



Katalog BPS. 7199001



# *Statistik Upah Buruh Tani*

Di Perdesaan

*The Statistics of Farm Wages  
in Rural Area*

2014



BADAN PUSAT STATISTIK





# *Statistik Upah Buruh Tani*

Di Perdesaan

*The Statistics of Farm Wages  
in Rural Area*

2014

**Statistik Upah Buruh Tani di Perdesaan**  
*The Statistics Wages of Farm Laborers in Rural Areas*

**2014**

ISSN. 1829-8826

No. Publikasi/*Publication Number*: 06240.1502

Katalog BPS/*BPS Catalogue*: 7199001

Ukuran Buku/*Book Size*: 29,7 Cm x 21 Cm

Jumlah Halaman/*Number of pages*: x + 92 Halaman/*pages*

Naskah/*Manuscript*:

Subdirektorat Statistik Harga Perdesaan  
*Subdirectorate of Rural Price Statistics*

Gambar Kulit/*Cover Design* :

Subdirektorat Harga Perdesaan  
*Subdirectorate of Rural Price Statistics*

Diterbitkan oleh/*Published by*:

Badan Pusat Statistik, Jakarta, Indonesia  
*BPS - Statistics Indonesia*

Dicetak oleh/*Printed by*:

Boleh dikutip dengan menyebut sumbernya  
*May be cited with reference to the source*

## KATA PENGANTAR

---

Publikasi Statistik Upah Buruh Tani di Perdesaan 2014 ini disajikan oleh Badan Pusat Statistik (BPS) sebagai kelanjutan dari publikasi tahun-tahun sebelumnya. Publikasi ini merupakan penyempurnaan dan pengembangan dari publikasi sebelumnya yang menyajikan data series upah buruh tani perdesaan tahun 2014. Penerbitan publikasi ini dimaksudkan untuk mengetahui secara umum dan berkesinambungan tentang kondisi upah buruh tani dari lima subsektor, yaitu subsektor tanaman pangan, tanaman hortikultura, tanaman perkebunan rakyat, peternakan, dan perikanan yang mencakup seluruh provinsi di Indonesia, kecuali DKI Jakarta.

Kepada semua pihak yang telah memberikan kontribusi, disampaikan penghargaan dan terima kasih. Semoga statistik yang disajikan dalam publikasi ini memberi manfaat untuk memenuhi kebutuhan para pengguna data dan dapat dijadikan acuan dalam pengambilan kebijakan. Kritik dan saran dari semua pihak sangat diharapkan untuk perbaikan yang akan datang.

Jakarta, Maret 2015

KEPALA BADAN PUSAT STATISTIK



Dr. Suryamin

## **PREFACE**

---

*The Statistics of Farm Wages in Rural Area 2014 is published by BPS-Statistics Indonesia as the continuation of the previous year reports. This publication is improvement and expansion of the previous publications that presenting the data series of rural farm wages in 2014. The publications are intended to show the general overview of farm laborer conditions at the five sub-sectors, namely food crops, horticultural crops, smallholder estate crops, animal husbandry, and fisheries covering all provinces in Indonesia, except DKI Jakarta.*

*Thank you and appreciation to all of those who have contributed. Hopefully, the statistics presented in this publication provide benefits to meet the needs of data users and can be used as references for policy making. Criticisms and suggestions from all parties are expected for future improvements.*

*Jakarta, March 2015*

**BPS-STATISTICS INDONESIA**



Dr. Suryamin  
Chief Statistician

## Daftar Isi/*List of Content*

	<i>Hal/Page</i>
Kata Pengantar/ <i>Preface</i> .....	iii
Daftar Isi/ <i>List Of Content</i> .....	v
Daftar Tabel/ <i>List Of Tables</i> .....	vii
1 Pendahuluan/ <i>Introduction</i> .....	1
1.1. Latar Belakang/ <i>Background</i> .....	1
1.2. Tujuan/ <i>Purpose</i> .....	2
1.3. Ruang Lingkup/ <i>Scope</i> .....	2
2 Konsep & Definisi/ <i>Concept &amp; Definition</i> .....	3
3 Metodologi/ <i>Methodology</i> .....	7
3.1. Pengumpulan Data/ <i>Collecting Data</i> .....	7
3.2. Pengolahan Data/ <i>Data Processing</i> .....	7
4 Ulasan Singkat/ <i>Review</i> .....	9
Tabel-tabel/ <i>Tables</i> .....	15





## Daftar Tabel/List of Tables

		Hal/Page
Tabel 1.1	Upah Buruh Tani Nasional, 2012 (Rp/Hari) <i>National Wages Of Farm Laborers, 2012 (Rupiahs/Day)</i> .....	17
Tabel 1.2	Upah Buruh Tani Nasional, 2013 (Rp/Hari) <i>National Wages Of Farm Laborers , 2013 (Rupiahs/Day)</i> .....	19
Tabel 1.3	Rata-rata Upah Buruh Tani Nasional (Rp/Hari), 2012-2013 <i>Average of National Wages Of Farm Laborers (Rupiahs/Day), 2012-2013</i> .....	21
Tabel 2.1	Upah Buruh Tani Subsektor Tanaman Pangan, 2013 Mencangkul (Rp/Hari) <i>Wages Of Farm Laborers Of Food Crops Subsector, 2013 Hoeing (Rupiahs/Day)</i> .....	25
Tabel 2.2	Upah Buruh Tani Subsektor Tanaman Pangan, 2013 Membajak (Rp/Hari) <i>Wages Of Farm Laborers Of Food Crops Subsector, 2013 Plowing (Rupiahs/Day)</i> .....	27
Tabel 2.3	Upah Buruh Tani Subsektor Tanaman Pangan, 2013 Menanam (Rp/Hari) <i>Wages Of Farm Laborers Of Food Crops Subsector, 2013 Planting (Rupiahs/Day)</i> .....	29
Tabel 2.4	Upah Buruh Tani Subsektor Tanaman Pangan, 2013 Merambat (Rp/Hari) <i>Wages Of Farm Laborers Of Food Crops Subsector, 2013 Weeding (Rupiahs/Day)</i> .....	31
Tabel 2.5	Upah Buruh Tani Subsektor Tanaman Pangan, 2013 Memanen (Rp/Hari) <i>Wages Of Farm Laborers Of Food Crops Subsector, 2013 Harvesting (Rupiahs/Day)</i> .....	33
Tabel 2.6	Upah Buruh Tani Subsektor Tanaman Pangan, 2013 Pemupukan (Rp/Hari) <i>Wages Of Farm Laborers Of Food Crops Subsector, 2013 Fertilizing (Rupiahs/Day)</i> .....	35
Tabel 2.7	Upah Buruh Tani Subsektor Tanaman Pangan, 2013 Penyemprotan Organisme Pengganggu Tanaman (Rp/Hari) <i>Wages Of Farm Laborers Of Food Crops Subsector, 2013 Spraying (Rupiahs/Day)</i> .....	37
Tabel 2.8	Upah Buruh Tani Subsektor Tanaman Pangan, 2013 Perontokan (Rp/Hari) <i>Wages Of Farm Laborers Of Food Crops Subsector, 2013 Defoliation (Rupiahs/Day)</i> .....	39
Tabel 3.1	Upah Buruh Tani Subsektor Tanaman Hortikultura, 2013 Mencangkul (Rp/Hari) <i>Wages Of Farm Laborers Of Horticulture Crops Subsector, 2013 Hoeing (Rupiahs/Day)</i> .....	43
Tabel 3.2	Upah Buruh Tani Subsektor Tanaman Hortikultura, 2013 Membajak (Rp/Hari) <i>Wages Of Farm Laborers Of Horticulture Crops Subsector, 2013 Plowing (Rupiahs/Day)</i> .....	45

Tabel 3.3	Upah Buruh Tani Subsektor Tanaman Hortikultura, 2013 Menanam (Rp/Hari) <i>Wages Of Farm Laborers Of Horticulture Crops Subsector, 2013 Planting (Rupiahs/Day)</i> .....	47
Tabel 3.4	Upah Buruh Tani Subsektor Tanaman Hortikultura, 2013 Merambet (Rp/Hari) <i>Wages Of Farm Laborers Of Horticulture Crops Subsector, 2013 Weeding (Rupiahs/Day)</i> .....	49
Tabel 3.5	Upah Buruh Tani Subsektor Tanaman Hortikultura, 2013 Memanen (Rp/Hari) <i>Wages Of Farm Laborers Of Horticulture Crops Subsector, 2013 Harvesting (Rupiahs/Day)</i> .....	51
Tabel 3.6	Upah Buruh Tani Subsektor Tanaman Hortikultura, 2013 Pemupukan (Rp/Hari) <i>Wages Of Farm Laborers Of Horticulture Crops Subsector, 2013 Fertilizing (Rupiahs/Day)</i> .....	53
Tabel 3.7	Upah Buruh Tani Subsektor Tanaman Hortikultura, 2013 Penyemprotan Organisme Pengganggu Tanaman (Rp/Hari) <i>Wages Of Farm Laborers Of Horticulture Crops Subsector, 2013 Spraying (Rupiahs/Day)</i> .....	55
Tabel 3.8	Upah Buruh Tani Subsektor Tanaman Hortikultura, 2013 Perontokan (Rp/Hari) <i>Wages Of Farm Laborers Of Horticulture Crops Subsector, 2013 Defoliation (Rupiahs/Day)</i> .....	57
Tabel 4.1	Upah Buruh Tani Subsektor Tanaman Perkebunan Rakyat, 2013 Mencangkul (Rp/Hari) <i>Wages Of Farm Laborers Of Smallholders Estate Crops Subsector, 2013 Hoing (Rupiahs/Day)</i> .....	61
Tabel 4.2	Upah Buruh Tani Subsektor Tanaman Perkebunan Rakyat, 2013 Menanam (Rp/Hari) <i>Wages Of Farm Laborers Of Smallholders Estate Crops Subsector, 2013 Planting (Rupiahs/Day)</i> .....	63
Tabel 4.3	Upah Buruh Tani Subsektor Tanaman Perkebunan Rakyat, 2013 Merambet (Rp/Hari) <i>Wages Of Farm Laborers Of Smallholders Estate Crops Subsector, 2013 Weeding (Rupiahs/Day)</i> .....	65
Tabel 4.4	Upah Buruh Tani Subsektor Tanaman Perkebunan Rakyat, 2013 Memanen (Rp/Hari) <i>Wages Of Farm Laborers Of Smallholders Estate Crops Subsector, 2013 Harvesting (Rupiahs/Day)</i> .....	67
Tabel 4.5	Upah Buruh Tani Subsektor Tanaman Perkebunan Rakyat, 2013 Pemupukan (Rp/Hari) <i>Wages Of Farm Laborers Of Smallholders Estate Crops Subsector, 2013 Fertilizing (Rupiahs/Day)</i> .....	69
Tabel 4.6	Upah Buruh Tani Subsektor Tanaman Perkebunan Rakyat, 2013 Penjemuran (Rp/Hari) <i>Wages Of Farm Laborers Of Smallholders Estate Crops Subsector, 2013 Drying (Rupiahs/Day)</i> .....	71
Tabel 4.7	Upah Buruh Tani Subsektor Tanaman Perkebunan Rakyat, 2013 Penyemprotan Organisme Pengganggu Tanaman (Rp/Hari) <i>Wages Of Farm Laborers Of Smallholders Estate Crops Subsector, 2013 Spraying (Rupiahs/Day)</i> .....	73
Tabel 4.8	Upah Buruh Tani Subsektor Tanaman Perkebunan Rakyat, 2013 Pembibitan (Rp/Hari) <i>Wages Of Farm Laborers Of Smallholders Estate Crops Subsector, 2013 Seeding (Rupiahs/Day)</i> .....	75

Tabel 5.1	Upah Buruh Tani Subsektor Peternakan, 2013 Pemeliharaan (Rp/Hari) <i>Wages Of Farm Laborers Of Animal Husbandry Subsector, 2013</i> <i>Breeding/Rearing (Rupiahs/Day)</i> .....	79
Tabel 5.2	Upah Buruh Tani Subsektor Peternakan, 2013 Mencari Rumput (Rp/Hari) <i>Wages Of Farm Laborers Of Animal Husbandry Subsector, 2013</i> <i>Collecting Hay (Rupiahs/Day)</i> .....	81
Tabel 5.3	Upah Buruh Tani Subsektor Peternakan, 2013 Menggembala Ternak (Rp/Hari) <i>Wages Of Farm Laborers Of Animal Husbandry Subsector, 2013</i> <i>Herding Cattle (Rupiahs/Day)</i> .....	83
Tabel 6.1	Upah Buruh Tani Subsektor Perikanan-Tangkap, 2013 Membersihkan Kapal (Rp/Hari) <i>Wages Of Farm Laborers Of Fishery Subsector-Fish Capture, 2013</i> <i>Boat Cleaning (Rupiahs/Day)</i> .....	87
Tabel 6.2.1	Upah Buruh Tani Subsektor Perikanan-Budidaya, 2013 Membajak (Rp/Hari) <i>Wages Of Farm Laborers Of Fishery Subsector-Aquaculture, 2013</i> <i>Plowing (Rupiahs/Day)</i> .....	89
Tabel 6.2.2	Upah Buruh Tani Subsektor Perikanan-Budidaya, 2013 Pemanenan (Rp/Hari) <i>Wages Of Farm Laborers Of Fishery Subsector-Aquaculture, 2013</i> <i>Harvesting (Rupiahs/Day)</i> .....	91



# BAB 1

## PENDAHULUAN

### 1.1. Latar Belakang

Sebagai negara agraris, sektor pertanian memegang peranan yang cukup penting dalam kehidupan perekonomian masyarakat Indonesia, khususnya masyarakat yang tinggal di wilayah perdesaan. Hingga saat ini sebagian besar penduduk Indonesia masih tinggal di perdesaan dan mayoritas menggantungkan hidup mereka pada sektor pertanian.

Persentase jumlah rumah tangga pertanian berdasarkan hasil Sensus Pertanian 2013 dibandingkan dengan jumlah rumah tangga Indonesia hasil Sensus Penduduk 2010 mencapai sekitar 42,73 persen. Buruh tani sebagai salah satu komponen pada sektor pertanian, mempunyai kontribusi yang cukup besar dalam menentukan keberhasilan sektor ini.

Namun pada kenyataannya, keberhasilan sektor pertanian tidak selalu diikuti oleh meningkatnya kesejahteraan buruh tani terutama dalam situasi perekonomian Indonesia saat ini. Hal tersebut disebabkan masih rendahnya upah buruh di Indonesia, sementara harga barang-barang untuk memenuhi kebutuhan hidup sehari-hari semakin tinggi.

Pengumpulan data mengenai upah buruh tani di perdesaan merupakan salah satu kegiatan rutin yang dilaksanakan Subdirektorat Statistik Harga Perdesaan. Pengumpulan data tersebut terkait dengan Survei Harga Perdesaan yang dilakukan setiap bulan di seluruh provinsi di Indonesia.

# CHAPTER 1

## INTRODUCTION

### 1.1 Background

*As an agricultural country, the agricultural sector plays a fairly important in the economic life of the Indonesian people, especially people who live in rural areas. Until now the most of Indonesian still live in rural areas and the majority of their livelihood is on agriculture sector.*

*Percentage of agricultural households based on the Agricultural Census 2013 compared to the number of Indonesian household based on The Population Census 2010 reached approximately 42,73 percent. Farm laborers as a component of the Agricultural sector, has a substantial contribution in determining the success of this sector.*

*But in fact, the success of the farm sector is not always followed by the growing prosperity of farm laborers, especially in the current situation of the Indonesian economy. This is due to the low labor costs in Indonesia, while the price of goods to meet the needs of daily living is getting higher.*

*Collecting data on wages of farm labors in rural areas is a regular activity performed by Sub-Directorate of Rural Price Statistics. The data collection related to the Rural Price Survey conducted every month in all provinces in Indonesia.*

## 1.2. Tujuan

Tujuan penerbitan publikasi ini adalah untuk mengetahui secara umum dan berkesinambungan tentang kondisi upah buruh tani di perdesaan yang dalam hal ini terdiri atas lima subsektor, yaitu Subsektor Tanaman Pangan, Hortikultura, Tanaman Perkebunan Rakyat, Peternakan dan Perikanan selama periode Januari s.d Desember 2014.

## 1.3. Ruang Lingkup

Publikasi ini menyajikan data upah dari lima subsektor yaitu Subsektor Tanaman Pangan (8 jenis kegiatan), Tanaman Hortikultura (8 jenis kegiatan), Tanaman Perkebunan Rakyat (8 jenis kegiatan), Peternakan (3 jenis kegiatan) dan Perikanan (3 jenis kegiatan) yang dikerjakan buruh tani laki-laki. Seluruh kegiatan di atas merupakan kegiatan yang banyak dilakukan oleh buruh lepas di perdesaan di setiap subsektor. Seluruh jenis kegiatan yang disajikan di dalam publikasi ini didasarkan pada dua aspek yaitu mutu data bulanan yang dikumpulkan serta tingkat kontinuitas pengiriman data yang diterima.

Dengan demikian, data yang dikumpulkan diharapkan dapat memberi gambaran yang baik mengenai keadaan buruh tani di Indonesia.

## 1.2 Purpose

*The purpose of this publication is to generally and continuously determining the farm laborer conditions in rural areas which in this case consists of five subsectors, namely Food Crops Subsector, Horticulture, Smallholdings Crops, Animal Husbandry and Fisheries during the period of January to December 2014.*

## 1.3. Scope

*This publication presents the wage data from five subsectors which are Food Crops Subsector (8 types of activities), Horticulture Crops (8 types of activities), Smallholdings Crops (8 types of activities), Animal Husbandry (3 types of activities) and Fisheries (3 types of activities), done by male Farm laborer. The activities are activities done by casual workers in rural areas in each subsector. All types of activities presented in this publication are based on two aspects: the quality of monthly data collected and the continuity of data transmission rate that been accepted.*

*Thus, the data collected is expected to give a good overview of the farm laborers in Indonesia.*

## BAB 2 KONSEP & DEFINISI

Beberapa konsep dan definisi yang digunakan dalam penghitungan upah buruh tani, antara lain :

1. **Buruh** adalah seseorang yang melakukan kegiatan/pekerjaan dengan tidak menanggung resiko terhadap hasil produksi dan bertujuan mendapatkan upah.
2. **Upah** adalah balas jasa baik berupa uang atau barang yang diberikan langsung kepada buruh untuk suatu pekerjaan/jasa yang telah dilakukan. Upah yang disajikan di sini adalah upah yang diberikan dalam bentuk uang per orang dalam satu hari. Upah buruh didalam publikasi ini adalah hanya upah buruh laki-laki dan tidak dikaitkan dengan kriteria umur, tingkat pendidikan dan lain sebagainya
3. **Mencangkul** adalah suatu kegiatan mengolah lahan dengan menggunakan cangkul.
4. **Membajak** adalah suatu kegiatan mengolah lahan dengan menggunakan bajak dan garu, baik dengan penggerak traktor atau hewan.
5. **Menanam** adalah suatu kegiatan penebaran benih/bibit sampai dengan

## CHAPTER 2 CONCEPT & DEFINITION

*Some concepts and definitions used in the calculation of farm labour wages, such as:*

1. **Laborer** is a person who works to bear no risk on the result of production and aims to earn wages.
2. **Wages** are remuneration in cash or goods provided directly to workers for a work/services that have been performed. Wages that presented here is a given wage in cash per person for a day of work. Laborer wages that are presented here are only the male wages and not associated with the criteria of age, education level, and else
3. **Hoeing** is an activity using a hoe to cultivate the land .
4. **Plowing** is an activity cultivate the land using the plow and harrow, either by driving tractors or animals.
5. **Planting** is an activity seeding/planting seeds to land/field.

penanaman di lahan pertanian.

6. **Menyiangi/Merambet** adalah suatu kegiatan membersihkan tanaman liar seperti rumput, semanggi, eceng gondok, dan lain sebagainya di antara pokok tanaman pertanian.
  7. **Menuai/Memanen** adalah suatu kegiatan memungut/memetik hasil dari produk pertanian yang telah siap dipetik/dipanen.
  8. **Pemupukan** adalah suatu kegiatan pemberian bahan penyubur pada tanah dengan maksud memperbaiki atau meningkatkan kesuburan tanah.
  9. **Penjemuran** adalah suatu kegiatan menjemur hasil-hasil panen.
  10. **Pemeliharaan hewan ternak** adalah suatu kegiatan memelihara hewan ternak seperti pemberian pakan, pemberian obat-obatan, menjaga areal dan sebagainya.
  11. **Mencari rumput** adalah suatu kegiatan mencari rumput untuk makanan ternak.
  12. **Menggembala ternak** adalah suatu kegiatan menjaga ternak ketika ternak itu sedang di padang rumput dsb.
6. *Weeding is an activity weeds clearing such as grass , clover , water hyacinth , and others among the staple crops.*
  7. *Reaping/Harvesting is an activity picking/strumming result of farm products that are ready to be picked/ harvested.*
  8. *Fertilization is an activity to deliver fertilizer to the soil material with the intention of repairing or improving soil fertility.*
  9. *Drying is a season activity of harvest products.*
  10. *Breeding/Rearing is an activity of raising Animal Husbandry such as feeding, giving medications, maintaining the area and so on.*
  11. *Collecting hay is a looking for grass activity for fodder of Animal husbandry.*
  12. *Herding the cattle is an activity to keep the cattle when the cattle are on pasture etc.*



**13. Membersihkan Kapal** suatu kegiatan untuk membersihkan kapal dengan cara mencuci, menyapu, menggosok, dsb.

**13. Boat Cleaning** is an activity to clean the ship by washing, sweeping, scrubbing, etc.

<http://www.bps.go.id>



### 3.1. Pengumpulan Data

Pencacahan dan pengumpulan data upah buruh tani dilakukan melalui wawancara langsung dengan responden menggunakan Daftar HD-1 s.d HD-5. Pencacahan dilakukan setiap bulan oleh petugas pencacah yaitu Koordinator Statistik Kecamatan (KSK) yang bertugas di masing-masing kecamatan yang terpilih sebagai sampel.

Data upah yang dicatat dirinci berdasarkan upah berupa uang, makan+minum+rokok, dan lainnya (yang dikonversi ke dalam rupiah). Namun yang disajikan pada publikasi ini hanya **data upah berupa uang**.

### 3.2. Pengolahan Data

Penghitungan rata-rata upah buruh per jenis kegiatan untuk Januari menggunakan rata-rata aritmatika. Selanjutnya untuk penghitungan Februari sampai Desember menggunakan relatif harga, yaitu ratio rata-rata upah bulan bersangkutan dengan rata-rata upah bulan sebelumnya dikalikan rata-rata upah buruh bulan sebelumnya. Bila menggunakan notasi matematika maka penghitungannya adalah sebagai berikut:

$$U_{(Jan)} = \frac{\sum_{i=1}^n U_{(Jan)i}}{N}$$

### 3.1. Data Collection

*Enumeration and data collection of wages of Farm laborer is conducted through direct interviews with respondents using a list of HD-1 to HD-5. Enumeration is conducted every month by enumerators, Statistics Coordinator at Sub-district level, who served in each district were selected as samples.*

*Data recorded wages broken down by wages in money, eating + drinking + smoking, and the other (which is converted into rupiah). Nevertheless data which presented in this publication is **the wages data in the form of cash only***

### 3.2. Data Processing

*Calculation for January, the average wage per type of activity using the arithmetic mean. Furthermore, for the calculation of February to December using the relative price, namely the ratio of the average wage of the month with an average wage of the previous month. When using mathematical notation the computation is as follows:*

$$U_{(Jan)} = \frac{\sum_{i=1}^n U_{(Jan)i}}{N}$$

dimana :

$\bar{U}_{Jan}$  = Rata-rata upah buruh Januari

$N$  = Jumlah Observasi

kemudian,

$$U_{kt} = U_{k(t-1)} \times \frac{RH_{k(t)}}{100}$$

Dimana,

$U$  = Upah buruh kegiatan  $k$  pada waktu  $t$

$k$  = jenis kegiatan (mencangkul, membajak, dll.)

$t$  = bulan ke- $t$

$$RH_t = \frac{\bar{U}_t}{\bar{U}_{t-1}} \times 100$$

Sedangkan untuk rata-rata upah nasional per jenis kegiatan merupakan rata-rata dari upah masing-masing provinsi.

where:

$\bar{U}_{Jan}$  = Average initial wages of labor

$N$  = Number of observations

then,

$$U_{kt} = U_{k(t-1)} \times \frac{RH_{k(t)}}{100}$$

where,

$U$  = Wage of farm laborers of  $k$  activity at time  $t$

$k$  = types of activity (hoeing, plowing, etc)

$t$  =  $t$ -month

$$RH_t = \frac{\bar{U}_t}{\bar{U}_{t-1}} \times 100$$

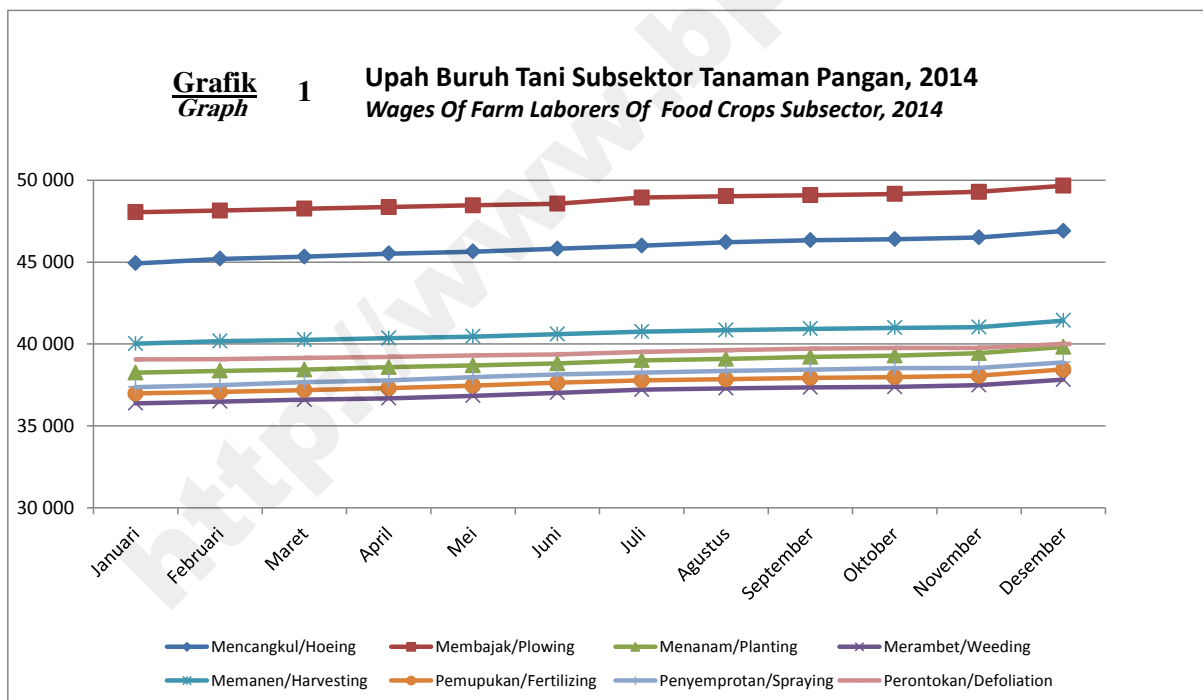
As for the average national wage per type of activity is the average of the wages of each province.

**BAB 4**  
**ULASAN SINGKAT**

**CHAPTER 4**  
**REVIEW**

Publikasi Upah Buruh Tani di Perdesaan 2014 menampilkan data rata-rata upah buruh tani selama 2014. Data yang ditampilkan pada publikasi ini merupakan data rata-rata upah buruh tani dari lima subsektor pertanian, yaitu Subsektor Tanaman Pangan, Subsektor Tanaman Hortikultura, Subsektor Tanaman Perkebunan Rakyat, Subsektor Peternakan, dan Subsektor Perikanan. Masing-masing subsektor tersebut mempunyai beragam jenis kegiatan buruh tani yang mempunyai karakteristik berbeda satu sama lain.

*Publication of Wages of Farm Laborers in Rural Areas 2014 shows the average wages of farm laborers during 2014. Data shown in this publication is the average wages of farm laborers based on five Agricultural Subsectors, namely Food Crops, Horticulture Crops, Smallholdings Estate Crops, Animal Husbandry, and Fishery. Each subsectors has a variety farm activities which have different characteristics each other.*



**1. Subsektor Tanaman Pangan**

Upah buruh tani yang tercakup dalam subsektor ini terdiri dari 8 jenis kegiatan. Rata-rata upah merambat merupakan rata-

**1. Food Crops Subsector**

*Wages of farm laborers that included in this subsector consists of 8 types of activities. The average of wages of farm laborers in*

rata upah buruh tani terendah selama 2014, yaitu sebesar Rp37.045,00, sedangkan rata-rata upah buruh tani tertinggi dimiliki oleh upah buruh membajak yaitu sebesar Rp48.752,00

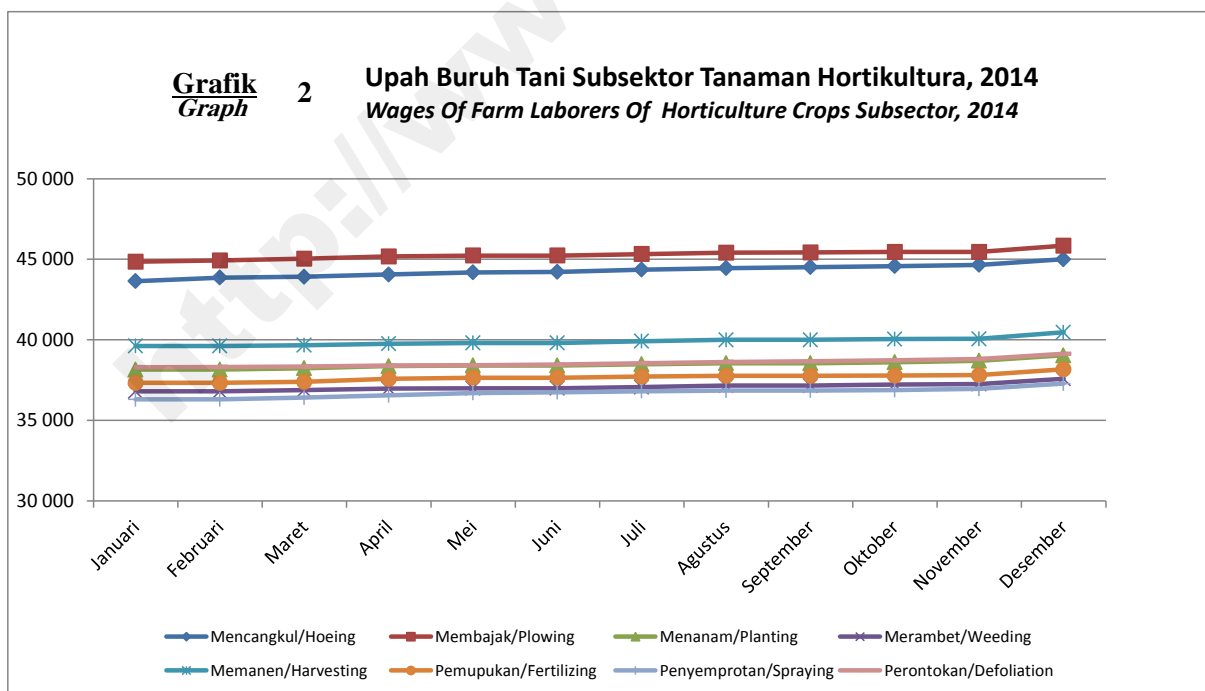
## 2. Subsektor Tanaman Hortikultura

Upah buruh tani yang tercakup dalam subsektor hortikultura ini sama seperti yang tercakup dalam upah buruh subsektor tanaman pangan yaitu 8 jenis kegiatan. Rata-rata upah buruh tani tertinggi untuk subsektor ini adalah upah membajak yaitu sebesar Rp45.278,00, sedangkan untuk rata-rata upah buruh tani yang terendah dimiliki upah penyemprotan hama yaitu sebesar Rp36.722,00.

*weeding is the lowest average wages of farm laborers during 2014, that is Rp37.045,00, while the highest average wages of farm laborers was the plowing wages that is Rp48.752,00*

## 2. Horticulture Crops Subsector

*Wages of farm laborers in Horticulture Crops Subsector is similar to Food Crops Subsector which includes 8 types of activities. The highest average wages of farm laborers was the plowing wages as well, that is Rp45.278,00, while the lowest average wages of farm laborers was the spraying wages that is Rp36.722,00.*

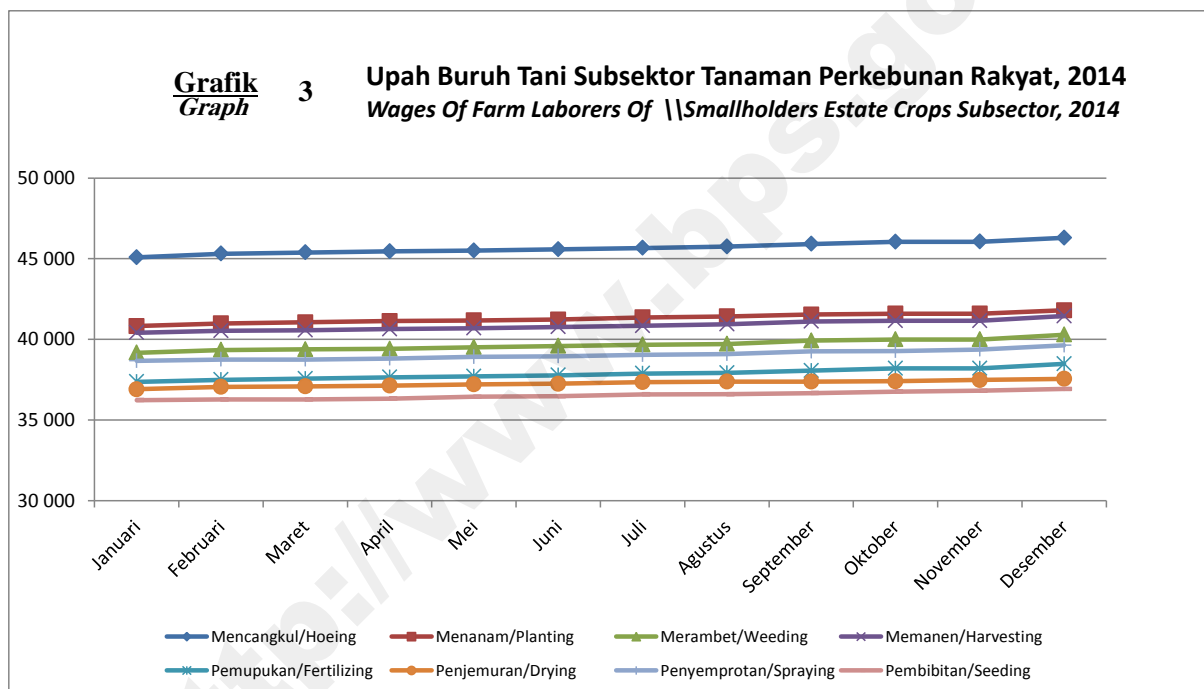


### 3. Subsektor Tanaman Perkebunan Rakyat

Upah buruh tani subsektor tanaman perkebunan rakyat mencakup 8 jenis kegiatan. Rata-rata upah buruh tani nasional terendah pada subsektor ini adalah upah pembibitan, yaitu sebesar Rp36.536,00, sedangkan yang tertinggi dimiliki pada upah mencangkul, yaitu sebesar Rp45.668,00.

### 3. *Smallholders Estate Crops Subsector*

*Wages of farm laborers in Smallholders Estate Crops Subsector consists of 8 types of activities. The lowest of national average wages of farm laborers in this subsector was seeding wages, that is Rp36.536,00, while the highest average wages was the hoeing wages that is Rp45.668,00.*



### 4. Subsektor Peternakan

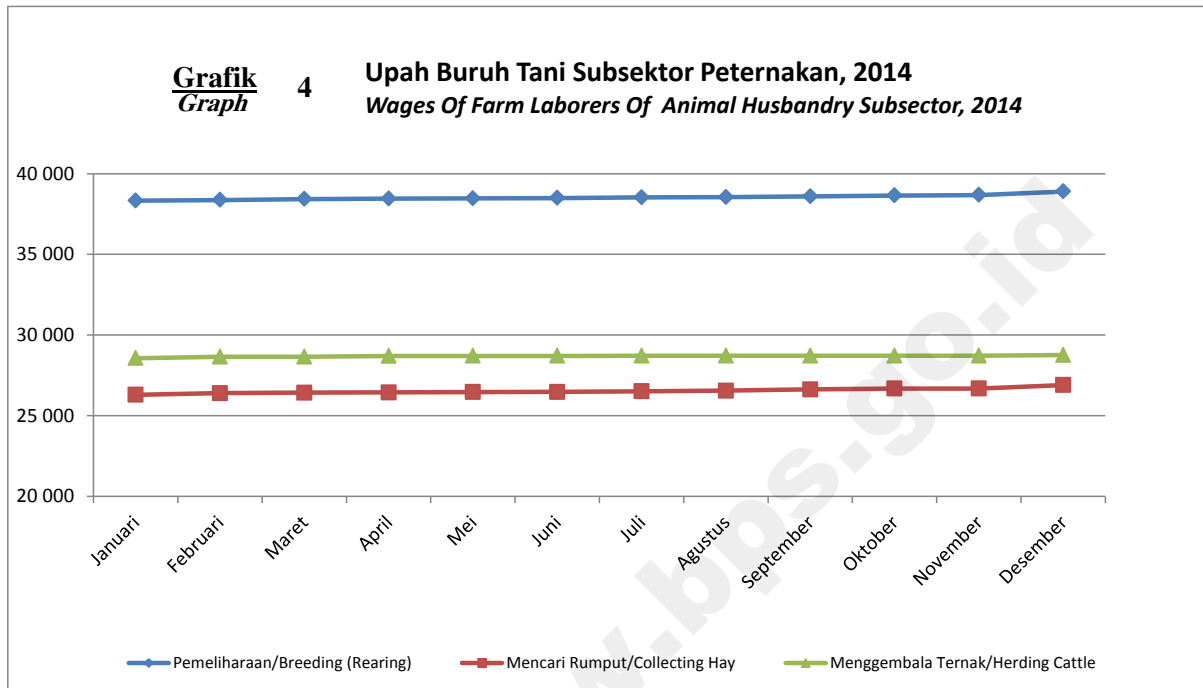
Upah buruh tani subsektor peternakan mencakup 3 jenis kegiatan, yaitu pemeliharaan ternak, mencari rumput dan menggembala ternak. Rata-rata nasional upah mencari rumput merupakan upah buruh tani terendah untuk subsektor ini, yaitu sebesar Rp26.543,00, sedangkan

### 4. *Animal Husbandry Subsector*

*Wages of farm laborers in Animal Husbandry Subsector consists of 3 types of activities, namely the breeding/rearing, collecting hay, and herding cattle. The national average wages of collecting hay is the lowest wages for this subsector, that is Rp26.543,00, while the national average wages of breeding/rearing*

rata-rata upah buruh nasional pemeliharaan ternak adalah yang tertinggi, yaitu sebesar Rp38.535,00.

*is the highest, that is Rp38.535,00.*



### 5. Subsektor Perikanan

Upah buruh tani Subsektor Perikanan mencakup 3 jenis kegiatan, yaitu membersihkan kapal, membajak lahan budidaya dan pemanenan budidaya. Rata-rata upah buruh tani nasional terendah untuk subsektor ini adalah upah membersihkan kapal, yaitu sebesar Rp43.060,00, sedangkan rata-rata upah buruh tertinggi adalah upah membajak lahan budidaya ikan, yaitu sebesar Rp47.353,00.

### 5. Fishery Subsector

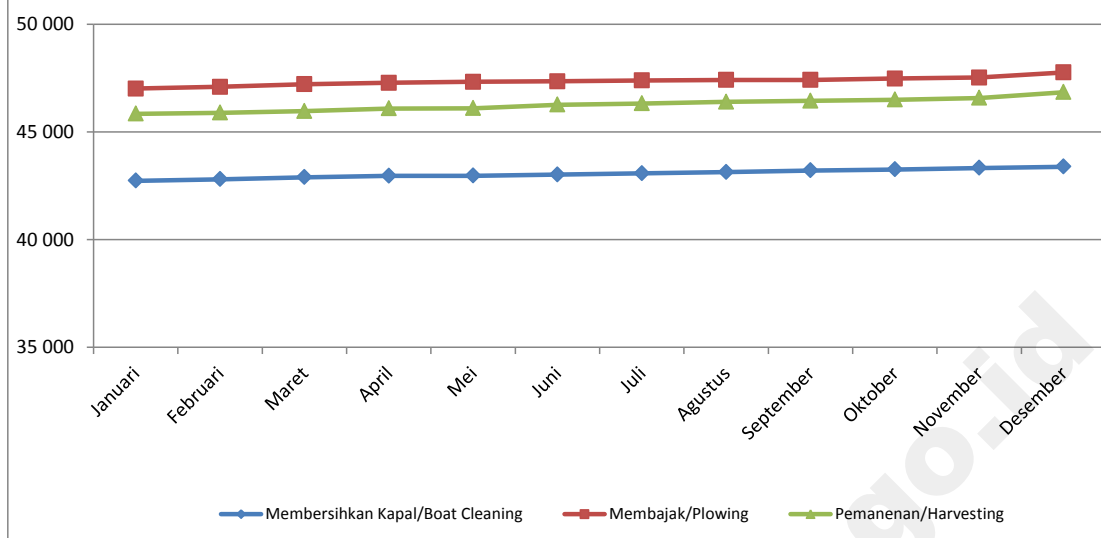
*Wages of Farm laborers in Fishery Subsector consists of 3 types of activities, namely boat cleaning, plowing of cultivation land, and cultivation harvesting. The lowest of national average wages of farm laborers in this Subsector was boat cleaning, that is Rp43.060,00, while the highest average wages was plowing of cultivation land that is Rp47.353,00.*



**Grafik**  
*Graph*

5

**Upah Buruh Tani Subsektor Perikanan, 2014**  
*Wages Of Farm Laborers Of Fishery Subsector, 2014*





**TABEL-TABEL**

***TABLES***

<http://www.tips-go.id>



Tabel/Table 1.1

**Upah Buruh Tani Nasional, 2013 (Rp/Hari)**  
**National Wages Of Farm Laborers , 2013 (Rupiahs/Day)**

Subsektor <i>Subsector</i>	Januari <i>January</i>	Februari <i>February</i>	Maret <i>March</i>	April <i>April</i>	Mei <i>May</i>	Juni <i>June</i>
(1)	(2)	(3)	(4)	(5)	(6)	(7)
<b>TANAMAN PANGAN/FOOD CROPS</b>						
Mencangkul/ <i>Hoeing</i>	42 579	42 715	42 825	42 920	42 978	43 046
Membajak/ <i>Plowing</i>	46 205	46 481	46 593	46 708	46 732	46 754
Menanam/ <i>Planting</i>	36 936	37 005	37 088	37 224	37 273	37 322
Merambat/ <i>Weeding</i>	35 143	35 218	35 298	35 353	35 375	35 391
Memanen/ <i>Harvesting</i>	38 567	38 764	38 839	38 951	39 011	39 106
Pemupukan/ <i>Fertilizing</i>	35 085	35 168	35 220	35 314	35 349	35 384
Penyemprotan/ <i>Spraying</i>	36 233	36 349	36 487	36 577	36 610	36 641
Perontokan/ <i>Defoliation</i>	37 356	37 359	37 436	37 471	37 515	37 526
<b>TANAMAN HORTIKULTURA/HORTICULTURE CROPS</b>						
Mencangkul/ <i>Hoeing</i>	42 117	42 232	42 465	42 544	42 608	42 689
Membajak/ <i>Plowing</i>	43 848	43 903	44 044	44 076	44 094	44 111
Menanam/ <i>Planting</i>	36 438	36 500	36 545	36 573	36 608	36 628
Merambat/ <i>Weeding</i>	35 876	35 916	35 952	36 045	36 066	36 094
Memanen/ <i>Harvesting</i>	38 166	38 250	38 322	38 352	38 419	38 498
Pemupukan/ <i>Fertilizing</i>	36 466	36 601	36 650	36 663	36 674	36 694
Penyemprotan/ <i>Spraying</i>	36 027	36 102	36 151	36 166	36 179	36 201
Perontokan/ <i>Defoliation</i>	37 333	37 386	37 434	37 498	37 550	37 552
<b>TANAMAN PERKEBUNAN RAKYAT/SMALLHOLDERS ESTATE CROPS</b>						
Mencangkul/ <i>Hoeing</i>	42 781	42 959	42 998	43 099	43 213	43 440
Menanam/ <i>Planting</i>	39 681	39 840	39 884	39 925	40 031	40 193
Merambat/ <i>Weeding</i>	37 990	38 127	38 177	38 216	38 426	38 592
Memanen/ <i>Harvesting</i>	38 740	38 965	39 088	39 123	39 242	39 386
Pemupukan/ <i>Fertilizing</i>	35 617	35 844	35 876	35 950	36 070	36 226
Penjemuran/ <i>Drying</i>	34 477	34 608	34 625	34 661	34 712	34 844
Penyemprotan/ <i>Spraying</i>	37 994	37 994	37 994	38 066	38 163	38 163
Pembibitan/ <i>Seeding</i>	37 136	37 149	37 167	37 250	37 285	37 285
<b>PETERNAKAN/ANIMAL HUSBANDRY</b>						
Pemeliharaan/ <i>Breeding (Rearing)</i>	35 739	36 008	36 034	36 155	36 267	36 282
Mencari Rumput/ <i>Collecting Hay</i>	26 949	26 973	26 974	26 989	27 062	27 122
Menggembala Ternak/ <i>Herding Cattle</i>	24 961	25 090	25 182	25 300	25 486	25 500
<b>PERIKANAN/FISHERY</b>						
Membersihkan Kapal/ <i>Boat Cleaning</i>	40 827	40 932	40 960	40 960	40 965	41 044
Membajak/ <i>Plowing</i>	46 026	46 154	46 183	46 298	46 304	46 357
Pemanenan/ <i>Harvesting</i>	42 124	42 165	42 276	42 276	42 276	42 360

**Lanjutan Tabel/Continued Table 1.1**

Subsektor <i>Subsector</i>	Juli <i>July</i>	Agustus <i>August</i>	September <i>September</i>	Oktober <i>October</i>	November <i>November</i>	Desember <i>December</i>
(1)	(8)	(9)	(10)	(11)	(12)	(13)
<b>TANAMAN PANGAN/FOOD CROPS</b>						
Mencangkul/ <i>Hoeing</i>	43 343	43 482	43 662	43 905	44 085	44 085
Membajak/ <i>Plowing</i>	47 132	47 324	47 534	47 685	47 804	47 804
Menanam/ <i>Planting</i>	37 586	37 707	37 825	37 971	38 088	38 088
Merambat/ <i>Weeding</i>	35 732	35 852	35 943	36 095	36 175	36 175
Memanen/ <i>Harvesting</i>	39 413	39 464	39 598	39 688	39 803	39 803
Pemupukan/ <i>Fertilizing</i>	35 608	35 690	35 784	35 928	36 026	36 026
Penyemprotan/ <i>Spraying</i>	36 846	36 928	36 985	37 077	37 150	37 150
Perontokan/ <i>Defoliation</i>	37 641	37 774	37 865	38 071	38 378	38 378
<b>TANAMAN HORTIKULTURA/HORTICULTURE CROPS</b>						
Mencangkul/ <i>Hoeing</i>	42 968	43 185	43 289	43 507	43 706	43 706
Membajak/ <i>Plowing</i>	44 306	44 529	44 708	44 817	44 886	44 886
Menanam/ <i>Planting</i>	36 886	37 149	37 278	37 433	37 532	37 532
Merambat/ <i>Weeding</i>	36 397	36 613	36 691	36 846	36 916	36 916
Memanen/ <i>Harvesting</i>	38 698	39 241	39 349	39 415	39 545	39 545
Pemupukan/ <i>Fertilizing</i>	37 014	37 216	37 353	37 595	37 709	37 709
Penyemprotan/ <i>Spraying</i>	36 345	36 556	36 664	36 810	36 907	36 907
Perontokan/ <i>Defoliation</i>	37 610	37 741	37 833	38 001	38 221	38 221
<b>TANAMAN PERKEBUNAN RAKYAT/SMALLHOLDERS ESTATE CROPS</b>						
Mencangkul/ <i>Hoeing</i>	43 840	44 317	44 688	44 835	44 925	44 925
Menanam/ <i>Planting</i>	40 479	40 664	40 916	41 098	41 251	41 251
Merambat/ <i>Weeding</i>	38 839	39 062	39 469	39 820	40 036	40 036
Memanen/ <i>Harvesting</i>	39 708	39 902	40 146	40 326	40 418	40 418
Pemupukan/ <i>Fertilizing</i>	36 446	36 602	37 056	37 184	37 279	37 279
Penjemuran/ <i>Drying</i>	35 111	35 146	35 227	35 404	35 524	35 524
Penyemprotan/ <i>Spraying</i>	38 418	38 706	38 829	38 941	38 960	38 960
Pembibitan/ <i>Seeding</i>	37 347	37 404	37 472	37 561	37 561	37 561
<b>PETERNAKAN/ANIMAL HUSBANDRY</b>						
Pemeliharaan/ <i>Breeding (Rearing)</i>	36 863	36 971	37 234	37 475	37 480	37 480
Mencari Rumput/ <i>Collecting Hay</i>	27 748	27 839	28 055	28 196	28 255	28 255
Menggembala Ternak/ <i>Herding Cattle</i>	26 090	26 105	26 233	26 233	26 676	26 676
<b>PERIKANAN/FISHERY</b>						
Membersihkan Kapal/ <i>Boat Cleaning</i>	41 266	41 439	41 951	42 115	42 303	42 303
Membajak/ <i>Plowing</i>	46 635	46 673	47 055	47 077	47 363	47 363
Pemanenan/ <i>Harvesting</i>	42 582	43 336	43 438	43 518	43 577	43 577

Tabel/Table 1.2

**Upah Buruh Tani Nasional, 2014 (Rp/Hari)**  
**National Wages Of Farm Laborers , 2014 (Rupiahs/Day)**

Subsektor <i>Subsector</i>	Januari <i>January</i>	Februari <i>February</i>	Maret <i>March</i>	April <i>April</i>	Mei <i>May</i>	Juni <i>June</i>
(1)	(2)	(3)	(4)	(5)	(6)	(7)
<b>TANAMAN PANGAN/FOOD CROPS</b>						
Mencangkul/ <i>Hoeing</i>	44 923	45 194	45 327	45 516	45 637	45 816
Membajak/ <i>Plowing</i>	48 046	48 144	48 263	48 362	48 470	48 569
Menanam/ <i>Planting</i>	38 247	38 363	38 433	38 586	38 692	38 816
Merambat/ <i>Weeding</i>	36 381	36 484	36 600	36 681	36 838	37 022
Memanen/ <i>Harvesting</i>	40 014	40 172	40 255	40 350	40 450	40 597
Pemupukan/ <i>Fertilizing</i>	36 983	37 079	37 190	37 307	37 463	37 637
Penyemprotan/ <i>Spraying</i>	37 370	37 494	37 677	37 786	37 973	38 138
Perontokan/ <i>Defoliation</i>	39 054	39 073	39 147	39 220	39 304	39 369
<b>TANAMAN HORTIKULTURA/HORTICULTURE CROPS</b>						
Mencangkul/ <i>Hoeing</i>	43 648	43 859	43 919	44 058	44 188	44 217
Membajak/ <i>Plowing</i>	44 849	44 927	45 035	45 171	45 226	45 226
Menanam/ <i>Planting</i>	38 157	38 157	38 240	38 374	38 414	38 414
Merambat/ <i>Weeding</i>	36 801	36 801	36 879	36 975	36 998	36 998
Memanen/ <i>Harvesting</i>	39 624	39 624	39 668	39 766	39 811	39 811
Pemupukan/ <i>Fertilizing</i>	37 331	37 331	37 391	37 578	37 649	37 649
Penyemprotan/ <i>Spraying</i>	36 309	36 309	36 416	36 557	36 699	36 745
Perontokan/ <i>Defoliation</i>	38 303	38 315	38 338	38 404	38 417	38 467
<b>TANAMAN PERKEBUNAN RAKYAT/SMALLHOLDERS ESTATE CROPS</b>						
Mencangkul/ <i>Hoeing</i>	45 079	45 307	45 386	45 453	45 498	45 578
Menanam/ <i>Planting</i>	40 826	40 985	41 058	41 138	41 172	41 229
Merambat/ <i>Weeding</i>	39 175	39 344	39 379	39 416	39 512	39 595
Memanen/ <i>Harvesting</i>	40 418	40 528	40 573	40 637	40 692	40 775
Pemupukan/ <i>Fertilizing</i>	37 370	37 494	37 563	37 647	37 707	37 773
Penjemuran/ <i>Drying</i>	36 911	37 061	37 090	37 134	37 211	37 257
Penyemprotan/ <i>Spraying</i>	38 668	38 755	38 755	38 817	38 919	38 958
Pembibitan/ <i>Seeding</i>	36 239	36 274	36 274	36 329	36 448	36 480
<b>PETERNAKAN/ANIMAL HUSBANDRY</b>						
Pemeliharaan/ <i>Breeding (Rearing)</i>	38 328	38 368	38 430	38 451	38 468	38 489
Mencari Rumput/ <i>Collecting Hay</i>	26 300	26 402	26 428	26 443	26 472	26 476
Menggembala Ternak/ <i>Herding Cattle</i>	28 569	28 652	28 652	28 699	28 704	28 704
<b>PERIKANAN/FISHERY</b>						
Membersihkan Kapal/ <i>Boat Cleaning</i>	42 730	42 798	42 892	42 956	42 959	43 014
Membajak/ <i>Plowing</i>	47 010	47 091	47 212	47 276	47 324	47 345
Pemanenan/ <i>Harvesting</i>	45 842	45 884	45 961	46 082	46 096	46 256

**Lanjutan Tabel/Continued Table 1.2**

Subsektor <i>Subsector</i>	Juli <i>July</i>	Agustus <i>August</i>	September <i>September</i>	Oktober <i>October</i>	November <i>November</i>	Desember <i>December</i>
(1)	(8)	(9)	(10)	(11)	(12)	(13)
<b>TANAMAN PANGAN/FOOD CROPS</b>						
Mencangkul/ <i>Hoeing</i>	45 993	46 211	46 333	46 395	46 500	46 897
Membajak/ <i>Plowing</i>	48 940	49 025	49 087	49 163	49 289	49 663
Menanam/ <i>Planting</i>	39 000	39 086	39 212	39 283	39 439	39 819
Merambat/ <i>Weeding</i>	37 210	37 295	37 345	37 380	37 482	37 822
Memanen/ <i>Harvesting</i>	40 752	40 837	40 923	40 984	41 025	41 431
Pemupukan/ <i>Fertilizing</i>	37 784	37 852	37 934	37 982	38 068	38 448
Penyemprotan/ <i>Spraying</i>	38 258	38 353	38 441	38 523	38 543	38 883
Perontokan/ <i>Defoliation</i>	39 512	39 620	39 708	39 761	39 768	39 999
<b>TANAMAN HORTIKULTURA/HORTICULTURE CROPS</b>						
Mencangkul/ <i>Hoeing</i>	44 360	44 456	44 511	44 576	44 653	45 006
Membajak/ <i>Plowing</i>	45 319	45 405	45 421	45 455	45 455	45 842
Menanam/ <i>Planting</i>	38 489	38 548	38 548	38 609	38 705	39 044
Merambat/ <i>Weeding</i>	37 070	37 158	37 158	37 224	37 264	37 586
Memanen/ <i>Harvesting</i>	39 917	40 004	40 004	40 046	40 066	40 469
Pemupukan/ <i>Fertilizing</i>	37 717	37 768	37 768	37 783	37 811	38 168
Penyemprotan/ <i>Spraying</i>	36 808	36 847	36 847	36 884	36 958	37 282
Perontokan/ <i>Defoliation</i>	38 551	38 631	38 667	38 726	38 804	39 132
<b>TANAMAN PERKEBUNAN RAKYAT/SMALLHOLDERS ESTATE CROPS</b>						
Mencangkul/ <i>Hoeing</i>	45 661	45 751	45 909	46 048	46 054	46 293
Menanam/ <i>Planting</i>	41 359	41 423	41 538	41 595	41 595	41 807
Merambat/ <i>Weeding</i>	39 671	39 713	39 924	39 994	39 994	40 287
Memanen/ <i>Harvesting</i>	40 844	40 943	41 115	41 149	41 149	41 450
Pemupukan/ <i>Fertilizing</i>	37 885	37 922	38 061	38 203	38 203	38 483
Penjemuran/ <i>Drying</i>	37 356	37 386	37 386	37 412	37 486	37 560
Penyemprotan/ <i>Spraying</i>	39 041	39 094	39 258	39 283	39 370	39 629
Pembibitan/ <i>Seeding</i>	36 591	36 601	36 673	36 767	36 821	36 931
<b>PETERNAKAN/ANIMAL HUSBANDRY</b>						
Pemeliharaan/ <i>Breeding (Rearing)</i>	38 530	38 546	38 587	38 648	38 680	38 893
Mencari Rumput/ <i>Collecting Hay</i>	26 520	26 557	26 629	26 686	26 691	26 908
Menggembala Ternak/ <i>Herding Cattle</i>	28 712	28 715	28 715	28 715	28 715	28 763
<b>PERIKANAN/FISHERY</b>						
Membersihkan Kapal/ <i>Boat Cleaning</i>	43 072	43 132	43 206	43 256	43 325	43 384
Membajak/ <i>Plowing</i>	47 386	47 413	47 413	47 477	47 520	47 763
Pemanenan/ <i>Harvesting</i>	46 317	46 391	46 440	46 490	46 573	46 842



Tabel/Table 1.3

**Rata-rata Upah Buruh Tani Nasional (Rp/Hari), 2013-2014**  
**Average of National Wages Of Farm Laborers (Rupiahs/Day), 2013-2014**

SUBSEKTOR/SUBSECTOR	2013	2014
(1)	(2)	(3)
<b>TANAMAN PANGAN/FOOD CROPS</b>		
Mencangkul/ <i>Hoeing</i>	43 302	45 895
Membajak/ <i>Plowing</i>	47 063	48 752
Menanam/ <i>Planting</i>	37 509	38 915
Merambet/ <i>Weeding</i>	35 646	37 045
Memanen/ <i>Harvesting</i>	39 250	40 649
Pemupukan/ <i>Fertilizing</i>	35 548	37 644
Penyemprotan/ <i>Spraying</i>	36 753	38 120
Perontokan/ <i>Defoliation</i>	37 731	39 461
<b>HORTIKULTURA/HORTICULTURE</b>		
Mencangkul/ <i>Hoeing</i>	42 918	44 288
Membajak/ <i>Plowing</i>	44 351	45 278
Menanam/ <i>Planting</i>	36 925	38 475
Merambet/ <i>Weeding</i>	36 361	37 076
Memanen/ <i>Harvesting</i>	38 817	39 901
Pemupukan/ <i>Fertilizing</i>	37 029	37 662
Penyemprotan/ <i>Spraying</i>	36 418	36 722
Perontokan/ <i>Defoliation</i>	37 698	38 563
<b>TANAMAN PERKEBUNAN RAKYAT/SMALLHOLDERS ESTATE CROPS</b>		
Mencangkul/ <i>Hoeing</i>	43 835	45 668
Menanam/ <i>Planting</i>	40 434	41 311
Merambet/ <i>Weeding</i>	38 899	39 667
Memanen/ <i>Harvesting</i>	39 622	40 856
Pemupukan/ <i>Fertilizing</i>	36 452	37 859
Penjemuran/ <i>Drying</i>	34 989	37 271
Penyemprotan/ <i>Spraying</i>	38 432	39 046
Pembibitan/ <i>Seeding</i>	37 348	36 536
<b>PETERNAKAN/ANIMAL HUSBANDRY</b>		
Pemeliharaan/ <i>Breeding (Rearing)</i>	36 666	38 535
Mencari Rumput/ <i>Collecting Hay</i>	27 535	26 543
Menggembala Ternak/ <i>Herding Cattle</i>	25 794	28 693
<b>PERIKANAN/FISHERY</b>		
Membersihkan Kapal/ <i>Boat Cleaning</i>	41 422	43 060
Membajak/ <i>Plowing</i>	46 624	47 353
Pemanenan/ <i>Harvesting</i>	42 792	46 265



**SUBSEKTOR TANAMAN PANGAN**  
***FOOD CROPS SUBSECTOR***

<http://www.bps.go.id>



Tabel/Table 2.1

**Upah Buruh Subsektor Tanaman Pangan, 2014**  
**Mencangkul (Rp/Hari)**  
*Laborer Wages Of Food Crops Subsector, 2014*  
*Hoeing (Rupiahs/Day)*

Provinsi <i>Province</i>	Januari <i>January</i>	Februari <i>February</i>	Maret <i>March</i>	April <i>April</i>	Mei <i>May</i>	Juni <i>June</i>
(1)	(2)	(3)	(4)	(5)	(6)	(7)
Aceh	50 877	50 877	50 877	51 098	51 098	51 885
Sumatera Utara	50 219	50 667	50 786	51 068	51 068	51 371
Sumatera Barat	51 694	51 909	51 909	53 074	53 074	53 074
Riau	53 836	54 847	54 847	54 847	54 847	54 847
Jambi	51 279	51 894	51 894	51 894	52 217	52 217
Sumatera Selatan	33 030	33 349	33 349	33 349	33 349	33 536
Bengkulu	46 891	47 843	47 843	47 843	47 843	47 843
Lampung	35 565	35 721	36 042	36 042	36 235	36 523
Kepulauan Bangka Belitung	55 648	55 648	56 888	56 888	56 888	56 888
Kepulauan Riau	50 336	50 336	50 336	50 336	50 336	50 336
DKI Jakarta	-	-	-	-	-	-
Jawa Barat	32 127	32 759	32 838	33 086	33 277	33 423
Jawa Tengah	27 716	28 131	28 226	28 404	28 544	28 673
DI Yogyakarta	27 417	27 417	27 598	27 703	27 862	27 862
Jawa Timur	31 010	31 445	31 594	31 710	31 924	32 100
Banten	35 378	35 378	35 378	36 022	36 022	36 022
Bali	54 179	54 967	54 967	55 629	55 629	56 195
Nusa Tenggara Barat	37 848	37 848	37 848	37 848	37 848	37 848
Nusa Tenggara Timur	33 311	33 311	33 311	33 311	34 063	34 063
Kalimantan Barat	42 281	42 281	42 888	42 888	43 206	43 469
Kalimantan Tengah	42 024	42 024	42 024	43 117	43 117	43 117
Kalimantan Selatan	43 375	44 759	44 759	45 133	45 133	45 133
Kalimantan Timur	60 893	60 893	60 893	60 893	60 893	60 893
Sulawesi Utara	50 650	50 873	50 873	50 873	50 873	50 873
Sulawesi Tengah	45 352	45 352	45 352	45 886	46 796	47 512
Sulawesi Selatan	38 575	38 821	39 369	39 369	39 369	40 616
Sulawesi Tenggara	49 488	49 488	50 376	50 376	50 376	50 376
Gorontalo	41 636	41 636	41 636	41 636	41 636	41 636
Sulawesi Barat	45 000	45 000	45 000	45 000	45 000	45 000
Maluku	56 513	56 513	56 513	56 513	56 513	56 513
Maluku Utara	52 022	52 022	52 022	52 457	52 457	52 457
Papua Barat	57 624	58 195	58 195	58 195	58 195	58 195
Papua	53 750	54 017	54 017	54 017	54 680	55 617
Nasional	44 923	45 194	45 327	45 516	45 637	45 816

**Lanjutan Tabel/Continued Table 2.1**

Provinsi <i>Province</i>	Juli <i>July</i>	Agustus <i>August</i>	September <i>September</i>	Oktober <i>October</i>	November <i>November</i>	Desember <i>December</i>	Rata-rata <i>Average</i>
(1)	(8)	(9)	(10)	(11)	(12)	(13)	(14)
Aceh	52 250	52 685	52 685	53 222	54 781	54 913	52 271
Sumatera Utara	52 015	52 444	52 556	52 802	52 802	53 199	51 750
Sumatera Barat	53 074	53 119	53 166	53 166	53 297	53 297	52 821
Riau	54 847	54 847	54 847	54 847	54 847	55 170	54 790
Jambi	52 795	52 795	53 341	53 341	53 341	53 973	52 582
Sumatera Selatan	33 536	33 699	33 699	34 042	34 042	34 722	33 642
Bengkulu	47 843	47 843	48 315	48 315	48 315	48 965	47 975
Lampung	36 696	36 850	37 018	37 018	37 018	37 707	36 536
Kepulauan Bangka Belitung	56 888	56 888	57 569	57 641	57 641	57 641	56 926
Kepulauan Riau	50 336	50 336	50 336	50 336	50 336	50 336	50 336
DKI Jakarta	-	-	-	-	-	-	-
Jawa Barat	33 629	33 629	34 246	34 498	34 745	35 582	33 653
Jawa Tengah	28 851	29 206	29 429	29 518	29 734	30 514	28 912
DI Yogyakarta	27 862	27 968	28 062	28 062	28 852	29 561	28 019
Jawa Timur	32 341	32 977	33 122	33 370	33 586	34 587	32 480
Banten	36 022	36 022	36 468	36 663	36 872	36 872	36 094
Bali	56 195	56 195	56 195	56 195	56 195	56 838	55 782
Nusa Tenggara Barat	38 107	38 107	38 107	38 107	38 107	38 558	38 015
Nusa Tenggara Timur	34 063	34 521	34 521	34 521	34 521	35 316	34 069
Kalimantan Barat	43 469	43 831	44 196	44 196	44 196	44 581	43 457
Kalimantan Tengah	44 245	44 916	44 916	44 916	44 916	45 283	43 718
Kalimantan Selatan	45 674	45 674	45 674	45 674	45 674	45 674	45 195
Kalimantan Timur	61 337	61 337	61 337	61 337	61 337	61 337	61 115
Sulawesi Utara	51 972	52 201	52 201	52 201	52 201	52 749	51 545
Sulawesi Tengah	47 512	47 512	47 512	47 512	47 512	48 279	46 841
Sulawesi Selatan	40 430	41 187	41 187	41 187	41 187	41 514	40 234
Sulawesi Tenggara	50 376	51 246	51 246	51 246	51 246	51 246	50 590
Gorontalo	41 636	42 921	42 921	42 921	42 921	44 493	42 303
Sulawesi Barat	45 000	45 000	45 000	45 000	45 000	45 000	45 000
Maluku	56 513	56 513	56 513	56 513	56 513	56 513	56 513
Maluku Utara	52 457	52 457	52 457	52 457	52 457	52 457	52 349
Papua Barat	58 195	58 195	58 195	58 195	58 195	58 195	58 147
Papua	55 617	55 617	55 617	55 617	55 617	55 617	54 983
Nasional	45 993	46 211	46 333	46 395	46 500	46 897	45 895

Tabel/Table 2.2

**Upah Buruh Subsektor Tanaman Pangan, 2014**  
**Membajak (Rp/Hari)**  
*Laborer Wages Of Food Crops Subsector, 2014*  
*Plowing (Rupiahs/Day)*

Provinsi <i>Province</i>	Januari <i>January</i>	Februari <i>February</i>	Maret <i>March</i>	April <i>April</i>	Mei <i>May</i>	Juni <i>June</i>
(1)	(2)	(3)	(4)	(5)	(6)	(7)
Aceh	49 806	49 806	49 806	49 806	49 806	49 806
Sumatera Utara	51 350	51 701	51 701	51 701	51 701	52 010
Sumatera Barat	56 668	56 668	56 668	56 668	56 668	56 668
Riau	65 472	65 472	65 472	65 472	65 472	65 472
Jambi	50 812	50 812	50 812	50 812	50 812	50 812
Sumatera Selatan	35 274	36 087	36 087	36 087	36 087	36 087
Bengkulu	42 421	42 421	42 421	42 421	42 421	42 421
Lampung	49 212	49 212	49 212	49 212	49 212	49 212
Kepulauan Bangka Belitung	59 328	59 328	60 817	60 817	60 817	60 817
Kepulauan Riau	63 462	63 462	63 462	63 462	63 462	63 462
DKI Jakarta	-	-	-	-	-	-
Jawa Barat	36 957	37 640	37 640	38 149	38 184	38 266
Jawa Tengah	32 823	33 229	33 443	33 469	33 751	34 121
DI Yogyakarta	42 216	42 216	42 216	42 216	42 808	42 808
Jawa Timur	38 443	39 039	39 276	39 572	39 828	40 166
Banten	36 244	36 244	36 244	36 459	36 459	37 169
Bali	52 528	52 528	52 528	53 847	53 847	53 847
Nusa Tenggara Barat	43 444	43 444	43 444	43 444	43 444	43 444
Nusa Tenggara Timur	34 357	34 357	34 357	34 357	35 658	35 658
Kalimantan Barat	53 361	53 361	53 714	53 714	53 714	54 595
Kalimantan Tengah	43 301	43 301	43 301	43 301	43 301	43 301
Kalimantan Selatan	58 333	58 333	58 333	58 333	58 333	58 333
Kalimantan Timur	55 000	55 000	55 000	55 000	55 000	55 000
Sulawesi Utara	59 290	59 290	60 430	60 430	61 099	61 099
Sulawesi Tengah	41 930	41 930	41 930	42 445	42 445	42 638
Sulawesi Selatan	37 858	37 858	37 858	37 858	37 858	37 858
Sulawesi Tenggara	59 553	59 553	59 553	59 553	59 553	59 553
Gorontalo	49 022	49 022	49 022	49 022	49 022	49 022
Sulawesi Barat	31 623	31 623	31 623	31 623	31 623	31 623
Maluku	-	-	-	-	-	-
Maluku Utara	63 246	63 246	63 246	63 246	63 246	63 246
Papua Barat	-	-	-	-	-	-
Papua	-	-	-	-	-	-
Nasional	48 046	48 144	48 263	48 362	48 470	48 569

**Lanjutan Tabel/Continued Table 2.2**

Provinsi <i>Province</i>	Juli <i>July</i>	Agustus <i>August</i>	September <i>September</i>	Oktober <i>October</i>	November <i>November</i>	Desember <i>December</i>	Rata-rata <i>Average</i>
(1)	(8)	(9)	(10)	(11)	(12)	(13)	(14)
Aceh	50 321	50 321	50 321	50 641	50 936	50 936	50 193
Sumatera Utara	53 373	53 439	54 113	54 400	54 400	55 169	52 921
Sumatera Barat	56 668	56 668	56 668	56 668	56 668	57 021	56 697
Riau	65 472	65 472	65 472	65 472	65 472	65 472	65 472
Jambi	50 812	50 812	50 812	50 812	50 812	50 812	50 812
Sumatera Selatan	36 087	36 087	36 087	36 087	36 087	36 087	36 019
Bengkulu	42 421	42 421	42 980	42 980	42 980	42 980	42 607
Lampung	50 648	50 648	50 648	50 648	50 648	51 173	49 974
Kepulauan Bangka Belitung	61 757	61 757	61 757	61 757	61 757	61 757	61 039
Kepulauan Riau	63 462	63 462	63 462	63 462	63 462	63 462	63 462
DKI Jakarta	-	-	-	-	-	-	-
Jawa Barat	38 431	38 460	38 884	39 416	39 462	40 391	38 490
Jawa Tengah	34 268	34 361	34 452	34 682	34 841	35 660	34 092
DI Yogyakarta	42 808	43 299	43 299	43 299	43 299	44 135	42 885
Jawa Timur	40 370	41 259	41 316	41 615	41 817	43 018	40 477
Banten	37 169	37 169	37 169	37 586	38 391	38 595	37 075
Bali	53 847	53 847	53 847	53 847	53 847	53 847	53 517
Nusa Tenggara Barat	43 907	43 907	43 907	43 907	43 907	44 509	43 726
Nusa Tenggara Timur	35 658	35 658	35 658	35 658	35 658	36 010	35 254
Kalimantan Barat	54 595	55 490	55 490	55 490	55 490	56 250	54 605
Kalimantan Tengah	43 301	43 301	43 301	43 301	43 301	43 301	43 301
Kalimantan Selatan	58 333	58 333	58 333	58 333	58 333	58 333	58 333
Kalimantan Timur	56 697	56 697	56 697	56 697	58 845	58 845	56 207
Sulawesi Utara	63 349	63 349	63 349	63 349	63 349	64 111	61 875
Sulawesi Tengah	42 638	42 638	42 638	42 747	42 747	43 198	42 494
Sulawesi Selatan	37 858	37 858	37 858	37 858	37 858	38 594	37 919
Sulawesi Tenggara	59 553	59 553	59 553	59 553	59 553	59 553	59 553
Gorontalo	49 022	49 022	49 022	49 022	49 022	50 575	49 152
Sulawesi Barat	31 623	31 623	31 623	31 623	31 623	31 623	31 623
Maluku	-	-	-	-	-	-	-
Maluku Utara	64 807	64 807	64 807	64 807	64 807	64 807	64 026
Papua Barat	-	-	-	-	-	-	-
Papua	-	-	-	-	-	-	-
Nasional	48 940	49 025	49 087	49 163	49 289	49 663	48 752



Tabel/Table 2.3

**Upah Buruh Subsektor Tanaman Pangan, 2014**  
**Menanam (Rp/Hari)**  
*Laborer Wages Of Food Crops Subsector, 2014*  
*Planting (Rupiahs/Day)*

Provinsi <i>Province</i>	Januari <i>January</i>	Februari <i>February</i>	Maret <i>March</i>	April <i>April</i>	Mei <i>May</i>	Juni <i>June</i>
(1)	(2)	(3)	(4)	(5)	(6)	(7)
Aceh	41 961	41 961	41 961	41 961	41 961	41 961
Sumatera Utara	44 782	45 241	45 241	45 420	45 420	45 747
Sumatera Barat	46 971	46 971	46 971	46 971	47 768	47 768
Riau	51 755	51 755	51 755	51 755	51 755	51 755
Jambi	42 529	42 791	42 791	42 791	42 791	42 791
Sumatera Selatan	29 940	29 940	30 299	30 299	30 299	30 299
Bengkulu	31 141	31 141	31 141	31 141	31 141	31 141
Lampung	27 669	27 962	27 962	27 962	27 962	27 962
Kepulauan Bangka Belitung	47 667	48 374	48 374	48 374	48 374	48 374
Kepulauan Riau	48 915	48 915	48 915	48 915	48 915	48 915
DKI Jakarta	-	-	-	-	-	-
Jawa Barat	25 337	25 350	25 449	25 539	25 774	25 926
Jawa Tengah	23 693	24 077	24 077	24 197	24 197	24 511
DI Yogyakarta	20 338	20 338	20 338	20 338	20 999	20 999
Jawa Timur	21 736	22 040	22 141	22 171	22 182	22 244
Banten	24 269	24 269	24 269	24 531	24 531	24 531
Bali	47 271	47 470	47 470	48 066	48 411	48 411
Nusa Tenggara Barat	28 438	28 438	28 438	28 438	28 438	28 438
Nusa Tenggara Timur	27 980	27 980	27 980	27 980	27 980	27 980
Kalimantan Barat	34 866	34 866	35 242	35 242	35 242	35 583
Kalimantan Tengah	37 961	37 961	38 292	39 256	39 256	39 256
Kalimantan Selatan	35 877	35 877	35 877	36 433	36 433	36 433
Kalimantan Timur	46 637	46 637	46 637	46 637	46 637	46 637
Sulawesi Utara	49 054	49 054	49 054	49 054	49 296	49 296
Sulawesi Tengah	42 059	42 059	42 059	42 696	43 421	44 147
Sulawesi Selatan	41 687	41 936	42 368	42 368	42 368	42 638
Sulawesi Tenggara	43 489	43 489	44 033	44 033	44 033	44 033
Gorontalo	40 746	40 919	40 919	40 919	41 314	41 862
Sulawesi Barat	32 109	32 109	32 109	32 109	32 109	32 109
Maluku	35 000	35 000	35 000	35 000	35 000	35 000
Maluku Utara	41 798	41 798	41 798	42 610	42 610	43 818
Papua Barat	55 790	55 790	55 790	56 435	56 435	56 435
Papua	54 431	55 107	55 107	55 107	55 107	55 107
Nasional	38 247	38 363	38 433	38 586	38 692	38 816

**Lanjutan Tabel/Continued Table 2.3**

Provinsi <i>Province</i>	Juli <i>July</i>	Agustus <i>August</i>	September <i>September</i>	Oktober <i>October</i>	November <i>November</i>	Desember <i>December</i>	Rata-rata <i>Average</i>
(1)	(8)	(9)	(10)	(11)	(12)	(13)	(14)
Aceh	42 663	42 663	42 663	42 663	42 663	43 376	42 371
Sumatera Utara	46 214	46 511	47 050	47 195	48 058	48 700	46 298
Sumatera Barat	47 768	47 768	47 768	47 768	48 131	48 131	47 563
Riau	51 755	51 755	51 755	51 755	51 755	52 721	51 836
Jambi	42 791	42 791	42 791	42 791	42 791	43 031	42 789
Sumatera Selatan	30 299	30 299	30 299	30 786	30 786	30 786	30 361
Bengkulu	31 141	31 141	31 568	31 568	31 568	31 568	31 284
Lampung	28 338	28 338	28 338	28 338	28 338	28 338	28 126
Kepulauan Bangka Belitung	48 374	48 374	48 954	49 015	49 015	49 015	48 524
Kepulauan Riau	49 400	49 400	49 400	49 400	49 400	49 400	49 158
DKI Jakarta	-	-	-	-	-	-	-
Jawa Barat	26 095	26 095	26 187	26 295	26 555	26 988	25 966
Jawa Tengah	24 689	24 747	24 840	24 919	24 996	25 733	24 556
DI Yogyakarta	20 999	20 999	20 999	20 999	21 686	22 625	20 971
Jawa Timur	22 348	22 628	22 628	22 719	22 904	23 505	22 437
Banten	24 531	24 531	24 531	24 553	24 553	24 553	24 471
Bali	48 411	48 550	48 550	48 550	49 155	49 307	48 302
Nusa Tenggara Barat	28 686	29 382	29 641	29 641	29 641	29 925	28 962
Nusa Tenggara Timur	27 980	27 980	27 980	27 980	27 980	27 980	27 980
Kalimantan Barat	35 583	35 991	36 496	36 496	36 496	36 755	35 738
Kalimantan Tengah	40 165	40 311	40 311	40 740	40 740	41 050	39 608
Kalimantan Selatan	37 179	37 179	37 179	37 179	37 620	37 620	36 741
Kalimantan Timur	47 053	47 053	47 053	47 053	47 053	47 053	46 845
Sulawesi Utara	50 380	50 586	50 586	50 586	50 586	51 356	49 907
Sulawesi Tengah	44 147	44 147	44 147	44 341	44 341	44 937	43 542
Sulawesi Selatan	42 638	43 160	43 160	43 820	45 320	46 107	43 131
Sulawesi Tenggara	44 033	44 033	44 033	44 033	44 033	44 033	43 942
Gorontalo	41 862	41 862	43 416	43 416	43 416	44 996	42 137
Sulawesi Barat	32 109	32 109	32 109	32 109	32 109	32 109	32 109
Maluku	35 000	35 000	35 000	35 000	35 000	35 000	35 000
Maluku Utara	43 818	43 818	43 818	43 818	43 818	43 818	43 112
Papua Barat	56 435	56 435	56 435	56 435	56 435	58 573	56 452
Papua	55 107	55 107	55 107	55 107	55 107	55 107	55 051
Nasional	39 000	39 086	39 212	39 283	39 439	39 819	38 915

Tabel/Table 2.4

**Upah Buruh Subsektor Tanaman Pangan, 2014**  
**Merambat (Rp/Hari)**  
*Laborer Wages Of Food Crops Subsector, 2014*  
*Weeding (Rupiahs/Day)*

Provinsi <i>Province</i>	Januari <i>January</i>	Februari <i>February</i>	Maret <i>March</i>	April <i>April</i>	Mei <i>May</i>	Juni <i>June</i>
(1)	(2)	(3)	(4)	(5)	(6)	(7)
Aceh	36 673	36 673	36 673	36 673	36 673	36 673
Sumatera Utara	44 237	44 237	44 237	44 237	44 237	44 679
Sumatera Barat	43 911	43 911	43 911	43 911	45 069	45 069
Riau	50 073	50 073	50 073	50 073	50 821	50 821
Jambi	42 357	42 979	42 979	42 979	43 742	43 742
Sumatera Selatan	26 454	26 454	26 767	27 055	27 055	27 055
Bengkulu	27 870	28 941	28 941	28 941	28 941	28 941
Lampung	32 901	32 901	32 901	32 901	32 901	33 355
Kepulauan Bangka Belitung	45 917	45 917	47 405	47 405	47 405	47 405
Kepulauan Riau	48 034	48 034	48 034	48 034	48 034	48 034
DKI Jakarta	-	-	-	-	-	-
Jawa Barat	26 932	26 932	27 055	27 055	27 232	27 300
Jawa Tengah	20 647	20 845	20 845	20 915	21 023	21 060
DI Yogyakarta	21 729	21 729	21 729	21 889	22 206	22 206
Jawa Timur	21 993	22 386	22 565	22 650	22 757	22 822
Banten	25 651	25 651	25 651	25 651	25 651	25 651
Bali	41 669	41 669	41 669	42 339	42 339	43 174
Nusa Tenggara Barat	28 397	28 397	28 397	28 397	28 397	28 397
Nusa Tenggara Timur	29 810	29 810	29 810	29 810	30 653	30 653
Kalimantan Barat	33 400	33 400	33 881	33 881	33 881	34 250
Kalimantan Tengah	42 303	42 303	42 303	43 033	43 033	43 033
Kalimantan Selatan	32 367	32 367	32 990	33 513	33 513	34 010
Kalimantan Timur	52 570	52 570	52 570	52 570	52 570	52 570
Sulawesi Utara	47 238	47 238	47 238	47 238	47 511	47 511
Sulawesi Tengah	43 318	43 318	43 318	43 318	43 318	43 981
Sulawesi Selatan	30 851	30 851	31 230	31 230	31 230	32 375
Sulawesi Tenggara	31 421	31 421	31 421	31 421	31 421	32 027
Gorontalo	38 095	38 362	38 362	38 362	38 733	39 246
Sulawesi Barat	30 000	30 000	30 000	30 000	30 000	30 000
Maluku	-	-	-	-	-	-
Maluku Utara	40 000	40 000	40 000	40 000	40 000	40 000
Papua Barat	40 000	40 000	40 000	40 000	40 000	40 000
Papua	51 000	51 634	51 634	51 634	51 634	51 634
Nasional	36 381	36 484	36 600	36 681	36 838	37 022

**Lanjutan Tabel/Continued Table 2.4**

Provinsi <i>Province</i>	Juli <i>July</i>	Agustus <i>August</i>	September <i>September</i>	Oktober <i>October</i>	November <i>November</i>	Desember <i>December</i>	Rata-rata <i>Average</i>
(1)	(8)	(9)	(10)	(11)	(12)	(13)	(14)
Aceh	36 673	36 673	36 673	36 673	36 673	36 673	36 673
Sumatera Utara	44 679	44 679	44 679	44 837	45 152	45 467	44 613
Sumatera Barat	45 069	45 069	45 069	45 069	45 069	45 687	44 735
Riau	50 821	50 821	50 821	50 821	50 821	52 452	50 707
Jambi	44 797	44 797	44 797	44 797	45 878	46 331	44 181
Sumatera Selatan	27 375	27 375	27 375	27 375	27 716	28 126	27 182
Bengkulu	28 941	28 941	29 249	29 249	29 249	30 020	29 018
Lampung	33 534	33 892	34 131	34 131	34 131	34 362	33 503
Kepulauan Bangka Belitung	47 405	47 405	47 801	47 970	47 970	47 970	47 331
Kepulauan Riau	48 034	48 034	48 034	48 034	48 034	48 034	48 034
DKI Jakarta	-	-	-	-	-	-	-
Jawa Barat	27 546	27 546	27 804	27 999	27 999	28 260	27 471
Jawa Tengah	21 185	21 294	21 564	21 595	21 672	22 281	21 244
DI Yogyakarta	22 462	22 620	22 620	22 664	22 895	23 186	22 328
Jawa Timur	22 942	23 201	23 262	23 419	23 593	24 457	23 004
Banten	25 651	25 651	25 651	25 691	25 691	25 691	25 661
Bali	43 174	43 566	43 566	43 566	43 566	43 566	42 822
Nusa Tenggara Barat	28 769	28 966	28 966	28 966	28 966	28 966	28 665
Nusa Tenggara Timur	30 653	30 653	30 653	30 653	30 653	30 653	30 372
Kalimantan Barat	34 250	34 669	34 669	34 669	34 669	35 207	34 235
Kalimantan Tengah	44 142	44 661	44 661	44 661	44 661	44 661	43 621
Kalimantan Selatan	34 417	34 417	34 417	34 417	34 417	35 479	33 860
Kalimantan Timur	53 000	53 000	53 000	53 000	53 000	53 000	52 785
Sulawesi Utara	48 732	48 965	48 965	48 965	48 965	49 573	48 178
Sulawesi Tengah	43 981	43 981	43 981	44 272	44 272	45 080	43 845
Sulawesi Selatan	32 375	32 375	32 375	32 375	33 332	33 332	31 994
Sulawesi Tenggara	32 027	32 027	32 027	32 027	32 027	32 027	31 774
Gorontalo	39 246	39 246	39 246	39 246	39 246	40 305	38 975
Sulawesi Barat	30 000	30 000	30 000	30 000	30 000	30 000	30 000
Maluku	-	-	-	-	-	-	-
Maluku Utara	40 000	40 000	40 000	40 000	40 000	40 000	40 000
Papua Barat	40 000	40 000	40 000	40 000	40 000	40 000	40 000
Papua	51 634	51 634	51 634	51 634	51 634	51 634	51 581
Nasional	37 210	37 295	37 345	37 380	37 482	37 822	37 045

Tabel/Table 2.5

**Upah Buruh Subsektor Tanaman Pangan, 2014**  
**Memanen (Rp/Hari)**  
*Laborer Wages Of Food Crops Subsector, 2014*  
*Harvesting (Rupiahs/Day)*

Provinsi <i>Province</i>	Januari <i>January</i>	Februari <i>February</i>	Maret <i>March</i>	April <i>April</i>	Mei <i>May</i>	Juni <i>June</i>
(1)	(2)	(3)	(4)	(5)	(6)	(7)
Aceh	49 454	49 454	49 454	49 527	49 527	49 527
Sumatera Utara	47 558	47 858	48 210	48 210	48 210	48 476
Sumatera Barat	48 032	48 032	48 032	48 250	48 250	48 250
Riau	52 217	52 217	52 217	52 217	52 918	52 918
Jambi	44 300	44 300	44 555	44 555	44 555	44 555
Sumatera Selatan	29 127	29 127	29 471	29 471	29 471	29 471
Bengkulu	29 720	30 070	30 070	30 070	30 070	30 070
Lampung	31 920	31 920	31 920	31 920	31 920	31 920
Kepulauan Bangka Belitung	47 203	47 203	47 203	47 203	47 203	47 203
Kepulauan Riau	54 087	54 087	54 087	54 087	54 087	55 196
DKI Jakarta	-	-	-	-	-	-
Jawa Barat	29 646	30 055	30 088	30 484	30 509	30 759
Jawa Tengah	25 116	25 466	25 501	25 656	25 753	25 913
DI Yogyakarta	25 588	25 588	25 588	25 790	25 790	25 790
Jawa Timur	29 035	29 234	29 406	29 505	29 644	29 832
Banten	32 328	32 328	32 328	32 328	32 328	32 328
Bali	46 669	46 669	46 669	47 095	47 471	48 524
Nusa Tenggara Barat	32 367	32 367	32 367	32 367	32 367	32 367
Nusa Tenggara Timur	29 883	29 883	29 883	29 883	30 292	30 292
Kalimantan Barat	33 919	33 919	34 187	34 187	34 187	34 187
Kalimantan Tengah	35 243	35 243	35 243	35 852	35 852	35 852
Kalimantan Selatan	35 428	35 428	36 025	36 500	36 500	36 893
Kalimantan Timur	47 051	47 390	47 390	47 390	48 341	48 341
Sulawesi Utara	50 655	52 520	52 520	52 520	52 520	52 520
Sulawesi Tengah	40 048	40 048	40 048	40 328	40 328	40 473
Sulawesi Selatan	41 575	41 823	42 335	42 335	42 335	42 791
Sulawesi Tenggara	48 905	48 905	48 905	48 905	48 905	48 905
Gorontalo	35 263	35 412	35 412	35 412	35 803	36 346
Sulawesi Barat	40 344	40 344	40 344	40 344	40 344	40 344
Maluku	-	-	-	-	-	-
Maluku Utara	43 083	43 439	43 439	43 439	43 439	43 439
Papua Barat	53 427	53 427	53 427	53 427	53 427	53 427
Papua	51 250	51 589	51 589	51 589	51 589	51 589
Nasional	40 014	40 172	40 255	40 350	40 450	40 597

**Lanjutan Tabel/Continued Table 2.5**

Provinsi <i>Province</i>	Juli <i>July</i>	Agustus <i>August</i>	September <i>September</i>	Oktober <i>October</i>	November <i>November</i>	Desember <i>December</i>	Rata-rata <i>Average</i>
(1)	(8)	(9)	(10)	(11)	(12)	(13)	(14)
Aceh	49 953	49 953	49 953	50 204	50 204	51 177	49 865
Sumatera Utara	48 476	48 476	48 476	48 724	49 157	49 600	48 453
Sumatera Barat	48 250	48 250	48 293	48 352	48 352	49 126	48 289
Riau	52 918	52 918	52 918	52 918	52 918	53 748	52 754
Jambi	44 555	44 555	45 131	45 131	45 131	45 703	44 752
Sumatera Selatan	29 471	29 699	29 699	29 747	29 747	30 304	29 567
Bengkulu	30 070	30 070	30 390	30 390	30 390	31 192	30 214
Lampung	32 638	32 638	32 960	32 960	32 960	33 325	32 417
Kepulauan Bangka Belitung	47 203	47 203	47 598	47 733	47 733	47 733	47 369
Kepulauan Riau	55 743	55 743	55 743	55 743	55 743	55 743	55 007
DKI Jakarta	-	-	-	-	-	-	-
Jawa Barat	30 944	30 944	31 120	31 355	31 567	32 018	30 791
Jawa Tengah	26 002	26 105	26 321	26 321	26 366	27 081	25 967
DI Yogyakarta	25 790	26 171	26 353	26 353	26 353	26 924	26 007
Jawa Timur	29 980	30 302	30 314	30 472	30 598	31 347	29 973
Banten	32 328	32 328	32 328	32 350	32 350	32 350	32 334
Bali	48 524	48 524	48 524	48 524	48 524	49 033	47 896
Nusa Tenggara Barat	32 573	32 780	32 780	32 780	32 780	33 010	32 575
Nusa Tenggara Timur	30 292	30 292	30 292	30 292	30 292	30 777	30 196
Kalimantan Barat	34 187	34 605	34 605	34 605	34 605	35 450	34 387
Kalimantan Tengah	36 334	37 070	37 070	37 070	37 070	37 070	36 248
Kalimantan Selatan	37 214	37 214	37 214	37 214	37 655	37 655	36 745
Kalimantan Timur	48 665	48 665	48 665	48 665	48 665	48 665	48 158
Sulawesi Utara	53 870	54 127	54 127	54 127	54 127	54 491	53 177
Sulawesi Tengah	40 473	40 473	40 473	40 607	40 607	41 222	40 427
Sulawesi Selatan	42 791	42 791	43 204	43 813	43 813	44 304	42 826
Sulawesi Tenggara	48 905	48 905	48 905	48 905	48 905	48 905	48 905
Gorontalo	36 346	36 346	36 346	36 346	36 346	36 963	36 029
Sulawesi Barat	40 344	40 344	40 344	40 344	40 344	40 344	40 344
Maluku	-	-	-	-	-	-	-
Maluku Utara	43 439	43 439	43 439	43 439	43 439	43 439	43 410
Papua Barat	53 427	53 427	53 427	53 427	53 427	54 067	53 480
Papua	51 589	51 589	51 589	51 589	51 589	51 589	51 561
Nasional	40 752	40 837	40 923	40 984	41 025	41 431	40 649

Tabel/Table 2.6

**Upah Buruh Subsektor Tanaman Pangan, 2014**  
**Pemupukan (Rp/Hari)**  
*Laborer Wages Of Food Crops Subsector, 2014*  
*Fertilizing (Rupiahs/Day)*

Provinsi <i>Province</i>	Januari <i>January</i>	Februari <i>February</i>	Maret <i>March</i>	April <i>April</i>	Mei <i>May</i>	Juni <i>June</i>
(1)	(2)	(3)	(4)	(5)	(6)	(7)
Aceh	36 929	36 929	36 929	37 667	38 073	38 073
Sumatera Utara	47 749	48 129	48 296	48 296	48 636	49 358
Sumatera Barat	44 785	44 785	44 785	44 785	44 785	44 785
Riau	53 562	53 562	53 562	53 562	53 562	53 562
Jambi	39 735	39 735	39 735	39 735	39 735	39 735
Sumatera Selatan	32 852	32 852	32 852	33 401	33 401	33 401
Bengkulu	33 313	33 313	33 313	33 313	33 313	33 313
Lampung	26 272	26 411	26 411	26 411	26 411	26 836
Kepulauan Bangka Belitung	51 093	51 093	51 093	51 093	51 093	51 093
Kepulauan Riau	-	-	-	-	-	-
DKI Jakarta	-	-	-	-	-	-
Jawa Barat	26 987	27 330	27 330	27 651	27 722	27 778
Jawa Tengah	21 294	21 524	21 524	21 604	21 728	21 798
DI Yogyakarta	22 141	22 141	22 141	22 342	22 342	22 342
Jawa Timur	21 896	22 256	22 397	22 455	22 597	22 665
Banten	25 176	25 176	25 743	25 933	25 933	25 933
Bali	35 818	35 818	36 763	37 170	37 170	37 170
Nusa Tenggara Barat	29 423	29 423	29 423	29 423	29 423	29 423
Nusa Tenggara Timur	31 596	31 596	31 596	31 596	32 772	32 772
Kalimantan Barat	31 499	31 499	31 499	31 499	31 499	31 499
Kalimantan Tengah	35 700	35 700	35 700	36 394	36 394	36 394
Kalimantan Selatan	32 333	32 333	32 333	32 601	32 601	32 601
Kalimantan Timur	45 880	47 316	47 316	47 316	47 785	47 785
Sulawesi Utara	49 525	49 525	49 525	49 525	49 868	49 868
Sulawesi Tengah	43 333	43 333	43 333	43 333	44 689	45 603
Sulawesi Selatan	31 470	31 470	31 884	31 884	31 884	32 498
Sulawesi Tenggara	33 334	33 334	34 415	34 415	34 415	35 182
Gorontalo	27 693	27 693	27 693	27 693	27 960	28 331
Sulawesi Barat	54 772	54 772	54 772	54 772	54 772	54 772
Maluku	-	-	-	-	-	-
Maluku Utara	51 190	51 190	51 190	51 190	51 190	52 409
Papua Barat	40 000	40 000	40 000	40 000	40 000	40 000
Papua	52 145	52 145	52 145	52 145	52 145	52 145
Nasional	36 983	37 079	37 190	37 307	37 463	37 637

**Lanjutan Tabel/Continued Table 2.6**

Provinsi <i>Province</i>	Juli <i>July</i>	Agustus <i>August</i>	September <i>September</i>	Oktober <i>October</i>	November <i>November</i>	Desember <i>December</i>	Rata-rata <i>Average</i>
(1)	(8)	(9)	(10)	(11)	(12)	(13)	(14)
Aceh	38 073	38 073	38 073	38 483	38 483	38 992	37 898
Sumatera Utara	49 358	49 358	49 822	49 990	49 990	51 700	49 223
Sumatera Barat	44 785	44 785	44 785	44 785	45 152	46 022	44 919
Riau	53 562	53 562	53 562	53 562	53 562	54 851	53 669
Jambi	39 735	39 735	39 735	39 735	39 735	40 366	39 788
Sumatera Selatan	33 401	33 401	33 401	33 401	34 397	34 671	33 452
Bengkulu	33 313	33 313	33 668	33 668	33 668	33 668	33 431
Lampung	27 008	27 008	27 282	27 282	27 282	27 509	26 844
Kepulauan Bangka Belitung	51 093	51 093	51 093	51 166	51 166	51 166	51 112
Kepulauan Riau	-	-	-	-	-	-	-
DKI Jakarta	-	-	-	-	-	-	-
Jawa Barat	27 824	27 824	27 966	28 206	28 242	28 773	27 803
Jawa Tengah	21 950	22 061	22 150	22 232	22 437	23 206	21 959
DI Yogyakarta	22 342	22 342	22 342	22 342	22 637	23 283	22 395
Jawa Timur	22 862	22 981	23 037	23 174	23 372	24 020	22 809
Banten	26 026	26 026	26 026	26 370	26 848	26 848	26 003
Bali	37 170	37 170	37 170	37 170	37 170	37 170	36 911
Nusa Tenggara Barat	29 423	29 423	29 423	29 423	29 423	29 423	29 423
Nusa Tenggara Timur	32 772	32 772	32 772	32 772	32 772	33 203	32 416
Kalimantan Barat	32 736	32 736	32 736	32 736	32 736	33 952	32 219
Kalimantan Tengah	36 840	36 932	36 932	36 932	36 932	36 932	36 482
Kalimantan Selatan	32 601	32 601	32 601	32 601	32 601	32 601	32 534
Kalimantan Timur	48 440	48 440	48 440	48 440	48 440	48 440	47 836
Sulawesi Utara	51 268	51 535	51 535	51 535	51 535	52 129	50 615
Sulawesi Tengah	45 603	45 603	45 603	45 603	45 603	45 603	44 770
Sulawesi Selatan	32 498	33 419	33 419	33 419	33 419	34 465	32 644
Sulawesi Tenggara	35 182	35 715	35 715	35 715	35 715	35 715	34 905
Gorontalo	28 331	28 331	29 398	29 398	29 398	29 398	28 443
Sulawesi Barat	54 772	54 772	54 772	54 772	54 772	54 772	54 772
Maluku	-	-	-	-	-	-	-
Maluku Utara	52 409	52 409	52 409	52 409	52 409	52 409	51 901
Papua Barat	40 000	40 000	40 000	40 000	40 000	40 000	40 000
Papua	52 145	52 145	52 145	52 145	52 145	52 145	52 145
Nasional	37 784	37 852	37 934	37 982	38 068	38 448	37 644



Tabel/Table 2.7

**Upah Buruh Subsektor Tanaman Pangan, 2014**  
**Penyemprotan Organisme Pengganggu Tanaman (Rp/Hari)**  
*Laborer Wages Of Food Crops Subsector, 2014*  
*Spraying (Rupiahs/Day)*

Provinsi <i>Province</i>	Januari <i>January</i>	Februari <i>February</i>	Maret <i>March</i>	April <i>April</i>	Mei <i>May</i>	Juni <i>June</i>
(1)	(2)	(3)	(4)	(5)	(6)	(7)
Aceh	35 840	35 840	35 840	36 480	36 480	36 480
Sumatera Utara	48 966	49 504	49 703	49 703	49 703	50 233
Sumatera Barat	45 450	45 450	45 450	45 450	45 450	45 450
Riau	48 976	48 976	48 976	48 976	49 801	49 801
Jambi	45 558	45 558	45 558	45 558	45 558	45 558
Sumatera Selatan	32 147	32 147	32 639	33 138	33 138	33 382
Bengkulu	38 672	38 672	39 264	39 264	39 264	39 264
Lampung	24 907	24 907	24 907	24 907	24 907	25 250
Kepulauan Bangka Belitung	51 332	51 332	51 332	51 332	51 332	51 332
Kepulauan Riau	-	-	-	-	-	-
DKI Jakarta	-	-	-	-	-	-
Jawa Barat	27 808	27 905	27 905	28 587	28 587	28 587
Jawa Tengah	22 182	22 260	22 282	22 354	22 551	22 704
DI Yogyakarta	19 300	19 300	19 300	19 676	19 676	19 676
Jawa Timur	21 934	22 275	22 460	22 487	22 672	22 724
Banten	22 087	22 087	22 332	22 332	22 332	23 331
Bali	37 479	37 479	38 871	38 871	38 871	39 923
Nusa Tenggara Barat	31 860	31 860	31 860	31 860	31 860	31 860
Nusa Tenggara Timur	30 281	30 281	30 281	30 281	31 433	31 433
Kalimantan Barat	33 016	33 016	33 016	33 016	33 016	33 016
Kalimantan Tengah	45 507	46 911	46 911	47 639	47 639	47 639
Kalimantan Selatan	34 314	34 314	35 243	35 489	35 489	35 489
Kalimantan Timur	42 640	42 640	42 640	42 640	42 640	42 640
Sulawesi Utara	45 034	45 034	45 034	45 034	45 828	45 828
Sulawesi Tengah	44 467	44 467	44 467	44 467	45 527	45 806
Sulawesi Selatan	35 568	35 568	35 916	35 916	35 916	36 782
Sulawesi Tenggara	35 672	36 082	37 166	37 166	37 166	37 594
Gorontalo	43 447	43 447	43 447	43 447	43 447	43 447
Sulawesi Barat	38 196	38 196	38 196	38 196	38 196	38 196
Maluku	-	-	-	-	-	-
Maluku Utara	40 952	40 952	40 952	40 952	40 952	40 952
Papua Barat	45 000	45 000	45 000	45 000	46 393	46 393
Papua	52 500	53 368	53 368	53 368	53 368	53 368
Nasional	37 370	37 494	37 677	37 786	37 973	38 138

**Lanjutan Tabel/Continued Table 2.7**

Provinsi <i>Province</i>	Juli <i>July</i>	Agustus <i>August</i>	September <i>September</i>	Oktober <i>October</i>	November <i>November</i>	Desember <i>December</i>	Rata-rata <i>Average</i>
(1)	(8)	(9)	(10)	(11)	(12)	(13)	(14)
Aceh	36 604	36 604	37 298	37 298	37 298	38 102	36 680
Sumatera Utara	50 233	50 233	50 686	50 686	50 686	51 336	50 139
Sumatera Barat	45 450	45 450	45 450	45 450	45 450	46 246	45 516
Riau	49 801	49 801	49 801	49 801	49 801	51 047	49 630
Jambi	45 558	45 558	45 558	45 558	45 558	45 558	45 558
Sumatera Selatan	33 382	33 606	33 606	33 606	33 606	34 121	33 210
Bengkulu	39 264	39 264	40 069	40 069	40 069	40 069	39 434
Lampung	25 250	25 411	25 710	25 710	25 710	25 874	25 288
Kepulauan Bangka Belitung	51 332	51 332	51 332	51 501	51 501	51 501	51 374
Kepulauan Riau	-	-	-	-	-	-	-
DKI Jakarta	-	-	-	-	-	-	-
Jawa Barat	28 887	28 950	29 247	29 550	29 757	30 345	28 843
Jawa Tengah	22 704	22 845	22 900	23 000	23 231	24 158	22 764
DI Yogyakarta	19 676	19 676	19 676	19 676	19 676	19 676	19 582
Jawa Timur	22 955	23 054	23 093	23 181	23 324	23 984	22 845
Banten	23 508	23 508	23 508	23 885	23 885	23 885	23 057
Bali	39 923	39 923	39 923	39 923	39 923	39 923	39 253
Nusa Tenggara Barat	32 200	33 008	33 008	33 008	33 008	33 008	32 367
Nusa Tenggara Timur	31 433	31 433	31 433	31 433	31 433	32 055	31 101
Kalimantan Barat	33 587	33 587	33 587	33 587	33 587	33 587	33 301
Kalimantan Tengah	48 106	48 206	48 206	48 984	48 984	48 984	47 810
Kalimantan Selatan	35 489	36 173	36 173	36 173	36 173	36 173	35 558
Kalimantan Timur	43 339	43 339	43 339	43 339	43 339	43 339	42 990
Sulawesi Utara	46 534	46 534	46 534	46 534	46 534	46 838	45 942
Sulawesi Tengah	45 806	45 806	45 806	46 442	46 442	46 953	45 538
Sulawesi Selatan	36 782	36 782	36 782	36 782	36 782	38 228	36 484
Sulawesi Tenggara	37 594	38 164	38 164	38 164	38 164	38 164	37 438
Gorontalo	43 447	43 447	43 447	43 447	43 447	44 430	43 529
Sulawesi Barat	38 196	38 196	38 196	38 196	38 196	38 196	38 196
Maluku	-	-	-	-	-	-	-
Maluku Utara	40 952	40 952	40 952	40 952	40 952	40 952	40 952
Papua Barat	46 393	46 393	46 393	46 393	46 393	46 393	45 929
Papua	53 368	53 368	53 368	53 368	53 368	53 368	53 296
Nasional	38 258	38 353	38 441	38 523	38 543	38 883	38 120

Tabel/Table 2.8

**Upah Buruh Subsektor Tanaman Pangan, 2014**  
**Perontokan (Rp/Hari)**  
*Laborer Wages Of Food Crops Subsector, 2014*  
*Defoliation (Rupiahs/Day)*

Provinsi <i>Province</i>	Januari <i>January</i>	Februari <i>February</i>	Maret <i>March</i>	April <i>April</i>	Mei <i>May</i>	Juni <i>June</i>
(1)	(2)	(3)	(4)	(5)	(6)	(7)
Aceh	39 409	39 409	39 409	40 045	40 045	40 045
Sumatera Utara	47 906	47 906	47 906	47 906	47 906	47 906
Sumatera Barat	47 083	47 083	47 083	47 083	47 083	47 083
Riau	48 750	48 750	48 750	48 750	48 750	48 750
Jambi	37 917	37 917	37 917	37 917	37 917	37 917
Sumatera Selatan	32 500	32 500	33 549	33 549	33 549	33 549
Bengkulu	45 272	45 272	45 272	45 272	45 272	45 272
Lampung	28 627	28 627	28 627	28 627	28 627	28 627
Kepulauan Bangka Belitung	54 000	54 000	54 000	54 000	54 000	54 000
Kepulauan Riau	-	-	-	-	-	-
DKI Jakarta	-	-	-	-	-	-
Jawa Barat	29 046	29 046	29 046	29 046	29 046	29 046
Jawa Tengah	24 088	24 313	24 313	24 313	24 574	24 777
DI Yogyakarta	25 365	25 365	25 365	25 365	25 365	25 365
Jawa Timur	26 731	26 981	27 070	27 215	27 724	27 724
Banten	24 084	24 084	24 084	24 084	24 084	24 084
Bali	45 092	45 092	45 092	45 092	45 092	45 092
Nusa Tenggara Barat	32 189	32 189	32 189	32 189	32 189	32 189
Nusa Tenggara Timur	32 140	32 140	32 140	32 140	32 581	33 320
Kalimantan Barat	39 530	39 530	39 530	39 530	39 530	39 530
Kalimantan Tengah	34 244	34 244	34 591	35 038	35 038	35 038
Kalimantan Selatan	47 203	47 203	47 203	47 789	47 789	47 789
Kalimantan Timur	44 828	44 828	44 828	44 828	44 828	44 828
Sulawesi Utara	56 708	56 708	56 708	56 708	57 616	57 616
Sulawesi Tengah	46 263	46 263	46 263	46 263	46 263	46 263
Sulawesi Selatan	37 374	37 374	37 740	37 740	37 740	38 419
Sulawesi Tenggara	-	-	-	-	-	-
Gorontalo	-	-	-	-	-	-
Sulawesi Barat	50 000	50 000	50 000	50 000	50 000	50 000
Maluku	-	-	-	-	-	-
Maluku Utara	-	-	-	-	-	-
Papua Barat	-	-	-	-	-	-
Papua	-	-	-	-	-	-
Nasional	39 054	39 073	39 147	39 220	39 304	39 369

**Lanjutan Tabel/Continued Table 2.8**

Provinsi <i>Province</i>	Juli <i>July</i>	Agustus <i>August</i>	September <i>September</i>	Oktober <i>October</i>	November <i>November</i>	Desember <i>December</i>	Rata-rata <i>Average</i>
(1)	(8)	(9)	(10)	(11)	(12)	(13)	(14)
Aceh	40 045	40 045	40 045	40 045	40 045	40 262	39 904
Sumatera Utara	47 906	47 906	47 906	48 179	48 179	49 515	48 085
Sumatera Barat	47 083	47 083	47 083	47 083	47 083	47 990	47 158
Riau	48 750	48 750	48 750	48 750	48 750	48 750	48 750
Jambi	37 917	37 917	39 406	39 406	39 406	39 406	38 413
Sumatera Selatan	33 549	33 549	33 549	33 549	33 549	33 549	33 374
Bengkulu	45 272	45 272	45 997	45 997	45 997	45 997	45 514
Lampung	29 402	29 402	29 402	29 402	29 402	29 402	29 014
Kepulauan Bangka Belitung	54 000	54 000	54 000	54 000	54 000	54 000	54 000
Kepulauan Riau	-	-	-	-	-	-	-
DKI Jakarta	-	-	-	-	-	-	-
Jawa Barat	29 046	29 046	29 046	29 785	29 785	29 785	29 231
Jawa Tengah	24 777	24 777	24 777	24 976	24 976	25 401	24 672
DI Yogyakarta	25 365	25 365	25 365	25 365	25 365	25 365	25 365
Jawa Timur	27 724	28 305	28 305	28 420	28 592	28 980	27 814
Banten	24 084	24 084	24 084	24 084	24 084	24 084	24 084
Bali	45 092	45 741	45 741	45 741	45 741	45 741	45 362
Nusa Tenggara Barat	32 809	33 650	33 650	33 650	33 650	34 044	32 882
Nusa Tenggara Timur	33 320	33 320	33 320	33 320	33 320	34 627	32 974
Kalimantan Barat	39 530	39 530	39 530	39 530	39 530	39 530	39 530
Kalimantan Tengah	35 324	35 374	35 374	35 374	35 374	35 374	35 032
Kalimantan Selatan	47 789	47 789	47 789	47 789	47 789	47 789	47 643
Kalimantan Timur	45 546	45 546	45 546	45 546	45 546	45 546	45 187
Sulawesi Utara	58 801	59 364	59 364	59 364	59 364	60 164	58 207
Sulawesi Tengah	46 263	46 263	46 263	46 263	46 263	46 263	46 263
Sulawesi Selatan	38 419	38 419	38 419	38 419	38 419	38 419	38 075
Sulawesi Tenggara	-	-	-	-	-	-	-
Gorontalo	-	-	-	-	-	-	-
Sulawesi Barat	50 000	50 000	50 000	50 000	50 000	50 000	50 000
Maluku	-	-	-	-	-	-	-
Maluku Utara	-	-	-	-	-	-	-
Papua Barat	-	-	-	-	-	-	-
Papua	-	-	-	-	-	-	-
Nasional	39 512	39 620	39 708	39 761	39 768	39 999	39 461

**SUBSEKTOR TANAMAN HORTIKULTURA**  
***HORTICULTURE CROPS SUBSECTOR***

<http://www.bps.go.id>



Tabel/Table 3.1

**Upah Buruh Subsektor Tanaman Hortikultura, 2014**  
**Mencangkul (Rp/Hari)**  
*Laborer Wages Of Horticulture Crops Subsector , 2014*  
*Hoeing (Rupiahs/Day)*

Provinsi <i>Province</i>	Januari <i>January</i>	Februari <i>February</i>	Maret <i>March</i>	April <i>April</i>	Mei <i>May</i>	Juni <i>June</i>
(1)	(2)	(3)	(4)	(5)	(6)	(7)
Aceh	47 761	47 761	47 761	49 536	49 536	49 536
Sumatera Utara	49 742	49 896	50 029	50 324	50 324	50 402
Sumatera Barat	51 348	52 253	52 253	52 253	52 253	53 070
Riau	57 634	58 815	58 815	58 815	58 815	58 815
Jambi	44 987	44 987	44 987	44 987	44 987	44 987
Sumatera Selatan	36 672	36 992	36 992	36 992	36 992	36 992
Bengkulu	47 510	47 510	47 510	47 510	47 510	47 510
Lampung	36 208	36 779	36 779	36 779	36 779	36 779
Kepulauan Bangka Belitung	55 373	55 373	55 373	55 373	55 373	55 373
Kepulauan Riau	60 384	60 384	60 384	60 384	60 384	60 384
DKI Jakarta	-	-	-	-	-	-
Jawa Barat	27 476	27 969	28 014	28 147	28 256	28 256
Jawa Tengah	26 251	26 516	26 836	26 932	27 091	27 091
DI Yogyakarta	27 598	27 720	27 720	27 820	27 979	27 979
Jawa Timur	27 382	27 708	27 841	27 874	28 063	28 063
Banten	28 794	28 943	28 943	29 125	29 125	29 125
Bali	53 848	54 457	54 457	54 966	55 422	55 422
Nusa Tenggara Barat	36 552	36 552	36 552	36 552	36 552	36 552
Nusa Tenggara Timur	36 485	36 485	36 485	36 485	36 485	36 485
Kalimantan Barat	48 503	48 503	49 266	49 266	49 668	49 668
Kalimantan Tengah	51 722	51 935	51 935	52 359	52 359	52 359
Kalimantan Selatan	36 892	36 892	36 892	36 892	36 892	36 892
Kalimantan Timur	50 418	50 418	50 418	50 418	50 418	50 418
Sulawesi Utara	49 890	49 890	50 261	50 261	51 728	51 728
Sulawesi Tengah	50 536	50 536	50 536	51 302	51 302	51 302
Sulawesi Selatan	37 386	37 661	37 754	37 754	38 856	38 856
Sulawesi Tenggara	48 007	48 978	48 978	48 978	48 978	48 978
Gorontalo	38 909	38 909	38 909	38 909	38 909	38 909
Sulawesi Barat	48 919	48 919	48 919	48 919	48 919	48 919
Maluku	34 641	34 641	34 641	34 641	34 641	34 641
Maluku Utara	52 746	52 746	52 746	52 746	52 746	52 746
Papua Barat	-	-	-	-	-	-
Papua	52 500	52 500	52 500	52 500	52 500	52 500
Nasional	43 648	43 859	43 919	44 058	44 188	44 217

**Lanjutan Tabel/Continued Table 3.1**

Provinsi <i>Province</i>	Juli <i>July</i>	Agustus <i>August</i>	September <i>September</i>	Oktober <i>October</i>	November <i>November</i>	Desember <i>December</i>	Rata-rata <i>Average</i>
(1)	(8)	(9)	(10)	(11)	(12)	(13)	(14)
Aceh	49 939	50 421	50 250	50 421	51 696	51 425	49 670
Sumatera Utara	50 402	50 402	50 519	50 532	50 763	51 080	50 368
Sumatera Barat	53 271	53 271	53 319	53 271	53 450	54 723	52 895
Riau	60 488	60 488	61 659	61 070	61 659	61 429	59 875
Jambi	44 987	44 987	45 173	44 987	45 173	45 350	45 049
Sumatera Selatan	37 407	37 407	37 407	37 407	37 595	38 075	37 244
Bengkulu	47 627	47 627	47 734	47 627	47 734	48 504	47 659
Lampung	36 779	37 154	37 154	37 238	37 154	37 709	36 941
Kepulauan Bangka Belitung	55 373	55 373	55 525	55 525	56 065	55 525	55 469
Kepulauan Riau	60 384	60 384	60 384	60 384	60 384	60 384	60 384
DKI Jakarta	-	-	-	-	-	-	-
Jawa Barat	28 474	28 518	28 885	28 619	29 251	28 843	28 392
Jawa Tengah	27 253	27 596	27 481	27 628	27 594	27 978	27 187
DI Yogyakarta	28 203	28 223	28 616	28 398	28 694	28 800	28 146
Jawa Timur	28 318	28 690	28 381	28 888	28 546	29 465	28 268
Banten	29 149	29 149	29 149	29 252	29 440	29 408	29 134
Bali	55 422	55 422	55 779	55 422	55 779	55 647	55 170
Nusa Tenggara Barat	36 658	36 869	36 658	36 869	37 173	37 704	36 770
Nusa Tenggara Timur	36 635	36 635	36 938	36 635	36 938	37 169	36 655
Kalimantan Barat	49 740	49 862	50 196	49 862	50 196	50 587	49 610
Kalimantan Tengah	52 359	52 730	52 359	52 730	52 359	53 780	52 415
Kalimantan Selatan	36 892	36 892	36 892	36 892	36 892	36 892	36 892
Kalimantan Timur	50 556	50 556	50 556	50 695	50 556	50 695	50 510
Sulawesi Utara	51 984	52 282	51 984	52 282	51 984	53 429	51 476
Sulawesi Tengah	51 302	51 302	51 302	52 051	51 302	52 051	51 235
Sulawesi Selatan	38 856	39 195	38 856	39 195	39 164	39 766	38 608
Sulawesi Tenggara	48 978	48 978	48 978	48 978	48 978	48 978	48 897
Gorontalo	38 909	38 909	38 909	38 909	38 909	39 686	38 973
Sulawesi Barat	48 919	48 919	48 919	48 919	48 919	48 919	48 919
Maluku	34 641	34 641	34 641	34 641	34 641	34 641	34 641
Maluku Utara	52 746	52 746	52 746	52 746	52 746	52 746	52 746
Papua Barat	-	-	-	-	-	-	-
Papua	52 500	52 500	52 500	53 796	52 500	53 796	52 716
Nasional	44 360	44 456	44 511	44 576	44 653	45 006	44 288



Tabel/Table 3.2

**Upah Buruh Subsektor Tanaman Hortikultura, 2014**  
**Membajak (Rp/Hari)**  
*Laborer Wages Of Horticulture Crops Subsector , 2014*  
*Plowing (Rupiahs/Day)*

Provinsi <i>Province</i>	Januari <i>January</i>	Februari <i>February</i>	Maret <i>March</i>	April <i>April</i>	Mei <i>May</i>	Juni <i>June</i>
(1)	(2)	(3)	(4)	(5)	(6)	(7)
Aceh	46 180	46 180	46 709	46 709	46 709	46 709
Sumatera Utara	47 437	47 543	47 543	47 543	47 543	47 543
Sumatera Barat	53 570	54 805	54 805	54 805	54 805	54 805
Riau	52 399	52 399	52 399	52 399	52 399	52 399
Jambi	46 160	46 160	46 160	46 160	46 160	46 160
Sumatera Selatan	38 513	38 513	39 583	39 583	39 583	39 583
Bengkulu	47 526	47 526	47 526	47 526	47 526	47 526
Lampung	41 228	41 228	41 228	41 228	41 228	41 228
Kepulauan Bangka Belitung	-	-	-	-	-	-
Kepulauan Riau	-	-	-	-	-	-
DKI Jakarta	-	-	-	-	-	-
Jawa Barat	38 446	38 643	38 643	38 823	38 823	38 823
Jawa Tengah	34 209	34 791	34 868	35 004	35 055	35 055
DI Yogyakarta	39 578	39 578	39 578	39 578	40 134	40 134
Jawa Timur	34 606	34 606	34 728	34 856	35 155	35 155
Banten	32 600	32 600	32 600	32 985	32 985	32 985
Bali	50 834	50 834	50 834	52 480	52 480	52 480
Nusa Tenggara Barat	43 223	43 223	43 223	43 223	43 223	43 223
Nusa Tenggara Timur	37 225	37 225	37 225	37 225	37 225	37 225
Kalimantan Barat	56 119	56 119	57 227	57 227	57 227	57 227
Kalimantan Tengah	50 000	50 000	50 000	50 000	50 000	50 000
Kalimantan Selatan	48 242	48 242	48 242	48 242	48 242	48 242
Kalimantan Timur	51 000	51 000	51 000	51 000	51 000	51 000
Sulawesi Utara	50 047	50 047	50 047	50 047	50 626	50 626
Sulawesi Tengah	45 194	45 194	45 194	46 401	46 401	46 401
Sulawesi Selatan	38 980	38 980	38 980	38 980	38 980	38 980
Sulawesi Tenggara	53 067	53 067	53 067	53 067	53 067	53 067
Gorontalo	54 535	54 535	54 535	54 535	54 535	54 535
Sulawesi Barat	40 000	40 000	40 000	40 000	40 000	40 000
Maluku	-	-	-	-	-	-
Maluku Utara	40 000	40 000	40 000	40 000	40 000	40 000
Papua Barat	-	-	-	-	-	-
Papua	-	-	-	-	-	-
Nasional	44 849	44 927	45 035	45 171	45 226	45 226

**Lanjutan Tabel/Continued Table 3.2**

Provinsi <i>Province</i>	Juli <i>July</i>	Agustus <i>August</i>	September <i>September</i>	Oktober <i>October</i>	November <i>November</i>	Desember <i>December</i>	Rata-rata <i>Average</i>
(1)	(8)	(9)	(10)	(11)	(12)	(13)	(14)
Aceh	47 162	47 162	47 702	47 162	47 702	47 618	46 975
Sumatera Utara	47 543	47 543	47 543	47 543	47 838	47 932	47 591
Sumatera Barat	54 805	54 805	55 326	54 805	55 326	56 231	54 908
Riau	52 399	52 399	52 399	52 399	52 399	52 399	52 399
Jambi	46 160	46 160	46 160	46 160	46 160	46 160	46 160
Sumatera Selatan	39 583	39 583	39 583	39 583	39 583	39 583	39 405
Bengkulu	47 761	47 761	47 761	47 761	47 761	47 761	47 643
Lampung	41 228	41 986	41 228	41 986	41 228	42 598	41 468
Kepulauan Bangka Belitung	-	-	-	-	-	-	-
Kepulauan Riau	-	-	-	-	-	-	-
DKI Jakarta	-	-	-	-	-	-	-
Jawa Barat	39 141	39 232	40 295	39 522	40 356	39 817	39 214
Jawa Tengah	35 227	35 227	35 381	35 316	35 563	35 575	35 106
DI Yogyakarta	40 134	40 192	40 134	40 192	40 134	40 708	40 006
Jawa Timur	35 285	35 468	35 438	35 717	35 569	36 352	35 245
Banten	32 985	32 985	32 985	32 985	33 230	32 985	32 909
Bali	52 480	52 480	52 480	52 480	52 480	52 480	52 069
Nusa Tenggara Barat	43 357	43 889	43 357	43 889	43 357	44 690	43 490
Nusa Tenggara Timur	37 456	37 456	37 688	37 456	37 688	38 557	37 471
Kalimantan Barat	57 227	57 929	57 227	57 929	57 227	59 100	57 315
Kalimantan Tengah	50 000	50 000	50 000	50 000	50 000	50 000	50 000
Kalimantan Selatan	48 242	48 242	48 242	48 242	48 242	48 242	48 242
Kalimantan Timur	51 422	51 422	51 422	51 847	51 422	51 847	51 282
Sulawesi Utara	51 044	51 044	51 044	51 044	51 044	52 290	50 746
Sulawesi Tengah	46 401	46 401	46 401	46 688	46 401	46 688	46 147
Sulawesi Selatan	38 980	38 980	38 980	38 980	38 980	39 691	39 039
Sulawesi Tenggara	53 067	53 067	53 067	53 067	53 067	53 067	53 067
Gorontalo	54 535	54 535	54 535	54 535	54 535	55 374	54 605
Sulawesi Barat	40 000	40 000	40 000	40 000	40 000	40 000	40 000
Maluku	-	-	-	-	-	-	-
Maluku Utara	40 000	40 000	40 000	40 000	40 000	40 000	40 000
Papua Barat	-	-	-	-	-	-	-
Papua	-	-	-	-	-	-	-
Nasional	45 319	45 405	45 421	45 455	45 455	45 842	45 278

Tabel/Table 3.3

**Upah Buruh Subsektor Tanaman Hortikultura, 2014**  
**Menanam (Rp/Hari)**  
*Laborer Wages Of Horticulture Crops Subsector , 2014*  
*Planting (Rupiahs/Day)*

Provinsi <i>Province</i>	Januari <i>January</i>	Februari <i>February</i>	Maret <i>March</i>	April <i>April</i>	Mei <i>May</i>	Juni <i>June</i>
(1)	(2)	(3)	(4)	(5)	(6)	(7)
Aceh	41 289	41 289	41 289	41 289	41 289	41 289
Sumatera Utara	42 700	42 700	42 700	42 700	43 117	43 117
Sumatera Barat	43 377	43 377	43 377	43 377	43 377	43 377
Riau	47 927	47 927	47 927	47 927	47 927	47 927
Jambi	43 235	43 235	43 235	43 235	43 235	43 235
Sumatera Selatan	31 981	31 981	32 432	32 432	32 432	32 432
Bengkulu	30 298	30 298	30 298	30 298	30 298	30 298
Lampung	25 511	25 511	25 511	25 511	25 511	25 511
Kepulauan Bangka Belitung	33 817	33 817	33 817	33 817	33 817	33 817
Kepulauan Riau	57 692	57 692	57 692	57 692	57 692	57 692
DKI Jakarta	-	-	-	-	-	-
Jawa Barat	25 257	25 257	25 355	25 437	25 437	25 437
Jawa Tengah	19 930	19 930	19 953	19 993	20 060	20 060
DI Yogyakarta	22 181	22 181	22 181	22 181	22 181	22 181
Jawa Timur	23 098	23 098	23 191	23 191	23 318	23 318
Banten	28 383	28 383	28 383	28 383	28 557	28 557
Bali	51 030	51 030	51 030	51 568	51 721	51 721
Nusa Tenggara Barat	27 178	27 178	27 178	27 178	27 178	27 178
Nusa Tenggara Timur	27 089	27 089	27 089	27 089	27 089	27 089
Kalimantan Barat	35 523	35 523	36 364	36 364	36 364	36 364
Kalimantan Tengah	44 947	44 947	45 603	46 268	46 268	46 268
Kalimantan Selatan	29 087	29 087	29 087	29 863	29 863	29 863
Kalimantan Timur	47 754	47 754	47 754	47 754	47 754	47 754
Sulawesi Utara	48 094	48 094	48 419	48 419	48 724	48 724
Sulawesi Tengah	39 098	39 098	39 098	40 142	40 142	40 142
Sulawesi Selatan	37 761	37 761	37 839	37 839	37 839	37 839
Sulawesi Tenggara	45 225	45 225	45 225	45 225	45 225	45 225
Gorontalo	36 704	36 704	36 704	36 704	36 704	36 704
Sulawesi Barat	53 133	53 133	53 133	53 133	53 133	53 133
Maluku	-	-	-	-	-	-
Maluku Utara	37 825	37 825	37 825	37 825	37 825	37 825
Papua Barat	53 254	53 254	53 254	54 252	54 252	54 252
Papua	52 500	52 500	52 500	52 500	52 500	52 500
Nasional	38 157	38 157	38 240	38 374	38 414	38 414

**Lanjutan Tabel/Continued Table 3.3**

Provinsi <i>Province</i>	Juli <i>July</i>	Agustus <i>August</i>	September <i>September</i>	Oktober <i>October</i>	November <i>November</i>	Desember <i>December</i>	Rata-rata <i>Average</i>
(1)	(8)	(9)	(10)	(11)	(12)	(13)	(14)
Aceh	41 289	41 289	41 289	41 289	41 289	41 289	41 289
Sumatera Utara	43 359	43 359	43 359	43 359	43 845	44 168	43 207
Sumatera Barat	43 377	43 377	43 377	43 377	43 671	43 671	43 426
Riau	47 927	47 927	47 927	48 654	48 654	48 994	48 137
Jambi	43 235	43 235	43 235	43 235	43 235	43 759	43 279
Sumatera Selatan	33 097	33 097	33 097	33 097	33 414	34 452	32 829
Bengkulu	30 448	30 448	30 448	30 448	30 448	31 071	30 425
Lampung	25 560	25 560	25 560	25 605	25 605	25 737	25 558
Kepulauan Bangka Belitung	33 985	33 985	33 985	34 153	34 153	34 153	33 943
Kepulauan Riau	57 692	57 692	57 692	57 692	57 692	57 692	57 692
DKI Jakarta	-	-	-	-	-	-	-
Jawa Barat	25 627	25 627	25 627	25 724	25 831	26 056	25 556
Jawa Tengah	20 186	20 318	20 318	20 318	20 318	20 583	20 164
DI Yogyakarta	22 181	22 181	22 181	22 181	22 399	23 056	22 272
Jawa Timur	23 439	23 748	23 748	23 829	23 979	24 345	23 525
Banten	28 557	28 557	28 557	28 557	28 557	28 557	28 499
Bali	51 721	51 840	51 840	51 840	52 394	53 388	51 760
Nusa Tenggara Barat	27 253	27 550	27 550	27 550	27 550	28 321	27 403
Nusa Tenggara Timur	27 256	27 256	27 256	27 256	27 256	27 754	27 214
Kalimantan Barat	36 364	36 491	36 491	36 491	36 491	37 290	36 343
Kalimantan Tengah	46 268	46 554	46 554	46 554	46 554	46 959	46 145
Kalimantan Selatan	29 863	29 863	29 863	29 863	29 863	29 863	29 669
Kalimantan Timur	47 922	47 922	47 922	48 070	48 487	48 487	47 944
Sulawesi Utara	48 943	49 198	49 198	49 350	49 350	50 665	48 932
Sulawesi Tengah	40 142	40 142	40 142	40 284	40 284	40 284	39 916
Sulawesi Selatan	37 839	38 139	38 139	38 139	38 556	38 811	38 042
Sulawesi Tenggara	45 225	45 225	45 225	45 225	45 225	45 225	45 225
Gorontalo	36 704	36 704	36 704	36 704	36 704	37 673	36 785
Sulawesi Barat	53 133	53 133	53 133	53 133	53 133	53 133	53 133
Maluku	-	-	-	-	-	-	-
Maluku Utara	37 825	37 825	37 825	37 825	37 825	37 825	37 825
Papua Barat	54 252	54 252	54 252	54 588	54 588	54 588	54 087
Papua	52 500	52 500	52 500	52 500	52 500	52 500	52 500
Nasional	38 489	38 548	38 548	38 609	38 705	39 044	38 475

Tabel/Table 3.4

**Upah Buruh Subsektor Tanaman Hortikultura, 2014**  
**Merambet (Rp/Hari)**  
*Laborer Wages Of Horticulture Crops Subsector , 2014*  
*Weeding (Rupiahs/Day)*

Provinsi <i>Province</i>	Januari <i>January</i>	Februari <i>February</i>	Maret <i>March</i>	April <i>April</i>	Mei <i>May</i>	Juni <i>June</i>
(1)	(2)	(3)	(4)	(5)	(6)	(7)
Aceh	33 670	33 670	34 359	34 359	34 359	34 359
Sumatera Utara	46 006	46 006	46 006	46 006	46 006	46 006
Sumatera Barat	41 629	41 629	41 629	41 629	41 629	41 629
Riau	50 817	50 817	50 817	50 817	50 976	50 976
Jambi	39 605	39 605	39 605	39 605	39 605	39 605
Sumatera Selatan	28 184	28 184	28 184	28 864	29 172	29 172
Bengkulu	32 653	32 653	32 653	32 653	32 653	32 653
Lampung	26 104	26 104	26 482	26 482	26 482	26 482
Kepulauan Bangka Belitung	42 420	42 420	42 420	42 420	42 420	42 420
Kepulauan Riau	62 161	62 161	62 161	62 161	62 161	62 161
DKI Jakarta	-	-	-	-	-	-
Jawa Barat	26 176	26 176	26 176	26 266	26 266	26 266
Jawa Tengah	21 600	21 600	21 658	21 778	21 821	21 821
DI Yogyakarta	20 602	20 602	20 602	20 747	20 747	20 747
Jawa Timur	21 474	21 474	21 655	21 655	21 852	21 852
Banten	26 746	26 746	26 746	26 746	26 746	26 746
Bali	41 057	41 057	41 057	41 057	41 057	41 057
Nusa Tenggara Barat	30 720	30 720	30 720	30 980	30 980	30 980
Nusa Tenggara Timur	33 012	33 012	33 012	33 012	33 012	33 012
Kalimantan Barat	32 258	32 258	32 784	32 784	32 784	32 784
Kalimantan Tengah	47 214	47 214	47 214	48 123	48 123	48 123
Kalimantan Selatan	35 679	35 679	35 679	36 438	36 438	36 438
Kalimantan Timur	53 015	53 015	53 015	53 015	53 015	53 015
Sulawesi Utara	51 431	51 431	51 910	51 910	51 910	51 910
Sulawesi Tengah	39 808	39 808	39 808	39 808	39 808	39 808
Sulawesi Selatan	31 778	31 778	31 909	31 909	31 909	31 909
Sulawesi Tenggara	42 426	42 426	42 426	42 426	42 426	42 426
Gorontalo	37 570	37 570	37 570	37 570	37 570	37 570
Sulawesi Barat	35 000	35 000	35 000	35 000	35 000	35 000
Maluku	25 000	25 000	25 000	25 000	25 000	25 000
Maluku Utara	32 500	32 500	32 500	32 500	32 500	32 500
Papua Barat	-	-	-	-	-	-
Papua	52 500	52 500	52 500	52 500	52 500	52 500
Nasional	36 801	36 801	36 879	36 975	36 998	36 998

**Lanjutan Tabel/Continued Table 3.4**

Provinsi <i>Province</i>	Juli <i>July</i>	Agustus <i>August</i>	September <i>September</i>	Oktober <i>October</i>	November <i>November</i>	Desember <i>December</i>	Rata-rata <i>Average</i>
(1)	(8)	(9)	(10)	(11)	(12)	(13)	(14)
Aceh	34 359	34 359	34 359	34 359	34 359	34 359	34 244
Sumatera Utara	46 006	46 006	46 006	46 006	46 177	46 403	46 053
Sumatera Barat	41 629	41 629	41 629	41 629	41 629	42 072	41 666
Riau	50 976	50 976	50 976	50 976	50 976	51 601	50 975
Jambi	39 605	39 605	39 605	39 605	39 605	40 328	39 666
Sumatera Selatan	29 172	29 172	29 172	29 410	29 536	30 064	29 024
Bengkulu	32 923	32 923	32 923	32 923	32 923	32 923	32 788
Lampung	26 515	26 515	26 515	26 547	26 547	26 740	26 460
Kepulauan Bangka Belitung	42 570	42 570	42 570	42 720	42 720	42 720	42 533
Kepulauan Riau	62 161	62 161	62 161	62 161	62 161	62 161	62 161
DKI Jakarta	-	-	-	-	-	-	-
Jawa Barat	26 548	26 548	26 548	26 737	26 852	27 080	26 470
Jawa Tengah	22 007	22 134	22 134	22 134	22 205	22 426	21 943
DI Yogyakarta	20 747	20 771	20 771	20 771	20 859	21 123	20 758
Jawa Timur	21 972	22 183	22 183	22 285	22 453	22 917	21 996
Banten	26 746	26 746	26 746	26 746	26 746	26 746	26 746
Bali	41 057	41 431	41 431	41 431	41 431	42 016	41 262
Nusa Tenggara Barat	31 028	31 129	31 129	31 129	31 629	32 323	31 122
Nusa Tenggara Timur	33 175	33 175	33 175	33 175	33 175	33 780	33 144
Kalimantan Barat	32 784	32 918	32 918	32 918	32 918	33 138	32 770
Kalimantan Tengah	48 123	48 521	48 521	48 521	48 521	48 521	48 061
Kalimantan Selatan	36 438	36 438	36 438	36 438	36 438	37 227	36 314
Kalimantan Timur	53 673	53 673	53 673	54 340	54 340	54 340	53 510
Sulawesi Utara	52 231	52 606	52 606	52 791	52 791	54 140	52 305
Sulawesi Tengah	39 808	39 808	39 808	40 302	40 302	40 302	39 931
Sulawesi Selatan	31 909	32 893	32 893	32 893	32 893	33 696	32 364
Sulawesi Tenggara	42 426	42 426	42 426	42 426	42 426	42 426	42 426
Gorontalo	37 570	37 570	37 570	37 570	37 570	38 590	37 655
Sulawesi Barat	35 000	35 000	35 000	35 000	35 000	35 000	35 000
Maluku	25 000	25 000	25 000	25 000	25 000	25 000	25 000
Maluku Utara	32 500	32 500	32 500	32 500	32 500	32 500	32 500
Papua Barat	-	-	-	-	-	-	-
Papua	52 500	52 500	52 500	52 500	52 500	52 500	52 500
Nasional	37 070	37 158	37 158	37 224	37 264	37 586	37 076

Tabel/Table 3.5

**Upah Buruh Subsektor Tanaman Hortikultura, 2014**  
**Memanen (Rp/Hari)**  
*Laborer Wages Of Horticulture Crops Subsector , 2014*  
*Harvesting (Rupiahs/Day)*

Provinsi <i>Province</i>	Januari <i>January</i>	Februari <i>February</i>	Maret <i>March</i>	April <i>April</i>	Mei <i>May</i>	Juni <i>June</i>
(1)	(2)	(3)	(4)	(5)	(6)	(7)
Aceh	45 181	45 181	45 181	45 181	45 181	45 181
Sumatera Utara	48 739	48 739	48 889	49 140	49 140	49 140
Sumatera Barat	47 902	47 902	47 902	47 902	47 902	47 902
Riau	52 815	52 815	52 996	53 576	53 765	53 765
Jambi	44 191	44 191	44 191	44 191	44 191	44 191
Sumatera Selatan	32 139	32 139	32 139	32 139	32 139	32 139
Bengkulu	40 015	40 015	40 015	40 015	40 553	40 553
Lampung	31 307	31 307	31 307	31 307	31 307	31 307
Kepulauan Bangka Belitung	49 535	49 535	49 535	49 535	49 535	49 535
Kepulauan Riau	-	-	-	-	-	-
DKI Jakarta	-	-	-	-	-	-
Jawa Barat	29 395	29 395	29 443	29 443	29 486	29 486
Jawa Tengah	23 486	23 486	23 784	23 784	23 784	23 784
DI Yogyakarta	24 884	24 884	24 884	25 141	25 141	25 141
Jawa Timur	25 734	25 734	25 878	25 947	26 183	26 183
Banten	29 096	29 096	29 096	29 096	29 096	29 096
Bali	44 625	44 625	44 625	45 241	45 401	45 401
Nusa Tenggara Barat	34 542	34 542	34 542	34 542	34 542	34 542
Nusa Tenggara Timur	32 560	32 560	32 560	32 560	32 560	32 560
Kalimantan Barat	34 305	34 305	34 305	34 305	34 305	34 305
Kalimantan Tengah	39 880	39 880	39 880	40 268	40 268	40 268
Kalimantan Selatan	31 254	31 254	31 254	31 920	31 920	31 920
Kalimantan Timur	58 251	58 251	58 251	58 251	58 395	58 395
Sulawesi Utara	51 415	51 415	51 797	51 797	51 797	51 797
Sulawesi Tengah	35 593	35 593	35 593	35 593	35 593	35 593
Sulawesi Selatan	38 128	38 128	38 200	38 200	38 200	38 200
Sulawesi Tenggara	56 392	56 392	56 392	56 392	56 392	56 392
Gorontalo	34 583	34 583	34 583	34 583	34 583	34 583
Sulawesi Barat	40 131	40 131	40 131	40 131	40 131	40 131
Maluku	-	-	-	-	-	-
Maluku Utara	40 526	40 526	40 526	40 526	40 526	40 526
Papua Barat	-	-	-	-	-	-
Papua	52 500	52 500	52 500	52 500	52 500	52 500
Nasional	39 624	39 624	39 668	39 766	39 811	39 811

**Lanjutan Tabel/Continued Table 3.5**

Provinsi <i>Province</i>	Juli <i>July</i>	Agustus <i>August</i>	September <i>September</i>	Oktober <i>October</i>	November <i>November</i>	Desember <i>December</i>	Rata-rata <i>Average</i>
(1)	(8)	(9)	(10)	(11)	(12)	(13)	(14)
Aceh	45 681	45 681	45 681	45 681	45 681	46 280	45 481
Sumatera Utara	49 140	49 140	49 140	49 140	49 728	50 405	49 207
Sumatera Barat	47 902	47 902	47 902	47 902	47 902	48 434	47 946
Riau	53 765	53 765	53 765	53 765	53 765	54 758	53 610
Jambi	44 191	44 191	44 191	44 191	44 191	44 650	44 230
Sumatera Selatan	32 967	33 008	33 008	33 227	33 227	33 912	32 682
Bengkulu	40 754	40 754	40 754	40 754	40 754	41 588	40 544
Lampung	31 426	31 970	31 970	32 036	32 036	32 215	31 624
Kepulauan Bangka Belitung	49 739	49 739	49 739	49 944	49 944	49 944	49 688
Kepulauan Riau	-	-	-	-	-	-	-
DKI Jakarta	-	-	-	-	-	-	-
Jawa Barat	29 776	29 776	29 776	29 816	29 816	30 094	29 642
Jawa Tengah	23 909	23 943	23 943	23 943	23 943	24 087	23 823
DI Yogyakarta	25 141	25 188	25 188	25 188	25 188	25 612	25 132
Jawa Timur	26 319	26 526	26 526	26 648	26 648	27 010	26 278
Banten	29 148	29 148	29 148	29 148	29 148	29 148	29 122
Bali	45 401	45 401	45 401	45 401	45 401	45 690	45 218
Nusa Tenggara Barat	34 542	34 711	34 711	34 711	34 711	35 026	34 639
Nusa Tenggara Timur	32 761	32 761	32 761	32 761	32 761	33 359	32 710
Kalimantan Barat	34 305	34 473	34 473	34 473	34 473	35 437	34 456
Kalimantan Tengah	40 268	40 517	40 517	40 517	40 517	40 517	40 275
Kalimantan Selatan	31 920	31 920	31 920	31 920	31 920	31 920	31 753
Kalimantan Timur	58 555	58 555	58 555	58 716	58 716	58 716	58 467
Sulawesi Utara	52 054	52 352	52 352	52 537	52 537	54 079	52 161
Sulawesi Tengah	35 593	35 593	35 593	35 813	35 813	36 467	35 703
Sulawesi Selatan	38 200	38 505	38 505	38 505	38 505	38 738	38 334
Sulawesi Tenggara	56 392	56 858	56 858	56 858	56 858	56 858	56 587
Gorontalo	34 583	34 583	34 583	34 583	34 583	35 496	34 659
Sulawesi Barat	40 131	40 131	40 131	40 131	40 131	40 131	40 131
Maluku	-	-	-	-	-	-	-
Maluku Utara	40 526	40 526	40 526	40 526	40 526	40 526	40 526
Papua Barat	-	-	-	-	-	-	-
Papua	52 500	52 500	52 500	52 500	52 500	52 500	52 500
Nasional	39 917	40 004	40 004	40 046	40 066	40 469	39 901



Tabel/Table 3.6

**Upah Buruh Subsektor Tanaman Hortikultura, 2014**  
**Pemupukan (Rp/Hari)**  
*Laborer Wages Of Horticulture Crops Subsector , 2014*  
*Fertilizing (Rupiahs/Day)*

Provinsi <i>Province</i>	Januari <i>January</i>	Februari <i>February</i>	Maret <i>March</i>	April <i>April</i>	Mei <i>May</i>	Juni <i>June</i>
(1)	(2)	(3)	(4)	(5)	(6)	(7)
Aceh	34 341	34 341	34 341	35 363	35 363	35 363
Sumatera Utara	46 769	46 769	46 948	46 948	47 278	47 278
Sumatera Barat	46 419	46 419	46 419	46 419	46 419	46 419
Riau	45 637	45 637	45 637	45 637	45 637	45 637
Jambi	37 306	37 306	37 306	37 306	37 306	37 306
Sumatera Selatan	34 455	34 455	34 455	34 941	34 941	34 941
Bengkulu	32 860	32 860	32 860	32 860	32 860	32 860
Lampung	28 571	28 571	28 571	28 571	28 571	28 571
Kepulauan Bangka Belitung	39 461	39 461	39 461	39 461	39 461	39 461
Kepulauan Riau	59 824	59 824	59 824	59 824	59 824	59 824
DKI Jakarta	-	-	-	-	-	-
Jawa Barat	27 419	27 419	27 419	27 486	27 525	27 525
Jawa Tengah	19 799	19 799	19 898	19 971	19 971	19 971
DI Yogyakarta	21 801	21 801	21 801	22 012	22 012	22 012
Jawa Timur	21 422	21 422	21 678	21 678	21 866	21 866
Banten	26 155	26 155	26 155	26 155	26 155	26 155
Bali	39 451	39 451	39 451	40 568	41 587	41 587
Nusa Tenggara Barat	37 166	37 166	37 166	37 166	37 166	37 166
Nusa Tenggara Timur	34 388	34 388	34 388	34 388	34 388	34 388
Kalimantan Barat	35 493	35 493	35 493	35 493	35 493	35 493
Kalimantan Tengah	46 656	46 656	46 656	47 720	47 720	47 720
Kalimantan Selatan	29 730	29 730	29 730	29 730	29 730	29 730
Kalimantan Timur	47 876	47 876	47 876	47 876	47 876	47 876
Sulawesi Utara	54 471	54 471	55 531	55 531	56 012	56 012
Sulawesi Tengah	38 344	38 344	38 344	39 715	39 715	39 715
Sulawesi Selatan	27 203	27 203	27 371	27 371	27 371	27 371
Sulawesi Tenggara	37 905	37 905	37 905	37 905	37 905	37 905
Gorontalo	19 336	19 336	19 336	19 336	19 336	19 336
Sulawesi Barat	52 332	52 332	52 332	52 332	52 332	52 332
Maluku	-	-	-	-	-	-
Maluku Utara	-	-	-	-	-	-
Papua Barat	60 000	60 000	60 000	60 000	60 000	60 000
Papua	-	-	-	-	-	-
Nasional	37 331	37 331	37 391	37 578	37 649	37 649

**Lanjutan Tabel/Continued Table 3.6**

Provinsi <i>Province</i>	Juli <i>July</i>	Agustus <i>August</i>	September <i>September</i>	Oktober <i>October</i>	November <i>November</i>	Desember <i>December</i>	Rata-rata <i>Average</i>
(1)	(8)	(9)	(10)	(11)	(12)	(13)	(14)
Aceh	35 363	35 363	35 363	35 363	35 363	36 027	35 163
Sumatera Utara	47 278	47 278	47 278	47 278	47 278	47 779	47 180
Sumatera Barat	46 419	46 419	46 419	46 419	46 419	47 463	46 506
Riau	45 637	45 637	45 637	45 637	45 637	46 197	45 684
Jambi	37 306	37 306	37 306	37 306	37 306	38 238	37 384
Sumatera Selatan	34 941	34 941	34 941	34 941	34 941	35 476	34 864
Bengkulu	32 860	32 860	32 860	32 860	32 860	32 860	32 860
Lampung	28 615	28 615	28 615	28 615	28 615	28 874	28 614
Kepulauan Bangka Belitung	39 461	39 461	39 461	39 461	39 461	39 461	39 461
Kepulauan Riau	59 824	59 824	59 824	59 824	59 824	59 824	59 824
DKI Jakarta	-	-	-	-	-	-	-
Jawa Barat	27 694	27 694	27 694	27 769	27 848	28 045	27 628
Jawa Tengah	20 055	20 225	20 225	20 225	20 314	20 606	20 088
DI Yogyakarta	22 012	22 012	22 012	22 012	22 012	22 441	21 995
Jawa Timur	22 094	22 241	22 241	22 365	22 511	22 860	22 020
Banten	26 198	26 198	26 198	26 198	26 705	26 705	26 261
Bali	41 587	41 587	41 587	41 587	41 587	42 438	41 039
Nusa Tenggara Barat	37 166	37 166	37 166	37 166	37 166	38 077	37 241
Nusa Tenggara Timur	34 672	34 672	34 672	34 672	34 672	35 518	34 600
Kalimantan Barat	35 493	35 493	35 493	35 493	35 493	35 493	35 493
Kalimantan Tengah	47 720	47 720	47 720	47 720	47 720	47 720	47 454
Kalimantan Selatan	29 730	29 730	29 730	29 730	29 730	29 730	29 730
Kalimantan Timur	48 073	48 073	48 073	48 311	48 311	48 311	48 034
Sulawesi Utara	56 185	56 588	56 588	56 588	56 588	58 033	56 050
Sulawesi Tengah	39 715	39 715	39 715	39 715	39 715	39 715	39 372
Sulawesi Selatan	28 130	28 880	28 880	28 880	28 880	29 407	28 079
Sulawesi Tenggara	37 905	37 905	37 905	37 905	37 905	37 905	37 905
Gorontalo	19 336	19 336	19 336	19 336	19 336	19 336	19 336
Sulawesi Barat	52 332	52 332	52 332	52 332	52 332	52 332	52 332
Maluku	-	-	-	-	-	-	-
Maluku Utara	-	-	-	-	-	-	-
Papua Barat	60 000	60 000	60 000	60 000	60 000	60 000	60 000
Papua	-	-	-	-	-	-	-
Nasional	37 717	37 768	37 768	37 783	37 811	38 168	37 662

Tabel/Table 3.7

**Upah Buruh Subsektor Tanaman Hortikultura, 2014**  
**Penyemprotan Organisme Pengganggu Tanaman (Rp/Hari)**  
*Laborer Wages Of Horticulture Crops Subsector , 2014*  
*Spraying (Rupiahs/Day)*

Provinsi <i>Province</i>	Januari <i>January</i>	Februari <i>February</i>	Maret <i>March</i>	April <i>April</i>	Mei <i>May</i>	Juni <i>June</i>
(1)	(2)	(3)	(4)	(5)	(6)	(7)
Aceh	34 227	34 227	34 227	35 109	35 109	35 109
Sumatera Utara	49 972	49 972	50 154	50 154	50 154	50 154
Sumatera Barat	46 622	46 622	46 622	46 622	46 622	46 622
Riau	59 852	59 852	59 852	59 852	60 190	60 190
Jambi	43 634	43 634	43 634	43 634	43 634	43 634
Sumatera Selatan	34 048	34 048	34 815	35 397	35 397	35 397
Bengkulu	33 892	33 892	33 892	33 892	33 892	33 892
Lampung	30 519	30 519	30 519	30 519	30 519	30 519
Kepulauan Bangka Belitung	51 328	51 328	51 328	51 328	51 328	51 328
Kepulauan Riau	-	-	-	-	-	-
DKI Jakarta	-	-	-	-	-	-
Jawa Barat	27 580	27 580	27 580	27 652	27 924	27 924
Jawa Tengah	20 612	20 612	20 859	20 907	20 907	20 907
DI Yogyakarta	22 178	22 178	22 178	22 562	22 562	22 562
Jawa Timur	22 215	22 215	22 320	22 320	22 578	22 678
Banten	21 824	21 824	22 111	22 111	22 111	23 142
Bali	34 400	34 400	34 400	34 400	35 514	35 640
Nusa Tenggara Barat	29 644	29 644	29 644	29 644	29 644	29 644
Nusa Tenggara Timur	33 483	33 483	33 483	33 483	33 483	33 483
Kalimantan Barat	45 370	45 370	45 370	45 370	46 252	46 252
Kalimantan Tengah	43 851	43 851	43 851	44 599	44 599	44 599
Kalimantan Selatan	33 064	33 064	33 064	33 064	33 064	33 064
Kalimantan Timur	42 840	42 840	42 840	42 840	42 840	42 840
Sulawesi Utara	48 862	48 862	49 950	49 950	50 912	50 912
Sulawesi Tengah	40 866	40 866	40 866	41 956	41 956	41 956
Sulawesi Selatan	25 757	25 757	25 970	25 970	25 970	25 970
Sulawesi Tenggara	36 700	36 700	36 700	36 700	36 700	36 700
Gorontalo	27 851	27 851	27 851	27 851	27 851	27 851
Sulawesi Barat	39 159	39 159	39 159	39 159	39 159	39 159
Maluku	-	-	-	-	-	-
Maluku Utara	-	-	-	-	-	-
Papua Barat	-	-	-	-	-	-
Papua	-	-	-	-	-	-
Nasional	36 309	36 309	36 416	36 557	36 699	36 745

**Lanjutan Tabel/Continued Table 3.7**

Provinsi <i>Province</i>	Juli <i>July</i>	Agustus <i>August</i>	September <i>September</i>	Oktober <i>October</i>	November <i>November</i>	Desember <i>December</i>	Rata-rata <i>Average</i>
(1)	(8)	(9)	(10)	(11)	(12)	(13)	(14)
Aceh	35 271	35 271	35 271	35 271	35 271	35 882	35 021
Sumatera Utara	50 154	50 154	50 154	50 154	50 340	51 037	50 212
Sumatera Barat	46 622	46 622	46 622	46 622	46 622	47 930	46 731
Riau	60 190	60 190	60 190	60 190	60 190	61 376	60 176
Jambi	43 634	43 634	43 634	43 634	43 634	43 634	43 634
Sumatera Selatan	35 397	35 397	35 397	35 397	35 397	35 988	35 173
Bengkulu	33 976	33 976	33 976	33 976	33 976	33 976	33 934
Lampung	30 519	31 177	31 177	31 177	31 177	31 415	30 813
Kepulauan Bangka Belitung	51 328	51 328	51 328	51 509	52 508	52 508	51 539
Kepulauan Riau	-	-	-	-	-	-	-
DKI Jakarta	-	-	-	-	-	-	-
Jawa Barat	28 152	28 152	28 152	28 293	28 293	28 391	27 973
Jawa Tengah	20 907	21 243	21 243	21 243	21 420	21 669	21 044
DI Yogyakarta	22 562	22 562	22 562	22 899	22 899	23 107	22 567
Jawa Timur	22 947	22 993	22 993	23 085	23 225	23 636	22 767
Banten	23 142	23 142	23 142	23 142	23 623	23 623	22 745
Bali	35 640	35 640	35 640	35 640	35 640	36 580	35 294
Nusa Tenggara Barat	29 644	29 644	29 644	29 644	29 644	30 008	29 674
Nusa Tenggara Timur	33 899	33 899	33 899	33 899	33 899	34 808	33 766
Kalimantan Barat	46 252	46 252	46 252	46 252	46 252	46 252	45 958
Kalimantan Tengah	44 599	44 599	44 599	44 599	44 599	44 599	44 412
Kalimantan Selatan	33 064	33 064	33 064	33 064	33 064	33 064	33 064
Kalimantan Timur	43 194	43 194	43 194	43 462	43 462	43 462	43 084
Sulawesi Utara	51 092	51 092	51 092	51 092	51 092	52 046	50 579
Sulawesi Tengah	41 956	41 956	41 956	41 956	41 956	41 956	41 684
Sulawesi Selatan	25 970	25 970	25 970	25 970	25 970	25 970	25 935
Sulawesi Tenggara	36 700	36 700	36 700	36 700	36 700	36 700	36 700
Gorontalo	27 851	27 851	27 851	27 851	27 851	27 851	27 851
Sulawesi Barat	39 159	39 159	39 159	39 159	39 159	39 159	39 159
Maluku	-	-	-	-	-	-	-
Maluku Utara	-	-	-	-	-	-	-
Papua Barat	-	-	-	-	-	-	-
Papua	-	-	-	-	-	-	-
Nasional	36 808	36 847	36 847	36 884	36 958	37 282	36 722

Tabel/Table 3.8

**Upah Buruh Subsektor Tanaman Hortikultura, 2014**  
**Perontokan (Rp/Hari)**  
*Laborer Wages Of Horticulture Crops Subsector , 2014*  
*Defoliation/Treshing (Rupiahs/Day)*

Provinsi <i>Province</i>	Januari <i>January</i>	Februari <i>February</i>	Maret <i>March</i>	April <i>April</i>	Mei <i>May</i>	Juni <i>June</i>
(1)	(2)	(3)	(4)	(5)	(6)	(7)
Aceh	38 361	38 361	38 361	38 361	38 361	38 361
Sumatera Utara	51 098	51 098	51 098	51 098	51 098	51 098
Sumatera Barat	48 051	48 051	48 051	48 051	48 051	48 051
Riau	52 891	52 891	52 891	52 891	52 891	52 891
Jambi	39 799	39 799	39 799	39 799	39 799	39 799
Sumatera Selatan	28 073	28 073	28 073	28 073	28 073	28 982
Bengkulu	33 500	33 500	33 500	33 500	33 500	33 500
Lampung	28 109	28 109	28 109	28 109	28 109	28 109
Kepulauan Bangka Belitung	-	-	-	-	-	-
Kepulauan Riau	-	-	-	-	-	-
DKI Jakarta	-	-	-	-	-	-
Jawa Barat	27 238	27 238	27 238	27 238	27 238	27 238
Jawa Tengah	26 608	26 608	26 693	26 693	26 693	26 874
DI Yogyakarta	28 925	28 925	28 925	29 505	29 505	29 505
Jawa Timur	25 722	25 995	25 995	25 995	26 279	26 279
Banten	22 440	22 440	22 440	22 440	22 440	22 440
Bali	52 875	52 875	52 875	52 875	52 875	52 875
Nusa Tenggara Barat	35 875	35 875	35 875	35 875	35 875	35 875
Nusa Tenggara Timur	31 324	31 324	31 324	31 324	31 324	31 324
Kalimantan Barat	48 239	48 239	48 239	48 239	48 239	48 239
Kalimantan Tengah	44 462	44 462	44 462	45 351	45 351	45 351
Kalimantan Selatan	-	-	-	-	-	-
Kalimantan Timur	41 667	41 667	41 667	41 667	41 667	41 667
Sulawesi Utara	-	-	-	-	-	-
Sulawesi Tengah	47 856	47 856	47 856	47 856	47 856	47 856
Sulawesi Selatan	32 703	32 703	33 110	33 110	33 110	33 110
Sulawesi Tenggara	-	-	-	-	-	-
Gorontalo	-	-	-	-	-	-
Sulawesi Barat	-	-	-	-	-	-
Maluku	-	-	-	-	-	-
Maluku Utara	-	-	-	-	-	-
Papua Barat	-	-	-	-	-	-
Papua	56 848	56 848	56 848	56 848	56 848	56 848
Nasional	38 303	38 315	38 338	38 404	38 417	38 467

**Lanjutan Tabel/Continued Table 3.8**

Provinsi <i>Province</i>	Juli <i>July</i>	Agustus <i>August</i>	September <i>September</i>	Oktober <i>October</i>	November <i>November</i>	Desember <i>December</i>	Rata-rata <i>Average</i>
(1)	(8)	(9)	(10)	(11)	(12)	(13)	(14)
Aceh	38 361	38 361	38 361	38 361	38 361	39 324	38 442
Sumatera Utara	51 098	51 098	51 098	51 098	51 959	52 525	51 288
Sumatera Barat	48 051	48 051	48 051	48 051	48 051	49 351	48 159
Riau	52 891	52 891	52 891	52 891	52 891	52 891	52 891
Jambi	39 799	39 799	39 799	39 799	39 799	39 799	39 799
Sumatera Selatan	28 982	28 982	28 982	29 831	29 831	29 831	28 815
Bengkulu	33 777	33 777	33 777	33 777	33 777	33 777	33 638
Lampung	28 109	28 109	28 109	28 109	28 109	28 109	28 109
Kepulauan Bangka Belitung	-	-	-	-	-	-	-
Kepulauan Riau	-	-	-	-	-	-	-
DKI Jakarta	-	-	-	-	-	-	-
Jawa Barat	27 238	27 238	27 238	27 482	27 482	27 635	27 312
Jawa Tengah	27 217	27 217	27 217	27 217	27 217	27 454	26 976
DI Yogyakarta	29 505	29 505	29 505	29 505	29 505	30 225	29 420
Jawa Timur	26 338	26 626	26 626	26 626	26 816	27 172	26 373
Banten	22 440	22 440	22 440	22 440	23 096	23 096	22 549
Bali	52 875	53 636	53 636	53 636	53 636	55 067	53 311
Nusa Tenggara Barat	36 053	36 763	36 763	36 763	36 763	37 434	36 316
Nusa Tenggara Timur	32 107	32 107	32 910	32 910	32 910	33 733	32 052
Kalimantan Barat	48 239	48 239	48 239	48 239	48 239	48 239	48 239
Kalimantan Tengah	45 351	45 351	45 351	45 351	45 351	45 351	45 129
Kalimantan Selatan	-	-	-	-	-	-	-
Kalimantan Timur	41 873	41 873	41 873	42 080	42 080	42 080	41 822
Sulawesi Utara	-	-	-	-	-	-	-
Sulawesi Tengah	47 856	47 856	47 856	47 856	47 856	47 856	47 856
Sulawesi Selatan	33 110	33 110	33 110	33 110	33 110	33 110	33 042
Sulawesi Tenggara	-	-	-	-	-	-	-
Gorontalo	-	-	-	-	-	-	-
Sulawesi Barat	-	-	-	-	-	-	-
Maluku	-	-	-	-	-	-	-
Maluku Utara	-	-	-	-	-	-	-
Papua Barat	-	-	-	-	-	-	-
Papua	56 848	56 848	56 848	56 848	56 848	56 848	56 848
Nasional	38 551	38 631	38 667	38 726	38 804	39 132	38 563

**SUBSEKTOR TANAMAN PERKEBUNAN RAKYAT**  
***SMALLHOLDERS ESTATE CROPS SUBSECTOR***

<http://www.bps.go.id>





Tabel/Table 4.1

**Upah Buruh Subsektor Tanaman Perkebunan Rakyat, 2014**  
**Mencangkul (Rp/Hari)**  
*Laborer Wages Of Smallholders Estate Crops Subsector, 2014*  
*Hoeing (Rupiahs/Day)*

Provinsi <i>Province</i>	Januari <i>January</i>	Februari <i>February</i>	Maret <i>March</i>	April <i>April</i>	Mei <i>May</i>	Juni <i>June</i>
(1)	(2)	(3)	(4)	(5)	(6)	(7)
Aceh	50 171	50 171	50 171	50 171	50 171	50 171
Sumatera Utara	48 820	49 943	50 102	50 102	50 102	50 102
Sumatera Barat	51 740	52 162	52 162	52 162	52 162	52 162
Riau	66 319	66 319	66 319	66 319	66 319	66 319
Jambi	44 803	44 803	44 803	44 803	44 803	44 803
Sumatera Selatan	37 767	37 767	37 767	37 767	37 767	38 435
Bengkulu	34 667	34 667	34 667	34 667	34 667	34 667
Lampung	36 017	36 017	36 017	36 017	36 017	36 017
Kepulauan Bangka Belitung	65 915	65 915	65 915	65 915	65 915	65 915
Kepulauan Riau	60 779	60 779	60 779	60 779	60 779	60 779
DKI Jakarta	-	-	-	-	-	-
Jawa Barat	26 955	27 115	27 238	27 834	28 183	28 183
Jawa Tengah	25 773	26 036	26 187	26 187	26 187	26 187
DI Yogyakarta	25 269	25 269	25 269	25 269	25 269	25 269
Jawa Timur	28 296	28 427	28 807	28 807	28 989	29 583
Banten	28 371	28 371	28 371	28 371	28 371	28 728
Bali	42 323	43 323	43 323	43 689	43 689	43 689
Nusa Tenggara Barat	35 021	35 614	35 614	35 614	35 614	35 614
Nusa Tenggara Timur	30 189	30 189	30 189	30 189	31 091	31 091
Kalimantan Barat	48 105	48 223	48 763	49 064	49 064	49 287
Kalimantan Tengah	50 346	50 346	50 346	50 972	50 972	51 685
Kalimantan Selatan	40 000	40 000	40 000	40 248	40 248	40 248
Kalimantan Timur	60 409	61 007	61 007	61 007	61 007	61 007
Sulawesi Utara	55 645	55 895	55 895	55 895	55 895	55 895
Sulawesi Tengah	50 157	50 157	50 157	50 157	50 157	50 157
Sulawesi Selatan	39 713	39 713	39 713	39 713	39 713	39 713
Sulawesi Tenggara	38 042	38 042	38 042	38 042	38 042	38 042
Gorontalo	45 950	45 950	45 950	45 950	45 950	45 950
Sulawesi Barat	35 000	35 000	36 188	36 188	36 188	36 188
Maluku	44 924	44 924	44 924	44 924	44 924	44 924
Maluku Utara	57 986	57 986	57 986	57 986	57 986	57 986
Papua Barat	76 423	79 046	79 046	79 046	79 046	79 046
Papua	60 648	60 648	60 648	60 648	60 648	60 648
Nasional	45 079	45 307	45 386	45 453	45 498	45 578

**Lanjutan Tabel/Continued Table 4.1**

Provinsi <i>Province</i>	Juli <i>July</i>	Agustus <i>August</i>	September <i>September</i>	Oktober <i>October</i>	November <i>November</i>	Desember <i>December</i>	Rata-rata <i>Average</i>
(1)	(8)	(9)	(10)	(11)	(12)	(13)	(14)
Aceh	50 171	50 171	51 590	51 590	51 590	51 590	50 644
Sumatera Utara	50 431	50 431	50 431	50 431	50 628	50 628	50 179
Sumatera Barat	52 669	52 805	52 805	52 805	52 805	53 367	52 484
Riau	66 319	66 319	66 319	66 319	66 319	66 319	66 319
Jambi	44 803	44 803	45 232	45 565	45 565	46 209	45 083
Sumatera Selatan	38 435	38 855	38 855	39 675	39 675	39 675	38 536
Bengkulu	35 236	35 236	35 236	35 236	35 236	35 236	34 951
Lampung	36 017	36 017	36 523	36 877	36 877	38 092	36 375
Kepulauan Bangka Belitung	65 915	66 411	67 349	67 349	67 349	67 349	66 434
Kepulauan Riau	60 779	60 779	60 779	60 779	60 779	60 779	60 779
DKI Jakarta	-	-	-	-	-	-	-
Jawa Barat	28 918	28 918	29 148	29 148	29 148	29 792	28 382
Jawa Tengah	26 728	27 107	27 232	27 232	27 232	27 457	26 629
DI Yogyakarta	25 269	25 269	25 269	25 476	25 476	26 109	25 373
Jawa Timur	29 583	29 803	29 803	29 803	29 803	30 479	29 349
Banten	28 728	28 728	28 728	28 728	28 728	28 917	28 595
Bali	43 689	43 689	43 689	43 689	43 689	44 058	43 545
Nusa Tenggara Barat	35 614	36 270	37 034	37 888	37 888	38 332	36 343
Nusa Tenggara Timur	31 091	31 091	31 091	31 091	31 091	31 601	30 833
Kalimantan Barat	49 287	49 287	49 287	49 287	49 287	49 650	49 049
Kalimantan Tengah	51 685	52 250	52 250	52 250	52 250	52 250	51 467
Kalimantan Selatan	40 248	40 248	40 248	40 248	40 248	40 248	40 186
Kalimantan Timur	61 007	61 007	61 007	61 007	61 007	61 007	60 957
Sulawesi Utara	55 895	55 895	56 535	58 398	58 398	58 728	56 581
Sulawesi Tengah	50 157	50 157	50 157	50 157	50 157	50 157	50 157
Sulawesi Selatan	39 713	39 713	39 713	39 713	39 713	39 713	39 713
Sulawesi Tenggara	38 042	38 042	38 042	38 042	38 042	38 909	38 114
Gorontalo	45 950	45 950	45 950	45 950	45 950	45 950	45 950
Sulawesi Barat	36 188	36 188	36 188	36 188	36 188	36 188	35 990
Maluku	44 924	44 924	44 924	44 924	44 924	44 924	44 924
Maluku Utara	57 986	57 986	57 986	57 986	57 986	57 986	57 986
Papua Barat	79 046	79 046	79 046	79 046	79 046	79 046	78 828
Papua	60 648	60 648	60 648	60 648	60 648	60 648	60 648
Nasional	45 661	45 751	45 909	46 048	46 054	46 293	45 668

Tabel/Table 4.2

**Upah Buruh Subsektor Tanaman Perkebunan Rakyat, 2014**  
**Menanam (Rp/Hari)**  
*Laborer Wages Of Smallholders Estate Crops Subsector, 2014*  
*Planting (Rupiahs/Day)*

Provinsi <i>Province</i>	Januari <i>January</i>	Februari <i>February</i>	Maret <i>March</i>	April <i>April</i>	Mei <i>May</i>	Juni <i>June</i>
(1)	(2)	(3)	(4)	(5)	(6)	(7)
Aceh	41 498	41 498	41 498	41 498	41 498	41 498
Sumatera Utara	48 363	48 363	48 363	48 363	48 363	48 363
Sumatera Barat	49 449	50 055	50 055	50 055	50 055	50 055
Riau	56 068	56 068	56 068	56 068	56 068	56 939
Jambi	43 486	43 486	43 486	43 486	43 486	43 486
Sumatera Selatan	32 194	32 194	32 194	32 619	33 437	33 437
Bengkulu	32 712	32 712	32 712	32 712	32 712	32 712
Lampung	31 401	31 401	31 401	31 401	31 401	31 401
Kepulauan Bangka Belitung	59 056	59 056	59 056	59 056	59 056	59 056
Kepulauan Riau	57 612	57 612	57 612	57 612	57 612	57 612
DKI Jakarta	-	-	-	-	-	-
Jawa Barat	22 214	22 502	22 502	22 846	22 846	22 846
Jawa Tengah	24 062	24 062	24 062	24 062	24 062	24 062
DI Yogyakarta	18 715	19 400	19 400	19 400	19 400	19 400
Jawa Timur	22 313	22 313	22 516	22 516	22 745	22 745
Banten	25 743	25 743	25 743	25 743	25 743	25 743
Bali	45 000	45 828	45 828	45 828	45 828	45 828
Nusa Tenggara Barat	36 297	36 583	36 583	36 583	36 583	36 583
Nusa Tenggara Timur	33 019	33 019	33 019	33 019	33 019	33 019
Kalimantan Barat	39 135	39 223	40 269	40 269	40 269	40 269
Kalimantan Tengah	51 650	51 650	52 643	52 969	52 969	53 338
Kalimantan Selatan	40 400	40 400	40 400	40 796	40 796	40 796
Kalimantan Timur	60 409	61 308	61 308	61 308	61 308	61 308
Sulawesi Utara	54 365	54 702	54 702	54 702	54 702	54 702
Sulawesi Tengah	49 575	49 575	49 575	49 575	49 575	49 575
Sulawesi Selatan	37 038	37 038	37 038	37 038	37 038	37 038
Sulawesi Tenggara	32 000	32 000	32 000	32 000	32 000	32 000
Gorontalo	44 470	45 391	45 391	45 391	45 391	45 926
Sulawesi Barat	35 000	35 000	35 000	35 000	35 000	35 000
Maluku	-	-	-	-	-	-
Maluku Utara	45 277	45 277	45 277	45 277	45 277	45 277
Papua Barat	47 081	47 081	47 081	48 090	48 090	48 090
Papua	50 000	50 000	50 000	50 000	50 000	50 000
Nasional	40 826	40 985	41 058	41 138	41 172	41 229

**Lanjutan Tabel/Continued Table 4.2**

Provinsi <i>Province</i>	Juli <i>July</i>	Agustus <i>August</i>	September <i>September</i>	Oktober <i>October</i>	November <i>November</i>	Desember <i>December</i>	Rata-rata <i>Average</i>
(1)	(8)	(9)	(10)	(11)	(12)	(13)	(14)
Aceh	41 498	41 498	42 090	42 090	42 090	42 090	41 695
Sumatera Utara	48 784	48 784	48 784	48 784	48 784	48 784	48 574
Sumatera Barat	50 787	50 787	50 787	50 787	50 787	50 787	50 370
Riau	56 939	56 939	56 939	56 939	56 939	56 939	56 576
Jambi	43 486	43 486	43 972	44 445	44 445	45 126	43 823
Sumatera Selatan	33 979	33 979	34 379	34 379	34 379	34 379	33 463
Bengkulu	33 507	33 507	33 507	33 507	33 507	33 507	33 109
Lampung	31 401	31 401	31 401	31 776	31 776	32 326	31 541
Kepulauan Bangka Belitung	59 382	59 912	60 913	60 913	60 913	60 913	59 773
Kepulauan Riau	57 612	57 612	57 612	57 612	57 612	57 612	57 612
DKI Jakarta	-	-	-	-	-	-	-
Jawa Barat	22 846	22 846	22 846	22 846	22 846	23 293	22 773
Jawa Tengah	24 325	24 690	24 909	24 909	24 909	25 042	24 430
DI Yogyakarta	20 353	20 353	20 353	20 903	20 903	21 528	20 009
Jawa Timur	22 745	22 897	22 897	22 897	22 897	23 304	22 732
Banten	25 743	25 743	25 743	26 107	26 107	26 107	25 834
Bali	45 828	45 828	45 828	45 828	45 828	46 371	45 805
Nusa Tenggara Barat	36 583	37 237	37 237	37 237	37 237	37 237	36 831
Nusa Tenggara Timur	33 019	33 019	33 019	33 019	33 019	33 019	33 019
Kalimantan Barat	40 269	40 269	40 269	40 269	40 269	40 565	40 112
Kalimantan Tengah	53 338	53 629	53 629	53 629	53 629	54 323	53 116
Kalimantan Selatan	40 796	40 796	40 796	40 796	40 796	40 796	40 697
Kalimantan Timur	61 308	61 308	61 308	61 308	61 308	61 308	61 233
Sulawesi Utara	54 702	54 702	55 564	55 564	55 564	56 036	55 001
Sulawesi Tengah	49 575	49 575	49 575	49 575	49 575	49 575	49 575
Sulawesi Selatan	37 038	37 038	37 038	37 038	37 038	37 038	37 038
Sulawesi Tenggara	32 000	32 000	32 000	32 000	32 000	32 879	32 073
Gorontalo	45 926	45 926	45 926	45 926	45 926	46 771	45 697
Sulawesi Barat	35 000	35 000	35 000	35 000	35 000	35 000	35 000
Maluku	-	-	-	-	-	-	-
Maluku Utara	45 277	45 277	45 277	45 277	45 277	45 277	45 277
Papua Barat	48 090	48 090	48 090	48 090	48 090	48 090	47 838
Papua	50 000	50 000	50 000	50 000	50 000	50 000	50 000
Nasional	41 359	41 423	41 538	41 595	41 595	41 807	41 311

Tabel/Table 4.3

**Upah Buruh Subsektor Tanaman Perkebunan Rakyat, 2014**  
**Merambet (Rp/Hari)**  
*Laborer Wages Of Smallholders Estate Crops Subsector, 2014*  
*Weeding (Rupiahs/Day)*

Provinsi <i>Province</i>	Januari <i>January</i>	Februari <i>February</i>	Maret <i>March</i>	April <i>April</i>	Mei <i>May</i>	Juni <i>June</i>
(1)	(2)	(3)	(4)	(5)	(6)	(7)
Aceh	43 528	43 528	43 528	43 528	43 528	43 528
Sumatera Utara	45 537	45 958	45 958	45 958	45 958	45 958
Sumatera Barat	50 331	50 824	50 824	50 824	50 824	50 824
Riau	61 144	61 144	61 144	61 144	62 287	62 904
Jambi	40 797	40 797	40 797	40 797	40 797	40 797
Sumatera Selatan	29 530	29 530	29 530	29 530	30 135	30 423
Bengkulu	30 648	30 648	30 648	30 648	30 648	30 648
Lampung	30 871	30 871	31 591	31 591	31 591	31 591
Kepulauan Bangka Belitung	60 465	60 465	60 465	60 465	60 465	60 465
Kepulauan Riau	57 422	59 305	59 305	59 305	59 305	59 305
DKI Jakarta	-	-	-	-	-	-
Jawa Barat	22 610	22 828	22 828	23 151	23 643	23 643
Jawa Tengah	19 676	19 879	20 057	20 057	20 057	20 057
DI Yogyakarta	20 176	20 176	20 176	20 176	20 176	20 176
Jawa Timur	20 844	20 844	20 991	20 991	21 158	21 365
Banten	23 442	23 442	23 442	23 442	23 442	23 442
Bali	43 665	43 665	43 665	43 665	43 665	43 665
Nusa Tenggara Barat	33 120	33 776	33 776	33 776	33 776	33 776
Nusa Tenggara Timur	28 385	28 385	28 385	28 385	28 867	28 867
Kalimantan Barat	36 085	36 233	36 233	36 233	36 233	36 233
Kalimantan Tengah	51 663	51 663	51 663	52 029	52 029	52 759
Kalimantan Selatan	33 906	33 906	33 906	34 322	34 322	34 322
Kalimantan Timur	54 512	55 324	55 324	55 324	55 324	55 324
Sulawesi Utara	52 101	52 358	52 358	52 358	52 358	52 358
Sulawesi Tengah	40 123	40 123	40 123	40 123	40 123	40 123
Sulawesi Selatan	36 766	36 766	36 766	36 766	36 766	36 766
Sulawesi Tenggara	30 984	30 984	30 984	30 984	30 984	30 984
Gorontalo	41 905	41 905	41 905	41 905	41 905	42 540
Sulawesi Barat	35 000	35 000	35 000	35 000	35 000	35 000
Maluku	-	-	-	-	-	-
Maluku Utara	50 000	50 000	50 000	50 000	50 000	50 000
Papua Barat	-	-	-	-	-	-
Papua	50 000	50 000	50 000	50 000	50 000	50 000
Nasional	39 175	39 344	39 379	39 416	39 512	39 595

**Lanjutan Tabel/Continued Table 4.3**

Provinsi <i>Province</i>	Juli <i>July</i>	Agustus <i>August</i>	September <i>September</i>	Oktober <i>October</i>	November <i>November</i>	Desember <i>December</i>	Rata-rata <i>Average</i>
(1)	(8)	(9)	(10)	(11)	(12)	(13)	(14)
Aceh	43 528	43 528	44 938	44 938	44 938	44 938	43 998
Sumatera Utara	46 553	46 553	46 553	46 553	46 553	46 553	46 220
Sumatera Barat	50 824	50 824	50 824	50 824	50 824	50 824	50 783
Riau	62 904	62 904	62 904	62 904	62 904	63 971	62 355
Jambi	40 797	40 797	41 407	41 407	41 407	42 484	41 090
Sumatera Selatan	30 620	30 620	30 620	30 620	30 620	31 206	30 249
Bengkulu	31 059	31 059	31 696	31 696	31 696	31 696	31 066
Lampung	31 591	31 769	32 350	32 715	32 715	33 545	31 899
Kepulauan Bangka Belitung	60 465	60 676	61 472	61 472	61 472	61 472	60 818
Kepulauan Riau	59 305	59 305	60 516	60 516	60 516	60 516	59 552
DKI Jakarta	-	-	-	-	-	-	-
Jawa Barat	24 312	24 312	24 312	24 312	24 312	24 393	23 721
Jawa Tengah	20 291	20 688	20 834	20 834	20 834	21 146	20 367
DI Yogyakarta	20 176	20 176	20 176	20 394	20 394	21 090	20 288
Jawa Timur	21 535	21 685	21 685	21 685	21 685	22 275	21 395
Banten	23 442	23 442	23 442	24 060	24 060	24 060	23 596
Bali	43 665	43 665	43 665	43 665	43 665	44 531	43 737
Nusa Tenggara Barat	33 776	33 776	33 776	33 776	33 776	34 620	33 792
Nusa Tenggara Timur	28 867	28 867	28 867	28 867	28 867	29 103	28 726
Kalimantan Barat	36 233	36 233	36 233	36 233	36 233	36 233	36 221
Kalimantan Tengah	52 759	53 088	53 088	53 088	53 088	53 088	52 500
Kalimantan Selatan	34 322	34 322	34 322	34 322	34 322	34 322	34 218
Kalimantan Timur	55 324	55 324	55 324	56 216	56 216	56 216	55 479
Sulawesi Utara	52 358	52 358	53 303	53 303	53 303	53 303	52 652
Sulawesi Tengah	40 123	40 123	40 123	40 123	40 123	40 123	40 123
Sulawesi Selatan	36 766	36 766	36 766	36 766	36 766	36 766	36 766
Sulawesi Tenggara	30 984	30 984	30 984	30 984	30 984	31 876	31 058
Gorontalo	42 540	42 540	42 540	42 540	42 540	43 262	42 336
Sulawesi Barat	35 000	35 000	35 000	35 000	35 000	35 000	35 000
Maluku	-	-	-	-	-	-	-
Maluku Utara	50 000	50 000	50 000	50 000	50 000	50 000	50 000
Papua Barat	-	-	-	-	-	-	-
Papua	50 000	50 000	50 000	50 000	50 000	50 000	50 000
Nasional	39 671	39 713	39 924	39 994	39 994	40 287	39 667

Tabel/Table 4.4

**Upah Buruh Subsektor Tanaman Perkebunan Rakyat, 2014**  
**Memanen (Rp/Hari)**  
*Laborer Wages Of Smallholders Estate Crops Subsector, 2014*  
*Harvesting (Rupiahs/Day)*

Provinsi <i>Province</i>	Januari <i>January</i>	Februari <i>February</i>	Maret <i>March</i>	April <i>April</i>	Mei <i>May</i>	Juni <i>June</i>
(1)	(2)	(3)	(4)	(5)	(6)	(7)
Aceh	46 804	46 804	46 804	46 804	46 804	46 804
Sumatera Utara	45 876	45 876	45 876	45 876	45 876	45 876
Sumatera Barat	42 870	42 870	42 870	42 870	42 870	42 870
Riau	60 238	61 221	61 470	61 622	62 132	63 147
Jambi	43 239	43 239	43 239	43 239	43 239	43 239
Sumatera Selatan	27 998	27 998	27 998	27 998	28 524	28 524
Bengkulu	30 519	30 519	30 519	30 519	30 519	31 008
Lampung	32 505	32 505	32 505	32 505	32 505	32 505
Kepulauan Bangka Belitung	50 702	50 702	50 702	50 702	50 702	50 702
Kepulauan Riau	53 846	54 379	54 379	54 379	54 379	54 379
DKI Jakarta	-	-	-	-	-	-
Jawa Barat	24 744	25 063	25 063	25 063	25 063	25 063
Jawa Tengah	24 962	25 260	25 734	25 734	25 734	25 734
DI Yogyakarta	24 369	24 369	24 369	24 369	24 369	24 369
Jawa Timur	27 629	27 629	27 784	27 784	28 027	28 326
Banten	27 591	27 591	27 591	27 591	27 591	27 591
Bali	37 597	37 597	37 597	37 597	37 597	37 597
Nusa Tenggara Barat	29 325	29 614	29 614	29 614	30 053	30 053
Nusa Tenggara Timur	25 786	25 786	25 786	25 786	25 786	25 786
Kalimantan Barat	41 140	41 266	41 770	42 172	42 172	42 172
Kalimantan Tengah	43 379	43 379	43 379	43 711	43 711	43 949
Kalimantan Selatan	32 696	32 696	32 696	32 927	32 927	32 927
Kalimantan Timur	55 268	55 815	55 815	55 815	55 815	55 815
Sulawesi Utara	56 487	56 571	56 571	56 571	56 571	56 571
Sulawesi Tengah	50 101	50 348	50 348	50 348	50 348	50 348
Sulawesi Selatan	34 001	34 001	34 001	34 001	34 001	34 001
Sulawesi Tenggara	36 349	36 349	36 349	36 349	36 349	36 349
Gorontalo	39 972	39 972	39 972	40 832	40 832	41 373
Sulawesi Barat	36 658	36 658	36 658	36 658	36 658	36 658
Maluku	-	-	-	-	-	-
Maluku Utara	52 743	52 743	52 743	52 743	52 743	52 743
Papua Barat	64 094	64 094	64 094	64 094	64 094	64 094
Papua	53 460	53 460	53 460	53 460	53 460	53 460
Nasional	40 418	40 528	40 573	40 637	40 692	40 775

**Lanjutan Tabel/Continued Table 4.4**

Provinsi <i>Province</i>	Juli <i>July</i>	Agustus <i>August</i>	September <i>September</i>	Oktober <i>October</i>	November <i>November</i>	Desember <i>December</i>	Rata-rata <i>Average</i>
(1)	(8)	(9)	(10)	(11)	(12)	(13)	(14)
Aceh	46 804	47 445	48 502	48 502	48 502	48 502	47 423
Sumatera Utara	46 168	46 168	46 168	46 168	46 168	46 168	46 022
Sumatera Barat	43 406	44 238	44 238	44 238	44 238	45 183	43 563
Riau	63 147	63 147	63 147	63 147	63 147	63 770	62 445
Jambi	43 239	43 239	43 767	43 767	43 767	44 690	43 492
Sumatera Selatan	28 691	28 691	28 691	28 691	28 691	29 507	28 500
Bengkulu	31 388	31 388	31 388	31 388	31 388	31 388	30 994
Lampung	32 505	32 505	32 505	32 505	32 505	33 600	32 596
Kepulauan Bangka Belitung	50 702	51 075	51 797	51 797	51 797	51 797	51 098
Kepulauan Riau	54 379	54 379	54 379	54 379	54 379	55 172	54 401
DKI Jakarta	-	-	-	-	-	-	-
Jawa Barat	25 063	25 063	25 063	25 063	25 063	25 498	25 073
Jawa Tengah	25 734	26 179	27 086	27 086	27 086	27 241	26 131
DI Yogyakarta	24 369	24 369	24 369	24 595	24 595	24 595	24 426
Jawa Timur	28 326	28 584	28 584	28 584	28 584	29 118	28 247
Banten	27 928	27 928	27 928	27 928	27 928	28 508	27 808
Bali	38 018	38 018	38 731	38 731	38 731	38 731	38 045
Nusa Tenggara Barat	30 053	30 053	30 746	30 746	30 746	30 746	30 114
Nusa Tenggara Timur	25 786	25 786	25 786	25 786	25 786	25 786	25 786
Kalimantan Barat	42 172	42 172	42 172	42 252	42 252	42 619	42 028
Kalimantan Tengah	43 949	44 162	44 162	44 162	44 162	44 471	43 881
Kalimantan Selatan	32 927	32 927	32 927	32 927	32 927	32 927	32 869
Kalimantan Timur	55 815	55 815	55 815	56 565	56 565	56 565	55 957
Sulawesi Utara	56 571	56 571	57 284	57 284	57 284	57 637	56 831
Sulawesi Tengah	50 348	50 348	50 348	50 348	50 348	50 348	50 328
Sulawesi Selatan	34 001	34 001	34 001	34 001	34 001	34 001	34 001
Sulawesi Tenggara	36 349	36 645	36 645	36 645	36 645	37 684	36 559
Gorontalo	41 373	41 373	41 373	41 373	41 373	41 732	40 963
Sulawesi Barat	36 658	36 658	36 658	36 658	36 658	36 658	36 658
Maluku	-	-	-	-	-	-	-
Maluku Utara	52 743	52 743	52 743	52 743	52 743	52 743	52 743
Papua Barat	64 094	64 094	64 094	64 094	64 094	64 094	64 094
Papua	53 460	53 460	53 460	53 460	53 460	53 460	53 460
Nasional	40 844	40 943	41 115	41 149	41 149	41 450	40 856



Tabel/Table 4.5

**Upah Buruh Subsektor Tanaman Perkebunan Rakyat, 2014**  
**Pemupukan (Rp/Hari)**  
*Laborer Wages Of Smallholders Estate Crops Subsector, 2014*  
*Fertilizing (Rupiahs/Day)*

Provinsi <i>Province</i>	Januari <i>January</i>	Februari <i>February</i>	Maret <i>March</i>	April <i>April</i>	Mei <i>May</i>	Juni <i>June</i>
(1)	(2)	(3)	(4)	(5)	(6)	(7)
Aceh	38 808	38 808	38 808	38 808	38 808	38 808
Sumatera Utara	44 744	45 690	45 690	45 690	45 690	45 690
Sumatera Barat	49 613	49 613	49 613	50 641	51 459	51 459
Riau	56 355	56 355	56 922	56 922	56 922	56 922
Jambi	43 150	43 150	43 150	43 150	43 150	43 150
Sumatera Selatan	35 452	35 452	35 452	35 452	35 452	35 452
Bengkulu	32 130	32 130	32 130	32 130	32 130	32 130
Lampung	31 096	31 096	31 096	31 096	31 096	31 096
Kepulauan Bangka Belitung	53 612	53 612	53 612	53 612	53 612	53 612
Kepulauan Riau	52 445	54 164	54 164	54 164	54 164	54 164
DKI Jakarta	-	-	-	-	-	-
Jawa Barat	25 587	25 587	25 587	26 110	26 110	26 110
Jawa Tengah	18 902	18 902	18 902	18 902	18 902	18 902
DI Yogyakarta	18 567	18 567	18 567	18 567	18 567	18 567
Jawa Timur	20 651	20 651	20 811	20 811	20 993	21 127
Banten	23 622	23 622	23 984	23 984	23 984	24 566
Bali	35 000	35 000	35 000	35 000	35 000	35 000
Nusa Tenggara Barat	30 000	30 000	30 000	30 000	30 000	30 000
Nusa Tenggara Timur	30 000	30 000	30 000	30 000	30 817	30 817
Kalimantan Barat	38 956	39 116	39 116	39 116	39 116	39 282
Kalimantan Tengah	42 043	42 043	43 016	43 443	43 443	43 869
Kalimantan Selatan	33 333	33 333	33 333	33 880	33 880	33 880
Kalimantan Timur	51 634	52 403	52 403	52 403	52 403	52 403
Sulawesi Utara	45 259	45 388	45 388	45 388	45 388	45 388
Sulawesi Tengah	45 366	45 366	45 366	45 366	45 366	45 366
Sulawesi Selatan	30 104	30 104	30 104	30 104	30 104	30 104
Sulawesi Tenggara	30 047	30 047	30 047	30 047	30 047	30 047
Gorontalo	30 672	30 672	30 672	30 672	30 672	31 325
Sulawesi Barat	40 000	40 000	40 000	40 000	40 000	40 000
Maluku	-	-	-	-	-	-
Maluku Utara	-	-	-	-	-	-
Papua Barat	45 534	45 534	45 534	45 534	45 534	45 534
Papua	48 414	48 414	48 414	48 414	48 414	48 414
Nasional	37 370	37 494	37 563	37 647	37 707	37 773

**Lanjutan Tabel/Continued Table 4.5**

Provinsi <i>Province</i>	Juli <i>July</i>	Agustus <i>August</i>	September <i>September</i>	Oktober <i>October</i>	November <i>November</i>	Desember <i>December</i>	Rata-rata <i>Average</i>
(1)	(8)	(9)	(10)	(11)	(12)	(13)	(14)
Aceh	38 808	38 808	38 808	38 808	38 808	38 808	38 808
Sumatera Utara	46 231	46 231	46 969	46 969	46 969	46 969	46 128
Sumatera Barat	51 459	51 459	51 459	51 459	51 459	52 334	51 002
Riau	56 922	57 392	57 392	57 392	57 392	57 392	57 023
Jambi	43 150	43 150	43 150	44 481	44 481	45 243	43 546
Sumatera Selatan	35 660	35 660	35 660	35 660	35 660	35 877	35 574
Bengkulu	32 790	32 790	33 630	33 630	33 630	33 630	32 740
Lampung	31 096	31 096	31 634	32 011	32 011	32 464	31 407
Kepulauan Bangka Belitung	53 612	54 183	55 292	55 292	55 292	55 292	54 220
Kepulauan Riau	54 164	54 164	54 164	54 164	54 164	54 164	54 021
DKI Jakarta	-	-	-	-	-	-	-
Jawa Barat	26 795	26 795	26 795	26 795	26 795	26 975	26 337
Jawa Tengah	19 139	19 139	19 139	19 139	19 139	19 248	19 029
DI Yogyakarta	18 567	18 567	18 567	18 808	18 808	19 732	18 704
Jawa Timur	21 127	21 192	21 192	21 192	21 192	21 631	21 047
Banten	24 566	24 566	24 566	24 566	24 566	24 566	24 263
Bali	35 000	35 000	35 000	35 000	35 000	35 000	35 000
Nusa Tenggara Barat	30 000	30 000	30 000	30 000	30 000	30 799	30 067
Nusa Tenggara Timur	30 817	30 817	30 817	30 817	30 817	31 578	30 608
Kalimantan Barat	40 318	40 318	40 318	40 318	40 318	40 782	39 756
Kalimantan Tengah	43 869	43 869	43 869	43 869	43 869	43 869	43 423
Kalimantan Selatan	33 880	33 880	33 880	33 880	33 880	33 880	33 743
Kalimantan Timur	52 403	52 403	52 403	53 462	53 462	53 462	52 604
Sulawesi Utara	45 388	45 388	46 344	46 344	46 344	46 774	45 732
Sulawesi Tengah	45 366	45 366	45 366	45 366	45 366	45 366	45 366
Sulawesi Selatan	30 104	30 104	30 104	30 104	30 104	30 104	30 104
Sulawesi Tenggara	30 047	30 047	30 047	30 047	30 047	30 780	30 108
Gorontalo	31 325	31 325	31 325	31 325	31 325	31 325	31 053
Sulawesi Barat	40 000	40 000	40 000	41 234	41 234	42 506	40 415
Maluku	-	-	-	-	-	-	-
Maluku Utara	-	-	-	-	-	-	-
Papua Barat	45 534	45 534	45 534	45 534	45 534	45 534	45 534
Papua	48 414	48 414	48 414	48 414	48 414	48 414	48 414
Nasional	37 885	37 922	38 061	38 203	38 203	38 483	37 859

Tabel/Table 4.6

**Upah Buruh Subsektor Tanaman Perkebunan Rakyat, 2014**  
**Penjemuran (Rp/Hari)**  
*Laborer Wages Of Smallholders Estate Crops Subsector, 2014*  
*Drying (Rupiahs/Day)*

Provinsi <i>Province</i>	Januari <i>January</i>	Februari <i>February</i>	Maret <i>March</i>	April <i>April</i>	Mei <i>May</i>	Juni <i>June</i>
(1)	(2)	(3)	(4)	(5)	(6)	(7)
Aceh	40 000	40 000	40 000	40 000	40 826	40 826
Sumatera Utara	36 506	37 530	37 530	37 530	37 530	37 530
Sumatera Barat	41 952	43 325	43 325	43 325	43 325	43 325
Riau	40 000	40 000	40 000	40 000	40 000	40 000
Jambi	55 934	55 934	55 934	55 934	55 934	55 934
Sumatera Selatan	33 493	33 493	33 493	33 493	33 493	33 493
Bengkulu	30 000	30 000	30 000	30 000	30 000	30 000
Lampung	34 389	34 389	34 389	34 389	34 389	34 389
Kepulauan Bangka Belitung	53 375	53 375	53 375	53 375	53 375	53 375
Kepulauan Riau	-	-	-	-	-	-
DKI Jakarta	-	-	-	-	-	-
Jawa Barat	23 650	23 650	23 650	23 650	23 650	23 650
Jawa Tengah	25 500	25 500	25 500	25 500	25 500	25 500
DI Yogyakarta	20 000	20 000	20 000	20 000	20 000	20 000
Jawa Timur	21 573	21 573	21 573	21 573	22 143	22 143
Banten	21 200	21 200	21 200	21 200	21 200	21 200
Bali	-	-	-	-	-	-
Nusa Tenggara Barat	30 000	30 000	30 000	30 801	30 801	30 801
Nusa Tenggara Timur	30 000	30 000	30 000	30 000	30 770	30 770
Kalimantan Barat	45 714	45 714	45 714	45 714	45 714	45 714
Kalimantan Tengah	43 780	43 780	44 570	45 013	45 013	46 281
Kalimantan Selatan	26 875	26 875	26 875	26 875	26 875	26 875
Kalimantan Timur	50 545	52 061	52 061	52 061	52 061	52 061
Sulawesi Utara	51 000	51 302	51 302	51 302	51 302	51 302
Sulawesi Tengah	50 000	50 000	50 000	50 000	50 000	50 000
Sulawesi Selatan	31 065	31 065	31 065	31 065	31 065	31 065
Sulawesi Tenggara	24 702	24 702	24 702	24 702	24 702	24 702
Gorontalo	37 249	37 249	37 249	37 249	37 249	37 249
Sulawesi Barat	35 000	35 000	35 000	35 000	35 000	35 000
Maluku	-	-	-	-	-	-
Maluku Utara	-	-	-	-	-	-
Papua Barat	50 000	50 000	50 000	50 000	50 000	50 000
Papua	50 000	50 000	50 000	50 000	50 000	50 000
Nasional	36 911	37 061	37 090	37 134	37 211	37 257

**Lanjutan Tabel/Continued Table 4.6**

Provinsi <i>Province</i>	Juli <i>July</i>	Agustus <i>August</i>	September <i>September</i>	Oktober <i>October</i>	November <i>November</i>	Desember <i>December</i>	Rata-rata <i>Average</i>
(1)	(8)	(9)	(10)	(11)	(12)	(13)	(14)
Aceh	40 826	40 826	40 826	40 826	40 826	40 826	40 551
Sumatera Utara	38 207	38 207	38 207	38 207	38 207	38 207	37 783
Sumatera Barat	43 325	44 179	44 179	44 179	44 179	44 179	43 567
Riau	40 000	40 000	40 000	40 000	40 000	40 000	40 000
Jambi	55 934	55 934	55 934	55 934	55 934	55 934	55 934
Sumatera Selatan	33 493	33 493	33 493	33 493	33 493	33 493	33 493
Bengkulu	30 730	30 730	30 730	30 730	30 730	30 730	30 365
Lampung	34 389	34 389	34 389	34 389	34 389	34 389	34 389
Kepulauan Bangka Belitung	54 182	54 182	54 182	54 182	54 182	54 182	53 779
Kepulauan Riau	-	-	-	-	-	-	-
DKI Jakarta	-	-	-	-	-	-	-
Jawa Barat	23 650	23 650	23 650	23 650	23 650	23 650	23 650
Jawa Tengah	25 500	25 500	25 500	25 500	25 500	25 500	25 500
DI Yogyakarta	20 000	20 000	20 000	20 733	20 733	20 733	20 183
Jawa Timur	22 143	22 143	22 143	22 143	22 143	22 763	22 004
Banten	21 759	21 759	21 759	21 759	22 613	22 613	21 622
Bali	-	-	-	-	-	-	-
Nusa Tenggara Barat	30 801	30 801	30 801	30 801	30 801	30 801	30 601
Nusa Tenggara Timur	30 770	30 770	30 770	30 770	30 770	31 539	30 577
Kalimantan Barat	45 714	45 714	45 714	45 714	45 714	45 714	45 714
Kalimantan Tengah	46 281	46 281	46 281	46 281	46 281	46 281	45 511
Kalimantan Selatan	26 875	26 875	26 875	26 875	26 875	26 875	26 875
Kalimantan Timur	52 061	52 061	52 061	52 061	52 061	52 061	51 935
Sulawesi Utara	51 302	51 302	51 302	51 302	52 015	52 691	51 452
Sulawesi Tengah	50 000	50 000	50 000	50 000	50 000	50 000	50 000
Sulawesi Selatan	31 065	31 065	31 065	31 065	31 570	31 570	31 149
Sulawesi Tenggara	24 702	24 702	24 702	24 702	24 702	24 702	24 702
Gorontalo	37 249	37 249	37 249	37 249	37 249	37 249	37 249
Sulawesi Barat	35 000	35 000	35 000	35 000	35 000	35 000	35 000
Maluku	-	-	-	-	-	-	-
Maluku Utara	-	-	-	-	-	-	-
Papua Barat	50 000	50 000	50 000	50 000	50 000	50 000	50 000
Papua	50 000	50 000	50 000	50 000	50 000	50 000	50 000
Nasional	37 356	37 386	37 386	37 412	37 486	37 560	37 271

Tabel/Table 4.7

**Upah Buruh Subsektor Tanaman Perkebunan Rakyat, 2014**  
**Penyemprotan Organisme Pengganggu Tanaman (Rp/Hari)**  
*Laborer Wages Of Smallholders Estate Crops Subsector, 2014*  
*Spraying (Rupiahs/Day)*

Provinsi <i>Province</i>	Januari <i>January</i>	Februari <i>February</i>	Maret <i>March</i>	April <i>April</i>	Mei <i>May</i>	Juni <i>June</i>
(1)	(2)	(3)	(4)	(5)	(6)	(7)
Aceh	34 361	34 361	34 361	34 361	34 361	34 361
Sumatera Utara	41 361	42 400	42 400	42 400	42 400	42 400
Sumatera Barat	32 860	32 860	32 860	32 860	32 860	32 860
Riau	70 248	70 248	70 248	70 248	71 060	71 060
Jambi	-	-	-	-	-	-
Sumatera Selatan	39 603	39 603	39 603	39 603	39 603	40 146
Bengkulu	33 962	33 962	33 962	33 962	33 962	33 962
Lampung	26 792	26 792	26 792	26 792	26 792	26 792
Kepulauan Bangka Belitung	64 894	65 584	65 584	65 584	66 282	66 282
Kepulauan Riau	48 808	48 808	48 808	48 808	48 808	48 808
DKI Jakarta	-	-	-	-	-	-
Jawa Barat	24 723	24 723	24 723	25 293	25 293	25 293
Jawa Tengah	19 395	19 395	19 395	19 395	19 395	19 395
DI Yogyakarta	25 000	25 000	25 000	25 000	25 000	25 000
Jawa Timur	20 136	20 136	20 136	20 136	20 507	20 507
Banten	22 131	22 131	22 131	22 131	22 131	22 131
Bali	20 000	20 000	20 000	20 600	20 600	20 600
Nusa Tenggara Barat	25 000	25 000	25 000	25 000	25 000	25 000
Nusa Tenggara Timur	34 000	34 000	34 000	34 000	34 850	34 850
Kalimatan Barat	50 000	50 000	50 000	50 000	50 000	50 000
Kalimantan Tengah	42 000	42 000	42 000	42 521	42 521	43 043
Kalimantan Selatan	25 013	25 013	25 013	25 013	25 013	25 013
Kalimantan Timur	-	-	-	-	-	-
Sulawesi Utara	49 400	50 013	50 013	50 013	50 013	50 013
Sulawesi Tengah	51 250	51 250	51 250	51 250	51 250	51 250
Sulawesi Selatan	31 638	31 638	31 638	31 638	31 638	31 638
Sulawesi Tenggara	56 462	56 462	56 462	56 462	56 462	56 462
Gorontalo	-	-	-	-	-	-
Sulawesi Barat	50 000	50 000	50 000	50 000	50 000	50 000
Maluku	-	-	-	-	-	-
Maluku Utara	-	-	-	-	-	-
Papua Barat	52 500	52 500	52 500	52 500	52 500	52 500
Papua	52 500	52 500	52 500	52 500	52 500	52 500
Nasional	38 668	38 755	38 755	38 817	38 919	38 958

**Lanjutan Tabel/Continued Table 4.7**

Provinsi <i>Province</i>	Juli <i>July</i>	Agustus <i>August</i>	September <i>September</i>	Oktober <i>October</i>	November <i>November</i>	Desember <i>December</i>	Rata-rata <i>Average</i>
(1)	(8)	(9)	(10)	(11)	(12)	(13)	(14)
Aceh	34 361	34 361	34 361	34 361	34 361	34 361	34 361
Sumatera Utara	42 826	42 826	43 330	43 330	43 330	43 330	42 694
Sumatera Barat	32 860	32 860	32 860	32 860	32 860	32 860	32 860
Riau	71 060	71 060	71 060	71 060	71 060	72 469	70 907
Jambi	-	-	-	-	-	-	-
Sumatera Selatan	40 518	41 025	41 025	41 025	41 647	41 970	40 447
Bengkulu	34 741	34 741	35 710	35 710	35 710	35 710	34 674
Lampung	26 792	26 792	26 792	26 792	26 792	26 792	26 792
Kepulauan Bangka Belitung	66 282	66 282	66 282	66 282	66 282	66 282	65 992
Kepulauan Riau	48 808	48 808	48 808	48 808	48 808	48 808	48 808
DKI Jakarta	-	-	-	-	-	-	-
Jawa Barat	25 963	25 963	25 963	25 963	25 963	26 190	25 505
Jawa Tengah	19 395	19 395	19 395	19 395	19 395	19 395	19 395
DI Yogyakarta	25 000	25 000	25 000	25 000	25 000	25 000	25 000
Jawa Timur	20 507	20 640	20 640	20 640	20 640	20 940	20 464
Banten	22 131	22 131	22 131	22 131	22 617	22 617	22 212
Bali	20 600	20 600	20 600	20 600	20 600	20 600	20 450
Nusa Tenggara Barat	25 000	25 791	25 791	26 479	26 479	26 479	25 502
Nusa Tenggara Timur	34 850	34 850	34 850	34 850	34 850	35 634	34 632
Kalimantan Barat	50 000	50 000	51 353	51 353	51 353	51 353	50 451
Kalimantan Tengah	43 043	43 043	43 043	43 043	43 043	43 629	42 744
Kalimantan Selatan	25 013	25 013	25 013	25 013	25 013	25 013	25 013
Kalimantan Timur	-	-	-	-	-	-	-
Sulawesi Utara	50 013	50 013	51 603	51 603	52 501	53 767	50 747
Sulawesi Tengah	51 250	51 250	51 250	51 250	51 250	51 250	51 250
Sulawesi Selatan	31 638	31 638	31 638	31 638	31 980	31 980	31 695
Sulawesi Tenggara	56 462	56 462	56 462	56 462	56 462	57 840	56 577
Gorontalo	-	-	-	-	-	-	-
Sulawesi Barat	50 000	50 000	50 000	50 000	50 000	50 000	50 000
Maluku	-	-	-	-	-	-	-
Maluku Utara	-	-	-	-	-	-	-
Papua Barat	52 500	52 500	52 500	52 500	52 500	52 500	52 500
Papua	52 500	52 500	52 500	52 500	52 500	53 208	52 559
Nasional	39 041	39 094	39 258	39 283	39 370	39 629	39 046

Tabel/Table 4.8

**Upah Buruh Subsektor Tanaman Perkebunan Rakyat, 2014**  
**Pembibitan (Rp/Hari)**  
*Laborer Wages Of Smallholders Estate Crops Subsector, 2014*  
*Seeding (Rupiahs/Day)*

Provinsi <i>Province</i>	Januari <i>January</i>	Februari <i>February</i>	Maret <i>March</i>	April <i>April</i>	Mei <i>May</i>	Juni <i>June</i>
(1)	(2)	(3)	(4)	(5)	(6)	(7)
Aceh	33 075	33 075	33 075	33 075	33 075	33 075
Sumatera Utara	60 000	60 000	60 000	60 000	60 000	60 000
Sumatera Barat	58 824	58 824	58 824	58 824	58 824	58 824
Riau	40 000	40 000	40 000	40 000	40 000	40 000
Jambi	-	-	-	-	-	-
Sumatera Selatan	30 000	30 000	30 000	30 000	30 000	30 000
Bengkulu	32 933	32 933	32 933	32 933	32 933	32 933
Lampung	28 000	28 000	28 000	28 000	28 000	28 000
Kepulauan Bangka Belitung	70 295	70 295	70 295	70 295	71 164	71 164
Kepulauan Riau	-	-	-	-	-	-
DKI Jakarta	-	-	-	-	-	-
Jawa Barat	24 606	24 606	24 606	24 606	24 606	24 606
Jawa Tengah	-	-	-	-	-	-
DI Yogyakarta	20 000	20 000	20 000	20 000	20 000	20 000
Jawa Timur	20 270	20 270	20 270	20 270	20 805	20 805
Banten	26 578	26 578	26 578	26 578	26 578	26 578
Bali	-	-	-	-	-	-
Nusa Tenggara Barat	25 000	25 000	25 000	25 000	25 000	25 000
Nusa Tenggara Timur	28 500	28 500	28 500	28 500	29 355	29 355
Kalimantan Barat	-	-	-	-	-	-
Kalimantan Tengah	42 193	42 193	42 193	43 241	43 241	43 846
Kalimantan Selatan	25 000	25 000	25 000	25 000	25 000	25 000
Kalimantan Timur	-	-	-	-	-	-
Sulawesi Utara	52 531	53 184	53 184	53 184	53 184	53 184
Sulawesi Tengah	-	-	-	-	-	-
Sulawesi Selatan	45 744	45 744	45 744	45 744	45 744	45 744
Sulawesi Tenggara	25 000	25 000	25 000	25 000	25 000	25 000
Gorontalo	-	-	-	-	-	-
Sulawesi Barat	-	-	-	-	-	-
Maluku	-	-	-	-	-	-
Maluku Utara	-	-	-	-	-	-
Papua Barat	-	-	-	-	-	-
Papua	-	-	-	-	-	-
Nasional	36 239	36 274	36 274	36 329	36 448	36 480

**Lanjutan Tabel/Continued Table 4.8**

Provinsi <i>Province</i>	Juli <i>July</i>	Agustus <i>August</i>	September <i>September</i>	Oktober <i>October</i>	November <i>November</i>	Desember <i>December</i>	Rata-rata <i>Average</i>
(1)	(8)	(9)	(10)	(11)	(12)	(13)	(14)
Aceh	33 481	33 481	33 481	33 481	33 481	33 481	33 278
Sumatera Utara	60 000	60 000	60 000	60 000	60 000	60 000	60 000
Sumatera Barat	58 824	58 824	58 824	58 824	58 824	58 824	58 824
Riau	40 000	40 000	40 000	40 000	40 000	40 000	40 000
Jambi	-	-	-	-	-	-	-
Sumatera Selatan	30 984	30 984	30 984	30 984	30 984	30 984	30 492
Bengkulu	32 933	32 933	32 933	32 933	32 933	32 933	32 933
Lampung	28 000	28 000	28 747	29 877	29 877	29 877	28 531
Kepulauan Bangka Belitung	71 164	71 164	71 164	71 164	71 164	71 164	70 874
Kepulauan Riau	-	-	-	-	-	-	-
DKI Jakarta	-	-	-	-	-	-	-
Jawa Barat	24 606	24 606	24 606	25 256	25 256	25 256	24 769
Jawa Tengah	-	-	-	-	-	-	-
DI Yogyakarta	20 000	20 000	20 000	20 000	20 000	20 000	20 000
Jawa Timur	20 805	20 998	20 998	20 998	20 998	21 436	20 744
Banten	26 578	26 578	26 578	26 578	26 578	26 578	26 578
Bali	-	-	-	-	-	-	-
Nusa Tenggara Barat	25 717	25 717	25 717	25 717	25 717	25 717	25 359
Nusa Tenggara Timur	29 355	29 355	29 355	29 355	29 355	29 355	29 070
Kalimantan Barat	-	-	-	-	-	-	-
Kalimantan Tengah	43 846	43 846	43 846	43 846	43 846	44 443	43 382
Kalimantan Selatan	25 000	25 000	25 000	25 000	25 000	25 000	25 000
Kalimantan Timur	-	-	-	-	-	-	-
Sulawesi Utara	53 184	53 184	53 810	53 810	54 848	55 255	53 545
Sulawesi Tengah	-	-	-	-	-	-	-
Sulawesi Selatan	45 744	45 744	45 744	45 744	45 744	45 744	45 744
Sulawesi Tenggara	25 000	25 000	25 000	25 000	25 000	25 650	25 054
Gorontalo	-	-	-	-	-	-	-
Sulawesi Barat	-	-	-	-	-	-	-
Maluku	-	-	-	-	-	-	-
Maluku Utara	-	-	-	-	-	-	-
Papua Barat	-	-	-	-	-	-	-
Papua	-	-	-	-	-	-	-
Nasional	36 591	36 601	36 673	36 767	36 821	36 931	36 536



**SUBSEKTOR PETERNAKAN**  
***ANIMAL HUSBANDRY SUBSECTOR***

<http://www.kubs.go.id>



Tabel/Table 5.1

**Upah Buruh Subsektor Peternakan, 2014**  
**Pemeliharaan (Rp/Hari)**  
*Laborer Wages Of Animal Husbandry Subsector , 2014*  
*Breeding/Rearing (Rupiahs/Day)*

Provinsi <i>Province</i>	Januari <i>January</i>	Februari <i>February</i>	Maret <i>March</i>	April <i>April</i>	Mei <i>May</i>	Juni <i>June</i>
(1)	(2)	(3)	(4)	(5)	(6)	(7)
Nanggroe Aceh Darussalam	35 500	35 500	35 500	35 500	35 500	35 500
Sumatera Utara	33 438	33 438	33 438	33 438	33 438	33 711
Sumatera Barat	35 728	35 728	36 043	36 043	36 043	36 043
Riau	33 987	33 987	33 987	33 987	33 987	33 987
Jambi	50 000	50 000	50 000	50 000	50 000	50 000
Sumatera Selatan	31 507	31 614	31 698	31 698	31 698	31 698
Bengkulu	30 050	30 050	30 050	30 050	30 050	30 050
Lampung	26 327	26 327	26 327	26 327	26 327	26 327
Bangka Belitung	50 561	50 561	50 561	50 561	50 561	50 561
Kepulauan Riau	38 623	38 623	38 623	38 623	38 623	38 623
DKI Jakarta	-	-	-	-	-	-
Jawa Barat	25 192	25 192	25 523	25 523	25 523	25 523
Jawa Tengah	21 218	21 297	21 420	21 715	21 715	21 768
DI Yogyakarta	18 834	18 834	18 834	19 151	19 151	19 151
Jawa Timur	22 788	23 211	23 483	23 483	23 483	23 535
Banten	28 442	28 442	28 442	28 442	28 442	28 442
Bali	34 394	34 394	34 394	34 394	34 565	34 565
Nusa Tenggara Barat	42 500	42 500	42 500	42 500	42 500	42 500
Nusa Tenggara Timur	60 000	60 000	60 000	60 000	60 000	60 000
Kalimantan Barat	32 523	32 523	32 753	32 753	32 753	32 753
Kalimantan Tengah	-	-	-	-	-	-
Kalimantan Selatan	72 469	72 469	72 469	72 469	72 469	72 469
Kalimantan Timur	42 979	43 375	43 375	43 375	43 375	43 375
Sulawesi Utara	45 950	45 950	45 950	45 950	45 950	46 157
Sulawesi Tengah	46 250	46 250	46 250	46 250	46 250	46 250
Sulawesi Selatan	42 331	42 451	42 451	42 451	42 748	42 748
Sulawesi Tenggara	-	-	-	-	-	-
Gorontalo	39 210	39 210	39 210	39 210	39 210	39 210
Sulawesi Barat	45 053	45 053	45 053	45 053	45 053	45 053
Maluku	-	-	-	-	-	-
Maluku Utara	37 324	37 324	37 695	37 695	37 695	37 695
Papua Barat	-	-	-	-	-	-
Papua	50 000	50 000	50 000	50 000	50 000	50 000
Nasional	38 328	38 368	38 430	38 451	38 468	38 489

**Lanjutan Tabel/Continued Table 5.1**

Provinsi <i>Province</i>	Juli <i>July</i>	Agustus <i>August</i>	September <i>September</i>	Oktober <i>October</i>	November <i>November</i>	Desember <i>December</i>	Rata-rata <i>Average</i>
(1)	(8)	(9)	(10)	(11)	(12)	(13)	(14)
Nanggroe Aceh Darussalam	35 500	35 500	35 500	35 500	35 500	36 299	35 567
Sumatera Utara	33 895	33 895	33 895	33 895	33 895	33 895	33 689
Sumatera Barat	36 150	36 150	36 150	36 150	36 208	36 208	36 054
Riau	33 987	33 987	33 987	33 987	33 987	33 987	33 987
Jambi	50 000	50 000	50 000	50 000	50 000	50 000	50 000
Sumatera Selatan	32 108	32 108	32 108	32 523	32 523	32 944	32 019
Bengkulu	30 050	30 050	30 050	30 050	30 050	30 050	30 050
Lampung	26 327	26 327	26 327	26 471	26 471	26 471	26 363
Bangka Belitung	50 893	50 893	51 002	51 002	51 002	51 002	50 763
Kepulauan Riau	38 623	38 623	38 623	38 623	38 623	38 623	38 623
DKI Jakarta	-	-	-	-	-	-	-
Jawa Barat	25 523	25 523	25 523	25 523	26 248	26 995	25 651
Jawa Tengah	21 768	22 046	22 195	22 195	22 195	22 757	21 857
DI Yogyakarta	19 151	19 151	19 151	19 435	19 435	20 076	19 196
Jawa Timur	23 661	23 831	23 831	23 884	23 884	24 128	23 600
Banten	28 442	28 442	28 463	28 463	28 463	29 286	28 518
Bali	34 565	34 565	34 565	34 565	34 565	34 565	34 508
Nusa Tenggara Barat	42 500	42 500	42 500	42 500	42 500	42 500	42 500
Nusa Tenggara Timur	60 000	60 000	60 000	60 000	60 000	60 000	60 000
Kalimantan Barat	32 753	32 753	32 753	32 753	32 753	32 753	32 714
Kalimantan Tengah	-	-	-	-	-	-	-
Kalimantan Selatan	72 469	72 469	72 469	72 469	72 469	72 469	72 469
Kalimantan Timur	43 375	43 375	43 375	43 946	43 946	43 946	43 485
Sulawesi Utara	46 157	46 157	46 157	46 157	46 265	46 965	46 147
Sulawesi Tengah	46 250	46 250	46 250	46 250	46 250	46 250	46 250
Sulawesi Selatan	42 748	42 748	43 458	43 458	43 458	44 507	42 963
Sulawesi Tenggara	-	-	-	-	-	-	-
Gorontalo	39 210	39 210	39 210	39 210	39 210	39 210	39 210
Sulawesi Barat	45 053	45 053	45 053	45 053	45 053	45 053	45 053
Maluku	-	-	-	-	-	-	-
Maluku Utara	37 695	37 695	37 695	37 695	37 695	37 695	37 634
Papua Barat	-	-	-	-	-	-	-
Papua	50 000	50 000	50 150	50 378	50 378	50 378	50 107
Nasional	38 530	38 546	38 587	38 648	38 680	38 893	38 535

Tabel/Table 5.2

## Upah Buruh Subsektor Peternakan, 2014

## Mencari Rumput (Rp/Hari)

## Laborer Wages Of Animal Husbandry Subsector , 2014

## Collecting Hay (Rupiahs/Day)

Provinsi <i>Province</i>	Januari <i>January</i>	Februari <i>February</i>	Maret <i>March</i>	April <i>April</i>	Mei <i>May</i>	Juni <i>June</i>
(1)	(2)	(3)	(4)	(5)	(6)	(7)
Nanggroe Aceh Darussalam	30 249	30 249	30 249	30 249	30 249	30 249
Sumatera Utara	33 678	33 678	33 678	33 678	33 678	33 678
Sumatera Barat	-	-	-	-	-	-
Riau	31 754	32 383	32 383	32 383	32 383	32 383
Jambi	38 304	38 304	38 304	38 304	38 304	38 304
Sumatera Selatan	24 262	24 302	24 302	24 302	24 302	24 302
Bengkulu	22 890	23 331	23 331	23 707	23 707	23 707
Lampung	22 247	22 247	22 247	22 247	22 928	22 928
Bangka Belitung	41 815	41 815	41 815	41 815	41 815	41 815
Kepulauan Riau	-	-	-	-	-	-
DKI Jakarta	-	-	-	-	-	-
Jawa Barat	24 556	24 556	24 903	24 903	24 903	24 903
Jawa Tengah	17 304	17 304	17 304	17 304	17 304	17 350
DI Yogyakarta	15 000	15 750	15 750	15 750	15 750	15 750
Jawa Timur	16 475	16 523	16 557	16 557	16 557	16 607
Banten	15 016	15 016	15 016	15 016	15 016	15 016
Bali	22 000	22 000	22 000	22 000	22 000	22 000
Nusa Tenggara Barat	30 984	30 984	30 984	30 984	30 984	30 984
Nusa Tenggara Timur	-	-	-	-	-	-
Kalimantan Barat	15 000	15 000	15 244	15 244	15 244	15 244
Kalimantan Tengah	22 361	22 361	22 361	22 361	22 361	22 361
Kalimantan Selatan	18 108	18 108	18 108	18 108	18 108	18 108
Kalimantan Timur	40 975	41 514	41 514	41 514	41 514	41 514
Sulawesi Utara	39 595	39 595	39 595	39 595	39 595	39 595
Sulawesi Tengah	-	-	-	-	-	-
Sulawesi Selatan	25 245	25 245	25 245	25 245	25 245	25 245
Sulawesi Tenggara	-	-	-	-	-	-
Gorontalo	25 000	25 000	25 000	25 000	25 000	25 000
Sulawesi Barat	28 375	28 375	28 375	28 375	28 375	28 375
Maluku	-	-	-	-	-	-
Maluku Utara	30 000	30 000	30 000	30 000	30 000	30 000
Papua Barat	-	-	-	-	-	-
Papua	-	-	-	-	-	-
Nasional	26 300	26 402	26 428	26 443	26 472	26 476

**Lanjutan Tabel/Continued Table 5.2**

Provinsi <i>Province</i>	Juli <i>July</i>	Agustus <i>August</i>	September <i>September</i>	Oktober <i>October</i>	November <i>November</i>	Desember <i>December</i>	Rata-rata <i>Average</i>
(1)	(8)	(9)	(10)	(11)	(12)	(13)	(14)
Nanggroe Aceh Darussalam	30 249	30 249	30 249	30 249	30 249	30 996	30 311
Sumatera Utara	33 678	33 810	34 626	34 626	34 626	35 527	34 080
Sumatera Barat	-	-	-	-	-	-	-
Riau	32 383	32 513	32 513	32 513	32 513	32 704	32 401
Jambi	38 819	38 819	39 501	39 501	39 501	39 867	38 819
Sumatera Selatan	24 368	24 368	24 368	24 368	24 442	24 873	24 380
Bengkulu	23 707	23 707	23 707	23 707	23 707	23 707	23 576
Lampung	22 928	22 928	22 928	22 928	22 928	22 928	22 701
Bangka Belitung	41 815	41 815	41 815	41 815	41 815	41 815	41 815
Kepulauan Riau	-	-	-	-	-	-	-
DKI Jakarta	-	-	-	-	-	-	-
Jawa Barat	24 903	24 903	24 903	24 903	24 944	25 714	24 916
Jawa Tengah	17 825	17 825	17 825	17 825	17 825	18 363	17 613
DI Yogyakarta	15 750	15 750	15 750	15 750	15 750	15 750	15 688
Jawa Timur	16 607	16 640	16 640	16 708	16 708	16 869	16 621
Banten	15 016	15 016	15 016	15 016	15 016	15 412	15 049
Bali	22 000	22 000	22 000	22 000	22 000	22 000	22 000
Nusa Tenggara Barat	30 984	30 984	30 984	30 984	30 984	30 984	30 984
Nusa Tenggara Timur	-	-	-	-	-	-	-
Kalimantan Barat	15 244	15 244	15 244	15 244	15 244	15 244	15 203
Kalimantan Tengah	22 361	22 965	22 965	23 756	23 756	23 756	22 810
Kalimantan Selatan	18 108	18 108	18 108	18 108	18 108	18 108	18 108
Kalimantan Timur	41 514	41 514	41 514	41 514	41 514	41 514	41 469
Sulawesi Utara	39 595	39 595	39 595	39 595	39 595	39 595	39 595
Sulawesi Tengah	-	-	-	-	-	-	-
Sulawesi Selatan	25 245	25 245	25 467	25 467	25 467	26 172	25 378
Sulawesi Tenggara	-	-	-	-	-	-	-
Gorontalo	25 000	25 000	25 000	25 000	25 000	25 000	25 000
Sulawesi Barat	28 375	28 375	28 375	28 887	28 887	28 887	28 503
Maluku	-	-	-	-	-	-	-
Maluku Utara	30 000	30 000	30 000	30 000	30 000	30 000	30 000
Papua Barat	-	-	-	-	-	-	-
Papua	-	-	-	-	-	-	-
Nasional	26 520	26 557	26 629	26 686	26 691	26 908	26 543

Tabel/Table 5.3

**Upah Buruh Subsektor Peternakan, 2014**  
**Menggembala Ternak (Rp/Hari)**  
*Laborer Wages Of Animal Husbandry Subsector , 2014*  
*Herding Cattle (Rupiahs/Day)*

Provinsi <i>Province</i>	Januari <i>January</i>	Februari <i>February</i>	Maret <i>March</i>	April <i>April</i>	Mei <i>May</i>	Juni <i>June</i>
(1)	(2)	(3)	(4)	(5)	(6)	(7)
Nanggroe Aceh Darussalam	-	-	-	-	-	-
Sumatera Utara	30 012	30 012	30 012	30 012	30 083	30 083
Sumatera Barat	-	-	-	-	-	-
Riau	32 853	32 853	32 853	32 853	32 853	32 853
Jambi	-	-	-	-	-	-
Sumatera Selatan	19 617	19 820	19 820	19 820	19 820	19 820
Bengkulu	-	-	-	-	-	-
Lampung	25 000	25 875	25 875	25 875	25 875	25 875
Bangka Belitung	46 839	46 839	46 839	46 839	46 839	46 839
Kepulauan Riau	-	-	-	-	-	-
DKI Jakarta	-	-	-	-	-	-
Jawa Barat	25 308	25 308	25 308	25 308	25 308	25 308
Jawa Tengah	-	-	-	-	-	-
DI Yogyakarta	-	-	-	-	-	-
Jawa Timur	19 806	19 806	19 806	19 806	19 806	19 806
Banten	20 500	20 500	20 500	20 500	20 500	20 500
Bali	-	-	-	-	-	-
Nusa Tenggara Barat	34 641	34 641	34 641	34 641	34 641	34 641
Nusa Tenggara Timur	-	-	-	-	-	-
Kalimantan Barat	30 000	30 000	30 000	30 600	30 600	30 600
Kalimantan Tengah	-	-	-	-	-	-
Kalimantan Selatan	-	-	-	-	-	-
Kalimantan Timur	30 000	30 000	30 000	30 000	30 000	30 000
Sulawesi Utara	-	-	-	-	-	-
Sulawesi Tengah	30 000	30 000	30 000	30 000	30 000	30 000
Sulawesi Selatan	26 828	26 828	26 828	26 828	26 828	26 828
Sulawesi Tenggara	-	-	-	-	-	-
Gorontalo	-	-	-	-	-	-
Sulawesi Barat	-	-	-	-	-	-
Maluku	-	-	-	-	-	-
Maluku Utara	-	-	-	-	-	-
Papua Barat	-	-	-	-	-	-
Papua	-	-	-	-	-	-
Nasional	28 569	28 652	28 652	28 699	28 704	28 704

**Lanjutan Tabel/Continued Table 5.3**

Provinsi <i>Province</i>	Juli <i>July</i>	Agustus <i>August</i>	September <i>September</i>	Oktober <i>October</i>	November <i>November</i>	Desember <i>December</i>	Rata-rata <i>Average</i>
(1)	(8)	(9)	(10)	(11)	(12)	(13)	(14)
Nanggroe Aceh Darussalam	-	-	-	-	-	-	-
Sumatera Utara	30 182	30 224	30 224	30 224	30 224	30 224	30 126
Sumatera Barat	-	-	-	-	-	-	-
Riau	32 853	32 853	32 853	32 853	32 853	32 853	32 853
Jambi	-	-	-	-	-	-	-
Sumatera Selatan	19 820	19 820	19 820	19 820	19 820	20 448	19 855
Bengkulu	-	-	-	-	-	-	-
Lampung	25 875	25 875	25 875	25 875	25 875	25 875	25 802
Bangka Belitung	46 839	46 839	46 839	46 839	46 839	46 839	46 839
Kepulauan Riau	-	-	-	-	-	-	-
DKI Jakarta	-	-	-	-	-	-	-
Jawa Barat	25 308	25 308	25 308	25 308	25 308	25 308	25 308
Jawa Tengah	-	-	-	-	-	-	-
DI Yogyakarta	-	-	-	-	-	-	-
Jawa Timur	19 806	19 806	19 806	19 806	19 806	19 806	19 806
Banten	20 500	20 500	20 500	20 500	20 500	20 500	20 500
Bali	-	-	-	-	-	-	-
Nusa Tenggara Barat	34 641	34 641	34 641	34 641	34 641	34 641	34 641
Nusa Tenggara Timur	-	-	-	-	-	-	-
Kalimantan Barat	30 600	30 600	30 600	30 600	30 600	30 600	30 450
Kalimantan Tengah	-	-	-	-	-	-	-
Kalimantan Selatan	-	-	-	-	-	-	-
Kalimantan Timur	30 000	30 000	30 000	30 000	30 000	30 000	30 000
Sulawesi Utara	-	-	-	-	-	-	-
Sulawesi Tengah	30 000	30 000	30 000	30 000	30 000	30 000	30 000
Sulawesi Selatan	26 828	26 828	26 828	26 828	26 828	26 828	26 828
Sulawesi Tenggara	-	-	-	-	-	-	-
Gorontalo	-	-	-	-	-	-	-
Sulawesi Barat	-	-	-	-	-	-	-
Maluku	-	-	-	-	-	-	-
Maluku Utara	-	-	-	-	-	-	-
Papua Barat	-	-	-	-	-	-	-
Papua	-	-	-	-	-	-	-
Nasional	28 712	28 715	28 715	28 715	28 715	28 763	28 693



**SUBSEKTOR PERIKANAN**  
***FISHERY SUBSECTOR***

<http://www.knps.go.id>



Tabel/Table 6.1

**Upah Buruh Subsektor Perikanan - Tangkap, 2014**  
**Membersihkan Kapal (Rp/Hari)**  
*Laborer Wages Of Fishery Subsector - Fish Capture, 2014*  
*Boat Cleaning (Rupiahs/Day)*

Provinsi <i>Province</i>	Januari <i>January</i>	Februari <i>February</i>	Maret <i>March</i>	April <i>April</i>	Mei <i>May</i>	Juni <i>June</i>
(1)	(2)	(3)	(4)	(5)	(6)	(7)
Aceh	42 672	42 672	42 672	42 672	42 672	42 672
Sumatera Utara	37 296	37 545	37 545	37 801	37 872	38 113
Sumatera Barat	-	-	-	-	-	-
Riau	-	-	-	-	-	-
Jambi	38 985	38 985	38 985	38 985	38 985	38 985
Sumatera Selatan	41 503	41 503	41 503	41 503	41 503	42 013
Bengkulu	33 075	33 075	33 441	33 441	33 441	33 778
Lampung	25 397	26 048	26 897	26 897	26 897	26 897
Bangka Belitung	32 700	32 700	32 700	32 700	32 700	32 700
Kepulauan Riau	-	-	-	-	-	-
DKI Jakarta	-	-	-	-	-	-
Jawa Barat	28 125	28 257	28 257	28 257	28 257	28 257
Jawa Tengah	26 369	26 369	26 369	26 596	26 596	26 596
DI Yogyakarta	-	-	-	-	-	-
Jawa Timur	37 737	37 737	37 737	38 034	38 034	38 034
Banten	31 963	32 305	32 305	32 305	32 305	32 305
Bali	42 000	42 000	42 000	42 000	42 000	42 000
Nusa Tenggara Barat	-	-	-	-	-	-
Nusa Tenggara Timur	-	-	-	-	-	-
Kalimantan Barat	-	-	-	-	-	-
Kalimantan Tengah	32 100	32 100	32 100	32 100	32 100	32 100
Kalimantan Selatan	-	-	-	-	-	-
Kalimantan Timur	49 712	49 712	49 712	49 712	49 712	49 712
Sulawesi Utara	50 000	50 000	50 000	50 490	50 490	50 490
Sulawesi Tengah	49 360	49 360	49 360	49 360	49 360	49 360
Sulawesi Selatan	-	-	-	-	-	-
Sulawesi Tenggara	-	-	-	-	-	-
Gorontalo	47 778	47 778	47 778	47 778	47 778	47 778
Sulawesi Barat	-	-	-	-	-	-
Maluku	69 520	69 520	69 520	69 520	69 520	69 520
Maluku Utara	66 850	66 850	67 512	67 512	67 512	67 512
Papua Barat	71 450	71 450	71 450	71 450	71 450	71 450
Papua	-	-	-	-	-	-
Nasional	42 730	42 798	42 892	42 956	42 959	43 014

**Lanjutan Tabel/Continued Table 6.1**

Provinsi <i>Province</i>	Juli <i>July</i>	Agustus <i>August</i>	September <i>September</i>	Oktober <i>October</i>	November <i>November</i>	Desember <i>December</i>	Rata-rata <i>Average</i>
(1)	(8)	(9)	(10)	(11)	(12)	(13)	(14)
Aceh	42 785	42 867	42 922	43 134	43 134	43 435	42 859
Sumatera Utara	38 113	38 177	38 177	38 395	38 395	38 572	38 000
Sumatera Barat	-	-	-	-	-	-	-
Riau	-	-	-	-	-	-	-
Jambi	38 985	38 985	38 985	38 985	38 985	38 985	38 985
Sumatera Selatan	42 013	42 013	42 013	42 013	42 013	42 013	41 800
Bengkulu	34 065	34 065	34 290	34 670	35 328	35 328	34 000
Lampung	26 897	26 897	26 897	26 897	27 427	27 427	26 789
Bangka Belitung	32 700	32 700	32 700	32 700	32 700	32 700	32 700
Kepulauan Riau	-	-	-	-	-	-	-
DKI Jakarta	-	-	-	-	-	-	-
Jawa Barat	28 257	28 759	29 525	29 525	29 525	29 525	28 711
Jawa Tengah	26 596	26 596	26 596	26 645	26 645	26 645	26 551
DI Yogyakarta	-	-	-	-	-	-	-
Jawa Timur	38 795	38 795	39 148	39 148	39 148	39 259	38 467
Banten	32 305	32 305	32 368	32 509	32 509	32 939	32 369
Bali	42 000	42 000	42 000	42 000	42 000	42 000	42 000
Nusa Tenggara Barat	-	-	-	-	-	-	-
Nusa Tenggara Timur	-	-	-	-	-	-	-
Kalimantan Barat	-	-	-	-	-	-	-
Kalimantan Tengah	32 100	32 669	32 669	32 669	32 669	32 669	32 337
Kalimantan Selatan	-	-	-	-	-	-	-
Kalimantan Timur	49 712	49 712	49 712	49 712	49 910	49 910	49 745
Sulawesi Utara	50 490	50 490	50 490	50 490	50 490	50 657	50 382
Sulawesi Tengah	49 360	49 360	49 360	49 360	49 360	49 360	49 360
Sulawesi Selatan	-	-	-	-	-	-	-
Sulawesi Tenggara	-	-	-	-	-	-	-
Gorontalo	47 778	47 778	47 778	47 778	47 778	47 778	47 778
Sulawesi Barat	-	-	-	-	-	-	-
Maluku	69 520	69 520	69 520	69 520	69 520	69 520	69 520
Maluku Utara	67 512	67 512	67 512	67 512	67 512	67 512	67 402
Papua Barat	71 450	71 450	71 450	71 450	71 450	71 450	71 450
Papua	-	-	-	-	-	-	-
Nasional	43 072	43 132	43 206	43 256	43 325	43 384	43 060

**Tabel/Table 6.2.1 Upah Buruh Subsektor Perikanan - Tangkap, 2014**  
**Membajak Lahan (Rp/Hari)**  
*Laborer Wages Of Fishery Subsector - Fish Capture, 2014*  
*Plowing (Rupiahs/Day)*

Provinsi <i>Province</i>	Januari <i>January</i>	Februari <i>February</i>	Maret <i>March</i>	April <i>April</i>	Mei <i>May</i>	Juni <i>June</i>
(1)	(2)	(3)	(4)	(5)	(6)	(7)
Aceh	52 060	52 060	52 256	52 256	52 256	52 256
Sumatera Utara	54 046	54 046	54 046	55 041	55 041	55 041
Sumatera Barat	53 460	53 460	54 218	54 218	54 218	54 218
Riau	-	-	-	-	-	-
Jambi	37 422	37 422	37 422	37 422	37 422	37 422
Sumatera Selatan	35 203	35 482	35 482	35 482	35 482	35 482
Bengkulu	-	-	-	-	-	-
Lampung	38 333	38 333	38 333	38 333	38 333	38 333
Bangka Belitung	-	-	-	-	-	-
Kepulauan Riau	-	-	-	-	-	-
DKI Jakarta	-	-	-	-	-	-
Jawa Barat	43 992	44 517	45 166	45 166	45 166	45 166
Jawa Tengah	40 464	40 548	40 548	40 727	40 727	40 980
DI Yogyakarta	44 692	44 692	44 692	44 692	44 692	44 692
Jawa Timur	46 751	47 266	47 266	47 618	48 156	48 391
Banten	45 658	45 956	46 363	46 363	46 363	46 363
Bali	43 000	43 000	43 000	43 000	43 000	43 000
Nusa Tenggara Barat	50 000	50 000	50 000	50 000	50 000	50 000
Nusa Tenggara Timur	43 213	43 213	43 213	43 213	43 213	43 213
Kalimantan Barat	45 286	45 286	45 286	45 286	45 286	45 286
Kalimantan Tengah	-	-	-	-	-	-
Kalimantan Selatan	56 483	56 483	56 483	56 483	56 483	56 483
Kalimantan Timur	-	-	-	-	-	-
Sulawesi Utara	47 912	47 912	47 912	47 912	48 547	48 547
Sulawesi Tengah	49 435	49 435	49 435	49 435	49 435	49 435
Sulawesi Selatan	33 000	33 000	33 000	33 000	33 000	33 000
Sulawesi Tenggara	50 000	50 000	50 889	50 889	50 889	50 889
Gorontalo	50 000	50 000	50 000	50 000	50 000	50 000
Sulawesi Barat	-	-	-	-	-	-
Maluku	-	-	-	-	-	-
Maluku Utara	60 000	60 000	60 000	60 000	60 000	60 000
Papua Barat	57 843	58 080	58 080	58 080	58 080	58 080
Papua	50 000	50 000	50 000	50 000	50 000	50 000
Nasional	47 010	47 091	47 212	47 276	47 324	47 345

**Lanjutan Tabel/Continued Table 6.2.1**

Provinsi <i>Province</i>	Juli <i>July</i>	Agustus <i>August</i>	September <i>September</i>	Oktober <i>October</i>	November <i>November</i>	Desember <i>December</i>	Rata-rata <i>Average</i>
(1)	(8)	(9)	(10)	(11)	(12)	(13)	(14)
Aceh	52 256	52 256	52 256	52 256	52 671	52 671	52 293
Sumatera Utara	55 041	55 689	55 689	55 689	55 689	56 249	55 109
Sumatera Barat	54 218	54 218	54 218	54 218	54 218	54 218	54 092
Riau	-	-	-	-	-	-	-
Jambi	37 422	37 422	37 422	37 422	37 422	37 422	37 422
Sumatera Selatan	35 482	35 482	35 482	35 482	35 482	35 482	35 459
Bengkulu	-	-	-	-	-	-	-
Lampung	38 333	38 333	38 333	38 333	38 333	38 333	38 333
Bangka Belitung	-	-	-	-	-	-	-
Kepulauan Riau	-	-	-	-	-	-	-
DKI Jakarta	-	-	-	-	-	-	-
Jawa Barat	45 920	45 920	45 920	45 920	45 920	46 688	45 455
Jawa Tengah	40 980	40 980	40 980	40 980	41 133	41 367	40 868
DI Yogyakarta	44 692	44 692	44 692	44 976	45 452	46 288	44 912
Jawa Timur	48 632	48 632	48 632	48 740	48 740	48 926	48 146
Banten	46 363	46 363	46 363	47 209	47 209	47 643	46 518
Bali	43 000	43 000	43 000	43 000	43 000	43 000	43 000
Nusa Tenggara Barat	50 000	50 000	50 000	50 000	50 000	50 694	50 058
Nusa Tenggara Timur	43 213	43 213	43 213	43 213	43 213	43 213	43 213
Kalimantan Barat	45 286	45 286	45 286	45 286	45 286	45 972	45 343
Kalimantan Tengah	-	-	-	-	-	-	-
Kalimantan Selatan	56 483	56 483	56 483	56 483	56 483	56 483	56 483
Kalimantan Timur	-	-	-	-	-	-	-
Sulawesi Utara	48 547	48 547	48 547	48 831	48 831	49 571	48 468
Sulawesi Tengah	49 435	49 435	49 435	49 435	49 435	49 435	49 435
Sulawesi Selatan	33 000	33 000	33 000	33 000	33 000	33 000	33 000
Sulawesi Tenggara	50 889	50 889	50 889	50 889	50 889	50 889	50 741
Gorontalo	50 000	50 000	50 000	50 000	50 000	50 685	50 057
Sulawesi Barat	-	-	-	-	-	-	-
Maluku	-	-	-	-	-	-	-
Maluku Utara	60 000	60 000	60 000	60 000	60 000	60 000	60 000
Papua Barat	58 080	58 080	58 080	58 080	58 080	58 080	58 060
Papua	50 000	50 000	50 000	50 000	50 000	50 000	50 000
Nasional	47 386	47 413	47 413	47 477	47 520	47 763	47 353

**Tabel/Table 6.2.2 Upah Buruh Subsektor Perikanan - Tangkap, 2014**  
**Memanen (Rp/Hari)**  
*Laborer Wages Of Fishery Subsector - Fish Capture, 2014*  
*Harvesting (Rupiahs/Day)*

Provinsi <i>Province</i>	Januari <i>January</i>	Februari <i>February</i>	Maret <i>March</i>	April <i>April</i>	Mei <i>May</i>	Juni <i>June</i>
(1)	(2)	(3)	(4)	(5)	(6)	(7)
Aceh	61 656	61 656	61 656	61 656	61 656	62 774
Sumatera Utara	50 538	50 538	50 538	50 538	50 538	50 538
Sumatera Barat	48 692	48 692	48 692	48 692	48 865	48 865
Riau	61 171	61 625	61 625	62 464	62 464	62 464
Jambi	35 585	35 585	35 585	35 585	35 585	35 585
Sumatera Selatan	47 574	47 574	47 879	48 676	48 676	49 529
Bengkulu	-	-	-	-	-	-
Lampung	23 280	23 280	23 280	23 280	23 280	23 280
Bangka Belitung	50 000	50 000	50 000	50 000	50 000	50 000
Kepulauan Riau	64 807	64 807	64 807	64 807	64 807	64 807
DKI Jakarta	-	-	-	-	-	-
Jawa Barat	40 992	40 992	41 732	41 732	41 732	42 415
Jawa Tengah	35 575	35 624	35 624	35 798	35 798	36 005
DI Yogyakarta	31 550	31 550	31 550	31 550	31 550	31 550
Jawa Timur	37 404	37 608	37 754	38 247	38 286	38 549
Banten	51 071	51 472	52 265	52 265	52 265	52 397
Bali	45 000	45 000	45 000	45 000	45 138	45 138
Nusa Tenggara Barat	37 500	37 500	37 500	37 500	37 500	37 500
Nusa Tenggara Timur	47 290	47 290	47 290	47 610	47 610	47 610
Kalimantan Barat	37 361	37 361	37 361	37 361	37 361	37 361
Kalimantan Tengah	-	-	-	-	-	-
Kalimantan Selatan	42 328	42 328	42 328	42 328	42 328	42 328
Kalimantan Timur	-	-	-	-	-	-
Sulawesi Utara	54 255	54 255	54 255	54 255	54 255	54 255
Sulawesi Tengah	50 385	50 385	50 385	50 385	50 385	50 385
Sulawesi Selatan	50 000	50 000	50 000	50 532	50 532	51 288
Sulawesi Tenggara	52 332	52 332	52 332	52 332	52 332	52 332
Gorontalo	50 000	50 000	50 000	50 000	50 000	50 000
Sulawesi Barat	25 542	25 542	25 542	25 542	25 542	25 703
Maluku	-	-	-	-	-	-
Maluku Utara	-	-	-	-	-	-
Papua Barat	60 000	60 000	60 000	60 000	60 000	60 000
Papua	-	-	-	-	-	-
Nasional	45 842	45 884	45 961	46 082	46 096	46 256

**Lanjutan Tabel/Continued Table 6.2.2**

Provinsi <i>Province</i>	Juli <i>July</i>	Agustus <i>August</i>	September <i>September</i>	Oktober <i>October</i>	November <i>November</i>	Desember <i>December</i>	Rata-rata <i>Average</i>
(1)	(8)	(9)	(10)	(11)	(12)	(13)	(14)
Aceh	62 774	62 774	62 774	63 382	63 657	64 038	62 538
Sumatera Utara	50 538	50 538	51 313	51 708	51 708	52 874	50 992
Sumatera Barat	49 196	49 196	49 196	49 196	49 196	49 485	48 997
Riau	62 464	62 888	62 888	62 888	63 293	63 680	62 493
Jambi	35 639	35 841	35 841	35 841	35 841	36 196	35 726
Sumatera Selatan	49 529	50 076	50 076	50 076	50 534	50 534	49 228
Bengkulu	-	-	-	-	-	-	-
Lampung	23 400	23 400	23 400	23 400	23 546	23 589	23 368
Bangka Belitung	50 000	50 000	50 000	50 000	50 000	50 000	50 000
Kepulauan Riau	64 807	64 807	64 807	64 807	64 807	64 807	64 807
DKI Jakarta	-	-	-	-	-	-	-
Jawa Barat	42 415	42 415	42 415	42 415	42 415	42 628	42 025
Jawa Tengah	36 005	36 086	36 086	36 086	36 159	36 331	35 931
DI Yogyakarta	31 550	31 550	31 550	31 657	31 657	31 970	31 603
Jawa Timur	38 688	38 947	39 316	39 316	39 439	39 561	38 593
Banten	52 397	52 397	52 520	52 520	52 520	53 411	52 292
Bali	45 138	45 138	45 138	45 138	45 138	45 969	45 161
Nusa Tenggara Barat	37 500	37 500	37 500	37 500	37 500	37 500	37 500
Nusa Tenggara Timur	47 610	47 610	47 610	47 610	47 610	48 372	47 594
Kalimantan Barat	37 361	37 361	37 361	37 361	37 361	37 361	37 361
Kalimantan Tengah	-	-	-	-	-	-	-
Kalimantan Selatan	42 328	42 745	42 745	42 745	42 745	42 745	42 502
Kalimantan Timur	-	-	-	-	-	-	-
Sulawesi Utara	54 255	54 255	54 255	54 255	54 255	54 357	54 263
Sulawesi Tengah	50 385	50 385	50 385	50 385	50 385	50 385	50 385
Sulawesi Selatan	52 231	52 231	52 231	52 231	52 231	52 924	51 369
Sulawesi Tenggara	52 332	52 332	52 332	52 332	52 995	52 995	52 442
Gorontalo	50 000	50 000	50 000	50 000	50 000	50 276	50 023
Sulawesi Barat	25 703	25 703	25 703	25 892	25 892	25 892	25 683
Maluku	-	-	-	-	-	-	-
Maluku Utara	-	-	-	-	-	-	-
Papua Barat	60 000	60 000	60 000	60 000	60 000	60 000	60 000
Papua	-	-	-	-	-	-	-
Nasional	46 317	46 391	46 440	46 490	46 573	46 842	46 265





# DATA

MENCERDASKAN BANGSA

ISSN 1829-8826



Badan Pusat Statistik

Jl. Dr. Sutomo 6-8, Kotak Pos 1003, Jakarta 10010

Telepon : (021) 3841195, 3810291-5

Telex : 451159, 45169, 45325, 45375, 45385

Fax : (021) 345-7640

Email : [shped\\_surat@bps.go.id](mailto:shped_surat@bps.go.id), [hperdesaan@yahoo.com](mailto:hperdesaan@yahoo.com)