



Katalog BPS: 5302002

# STATISTIK PEMOTONGAN TERNAK

*Slaughtering Statistic*

## 2014



**BADAN PUSAT STATISTIK**

# STATISTIK PEMOTONGAN TERNAK

*Slaughtering Statistic*

## 2014



**STATISTIK**  
**PEMOTONGAN TERNAK 2014**  
*SLAUGHTERING STATISTIC, 2014*

**ISSN: 0215-7209.**

**No. Publikasi/Publication Number:** 05210.1503

**Katalog BPS/BPS Catalogue:** 5302002

**Ukuran Buku/Book size:** 18,2 cm x 25,7 cm

**Jumlah Halaman/Number of pages:** x + 100 halaman

**Naskah/Manuscript:**

**Subdirektorat Statistik Peternakan**

*Subdirectorate of Livestock Statistics*

**Gambar Kulit / Cover Design :**

**Subdirektorat Publikasi dan Kompilasi Statistik**

*Subdirectorate of Publication and Compilation Statistics*

**Diterbitkan Oleh / Published by :**

**Badan Pusat Statistik, Jakarta - Indonesia**

*BPS - Statistics Indonesia*

**Dicetak oleh / Printed by :**

.....

**Boleh dikutip dengan menyebutkan sumbernya**

*May be cited with reference to the source*

## KATA PENGANTAR

Publikasi Statistik Pemotongan Ternak 2014 merupakan publikasi tahunan yang memuat hasil pengumpulan data Rumah Potong Hewan (RPH) dan Tempat Pemotongan Hewan (TPH) baik milik pemerintah maupun swasta. Publikasi ini mencakup data terkait dengan kegiatan pemotongan dan produksi hasil pemotongan ternak.

Publikasi ini terwujud berkat kerjasama dan dukungan, baik dari petugas RPH dan TPH, maupun Direktorat Jenderal Peternakan dan Kesehatan Hewan beserta jajarannya, serta bantuan dari berbagai pihak mulai dari kegiatan pengumpulan data sampai dengan pengolahan dan penyajian. Untuk itu, kepada semua pihak yang telah memberikan kontribusi, kami sampaikan penghargaan dan terima kasih.

Kami mengharapkan publikasi ini dapat bermanfaat bagi para konsumen data. Kritik dan saran dari pengguna data untuk publikasi selanjutnya sangat kami harapkan.

Jakarta, Juli 2015  
Kepala Badan Pusat Statistik,

**Suryamin**

## **PREFACE**

*Slaughtering Statistic is an annual publication containing the results of the data collection from Slaughterhouse (RPH) and slaughtering place (TPH). This publication contains activity and production slaughterhouse/slaughtering place.*

*This publication is possible thanks to the cooperation and support, both from RPH or TPH officers, and the Directorate General of Livestock and Animal Health, as well as assistance from various parties, ranging from data collection to processing and presentation. Therefore, to all those who have contributed, we convey our appreciation and gratitude.*

*We expect this publication to be useful to the consumer data. Comment and suggestions from users of data for subsequent publication are always welcome.*

*Jakarta, Juli 2015*

*Chief Statistician,*

**Suryamin**

## DAFTAR ISI/CONTENS

	Halaman/Page
Kata Pengantar/ <i>Preface</i>	i
Daftar Isi/ <i>Contens</i>	iii
Daftar Tabel/ <i>Table List</i>	iv
Daftar Gambar/ <i>Figure List</i>	viii
Penjelasan/ <i>Explanation</i>	1
I. Umum/ <i>General</i>	1
II. Metodologi/ <i>Methodology</i>	1
III. Konsep dan Definisi/ <i>Concepts and Definitions</i>	3
Ringkasan/ <i>Summary</i>	5
Lampiran/ <i>Appendix</i>	95

## Daftar Tabel/Table List

	Halaman/Page
A. Jumlah Ternak yang Dipotong di Rumah Potong Hewan dan di Luar Rumah Potong Hewan yang Dilaporkan Menurut Jenis Ternak <i>Number of Livestock Slaughtered in Slaughterhouse and Out of Slaughterhouse Reported by Kind of Livestock</i>	11
1.1. Pemotongan Sapi Menurut Provinsi dan triwulan, 2014 <i>Number of Cattle Slaughtered by Province and Quarterly, 2014</i>	12
1.2. Pemotongan Kerbau Menurut Provinsi dan triwulan, 2014 <i>Number of Buffalo Slaughtered by Province and Quarterly, 2014</i>	13
1.3. Pemotongan Kuda Menurut Provinsi dan triwulan, 2014 <i>Number of Horse Slaughtered by Province and Quarterly, 2014</i>	14
1.4. Pemotongan Kambing Menurut Provinsi dan triwulan, 2014 <i>Number of Goat Slaughtered by Province and Quarterly, 2014</i>	15
1.5. Pemotongan Domba Menurut Provinsi dan triwulan, 2014 <i>Number of Sheep Slaughtered by Province and Quarterly, 2014</i>	16
1.6. Pemotongan Babi Menurut Provinsi dan triwulan, 2014 <i>Number of Pig Slaughtered by Province and Quarterly, 2014</i>	17
2.1. Pemotongan Sapi Menurut Provinsi, Jenis Kelamin dan triwulan, 2014 <i>Number of Cattle Slaughtered by Province, Sex and Quarterly, 2014</i>	18
2.2. Pemotongan Kerbau Menurut Provinsi, Jenis Kelamin dan triwulan, 2014 <i>Number of Buffalo Slaughtered by Province, Sex and Quarterly, 2014</i>	20
2.3. Pemotongan Kuda Menurut Provinsi, Jenis Kelamin dan triwulan, 2014 <i>Number of Horse Slaughtered by Province, Sex and Quarterly, 2014</i>	22

2.4. Pemotongan Kambing Menurut Provinsi, Jenis Kelamin dan triwulan, 2014 <i>Number of Goat Slaughtered by Province, Sex and Quarterly, 2014</i>	24
2.5. Pemotongan Domba Menurut Provinsi, Jenis Kelamin, dan triwulan, 2014 <i>Number of Sheep Slaughtered by Province, Sex and Quarterly, 2014</i>	26
2.6. Pemotongan Babi Menurut Provinsi, Jenis Kelamin, dan triwulan, 2014 <i>Number of Pig Slaughtered by Province, Sex and Quarterly, 2014</i>	28
3.1.1. Produksi dari Pemotongan Sapi Menurut Provinsi dan Triwulan I 2014 <i>Production of Cattle Slaughtered by Province, 1<sup>st</sup> Quarter 2014</i>	30
3.1.2. Produksi dari Pemotongan Sapi Menurut Provinsi dan Triwulan II 2014 <i>Production of Cattle Slaughtered by Province, 2<sup>nd</sup> Quarter 2014</i>	32
3.1.3. Produksi dari Pemotongan Sapi Menurut Provinsi dan Triwulan III 2014 <i>Production of Cattle Slaughtered by Province, 3<sup>rd</sup> Quarter 2014</i>	34
3.1.4. Produksi dari Pemotongan Sapi Menurut Provinsi dan Triwulan IV 2014 <i>Production of Cattle Slaughtered by Province, 4<sup>th</sup> Quarter 2014</i>	36
3.1.5. Produksi dari Pemotongan Sapi Menurut Provinsi Tahun 2014 <i>Production of Cattle Slaughtered by Province, 2014</i>	38
3.2.1. Produksi dari Pemotongan Kerbau Menurut Provinsi dan Triwulan I 2014 <i>Production of Buffalo Slaughtered by Province, 1<sup>st</sup> Quarter 2014</i>	40
3.2.2. Produksi dari Pemotongan Kerbau Menurut Provinsi dan Triwulan II 2014 <i>Production of Buffalo Slaughtered by Province, 2<sup>nd</sup> Quarter 2014</i>	42
3.2.3. Produksi dari Pemotongan Kerbau Menurut Provinsi dan Triwulan III 2014 <i>Production of Buffalo Slaughtered by Province, 3<sup>rd</sup> Quarter 2014</i>	44
3.2.4. Produksi dari Pemotongan Kerbau Menurut Provinsi dan Triwulan IV 2014 <i>Production of Buffalo Slaughtered by Province, 4<sup>th</sup> Quarter 2014</i>	46



3.2.5. Produksi dari Pematongan Kerbau Menurut Provinsi Tahun 2014 <i>Production of Buffalo Slaughtered by Province, 2014</i>	48
3.3.1. Produksi dari Pematongan Kuda Menurut Provinsi dan Triwulan I 2014 <i>Production of Horse Slaughtered by Province, 1<sup>st</sup> Quarter 2014</i>	50
3.3.2. Produksi dari Pematongan Kuda Menurut Provinsi dan Triwulan II 2014 <i>Production of Horse Slaughtered by Province, 2<sup>nd</sup> Quarter 2014</i>	52
3.3.3. Produksi dari Pematongan Kuda Menurut Provinsi dan Triwulan III 2014 <i>Production of Horse Slaughtered by Province, 3<sup>rd</sup> Quarter 2014</i>	54
3.3.4. Produksi dari Pematongan Kuda Menurut Provinsi dan Triwulan IV 2014 <i>Production of Horse Slaughtered by Province, 4<sup>th</sup> Quarter 2014</i>	56
3.3.5. Produksi dari Pematongan Kuda Menurut Provinsi Tahun 2014 <i>Production of Horse Slaughtered by Province, 2014</i>	58
3.4.1. Produksi dari Pematongan Kambing Menurut Provinsi dan Triwulan I 2014 <i>Production of Goat Slaughtered by Province, 1<sup>st</sup> Quarter 2014</i>	60
3.4.2. Produksi dari Pematongan Kambing Menurut Provinsi dan Triwulan II 2014 <i>Production of Goat Slaughtered by Province, 2<sup>nd</sup> Quarter 2014</i>	62
3.4.3. Produksi dari Pematongan Kambing Menurut Provinsi dan Triwulan III 2014 <i>Production of Goat Slaughtered by Province, 3<sup>rd</sup> Quarter 2014</i>	64
3.4.4. Produksi dari Pematongan Kambing Menurut Provinsi dan Triwulan IV 2014 <i>Production of Goat Slaughtered by Province, 4<sup>th</sup> Quarter 2014</i>	66
3.4.5. Produksi dari Pematongan Kambing Menurut Provinsi Tahun 2014 <i>Production of Goat Slaughtered by Province, 2014</i>	68
3.5.1. Produksi dari Pematongan Domba Menurut Provinsi dan Triwulan I 2014 <i>Production of Sheep Slaughtered by Province, 1<sup>st</sup> Quarter 2014</i>	70

3.5.2. Produksi dari Pemotongan Domba Menurut Provinsi dan Triwulan II 2014 <i>Production of Sheep Slaughtered by Province, 2<sup>nd</sup> Quarter 2014</i>	72
3.5.3. Produksi dari Pemotongan Domba Menurut Provinsi dan Triwulan III 2014 <i>Production of Sheep Slaughtered by Province, 3<sup>rd</sup> Quarter 2014</i>	74
3.5.4. Produksi dari Pemotongan Domba Menurut Provinsi dan Triwulan IV 2014 <i>Production of Sheep Slaughtered by Province, 4<sup>th</sup> Quarter 2014</i>	76
3.5.5. Produksi dari Pemotongan Domba Menurut Provinsi Tahun 2014 <i>Production of Sheep Slaughtered by Province, 2014</i>	78
3.6.1. Produksi dari Pemotongan Babi Menurut Provinsi dan Triwulan I 2014 <i>Production of Pig Slaughtered by Province, 1<sup>st</sup> Quarter 2014</i>	80
3.6.2. Produksi dari Pemotongan Babi Menurut Provinsi dan Triwulan II 2014 <i>Production of Pig Slaughtered by Province, 2<sup>nd</sup> Quarter 2014</i>	81
3.6.3. Produksi dari Pemotongan Babi Menurut Provinsi dan Triwulan III 2014 <i>Production of Pig Slaughtered by Province, 3<sup>rd</sup> Quarter 2014</i>	82
3.6.4. Produksi dari Pemotongan Babi Menurut Provinsi dan Triwulan IV/2014 <i>Production of Pig Slaughtered by Province, 4<sup>th</sup> Quarter 2014</i>	83
3.6.5. Produksi dari Pemotongan Babi Menurut Provinsi Tahun 2014 <i>Production of Pig Slaughtered by Province, 2014</i>	84
4.1.1. Pemotongan Sapi Betina Menurut Provinsi dan Alasan Pemotongan Triwulan I 2014 <i>Female Cattle Slaughtered by Province and Reason, 1<sup>st</sup> Quarter 2014</i>	55
4.1.2. Pemotongan Sapi Betina Menurut Provinsi dan Alasan Pemotongan Triwulan II 2014 <i>Female Cattle Slaughtered by Province and Reason, 2<sup>nd</sup> Quarter 2014</i>	86
4.1.3. Pemotongan Sapi Betina Menurut Provinsi dan Alasan Pemotongan Triwulan III 2014 <i>Female Cattle Slaughtered by Province and Reason, 3<sup>rd</sup> Quarter 2014</i>	87

4.1.4. Pemotongan Sapi Betina Menurut Provinsi dan Alasan Pemotongan Triwulan IV 2014 <i>Female Cattle Slaughtered by Province and Reason, 4<sup>th</sup> Quarter 2014</i>	88
4.1.5. Pemotongan Sapi Betina Menurut Provinsi dan Alasan Pemotongan Tahun 2014 <i>Female Cattle Slaughtered by Province and Reason, 2014</i>	89
4.2.1. Pemotongan Kerbau Betina Menurut Provinsi dan Alasan Pemotongan Triwulan I 2014 <i>Female Buffalo Slaughtered by Province and Reason, 1<sup>st</sup> Quarter 2014</i>	90
4.2.2. Pemotongan Kerbau Betina Menurut Provinsi dan Alasan Pemotongan Triwulan II 2014 <i>Female Buffalo Slaughtered by Province and Reason, 2<sup>nd</sup> Quarter 2014</i>	91
4.2.3. Pemotongan Kerbau Betina Menurut Provinsi dan Alasan Pemotongan Triwulan III 2014 <i>Female Buffalo Slaughtered by Province and Reason, 3<sup>rd</sup> Quarter 2014</i>	92
4.2.4. Pemotongan Kerbau Betina Menurut Provinsi dan Alasan Pemotongan Triwulan IV 2014 <i>Female Buffalo Slaughtered by Province and Reason, 4<sup>th</sup> Quarter 2014</i>	93
4.2.5. Pemotongan Kerbau Betina Menurut Provinsi dan Alasan Pemotongan Tahun 2014 <i>Female Buffalo Slaughtered by Province and Reason, 2014</i>	94

#### **Daftar Gambar/Figure List**

1.1 Jumlah Pemotongan Sapi 2014 <i>Number of Cattle Slaughtered 2014</i>	7
1.2 Jumlah Pemotongan Kerbau 2014 <i>Number of Cattle Slaughtered 2014</i>	7
1.3 Jumlah Pemotongan Ternak Menurut Triwulan <i>Number of Livestock Slaughtered 2014 by Quarter</i>	8

## PENJELASAN

## EXPLANATION

### I. UMUM

Salah satu tujuan utama pembangunan Subsektor Peternakan adalah meningkatkan populasi ternak dan hasil-hasilnya, untuk mencukupi permintaan dalam negeri guna menuju swasembada daging, meningkatkan konsumsi protein hewani perkapita dan sebagainya.

Pengumpulan data Statistik RPH/TPH Triwulanan merupakan salah satu upaya untuk mendapatkan perkiraan angka produksi daging yang diperlukan untuk konsumsi, mendapatkan parameter pemotongan sebagai salah satu dasar pembuatan proyeksi populasi ternak, perkiraan produksi kulit, serta sebagai dasar penghitungan Pendapatan Nasional Subsektor Peternakan dan sebagainya.

### II. METODOLOGI

Pengumpulan data dilakukan secara sensus lengkap di Indonesia, dengan periode pengumpulan secara triwulan. Pelaksanaan lapang diatur sebagai berikut:

Triwulan I: Periode data bulan Januari-Maret, dikumpulkan pada awal April

### I. GENERAL

*One of the main goals of development Subsector livestock is improving livestock population and its products, to meet domestic demand in order towards self-sufficiency in meat, increase the per capita consumption of animal protein, and so on.*

*Statistical data collection RPH / TPH Quarterly is an effort to get an estimate of the numbers required for the production of meat consumption, gain cutting parameters as one of base of livestock population projections, forecasts leather production, as well as the basis for calculating National Income Subsector Livestock and so on.*

### II. METHODOLOGY

*Data collection conducted a complete census in Indonesia, with quarterly collection periods. The implementation of the field is set as follows:*

*First Quarter: The period data January until March, collected on early April*

Triwulan II: Periode data bulan April-Juni, dikumpulkan pada awal Juli

Triwulan III: Periode data bulan Juli-September, dikumpulkan pada awal Oktober

Triwulan IV: Periode data bulan Oktober-Desember, dikumpulkan pada awal Januari tahun berikutnya

*Second Quarter: The period data April until Juni, collected on early July*

*Third Quarter: The period data July until September, collected on early October*

*Fourth Quarter: The period data October until December, collected on early January next year.*

Pengumpulan data secara series telah dimulai pada awal tahun 1987 melalui pendekatan RPH dan Keurmaster. Mulai tahun 2013 pengumpulan data ini menggunakan dua pendekatan RPH dan TPH. RPH dan TPH yang dicakup adalah milik pemerintah dan swasta. Masing-masing pendekatan menggunakan kuesioner yang sama, yaitu Daftar RPH/TPH.

*Collecting data series was started in early 1987 with RPH and Keurmaster approach. Data collection meanwhile, since 2013, using RPH and TPH approaches. RPH and TPH is covered by government and private. Each approach using the same questionnaire is RPH / TPH Form.*

Daftar RPH/TPH terdiri dari delapan blok pertanyaan yaitu:

Blok I : Pengenalan tempat

Blok II : Catatan

Blok III : Jumlah ternak yang dipotong

Blok IV : Rata-rata berat ternak hidup dan produksi hasil pematangan

Blok V : Rata-rata harga ternak hidup dan produksi hasil pematangan

*Form of RPH / TPH consists of eight blocks of questions are:*

*Block I :Introduction place*

*Block II :Notes*

*Block III :The number of livestock slaughtered*

*Block IV :The average weight of livestock and production of slaughtering*

*Block V :The average price of livestock and production of slaughtering*

Blok VI : Jumlah sapi dan kerbau betina yang dipotong menurut alasan pemotongan

Blok VII : Keterangan asal ternak yang dipotong

Blok VIII : Keterangan responden

Blok IX : Keterangan petugas

### III. KONSEP DAN DEFINISI

**RPH** adalah semua tempat pemotongan hewan/ternak yang mempunyai bangunan permanen atau semi permanen yang khusus digunakan untuk tempat pemotongan hewan/ternak yang telah ditetapkan oleh pemerintah sebagai RPH/TPH.

**TPH** adalah semua tempat pemotongan hewan/ternak yang mempunyai bangunan maupun tidak yang biasanya digunakan sebagai tempat pemotongan hewan/ternak dan biasanya terdapat pencatatan pemotongan.

**Karkas** adalah seluruh daging dan tulang dari ternak yang dipotong tanpa kepala, jeroan, dan kaki bagian bawah.

**Jeroan** adalah isi rongga perut dan rongga dada dari ternak ruminansia yang disembelih (misal hati, usus, paru) dan layak dikonsumsi oleh manusia.

**Kulit Basah** adalah kulit ternak yang dipotong dan belum mengalami proses pengeringan/pengolahan.

**Produksi lainnya** adalah produksi lain dari ternak yang dipotong selain karkas,

*Block VI :The number of female cattle and buffalo females were slaughtered it's reasons*

*Block VII :Description of origin of livestock slaughtered*

*Block VIII :Description of respondents*

*Block IX :Information officer*

### III. CONCEPTS AND DEFINITIONS

**RPH** are slaughtering places that have permanent or semi-permanent buildings are specifically used for the slaughterhouse/that have been designated by the government as RPH /TPH.

**TPH** are slaughtering places that have building or not. That normally used as a slaughterhouse and there are usually have a recording of slaughtered.

**Carcasses** are all over the meat and bones of livestock slaughtered without head, viscera, and lower legs.

**Offal** is the contents of the abdominal cavity and chest cavity from ruminant animals which are slaughtered (e.g. liver, intestine, lung) and fit for human consumption.

**Wet skin** is the skin of livestock slaughtered and have not undergone a process of drying / processing.

**Other production** is another production of livestock slaughtered apart carcasses,

jeroan, dan kulit basah. Contohnya kepala, kaki bagian bawah, ekor, tanduk, dan lain-lain.

**Positif Brucellosis** adalah jenis penyakit kelamin pada ternak yang dapat menular, serta dapat mengakibatkan kemandulan pada ternak yang diserang (ditentukan berdasarkan hasil pemeriksaan medis)

*offal, and damp skin. For example the head, lower legs, tail, horns, and others.*

**Positive Brucellosis** is a type of venereal disease in livestock that can be transmitted, and can lead to infertility in livestock that was attacked (determined based on the results of the medical examination)

## RINGKASAN

Salah satu parameter yang penting dari subsektor peternakan adalah parameter pemotongan ternak. Pada tahun 2014 terjadi penurunan angka pemotongan untuk semua jenis ternak, yaitu sebesar 17,96 persen untuk ternak sapi; 13,89 persen untuk ternak kerbau; 23,04 persen untuk ternak kambing; 0,30 persen untuk ternak kuda; 34,44 persen untuk ternak domba; dan 14,86 persen untuk ternak babi.

Pemotongan ternak sapi terjadi di seluruh provinsi di Indonesia. Pada tahun 2014, jumlah ternak sapi yang dipotong mengalami kenaikan yaitu pada triwulan II dan III masing-masing sebesar 9,90 persen dan 11,39 persen, sedangkan pada triwulan IV mengalami penurunan sebesar 16,55 persen.

Pada tahun 2014, jumlah ternak kerbau yang dipotong mengalami kenaikan pada triwulan II dan III masing-masing sebesar 1,25 persen dan 3,16 persen, sedangkan pada triwulan IV mengalami penurunan sebesar 13,03 persen.

Untuk jenis ternak kuda, pemotongan hanya terjadi di provinsi tertentu, dominan di Provinsi Sulawesi Selatan, Nusa Tenggara Barat dan Sumatera Utara. Pada tahun 2014, angka pemotongan ternak kuda mengalami

## SUMMARY

*One of the important parameters of the livestock subsector is slaughtering parameters. In 2014 it was a decline in the number of slaughtering for all types of livestock, which amounted to 17,96 percent for cattle; 13,89 percent for buffaloes; 23,04 percent for goats; 0,30 percent for horses; 34,44 percent for sheep; and 14,86 percent for pigs.*

*Slaughtering cattle occurred in all provinces in Indonesia. In 2014, the number of cattle slaughtered was increased, the second and third quarters respectively by 9,90 percent and 11,39 percent, while in the fourth quarter decreased by 16,55 percent.*

*In 2014, the number of buffalo slaughtered was increased, the second and third quarters respectively by 1,25 percent and 3,16 percent, while in the fourth quarter decreased by 13,03 percent.*

*To breeds of horses, slaughtering only occurred in certain provinces, dominant in South Sulawesi, West Nusa Tenggara and North Sumatera. In 2014, the number of horses slaughtered increased by 14,63 percent in the second quarter and 18,71 percent in the third quarter, while in the fourth quarter decreased by 7,20 percent.*



kenaikan sebesar 14,63 persen pada triwulan II dan 18,71 persen pada triwulan III, sedangkan pada triwulan IV mengalami penurunan sebesar 7,20 persen.

Pada tahun 2014, untuk jenis ternak kambing, jumlah ternak yang dipotong mengalami kenaikan sebesar 15,07 persen pada triwulan IV, dan mengalami penurunan sebesar 1,12 persen dan 12,83 persen masing-masing pada triwulan II dan III.

Untuk domba, jumlah pemotongan mengalami kenaikan sebesar 1,46 persen dan 13,39 persen masing-masing pada triwulan II dan IV tahun 2014. Sedangkan pada triwulan III mengalami penurunan sebesar 20,65 persen.

Untuk babi, jumlah ternak babi yang dipotong mengalami penurunan sebesar 4,57 persen pada triwulan II dan mengalami kenaikan sebesar 10,92 persen dan 2,62 persen masing-masing pada triwulan III dan IV tahun 2014.

Pada tahun 2014, persentase pemotongan ternak sapi betina terhadap jumlah pemotongan ternak sapi mencapai 25,97 persen, masing-masing pada triwulan I sebesar 6,39 persen, triwulan II sebesar 6,91 persen, triwulan III sebesar 6,64 persen dan triwulan IV sebesar 6,03 persen. Pemotongan ternak sapi betina sebesar 57,80 persen dilakukan dengan alasan karena tidak produktif. Sementara itu persentase pemotongan ternak kerbau betina terhadap jumlah pemotongan

*In 2014, for goats, the number of cattle slaughtered increased by 15,07 percent in the fourth quarter, and decreased by 1,12 percent and 12,83 percent respectively in the second and third quarters.*

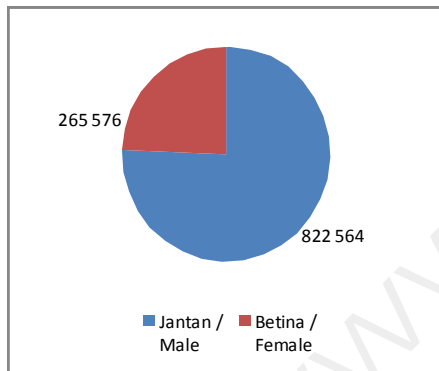
*For sheeps, the number of slaughter increased by 1.46 percent and 13.39 percent respectively in the second and the fourth quarter 2014, while in the third quarter decreased by 20,65 percent.*

*For pigs, the number of pigs slaughthered decreased by 4.57 percent in the second quarter and increased by 10.92 percent and 2.62 percent respectively in the third and fourth quarters 2014.*

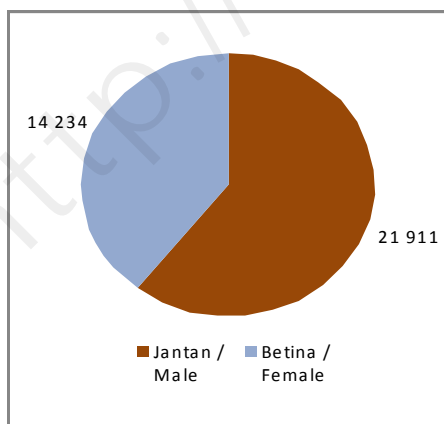
*In 2014, the percentage of female cattle to cattle slaughtering reached 25.97 percent, respectively 6.39 percent in first quarter; 6.91 percent in second quarter ; 6.64 percent in third quarter and 6.03 percent in fourth quarter; 57.80 percent done with the reasons for not productive. Meanwhile the percentage of female buffalo slaughter of the buffalo slaughtering amount of 37.97 percent, respectively 8.87 percent in first quarter; 10.27 percent in second quarter; 10.29 percent in third quarter, and 8.53 percent in fourth quarter. Similarly, the type of female cattle, amounting to 63.27 percent of female buffalo slaughtering is done for reasons less productive.*

ternak kerbau sebesar 37,97 persen, masing-masing pada triwulan I sebesar 8,87 persen, triwulan II sebesar 10,27 persen, triwulan III sebesar 10,29 persen dan triwulan IV sebesar 8,53 persen. Sama halnya dengan jenis ternak sapi betina, sebesar 63,27 persen pemotongan ternak kerbau betina dilakukan dengan alasan kurang produktif.

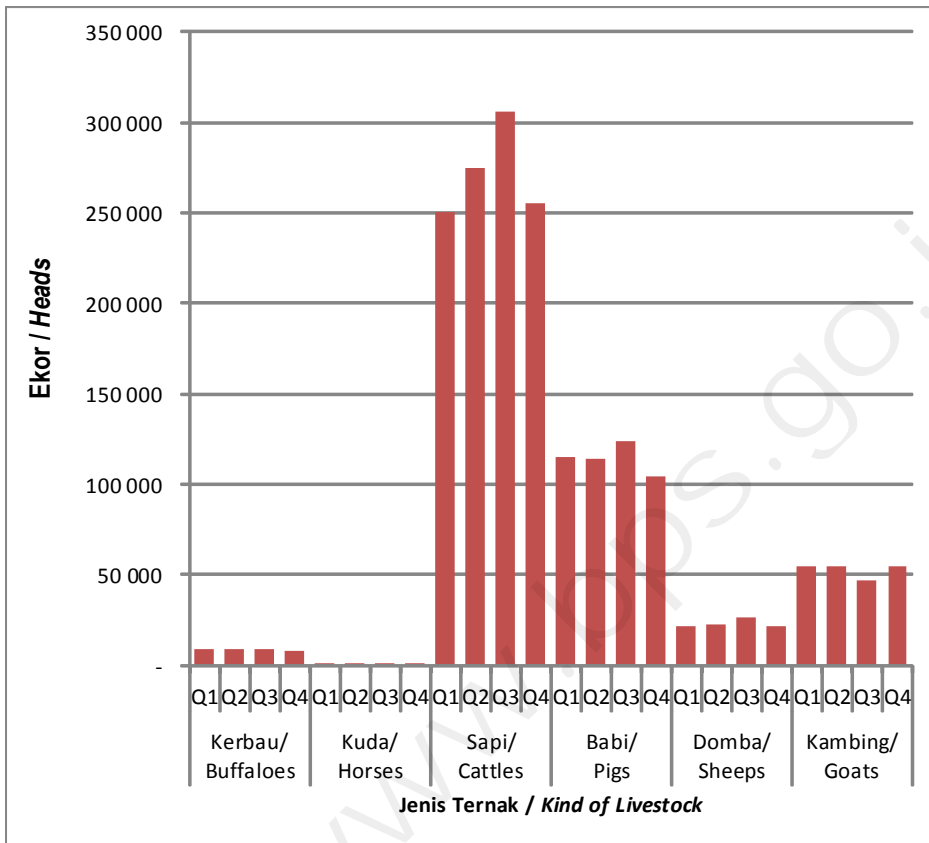
### 1.1 Jumlah Pemotongan Sapi, 2014 *Number of Cattle Slaughtered*



### 1.2 Jumlah Pemotongan Kerbau, 2014 *Number of Buffaloes Slaughtered, 2014*



1.3 Jumlah Pemotongan Ternak Menurut Triwulan, 2014  
*Number of Livestock Slaughtered, 2014*



**TABEL 2014**

---

**TABLE 2014**



**Jumlah Ternak yang Dipotong di Rumah Potong Hewan dan di Luar Rumah Potong Hewan yang Dilaporkan Menurut Jenis Ternak**

**Tabel A.** *Number of Livestock Slaughtered in Slaughterhouse and Out of Slaughterhouse Reported by Kind of Livestock (Ekor/Head)*

<b>Tahun dan triwulan</b> <i>Year and Quarter</i>	<b>Sapi</b> <i>Cattle</i>	<b>Kerbau</b> <i>Buffalo</i>	<b>Kuda</b> <i>Horse</i>	<b>Kambing</b> <i>Goat</i>	<b>Domba</b> <i>Sheep</i>	<b>Babi</b> <i>Pig</i>
(1)	(2)	(3)	(4)	(5)	(6)	(7)
2004	1 351 711	122 762	6 771	590 827	284 452	990 743
2005	1 303 575	112 134	7 165	606 384	301 088	978 919
2006	1 042 579	92 636	4 936	617 498	274 644	677 848
2007	1 218 560	94 799	3 686	636 133	277 971	760 438
2008	1 154 167	77 854	4 174	564 815	237 497	691 837
2009	1 286 305	79 436	5 741	594 516	245 063	783 156
2010	1 324 154	81 622	7 909	612 765	280 610	816 416
2011	1 519 178	64 923	4 076	655 517	285 676	859 546
2012	1 421 319	58 402	4 630	523 188	291 317	730 388
2013	1 326 395	41 974	3 368	274 943	142 736	538 101
Triw I	322 221	10 348	857	69 872	38 240	131 269
Triw II	336 361	11 243	786	73 460	38 800	125 274
Triw III	354 423	11 162	823	67 259	30 787	138 957
Triw IV	313 390	9 221	902	64 352	34 909	142 601
2014	1 088 140	36 145	3 358	211 590	93 578	458 153
Triw I	250 461	9 115	704	55 063	21 962	115 182
Triw II	275 251	9 229	807	54 446	22 898	114 585
Triw III	306 589	9 521	958	47 463	26 827	123 837
Triw IV	255 839	8 280	889	54 618	21 891	104 549

**Tabel**  
*Table* 1.1.

**Pemotongan Sapi Menurut Provinsi dan Triwulan**  
*Cattle Slaughtered by Province and Quarterly*  
**(Ekor/Head)**  
**2014**

Provinsi <i>Province</i>	Triwulan/Quarter				Jumlah <i>Total</i>
	I	II	III	IV	
(1)	(2)	(3)	(4)	(5)	(6)
Aceh	2 089	2 620	3 391	2 886	10 986
Sumatra Utara	5 105	5 267	5 254	5 171	20 797
Sumatra Barat	7 269	8 007	8 847	6 745	30 868
Riau	3 546	3 670	4 762	3 799	15 777
Jambi	1 248	1 793	1 264	949	5 254
Sumatra Selatan	4 257	1 578	5 348	4 887	16 070
Bengkulu	1 637	1 831	2 223	1 817	7 508
Lampung	2 595	3 007	3 731	3 744	13 077
Kep. Bangka Belitung	1 549	1 809	2 437	2 267	8 062
Kepulauan Riau	161	183	299	185	828
<b>Sumatera</b>	<b>29 456</b>	<b>29 765</b>	<b>37 556</b>	<b>32 450</b>	<b>129 227</b>
Dki Jakarta	3 888	5 648	9 779	7 187	26 502
Jawa Barat	32 739	43 592	47 345	36 812	160 488
Jawa Tengah	36 440	40 420	44 393	35 927	157 180
D I Yogyakarta	2 756	3 059	3 168	3 408	12 391
Jawa Timur	56 989	61 088	63 477	56 123	237 677
Banten	21 334	21 180	24 829	16 888	84 231
<b>Jawa</b>	<b>154 146</b>	<b>174 987</b>	<b>192 991</b>	<b>156 345</b>	<b>678 469</b>
Bali	9 169	9 838	9 688	12 013	40 708
Nusa Tenggara Barat	7 823	8 835	9 528	8 819	35 005
Nusa Tenggara Timur	5 884	6 252	7 125	6 751	26 012
<b>Bali &amp; Nusa Tenggara</b>	<b>22 876</b>	<b>24 925</b>	<b>26 341</b>	<b>27 583</b>	<b>101 725</b>
Kalimantan Barat	2 696	2 922	2 883	2 484	10 985
Kalimantan Tengah	3 269	3 266	3 515	3 273	13 323
Kalimantan Selatan	5 131	5 076	5 116	4 173	19 496
Kalimantan Timur	9 214	10 299	11 086	8 337	38 936
Kalimantan Utara	332	474	438	411	1 655
<b>Kalimantan</b>	<b>20 642</b>	<b>22 037</b>	<b>23 038</b>	<b>18 678</b>	<b>84 395</b>
Sulawesi Utara	1 362	788	1 287	862	4 299
Sulawesi Tengah	3 627	3 298	4 021	600	11 546
Sulawesi Selatan	11 336	12 394	13 454	12 418	49 602
Sulawesi Tenggara	2 683	2 872	2 972	2 691	11 218
Gorontalo	760	789	901	861	3 311
Sulawesi Barat	329	352	357	343	1 381
<b>Sulawesi</b>	<b>20 097</b>	<b>20 493</b>	<b>22 992</b>	<b>17 775</b>	<b>81 357</b>
Maluku	1 007	929	1 048	1 026	4 010
Maluku Utara	590	752	570	383	2 295
Papua Barat	778	428	987	684	2 868
Papua	869	935	1 075	915	3 794
<b>Maluku &amp; Papua</b>	<b>3 244</b>	<b>3 044</b>	<b>3 671</b>	<b>3 008</b>	<b>12 967</b>
<b>Indonesia</b>	<b>250 461</b>	<b>275 251</b>	<b>306 589</b>	<b>255 839</b>	<b>1 088 140</b>

**Tabel**  
*Table* 1.2.

**Pemotongan Kerbau Menurut Provinsi dan Triwulan**  
*Buffalo Slaughtered by Province and Quarterly*  
**(Ekor/Head)**  
**2014**

Provinsi <i>Province</i>	Triwulan/Quarter				Jumlah
	I	II	III	IV	Total
(1)	(2)	(3)	(4)	(5)	(6)
Aceh	874	972	1 119	972	3 937
Sumatera Utara	696	705	845	662	2 908
Sumatra Barat	1 558	1 679	1 764	1 554	6 555
Riau	68	50	65	66	249
Jambi	1 212	1 275	875	591	3 953
Sumatra Selatan	242	39	163	279	723
Bengkulu	247	291	186	188	912
Lampung	34	49	42	29	154
Kep. Bangka Belitung	-	-	-	-	-
Kepulauan Riau	-	-	-	-	-
<b>Sumatera</b>	<b>4 931</b>	<b>5 060</b>	<b>5 059</b>	<b>4 341</b>	<b>19 391</b>
Dki Jakarta	-	-	-	-	-
Jawa Barat	625	486	479	415	2 005
Jawa Tengah	780	843	1 052	910	3 585
D I Yogyakarta	-	-	-	-	-
Jawa Timur	4	-	-	-	4
Banten	310	425	334	341	1 410
<b>Jawa</b>	<b>1 719</b>	<b>1 754</b>	<b>1 865</b>	<b>1 666</b>	<b>7 004</b>
Bali	4	40	-	46	90
Nusa Tenggara Barat	1 220	1 193	1 263	1 196	4 872
Nusa Tenggara Timur	62	52	69	95	278
<b>Bali &amp; Nusa Tenggara</b>	<b>1 286</b>	<b>1 285</b>	<b>1 332</b>	<b>1 337</b>	<b>5 240</b>
Kalimantan Barat	60	57	54	42	213
Kalimantan Tengah	25	38	27	15	105
Kalimantan Selatan	648	636	735	590	2 609
Kalimantan Timur	4	34	83	46	167
Kalimantan Utara	-	-	-	-	-
<b>Kalimantan</b>	<b>737</b>	<b>765</b>	<b>899</b>	<b>693</b>	<b>3 094</b>
Sulawesi Utara	-	-	-	-	-
Sulawesi Tengah	-	-	8	-	8
Sulawesi Selatan	415	318	334	223	1 290
Sulawesi Tenggara	3	4	2	3	12
Gorontalo	-	-	-	-	-
Sulawesi Barat	-	-	-	-	-
<b>Sulawesi</b>	<b>418</b>	<b>322</b>	<b>344</b>	<b>226</b>	<b>1 310</b>
Maluku	-	-	-	-	-
Maluku Utara	-	-	-	-	-
Papua Barat	-	-	-	-	-
Papua	24	43	22	17	106
<b>Maluku &amp; Papua</b>	<b>24</b>	<b>43</b>	<b>22</b>	<b>17</b>	<b>106</b>
<b>Indonesia</b>	<b>9 115</b>	<b>9 229</b>	<b>9 521</b>	<b>8 280</b>	<b>36 145</b>



**Tabel**  
*Table* 1.3.

**Pemotongan Kuda Menurut Provinsi dan Triwulan**  
*Horse Slaughtered by Province and Quarterly*  
**(Ekor/Head)**  
**2014**

Provinsi <i>Province</i>	Triwulan/Quarter				Jumlah
	I	II	III	IV	Total
(1)	(2)	(3)	(4)	(5)	(6)
Aceh	-	-	-	-	-
Sumatera Utara	66	76	71	48	261
Sumatra Barat	19	14	7	24	64
Riau	-	-	-	-	-
Jambi	-	-	-	-	-
Sumatra Selatan	-	-	-	-	-
Bengkulu	-	-	-	-	-
Lampung	-	-	-	-	-
Kep. Bangka Belitung	-	-	-	-	-
Kepulauan Riau	-	-	-	-	-
<b>Sumatera</b>	<b>85</b>	<b>90</b>	<b>78</b>	<b>72</b>	<b>325</b>
Dki Jakarta	-	-	-	-	-
Jawa Barat	-	-	-	-	-
Jawa Tengah	14	30	29	22	95
D I Yogyakarta	38	68	86	144	336
Jawa Timur	-	-	-	-	-
Banten	-	-	-	-	-
<b>Jawa</b>	<b>52</b>	<b>98</b>	<b>115</b>	<b>166</b>	<b>431</b>
Bali	-	-	-	-	-
Nusa Tenggara Barat	225	206	284	277	992
Nusa Tenggara Timur	-	-	-	-	-
<b>Bali &amp; Nusa Tenggara</b>	<b>225</b>	<b>206</b>	<b>284</b>	<b>277</b>	<b>992</b>
Kalimantan Barat	-	-	-	-	-
Kalimantan Tengah	-	-	-	-	-
Kalimantan Selatan	-	-	-	-	-
Kalimantan Timur	-	-	-	-	-
Kalimantan Utara	-	-	-	-	-
<b>Kalimantan</b>	<b>-</b>	<b>-</b>	<b>-</b>	<b>-</b>	<b>-</b>
Sulawesi Utara	-	-	-	-	-
Sulawesi Tengah	-	-	-	-	-
Sulawesi Selatan	342	413	481	374	1 610
Sulawesi Tenggara	-	-	-	-	-
Gorontalo	-	-	-	-	-
Sulawesi Barat	-	-	-	-	-
<b>Sulawesi</b>	<b>342</b>	<b>413</b>	<b>481</b>	<b>374</b>	<b>1 610</b>
Maluku	-	-	-	-	-
Maluku Utara	-	-	-	-	-
Papua Barat	-	-	-	-	-
Papua	-	-	-	-	-
<b>Maluku &amp; Papua</b>	<b>-</b>	<b>-</b>	<b>-</b>	<b>-</b>	<b>-</b>
<b>Indonesia</b>	<b>704</b>	<b>807</b>	<b>958</b>	<b>889</b>	<b>3 358</b>

**Tabel**  
*Table* 1.4.

**Pemotongan Kambing Menurut Provinsi dan Triwulan**  
*Goat Slaughtered by Province and Quarterly*  
**(Ekor/Head)**  
**2014**

Provinsi <i>Province</i>	Triwulan/Quarter				Jumlah
	I	II	III	IV	Total
(1)	(2)	(3)	(4)	(5)	(6)
Aceh	2 427	2 734	1 833	2 042	9 036
Sumatera Utara	1 735	1 932	2 075	2 181	7 923
Sumatra Barat	6	7	5	12	30
Riau	60	-	60	60	180
Jambi	59	63	-	-	122
Sumatra Selatan	771	412	649	1 358	3 190
Bengkulu	-	-	-	-	-
Lampung	757	762	793	795	3 107
Kep. Bangka Belitung	-	-	-	106	106
Kepulauan Riau	-	-	-	-	-
<b>Sumatera</b>	<b>5 815</b>	<b>5 910</b>	<b>5 415</b>	<b>6 554</b>	<b>23 694</b>
Dki Jakarta	11 046	11 792	6 244	12 527	41 609
Jawa Barat	1 865	2 038	1 608	1 046	6 557
Jawa Tengah	17 883	19 005	18 597	16 968	72 453
D I Yogyakarta	1 849	1 989	1 803	1 736	7 377
Jawa Timur	8 789	8 126	8 465	9 450	34 830
Banten	55	64	69	118	306
<b>Jawa</b>	<b>41 487</b>	<b>43 014</b>	<b>36 786</b>	<b>41 845</b>	<b>163 132</b>
Bali	2 163	2 421	2 157	2 456	9 197
Nusa Tenggara Barat	528	981	887	909	3 305
Nusa Tenggara Timur	3 403	443	449	500	4 795
<b>Bali &amp; Nusa Tenggara</b>	<b>6 094</b>	<b>3 845</b>	<b>3 493</b>	<b>3 865</b>	<b>17 297</b>
Kalimantan Barat	-	-	-	-	-
Kalimantan Tengah	145	132	103	140	520
Kalimantan Selatan	241	162	107	174	684
Kalimantan Timur	1 035	1 002	1 110	1 941	5 088
Kalimantan Utara	-	-	-	-	-
<b>Kalimantan</b>	<b>1 421</b>	<b>1 296</b>	<b>1 320</b>	<b>2 255</b>	<b>6 292</b>
Sulawesi Utara	-	-	-	-	-
Sulawesi Tengah	72	32	141	29	274
Sulawesi Selatan	150	189	215	65	619
Sulawesi Tenggara	2	13	8	5	28
Gorontalo	-	-	-	-	-
Sulawesi Barat	-	-	-	-	-
<b>Sulawesi</b>	<b>224</b>	<b>234</b>	<b>364</b>	<b>99</b>	<b>921</b>
Maluku	-	-	-	-	-
Maluku Utara	-	-	-	-	-
Papua Barat	22	42	-	-	64
Papua	-	105	85	-	190
<b>Maluku &amp; Papua</b>	<b>22</b>	<b>147</b>	<b>85</b>	<b>-</b>	<b>254</b>
<b>Indonesia</b>	<b>55 063</b>	<b>54 446</b>	<b>47 463</b>	<b>54 618</b>	<b>211 590</b>

**Tabel**  
*Table* 1.5.

**Pemotongan Domba Menurut Provinsi dan Triwulan**  
*Sheep Slaughtered by Province and Quarterly*  
**(Ekor/Head)**  
**2014**

Provinsi <i>Province</i>	Triwulan/Quarter				Jumlah <i>Total</i>
	I	II	III	IV	
(1)	(2)	(3)	(4)	(5)	(6)
Aceh	800	643	419	407	2 269
Sumatra Utara	248	374	367	179	1 168
Sumatra Barat	-	-	-	-	-
Riau	-	-	-	-	-
Jambi	25	26	-	-	51
Sumatra Selatan	21	25	-	218	264
Bengkulu	-	-	-	-	-
Lampung	90	86	66	65	307
Kep. Bangka Belitung	-	-	-	-	-
Kepulauan Riau	-	-	-	-	-
<b>Sumatera</b>	<b>1 184</b>	<b>1 154</b>	<b>852</b>	<b>869</b>	<b>4 059</b>
Dki Jakarta	-	-	2 468	-	2 468
Jawa Barat	10 112	9 872	11 438	9 131	40 553
Jawa Tengah	7 671	8 977	9 121	8 565	34 334
D I Yogyakarta	987	1 094	995	977	4 053
Jawa Timur	1 785	1 618	1 815	2 098	7 316
Banten	63	69	56	120	308
<b>Jawa</b>	<b>20 618</b>	<b>21 630</b>	<b>25 893</b>	<b>20 891</b>	<b>89 032</b>
Bali	-	-	-	-	-
Nusa Tenggara Barat	-	-	-	-	-
Nusa Tenggara Timur	63	-	-	-	63
<b>Bali &amp; Nusa Tenggara</b>	<b>63</b>	<b>-</b>	<b>-</b>	<b>-</b>	<b>63</b>
Kalimantan Barat	-	-	-	-	-
Kalimantan Tengah	-	-	-	-	-
Kalimantan Selatan	97	107	74	127	405
Kalimantan Timur	-	-	-	-	-
Kalimantan Utara	-	-	-	-	-
<b>Kalimantan</b>	<b>97</b>	<b>107</b>	<b>74</b>	<b>127</b>	<b>405</b>
Sulawesi Utara	-	-	-	-	-
Sulawesi Tengah	-	-	-	-	-
Sulawesi Selatan	-	7	8	4	19
Sulawesi Tenggara	-	-	-	-	-
Gorontalo	-	-	-	-	-
Sulawesi Barat	-	-	-	-	-
<b>Sulawesi</b>	<b>-</b>	<b>7</b>	<b>8</b>	<b>4</b>	<b>19</b>
Maluku	-	-	-	-	-
Maluku Utara	-	-	-	-	-
Papua Barat	-	-	-	-	-
Papua	-	-	-	-	-
<b>Maluku &amp; Papua</b>	<b>-</b>	<b>-</b>	<b>-</b>	<b>-</b>	<b>-</b>
<b>Indonesia</b>	<b>21 962</b>	<b>22 898</b>	<b>26 827</b>	<b>21 891</b>	<b>93 578</b>

**Tabel**  
*Table* 1.6.

**Pemotongan Babi Menurut Provinsi dan Triwulan**  
*Pig Slaughtered by Province and Quarterly*  
**(Ekor/Head)**  
**2014**

Provinsi <i>Province</i>	Triwulan/Quarter				Jumlah
	I	II	III	IV	Total
(1)	(2)	(3)	(4)	(5)	(6)
Aceh	-	-	-	-	-
Sumatra Utara	17 068	16 264	16 244	14 707	64 283
Sumatra Barat	268	262	225	183	938
Riau	420	431	553	584	1 988
Jambi	368	412	380	-	1 160
Sumatra Selatan	2 551	92	2 559	2 524	7 726
Bengkulu	-	-	-	-	-
Lampung	76	77	70	66	289
Kep. Bangka Belitung	2 472	2 070	2 235	2 138	8 915
Kepulauan Riau	7 761	5 775	4 679	4 554	22 769
<b>Sumatera</b>	<b>30 984</b>	<b>25 383</b>	<b>26 945</b>	<b>24 756</b>	<b>108 068</b>
Dki Jakarta	16 328	33 608	31 001	25 281	106 218
Jawa Barat	3 571	186	195	3 648	7 600
Jawa Tengah	4 761	4 734	4 534	4 414	18 443
D I Yogyakarta	-	-	-	-	-
Jawa Timur	2 890	3 057	3 146	2 868	11 961
Banten	-	-	-	-	-
<b>Jawa</b>	<b>27 550</b>	<b>41 585</b>	<b>38 876</b>	<b>36 211</b>	<b>144 222</b>
Bali	35 076	29 133	39 309	27 191	130 709
Nusa Tenggara Barat	458	519	547	560	2 084
Nusa Tenggara Timur	5 789	2 759	2 890	2 316	13 754
<b>Bali &amp; Nusa Tenggara</b>	<b>41 323</b>	<b>32 411</b>	<b>42 746</b>	<b>30 067</b>	<b>146 547</b>
Kalimantan Barat	8 648	8 439	8 622	7 768	33 477
Kalimantan Tengah	1 698	1 932	1 966	2 091	7 687
Kalimantan Selatan	-	-	-	-	-
Kalimantan Timur	360	493	516	503	1 872
Kalimantan Utara	583	396	404	404	1 787
<b>Kalimantan</b>	<b>11 289</b>	<b>11 260</b>	<b>11 508</b>	<b>10 766</b>	<b>44 823</b>
Sulawesi Utara	1 997	1 077	1 020	406	4 500
Sulawesi Tengah	195	174	162	202	733
Sulawesi Selatan	433	380	71	46	930
Sulawesi Tenggara	24	15	32	40	111
Gorontalo	-	-	-	-	-
Sulawesi Barat	-	-	-	-	-
<b>Sulawesi</b>	<b>2 649</b>	<b>1 646</b>	<b>1 285</b>	<b>694</b>	<b>6 274</b>
Maluku	664	714	749	722	2 849
Maluku Utara	35	38	2	11	86
Papua Barat	172	160	212	195	739
Papua	516	1 388	1 514	1 127	4 545
<b>Maluku &amp; Papua</b>	<b>1 387</b>	<b>2 300</b>	<b>2 477</b>	<b>2 055</b>	<b>8 219</b>
<b>Indonesia</b>	<b>115 182</b>	<b>114 585</b>	<b>123 837</b>	<b>104 549</b>	<b>458 153</b>

**Tabel**  
*Table* 2.1.

**Pemotongan Sapi Menurut Provinsi, Jenis Kelamin dan Triwulan**  
*Cattle Slaughtered by Province, Sex and Quarterly*  
**(Ekor/Head)**  
**2014**

Provinsi <i>Province</i>	Triwulan I <i>1<sup>st</sup> Quarter</i>		Triwulan II <i>2<sup>nd</sup> Quarter</i>		Triwulan III <i>3<sup>rd</sup> Quarter</i>	
	Jantan <i>Male</i>	Betina <i>Female</i>	Jantan <i>Male</i>	Betina <i>Female</i>	Jantan <i>Male</i>	Betina <i>Female</i>
	(2)	(3)	(4)	(5)	(6)	(7)
Aceh	1 416	673	1 969	651	2 720	671
Sumatera Utara	3 873	1 232	4 314	953	4 398	856
Sumatra Barat	5 167	2 102	5 427	2 580	6 093	2 754
Riau	2 998	548	3 159	511	4 184	578
Jambi	749	499	1 027	766	810	454
Sumatra Selatan	3 538	719	1 076	502	4 028	1 320
Bengkulu	1 192	445	1 059	772	1 458	765
Lampung	1 583	1 012	1 630	1 377	1 960	1 771
Kep. Bangka Belitung	1 528	21	1 808	1	2 431	6
Kepulauan Riau	161	-	183	-	298	1
<b>Sumatera</b>	<b>22 205</b>	<b>7 251</b>	<b>21 652</b>	<b>8 113</b>	<b>28 380</b>	<b>9 176</b>
Dki Jakarta	3 888	-	5 648	-	9 779	-
Jawa Barat	23 348	9 391	30 723	12 869	34 873	12 472
Jawa Tengah	29 454	6 986	31 522	8 898	35 582	8 811
D I Yogyakarta	1 843	913	1 931	1 128	1 971	1 197
Jawa Timur	47 819	9 170	50 919	10 169	52 981	10 496
Banten	17 684	3 650	17 745	3 435	21 028	3 801
<b>Jawa</b>	<b>124 036</b>	<b>30 110</b>	<b>138 488</b>	<b>36 499</b>	<b>156 214</b>	<b>36 777</b>
Bali	3 937	5 232	2 699	7 139	2 443	7 245
Nusa Tenggara Barat	6 622	1 201	7 482	1 353	8 168	1 360
Nusa Tenggara Timur	1 722	4 162	1 753	4 499	1 928	5 197
<b>Bali &amp; Nusa Tenggara</b>	<b>12 281</b>	<b>10 595</b>	<b>11 934</b>	<b>12 991</b>	<b>12 539</b>	<b>13 802</b>
Kalimantan Barat	2 470	226	2 836	86	2 754	129
Kalimantan Tengah	2 692	577	2 684	582	2 951	564
Kalimantan Selatan	4 719	412	4 740	336	4 585	531
Kalimantan Timur	8 281	933	8 965	1 334	9 904	1 182
Kalimantan Utara	249	83	325	149	352	86
<b>Kalimantan</b>	<b>18 411</b>	<b>2 231</b>	<b>19 550</b>	<b>2 487</b>	<b>20 546</b>	<b>2 492</b>
Sulawesi Utara	1 254	108	588	200	1 195	92
Sulawesi Tengah	3 011	616	2 730	568	3 493	528
Sulawesi Selatan	4 925	6 411	5 667	6 727	6 479	6 975
Sulawesi Tenggara	1 666	1 017	1 706	1 166	1 929	1 043
Gorontalo	305	455	380	409	413	488
Sulawesi Barat	247	82	288	64	279	78
<b>Sulawesi</b>	<b>11 408</b>	<b>8 689</b>	<b>11 359</b>	<b>9 134</b>	<b>13 788</b>	<b>9 204</b>
Maluku	724	283	679	250	816	232
Maluku Utara	515	75	665	87	510	60
Papua Barat	454	324	378	50	571	470
Papua	389	480	416	519	515	560
<b>Maluku &amp; Papua</b>	<b>2 082</b>	<b>1 162</b>	<b>2 138</b>	<b>906</b>	<b>2 412</b>	<b>1 259</b>
<b>Indonesia</b>	<b>190 423</b>	<b>60 038</b>	<b>205 121</b>	<b>70 130</b>	<b>233 879</b>	<b>72 710</b>

**Tabel**  
*Table* 2.1. Lanjutan/*Continued*

Provinsi <i>Province</i>	Triwulan IV <i>4<sup>th</sup> Quarter</i>		Jumlah <i>Total</i>	
	Jantan <i>Male</i>	Betina <i>Female</i>	Jantan <i>Male</i>	Betina <i>Female</i>
(1)	(8)	(9)	(10)	(11)
Aceh	2 219	667	8 324	2 662
Sumatera Utara	3 732	1 439	16 317	4 480
Sumatra Barat	4 563	2 182	21 250	9 618
Riau	2 865	934	13 206	2 571
Jambi	706	243	3 292	1 962
Sumatra Selatan	4 040	847	12 682	3 388
Bengkulu	1 483	334	5 192	2 316
Lampung	2 933	811	8 106	4 971
Kep. Bangka Belitung	2 255	12	8 022	40
Kepulauan Riau	185	-	827	1
<b>Sumatera</b>	<b>24 981</b>	<b>7 469</b>	<b>97 218</b>	<b>32 009</b>
Dki Jakarta	7 187	-	26 502	-
Jawa Barat	26 619	10 193	115 563	44 925
Jawa Tengah	28 059	7 868	124 617	32 563
D I Yogyakarta	2 489	919	8 234	4 157
Jawa Timur	47 213	8 910	198 932	38 745
Banten	14 538	2 350	70 995	13 236
<b>Jawa</b>	<b>126 105</b>	<b>30 240</b>	<b>544 843</b>	<b>133 626</b>
Bali	4 245	7 768	13 324	27 384
Nusa Tenggara Barat	7 637	1 182	29 909	5 096
Nusa Tenggara Timur	1 996	4 755	7 399	18 613
<b>Bali &amp; Nusa Tenggara</b>	<b>13 878</b>	<b>13 705</b>	<b>50 632</b>	<b>51 093</b>
Kalimantan Barat	2 416	68	10 476	509
Kalimantan Tengah	2 707	566	11 034	2 289
Kalimantan Selatan	3 670	503	17 714	1 782
Kalimantan Timur	7 489	848	34 639	4 297
Kalimantan Utara	351	60	1 277	378
<b>Kalimantan</b>	<b>16 633</b>	<b>2 045</b>	<b>75 140</b>	<b>9 255</b>
Sulawesi Utara	646	216	3 683	616
Sulawesi Tengah	393	207	9 627	1 919
Sulawesi Selatan	6 260	6 158	23 331	26 271
Sulawesi Tenggara	1 642	1 049	6 943	4 275
Gorontalo	384	477	1 482	1 829
Sulawesi Barat	236	107	1 050	331
<b>Sulawesi</b>	<b>9 561</b>	<b>8 214</b>	<b>46 116</b>	<b>35 241</b>
Maluku	801	225	3 020	990
Maluku Utara	320	63	2 010	285
Papua Barat	399	285	1 802	1 066
Papua	463	452	1 783	2 011
<b>Maluku &amp; Papua</b>	<b>1 983</b>	<b>1 025</b>	<b>8 615</b>	<b>4 352</b>
<b>Indonesia</b>	<b>193 141</b>	<b>62 698</b>	<b>822 564</b>	<b>265 576</b>

**Tabel**  
**Table 2.2.**

**Pemotongan Kerbau Menurut Provinsi, Jenis Kelamin dan Triwulan**  
*Buffalo Slaughtered by Province, Sex and Quarterly*  
**(Ekor/Head)**  
**2014**

Provinsi <i>Province</i>	Triwulan I <i>1<sup>st</sup> Quarter</i>		Triwulan II <i>2<sup>nd</sup> Quarter</i>		Triwulan III <i>3<sup>rd</sup> Quarter</i>	
	Jantan <i>Male</i>	Betina <i>Female</i>	Jantan <i>Male</i>	Betina <i>Female</i>	Jantan <i>Male</i>	Betina <i>Female</i>
	(2)	(3)	(4)	(5)	(6)	(7)
Aceh	352	522	449	523	600	519
Sumatera Utara	458	238	441	264	523	322
Sumatra Barat	1 062	496	1 158	521	1 294	470
Riau	37	31	33	17	33	32
Jambi	431	781	714	561	411	464
Sumatra Selatan	170	72	27	12	94	69
Bengkulu	113	134	166	125	100	86
Lampung	32	2	43	6	39	3
Kep. Bangka Belitung	-	-	-	-	-	-
Kepulauan Riau	-	-	-	-	-	-
<b>Sumatera</b>	<b>2 655</b>	<b>2 276</b>	<b>3 031</b>	<b>2 029</b>	<b>3 094</b>	<b>1 965</b>
Dki Jakarta	-	-	-	-	-	-
Jawa Barat	401	224	291	195	267	212
Jawa Tengah	693	87	724	119	918	134
D I Yogyakarta	-	-	-	-	-	-
Jawa Timur	-	4	-	-	-	-
Banten	181	129	216	209	199	135
<b>Jawa</b>	<b>1 275</b>	<b>444</b>	<b>1 231</b>	<b>523</b>	<b>1 384</b>	<b>481</b>
Bali	2	2	3	37	-	-
Nusa Tenggara Barat	567	653	580	613	598	665
Nusa Tenggara Timur	41	21	28	24	28	41
<b>Bali &amp; Nusa Tenggara</b>	<b>610</b>	<b>676</b>	<b>611</b>	<b>674</b>	<b>626</b>	<b>706</b>
Kalimantan Barat	58	2	57	-	52	2
Kalimantan Tengah	14	11	20	18	16	11
Kalimantan Selatan	452	196	416	220	527	208
Kalimantan Timur	2	2	33	1	70	13
Kalimantan Utara	-	-	-	-	-	-
<b>Kalimantan</b>	<b>526</b>	<b>211</b>	<b>526</b>	<b>239</b>	<b>665</b>	<b>234</b>
Sulawesi Utara	-	-	-	-	-	-
Sulawesi Tengah	-	-	-	-	7	1
Sulawesi Selatan	211	204	123	195	137	197
Sulawesi Tenggara	2	1	-	4	1	1
Gorontalo	-	-	-	-	-	-
Sulawesi Barat	-	-	-	-	-	-
<b>Sulawesi</b>	<b>213</b>	<b>205</b>	<b>123</b>	<b>199</b>	<b>145</b>	<b>199</b>
Maluku	-	-	-	-	-	-
Maluku Utara	-	-	-	-	-	-
Papua Barat	-	-	-	-	-	-
Papua	12	12	20	23	9	13
<b>Maluku &amp; Papua</b>	<b>12</b>	<b>12</b>	<b>20</b>	<b>23</b>	<b>9</b>	<b>13</b>
<b>Indonesia</b>	<b>5 291</b>	<b>3 824</b>	<b>5 542</b>	<b>3 687</b>	<b>5 923</b>	<b>3 598</b>

**Tabel**  
*Table* 2.2. Lanjutan/*Continued*

Provinsi <i>Province</i>	Triwulan IV <i>4<sup>th</sup> Quarter</i>		Jumlah <i>Total</i>	
	Jantan <i>Male</i>	Betina <i>Female</i>	Jantan <i>Male</i>	Betina <i>Female</i>
(1)	(8)	(9)	(10)	(11)
Aceh	471	501	1 872	2 065
Sumatera Utara	417	245	1 839	1 069
Sumatra Barat	1 064	490	4 578	1 977
Riau	24	42	127	122
Jambi	427	164	1 983	1 970
Sumatra Selatan	79	200	370	353
Bengkulu	127	61	506	406
Lampung	26	3	140	14
Kep. Bangka Belitung	-	-	-	-
Kepulauan Riau	-	-	-	-
<b>Sumatera</b>	<b>2 635</b>	<b>1 706</b>	<b>11 415</b>	<b>7 976</b>
Dki Jakarta	-	-	-	-
Jawa Barat	246	169	1 205	800
Jawa Tengah	813	97	3 148	437
D I Yogyakarta	-	-	-	-
Jawa Timur	-	-	-	4
Banten	181	160	777	633
<b>Jawa</b>	<b>1 240</b>	<b>426</b>	<b>5 130</b>	<b>1 874</b>
Bali	16	30	21	69
Nusa Tenggara Barat	570	626	2 315	2 557
Nusa Tenggara Timur	59	36	156	122
<b>Bali &amp; Nusa Tenggara</b>	<b>645</b>	<b>692</b>	<b>2 492</b>	<b>2 748</b>
Kalimantan Barat	42	-	209	4
Kalimantan Tengah	8	7	58	47
Kalimantan Selatan	416	174	1 811	798
Kalimantan Timur	40	6	145	22
Kalimantan Utara	-	-	-	-
<b>Kalimantan</b>	<b>506</b>	<b>187</b>	<b>2 223</b>	<b>871</b>
Sulawesi Utara	-	-	-	-
Sulawesi Tengah	-	-	7	1
Sulawesi Selatan	114	109	585	705
Sulawesi Tenggara	1	2	4	8
Gorontalo	-	-	-	-
Sulawesi Barat	-	-	-	-
<b>Sulawesi</b>	<b>115</b>	<b>111</b>	<b>596</b>	<b>714</b>
Maluku	-	-	-	-
Maluku Utara	-	-	-	-
Papua Barat	-	-	-	-
Papua	14	3	55	51
<b>Maluku &amp; Papua</b>	<b>14</b>	<b>3</b>	<b>55</b>	<b>51</b>
<b>Indonesia</b>	<b>5 155</b>	<b>3 125</b>	<b>21 911</b>	<b>14 234</b>



**Tabel**  
*Table* 2.3.

**Pemotongan Kuda Menurut Provinsi, Jenis Kelamin dan Triwulan**  
*Horse Slaughtered by Province, Sex and Quarterly*  
**(Ekor/Head)**  
**2014**

Provinsi <i>Province</i>	Triwulan I <i>1<sup>st</sup> Quarter</i>		Triwulan II <i>2<sup>nd</sup> Quarter</i>		Triwulan III <i>3<sup>rd</sup> Quarter</i>	
	Jantan <i>Male</i>	Betina <i>Female</i>	Jantan <i>Male</i>	Betina <i>Female</i>	Jantan <i>Male</i>	Betina <i>Female</i>
	(2)	(3)	(4)	(5)	(6)	(7)
Aceh	-	-	-	-	-	-
Sumatera Utara	-	66	-	76	-	71
Sumatra Barat	7	12	7	7	2	5
Riau	-	-	-	-	-	-
Jambi	-	-	-	-	-	-
Sumatra Selatan	-	-	-	-	-	-
Bengkulu	-	-	-	-	-	-
Lampung	-	-	-	-	-	-
Kep. Bangka Belitung	-	-	-	-	-	-
Kepulauan Riau	-	-	-	-	-	-
<b>Sumatera</b>	<b>7</b>	<b>78</b>	<b>7</b>	<b>83</b>	<b>2</b>	<b>76</b>
Dki Jakarta	-	-	-	-	-	-
Jawa Barat	-	-	-	-	-	-
Jawa Tengah	14	-	30	-	26	3
D I Yogyakarta	28	10	52	16	64	22
Jawa Timur	-	-	-	-	-	-
Banten	-	-	-	-	-	-
<b>Jawa</b>	<b>42</b>	<b>10</b>	<b>82</b>	<b>16</b>	<b>90</b>	<b>25</b>
Bali	-	-	-	-	-	-
Nusa Tenggara Barat	170	55	169	37	230	54
Nusa Tenggara Timur	-	-	-	-	-	-
<b>Bali &amp; Nusa Tenggara</b>	<b>170</b>	<b>55</b>	<b>169</b>	<b>37</b>	<b>230</b>	<b>54</b>
Kalimantan Barat	-	-	-	-	-	-
Kalimantan Tengah	-	-	-	-	-	-
Kalimantan Selatan	-	-	-	-	-	-
Kalimantan Timur	-	-	-	-	-	-
Kalimantan Utara	-	-	-	-	-	-
<b>Kalimantan</b>	<b>-</b>	<b>-</b>	<b>-</b>	<b>-</b>	<b>-</b>	<b>-</b>
Sulawesi Utara	-	-	-	-	-	-
Sulawesi Tengah	-	-	-	-	-	-
Sulawesi Selatan	248	94	279	134	318	163
Sulawesi Tenggara	-	-	-	-	-	-
Gorontalo	-	-	-	-	-	-
Sulawesi Barat	-	-	-	-	-	-
<b>Sulawesi</b>	<b>248</b>	<b>94</b>	<b>279</b>	<b>134</b>	<b>318</b>	<b>163</b>
Maluku	-	-	-	-	-	-
Maluku Utara	-	-	-	-	-	-
Papua Barat	-	-	-	-	-	-
Papua	-	-	-	-	-	-
<b>Maluku &amp; Papua</b>	<b>-</b>	<b>-</b>	<b>-</b>	<b>-</b>	<b>-</b>	<b>-</b>
<b>Indonesia</b>	<b>467</b>	<b>237</b>	<b>537</b>	<b>270</b>	<b>640</b>	<b>318</b>

**Tabel**  
*Table* 2.3. Lanjutan/*Continued*

Provinsi <i>Province</i>	Triwulan IV <i>4<sup>th</sup> Quarter</i>		Jumlah <i>Total</i>	
	Jantan <i>Male</i>	Betina <i>Female</i>	Jantan <i>Male</i>	Betina <i>Female</i>
(1)	(8)	(9)	(10)	(11)
Aceh	-	-	-	-
Sumatera Utara	37	11	37	224
Sumatra Barat	10	14	26	38
Riau	-	-	-	-
Jambi	-	-	-	-
Sumatra Selatan	-	-	-	-
Bengkulu	-	-	-	-
Lampung	-	-	-	-
Kep. Bangka Belitung	-	-	-	-
Kepulauan Riau	-	-	-	-
<b>Sumatera</b>	<b>47</b>	<b>25</b>	<b>63</b>	<b>262</b>
Dki Jakarta	-	-	-	-
Jawa Barat	-	-	-	-
Jawa Tengah	20	2	90	5
D I Yogyakarta	113	31	257	79
Jawa Timur	-	-	-	-
Banten	-	-	-	-
<b>Jawa</b>	<b>133</b>	<b>33</b>	<b>347</b>	<b>84</b>
Bali	-	-	-	-
Nusa Tenggara Barat	228	49	797	195
Nusa Tenggara Timur	-	-	-	-
<b>Bali &amp; Nusa Tenggara</b>	<b>228</b>	<b>49</b>	<b>797</b>	<b>195</b>
Kalimantan Barat	-	-	-	-
Kalimantan Tengah	-	-	-	-
Kalimantan Selatan	-	-	-	-
Kalimantan Timur	-	-	-	-
Kalimantan Utara	-	-	-	-
<b>Kalimantan</b>	<b>-</b>	<b>-</b>	<b>-</b>	<b>-</b>
Sulawesi Utara	-	-	-	-
Sulawesi Tengah	-	-	-	-
Sulawesi Selatan	267	107	1 112	498
Sulawesi Tenggara	-	-	-	-
Gorontalo	-	-	-	-
Sulawesi Barat	-	-	-	-
<b>Sulawesi</b>	<b>267</b>	<b>107</b>	<b>1 112</b>	<b>498</b>
Maluku	-	-	-	-
Maluku Utara	-	-	-	-
Papua Barat	-	-	-	-
Papua	-	-	-	-
<b>Maluku &amp; Papua</b>	<b>-</b>	<b>-</b>	<b>-</b>	<b>-</b>
<b>Indonesia</b>	<b>675</b>	<b>214</b>	<b>2 319</b>	<b>1 039</b>

**Tabel**  
**Table 2.4.**

**Pemotongan Kambing Menurut Provinsi, Jenis Kelamin dan Triwulan**  
*Goat Slaughtered by Province, Sex and Quarterly*  
**(Ekor/Head)**  
**2014**

Provinsi <i>Province</i>	Triwulan I <i>1<sup>st</sup> Quarter</i>		Triwulan II <i>2<sup>nd</sup> Quarter</i>		Triwulan III <i>3<sup>rd</sup> Quarter</i>	
	Jantan <i>Male</i>	Betina <i>Female</i>	Jantan <i>Male</i>	Betina <i>Female</i>	Jantan <i>Male</i>	Betina <i>Female</i>
	(2)	(3)	(4)	(5)	(6)	(7)
Aceh	1 822	605	2 132	602	1 306	527
Sumatera Utara	1 610	125	1 763	169	1 943	132
Sumatra Barat	6	-	6	1	4	1
Riau	35	25	-	-	50	10
Jambi	48	11	49	14	-	-
Sumatra Selatan	390	381	332	80	599	50
Bengkulu	-	-	-	-	-	-
Lampung	732	25	740	22	775	18
Kep. Bangka Belitung	-	-	-	-	-	-
Kepulauan Riau	-	-	-	-	-	-
<b>Sumatera</b>	<b>4 643</b>	<b>1 172</b>	<b>5 022</b>	<b>888</b>	<b>4 677</b>	<b>738</b>
Dki Jakarta	6 366	4 680	7 060	4 732	1 428	4 816
Jawa Barat	1 079	786	1 443	595	854	754
Jawa Tengah	7 317	10 566	6 997	12 008	6 910	11 687
D I Yogyakarta	1 049	800	1 130	859	941	862
Jawa Timur	3 931	4 858	2 984	5 142	3 694	4 771
Banten	36	19	44	20	53	16
<b>Jawa</b>	<b>19 778</b>	<b>21 709</b>	<b>19 658</b>	<b>23 356</b>	<b>13 880</b>	<b>22 906</b>
Bali	900	1 263	405	2 016	1 105	1 052
Nusa Tenggara Barat	249	279	734	247	654	233
Nusa Tenggara Timur	2 361	1 042	223	220	222	227
<b>Bali &amp; Nusa Tenggara</b>	<b>3 510</b>	<b>2 584</b>	<b>1 362</b>	<b>2 483</b>	<b>1 981</b>	<b>1 512</b>
Kalimantan Barat	-	-	-	-	-	-
Kalimantan Tengah	128	17	111	21	93	10
Kalimantan Selatan	216	25	143	19	96	11
Kalimantan Timur	725	310	682	320	750	360
Kalimantan Utara	-	-	-	-	-	-
<b>Kalimantan</b>	<b>1 069</b>	<b>352</b>	<b>936</b>	<b>360</b>	<b>939</b>	<b>381</b>
Sulawesi Utara	-	-	-	-	-	-
Sulawesi Tengah	55	17	22	10	120	21
Sulawesi Selatan	110	40	136	53	142	73
Sulawesi Tenggara	2	-	13	-	8	-
Gorontalo	-	-	-	-	-	-
Sulawesi Barat	-	-	-	-	-	-
<b>Sulawesi</b>	<b>167</b>	<b>57</b>	<b>171</b>	<b>63</b>	<b>270</b>	<b>94</b>
Maluku	-	-	-	-	-	-
Maluku Utara	-	-	-	-	-	-
Papua Barat	19	3	36	6	-	-
Papua	-	-	41	64	28	57
<b>Maluku &amp; Papua</b>	<b>19</b>	<b>3</b>	<b>77</b>	<b>70</b>	<b>28</b>	<b>57</b>
<b>Indonesia</b>	<b>29 186</b>	<b>25 877</b>	<b>27 226</b>	<b>27 220</b>	<b>21 775</b>	<b>25 688</b>

**Tabel**  
*Table* 2.4. Lanjutan/*Continued*

Provinsi <i>Province</i>	Triwulan IV <i>4<sup>th</sup> Quarter</i>		Jumlah <i>Total</i>	
	Jantan <i>Male</i>	Betina <i>Female</i>	Jantan <i>Male</i>	Betina <i>Female</i>
(1)	(8)	(9)	(10)	(11)
Aceh	1 607	435	6 867	2 169
Sumatera Utara	2 087	94	7 403	520
Sumatra Barat	9	3	25	5
Riau	45	15	130	50
Jambi	-	-	97	25
Sumatra Selatan	1 231	127	2 552	638
Bengkulu	-	-	-	-
Lampung	772	23	3 019	88
Kep. Bangka Belitung	106	-	106	-
Kepulauan Riau	-	-	-	-
<b>Sumatera</b>	<b>5 857</b>	<b>697</b>	<b>20 199</b>	<b>3 495</b>
Dki Jakarta	6 915	5 612	21 769	19 840
Jawa Barat	772	274	4 148	2 409
Jawa Tengah	5 836	11 132	27 060	45 393
D I Yogyakarta	839	897	3 959	3 418
Jawa Timur	4 382	5 068	14 991	19 839
Banten	96	22	229	77
<b>Jawa</b>	<b>18 840</b>	<b>23 005</b>	<b>72 156</b>	<b>90 976</b>
Bali	1 239	1 217	3 649	5 548
Nusa Tenggara Barat	719	190	2 356	949
Nusa Tenggara Timur	289	211	3 095	1 700
<b>Bali &amp; Nusa Tenggara</b>	<b>2 247</b>	<b>1 618</b>	<b>9 100</b>	<b>8 197</b>
Kalimantan Barat	-	-	-	-
Kalimantan Tengah	124	16	456	64
Kalimantan Selatan	145	29	600	84
Kalimantan Timur	1 647	294	3 804	1 284
Kalimantan Utara	-	-	-	-
<b>Kalimantan</b>	<b>1 916</b>	<b>339</b>	<b>4 860</b>	<b>1 432</b>
Sulawesi Utara	-	-	-	-
Sulawesi Tengah	25	4	222	52
Sulawesi Selatan	47	18	435	184
Sulawesi Tenggara	5	-	28	-
Gorontalo	-	-	-	-
Sulawesi Barat	-	-	-	-
<b>Sulawesi</b>	<b>77</b>	<b>22</b>	<b>685</b>	<b>236</b>
Maluku	-	-	-	-
Maluku Utara	-	-	-	-
Papua Barat	-	-	55	9
Papua	-	-	69	121
<b>Maluku &amp; Papua</b>	<b>-</b>	<b>-</b>	<b>124</b>	<b>130</b>
<b>Indonesia</b>	<b>28 937</b>	<b>25 681</b>	<b>107 124</b>	<b>104 466</b>

**Tabel**  
**Table 2.5.**

**Pemotongan Domba Menurut Provinsi, Jenis Kelamin dan Triwulan**  
*Sheep Slaughtered by Province, Sex and Quarterly*  
**(Ekor/Head)**  
**2014**

Provinsi <i>Province</i>	Triwulan I <i>1<sup>st</sup> Quarter</i>		Triwulan II <i>2<sup>nd</sup> Quarter</i>		Triwulan III <i>3<sup>rd</sup> Quarter</i>	
	Jantan <i>Male</i>	Betina <i>Female</i>	Jantan <i>Male</i>	Betina <i>Female</i>	Jantan <i>Male</i>	Betina <i>Female</i>
	(2)	(3)	(4)	(5)	(6)	(7)
Aceh	650	150	525	118	341	78
Sumatera Utara	223	25	251	123	316	51
Sumatra Barat	-	-	-	-	-	-
Riau	-	-	-	-	-	-
Jambi	16	9	14	12	-	-
Sumatra Selatan	19	2	16	9	-	-
Bengkulu	-	-	-	-	-	-
Lampung	78	12	78	8	59	7
Kep. Bangka Belitung	-	-	-	-	-	-
Kepulauan Riau	-	-	-	-	-	-
<b>Sumatera</b>	<b>986</b>	<b>198</b>	<b>884</b>	<b>270</b>	<b>716</b>	<b>136</b>
Dki Jakarta	-	-	-	-	2 468	-
Jawa Barat	2 458	7 654	2 216	7 656	3 397	8 041
Jawa Tengah	4 731	2 940	5 145	3 832	5 114	4 007
D I Yogyakarta	718	269	763	331	677	318
Jawa Timur	1 271	514	1 272	346	1 266	549
Banten	37	26	46	23	44	12
<b>Jawa</b>	<b>9 215</b>	<b>11 403</b>	<b>9 442</b>	<b>12 188</b>	<b>12 966</b>	<b>12 927</b>
Bali	-	-	-	-	-	-
Nusa Tenggara Barat	-	-	-	-	-	-
Nusa Tenggara Timur	39	24	-	-	-	-
<b>Bali &amp; Nusa Tenggara</b>	<b>39</b>	<b>24</b>	<b>-</b>	<b>-</b>	<b>-</b>	<b>-</b>
Kalimantan Barat	-	-	-	-	-	-
Kalimantan Tengah	-	-	-	-	-	-
Kalimantan Selatan	83	14	95	12	63	11
Kalimantan Timur	-	-	-	-	-	-
Kalimantan Utara	-	-	-	-	-	-
<b>Kalimantan</b>	<b>83</b>	<b>14</b>	<b>95</b>	<b>12</b>	<b>63</b>	<b>11</b>
Sulawesi Utara	-	-	-	-	-	-
Sulawesi Tengah	-	-	-	-	-	-
Sulawesi Selatan	-	-	5	2	4	4
Sulawesi Tenggara	-	-	-	-	-	-
Gorontalo	-	-	-	-	-	-
Sulawesi Barat	-	-	-	-	-	-
<b>Sulawesi</b>	<b>-</b>	<b>-</b>	<b>5</b>	<b>2</b>	<b>4</b>	<b>4</b>
Maluku	-	-	-	-	-	-
Maluku Utara	-	-	-	-	-	-
Papua Barat	-	-	-	-	-	-
Papua	-	-	-	-	-	-
<b>Maluku &amp; Papua</b>	<b>-</b>	<b>-</b>	<b>-</b>	<b>-</b>	<b>-</b>	<b>-</b>
<b>Indonesia</b>	<b>10 323</b>	<b>11 639</b>	<b>10 426</b>	<b>12 472</b>	<b>13 749</b>	<b>13 078</b>

**Tabel**  
*Table* 2.5. Lanjutan/*Continued*

Provinsi <i>Province</i>	Triwulan IV <i>4<sup>th</sup> Quarter</i>		Jumlah <i>Total</i>	
	Jantan <i>Male</i>	Betina <i>Female</i>	Jantan <i>Male</i>	Betina <i>Female</i>
(1)	(8)	(9)	(10)	(11)
Aceh	347	60	1 863	406
Sumatera Utara	135	44	925	243
Sumatera Barat	-	-	-	-
Riau	-	-	-	-
Jambi	-	-	30	21
Sumatra Selatan	216	2	251	13
Bengkulu	-	-	-	-
Lampung	53	12	268	39
Kep. Bangka Belitung	-	-	-	-
Kepulauan Riau	-	-	-	-
<b>Sumatera</b>	<b>751</b>	<b>118</b>	<b>3 337</b>	<b>722</b>
Dki Jakarta	-	-	2 468	-
Jawa Barat	4 465	4 666	12 536	28 017
Jawa Tengah	5 184	3 381	20 174	14 160
D I Yogyakarta	631	346	2 789	1 264
Jawa Timur	1 609	489	5 418	1 898
Banten	97	23	224	84
<b>Jawa</b>	<b>11 986</b>	<b>8 905</b>	<b>43 609</b>	<b>45 423</b>
Bali	-	-	-	-
Nusa Tenggara Barat	-	-	-	-
Nusa Tenggara Timur	-	-	39	24
<b>Bali &amp; Nusa Tenggara</b>	<b>-</b>	<b>-</b>	<b>39</b>	<b>24</b>
Kalimantan Barat	-	-	-	-
Kalimantan Tengah	-	-	-	-
Kalimantan Selatan	101	26	342	63
Kalimantan Timur	-	-	-	-
Kalimantan Utara	-	-	-	-
<b>Kalimantan</b>	<b>101</b>	<b>26</b>	<b>342</b>	<b>63</b>
Sulawesi Utara	-	-	-	-
Sulawesi Tengah	-	-	-	-
Sulawesi Selatan	2	2	11	8
Sulawesi Tenggara	-	-	-	-
Gorontalo	-	-	-	-
Sulawesi Barat	-	-	-	-
<b>Sulawesi</b>	<b>2</b>	<b>2</b>	<b>11</b>	<b>8</b>
Maluku	-	-	-	-
Maluku Utara	-	-	-	-
Papua Barat	-	-	-	-
Papua	-	-	-	-
<b>Maluku &amp; Papua</b>	<b>-</b>	<b>-</b>	<b>-</b>	<b>-</b>
<b>Indonesia</b>	<b>12 840</b>	<b>9 051</b>	<b>47 338</b>	<b>46 240</b>

**Tabel**  
*Table* 2.6.

**Pemotongan Babi Menurut Provinsi, Jenis Kelamin dan Triwulan**  
*Pig Slaughtered by Province, Sex and Quarterly*  
**(Ekor/Head)**  
**2014**

Provinsi <i>Province</i>	Triwulan I <i>1<sup>st</sup> Quarter</i>		Triwulan II <i>2<sup>nd</sup> Quarter</i>		Triwulan III <i>3<sup>rd</sup> Quarter</i>	
	Jantan <i>Male</i>	Betina <i>Female</i>	Jantan <i>Male</i>	Betina <i>Female</i>	Jantan <i>Male</i>	Betina <i>Female</i>
	(2)	(3)	(4)	(5)	(6)	(7)
Aceh	-	-	-	-	-	-
Sumatera Utara	14 769	2 299	14 051	2 213	14 533	1 711
Sumatra Barat	268	-	207	55	184	41
Riau	232	188	309	122	275	278
Jambi	-	368	-	412	-	380
Sumatra Selatan	808	1 743	57	35	1 864	695
Bengkulu	-	-	-	-	-	-
Lampung	40	36	45	32	38	32
Kep. Bangka Belitung	2 170	302	1 811	259	1 886	349
Kepulauan Riau	7 761	-	5 775	-	3 020	1 659
<b>Sumatera</b>	<b>26 048</b>	<b>4 936</b>	<b>22 255</b>	<b>3 128</b>	<b>21 800</b>	<b>5 145</b>
Dki Jakarta	15 860	468	33 106	502	30 233	768
Jawa Barat	2 169	1 402	46	140	59	136
Jawa Tengah	3 105	1 656	3 010	1 724	3 039	1 495
D I Yogyakarta	-	-	-	-	-	-
Jawa Timur	523	2 367	513	2 544	530	2 616
Banten	-	-	-	-	-	-
<b>Jawa</b>	<b>21 657</b>	<b>5 893</b>	<b>36 675</b>	<b>4 910</b>	<b>33 861</b>	<b>5 015</b>
Bali	23 588	11 488	21 072	8 061	24 137	15 172
Nusa Tenggara Barat	274	184	304	215	324	223
Nusa Tenggara Timur	3 417	2 372	1 310	1 449	1 580	1 310
<b>Bali &amp; Nusa Tenggara</b>	<b>27 279</b>	<b>14 044</b>	<b>22 686</b>	<b>9 725</b>	<b>26 041</b>	<b>16 705</b>
Kalimantan Barat	5 904	2 744	6 646	1 793	6 682	1 940
Kalimantan Tengah	1 211	487	1 316	616	1 322	644
Kalimantan Selatan	-	-	-	-	-	-
Kalimantan Timur	266	94	352	141	328	188
Kalimantan Utara	386	197	255	141	233	171
<b>Kalimantan</b>	<b>7 767</b>	<b>3 522</b>	<b>8 569</b>	<b>2 691</b>	<b>8 565</b>	<b>2 943</b>
Sulawesi Utara	1 862	135	843	234	820	200
Sulawesi Tengah	139	56	128	46	126	36
Sulawesi Selatan	182	251	158	222	44	27
Sulawesi Tenggara	5	19	4	11	14	18
Gorontalo	-	-	-	-	-	-
Sulawesi Barat	-	-	-	-	-	-
<b>Sulawesi</b>	<b>2 188</b>	<b>461</b>	<b>1 133</b>	<b>513</b>	<b>1 004</b>	<b>281</b>
Maluku	501	163	433	281	637	112
Maluku Utara	22	13	19	19	2	-
Papua Barat	168	4	147	13	207	5
Papua	140	376	604	784	624	890
<b>Maluku &amp; Papua</b>	<b>831</b>	<b>556</b>	<b>1 203</b>	<b>1 097</b>	<b>1 470</b>	<b>1 007</b>
<b>Indonesia</b>	<b>85 770</b>	<b>29 412</b>	<b>92 521</b>	<b>22 064</b>	<b>92 741</b>	<b>31 096</b>

**Tabel**  
*Table* 2.6. Lanjutan/*Continued*

Provinsi <i>Province</i>	Triwulan IV <i>4<sup>th</sup> Quarter</i>		Jumlah <i>Total</i>	
	Jantan <i>Male</i>	Betina <i>Female</i>	Jantan <i>Male</i>	Betina <i>Female</i>
(1)	(8)	(9)	(10)	(11)
Aceh	-	-	-	-
Sumatra Utara	13 286	1 421	56 639	7 644
Sumatra Barat	183	-	842	96
Riau	342	242	1 158	830
Jambi	-	-	-	1 160
Sumatra Selatan	1 961	563	4 690	3 036
Bengkulu	-	-	-	-
Lampung	37	29	160	129
Kep. Bangka Belitung	1 753	385	7 620	1 295
Kepulauan Riau	2 850	1 704	19 406	3 363
<b>Sumatera</b>	<b>20 412</b>	<b>4 344</b>	<b>90 515</b>	<b>17 553</b>
Dki Jakarta	24 338	943	103 537	2 681
Jawa Barat	2 143	1 505	4 417	3 183
Jawa Tengah	2 852	1 562	12 006	6 437
D I Yogyakarta	-	-	-	-
Jawa Timur	572	2 296	2 138	9 823
Banten	-	-	-	-
<b>Jawa</b>	<b>29 905</b>	<b>6 306</b>	<b>122 098</b>	<b>22 124</b>
Bali	15 877	11 314	84 674	46 035
Nusa Tenggara Barat	254	306	1 156	928
Nusa Tenggara Timur	1 264	1 052	7 571	6 183
<b>Bali &amp; Nusa Tenggara</b>	<b>17 395</b>	<b>12 672</b>	<b>93 401</b>	<b>53 146</b>
Kalimantan Barat	6 000	1 768	25 232	8 245
Kalimantan Tengah	1 419	672	5 268	2 419
Kalimantan Selatan	-	-	-	-
Kalimantan Timur	352	151	1 298	574
Kalimantan Utara	233	171	1 107	680
<b>Kalimantan</b>	<b>8 004</b>	<b>2 762</b>	<b>32 905</b>	<b>11 918</b>
Sulawesi Utara	216	190	3 741	759
Sulawesi Tengah	147	55	540	193
Sulawesi Selatan	20	26	404	526
Sulawesi Tenggara	34	6	57	54
Gorontalo	-	-	-	-
Sulawesi Barat	-	-	-	-
<b>Sulawesi</b>	<b>417</b>	<b>277</b>	<b>4 742</b>	<b>1 532</b>
Maluku	479	243	2 050	799
Maluku Utara	6	5	49	37
Papua Barat	191	4	713	26
Papua	261	866	1 629	2 916
<b>Maluku &amp; Papua</b>	<b>937</b>	<b>1 118</b>	<b>4 441</b>	<b>3 778</b>
<b>Indonesia</b>	<b>77 070</b>	<b>27 479</b>	<b>348 102</b>	<b>110 051</b>



**Tabel**  
*Table* 3.1.1.

**Produksi dari Pematongan Sapi Menurut Provinsi,  
Triwulan I 2014**  
*Production of Cattle Slaughtered by Province  
1<sup>st</sup> Quarter 2014*

Provinsi <i>Province</i>	Karkas/Carcas		Jeroan/Innards	
	Produksi <i>Production</i> (Ton)	Nilai <i>Value</i> (Juta/Million RP)	Produksi <i>Production</i> (Ton)	Nilai <i>Value</i> (Juta/Million RP)
(1)	(2)	(3)	(4)	(5)
Aceh	316,83	33 571,86	93,02	5 760,13
Sumatra Utara	1 064,20	97 143,10	409,25	16 739,33
Sumatra Barat	1 282,98	116 293,59	460,14	20 375,30
Riau	762,92	67 591,05	231,14	14 442,08
Jambi	242,41	25 527,69	79,17	5 281,64
Sumatra Selatan	905,68	71 796,79	432,01	21 488,97
Bengkulu	262,64	25 350,90	78,92	6 350,33
Lampung	633,67	57 782,42	215,11	6 269,53
Kep. Bangka Belitung	334,38	33 824,51	115,91	7 755,84
Kepulauan Riau	40,25	4 830,00	12,24	856,52
<b>Sumatera</b>	<b>5 845,98</b>	<b>533 711,91</b>	<b>2 126,92</b>	<b>105 319,65</b>
Dki Jakarta	1 487,05	126 399,25	423,75	25 425,30
Jawa Barat	6 799,46	538 928,63	2 120,49	73 537,51
Jawa Tengah	8 068,06	627 284,32	2 644,61	110 741,84
D I Yogyakarta	681,48	52 653,51	171,35	6 761,70
Jawa Timur	11 222,03	913 265,05	3 076,14	129 807,55
Banten	4 801,92	380 225,92	1 480,99	45 793,54
<b>Jawa</b>	<b>33 060,00</b>	<b>2 638 756,67</b>	<b>9 917,33</b>	<b>392 067,44</b>
Bali	1 805,56	158 436,60	562,83	22 642,42
Nusa Tenggara Barat	946,23	75 151,34	348,01	14 769,72
Nusa Tenggara Timur	727,27	51 272,24	306,37	12 430,69
<b>Bali &amp; Nusa Tenggara</b>	<b>3 479,06</b>	<b>284 860,18</b>	<b>1 217,21</b>	<b>49 842,84</b>
Kalimantan Barat	341,00	37 296,57	141,32	8 778,40
Kalimantan Tengah	402,74	49 448,54	160,40	9 556,23
Kalimantan Selatan	816,60	73 206,48	248,61	9 832,03
Kalimantan Timur	1 180,20	87 165,15	413,12	21 510,10
Kalimantan Utara	34,38	4 173,75	12,74	1 124,70
<b>Kalimantan</b>	<b>2 774,91</b>	<b>251 290,49</b>	<b>976,20</b>	<b>50 801,46</b>
Sulawesi Utara	434,01	43 441,60	91,87	7 334,16
Sulawesi Tengah	344,09	31 870,58	115,04	5 358,99
Sulawesi Selatan	1 161,24	109 709,48	519,41	29 208,32
Sulawesi Tenggara	378,02	25 310,79	140,22	5 356,61
Gorontalo	64,58	5 314,80	21,36	1 212,90
Sulawesi Barat	55,67	5 204,75	19,55	1 414,25
<b>Sulawesi</b>	<b>2 437,62</b>	<b>220 852,00</b>	<b>907,45</b>	<b>49 885,24</b>
Maluku	72,76	5 171,65	18,80	872,74
Maluku Utara	57,04	4 144,04	16,41	959,65
Papua Barat	66,84	6 558,14	27,07	1 042,43
Papua	72,63	7 028,75	34,76	2 085,60
<b>Maluku &amp; Papua</b>	<b>269,26</b>	<b>22 902,58</b>	<b>97,03</b>	<b>4 960,43</b>
<b>Indonesia</b>	<b>47 866,82</b>	<b>3 952 373,84</b>	<b>15 242,14</b>	<b>652 877,05</b>

**Tabel**  
*Table* 3.1.1. Lanjutan/*Continued*

Provinsi <i>Province</i>	Kulit Basah/ <i>Lather</i>		Lainnya/ <i>Others</i>		Jumlah
	Produksi <i>Production</i> (Ton)	Nilai <i>Value</i> (Juta/Million RP)	Produksi <i>Production</i> (Ton)	Nilai <i>Value</i> (Juta/Million RP)	Total (Juta/Million RP)
(1)	(2)	(3)	(4)	(5)	(6)
Aceh	59,31	551,32	55,84	3 314,41	43 197,72
Sumatera Utara	152,27	2 091,45	130,85	3 725,54	119 699,42
Sumatra Barat	299,06	5 398,68	214,21	6 198,89	148 266,46
Riau	119,96	4 127,87	124,79	3 895,70	90 056,70
Jambi	30,33	389,65	24,70	696,71	31 895,69
Sumatra Selatan	135,98	1 490,00	166,42	6 046,09	100 821,85
Bengkulu	38,93	2 029,93	61,17	4 464,50	38 195,66
Lampung	107,44	2 816,40	72,31	1 561,77	68 430,12
Kep. Bangka Belitung	35,14	500,60	53,16	1 311,64	43 392,59
Kepulauan Riau	6,44	96,60	8,05	161,00	5 944,12
<b>Sumatera</b>	<b>984,86</b>	<b>19 492,49</b>	<b>911,52</b>	<b>31 376,24</b>	<b>689 900,29</b>
Dki Jakarta	307,13	10 749,38	269,65	6 741,25	169 315,18
Jawa Barat	943,85	19 095,62	840,16	26 615,09	658 176,85
Jawa Tengah	1 029,91	23 743,78	1 004,16	23 232,94	785 002,88
D I Yogyakarta	71,45	1 374,43	59,82	2 604,22	63 393,86
Jawa Timur	1 656,74	35 189,47	1 525,75	37 073,43	1 115 335,50
Banten	690,75	15 189,40	873,12	26 313,12	467 521,98
<b>Jawa</b>	<b>4 699,82</b>	<b>105 342,07</b>	<b>4 572,66</b>	<b>122 580,05</b>	<b>3 258 746,23</b>
Bali	266,68	6 869,03	206,01	3 555,16	191 503,21
Nusa Tenggara Barat	174,99	2 379,53	183,06	3 952,26	96 252,85
Nusa Tenggara Timur	138,89	1 485,57	117,57	3 117,42	68 305,92
<b>Bali &amp; Nusa Tenggara</b>	<b>580,56</b>	<b>10 734,13</b>	<b>506,63</b>	<b>10 624,85</b>	<b>356 062,00</b>
Kalimantan Barat	53,11	1 799,84	59,76	2 811,93	50 686,74
Kalimantan Tengah	69,27	1 585,47	39,85	1 084,02	61 674,26
Kalimantan Selatan	116,78	1 589,22	129,86	3 470,46	88 098,19
Kalimantan Timur	191,94	1 938,46	171,11	8 919,65	119 533,36
Kalimantan Utara	4,98	184,80	8,89	245,30	5 728,55
<b>Kalimantan</b>	<b>436,08</b>	<b>7 097,79</b>	<b>409,48</b>	<b>16 531,36</b>	<b>325 721,10</b>
Sulawesi Utara	27,18	405,11	40,40	1 393,77	52 574,64
Sulawesi Tengah	66,58	934,13	63,23	2 938,11	41 101,81
Sulawesi Selatan	229,49	2 383,97	157,49	3 710,96	145 012,73
Sulawesi Tenggara	69,34	564,17	59,95	1 762,38	32 993,95
Gorontalo	13,08	79,66	14,24	405,38	7 012,74
Sulawesi Barat	9,87	148,05	6,58	275,00	7 042,05
<b>Sulawesi</b>	<b>415,54</b>	<b>4 515,08</b>	<b>341,88</b>	<b>10 485,60</b>	<b>285 737,92</b>
Maluku	15,30	101,88	13,19	418,58	6 564,85
Maluku Utara	10,81	109,50	5,09	37,61	5 250,80
Papua Barat	17,57	375,99	11,81	542,64	8 519,20
Papua	17,04	159,53	10,07	111,05	9 384,93
<b>Maluku &amp; Papua</b>	<b>60,71</b>	<b>746,89</b>	<b>40,15</b>	<b>1 109,88</b>	<b>29 719,78</b>
<b>Indonesia</b>	<b>7 177,58</b>	<b>147 928,46</b>	<b>6 782,34</b>	<b>192 707,98</b>	<b>4 945 887,33</b>

**Tabel**  
*Table* 3.1.2.

**Produksi dari Pemotongan Sapi Menurut Provinsi,  
Triwulan II 2014**  
*Production of Cattle Slaughtered by Province  
2<sup>nd</sup> Quarter 2014*

Provinsi <i>Province</i>	Karkas/Carcas		Jeroan/Innards	
	Produksi <i>Production</i> (Ton)	Nilai <i>Value</i> (Juta/Million RP)	Produksi <i>Production</i> (Ton)	Nilai <i>Value</i> (Juta/Million RP)
(1)	(2)	(3)	(4)	(5)
Aceh	404,61	45 212,82	122,17	7 613,80
Sumatera Utara	1 538,28	150 234,88	482,91	21 865,47
Sumatra Barat	1 517,07	140 041,74	552,37	26 205,56
Riau	804,81	76 920,13	247,53	17 772,33
Jambi	201,82	21 011,22	65,03	4 853,02
Sumatra Selatan	343,92	29 923,08	105,69	5 046,33
Bengkulu	192,71	19 227,46	73,78	5 751,98
Lampung	601,70	46 942,23	248,17	5 148,32
Kep. Bangka Belitung	354,11	36 138,91	110,08	7 633,47
Kepulauan Riau	32,94	3 952,80	10,98	768,60
<b>Sumatera</b>	<b>5 991,97</b>	<b>569 605,27</b>	<b>2 018,71</b>	<b>102 658,88</b>
Dki Jakarta	2 300,80	195 568,00	638,41	38 304,60
Jawa Barat	8 928,66	693 884,06	2 770,89	97 466,32
Jawa Tengah	8 894,25	707 820,41	2 906,51	110 409,00
D I Yogyakarta	559,72	41 541,45	167,45	6 955,44
Jawa Timur	11 767,27	1 011 605,51	3 215,24	140 580,66
Banten	4 928,44	370 163,60	1 720,23	50 209,88
<b>Jawa</b>	<b>37 379,13</b>	<b>3 020 583,04</b>	<b>11 418,72</b>	<b>443 925,89</b>
Bali	1 650,38	137 042,85	539,69	16 680,03
Nusa Tenggara Barat	1 094,09	83 830,90	389,29	16 484,24
Nusa Tenggara Timur	794,44	61 506,79	332,06	13 113,61
<b>Bali &amp; Nusa Tenggara</b>	<b>3 538,90</b>	<b>282 380,53</b>	<b>1 261,05</b>	<b>46 277,89</b>
Kalimantan Barat	399,05	44 538,95	150,87	7 461,16
Kalimantan Tengah	420,51	51 470,44	154,69	8 953,34
Kalimantan Selatan	908,84	100 821,24	252,82	12 515,31
Kalimantan Timur	1 512,56	152 795,33	484,01	27 185,58
Kalimantan Utara	42,66	5 179,95	21,68	1 978,50
<b>Kalimantan</b>	<b>3 283,62</b>	<b>354 805,91</b>	<b>1 064,08</b>	<b>58 093,89</b>
Sulawesi Utara	180,32	18 100,20	46,88	3 730,76
Sulawesi Tengah	358,24	30 212,38	122,00	4 823,50
Sulawesi Selatan	1 545,28	131 249,99	557,19	32 966,05
Sulawesi Tenggara	335,20	26 079,35	127,47	5 409,08
Gorontalo	94,88	8 363,65	27,79	1 377,49
Sulawesi Barat	34,17	3 013,20	15,74	931,90
<b>Sulawesi</b>	<b>2 548,09</b>	<b>217 018,76</b>	<b>897,06</b>	<b>49 238,78</b>
Maluku	59,88	4 230,49	16,63	766,99
Maluku Utara	82,08	6 599,93	33,57	2 586,15
Papua Barat	38,84	3 852,56	15,86	92,97
Papua	71,01	7 106,35	28,12	1 626,25
<b>Maluku &amp; Papua</b>	<b>251,81</b>	<b>21 789,33</b>	<b>94,19</b>	<b>5 072,35</b>
<b>Indonesia</b>	<b>52 993,52</b>	<b>4 466 182,83</b>	<b>16 753,81</b>	<b>705 267,68</b>

**Tabel**  
*Table* 3.1.2. Lanjutan/*Continued*

Provinsi <i>Province</i>	Kulit Basah/ <i>Lather</i>		Lainnya/ <i>Others</i>		Jumlah
	Produksi <i>Production</i> (Ton)	Nilai <i>Value</i> (Juta/Million RP)	Produksi <i>Production</i> (Ton)	Nilai <i>Value</i> (Juta/Million RP)	Total (Juta/Million RP)
(1)	(2)	(3)	(4)	(5)	(6)
Aceh	75,38	720,33	69,03	1 820,45	55 367,40
Sumatera Utara	217,72	3 128,63	118,64	3 531,49	178 760,47
Sumatra Barat	340,26	6 258,47	255,84	7 569,63	180 075,40
Riau	122,54	4 636,21	131,97	4 473,50	103 802,17
Jambi	45,30	633,63	42,04	1 235,89	27 733,76
Sumatra Selatan	53,70	786,36	50,09	2 019,07	37 774,84
Bengkulu	42,72	1 731,23	43,00	2 164,47	28 875,14
Lampung	101,47	1 451,74	121,42	2 070,04	55 612,33
Kep. Bangka Belitung	37,33	519,63	48,67	1 005,91	45 297,92
Kepulauan Riau	5,49	82,35	10,98	219,60	5 023,35
<b>Sumatera</b>	<b>1 041,91</b>	<b>19 948,58</b>	<b>891,68</b>	<b>26 110,06</b>	<b>718 322,79</b>
Dki Jakarta	371,98	13 019,30	422,48	10 561,88	257 453,78
Jawa Barat	1 232,08	23 216,78	1 112,73	37 195,51	851 762,67
Jawa Tengah	1 213,32	31 564,99	1 064,13	25 411,68	875 206,08
D I Yogyakarta	72,32	1 511,38	65,81	2 763,49	52 771,76
Jawa Timur	1 600,94	33 329,78	1 572,30	37 112,94	1 222 628,89
Banten	646,73	14 080,90	900,36	29 135,20	463 589,58
<b>Jawa</b>	<b>5 137,37</b>	<b>116 723,14</b>	<b>5 137,80</b>	<b>142 180,69</b>	<b>3 723 412,76</b>
Bali	233,66	5 511,09	237,85	6 209,80	165 443,77
Nusa Tenggara Barat	199,85	2 784,41	175,51	3 678,29	106 777,84
Nusa Tenggara Timur	159,67	1 730,55	103,24	2 681,27	79 032,22
<b>Bali &amp; Nusa Tenggara</b>	<b>593,18</b>	<b>10 026,05</b>	<b>516,60</b>	<b>12 569,35</b>	<b>351 253,82</b>
Kalimantan Barat	50,10	1 169,26	65,31	2 611,14	55 780,51
Kalimantan Tengah	73,82	1 775,47	34,42	1 272,56	63 471,81
Kalimantan Selatan	117,86	1 971,40	149,90	4 983,26	120 291,21
Kalimantan Timur	243,02	2 604,33	261,11	10 795,99	193 381,23
Kalimantan Utara	7,11	360,90	10,84	867,60	8 386,95
<b>Kalimantan</b>	<b>491,92</b>	<b>7 881,37</b>	<b>521,57</b>	<b>20 530,55</b>	<b>441 311,72</b>
Sulawesi Utara	12,16	176,75	15,76	420,91	22 428,62
Sulawesi Tengah	64,45	905,37	38,84	1 733,92	37 675,17
Sulawesi Selatan	272,18	3 347,76	310,20	11 797,73	179 361,53
Sulawesi Tenggara	66,94	806,44	63,86	1 252,28	33 547,15
Gorontalo	14,76	111,94	19,94	769,57	10 622,65
Sulawesi Barat	8,62	113,70	5,70	212,25	4 271,05
<b>Sulawesi</b>	<b>439,10</b>	<b>5 461,96</b>	<b>454,30</b>	<b>16 186,65</b>	<b>287 906,15</b>
Maluku	14,10	92,96	13,17	407,57	5 498,01
Maluku Utara	13,88	157,00	4,71	54,95	9 398,03
Papua Barat	10,56	42,45	2,41	72,18	4 060,16
Papua	17,68	313,94	4,13	110,23	9 156,77
<b>Maluku &amp; Papua</b>	<b>56,23</b>	<b>606,35</b>	<b>24,42</b>	<b>644,94</b>	<b>28 112,97</b>
<b>Indonesia</b>	<b>7 759,71</b>	<b>160 647,44</b>	<b>7 546,37</b>	<b>218 222,25</b>	<b>5 550 320,20</b>

**Tabel**  
*Table* 3.1.3.

**Produksi dari Pemotongan Sapi Menurut Provinsi,  
Triwulan III 2014**  
*Production of Cattle Slaughtered by Province  
3<sup>rd</sup> Quarter 2014*

Provinsi <i>Province</i>	Karkas/Carcas		Jeroan/Innards	
	Produksi <i>Production</i> (Ton)	Nilai <i>Value</i> (Juta/Million RP)	Produksi <i>Production</i> (Ton)	Nilai <i>Value</i> (Juta/Million RP)
(1)	(2)	(3)	(4)	(5)
Aceh	489,82	50 700,37	164,68	10 989,14
Sumatera Utara	1 524,04	145 906,13	584,12	26 318,35
Sumatra Barat	1 726,72	161 927,32	600,28	27 482,09
Riau	1 066,34	102 009,55	342,81	24 993,30
Jambi	176,37	18 962,25	50,82	3 914,09
Sumatra Selatan	1 238,21	100 794,88	357,36	17 018,96
Bengkulu	256,64	25 963,37	100,37	7 633,06
Lampung	775,41	55 851,83	335,83	7 260,89
Kep. Bangka Belitung	523,35	54 680,70	187,64	14 314,20
Kepulauan Riau	89,70	8 073,00	26,91	1 614,60
<b>Sumatera</b>	<b>7 866,59</b>	<b>724 869,39</b>	<b>2 750,82</b>	<b>141 538,67</b>
Dki Jakarta	1 643,00	123 225,00	733,42	36 671,25
Jawa Barat	10 859,20	877 464,82	3 140,50	107 733,78
Jawa Tengah	9 979,85	783 827,94	3 110,47	122 573,41
D I Yogyakarta	551,25	43 204,03	172,12	7 249,16
Jawa Timur	11 813,69	1 030 936,42	3 404,58	154 630,46
Banten	6 097,12	469 869,98	2 159,66	66 334,99
<b>Jawa</b>	<b>40 944,12</b>	<b>3 328 528,19</b>	<b>12 720,74</b>	<b>495 193,05</b>
Bali	1 456,74	121 591,01	497,11	22 868,52
Nusa Tenggara Barat	1 198,60	93 551,63	411,47	17 665,00
Nusa Tenggara Timur	911,80	70 343,49	389,18	17 363,48
<b>Bali &amp; Nusa Tenggara</b>	<b>3 567,14</b>	<b>285 486,12</b>	<b>1 297,77</b>	<b>57 897,00</b>
Kalimantan Barat	397,72	48 007,96	130,01	7 669,62
Kalimantan Tengah	436,03	54 692,73	145,52	8 759,13
Kalimantan Selatan	878,55	99 062,62	253,00	13 204,05
Kalimantan Timur	1 479,01	155 292,35	531,64	32 109,42
Kalimantan Utara	46,06	5 661,75	14,55	1 257,60
<b>Kalimantan</b>	<b>3 237,37</b>	<b>362 717,42</b>	<b>1 074,73</b>	<b>62 999,82</b>
Sulawesi Utara	356,40	33 858,00	82,95	6 221,32
Sulawesi Tengah	458,51	39 801,01	139,96	6 896,52
Sulawesi Selatan	1 722,82	144 435,80	541,62	30 136,65
Sulawesi Tenggara	355,24	24 580,37	112,09	4 953,35
Gorontalo	104,34	8 971,15	30,36	1 778,34
Sulawesi Barat	28,85	2 675,00	11,14	357,00
<b>Sulawesi</b>	<b>3 026,16</b>	<b>254 321,32</b>	<b>918,11</b>	<b>50 343,19</b>
Maluku	64,41	5 125,93	18,07	823,80
Maluku Utara	50,64	4 698,35	19,61	1 659,15
Papua Barat	84,04	8 243,88	34,03	1 308,99
Papua	205,10	20 189,88	43,63	1 835,60
<b>Maluku &amp; Papua</b>	<b>404,18</b>	<b>38 258,04</b>	<b>115,34</b>	<b>5 627,55</b>
<b>Indonesia</b>	<b>59 045,55</b>	<b>4 994 180,49</b>	<b>18 877,51</b>	<b>813 599,28</b>

**Tabel**  
*Table* 3.1.3. Lanjutan/*Continued*

Provinsi <i>Province</i>	Kulit Basah/ <i>Lather</i>		Lainnya/ <i>Others</i>		Jumlah
	Produksi <i>Production</i> (Ton)	Nilai <i>Value</i> (Juta/Million RP)	Produksi <i>Production</i> (Ton)	Nilai <i>Value</i> (Juta/Million RP)	Total (Juta/Million RP)
(1)	(2)	(3)	(4)	(5)	(6)
Aceh	90,32	876,38	104,87	2 901,78	65 467,67
Sumatra Utara	365,45	5 320,03	170,28	4 688,42	182 232,93
Sumatra Barat	380,21	7 088,10	311,17	9 349,04	205 846,55
Riau	166,29	6 606,65	171,25	6 031,48	139 640,98
Jambi	35,13	521,33	36,93	1 287,59	24 685,26
Sumatra Selatan	185,18	3 163,35	296,19	10 322,17	131 299,36
Bengkulu	48,38	2 098,30	52,49	2 961,76	38 656,49
Lampung	135,85	1 969,67	175,70	5 095,49	70 177,88
Kep. Bangka Belitung	57,95	929,07	97,82	2 755,32	72 679,29
Kepulauan Riau	8,97	358,80	20,93	418,60	10 465,00
<b>Sumatra</b>	<b>1 473,73</b>	<b>28 931,69</b>	<b>1 437,64</b>	<b>45 811,64</b>	<b>941 151,39</b>
Dki Jakarta	195,58	7 236,46	488,95	12 223,75	179 356,46
Jawa Barat	1 517,73	39 921,53	1 353,40	51 852,24	1 076 972,37
Jawa Tengah	1 371,27	31 604,56	1 348,73	32 042,05	970 047,96
D I Yogyakarta	83,49	1 821,05	71,46	3 247,89	55 522,13
Jawa Timur	1 782,38	36 856,75	1 614,68	45 933,12	1 268 356,75
Banten	781,45	14 862,54	1 305,65	32 203,44	583 270,95
<b>Jawa</b>	<b>5 731,90</b>	<b>132 302,88</b>	<b>6 182,88</b>	<b>177 502,50</b>	<b>4 133 526,62</b>
Bali	243,29	6 613,56	232,51	8 872,17	159 945,26
Nusa Tenggara Barat	206,14	2 965,94	211,34	5 551,34	119 733,91
Nusa Tenggara Timur	186,67	2 310,97	143,63	3 812,24	93 830,18
<b>Bali &amp; Nusa Tenggara</b>	<b>636,10</b>	<b>11 890,48</b>	<b>587,48</b>	<b>18 235,75</b>	<b>373 509,35</b>
Kalimantan Barat	46,84	1 282,09	71,28	4 061,47	61 021,14
Kalimantan Tengah	68,02	1 593,21	39,25	1 143,70	66 188,77
Kalimantan Selatan	122,71	2 127,16	156,29	5 548,77	119 942,60
Kalimantan Timur	265,25	4 335,36	377,74	18 469,51	210 206,64
Kalimantan Utara	8,05	328,73	11,73	961,50	8 209,58
<b>Kalimantan</b>	<b>510,88</b>	<b>9 666,54</b>	<b>656,29</b>	<b>30 184,95</b>	<b>465 568,73</b>
Sulawesi Utara	31,95	830,83	38,28	1 148,40	42 058,55
Sulawesi Tengah	78,78	564,45	54,11	2 291,72	49 553,70
Sulawesi Selatan	305,82	3 796,46	238,62	3 889,78	182 258,69
Sulawesi Tenggara	60,76	690,18	68,86	2 240,14	32 464,04
Gorontalo	18,52	140,84	17,52	823,07	11 713,40
Sulawesi Barat	7,36	136,49	7,57	307,85	3 476,34
<b>Sulawesi</b>	<b>503,19</b>	<b>6 159,25</b>	<b>424,97</b>	<b>10 700,95</b>	<b>321 524,71</b>
Maluku	16,30	94,81	12,03	366,39	6 410,93
Maluku Utara	10,34	93,18	7,32	93,39	6 544,07
Papua Barat	22,08	471,98	14,83	670,79	10 695,64
Papua	21,73	354,44	19,58	593,16	22 973,08
<b>Maluku &amp; Papua</b>	<b>70,46</b>	<b>1 014,41</b>	<b>53,75</b>	<b>1 723,73</b>	<b>46 623,73</b>
<b>Indonesia</b>	<b>8 926,26</b>	<b>189 965,25</b>	<b>9 343,01</b>	<b>284 159,52</b>	<b>6 281 904,54</b>

**Tabel**  
*Table* 3.1.4.

**Produksi dari Pematongan Sapi Menurut Provinsi,  
Triwulan IV 2014**  
*Production of Cattle Slaughtered by Province  
4<sup>th</sup> Quarter 2014*

Provinsi <i>Province</i>	Karkas/Carcas		Jeroan/Innards	
	Produksi <i>Production</i> (Ton)	Nilai <i>Value</i> (Juta/Million RP)	Produksi <i>Production</i> (Ton)	Nilai <i>Value</i> (Juta/Million RP)
(1)	(2)	(3)	(4)	(5)
Aceh	436,20	46 673,02	129,69	8 679,17
Sumatera Utara	1 525,06	146 535,44	542,81	23 851,88
Sumatra Barat	1 250,84	117 605,09	432,61	22 634,03
Riau	850,53	83 016,96	286,53	20 999,63
Jambi	150,54	16 173,32	48,11	3 466,31
Sumatra Selatan	1 137,76	92 982,28	331,00	15 870,85
Bengkulu	241,26	18 374,72	75,54	3 683,59
Lampung	807,03	66 746,72	222,30	9 499,03
Kep. Bangka Belitung	430,67	45 739,42	151,39	12 211,10
Kepulauan Riau	46,25	4 162,50	13,88	555,00
<b>Sumatera</b>	<b>6 876,14</b>	<b>638 009,47</b>	<b>2 233,86</b>	<b>121 450,60</b>
Dki Jakarta	1 204,35	90 326,25	566,65	28 332,50
Jawa Barat	7 843,42	628 319,12	2 178,43	69 371,51
Jawa Tengah	7 325,43	595 026,76	2 370,92	96 621,33
D I Yogyakarta	592,59	44 733,63	151,70	6 343,05
Jawa Timur	10 709,19	946 900,25	3 070,04	139 909,05
Banten	4 159,63	325 538,37	1 300,32	20 959,03
<b>Jawa</b>	<b>31 834,60</b>	<b>2 630 844,36</b>	<b>9 638,07</b>	<b>361 536,47</b>
Bali	2 094,02	166 797,32	657,64	29 717,16
Nusa Tenggara Barat	1 167,84	96 069,70	415,63	18 494,88
Nusa Tenggara Timur	836,66	66 753,13	363,95	16 042,82
<b>Bali &amp; Nusa Tenggara</b>	<b>4 098,52</b>	<b>329 620,15</b>	<b>1 437,21</b>	<b>64 254,85</b>
Kalimantan Barat	255,98	29 424,14	96,06	6 761,52
Kalimantan Tengah	418,14	51 852,31	134,38	7 803,66
Kalimantan Selatan	700,28	72 765,45	193,76	9 396,25
Kalimantan Timur	1 065,38	110 836,75	408,13	24 693,36
Kalimantan Utara	53,77	4 007,25	17,45	789,67
<b>Kalimantan</b>	<b>2 493,55</b>	<b>268 885,90</b>	<b>849,79</b>	<b>49 444,48</b>
Sulawesi Utara	180,90	18 090,00	38,77	581,55
Sulawesi Tengah	68,35	6 160,93	22,68	1 375,41
Sulawesi Selatan	1 290,68	120 233,25	401,93	25 359,58
Sulawesi Tenggara	323,74	28 988,76	112,33	5 307,93
Gorontalo	91,08	7 711,40	29,87	1 538,70
Sulawesi Barat	46,13	4 022,63	16,34	673,42
<b>Sulawesi</b>	<b>2 000,88</b>	<b>185 206,97</b>	<b>621,91</b>	<b>34 836,61</b>
Maluku	81,96	6 648,52	21,62	1 005,14
Maluku Utara	31,71	3 159,50	10,96	847,22
Papua Barat	58,75	5 765,62	23,80	916,61
Papua	172,75	15 732,00	43,70	2 123,50
<b>Maluku &amp; Papua</b>	<b>345,18</b>	<b>31 305,64</b>	<b>100,08</b>	<b>4 892,47</b>
<b>Indonesia</b>	<b>47 648,87</b>	<b>4 083 872,48</b>	<b>14 880,92</b>	<b>636 415,47</b>

**Tabel**  
*Table* 3.1.4. Lanjutan/*Continued*

Provinsi <i>Province</i>	Kulit Basah/ <i>Leather</i>		Lainnya/ <i>Others</i>		Jumlah
	Produksi <i>Production</i> (Ton)	Nilai <i>Value</i> (Juta/Million RP)	Produksi <i>Production</i> (Ton)	Nilai <i>Value</i> (Juta/Million RP)	Total (Juta/Million RP)
(1)	(2)	(3)	(4)	(5)	(6)
Aceh	73,17	753,13	86,88	2 472,17	58 577,49
Sumatera Utara	278,46	5 268,52	123,14	2 873,82	178 529,66
Sumatra Barat	280,84	5 174,71	199,77	5 812,37	151 226,20
Riau	140,11	5 561,75	139,38	5 031,95	114 610,29
Jambi	32,25	413,85	36,83	1 299,48	21 352,96
Sumatra Selatan	175,53	3 298,50	200,47	8 191,27	120 342,90
Bengkulu	40,87	630,00	51,09	2 118,86	24 807,17
Lampung	113,83	1 861,77	78,83	1 690,67	79 798,19
Kep. Bangka Belitung	55,03	802,40	94,16	2 380,32	61 133,24
Kepulauan Riau	4,63	92,50	9,25	92,50	4 902,50
<b>Sumatera</b>	<b>1 194,71</b>	<b>23 857,13</b>	<b>1 019,80</b>	<b>31 963,42</b>	<b>815 280,62</b>
Dki Jakarta	298,53	11 045,61	192,88	4 821,88	134 526,24
Jawa Barat	1 127,79	26 328,61	1 033,87	38 984,04	763 003,28
Jawa Tengah	1 161,49	27 476,36	895,04	23 351,09	742 475,54
D I Yogyakarta	84,15	2 211,65	64,72	2 602,11	55 890,44
Jawa Timur	1 684,64	35 397,15	1 260,62	46 699,77	1 168 906,22
Banten	461,72	8 445,58	675,50	19 855,09	374 798,07
<b>Jawa</b>	<b>4 818,32</b>	<b>110 904,97</b>	<b>4 122,63</b>	<b>136 313,98</b>	<b>3 239 599,78</b>
Bali	340,69	8 629,69	364,17	5 287,07	210 431,24
Nusa Tenggara Barat	201,28	3 386,93	178,22	4 848,74	122 800,25
Nusa Tenggara Timur	174,48	1 988,61	123,25	3 363,99	88 148,55
<b>Bali &amp; Nusa Tenggara</b>	<b>716,45</b>	<b>14 005,23</b>	<b>665,64</b>	<b>13 499,80</b>	<b>421 380,03</b>
Kalimantan Barat	44,30	1 839,05	51,73	3 197,86	41 222,57
Kalimantan Tengah	65,19	1 630,59	37,21	1 081,25	62 367,81
Kalimantan Selatan	111,22	1 757,80	98,19	2 339,03	86 258,53
Kalimantan Timur	202,76	3 257,94	239,45	7 988,00	146 776,05
Kalimantan Utara	7,70	115,42	13,12	548,22	5 460,56
<b>Kalimantan</b>	<b>431,16</b>	<b>8 600,81</b>	<b>439,69</b>	<b>15 154,37</b>	<b>342 085,56</b>
Sulawesi Utara	17,23	516,90	21,53	861,36	20 049,81
Sulawesi Tengah	11,93	107,81	11,81	429,28	8 073,43
Sulawesi Selatan	224,08	3 139,00	233,97	6 858,27	155 590,10
Sulawesi Tenggara	62,72	788,57	62,03	2 320,43	37 405,69
Gorontalo	15,60	131,50	15,80	432,99	9 814,59
Sulawesi Barat	16,34	214,02	10,12	375,60	5 285,67
<b>Sulawesi</b>	<b>347,89</b>	<b>4 897,81</b>	<b>355,26</b>	<b>11 277,93</b>	<b>236 219,32</b>
Maluku	16,35	125,17	17,42	540,49	8 319,32
Maluku Utara	6,63	65,76	3,71	43,25	4 115,73
Papua Barat	15,45	330,71	10,38	477,12	7 490,06
Papua	13,72	143,40	9,15	41,33	18 040,23
<b>Maluku &amp; Papua</b>	<b>52,15</b>	<b>665,04</b>	<b>40,66</b>	<b>1 102,18</b>	<b>37 965,33</b>
<b>Indonesia</b>	<b>7 560,69</b>	<b>162 930,99</b>	<b>6 643,68</b>	<b>209 311,67</b>	<b>5 092 530,61</b>



**Tabel**  
*Table* 3.1.5.

**Produksi dari Pemotongan Sapi Menurut Provinsi, 2014**  
*Production of Cattle Slaughtered by Province, 2014*

Provinsi <i>Province</i>	Karkas/Carcas		Jeroan/Innards	
	Produksi <i>Production</i> (Ton)	Nilai <i>Value</i> (Juta/Million RP)	Produksi <i>Production</i> (Ton)	Nilai <i>Value</i> (Juta/Million RP)
(1)	(2)	(3)	(4)	(5)
Aceh	1 647,46	176 158,08	509,56	33 042,23
Sumatera Utara	5 651,58	539 819,55	2 019,09	88 775,03
Sumatra Barat	5 777,62	535 867,74	2 045,40	96 696,97
Riau	3 484,61	329 537,69	1 108,01	78 207,34
Jambi	771,14	81 674,49	243,13	17 515,06
Sumatra Selatan	3 625,56	295 497,01	1 226,06	59 425,11
Bengkulu	953,25	88 916,45	328,62	23 418,95
Lampung	2 817,80	227 323,20	1 021,41	28 177,78
Kep. Bangka Belitung	1 642,51	170 383,54	565,02	41 914,60
Kepulauan Riau	209,14	21 018,30	64,00	3 794,72
<b>Sumatera</b>	<b>26 580,67</b>	<b>2 466 196,04</b>	<b>9 130,32</b>	<b>470 967,79</b>
Dki Jakarta	6 635,20	535 518,50	2 362,24	128 733,65
Jawa Barat	34 430,74	2 738 596,62	10 210,31	348 109,12
Jawa Tengah	34 267,58	2 713 959,44	11 032,50	440 345,57
D I Yogyakarta	2 385,03	182 132,61	662,62	27 309,35
Jawa Timur	45 512,18	3 902 707,23	12 766,00	564 927,72
Banten	19 987,11	1 545 797,87	6 661,19	183 297,43
<b>Jawa</b>	<b>143 217,85</b>	<b>11 618 712,27</b>	<b>43 694,86</b>	<b>1 692 722,86</b>
Bali	7 006,69	583 867,78	2 257,27	91 908,13
Nusa Tenggara Barat	4 406,76	348 603,56	1 564,40	67 413,84
Nusa Tenggara Timur	3 270,17	249 875,64	1 391,56	58 950,60
<b>Bali &amp; Nusa Tenggara</b>	<b>14 683,63</b>	<b>1 182 346,98</b>	<b>5 213,24</b>	<b>218 272,58</b>
Kalimantan Barat	1 393,75	159 267,63	518,26	30 670,70
Kalimantan Tengah	1 677,41	207 464,01	595,00	35 072,35
Kalimantan Selatan	3 304,25	345 855,80	948,20	44 947,65
Kalimantan Timur	5 237,15	506 089,58	1 836,91	105 498,46
Kalimantan Utara	176,88	19 022,70	66,42	5 150,48
<b>Kalimantan</b>	<b>11 789,45</b>	<b>1 237 699,71</b>	<b>3 964,79</b>	<b>221 339,65</b>
Sulawesi Utara	1 151,63	113 489,80	260,46	17 867,79
Sulawesi Tengah	1 229,20	108 044,88	399,68	18 454,44
Sulawesi Selatan	5 720,02	505 628,52	2 020,14	117 670,61
Sulawesi Tenggara	1 392,20	104 959,27	492,11	21 026,97
Gorontalo	354,87	30 360,99	109,38	5 907,44
Sulawesi Barat	164,83	14 915,58	62,77	3 376,57
<b>Sulawesi</b>	<b>10 012,74</b>	<b>877 399,05</b>	<b>3 344,54</b>	<b>184 303,82</b>
Maluku	279,01	21 176,59	75,12	3 468,67
Maluku Utara	221,48	18 601,81	80,55	6 052,18
Papua Barat	105,68	10 410,70	42,93	1 135,40
Papua	521,48	50 056,98	150,21	7 670,95
<b>Maluku &amp; Papua</b>	<b>1 127,65</b>	<b>100 246,09</b>	<b>348,81</b>	<b>18 327,20</b>
<b>Indonesia</b>	<b>207 411,98</b>	<b>17 482 600,14</b>	<b>65 696,56</b>	<b>2 805 933,89</b>

**Tabel**  
*Table* 3.1.5. Lanjutan/*Continued*

Provinsi <i>Province</i>	Kulit Basah/ <i>Leather</i>		Lainnya/ <i>Others</i>		Jumlah
	Produksi <i>Production</i> (Ton)	Nilai <i>Value</i> (Juta/Million RP)	Produksi <i>Production</i> (Ton)	Nilai <i>Value</i> (Juta/Million RP)	Total (Juta/Million RP)
(1)	(2)	(3)	(4)	(5)	(6)
Aceh	298,17	2 901,16	316,63	10 508,81	222 610,28
Sumatra Utara	1 013,89	15 808,63	542,91	14 819,28	659 222,49
Sumatra Barat	1 300,37	23 919,96	981,00	28 929,92	685 414,59
Riau	548,91	20 932,49	567,39	19 432,64	448 110,16
Jambi	143,01	1 958,45	140,50	4 519,67	105 667,67
Sumatra Selatan	550,39	8 738,21	713,17	26 578,60	390 238,93
Bengkulu	170,90	6 489,46	207,76	11 709,59	130 534,45
Lampung	458,59	8 099,58	448,26	10 417,97	274 018,53
Kep. Bangka Belitung	185,45	2 751,72	293,82	7 453,18	222 503,04
Kepulauan Riau	25,52	630,25	49,21	891,70	26 334,97
<b>Sumatera</b>	<b>4 695,21</b>	<b>92 229,90</b>	<b>4 260,64</b>	<b>135 261,36</b>	<b>3 164 655,09</b>
Dki Jakarta	1 173,21	42 050,75	1 373,95	34 348,75	740 651,65
Jawa Barat	4 821,44	108 562,54	4 340,16	154 646,88	3 349 915,16
Jawa Tengah	4 775,99	114 389,70	4 312,06	104 037,76	3 372 732,47
D I Yogyakarta	311,41	6 918,51	261,81	11 217,71	227 578,18
Jawa Timur	6 724,71	140 773,16	5 973,37	166 819,26	4 775 227,37
Banten	2 580,65	52 578,41	3 754,63	107 506,85	1 889 180,56
<b>Jawa</b>	<b>20 387,42</b>	<b>465 273,06</b>	<b>20 015,97</b>	<b>578 577,21</b>	<b>14 355 285,40</b>
Bali	1 084,33	27 623,37	1 040,54	23 924,20	727 323,48
Nusa Tenggara Barat	782,25	11 516,82	748,14	18 030,64	445 564,86
Nusa Tenggara Timur	659,71	7 515,71	487,69	12 974,92	329 316,87
<b>Bali &amp; Nusa Tenggara</b>	<b>2 526,30</b>	<b>46 655,90</b>	<b>2 276,36</b>	<b>54 929,75</b>	<b>1 502 205,21</b>
Kalimantan Barat	194,35	6 090,23	248,08	12 682,41	208 710,97
Kalimantan Tengah	276,30	6 584,75	150,74	4 581,53	253 702,64
Kalimantan Selatan	468,57	7 445,58	534,23	16 341,52	414 590,55
Kalimantan Timur	902,98	12 136,10	1 049,41	46 173,15	669 897,29
Kalimantan Utara	27,84	989,85	44,57	2 622,62	27 785,65
<b>Kalimantan</b>	<b>1 870,04</b>	<b>33 246,51</b>	<b>2 027,04</b>	<b>82 401,23</b>	<b>1 574 687,10</b>
Sulawesi Utara	88,53	1 929,59	115,98	3 824,43	137 111,61
Sulawesi Tengah	221,74	2 511,75	167,99	7 393,03	136 404,10
Sulawesi Selatan	1 031,57	12 667,19	940,28	26 256,74	662 223,06
Sulawesi Tenggara	259,76	2 849,36	254,69	7 575,24	136 410,84
Gorontalo	61,95	463,94	67,50	2 431,01	39 163,38
Sulawesi Barat	42,17	612,25	29,96	1 170,70	20 075,10
<b>Sulawesi</b>	<b>1 705,72</b>	<b>21 034,09</b>	<b>1 576,40</b>	<b>48 651,14</b>	<b>1 131 388,10</b>
Maluku	62,05	414,81	55,81	1 733,03	26 793,10
Maluku Utara	41,67	425,44	20,82	229,20	25 308,63
Papua Barat	28,13	418,44	14,21	614,82	12 579,36
Papua	70,18	971,30	42,93	855,77	59 555,00
<b>Maluku &amp; Papua</b>	<b>202,03</b>	<b>2 229,99</b>	<b>133,78</b>	<b>3 432,82</b>	<b>124 236,10</b>
<b>Indonesia</b>	<b>31 386,72</b>	<b>660 669,45</b>	<b>30 290,19</b>	<b>903 253,51</b>	<b>21 852 456,99</b>

**Tabel**  
*Table* 3.2.1.

**Produksi dari Pemotongan Kerbau Menurut Provinsi,  
Triwulan I 2014**  
*Production of Buffalo Slaughtered by Province  
1<sup>st</sup> Quarter 2014*

Provinsi <i>Province</i>	Karkas/Carcas		Jeroan/Innards	
	Produksi <i>Production</i> (Ton)	Nilai <i>Value</i> (Juta/Million RP)	Produksi <i>Production</i> (Ton)	Nilai <i>Value</i> (Juta/Million RP)
(1)	(2)	(3)	(4)	(5)
Aceh	145,48	14 191,45	44,36	2 172,81
Sumatera Utara	151,51	14 704,53	56,15	2 798,52
Sumatra Barat	302,49	26 538,36	97,27	4 351,60
Riau	9,97	996,90	3,32	184,43
Jambi	340,47	36 831,95	116,12	7 199,43
Sumatra Selatan	38,77	2 670,60	18,24	904,89
Bengkulu	44,21	4 081,95	13,53	1 004,67
Lampung	5,93	587,71	2,91	147,32
Kep. Bangka Belitung	-	-	-	-
Kepulauan Riau	-	-	-	-
<b>Sumatera</b>	<b>1 038,83</b>	<b>100 603,44</b>	<b>351,91</b>	<b>18 763,67</b>
Dki Jakarta	-	-	-	-
Jawa Barat	131,30	11 683,65	38,84	1 292,78
Jawa Tengah	122,88	9 975,45	55,53	2 712,34
D I Yogyakarta	-	-	-	-
Jawa Timur	0,61	61,20	0,15	7,60
Banten	48,65	3 827,96	15,60	580,80
<b>Jawa</b>	<b>303,44</b>	<b>25 548,27</b>	<b>110,13</b>	<b>4 593,52</b>
Bali	0,66	42,90	0,20	8,00
Nusa Tenggara Barat	237,71	17 636,49	76,04	2 516,70
Nusa Tenggara Timur	10,65	791,77	3,43	136,29
<b>Bali &amp; Nusa Tenggara</b>	<b>249,01</b>	<b>18 471,17</b>	<b>79,67</b>	<b>2 660,99</b>
Kalimantan Barat	6,30	693,00	2,28	228,00
Kalimantan Tengah	3,32	412,62	2,00	125,46
Kalimantan Selatan	145,28	12 784,08	35,80	1 052,98
Kalimantan Timur	0,47	53,10	0,23	10,80
Kalimantan Utara	-	-	-	-
<b>Kalimantan</b>	<b>155,37</b>	<b>13 942,80</b>	<b>40,30</b>	<b>1 417,24</b>
Sulawesi Utara	-	-	-	-
Sulawesi Tengah	-	-	-	-
Sulawesi Selatan	57,70	4 771,06	26,00	1 348,51
Sulawesi Tenggara	0,66	49,77	0,24	7,91
Gorontalo	-	-	-	-
Sulawesi Barat	-	-	-	-
<b>Sulawesi</b>	<b>58,36</b>	<b>4 820,83</b>	<b>26,24</b>	<b>1 356,42</b>
Maluku	-	-	-	-
Maluku Utara	-	-	-	-
Papua Barat	-	-	-	-
Papua	3,60	342,00	1,20	72,00
<b>Maluku &amp; Papua</b>	<b>3,60</b>	<b>342,00</b>	<b>1,20</b>	<b>72,00</b>
<b>Indonesia</b>	<b>1 808,62</b>	<b>163 728,51</b>	<b>609,45</b>	<b>28 863,83</b>

**Tabel**  
*Table* 3.2.1. Lanjutan/*Continued*

Provinsi <i>Province</i>	Kulit Basah/ <i>Leather</i>		Lainnya/ <i>Others</i>		Jumlah
	Produksi <i>Production</i> (Ton)	Nilai <i>Value</i> (Juta/Million RP)	Produksi <i>Production</i> (Ton)	Nilai <i>Value</i> (Juta/Million RP)	Total (Juta/Million RP)
(1)	(2)	(3)	(4)	(5)	(6)
Aceh	36,37	448,35	16,15	863,92	17 676,53
Sumatra Utara	26,49	540,64	16,92	581,65	18 625,34
Sumatra Barat	66,09	1 281,16	57,81	1 520,12	33 691,24
Riau	2,10	58,89	2,25	64,72	1 304,94
Jambi	47,17	598,53	31,90	799,54	45 429,45
Sumatra Selatan	6,41	75,77	7,55	259,73	3 910,99
Bengkulu	6,43	335,76	10,60	764,72	6 187,10
Lampung	1,23	8,27	0,62	20,96	764,26
Kep. Bangka Belitung	-	-	-	-	-
Kepulauan Riau	-	-	-	-	-
<b>Sumatra</b>	<b>192,30</b>	<b>3 347,39</b>	<b>143,80</b>	<b>4 875,37</b>	<b>127 589,87</b>
Dki Jakarta	-	-	-	-	-
Jawa Barat	24,43	497,39	22,79	569,49	14 043,31
Jawa Tengah	27,87	735,00	14,38	246,15	13 668,94
D I Yogyakarta	-	-	-	-	-
Jawa Timur	0,12	3,60	-	-	72,40
Banten	8,38	102,33	10,51	293,51	4 804,60
<b>Jawa</b>	<b>60,80</b>	<b>1 338,31</b>	<b>47,68</b>	<b>1 109,15</b>	<b>32 589,25</b>
Bali	0,16	5,60	0,04	0,40	56,90
Nusa Tenggara Barat	32,63	502,31	46,00	897,16	21 552,66
Nusa Tenggara Timur	1,70	13,51	1,81	23,75	965,32
<b>Bali &amp; Nusa Tenggara</b>	<b>34,48</b>	<b>521,42</b>	<b>47,85</b>	<b>921,31</b>	<b>22 574,89</b>
Kalimantan Barat	1,56	109,20	2,22	99,90	1 130,10
Kalimantan Tengah	0,74	11,28	0,21	5,22	554,58
Kalimantan Selatan	15,96	271,44	19,68	430,68	14 539,18
Kalimantan Timur	0,12	0,82	0,07	4,00	68,72
Kalimantan Utara	-	-	-	-	-
<b>Kalimantan</b>	<b>18,37</b>	<b>392,73</b>	<b>22,18</b>	<b>539,80</b>	<b>16 292,57</b>
Sulawesi Utara	-	-	-	-	-
Sulawesi Tengah	-	-	-	-	-
Sulawesi Selatan	12,08	175,42	8,13	196,93	6 491,92
Sulawesi Tenggara	0,10	1,24	0,17	4,73	63,65
Gorontalo	-	-	-	-	-
Sulawesi Barat	-	-	-	-	-
<b>Sulawesi</b>	<b>12,18</b>	<b>176,67</b>	<b>8,30</b>	<b>201,66</b>	<b>6 555,58</b>
Maluku	-	-	-	-	-
Maluku Utara	-	-	-	-	-
Papua Barat	-	-	-	-	-
Papua	0,72	6,48	0,96	9,60	430,08
<b>Maluku &amp; Papua</b>	<b>0,72</b>	<b>6,48</b>	<b>0,96</b>	<b>9,60</b>	<b>430,08</b>
<b>Indonesia</b>	<b>318,85</b>	<b>5 783,00</b>	<b>270,76</b>	<b>7 656,89</b>	<b>206 032,23</b>

**Tabel**  
*Table* 3.2.2.

**Produksi dari Pemotongan Kerbau Menurut Provinsi,  
Triwulan II 2014**  
*Production of Buffalo Slaughtered by Province  
2<sup>nd</sup> Quarter 2014*

Provinsi <i>Province</i>	Karkas/Carcas		Jeroan/Innards	
	Produksi <i>Production</i> (Ton)	Nilai <i>Value</i> (Juta/Million RP)	Produksi <i>Production</i> (Ton)	Nilai <i>Value</i> (Juta/Million RP)
(1)	(2)	(3)	(4)	(5)
Aceh	151,22	14 981,32	49,49	2 045,37
Sumatera Utara	149,97	14 939,54	67,28	4 426,04
Sumatra Barat	343,64	30 619,67	111,34	5 119,82
Riau	7,87	792,52	2,54	150,56
Jambi	153,54	16 151,55	58,74	3 871,02
Sumatra Selatan	7,74	660,60	2,38	139,72
Bengkulu	38,92	3 880,54	15,33	1 114,47
Lampung	8,51	841,56	4,12	207,75
Kep. Bangka Belitung	-	-	-	-
Kepulauan Riau	-	-	-	-
<b>Sumatera</b>	<b>861,41</b>	<b>82 867,31</b>	<b>311,24</b>	<b>17 074,76</b>
Dki Jakarta	-	-	-	-
Jawa Barat	87,55	7 819,56	26,20	853,96
Jawa Tengah	139,33	11 367,89	59,20	2 888,65
D I Yogyakarta	-	-	-	-
Jawa Timur	-	-	-	-
Banten	54,26	4 465,41	19,62	726,67
<b>Jawa</b>	<b>281,13</b>	<b>23 652,86</b>	<b>105,02</b>	<b>4 469,28</b>
Bali	6,60	429,00	1,80	72,00
Nusa Tenggara Barat	239,74	21 433,27	77,30	2 232,31
Nusa Tenggara Timur	9,47	813,85	2,85	131,43
<b>Bali &amp; Nusa Tenggara</b>	<b>255,81</b>	<b>22 676,12</b>	<b>81,95</b>	<b>2 435,74</b>
Kalimantan Barat	9,40	1 034,55	2,56	28,21
Kalimantan Tengah	5,46	695,40	3,30	219,00
Kalimantan Selatan	128,58	12 017,43	35,77	1 275,58
Kalimantan Timur	6,55	723,36	2,08	97,64
Kalimantan Utara	-	-	-	-
<b>Kalimantan</b>	<b>149,99</b>	<b>14 470,74</b>	<b>43,72</b>	<b>1 620,44</b>
Sulawesi Utara	-	-	-	-
Sulawesi Tengah	-	-	-	-
Sulawesi Selatan	59,73	6 427,35	20,94	1 328,13
Sulawesi Tenggara	0,84	75,24	0,34	13,44
Gorontalo	-	-	-	-
Sulawesi Barat	-	-	-	-
<b>Sulawesi</b>	<b>60,57</b>	<b>6 502,59</b>	<b>21,27</b>	<b>1 341,57</b>
Maluku	-	-	-	-
Maluku Utara	-	-	-	-
Papua Barat	-	-	-	-
Papua	6,45	612,75	3,44	206,40
<b>Maluku &amp; Papua</b>	<b>6,45</b>	<b>612,75</b>	<b>3,44</b>	<b>206,40</b>
<b>Indonesia</b>	<b>1 615,36</b>	<b>150 782,36</b>	<b>566,64</b>	<b>27 148,20</b>

**Tabel**  
*Table* 3.2.2. Lanjutan/*Continued*

Provinsi <i>Province</i>	Kulit Basah/ <i>Leather</i>		Lainnya/ <i>Others</i>		Jumlah
	Produksi <i>Production</i> (Ton)	Nilai <i>Value</i> (Juta/Million RP)	Produksi <i>Production</i> (Ton)	Nilai <i>Value</i> (Juta/Million RP)	Total (Juta/Million RP)
(1)	(2)	(3)	(4)	(5)	(6)
Aceh	40,27	482,26	19,66	617,48	18 126,43
Sumatra Utara	30,55	662,00	21,71	925,93	20 953,51
Sumatra Barat	76,72	1 651,87	63,72	1 732,34	39 123,70
Riau	1,62	41,46	1,79	51,04	1 035,58
Jambi	45,71	597,39	38,99	957,97	21 577,93
Sumatra Selatan	1,56	20,88	1,17	28,35	849,55
Bengkulu	8,96	456,09	9,52	568,90	6 020,00
Lampung	2,04	13,41	0,95	33,08	1 095,80
Kep. Bangka Belitung	-	-	-	-	-
Kepulauan Riau	-	-	-	-	-
<b>Sumatra</b>	<b>207,42</b>	<b>3 925,36</b>	<b>157,50</b>	<b>4 915,09</b>	<b>108 782,52</b>
Dki Jakarta	-	-	-	-	-
Jawa Barat	14,44	255,49	12,06	348,30	9 277,31
Jawa Tengah	32,50	869,92	18,12	327,59	15 454,05
D I Yogyakarta	-	-	-	-	-
Jawa Timur	-	-	-	-	-
Banten	10,55	132,46	8,64	263,12	5 587,66
<b>Jawa</b>	<b>57,48</b>	<b>1 257,87</b>	<b>38,82</b>	<b>939,00</b>	<b>30 319,01</b>
Bali	1,60	56,00	0,40	4,00	561,00
Nusa Tenggara Barat	31,93	534,93	47,48	1 006,74	25 207,25
Nusa Tenggara Timur	1,24	14,75	1,13	16,24	976,27
<b>Bali &amp; Nusa Tenggara</b>	<b>34,77</b>	<b>605,68</b>	<b>49,01</b>	<b>1 026,98</b>	<b>26 744,52</b>
Kalimantan Barat	2,00	39,90	2,56	76,95	1 179,61
Kalimantan Tengah	1,22	18,22	0,02	1,20	933,82
Kalimantan Selatan	14,80	303,05	20,85	430,14	14 026,20
Kalimantan Timur	1,01	12,07	1,35	47,20	880,27
Kalimantan Utara	-	-	-	-	-
<b>Kalimantan</b>	<b>19,03</b>	<b>373,24</b>	<b>24,79</b>	<b>555,49</b>	<b>17 019,91</b>
Sulawesi Utara	-	-	-	-	-
Sulawesi Tengah	-	-	-	-	-
Sulawesi Selatan	12,09	224,49	8,79	347,55	8 327,52
Sulawesi Tenggara	0,12	1,20	0,23	1,14	91,02
Gorontalo	-	-	-	-	-
Sulawesi Barat	-	-	-	-	-
<b>Sulawesi</b>	<b>12,21</b>	<b>225,69</b>	<b>9,01</b>	<b>348,69</b>	<b>8 418,54</b>
Maluku	-	-	-	-	-
Maluku Utara	-	-	-	-	-
Papua Barat	-	-	-	-	-
Papua	1,29	11,61	-	-	830,76
<b>Maluku &amp; Papua</b>	<b>1,29</b>	<b>11,61</b>	<b>-</b>	<b>-</b>	<b>830,76</b>
<b>Indonesia</b>	<b>332,21</b>	<b>6 399,45</b>	<b>279,14</b>	<b>7 785,24</b>	<b>192 115,25</b>

**Tabel**  
*Table* 3.2.3.

**Produksi dari Pemotongan Kerbau Menurut Provinsi,  
Triwulan III 2014**  
*Production of Buffalo Slaughtered by Province  
3<sup>rd</sup> Quarter 2014*

Provinsi <i>Province</i>	Karkas/Carcas		Jeroan/Innards	
	Produksi <i>Production</i> (Ton)	Nilai <i>Value</i> (Juta/Million RP)	Produksi <i>Production</i> (Ton)	Nilai <i>Value</i> (Juta/Million RP)
(1)	(2)	(3)	(4)	(5)
Aceh	178,59	20 183,89	54,85	2 532,22
Sumatera Utara	301,16	32 484,51	99,83	6 640,01
Sumatra Barat	369,74	34 736,66	112,64	5 354,98
Riau	10,00	1 011,20	3,03	169,67
Jambi	88,59	10 160,85	30,52	2 029,03
Sumatra Selatan	41,36	3 914,65	13,66	747,48
Bengkulu	23,53	2 472,78	9,65	695,01
Lampung	7,46	733,58	2,45	127,15
Kep. Bangka Belitung	-	-	-	-
Kepulauan Riau	-	-	-	-
<b>Sumatera</b>	<b>1 020,43</b>	<b>105 698,12</b>	<b>326,62</b>	<b>18 295,55</b>
Dki Jakarta	-	-	-	-
Jawa Barat	95,39	9 024,32	31,05	1 041,69
Jawa Tengah	169,95	14 280,14	76,30	3 677,27
D I Yogyakarta	-	-	-	-
Jawa Timur	-	-	-	-
Banten	53,03	4 256,55	18,48	678,02
<b>Jawa</b>	<b>318,37</b>	<b>27 561,01</b>	<b>125,84</b>	<b>5 396,98</b>
Bali	-	-	-	-
Nusa Tenggara Barat	260,41	24 251,58	87,69	2 340,57
Nusa Tenggara Timur	11,95	999,42	4,05	222,28
<b>Bali &amp; Nusa Tenggara</b>	<b>272,37</b>	<b>25 251,00</b>	<b>91,75</b>	<b>2 562,85</b>
Kalimantan Barat	12,42	931,50	2,86	42,93
Kalimantan Tengah	3,91	551,04	2,03	121,02
Kalimantan Selatan	138,53	13 705,17	39,32	1 537,86
Kalimantan Timur	12,53	1 345,30	4,96	237,56
Kalimantan Utara	-	-	-	-
<b>Kalimantan</b>	<b>167,38</b>	<b>16 533,01</b>	<b>49,17</b>	<b>1 939,37</b>
Sulawesi Utara	-	-	-	-
Sulawesi Tengah	1,30	124,75	0,43	10,65
Sulawesi Selatan	62,04	5 291,14	17,33	1 025,43
Sulawesi Tenggara	0,30	28,88	0,12	4,64
Gorontalo	-	-	-	-
Sulawesi Barat	-	-	-	-
<b>Sulawesi</b>	<b>63,65</b>	<b>5 444,77</b>	<b>17,87</b>	<b>1 040,72</b>
Maluku	-	-	-	-
Maluku Utara	-	-	-	-
Papua Barat	-	-	-	-
Papua	6,60	627,00	1,32	52,80
<b>Maluku &amp; Papua</b>	<b>6,60</b>	<b>627,00</b>	<b>1,32</b>	<b>52,80</b>
<b>Indonesia</b>	<b>1 848,80</b>	<b>181 114,90</b>	<b>612,57</b>	<b>29 288,26</b>

**Tabel**  
*Table* 3.2.3. Lanjutan/*Continued*

Provinsi <i>Province</i>	Kulit Basah/ <i>Leather</i>		Lainnya/ <i>Others</i>		Jumlah
	Produksi <i>Production</i> (Ton)	Nilai <i>Value</i> (Juta/Million RP)	Produksi <i>Production</i> (Ton)	Nilai <i>Value</i> (Juta/Million RP)	Total <i>Total</i> (Juta/Million RP)
(1)	(2)	(3)	(4)	(5)	(6)
Aceh	40,33	546,51	27,98	1 007,49	24 270,11
Sumatera Utara	40,22	921,30	40,52	1 851,69	41 897,51
Sumatra Barat	80,22	1 688,46	62,76	1 643,55	43 423,65
Riau	1,98	83,31	2,19	77,65	1 341,83
Jambi	20,19	376,00	19,56	593,95	13 159,83
Sumatra Selatan	9,07	100,42	4,80	67,88	4 830,43
Bengkulu	5,73	241,44	4,86	295,10	3 704,33
Lampung	1,42	10,02	1,95	66,25	937,00
Kep. Bangka Belitung	-	-	-	-	-
Kepulauan Riau	-	-	-	-	-
<b>Sumatera</b>	<b>199,16</b>	<b>3 967,46</b>	<b>164,61</b>	<b>5 603,56</b>	<b>133 564,69</b>
Dki Jakarta	-	-	-	-	-
Jawa Barat	12,47	270,60	12,68	362,75	10 699,36
Jawa Tengah	36,14	857,15	26,60	472,52	19 287,08
D I Yogyakarta	-	-	-	-	-
Jawa Timur	-	-	-	-	-
Banten	10,71	142,78	10,80	321,07	5 398,42
<b>Jawa</b>	<b>59,33</b>	<b>1 270,53</b>	<b>50,08</b>	<b>1 156,35</b>	<b>35 384,87</b>
Bali	-	-	-	-	-
Nusa Tenggara Barat	34,53	626,34	55,31	1 261,13	28 479,62
Nusa Tenggara Timur	1,76	46,98	1,21	14,14	1 282,82
<b>Bali &amp; Nusa Tenggara</b>	<b>36,29</b>	<b>673,32</b>	<b>56,52</b>	<b>1 275,27</b>	<b>29 762,44</b>
Kalimantan Barat	0,81	12,15	2,81	8,42	995,00
Kalimantan Tengah	0,85	13,94	0,01	0,60	686,60
Kalimantan Selatan	17,49	342,05	22,08	600,61	16 185,69
Kalimantan Timur	2,42	27,29	3,17	140,20	1 750,35
Kalimantan Utara	-	-	-	-	-
<b>Kalimantan</b>	<b>21,57</b>	<b>395,43</b>	<b>28,07</b>	<b>749,83</b>	<b>19 617,64</b>
Sulawesi Utara	-	-	-	-	-
Sulawesi Tengah	0,36	2,10	0,27	12,90	150,40
Sulawesi Selatan	11,30	170,30	9,42	146,34	6 633,21
Sulawesi Tenggara	0,04	0,44	0,07	0,35	34,31
Gorontalo	-	-	-	-	-
Sulawesi Barat	-	-	-	-	-
<b>Sulawesi</b>	<b>11,71</b>	<b>172,84</b>	<b>9,76</b>	<b>159,59</b>	<b>6 817,92</b>
Maluku	-	-	-	-	-
Maluku Utara	-	-	-	-	-
Papua Barat	-	-	-	-	-
Papua	0,55	4,95	0,66	16,50	701,25
<b>Maluku &amp; Papua</b>	<b>0,55</b>	<b>4,95</b>	<b>0,66</b>	<b>16,50</b>	<b>701,25</b>
<b>Indonesia</b>	<b>328,60</b>	<b>6 484,54</b>	<b>309,69</b>	<b>8 961,10</b>	<b>225 848,80</b>



**Tabel**  
*Table* 3.2.4.

**Produksi dari Pemotongan Kerbau Menurut Provinsi,  
Triwulan IV 2014**  
*Production of Buffalo Slaughtered by Province  
4<sup>th</sup> Quarter 2014*

Provinsi <i>Province</i>	Karkas/Carcas		Jeroan/Innards	
	Produksi <i>Production</i> (Ton)	Nilai <i>Value</i> (Juta/Million RP)	Produksi <i>Production</i> (Ton)	Nilai <i>Value</i> (Juta/Million RP)
(1)	(2)	(3)	(4)	(5)
Aceh	155,44	18 246,72	44,78	2 065,70
Sumatera Utara	190,10	20 401,32	55,72	2 898,08
Sumatra Barat	301,24	28 313,02	95,16	4 414,43
Riau	13,90	1 395,30	4,71	219,60
Jambi	96,26	10 226,35	35,20	2 195,50
Sumatra Selatan	53,49	3 880,70	16,98	682,50
Bengkulu	21,72	1 965,86	7,62	482,04
Lampung	5,14	504,06	1,52	78,01
Kep. Bangka Belitung	-	-	-	-
Kepulauan Riau	-	-	-	-
<b>Sumatera</b>	<b>837,29</b>	<b>84 933,32</b>	<b>261,71</b>	<b>13 035,85</b>
Dki Jakarta	-	-	-	-
Jawa Barat	85,52	7 267,71	27,90	920,73
Jawa Tengah	154,08	12 676,28	68,77	3 228,88
D I Yogyakarta	-	-	-	-
Jawa Timur	-	-	-	-
Banten	43,86	3 673,42	17,79	636,96
<b>Jawa</b>	<b>283,46</b>	<b>23 617,41</b>	<b>114,46</b>	<b>4 786,57</b>
Bali	10,35	828,00	2,99	179,40
Nusa Tenggara Barat	252,68	23 385,49	82,54	3 873,52
Nusa Tenggara Timur	15,17	1 269,21	5,76	290,17
<b>Bali &amp; Nusa Tenggara</b>	<b>278,20</b>	<b>25 482,70</b>	<b>91,30</b>	<b>4 343,09</b>
Kalimantan Barat	4,41	485,10	1,60	159,60
Kalimantan Tengah	2,06	296,53	1,05	63,48
Kalimantan Selatan	104,43	10 166,54	31,50	1 319,74
Kalimantan Timur	6,23	683,08	2,73	128,01
Kalimantan Utara	-	-	-	-
<b>Kalimantan</b>	<b>117,13</b>	<b>11 631,25</b>	<b>36,87</b>	<b>1 670,84</b>
Sulawesi Utara	-	-	-	-
Sulawesi Tengah	-	-	-	-
Sulawesi Selatan	33,94	3 281,95	11,43	754,18
Sulawesi Tenggara	0,34	34,20	0,17	7,70
Gorontalo	-	-	-	-
Sulawesi Barat	-	-	-	-
<b>Sulawesi</b>	<b>34,28</b>	<b>3 316,15</b>	<b>11,60</b>	<b>761,88</b>
Maluku	-	-	-	-
Maluku Utara	-	-	-	-
Papua Barat	-	-	-	-
Papua	1,36	122,40	0,77	38,25
<b>Maluku &amp; Papua</b>	<b>1,36</b>	<b>122,40</b>	<b>0,77</b>	<b>38,25</b>
<b>Indonesia</b>	<b>1 551,72</b>	<b>149 103,23</b>	<b>516,70</b>	<b>24 636,48</b>

**Tabel**  
*Table* 3.2.4. Lanjutan/*Continued*

Provinsi <i>Province</i>	Kulit Basah/ <i>Leather</i>		Lainnya/ <i>Others</i>		Jumlah
	Produksi <i>Production</i> (Ton)	Nilai <i>Value</i> (Juta/Million RP)	Produksi <i>Production</i> (Ton)	Nilai <i>Value</i> (Juta/Million RP)	Total (Juta/Million RP)
(1)	(2)	(3)	(4)	(5)	(6)
Aceh	34,67	518,42	24,86	925,39	21 756,23
Sumatera Utara	32,45	646,20	10,65	340,61	24 286,21
Sumatra Barat	66,94	1 423,57	52,07	1 367,14	35 518,16
Riau	2,97	40,90	2,89	85,74	1 741,54
Jambi	25,37	290,09	24,76	784,92	13 496,86
Sumatra Selatan	11,34	128,19	11,59	451,30	5 142,69
Bengkulu	5,19	121,46	3,01	102,19	2 671,55
Lampung	0,98	7,05	0,96	32,06	621,18
Kep. Bangka Belitung	-	-	-	-	-
Kepulauan Riau	-	-	-	-	-
<b>Sumatera</b>	<b>179,91</b>	<b>3 175,87</b>	<b>130,80</b>	<b>4 089,36</b>	<b>105 234,40</b>
Dki Jakarta	-	-	-	-	-
Jawa Barat	11,81	286,07	12,67	385,17	8 859,68
Jawa Tengah	32,06	828,76	22,22	397,47	17 131,39
D I Yogyakarta	-	-	-	-	-
Jawa Timur	-	-	-	-	-
Banten	7,29	97,79	8,21	272,63	4 680,80
<b>Jawa</b>	<b>51,16</b>	<b>1 212,62</b>	<b>43,11</b>	<b>1 055,27</b>	<b>30 671,87</b>
Bali	2,44	121,90	0,69	6,90	1 136,20
Nusa Tenggara Barat	35,44	623,76	49,02	1 101,37	28 984,14
Nusa Tenggara Timur	2,60	24,11	2,10	24,38	1 607,87
<b>Bali &amp; Nusa Tenggara</b>	<b>40,48</b>	<b>769,77</b>	<b>51,81</b>	<b>1 132,65</b>	<b>31 728,21</b>
Kalimantan Barat	1,09	76,44	1,55	124,32	845,46
Kalimantan Tengah	0,50	7,91	-	0,08	368,00
Kalimantan Selatan	20,29	310,60	13,48	241,16	12 038,04
Kalimantan Timur	1,37	16,11	1,80	62,48	889,68
Kalimantan Utara	-	-	-	-	-
<b>Kalimantan</b>	<b>23,25</b>	<b>411,05</b>	<b>16,83</b>	<b>428,05</b>	<b>14 141,19</b>
Sulawesi Utara	-	-	-	-	-
Sulawesi Tengah	-	-	-	-	-
Sulawesi Selatan	7,34	141,01	6,11	157,92	4 335,06
Sulawesi Tenggara	0,08	0,75	0,09	0,45	43,10
Gorontalo	-	-	-	-	-
Sulawesi Barat	-	-	-	-	-
<b>Sulawesi</b>	<b>7,41</b>	<b>141,76</b>	<b>6,20</b>	<b>158,37</b>	<b>4 378,16</b>
Maluku	-	-	-	-	-
Maluku Utara	-	-	-	-	-
Papua Barat	-	-	-	-	-
Papua	0,26	2,55	0,26	2,55	165,75
<b>Maluku &amp; Papua</b>	<b>0,26</b>	<b>2,55</b>	<b>0,26</b>	<b>2,55</b>	<b>165,75</b>
<b>Indonesia</b>	<b>302,47</b>	<b>5 713,63</b>	<b>249,01</b>	<b>6 866,24</b>	<b>186 319,58</b>

**Tabel 3.2.5. Produksi dari Pemotongan Kerbau Menurut Provinsi, 2014**  
**Table 3.2.5. Production of Buffalo Slaughtered by Province, 2014**

Provinsi Province	Karkas/Carcas		Jeroan/Innards	
	Produksi Production (Ton)	Nilai Value (Juta/Million RP)	Produksi Production (Ton)	Nilai Value (Juta/Million RP)
(1)	(2)	(3)	(4)	(5)
Aceh	630,74	67 603,38	193,49	8 816,09
Sumatera Utara	792,74	82 529,91	278,99	16 762,65
Sumatra Barat	1 317,10	120 207,71	416,42	19 240,83
Riau	41,74	4 195,93	13,61	724,26
Jambi	678,87	73 370,70	240,59	15 294,98
Sumatra Selatan	141,37	11 126,55	51,27	2 474,60
Bengkulu	128,38	12 401,11	46,13	3 296,19
Lampung	27,03	2 666,91	11,00	560,23
Kep. Bangka Belitung	-	-	-	-
Kepulauan Riau	-	-	-	-
<b>Sumatera</b>	<b>3 757,95</b>	<b>374 102,19</b>	<b>1 251,48</b>	<b>67 169,83</b>
Dki Jakarta	-	-	-	-
Jawa Barat	399,76	35 795,24	124,00	4 109,15
Jawa Tengah	586,23	48 299,77	259,81	12 507,14
D I Yogyakarta	-	-	-	-
Jawa Timur	0,61	61,20	0,15	7,60
Banten	199,80	16 223,34	71,49	2 622,46
<b>Jawa</b>	<b>1 186,41</b>	<b>100 379,55</b>	<b>455,45</b>	<b>19 246,35</b>
Bali	17,61	1 299,90	4,99	259,40
Nusa Tenggara Barat	990,54	86 706,82	323,58	10 963,10
Nusa Tenggara Timur	47,24	3 874,26	16,10	780,16
<b>Bali &amp; Nusa Tenggara</b>	<b>1 055,39</b>	<b>91 880,98</b>	<b>344,67</b>	<b>12 002,67</b>
Kalimantan Barat	32,53	3 144,15	9,30	458,75
Kalimantan Tengah	14,74	1 955,59	8,38	528,96
Kalimantan Selatan	516,82	48 673,22	142,38	5 186,16
Kalimantan Timur	25,78	2 804,84	9,99	474,02
Kalimantan Utara	-	-	-	-
<b>Kalimantan</b>	<b>589,87</b>	<b>56 577,80</b>	<b>170,06</b>	<b>6 647,89</b>
Sulawesi Utara	-	-	-	-
Sulawesi Tengah	1,30	124,75	0,43	10,65
Sulawesi Selatan	213,41	19 771,50	75,69	4 456,25
Sulawesi Tenggara	2,14	188,09	0,86	33,69
Gorontalo	-	-	-	-
Sulawesi Barat	-	-	-	-
<b>Sulawesi</b>	<b>216,86</b>	<b>20 084,34</b>	<b>76,98</b>	<b>4 500,59</b>
Maluku	-	-	-	-
Maluku Utara	-	-	-	-
Papua Barat	-	-	-	-
Papua	18,01	1 704,15	6,72	369,45
<b>Maluku &amp; Papua</b>	<b>18,01</b>	<b>1 704,15</b>	<b>6,72</b>	<b>369,45</b>
<b>Indonesia</b>	<b>6 824,48</b>	<b>644 729,00</b>	<b>2 305,36</b>	<b>109 936,76</b>

**Tabel**  
*Table* 3.2.5. Lanjutan/*Continued*

Provinsi <i>Province</i>	Kulit Basah/ <i>Leather</i>		Lainnya/ <i>Others</i>		Jumlah
	Produksi <i>Production</i> (Ton)	Nilai <i>Value</i> (Juta/Million RP)	Produksi <i>Production</i> (Ton)	Nilai <i>Value</i> (Juta/Million RP)	Total (Juta/Million RP)
(1)	(2)	(3)	(4)	(5)	(6)
Aceh	151,64	1 995,54	88,66	3 414,28	81 829,29
Sumatra Utara	129,71	2 770,15	89,80	3 699,88	105 762,59
Sumatra Barat	289,98	6 045,07	236,36	6 263,17	151 756,78
Riau	8,67	224,56	9,12	279,15	5 423,90
Jambi	138,45	1 862,01	115,21	3 136,38	93 664,07
Sumatra Selatan	28,39	325,25	25,10	807,26	14 733,66
Bengkulu	26,31	1 154,75	28,00	1 730,91	18 582,96
Lampung	5,66	38,75	4,47	152,35	3 418,24
Kep. Bangka Belitung	-	-	-	-	-
Kepulauan Riau	-	-	-	-	-
<b>Sumatra</b>	<b>778,80</b>	<b>14 416,08</b>	<b>596,71</b>	<b>19 483,37</b>	<b>475 171,47</b>
Dki Jakarta	-	-	-	-	-
Jawa Barat	63,14	1 309,56	60,20	1 665,71	42 879,66
Jawa Tengah	128,57	3 290,82	81,32	1 443,73	65 541,46
D I Yogyakarta	-	-	-	-	-
Jawa Timur	0,12	3,60	-	-	72,40
Banten	36,94	475,35	38,17	1 150,33	20 471,48
<b>Jawa</b>	<b>228,77</b>	<b>5 079,33</b>	<b>179,69</b>	<b>4 259,77</b>	<b>128 965,00</b>
Bali	4,20	183,50	1,13	11,30	1 754,10
Nusa Tenggara Barat	134,53	2 287,34	197,81	4 266,40	104 223,66
Nusa Tenggara Timur	7,30	99,36	6,25	78,51	4 832,29
<b>Bali &amp; Nusa Tenggara</b>	<b>146,02</b>	<b>2 570,20</b>	<b>205,18</b>	<b>4 356,21</b>	<b>110 810,06</b>
Kalimantan Barat	5,46	237,69	9,15	309,59	4 150,18
Kalimantan Tengah	3,32	51,35	0,25	7,10	2 543,00
Kalimantan Selatan	68,54	1 227,14	76,09	1 702,60	56 789,12
Kalimantan Timur	4,91	56,28	6,39	253,88	3 589,02
Kalimantan Utara	-	-	-	-	-
<b>Kalimantan</b>	<b>82,22</b>	<b>1 572,46</b>	<b>91,87</b>	<b>2 273,17</b>	<b>67 071,32</b>
Sulawesi Utara	-	-	-	-	-
Sulawesi Tengah	0,36	2,10	0,27	12,90	150,40
Sulawesi Selatan	42,81	711,23	32,45	848,74	25 787,72
Sulawesi Tenggara	0,34	3,63	0,55	6,67	232,08
Gorontalo	-	-	-	-	-
Sulawesi Barat	-	-	-	-	-
<b>Sulawesi</b>	<b>43,50</b>	<b>716,96</b>	<b>33,28</b>	<b>868,31</b>	<b>26 170,20</b>
Maluku	-	-	-	-	-
Maluku Utara	-	-	-	-	-
Papua Barat	-	-	-	-	-
Papua	2,82	25,59	1,88	28,65	2 127,84
<b>Maluku &amp; Papua</b>	<b>2,82</b>	<b>25,59</b>	<b>1,88</b>	<b>28,65</b>	<b>2 127,84</b>
<b>Indonesia</b>	<b>1 282,13</b>	<b>24 380,62</b>	<b>1 108,60</b>	<b>31 269,48</b>	<b>810 315,86</b>

**Tabel**  
*Table* 3.3.1.

**Produksi dari Pemotongan Kuda Menurut Provinsi,  
Triwulan I 2014**  
*Production of Horse Slaughtered by Province  
1<sup>st</sup> Quarter 2014*

Provinsi <i>Province</i>	Karkas/Carcas		Jeroan/Innards	
	Produksi <i>Production</i> (Ton)	Nilai <i>Value</i> (Juta/Million RP)	Produksi <i>Production</i> (Ton)	Nilai <i>Value</i> (Juta/Million RP)
(1)	(2)	(3)	(4)	(5)
Aceh	-	-	-	-
Sumatera Utara	13,20	1 188,00	4,95	198,00
Sumatra Barat	2,38	178,13	0,72	18,05
Riau	-	-	-	-
Jambi	-	-	-	-
Sumatra Selatan	-	-	-	-
Bengkulu	-	-	-	-
Lampung	-	-	-	-
Kep. Bangka Belitung	-	-	-	-
Kepulauan Riau	-	-	-	-
<b>Sumatera</b>	<b>15,57</b>	<b>1 366,13</b>	<b>5,67</b>	<b>216,05</b>
Dki Jakarta	-	-	-	-
Jawa Barat	-	-	-	-
Jawa Tengah	3,22	241,50	0,84	21,00
D I Yogyakarta	3,80	190,00	1,14	39,90
Jawa Timur	-	-	-	-
Banten	-	-	-	-
<b>Jawa</b>	<b>7,02</b>	<b>431,50</b>	<b>1,98</b>	<b>60,90</b>
Bali	-	-	-	-
Nusa Tenggara Barat	19,92	1 195,29	7,18	213,30
Nusa Tenggara Timur	-	-	-	-
<b>Bali &amp; Nusa Tenggara</b>	<b>19,92</b>	<b>1 195,29</b>	<b>7,18</b>	<b>213,30</b>
Kalimantan Barat	-	-	-	-
Kalimantan Tengah	-	-	-	-
Kalimantan Selatan	-	-	-	-
Kalimantan Timur	-	-	-	-
Kalimantan Utara	-	-	-	-
<b>Kalimantan</b>	<b>-</b>	<b>-</b>	<b>-</b>	<b>-</b>
Sulawesi Utara	-	-	-	-
Sulawesi Tengah	-	-	-	-
Sulawesi Selatan	28,94	2 353,79	10,69	714,98
Sulawesi Tenggara	-	-	-	-
Gorontalo	-	-	-	-
Sulawesi Barat	-	-	-	-
<b>Sulawesi</b>	<b>28,94</b>	<b>2 353,79</b>	<b>10,69</b>	<b>714,98</b>
Maluku	-	-	-	-
Maluku Utara	-	-	-	-
Papua Barat	-	-	-	-
Papua	-	-	-	-
<b>Maluku &amp; Papua</b>	<b>-</b>	<b>-</b>	<b>-</b>	<b>-</b>
<b>Indonesia</b>	<b>71,45</b>	<b>5 346,70</b>	<b>25,53</b>	<b>1 205,23</b>

**Tabel**  
*Table* 3.3.1. Lanjutan/*Continued*

Provinsi <i>Province</i>	Kulit Basah/ <i>Leather</i>		Lainnya/ <i>Others</i>		Jumlah
	Produksi <i>Production</i> (Ton)	Nilai <i>Value</i> (Juta/Million RP)	Produksi <i>Production</i> (Ton)	Nilai <i>Value</i> (Juta/Million RP)	Total (Juta/Million RP)
(1)	(2)	(3)	(4)	(5)	(6)
Aceh	-	-	-	-	-
Sumatera Utara	0,99	5,94	0,66	9,90	1 401,84
Sumatra Barat	0,28	0,71	0,57	17,10	213,99
Riau	-	-	-	-	-
Jambi	-	-	-	-	-
Sumatra Selatan	-	-	-	-	-
Bengkulu	-	-	-	-	-
Lampung	-	-	-	-	-
Kep. Bangka Belitung	-	-	-	-	-
Kepulauan Riau	-	-	-	-	-
<b>Sumatera</b>	<b>1,27</b>	<b>6,65</b>	<b>1,23</b>	<b>27,00</b>	<b>1 615,83</b>
Dki Jakarta	-	-	-	-	-
Jawa Barat	-	-	-	-	-
Jawa Tengah	0,21	0,84	0,63	9,45	272,79
D I Yogyakarta	0,65	6,46	0,53	15,96	252,32
Jawa Timur	-	-	-	-	-
Banten	-	-	-	-	-
<b>Jawa</b>	<b>0,86</b>	<b>7,30</b>	<b>1,16</b>	<b>25,41</b>	<b>525,11</b>
Bali	-	-	-	-	-
Nusa Tenggara Barat	4,41	26,66	3,61	119,79	1 555,04
Nusa Tenggara Timur	-	-	-	-	-
<b>Bali &amp; Nusa Tenggara</b>	<b>4,41</b>	<b>26,66</b>	<b>3,61</b>	<b>119,79</b>	<b>1 555,04</b>
Kalimantan Barat	-	-	-	-	-
Kalimantan Tengah	-	-	-	-	-
Kalimantan Selatan	-	-	-	-	-
Kalimantan Timur	-	-	-	-	-
Kalimantan Utara	-	-	-	-	-
<b>Kalimantan</b>	<b>-</b>	<b>-</b>	<b>-</b>	<b>-</b>	<b>-</b>
Sulawesi Utara	-	-	-	-	-
Sulawesi Tengah	-	-	-	-	-
Sulawesi Selatan	5,34	62,81	5,59	111,59	3 243,17
Sulawesi Tenggara	-	-	-	-	-
Gorontalo	-	-	-	-	-
Sulawesi Barat	-	-	-	-	-
<b>Sulawesi</b>	<b>5,34</b>	<b>62,81</b>	<b>5,59</b>	<b>111,59</b>	<b>3 243,17</b>
Maluku	-	-	-	-	-
Maluku Utara	-	-	-	-	-
Papua Barat	-	-	-	-	-
Papua	-	-	-	-	-
<b>Maluku &amp; Papua</b>	<b>-</b>	<b>-</b>	<b>-</b>	<b>-</b>	<b>-</b>
<b>Indonesia</b>	<b>11,88</b>	<b>103,43</b>	<b>11,59</b>	<b>283,79</b>	<b>6 939,15</b>

**Tabel**  
*Table* 3.3.2.

**Produksi dari Pemotongan Kuda Menurut Provinsi,  
Triwulan II 2014**  
*Production of Horse Slaughtered by Province  
2<sup>nd</sup> Quarter 2014*

Provinsi <i>Province</i>	Karkas/Carcas		Jeroan/Innards	
	Produksi <i>Production</i> (Ton)	Nilai <i>Value</i> (Juta/Million RP)	Produksi <i>Production</i> (Ton)	Nilai <i>Value</i> (Juta/Million RP)
(1)	(2)	(3)	(4)	(5)
Aceh	-	-	-	-
Sumatera Utara	12,16	1 337,60	3,04	121,60
Sumatra Barat	1,75	131,25	0,53	13,30
Riau	-	-	-	-
Jambi	-	-	-	-
Sumatra Selatan	-	-	-	-
Bengkulu	-	-	-	-
Lampung	-	-	-	-
Kep. Bangka Belitung	-	-	-	-
Kepulauan Riau	-	-	-	-
<b>Sumatera</b>	<b>13,91</b>	<b>1 468,85</b>	<b>3,57</b>	<b>134,90</b>
Dki Jakarta	-	-	-	-
Jawa Barat	-	-	-	-
Jawa Tengah	6,90	517,50	1,80	45,00
D I Yogyakarta	6,80	598,40	2,04	65,28
Jawa Timur	-	-	-	-
Banten	-	-	-	-
<b>Jawa</b>	<b>13,70</b>	<b>1 115,90</b>	<b>3,84</b>	<b>110,28</b>
Bali	-	-	-	-
Nusa Tenggara Barat	19,52	1 195,50	6,31	196,02
Nusa Tenggara Timur	-	-	-	-
<b>Bali &amp; Nusa Tenggara</b>	<b>19,52</b>	<b>1 195,50</b>	<b>6,31</b>	<b>196,02</b>
Kalimantan Barat	-	-	-	-
Kalimantan Tengah	-	-	-	-
Kalimantan Selatan	-	-	-	-
Kalimantan Timur	-	-	-	-
Kalimantan Utara	-	-	-	-
<b>Kalimantan</b>	<b>-</b>	<b>-</b>	<b>-</b>	<b>-</b>
Sulawesi Utara	-	-	-	-
Sulawesi Tengah	-	-	-	-
Sulawesi Selatan	40,57	3 087,53	12,23	720,24
Sulawesi Tenggara	-	-	-	-
Gorontalo	-	-	-	-
Sulawesi Barat	-	-	-	-
<b>Sulawesi</b>	<b>40,57</b>	<b>3 087,53</b>	<b>12,23</b>	<b>720,24</b>
Maluku	-	-	-	-
Maluku Utara	-	-	-	-
Papua Barat	-	-	-	-
Papua	-	-	-	-
<b>Maluku &amp; Papua</b>	<b>-</b>	<b>-</b>	<b>-</b>	<b>-</b>
<b>Indonesia</b>	<b>87,70</b>	<b>6 867,77</b>	<b>25,95</b>	<b>1 161,44</b>

**Tabel**  
*Table* 3.3.2. Lanjutan/*Continued*

Provinsi <i>Province</i>	Kulit Basah/ <i>Leather</i>		Lainnya/ <i>Others</i>		Jumlah
	Produksi <i>Production</i> (Ton)	Nilai <i>Value</i> (Juta/Million RP)	Produksi <i>Production</i> (Ton)	Nilai <i>Value</i> (Juta/Million RP)	Total (Juta/Million RP)
(1)	(2)	(3)	(4)	(5)	(6)
Aceh	-	-	-	-	-
Sumatra Utara	1,52	9,12	2,28	34,20	1 502,52
Sumatra Barat	0,21	0,53	0,42	12,60	157,68
Riau	-	-	-	-	-
Jambi	-	-	-	-	-
Sumatra Selatan	-	-	-	-	-
Bengkulu	-	-	-	-	-
Lampung	-	-	-	-	-
Kep. Bangka Belitung	-	-	-	-	-
Kepulauan Riau	-	-	-	-	-
<b>Sumatera</b>	<b>1,73</b>	<b>9,64</b>	<b>2,70</b>	<b>46,80</b>	<b>1 660,19</b>
Dki Jakarta	-	-	-	-	-
Jawa Barat	-	-	-	-	-
Jawa Tengah	0,45	1,80	1,35	20,25	584,55
D I Yogyakarta	1,16	13,87	1,63	48,96	726,51
Jawa Timur	-	-	-	-	-
Banten	-	-	-	-	-
<b>Jawa</b>	<b>1,61</b>	<b>15,67</b>	<b>2,98</b>	<b>69,21</b>	<b>1 311,06</b>
Bali	-	-	-	-	-
Nusa Tenggara Barat	3,64	21,97	4,16	73,21	1 486,70
Nusa Tenggara Timur	-	-	-	-	-
<b>Bali &amp; Nusa Tenggara</b>	<b>3,64</b>	<b>21,97</b>	<b>4,16</b>	<b>73,21</b>	<b>1 486,70</b>
Kalimantan Barat	-	-	-	-	-
Kalimantan Tengah	-	-	-	-	-
Kalimantan Selatan	-	-	-	-	-
Kalimantan Timur	-	-	-	-	-
Kalimantan Utara	-	-	-	-	-
<b>Kalimantan</b>	<b>-</b>	<b>-</b>	<b>-</b>	<b>-</b>	<b>-</b>
Sulawesi Utara	-	-	-	-	-
Sulawesi Tengah	-	-	-	-	-
Sulawesi Selatan	7,64	83,30	7,08	121,70	4 012,77
Sulawesi Tenggara	-	-	-	-	-
Gorontalo	-	-	-	-	-
Sulawesi Barat	-	-	-	-	-
<b>Sulawesi</b>	<b>7,64</b>	<b>83,30</b>	<b>7,08</b>	<b>121,70</b>	<b>4 012,77</b>
Maluku	-	-	-	-	-
Maluku Utara	-	-	-	-	-
Papua Barat	-	-	-	-	-
Papua	-	-	-	-	-
<b>Maluku &amp; Papua</b>	<b>-</b>	<b>-</b>	<b>-</b>	<b>-</b>	<b>-</b>
<b>Indonesia</b>	<b>14,62</b>	<b>130,59</b>	<b>16,92</b>	<b>310,92</b>	<b>8 470,72</b>



**Tabel**  
*Table* 3.3.3.

**Produksi dari Pemotongan Kuda Menurut Provinsi,  
Triwulan III 2014**  
*Production of Horse Slaughtered by Province  
3<sup>rd</sup> Quarter 2014*

Provinsi <i>Province</i>	Karkas/Carcas		Jeroan/Innards	
	Produksi <i>Production</i> (Ton)	Nilai <i>Value</i> (Juta/Million RP)	Produksi <i>Production</i> (Ton)	Nilai <i>Value</i> (Juta/Million RP)
(1)	(2)	(3)	(4)	(5)
Aceh	-	-	-	-
Sumatera Utara	12,50	1 374,56	3,83	153,36
Sumatra Barat	0,88	65,63	0,27	6,65
Riau	-	-	-	-
Jambi	-	-	-	-
Sumatra Selatan	-	-	-	-
Bengkulu	-	-	-	-
Lampung	-	-	-	-
Kep. Bangka Belitung	-	-	-	-
Kepulauan Riau	-	-	-	-
<b>Sumatera</b>	<b>13,37</b>	<b>1 440,18</b>	<b>4,10</b>	<b>160,01</b>
Dki Jakarta	-	-	-	-
Jawa Barat	-	-	-	-
Jawa Tengah	6,67	533,60	2,03	50,75
D I Yogyakarta	5,93	296,70	3,01	105,35
Jawa Timur	-	-	-	-
Banten	-	-	-	-
<b>Jawa</b>	<b>12,60</b>	<b>830,30</b>	<b>5,04</b>	<b>156,10</b>
Bali	-	-	-	-
Nusa Tenggara Barat	27,41	1 444,54	9,28	287,15
Nusa Tenggara Timur	-	-	-	-
<b>Bali &amp; Nusa Tenggara</b>	<b>27,41</b>	<b>1 444,54</b>	<b>9,28</b>	<b>287,15</b>
Kalimantan Barat	-	-	-	-
Kalimantan Tengah	-	-	-	-
Kalimantan Selatan	-	-	-	-
Kalimantan Timur	-	-	-	-
Kalimantan Utara	-	-	-	-
<b>Kalimantan</b>	<b>-</b>	<b>-</b>	<b>-</b>	<b>-</b>
Sulawesi Utara	-	-	-	-
Sulawesi Tengah	-	-	-	-
Sulawesi Selatan	46,05	3 912,20	15,15	969,62
Sulawesi Tenggara	-	-	-	-
Gorontalo	-	-	-	-
Sulawesi Barat	-	-	-	-
<b>Sulawesi</b>	<b>46,05</b>	<b>3 912,20</b>	<b>15,15</b>	<b>969,62</b>
Maluku	-	-	-	-
Maluku Utara	-	-	-	-
Papua Barat	-	-	-	-
Papua	-	-	-	-
<b>Maluku &amp; Papua</b>	<b>-</b>	<b>-</b>	<b>-</b>	<b>-</b>
<b>Indonesia</b>	<b>99,44</b>	<b>7 627,23</b>	<b>33,57</b>	<b>1 572,88</b>

**Tabel**  
*Table* 3.3.3. Lanjutan/*Continued*

Provinsi <i>Province</i>	Kulit Basah/ <i>Leather</i>		Lainnya/ <i>Others</i>		Jumlah
	Produksi <i>Production</i> (Ton)	Nilai <i>Value</i> (Juta/Million RP)	Produksi <i>Production</i> (Ton)	Nilai <i>Value</i> (Juta/Million RP)	Total (Juta/Million RP)
(1)	(2)	(3)	(4)	(5)	(6)
Aceh	-	-	-	-	-
Sumatera Utara	1,85	11,08	0,99	14,91	1 553,91
Sumatra Barat	0,11	2,31	0,21	6,30	80,89
Riau	-	-	-	-	-
Jambi	-	-	-	-	-
Sumatra Selatan	-	-	-	-	-
Bengkulu	-	-	-	-	-
Lampung	-	-	-	-	-
Kep. Bangka Belitung	-	-	-	-	-
Kepulauan Riau	-	-	-	-	-
<b>Sumatera</b>	<b>1,95</b>	<b>13,39</b>	<b>1,20</b>	<b>21,21</b>	<b>1 634,79</b>
Dki Jakarta	-	-	-	-	-
Jawa Barat	-	-	-	-	-
Jawa Tengah	0,44	1,74	1,30	19,57	605,66
D I Yogyakarta	1,29	12,90	1,55	46,44	461,39
Jawa Timur	-	-	-	-	-
Banten	-	-	-	-	-
<b>Jawa</b>	<b>1,73</b>	<b>14,64</b>	<b>2,85</b>	<b>66,02</b>	<b>1 067,06</b>
Bali	-	-	-	-	-
Nusa Tenggara Barat	4,97	27,05	6,33	74,54	1 833,28
Nusa Tenggara Timur	-	-	-	-	-
<b>Bali &amp; Nusa Tenggara</b>	<b>4,97</b>	<b>27,05</b>	<b>6,33</b>	<b>74,54</b>	<b>1 833,28</b>
Kalimantan Barat	-	-	-	-	-
Kalimantan Tengah	-	-	-	-	-
Kalimantan Selatan	-	-	-	-	-
Kalimantan Timur	-	-	-	-	-
Kalimantan Utara	-	-	-	-	-
<b>Kalimantan</b>	<b>-</b>	<b>-</b>	<b>-</b>	<b>-</b>	<b>-</b>
Sulawesi Utara	-	-	-	-	-
Sulawesi Tengah	-	-	-	-	-
Sulawesi Selatan	7,96	96,57	8,91	208,03	5 186,42
Sulawesi Tenggara	-	-	-	-	-
Gorontalo	-	-	-	-	-
Sulawesi Barat	-	-	-	-	-
<b>Sulawesi</b>	<b>7,96</b>	<b>96,57</b>	<b>8,91</b>	<b>208,03</b>	<b>5 186,42</b>
Maluku	-	-	-	-	-
Maluku Utara	-	-	-	-	-
Papua Barat	-	-	-	-	-
Papua	-	-	-	-	-
<b>Maluku &amp; Papua</b>	<b>-</b>	<b>-</b>	<b>-</b>	<b>-</b>	<b>-</b>
<b>Indonesia</b>	<b>16,61</b>	<b>151,65</b>	<b>19,29</b>	<b>369,79</b>	<b>9 721,55</b>

**Tabel**  
*Table* 3.3.4.

**Produksi dari Pemotongan Kuda Menurut Provinsi,  
Triwulan IV 2014**  
*Production of Horse Slaughtered by Province  
4<sup>th</sup> Quarter 2014*

Provinsi <i>Province</i>	Karkas/Carcas		Jeroan/Innards	
	Produksi <i>Production</i> (Ton)	Nilai <i>Value</i> (Juta/Million RP)	Produksi <i>Production</i> (Ton)	Nilai <i>Value</i> (Juta/Million RP)
(1)	(2)	(3)	(4)	(5)
Aceh	-	-	-	-
Sumatera Utara	7,10	852,48	2,59	129,60
Sumatra Barat	2,95	223,85	0,93	23,96
Riau	-	-	-	-
Jambi	-	-	-	-
Sumatra Selatan	-	-	-	-
Bengkulu	-	-	-	-
Lampung	-	-	-	-
Kep. Bangka Belitung	-	-	-	-
Kepulauan Riau	-	-	-	-
<b>Sumatera</b>	<b>10,05</b>	<b>1 076,33</b>	<b>3,52</b>	<b>153,56</b>
Dki Jakarta	-	-	-	-
Jawa Barat	-	-	-	-
Jawa Tengah	4,88	485,50	1,28	59,62
D I Yogyakarta	14,40	792,00	4,32	138,24
Jawa Timur	-	-	-	-
Banten	-	-	-	-
<b>Jawa</b>	<b>19,28</b>	<b>1 277,50</b>	<b>5,60</b>	<b>197,86</b>
Bali	-	-	-	-
Nusa Tenggara Barat	30,61	1 602,34	8,72	283,63
Nusa Tenggara Timur	-	-	-	-
<b>Bali &amp; Nusa Tenggara</b>	<b>30,61</b>	<b>1 602,34</b>	<b>8,72</b>	<b>283,63</b>
Kalimantan Barat	-	-	-	-
Kalimantan Tengah	-	-	-	-
Kalimantan Selatan	-	-	-	-
Kalimantan Timur	-	-	-	-
Kalimantan Utara	-	-	-	-
<b>Kalimantan</b>	<b>-</b>	<b>-</b>	<b>-</b>	<b>-</b>
Sulawesi Utara	-	-	-	-
Sulawesi Tengah	-	-	-	-
Sulawesi Selatan	31,81	2 850,60	10,70	801,50
Sulawesi Tenggara	-	-	-	-
Gorontalo	-	-	-	-
Sulawesi Barat	-	-	-	-
<b>Sulawesi</b>	<b>31,81</b>	<b>2 850,60</b>	<b>10,70</b>	<b>801,50</b>
Maluku	-	-	-	-
Maluku Utara	-	-	-	-
Papua Barat	-	-	-	-
Papua	-	-	-	-
<b>Maluku &amp; Papua</b>	<b>-</b>	<b>-</b>	<b>-</b>	<b>-</b>
<b>Indonesia</b>	<b>91,75</b>	<b>6 806,77</b>	<b>28,53</b>	<b>1 436,55</b>

**Tabel**  
*Table* 3.3.4. Lanjutan/*Continued*

Provinsi <i>Province</i>	Kulit Basah/ <i>Leather</i>		Lainnya/ <i>Others</i>		Jumlah
	Produksi <i>Production</i> (Ton)	Nilai <i>Value</i> (Juta/Million RP)	Produksi <i>Production</i> (Ton)	Nilai <i>Value</i> (Juta/Million RP)	Total (Juta/Million RP)
(1)	(2)	(3)	(4)	(5)	(6)
Aceh	-	-	-	-	-
Sumatra Utara	0,91	6,38	0,77	12,29	1 000,75
Sumatra Barat	0,36	7,89	0,66	19,80	275,50
Riau	-	-	-	-	-
Jambi	-	-	-	-	-
Sumatra Selatan	-	-	-	-	-
Bengkulu	-	-	-	-	-
Lampung	-	-	-	-	-
Kep. Bangka Belitung	-	-	-	-	-
Kepulauan Riau	-	-	-	-	-
<b>Sumatra</b>	<b>1,27</b>	<b>14,27</b>	<b>1,43</b>	<b>32,09</b>	<b>1 276,25</b>
Dki Jakarta	-	-	-	-	-
Jawa Barat	-	-	-	-	-
Jawa Tengah	0,54	12,75	0,43	8,55	566,42
D I Yogyakarta	2,45	29,38	2,02	60,48	1 020,10
Jawa Timur	-	-	-	-	-
Banten	-	-	-	-	-
<b>Jawa</b>	<b>2,99</b>	<b>42,13</b>	<b>2,45</b>	<b>69,03</b>	<b>1 586,52</b>
Bali	-	-	-	-	-
Nusa Tenggara Barat	5,49	27,67	5,81	98,16	2 011,80
Nusa Tenggara Timur	-	-	-	-	-
<b>Bali &amp; Nusa Tenggara</b>	<b>5,49</b>	<b>27,67</b>	<b>5,81</b>	<b>98,16</b>	<b>2 011,80</b>
Kalimantan Barat	-	-	-	-	-
Kalimantan Tengah	-	-	-	-	-
Kalimantan Selatan	-	-	-	-	-
Kalimantan Timur	-	-	-	-	-
Kalimantan Utara	-	-	-	-	-
<b>Kalimantan</b>	<b>-</b>	<b>-</b>	<b>-</b>	<b>-</b>	<b>-</b>
Sulawesi Utara	-	-	-	-	-
Sulawesi Tengah	-	-	-	-	-
Sulawesi Selatan	5,75	72,58	6,27	137,21	3 861,89
Sulawesi Tenggara	-	-	-	-	-
Gorontalo	-	-	-	-	-
Sulawesi Barat	-	-	-	-	-
<b>Sulawesi</b>	<b>5,75</b>	<b>72,58</b>	<b>6,27</b>	<b>137,21</b>	<b>3 861,89</b>
Maluku	-	-	-	-	-
Maluku Utara	-	-	-	-	-
Papua Barat	-	-	-	-	-
Papua	-	-	-	-	-
<b>Maluku &amp; Papua</b>	<b>-</b>	<b>-</b>	<b>-</b>	<b>-</b>	<b>-</b>
<b>Indonesia</b>	<b>15,50</b>	<b>156,65</b>	<b>15,95</b>	<b>336,49</b>	<b>8 736,46</b>

**Tabel 3.3.5. Produksi dari Pemotongan Kuda Menurut Provinsi, 2014**  
*Table 3.3.5. Production of Horse Slaughtered by Province, 2014*

Provinsi <i>Province</i>	Karkas/ <i>Carcas</i>		Jeroan/ <i>Innards</i>	
	Produksi <i>Production</i> (Ton)	Nilai <i>Value</i> (Juta/Million RP)	Produksi <i>Production</i> (Ton)	Nilai <i>Value</i> (Juta/Million RP)
(1)	(2)	(3)	(4)	(5)
Aceh	-	-	-	-
Sumatera Utara	44,96	4 752,64	14,42	602,56
Sumatra Barat	7,95	598,85	2,45	61,96
Riau	-	-	-	-
Jambi	-	-	-	-
Sumatra Selatan	-	-	-	-
Bengkulu	-	-	-	-
Lampung	-	-	-	-
Kep. Bangka Belitung	-	-	-	-
Kepulauan Riau	-	-	-	-
<b>Sumatera</b>	<b>52,91</b>	<b>5 351,49</b>	<b>16,86</b>	<b>664,52</b>
Dki Jakarta	-	-	-	-
Jawa Barat	-	-	-	-
Jawa Tengah	21,67	1 778,10	5,95	176,37
D I Yogyakarta	30,93	1 877,10	10,51	348,77
Jawa Timur	-	-	-	-
Banten	-	-	-	-
<b>Jawa</b>	<b>52,60</b>	<b>3 655,20</b>	<b>16,46</b>	<b>525,14</b>
Bali	-	-	-	-
Nusa Tenggara Barat	97,46	5 437,66	31,49	980,11
Nusa Tenggara Timur	-	-	-	-
<b>Bali &amp; Nusa Tenggara</b>	<b>97,46</b>	<b>5 437,66</b>	<b>31,49</b>	<b>980,11</b>
Kalimantan Barat	-	-	-	-
Kalimantan Tengah	-	-	-	-
Kalimantan Selatan	-	-	-	-
Kalimantan Timur	-	-	-	-
Kalimantan Utara	-	-	-	-
<b>Kalimantan</b>	<b>-</b>	<b>-</b>	<b>-</b>	<b>-</b>
Sulawesi Utara	-	-	-	-
Sulawesi Tengah	-	-	-	-
Sulawesi Selatan	147,37	12 204,12	48,77	3 206,34
Sulawesi Tenggara	-	-	-	-
Gorontalo	-	-	-	-
Sulawesi Barat	-	-	-	-
<b>Sulawesi</b>	<b>147,37</b>	<b>12 204,12</b>	<b>48,77</b>	<b>3 206,34</b>
Maluku	-	-	-	-
Maluku Utara	-	-	-	-
Papua Barat	-	-	-	-
Papua	-	-	-	-
<b>Maluku &amp; Papua</b>	<b>-</b>	<b>-</b>	<b>-</b>	<b>-</b>
<b>Indonesia</b>	<b>350,35</b>	<b>26 648,47</b>	<b>113,59</b>	<b>5 376,11</b>

**Tabel**  
*Table* 3.3.5. Lanjutan/*Continued*

Provinsi <i>Province</i>	Kulit Basah/ <i>Leather</i>		Lainnya/ <i>Others</i>		Jumlah
	Produksi <i>Production</i> (Ton)	Nilai <i>Value</i> (Juta/Million RP)	Produksi <i>Production</i> (Ton)	Nilai <i>Value</i> (Juta/Million RP)	Total (Juta/Million RP)
(1)	(2)	(3)	(4)	(5)	(6)
Aceh	-	-	-	-	-
Sumatera Utara	5,27	32,52	4,70	71,30	5 459,02
Sumatra Barat	0,96	11,44	1,86	55,80	728,05
Riau	-	-	-	-	-
Jambi	-	-	-	-	-
Sumatra Selatan	-	-	-	-	-
Bengkulu	-	-	-	-	-
Lampung	-	-	-	-	-
Kep. Bangka Belitung	-	-	-	-	-
Kepulauan Riau	-	-	-	-	-
<b>Sumatera</b>	<b>6,23</b>	<b>43,96</b>	<b>6,56</b>	<b>127,10</b>	<b>6 187,07</b>
Dki Jakarta	-	-	-	-	-
Jawa Barat	-	-	-	-	-
Jawa Tengah	1,64	17,13	3,71	57,83	2 029,43
D I Yogyakarta	5,54	62,61	5,73	171,84	2 460,32
Jawa Timur	-	-	-	-	-
Banten	-	-	-	-	-
<b>Jawa</b>	<b>7,17</b>	<b>79,74</b>	<b>9,44</b>	<b>229,66</b>	<b>4 489,74</b>
Bali	-	-	-	-	-
Nusa Tenggara Barat	18,51	103,36	19,92	365,70	6 886,83
Nusa Tenggara Timur	-	-	-	-	-
<b>Bali &amp; Nusa Tenggara</b>	<b>18,51</b>	<b>103,36</b>	<b>19,92</b>	<b>365,70</b>	<b>6 886,83</b>
Kalimantan Barat	-	-	-	-	-
Kalimantan Tengah	-	-	-	-	-
Kalimantan Selatan	-	-	-	-	-
Kalimantan Timur	-	-	-	-	-
Kalimantan Utara	-	-	-	-	-
<b>Kalimantan</b>	<b>-</b>	<b>-</b>	<b>-</b>	<b>-</b>	<b>-</b>
Sulawesi Utara	-	-	-	-	-
Sulawesi Tengah	-	-	-	-	-
Sulawesi Selatan	26,69	315,27	27,83	578,52	16 304,25
Sulawesi Tenggara	-	-	-	-	-
Gorontalo	-	-	-	-	-
Sulawesi Barat	-	-	-	-	-
<b>Sulawesi</b>	<b>26,69</b>	<b>315,27</b>	<b>27,83</b>	<b>578,52</b>	<b>16 304,25</b>
Maluku	-	-	-	-	-
Maluku Utara	-	-	-	-	-
Papua Barat	-	-	-	-	-
Papua	-	-	-	-	-
<b>Maluku &amp; Papua</b>	<b>-</b>	<b>-</b>	<b>-</b>	<b>-</b>	<b>-</b>
<b>Indonesia</b>	<b>58,60</b>	<b>542,32</b>	<b>63,75</b>	<b>1 300,98</b>	<b>33 867,88</b>

**Tabel**  
*Table* 3.4.1.

**Produksi dari Pematongan Kambing Menurut Provinsi,  
Triwulan I 2014**  
*Production of Goat Slaughtered by Province  
1<sup>st</sup> Quarter 2014*

Provinsi <i>Province</i>	Karkas/Carcas		Jeroan/Innards	
	Produksi <i>Production</i> (Ton)	Nilai <i>Value</i> (Juta/Million RP)	Produksi <i>Production</i> (Ton)	Nilai <i>Value</i> (Juta/Million RP)
(1)	(2)	(3)	(4)	(5)
Aceh	38,53	3 089,05	14,97	342,30
Sumatera Utara	64,74	4 393,56	32,37	893,35
Sumatra Barat	0,18	10,80	0,06	2,10
Riau	2,16	151,20	0,84	42,00
Jambi	0,41	45,43	0,18	8,85
Sumatra Selatan	12,91	743,90	6,79	224,76
Bengkulu	-	-	-	-
Lampung	9,87	631,50	4,80	199,14
Kep. Bangka Belitung	-	-	-	-
Kepulauan Riau	-	-	-	-
<b>Sumatera</b>	<b>128,80</b>	<b>9 065,44</b>	<b>60,01</b>	<b>1 712,50</b>
Dki Jakarta	698,34	52 391,25	245,76	10 530,45
Jawa Barat	36,88	3 325,51	10,30	322,18
Jawa Tengah	245,46	18 487,96	94,05	3 014,59
D I Yogyakarta	27,07	2 408,40	9,32	329,34
Jawa Timur	168,05	13 712,18	52,61	1 795,20
Banten	0,66	39,60	0,33	4,95
<b>Jawa</b>	<b>1 176,46</b>	<b>90 364,90</b>	<b>412,37</b>	<b>15 996,71</b>
Bali	48,05	4 960,69	18,98	916,49
Nusa Tenggara Barat	11,77	861,08	4,23	60,87
Nusa Tenggara Timur	82,19	5 007,69	23,93	1 434,15
<b>Bali &amp; Nusa Tenggara</b>	<b>142,01</b>	<b>10 829,47</b>	<b>47,14</b>	<b>2 411,51</b>
Kalimantan Barat	-	-	-	-
Kalimantan Tengah	2,44	238,38	1,03	51,30
Kalimantan Selatan	4,12	210,34	1,43	38,28
Kalimantan Timur	15,53	1 863,00	5,17	155,25
Kalimantan Utara	-	-	-	-
<b>Kalimantan</b>	<b>22,08</b>	<b>2 311,72</b>	<b>7,63</b>	<b>244,83</b>
Sulawesi Utara	-	-	-	-
Sulawesi Tengah	1,83	137,58	0,69	28,77
Sulawesi Selatan	3,95	157,92	1,61	32,16
Sulawesi Tenggara	0,05	4,05	0,02	0,72
Gorontalo	-	-	-	-
Sulawesi Barat	-	-	-	-
<b>Sulawesi</b>	<b>5,84</b>	<b>299,55</b>	<b>2,32</b>	<b>61,65</b>
Maluku	-	-	-	-
Maluku Utara	-	-	-	-
Papua Barat	0,35	24,64	0,15	0,77
Papua	-	-	-	-
<b>Maluku &amp; Papua</b>	<b>0,35</b>	<b>24,64</b>	<b>0,15</b>	<b>0,77</b>
<b>Indonesia</b>	<b>1 475,54</b>	<b>112 895,71</b>	<b>529,63</b>	<b>20 427,96</b>

**Tabel**  
*Table* 3.4.1. Lanjutan/*Continued*

Provinsi <i>Province</i>	Kulit Basah/ <i>Leather</i>		Lainnya/ <i>Others</i>		Jumlah
	Produksi <i>Production</i> (Ton)	Nilai <i>Value</i> (Juta/Million RP)	Produksi <i>Production</i> (Ton)	Nilai <i>Value</i> (Juta/Million RP)	Total <i>Total</i> (Juta/Million RP)
(1)	(2)	(3)	(4)	(5)	(6)
Aceh	15,75	59,59	5,03	150,11	3 641,05
Sumatra Utara	15,00	161,71	12,24	143,72	5 592,34
Sumatra Barat	0,03	0,36	0,03	0,45	13,71
Riau	0,42	2,52	0,72	21,60	217,32
Jambi	0,12	0,83	0,06	0,35	55,46
Sumatra Selatan	3,08	26,77	1,90	42,86	1 038,29
Bengkulu	-	-	-	-	-
Lampung	2,27	19,30	1,02	20,23	870,17
Kep. Bangka Belitung	-	-	-	-	-
Kepulauan Riau	-	-	-	-	-
<b>Sumatera</b>	<b>36,68</b>	<b>271,07</b>	<b>21,00</b>	<b>379,32</b>	<b>11 428,33</b>
Dki Jakarta	106,92	1 696,95	109,53	2 611,80	67 230,45
Jawa Barat	7,23	192,58	5,83	161,09	4 001,36
Jawa Tengah	59,10	1 453,19	42,20	2 131,31	25 087,05
D I Yogyakarta	7,91	154,19	6,64	173,41	3 065,34
Jawa Timur	30,03	699,47	32,49	794,45	17 001,30
Banten	0,11	1,10	0,17	2,48	48,13
<b>Jawa</b>	<b>211,30</b>	<b>4 197,47</b>	<b>196,87</b>	<b>5 874,52</b>	<b>116 433,60</b>
Bali	8,04	153,31	8,72	423,93	6 454,42
Nusa Tenggara Barat	1,31	15,50	1,79	36,67	974,12
Nusa Tenggara Timur	8,89	64,97	19,47	206,85	6 713,66
<b>Bali &amp; Nusa Tenggara</b>	<b>18,23</b>	<b>233,78</b>	<b>29,97</b>	<b>667,45</b>	<b>14 142,21</b>
Kalimantan Barat	-	-	-	-	-
Kalimantan Tengah	0,32	2,58	0,20	3,19	295,45
Kalimantan Selatan	1,19	18,69	0,37	6,72	274,03
Kalimantan Timur	4,14	103,50	2,07	41,40	2 163,15
Kalimantan Utara	-	-	-	-	-
<b>Kalimantan</b>	<b>5,65</b>	<b>124,77</b>	<b>2,65</b>	<b>51,31</b>	<b>2 732,63</b>
Sulawesi Utara	-	-	-	-	-
Sulawesi Tengah	0,44	3,59	0,37	10,34	180,28
Sulawesi Selatan	0,65	1,94	1,05	18,90	210,92
Sulawesi Tenggara	0,01	0,18	0,02	0,32	5,27
Gorontalo	-	-	-	-	-
Sulawesi Barat	-	-	-	-	-
<b>Sulawesi</b>	<b>1,10</b>	<b>5,71</b>	<b>1,43</b>	<b>29,55</b>	<b>396,46</b>
Maluku	-	-	-	-	-
Maluku Utara	-	-	-	-	-
Papua Barat	0,09	0,22	0,07	0,66	26,29
Papua	-	-	-	-	-
<b>Maluku &amp; Papua</b>	<b>0,09</b>	<b>0,22</b>	<b>0,07</b>	<b>0,66</b>	<b>26,29</b>
<b>Indonesia</b>	<b>273,05</b>	<b>4 833,02</b>	<b>251,98</b>	<b>7 002,81</b>	<b>145 159,50</b>



**Tabel**  
*Table* 3.4.2.

**Produksi dari Pematongan Kambing Menurut Provinsi,  
Triwulan II 2014**  
*Production of Goat Slaughtered by Province  
2<sup>nd</sup> Quarter 2014*

Provinsi <i>Province</i>	Karkas/Carcas		Jeroan/Innards	
	Produksi <i>Production</i> (Ton)	Nilai <i>Value</i> (Juta/Million RP)	Produksi <i>Production</i> (Ton)	Nilai <i>Value</i> (Juta/Million RP)
(1)	(2)	(3)	(4)	(5)
Aceh	38,18	3 237,63	13,48	375,05
Sumatera Utara	38,86	2 535,41	13,93	454,58
Sumatra Barat	0,25	14,70	0,07	2,80
Riau	-	-	-	-
Jambi	0,44	44,10	0,19	9,45
Sumatra Selatan	7,61	442,78	2,23	68,16
Bengkulu	-	-	-	-
Lampung	9,40	597,85	4,57	183,78
Kep. Bangka Belitung	-	-	-	-
Kepulauan Riau	-	-	-	-
<b>Sumatera</b>	<b>94,74</b>	<b>6 872,46</b>	<b>34,47</b>	<b>1 093,82</b>
Dki Jakarta	774,25	61 615,13	270,31	6 687,10
Jawa Barat	33,13	3 018,20	11,77	412,54
Jawa Tengah	278,06	21 574,52	99,02	3 145,20
D I Yogyakarta	30,57	2 675,25	10,05	333,52
Jawa Timur	156,17	12 832,47	48,89	1 712,25
Banten	0,77	46,08	0,38	5,76
<b>Jawa</b>	<b>1 272,94</b>	<b>101 761,65</b>	<b>440,41</b>	<b>12 296,37</b>
Bali	46,33	3 989,57	17,97	823,67
Nusa Tenggara Barat	17,49	1 223,85	5,79	128,86
Nusa Tenggara Timur	10,53	679,63	2,89	136,92
<b>Bali &amp; Nusa Tenggara</b>	<b>74,36</b>	<b>5 893,06</b>	<b>26,65</b>	<b>1 089,45</b>
Kalimantan Barat	-	-	-	-
Kalimantan Tengah	2,10	214,44	0,81	50,82
Kalimantan Selatan	3,76	316,08	1,09	37,70
Kalimantan Timur	15,03	1 953,90	5,01	175,35
Kalimantan Utara	-	-	-	-
<b>Kalimantan</b>	<b>20,89</b>	<b>2 484,42</b>	<b>6,91</b>	<b>263,87</b>
Sulawesi Utara	-	-	-	-
Sulawesi Tengah	0,90	41,91	0,38	8,18
Sulawesi Selatan	5,67	255,15	1,89	37,80
Sulawesi Tenggara	0,23	17,55	0,09	1,37
Gorontalo	-	-	-	-
Sulawesi Barat	-	-	-	-
<b>Sulawesi</b>	<b>6,81</b>	<b>314,61</b>	<b>2,36</b>	<b>47,34</b>
Maluku	-	-	-	-
Maluku Utara	-	-	-	-
Papua Barat	0,84	58,80	0,38	1,89
Papua	1,05	105,00	0,32	15,75
<b>Maluku &amp; Papua</b>	<b>1,89</b>	<b>163,80</b>	<b>0,69</b>	<b>17,64</b>
<b>Indonesia</b>	<b>1 471,63</b>	<b>117 490,00</b>	<b>511,50</b>	<b>14 808,49</b>

**Tabel**  
*Table* 3.4.2. Lanjutan/*Continued*

Provinsi <i>Province</i>	Kulit Basah/ <i>Leather</i>		Lainnya/ <i>Others</i>		Jumlah
	Produksi <i>Production</i> (Ton)	Nilai <i>Value</i> (Juta/Million RP)	Produksi <i>Production</i> (Ton)	Nilai <i>Value</i> (Juta/Million RP)	Total (Juta/Million RP)
(1)	(2)	(3)	(4)	(5)	(6)
Aceh	13,71	71,08	7,59	215,57	3 899,33
Sumatra Utara	9,22	163,68	4,21	67,19	3 220,86
Sumatra Barat	0,04	0,53	0,04	0,53	18,56
Riau	-	-	-	-	-
Jambi	0,13	0,76	0,06	0,32	54,63
Sumatra Selatan	1,49	17,54	1,16	32,28	560,76
Bengkulu	-	-	-	-	-
Lampung	1,77	10,44	1,01	25,15	817,22
Kep. Bangka Belitung	-	-	-	-	-
Kepulauan Riau	-	-	-	-	-
<b>Sumatra</b>	<b>26,36</b>	<b>264,02</b>	<b>14,06</b>	<b>341,03</b>	<b>8 571,33</b>
Dki Jakarta	117,46	1 326,54	122,19	4 224,41	73 853,18
Jawa Barat	7,30	115,45	6,04	202,49	3 748,68
Jawa Tengah	64,74	1 796,99	46,41	1 316,69	27 833,40
D I Yogyakarta	9,72	191,69	7,33	200,57	3 401,03
Jawa Timur	32,78	828,76	33,76	1 265,62	16 639,10
Banten	0,13	1,28	-	-	53,12
<b>Jawa</b>	<b>232,12</b>	<b>4 260,70</b>	<b>215,73</b>	<b>7 209,78</b>	<b>125 528,50</b>
Bali	8,38	167,91	7,13	303,93	5 285,08
Nusa Tenggara Barat	3,54	37,38	1,21	21,89	1 411,98
Nusa Tenggara Timur	1,76	11,60	1,98	36,42	864,57
<b>Bali &amp; Nusa Tenggara</b>	<b>13,69</b>	<b>216,89</b>	<b>10,32</b>	<b>362,24</b>	<b>7 561,64</b>
Kalimantan Barat	-	-	-	-	-
Kalimantan Tengah	0,32	2,67	0,27	6,69	274,62
Kalimantan Selatan	0,65	17,76	0,75	14,73	386,27
Kalimantan Timur	4,01	100,20	2,00	50,10	2 279,55
Kalimantan Utara	-	-	-	-	-
<b>Kalimantan</b>	<b>4,98</b>	<b>120,63</b>	<b>3,02</b>	<b>71,52</b>	<b>2 940,44</b>
Sulawesi Utara	-	-	-	-	-
Sulawesi Tengah	0,20	1,80	0,23	2,73	54,62
Sulawesi Selatan	0,80	3,54	0,99	15,47	311,96
Sulawesi Tenggara	0,07	0,39	0,07	0,33	19,64
Gorontalo	-	-	-	-	-
Sulawesi Barat	-	-	-	-	-
<b>Sulawesi</b>	<b>1,07</b>	<b>5,73</b>	<b>1,29</b>	<b>18,52</b>	<b>386,20</b>
Maluku	-	-	-	-	-
Maluku Utara	-	-	-	-	-
Papua Barat	0,21	0,53	0,21	2,10	63,32
Papua	0,11	1,05	0,21	0,53	122,33
<b>Maluku &amp; Papua</b>	<b>0,32</b>	<b>1,57</b>	<b>0,42</b>	<b>2,63</b>	<b>185,64</b>
<b>Indonesia</b>	<b>278,53</b>	<b>4 869,54</b>	<b>244,84</b>	<b>8 005,72</b>	<b>145 173,75</b>

**Tabel**  
*Table* 3.4.3.

**Produksi dari Pematongan Kambing Menurut Provinsi,  
Triwulan III 2014**  
*Production of Goat Slaughtered by Province  
3<sup>rd</sup> Quarter 2014*

Provinsi <i>Province</i>	Karkas/Carcas		Jeroan/Innards	
	Produksi <i>Production</i> (Ton)	Nilai <i>Value</i> (Juta/Million RP)	Produksi <i>Production</i> (Ton)	Nilai <i>Value</i> (Juta/Million RP)
(1)	(2)	(3)	(4)	(5)
Aceh	28,23	2 482,06	9,88	331,29
Sumatera Utara	79,70	5 591,44	31,21	990,31
Sumatra Barat	0,18	11,38	0,05	1,50
Riau	2,16	146,88	1,26	37,80
Jambi	-	-	-	-
Sumatra Selatan	14,87	1 046,40	4,20	201,18
Bengkulu	-	-	-	-
Lampung	8,99	576,50	4,50	206,46
Kep. Bangka Belitung	-	-	-	-
Kepulauan Riau	-	-	-	-
<b>Sumatera</b>	<b>134,13</b>	<b>9 854,66</b>	<b>51,09</b>	<b>1 768,54</b>
Dki Jakarta	203,17	12 912,95	66,06	1 919,45
Jawa Barat	24,45	2 027,95	9,53	274,63
Jawa Tengah	285,67	23 068,83	98,52	3 155,91
D I Yogyakarta	28,41	2 496,75	9,70	318,94
Jawa Timur	162,77	13 199,25	50,49	1 722,79
Banten	0,83	53,82	0,41	5,38
<b>Jawa</b>	<b>705,30</b>	<b>53 759,56</b>	<b>234,71</b>	<b>7 397,10</b>
Bali	48,12	4 641,55	15,77	775,96
Nusa Tenggara Barat	17,65	1 214,46	5,58	124,86
Nusa Tenggara Timur	11,04	748,02	2,94	142,30
<b>Bali &amp; Nusa Tenggara</b>	<b>76,80</b>	<b>6 604,04</b>	<b>24,29</b>	<b>1 043,12</b>
Kalimantan Barat	-	-	-	-
Kalimantan Tengah	1,66	182,08	0,63	41,61
Kalimantan Selatan	2,44	275,88	0,62	21,15
Kalimantan Timur	16,65	2 081,25	5,55	194,25
Kalimantan Utara	-	-	-	-
<b>Kalimantan</b>	<b>20,75</b>	<b>2 539,21</b>	<b>6,80</b>	<b>257,01</b>
Sulawesi Utara	-	-	-	-
Sulawesi Tengah	4,84	433,73	1,76	87,08
Sulawesi Selatan	6,14	245,52	2,15	43,00
Sulawesi Tenggara	0,20	15,00	0,06	0,32
Gorontalo	-	-	-	-
Sulawesi Barat	-	-	-	-
<b>Sulawesi</b>	<b>11,18</b>	<b>694,25</b>	<b>3,97</b>	<b>130,40</b>
Maluku	-	-	-	-
Maluku Utara	-	-	-	-
Papua Barat	-	-	-	-
Papua	0,85	17,00	0,26	1,27
<b>Maluku &amp; Papua</b>	<b>0,85</b>	<b>17,00</b>	<b>0,26</b>	<b>1,27</b>
<b>Indonesia</b>	<b>949,00</b>	<b>73 468,71</b>	<b>321,12</b>	<b>10 597,44</b>

**Tabel**  
*Table* 3.4.3. Lanjutan/*Continued*

Provinsi <i>Province</i>	Kulit Basah/ <i>Leather</i>		Lainnya/ <i>Others</i>		Jumlah
	Produksi <i>Production</i> (Ton)	Nilai <i>Value</i> (Juta/Million RP)	Produksi <i>Production</i> (Ton)	Nilai <i>Value</i> (Juta/Million RP)	Total (Juta/Million RP)
(1)	(2)	(3)	(4)	(5)	(6)
Aceh	8,58	57,36	7,46	199,18	3 069,89
Sumatra Utara	16,19	200,28	8,02	186,03	6 968,06
Sumatra Barat	0,03	0,18	0,03	0,60	13,66
Riau	0,42	4,20	0,30	10,50	199,38
Jambi	-	-	-	-	-
Sumatra Selatan	2,60	25,34	2,94	66,45	1 339,37
Bengkulu	-	-	-	-	-
Lampung	1,85	10,84	1,85	36,73	830,53
Kep. Bangka Belitung	-	-	-	-	-
Kepulauan Riau	-	-	-	-	-
<b>Sumatra</b>	<b>29,66</b>	<b>298,19</b>	<b>20,60</b>	<b>499,49</b>	<b>12 420,88</b>
Dki Jakarta	35,44	1 136,27	39,74	1 786,74	17 755,41
Jawa Barat	6,52	129,89	5,17	203,56	2 636,03
Jawa Tengah	55,10	951,05	52,78	1 393,89	28 569,68
D I Yogyakarta	8,23	159,96	6,43	173,84	3 149,49
Jawa Timur	34,30	953,82	32,62	697,04	16 572,90
Banten	0,14	1,38	-	-	60,58
<b>Jawa</b>	<b>139,72</b>	<b>3 332,37</b>	<b>136,73</b>	<b>4 255,07</b>	<b>68 744,10</b>
Bali	12,41	272,29	7,64	319,81	6 009,61
Nusa Tenggara Barat	2,59	23,89	2,11	56,15	1 419,36
Nusa Tenggara Timur	1,85	9,27	2,04	37,69	937,28
<b>Bali &amp; Nusa Tenggara</b>	<b>16,86</b>	<b>305,45</b>	<b>11,79</b>	<b>413,65</b>	<b>8 366,26</b>
Kalimantan Barat	-	-	-	-	-
Kalimantan Tengah	0,25	1,87	0,22	5,00	230,56
Kalimantan Selatan	0,43	11,08	0,47	9,16	317,27
Kalimantan Timur	4,44	111,00	4,44	111,00	2 497,50
Kalimantan Utara	-	-	-	-	-
<b>Kalimantan</b>	<b>5,11</b>	<b>123,94</b>	<b>5,13</b>	<b>125,16</b>	<b>3 045,32</b>
Sulawesi Utara	-	-	-	-	-
Sulawesi Tengah	0,98	7,63	1,05	27,72	556,16
Sulawesi Selatan	1,07	5,38	1,50	27,09	320,99
Sulawesi Tenggara	0,06	0,32	0,06	0,34	15,98
Gorontalo	-	-	-	-	-
Sulawesi Barat	-	-	-	-	-
<b>Sulawesi</b>	<b>2,12</b>	<b>13,32</b>	<b>2,61</b>	<b>55,15</b>	<b>893,12</b>
Maluku	-	-	-	-	-
Maluku Utara	-	-	-	-	-
Papua Barat	-	-	-	-	-
Papua	0,09	0,85	0,17	1,70	20,82
<b>Maluku &amp; Papua</b>	<b>0,09</b>	<b>0,85</b>	<b>0,17</b>	<b>1,70</b>	<b>20,82</b>
<b>Indonesia</b>	<b>193,56</b>	<b>4 074,13</b>	<b>177,03</b>	<b>5 350,21</b>	<b>93 490,49</b>

**Tabel**  
*Table* 3.4.4.

**Produksi dari Pemotongan Kambing Menurut Provinsi,  
Triwulan IV 2014**  
*Production of Goat Slaughtered by Province  
4<sup>th</sup> Quarter 2014*

Provinsi <i>Province</i>	Karkas/Carcas		Jeroan/Innards	
	Produksi <i>Production</i> (Ton)	Nilai <i>Value</i> (Juta/Million RP)	Produksi <i>Production</i> (Ton)	Nilai <i>Value</i> (Juta/Million RP)
(1)	(2)	(3)	(4)	(5)
Aceh	17,79	1 584,06	7,81	262,82
Sumatera Utara	25,88	1 113,47	12,36	237,20
Sumatra Barat	0,60	42,00	0,18	9,00
Riau	2,22	150,96	0,78	23,40
Jambi	-	-	-	-
Sumatra Selatan	28,10	1 951,90	8,57	390,66
Bengkulu	-	-	-	-
Lampung	8,75	611,33	3,45	143,28
Kep. Bangka Belitung	2,23	200,34	0,64	38,16
Kepulauan Riau	-	-	-	-
<b>Sumatera</b>	<b>85,57</b>	<b>5 654,06</b>	<b>33,77</b>	<b>1 104,52</b>
Dki Jakarta	760,68	43 817,46	234,59	6 959,50
Jawa Barat	20,54	1 884,45	6,87	185,09
Jawa Tengah	226,43	18 165,05	77,55	2 548,74
D I Yogyakarta	24,24	2 181,14	7,75	268,08
Jawa Timur	193,38	15 971,10	60,43	2 051,95
Banten	1,77	132,75	0,71	17,70
<b>Jawa</b>	<b>1 227,04</b>	<b>82 151,95</b>	<b>387,90</b>	<b>12 031,06</b>
Bali	53,21	5 419,57	16,38	834,53
Nusa Tenggara Barat	16,67	1 103,27	7,80	174,39
Nusa Tenggara Timur	14,02	1 014,80	3,20	184,54
<b>Bali &amp; Nusa Tenggara</b>	<b>83,90</b>	<b>7 537,64</b>	<b>27,38</b>	<b>1 193,46</b>
Kalimantan Barat	-	-	-	-
Kalimantan Tengah	2,30	252,04	0,89	59,16
Kalimantan Selatan	4,09	302,22	1,03	26,10
Kalimantan Timur	33,00	4 124,63	11,65	407,61
Kalimantan Utara	-	-	-	-
<b>Kalimantan</b>	<b>39,38</b>	<b>4 678,89</b>	<b>13,57</b>	<b>492,87</b>
Sulawesi Utara	-	-	-	-
Sulawesi Tengah	0,73	60,85	0,32	9,32
Sulawesi Selatan	1,77	79,88	0,61	18,30
Sulawesi Tenggara	0,15	11,25	0,08	1,13
Gorontalo	-	-	-	-
Sulawesi Barat	-	-	-	-
<b>Sulawesi</b>	<b>2,65</b>	<b>151,97</b>	<b>1,01</b>	<b>28,74</b>
Maluku	-	-	-	-
Maluku Utara	-	-	-	-
Papua Barat	-	-	-	-
Papua	-	-	-	-
<b>Maluku &amp; Papua</b>	<b>-</b>	<b>-</b>	<b>-</b>	<b>-</b>
<b>Indonesia</b>	<b>1 438,55</b>	<b>100 174,52</b>	<b>463,62</b>	<b>14 850,65</b>

**Tabel**  
*Table* 3.4.4. Lanjutan/*Continued*

Provinsi <i>Province</i>	Kulit Basah/ <i>Leather</i>		Lainnya/ <i>Others</i>		Jumlah
	Produksi <i>Production</i> (Ton)	Nilai <i>Value</i> (Juta/Million RP)	Produksi <i>Production</i> (Ton)	Nilai <i>Value</i> (Juta/Million RP)	Total (Juta/Million RP)
(1)	(2)	(3)	(4)	(5)	(6)
Aceh	4,02	45,91	3,46	73,85	1 966,64
Sumatra Utara	5,25	62,76	2,90	34,99	1 448,42
Sumatra Barat	0,10	0,96	0,18	9,00	60,96
Riau	0,42	4,20	0,72	32,40	210,96
Jambi	-	-	-	-	-
Sumatra Selatan	5,43	83,33	6,79	167,13	2 593,02
Bengkulu	-	-	-	-	-
Lampung	1,85	10,87	1,32	30,97	796,45
Kep. Bangka Belitung	0,32	6,36	0,64	25,44	270,30
Kepulauan Riau	-	-	-	-	-
<b>Sumatra</b>	<b>17,39</b>	<b>214,40</b>	<b>16,01</b>	<b>373,78</b>	<b>7 346,76</b>
Dki Jakarta	119,64	4 066,91	123,69	2 700,82	57 544,69
Jawa Barat	4,75	62,37	4,58	141,74	2 273,65
Jawa Tengah	50,13	1 250,12	45,65	1 405,90	23 369,81
D I Yogyakarta	6,70	126,67	5,68	183,85	2 759,74
Jawa Timur	39,53	915,58	36,69	724,92	19 663,55
Banten	0,24	3,07	-	-	153,52
<b>Jawa</b>	<b>220,98</b>	<b>6 424,73</b>	<b>216,29</b>	<b>5 157,23</b>	<b>105 764,97</b>
Bali	10,67	228,38	7,71	249,58	6 732,06
Nusa Tenggara Barat	2,77	27,14	1,12	23,58	1 328,38
Nusa Tenggara Timur	2,00	13,34	2,70	42,05	1 254,73
<b>Bali &amp; Nusa Tenggara</b>	<b>15,44</b>	<b>268,85</b>	<b>11,52</b>	<b>315,22</b>	<b>9 315,17</b>
Kalimantan Barat	-	-	-	-	-
Kalimantan Tengah	0,33	2,54	0,30	7,72	321,46
Kalimantan Selatan	0,70	13,32	0,83	12,38	354,02
Kalimantan Timur	9,71	242,63	7,76	194,10	4 968,97
Kalimantan Utara	-	-	-	-	-
<b>Kalimantan</b>	<b>10,73</b>	<b>258,49</b>	<b>8,88</b>	<b>214,19</b>	<b>5 644,44</b>
Sulawesi Utara	-	-	-	-	-
Sulawesi Tengah	0,21	1,25	0,14	1,77	73,19
Sulawesi Selatan	0,44	7,75	0,46	7,74	113,67
Sulawesi Tenggara	0,04	0,28	0,03	0,15	12,81
Gorontalo	-	-	-	-	-
Sulawesi Barat	-	-	-	-	-
<b>Sulawesi</b>	<b>0,69</b>	<b>9,28</b>	<b>0,62</b>	<b>9,65</b>	<b>199,64</b>
Maluku	-	-	-	-	-
Maluku Utara	-	-	-	-	-
Papua Barat	-	-	-	-	-
Papua	-	-	-	-	-
<b>Maluku &amp; Papua</b>	<b>-</b>	<b>-</b>	<b>-</b>	<b>-</b>	<b>-</b>
<b>Indonesia</b>	<b>265,22</b>	<b>7 175,74</b>	<b>253,32</b>	<b>6 070,07</b>	<b>128 270,98</b>

**Tabel** 3.4.5. **Produksi dari Pemotongan Kambing Menurut Provinsi, 2014**  
**Table** 3.4.5. *Production of Goat Slaughtered by Province, 2014*

Provinsi <i>Province</i>	Karkas/Carcas		Jeroan/Innards	
	Produksi <i>Production</i> (Ton)	Nilai <i>Value</i> (Juta/Million RP)	Produksi <i>Production</i> (Ton)	Nilai <i>Value</i> (Juta/Million RP)
(1)	(2)	(3)	(4)	(5)
Aceh	122,74	10 392,80	46,13	1 311,45
Sumatera Utara	209,19	13 633,89	89,86	2 575,44
Sumatra Barat	1,20	78,88	0,36	15,40
Riau	6,54	449,04	2,88	103,20
Jambi	0,85	89,53	0,37	18,30
Sumatra Selatan	63,49	4 184,97	21,79	884,76
Bengkulu	-	-	-	-
Lampung	37,01	2 417,18	17,32	732,66
Kep. Bangka Belitung	2,23	200,34	0,64	38,16
Kepulauan Riau	-	-	-	-
<b>Sumatera</b>	<b>443,24</b>	<b>31 446,62</b>	<b>179,35</b>	<b>5 679,38</b>
Dki Jakarta	2 436,45	170 736,79	816,72	26 096,50
Jawa Barat	115,00	10 256,13	38,46	1 194,44
Jawa Tengah	1 035,60	81 296,36	369,13	11 864,44
D I Yogyakarta	110,29	9 761,53	36,83	1 249,88
Jawa Timur	680,37	55 714,99	212,41	7 282,18
Banten	4,03	272,25	1,84	33,79
<b>Jawa</b>	<b>4 381,74</b>	<b>328 038,06</b>	<b>1 475,39</b>	<b>47 721,24</b>
Bali	195,71	19 011,39	69,10	3 350,65
Nusa Tenggara Barat	63,59	4 402,66	23,41	488,98
Nusa Tenggara Timur	117,77	7 450,15	32,96	1 897,91
<b>Bali &amp; Nusa Tenggara</b>	<b>377,07</b>	<b>30 864,20</b>	<b>125,47</b>	<b>5 737,53</b>
Kalimantan Barat	-	-	-	-
Kalimantan Tengah	8,50	886,94	3,36	202,89
Kalimantan Selatan	14,40	1 104,52	4,17	123,22
Kalimantan Timur	80,20	10 022,77	27,38	932,46
Kalimantan Utara	-	-	-	-
<b>Kalimantan</b>	<b>103,11</b>	<b>12 014,24</b>	<b>34,91</b>	<b>1 258,58</b>
Sulawesi Utara	-	-	-	-
Sulawesi Tengah	8,31	674,07	3,15	133,35
Sulawesi Selatan	17,53	738,47	6,26	131,26
Sulawesi Tenggara	0,64	47,85	0,25	3,53
Gorontalo	-	-	-	-
Sulawesi Barat	-	-	-	-
<b>Sulawesi</b>	<b>26,48</b>	<b>1 460,38</b>	<b>9,66</b>	<b>268,14</b>
Maluku	-	-	-	-
Maluku Utara	-	-	-	-
Papua Barat	1,19	83,44	0,53	2,66
Papua	1,90	122,00	0,57	17,02
<b>Maluku &amp; Papua</b>	<b>3,09</b>	<b>205,44</b>	<b>1,10</b>	<b>19,68</b>
<b>Indonesia</b>	<b>5 334,73</b>	<b>404 028,94</b>	<b>1 825,88</b>	<b>60 684,54</b>

**Tabel**  
*Table* 3.4.5. Lanjutan/*Continued*

Provinsi <i>Province</i>	Kulit Basah/ <i>Leather</i>		Lainnya/ <i>Others</i>		Jumlah
	Produksi <i>Production</i> (Ton)	Nilai <i>Value</i> (Juta/Million RP)	Produksi <i>Production</i> (Ton)	Nilai <i>Value</i> (Juta/Million RP)	Total (Juta/Million RP)
(1)	(2)	(3)	(4)	(5)	(6)
Aceh	42,06	233,94	23,55	638,71	12 576,90
Sumatera Utara	45,66	588,43	27,36	431,92	17 229,68
Sumatra Barat	0,19	2,02	0,28	10,57	106,87
Riau	1,26	10,92	1,74	64,50	627,66
Jambi	0,24	1,58	0,12	0,67	110,08
Sumatra Selatan	12,60	152,98	12,79	308,71	5 531,42
Bengkulu	-	-	-	-	-
Lampung	7,74	51,45	5,20	113,09	3 314,38
Kep. Bangka Belitung	0,32	6,36	0,64	25,44	270,30
Kepulauan Riau	-	-	-	-	-
<b>Sumatera</b>	<b>110,08</b>	<b>1 047,69</b>	<b>71,66</b>	<b>1 593,62</b>	<b>39 767,31</b>
Dki Jakarta	379,46	8 226,67	395,15	11 323,76	216 383,72
Jawa Barat	25,80	500,28	21,63	708,87	12 659,72
Jawa Tengah	229,06	5 451,34	187,04	6 247,79	104 859,93
D I Yogyakarta	32,56	632,51	26,08	731,66	12 375,58
Jawa Timur	136,63	3 397,63	135,56	3 482,03	69 876,83
Banten	0,61	6,83	0,17	2,48	315,35
<b>Jawa</b>	<b>804,12</b>	<b>18 215,27</b>	<b>765,62</b>	<b>22 496,59</b>	<b>416 471,16</b>
Bali	39,50	821,89	31,19	1 297,25	24 481,18
Nusa Tenggara Barat	10,22	103,90	6,23	138,29	5 133,83
Nusa Tenggara Timur	14,50	99,18	26,18	323,02	9 770,26
<b>Bali &amp; Nusa Tenggara</b>	<b>64,22</b>	<b>1 024,96</b>	<b>63,60</b>	<b>1 758,56</b>	<b>39 385,25</b>
Kalimantan Barat	-	-	-	-	-
Kalimantan Tengah	1,22	9,65	0,99	22,60	1 122,08
Kalimantan Selatan	2,96	60,85	2,42	42,98	1 331,57
Kalimantan Timur	22,29	557,33	16,28	396,60	11 909,16
Kalimantan Utara	-	-	-	-	-
<b>Kalimantan</b>	<b>26,47</b>	<b>627,83</b>	<b>19,68</b>	<b>462,19</b>	<b>14 362,84</b>
Sulawesi Utara	-	-	-	-	-
Sulawesi Tengah	1,83	14,26	1,78	42,55	864,23
Sulawesi Selatan	2,97	18,61	4,00	69,20	957,54
Sulawesi Tenggara	0,18	1,17	0,17	1,13	53,68
Gorontalo	-	-	-	-	-
Sulawesi Barat	-	-	-	-	-
<b>Sulawesi</b>	<b>4,97</b>	<b>34,04</b>	<b>5,95</b>	<b>112,88</b>	<b>1 875,44</b>
Maluku	-	-	-	-	-
Maluku Utara	-	-	-	-	-
Papua Barat	0,30	0,75	0,28	2,76	89,61
Papua	0,19	1,90	0,38	2,23	143,15
<b>Maluku &amp; Papua</b>	<b>0,49</b>	<b>2,65</b>	<b>0,66</b>	<b>4,99</b>	<b>232,76</b>
<b>Indonesia</b>	<b>1 010,35</b>	<b>20 952,43</b>	<b>927,17</b>	<b>26 428,82</b>	<b>512 094,73</b>



**Tabel**  
*Table* 3.5.1.

**Produksi dari Pemotongan Domba Menurut Provinsi,  
Triwulan I 2014**  
*Production of Sheep Slaughtered by Province  
1<sup>st</sup> Quarter 2014*

Provinsi <i>Province</i>	Karkas/Carcas		Jeroan/Innards	
	Produksi <i>Production</i> (Ton)	Nilai <i>Value</i> (Juta/Million RP)	Produksi <i>Production</i> (Ton)	Nilai <i>Value</i> (Juta/Million RP)
(1)	(2)	(3)	(4)	(5)
Aceh	13,39	1 012,05	4,80	102,36
Sumatera Utara	8,14	383,91	3,93	121,42
Sumatra Barat	-	-	-	-
Riau	-	-	-	-
Jambi	0,18	15,75	0,08	3,75
Sumatra Selatan	0,42	24,36	0,13	3,78
Bengkulu	-	-	-	-
Lampung	1,35	87,75	0,63	28,35
Kep. Bangka Belitung	-	-	-	-
Kepulauan Riau	-	-	-	-
<b>Sumatera</b>	<b>23,47</b>	<b>1 523,82</b>	<b>9,56</b>	<b>259,67</b>
Dki Jakarta	-	-	-	-
Jawa Barat	125,33	9 817,08	47,73	1 605,77
Jawa Tengah	117,49	8 523,06	45,09	1 591,21
D I Yogyakarta	16,19	1 132,01	5,13	183,54
Jawa Timur	42,72	3 467,28	13,80	624,46
Banten	0,69	41,58	0,38	6,43
<b>Jawa</b>	<b>302,42</b>	<b>22 981,01</b>	<b>112,13</b>	<b>4 011,41</b>
Bali	-	-	-	-
Nusa Tenggara Barat	-	-	-	-
Nusa Tenggara Timur	1,45	86,94	0,44	26,46
<b>Bali &amp; Nusa Tenggara</b>	<b>1,45</b>	<b>86,94</b>	<b>0,44</b>	<b>26,46</b>
Kalimantan Barat	-	-	-	-
Kalimantan Tengah	-	-	-	-
Kalimantan Selatan	2,33	58,20	0,68	13,58
Kalimantan Timur	-	-	-	-
Kalimantan Utara	-	-	-	-
<b>Kalimantan</b>	<b>2,33</b>	<b>58,20</b>	<b>0,68</b>	<b>13,58</b>
Sulawesi Utara	-	-	-	-
Sulawesi Tengah	-	-	-	-
Sulawesi Selatan	-	-	-	-
Sulawesi Tenggara	-	-	-	-
Gorontalo	-	-	-	-
Sulawesi Barat	-	-	-	-
<b>Sulawesi</b>	<b>-</b>	<b>-</b>	<b>-</b>	<b>-</b>
Maluku	-	-	-	-
Maluku Utara	-	-	-	-
Papua Barat	-	-	-	-
Papua	-	-	-	-
<b>Maluku &amp; Papua</b>	<b>-</b>	<b>-</b>	<b>-</b>	<b>-</b>
<b>Indonesia</b>	<b>329,67</b>	<b>24 649,97</b>	<b>122,81</b>	<b>4 311,12</b>

**Tabel**  
*Table* 3.5.1. Lanjutan/*Continued*

Provinsi <i>Province</i>	Kulit Basah/ <i>Leather</i>		Lainnya/ <i>Others</i>		Jumlah
	Produksi <i>Production</i> (Ton)	Nilai <i>Value</i> (Juta/Million RP)	Produksi <i>Production</i> (Ton)	Nilai <i>Value</i> (Juta/Million RP)	Total <i>Total</i> (Juta/Million RP)
(1)	(2)	(3)	(4)	(5)	(6)
Aceh	6,19	21,32	1,60	40,00	1 175,73
Sumatra Utara	1,80	20,89	1,15	17,19	543,41
Sumatra Barat	-	-	-	-	-
Riau	-	-	-	-	-
Jambi	0,05	0,35	0,03	0,15	20,00
Sumatra Selatan	0,08	1,68	0,11	3,15	32,97
Bengkulu	-	-	-	-	-
Lampung	0,27	2,97	0,14	2,48	121,55
Kep. Bangka Belitung	-	-	-	-	-
Kepulauan Riau	-	-	-	-	-
<b>Sumatera</b>	<b>8,39</b>	<b>47,21</b>	<b>3,01</b>	<b>62,97</b>	<b>1 893,67</b>
Dki Jakarta	-	-	-	-	-
Jawa Barat	24,93	493,87	23,97	574,06	12 490,78
Jawa Tengah	25,59	522,49	24,54	459,45	11 096,21
D I Yogyakarta	5,33	154,14	2,77	49,31	1 519,00
Jawa Timur	8,71	155,20	8,74	189,99	4 436,93
Banten	0,13	1,26	0,13	1,89	51,16
<b>Jawa</b>	<b>64,69</b>	<b>1 326,96</b>	<b>60,14</b>	<b>1 274,71</b>	<b>29 594,09</b>
Bali	-	-	-	-	-
Nusa Tenggara Barat	-	-	-	-	-
Nusa Tenggara Timur	0,13	0,95	0,32	3,15	117,50
<b>Bali &amp; Nusa Tenggara</b>	<b>0,13</b>	<b>0,95</b>	<b>0,32</b>	<b>3,15</b>	<b>117,50</b>
Kalimantan Barat	-	-	-	-	-
Kalimantan Tengah	-	-	-	-	-
Kalimantan Selatan	0,68	13,58	0,19	3,88	89,24
Kalimantan Timur	-	-	-	-	-
Kalimantan Utara	-	-	-	-	-
<b>Kalimantan</b>	<b>0,68</b>	<b>13,58</b>	<b>0,19</b>	<b>3,88</b>	<b>89,24</b>
Sulawesi Utara	-	-	-	-	-
Sulawesi Tengah	-	-	-	-	-
Sulawesi Selatan	-	-	-	-	-
Sulawesi Tenggara	-	-	-	-	-
Gorontalo	-	-	-	-	-
Sulawesi Barat	-	-	-	-	-
<b>Sulawesi</b>	<b>-</b>	<b>-</b>	<b>-</b>	<b>-</b>	<b>-</b>
Maluku	-	-	-	-	-
Maluku Utara	-	-	-	-	-
Papua Barat	-	-	-	-	-
Papua	-	-	-	-	-
<b>Maluku &amp; Papua</b>	<b>-</b>	<b>-</b>	<b>-</b>	<b>-</b>	<b>-</b>
<b>Indonesia</b>	<b>73,88</b>	<b>1 388,69</b>	<b>63,66</b>	<b>1 344,71</b>	<b>31 694,49</b>

**Tabel**  
*Table* 3.5.2.

**Produksi dari Pemotongan Domba Menurut Provinsi,  
Triwulan II 2014**  
*Production of Sheep Slaughtered by Province  
2<sup>nd</sup> Quarter 2014*

Provinsi <i>Province</i>	Karkas/Carcas		Jeroan/Innards	
	Produksi <i>Production</i> (Ton)	Nilai <i>Value</i> (Juta/Million RP)	Produksi <i>Production</i> (Ton)	Nilai <i>Value</i> (Juta/Million RP)
(1)	(2)	(3)	(4)	(5)
Aceh	10,88	925,05	3,84	76,98
Sumatera Utara	6,57	389,68	2,78	86,16
Sumatra Barat	-	-	-	-
Riau	-	-	-	-
Jambi	0,18	14,56	0,08	3,90
Sumatra Selatan	0,50	29,00	0,15	4,50
Bengkulu	-	-	-	-
Lampung	1,20	77,83	0,56	24,51
Kep. Bangka Belitung	-	-	-	-
Kepulauan Riau	-	-	-	-
<b>Sumatera</b>	<b>19,34</b>	<b>1 436,13</b>	<b>7,41</b>	<b>196,05</b>
Dki Jakarta	-	-	-	-
Jawa Barat	130,99	10 096,83	47,32	1 527,97
Jawa Tengah	131,02	10 326,70	50,49	2 145,15
D I Yogyakarta	17,91	1 247,14	6,56	203,79
Jawa Timur	36,15	2 877,36	12,63	603,09
Banten	0,76	45,54	0,41	7,04
<b>Jawa</b>	<b>316,83</b>	<b>24 593,57</b>	<b>117,42</b>	<b>4 487,03</b>
Bali	-	-	-	-
Nusa Tenggara Barat	-	-	-	-
Nusa Tenggara Timur	-	-	-	-
<b>Bali &amp; Nusa Tenggara</b>	<b>-</b>	<b>-</b>	<b>-</b>	<b>-</b>
Kalimantan Barat	-	-	-	-
Kalimantan Tengah	-	-	-	-
Kalimantan Selatan	2,57	205,44	0,75	26,21
Kalimantan Timur	-	-	-	-
Kalimantan Utara	-	-	-	-
<b>Kalimantan</b>	<b>2,57</b>	<b>205,44</b>	<b>0,75</b>	<b>26,21</b>
Sulawesi Utara	-	-	-	-
Sulawesi Tengah	-	-	-	-
Sulawesi Selatan	0,18	7,88	0,06	1,26
Sulawesi Tenggara	-	-	-	-
Gorontalo	-	-	-	-
Sulawesi Barat	-	-	-	-
<b>Sulawesi</b>	<b>0,18</b>	<b>7,88</b>	<b>0,06</b>	<b>1,26</b>
Maluku	-	-	-	-
Maluku Utara	-	-	-	-
Papua Barat	-	-	-	-
Papua	-	-	-	-
<b>Maluku &amp; Papua</b>	<b>-</b>	<b>-</b>	<b>-</b>	<b>-</b>
<b>Indonesia</b>	<b>338,91</b>	<b>26 243,01</b>	<b>125,64</b>	<b>4 710,56</b>

**Tabel**  
*Table* 3.5.2. Lanjutan/*Continued*

Provinsi <i>Province</i>	Kulit Basah/ <i>Leather</i>		Lainnya/ <i>Others</i>		Jumlah
	Produksi <i>Production</i> (Ton)	Nilai <i>Value</i> (Juta/Million RP)	Produksi <i>Production</i> (Ton)	Nilai <i>Value</i> (Juta/Million RP)	Total (Juta/Million RP)
(1)	(2)	(3)	(4)	(5)	(6)
Aceh	4,48	22,44	1,92	57,57	1 082,04
Sumatra Utara	1,60	11,27	0,68	8,55	495,66
Sumatra Barat	-	-	-	-	-
Riau	-	-	-	-	-
Jambi	0,05	0,31	0,03	0,13	18,90
Sumatra Selatan	0,10	2,00	0,13	3,75	39,25
Bengkulu	-	-	-	-	-
Lampung	0,22	1,59	0,09	2,15	106,08
Kep. Bangka Belitung	-	-	-	-	-
Kepulauan Riau	-	-	-	-	-
<b>Sumatera</b>	<b>6,44</b>	<b>37,61</b>	<b>2,84</b>	<b>72,15</b>	<b>1 741,94</b>
Dki Jakarta	-	-	-	-	-
Jawa Barat	32,71	518,34	29,05	884,63	13 027,77
Jawa Tengah	32,60	562,12	27,81	572,79	13 606,76
D I Yogyakarta	5,88	221,34	3,51	83,96	1 756,23
Jawa Timur	9,78	158,13	7,20	159,43	3 798,01
Banten	0,21	2,07	-	-	54,65
<b>Jawa</b>	<b>81,17</b>	<b>1 462,00</b>	<b>67,57</b>	<b>1 700,82</b>	<b>32 243,42</b>
Bali	-	-	-	-	-
Nusa Tenggara Barat	-	-	-	-	-
Nusa Tenggara Timur	-	-	-	-	-
<b>Bali &amp; Nusa Tenggara</b>	<b>-</b>	<b>-</b>	<b>-</b>	<b>-</b>	<b>-</b>
Kalimantan Barat	-	-	-	-	-
Kalimantan Tengah	-	-	-	-	-
Kalimantan Selatan	0,43	12,84	0,54	10,70	255,19
Kalimantan Timur	-	-	-	-	-
Kalimantan Utara	-	-	-	-	-
<b>Kalimantan</b>	<b>0,43</b>	<b>12,84</b>	<b>0,54</b>	<b>10,70</b>	<b>255,19</b>
Sulawesi Utara	-	-	-	-	-
Sulawesi Tengah	-	-	-	-	-
Sulawesi Selatan	0,02	0,11	0,05	0,74	9,99
Sulawesi Tenggara	-	-	-	-	-
Gorontalo	-	-	-	-	-
Sulawesi Barat	-	-	-	-	-
<b>Sulawesi</b>	<b>0,02</b>	<b>0,11</b>	<b>0,05</b>	<b>0,74</b>	<b>9,99</b>
Maluku	-	-	-	-	-
Maluku Utara	-	-	-	-	-
Papua Barat	-	-	-	-	-
Papua	-	-	-	-	-
<b>Maluku &amp; Papua</b>	<b>-</b>	<b>-</b>	<b>-</b>	<b>-</b>	<b>-</b>
<b>Indonesia</b>	<b>88,06</b>	<b>1 512,56</b>	<b>71,00</b>	<b>1 784,40</b>	<b>34 250,53</b>

**Tabel**  
*Table* 3.5.3.

**Produksi dari Pemotongan Domba Menurut Provinsi,  
Triwulan III 2014**  
*Production of Sheep Slaughtered by Province  
3<sup>rd</sup> Quarter 2014*

Provinsi <i>Province</i>	Karkas/Carcas		Jeroan/Innards	
	Produksi <i>Production</i> (Ton)	Nilai <i>Value</i> (Juta/Million RP)	Produksi <i>Production</i> (Ton)	Nilai <i>Value</i> (Juta/Million RP)
(1)	(2)	(3)	(4)	(5)
Aceh	5,88	499,97	2,10	63,81
Sumatera Utara	6,19	380,14	2,98	100,25
Sumatra Barat	-	-	-	-
Riau	-	-	-	-
Jambi	-	-	-	-
Sumatra Selatan	-	-	-	-
Bengkulu	-	-	-	-
Lampung	0,83	55,56	0,50	26,28
Kep. Bangka Belitung	-	-	-	-
Kepulauan Riau	-	-	-	-
<b>Sumatera</b>	<b>12,90</b>	<b>935,67</b>	<b>5,58</b>	<b>190,34</b>
Dki Jakarta	246,80	13 574,00	74,04	2 221,20
Jawa Barat	146,36	12 379,84	54,72	1 759,71
Jawa Tengah	142,88	11 621,49	51,05	2 092,02
D I Yogyakarta	17,07	1 250,85	5,76	178,05
Jawa Timur	36,88	2 988,11	13,13	639,28
Banten	0,67	43,68	0,34	4,37
<b>Jawa</b>	<b>590,66</b>	<b>41 857,96</b>	<b>199,04</b>	<b>6 894,63</b>
Bali	-	-	-	-
Nusa Tenggara Barat	-	-	-	-
Nusa Tenggara Timur	-	-	-	-
<b>Bali &amp; Nusa Tenggara</b>	<b>-</b>	<b>-</b>	<b>-</b>	<b>-</b>
Kalimantan Barat	-	-	-	-
Kalimantan Tengah	-	-	-	-
Kalimantan Selatan	1,78	142,08	0,44	15,54
Kalimantan Timur	-	-	-	-
Kalimantan Utara	-	-	-	-
<b>Kalimantan</b>	<b>1,78</b>	<b>142,08</b>	<b>0,44</b>	<b>15,54</b>
Sulawesi Utara	-	-	-	-
Sulawesi Tengah	-	-	-	-
Sulawesi Selatan	0,20	8,00	0,08	1,60
Sulawesi Tenggara	-	-	-	-
Gorontalo	-	-	-	-
Sulawesi Barat	-	-	-	-
<b>Sulawesi</b>	<b>0,20</b>	<b>8,00</b>	<b>0,08</b>	<b>1,60</b>
Maluku	-	-	-	-
Maluku Utara	-	-	-	-
Papua Barat	-	-	-	-
Papua	-	-	-	-
<b>Maluku &amp; Papua</b>	<b>-</b>	<b>-</b>	<b>-</b>	<b>-</b>
<b>Indonesia</b>	<b>605,53</b>	<b>42 943,72</b>	<b>205,15</b>	<b>7 102,11</b>

**Tabel**  
*Table* 3.5.3. Lanjutan/*Continued*

Provinsi <i>Province</i>	Kulit Basah/ <i>Leather</i>		Lainnya/ <i>Others</i>		Jumlah
	Produksi <i>Production</i> (Ton)	Nilai <i>Value</i> (Juta/Million RP)	Produksi <i>Production</i> (Ton)	Nilai <i>Value</i> (Juta/Million RP)	Total <i>Total</i> (Juta/Million RP)
(1)	(2)	(3)	(4)	(5)	(6)
Aceh	2,10	12,73	1,26	25,30	601,81
Sumatra Utara	1,25	10,38	0,49	8,49	499,26
Sumatra Barat	-	-	-	-	-
Riau	-	-	-	-	-
Jambi	-	-	-	-	-
Sumatra Selatan	-	-	-	-	-
Bengkulu	-	-	-	-	-
Lampung	0,09	0,95	0,13	2,29	85,08
Kep. Bangka Belitung	-	-	-	-	-
Kepulauan Riau	-	-	-	-	-
<b>Sumatera</b>	<b>3,44</b>	<b>24,07</b>	<b>1,88</b>	<b>36,09</b>	<b>1 186,17</b>
Dki Jakarta	37,02	1 295,70	37,02	555,30	17 646,20
Jawa Barat	32,67	612,42	24,51	842,19	15 594,16
Jawa Tengah	33,80	605,59	33,81	819,25	15 138,35
D I Yogyakarta	5,55	209,40	2,98	69,15	1 707,45
Jawa Timur	9,41	152,12	5,73	106,45	3 885,96
Banten	0,11	1,12	-	-	49,17
<b>Jawa</b>	<b>118,56</b>	<b>2 876,34</b>	<b>104,06</b>	<b>2 392,34</b>	<b>54 021,27</b>
Bali	-	-	-	-	-
Nusa Tenggara Barat	-	-	-	-	-
Nusa Tenggara Timur	-	-	-	-	-
<b>Bali &amp; Nusa Tenggara</b>	<b>-</b>	<b>-</b>	<b>-</b>	<b>-</b>	<b>-</b>
Kalimantan Barat	-	-	-	-	-
Kalimantan Tengah	-	-	-	-	-
Kalimantan Selatan	0,30	8,88	0,37	7,40	173,90
Kalimantan Timur	-	-	-	-	-
Kalimantan Utara	-	-	-	-	-
<b>Kalimantan</b>	<b>0,30</b>	<b>8,88</b>	<b>0,37</b>	<b>7,40</b>	<b>173,90</b>
Sulawesi Utara	-	-	-	-	-
Sulawesi Tengah	-	-	-	-	-
Sulawesi Selatan	0,02	0,12	0,05	0,77	10,49
Sulawesi Tenggara	-	-	-	-	-
Gorontalo	-	-	-	-	-
Sulawesi Barat	-	-	-	-	-
<b>Sulawesi</b>	<b>0,02</b>	<b>0,12</b>	<b>0,05</b>	<b>0,77</b>	<b>10,49</b>
Maluku	-	-	-	-	-
Maluku Utara	-	-	-	-	-
Papua Barat	-	-	-	-	-
Papua	-	-	-	-	-
<b>Maluku &amp; Papua</b>	<b>-</b>	<b>-</b>	<b>-</b>	<b>-</b>	<b>-</b>
<b>Indonesia</b>	<b>122,32</b>	<b>2 909,41</b>	<b>106,36</b>	<b>2 436,60</b>	<b>55 391,84</b>

**Tabel**  
*Table* 3.5.4.

**Produksi dari Pemotongan Domba Menurut Provinsi,  
Triwulan IV 2014**  
*Production of Sheep Slaughtered by Province  
4<sup>th</sup> Quarter 2014*

Provinsi <i>Province</i>	Karkas/Carcas		Jeroan/Innards	
	Produksi <i>Production</i> (Ton)	Nilai <i>Value</i> (Juta/Million RP)	Produksi <i>Production</i> (Ton)	Nilai <i>Value</i> (Juta/Million RP)
(1)	(2)	(3)	(4)	(5)
Aceh	3,23	288,80	1,22	37,71
Sumatra Utara	3,74	261,07	1,42	43,78
Sumatra Barat	-	-	-	-
Riau	-	-	-	-
Jambi	-	-	-	-
Sumatra Selatan	4,36	283,40	1,31	52,32
Bengkulu	-	-	-	-
Lampung	0,77	59,70	0,33	15,90
Kep. Bangka Belitung	-	-	-	-
Kepulauan Riau	-	-	-	-
<b>Sumatera</b>	<b>12,10</b>	<b>892,98</b>	<b>4,28</b>	<b>149,71</b>
Dki Jakarta	-	-	-	-
Jawa Barat	128,94	11 345,02	44,43	1 253,87
Jawa Tengah	131,86	10 861,16	49,29	2 005,70
D I Yogyakarta	9,80	596,10	3,92	127,53
Jawa Timur	46,05	3 859,46	15,63	713,09
Banten	1,68	126,00	0,72	18,00
<b>Jawa</b>	<b>318,33</b>	<b>26 787,74</b>	<b>113,98</b>	<b>4 118,18</b>
Bali	-	-	-	-
Nusa Tenggara Barat	-	-	-	-
Nusa Tenggara Timur	-	-	-	-
<b>Bali &amp; Nusa Tenggara</b>	<b>-</b>	<b>-</b>	<b>-</b>	<b>-</b>
Kalimantan Barat	-	-	-	-
Kalimantan Tengah	-	-	-	-
Kalimantan Selatan	3,05	213,36	0,76	19,05
Kalimantan Timur	-	-	-	-
Kalimantan Utara	-	-	-	-
<b>Kalimantan</b>	<b>3,05</b>	<b>213,36</b>	<b>0,76</b>	<b>19,05</b>
Sulawesi Utara	-	-	-	-
Sulawesi Tengah	-	-	-	-
Sulawesi Selatan	0,10	4,00	0,03	0,64
Sulawesi Tenggara	-	-	-	-
Gorontalo	-	-	-	-
Sulawesi Barat	-	-	-	-
<b>Sulawesi</b>	<b>0,10</b>	<b>4,00</b>	<b>0,03</b>	<b>0,64</b>
Maluku	-	-	-	-
Maluku Utara	-	-	-	-
Papua Barat	-	-	-	-
Papua	-	-	-	-
<b>Maluku &amp; Papua</b>	<b>-</b>	<b>-</b>	<b>-</b>	<b>-</b>
<b>Indonesia</b>	<b>333,58</b>	<b>27 898,07</b>	<b>119,05</b>	<b>4 287,58</b>

**Tabel**  
*Table* 3.5.4. Lanjutan/*Continued*

Provinsi <i>Province</i>	Kulit Basah/ <i>Leather</i>		Lainnya/ <i>Others</i>		Jumlah
	Produksi <i>Production</i> (Ton)	Nilai <i>Value</i> (Juta/Million RP)	Produksi <i>Production</i> (Ton)	Nilai <i>Value</i> (Juta/Million RP)	Total <i>Total</i> (Juta/Million RP)
(1)	(2)	(3)	(4)	(5)	(6)
Aceh	1,17	13,99	0,43	8,60	349,10
Sumatra Utara	0,55	5,36	0,20	1,99	312,20
Sumatra Barat	-	-	-	-	-
Riau	-	-	-	-	-
Jambi	-	-	-	-	-
Sumatra Selatan	0,87	17,44	1,09	32,70	385,86
Bengkulu	-	-	-	-	-
Lampung	0,09	0,94	0,09	1,90	78,44
Kep. Bangka Belitung	-	-	-	-	-
Kepulauan Riau	-	-	-	-	-
<b>Sumatera</b>	<b>2,68</b>	<b>37,73</b>	<b>1,80</b>	<b>45,18</b>	<b>1 125,60</b>
Dki Jakarta	-	-	-	-	-
Jawa Barat	34,11	462,69	26,77	715,40	13 776,98
Jawa Tengah	33,84	664,20	29,78	685,25	14 216,31
D I Yogyakarta	2,28	58,62	1,95	74,86	857,11
Jawa Timur	11,39	196,36	7,46	165,06	4 933,97
Banten	0,36	4,68	-	-	148,68
<b>Jawa</b>	<b>81,99</b>	<b>1 386,56</b>	<b>65,96</b>	<b>1 640,57</b>	<b>33 933,05</b>
Bali	-	-	-	-	-
Nusa Tenggara Barat	-	-	-	-	-
Nusa Tenggara Timur	-	-	-	-	-
<b>Bali &amp; Nusa Tenggara</b>	<b>-</b>	<b>-</b>	<b>-</b>	<b>-</b>	<b>-</b>
Kalimantan Barat	-	-	-	-	-
Kalimantan Tengah	-	-	-	-	-
Kalimantan Selatan	0,51	10,16	0,64	9,53	252,10
Kalimantan Timur	-	-	-	-	-
Kalimantan Utara	-	-	-	-	-
<b>Kalimantan</b>	<b>0,51</b>	<b>10,16</b>	<b>0,64</b>	<b>9,53</b>	<b>252,10</b>
Sulawesi Utara	-	-	-	-	-
Sulawesi Tengah	-	-	-	-	-
Sulawesi Selatan	0,02	0,04	0,02	0,32	5,00
Sulawesi Tenggara	-	-	-	-	-
Gorontalo	-	-	-	-	-
Sulawesi Barat	-	-	-	-	-
<b>Sulawesi</b>	<b>0,02</b>	<b>0,04</b>	<b>0,02</b>	<b>0,32</b>	<b>5,00</b>
Maluku	-	-	-	-	-
Maluku Utara	-	-	-	-	-
Papua Barat	-	-	-	-	-
Papua	-	-	-	-	-
<b>Maluku &amp; Papua</b>	<b>-</b>	<b>-</b>	<b>-</b>	<b>-</b>	<b>-</b>
<b>Indonesia</b>	<b>85,19</b>	<b>1 434,48</b>	<b>68,42</b>	<b>1 695,59</b>	<b>35 315,72</b>



**Tabel** 3.5.5. **Produksi dari Pemotongan Domba Menurut Provinsi, 2014**  
**Table** 3.5.5. *Production of Sheep Slaughtered by Province, 2014*

Provinsi <i>Province</i>	Karkas/ <i>Carcas</i>		Jeroan/ <i>Innards</i>	
	Produksi <i>Production</i> (Ton)	Nilai <i>Value</i> (Juta/Million RP)	Produksi <i>Production</i> (Ton)	Nilai <i>Value</i> (Juta/Million RP)
(1)	(2)	(3)	(4)	(5)
Aceh	33,38	2 725,88	11,96	280,86
Sumatra Utara	24,63	1 414,81	11,12	351,62
Sumatra Barat	-	-	-	-
Riau	-	-	-	-
Jambi	0,36	30,31	0,15	7,65
Sumatra Selatan	5,28	336,76	1,58	60,60
Bengkulu	-	-	-	-
Lampung	4,16	280,85	2,01	95,04
Kep. Bangka Belitung	-	-	-	-
Kepulauan Riau	-	-	-	-
<b>Sumatera</b>	<b>67,81</b>	<b>4 788,60</b>	<b>26,83</b>	<b>795,76</b>
Dki Jakarta	246,80	13 574,00	74,04	2 221,20
Jawa Barat	531,62	43 638,76	194,19	6 147,32
Jawa Tengah	523,25	41 332,41	195,93	7 834,08
D I Yogyakarta	60,97	4 226,10	21,38	692,91
Jawa Timur	161,80	13 192,20	55,19	2 579,92
Banten	3,80	256,80	1,85	35,83
<b>Jawa</b>	<b>1 528,23</b>	<b>116 220,27</b>	<b>542,58</b>	<b>19 511,26</b>
Bali	-	-	-	-
Nusa Tenggara Barat	-	-	-	-
Nusa Tenggara Timur	1,45	86,94	0,44	26,46
<b>Bali &amp; Nusa Tenggara</b>	<b>1,45</b>	<b>86,94</b>	<b>0,44</b>	<b>26,46</b>
Kalimantan Barat	-	-	-	-
Kalimantan Tengah	-	-	-	-
Kalimantan Selatan	9,72	619,08	2,63	74,39
Kalimantan Timur	-	-	-	-
Kalimantan Utara	-	-	-	-
<b>Kalimantan</b>	<b>9,72</b>	<b>619,08</b>	<b>2,63</b>	<b>74,39</b>
Sulawesi Utara	-	-	-	-
Sulawesi Tengah	-	-	-	-
Sulawesi Selatan	0,48	19,88	0,18	3,50
Sulawesi Tenggara	-	-	-	-
Gorontalo	-	-	-	-
Sulawesi Barat	-	-	-	-
<b>Sulawesi</b>	<b>0,48</b>	<b>19,88</b>	<b>0,18</b>	<b>3,50</b>
Maluku	-	-	-	-
Maluku Utara	-	-	-	-
Papua Barat	-	-	-	-
Papua	-	-	-	-
<b>Maluku &amp; Papua</b>	<b>-</b>	<b>-</b>	<b>-</b>	<b>-</b>
<b>Indonesia</b>	<b>1 607,69</b>	<b>121 734,76</b>	<b>572,65</b>	<b>20 411,37</b>

**Tabel**  
*Table* 3.5.5. Lanjutan/*Continued*

Provinsi <i>Province</i>	Kulit Basah/Laether		Lainnya/Others		Jumlah
	Produksi <i>Production</i> (Ton)	Nilai <i>Value</i> (Juta/Million RP)	Produksi <i>Production</i> (Ton)	Nilai <i>Value</i> (Juta/Million RP)	Total (Juta/Million RP)
(1)	(2)	(3)	(4)	(5)	(6)
Aceh	13,93	70,48	5,22	131,47	3 208,69
Sumatera Utara	5,20	47,90	2,51	36,23	1 850,56
Sumatra Barat	-	-	-	-	-
Riau	-	-	-	-	-
Jambi	0,10	0,66	0,05	0,28	38,90
Sumatra Selatan	1,06	21,12	1,32	39,60	458,08
Bengkulu	-	-	-	-	-
Lampung	0,66	6,45	0,44	8,81	391,15
Kep. Bangka Belitung	-	-	-	-	-
Kepulauan Riau	-	-	-	-	-
<b>Sumatera</b>	<b>20,95</b>	<b>146,62</b>	<b>9,54</b>	<b>216,38</b>	<b>5 947,36</b>
Dki Jakarta	37,02	1 295,70	37,02	555,30	17 646,20
Jawa Barat	124,42	2 087,32	104,29	3 016,28	54 889,68
Jawa Tengah	125,83	2 354,41	115,94	2 536,75	54 057,65
D I Yogyakarta	19,05	643,50	11,21	277,29	5 839,80
Jawa Timur	39,29	661,81	29,14	620,94	17 054,87
Banten	0,81	9,13	0,13	1,89	303,65
<b>Jawa</b>	<b>346,41</b>	<b>7 051,86</b>	<b>297,74</b>	<b>7 008,44</b>	<b>149 791,83</b>
Bali	-	-	-	-	-
Nusa Tenggara Barat	-	-	-	-	-
Nusa Tenggara Timur	0,13	0,95	0,32	3,15	117,50
<b>Bali &amp; Nusa Tenggara</b>	<b>0,13</b>	<b>0,95</b>	<b>0,32</b>	<b>3,15</b>	<b>117,50</b>
Kalimantan Barat	-	-	-	-	-
Kalimantan Tengah	-	-	-	-	-
Kalimantan Selatan	1,91	45,46	1,73	31,50	770,43
Kalimantan Timur	-	-	-	-	-
Kalimantan Utara	-	-	-	-	-
<b>Kalimantan</b>	<b>1,91</b>	<b>45,46</b>	<b>1,73</b>	<b>31,50</b>	<b>770,43</b>
Sulawesi Utara	-	-	-	-	-
Sulawesi Tengah	-	-	-	-	-
Sulawesi Selatan	0,06	0,27	0,12	1,82	25,47
Sulawesi Tenggara	-	-	-	-	-
Gorontalo	-	-	-	-	-
Sulawesi Barat	-	-	-	-	-
<b>Sulawesi</b>	<b>0,06</b>	<b>0,27</b>	<b>0,12</b>	<b>1,82</b>	<b>25,47</b>
Maluku	-	-	-	-	-
Maluku Utara	-	-	-	-	-
Papua Barat	-	-	-	-	-
Papua	-	-	-	-	-
<b>Maluku &amp; Papua</b>	<b>-</b>	<b>-</b>	<b>-</b>	<b>-</b>	<b>-</b>
<b>Indonesia</b>	<b>369,45</b>	<b>7 245,15</b>	<b>309,44</b>	<b>7 261,30</b>	<b>156 652,58</b>

**Tabel**  
*Table* 3.6.1.

**Produksi dari Pemotongan Babi Menurut Provinsi,  
Triwulan I 2014**

*Production of Pig Slaughtered by Province,  
1<sup>st</sup> Quarter 2014*

Provinsi <i>Province</i>	Karkas/ <i>Carcas</i>		Jeroan/ <i>Innards</i>		Jumlah
	Produksi <i>Production</i> (Ton)	Nilai <i>Value</i> (Juta/Million RP)	Produksi <i>Production</i> (Ton)	Nilai <i>Value</i> (Juta/Million RP)	Total (Juta/Million RP)
(1)	(2)	(3)	(4)	(5)	(6)
Aceh	-	-	-	-	-
Sumatera Utara	962,61	52 784,40	315,94	6 909,95	59 694,35
Sumatra Barat	9,65	771,84	5,90	235,84	1 007,68
Riau	18,96	774,00	8,16	193,20	967,20
Jambi	16,56	662,40	5,52	55,20	717,60
Sumatra Selatan	74,57	3 809,10	11,04	303,78	4 112,88
Bengkulu	-	-	-	-	-
Lampung	1,52	91,20	0,76	22,80	114,00
Kep. Bangka Belitung	56,16	5 491,91	19,01	603,21	6 095,12
Kepulauan Riau	465,66	17 229,42	77,61	1 552,20	18 781,62
<b>Sumatera</b>	<b>1 605,69</b>	<b>81 614,27</b>	<b>443,93</b>	<b>9 876,17</b>	<b>91 490,44</b>
Dki Jakarta	1 240,93	68 251,04	130,62	3 918,72	72 169,76
Jawa Barat	213,34	9 752,70	53,56	1 112,92	10 865,62
Jawa Tengah	318,72	16 969,09	79,67	1 589,30	18 558,39
D I Yogyakarta	-	-	-	-	-
Jawa Timur	217,47	12 065,68	41,20	2 660,12	14 725,80
Banten	-	-	-	-	-
<b>Jawa</b>	<b>1 990,45</b>	<b>107 038,51</b>	<b>305,06</b>	<b>9 281,07</b>	<b>116 319,58</b>
Bali	2 286,92	106 451,65	477,55	10 166,60	116 618,25
Nusa Tenggara Barat	13,74	824,40	6,87	274,80	1 099,20
Nusa Tenggara Timur	237,13	12 590,60	50,88	1 897,74	14 488,34
<b>Bali &amp; Nusa Tenggara</b>	<b>2 537,80</b>	<b>119 866,65</b>	<b>535,30</b>	<b>12 339,14</b>	<b>132 205,79</b>
Kalimantan Barat	582,65	30 315,02	142,20	4 346,83	34 661,85
Kalimantan Tengah	86,35	5 096,32	24,30	1 125,83	6 222,15
Kalimantan Selatan	-	-	-	-	-
Kalimantan Timur	18,72	1 123,20	6,48	324,00	1 447,20
Kalimantan Utara	23,32	2 565,20	5,83	174,90	2 740,10
<b>Kalimantan</b>	<b>711,04</b>	<b>39 099,74</b>	<b>178,82</b>	<b>5 971,56</b>	<b>45 071,30</b>
Sulawesi Utara	51,40	2 605,31	10,39	315,95	2 921,26
Sulawesi Tengah	10,71	404,65	2,57	62,73	467,38
Sulawesi Selatan	25,48	899,94	6,40	116,11	1 016,05
Sulawesi Tenggara	1,08	59,40	0,31	10,92	70,32
Gorontalo	-	-	-	-	-
Sulawesi Barat	-	-	-	-	-
<b>Sulawesi</b>	<b>88,67</b>	<b>3 969,30</b>	<b>19,68</b>	<b>505,71</b>	<b>4 475,01</b>
Maluku	39,73	2 366,00	8,80	440,15	2 806,15
Maluku Utara	0,60	29,75	0,18	5,25	35,00
Papua Barat	6,02	361,20	2,06	6,19	367,39
Papua	18,25	1 883,90	5,62	562,00	2 445,90
<b>Maluku &amp; Papua</b>	<b>64,60</b>	<b>4 640,85</b>	<b>16,66</b>	<b>1 013,59</b>	<b>5 654,44</b>
<b>Indonesia</b>	<b>6 998,25</b>	<b>356 229,32</b>	<b>1 499,45</b>	<b>38 987,25</b>	<b>395 216,57</b>

**Tabel**  
*Table* 3.6.2.

**Produksi dari Pemotongan Babi Menurut Provinsi,  
Triwulan II 2014**  
*Production of Pig Slaughtered by Province,  
2<sup>nd</sup> Quarter 2014*

Provinsi <i>Province</i>	Karkas/ <i>Carcas</i>		Jeroan/ <i>Innards</i>		Jumlah
	Produksi	Nilai	Produksi	Nilai	Total
	<i>Production</i> (Ton)	<i>Value</i> (Juta/Million RP)	<i>Production</i> (Ton)	<i>Value</i> (Juta/Million RP)	<i>Total</i> (Juta/Million RP)
(1)	(2)	(3)	(4)	(5)	(6)
Aceh	-	-	-	-	-
Sumatra Utara	1 549,21	82 446,73	400,00	8 753,31	91 200,04
Sumatra Barat	9,43	754,56	5,76	230,56	985,12
Riau	17,24	862,00	6,46	193,95	1 055,95
Jambi	16,48	988,80	6,18	123,60	1 112,40
Sumatra Selatan	5,69	287,40	1,13	16,73	304,13
Bengkulu	-	-	-	-	-
Lampung	1,54	92,40	0,77	23,10	115,50
Kep. Bangka Belitung	46,26	4 457,40	15,31	497,68	4 955,08
Kepulauan Riau	346,50	12 820,50	57,75	1 155,00	13 975,50
<b>Sumatera</b>	<b>1 992,35</b>	<b>102 709,79</b>	<b>493,37</b>	<b>10 993,92</b>	<b>113 703,71</b>
Dki Jakarta	2 688,64	126 366,08	268,86	8 065,92	134 432,00
Jawa Barat	14,88	892,80	2,79	97,65	990,45
Jawa Tengah	389,29	23 753,44	87,60	1 890,84	25 644,28
D I Yogyakarta	-	-	-	-	-
Jawa Timur	227,92	12 395,35	37,30	667,01	13 062,36
Banten	-	-	-	-	-
<b>Jawa</b>	<b>3 320,73</b>	<b>163 407,66</b>	<b>396,55</b>	<b>10 721,42</b>	<b>174 129,08</b>
Bali	1 966,83	93 540,25	403,32	9 609,34	103 149,59
Nusa Tenggara Barat	15,57	1 012,05	7,79	311,40	1 323,45
Nusa Tenggara Timur	132,24	8 354,18	37,95	1 186,27	9 540,45
<b>Bali &amp; Nusa Tenggara</b>	<b>2 114,64</b>	<b>102 906,48</b>	<b>449,05</b>	<b>11 107,01</b>	<b>114 013,49</b>
Kalimantan Barat	599,93	45 326,69	148,83	4 403,35	49 730,04
Kalimantan Tengah	83,80	4 942,10	27,39	1 280,32	6 222,42
Kalimantan Selatan	-	-	-	-	-
Kalimantan Timur	22,18	1 552,95	3,94	118,32	1 671,27
Kalimantan Utara	15,84	1 584,00	3,96	158,40	1 742,40
<b>Kalimantan</b>	<b>721,76</b>	<b>53 405,74</b>	<b>184,12</b>	<b>5 960,39</b>	<b>59 366,13</b>
Sulawesi Utara	29,27	1 512,51	6,87	211,20	1 723,71
Sulawesi Tengah	8,71	319,52	2,19	60,78	380,30
Sulawesi Selatan	25,34	908,60	3,95	79,76	988,36
Sulawesi Tenggara	0,75	45,00	0,08	3,00	48,00
Gorontalo	-	-	-	-	-
Sulawesi Barat	-	-	-	-	-
<b>Sulawesi</b>	<b>64,07</b>	<b>2 785,64</b>	<b>13,08</b>	<b>354,74</b>	<b>3 140,38</b>
Maluku	31,06	1 823,40	5,81	281,52	2 104,92
Maluku Utara	1,71	37,62	0,57	17,10	54,72
Papua Barat	6,40	512,00	2,40	7,20	519,20
Papua	39,02	3 108,50	7,96	560,05	3 668,55
<b>Maluku &amp; Papua</b>	<b>78,19</b>	<b>5 481,52</b>	<b>16,74</b>	<b>865,87</b>	<b>6 347,39</b>
<b>Indonesia</b>	<b>8.291,73</b>	<b>430.696,83</b>	<b>1.552,92</b>	<b>40.003,36</b>	<b>470 700,19</b>

**Tabel**  
*Table* 3.6.3.

**Produksi dari Pematangan Babi Menurut Provinsi,  
Triwulan III 2014**  
*Production of Pig Slaughtered by Province,  
3<sup>rd</sup> Quarter 2014*

Provinsi <i>Province</i>	Karkas/ <i>Carcas</i>		Jeroan/ <i>Innards</i>		Jumlah
	Produksi <i>Production</i> (Ton)	Nilai <i>Value</i> (Juta/Million RP)	Produksi <i>Production</i> (Ton)	Nilai <i>Value</i> (Juta/Million RP)	Total (Juta/Million RP)
(1)	(2)	(3)	(4)	(5)	(6)
Aceh	-	-	-	-	-
Sumatera Utara	1 378,72	80 746,29	600,61	13 184,92	93 931,21
Sumatra Barat	8,10	648,00	4,95	198,00	846,00
Riau	41,12	1 894,00	10,70	387,20	2 281,20
Jambi	17,10	1 111,50	5,70	114,00	1 225,50
Sumatra Selatan	104,50	8 263,84	20,47	803,87	9 067,71
Bengkulu	-	-	-	-	-
Lampung	1,68	100,80	0,35	10,50	111,30
Kep. Bangka Belitung	50,20	5 176,46	18,03	496,84	5 673,30
Kepulauan Riau	280,74	11 089,23	28,07	701,85	11 791,08
<b>Sumatera</b>	<b>1 882,17</b>	<b>109 030,12</b>	<b>688,88</b>	<b>15 897,18</b>	<b>124 927,30</b>
Dki Jakarta	2 449,08	117 555,79	465,01	13 950,45	131 506,24
Jawa Barat	10,72	697,13	2,92	102,38	799,51
Jawa Tengah	363,28	21 252,72	83,26	1 907,48	23 160,20
D I Yogyakarta	-	-	-	-	-
Jawa Timur	230,85	10 862,83	46,07	536,61	11 399,44
Banten	-	-	-	-	-
<b>Jawa</b>	<b>3 053,93</b>	<b>150 368,47</b>	<b>597,27</b>	<b>16 496,92</b>	<b>166 865,39</b>
Bali	2 365,92	127 515,37	803,21	23 300,70	150 816,07
Nusa Tenggara Barat	16,41	1 148,70	6,56	328,20	1 476,90
Nusa Tenggara Timur	134,75	8 407,91	40,55	1 282,41	9 690,32
<b>Bali &amp; Nusa Tenggara</b>	<b>2 517,07</b>	<b>137 071,98</b>	<b>850,33</b>	<b>24 911,31</b>	<b>161 983,29</b>
Kalimantan Barat	607,79	36 474,20	165,24	6 892,01	43 366,21
Kalimantan Tengah	77,81	4 465,90	25,32	1 160,36	5 626,26
Kalimantan Selatan	-	-	-	-	-
Kalimantan Timur	23,22	1 625,40	3,10	92,88	1 718,28
Kalimantan Utara	19,39	2 133,12	2,83	84,84	2 217,96
<b>Kalimantan</b>	<b>728,21</b>	<b>44 698,62</b>	<b>196,49</b>	<b>8 230,09</b>	<b>52 928,71</b>
Sulawesi Utara	56,10	2 524,50	25,50	765,00	3 289,50
Sulawesi Tengah	7,09	310,70	1,83	55,00	365,70
Sulawesi Selatan	4,40	154,07	0,85	21,30	175,37
Sulawesi Tenggara	1,06	42,24	0,13	3,84	46,08
Gorontalo	-	-	-	-	-
Sulawesi Barat	-	-	-	-	-
<b>Sulawesi</b>	<b>68,65</b>	<b>3 031,51</b>	<b>28,30</b>	<b>845,14</b>	<b>3 876,65</b>
Maluku	35,01	2 412,34	7,76	388,20	2 800,54
Maluku Utara	0,05	1,50	0,02	0,06	1,56
Papua Barat	7,42	445,20	2,54	7,63	452,83
Papua	38,68	3 060,62	8,43	455,11	3 515,73
<b>Maluku &amp; Papua</b>	<b>81,15</b>	<b>5 919,66</b>	<b>18,76</b>	<b>851,00</b>	<b>6 770,66</b>
<b>Indonesia</b>	<b>8 331,18</b>	<b>450 120,36</b>	<b>2 380,03</b>	<b>67 231,64</b>	<b>517 352,00</b>

**Tabel**  
*Table* **3.6.4.**

**Produksi dari Pemotongan Babi Menurut Provinsi,  
Triwulan IV 2014**

*Production of Pig Slaughtered by Province,  
4<sup>th</sup> Quarter 2014*

Provinsi <i>Province</i>	Karkas/ <i>Carcas</i>		Jeroan/ <i>Innards</i>		Jumlah
	Produksi <i>Production</i> (Ton)	Nilai <i>Value</i> (Juta/Million RP)	Produksi <i>Production</i> (Ton)	Nilai <i>Value</i> (Juta/Million RP)	Total (Juta/Million RP)
(1)	(2)	(3)	(4)	(5)	(6)
Aceh	-	-	-	-	-
Sumatra Utara	1 281,92	36 638,75	564,27	9 940,12	46 578,87
Sumatra Barat	6,59	527,04	2,75	109,80	636,84
Riau	25,18	1 069,46	5,84	189,48	1 258,94
Jambi	-	-	-	-	-
Sumatra Selatan	106,91	8 285,12	10,84	393,14	8 678,26
Bengkulu	-	-	-	-	-
Lampung	1,32	79,20	0,53	15,84	95,04
Kep. Bangka Belitung	50,84	4 695,31	16,70	361,26	5 056,57
Kepulauan Riau	268,69	12 090,87	50,09	1 252,35	13 343,22
<b>Sumatera</b>	<b>1 741,44</b>	<b>63 385,76</b>	<b>651,02</b>	<b>12 261,98</b>	<b>75 647,74</b>
Dki Jakarta	1 946,64	112 904,95	379,21	9 480,38	122 385,33
Jawa Barat	250,45	11 588,74	44,37	932,24	12 520,98
Jawa Tengah	379,94	22 605,32	76,43	1 729,18	24 334,50
D I Yogyakarta	-	-	-	-	-
Jawa Timur	213,14	12 671,16	35,25	612,59	13 283,75
Banten	-	-	-	-	-
<b>Jawa</b>	<b>2 790,17</b>	<b>159 770,16</b>	<b>535,27</b>	<b>12 754,38</b>	<b>172 524,54</b>
Bali	1 614,16	91 174,22	446,83	11 233,60	102 407,82
Nusa Tenggara Barat	16,80	1 176,00	6,72	403,20	1 579,20
Nusa Tenggara Timur	117,21	8 219,65	35,17	1 146,39	9 366,04
<b>Bali &amp; Nusa Tenggara</b>	<b>1 748,17</b>	<b>100 569,87</b>	<b>488,72</b>	<b>12 783,19</b>	<b>113 353,06</b>
Kalimantan Barat	552,61	21 839,75	125,44	1 983,00	23 822,75
Kalimantan Tengah	94,59	6 150,00	19,43	985,83	7 135,83
Kalimantan Selatan	-	-	-	-	-
Kalimantan Timur	22,64	1 584,45	3,02	90,54	1 674,99
Kalimantan Utara	19,39	2 133,12	2,83	84,84	2 217,96
<b>Kalimantan</b>	<b>689,23</b>	<b>31 707,32</b>	<b>150,71</b>	<b>3 144,21</b>	<b>34 851,53</b>
Sulawesi Utara	16,24	1 299,20	6,09	121,80	1 421,00
Sulawesi Tengah	10,34	400,60	2,82	74,00	474,60
Sulawesi Selatan	2,53	115,78	0,44	14,26	130,04
Sulawesi Tenggara	1,60	64,00	0,16	4,80	68,80
Gorontalo	-	-	-	-	-
Sulawesi Barat	-	-	-	-	-
<b>Sulawesi</b>	<b>30,71</b>	<b>1 879,58</b>	<b>9,50</b>	<b>214,86</b>	<b>2 094,44</b>
Maluku	43,36	2 985,80	9,31	465,60	3 451,40
Maluku Utara	0,28	16,50	0,09	0,88	17,38
Papua Barat	6,83	409,50	2,34	7,02	416,52
Papua	30,04	3 003,50	7,03	702,90	3 706,40
<b>Maluku &amp; Papua</b>	<b>80,50</b>	<b>6 415,30</b>	<b>18,77</b>	<b>1 176,40</b>	<b>7 591,70</b>
<b>Indonesia</b>	<b>7 080,22</b>	<b>363 727,99</b>	<b>1 854,00</b>	<b>42 335,03</b>	<b>406 063,02</b>

**Tabel**  
*Table* 3.6.5.

**Produksi dari Pemotongan Babi Menurut Provinsi, 2014**  
*Production of Pig Slaughtered by Province, 2014*

Provinsi <i>Province</i>	Karkas/ <i>Carcas</i>		Jeroan/ <i>Innards</i>		Jumlah
	Produksi <i>Production</i> (Ton)	Nilai <i>Value</i> (Juta/Million RP)	Produksi <i>Production</i> (Ton)	Nilai <i>Value</i> (Juta/Million RP)	Total (Juta/Million RP)
(1)	(2)	(3)	(4)	(5)	(6)
Aceh	-	-	-	-	-
Sumatera Utara	5 172,46	252 616,17	1 880,82	38 788,29	291 404,46
Sumatra Barat	33,77	2 701,44	19,36	774,20	3 475,64
Riau	102,50	4 599,46	31,17	963,83	5 563,29
Jambi	50,14	2 762,70	17,40	292,80	3 055,50
Sumatra Selatan	291,68	20 645,46	43,49	1 517,52	22 162,98
Bengkulu	-	-	-	-	-
Lampung	6,06	363,60	2,41	72,24	435,84
Kep. Bangka Belitung	203,46	19 821,09	69,05	1 958,98	21 780,07
Kepulauan Riau	1 361,59	53 230,02	213,53	4 661,40	57 891,42
<b>Sumatera</b>	<b>7 221,65</b>	<b>356 739,94</b>	<b>2 277,22</b>	<b>49 029,26</b>	<b>405 769,20</b>
Dki Jakarta	8 325,28	425 077,86	1 243,72	35 415,46	460 493,32
Jawa Barat	489,39	22 931,37	103,65	2 245,18	25 176,55
Jawa Tengah	1 451,23	84 580,57	326,96	7 116,81	91 697,38
D I Yogyakarta	-	-	-	-	-
Jawa Timur	889,37	47 995,01	159,82	4 476,34	52 471,35
Banten	-	-	-	-	-
<b>Jawa</b>	<b>11 155,28</b>	<b>580 584,81</b>	<b>1 834,15</b>	<b>49 253,79</b>	<b>629 838,60</b>
Bali	8 233,83	418 681,48	2 130,91	54 310,24	472 991,72
Nusa Tenggara Barat	62,52	4 161,15	27,94	1 317,60	5 478,75
Nusa Tenggara Timur	621,34	37 572,34	164,55	5 512,81	43 085,15
<b>Bali &amp; Nusa Tenggara</b>	<b>8 917,68</b>	<b>460 414,97</b>	<b>2 323,40</b>	<b>61 140,65</b>	<b>521 555,62</b>
Kalimantan Barat	2 342,98	133 955,67	581,70	17 625,19	151 580,86
Kalimantan Tengah	342,55	20 654,32	96,45	4 552,34	25 206,66
Kalimantan Selatan	-	-	-	-	-
Kalimantan Timur	86,76	5 886,00	16,54	625,74	6 511,74
Kalimantan Utara	77,94	8 415,44	15,45	502,98	8 918,42
<b>Kalimantan</b>	<b>2 850,23</b>	<b>168 911,42</b>	<b>710,13</b>	<b>23 306,25</b>	<b>192 217,67</b>
Sulawesi Utara	153,01	7 941,52	48,85	1 413,95	9 355,47
Sulawesi Tengah	36,86	1 435,47	9,40	252,51	1 687,98
Sulawesi Selatan	57,74	2 078,39	11,64	231,44	2 309,83
Sulawesi Tenggara	4,49	210,64	0,68	22,56	233,20
Gorontalo	-	-	-	-	-
Sulawesi Barat	-	-	-	-	-
<b>Sulawesi</b>	<b>252,10</b>	<b>11 666,02</b>	<b>70,57</b>	<b>1 920,45</b>	<b>13 586,47</b>
Maluku	149,16	9 587,54	31,69	1 575,47	11 163,01
Maluku Utara	2,63	85,37	0,85	23,29	108,66
Papua Barat	12,42	873,20	4,46	13,39	886,59
Papua	125,99	11 056,52	29,04	2 280,06	13 336,58
<b>Maluku &amp; Papua</b>	<b>290,20</b>	<b>21 602,63</b>	<b>66,05</b>	<b>3 892,21</b>	<b>25 494,84</b>
<b>Indonesia</b>	<b>30 687,13</b>	<b>1 599 919,80</b>	<b>7 281,51</b>	<b>188 542,63</b>	<b>1 788 462,43</b>

**Pemotongan Sapi Betina Menurut Provinsi dan Alasan  
Pemotongan**

**Tabel**  
*Table* **4.1.1.**

*Female Cattle Slaughtered by Province and Reason  
(Ekor/Head)*

**Triwulan 1 / 1<sup>st</sup> Quarter 2014**

<b>Provinsi</b> <i>Province</i>	<b>Tidak Produktif</b> <i>Non Productive</i>	<b>Positif</b> <b>Brucellosis</b>	<b>Lainnya</b> <i>Others</i>	<b>Jumlah</b> <i>Total</i>
(1)	(2)	(3)	(4)	(5)
Aceh	376	-	297	673
Sumatera Utara	83	-	1 149	1 232
Sumatra Barat	1 860	22	220	2 102
Riau	453	-	95	548
Jambi	337	22	140	499
Sumatra Selatan	624	4	91	719
Bengkulu	334	-	111	445
Lampung	987	-	25	1 012
Kep. Bangka Belitung	21	-	-	21
Kepulauan Riau	-	-	-	-
<b>Sumatera</b>	<b>5 075</b>	<b>48</b>	<b>2 128</b>	<b>7 251</b>
Dki Jakarta	-	-	-	-
Jawa Barat	8 263	-	1 128	9 391
Jawa Tengah	5 851	5	1 130	6 986
D I Yogyakarta	913	-	-	913
Jawa Timur	7 986	18	1 166	9 170
Banten	3 551	-	99	3 650
<b>Jawa</b>	<b>26 564</b>	<b>23</b>	<b>3 523</b>	<b>30 110</b>
Bali	3 808	422	1 002	5 232
Nusa Tenggara Barat	1 016	9	176	1 201
Nusa Tenggara Timur	4 134	-	28	4 162
<b>Bali &amp; Nusa Tenggara</b>	<b>8 958</b>	<b>431</b>	<b>1 206</b>	<b>10 595</b>
Kalimantan Barat	215	-	11	226
Kalimantan Tengah	220	-	357	577
Kalimantan Selatan	383	-	29	412
Kalimantan Timur	918	-	15	933
Kalimantan Utara	70	-	13	83
<b>Kalimantan</b>	<b>1 806</b>	<b>-</b>	<b>425</b>	<b>2 231</b>
Sulawesi Utara	108	-	-	108
Sulawesi Tengah	333	-	283	616
Sulawesi Selatan	2 768	33	3 610	6 411
Sulawesi Tenggara	955	-	62	1 017
Gorontalo	398	-	57	455
Sulawesi Barat	37	-	45	82
<b>Sulawesi</b>	<b>4 599</b>	<b>33</b>	<b>4 057</b>	<b>8 689</b>
Maluku	228	-	55	283
Maluku Utara	50	-	25	75
Papua Barat	315	-	9	324
Papua	456	-	24	480
<b>Maluku &amp; Papua</b>	<b>1 049</b>	<b>-</b>	<b>113</b>	<b>1 162</b>
<b>Indonesia</b>	<b>48 051</b>	<b>535</b>	<b>11 452</b>	<b>60 038</b>



<b>Pemotongan Sapi Betina Menurut Provinsi dan Alasan</b> <b>Pemotongan</b> <i>Female Cattle Slaughtered by Province and Reason</i> <b>(Ekor/Head)</b> <b>Triwulan II / 2<sup>nd</sup> Quarter 2014</b>				
<b>Tabel</b> <i>Table</i>	<b>4.1.2.</b>			
<b>Provinsi</b> <i>Province</i>	<b>Tidak Produktif</b> <i>Non Productive</i>	<b>Positif</b> <b>Brucellosis</b>	<b>Lainnya</b> <i>Others</i>	<b>Jumlah</b> <i>Total</i>
(1)	(2)	(3)	(4)	(5)
Aceh	496	3	152	651
Sumatera Utara	185	-	768	953
Sumatra Barat	2 254	21	305	2 580
Riau	410	-	101	511
Jambi	683	23	60	766
Sumatra Selatan	434	2	66	502
Bengkulu	696	-	76	772
Lampung	1 359	-	18	1 377
Kep. Bangka Belitung	1	-	-	1
Kepulauan Riau	-	-	-	-
<b>Sumatera</b>	<b>6 518</b>	<b>49</b>	<b>1 546</b>	<b>8 113</b>
Dki Jakarta	-	-	-	-
Jawa Barat	12 677	-	192	12 869
Jawa Tengah	7 647	-	1 251	8 898
D I Yogyakarta	1 128	-	-	1 128
Jawa Timur	8 426	11	1 732	10 169
Banten	3 050	-	385	3 435
<b>Jawa</b>	<b>32 928</b>	<b>11</b>	<b>3 560</b>	<b>36 499</b>
Bali	6 100	-	1 039	7 139
Nusa Tenggara Barat	1 164	-	189	1 353
Nusa Tenggara Timur	4 429	5	65	4 499
<b>Bali &amp; Nusa Tenggara</b>	<b>11 693</b>	<b>5</b>	<b>1 293</b>	<b>12 991</b>
Kalimantan Barat	56	-	30	86
Kalimantan Tengah	223	-	359	582
Kalimantan Selatan	146	-	190	336
Kalimantan Timur	1 291	7	36	1 334
Kalimantan Utara	54	-	95	149
<b>Kalimantan</b>	<b>1 770</b>	<b>7</b>	<b>710</b>	<b>2 487</b>
Sulawesi Utara	200	-	-	200
Sulawesi Tengah	316	-	252	568
Sulawesi Selatan	3 893	15	2 819	6 727
Sulawesi Tenggara	1 102	-	64	1 166
Gorontalo	347	-	62	409
Sulawesi Barat	34	-	30	64
<b>Sulawesi</b>	<b>5 892</b>	<b>15</b>	<b>3 227</b>	<b>9 134</b>
Maluku	179	5	66	250
Maluku Utara	55	-	32	87
Papua Barat	50	-	-	50
Papua	502	-	17	519
<b>Maluku &amp; Papua</b>	<b>786</b>	<b>5</b>	<b>115</b>	<b>906</b>
<b>Indonesia</b>	<b>59 587</b>	<b>92</b>	<b>10 451</b>	<b>70 130</b>

**Pemotongan Sapi Betina Menurut Provinsi dan Alasan  
Pemotongan**

**Tabel**  
*Table* **4.1.3.**

*Female Cattle Slaughtered by Province and Reason  
(Ekor/Head)*

Triwulan III / 3<sup>rd</sup> Quarter 2014

<b>Provinsi</b> <i>Province</i>	<b>Tidak Produktif</b> <i>Non Productive</i>	<b>Positif</b> <b>Brucellosis</b>	<b>Lainnya</b> <i>Others</i>	<b>Jumlah</b> <i>Total</i>
(1)	(2)	(3)	(4)	(5)
Aceh	471	-	200	671
Sumatera Utara	68	-	788	856
Sumatra Barat	2 612	3	139	2 754
Riau	495	-	83	578
Jambi	346	13	95	454
Sumatra Selatan	1 292	3	25	1 320
Bengkulu	655	-	110	765
Lampung	1 698	-	73	1 771
Kep. Bangka Belitung	6	-	-	6
Kepulauan Riau	1	-	-	1
<b>Sumatera</b>	<b>7 644</b>	<b>19</b>	<b>1 513</b>	<b>9 176</b>
Dki Jakarta	-	-	-	-
Jawa Barat	11 536	5	931	12 472
Jawa Tengah	7 258	418	1 135	8 811
D I Yogyakarta	1 194	-	3	1 197
Jawa Timur	8 954	199	1 343	10 496
Banten	3 647	-	154	3 801
<b>Jawa</b>	<b>32 589</b>	<b>622</b>	<b>3 566</b>	<b>36 777</b>
Bali	3 534	318	3 393	7 245
Nusa Tenggara Barat	1 112	6	242	1 360
Nusa Tenggara Timur	5 138	5	54	5 197
<b>Bali &amp; Nusa Tenggara</b>	<b>9 784</b>	<b>329</b>	<b>3 689</b>	<b>13 802</b>
Kalimantan Barat	113	-	16	129
Kalimantan Tengah	164	-	400	564
Kalimantan Selatan	140	-	391	531
Kalimantan Timur	1 164	2	16	1 182
Kalimantan Utara	34	-	52	86
<b>Kalimantan</b>	<b>1 615</b>	<b>2</b>	<b>875</b>	<b>2 492</b>
Sulawesi Utara	-	-	92	92
Sulawesi Tengah	307	-	221	528
Sulawesi Selatan	2 555	43	4 377	6 975
Sulawesi Tenggara	998	-	45	1 043
Gorontalo	427	-	61	488
Sulawesi Barat	54	-	24	78
<b>Sulawesi</b>	<b>4 341</b>	<b>43</b>	<b>4 820</b>	<b>9 204</b>
Maluku	204	-	28	232
Maluku Utara	31	-	29	60
Papua Barat	396	-	11	407
Papua	516	-	44	560
<b>Maluku &amp; Papua</b>	<b>1 147</b>	<b>-</b>	<b>112</b>	<b>1 259</b>
<b>Indonesia</b>	<b>57 120</b>	<b>1 015</b>	<b>14 575</b>	<b>72 710</b>

<b>Pemotongan Sapi Betina Menurut Provinsi dan Alasan</b> <b>Pemotongan</b> <i>Female Cattle Slaughtered by Province and Reason</i> <b>(Ekor/Head)</b> <b>Triwulan 4 / 4<sup>th</sup> Quarter 2014</b>				
<b>Tabel</b> <i>Table</i>	<b>4.1.4.</b>			
<b>Provinsi</b> <i>Province</i>	<b>Tidak Produktif</b> <i>Non Productive</i>	<b>Positif</b> <b>Brucellosis</b>	<b>Lainnya</b> <i>Others</i>	<b>Jumlah</b> <i>Total</i>
(1)	(2)	(3)	(4)	(5)
Aceh	250	-	417	667
Sumatera Utara	144	-	1 295	1 439
Sumatra Barat	2 049	1	132	2 182
Riau	872	-	62	934
Jambi	191	12	40	243
Sumatra Selatan	800	5	42	847
Bengkulu	265	-	69	334
Lampung	323	-	488	811
Kep. Bangka Belitung	12	-	-	12
Kepulauan Riau	-	-	-	-
<b>Sumatera</b>	<b>4 906</b>	<b>18</b>	<b>2 545</b>	<b>7 469</b>
Dki Jakarta	-	-	-	-
Jawa Barat	10 123	3	67	10 193
Jawa Tengah	6 905	3	960	7 868
D I Yogyakarta	917	-	2	919
Jawa Timur	7 843	56	1 011	8 910
Banten	2 347	-	3	2 350
<b>Jawa</b>	<b>28 135</b>	<b>62</b>	<b>2 043</b>	<b>30 240</b>
Bali	4 679	1 542	1 547	7 768
Nusa Tenggara Barat	723	35	424	1 182
Nusa Tenggara Timur	4 703	2	50	4 755
<b>Bali &amp; Nusa Tenggara</b>	<b>10 105</b>	<b>1 579</b>	<b>2 021</b>	<b>13 705</b>
Kalimantan Barat	53	-	15	68
Kalimantan Tengah	228	-	338	566
Kalimantan Selatan	368	68	67	503
Kalimantan Timur	741	2	105	848
Kalimantan Utara	6	-	54	60
<b>Kalimantan</b>	<b>1 396</b>	<b>70</b>	<b>579</b>	<b>2 045</b>
Sulawesi Utara	214	-	2	216
Sulawesi Tengah	139	6	62	207
Sulawesi Selatan	2 236	143	3 779	6 158
Sulawesi Tenggara	1 021	-	28	1 049
Gorontalo	444	-	33	477
Sulawesi Barat	107	-	-	107
<b>Sulawesi</b>	<b>4 161</b>	<b>149</b>	<b>3 904</b>	<b>8 214</b>
Maluku	129	-	96	225
Maluku Utara	8	-	55	63
Papua Barat	277	-	8	285
Papua	445	-	7	452
<b>Maluku &amp; Papua</b>	<b>859</b>	<b>-</b>	<b>166</b>	<b>1 025</b>
<b>Indonesia</b>	<b>49 562</b>	<b>1 878</b>	<b>11 258</b>	<b>62 698</b>

**Pemotongan Sapi Betina Menurut Provinsi dan Alasan**  
**Pemotongan**  
*Female Cattle Slaughtered by Province and Reason*  
**(Ekor/Head)**  
**2014**

**Tabel**  
**Table** 4.1.5.

<b>Provinsi</b> <i>Province</i>	<b>Tidak Produktif</b> <i>Non Productive</i>	<b>Positif</b> <b>Brucellosis</b>	<b>Lainnya</b> <i>Others</i>	<b>Jumlah</b> <i>Total</i>
(1)	(2)	(3)	(4)	(5)
Aceh	1 593	3	1 066	2 662
Sumatera Utara	480	-	4 000	4 480
Sumatra Barat	8 775	47	796	9 618
Riau	2 230	-	341	2 571
Jambi	1 557	70	335	1 962
Sumatra Selatan	3 150	14	224	3 388
Bengkulu	1 950	-	366	2 316
Lampung	4 367	-	604	4 971
Kep. Bangka Belitung	40	-	-	40
Kepulauan Riau	1	-	-	1
<b>Sumatera</b>	<b>24 143</b>	<b>134</b>	<b>7 732</b>	<b>32 009</b>
Dki Jakarta	-	-	-	-
Jawa Barat	42 599	8	2 318	44 925
Jawa Tengah	27 661	426	4 476	32 563
D I Yogyakarta	4 152	-	5	4 157
Jawa Timur	33 209	284	5 252	38 745
Banten	12 595	-	641	13 236
<b>Jawa</b>	<b>120 216</b>	<b>718</b>	<b>12 692</b>	<b>133 626</b>
Bali	18 121	2 282	6 981	27 384
Nusa Tenggara Barat	4 015	50	1 031	5 096
Nusa Tenggara Timur	18 404	12	197	18 613
<b>Bali &amp; Nusa Tenggara</b>	<b>40 540</b>	<b>2 344</b>	<b>8 209</b>	<b>51 093</b>
Kalimantan Barat	437	-	72	509
Kalimantan Tengah	835	-	1 454	2 289
Kalimantan Selatan	1 037	68	677	1 782
Kalimantan Timur	4 114	11	172	4 297
Kalimantan Utara	164	-	214	378
<b>Kalimantan</b>	<b>6 587</b>	<b>79</b>	<b>2 589</b>	<b>9 255</b>
Sulawesi Utara	522	-	94	616
Sulawesi Tengah	1 095	6	818	1 919
Sulawesi Selatan	11 452	234	14 585	26 271
Sulawesi Tenggara	4 076	-	199	4 275
Gorontalo	1 616	-	213	1 829
Sulawesi Barat	232	-	99	331
<b>Sulawesi</b>	<b>18 993</b>	<b>240</b>	<b>16 008</b>	<b>35 241</b>
Maluku	740	5	245	990
Maluku Utara	144	-	141	285
Papua Barat	365	-	9	374
Papua	1 919	-	92	2 011
<b>Maluku &amp; Papua</b>	<b>3 168</b>	<b>5</b>	<b>487</b>	<b>3 660</b>
<b>Indonesia</b>	<b>213 647</b>	<b>3 520</b>	<b>47 717</b>	<b>264 884</b>

**Tabel**  
*Table* 4.2.1.

**Pemotongan Kerbau Betina Menurut Provinsi dan Alasan Pemotongan**

*Female Buffalo Slaughtered by Province and Reason (Ekor/Head)*

Triwulan I / 1<sup>st</sup> Quarter 2014

Provinsi <i>Province</i>	Tidak Produktif <i>Non Productive</i>	Positif <i>Brucellosis</i>	Lainnya <i>Others</i>	Jumlah <i>Total</i>
(1)	(2)	(3)	(4)	(5)
Aceh	348	-	174	522
Sumatera Utara	110	-	128	238
Sumatra Barat	472	-	24	496
Riau	28	-	3	31
Jambi	545	11	225	781
Sumatra Selatan	65	7	-	72
Bengkulu	122	-	12	134
Lampung	1	-	1	2
Kep. Bangka Belitung	-	-	-	-
Kepulauan Riau	-	-	-	-
<b>Sumatera</b>	<b>1 691</b>	<b>18</b>	<b>567</b>	<b>2 276</b>
Dki Jakarta	-	-	-	-
Jawa Barat	200	-	24	224
Jawa Tengah	81	-	6	87
D I Yogyakarta	-	-	-	-
Jawa Timur	4	-	-	4
Banten	97	-	32	129
<b>Jawa</b>	<b>382</b>	<b>-</b>	<b>62</b>	<b>444</b>
Bali	2	-	-	2
Nusa Tenggara Barat	597	-	56	653
Nusa Tenggara Timur	21	-	-	21
<b>Bali &amp; Nusa Tenggara</b>	<b>620</b>	<b>-</b>	<b>56</b>	<b>676</b>
Kalimantan Barat	2	-	-	2
Kalimantan Tengah	11	-	-	11
Kalimantan Selatan	186	-	10	196
Kalimantan Timur	2	-	-	2
Kalimantan Utara	-	-	-	-
<b>Kalimantan</b>	<b>201</b>	<b>-</b>	<b>10</b>	<b>211</b>
Sulawesi Utara	-	-	-	-
Sulawesi Tengah	-	-	-	-
Sulawesi Selatan	77	-	127	204
Sulawesi Tenggara	1	-	-	1
Gorontalo	-	-	-	-
Sulawesi Barat	-	-	-	-
<b>Sulawesi</b>	<b>78</b>	<b>-</b>	<b>127</b>	<b>205</b>
Maluku	-	-	-	-
Maluku Utara	-	-	-	-
Papua Barat	-	-	-	-
Papua	12	-	-	12
<b>Maluku &amp; Papua</b>	<b>12</b>	<b>-</b>	<b>-</b>	<b>12</b>
<b>Indonesia</b>	<b>2 984</b>	<b>18</b>	<b>822</b>	<b>3 824</b>

<b>Pemotongan Kerbau Betina Menurut Provinsi dan Alasan Pemotongan</b> <b>Female Buffalo Slaughtered by Province and Reason</b> <b>(Ekor/Head)</b>				
Triwulan II / 2 <sup>nd</sup> Quarter 2014				
<b>Provinsi</b> <i>Province</i>	<b>Tidak Produktif</b> <i>Non Productive</i>	<b>Positif</b> <b>Brucellosis</b>	<b>Lainnya</b> <i>Others</i>	<b>Jumlah</b> <i>Total</i>
(1)	(2)	(3)	(4)	(5)
Aceh	346	-	177	523
Sumatra Utara	136	2	126	264
Sumatra Barat	484	-	37	521
Riau	8	-	9	17
Jambi	491	12	58	561
Sumatra Selatan	12	-	-	12
Bengkulu	119	-	6	125
Lampung	6	-	-	6
Kep. Bangka Belitung	-	-	-	-
Kepulauan Riau	-	-	-	-
<b>Sumatera</b>	<b>1 602</b>	<b>14</b>	<b>413</b>	<b>2 029</b>
Dki Jakarta	-	-	-	-
Jawa Barat	195	-	-	195
Jawa Tengah	111	-	8	119
D I Yogyakarta	-	-	-	-
Jawa Timur	-	-	-	-
Banten	171	-	38	209
<b>Jawa</b>	<b>477</b>	<b>-</b>	<b>46</b>	<b>523</b>
Bali	37	-	-	37
Nusa Tenggara Barat	588	-	25	613
Nusa Tenggara Timur	24	-	-	24
<b>Bali &amp; Nusa Tenggara</b>	<b>649</b>	<b>-</b>	<b>25</b>	<b>674</b>
Kalimantan Barat	-	-	-	-
Kalimantan Tengah	18	-	-	18
Kalimantan Selatan	193	-	27	220
Kalimantan Timur	1	-	-	1
Kalimantan Utara	-	-	-	-
<b>Kalimantan</b>	<b>212</b>	<b>-</b>	<b>27</b>	<b>239</b>
Sulawesi Utara	-	-	-	-
Sulawesi Tengah	-	-	-	-
Sulawesi Selatan	113	-	82	195
Sulawesi Tenggara	4	-	-	4
Gorontalo	-	-	-	-
Sulawesi Barat	-	-	-	-
<b>Sulawesi</b>	<b>117</b>	<b>-</b>	<b>82</b>	<b>199</b>
Maluku	-	-	-	-
Maluku Utara	-	-	-	-
Papua Barat	-	-	-	-
Papua	23	-	-	23
<b>Maluku &amp; Papua</b>	<b>23</b>	<b>-</b>	<b>-</b>	<b>23</b>
<b>Indonesia</b>	<b>3 080</b>	<b>14</b>	<b>593</b>	<b>3 687</b>

Pemotongan Kerbau Betina Menurut Provinsi dan Alasan Pemotongan				
<b>Tabel</b> <i>Table</i>	<b>4.2.3.</b>	<i>Female Buffalo Slaughtered by Province and Reason</i>		
		<b>(Ekor/Head)</b>		<b>Triwulan III / 3<sup>rd</sup> Quarter 2014</b>
<b>Provinsi</b> <i>Province</i>	<b>Tidak Produktif</b> <i>Non Productive</i>	<b>Positif</b> <b>Brucellosis</b>	<b>Lainnya</b> <i>Others</i>	<b>Jumlah</b> <i>Total</i>
(1)	(2)	(3)	(4)	(5)
Aceh	290	-	229	519
Sumatera Utara	58	-	264	322
Sumatra Barat	404	-	66	470
Riau	30	-	2	32
Jambi	285	7	172	464
Sumatra Selatan	69	-	-	69
Bengkulu	51	-	35	86
Lampung	3	-	-	3
Kep. Bangka Belitung	-	-	-	-
Kepulauan Riau	-	-	-	-
<b>Sumatera</b>	<b>1 190</b>	<b>7</b>	<b>768</b>	<b>1 965</b>
Dki Jakarta	-	-	-	-
Jawa Barat	156	-	56	212
Jawa Tengah	110	-	24	134
D I Yogyakarta	-	-	-	-
Jawa Timur	-	-	-	-
Banten	87	-	48	135
<b>Jawa</b>	<b>353</b>	<b>-</b>	<b>128</b>	<b>481</b>
Bali	-	-	-	-
Nusa Tenggara Barat	511	-	154	665
Nusa Tenggara Timur	41	-	-	41
<b>Bali &amp; Nusa Tenggara</b>	<b>552</b>	<b>-</b>	<b>154</b>	<b>706</b>
Kalimantan Barat	2	-	-	2
Kalimantan Tengah	11	-	-	11
Kalimantan Selatan	153	-	55	208
Kalimantan Timur	13	-	-	13
Kalimantan Utara	-	-	-	-
<b>Kalimantan</b>	<b>179</b>	<b>-</b>	<b>55</b>	<b>234</b>
Sulawesi Utara	-	-	-	-
Sulawesi Tengah	1	-	-	1
Sulawesi Selatan	76	-	121	197
Sulawesi Tenggara	-	-	1	1
Gorontalo	-	-	-	-
Sulawesi Barat	-	-	-	-
<b>Sulawesi</b>	<b>77</b>	<b>-</b>	<b>122</b>	<b>199</b>
Maluku	-	-	-	-
Maluku Utara	-	-	-	-
Papua Barat	-	-	-	-
Papua	12	-	1	13
<b>Maluku &amp; Papua</b>	<b>12</b>	<b>-</b>	<b>1</b>	<b>13</b>
<b>Indonesia</b>	<b>2 363</b>	<b>7</b>	<b>1 228</b>	<b>3 598</b>

**Tabel**  
*Table* 4.2.4.

**Pemotongan Kerbau Betina Menurut Provinsi dan Alasan Pemotongan**

*Female Buffalo Slaughtered by Province and Reason (Ekor/Head)*

Triwulan IV / 4<sup>th</sup> Quarter 2014

Provinsi <i>Province</i>	Tidak Produktif <i>Non Productive</i>	Positif <i>Brucellosis</i>	Lainnya <i>Others</i>	Jumlah <i>Total</i>
(1)	(2)	(3)	(4)	(5)
Aceh	275	-	226	501
Sumatra Utara	76	-	169	245
Sumatra Barat	457	-	33	490
Riau	40	-	2	42
Jambi	130	12	22	164
Sumatra Selatan	22	-	178	200
Bengkulu	55	-	6	61
Lampung	3	-	-	3
Kep. Bangka Belitung	-	-	-	-
Kepulauan Riau	-	-	-	-
<b>Sumatra</b>	<b>1 058</b>	<b>12</b>	<b>636</b>	<b>1 706</b>
Dki Jakarta	-	-	-	-
Jawa Barat	164	-	5	169
Jawa Tengah	92	-	5	97
D I Yogyakarta	-	-	-	-
Jawa Timur	-	-	-	-
Banten	112	-	48	160
<b>Jawa</b>	<b>368</b>	<b>-</b>	<b>58</b>	<b>426</b>
Bali	30	-	-	30
Nusa Tenggara Barat	537	21	68	626
Nusa Tenggara Timur	32	-	4	36
<b>Bali &amp; Nusa Tenggara</b>	<b>599</b>	<b>21</b>	<b>72</b>	<b>692</b>
Kalimantan Barat	-	-	-	-
Kalimantan Tengah	7	-	-	7
Kalimantan Selatan	139	11	24	174
Kalimantan Timur	1	-	5	6
Kalimantan Utara	-	-	-	-
<b>Kalimantan</b>	<b>147</b>	<b>11</b>	<b>29</b>	<b>187</b>
Sulawesi Utara	-	-	-	-
Sulawesi Tengah	-	-	-	-
Sulawesi Selatan	50	-	59	109
Sulawesi Tenggara	-	-	2	2
Gorontalo	-	-	-	-
Sulawesi Barat	-	-	-	-
<b>Sulawesi</b>	<b>50</b>	<b>-</b>	<b>61</b>	<b>111</b>
Maluku	-	-	-	-
Maluku Utara	-	-	-	-
Papua Barat	-	-	-	-
Papua	3	-	-	3
<b>Maluku &amp; Papua</b>	<b>3</b>	<b>-</b>	<b>-</b>	<b>3</b>
<b>Indonesia</b>	<b>2 225</b>	<b>44</b>	<b>856</b>	<b>3 125</b>



**Pemotongan Kerbau Betina Menurut Provinsi dan Alasan**

**Tabel**  
*Table* **4.2.5.** *Female Buffalo Slaughtered by Province and Reason*  
**(Ekor/Head)**  
**2014**

<b>Provinsi</b> <i>Province</i>	<b>Tidak Produktif</b> <i>Non Productive</i>	<b>Positif</b> <b>Brucellosis</b>	<b>Lainnya</b> <i>Others</i>	<b>Jumlah</b> <i>Total</i>
(1)	(2)	(3)	(4)	(5)
Aceh	1 259	-	806	2 065
Sumatera Utara	380	2	687	1 069
Sumatra Barat	1 817	-	160	1 977
Riau	106	-	16	122
Jambi	1 451	42	477	1 970
Sumatra Selatan	168	7	178	353
Bengkulu	347	-	59	406
Lampung	13	-	1	14
Kep. Bangka Belitung	-	-	-	-
Kepulauan Riau	-	-	-	-
<b>Sumatera</b>	<b>5 541</b>	<b>51</b>	<b>2 384</b>	<b>7 976</b>
Dki Jakarta	-	-	-	-
Jawa Barat	715	-	85	800
Jawa Tengah	394	-	43	437
D I Yogyakarta	-	-	-	-
Jawa Timur	4	-	-	4
Banten	467	-	166	633
<b>Jawa</b>	<b>1 580</b>	<b>-</b>	<b>294</b>	<b>1 874</b>
Bali	69	-	-	69
Nusa Tenggara Barat	2 233	21	303	2 557
Nusa Tenggara Timur	118	-	4	122
<b>Bali &amp; Nusa Tenggara</b>	<b>2 420</b>	<b>21</b>	<b>307</b>	<b>2 748</b>
Kalimantan Barat	4	-	-	4
Kalimantan Tengah	47	-	-	47
Kalimantan Selatan	671	11	116	798
Kalimantan Timur	17	-	5	22
Kalimantan Utara	-	-	-	-
<b>Kalimantan</b>	<b>739</b>	<b>11</b>	<b>121</b>	<b>871</b>
Sulawesi Utara	-	-	-	-
Sulawesi Tengah	1	-	-	1
Sulawesi Selatan	316	-	389	705
Sulawesi Tenggara	5	-	3	8
Gorontalo	-	-	-	-
Sulawesi Barat	-	-	-	-
<b>Sulawesi</b>	<b>322</b>	<b>-</b>	<b>392</b>	<b>714</b>
Maluku	-	-	-	-
Maluku Utara	-	-	-	-
Papua Barat	-	-	-	-
Papua	50	-	1	51
<b>Maluku &amp; Papua</b>	<b>50</b>	<b>-</b>	<b>1</b>	<b>51</b>
<b>Indonesia</b>	<b>10 652</b>	<b>83</b>	<b>3 499</b>	<b>14 234</b>

**LAMPIRAN**

---

***APPENDIX***





REPUBLIK INDONESIA

BADAN PUSAT STATISTIK
LAPORAN TRIWULANAN PEMOTONGAN TERNAK

RAHASIA

BLOK I : PENGENALAN TEMPAT

Form with 8 numbered fields for location identification: 1. KIP\*, 2. Provinsi, 3. Kabupaten/Kota\*\*, 4. Kecamatan, 5. Desa/Kelurahan \*\*, 6. Data yang Dilaporkan (Triwulan and Tahun), 7. Nama Lengkap RPH/TPH, 8. Alamat Lengkap RPH/TPH.

\*) Kode Identitas Perusahaan (KIP) dapat dilihat pada direktori RPH/TPH

\*\*\*) Coret yang tidak perlu

Tujuan

Memperoleh data statistik yang akurat dan tepat waktu untuk perencanaan pembangunan peternakan

Dasar Hukum

Pengumpulan data ini berdasarkan Undang-Undang No. 16 Tahun 1997 tentang Statistik

Kerahasiaan

Kerahasiaan data yang diberikan dijamin oleh Undang-Undang No. 16 Tahun 1997 tentang Statistik

Kewajiban Responden

Setiap responden wajib memberikan keterangan yang diperlukan dalam penyelenggaraan statistik dasar oleh Badan Pusat Statistik berdasarkan Undang-Undang No. 16 Tahun 1997

Pengumpulan data ini tidak memungut biaya apapun, bila memerlukan keterangan lebih lanjut, hubungi :

Subdirektorat Statistik Peternakan, Jl. Dr. Sutomo No. 6-8, Jakarta 10710
Telp. (021) 3810291-4, 3841195 ext. 5210-3, E-mail: peternakan@bps.go.id

BLOK II : CATATAN

Large empty rectangular box for notes.

**BLOK III : JUMLAH TERNAK YANG DIPOTONG**

- Isikan kode rumpun sapi yang dipotong di RPH/TPH pada kolom (2) dan jenis rumpun sapi pada kolom (3)
- Isikan jumlah ternak yang dipotong di RPH menurut jenis ternak sesuai bulan pemotongan di kol (4) s.d. kol (9) serta jumlah pada kolom (10) s.d. Kolom (12)

Jenis Ternak	Rumpun Sapi		Jumlah ternak yang dipotong menurut bulan pemotongan (ekor)								
	Kode	Jenis rumpun	Bulan: .....		Bulan: .....		Bulan: .....		Jumlah (3 bulan)		
			Jantan	Betina	Jantan	Betina	Jantan	Betina	Jantan	Betina	Jumlah
(1)	(2)	(3)	(4)	(5)	(6)	(7)	(8)	(9)	(10)	(11)	(12)
1. Sapi		.....									
		.....									
		.....									
		.....									
		.....									
2. Kerbau											
3. Kuda											
4. Kambing											
5. Domba											
6. Babi											

**BLOK IV : RATA-RATA BERAT TERNAK HIDUP DAN PRODUKSI HASIL PEMOTONGAN**

- Isikan kode rumpun sapi yang dipotong di RPH/TPH pada kolom (2) dan jenis rumpun sapi pada kolom (3)
- Isikan rata-rata berat ternak hidup, karkas, jeroan, kulit basah, dan produksi lainnya per ekor menurut jenis ternak.
- Rata-rata berat dituliskan dalam kilogram (Kg) bilangan bulat berdasarkan jumlah ternak yang ada pada Blok III kolom (12)

Jenis Ternak	Rumpun Sapi		Berat Ternak Hidup (Kg)	Produksi (Kg)			
	Kode	Jenis rumpun		Karkas	Jeroan	Kulit Basah	Lainnya
(1)	(2)	(3)	(4)	(5)	(6)	(7)	(8)
1. Sapi		.....					
		.....					
		.....					
		.....					
		.....					
2. Kerbau							
3. Kuda							
4. Kambing							
5. Domba							
6. Babi							

**BLOK V : RATA-RATA HARGA TERNAK HIDUP DAN PRODUKSI HASIL PEMOTONGAN**

- Isikan kode rumpun sapi yang dipotong di RPH/TPH pada kolom (2) dan jenis rumpun sapi pada kolom (3)
- Isikan rata-rata harga ternak hidup per ekor, karkas per kg, jeroan per kg, kulit basah per kg dan produksi lain per kg dalam rupiah, menurut jenis ternak
- Rata-rata harga diisiikan berdasarkan harga yang berlaku selama triwulan laporan.

Jenis Ternak	Rumpun Sapi		Harga (Rp)				
	Kode	Jenis rumpun	Ternak Hidup per Ekor	Karkas per Kg	Jeroan per Kg	Kulit Basah per Kg	Produksi Lainnya per Kg
(1)	(2)	(3)	(4)	(5)	(6)	(7)	(8)
1. Sapi		.....					
		.....					
		.....					
		.....					
		.....					
2. Kerbau							
3. Kuda							
4. Kambing							
5. Domba							
6. Babi							

**Kode kolom (2) Jenis Rumpun Sapi Potong**

Kode	Rumpun Sapi
01	Bali
02	Onggole/PO
03	Madura
04	Aceh

Kode	Rumpun Sapi
05	Benggala
06	Bengkulu
07	Brahman
08	Brangus

Kode	Rumpun Sapi
09	Limousine
10	Jabres
11	Pesisir
12	Simental

Kode	Rumpun Sapi
13	Lainnya

**BLOK VI : JUMLAH SAPI & KERBAU BETINA YANG DIPOTONG MENURUT ALASAN PEMOTONGAN**

- Isikan jumlah sapi dan kerbau betina yang dipotong karena tidak produktif di kolom (2), positif brucellosis di kolom (3), lainnya di kolom (4) dan jumlah di kolom (5).

Jenis Ternak	Tidak Produktif/Majir	Positif Brucellosis	Lainnya	Jumlah
(1)	(2)	(3)	(4)	(5)
1. Sapi				
2. Kerbau				

**BLOK VII : KETERANGAN ASAL TERNAK YANG DIPOTONG**

- Isikan jumlah dan asal ternak yang dipotong. Penulisan asal ternak adalah nama dan kode kabupaten/kota serta kode provinsi

Jenis Ternak	Berasal dari dalam Provinsi (Ekor)	Dari Provinsi Lain (I)			Dari Provinsi Lain (II)		
		Jumlah (Ekor)	Nama Provinsi	Kode (Diisi di BPS)	Jumlah (Ekor)	Nama Provinsi	Kode (Diisi di BPS)
(1)	(2)	(3)	(4)	(5)	(6)	(7)	(8)
1. Sapi			.....	<input type="text"/>		.....	<input type="text"/>
2. Kerbau			.....	<input type="text"/>		.....	<input type="text"/>
3. Kuda			.....	<input type="text"/>		.....	<input type="text"/>
4. Kambing			.....	<input type="text"/>		.....	<input type="text"/>
5. Domba			.....	<input type="text"/>		.....	<input type="text"/>
6. Babi			.....	<input type="text"/>		.....	<input type="text"/>

*Lanjutan Blok VII*

Jenis Ternak	Dari Provinsi Lain (III)			Dari Provinsi Lain (IV)			Jumlah Kol (2)+(3)+(6)+(9)+(12)
	Jumlah (Ekor)	Nama Provinsi	Kode (Diisi di BPS)	Jumlah (Ekor)	Nama Provinsi	Kode (Diisi di BPS)	
(1)	(9)	(10)	(11)	(12)	(13)	(14)	(15)
1. Sapi		.....	<input type="text"/>		.....	<input type="text"/>	
2. Kerbau		.....	<input type="text"/>		.....	<input type="text"/>	
3. Kuda		.....	<input type="text"/>		.....	<input type="text"/>	
4. Kambing		.....	<input type="text"/>		.....	<input type="text"/>	
5. Domba		.....	<input type="text"/>		.....	<input type="text"/>	
6. Babi		.....	<input type="text"/>		.....	<input type="text"/>	

Jika ternak yang dipotong berasal dari luar negeri (import) maka nama provinsi diisi dengan nama negara asal ternak, kode prov diisi '99'

**BLOK VIII : KETERANGAN RESPONDEN**

1. Nama Petugas RPH	
2. Jabatan/NIP	
3. No Tlp/HP	
4. Tanda Tangan dan Cap	

**BLOK IX : KETERANGAN PETUGAS**

1. Nama Pencacah	
2. Tgl Pencacahan	
3. Tanda Tangan	
4. Nama Pemeriksa	
5. Tgl Pemeriksaan	
6. Tanda Tangan	

- Karkas adalah** : seluruh daging dan tulang dari ternak yang dipotong tanpa kepala, jeroan dan kaki bagian bawah
- Jeroan adalah** : organ tubuh bagian dalam (misal hati, usus) dari ternak yang dipotong serta dimanfaatkan
- Kulit Basah adalah** : organ tubuh bagian luar (kecuali babi) dari ternak yang dipotong dalam keadaan basah
- Produksi Lainnya adalah** : kepala, tanduk, darah, dan kaki bagian bawah
- Positif Brucellosis adalah** : jenis penyakit kelamin pada ternak yang dapat menular, serta dapat mengakibatkan kemandulan pada ternak yang diserang (ditentukan berdasarkan hasil pemeriksaan medis)

**RPH adalah** : semua tempat pemotongan hewan/ternak yang mempunyai bangunan permanen atau semi permanen yang khusus digunakan untuk tempat pemotongan hewan/ternak yang telah ditetapkan oleh pemerintah sebagai RPH/TPH.

**Rumah potong ayam/unggas** tidak dicakup pada penerbitan ini

**TPH adalah** : semua tempat pemotongan hewan/ternak baik yang mempunyai bangunan maupun tidak yang biasanya digunakan sebagai tempat pemotongan ternak dan biasanya terdapat pencatatan pemotongan

**CONTOH PENGISIAN DAFTAR RPH/TPH**

1 KIP*)		3 4 0 2 1 1 0 1 2 0 0 1
2 Provinsi	: DI. YOGYAKARTA	3 4
3 Kabupaten/Kota*)	: BANTUL	0 2
4 Kecamatan	: PLERET	1 1 0
5 Desa/Kelurahan	: SEGOROYOSO	0 0 3
6 Data yang Dilaporkan	: Triwulan I Tahun 2014	1 2 0 1 4
7 Nama Lengkap RPH/TPH	: RPH SEGOROYOSO	
8 Alamat Lengkap RPH/TPH	: KLORON SEGOROYOSO, PLERET	

\*\*) Coret yang tidak perlu

**BLOK III : JUMLAH TERNAK YANG DIPOTONG**

Jenis Ternak	Rumpun Sapi		Jumlah ternak yang dipotong pada bulan pemotongan (ekor)								
	Kode	Jenis rumpun	Bulan:.....		Bulan:.....		Bulan:.....		Jumlah (3 bulan)		
			Jantan	Betina	Jantan	Betina	Jantan	Betina	Jantan	Betina	Jumlah
(1)	(2)	(3)	(4)	(5)	(6)	(7)	(8)	(9)	(10)	(11)	(12)
1. Sapi	02	ONGGOLE	334	18	337	18	362	17	1033	53	1086
	12	SIMMENTAL	7	-	5	-	8	-	20	-	20
2. Kerbau											
3. Kuda			21	2	20	2	15	2	56	6	62
4. Kambing											
5. Domba											
6. Babi											

**BLOK IV : RATA-RATA BERAT TERNAK HIDUP DAN PRODUKSI HASIL PEMOTONGAN**

Jenis Ternak	Rumpun Sapi		Berat Ternak Hidup (Kg)	Produksi (Kg)			
	Kode	Jenis rumpun		Karkas	Jeroan	Kulit Basah	Lainnya
(1)	(2)	(3)	(4)	(5)	(6)	(7)	(8)
1. Sapi	02	ONGGOLE	300	150	30	20	36
	12	SIMMENTAL	400	200	40	26	48
2. Kerbau							
3. Kuda			200	100	20	17	24
4. Kambing							
5. Domba							
6. Babi							

**BLOK V : RATA-RATA HARGA TERNAK HIDUP DAN PRODUKSI HASIL PEMOTONGAN**

Jenis Ternak	Rumpun Sapi		Harga (Rp)				
	Kode	Jenis rumpun	Ternak Hidup per Ekor	Karkas per Kg	Jeroan per Kg	Kulit Basah per Kg	Produksi Lainnya per Kg
(1)	(2)	(3)	(2)	(3)	(4)	(5)	(6)
1. Sapi	02	ONGGOLE	11.000.000	65.000	40.000	15.000	45.000
	12	SIMMENTAL	12.000.000	65.000	40.000	15.000	45.000
2. Kerbau							
3. Kuda			6.000.000	45.000	35.000	6.000	30.000
4. Kambing							
5. Domba							
6. Babi							

**BLOK VI : JUMLAH SAPI & KERBAU BETINA YANG DIPOTONG MENURUT ALASAN PEMOTONGAN**

Jenis Ternak	Tidak Produktif/Majir	Positif Brucellosis	Lainnya	Jumlah
(1)	(2)	(3)	(4)	(5)
1. Sapi	53			53
2. Kerbau				

**BLOK VII : KETERANGAN ASAL TERNAK YANG DIPOTONG**

Jenis Ternak	Berasal dari Dalam Provinsi (Ekor)	Dari Provinsi Lain (I)			Dari Provinsi Lain (II)		
		Jumlah (Ekor)	Nama Provinsi	Kode (Diisi di BPS)	Jumlah (Ekor)	Nama Provinsi	Kode (Diisi di BPS)
(1)	(2)	(3)	(4)	(5)	(6)	(7)	(8)
1. Sapi	1040	66	JATENG	3 3			
2. Kerbau							
3. Kuda							
4. Kambing							
5. Domba							
6. Babi							

# DATA

MENCERDASKAN BANGSA



**BADAN PUSAT STATISTIK**

Jl. dr. Sutomo No. 6-8 Jakarta 10710  
Telp. : (021) 3841195, 3842508, 3810291-4, Fax. : (021) 3857046  
Homepage : <http://www.bps.go.id> E-mail : [bpshq@bps.go.id](mailto:bpshq@bps.go.id)

