



Katalog BPS: 8202002

BULETIN
STATISTIK PERDAGANGAN LUAR NEGERI
FOREIGN TRADE STATISTICAL BULLETIN

EKSPOR/EXPORTS

MENURUT KELOMPOK KOMODITI DAN NEGARA
MARET 2015



BADAN PUSAT STATISTIK

BULETIN
STATISTIK PERDAGANGAN LUAR NEGERI
FOREIGN TRADE STATISTICAL

EKSPOR/*EXPORTS*

MENURUT KELOMPOK KOMODITI DAN NEGARA
MARET 2015



Buletin Statistik Perdagangan Luar Negeri
Foreign Trade Statistical Bulletin

EKSPOR /EXPORTS

ISSN : 0216-5775

No. Publikasi / *Publication Number* : 06110.1516

Katalog BPS / *BPS Catalogue*: 8202002

Ukuran Buku / *Book Size* : 21 Cm X 29 Cm

Jumlah Halaman / *Total Pages* : xiv + 111 Halaman / *Pages*

Naskah / *Manuscript* :

Subdirektorat Statistik Ekspor

Export Statistics Subdirectorate

Penyunting / *Editor* : Rini Kusumastuti
Kanti Sulihwangi

Penyusun / *Author* : Fifi Nofrida
Purwaningsih
Realita Eschachasthi

Gambar Kulit / *Cover Design* :

Subdirektorat Publikasi dan Kompilasi Statistik

Publication and Compilation Statistics Subdirectorate

Diterbitkan oleh / *Published by* :

Badan Pusat Statistik - Indonesia / *Statistics Indonesia*

Dicetak oleh / *Printed by* :

CV Marshadito Intan Prima

Boleh dikutip dengan menyebut sumbernya

May be cited with reference to the source

KATA PENGANTAR

Buletin Statistik Perdagangan Luar Negeri Ekspor yang diterbitkan secara bulanan oleh Badan Pusat Statistik (BPS) ini, memuat data ekspor menurut sektor yaitu mencakup perkembangan ekspor komoditas pertanian, industri dan pertambangan dan perkembangan ekspor Indonesia menurut negara tujuan. Angka ekspor yang disajikan adalah angka ekspor kumulatif, mulai dari Januari sampai Maret 2015.

Buletin Ekspor ini juga memuat ulasan ringkas tentang perbandingan, pertumbuhan, peranan ekspor yang cukup menonjol atau signifikan. Diharapkan buletin ini dapat membantu para pengguna data, utamanya pengguna data ekspor dalam menyusun perencanaan dan kebijakan yang terkait dengan masalah ekspor atau perekonomian lainnya.

Kepada pengguna data diharapkan dapat memberikan saran dan kritik yang konstruktif guna perbaikan buletin ini untuk masa yang akan datang dan peningkatan layanan masyarakat yang harus dilakukan oleh BPS. Akhirnya, ucapan terima kasih kami sampaikan kepada semua pihak yang telah memungkinkan buletin ini dapat diterbitkan. Semoga bermanfaat.

Jakarta, Juli 2015
BADAN PUSAT STATISTIK
KEPALA,

Dr. Suryamin

ISI / CONTENT

Halaman / Page

Kata Pengantar / <i>Preface</i>	iii
Isi / <i>Content</i>	iv
Ringkasan / <i>Highlight</i> ..	v - xiv

Tabel-tabel / Tables

Tabel 1. Ringkasan Perkembangan Ekspor Indonesia Januari – Maret 2014 dan 2015	1
Tabel 2. Perkembangan Ekspor Komoditi Hasil Pertanian Januari – Maret 2014 dan 2015	1
Tabel 3. Perkembangan Ekspor Komoditi Hasil Industri Pengolahan Januari – Maret 2014 dan 2015	2
Tabel 4. Perkembangan Ekspor Komoditi Hasil Pertambangan Januari – Maret 2014 dan 2015	4
Tabel 5. Perkembangan Ekspor Indonesia Menurut Komoditi dan Negara Tujuan Januari – Maret 2014 dan 2015	5

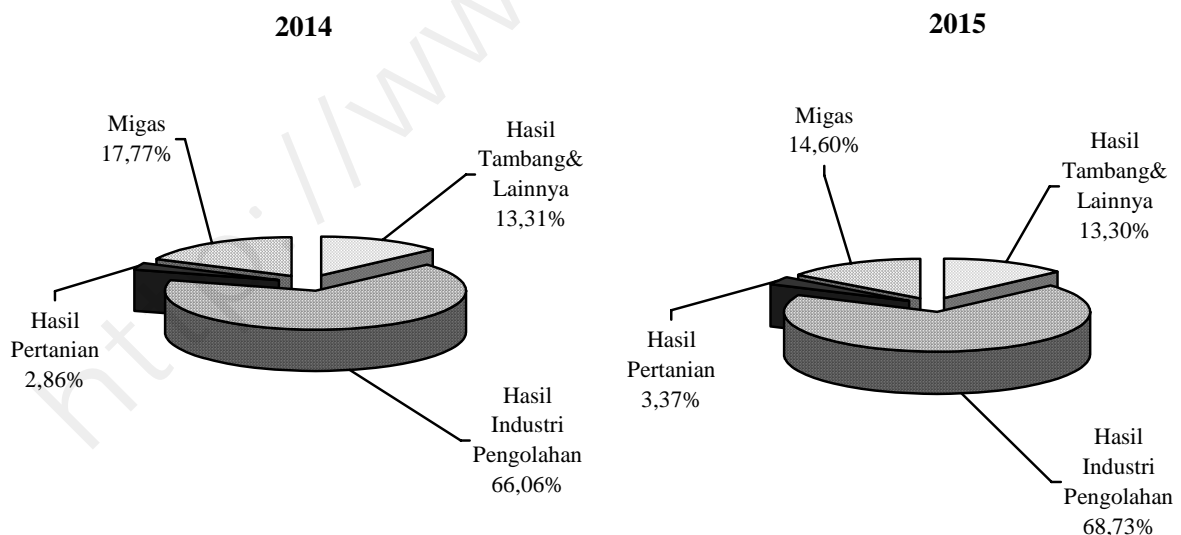
RINGKASAN

Ekspor Indonesia pada periode Januari – Maret 2015 mencapai nilai US\$39.052,0 juta dengan volume 131.421,3 ribu ton, yang terdiri dari US\$5.701,2 juta hasil ekspor minyak bumi dan gas dan US\$33.350,8 juta hasil ekspor komoditi non migas.

Dibandingkan periode yang sama tahun 2014, nilai ekspor tahun 2015 turun US\$5.247,0 juta, karena adanya penurunan ekspor migas senilai US\$2.170,8 juta

sedangkan dari kelompok nonmigas mengalami penurunan sebesar US\$3.076,2 juta atau turun 8,44 persen dibanding periode yang sama tahun sebelumnya. Bulan Maret 2015 harga minyak mentah Indonesia US\$53,66 per barelnya, turun sebesar US\$53,24 per barel dibandingkan bulan Maret 2014.

**Grafik 1 : PERBANDINGAN NILAI EKSPOR INDONESIA PADA
JANUARI - MARET 2014 DAN 2015**

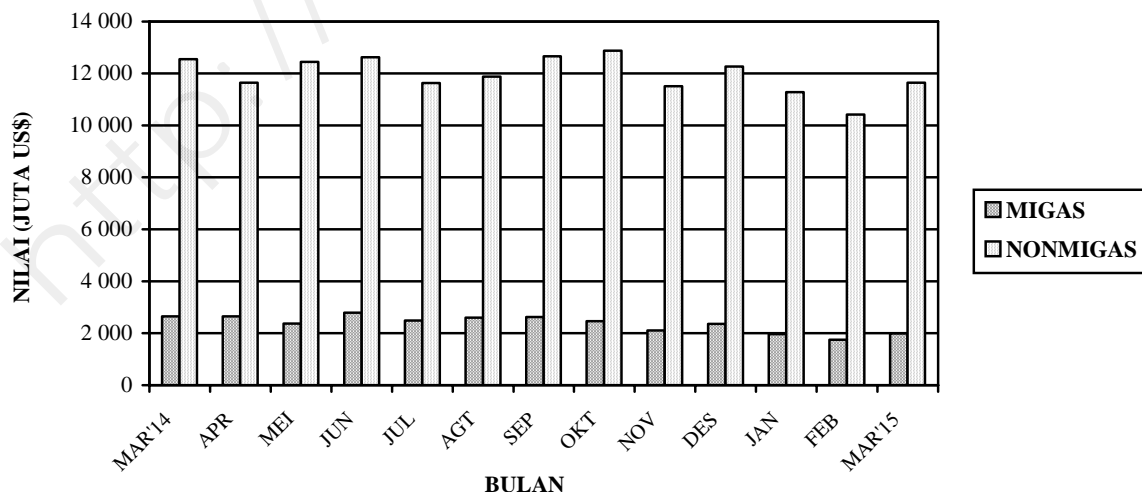


Pada Grafik 1 ditampilkan perbandingan nilai ekspor selama Periode Januari – Maret 2014 dan 2015. Sedangkan trend perkembangannya dari bulan Maret 2014 sampai dengan Maret 2015 disajikan pada Grafik 2, 3, dan 4. Nilai ekspor kelompok migas pada Januari – Maret 2014 senilai US\$7.872,1 juta yang terdiri dari minyak mentah, hasil minyak dan gas masing-masing senilai US\$2.210,2 juta, US\$914,2 juta, dan US\$4.747,7 juta. Sedangkan pada Januari - Maret 2015 nilai untuk kelompok

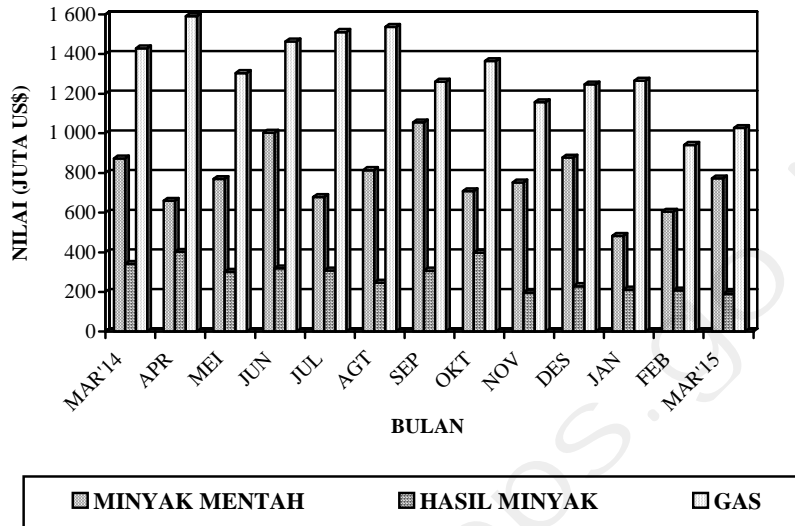
migas masing-masing sebesar US\$1.859,7 juta, US\$607,5 juta dan US\$3.234,0 juta.

Nilai ekspor untuk kelompok nonmigas yang terdiri dari hasil pertanian, industri serta hasil tambang dan lainnya pada bulan Januari – Maret 2014 masing-masing US\$1.267,0 juta, US\$29.262,2 juta, dan US\$5.897,7 juta. Sementara itu pada periode Januari - Maret 2015 masing-masing mencapai US\$1.317,6 juta, US\$26.838,8 juta, dan US\$5.194,3 juta.

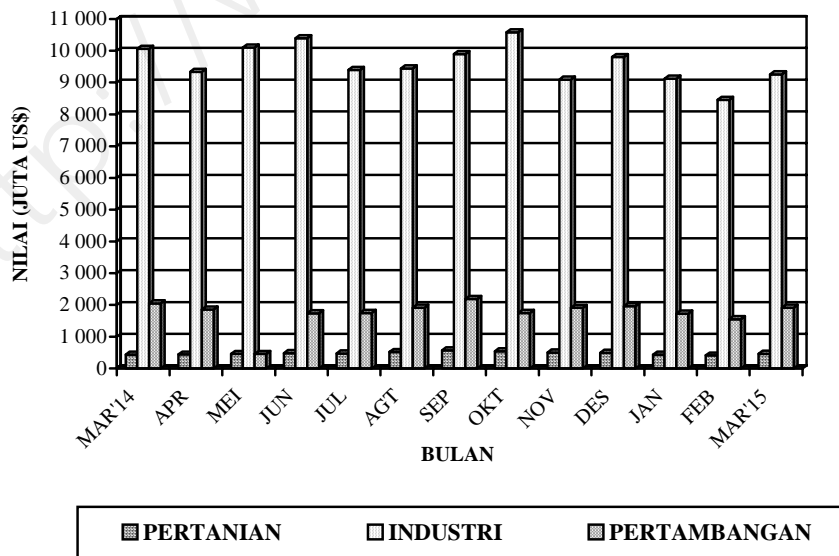
**Grafik 2 : PERKEMBANGAN NILAI EKSPOR MIGAS DAN NON MIGAS
MARET 2014 – MARET 2015**



**Grafik 3 : PERKEMBANGAN NILAI EKSPOR KOMODITI MIGAS
MARET 2014 – MARET 2015**



**Grafik 4 : PERKEMBANGAN NILAI EKSPOR KOMODITI NONMIGAS
MARET 2014 – MARET 2015**



**Tabel A. Ringkasan Ekspor Nonmigas Indonesia (Juta US\$)
Maret 2013 – Maret 2015**

Tahun dan Bulan	Hasil sektor pertanian	Hasil sektor industri	Hasil sektor tambang	Total
[1]	[2]	[3]	[4]	[5]
2013				
Maret	423,6	8 987,7	2 685,2	12 096,3
April	445,3	9 145,5	2 718,1	12 308,9
Mei	485,3	9 877,3	2 844,5	13 207,1
Juni	438,0	9 263,2	2 257,3	11 958,5
Juli	553,0	9 717,8	2 534,5	12 805,3
Agustus	425,7	7 642,4	2 295,1	10 363,2
September	591,6	9 395,0	2 305,5	12 292,1
Oktober	582,6	9 903,0	2 497,5	12 983,1
November	510,8	9 811,6	2 849,3	13 171,7
Desember	463,9	10 004,3	3 094,5	13 562,7
2014				
Januari	401,8	9 513,3	2 055,6	11 970,6
Februari	428,8	9 685,4	1 790,8	11 904,9
Maret	436,5	10 063,5	2 051,4	12 551,3
April	442,2	9 338,9	1 860,0	11 641,1
Mei	460,8	10 105,4	1 881,7	12 447,9
Juni	483,5	10 399,7	1 740,3	12 623,5
Juli	477,7	9 400,3	1 749,8	11 627,8
Agustus	520,5	9 448,5	1 914,5	11 883,5
September	570,4	9 894,5	2 188,3	12 653,2
Oktober	546,6	10 580,7	1 752,2	12 879,6
November	502,8	9 096,7	1 909,9	11 509,3
Desember	499,2	9 803,0	1 966,2	12 268,4
2015				
Januari	438,3	9 121,5	1 726,1	11 285,9
Februari	412,1	8 456,1	1 551,2	10 419,4
Maret	467,2	9 261,2	1 917,0	11 645,4

Dipandang dari negara tujuan ekspor (Tabel B), pada bulan Maret 2015 kelompok migas yang ditujukan ke kawasan Asia Timur dan Asia Selatan & Tenggara sebesar US\$1.166,3 juta dan US\$633,7 juta mengalami penurunan dibanding tahun 2014. Negara yang memperlihatkan penurunan ekspor kelompok migas adalah Jepang dengan persentase penurunan sebesar 25,33 persen, Thailand dengan persentase penurunan sebesar 43,82 persen, Singapura

dengan persentase penurunan sebesar 23,10 persen, dan Malaysia dengan persentase penurunan sebesar 42,15 persen. Sedangkan, Tiongkok memperlihatkan peningkatan dibanding tahun 2014, dengan persentase peningkatan sebesar 218,79 persen. Dari Tabel B juga terlihat bahwa ekspor komoditi migas pada bulan Maret 2015 menunjukkan penurunan 24,70 persen menjadi US\$1.988,9 juta.

Tabel B : Perkembangan Ekspor Migas & Nonmigas Indonesia Menurut Negara Tujuan, Maret 2014 & Maret 2015 (Juta US\$)

Kawasan Negara Tujuan Ekspor	Migas			Nonmigas		
	Maret 2014	Maret 2015	Perubahan (%)	Maret 2014	Maret 2015	Perubahan (%)
(1)	(2)	(3)	(4)	(5)	(6)	(7)
• Asia Timur	1 573,4	1 166,3	-25,87	3 831,4	3 356,1	-12,41
- Jepang	939,6	701,6	-25,33	1 237,4	1 160,4	-6,22
- Tiongkok	49,5	157,8	218,79	1 520,8	1 105,2	-27,33
• Asia Selatan & Tenggara	915,4	633,7	-30,77	4 098,9	3 842,6	-6,25
- Thailand	71,2	40,0	-43,82	481,0	423,7	-11,91
- Singapura	547,7	421,2	-23,10	871,0	765,1	-12,16
- Philipina	0,1	0,1	0,00	340,2	333,8	-1,88
- Malaysia	295,6	171,0	-42,15	572,6	577,9	0,93
• Asia Barat	0,1	0,1	0,00	643,5	672,1	4,44
• Afrika	0,0	0,1	-	606,0	475,6	-21,52
• Australia & Oceania	118,0	73,2	-37,97	324,7	235,7	-27,41
• Amerika Utara	7,3	102,1	1 298,63	1 327,2	1 396,5	5,22
- Amerika Serikat	7,3	102,1	1 298,63	1 265,6	1 329,7	5,06
• Amerika Tengah & Selatan	14,3	7,1	-50,35	303,7	282,0	-7,15
• Eropa Barat	12,8	6,3	-50,78	1 255,9	1 210,5	-3,61
• Eropa Timur	0,0	0,0	-	160,0	174,3	8,94
Total Ekspor	2 641,3	1 988,9	-24,70	12 551,3	11 645,4	-7,22

Pada kelompok nonmigas nilai ekspor juga mengalami penurunan hingga menjadi US\$11.645,4 juta. Penurunan terbesar terjadi ke negara Tiongkok sebesar 27,33 persen.

Pada tabel 1 disajikan ringkasan perkembangan ekspor Indonesia. Disini terlihat bahwa perolehan devisa terbesar pada periode Januari – Maret 2015 berasal dari hasil industri pengolahan dengan nilai US\$26.838,8 juta atau sekitar 68,73 persen dari total ekspor, sedangkan pada periode Januari – Maret 2014 juga berasal dari hasil industri pengolahan dengan nilai US\$29.262,2 juta atau sekitar 66,06 persen dari total ekspor. Dibandingkan periode yang sama tahun sebelumnya, hasil industri pengolahan mengalami penurunan 8,28 persen.

Pada tabel 2 disajikan perkembangan ekspor komoditi hasil pertanian, selama periode Januari – Maret 2015, komoditi andalan hasil pertanian antara lain udang segar/beku dengan nilai US\$350,3 juta (26,59 persen); kopi dengan nilai US\$274,5 juta (20,83 persen); ikan dan lain-lain dengan nilai US\$198,1 juta (15,03 persen); rempah-rempah dengan nilai US\$132,3 juta (10,04 persen); buah-buahan dengan nilai US\$111,4 juta (8,46 persen); bahan nabati lainnya dengan nilai US\$43,9 juta (3,33

persen); teh dengan nilai US\$25,4 juta (1,93 persen); damar dan getah damar dengan nilai US\$23,7 juta (1,80 persen); tembakau dengan nilai US\$21,1 juta (1,60 persen); biji coklat dengan nilai US\$20,9 juta (1,59 persen).

Pada tabel 3 disajikan perkembangan ekspor komoditi hasil industri pengolahan, selama periode Januari – Maret 2015, komoditi andalan hasil industri pengolahan antara lain minyak nabati dengan nilai US\$4.404,7 juta (16,41 persen); tekstil dengan nilai US\$3.132,5 juta (11,67 persen); alat listrik, ukur, fotografi, dll dengan nilai US\$2.279,7 juta (8,49 persen); barang dari logam tidak mulia dengan nilai US\$1.888,8 juta (7,04 persen); makanan olahan dengan nilai US\$1.539,8 juta (5,74 persen); karet alam olahan dengan nilai US\$1.395,4 juta (5,20 persen); kayu olahan dengan nilai US\$928,3 juta (3,46 persen); kertas dan barang dari kertas dengan nilai US\$898,4 juta (3,35 persen); bahan kimia dengan nilai US\$689,6 juta (2,57 persen); meubel dan bagian-bagiannya dengan nilai US\$454,4 juta (1,69 persen).

Pada tabel 4 disajikan perkembangan ekspor komoditi hasil pertambangan, selama periode Januari – Maret 2015, komoditi andalan sektor pertambangan antara lain batu bara dengan nilai US\$4.580,3 juta

(88,18 persen) dan biji tembaga dengan nilai US\$569,2 juta (10,96 persen). Ekspor batu bara mengalami penurunan 17,67 persen dibanding periode yang sama tahun sebelumnya, sementara biji tembaga mengalami peningkatan sebesar 314,32 persen.

Perkembangan ekspor Indonesia menurut komoditi dan negara tujuan yang disajikan pada Tabel 5, memperlihatkan bahwa ekspor selama ini lebih banyak bertumpu pada 15 komoditi utama, (ringkasan disajikan pada Tabel C yang diurut menurut nilai ekspor). Lima belas komoditi tersebut pada periode Januari – Maret 2015 menyumbang sekitar 59,43 persen dari ekspor nonmigas.

Batubara mempunyai nilai US\$4.580,3 juta, turun US\$983,2 juta dari tahun lalu, komoditi ini menyumbang sekitar 13,73 persen ekspor nonmigas nasional pada periode Januari – Maret 2015. Nilai ekspor barang dari minyak kelapa sawit selama periode Januari – Maret 2015 turun US\$715,3 juta menjadi US\$3.673,4 juta.

Pada periode Januari – Maret 2015 nilai ekspor pakaian jadi sebesar US\$1.818,4 juta, yang menurun dibanding tahun lalu sebesar US\$75,3 juta atau turun sekitar 3,98 persen. Komoditi alat listrik diekspor dengan nilai US\$1.433,1 juta atau

turun 11,42 persen, barang dari logam tidak mulia diekspor dengan nilai US\$1.223,4 juta atau sekitar 3,67 persen dari perolehan devisa non migas.

Selama periode Januari – Maret 2015, alas kaki (kulit, karet dan kanvas) nilai ekspornya mencapai US\$1.069,1 juta, sedangkan tahun sebelumnya senilai US\$913,8 juta, atau terjadi peningkatan sekitar US\$155,3 juta (17,00 persen). Kertas dan barang dari kertas nilai ekspornya turun US\$40,7 juta (4,33 persen) menjadi US\$898,4 juta.

Perolehan devisa dari crumb rubber pada periode Januari – Maret 2015 diekspor dengan nilai US\$830,7 juta atau sekitar 2,49 persen dari kelompok non migas. Kendaraan bermotor roda 4 atau lebih pada periode Januari – Maret 2014 diekspor dengan nilai US\$703,6 juta sedangkan tahun sebelumnya US\$741,2 juta.

Audio visual nilai ekspornya turun US\$103,8 juta menjadi US\$662,3 juta. Sedangkan nilai ekspor besi/baja dalam periode Januari – Maret 2015 turun 16,33 persen menjadi US\$626,9 juta. Damar tiruan, bahan plastik nilai ekspornya turun US\$100,4 juta menjadi US\$580,5 juta. Suku cadang kendaraan nilai ekspornya naik US\$103,3 juta menjadi US\$577,5 juta. Kayu lapis nilai ekspornya turun US\$21,0 juta

menjadi US\$572,7 juta. Biji tembaga nilai US\$569,2 juta.
eksportnya naik US\$431,8 juta menjadi

**Tabel C : Ekspor Utama Komoditi Nonmigas
Periode Januari – Maret, 2014 dan 2015**

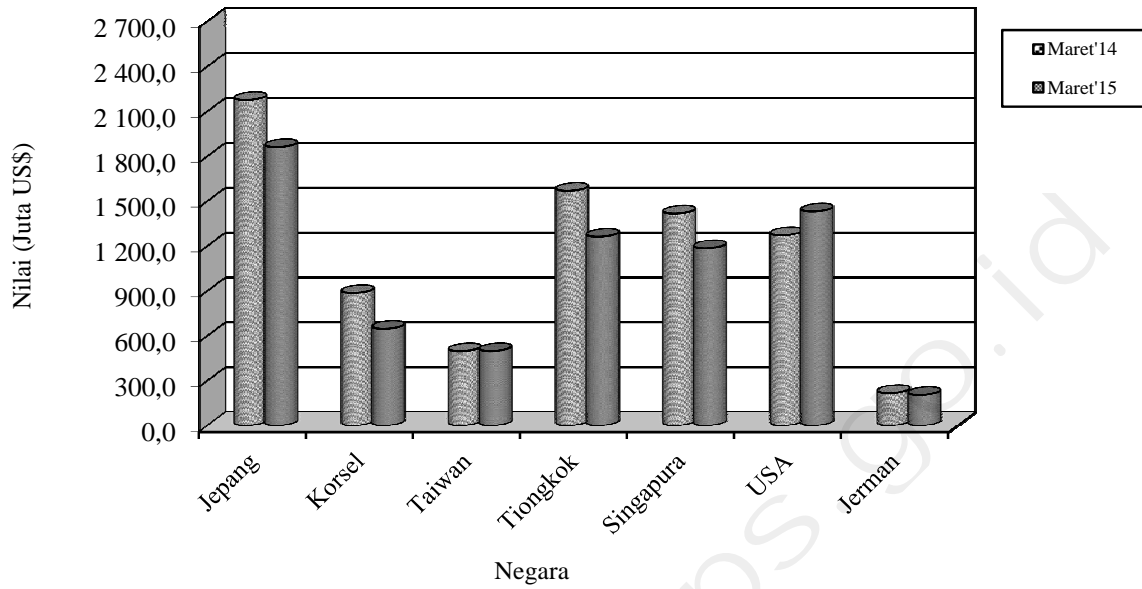
Komoditi	Nilai FOB (Juta US\$)		Perubahan		% Peran 2015 (Terhadap Nonmigas)
	2014	2015	Absolut	Persen	
(1)	(2)	(3)	(4)	(5)	(6)
Batu Bara	5 563,4	4 580,3	-983,2	-17,67	13,73
Minyak Kelapa Sawit	4 388,7	3 673,4	-715,3	-16,30	11,01
Pakaian Jadi	1 893,7	1 818,4	-75,3	-3,98	5,45
Alat Listrik	1 617,9	1 433,1	-184,8	-11,42	4,30
Barang dari Logam Mulia	585,5	1 223,4	637,8	108,93	3,67
Alas Kaki (Kulit, Karet dan Kanvas)	913,8	1 069,1	155,3	17,00	3,21
Kertas dan Barang dari Kertas	939,1	898,4	-40,7	-4,33	2,69
Crumb Rubber	1 423,9	830,7	-593,2	-41,66	2,49
Kendaraan Bermotor Roda 4 atau Lebih	741,2	703,6	-37,6	-5,08	2,11
Audio Visual	766,0	662,3	-103,8	-13,54	1,99
Besi/Baja	749,3	626,9	-122,3	-16,33	1,88
Damar Tiruan, Bahan Plastik	680,9	580,5	-100,4	-14,74	1,74
Suku cadang kendaraan	474,3	577,5	103,3	21,77	1,73
Kayu Lapis	593,8	572,7	-21,0	-3,54	1,72
Biji Tembaga	137,4	569,2	431,8	314,32	1,71
Total Komoditi Utama	21 468,9	19 819,7	-1 649,2	-7,68	59,43

Nilai ekspor periode Januari – Maret 2015, menurut negara kelompok ekonomi, ke kelompok negara APEC adalah yang terbesar yaitu mencapai 69,04 persen dari total ekspor yaitu US\$26.959,7 juta, diantaranya US\$8.609,0 juta ke ASEAN dan US\$4.486,4 juta ke NAFTA. Sementara nilai ekspor ke Uni Eropa sebesar 9,34 persen (US\$3.649,2 juta) dan ke Timur Tengah sebesar 4,44 persen (US\$1.735,6 juta). Ditinjau dari perkembangannya, nilai ekspor ke negara-negara APEC turun 15,51 persen dibanding keadaan tahun 2014 yang terdiri dari penurunan ekspor menuju ASEAN sebesar 12,08 persen, Jepang sebesar 14,36 persen, dan Korea Selatan sebesar 21,84 persen. Sementara menuju NAFTA terjadi peningkatan sebesar 3,29 persen.

Nilai ekspor periode Januari – Maret 2015, menuju tujuh negara tujuan utama yaitu Jepang, Korea Selatan, Taiwan, Tiongkok, Singapura, Amerika dan Jerman mencapai sebesar US\$20.519,1 juta atau sekitar 52,54 persen dari total ekspor. Dibandingkan periode tahun sebelumnya nilai ini turun US\$3.922,3 juta atau sekitar 16,05 persen.

Selain tujuh negara tujuan utama di atas, negara tujuan yang membeli produk nasional di atas US\$ 100 juta pada bulan Maret 2015 antara lain Hongkong, Malaysia dan Australia masing-masing dengan nilai US\$249,8 juta, US\$748,9 juta dan US\$237,9 juta. Sedangkan dari kawasan Eropa antara lain ke Belanda dan Inggris masing-masing dengan nilai US\$283,6 juta dan US\$133,9 juta.

**Grafik 5: EKSPOR INDONESIA MENURUT NEGARA
TUJUAN UTAMA BULAN MARET 2014 & 2015**



Perbandingan nilai ekspor bulan Maret 2014 dan 2015 ke beberapa negara tertentu disajikan pada Grafik 5.

**TABEL 1. RINGKASAN PERKEMBANGAN EKSPOR INDONESIA
JANUARI - MARET 2014 DAN 2015**

JENIS BARANG	BERAT BERSIH (RIBU TON)		PERUB	NILAI FOB (JUTA US \$)		PERUB
	JAN-MAR 2014	JAN-MAR 2015	%	JAN-MAR 2014	JAN-MAR 2015	%
(1)	(2)	(3)	(4)	(5)	(6)	(7)
TOTAL EKSPOR	141 865,6	131 421,3	-7,36	44 299,0	39 052,0	-11,84
MIGAS	10 240,0	10 793,1	5,40	7 872,1	5 701,2	-27,58
MINYAK MENTAH	2 878,0	3 331,2	15,75	2 210,2	1 859,7	-15,86
HASIL MINYAK	1 336,2	1 419,5	6,24	914,2	607,5	-33,54
GAS ALAM	6 025,8	6 042,4	0,27	4 747,7	3 234,0	-31,88
NON MIGAS	131 625,6	120 628,3	-8,35	36 426,9	33 350,8	-8,44
HASIL PERTANIAN	651,5	815,1	25,11	1 267,0	1 317,6	4,00
HASIL INDUSTRI	18 120,6	17 728,7	-2,16	29 262,2	26 838,8	-8,28
HASIL TAMBANG	112 853,0	102 084,0	-9,54	5 895,3	5 192,4	-11,92
LAINNYA	0,5	0,5	-1,83	2,4	1,9	-18,41

**TABEL 2. PERKEMBANGAN EKSPOR KOMODITI HASIL PERTANIAN
JANUARI - MARET 2014 DAN 2015**

JENIS BARANG	BERAT BERSIH (TON)		PERUB	NILAI FOB (RIBU US \$)		PERUB
	JAN-MAR 2014	JAN-MAR 2015	%	JAN-MAR 2014	JAN-MAR 2015	%
(1)	(2)	(3)	(4)	(5)	(6)	(7)
TOTAL PERTANIAN	651 513	815 098	25,11	1 266 979	1 317 612	4,00
KARET ALAM	1 740	1 443	-17,06	3 045	2 252	-26,05
KOPI	76 345	99 619	30,49	185 729	274 477	47,78
UDANG SEGAR/BEKU	33 500	35 571	6,18	403 245	350 310	-13,13
TEH	16 115	14 714	-8,69	30 268	25 399	-16,09
REMPAH-REMPAH	22 750	23 050	1,32	90 559	132 298	46,09
-LADA HITAM	2 129	2 880	35,27	15 147	23 272	53,64
-LADA PUTIH	2 358	3 712	57,41	22 140	46 112	108,27
-KAYU MANIS DAN BUNGANYA	5 305	5 770	8,76	10 043	12 306	22,54
-BIJI PALA & BUNGANYA DAN KAPULAGA	4 571	5 604	22,59	26 926	27 976	3,90
-PANILI	28	43	53,81	1 097	1 695	54,43
-LAINNYA	8 359	5 041	-39,69	15 206	20 938	37,70
TEBAKAU	6 167	4 229	-31,44	21 875	21 083	-3,62
BIJI COKLAT	21 059	10 502	-50,13	48 532	20 913	-56,91
IKAN DAN LAIN-LAIN	148 166	95 385	-35,62	226 702	198 070	-12,63
-IKAN TONGKOL/TUNA	13 035	15 380	17,98	37 383	31 550	-15,60
-UBUR-UBUR	1 042	2 079	99,54	4 757	9 092	91,14
-KEPITING, KERANG-KERANGAN	20 713	23 533	13,61	73 337	58 376	-20,40
-BEKICOT	623	747,938	20,14	1 487	1 484	-0,23
-IKAN LAINNYA	112 753	53 645	-52,42	109 738	97 569	-11,09
BIJI-BIJIAN	67 808	68 705	1,32	24 726	10 552	-57,33
-BIJI BUNGA	0	0,923	317,65	780	849	8,80
-BIJI KAPAS	253	194,78	-22,90	66	53	-20,09
-BIJI LAINNYA	67 555	68 509	1,41	23 880	9 650	-59,59
BULU BEBEK	208	113,861	-45,28	286	131	-54,10
DAMAR DAN GETAH DAMAR	10 705	13 231	23,59	24 136	23 692	-1,84
KOPAL DAN LAIN-LAIN	6 978	7 149	2,46	8 035	7 580	-5,66
SAYUR-SAYURAN	9 765	15 441	58,11	8 304	12 470	50,16
BUAH-BUAHAN	79 844	125 848	57,62	66 611	111 436	67,30
KULIT KERANG DAN LAIN-LAIN	3 390	3 065	-9,60	2 822	2 731	-3,23
TANAMAN OBAT	3 089	2 682	-13,19	6 253	6 891	10,21

**TABEL 2. PERKEMBANGAN EKSPOR KOMODITI HASIL PERTANIAN
JANUARI - MARET 2014 DAN 2015**

JENIS BARANG	BERAT BERSIH (TON)		PERUB	NILAI FOB (RIBU US \$)		PERUB
	JAN-MAR 2014	JAN-MAR 2015	%	JAN-MAR 2014	JAN-MAR 2015	%
(1)	(2)	(3)	(4)	(5)	(6)	(7)
BAHAN NABATI LAINNYA	44 615	46 344	3,88	51 070	43 926	-13,99
-GANGGANG LAUT	44 182	45 943	3,99	50 754	43 568	-14,16
-LAINNYA	433	402	-7,32	317	358	12,97
HASIL PERTANIAN LAINNYA	99 268	248 009	149,84	64 778	73 399	13,31
-MUTIARA	1	2	130,61	3 103	4 795	54,49
-LAINNYA	99 267	248 007	149,84	61 675	68 605	11,24

**TABEL 3. PERKEMBANGAN EKSPOR KOMODITI HASIL INDUSTRI
JANUARI - MARET 2014 DAN 2015**

JENIS BARANG	BERAT BERSIH (TON)		PERUB	NILAI FOB (RIBU US \$)		PERUB
	JAN-MAR 2014	JAN-MAR 2015	%	JAN-MAR 2014	JAN-MAR 2015	%
(1)	(2)	(3)	(4)	(5)	(6)	(7)
TOTAL INDUSTRI	18 120 574	17 728 696	-2,16	29 262 222	26 838 808	-8,28
KAYU OLAHAN	1 414 109	1 387 875	-1,86	954 779	928 300	-2,77
-KAYU LAPIS	585 749	591 408	0,97	593 753	572 742	-3,54
-KAYU GERGAJIAN	15 438	12 278	-20,47	11 857	10 845	-8,53
-KAYU OLAHAN LAIN	812 921	784 189	-3,53	349 169	344 713	-1,28
BARANG DARI LOGAM TIDAK MULIA	555 961	762 201	37,10	1 948 186	1 888 778	-3,05
-TIMAH	17 070	19 969	16,98	386 567	374 417	-3,14
-ALUMINIUM	77 595	38 470	-50,42	186 276	118 130	-36,58
-NIKEL	25 006	23 099	-7,62	217 529	216 517	-0,46
-BESI/BAJA	371 059	581 498	56,71	749 273	626 929	-16,33
-TEMBAGA	48 798	83 172	70,44	341 570	485 980	42,28
-SENG	2 605	1 449	-44,36	2 362	2 037	-13,76
-LOGAM TIDAK MULIA LAIN	13 829	14 543	5,16	64 609	64 767	0,25
TEKSTIL	545 894	604 998	10,83	3 203 550	3 132 493	-2,22
-PAKAIAN JADI	123 643	114 211	-7,63	1 893 729	1 818 399	-3,98
-KAIN TENUN	61 743	79 534	28,81	394 570	403 544	2,27
-TEKSTIL LAINNYA	360 508	411 253	14,08	915 251	910 549	-0,51
KARET ALAM OLAHAN	841 688	745 833	-11,39	2 043 775	1 395 420	-31,72
-BARANG DARI KARET	156 368	144 617	-7,51	574 529	523 629	-8,86
-SHEET	13 405	16 962	26,54	31 643	27 722	-12,39
-CRUMB RUBBER	665 835	575 549	-13,56	1 423 861	830 673	-41,66
-CREPE	6 080	8 705	43,17	13 742	13 395	-2,52
MAKANAN TERNAK	1 234 797	1 260 488	2,08	208 228	153 879	-26,10
-BUNGKIL KELAPA	63 056	81 571	29,36	15 260	12 373	-18,92
-DEDAK/BEKATUL	156 587	84 466	-46,06	33 954	22 495	-33,75
-LAINNYA	1 015 153	1 094 451	7,81	159 014	119 010	-25,16
MINYAK ATSIRI DAN LAINNYA	26 220	22 881	-12,73	145 061	144 767	-0,20
-MINYAK ATSIRI LAINNYA	440	422	-4,07	15 125	17 918	18,47
-WANGI-WANGIAN DARI MINYAK ATSIRI	25 780	22 459	-12,88	129 936	126 850	-2,38
ROTAN OLAHAN	32	53	66,41	49	170	248,50
MINYAK NABATI	5 972 032	6 403 885	7,23	5 050 267	4 404 674	-12,78
-MINYAK KELAPA SAWIT	5 390 972	5 686 390	5,48	4 388 657	3 673 406	-16,30
-MINYAK BIJI KELAPA SAWIT	357 004	482 751	35,22	392 363	464 836	18,47
-MINYAK NABATI LAIN	224 056	234 744	4,77	269 248	266 432	-1,05
ASAM BERLEMAK	587 715	550 184	-6,39	560 406	428 228	-23,59
-STEARIN	98 167	121 100	23,36	93 365	104 296	11,71
-ASAM BERLEMAK LAIN	489 549	429 084	-12,35	467 041	323 933	-30,64

**TABEL 3. PERKEMBANGAN EKSPOR KOMODITI HASIL INDUSTRI
JANUARI - MARET 2014 DAN 2015**

JENIS BARANG	BERAT BERSIH (TON)		PERUB	NILAI FOB (RIBU US \$)		PERUB
	JAN-MAR 2014	JAN-MAR 2015	%	JAN-MAR 2014	JAN-MAR 2015	%
(1)	(2)	(3)	(4)	(5)	(6)	(7)
ALAT LISTRIK, UKUR, FOGRAFI, DLL	135 781	127 816	-5,87	2 581 221	2 279 742	-11,68
-ALAT LISTRIK	101 751	100 374	-1,35	1 617 918	1 433 148	-11,42
-DIODE TRANSISTOR	339	425	25,52	49 195	44 381	-9,79
-AUDIO VISUAL	25 997	23 701	-8,83	766 048	662 297	-13,54
-FOTOGRAFI DAN OPTIK	5 453	1 695	-68,92	44 171	83 713	89,52
-ALAT UKUR	135	170	26,09	7 441	6 521	-12,36
-LONCENG, ARLOJI DAN BAGIANNYA	2 106	1 452	-31,06	96 447	49 683	-48,49
MAKANAN OLAHAN	801 275	621 026	-22,50	1 483 017	1 539 805	3,83
-COKLAT OLAHAN	70 677	67 991	-3,80	253 968	273 879	7,84
-GULA TETES	226 516	9 601	-95,76	25 171	1 183	-95,30
-KERUPUK UDANG	2 061	1 944	-5,67	5 133	5 162	0,57
-BUAH/SAYURAN OLAHAN	201 359	222 990	10,74	134 639	158 402	17,65
-MINUMAN OLAHAN	47 850	47 253	-1,25	33 903	33 463	-1,30
-ROKOK DAN TEMBAKAU OLAHAN	23 957	27 476	14,69	229 422	237 563	3,55
-DAGING TERNAK	971	867	-10,68	5 604	5 332	-4,86
-DAGING UNGGAS	0	0	-	0	1	-
-IKAN OLAHAN	56 482	63 466	12,36	348 877	357 528	2,48
-BERAS GILING	86	39	-54,03	169	51	-69,66
-KOPI OLAHAN	2	0	-89,71	6	3	-59,01
-TEH OLAHAN	1 437	2 072	44,17	6 708	7 154	6,66
-GULA PASIR	170	1 116	554,45	303	625	106,36
-GULA LAINNYA	4 964	6 913	39,26	7 518	10 848	44,31
-MAKANAN OLAHAN LAINNYA	164 743	169 297	2,76	431 596	448 611	3,94
SEMEN	53 190	142 206	167,35	4 747	9 867	107,87
BARANG ANYAMAN	5 761	5 385	-6,54	20 744	20 812	0,33
-DARI ROTAN	3 150	3 259	3,46	10 008	11 108	10,99
-DARI BAHAN LAINNYA	2 612	2 126	-18,60	10 736	9 704	-9,61
MEUBEL DAN BAGIAN-BAGIANNYA	139 865	132 595	-5,20	452 857	454 431	0,35
-DARI ROTAN	11 912	9 792	-17,80	47 938	40 173	-16,20
-DARI BAHAN LAINNYA	127 954	122 804	-4,02	404 919	414 258	2,31
BAHAN KIMIA	1 063 908	892 788	-16,08	1 039 450	689 621	-33,66
-AN ORGANIK	225 364	253 745	12,59	95 406	111 628	17,00
-ORGANIK	781 317	610 131	-21,91	890 026	558 316	-37,27
-LAINNYA	57 228	28 912	-49,48	54 018	19 676	-63,57
PUPUK	451 556	125 028	-72,31	156 438	40 277	-74,25
PRODUK PHARMASI	5 776	7 067	22,35	108 893	133 675	22,76
KULIT DAN BARANG DARI KULIT	1 850	1 797	-2,90	51 172	51 805	1,24
KACA DAN BARANG DARI KACA	148 261	151 705	2,32	97 491	97 291	-0,21
KERTAS DAN BARANG DARI KERTAS	1 096 489	1 048 272	-4,40	939 100	898 438	-4,33
INDUSTRI LAINNYA	3 038 414	2 734 610	-10,00	8 212 792	8 146 334	-0,81
-GLISEROL DAN LARUTAN ALKALI	80 901	39 755	-50,86	23 182	8 234	-64,48
-MARGARIN DAN LEMAK LAINNYA	201 594	175 103	-13,14	198 085	152 466	-23,03
-SABUN MANDI DAN CUCI	205 426	197 642	-3,79	221 514	198 291	-10,48
-BAHAN CELUP ORGANIK SINTETIK	8 331	8 815	5,82	45 792	49 866	8,90
-PREPARAT PEMBASMI KUMAN, DLL	23 624	30 560	29,36	86 998	89 372	2,73
-DAMAR TIRUAN, BAHAN PLASTIK	359 963	335 817	-6,71	680 864	580 502	-14,74
-BAHAN KERTAS	792 806	869 819	9,71	405 007	428 229	5,73
-ALAS KAKI (KULIT, KARET DAN KANVAS)	50 279	54 673	8,74	913 823	1 069 139	17,00
-PRODUK KERAMIK	76 105	70 629	-7,20	92 474	82 986	-10,26
-EMAS BATANGAN	10	6	-43,93	425 502	230 927	-45,73
-PESAWAT UDARA DAN BAGIANNYA	574	123	-78,61	28 807	34 697	20,45
-KAPAL LAUT DAN SEJENISNYA	23 016	42 913	86,45	150 641	47 529	-68,45
-PERLENGKAPAN OLAAHRAGA DAN MAINAN	7 271	7 697	5,86	108 415	101 538	-6,34
-PENA DAN PENSIL	3 570	3 314	-7,15	41 861	24 826	-40,70
-BATU SEMI PERMATA	0	3,345	111 400,00	0	76	95 630,38

**TABEL 3. PERKEMBANGAN EKSPOR KOMODITI HASIL INDUSTRI
JANUARI - MARET 2014 DAN 2015**

JENIS BARANG	BERAT BERSIH (TON)		PERUB	NILAI FOB (RIBU US \$)		PERUB
	JAN-MAR 2014	JAN-MAR 2015	%	JAN-MAR 2014	JAN-MAR 2015	%
(1)	(2)	(3)	(4)	(5)	(6)	(7)
-KOPER, TAS, DOMPET PLASTIK/TEKSTIL	3 319	3 721	12,12	31 722	33 876	6,79
-BARANG DARI LOGAM MULIA	51	127	148,14	585 544	1 223 383	108,93
-PETI KEMAS	786	458	-41,72	2 238	670	-70,06
-KOMPUTER DAN BAGIANNYA	5 134	4 268	-16,87	138 533	111 112	-19,79
-KENDARAAN BERMOTOR RODA 2 DAN 3	3 112	8 086	159,82	28 924	95 051	228,62
-KENDARAAN BERMOTOR RODA 4 DAN LEE	81 933	80 557	-1,68	741 216	703 580	-5,08
-SUKU CADANG MESIN	17 230	20 222	17,36	173 055	194 392	12,33
-SUKU CADANG KENDARAAN	59 472	70 951	19,30	474 269	577 531	21,77
-UBI KAYU OLAHAN	21 842	4 697	-78,49	5 284	1 327	-74,88
-INDUSTRI LAINNYA	1 012 067	704 655	-30,37	2 609 040	2 106 734	-19,25

**TABEL 4. PERKEMBANGAN EKSPOR KOMODITI HASIL PERTAMBANGAN
JANUARI - MARET 2014 DAN 2015**

JENIS BARANG	BERAT BERSIH (TON)		PERUB	NILAI FOB (RIBU US \$)		PERUB
	JAN-MAR 2014	JAN-MAR 2015	%	JAN-MAR 2014	JAN-MAR 2015	%
(1)	(2)	(3)	(4)	(5)	(6)	(7)
TOTAL PERTAMBANGAN	112 852 960	102 083 964	-9,54	5 895 350	5 192 401	-11,92
BIJI TEMBAGA	56 870	295 893	420,30	137 392	569 241	314,32
BIJI NIKEL	4 160 121	0	-100,00	85 913	0	-100,00
BAUKSIT	2 085 951	606	-99,97	46 534	304	-99,35
BIJI TIMAH/TIN	0	20	-	0	9	-
BATU BARA	103 539 792	98 150 073	-5,21	5 563 445	4 580 258	-17,67
GRANIT	48 523	0	-100,00	344	1	-99,81
HASIL TAMBANG LAIN	2 961 704	3 637 372	22,81	61 722	42 589	-31,00

**TABEL 5. PERKEMBANGAN EKSPOR INDONESIA MENURUT KOMODITI DAN NEGARA TUJUAN
JANUARI-MARET 2014 DAN 2015**

KOMODITI / NEGARA TUJUAN	BERAT BERSIH (KG)		PERUB	NILAI FOB (US \$)		PERUB
	JAN-MAR 2014	JAN-MAR 2015	%	JAN-MAR 2014	JAN-MAR 2015	%
(1)	(2)	(3)	(4)	(5)	(6)	(7)
MINYAK MENTAH	2 878 043 519	3 331 219 336	15,75	2 210 181 722	1 859 702 518	-15,86
JAPAN	1 320 855 339	1 166 259 587	-11,70	1 006 403 423	701 117 305	-30,33
KOREA, REPUBLIC OF	274 610 333	191 677 751	-30,20	202 485 841	88 714 031	-56,19
TAIWAN	144 836 980	74 411 460	-48,62	101 447 874	56 585 430	-44,22
CHINA	116 040 714	139 439 373	20,16	90 505 728	108 872 058	20,29
THAILAND	125 518 460	295 897 656	135,74	96 631 160	119 453 952	23,62
SINGAPORE	286 821 337	284 655 070	-0,76	229 868 347	133 549 533	-41,90
MALAYSIA	45 650 690	283 163 621	520,28	34 665 759	131 175 150	278,40
AUSTRALIA	421 250 706	462 817 347	9,87	335 897 278	184 288 239	-45,14
UNITED STATES	142 458 960	432 897 471	203,88	112 276 312	335 946 820	199,21
HASIL MINYAK	1 336 166 852	1 419 501 283	6,24	914 174 648	607 538 506	-33,54
JAPAN	86 508 308	213 382 561	146,66	60 726 607	94 067 438	54,90
HONG KONG	960	0	-100,00	2 840	0	-100,00
KOREA, REPUBLIC OF	25 106 973	43 950 729	75,05	25 704 632	33 747 373	31,29
TAIWAN	3 893 700	2 027 158	-47,94	3 779 778	1 101 594	-70,86
CHINA	40 963 421	95 651 889	133,51	22 942 199	21 553 954	-6,05
PAPUA NEW GUINEA	25 831	1 913	-92,59	22 333	3 936	-82,38
THAILAND	820 147	572 848	-30,15	1 571 333	1 587 460	1,03
SINGAPORE	139 968 124	136 016 882	-2,82	112 900 919	61 734 334	-45,32
PHILIPPINES	215 711	145 775	-32,42	297 065	173 782	-41,50
MALAYSIA	973 299 048	886 358 079	-8,93	630 068 374	374 478 813	-40,57
MYANMAR	98 051	60 202	-38,60	142 927	119 959	-16,07
CAMBODIA	44 054	0	-100,00	85 494	0	-100,00
BRUNEI DARUSSALAM	0	20	-	0	59	-
VIET NAM	471 731	883 075	87,20	498 551	881 970	76,91
INDIA	24 607 170	23 064 700	-6,27	5 778 888	3 497 942	-39,47
BANGLADESH	362 934	117 267	-67,69	439 465	131 930	-69,98
SAUDI ARABIA	26	0	-100,00	277	0	-100,00
LEBANON	0	7 635	-	0	22 420	-
YEMEN	63 126	13 260	-78,99	116 449	20 885	-82,07
OMAN	0	69 078	-	0	123 971	-
TURKEY	0	7 128	-	0	22 800	-
UNITED ARAB EMIRATES	79 066	128 935	63,07	265 466	438 407	65,15
QATAR	208	102	-50,96	1 344	1 920	42,86
BAHRAIN	49 980	95 850	91,78	74 970	125 585	67,51
SUDAN	0	38	-	0	1 023	-
GHANA	160	0	-100,00	260	0	-100,00
NIGERIA	24 650	119 730	385,72	45 515	181 018	297,71
SOUTH AFRICA	36 550	76 045	108,06	61 708	101 035	63,73
AUSTRALIA	406 442	321 754	-20,84	834 979	534 352	-36,00
NEW ZEALAND	66 222	70 182	5,98	124 745	124 868	0,10
SOLOMON ISLANDS	8 750	0	-100,00	17 297	0	-100,00
EAST TIMOR	1 737 176	1 199 520	-30,95	1 621 929	743 404	-54,17
UNITED STATES	12 007 058	3 962	-99,97	14 851 918	11 172	-99,92
CANADA	143	0	-100,00	354	0	-100,00
NETHERLANDS	24 792 352	14 752 208	-40,50	30 749 605	11 693 588	-61,97
GERMANY, FED. REP. OF	508 780	402 752	-20,84	446 427	311 394	-30,25
ITALY	0	6	-	0	120	-
GAS ALAM	6 025 823 509	6 042 363 497	0,27	4 747 725 218	3 234 002 422	-31,88
JAPAN	1 643 077 623	1 358 176 473	-17,34	1 497 100 204	1 016 020 610	-32,13
KOREA, REPUBLIC OF	1 440 380 328	1 116 838 571	-22,46	1 076 258 481	583 439 949	-45,79
TAIWAN	494 334 059	621 358 948	25,70	457 468 969	310 043 535	-32,23
CHINA	561 754 233	836 829 031	48,97	97 958 023	403 722 578	312,14
SINGAPORE	1 396 247 454	1 806 444 681	29,38	1 429 299 645	841 289 531	-41,14
MALAYSIA	424 333 299	236 761 422	-44,20	175 279 224	72 000 222	-58,92
UNITED ARAB EMIRATES	0	400 000	-	0	280 000	-
EAST TIMOR	78 400	100 300	27,93	91 740	74 892	-18,36
MEXICO	65 618 113	65 454 070	-0,25	14 268 932	7 131 080	-50,02
NETHERLANDS	0	1	-	0	25	-
KARET ALAM	1 739 950	1 443 124	-17,06	3 045 202	2 252 075	-26,05
HONG KONG	0	760	-	0	3 995	-
KOREA, REPUBLIC OF	8 568	12 392	44,63	25 704	37 176	44,63
TAIWAN	52	0	-100,00	630	0	-100,00
CHINA	50	0	-100,00	19 700	0	-100,00
THAILAND	40	80	100,00	300	690	130,00
SINGAPORE	313 240	158 022	-49,55	549 982	373 545	-32,08
CAMBODIA	0	79	-	0	346	-
VIET NAM	100 000	160 521	60,52	424 200	688 869	62,39
TURKEY	718 000	379 500	-47,14	1 092 280	385 145	-64,74
EGYPT	172 000	0	-100,00	266 063	0	-100,00
EAST TIMOR	0	34	-	0	1	-
UNITED STATES	41 000	394 500	862,20	62 730	404 275	544,47
BRAZIL	0	100 000	-	0	107 000	-
UNITED KINGDOM	0	21 500	-	0	20 425	-

TABEL 5. PERKEMBANGAN EKSPOR INDONESIA MENURUT KOMODITI DAN NEGARA TUJUAN
JANUARI-MARET 2014 DAN 2015

KOMODITI / NEGARA TUJUAN	BERAT BERSIH (KG)		PERUB	NILAI FOB (US \$)		PERUB
	JAN-MAR 2014	JAN-MAR 2015	%	JAN-MAR 2014	JAN-MAR 2015	%
(1)	(2)	(3)	(4)	(5)	(6)	(7)
NETHERLANDS	0	215 000	-	0	223 600	-
GERMANY, FED. REP. OF	150 500	736	-99,51	232 308	7 008	-96,98
BELGIUM	86 000	0	-100,00	135 020	0	-100,00
ITALY	86 000	0	-100,00	135 020	0	-100,00
SLOVENIA	64 500	0	-100,00	101 265	0	-100,00
KOPI	76 344 648	99 618 606	30,49	185 728 908	274 477 049	47,78
JAPAN	9 795 715	9 620 743	-1,79	22 017 943	27 144 088	23,28
HONG KONG	272 647	372 392	36,58	550 861	902 629	63,86
KOREA, REPUBLIC OF	286 588	460 550	60,70	1 273 184	2 330 416	83,04
TAIWAN	1 472 361	1 294 529	-12,08	4 429 930	5 632 062	27,14
CHINA	1 590 060	924 930	-41,83	2 912 692	2 840 245	-2,49
THAILAND	0	1 862 000	-	0	3 610 966	-
SINGAPORE	1 789 690	2 526 568	41,17	4 538 368	8 380 806	84,67
PHILIPPINES	130 960	280 040	113,84	315 394	770 613	144,33
MALAYSIA	7 146 814	7 048 823	-1,37	13 194 483	12 898 732	-2,24
VIET NAM	1 194 600	823 500	-31,06	2 106 129	2 002 981	-4,90
INDIA	2 120 600	3 563 400	68,04	3 443 132	6 497 620	88,71
IRAN (ISLAMIC REPUBLIC OF)	76 800	207 640	170,36	148 104	512 932	246,33
SAUDI ARABIA	0	19 200	-	0	109 440	-
ISRAEL	19 200	19 200	0,00	57 600	45 120	-21,67
KUWAIT	0	17 000	-	0	20 400	-
TURKEY	0	19 200	-	0	124 800	-
UNITED ARAB EMIRATES	134 040	238 200	77,71	294 900	588 267	99,48
EGYPT	3 864 000	4 769 400	23,43	7 586 082	9 799 642	29,18
MOROCCO	1 299 480	2 182 200	67,93	2 392 989	4 519 892	88,88
ALGERIA	978 300	4 312 800	340,85	1 678 437	9 014 892	437,10
SOUTH AFRICA	22 200	976 200	4 297,30	77 533	2 368 647	2 955,02
AUSTRALIA	2 522 600	1 357 437	-46,19	6 165 370	4 680 412	-24,09
NEW ZEALAND	171 580	141 360	-17,61	889 228	826 524	-7,05
UNITED STATES	12 629 702	15 699 034	24,30	51 190 877	71 719 421	40,10
CANADA	723 090	824 400	14,01	3 520 935	4 722 120	34,12
MEXICO	18 000	180 000	900,00	93 600	395 108	322,12
ECUADOR	1 260 000	0	-100,00	2 069 233	0	-100,00
UNITED KINGDOM	2 349 960	5 132 980	118,43	5 588 239	12 416 236	122,19
NETHERLANDS	570 600	914 830	60,33	1 728 206	2 985 470	72,75
FRANCE	88 200	2 519 100	2 756,12	130 650	5 239 179	3 910,09
GERMANY, FED. REP. OF	5 623 200	7 067 790	25,69	11 619 579	17 229 151	48,28
BELGIUM	793 200	769 820	-2,95	2 370 591	2 467 078	4,07
SWITZERLAND	18 001	18 000	-0,01	81 902	40 525	-50,52
DENMARK	89 680	130 100	45,07	213 590	386 123	80,78
NORWAY	18 000	37 200	106,67	53 550	163 740	205,77
SWEDEN	117 780	219 000	85,94	584 010	849 466	45,45
FINLAND	0	57 600	-	0	132 192	-
IRELAND	36 000	93 600	160,00	120 750	423 859	251,02
ITALY	8 312 800	13 848 328	66,59	15 805 403	30 475 560	92,82
SPAIN	134 400	19 261	-85,67	312 520	35 702	-88,58
PORTUGAL	441 600	406 800	-7,88	777 274	721 341	-7,20
GREECE	667 200	702 600	5,31	1 274 343	1 486 068	16,61
POLAND	19 200	37 200	93,75	36 192	83 700	131,27
ROMANIA	37 200	95 400	156,45	63 776	188 038	194,84
BULGARIA	208 800	222 000	6,32	385 119	428 184	11,18
ARMENIA	298 200	263 400	-11,67	596 154	551 138	-7,55
UKRAINE	19 200	38 400	100,00	37 543	83 846	123,33
LATVIA	96 000	18 000	-81,25	170 865	37 730	-77,92
GEORGIA	2 169 000	3 010 600	38,80	4 017 875	6 141 443	52,85
SLOVENIA	53 600	0	-100,00	94 113	0	-100,00
CZECH REPUBLIC	0	18 000	-	0	41 850	-
RUSSIA FEDERATION	4 663 800	4 237 851	-9,13	8 719 660	9 410 655	7,92
UDANG SEGAR/BEKU	33 500 145	35 570 901	6,18	403 244 965	350 309 924	-13,13
JAPAN	5 373 329	6 063 554	12,85	69 806 510	73 004 750	4,58
HONG KONG	651 819	486 934	-25,30	6 048 524	4 819 126	-20,33
KOREA, REPUBLIC OF	208 292	186 001	-10,70	2 224 392	1 791 749	-19,45
TAIWAN	395 845	430 376	8,72	4 305 533	4 109 598	-4,55
CHINA	976 990	1 750 230	79,15	9 831 439	14 159 438	44,02
MACAU	4	14	250,00	60	150	150,00
THAILAND	115 388	39 855	-65,46	206 177	66 330	-67,83
SINGAPORE	840 557	642 914	-23,51	3 958 110	3 266 651	-17,47
PHILIPPINES	94 203	15 750	-83,28	238 753	195 544	-18,10
MALAYSIA	1 069 267	1 064 060	-0,49	3 632 349	3 789 850	4,34
CAMBODIA	305	0	-100,00	1 315	0	-100,00
BRUNEI DARUSSALAM	0	7 860	-	0	71 948	-
VIET NAM	1 310 813	1 215 765	-7,25	12 228 760	6 709 902	-45,13
INDIA	3	3 105	103 400,00	12	64 800	539 900,00
PAKISTAN	5	5	0,00	11	5	-54,55
SRI LANKA	255	20	-92,16	486	30	-93,83

TABEL 5. PERKEMBANGAN EKSPOR INDONESIA MENURUT KOMODITI DAN NEGARA TUJUAN
JANUARI-MARET 2014 DAN 2015

KOMODITI / NEGARA TUJUAN	BERAT BERSIH (KG)		PERUB	NILAI FOB (US \$)		PERUB
	JAN-MAR 2014	JAN-MAR 2015	%	JAN-MAR 2014	JAN-MAR 2015	%
(1)	(2)	(3)	(4)	(5)	(6)	(7)
IRAN (ISLAMIC REPUBLIC OF)	15	127	746,67	332	607	82,83
ISRAEL	81	33	-59,26	1 521	435	-71,40
KUWAIT	185	90	-51,35	2 730	275	-89,93
JORDAN	0	10	-	0	500	-
LEBANON	29	0	-100,00	110	0	-100,00
OMAN	0	25 000	-	0	90 250	-
TURKEY	54 868	48 466	-11,67	143 225	182 111	27,15
UNITED ARAB EMIRATES	418	502	20,10	2 101	5 655	169,16
QATAR	0	30	-	0	75	-
CYPRUS	14 246	0	-100,00	93 648	0	-100,00
EGYPT	36 230	0	-100,00	301 846	0	-100,00
MOROCCO	0	7 520	-	0	39 480	-
REUNION	0	18 166	-	0	137 277	-
SOUTH AFRICA	6 546	23 312	256,13	126 531	252 677	99,70
AUSTRALIA	235 339	163 640	-30,47	3 733 476	1 932 068	-48,25
NEW ZEALAND	7 610	10 806	42,00	96 695	54 095	-44,06
CHRISTMAS ISLANDS	254	120	-52,76	1 225	374	-69,47
EAST TIMOR	250	300	20,00	172	504	193,02
UNITED STATES	19 521 200	21 334 474	9,29	252 443 264	213 407 960	-15,46
CANADA	269 844	295 035	9,34	4 063 852	3 264 918	-19,66
BRAZIL	0	20	-	0	260	-
TRINIDAD AND TOBAGO	35 341	52 618	48,89	524 034	546 570	4,30
PUERTO RICO	299 385	94 179	-68,54	4 458 380	1 011 325	-77,32
DOMINICAN REPUBLIC	16 330	0	-100,00	165 067	0	-100,00
GUADELOUPE	1 000	0	-100,00	10 374	0	-100,00
UNITED KINGDOM	917 193	747 415	-18,51	13 922 392	9 154 529	-34,25
NETHERLANDS	195 298	364 136	86,45	2 408 109	3 351 665	39,18
FRANCE	106 227	75 013	-29,38	1 490 823	714 298	-52,09
GERMANY, FED. REP. OF	138 724	66 814	-51,84	1 757 074	1 275 672	-27,40
AUSTRIA	78	44	-43,59	90	228	153,33
BELGIUM	183 780	30 874	-83,20	2 174 384	313 733	-85,57
SWITZERLAND	63	114	80,95	1 943	2 097	7,93
DENMARK	105 291	106 736	1,37	992 515	1 536 031	54,76
NORWAY	91	208	128,57	1 736	1 327	-23,56
SWEDEN	5 568	25	-99,55	79 656	532	-99,33
IRELAND	2	0	-100,00	9	0	-100,00
ITALY	265 340	151 410	-42,94	1 273 624	593 971	-53,36
SPAIN	42 674	33 766	-20,87	441 050	281 592	-36,15
PORTUGAL	12	1 705	14 108,33	384	29 229	7 511,72
GREECE	3 107	55	-98,23	44 794	1 109	-97,52
HUNGARY	1	2	100,00	4	15	275,00
POLAND	99	208	110,10	2 586	7 604	194,04
ROMANIA	7	11	57,14	60	42	-30,00
BULGARIA	0	10	-	0	57	-
KAZAKHSTAN	0	55	-	0	685	-
UKRAINE	14	0	-100,00	70	0	-100,00
LITHUANIA	0	24	-	0	690	-
GEORGIA	0	1	-	0	8	-
CROATIA	0	11 000	-	0	63 800	-
MALTA	3	53	1 666,67	78	160	105,13
CZECH REPUBLIC	130	219	68,46	1 182	962	-18,61
RUSSIA FEDERATION	197	112	-43,15	1 388	2 601	87,39
TEH	16 114 512	14 714 201	-8,69	30 268 390	25 399 347	-16,09
JAPAN	181 415	196 828	8,50	283 803	416 485	46,75
HONG KONG	65 825	25 402	-61,41	92 490	20 064	-78,31
KOREA, REPUBLIC OF	10 444	15 184	45,38	26 394	28 973	9,77
TAIWAN	89 616	222 069	147,80	171 834	325 278	89,30
CHINA	927 220	866 510	-6,55	1 838 186	1 525 584	-17,01
PAPUA NEW GUINEA	10 120	0	-100,00	20 746	0	-100,00
THAILAND	100 074	128 347	28,25	331 518	441 660	33,22
SINGAPORE	112 006	173 077	54,52	235 633	302 062	28,19
MALAYSIA	2 091 707	1 903 875	-8,98	3 235 178	2 541 735	-21,43
BRUNEI DARUSSALAM	14 471	12 984	-10,28	31 029	16 623	-46,43
INDIA	456 360	224 980	-50,70	729 644	368 096	-49,55
PAKISTAN	2 358 850	1 920 012	-18,60	4 966 583	3 775 260	-23,99
SRI LANKA	21 200	0	-100,00	49 356	0	-100,00
AFGHANISTAN	52 920	190 880	260,70	127 808	478 325	274,25
IRAN (ISLAMIC REPUBLIC OF)	394 060	70 292	-82,16	892 665	171 483	-80,79
SAUDI ARABIA	39 600	17 400	-56,06	73 783	31 149	-57,78
ISRAEL	51 120	31 200	-38,97	89 918	41 236	-54,14
KUWAIT	0	28 000	-	0	38 200	-
TURKEY	207 480	293 900	41,65	390 480	543 851	39,28
UNITED ARAB EMIRATES	1 046 701	525 450	-49,80	2 191 428	995 881	-54,56
EGYPT	46 920	12 000	-74,42	88 966	23 256	-73,86
SOMALIA	14 075	0	-100,00	10 390	0	-100,00
COTE D'IVOIRE	27 000	27 000	0,00	48 060	45 900	-4,49

TABEL 5. PERKEMBANGAN EKSPOR INDONESIA MENURUT KOMODITI DAN NEGARA TUJUAN
JANUARI-MARET 2014 DAN 2015

KOMODITI / NEGARA TUJUAN	BERAT BERSIH (KG)		PERUB	NILAI FOB (US \$)		PERUB
	JAN-MAR 2014	JAN-MAR 2015	%	JAN-MAR 2014	JAN-MAR 2015	%
(1)	(2)	(3)	(4)	(5)	(6)	(7)
DJIBOUTI	39 870	36 000	-9,71	45 851	29 880	-34,83
AUSTRALIA	104 778	95 215	-9,13	159 884	176 578	10,44
NEW ZEALAND	146 743	143 401	-2,28	224 044	197 731	-11,74
FIJI	33 000	11 000	-66,67	64 350	20 130	-68,72
EAST TIMOR	5 243	7 829	49,32	1 229	552	-55,09
UNITED STATES	1 118 501	1 052 665	-5,89	1 993 476	1 638 849	-17,79
CANADA	110 500	41 720	-62,24	208 082	82 498	-60,35
CHILE	152 800	10 840	-92,91	311 264	21 656	-93,04
UNITED KINGDOM	1 104 480	674 060	-38,97	2 092 761	1 142 520	-45,41
NETHERLANDS	216 240	159 700	-26,15	377 305	302 262	-19,89
FRANCE	0	864	-	0	1 780	-
GERMANY, FED. REP. OF	1 278 520	937 560	-26,67	1 988 328	1 405 829	-29,30
BELGIUM	87 103	71 655	-17,74	178 391	125 679	-29,55
SWITZERLAND	9	504 340	5 603 677,78	101	945 175	935 716,83
SWEDEN	16 000	8 000	-50,00	52 575	24 000	-54,35
ITALY	202	210	3,96	603	95	-84,25
POLAND	956 800	505 660	-47,15	1 854 985	1 011 196	-45,49
BELARUS	0	9 750	-	0	13 163	-
KYRGYZSTAN	24 480	34 930	42,69	55 325	68 070	23,04
TURKMENISTAN	0	10 725	-	0	20 699	-
UKRAINE	245 440	264 054	7,58	470 603	451 344	-4,09
UZBEKISTAN	0	88 000	-	0	184 920	-
LATVIA	11 000	0	-100,00	22 633	0	-100,00
RUSSIA FEDERATION	2 143 619	3 160 633	47,44	4 240 708	5 403 640	27,42
-LADA HITAM	2 128 950	2 879 735	35,27	15 147 256	23 271 645	53,64
JAPAN	160 400	116 858	-27,15	1 386 637	1 383 678	-0,21
HONG KONG	16 900	400	-97,63	139 623	5 784	-95,86
TAIWAN	0	15 700	-	0	168 780	-
CHINA	81 000	750 009	825,94	735 828	8 115 081	1 002,85
SINGAPORE	139 631	190 412	36,37	953 365	976 498	2,43
PHILIPPINES	46 179	70 000	51,58	131 311	196 769	49,85
VIET NAM	209 500	735 366	251,01	1 598 550	3 563 384	122,91
INDIA	377 950	209 000	-44,70	2 219 298	1 325 750	-40,26
PAKISTAN	4 000	0	-100,00	720	0	-100,00
ISRAEL	7 000	0	-100,00	49 700	0	-100,00
SYRIA ARAB REPUBLIC	0	8 320	-	0	10 400	-
UNITED ARAB EMIRATES	0	1 770	-	0	35 400	-
SOUTH AFRICA	2 000	0	-100,00	4 800	0	-100,00
MAURITIUS	400	400	0,00	3 260	4 600	41,10
AUSTRALIA	45 000	30 000	-33,33	382 090	348 740	-8,73
UNITED STATES	737 990	470 000	-36,31	5 298 014	4 380 850	-17,31
CANADA	3 000	0	-100,00	27 450	0	-100,00
NETHERLANDS	50 000	0	-100,00	344 000	0	-100,00
FRANCE	75 000	75 000	0,00	492 037	715 728	45,46
GERMANY, FED. REP. OF	34 995	200 000	471,51	242 995	1 986 000	717,30
BELGIUM	28 005	6 500	-76,79	213 581	54 203	-74,62
ITALY	45 000	0	-100,00	392 447	0	-100,00
ROMANIA	15 000	0	-100,00	146 550	0	-100,00
RUSSIA FEDERATION	50 000	0	-100,00	385 000	0	-100,00
-LADA PUTIH	2 358 068	3 711 723	57,41	22 140 404	46 112 385	108,27
JAPAN	153 000	210 050	37,29	1 726 778	3 018 779	74,82
HONG KONG	25 000	22 050	-11,80	273 750	308 009	12,51
TAIWAN	98 031	62 049	-36,70	896 791	738 765	-17,62
CHINA	25 000	16 000	-36,00	264 080	224 000	-15,18
SINGAPORE	836 499	864 663	3,37	7 915 675	10 904 090	37,75
PHILIPPINES	10 000	10 000	0,00	63 559	61 583	-3,11
MALAYSIA	70 451	212 320	201,37	781 088	2 815 656	260,48
VIET NAM	475 875	959 240	101,57	3 452 797	10 775 754	212,09
INDIA	61 212	35 000	-42,82	598 299	440 275	-26,41
PAKISTAN	10 958	1 960	-82,11	14 245	3 920	-72,48
BANGLADESH	0	4 773	-	0	9 411	-
SAUDI ARABIA	0	17 000	-	0	212 375	-
MAURITIUS	40	40	0,00	480	604	25,83
AUSTRALIA	0	17 000	-	0	223 190	-
EAST TIMOR	0	300	-	0	35	-
UNITED STATES	192 000	324 000	68,75	2 041 843	4 284 517	109,84
UNITED KINGDOM	0	33 973	-	0	433 825	-
NETHERLANDS	153 000	298 425	95,05	1 597 105	3 889 824	143,55
FRANCE	63 000	156 000	147,62	631 485	1 979 471	213,46
GERMANY, FED. REP. OF	176 000	412 000	134,09	1 782 875	5 153 268	189,04
BELGIUM	2	30 000	1 499 900,00	4	387 560	9 688 900,00
ITALY	8 000	24 880	211,00	99 550	247 474	148,59
-KAYU MANIS DAN BUNGANYA	5 305 171	5 770 092	8,76	10 042 509	12 305 670	22,54
HONG KONG	26	111	326,92	1 268	554	-56,31

TABEL 5. PERKEMBANGAN EKSPOR INDONESIA MENURUT KOMODITI DAN NEGARA TUJUAN
JANUARI-MARET 2014 DAN 2015

KOMODITI / NEGARA TUJUAN	BERAT BERSIH (KG)		PERUB	NILAI FOB (US \$)		PERUB
	JAN-MAR 2014	JAN-MAR 2015	%	JAN-MAR 2014	JAN-MAR 2015	%
(1)	(2)	(3)	(4)	(5)	(6)	(7)
KOREA, REPUBLIC OF	7 686	124 628	1 521,49	9 992	176 572	1 667,13
TAIWAN	0	10 280	-	0	2 393	-
CHINA	48 000	47	-99,90	64 388	5 026	-92,19
THAILAND	246 445	446 900	81,34	540 377	1 146 915	112,24
SINGAPORE	311 992	83 388	-73,27	647 447	216 032	-66,63
PHILIPPINES	3 000	2 025	-32,50	5 613	3 249	-42,12
MALAYSIA	460 525	332 649	-27,77	357 827	450 458	25,89
MYANMAR	0	21 500	-	0	42 825	-
VIET NAM	139 626	66 120	-52,64	197 106	75 721	-61,58
MALDIVES	0	180	-	0	408	-
INDIA	94 450	164 000	73,64	197 787	320 001	61,79
PAKISTAN	7 245	14 745	103,52	13 749	8 110	-41,01
IRAQ	26 000	43 620	67,77	35 540	50 534	42,19
IRAN (ISLAMIC REPUBLIC OF)	6 000	0	-100,00	11 100	0	-100,00
SAUDI ARABIA	34 020	41 000	20,52	106 680	141 136	32,30
ISRAEL	33 495	53 000	58,23	74 214	92 577	24,74
KUWAIT	0	11 000	-	0	40 013	-
JORDAN	2 500	26 000	940,00	7 389	16 150	118,57
SYRIA ARAB REPUBLIC	0	18 000	-	0	38 497	-
TURKEY	163 300	214 900	31,60	262 864	335 175	27,51
UNITED ARAB EMIRATES	158 019	183 390	16,06	178 396	255 803	43,39
EGYPT	22 000	83 000	277,27	65 700	167 670	155,21
LIBYAN ARAB JAMAHIRIYA	38 500	59 000	53,25	116 093	161 810	39,38
MOROCCO	10 000	64 000	540,00	24 319	125 594	416,44
TUNISIA	0	32 000	-	0	81 021	-
ALGERIA	120 600	405 940	236,60	297 390	813 000	173,38
SENEGAL	9 310	0	-100,00	8 960	0	-100,00
SOUTH AFRICA	20 550	13 500	-34,31	42 671	18 225	-57,29
MAURITIUS	36 590	9 100	-75,13	60 080	26 940	-55,16
AUSTRALIA	14 800	20 655	39,56	47 359	78 995	66,80
AMERICAN SAMOA	0	26 000	-	0	90 660	-
CHRISTMAS ISLANDS	1	0	-100,00	7	0	-100,00
UNITED STATES	1 060 522	949 118	-10,50	2 119 679	2 765 271	30,46
CANADA	33 000	4 000	-87,88	75 314	16 200	-78,49
MEXICO	34 000	26 000	-23,53	49 737	57 890	16,39
SURINAME	0	18 000	-	0	33 300	-
VENEZUELA	77 000	0	-100,00	115 752	0	-100,00
BRAZIL	500 900	337 250	-32,67	956 701	640 483	-33,05
COLOMBIA	1 500	13 000	766,67	2 850	15 726	451,79
URUGUAY	0	2 500	-	0	5 573	-
DOMINICAN REPUBLIC	415 500	563 850	35,70	717 550	1 049 939	46,32
UNITED KINGDOM	9 470	14 000	47,84	32 303	52 681	63,08
NETHERLANDS	485 500	638 817	31,58	1 143 882	1 266 334	10,70
FRANCE	39 000	146 940	276,77	113 309	289 168	155,20
GERMANY, FED. REP. OF	170 210	104 505	-38,60	371 839	211 756	-43,05
BELGIUM	7	8 512	121 500,00	13	27 918	214 653,85
SWITZERLAND	32	38	18,75	48	95	97,92
SWEDEN	0	24 505	-	0	39 459	-
ITALY	0	9 025	-	0	26 985	-
SPAIN	13 000	6 000	-53,85	17 550	13 259	-24,45
PORTUGAL	94 000	41 650	-55,69	238 081	184 036	-22,70
GREECE	232 150	120 149	-48,25	490 470	265 166	-45,94
POLAND	25 000	74 000	196,00	30 000	152 925	409,75
ROMANIA	26 000	0	-100,00	40 820	0	-100,00
BULGARIA	12 000	0	-100,00	17 780	0	-100,00
ARMENIA	1 000	0	-100,00	1 850	0	-100,00
UKRAINE	0	15 015	-	0	26 295	-
LITHUANIA	3 000	0	-100,00	8 650	0	-100,00
LATVIA	500	7 000	1 300,00	1 580	25 053	1 485,63
ESTONIA	20 200	0	-100,00	36 921	0	-100,00
CROATIA	12 000	0	-100,00	22 812	0	-100,00
RUSSIA FEDERATION	25 000	75 540	202,16	62 702	158 094	152,14
-BIJI PALA & BUNGANYA DAN KAPU	4 571 300	5 604 044	22,59	26 926 254	27 975 915	3,90
JAPAN	144 279	124 748	-13,54	2 125 330	1 654 365	-22,16
HONG KONG	4 607	3 426	-25,63	36 996	18 026	-51,28
KOREA, REPUBLIC OF	51 057	181 196	254,89	312 704	491 304	57,11
TAIWAN	383	50	-86,95	636	171	-73,11
CHINA	0	1 657	-	0	1 668	-
THAILAND	59 665	52 020	-12,81	330 048	310 260	-6,00
SINGAPORE	36 352	69 004	89,82	481 507	464 681	-3,49
PHILIPPINES	40 010	24 010	-39,99	275 565	121 707	-55,83
MALAYSIA	214 831	110 764	-48,44	296 300	224 558	-24,21
MYANMAR	3 000	11 000	266,67	9 600	69 800	627,08
BRUNEI DARUSSALAM	512	0	-100,00	6 687	0	-100,00
VIET NAM	2 436 763	2 692 445	10,49	7 354 876	6 044 785	-17,81
INDIA	200 386	794 282	296,38	1 250 797	3 945 755	215,46

TABEL 5. PERKEMBANGAN EKSPOR INDONESIA MENURUT KOMODITI DAN NEGARA TUJUAN
JANUARI-MARET 2014 DAN 2015

KOMODITI / NEGARA TUJUAN	BERAT BERSIH (KG)		PERUB	NILAI FOB (US \$)		PERUB
	JAN-MAR 2014	JAN-MAR 2015	%	JAN-MAR 2014	JAN-MAR 2015	%
(1)	(2)	(3)	(4)	(5)	(6)	(7)
PAKISTAN	82 703	67 643	-18,21	433 683	328 179	-24,33
BANGLADESH	22 778	9 926	-56,42	242 732	33 658	-86,13
SRI LANKA	0	6 000	-	0	79 617	-
SAUDI ARABIA	7 800	11 125	42,63	2 340	29 530	1 161,97
ISRAEL	500	0	-100,00	7 000	0	-100,00
KUWAIT	5	0	-100,00	23	0	-100,00
UNITED ARAB EMIRATES	6	6 024	100 300,00	72	80 915	112 281,94
QATAR	2 016	2 718	34,82	5 616	4 077	-27,40
EGYPT	0	17 000	-	0	127 500	-
MOROCCO	8 000	27 100	238,75	96 000	256 192	166,87
NIGERIA	2 450	0	-100,00	1 952	0	-100,00
SOUTH AFRICA	0	14 000	-	0	168 000	-
MAURITIUS	1 500	0	-100,00	9 750	0	-100,00
AUSTRALIA	31 877	16 386	-48,60	281 020	138 636	-50,67
EAST TIMOR	240	350	45,83	42	87	107,14
UNITED STATES	348 041	380 979	9,46	3 359 930	2 962 719	-11,82
CANADA	13 500	6 000	-55,56	169 978	47 265	-72,19
MEXICO	0	3 000	-	0	21 900	-
ARGENTINA	26 900	47 410	76,25	133 488	164 642	23,34
BRAZIL	8 800	5 000	-43,18	71 647	36 000	-49,75
COLOMBIA	3 500	0	-100,00	50 400	0	-100,00
URUGUAY	0	2 000	-	0	19 370	-
UNITED KINGDOM	9 920	27 000	172,18	192 984	478 131	147,76
NETHERLANDS	311 938	360 588	15,60	3 996 794	4 426 201	10,74
FRANCE	25 200	17 646	-29,98	460 108	250 495	-45,56
GERMANY, FED. REP. OF	218 095	203 500	-6,69	2 439 646	1 840 902	-24,54
BELGIUM	74 106	37 152	-49,87	966 174	436 225	-54,85
DENMARK	7 500	7 500	0,00	100 000	84 720	-15,28
SWEDEN	5 000	0	-100,00	97 375	0	-100,00
ITALY	127 380	182 250	43,08	1 042 943	1 948 366	86,81
SPAIN	36 500	50 000	36,99	256 220	445 735	73,97
ROMANIA	0	7 145	-	0	69 343	-
KAZAKHSTAN	0	2 000	-	0	15 900	-
UKRAINE	0	10 000	-	0	49 680	-
LATVIA	200	0	-100,00	2 840	0	-100,00
RUSSIA FEDERATION	3 000	12 000	300,00	24 451	84 850	247,02
-PANILI	28 173	43 334	53,81	1 097 337	1 694 619	54,43
KOREA, REPUBLIC OF	109	0	-100,00	4 770	0	-100,00
TAIWAN	150	0	-100,00	13 940	0	-100,00
CHINA	500	597	19,40	24 400	21 021	-13,85
SINGAPORE	271	601	121,77	9 843	41 918	325,87
MALAYSIA	51	0	-100,00	1 343	0	-100,00
INDIA	0	529	-	0	28 610	-
SRI LANKA	100	300	200,00	5 900	12 500	111,86
UNITED ARAB EMIRATES	154	0	-100,00	3 850	0	-100,00
AUSTRALIA	64	208	225,00	500	21 563	4 212,60
NEW ZEALAND	0	500	-	0	9 500	-
UNITED STATES	8 259	34 656	319,61	333 813	1 228 106	267,90
UNITED KINGDOM	50	300	500,00	4 750	20 327	327,94
NETHERLANDS	78	225	188,46	490	9 302	1 798,37
FRANCE	0	4 700	-	0	249 851	-
GERMANY, FED. REP. OF	17 450	51	-99,71	647 388	2 251	-99,65
BELGIUM	11	368	3 245,45	150	32 950	21 866,67
SWITZERLAND	6	49	716,67	120	1 470	1 125,00
PORTUGAL	500	0	-100,00	21 900	0	-100,00
POLAND	420	250	-40,48	24 180	15 250	-36,93
-LAINNYA	8 358 732	5 040 746	-39,69	15 205 675	20 937 809	37,70
JAPAN	122 686	82 070	-33,11	531 270	282 111	-46,90
HONG KONG	23 607	24 511	3,83	43 118	171 695	298,20
KOREA, REPUBLIC OF	4 152	10 586	154,96	47 540	118 438	149,13
TAIWAN	21 806	59 901	174,70	322 260	287 624	-10,75
CHINA	0	25 825	-	0	32 260	-
THAILAND	11 055	45 190	308,77	78 088	184 328	136,05
SINGAPORE	409 380	855 505	108,98	2 282 715	6 020 528	163,74
PHILIPPINES	4 000	0	-100,00	11 483	0	-100,00
MALAYSIA	1 686 755	538 828	-68,06	1 218 819	966 363	-20,71
MYANMAR	13 120	28 000	113,41	5 248	63 500	1 109,98
VIET NAM	333 058	1 026 646	208,25	763 456	1 934 675	153,41
INDIA	1 075 938	826 957	-23,14	2 127 047	3 939 900	85,23
PAKISTAN	3 348 725	436 695	-86,96	2 565 677	981 490	-61,75
BANGLADESH	353 669	23 550	-93,34	260 939	38 596	-85,21
IRAQ	0	29 148	-	0	22 716	-
IRAN (ISLAMIC REPUBLIC OF)	36 600	0	-100,00	42 795	0	-100,00
SAUDI ARABIA	163 215	184 742	13,19	1 536 804	1 976 022	28,58
ISRAEL	3 010	0	-100,00	15 313	0	-100,00

TABEL 5. PERKEMBANGAN EKSPOR INDONESIA MENURUT KOMODITI DAN NEGARA TUJUAN
JANUARI-MARET 2014 DAN 2015

KOMODITI / NEGARA TUJUAN	BERAT BERSIH (KG)		PERUB	NILAI FOB (US \$)		PERUB
	JAN-MAR 2014	JAN-MAR 2015	%	JAN-MAR 2014	JAN-MAR 2015	%
(1)	(2)	(3)	(4)	(5)	(6)	(7)
KUWAIT	0	18 600	-	0	23 027	-
JORDAN	6 500	39 020	500,31	9 071	27 398	202,04
LEBANON	18 060	0	-100,00	20 363	0	-100,00
SYRIA ARAB REPUBLIC	25 310	52 473	107,32	45 937	69 715	51,76
TURKEY	20 010	70 520	252,42	24 472	206 550	744,03
UNITED ARAB EMIRATES	18 020	121 798	575,90	44 149	852 895	1 831,86
QATAR	597	35	-94,14	1 887	84	-95,55
BAHRAIN	6	16	166,67	10	100	900,00
EGYPT	79 090	150 020	89,68	92 442	156 377	69,16
SOUTH AFRICA	14 020	11 000	-21,54	64 450	107 800	67,26
AUSTRALIA	20 675	18 494	-10,55	136 421	77 405	-43,26
NEW ZEALAND	400	0	-100,00	4 104	0	-100,00
CHRISTMAS ISLANDS	13	10	-23,08	15	10	-33,33
EAST TIMOR	720	1 309	81,81	77	2 971	3 758,44
UNITED STATES	131 687	139 383	5,84	1 595 932	1 265 506	-20,70
CANADA	3 310	2 000	-39,58	21 177	28 900	36,47
MEXICO	8 520	27 000	216,90	9 404	29 200	210,51
CHILE	0	1 600	-	0	16 640	-
ARGENTINA	100	3 000	2 900,00	648	21 706	3 249,69
BRAZIL	31 640	7 820	-75,28	417 883	108 783	-73,97
BARBADOS	0	4 500	-	0	33 653	-
UNITED KINGDOM	8 800	19 580	122,50	53 277	63 382	18,97
NETHERLANDS	276 875	55 222	-80,06	391 388	240 493	-38,55
FRANCE	4 436	10 000	125,43	36 592	137 905	276,87
GERMANY, FED. REP. OF	57 538	60 017	4,31	264 727	276 096	4,29
BELGIUM	2 029	2 003	-1,28	30 799	17 863	-42,00
SWITZERLAND	0	1 065	-	0	6 095	-
DENMARK	3 000	1 497	-50,10	31 750	18 481	-41,79
ITALY	0	19 085	-	0	68 207	-
SPAIN	7 480	0	-100,00	9 983	0	-100,00
ROMANIA	0	5 000	-	0	60 000	-
UKRAINE	7 000	0	-100,00	21 000	0	-100,00
LITHUANIA	200	0	-100,00	2 990	0	-100,00
LATVIA	1 920	0	-100,00	22 155	0	-100,00
RUSSIA FEDERATION	0	525	-	0	321	-
TEBAKAU	6 167 292	4 228 533	-31,44	21 875 060	21 083 449	-3,62
JAPAN	40	208	420,00	39	4 477	11 379,49
HONG KONG	69	0	-100,00	113	0	-100,00
KOREA, REPUBLIC OF	0	20 160	-	0	6 917	-
TAIWAN	459 040	311 440	-32,15	15 616	9 572	-38,70
CHINA	5 400	16	-99,70	9 720	18	-99,81
SINGAPORE	875	26 525	2 931,43	4 964	2 933	-40,91
PHILIPPINES	1 182 920	1 400	-99,88	6 427 896	18 650	-99,71
MALAYSIA	686 540	439 890	-35,93	2 113 669	1 829 920	-13,42
VIET NAM	0	60 396	-	0	144 951	-
SRI LANKA	183 031	412 470	125,36	2 871 556	8 864 676	208,71
TURKEY	0	20 160	-	0	7 661	-
UNITED ARAB EMIRATES	29	0	-100,00	46	0	-100,00
EGYPT	316 849	0	-100,00	583 916	0	-100,00
TUNISIA	0	45 600	-	0	47 652	-
BOTSWANA	21 500	0	-100,00	23 650	0	-100,00
SOUTH AFRICA	56 400	44 000	-21,99	31 944	46 200	44,63
UNITED STATES	1 889 833	1 219 717	-35,46	3 795 314	2 105 336	-44,53
HONDURAS	6 305	8 403	33,28	349 840	352 850	0,86
NICARAGUA	32 646	36 000	10,27	366 702	358 560	-2,22
PUERTO RICO	0	257 400	-	0	978 120	-
DOMINICAN REPUBLIC	78 205	88 240	12,83	686 751	2 147 199	212,66
UNITED KINGDOM	0	39 600	-	0	166 320	-
NETHERLANDS	125 291	364 972	191,30	857 381	1 489 108	73,68
FRANCE	424 590	141 120	-66,76	146 949	51 206	-65,15
GERMANY, FED. REP. OF	98 283	100 472	2,23	539 316	658 369	22,07
BELGIUM	490 446	491 844	0,29	2 823 898	1 490 889	-47,20
SPAIN	9 000	7 000	-22,22	120 780	90 370	-25,18
ROMANIA	0	16 680	-	0	6 019	-
BULGARIA	0	45 600	-	0	75 304	-
MALTA	0	6 000	-	0	10 800	-
SLOVAKIA	40 000	5 400	-86,50	36 000	70 011	94,48
RUSSIA FEDERATION	60 000	17 820	-70,30	69 000	49 361	-28,46
BIJI COKLAT	21 058 965	10 501 611	-50,13	48 531 918	20 912 696	-56,91
JAPAN	25 000	12 500	-50,00	187 838	47 073	-74,94
KOREA, REPUBLIC OF	1 985 742	2 047 800	3,13	266 857	305 130	14,34
TAIWAN	0	36 000	-	0	7 560	-
CHINA	262 500	273 500	4,19	701 303	616 193	-12,14
THAILAND	1 088 500	550 025	-49,47	2 991 470	1 790 592	-40,14
SINGAPORE	2 728 989	2 750 000	0,77	6 900 922	8 368 549	21,27

TABEL 5. PERKEMBANGAN EKSPOR INDONESIA MENURUT KOMODITI DAN NEGARA TUJUAN
JANUARI-MARET 2014 DAN 2015

KOMODITI / NEGARA TUJUAN	BERAT BERSIH (KG)		PERUB	NILAI FOB (US \$)		PERUB
	JAN-MAR 2014	JAN-MAR 2015	%	JAN-MAR 2014	JAN-MAR 2015	%
(1)	(2)	(3)	(4)	(5)	(6)	(7)
PHILIPPINES	472 684	305 038	-35,47	80 365	51 206	-36,28
MALAYSIA	12 020 415	3 636 802	-69,74	30 476 056	7 405 631	-75,70
VIET NAM	0	225 126	-	0	38 847	-
INDIA	2 400 000	25 950	-98,92	6 474 000	6 978	-99,89
SRI LANKA	0	27 505	-	0	79 098	-
UNITED STATES	62 635	243 000	287,96	366 857	973 058	165,24
NETHERLANDS	12 500	46 250	270,00	86 250	114 712	33,00
GERMANY, FED. REP. OF	0	101 869	-	0	354 210	-
BELGIUM	0	200 000	-	0	729 000	-
SWITZERLAND	0	2 030	-	0	6 494	-
SPAIN	0	13 200	-	0	5 379	-
ESTONIA	0	5 016	-	0	12 986	-
-IKAN TONGKOL/TUNA	13 035 327	15 379 514	17,98	37 383 484	31 550 338	-15,60
JAPAN	4 919 246	5 334 011	8,43	17 602 891	13 974 646	-20,61
HONG KONG	1 511	188	-87,56	136	732	438,24
KOREA, REPUBLIC OF	146 042	75 363	-48,40	292 827	76 392	-73,91
TAIWAN	19 547	89 342	357,06	54 750	190 332	247,64
CHINA	218 161	202 465	-7,19	253 772	90 032	-64,52
THAILAND	3 730 577	6 466 565	73,34	5 700 970	9 182 442	61,07
SINGAPORE	124 837	52 204	-58,18	370 592	235 127	-36,55
PHILIPPINES	21 170	3 570	-83,14	30 883	6 716	-78,25
MALAYSIA	80 974	25 158	-68,93	123 959	63 108	-49,09
VIET NAM	287 418	195 148	-32,10	835 836	385 051	-53,93
SRI LANKA	79 338	298 000	275,61	180 151	306 600	70,19
IRAN (ISLAMIC REPUBLIC OF)	56 054	1 176 348	1 998,60	90 929	1 513 347	1 564,32
SAUDI ARABIA	56 379	31 968	-43,30	221 424	91 800	-58,54
KUWAIT	150	79 800	53 100,00	2 100	287 300	13 580,95
JORDAN	15 309	1 750	-88,57	62 064	19 250	-68,98
LEBANON	0	7 100	-	0	68 600	-
YEMEN	0	43 776	-	0	154 050	-
OMAN	0	26 061	-	0	39 092	-
UNITED ARAB EMIRATES	92 583	27 256	-70,56	99 279	220 301	121,90
BAHRAIN	500	500	0,00	7 720	8 850	14,64
EGYPT	599 500	412 500	-31,19	622 045	392 625	-36,88
ALGERIA	0	26 000	-	0	100 550	-
MAURITIUS	22 965	0	-100,00	72 232	0	-100,00
AUSTRALIA	22 591	24 416	8,08	68 280	109 979	61,07
NEW ZEALAND	15 000	71 192	374,61	23 250	77 658	234,01
AMERICAN SAMOA	188 824	0	-100,00	334 502	0	-100,00
SAMOA	0	15 984	-	0	32 400	-
EAST TIMOR	2 000	3 500	75,00	707	3 625	412,73
UNITED STATES	523 878	370 053	-29,36	3 567 499	2 912 042	-18,37
MEXICO	25 000	0	-100,00	67 000	0	-100,00
PANAMA	5 170	0	-100,00	15 185	0	-100,00
GUADELOUPE	3 960	0	-100,00	12 646	0	-100,00
UNITED KINGDOM	2 350	0	-100,00	4 957	0	-100,00
NETHERLANDS	829 471	40 880	-95,07	4 062 195	356 057	-91,23
FRANCE	216 737	16 687	-92,30	662 252	70 515	-89,35
GERMANY, FED. REP. OF	500	404	-19,20	1 499	2 021	34,82
BELGIUM	5 500	5 520	0,36	19 975	52 293	161,79
ITALY	110	0	-100,00	600	0	-100,00
SPAIN	555 655	227 000	-59,15	1 403 777	412 700	-70,60
PORTUGAL	150 000	25 084	-83,28	445 750	69 052	-84,51
CROATIA	16 320	0	-100,00	68 850	0	-100,00
RUSSIA FEDERATION	0	3 721	-	0	45 053	-
-UBUR-UBUR	1 042 055	2 079 349	99,54	4 756 760	9 092 185	91,14
JAPAN	168 538	104 175	-38,19	1 021 685	2 621 850	156,62
HONG KONG	16 380	20 050	22,41	362 995	342 045	-5,77
KOREA, REPUBLIC OF	72 985	68 967	-5,51	349 292	1 071 169	206,67
TAIWAN	38 201	265 379	594,69	419 750	597 156	42,26
CHINA	27 720	47 205	70,29	181 670	274 946	51,34
THAILAND	5 505	116 134	2 009,61	138 480	106 378	-23,18
SINGAPORE	54 498	59 763	9,66	202 355	542 172	167,93
PHILIPPINES	1 960	1 245	-36,48	71 866	44 675	-37,84
MALAYSIA	62 493	48 932	-21,70	460 458	287 757	-37,51
BRUNEI DARUSSALAM	690	855	23,91	23 520	26 423	12,34
VIET NAM	492 514	1 261 368	156,11	303 195	744 167	145,44
PAKISTAN	0	5	-	0	22	-
IRAN (ISLAMIC REPUBLIC OF)	0	10	-	0	11	-
SAUDI ARABIA	23 666	16 702	-29,43	141 801	287 699	102,89
ISRAEL	137	66	-51,82	859	465	-45,87
KUWAIT	148	301	103,38	355	1 230	246,48
LEBANON	431	26	-93,97	931	57	-93,88
TURKEY	0	20	-	0	1 450	-
UNITED ARAB EMIRATES	18 015	19 240	6,80	629 529	631 206	0,27

TABEL 5. PERKEMBANGAN EKSPOR INDONESIA MENURUT KOMODITI DAN NEGARA TUJUAN
JANUARI-MARET 2014 DAN 2015

KOMODITI / NEGARA TUJUAN	BERAT BERSIH (KG)		PERUB	NILAI FOB (US \$)		PERUB
	JAN-MAR 2014	JAN-MAR 2015	%	JAN-MAR 2014	JAN-MAR 2015	%
(1)	(2)	(3)	(4)	(5)	(6)	(7)
QATAR	0	20	-	0	36	-
SOUTH AFRICA	135	605	348,15	552	2 535	359,24
AUSTRALIA	8 465	13 059	54,27	167 105	1 199 559	617,85
UNITED STATES	4 658	9 589	105,86	47 879	85 375	78,31
CANADA	70	118	68,57	525	1 097	108,95
BRAZIL	50	278	456,00	312	2 019	547,12
PERU	15	2	-86,67	46	23	-50,00
UNITED KINGDOM	5 195	5 666	9,07	33 527	45 253	34,97
NETHERLANDS	5 169	9 462	83,05	52 686	127 066	141,18
FRANCE	647	771	19,17	3 646	4 797	31,57
GERMANY, FED. REP. OF	848	756	-10,85	3 283	3 830	16,66
AUSTRIA	211	119	-43,60	1 187	558	-52,99
BELGIUM	0	12	-	0	67	-
SWITZERLAND	188	235	25,00	881	1 872	112,49
DENMARK	70	75	7,14	526	357	-32,13
NORWAY	201	584	190,55	1 020	1 446	41,76
SWEDEN	0	2	-	0	20	-
IRELAND	196	0	-100,00	882	0	-100,00
ITALY	30 596	6 707	-78,08	129 617	28 352	-78,13
SPAIN	50	58	16,00	360	889	146,94
GREECE	103	9	-91,26	187	50	-73,26
POLAND	212	257	21,23	1 368	1 484	8,48
BULGARIA	49	0	-100,00	165	0	-100,00
UKRAINE	73	0	-100,00	180	0	-100,00
CROATIA	0	15	-	0	91	-
MALTA	156	5	-96,79	509	36	-92,93
CZECH REPUBLIC	0	266	-	0	1 676	-
RUSSIA FEDERATION	817	236	-71,11	1 576	2 819	78,87
-KEPITING, KERANG-KERANGAN	20 713 030	23 533 081	13,61	73 336 675	58 375 647	-20,40
JAPAN	224 925	174 220	-22,54	1 184 781	899 989	-24,04
HONG KONG	158 386	397 376	150,89	876 224	796 824	-9,06
KOREA, REPUBLIC OF	549 864	629 710	14,52	2 057 958	2 866 405	39,28
TAIWAN	1 289 814	2 021 200	56,70	1 878 760	2 422 848	28,96
CHINA	8 197 974	8 552 183	4,32	23 986 658	14 633 150	-38,99
MACAU	2	30	1 400,00	30	170	466,67
THAILAND	1 825 993	811 133	-55,58	991 585	1 195 179	20,53
SINGAPORE	635 747	447 242	-29,65	2 303 705	1 489 912	-35,33
PHILIPPINES	0	1 150	-	0	6 010	-
MALAYSIA	1 023 412	1 328 293	29,79	2 434 591	3 072 168	26,19
CAMBODIA	50	0	-100,00	44	0	-100,00
LAO PEOPLE'S DEM. REP.	23	0	-100,00	140	0	-100,00
VIET NAM	1 994 400	3 790 376	90,05	3 084 992	5 103 551	65,43
MALDIVES	985	0	-100,00	6 250	0	-100,00
INDIA	221	386	74,66	1 062	1 050	-1,13
PAKISTAN	4 309	50	-98,84	5 260	195	-96,29
SRI LANKA	16 628	20	-99,88	9 322	30	-99,68
IRAQ	10	172	1 620,00	56	300	435,71
IRAN (ISLAMIC REPUBLIC OF)	653	1 098	68,15	4 272	5 603	31,16
SAUDI ARABIA	0	102	-	0	217	-
ISRAEL	1 730	1 530	-11,56	3 566	4 396	23,28
KUWAIT	289	892	208,65	2 103	2 246	6,80
JORDAN	167	8	-95,21	153	514	235,95
LEBANON	8 033	16 308	103,01	36 028	78 191	117,03
TURKEY	45 630	151 748	232,56	146 870	621 162	322,93
UNITED ARAB EMIRATES	1 320	1 435	8,71	4 846	5 666	16,92
QATAR	48	151	214,58	315	455	44,44
BAHRAIN	207	122	-41,06	1 655	564	-65,92
CYPRUS	33 348	71 263	113,69	111 223	305 480	174,66
EGYPT	4 824	0	-100,00	19 617	0	-100,00
TUNISIA	23 725	0	-100,00	65 310	0	-100,00
ALGERIA	0	5	-	0	38	-
REUNION	18 200	2 384	-86,90	124 606	9 536	-92,35
SOUTH AFRICA	282	2 399	750,71	3 954	7 424	87,76
MAURITIUS	11 665	7 260	-37,76	32 193	19 476	-39,50
AUSTRALIA	262 629	261 402	-0,47	1 410 575	1 174 030	-16,77
NEW ZEALAND	182	9 126	4 914,29	659	56 054	8 405,92
AMERICAN SAMOA	0	19 720	-	0	109 441	-
UNITED STATES	1 355 270	1 355 696	0,03	20 723 457	10 497 237	-49,35
CANADA	7 684	6 762	-12,00	25 854	27 172	5,10
MEXICO	90	257	185,56	918	1 757	91,39
HONDURAS	9 979	0	-100,00	44 100	0	-100,00
PANAMA	0	20 412	-	0	91 666	-
ARGENTINA	160	30	-81,25	265	315	18,87
BRAZIL	438	100	-77,17	692	1 820	163,01
PERU	0	10	-	0	530	-
PUERTO RICO	16 329	13 366	-18,15	98 093	54 811	-44,12

TABEL 5. PERKEMBANGAN EKSPOR INDONESIA MENURUT KOMODITI DAN NEGARA TUJUAN
JANUARI-MARET 2014 DAN 2015

KOMODITI / NEGARA TUJUAN	BERAT BERSIH (KG)		PERUB	NILAI FOB (US \$)		PERUB
	JAN-MAR 2014	JAN-MAR 2015	%	JAN-MAR 2014	JAN-MAR 2015	%
(1)	(2)	(3)	(4)	(5)	(6)	(7)
DOMINICAN REPUBLIC	21 365	30 286	41,76	40 891	95 990	134,75
MARTINIQUE	8 900	17 500	96,63	26 723	53 725	101,04
GUADELOUPE	29 730	24 000	-19,27	84 155	78 651	-6,54
UNITED KINGDOM	103 801	49 049	-52,75	953 763	278 044	-70,85
NETHERLANDS	43 982	16 865	-61,65	303 490	69 425	-77,12
FRANCE	68 080	30 127	-55,75	223 682	112 494	-49,71
GERMANY, FED. REP. OF	28 754	21 071	-26,72	164 214	118 829	-27,64
AUSTRIA	1 706	709	-58,44	9 492	4 705	-50,43
BELGIUM	33 506	48 951	46,10	305 529	216 775	-29,05
SWITZERLAND	1 734	1 077	-37,89	4 682	6 923	47,86
DENMARK	34 934	36 893	5,61	123 645	159 308	28,84
NORWAY	147	736	400,68	1 186	2 711	128,58
SWEDEN	4 402	315	-92,84	49 561	1 004	-97,97
ITALY	2 087 091	2 453 825	17,57	7 782 715	9 299 499	19,49
SPAIN	46 304	120 383	159,98	217 048	380 746	75,42
PORTUGAL	98 065	142 505	45,32	245 423	428 702	74,68
GREECE	202 732	304 324	50,11	604 116	1 024 989	69,67
HUNGARY	7	50	614,29	34	183	438,24
POLAND	1 588	867	-45,40	9 954	5 844	-41,29
ROMANIA	10	28	180,00	48	59	22,92
BULGARIA	0	10	-	0	20	-
ALBANIA	55 370	37 000	-33,18	171 525	103 700	-39,54
ARMENIA	14	0	-100,00	123	0	-100,00
KAZAKHSTAN	0	132	-	0	1 030	-
UKRAINE	120	50	-58,33	97	1 332	1 273,20
GEORGIA	0	9	-	0	57	-
CROATIA	104 660	47 042	-55,05	301 048	152 847	-49,23
MALTA	8 576	30 172	251,82	20 584	102 511	398,01
CZECH REPUBLIC	543	335	-38,31	3 942	4 410	11,87
RUSSIA FEDERATION	1 284	21 640	1 585,36	6 263	107 539	1 617,05
SERBIA	0	3	-	0	13	-
-BEKICOT	622 571	747 938	20,14	1 486 997	1 483 560	-0,23
JAPAN	924	1 306	41,34	3 102	7 003	125,76
HONG KONG	187 626	132 475	-29,39	181 405	70 125	-61,34
KOREA, REPUBLIC OF	12 065	419	-96,53	61 486	2 041	-96,68
TAIWAN	365 754	530 838	45,14	954 596	1 026 379	7,52
CHINA	5	22 176	443 420,00	65	57 446	88 278,46
THAILAND	0	416	-	0	1 256	-
SINGAPORE	1 753	119	-93,21	12 135	4 943	-59,27
PHILIPPINES	90	0	-100,00	10 545	0	-100,00
MALAYSIA	4	6 271	156 675,00	30	15 694	52 213,33
VIET NAM	4 065	22 627	456,63	20 254	38 078	88,00
INDIA	0	35	-	0	300	-
IRAQ	0	30	-	0	200	-
IRAN (ISLAMIC REPUBLIC OF)	0	77	-	0	183	-
ISRAEL	0	144	-	0	1 730	-
TURKEY	60	52	-13,33	280	763	172,50
UNITED ARAB EMIRATES	3	112	3 633,33	39	1 175	2 912,82
SOUTH AFRICA	35	130	271,43	920	1 015	10,33
NEW ZEALAND	0	2	-	0	70	-
UNITED STATES	12 464	22 225	78,31	54 967	101 534	84,72
CANADA	15 935	492	-96,91	67 753	3 065	-95,48
ARGENTINA	0	30	-	0	40	-
BRAZIL	0	125	-	0	2 724	-
UNITED KINGDOM	457	1 483	224,51	2 718	28 327	942,20
NETHERLANDS	100	1 294	1 194,00	2 001	22 955	1 047,18
FRANCE	162	1 396	761,73	1 870	24 354	1 202,35
GERMANY, FED. REP. OF	326	1 282	293,25	12 582	31 914	153,65
AUSTRIA	1	45	4 400,00	20	1 029	5 045,00
BELGIUM	20 108	249	-98,76	94 233	6 814	-92,77
SWITZERLAND	21	78	271,43	141	962	582,27
DENMARK	2	192	9 500,00	15	6 561	43 640,00
NORWAY	37	95	156,76	315	1 030	226,98
SWEDEN	43	124	188,37	179	2 571	1 336,31
ITALY	101	626	519,80	1 329	5 564	318,66
SPAIN	169	336	98,82	1 464	4 052	176,78
PORTUGAL	12	0	-100,00	104	0	-100,00
GREECE	23	18	-21,74	89	444	398,88
HUNGARY	2	4	100,00	20	38	90,00
POLAND	88	318	261,36	1 557	7 112	356,78
ROMANIA	7	1	-85,71	65	10	-84,62
KAZAKHSTAN	0	46	-	0	600	-
LITHUANIA	0	4	-	0	20	-
GEORGIA	0	1	-	0	10	-
MALTA	3	4	33,33	11	38	245,45
CZECH REPUBLIC	30	110	266,67	187	348	86,10

TABEL 5. PERKEMBANGAN EKSPOR INDONESIA MENURUT KOMODITI DAN NEGARA TUJUAN
JANUARI-MARET 2014 DAN 2015

KOMODITI / NEGARA TUJUAN	BERAT BERSIH (KG)		PERUB	NILAI FOB (US \$)		PERUB
	JAN-MAR 2014	JAN-MAR 2015	%	JAN-MAR 2014	JAN-MAR 2015	%
(1)	(2)	(3)	(4)	(5)	(6)	(7)
RUSSIA FEDERATION	96	131	36,46	520	3 043	485,19
-IKAN LAINNYA	112 752 744	53 644 887	-52,42	109 737 937	97 568 593	-11,09
JAPAN	1 793 271	932 801	-47,98	4 965 297	3 724 002	-25,00
HONG KONG	1 220 842	1 421 535	16,44	6 895 086	8 312 765	20,56
KOREA, REPUBLIC OF	1 257 302	977 792	-22,23	1 264 560	1 439 934	13,87
TAIWAN	3 053 119	1 678 915	-45,01	5 595 024	3 086 679	-44,83
CHINA	43 274 153	8 627 944	-80,06	30 243 723	10 713 005	-64,58
MACAU	68	1 091	1 504,41	1 054	5 255	398,58
THAILAND	37 056 860	12 863 191	-65,29	16 654 691	5 742 529	-65,52
SINGAPORE	6 460 778	6 236 278	-3,47	11 563 666	13 278 620	14,83
PHILIPPINES	18 495	38 487	108,09	947 306	1 117 612	17,98
MALAYSIA	7 581 658	8 629 984	13,83	10 440 025	16 588 939	58,90
CAMBODIA	69	244	253,62	1 200	5 160	330,00
BRUNEI DARUSSALAM	8 358	795	-90,49	31 238	43 950	40,69
LAO PEOPLE'S DEM. REP.	43	0	-100,00	926	0	-100,00
VIET NAM	6 910 571	9 116 236	31,92	7 300 025	21 899 677	199,99
INDIA	100 886	52 479	-47,98	325 912	200 485	-38,48
PAKISTAN	38	57	50,00	179	465	159,78
SRI LANKA	126 011	14 282	-88,67	229 302	41 186	-82,04
IRAQ	50	53	6,00	94	450	378,72
IRAN (ISLAMIC REPUBLIC OF)	9 645	23 892	147,71	153 870	163 251	6,10
SAUDI ARABIA	82 072	788	-99,04	188 125	17 247	-90,83
ISRAEL	2 172	1 555	-28,41	20 128	20 346	1,08
KUWAIT	1 925	6 935	260,26	6 667	19 188	187,81
JORDAN	285	316	10,88	6 122	11 077	80,94
LEBANON	505	2 869	468,12	2 900	28 008	865,79
OMAN	136 969	77 859	-43,16	381 286	130 332	-65,82
TURKEY	46 139	27 160	-41,13	154 120	136 566	-11,39
UNITED ARAB EMIRATES	195 173	166 556	-14,66	502 653	571 560	13,71
QATAR	1 521	24 638	1 519,86	6 144	57 202	831,02
BAHRAIN	154	46	-70,13	2 629	1 739	-33,85
CYPRUS	11 219	0	-100,00	45 549	0	-100,00
EGYPT	297 764	81 598	-72,60	278 993	74 138	-73,43
LIBYAN ARAB JAMAHIRIYA	50	0	-100,00	228	0	-100,00
MOROCCO	34	31	-8,82	606	310	-48,84
TUNISIA	0	68	-	0	675	-
ALGERIA	438	175	-60,05	1 116	1 502	34,59
KENYA	0	53 011	-	0	48 965	-
REUNION	45 995	3 600	-92,17	239 065	13 835	-94,21
SOUTH AFRICA	2 111	43 066	1 940,08	36 627	90 057	145,88
MAURITIUS	124 091	93 510	-24,64	326 512	241 767	-25,95
MAYOTTE	0	8 710	-	0	37 363	-
AUSTRALIA	246 690	199 299	-19,21	1 053 845	1 119 875	6,27
NEW ZEALAND	4 627	10 685	130,93	24 422	16 353	-33,04
AMERICAN SAMOA	0	19 949	-	0	87 564	-
CHRISTMAS ISLANDS	4	0	-100,00	11	0	-100,00
EAST TIMOR	14 120	8 974	-36,44	10 600	31 679	198,86
UNITED STATES	615 617	304 936	-50,47	2 511 648	2 001 520	-20,31
CANADA	38 142	17 453	-54,24	272 707	172 396	-36,78
MEXICO	288	0	-100,00	440	0	-100,00
PANAMA	54 000	108 000	100,00	38 000	79 200	108,42
SURINAME	183 000	213 000	16,39	244 300	189 600	-22,39
ARGENTINA	110	290	163,64	213	827	288,26
BRAZIL	306	942	207,84	6 492	19 884	206,28
PERU	65	6 983	10 643,08	270	59 881	22 078,15
TRINIDAD AND TOBAGO	0	6	-	0	255	-
PUERTO RICO	82 787	106 648	28,82	319 469	519 483	62,61
DOMINICAN REPUBLIC	49 975	23 995	-51,99	262 283	131 586	-49,83
CAPE VERDE	0	27 550	-	0	13 594	-
MARTINIQUE	22 000	19 500	-11,36	115 346	96 350	-16,47
GUADELOUPE	20 600	32 000	55,34	84 005	86 740	3,26
UNITED KINGDOM	312 080	248 923	-20,24	1 100 650	897 610	-18,45
NETHERLANDS	212 272	144 535	-31,91	545 510	333 915	-38,79
FRANCE	235 251	137 287	-41,64	994 035	681 747	-31,42
GERMANY, FED. REP. OF	44 945	14 682	-67,33	260 019	206 920	-20,42
AUSTRIA	1 183	307	-74,05	7 589	4 890	-35,56
BELGIUM	160 501	161 663	0,72	441 308	438 986	-0,53
SWITZERLAND	1 600	1 594	-0,38	33 582	47 327	40,93
DENMARK	1 524	1 719	12,80	12 067	35 567	194,75
NORWAY	1 677	771	-54,03	19 550	5 633	-71,19
SWEDEN	1 436	1 483	3,27	45 561	66 110	45,10
FINLAND	212	0	-100,00	3 193	0	-100,00
ITALY	162 623	69 927	-57,00	652 496	310 577	-52,40
SPAIN	232 885	87 706	-62,34	965 703	263 971	-72,67
PORTUGAL	150 192	199 970	33,14	449 836	871 350	93,70
ICELAND	38	0	-100,00	3 584	0	-100,00

TABEL 5. PERKEMBANGAN EKSPOR INDONESIA MENURUT KOMODITI DAN NEGARA TUJUAN
JANUARI-MARET 2014 DAN 2015

KOMODITI / NEGARA TUJUAN	BERAT BERSIH (KG)		PERUB	NILAI FOB (US \$)		PERUB
	JAN-MAR 2014	JAN-MAR 2015	%	JAN-MAR 2014	JAN-MAR 2015	%
(1)	(2)	(3)	(4)	(5)	(6)	(7)
GREECE	51 675	46 358	-10,29	183 243	116 431	-36,46
HUNGARY	215	360	67,44	1 084	1 848	70,48
POLAND	4 472	4 473	0,02	31 806	39 734	24,93
ROMANIA	197	378	91,88	2 953	4 373	48,09
BULGARIA	93	120	29,03	944	711	-24,68
ARMENIA	13	0	-100,00	712	0	-100,00
KAZAKHSTAN	0	108	-	0	360	-
UKRAINE	410	45	-89,02	1 896	1 183	-37,61
LITHUANIA	0	243	-	0	2 996	-
GEORGIA	62	113	82,26	1 432	1 034	-27,79
CROATIA	12 992	165	-98,73	81 997	301	-99,63
MALTA	1 193	577	-51,63	6 619	6 467	-2,30
SLOVENIA	0	65	-	0	682	-
CZECH REPUBLIC	1 922	3 358	74,71	16 536	87 055	426,46
RUSSIA FEDERATION	7 916	209 153	2 542,16	117 333	647 928	452,21
SERBIA	0	47	-	0	259	-
-BIJI BUNGA	221	923	317,65	780 412	849 102	8,80
CHINA	0	225	-	0	1 125	-
SINGAPORE	16	4	-75,00	45 354	8 715	-80,78
SOLOMON ISLANDS	0	72	-	0	480	-
UNITED KINGDOM	37	211	470,27	135 813	115 267	-15,13
NETHERLANDS	168	390	132,14	599 245	700 498	16,90
FRANCE	0	21	-	0	23 017	-
-BIJI KAPAS	252 630	194 780	-22,90	66 442	53 091	-20,09
JAPAN	200 000	60 000	-70,00	49 600	13 830	-72,12
HONG KONG	0	2 387	-	0	11 935	-
TAIWAN	26 315	132 393	403,11	8 158	27 326	234,96
MALAYSIA	26 315	0	-100,00	8 684	0	-100,00
-BIJI LAINNYA	67 554 856	68 509 164	1,41	23 879 592	9 649 752	-59,59
JAPAN	39 663 804	24 269 222	-38,81	18 080 633	2 344 624	-87,03
HONG KONG	107 390	223 616	108,23	238 374	533 634	123,86
KOREA, REPUBLIC OF	3 750	2 596	-30,77	177 368	86 357	-51,31
TAIWAN	19 000	4 012 730	21 019,63	22 500	271 540	1 106,84
CHINA	861 438	314 647	-63,47	882 887	362 966	-58,89
THAILAND	227 971	47 979	-78,95	934 768	453 194	-51,52
SINGAPORE	30 178	14 374	-52,37	44 295	30 816	-30,43
PHILIPPINES	21 838	31 894	46,05	66 717	105 046	57,45
MALAYSIA	350 425	4 392 958	1 153,61	644 538	2 418 027	275,16
BRUNEI DARUSSALAM	49	49	0,00	5 206	5 177	-0,56
VIET NAM	11 038	16 712	51,40	60 751	61 252	0,82
INDIA	27 944	24 979	-10,61	178 206	731 179	310,30
PAKISTAN	36 250	3 050	-91,59	30 085	2 500	-91,69
BANGLADESH	0	15 000	-	0	30 000	-
SRI LANKA	50	0	-100,00	10	0	-100,00
SAUDI ARABIA	9 610	0	-100,00	31 713	0	-100,00
ISRAEL	0	26 777	-	0	64 711	-
UNITED ARAB EMIRATES	0	384	-	0	912	-
GHANA	140	0	-100,00	39 750	0	-100,00
LIBERIA	1 050	0	-100,00	298 125	0	-100,00
ANGOLA	750	0	-100,00	232 800	0	-100,00
UGANDA	317	0	-100,00	57 000	0	-100,00
AUSTRALIA	7 000	7 200	2,86	15 400	29 520	91,69
NEW ZEALAND	36	0	-100,00	269	0	-100,00
EAST TIMOR	151 677	345 222	127,60	21 500	57 262	166,33
UNITED STATES	18 780	0	-100,00	2 817	0	-100,00
CANADA	2 285	2 100	-8,10	7 445	3 075	-58,70
NETHERLANDS	1 636	0	-100,00	11 615	0	-100,00
GERMANY, FED. REP. OF	450	0	-100,00	820	0	-100,00
POLAND	26 000 000	34 757 675	33,68	1 794 000	2 057 960	14,71
BULU BEBEK	208 070	113 861	-45,28	286 074	131 315	-54,10
HONG KONG	0	14 312	-	0	15 743	-
KOREA, REPUBLIC OF	0	1	-	0	5	-
TAIWAN	195 620	88 748	-54,63	266 106	98 197	-63,10
CHINA	0	10 800	-	0	17 370	-
VIET NAM	12 450	0	-100,00	19 968	0	-100,00
DAMAR DAN GETAH DAMAR	10 705 446	13 230 694	23,59	24 136 185	23 691 873	-1,84
JAPAN	95 918	749 310	681,20	216 338	1 379 760	537,78
KOREA, REPUBLIC OF	326 400	499 200	52,94	733 960	928 406	26,49
TAIWAN	1 075 200	1 415 960	31,69	2 429 803	2 533 242	4,26
CHINA	1 301 508	2 426 491	86,44	2 800 023	4 445 553	58,77
THAILAND	0	38 450	-	0	71 864	-
SINGAPORE	38 400	33 219	-13,49	85 227	65 915	-22,66

**TABEL 5. PERKEMBANGAN EKSPOR INDONESIA MENURUT KOMODITI DAN NEGARA TUJUAN
JANUARI-MARET 2014 DAN 2015**

KOMODITI / NEGARA TUJUAN	BERAT BERSIH (KG)		PERUB	NILAI FOB (US \$)		PERUB
	JAN-MAR 2014	JAN-MAR 2015	%	JAN-MAR 2014	JAN-MAR 2015	%
(1)	(2)	(3)	(4)	(5)	(6)	(7)
PHILIPPINES	57 600	96 000	66,67	130 752	183 168	40,09
MALAYSIA	0	46 000	-	0	101 980	-
VIET NAM	18 000	782 047	4 244,71	41 400	1 107 545	2 575,23
INDIA	1 344 000	2 579 777	91,95	3 038 929	4 462 248	46,84
PAKISTAN	851 540	980 600	15,16	1 945 933	1 802 896	-7,35
BANGLADESH	115 200	57 600	-50,00	263 808	108 480	-58,88
SRI LANKA	0	5 000	-	0	11 750	-
SAUDI ARABIA	19 200	0	-100,00	44 160	0	-100,00
ISRAEL	0	6 000	-	0	12 600	-
TURKEY	364 800	518 400	42,11	823 584	955 306	15,99
UNITED ARAB EMIRATES	19 200	38 400	100,00	44 544	73 248	64,44
EGYPT	76 800	38 400	-50,00	172 416	72 384	-58,02
MAURITIUS	0	1 440	-	0	3 024	-
AUSTRALIA	57 600	230 400	300,00	131 712	424 992	222,67
NEW ZEALAND	0	38 400	-	0	69 888	-
COLOMBIA	19 200	0	-100,00	42 240	0	-100,00
NETHERLANDS	729 600	595 200	-18,42	1 659 648	1 092 288	-34,19
FRANCE	595 200	192 000	-67,74	1 343 424	349 440	-73,99
GERMANY, FED. REP. OF	624 080	211 200	-66,16	1 426 044	394 080	-72,37
BELGIUM	422 400	345 600	-18,18	975 936	640 320	-34,39
SWITZERLAND	96 000	0	-100,00	220 800	0	-100,00
SWEDEN	0	19 200	-	0	34 012	-
FINLAND	57 600	19 200	-66,67	131 904	34 012	-74,21
ITALY	480 000	192 000	-60,00	1 063 392	349 920	-67,09
SPAIN	0	38 400	-	0	74 112	-
PORTUGAL	1 728 000	864 000	-50,00	3 943 296	1 595 520	-59,54
POLAND	172 800	172 800	0,00	382 752	313 920	-17,98
ROMANIA	19 200	0	-100,00	44 160	0	-100,00
KOPAL DAN LAIN-LAIN	6 977 782	7 149 297	2,46	8 035 005	7 580 167	-5,66
JAPAN	45 000	44 000	-2,22	165 100	136 860	-17,10
HONG KONG	16 549	635	-96,16	107 036	1 730	-98,38
KOREA, REPUBLIC OF	32 100	17 250	-46,26	105 182	40 930	-61,09
TAIWAN	55 980	81 650	45,86	135 942	121 973	-10,28
CHINA	258 068	146 330	-43,30	725 808	1 298 227	78,87
THAILAND	98 000	92 025	-6,10	333 225	161 286	-51,60
SINGAPORE	533 576	324 520	-39,18	851 319	555 963	-34,69
PHILIPPINES	16 000	16 000	0,00	39 584	33 120	-16,33
MALAYSIA	226 473	331 809	46,51	252 305	293 685	16,40
VIET NAM	711 983	759 435	6,66	978 588	1 077 931	10,15
INDIA	2 786 323	3 279 926	17,72	1 724 010	1 465 517	-14,99
PAKISTAN	354 825	241 980	-31,80	253 109	145 455	-42,53
BANGLADESH	568 555	701 010	23,30	240 400	283 500	17,93
SRI LANKA	399 880	355 630	-11,07	196 387	130 364	-33,62
IRAQ	0	19 250	-	0	23 800	-
SAUDI ARABIA	221 629	122 500	-44,73	290 193	121 365	-58,18
KUWAIT	24 540	0	-100,00	19 141	0	-100,00
JORDAN	23 800	0	-100,00	20 594	0	-100,00
YEMEN	0	30 000	-	0	81 000	-
SYRIA ARAB REPUBLIC	0	34 000	-	0	30 289	-
TURKEY	22 000	14 000	-36,36	47 300	23 571	-50,17
UNITED ARAB EMIRATES	179 425	102 868	-42,67	58 450	100 990	72,78
EGYPT	95 900	95 800	-0,10	240 837	247 179	2,63
LIBYAN ARAB JAMAHIRIYA	16 500	0	-100,00	53 313	0	-100,00
MOROCCO	8 000	25 000	212,50	28 831	42 378	46,99
TUNISIA	36 610	0	-100,00	19 504	0	-100,00
SUDAN	0	35 970	-	0	43 569	-
ETHIOPIA	0	20 000	-	0	20 000	-
UNITED STATES	14 010	53 500	281,87	36 300	134 340	270,08
BRAZIL	2 000	0	-100,00	17 500	0	-100,00
UNITED KINGDOM	4 020	8 040	100,00	77 015	159 747	107,42
NETHERLANDS	130	0	-100,00	609	0	-100,00
FRANCE	101 000	62 069	-38,55	337 620	157 700	-53,29
GERMANY, FED. REP. OF	53 500	50 500	-5,61	191 650	146 710	-23,45
BELGIUM	6	0	-100,00	103	0	-100,00
SWITZERLAND	1 700	0	-100,00	29 750	0	-100,00
ITALY	69 700	73 500	5,45	458 300	431 863	-5,77
SPAIN	0	10 000	-	0	66 625	-
POLAND	0	100	-	0	2 500	-
SAYUR-SAYURAN	9 765 494	15 440 516	58,11	8 304 460	12 470 354	50,16
JAPAN	1 400 451	1 431 860	2,24	2 743 984	2 731 688	-0,45
HONG KONG	53 038	27 928	-47,34	22 461	108 403	382,63
KOREA, REPUBLIC OF	12 417	1 701	-86,30	16 327	17 661	8,17
TAIWAN	18 700	527 674	2 721,79	27 719	143 152	416,44
CHINA	75 596	1 554 222	1 955,96	65 655	1 496 702	2 179,65
THAILAND	461 174	299 215	-35,12	714 700	510 922	-28,51

**TABEL 5. PERKEMBANGAN EKSPOR INDONESIA MENURUT KOMODITI DAN NEGARA TUJUAN
JANUARI-MARET 2014 DAN 2015**

KOMODITI / NEGARA TUJUAN	BERAT BERSIH (KG)		PERUB	NILAI FOB (US \$)		PERUB
	JAN-MAR 2014	JAN-MAR 2015	%	JAN-MAR 2014	JAN-MAR 2015	%
(1)	(2)	(3)	(4)	(5)	(6)	(7)
SINGAPORE	4 266 075	4 645 621	8,90	3 053 375	2 975 072	-2,56
PHILIPPINES	171 862	1 886 889	997,91	80 319	1 716 954	2 037,67
MALAYSIA	2 675 576	3 730 276	39,42	738 439	915 535	23,98
BRUNEI DARUSSALAM	9 224	9 725	5,43	28 727	31 819	10,76
VIET NAM	63 313	104 008	64,28	32 916	100 925	206,61
MALDIVES	0	360	-	0	72	-
INDIA	8 230	144 000	1 649,70	23 321	75 600	224,17
SAUDI ARABIA	42 215	57 400	35,97	28 108	49 743	76,97
KUWAIT	165	22 295	13 412,12	1 484	73 126	4 827,63
OMAN	0	64	-	0	78	-
UNITED ARAB EMIRATES	54 511	58 635	7,57	83 060	83 909	1,02
QATAR	1 980	1 978	-0,10	5 081	4 653	-8,42
BAHRAIN	70	273	290,00	506	1 777	251,19
EGYPT	3 600	0	-100,00	6 528	0	-100,00
AUSTRALIA	10 339	21 299	106,01	28 287	100 284	254,52
NEW ZEALAND	1 645	6 213	277,69	18 180	66 081	263,48
CHRISTMAS ISLANDS	1 015	159	-84,33	836	254	-69,62
EAST TIMOR	104 333	53 290	-48,92	36 134	13 045	-63,90
UNITED STATES	83 425	221 560	165,58	166 618	415 922	149,63
CANADA	20 884	20 884	0,00	37 382	38 635	3,35
NETHERLANDS	105 656	231 751	119,34	192 563	344 878	79,10
BELGIUM	0	3 600	-	0	12 284	-
DENMARK	0	30	-	0	30	-
SPAIN	0	106	-	0	248	-
RUSSIA FEDERATION	120 000	377 500	214,58	151 750	440 902	190,54
BUAH-BUAHAN	79 843 765	125 847 862	57,62	66 610 502	111 436 474	67,30
JAPAN	30 190	84 962	181,42	47 066	67 341	43,08
HONG KONG	1 297 044	3 239 803	149,78	1 083 373	1 475 764	36,22
KOREA, REPUBLIC OF	46 420	14 197	-69,42	35 050	35 254	0,58
TAIWAN	25 655	22 500	-12,30	10 188	10 167	-0,21
CHINA	5 492 465	4 540 698	-17,33	4 345 156	3 421 879	-21,25
THAILAND	1 203 683	21 976 413	1 725,76	1 181 063	16 595 782	1 305,16
SINGAPORE	4 435 307	6 712 000	51,33	3 836 240	7 501 096	95,53
PHILIPPINES	0	54 000	-	0	33 750	-
MALAYSIA	4 697 242	14 221 515	202,76	2 268 828	4 357 684	92,07
MYANMAR	32 000	189 032	490,73	20 000	229 004	1 045,02
BRUNEI DARUSSALAM	7 795	3 726	-52,20	45 723	22 885	-49,95
NEPAL	4 141 590	7 918 200	91,19	3 987 569	8 315 060	108,52
BHUTAN	178 030	0	-100,00	128 638	0	-100,00
VIET NAM	1 037 617	675 171	-34,93	741 246	582 860	-21,37
MALDIVES	31 210	12 791	-59,02	15 605	4 428	-71,62
INDIA	11 015 453	12 088 064	9,74	10 195 454	14 258 049	39,85
PAKISTAN	28 516 482	29 941 215	5,00	22 956 492	26 974 281	17,50
BANGLADESH	7 509 960	11 760 340	56,60	6 867 844	13 761 228	100,37
SRI LANKA	7 195 042	9 184 420	27,65	6 582 501	11 208 398	70,28
SAUDI ARABIA	844 126	694 838	-17,69	509 887	445 932	-12,54
KUWAIT	364 813	798 905	118,99	265 667	566 680	113,30
OMAN	11 417	48 831	327,70	17 412	100 148	475,17
UNITED ARAB EMIRATES	1 602 667	1 450 012	-9,53	1 178 839	1 035 756	-12,14
QATAR	30 680	56 748	84,97	28 939	62 643	116,47
BAHRAIN	17 589	31 832	80,98	27 503	41 347	50,34
LIBYAN ARAB JAMAHIRIYA	0	10 000	-	0	31 821	-
AUSTRALIA	2 420	23 122	855,45	8 879	29 260	229,54
NEW ZEALAND	2 400	3 635	51,46	8 718	28 180	223,24
CHRISTMAS ISLANDS	106	30	-71,70	172	38	-77,91
EAST TIMOR	13 322	5 684	-57,33	3 992	752	-81,16
UNITED STATES	843	4 171	394,78	3 819	14 286	274,08
CANADA	282	92	-67,38	122	37	-69,67
NETHERLANDS	31 143	35 366	13,56	107 603	84 147	-21,80
FRANCE	18 204	31 388	72,42	64 260	104 974	63,36
GERMANY, FED. REP. OF	0	955	-	0	2 798	-
AUSTRIA	0	55	-	0	1 925	-
BELGIUM	500	0	-100,00	1 960	0	-100,00
SWITZERLAND	4	1 040	25 900,00	66	2 444	3 603,03
DENMARK	4 424	7 785	75,97	15 674	18 229	16,30
ITALY	640	2 233	248,91	2 304	5 246	127,69
SPAIN	0	2 093	-	0	4 921	-
RUSSIA FEDERATION	5 000	0	-100,00	16 650	0	-100,00
KULIT KERANG DAN LAIN-LAIN	3 390 400	3 064 866	-9,60	2 822 228	2 731 130	-3,23
JAPAN	693 913	887 129	27,84	391 857	497 742	27,02
HONG KONG	4 534	2 036	-55,09	13 399	7 753	-42,14
KOREA, REPUBLIC OF	6 058	13 799	127,78	13 522	80 593	496,01
CHINA	2 327 290	1 576 807	-32,25	1 265 257	738 769	-41,61
THAILAND	2 840	0	-100,00	1 589	0	-100,00
SINGAPORE	399	19 228	4 719,05	2 284	12 040	427,15

TABEL 5. PERKEMBANGAN EKSPOR INDONESIA MENURUT KOMODITI DAN NEGARA TUJUAN
JANUARI-MARET 2014 DAN 2015

KOMODITI / NEGARA TUJUAN	BERAT BERSIH (KG)		PERUB	NILAI FOB (US \$)		PERUB
	JAN-MAR 2014	JAN-MAR 2015	%	JAN-MAR 2014	JAN-MAR 2015	%
(1)	(2)	(3)	(4)	(5)	(6)	(7)
MALAYSIA	650	26 506	3 977,85	1 145	11 180	876,42
VIET NAM	29 343	85 500	191,38	49 611	99 700	100,96
INDIA	62 203	174 233	180,10	35 292	90 777	157,22
PAKISTAN	45	10	-77,78	315	85	-73,02
IRAN (ISLAMIC REPUBLIC OF)	470	150	-68,09	7 579	4 378	-42,24
SAUDI ARABIA	6 000	0	-100,00	1 200	0	-100,00
ISRAEL	2 176	1 731	-20,45	6 882	5 400	-21,53
KUWAIT	513	244	-52,44	1 910	799	-58,17
JORDAN	302	0	-100,00	155	0	-100,00
LEBANON	448	39	-91,29	2 286	132	-94,23
TURKEY	1 175	530	-54,89	7 213	11 284	56,44
UNITED ARAB EMIRATES	8 577	881	-89,73	165 166	1 102	-99,33
QATAR	0	235	-	0	669	-
CYPRUS	50	0	-100,00	1 779	0	-100,00
ALGERIA	0	20	-	0	419	-
SOUTH AFRICA	1 560	1 643	5,32	12 127	10 358	-14,59
AUSTRALIA	4 270	0	-100,00	37 459	0	-100,00
COOK ISLANDS	370	0	-100,00	3 000	0	-100,00
UNITED STATES	85 234	101 854	19,50	432 057	623 659	44,35
CANADA	5 398	5 411	0,24	22 344	17 903	-19,88
MEXICO	1 554	120	-92,28	4 652	762	-83,62
BRAZIL	461	4 353	844,25	2 904	23 262	701,03
PERU	355	40	-88,73	3 050	116	-96,20
UNITED KINGDOM	32 198	35 024	8,78	99 004	150 540	52,05
NETHERLANDS	8 642	20 078	132,33	43 078	64 578	49,91
FRANCE	13 744	14 387	4,68	28 586	40 383	41,27
GERMANY, FED. REP. OF	34 329	36 502	6,33	82 009	120 567	47,02
AUSTRIA	1 243	3 519	183,11	8 951	10 318	15,27
BELGIUM	750	325	-56,67	1 232	2 682	117,69
SWITZERLAND	3 043	3 064	0,69	11 176	9 630	-13,83
DENMARK	206	319	54,85	546	1 932	253,85
NORWAY	643	1 873	191,29	2 487	5 958	139,57
SWEDEN	436	166	-61,93	665	351	-47,22
FINLAND	0	300	-	0	392	-
ITALY	35 100	36 358	3,58	33 145	57 738	74,20
SPAIN	282	291	3,19	2 734	1 379	-49,56
PORTUGAL	0	10	-	0	579	-
GREECE	150	192	28,00	497	901	81,29
POLAND	2 866	4 916	71,53	8 320	11 490	38,10
BULGARIA	205	0	-100,00	437	0	-100,00
UKRAINE	818	0	-100,00	2 470	0	-100,00
LATVIA	0	121	-	0	669	-
CROATIA	0	15	-	0	290	-
MALTA	36	220	511,11	196	470	139,80
CZECH REPUBLIC	180	1 140	533,33	478	6 818	1 326,36
RUSSIA FEDERATION	9 341	3 547	-62,03	10 183	4 583	-54,99
TANAMAN OBAT	3 089 234	2 681 707	-13,19	6 253 104	6 891 320	10,21
JAPAN	186 440	78 620	-57,83	401 165	510 350	27,22
HONG KONG	55 097	58 073	5,40	67 641	113 419	67,68
KOREA, REPUBLIC OF	31 895	75 642	137,16	94 480	143 686	52,08
TAIWAN	527 351	409 480	-22,35	832 912	436 107	-47,64
CHINA	944 999	756 912	-19,90	934 368	781 073	-16,41
MACAU	121	0	-100,00	30 229	0	-100,00
THAILAND	3 000	24 940	731,33	2 629	69 790	2 554,62
SINGAPORE	433 294	138 603	-68,01	1 009 011	655 964	-34,99
MALAYSIA	35 570	16 328	-54,10	20 742	81 377	292,33
BRUNEI DARUSSALAM	25	0	-100,00	32	0	-100,00
VIET NAM	112 764	54 952	-51,27	752 415	199 055	-73,54
INDIA	71 288	214 702	201,18	462 149	1 547 770	234,91
PAKISTAN	12 320	0	-100,00	6 160	0	-100,00
SRI LANKA	0	11 000	-	0	110 000	-
SAUDI ARABIA	182 447	305 302	67,34	694 483	851 126	22,56
KUWAIT	8 015	4 055	-49,41	19 440	80 324	313,19
OMAN	100	0	-100,00	1 000	0	-100,00
UNITED ARAB EMIRATES	187 011	132 184	-29,32	299 162	275 888	-7,78
QATAR	105	120	14,29	525	1 200	128,57
BAHRAIN	100	0	-100,00	20 000	0	-100,00
EGYPT	0	19 000	-	0	24 700	-
LIBYAN ARAB JAMAHIRIYA	92 000	62 000	-32,61	99 800	40 800	-59,12
TUNISIA	0	18 500	-	0	24 050	-
SUDAN	92 250	170 300	84,61	89 325	162 140	81,52
CAMEROON	0	55 500	-	0	72 150	-
NIGERIA	74 100	0	-100,00	54 756	0	-100,00
AUSTRALIA	0	3 525	-	0	7 175	-
UNITED STATES	0	4 950	-	0	59 700	-
CANADA	14 000	34 000	142,86	210 000	550 000	161,90

TABEL 5. PERKEMBANGAN EKSPOR INDONESIA MENURUT KOMODITI DAN NEGARA TUJUAN
JANUARI-MARET 2014 DAN 2015

KOMODITI / NEGARA TUJUAN	BERAT BERSIH (KG)		PERUB	NILAI FOB (US \$)		PERUB
	JAN-MAR 2014	JAN-MAR 2015	%	JAN-MAR 2014	JAN-MAR 2015	%
(1)	(2)	(3)	(4)	(5)	(6)	(7)
UNITED KINGDOM	0	2 500	-	0	10 225	-
NETHERLANDS	1 050	4 735	350,95	34 186	25 598	-25,12
FRANCE	7 000	0	-100,00	21 830	0	-100,00
GERMANY, FED. REP. OF	8 788	1 070	-87,82	29 845	4 856	-83,73
DENMARK	1 625	0	-100,00	29 518	0	-100,00
ROMANIA	0	214	-	0	1 612	-
RUSSIA FEDERATION	6 479	24 500	278,14	35 301	51 185	45,00
-GANGGANG LAUT	44 182 101	45 942 789	3,99	50 753 837	43 568 076	-14,16
JAPAN	373 131	508 657	36,32	320 026	435 762	36,16
HONG KONG	1 430 101	137 952	-90,35	977 684	72 191	-92,62
KOREA, REPUBLIC OF	1 221 410	2 592 106	112,22	1 564 172	2 898 963	85,34
TAIWAN	29 620	106 450	259,39	34 518	54 053	56,59
CHINA	32 020 053	31 431 302	-1,84	34 993 458	28 446 113	-18,71
PAPUA NEW GUINEA	39 950	0	-100,00	4	0	-100,00
THAILAND	39 003	52 500	34,61	65 719	50 375	-23,35
SINGAPORE	2	12	500,00	1	9	800,00
PHILIPPINES	3 191 475	2 951 107	-7,53	5 290 362	3 268 944	-38,21
MALAYSIA	309 829	168 930	-45,48	479 737	157 528	-67,16
VIET NAM	1 375 318	1 757 161	27,76	855 200	1 415 877	65,56
MOROCCO	0	10 000	-	0	13 000	-
TUNISIA	86 166	35 563	-58,73	53 076	22 163	-58,24
AUSTRALIA	262 000	42 000	-83,97	370 825	42 000	-88,67
UNITED STATES	781 294	195 950	-74,92	775 459	195 950	-74,73
CANADA	4	1 563 684	39 092 000,00	135	1 466 631	1 086 293,33
CHILE	1 964 245	2 347 135	19,49	2 919 686	2 628 622	-9,97
ARGENTINA	150 900	175 430	16,26	201 200	211 820	5,28
BRAZIL	20 000	40 000	100,00	110 000	232 066	110,97
CAPE VERDE	0	80 000	-	0	67 200	-
UNITED KINGDOM	90 000	0	-100,00	598 000	0	-100,00
NETHERLANDS	40 000	40 000	0,00	50 000	50 000	0,00
FRANCE	438 200	875 100	99,70	456 754	1 027 686	125,00
DENMARK	229 900	0	-100,00	139 665	0	-100,00
SPAIN	89 500	831 750	829,33	498 156	811 123	62,83
-LAINNYA	433 239	401 529	-7,32	316 546	357 602	12,97
JAPAN	36 360	17 400	-52,15	46 314	23 016	-50,30
HONG KONG	0	140	-	0	600	-
KOREA, REPUBLIC OF	40	0	-100,00	1 000	0	-100,00
TAIWAN	183 955	94 840	-48,44	72 600	29 494	-59,37
CHINA	14	0	-100,00	33	0	-100,00
SINGAPORE	22 361	25 230	12,83	2 338	2 358	0,86
MALAYSIA	7 650	30	-99,61	2 774	127	-95,42
BRUNEI DARUSSALAM	0	800	-	0	150	-
MALDIVES	3 120	11 130	256,73	2 650	2 814	6,19
INDIA	1 600	8 330	420,63	1 470	12 844	773,74
SRI LANKA	0	2 000	-	0	7 100	-
IRAN (ISLAMIC REPUBLIC OF)	0	1 500	-	0	99	-
SAUDI ARABIA	2 320	34 025	1 366,59	1 500	4 524	201,60
OMAN	0	9 000	-	0	870	-
TURKEY	80	1 400	1 650,00	150	2 420	1 513,33
UNITED ARAB EMIRATES	23 800	10 800	-54,62	2 404	1 044	-56,57
LIBYAN ARAB JAMAHIRIYA	2 509	0	-100,00	3 227	0	-100,00
TUNISIA	0	16 800	-	0	6 731	-
SOUTH AFRICA	0	1 453	-	0	1 961	-
MAURITIUS	39	0	-100,00	325	0	-100,00
AUSTRALIA	73 511	89 751	22,09	75 671	102 976	36,08
NEW ZEALAND	7 600	80	-98,95	4 680	35	-99,25
NEW CALEDONIA	0	3 000	-	0	7 034	-
FIJI	42	0	-100,00	1 110	0	-100,00
UNITED STATES	531	7 101	1 237,29	2 126	25 825	1 114,72
CANADA	0	480	-	0	922	-
PANAMA	200	0	-100,00	167	0	-100,00
COLOMBIA	0	7 050	-	0	20 650	-
CAYMAN ISLANDS	300	392	30,67	234	673	187,61
NETHERLANDS ANTILLES	38	0	-100,00	61	0	-100,00
UNITED KINGDOM	15 578	7 500	-51,86	14 998	14 982	-0,11
NETHERLANDS	17 220	15 014	-12,81	40 787	37 126	-8,98
FRANCE	11 960	7 024	-41,27	12 655	5 140	-59,38
GERMANY, FED. REP. OF	400	6 057	1 414,25	988	6 992	607,69
BELGIUM	250	1 996	698,40	220	2 032	823,64
SWITZERLAND	0	70	-	0	181	-
DENMARK	5 000	0	-100,00	3 710	0	-100,00
ITALY	7 420	5 101	-31,25	9 000	7 528	-16,36
SPAIN	8 091	14 685	81,50	13 018	28 515	119,04
PORTUGAL	0	1 320	-	0	384	-
UKRAINE	0	30	-	0	455	-

TABEL 5. PERKEMBANGAN EKSPOR INDONESIA MENURUT KOMODITI DAN NEGARA TUJUAN
JANUARI-MARET 2014 DAN 2015

KOMODITI / NEGARA TUJUAN	BERAT BERSIH (KG)		PERUB	NILAI FOB (US \$)		PERUB
	JAN-MAR 2014	JAN-MAR 2015	%	JAN-MAR 2014	JAN-MAR 2015	%
(1)	(2)	(3)	(4)	(5)	(6)	(7)
RUSSIA FEDERATION	1 250	0	-100,00	336	0	-100,00
-MUTIARA	869	2 004	130,61	3 103 485	4 794 539	54,49
JAPAN	234	108	-53,85	1 021 766	606 173	-40,67
HONG KONG	473	598	26,43	1 332 608	2 952 660	121,57
CHINA	0	86	-	0	16 057	-
THAILAND	50	0	-100,00	236 553	0	-100,00
SINGAPORE	0	15	-	0	3 117	-
UNITED ARAB EMIRATES	0	1 000	-	0	2 700	-
AUSTRALIA	112	194	73,21	512 558	1 211 772	136,42
UNITED STATES	0	3	-	0	2 060	-
-LAINNYA	99 267 105	248 006 714	149,84	61 674 940	68 604 738	11,24
JAPAN	7 158 828	16 444 341	129,71	4 326 992	4 730 395	9,32
HONG KONG	79 369	8 237 055	10 278,18	179 507	768 231	327,97
KOREA, REPUBLIC OF	4 464 156	25 578 494	472,97	2 045 444	4 579 633	123,89
TAIWAN	16 372 724	21 127 609	29,04	2 514 318	2 227 385	-11,41
CHINA	3 711 250	5 497 135	48,12	2 874 018	3 055 700	6,32
THAILAND	41 623 005	61 065 229	46,71	4 342 402	5 765 323	32,77
SINGAPORE	9 176 086	30 915 703	236,92	19 056 772	19 144 827	0,46
PHILIPPINES	585 155	17 633 076	2 913,40	689 101	4 790 466	595,18
MALAYSIA	2 058 050	1 746 410	-15,14	2 871 029	2 522 073	-12,15
MYANMAR	36 000	72 040	100,11	37 800	64 090	69,55
BRUNEI DARUSSALAM	7 118	36 593	414,09	18 317	41 819	128,31
NEPAL	480	0	-100,00	50 071	0	-100,00
VIET NAM	1 311 608	1 636 461	24,77	1 576 751	1 528 984	-3,03
MALDIVES	556	0	-100,00	6 527	0	-100,00
INDIA	78 024	229 809	194,54	184 320	717 285	289,15
PAKISTAN	2 477 367	3 144 535	26,93	624 284	918 185	47,08
SRI LANKA	2 000	0	-100,00	7 600	0	-100,00
IRAN (ISLAMIC REPUBLIC OF)	190	262	37,89	507	1 995	293,49
SAUDI ARABIA	117 720	277 002	135,31	892 000	734 644	-17,64
ISRAEL	1 620	1 015	-37,35	1 617	1 604	-0,80
KUWAIT	78 892	247 800	214,10	42 851	38 149	-10,97
JORDAN	167	31	-81,44	4 024	13 875	244,81
LEBANON	5	10	100,00	114	104	-8,77
OMAN	46	313	580,43	340	33 474	9 745,29
TURKEY	1 596	5 030	215,16	9 875	8 833	-10,55
UNITED ARAB EMIRATES	4 860	14 800	204,53	21 344	79 147	270,82
QATAR	1 310	608	-53,59	4 090	1 216	-70,27
BAHRAIN	8	205	2 462,50	12	7 813	65 008,33
EGYPT	1 000	1 404	40,40	1 200	12 032	902,67
MOZAMBIQUE	0	36 000	-	0	30 960	-
GHANA	0	30	-	0	3 750	-
ANGOLA	9	0	-100,00	20	0	-100,00
BENIN	0	80	-	0	750	-
SOUTH AFRICA	170	1 098	545,88	1 409	39 126	2 676,86
ZIMBABWE	144 000	0	-100,00	142 480	0	-100,00
MALAWI	127 750	0	-100,00	129 028	0	-100,00
MAURITIUS	55	0	-100,00	468	0	-100,00
AUSTRALIA	70 344	191 053	171,60	353 583	824 951	133,31
NEW ZEALAND	8 693	4 072	-53,16	49 017	26 040	-46,88
GUAM	151	0	-100,00	437	0	-100,00
NORTHERN MARIANA ISLANDS	350	300	-14,29	99	652	558,59
TONGA	108	0	-100,00	1 188	0	-100,00
CHRISTMAS ISLANDS	4	10	150,00	29	14	-51,72
EAST TIMOR	6 695	7 787	16,31	2 146	1 208	-43,71
UNITED STATES	372 881	478 925	28,44	2 360 529	1 997 561	-15,38
CANADA	47 766	8 636	-81,92	91 460	102 672	12,26
MEXICO	306 000	160 000	-47,71	432 970	249 506	-42,37
NICARAGUA	18 000	18 000	0,00	18 160	15 705	-13,52
CHILE	108 600	207 600	91,16	223 863	285 576	27,57
VENEZUELA	108 000	0	-100,00	107 460	0	-100,00
BRAZIL	572 500	720 811	25,91	795 393	651 565	-18,08
COLOMBIA	36 000	31 507	-12,48	34 650	25 290	-27,01
ECUADOR	18 000	36 000	100,00	17 535	27 950	59,40
PERU	18 000	18 000	0,00	19 040	13 955	-26,71
GUYANA	668	0	-100,00	1 864	0	-100,00
COSTA RICA	0	20 249	-	0	34 503	-
CAYMAN ISLANDS	0	205	-	0	193	-
MARTINIQUE	650	0	-100,00	450	0	-100,00
UNITED KINGDOM	103 741	195 394	88,35	759 714	800 136	5,32
NETHERLANDS	119 878	260 108	116,98	1 381 663	2 448 878	77,24
FRANCE	98 688	141 250	43,13	230 567	465 814	102,03
GERMANY, FED. REP. OF	788 177	360 388	-54,28	3 398 080	1 125 832	-66,87
AUSTRIA	0	21	-	0	525	-
BELGIUM	92	17 254	18 654,35	431	44 897	10 316,94

**TABEL 5. PERKEMBANGAN EKSPOR INDONESIA MENURUT KOMODITI DAN NEGARA TUJUAN
JANUARI-MARET 2014 DAN 2015**

KOMODITI / NEGARA TUJUAN	BERAT BERSIH (KG)		PERUB	NILAI FOB (US \$)		PERUB
	JAN-MAR 2014	JAN-MAR 2015	%	JAN-MAR 2014	JAN-MAR 2015	%
(1)	(2)	(3)	(4)	(5)	(6)	(7)
SWITZERLAND	1 021	43	-95,79	12 455	15	-99,88
DENMARK	156 420	206 577	32,07	1 563 563	1 708 748	9,29
NORWAY	212	107	-49,53	7 998	4 580	-42,74
ITALY	58 737	70 865	20,65	374 925	128 572	-65,71
SPAIN	1 574	1 531	-2,73	9 125	7 022	-23,05
PORTUGAL	36 200	118 010	225,99	36 463	234 935	544,31
GREECE	227 371	112 645	-50,46	74 425	40 019	-46,23
POLAND	4 224 500	49 358 586	1 068,39	4 262 557	3 933 359	-7,72
ROMANIA	80	54 144	67 580,00	770	80 890	10 405,19
BULGARIA	7 040	204	-97,10	23 271	34 933	50,11
AZERBAIJAN	0	39 920	-	0	31 692	-
UKRAINE	10 000	22 000	120,00	60 550	145 660	140,56
LITHUANIA	180 000	612 000	240,00	180 900	495 720	174,03
LATVIA	110 000	0	-100,00	104 830	0	-100,00
ESTONIA	1 724 000	450 000	-73,90	1 574 462	328 039	-79,17
GEORGIA	4	5	25,00	131	119	-9,16
SLOVAKIA	33	0	-100,00	6 810	0	-100,00
SLOVENIA	58 000	90 000	55,17	56 290	78 300	39,10
CZECH REPUBLIC	383	132	-65,54	19 840	16 442	-17,13
RUSSIA FEDERATION	46 370	42 197	-9,00	368 615	330 402	-10,37
-KAYU LAPIS	585 749 478	591 408 087	0,97	593 752 919	572 742 046	-3,54
JAPAN	165 024 322	138 127 186	-16,30	190 583 405	157 579 502	-17,32
HONG KONG	3 057 998	3 387 627	10,78	2 697 526	2 963 921	9,88
KOREA, REPUBLIC OF	36 607 910	39 485 723	7,86	34 132 001	39 309 879	15,17
TAIWAN	48 723 140	41 131 701	-15,58	41 700 289	30 700 500	-26,38
CHINA	142 623 885	152 329 862	6,81	128 015 802	114 874 008	-10,27
PAPUA NEW GUINEA	0	600	-	0	200	-
THAILAND	3 515 098	919 204	-73,85	2 678 640	1 004 488	-62,50
SINGAPORE	9 275 898	12 095 241	30,39	9 274 060	11 039 947	19,04
PHILIPPINES	271 194	178 126	-34,32	382 047	234 220	-38,69
MALAYSIA	16 582 025	18 105 148	9,19	14 887 431	15 725 294	5,63
MYANMAR	0	39 144	-	0	47 346	-
BRUNEI DARUSSALAM	23 496	82 845	252,59	23 476	88 987	279,06
VIET NAM	430 479	665 955	54,70	409 196	734 246	79,44
MALDIVES	0	46 914	-	0	46 689	-
INDIA	4 076 851	5 939 259	45,68	3 826 963	5 141 371	34,35
IRAQ	797 270	1 470 979	84,50	786 788	1 560 163	98,30
IRAN (ISLAMIC REPUBLIC OF)	1 587	0	-100,00	2 976	0	-100,00
SAUDI ARABIA	44 009 313	57 612 466	30,91	40 065 370	52 152 235	30,17
KUWAIT	4 787 516	5 271 747	10,11	4 994 881	5 405 066	8,21
JORDAN	10 015 123	5 429 438	-45,79	10 423 256	5 612 388	-46,16
LEBANON	1 524 501	953 270	-37,47	1 687 906	953 477	-43,51
YEMEN	0	43 000	-	0	42 103	-
OMAN	6 751 220	5 901 805	-12,58	6 592 213	6 138 456	-6,88
SYRIA ARAB REPUBLIC	0	18 720	-	0	19 552	-
TURKEY	261 113	130 751	-49,93	331 739	165 804	-50,02
UNITED ARAB EMIRATES	9 735 564	9 475 707	-2,67	9 151 613	9 624 642	5,17
QATAR	2 439 400	3 117 868	27,81	2 332 402	2 996 532	28,47
BAHRAIN	99 436	100 632	1,20	105 141	109 440	4,09
EGYPT	3 138 147	2 510 688	-19,99	2 829 451	2 627 743	-7,13
LIBYAN ARAB JAMAHIRIYA	1 092 512	358 391	-67,20	1 029 556	356 099	-65,41
ALGERIA	2 145 094	1 724 997	-19,58	2 189 046	1 783 962	-18,51
TANZANIA, UNITED REP. OF	19 000	0	-100,00	23 105	0	-100,00
REUNION	14 157	0	-100,00	16 879	0	-100,00
SOUTH AFRICA	182 942	216 119	18,14	289 605	298 040	2,91
MAURITIUS	230	0	-100,00	700	0	-100,00
AUSTRALIA	6 126 618	6 917 728	12,91	8 328 286	9 528 722	14,41
NEW ZEALAND	75 473	176 724	134,16	96 874	251 563	159,68
NEW CALEDONIA	33 724	32 262	-4,34	43 751	46 417	6,09
VANUATU	14 861	0	-100,00	32 427	0	-100,00
MARSHALL ISLANDS	0	1 368 143	-	0	1 170 202	-
EAST TIMOR	238 310	44 375	-81,38	255 503	41 228	-83,86
UNITED STATES	33 137 391	51 434 174	55,21	36 335 993	58 921 204	62,16
CANADA	205 595	144 819	-29,56	268 051	164 586	-38,60
MEXICO	2 388 468	1 013 564	-57,56	2 555 860	1 101 937	-56,89
DOMINICAN REPUBLIC	0	220	-	0	1 010	-
FRENCH POLYNESIA	14 781	0	-100,00	19 998	0	-100,00
UNITED KINGDOM	3 467 586	4 656 030	34,27	4 412 571	5 922 306	34,21
NETHERLANDS	3 492 745	3 734 664	6,93	5 267 123	5 801 147	10,14
FRANCE	626 101	588 266	-6,04	967 125	842 800	-12,86
GERMANY, FED. REP. OF	10 277 186	5 341 496	-48,03	14 409 364	9 012 973	-37,45
AUSTRIA	0	22 129	-	0	36 926	-
BELGIUM	6 970 085	7 842 669	12,52	7 102 448	8 659 008	21,92
LUXEMBOURG	0	20	-	0	10	-
DENMARK	63 004	35 904	-43,01	122 117	68 773	-43,68
SWEDEN	45 415	47 430	4,44	58 703	70 930	20,83

TABEL 5. PERKEMBANGAN EKSPOR INDONESIA MENURUT KOMODITI DAN NEGARA TUJUAN
JANUARI-MARET 2014 DAN 2015

KOMODITI / NEGARA TUJUAN	BERAT BERSIH (KG)		PERUB	NILAI FOB (US \$)		PERUB
	JAN-MAR 2014	JAN-MAR 2015	%	JAN-MAR 2014	JAN-MAR 2015	%
(1)	(2)	(3)	(4)	(5)	(6)	(7)
IRELAND	5 000	0	-100,00	7 814	0	-100,00
ITALY	779 183	599 274	-23,09	1 065 191	848 494	-20,34
SPAIN	970	3 105	220,10	1 124	5 588	397,15
GREECE	44 372	70 418	58,70	82 365	122 887	49,20
POLAND	260 611	375 450	44,07	523 342	705 707	34,85
ROMANIA	250 057	87 500	-65,01	305 854	78 636	-74,29
AZERBAIJAN	5 465	610	-88,84	27 503	2 692	-90,21
CZECH REPUBLIC	56	0	-100,00	69	0	-100,00
-KAYU GERGAJIAN	15 438 236	12 278 313	-20,47	11 856 704	10 844 898	-8,53
JAPAN	2 343 472	1 785 590	-23,81	3 608 622	2 731 526	-24,31
HONG KONG	39 907	64 000	60,37	25 597	24 494	-4,31
KOREA, REPUBLIC OF	201 599	304 148	50,87	244 818	283 297	15,72
TAIWAN	68 476	113 377	65,57	76 244	102 758	34,78
CHINA	10 021 632	7 511 639	-25,05	5 412 437	5 200 158	-3,92
THAILAND	73 236	43 866	-40,10	102 788	35 460	-65,50
SINGAPORE	50 912	91 971	80,65	61 637	46 528	-24,51
PHILIPPINES	0	34 787	-	0	47 246	-
MALAYSIA	1 134 563	712 376	-37,21	709 148	389 037	-45,14
VIET NAM	283 176	33 151	-88,29	204 667	15 060	-92,64
PAKISTAN	0	12 040	-	0	5 424	-
BANGLADESH	77 180	232 130	200,76	75 623	212 009	180,35
LEBANON	255	0	-100,00	276	0	-100,00
TURKEY	0	2 500	-	0	548	-
SOUTH AFRICA	16 676	158 148	848,36	26 668	231 376	767,62
AUSTRALIA	182 229	177 214	-2,75	272 583	284 941	4,53
NEW ZEALAND	0	14 687	-	0	13 033	-
UNITED STATES	647 992	591 521	-8,71	555 364	508 312	-8,47
UNITED KINGDOM	92 737	139 664	50,60	136 291	320 413	135,09
NETHERLANDS	134 389	101 324	-24,60	191 836	180 016	-6,16
FRANCE	2 000	2 095	4,75	2 500	1 807	-27,72
GERMANY, FED. REP. OF	43 725	43 452	-0,62	85 462	86 375	1,07
BELGIUM	3 236	8 343	157,82	6 152	8 359	35,87
LUXEMBOURG	0	150	-	0	500	-
FINLAND	724	0	-100,00	729	0	-100,00
IRELAND	0	760	-	0	2 337	-
ITALY	7 862	28 599	263,76	28 905	26 533	-8,21
GREECE	748	340	-54,55	1 449	1 005	-30,64
POLAND	11 510	33 459	190,70	26 908	53 938	100,45
LATVIA	0	14 742	-	0	20 412	-
CROATIA	0	22 240	-	0	11 996	-
-KAYU OLAHAN LAIN	812 921 017	784 188 544	-3,53	349 169 025	344 713 298	-1,28
JAPAN	214 182 607	181 257 695	-15,37	58 729 656	46 128 684	-21,46
HONG KONG	1 776 937	1 085 380	-38,92	2 565 382	1 740 133	-32,17
KOREA, REPUBLIC OF	24 095 186	22 700 482	-5,79	15 584 449	13 607 627	-12,68
TAIWAN	15 821 896	17 547 540	10,91	6 408 708	6 466 906	0,91
CHINA	411 595 921	401 559 779	-2,44	69 149 467	63 950 612	-7,52
MONGOLIA	53 996	0	-100,00	138 719	0	-100,00
MACAU	63 880	7 420	-88,38	187 402	61 410	-67,23
PAPUA NEW GUINEA	2 051	8 845	331,25	8 780	33 995	287,19
THAILAND	302 148	258 482	-14,45	613 142	641 990	4,70
SINGAPORE	11 767 013	1 577 860	-86,59	4 188 938	2 921 857	-30,25
PHILIPPINES	2 034 845	1 491 326	-26,71	903 346	705 933	-21,85
MALAYSIA	5 144 048	2 059 289	-59,97	2 965 062	1 244 363	-58,03
MYANMAR	63 008	0	-100,00	18 605	0	-100,00
CAMBODIA	0	1 655	-	0	7 887	-
BRUNEI DARUSSALAM	9 755	19 900	104,00	14 255	34 136	139,47
NEPAL	0	3 428	-	0	5 102	-
VIET NAM	8 574 421	9 097 248	6,10	3 301 696	3 357 916	1,70
MALDIVES	191 495	195 747	2,22	430 757	388 843	-9,73
INDIA	14 008 588	19 790 277	41,27	7 914 219	11 366 840	43,63
PAKISTAN	19 376	99 521	413,63	57 259	78 225	36,62
BANGLADESH	90	59	-34,44	5 000	967	-80,66
SRI LANKA	116 552	49 102	-57,87	261 616	57 724	-77,94
IRAQ	22 400	278 878	1 144,99	19 291	351 020	1 719,60
IRAN (ISLAMIC REPUBLIC OF)	1 279 787	14 036 474	996,78	593 879	4 784 616	705,66
SAUDI ARABIA	3 034 478	6 943 709	128,83	923 109	2 081 046	125,44
ISRAEL	59 137	86 641	46,51	124 027	229 174	84,78
KUWAIT	9 974	25 246	153,12	22 327	88 570	296,69
JORDAN	5 795 685	27 552	-99,52	1 610 570	27 060	-98,32
LEBANON	2 500 201	13 492	-99,46	730 680	23 076	-96,84
OMAN	31 516	3 355	-89,35	32 752	6 803	-79,23
SYRIA ARAB REPUBLIC	3 625	14 233 278	392 542,15	3 718	3 967 339	106 606,27
TURKEY	292 882	453 229	54,75	828 538	775 361	-6,42
UNITED ARAB EMIRATES	368 265	458 027	24,37	374 134	738 101	97,28
QATAR	440 061	24 461	-94,44	265 561	183 020	-31,08

TABEL 5. PERKEMBANGAN EKSPOR INDONESIA MENURUT KOMODITI DAN NEGARA TUJUAN
JANUARI-MARET 2014 DAN 2015

KOMODITI / NEGARA TUJUAN	BERAT BERSIH (KG)		PERUB	NILAI FOB (US \$)		PERUB
	JAN-MAR 2014	JAN-MAR 2015	%	JAN-MAR 2014	JAN-MAR 2015	%
(1)	(2)	(3)	(4)	(5)	(6)	(7)
BAHRAIN	616	526	-14,61	2 522	63 570	2 420,62
CYPRUS	12 593	22 201	76,30	66 878	46 338	-30,71
EGYPT	7 654 864	4 069 945	-46,83	2 366 376	1 207 573	-48,97
LIBYAN ARAB JAMAHIRIYA	19 300	550	-97,15	47 734	8 179	-82,87
MOROCCO	10 441	88	-99,16	45 647	3 856	-91,55
TUNISIA	7 269	9 800	34,82	8 216	56 157	583,51
ALGERIA	0	56	-	0	640	-
SUDAN	17 315	100	-99,42	14 982	1 272	-91,51
NAMIBIA	0	31	-	0	1 129	-
ETHIOPIA	16 110	7 988	-50,42	18 027	14 472	-19,72
MADAGASCAR	1 209	941	-22,17	564	3 792	572,34
SOMALIA	102 676	274 966	167,80	251 537	645 579	156,65
KENYA	27 216	22 995	-15,51	66 645	50 360	-24,44
REUNION	50 517	53 021	4,96	96 219	163 535	69,96
MOZAMBIQUE	25 730	3 339	-87,02	57 890	22 867	-60,50
GHANA	0	2 900	-	0	4 250	-
ANGOLA	300	950	216,67	483	1 408	191,51
CONGO	0	125	-	0	209	-
CAMEROON	585	180	-69,23	466	186	-60,09
NIGERIA	1 310	3 527	169,24	1 844	13 883	652,87
GABON	22 821	584	-97,44	11 706	1 426	-87,82
SEYCHELLES	70 449	26 971	-61,72	138 872	71 480	-48,53
CENTRAL AFRICAN REPUBLIC	470	0	-100,00	8 440	0	-100,00
SWAZILAND	0	36	-	0	299	-
SOUTH AFRICA	3 003 219	3 814 061	27,00	4 347 961	5 438 746	25,09
MAURITIUS	33 225	84 671	154,84	102 665	160 773	56,60
MAYOTTE	5 236	4 791	-8,50	17 349	1 072	-93,82
AUSTRALIA	23 763 261	18 179 161	-23,50	41 454 318	34 663 930	-16,38
NEW ZEALAND	2 353 774	2 068 173	-12,13	4 130 467	4 120 605	-0,24
GUAM	9 075	23 927	163,66	40 463	49 001	21,10
PALAU	29 533	0	-100,00	99 059	0	-100,00
NEW CALEDONIA	78 912	265 335	236,24	171 935	531 114	208,90
NORTHERN MARIANA ISLANDS	2 516	9 066	260,33	7 469	34 113	356,73
VANUATU	20 362	1 589	-92,20	48 630	2 925	-93,99
WALLIS AND FUTUNA ISLANDS	2 700	0	-100,00	5 672	0	-100,00
AMERICAN SAMOA	0	6 600	-	0	601	-
COOK ISLANDS	13 963	1 375	-90,15	63 593	9 886	-84,45
FIJI	16 096	20 079	24,75	86 890	90 143	3,74
SAMOA	4 161	0	-100,00	2 688	0	-100,00
TONGA	0	44	-	0	4 362	-
EAST TIMOR	6 994	6 970	-0,34	7 151	5 999	-16,11
UNITED STATES	11 489 069	13 226 347	15,12	30 440 904	35 980 836	18,20
CANADA	1 741 813	1 265 637	-27,34	5 120 376	3 388 137	-33,83
MEXICO	181 542	242 224	33,43	592 820	940 928	58,72
GUATEMALA	0	26 211	-	0	93 724	-
HONDURAS	2 725	0	-100,00	20 943	0	-100,00
PANAMA	100	8 827	8 727,00	512	51 610	9 980,08
SURINAME	1 540	0	-100,00	14 328	0	-100,00
CHILE	36 742	36 631	-0,30	99 327	62 980	-36,59
VENEZUELA	1 841	3 384	83,81	4 616	15 616	238,30
ARGENTINA	52 118	71 605	37,39	162 010	176 088	8,69
BRAZIL	85 158	70 072	-17,72	227 908	140 307	-38,44
COLOMBIA	43 468	37 903	-12,80	112 232	110 565	-1,49
BOLIVIA	13 272	0	-100,00	36 188	0	-100,00
URUGUAY	41 805	5 408	-87,06	118 345	32 778	-72,30
PARAGUAY	784	740	-5,61	5 163	1 259	-75,61
ECUADOR	0	352	-	0	400	-
PERU	3 313	0	-100,00	6 463	0	-100,00
TRINIDAD AND TOBAGO	780	12 398	1 489,49	1 543	24 525	1 489,44
BAHAMAS	8 371	15 286	82,61	33 312	70 547	111,78
JAMAICA	26 170	0	-100,00	148 310	0	-100,00
PUERTO RICO	1 857	34 165	1 739,80	6 745	67 672	903,29
BELIZE	9 500	0	-100,00	29 989	0	-100,00
DOMINICAN REPUBLIC	1 071	14 584	1 261,72	3 522	45 233	1 184,30
COSTA RICA	26 233	10 832	-58,71	49 006	30 242	-38,29
BARBADOS	0	22	-	0	692	-
ANTIGUA AND BARBUDA	32 550	0	-100,00	30 399	0	-100,00
ANGUILLA	0	1 784	-	0	7 496	-
ARUBA	1 485	600	-59,60	711	519	-27,00
BERMUDA	1 610	751	-53,35	225	10 573	4 599,11
CAPE VERDE	20	50	150,00	1 104	772	-30,07
CAYMAN ISLANDS	200	308	54,00	1 248	5 067	306,01
DOMINICA	995	0	-100,00	1 757	0	-100,00
FRENCH GUIANA	9 575	8 772	-8,39	18 677	24 252	29,85
FRENCH POLYNESIA	72 377	80 696	11,49	146 506	155 084	5,86
GRENADA	170	0	-100,00	2 435	0	-100,00
MARTINIQUE	16 905	11 607	-31,34	37 669	33 224	-11,80

TABEL 5. PERKEMBANGAN EKSPOR INDONESIA MENURUT KOMODITI DAN NEGARA TUJUAN
JANUARI-MARET 2014 DAN 2015

KOMODITI / NEGARA TUJUAN	BERAT BERSIH (KG)		PERUB	NILAI FOB (US \$)		PERUB
	JAN-MAR 2014	JAN-MAR 2015	%	JAN-MAR 2014	JAN-MAR 2015	%
(1)	(2)	(3)	(4)	(5)	(6)	(7)
NETHERLANDS ANTILLES	33 700	23 681	-29,73	45 920	33 398	-27,27
SAINT LUCIA	16 000	17 000	6,25	133 293	148 288	11,25
TURKS AND CAICOS ISLANDS	848	300	-64,62	58 841	54	-99,91
GUADELOUPE	74 081	25 826	-65,14	203 950	96 773	-52,55
VIRGIN ISLANDS (BRITISH)	994	8 828	788,13	3 940	36 106	816,40
U.S. VIRGIN ISLANDS	36	1	-97,22	265	66	-75,09
UNITED KINGDOM	8 674 752	9 626 949	10,98	21 121 837	23 409 510	10,83
NETHERLANDS	9 832 927	11 338 718	15,31	17 650 297	20 706 949	17,32
FRANCE	1 677 436	2 698 738	60,88	3 858 150	5 327 126	38,07
GERMANY, FED. REP. OF	10 553 955	12 937 436	22,58	19 411 545	21 862 720	12,63
AUSTRIA	12 876	16 218	25,96	36 434	67 378	84,93
BELGIUM	1 798 464	2 439 785	35,66	2 865 425	4 072 301	42,12
SWITZERLAND	227 386	84 229	-62,96	765 653	333 050	-56,50
LUXEMBOURG	0	10	-	0	5	-
MONACO	1 200	0	-100,00	9 599	0	-100,00
DENMARK	803 045	558 692	-30,43	1 455 247	1 028 323	-29,34
NORWAY	63 116	169 917	169,21	238 761	444 062	85,99
SWEDEN	323 272	264 018	-18,33	1 097 957	765 688	-30,26
FINLAND	65 108	42 593	-34,58	205 731	373 177	81,39
IRELAND	101 623	141 124	38,87	181 350	303 593	67,41
ITALY	992 877	894 043	-9,95	3 120 697	2 687 148	-13,89
SPAIN	554 921	592 994	6,86	1 709 289	1 791 023	4,78
PORTUGAL	93 553	40 306	-56,92	309 820	118 410	-61,78
GREECE	56 336	73 626	30,69	230 191	887 614	285,60
HUNGARY	27 546	9 938	-63,92	54 265	23 160	-57,32
POLAND	745 807	1 525 751	104,58	1 186 769	2 498 187	110,50
ROMANIA	127 485	14 847	-88,35	194 145	13 999	-92,79
BULGARIA	46 174	65 137	41,07	102 698	134 836	31,29
ALBANIA	0	4 228	-	0	13 239	-
AZERBAIJAN	227 004	231 382	1,93	754 638	627 967	-16,79
BELARUS	32	296	825,00	387	3 994	932,04
KAZAKHSTAN	59 673	36 260	-39,24	143 688	104 773	-27,08
UKRAINE	44 348	41 905	-5,51	110 529	92 382	-16,42
UZBEKISTAN	3 221	0	-100,00	9 681	0	-100,00
LITHUANIA	94 372	16 799	-82,20	163 401	27 690	-83,05
LATVIA	8 886	40 320	353,75	60 129	53 760	-10,59
ESTONIA	99 589	50 159	-49,63	203 167	102 501	-49,55
GEORGIA	576	54 366	9 338,54	6 505	37 036	469,35
CROATIA	20 907	151 565	624,95	56 054	276 216	392,77
MALTA	22	11 710	53 127,27	352	13 510	3 738,07
SLOVAKIA	14 504	14 549	0,31	27 347	32 932	20,42
SLOVENIA	7 750	11 539	48,89	14 176	45 740	222,66
CZECH REPUBLIC	140 143	123 644	-11,77	275 696	388 039	40,75
REP. OF MACEDONIA	50	0	-100,00	1 210	0	-100,00
RUSSIA FEDERATION	341 820	218 882	-35,97	846 385	707 383	-16,42
MONTENEGRO	801	0	-100,00	1 916	0	-100,00
-TIMAH	17 069 919	19 969 097	16,98	386 566 630	374 417 087	-3,14
JAPAN	730 045	1 103 167	51,11	16 991 008	20 796 847	22,40
HONG KONG	5 127	28	-99,45	30 389	60	-99,80
KOREA, REPUBLIC OF	450 046	867 910	92,85	10 408 623	16 486 681	58,39
TAIWAN	512 377	1 190 017	132,25	8 637 013	22 126 223	156,18
CHINA	49 640	170 220	242,91	1 153 142	459 543	-60,15
PAPUA NEW GUINEA	0	20	-	0	1	-
SINGAPORE	11 691 086	11 427 245	-2,26	268 775 512	217 844 811	-18,95
PHILIPPINES	159 108	0	-100,00	3 275 377	0	-100,00
MALAYSIA	633 464	601 831	-4,99	12 748 408	10 205 375	-19,95
INDIA	444 771	1 083 679	143,65	9 634 104	20 539 424	113,19
SAUDI ARABIA	5 010	0	-100,00	116 483	0	-100,00
TURKEY	25 015	0	-100,00	578 472	0	-100,00
UNITED ARAB EMIRATES	25 028	0	-100,00	581 889	0	-100,00
EAST TIMOR	1 204	4 704	290,70	937	3 549	278,76
UNITED STATES	380 005	270 070	-28,93	8 725 768	4 946 933	-43,31
MEXICO	0	1 725	-	0	39 596	-
UNITED KINGDOM	30 013	660 000	2 099,05	698 802	12 207 000	1 646,85
NETHERLANDS	1 639 225	1 965 226	19,89	37 643 179	37 075 150	-1,51
BELGIUM	53 577	17 827	-66,73	1 154 096	309 353	-73,20
SWITZERLAND	40 000	0	-100,00	919 500	0	-100,00
ITALY	195 178	580 397	197,37	4 493 928	10 910 094	142,77
SPAIN	0	25 031	-	0	466 447	-
-ALUMINIUM	77 594 642	38 470 277	-50,42	186 276 240	118 129 502	-36,58
JAPAN	15 141 067	1 053 443	-93,04	32 770 448	5 657 278	-82,74
HONG KONG	60 254	44 870	-25,53	169 806	98 780	-41,83
KOREA, REPUBLIC OF	12 419 517	2 850 029	-77,05	23 831 643	5 019 016	-78,94
TAIWAN	819 117	868 854	6,07	3 180 000	3 744 612	17,76
CHINA	13 125 218	594 056	-95,47	24 677 283	1 046 572	-95,76

TABEL 5. PERKEMBANGAN EKSPOR INDONESIA MENURUT KOMODITI DAN NEGARA TUJUAN
JANUARI-MARET 2014 DAN 2015

KOMODITI / NEGARA TUJUAN	BERAT BERSIH (KG)		PERUB	NILAI FOB (US \$)		PERUB
	JAN-MAR 2014	JAN-MAR 2015	%	JAN-MAR 2014	JAN-MAR 2015	%
(1)	(2)	(3)	(4)	(5)	(6)	(7)
PAPUA NEW GUINEA	422 663	256 481	-39,32	1 934 353	1 099 631	-43,15
THAILAND	2 842 445	1 285 553	-54,77	8 634 335	5 176 748	-40,04
SINGAPORE	1 392 505	1 253 185	-10,00	5 333 328	4 133 105	-22,50
PHILIPPINES	1 539 319	1 242 009	-19,31	4 454 357	3 731 968	-16,22
MALAYSIA	2 414 990	1 502 851	-37,77	6 822 143	5 878 462	-13,83
MYANMAR	59 870	93 163	55,61	610 872	377 983	-38,12
CAMBODIA	19 453	15 614	-19,73	69 240	55 722	-19,52
BRUNEI DARUSSALAM	65 477	62 313	-4,83	251 742	255 028	1,31
VIET NAM	771 577	1 646 581	113,40	2 530 327	4 441 898	75,55
MALDIVES	1 083	1 294	19,48	6 052	8 750	44,58
INDIA	1 336 250	120 042	-91,02	2 978 474	506 374	-83,00
PAKISTAN	10 548	44 756	324,31	52 266	214 301	310,02
BANGLADESH	209 788	76 037	-63,76	613 673	256 823	-58,15
SRI LANKA	7 607	691	-90,92	26 894	3 329	-87,62
IRAQ	4 537 746	0	-100,00	10 747 228	0	-100,00
SAUDI ARABIA	35 555	55 480	56,04	210 908	244 506	15,93
KUWAIT	4 795	0	-100,00	59 812	0	-100,00
JORDAN	778	0	-100,00	7 440	0	-100,00
LEBANON	1	0	-100,00	4	0	-100,00
YEMEN	449	0	-100,00	1 744	0	-100,00
OMAN	30 669	11 539	-62,38	204 136	71 574	-64,94
TURKEY	96 034	83 268	-13,29	327 907	317 658	-3,13
UNITED ARAB EMIRATES	78 056	162 788	108,55	567 121	875 344	54,35
QATAR	1 125	0	-100,00	3 375	0	-100,00
CYPRUS	2 320	0	-100,00	27 128	0	-100,00
EGYPT	11 910	47 706	300,55	94 932	197 597	108,15
MOROCCO	1 090	2 024	85,69	14 204	16 344	15,07
SUDAN	0	46	-	0	386	-
SOMALIA	0	380	-	0	4 260	-
KENYA	115 730	0	-100,00	357 809	0	-100,00
REUNION	12 712	5 017	-60,53	60 357	24 257	-59,81
MOZAMBIQUE	0	13 251	-	0	40 296	-
TOGO	5	0	-100,00	4	0	-100,00
GHANA	210	0	-100,00	10 875	0	-100,00
CAMEROON	0	10 458	-	0	55 387	-
NIGERIA	13 892	539 606	3 784,29	70 751	4 411 018	6 134,57
GABON	3 700	0	-100,00	604	0	-100,00
COTE D'IVOIRE	1	0	-100,00	5	0	-100,00
SENEGAL	6 091	758	-87,56	31 195	7 432	-76,18
MAURITANIA	1	0	-100,00	15	0	-100,00
SOUTH AFRICA	24 888	35 764	43,70	154 003	233 169	51,41
MAURITIUS	175 190	195 748	11,73	806 484	983 581	21,96
MAYOTTE	2	0	-100,00	140	0	-100,00
AUSTRALIA	2 366 435	927 032	-60,83	7 532 838	3 245 477	-56,92
NEW ZEALAND	120 622	80 705	-33,09	434 422	262 865	-39,49
GUAM	0	4	-	0	139	-
NEW CALEDONIA	103 755	100 107	-3,52	570 911	504 304	-11,67
FIJI	35 957	45 192	25,68	106 578	155 087	45,52
KIRIBATI	0	62	-	0	105	-
SOLOMON ISLANDS	96 232	32 542	-66,18	444 696	150 138	-66,24
EAST TIMOR	555 473	185 072	-66,68	828 976	255 531	-69,18
UNITED STATES	14 839 918	22 248 143	49,92	37 808 189	61 159 304	61,76
CANADA	530 458	283 377	-46,58	1 599 904	1 001 842	-37,38
MEXICO	0	3	-	0	940	-
SURINAME	0	5 632	-	0	15 845	-
CHILE	0	4 370	-	0	28 386	-
BRAZIL	83 728	46 830	-44,07	448 394	147 121	-67,19
COLOMBIA	728	0	-100,00	137	0	-100,00
JAMAICA	2	0	-100,00	1	0	-100,00
PUERTO RICO	30 966	0	-100,00	87 796	0	-100,00
FRENCH POLYNESIA	5 510	1 554	-71,80	16 705	4 767	-71,46
UNITED KINGDOM	117 571	134 529	14,42	732 093	728 198	-0,53
NETHERLANDS	2 761	5 568	101,67	5 922	92 081	1 454,90
FRANCE	42 850	81 326	89,79	346 927	665 863	91,93
GERMANY, FED. REP. OF	123 619	42 630	-65,52	579 096	195 127	-66,30
AUSTRIA	3	0	-100,00	7	0	-100,00
BELGIUM	581 614	495	-99,91	1 429 066	4 481	-99,69
DENMARK	0	1 284	-	0	1 284	-
NORWAY	0	30	-	0	11	-
SWEDEN	0	18	-	0	346	-
IRELAND	145	0	-100,00	1 232	0	-100,00
ITALY	127 044	51 676	-59,32	472 926	225 611	-52,29
SPAIN	4 694	6 347	35,22	26 962	24 276	-9,96
GREECE	2 288	1 829	-20,06	26 114	21 132	-19,08
POLAND	40	0	-100,00	485	0	-100,00
BULGARIA	4 473	2	-99,96	36 300	107	-99,71
UKRAINE	0	4 159	-	0	24 728	-

TABEL 5. PERKEMBANGAN EKSPOR INDONESIA MENURUT KOMODITI DAN NEGARA TUJUAN
JANUARI-MARET 2014 DAN 2015

KOMODITI / NEGARA TUJUAN	BERAT BERSIH (KG)		PERUB	NILAI FOB (US \$)		PERUB
	JAN-MAR 2014	JAN-MAR 2015	%	JAN-MAR 2014	JAN-MAR 2015	%
(1)	(2)	(3)	(4)	(5)	(6)	(7)
LITHUANIA	0	40	-	0	500	-
GEORGIA	20	0	-100,00	43	0	-100,00
CROATIA	760	0	-100,00	4 671	0	-100,00
SLOVENIA	20	125	525,00	37	683	1 745,95
CZECH REPUBLIC	20	0	-100,00	79	0	-100,00
RUSSIA FEDERATION	5 238	3 939	-24,80	29 316	24 034	-18,02
-NIKEL	25 005 806	23 099 481	-7,62	217 528 859	216 517 422	-0,46
JAPAN	24 467 200	22 741 480	-7,05	213 528 190	213 336 608	-0,09
HONG KONG	12	0	-100,00	37	0	-100,00
KOREA, REPUBLIC OF	11 000	141 336	1 184,87	39 640	143 675	262,45
TAIWAN	6	0	-100,00	162	0	-100,00
CHINA	32	11	-65,63	22 733	7 155	-68,53
THAILAND	0	38	-	0	2 506	-
SINGAPORE	51 158	170 429	233,14	405 484	56 163	-86,15
MALAYSIA	750	19	-97,47	53 419	262	-99,51
INDIA	1 110	922	-16,94	17 600	81 927	365,49
EAST TIMOR	445 071	37 937	-91,48	71 652	6 543	-90,87
UNITED STATES	18 948	6 393	-66,26	2 945 780	2 857 678	-2,99
FRENCH POLYNESIA	8	0	-100,00	9	0	-100,00
UNITED KINGDOM	1 525	603	-60,46	23 049	8 840	-61,65
NETHERLANDS	0	313	-	0	16 065	-
GERMANY, FED. REP. OF	8 708	0	-100,00	403 898	0	-100,00
BELGIUM	278	0	-100,00	17 206	0	-100,00
-BESI/BAJA	371 058 828	581 498 270	56,71	749 272 953	626 929 340	-16,33
JAPAN	21 368 134	18 525 150	-13,30	58 407 814	38 720 704	-33,71
HONG KONG	260 333	290 194	11,47	648 676	638 346	-1,59
KOREA, REPUBLIC OF	12 588 921	160 398 499	1 174,12	36 649 999	89 456 095	144,08
TAIWAN	15 031 440	45 999 743	206,02	14 201 228	28 273 176	99,09
CHINA	20 644 278	8 108 994	-60,72	16 885 747	23 310 144	38,05
MONGOLIA	282 250	0	-100,00	667 875	0	-100,00
MACAU	0	2 000	-	0	23	-
PAPUA NEW GUINEA	1 462 666	1 194 132	-18,36	2 654 468	2 028 930	-23,57
THAILAND	22 828 939	73 213 145	220,70	31 881 792	45 266 971	41,98
SINGAPORE	53 155 325	44 007 750	-17,21	85 021 909	74 737 046	-12,10
PHILIPPINES	1 824 243	1 387 854	-23,92	3 438 557	2 591 334	-24,64
MALAYSIA	46 942 769	7 376 405	-84,29	48 909 799	17 547 843	-64,12
MYANMAR	190 205	145 364	-23,58	409 305	505 256	23,44
CAMBODIA	30 940	1 044	-96,63	75 210	14 484	-80,74
BRUNEI DARUSSALAM	1 228 608	34 088	-97,23	5 615 137	41 013	-99,27
LAO PEOPLE'S DEM. REP.	162	0	-100,00	2 323	0	-100,00
NEPAL	0	199	-	0	2 732	-
VIET NAM	3 005 392	15 674 592	421,55	5 205 179	16 463 646	216,29
MALDIVES	164 095	115 442	-29,65	127 662	125 908	-1,37
INDIA	7 312 625	23 363 450	219,49	15 106 470	20 685 755	36,93
PAKISTAN	329 627	989 437	200,17	511 910	1 901 014	271,36
BANGLADESH	987 988	2 799 739	183,38	2 234 403	3 449 250	54,37
SRI LANKA	893 653	798 524	-10,64	709 868	1 075 842	51,56
IRAQ	6 144	305 617	4 874,24	52 862	380 303	619,43
IRAN (ISLAMIC REPUBLIC OF)	808	925	14,48	132 600	2 866	-97,84
SAUDI ARABIA	1 639 501	12 329 845	652,05	18 642 236	13 856 657	-25,67
ISRAEL	26 346	64	-99,76	280 441	200	-99,93
KUWAIT	9 768	3 249 134	33 163,04	119 720	1 615 227	1 249,17
LEBANON	1 465	3 666	150,24	6 428	38 504	499,00
YEMEN	877 026	826 929	-5,71	1 701 338	1 722 020	1,22
OMAN	19 491	164 013	741,48	366 303	1 679 754	358,57
SYRIA ARAB REPUBLIC	0	20 469	-	0	32 367	-
TURKEY	539 262	452 586	-16,07	2 102 603	817 522	-61,12
UNITED ARAB EMIRATES	4 563 625	20 139 316	341,30	14 286 584	13 838 443	-3,14
QATAR	2 035	835 870	40 974,69	179 736	3 550 887	1 875,61
BAHRAIN	1 478	484 195	32 660,15	25 641	311 547	1 115,03
EGYPT	12 892	16 014	24,22	105 250	179 081	70,15
LIBYAN ARAB JAMAHIRIYA	0	100 240	-	0	103 768	-
MOROCCO	2 368	0	-100,00	13 643	0	-100,00
TUNISIA	22 227	0	-100,00	38 318	0	-100,00
ALGERIA	0	302 450	-	0	317 767	-
SUDAN	94	200 085	212 756,38	8 306	114 563	1 279,28
NAMIBIA	912 695	0	-100,00	306 884	0	-100,00
ETHIOPIA	960	0	-100,00	1 200	0	-100,00
TANZANIA, UNITED REP. OF	1	0	-100,00	96	0	-100,00
MADAGASCAR	542	0	-100,00	236	0	-100,00
KENYA	97 038	41	-99,96	193 915	85	-99,96
REUNION	1 714	10 497	512,43	2 602	4 353	67,29
MOZAMBIQUE	0	158	-	0	75	-
EQUATORIAL GUINEA	260	0	-100,00	1 375	0	-100,00
TOGO	0	11 014	-	0	6 784	-

TABEL 5. PERKEMBANGAN EKSPOR INDONESIA MENURUT KOMODITI DAN NEGARA TUJUAN
JANUARI-MARET 2014 DAN 2015

KOMODITI / NEGARA TUJUAN	BERAT BERSIH (KG)		PERUB	NILAI FOB (US \$)		PERUB
	JAN-MAR 2014	JAN-MAR 2015	%	JAN-MAR 2014	JAN-MAR 2015	%
(1)	(2)	(3)	(4)	(5)	(6)	(7)
GHANA	303 570	303 840	0,09	333 927	325 109	-2,64
LIBERIA	652	2 134	227,30	284	578	103,52
ANGOLA	630 756	1 550 019	145,74	3 494 487	4 199 447	20,17
CONGO	1 040	0	-100,00	2 300	0	-100,00
CAMEROON	28 030	13 755	-50,93	68 906	42 899	-37,74
NIGERIA	712 891	464 894	-34,79	2 219 608	1 121 190	-49,49
GABON	154 042	145	-99,91	652 764	355	-99,95
COTE D'IVOIRE	9 600	417 492	4 248,88	16 192	2 431 085	14 914,11
SENEGAL	3 005	0	-100,00	21 870	0	-100,00
MAURITANIA	809 958	452	-99,94	2 085 038	7 829	-99,62
BENIN	10 341	0	-100,00	35 806	0	-100,00
SEYCHELLES	10 989	810	-92,63	33 651	27 839	-17,27
UGANDA	1 868	127 394	6 719,81	10 237	286 184	2 695,58
SOUTH AFRICA	185 092	4 638 536	2 406,07	309 038	5 280 004	1 608,53
ZAMBIA	3 005	3 924	30,58	21 830	21 214	-2,82
MAURITIUS	1 103 014	1 443 384	30,86	1 427 630	1 851 196	29,67
MAYOTTE	28	710	2 435,71	34	538	1 482,35
AUSTRALIA	85 957 582	68 986 170	-19,74	211 813 137	63 609 989	-69,97
NEW ZEALAND	2 943 350	3 243 542	10,20	2 875 104	4 089 185	42,23
GUAM	70	48	-31,43	1 875	28	-98,51
NEW CALEDONIA	23 273	10 833	-53,45	25 460	20 849	-18,11
NORTHERN MARIANA ISLANDS	0	40	-	0	54	-
VANUATU	255	16 770	6 476,47	1 101	25 771	2 240,69
AMERICAN SAMOA	26 570	79 752	200,16	17 138	46 786	173,00
COOK ISLANDS	0	115	-	0	2 800	-
FIJI	43	101 378	235 662,79	250	55 582	22 132,80
KIRIBATI	2 800	18	-99,36	800	600	-25,00
SAMOA	0	26 608	-	0	14 900	-
SOLOMON ISLANDS	24 930	183 671	636,75	15 831	288 306	1 721,15
TONGA	26 600	106 402	300,01	17 157	60 735	254,00
EAST TIMOR	5 802 063	4 945 640	-14,76	3 915 292	2 694 060	-31,19
UNITED STATES	12 506 719	19 649 461	57,11	40 004 779	38 550 401	-3,64
CANADA	2 425 142	1 268 924	-47,68	4 484 769	5 734 269	27,86
MEXICO	718 831	274 708	-61,78	1 355 946	870 773	-35,78
GUATEMALA	24 249	49 244	103,08	88 494	172 159	94,54
PANAMA	0	1 076 713	-	0	3 514 395	-
SURINAME	0	3 564	-	0	14 078	-
CHILE	1 998 439	19 449	-99,03	3 406 439	58 101	-98,29
VENEZUELA	169	68 548	40 460,95	8 251	619 741	7 411,10
ARGENTINA	10 455	16 446	57,30	68 964	92 998	34,85
BRAZIL	1 063 997	9 120 672	757,21	4 402 863	5 992 376	36,10
COLOMBIA	483 719	64 150	-86,74	752 151	201 777	-73,17
BOLIVIA	0	19 320	-	0	57 000	-
URUGUAY	5 960 920	0	-100,00	10 567 168	0	-100,00
ECUADOR	113 433	51 314	-54,76	225 100	107 871	-52,08
PERU	377 011	0	-100,00	608 691	0	-100,00
DOMINICAN REPUBLIC	0	20	-	0	160	-
COSTA RICA	335	290	-13,43	734	250	-65,94
BERMUDA	75	0	-100,00	222	0	-100,00
CAPE VERDE	50	0	-100,00	26 852	0	-100,00
FRENCH GUIANA	75	0	-100,00	75	0	-100,00
FRENCH POLYNESIA	287	252	-12,20	2 456	601	-75,53
MARTINIQUE	36	150	316,67	185	227	22,70
GUADELOUPE	2 247	534	-76,23	3 328	2 807	-15,66
UNITED KINGDOM	757 272	744 061	-1,74	3 789 667	2 631 548	-30,56
NETHERLANDS	19 518 098	11 206 184	-42,59	55 602 444	44 391 452	-20,16
FRANCE	348 465	308 853	-11,37	1 500 363	1 964 116	30,91
GERMANY, FED. REP. OF	1 657 290	1 844 036	11,27	6 474 618	6 757 478	4,37
AUSTRIA	24 815	11 453	-53,85	76 471	65 027	-14,97
BELGIUM	729 738	553 833	-24,11	3 307 253	2 349 489	-28,96
SWITZERLAND	25 557	43 656	70,82	148 750	275 185	85,00
DENMARK	18 910	859 815	4 446,88	484 370	7 614 128	1 471,97
NORWAY	669 779	873 311	30,39	3 447 203	2 855 788	-17,16
SWEDEN	291 704	296 357	1,60	1 165 555	1 389 744	19,23
FINLAND	17 421	43 032	147,01	91 372	206 720	126,24
IRELAND	10 506	25 401	141,78	12 685	45 052	255,16
ITALY	1 158 757	1 454 512	25,52	4 252 496	4 426 490	4,09
SPAIN	296 230	60 943	-79,43	1 595 422	244 433	-84,68
PORTUGAL	129	26	-79,84	1 906	468	-75,45
GREECE	4 022	944	-76,53	7 671	5 384	-29,81
HUNGARY	93 900	2 700	-97,12	100 495	4 136	-95,88
POLAND	123 795	137 724	11,25	204 539	695 836	240,20
ROMANIA	575 061	4 007	-99,30	1 686 725	39 835	-97,64
AZERBAIJAN	271	0	-100,00	3 586	0	-100,00
BELARUS	86 121	0	-100,00	138 537	0	-100,00
KAZAKHSTAN	0	180	-	0	19 265	-
MOLDOVA, REPUBLIC OF	200	0	-100,00	600	0	-100,00

TABEL 5. PERKEMBANGAN EKSPOR INDONESIA MENURUT KOMODITI DAN NEGARA TUJUAN
JANUARI-MARET 2014 DAN 2015

KOMODITI / NEGARA TUJUAN	BERAT BERSIH (KG)		PERUB	NILAI FOB (US \$)		PERUB
	JAN-MAR 2014	JAN-MAR 2015	%	JAN-MAR 2014	JAN-MAR 2015	%
(1)	(2)	(3)	(4)	(5)	(6)	(7)
TURKMENISTAN	0	490 487	-	0	2 364 760	-
UKRAINE	21 994	46 945	113,44	40 999	92 922	126,64
LITHUANIA	44 355	19 180	-56,76	73 599	51 575	-29,92
LATVIA	0	50	-	0	300	-
ESTONIA	30	18 295	60 883,33	135	31 199	23 010,37
CROATIA	3 600	91	-97,47	11 528	195	-98,31
SLOVAKIA	0	79	-	0	326	-
SLOVENIA	6 972	34 269	391,52	29 205	83 635	186,37
CZECH REPUBLIC	9	642	7 033,33	46	1 566	3 304,35
RUSSIA FEDERATION	841 888	186 096	-77,90	1 666 851	417 907	-74,93
-TEMBAGA	48 797 794	83 172 339	70,44	341 570 310	485 980 307	42,28
JAPAN	2 522 591	2 121 547	-15,90	17 376 257	11 770 610	-32,26
HONG KONG	843 603	1 021 810	21,12	5 906 144	6 208 306	5,12
KOREA, REPUBLIC OF	3 050 514	3 299 250	8,15	18 421 558	17 661 720	-4,12
TAIWAN	2 110 394	4 127 256	95,57	12 684 294	22 640 586	78,49
CHINA	8 382 507	17 032 829	103,19	55 490 116	95 531 935	72,16
PAPUA NEW GUINEA	168	813	383,93	450	713	58,44
THAILAND	7 754 337	13 701 071	76,69	56 782 441	81 121 319	42,86
SINGAPORE	2 663 159	1 760 890	-33,88	14 546 952	9 190 360	-36,82
PHILIPPINES	1 519 071	1 317 303	-13,28	11 282 579	8 429 520	-25,29
MALAYSIA	8 043 416	20 574 432	155,79	60 201 886	122 077 436	102,78
MYANMAR	0	399	-	0	4 566	-
CAMBODIA	51 800	0	-100,00	14 724	0	-100,00
BRUNEI DARUSSALAM	5 851	0	-100,00	25 223	0	-100,00
VIET NAM	5 128 114	9 358 730	82,50	38 215 910	55 830 587	46,09
MALDIVES	13	121	830,77	163	734	350,31
INDIA	574 526	1 539 922	168,03	3 850 624	10 020 623	160,23
PAKISTAN	0	99 778	-	0	613 286	-
BANGLADESH	257 180	457 742	77,99	1 725 063	2 814 546	63,16
SRI LANKA	0	1 003	-	0	4 788	-
SAUDI ARABIA	30	0	-100,00	125	0	-100,00
UNITED ARAB EMIRATES	92	157	70,65	1 388	12 328	788,18
QATAR	81	0	-100,00	854	0	-100,00
REUNION	118	0	-100,00	1 228	0	-100,00
MOZAMBIQUE	0	718	-	0	5 750	-
MAURITANIA	12	0	-100,00	2 217	0	-100,00
UGANDA	75	0	-100,00	20 772	0	-100,00
AUSTRALIA	4 730 801	5 456 015	15,33	35 782 151	33 687 419	-5,85
NEW ZEALAND	68 000	121 000	77,94	525 593	780 842	48,56
NORTHERN MARIANA ISLANDS	0	250	-	0	12	-
AMERICAN SAMOA	0	380	-	0	1 589	-
SAMOA	0	438	-	0	3 684	-
EAST TIMOR	9 066	10 786	18,97	5 449	5 852	7,40
UNITED STATES	78 268	177 277	126,50	1 144 690	1 383 457	20,86
CANADA	5 062	7 101	40,28	93 399	108 097	15,74
MEXICO	980 000	940 000	-4,08	7 245 271	5 781 800	-20,20
GUATEMALA	0	2	-	0	107	-
BRAZIL	0	644	-	0	6 164	-
SAINT LUCIA	0	89	-	0	300	-
UNITED KINGDOM	5 798	8 589	48,14	30 132	35 211	16,86
NETHERLANDS	6 255	583	-90,68	55 666	14 100	-74,67
FRANCE	2 585	291	-88,74	94 855	2 809	-97,04
GERMANY, FED. REP. OF	440	869	97,50	2 702	3 085	14,17
AUSTRIA	2	0	-100,00	4	0	-100,00
BELGIUM	100	998	898,00	3 333	49 163	1 375,04
SWITZERLAND	0	176	-	0	1 548	-
LUXEMBOURG	0	1 830	-	0	14 224	-
DENMARK	505	2 670	428,71	13 889	33 723	142,80
SWEDEN	0	3 432	-	0	5 061	-
SPAIN	14	20 000	142 757,14	15	104 200	694 566,67
PORTUGAL	3 140	2 740	-12,74	20 043	17 485	-12,76
GREECE	105	0	-100,00	1 810	0	-100,00
SLOVENIA	0	408	-	0	662	-
RUSSIA FEDERATION	1	0	-100,00	340	0	-100,00
-SENG	2 604 611	1 449 077	-44,36	2 362 153	2 037 231	-13,76
JAPAN	296 646	159 083	-46,37	525 391	309 208	-41,15
KOREA, REPUBLIC OF	6 218	38 400	517,56	11 767	19 786	68,15
TAIWAN	68 610	25 122	-63,38	56 448	50 244	-10,99
CHINA	975 090	198 496	-79,64	346 878	331 760	-4,36
PAPUA NEW GUINEA	603	2 505	315,42	634	1 243	96,06
THAILAND	40 629	273	-99,33	31 776	3 216	-89,88
SINGAPORE	602 599	572 089	-5,06	718 177	825 390	14,93
MALAYSIA	301 000	207 094	-31,20	433 196	284 201	-34,39
VIET NAM	0	450	-	0	2 025	-
INDIA	220 508	92 222	-58,18	197 013	128 942	-34,55

TABEL 5. PERKEMBANGAN EKSPOR INDONESIA MENURUT KOMODITI DAN NEGARA TUJUAN
JANUARI-MARET 2014 DAN 2015

KOMODITI / NEGARA TUJUAN	BERAT BERSIH (KG)		PERUB	NILAI FOB (US \$)		PERUB
	JAN-MAR 2014	JAN-MAR 2015	%	JAN-MAR 2014	JAN-MAR 2015	%
(1)	(2)	(3)	(4)	(5)	(6)	(7)
LEBANON	1 571	0	-100,00	8 820	0	-100,00
NIGERIA	2 450	0	-100,00	2 150	0	-100,00
AUSTRALIA	0	144	-	0	773	-
EAST TIMOR	88 646	52 891	-40,33	29 512	27 303	-7,49
UNITED STATES	0	283	-	0	21 419	-
GERMANY, FED. REP. OF	0	16	-	0	211	-
BELGIUM	0	100 009	-	0	31 510	-
ITALY	41	0	-100,00	391	0	-100,00
-LOGAM TIDAK MULIA LAIN	13 829 278	14 542 774	5,16	64 608 805	64 767 365	0,25
JAPAN	1 672 097	1 625 508	-2,79	10 255 831	12 466 409	21,55
HONG KONG	343 120	209 350	-38,99	1 126 373	688 715	-38,86
KOREA, REPUBLIC OF	183 522	281 493	53,38	643 142	738 528	14,83
TAIWAN	48 818	50 090	2,61	460 450	207 068	-55,03
CHINA	137 301	187 136	36,30	854 025	1 116 415	30,72
PAPUA NEW GUINEA	434 014	301 065	-30,63	1 272 884	780 391	-38,69
THAILAND	973 559	1 278 718	31,34	5 944 235	6 250 724	5,16
SINGAPORE	3 080 533	1 944 563	-36,88	8 036 061	5 534 899	-31,12
PHILIPPINES	538 446	324 297	-39,77	1 718 094	1 391 093	-19,03
MALAYSIA	1 954 546	1 249 366	-36,08	4 550 369	5 988 009	31,59
MYANMAR	43 752	10 046	-77,04	834 165	1 295 572	55,31
CAMBODIA	0	8 845	-	0	27 119	-
BRUNEI DARUSSALAM	46 087	1 407	-96,95	129 541	64 142	-50,49
LAO PEOPLE'S DEM. REP.	129	0	-100,00	24 793	0	-100,00
VIET NAM	457 496	701 977	53,44	2 751 048	3 459 033	25,74
MALDIVES	890	3 257	265,96	15 033	21 643	43,97
INDIA	138 347	1 025 660	641,37	1 423 862	2 857 663	100,70
PAKISTAN	118 717	48 914	-58,80	816 303	294 945	-63,87
BANGLADESH	22 547	0	-100,00	105 183	0	-100,00
SRI LANKA	23 344	9 824	-57,92	22 973	42 547	85,20
IRAQ	30 988	60 964	96,73	81 140	103 192	27,18
IRAN (ISLAMIC REPUBLIC OF)	1 428	39 896	2 693,84	9 683	156 623	1 517,50
SAUDI ARABIA	84 892	150 818	77,66	166 673	245 205	47,12
ISRAEL	17 450	3 355	-80,77	25 686	20 951	-18,43
KUWAIT	550	202	-63,27	2 314	2 342	1,21
JORDAN	3 920	57	-98,55	4 011	312	-92,22
LEBANON	800	10 646	1 230,75	2 190	58 656	2 578,36
PALESTINA	0	1	-	0	24	-
YEMEN	17 306	0	-100,00	41 065	0	-100,00
OMAN	20 679	7 136	-65,49	31 513	21 054	-33,19
SYRIA ARAB REPUBLIC	365	0	-100,00	192	0	-100,00
TURKEY	85 358	482 790	465,61	771 340	740 781	-3,96
UNITED ARAB EMIRATES	382 590	452 271	18,21	884 002	1 048 976	18,66
QATAR	36 055	30 967	-14,11	67 540	70 029	3,69
BAHRAIN	0	188	-	0	5 272	-
CYPRUS	0	9	-	0	302	-
EGYPT	2 093	373	-82,18	46 285	8 031	-82,65
LIBYAN ARAB JAMAHIRIYA	34 965	20 760	-40,63	51 590	53 858	4,40
TUNISIA	1 150	104	-90,96	4 140	7 089	71,23
ALGERIA	29	0	-100,00	8 573	0	-100,00
SUDAN	0	10	-	0	340	-
NAMIBIA	543	0	-100,00	11 632	0	-100,00
ETHIOPIA	0	48 242	-	0	53 987	-
TANZANIA, UNITED REP. OF	10 395	118 150	1 036,60	15 036	150 119	898,40
MADAGASCAR	62	45	-27,42	27	20	-25,93
KENYA	30 491	26 717	-12,38	55 346	39 821	-28,05
REUNION	430	1 830	325,58	359	2 621	630,08
MOZAMBIQUE	629	1 252	99,05	7 228	15 104	108,97
TOGO	120	745	520,83	144	280	94,44
GHANA	0	980	-	0	1 192	-
ANGOLA	867	1 083	24,91	3 559	2 728	-23,35
CONGO	685	50	-92,70	24 364	342	-98,60
NIGERIA	31 814	15 745	-50,51	43 084	32 901	-23,64
SENEGAL	456	0	-100,00	130	0	-100,00
MAURITANIA	516	0	-100,00	48 536	0	-100,00
GAMBIA	0	1 470	-	0	1 068	-
SEYCHELLES	290	705	143,10	3 297	4 458	35,21
UGANDA	15 629	3 228	-79,35	50 954	35 895	-29,55
SAO TOME AND PRINCIPE	921	0	-100,00	800	0	-100,00
SOUTH AFRICA	181 309	112 499	-37,95	800 288	546 280	-31,74
COMOROS	0	1 110	-	0	3 277	-
MAURITIUS	1 055	143 703	13 521,14	710	215 766	30 289,58
MAYOTTE	105	0	-100,00	757	0	-100,00
DEMOCRATIC REP. OF THE CONGO	0	278	-	0	231	-
AUSTRALIA	451 888	239 435	-47,01	4 493 190	1 514 646	-66,29
NEW ZEALAND	28 439	41 008	44,20	158 805	208 274	31,15
GUAM	76	715	840,79	262	2 959	1 029,39

TABEL 5. PERKEMBANGAN EKSPOR INDONESIA MENURUT KOMODITI DAN NEGARA TUJUAN
JANUARI-MARET 2014 DAN 2015

KOMODITI / NEGARA TUJUAN	BERAT BERSIH (KG)		PERUB	NILAI FOB (US \$)		PERUB
	JAN-MAR 2014	JAN-MAR 2015	%	JAN-MAR 2014	JAN-MAR 2015	%
(1)	(2)	(3)	(4)	(5)	(6)	(7)
PALAU	147	0	-100,00	528	0	-100,00
NEW CALEDONIA	33 878	45 249	33,56	96 022	217 528	126,54
NORTHERN MARIANA ISLANDS	1 132	520	-54,06	908	592	-34,80
VANUATU	150	435	190,00	650	1 240	90,77
COOK ISLANDS	530	166	-68,68	3 043	8 130	167,17
FIJI	31 305	5 830	-81,38	108 439	24 479	-77,43
SAMOA	18 122	0	-100,00	52 073	0	-100,00
SOLOMON ISLANDS	52 911	24 541	-53,62	254 102	89 141	-64,92
CHRISTMAS ISLANDS	0	60	-	0	101	-
EAST TIMOR	157 772	318 827	102,08	165 569	249 335	50,59
UNITED STATES	547 273	1 260 149	130,26	7 130 362	7 345 646	3,02
CANADA	32 279	55 488	71,90	255 336	373 954	46,46
MEXICO	4 551	5 621	23,51	45 001	34 502	-23,33
GUATEMALA	0	162	-	0	120	-
HONDURAS	1 695	0	-100,00	7 733	0	-100,00
PANAMA	0	19 726	-	0	101 865	-
CHILE	2 013	20 811	933,83	9 376	205 705	2 093,95
VENEZUELA	2 271	0	-100,00	32 455	0	-100,00
ARGENTINA	31 055	13 877	-55,31	191 088	91 950	-51,88
BRAZIL	20 401	30 398	49,00	276 444	451 280	63,24
COLOMBIA	17 634	3 825	-78,31	27 072	3 776	-86,05
URUGUAY	100	1 795	1 695,00	496	267	-46,17
PARAGUAY	0	1 100	-	0	8 153	-
ECUADOR	180	732	306,67	60 587	6 036	-90,04
PERU	511	1 261	146,77	4 161	13 065	213,99
TRINIDAD AND TOBAGO	0	242	-	0	1 515	-
JAMAICA	485	0	-100,00	994	0	-100,00
DOMINICAN REPUBLIC	0	20	-	0	19	-
COSTA RICA	24	97	304,17	99	109	10,10
ANGUILLA	0	246	-	0	2 000	-
BERMUDA	0	150	-	0	1 165	-
FRENCH GUIANA	300	80	-73,33	996	30	-96,99
FRENCH POLYNESIA	954	1 355	42,03	2 098	2 201	4,91
GRENADA	0	4 774	-	0	5 553	-
MARTINIQUE	1 123	1 375	22,44	853	799	-6,33
NETHERLANDS ANTILLES	0	310	-	0	212	-
TURKS AND CAICOS ISLANDS	111	650	485,59	7 743	20	-99,74
GUADELOUPE	356	1 368	284,27	857	25 400	2 863,83
VIRGIN ISLANDS (BRITISH)	45	1 860	4 033,33	176	2 066	1 073,86
U.S. VIRGIN ISLANDS	2	1	-50,00	116	162	39,66
UNITED KINGDOM	143 784	193 080	34,28	420 773	673 846	60,14
NETHERLANDS	76 155	136 798	79,63	533 090	869 846	63,17
FRANCE	41 243	70 718	71,47	156 326	424 389	171,48
GERMANY, FED. REP. OF	570 887	618 930	8,42	4 292 293	2 749 033	-35,95
AUSTRIA	301	5 965	1 881,73	7 449	94 777	1 172,35
BELGIUM	71 898	58 584	-18,52	303 174	314 584	3,76
SWITZERLAND	28 969	19 333	-33,26	342 710	263 397	-23,14
DENMARK	29 082	46 253	59,04	80 147	79 052	-1,37
NORWAY	3 143	488	-84,47	47 510	7 605	-83,99
SWEDEN	26 697	74 077	177,47	131 110	363 824	177,50
FINLAND	697	101	-85,51	1 706	1 087	-36,28
IRELAND	12 375	17 380	40,44	22 353	18 813	-15,84
ITALY	106 156	82 252	-22,52	320 422	428 854	33,84
SPAIN	38 663	64 898	67,86	121 131	259 540	114,26
PORTUGAL	1 307	1 981	51,57	1 363	6 125	349,38
GREECE	10 290	17 157	66,73	80 998	163 326	101,64
HUNGARY	76	400	426,32	1 273	1 590	24,90
POLAND	32	796	2 387,50	120	802	568,33
ROMANIA	0	464	-	0	574	-
BULGARIA	0	1	-	0	100	-
KAZAKHSTAN	0	19 527	-	0	84 006	-
LITHUANIA	193	0	-100,00	661	0	-100,00
LATVIA	0	48	-	0	1 094	-
ESTONIA	40	0	-100,00	98	0	-100,00
GEORGIA	190	35	-81,58	1 094	189	-82,72
CROATIA	3 736	1 415	-62,13	8 934	3 774	-57,76
MALTA	47	2	-95,74	359	85	-76,32
SLOVAKIA	3 186	125	-96,08	21 706	1 063	-95,10
SLOVENIA	295	993	236,61	206	4 158	1 918,45
CZECH REPUBLIC	161	1 100	583,23	583	4 407	655,92
RUSSIA FEDERATION	5 762	5 719	-0,75	75 029	79 388	5,81
-PAKAIAN JADI	123 642 664	114 210 615	-7,63	1 893 729 121	1 818 399 409	-3,98
JAPAN	9 329 794	9 949 684	6,64	163 521 151	176 595 583	8,00
HONG KONG	455 508	531 507	16,68	10 320 502	12 436 758	20,51
KOREA, DEM. PEOPLE'S REP.	0	101	-	0	2 799	-
KOREA, REPUBLIC OF	6 346 787	4 869 475	-23,28	83 586 564	82 597 187	-1,18

TABEL 5. PERKEMBANGAN EKSPOR INDONESIA MENURUT KOMODITI DAN NEGARA TUJUAN
JANUARI-MARET 2014 DAN 2015

KOMODITI / NEGARA TUJUAN	BERAT BERSIH (KG)		PERUB	NILAI FOB (US \$)		PERUB
	JAN-MAR 2014	JAN-MAR 2015	%	JAN-MAR 2014	JAN-MAR 2015	%
(1)	(2)	(3)	(4)	(5)	(6)	(7)
TAIWAN	1 405 720	2 095 277	49,05	8 929 040	14 900 497	66,88
CHINA	1 174 748	1 538 687	30,98	28 280 408	36 550 065	29,24
MONGOLIA	256	66	-74,22	7 602	1 636	-78,48
MACAU	481	65	-86,49	38 238	1 221	-96,81
PAPUA NEW GUINEA	114 053	37 018	-67,54	591 591	265 910	-55,05
THAILAND	301 490	324 651	7,68	2 603 167	3 095 928	18,93
SINGAPORE	851 077	923 805	8,55	13 147 579	16 717 892	27,16
PHILIPPINES	273 321	504 243	84,49	1 896 401	3 057 163	61,21
MALAYSIA	14 059 414	3 380 750	-75,95	28 802 228	37 695 279	30,88
MYANMAR	4 283	9 303	117,21	57 034	71 722	25,75
CAMBODIA	8 605	1 253	-85,44	145 116	26 361	-81,83
BRUNEI DARUSSALAM	45 884	20 951	-54,34	176 178	143 105	-18,77
LAO PEOPLE'S DEM. REP.	14 682	81	-99,45	245 605	2 105	-99,14
NEPAL	74 236	125 227	68,69	198 000	402 040	103,05
VIET NAM	102 990	56 989	-44,67	861 369	1 125 883	30,71
MALDIVES	6 032	2 112	-64,99	134 820	105 313	-21,89
INDIA	70 534	108 150	53,33	1 371 306	1 221 434	-10,93
PAKISTAN	28 155	101 026	258,82	388 147	1 344 932	246,50
BANGLADESH	10 257	3 630	-64,61	56 416	27 169	-51,84
SRI LANKA	214 225	261 575	22,10	655 758	953 455	45,40
IRAQ	65 126	33 070	-49,22	626 954	393 056	-37,31
IRAN (ISLAMIC REPUBLIC OF)	42 582	70 558	65,70	435 459	661 827	51,98
SAUDI ARABIA	608 649	500 049	-17,84	9 010 283	4 778 011	-46,97
ISRAEL	26 367	43 695	65,72	620 590	874 978	40,99
KUWAIT	164 635	270 977	64,59	1 568 562	2 063 152	31,53
JORDAN	12 454	190	-98,47	86 963	472	-99,46
LEBANON	2 733	33 888	1 139,96	122 948	1 104 502	798,35
PALESTINA	0	1 563	-	0	62 776	-
YEMEN	161 623	21 150	-86,91	1 217 530	126 065	-89,65
OMAN	7 164	876	-87,77	92 818	18 446	-80,13
SYRIA ARAB REPUBLIC	13	18	38,46	615	1 411	129,43
TURKEY	41 052	176 650	330,31	955 536	2 675 132	179,96
UNITED ARAB EMIRATES	3 348 187	3 430 310	2,45	51 085 806	50 371 425	-1,40
QATAR	7 490	530	-92,92	150 494	37 450	-75,12
BAHRAIN	43 366	55 459	27,89	499 362	216 483	-56,65
CYPRUS	39	0	-100,00	1 113	0	-100,00
EGYPT	495 999	231 292	-53,37	7 150 569	2 523 033	-64,72
LIBYAN ARAB JAMAHIRIYA	101 592	20 382	-79,94	359 140	283 094	-21,17
MOROCCO	1 750	1 798	2,74	42 877	57 036	33,02
TUNISIA	10	641	6 310,00	556	14 246	2 462,23
ALGERIA	131 763	221 903	68,41	1 410 823	2 048 109	45,17
SUDAN	303 636	296 159	-2,46	4 042 767	2 647 702	-34,51
TANZANIA, UNITED REP. OF	555 512	759 645	36,75	683 022	471 800	-30,92
MADAGASCAR	35 754	62 707	75,38	15 935	10 741	-32,59
SOMALIA	35 570	35 046	-1,47	577 444	1 043 477	80,71
KENYA	52 928	96 553	82,42	261 467	507 376	94,05
REUNION	2 584	3 476	34,52	63 638	83 419	31,08
MOZAMBIQUE	25 873	81	-99,69	16 263	469	-97,12
TOGO	901 560	926 212	2,73	501 798	502 934	0,23
GHANA	21 671	12 810	-40,89	113 118	103 654	-8,37
LIBERIA	12 000	0	-100,00	7 699	0	-100,00
GUINEA	241 793	256 802	6,21	930 014	915 543	-1,56
ANGOLA	115 444	47 727	-58,66	688 253	295 288	-57,10
CONGO	183 388	252 712	37,80	96 870	125 230	29,28
CAMEROON	95 867	107 347	11,97	163 244	136 058	-16,65
NIGERIA	1 895 789	1 424 374	-24,87	2 666 654	2 028 097	-23,95
GABON	5 144	8 891	72,84	3 110	5 163	66,01
COTE D'IVOIRE	133 544	177 986	33,28	94 602	96 393	1,89
SENEGAL	599 181	739 058	23,34	608 611	595 228	-2,20
MAURITANIA	53 513	48 052	-10,20	580 930	205 120	-64,69
BENIN	20 077	13 460	-32,96	96 210	17 879	-81,42
GAMBIA	35 090	20 499	-41,58	189 439	112 408	-40,66
SEYCHELLES	501	2 821	463,07	3 930	6 090	54,96
UGANDA	54 040	33 300	-38,38	121 748	48 022	-60,56
SAO TOME AND PRINCIPE	1 604	0	-100,00	1 393	0	-100,00
SOUTH AFRICA	141 165	179 561	27,20	3 037 320	2 140 319	-29,53
MAURITIUS	23 676	32 021	35,25	137 091	127 818	-6,76
MAYOTTE	543	26	-95,21	7 774	80	-98,97
DEMOCRATIC REP. OF THE CONGO	0	34 278	-	0	16 000	-
AUSTRALIA	1 016 502	1 300 016	27,89	29 230 168	34 694 239	18,69
NEW ZEALAND	66 910	81 901	22,40	1 691 868	2 340 669	38,35
GUAM	4 527	2 524	-44,25	56 760	47 651	-16,05
PALAU	1 584	0	-100,00	9 679	0	-100,00
NEW CALEDONIA	11 779	9 953	-15,50	233 729	213 594	-8,61
NORTHERN MARIANA ISLANDS	323	221	-31,58	1 004	1 597	59,06
VANUATU	4 048	7 714	90,56	25 880	105 445	307,44
WALLIS AND FUTUNA ISLANDS	1 550	51	-96,71	2 693	488	-81,88

TABEL 5. PERKEMBANGAN EKSPOR INDONESIA MENURUT KOMODITI DAN NEGARA TUJUAN
JANUARI-MARET 2014 DAN 2015

KOMODITI / NEGARA TUJUAN	BERAT BERSIH (KG)		PERUB	NILAI FOB (US \$)		PERUB
	JAN-MAR 2014	JAN-MAR 2015	%	JAN-MAR 2014	JAN-MAR 2015	%
(1)	(2)	(3)	(4)	(5)	(6)	(7)
COOK ISLANDS	2 115	1 341	-36,60	23 634	43 595	84,46
FIJI	13 594	25 956	90,94	173 730	328 251	88,94
KIRIBATI	1 540	1 652	7,27	16 000	11 286	-29,46
SAMOA	2 962	1 152	-61,11	15 650	2 744	-82,47
TONGA	0	22	-	0	254	-
CHRISTMAS ISLANDS	5	0	-100,00	16	0	-100,00
EAST TIMOR	269 757	203 878	-24,42	850 098	351 434	-58,66
UNITED STATES	57 195 055	59 950 329	4,82	991 574 240	913 094 947	-7,91
CANADA	2 220 301	1 803 592	-18,77	44 441 121	35 829 859	-19,38
MEXICO	441 578	462 290	4,69	8 931 111	7 799 063	-12,68
GUATEMALA	69	0	-100,00	9 880	0	-100,00
HONDURAS	961	0	-100,00	12 674	0	-100,00
PANAMA	165 893	91 737	-44,70	2 740 429	2 157 602	-21,27
CUBA	2 560	0	-100,00	45 978	0	-100,00
SURINAME	233	4 361	1 771,67	4 870	39 815	717,56
CHILE	149 775	192 489	28,52	3 164 049	4 274 439	35,09
VENEZUELA	1 440	1 159	-19,51	45 323	64 805	42,98
ARGENTINA	85 475	87 563	2,44	2 008 135	2 412 990	20,16
BRAZIL	760 869	417 822	-45,09	12 485 150	7 311 137	-41,44
COLOMBIA	6 581	45 821	596,26	87 407	1 429 736	1 535,72
BOLIVIA	125	160	28,00	2 598	4 332	66,74
URUGUAY	9 821	6 953	-29,20	225 756	120 581	-46,59
PARAGUAY	1 297	1 591	22,67	42 986	44 332	3,13
ECUADOR	198	414	109,09	6 898	19 590	184,00
PERU	72 119	56 657	-21,44	828 408	1 675 959	102,31
BAHAMAS	2 024	256	-87,35	10 344	1 621	-84,33
JAMAICA	139	0	-100,00	111	0	-100,00
PUERTO RICO	39 554	29 847	-24,54	846 526	366 145	-56,75
BELIZE	100	0	-100,00	264	0	-100,00
DOMINICAN REPUBLIC	425	1 259	196,24	15 661	26 397	68,55
EL SALVADOR	1 142	927	-18,83	25 331	34 972	38,06
COSTA RICA	1 701	4 016	136,10	36 899	34 497	-6,51
BARBADOS	59	138	133,90	1 835	2 138	16,51
ANTIGUA AND BARBUDA	110	75	-31,82	1 744	2 840	62,84
BERMUDA	880	460	-47,73	4 664	17 983	285,57
CAPE VERDE	761	418	-45,07	21 659	3 744	-82,71
FRENCH GUIANA	0	10	-	0	83	-
FRENCH POLYNESIA	9 349	10 127	8,32	120 172	139 203	15,84
GRENADA	180	0	-100,00	14 519	0	-100,00
MARTINIQUE	9 061	1 582	-82,54	71 633	28 887	-59,67
NETHERLANDS ANTILLES	1 336	1 441	7,86	81 448	72 361	-11,16
TURKS AND CAICOS ISLANDS	84	132	57,14	5 812	1 096	-81,14
GUADELOUPE	8 881	4 441	-49,99	72 721	39 926	-45,10
SAINT KITTS AND NEVIS	1 508	735	-51,26	32 289	19 557	-39,43
UNITED KINGDOM	2 893 638	1 972 238	-31,84	69 186 817	51 076 714	-26,18
NETHERLANDS	968 023	744 866	-23,05	24 636 204	21 126 025	-14,25
FRANCE	878 264	693 447	-21,04	19 968 096	18 786 461	-5,92
GERMANY, FED. REP. OF	5 500 617	4 840 306	-12,00	131 342 373	114 782 881	-12,61
AUSTRIA	82 489	37 020	-55,12	2 292 060	994 214	-56,62
BELGIUM	1 455 152	1 300 883	-10,60	39 431 035	33 272 573	-15,62
SWITZERLAND	170 456	191 956	12,61	3 707 760	3 886 946	4,83
LUXEMBOURG	25	0	-100,00	13	0	-100,00
MONACO	376	289	-23,14	8 729	22 162	153,89
DENMARK	112 964	138 824	22,89	2 588 566	3 101 277	19,81
NORWAY	118 409	130 415	10,14	2 332 734	2 639 565	13,15
SWEDEN	307 280	368 426	19,90	6 841 061	7 271 212	6,29
FINLAND	10 294	6 866	-33,30	214 691	135 066	-37,09
IRELAND	282 169	135 622	-51,94	2 938 367	2 494 498	-15,11
ITALY	599 721	1 225 299	104,31	16 770 896	34 370 188	104,94
SPAIN	1 068 266	995 355	-6,83	15 829 023	16 742 554	5,77
PORTUGAL	17 007	13 271	-21,97	244 998	192 048	-21,61
GREECE	58 570	65 428	11,71	986 538	1 257 879	27,50
VATICAN CITY STATE	0	2	-	0	42	-
HUNGARY	9 668	19 424	100,91	358 010	696 702	94,60
POLAND	526 301	621 667	18,12	9 942 802	12 204 938	22,75
ROMANIA	17 228	222	-98,71	96 834	9 931	-89,74
BULGARIA	405	3 128	672,35	4 865	26 432	443,31
ALBANIA	0	17	-	0	26	-
BELARUS	0	310	-	0	3 258	-
KAZAKHSTAN	1 644	36	-97,81	105 198	20	-99,98
UKRAINE	3 019	3 151	4,37	87 107	77 010	-11,59
UZBEKISTAN	0	18 718	-	0	214 700	-
LITHUANIA	262	282	7,63	19 331	17 222	-10,91
LATVIA	3 499	8	-99,77	74 912	181	-99,76
ESTONIA	324	63	-80,56	3 041	2 174	-28,51
GEORGIA	712	4	-99,44	31 400	30	-99,90
CROATIA	20 729	23 986	15,71	397 425	504 608	26,97

**TABEL 5. PERKEMBANGAN EKSPOR INDONESIA MENURUT KOMODITI DAN NEGARA TUJUAN
JANUARI-MARET 2014 DAN 2015**

KOMODITI / NEGARA TUJUAN	BERAT BERSIH (KG)		PERUB	NILAI FOB (US \$)		PERUB
	JAN-MAR 2014	JAN-MAR 2015	%	JAN-MAR 2014	JAN-MAR 2015	%
(1)	(2)	(3)	(4)	(5)	(6)	(7)
BOSNIA AND HERZEGOVINA	0	211	-	0	17 440	-
MALTA	5 696	9 890	73,63	105 000	274 100	161,05
SLOVAKIA	869	279	-67,89	57 308	13 610	-76,25
SLOVENIA	43 343	122 206	181,95	744 556	2 396 038	221,81
CZECH REPUBLIC	48 353	12 641	-73,86	1 394 198	502 799	-63,94
RUSSIA FEDERATION	140 773	159 601	13,37	3 335 919	4 024 322	20,64
SERBIA	4 366	6 846	56,80	131 727	155 230	17,84
MONTENEGRO	340	0	-100,00	4 411	0	-100,00
-KAIN TENUN	61 743 243	79 534 343	28,81	394 569 658	403 544 251	2,27
JAPAN	8 439 268	9 390 743	11,27	46 749 994	50 449 633	7,91
HONG KONG	170 444	158 205	-7,18	2 003 674	1 925 987	-3,88
KOREA, REPUBLIC OF	2 529 983	1 949 391	-22,95	10 116 586	8 860 912	-12,41
TAIWAN	316 158	623 748	97,29	1 189 009	2 571 865	116,30
CHINA	1 962 370	1 438 211	-26,71	11 666 459	9 374 764	-19,64
MACAU	2 139	19 939	832,16	10 800	254 239	2 254,06
PAPUA NEW GUINEA	55 274	77 215	39,69	400 128	574 578	43,60
THAILAND	2 797 638	3 002 054	7,31	12 301 380	13 401 934	8,95
SINGAPORE	537 490	737 215	37,16	4 546 473	5 450 587	19,89
PHILIPPINES	859 039	831 881	-3,16	4 079 640	4 549 998	11,53
MALAYSIA	5 599 112	5 233 343	-6,53	31 634 508	37 294 913	17,89
MYANMAR	159 505	155 427	-2,56	1 536 544	1 240 078	-19,29
CAMBODIA	526 251	595 546	13,17	2 898 568	3 586 793	23,74
BRUNEI DARUSSALAM	57 478	57 117	-0,63	487 301	475 869	-2,35
LAO PEOPLE'S DEM. REP.	8 213	166 995	1 933,30	51 856	897 902	1 631,53
NEPAL	3 686	10 512	185,19	12 226	26 649	117,97
VIET NAM	1 427 260	1 699 153	19,05	11 576 006	14 126 767	22,03
MALDIVES	9 486	6 441	-32,10	75 853	41 915	-44,74
INDIA	395 697	505 331	27,71	2 260 272	3 045 226	34,73
PAKISTAN	320 563	44 897	-85,99	1 513 907	589 063	-61,09
BANGLADESH	1 603 440	1 347 341	-15,97	9 744 678	8 574 491	-12,01
SRI LANKA	421 256	452 650	7,45	2 646 931	4 303 942	62,60
IRAQ	25 279	9 339	-63,06	147 969	48 577	-67,17
IRAN (ISLAMIC REPUBLIC OF)	198 383	92 065	-53,59	2 063 267	1 017 893	-50,67
SAUDI ARABIA	2 053 605	1 455 880	-29,11	16 725 828	12 482 571	-25,37
ISRAEL	563 177	408 610	-27,45	2 189 993	1 568 560	-28,38
KUWAIT	392 381	310 445	-20,88	3 688 606	2 922 011	-20,78
JORDAN	165 685	94 786	-42,79	2 423 471	1 210 569	-50,05
LEBANON	108 924	172 020	57,93	824 586	1 553 729	88,43
YEMEN	90 055	52 713	-41,47	659 791	431 688	-34,57
OMAN	69 658	43 877	-37,01	497 759	447 464	-10,10
SYRIA ARAB REPUBLIC	15 560	45 533	192,63	174 688	415 211	137,69
TURKEY	11 263 709	27 949 464	148,14	68 612 919	71 358 521	4,00
UNITED ARAB EMIRATES	5 891 183	6 888 526	16,93	55 207 662	63 513 420	15,04
QATAR	24 091	20 868	-13,38	63 400	178 145	180,99
BAHRAIN	157 123	72 171	-54,07	1 060 291	595 298	-43,86
CYPRUS	475	4 576	863,37	4 110	42 297	929,12
EGYPT	286 611	262 146	-8,54	2 091 078	2 939 058	40,55
LIBYAN ARAB JAMAHIRIYA	51 800	26 029	-49,75	469 202	188 755	-59,77
MOROCCO	136 179	10 875	-92,01	1 087 648	57 165	-94,74
TUNISIA	18 697	56 491	202,14	105 733	464 769	339,57
ALGERIA	30 582	0	-100,00	235 295	0	-100,00
SUDAN	112 356	146 217	30,14	803 534	1 123 079	39,77
ETHIOPIA	36 274	37 006	2,02	233 772	235 745	0,84
TANZANIA, UNITED REP. OF	11 308	77 247	583,12	72 053	500 837	595,10
MADAGASCAR	0	5 205	-	0	1 083	-
SOMALIA	143 251	215 671	50,55	1 721 148	1 673 245	-2,78
KENYA	169 392	181 287	7,02	1 554 201	1 354 092	-12,88
REUNION	0	20	-	0	10	-
MOZAMBIQUE	0	12	-	0	42	-
TOGO	0	8 232	-	0	47 762	-
GHANA	141 928	115 713	-18,47	791 712	632 332	-20,13
CONGO	888	289	-67,45	916	1 462	59,61
CAMEROON	0	23 784	-	0	134 481	-
NIGERIA	28 838	11 001	-61,85	63 288	4 917	-92,23
GABON	2 282	0	-100,00	4 500	0	-100,00
COTE D'IVOIRE	43 432	0	-100,00	498 208	0	-100,00
SENEGAL	21 075	0	-100,00	90 359	0	-100,00
BENIN	18 878	0	-100,00	301 404	0	-100,00
SEYCHELLES	106	0	-100,00	620	0	-100,00
UGANDA	14 125	5 343	-62,17	123 702	19 555	-84,19
DJIBOUTI	80 856	0	-100,00	418 818	0	-100,00
SOUTH AFRICA	246 340	195 847	-20,50	3 028 855	2 357 724	-22,16
ZIMBABWE	2 031	14 743	625,90	31 172	131 361	321,41
MAURITIUS	12 643	3 080	-75,64	94 080	31 603	-66,41
AUSTRALIA	642 758	473 870	-26,28	3 337 193	3 265 468	-2,15
NEW ZEALAND	66 170	105 042	58,75	490 384	872 628	77,95

**TABEL 5. PERKEMBANGAN EKSPOR INDONESIA MENURUT KOMODITI DAN NEGARA TUJUAN
JANUARI-MARET 2014 DAN 2015**

KOMODITI / NEGARA TUJUAN	BERAT BERSIH (KG)		PERUB	NILAI FOB (US \$)		PERUB
	JAN-MAR 2014	JAN-MAR 2015	%	JAN-MAR 2014	JAN-MAR 2015	%
(1)	(2)	(3)	(4)	(5)	(6)	(7)
MICRONESIA, FED. STATES OF	0	3 914	-	0	37 535	-
NEW CALEDONIA	183	87	-52,46	2 467	2 434	-1,34
NORTHERN MARIANA ISLANDS	0	16	-	0	35	-
VANUATU	62	88	41,94	554	2 125	283,57
WALLIS AND FUTUNA ISLANDS	0	3	-	0	30	-
FIJI	35 474	35 261	-0,60	364 682	363 178	-0,41
TONGA	0	25	-	0	266	-
EAST TIMOR	24 036	22 951	-4,51	8 197	25 238	207,89
UNITED STATES	1 384 189	1 308 021	-5,50	12 623 874	11 083 809	-12,20
CANADA	190 718	165 908	-13,01	2 024 406	1 867 499	-7,75
MEXICO	231 138	179 192	-22,47	2 302 549	2 353 642	2,22
GUATEMALA	9 359	3 503	-62,57	213 506	74 826	-64,95
HONDURAS	4 746	15 418	224,86	48 539	209 683	331,99
NICARAGUA	3 264	173	-94,70	221 961	1 374	-99,38
PANAMA	60 679	41 064	-32,33	726 495	472 741	-34,93
CHILE	96 283	55 641	-42,21	477 484	387 701	-18,80
ARGENTINA	47 325	19 472	-58,85	312 603	135 223	-56,74
BRAZIL	300 843	212 073	-29,51	2 401 759	1 757 759	-26,81
COLOMBIA	70 955	127 270	79,37	561 816	820 888	46,11
URUGUAY	670	8 081	1 106,12	6 054	46 961	675,70
PARAGUAY	0	22 911	-	0	152 407	-
ECUADOR	12 785	38 930	204,50	100 687	284 756	182,81
PERU	146 075	78 764	-46,08	785 219	480 785	-38,77
BELIZE	0	880	-	0	7 282	-
DOMINICAN REPUBLIC	26 633	49 912	87,41	333 377	582 810	74,82
EL SALVADOR	20 604	38 867	88,64	130 174	222 550	70,96
COSTA RICA	0	28	-	0	166	-
HAITI	31 177	0	-100,00	164 157	0	-100,00
DOMINICA	16 975	14 830	-12,64	177 674	155 816	-12,30
FRENCH POLYNESIA	2 204	854	-61,25	11 560	15 106	30,67
MARTINIQUE	20	200	900,00	5	403	7 960,00
NETHERLANDS ANTILLES	1	1 477	147 600,00	213	8 966	4 109,39
SAINT KITTS AND NEVIS	0	55	-	0	1 794	-
UNITED KINGDOM	219 595	129 751	-40,91	1 317 870	946 570	-28,17
NETHERLANDS	687 541	2 495 723	262,99	5 073 283	5 926 035	16,81
FRANCE	140 365	74 977	-46,58	1 281 935	662 772	-48,30
GERMANY, FED. REP. OF	1 190 120	859 527	-27,78	6 654 195	4 926 290	-25,97
AUSTRIA	79	215	172,15	46	3 759	8 071,74
BELGIUM	1 175 172	1 508 393	28,36	4 729 701	5 409 618	14,38
SWITZERLAND	535	2 144	300,75	5 428	27 692	410,17
DENMARK	44 354	61 567	38,81	399 047	487 912	22,27
NORWAY	10 991	0	-100,00	78 536	0	-100,00
SWEDEN	3 226	43 090	1 235,71	35 665	186 090	421,77
FINLAND	40 680	5 601	-86,23	335 468	43 341	-87,08
ITALY	2 564 615	1 897 326	-26,02	11 677 700	7 640 918	-34,57
SPAIN	492 598	627 319	27,35	3 359 312	3 519 721	4,78
PORTUGAL	210 987	407 812	93,29	811 763	1 716 110	111,41
GREECE	75 044	48 221	-35,74	556 869	368 493	-33,83
HUNGARY	32 697	42 194	29,05	322 333	481 313	49,32
POLAND	257 959	167 396	-35,11	2 511 783	1 715 300	-31,71
ROMANIA	1 248	4 505	260,98	11 589	33 501	189,08
BULGARIA	407	1 540	278,38	6 787	21 567	217,77
BELARUS	1 657	0	-100,00	15 723	0	-100,00
UKRAINE	13 830	11 279	-18,45	144 862	119 384	-17,59
UZBEKISTAN	0	13 630	-	0	71 795	-
LITHUANIA	2 173	449	-79,34	26 170	5 613	-78,55
LATVIA	0	49	-	0	3 767	-
GEORGIA	3 720	0	-100,00	42 336	0	-100,00
CROATIA	2	821	40 950,00	126	9 706	7 603,17
MALTA	0	3 400	-	0	21 763	-
SLOVENIA	104 178	101 511	-2,56	536 081	421 497	-21,37
CZECH REPUBLIC	163 488	402 604	146,26	626 009	1 178 586	88,27
RUSSIA FEDERATION	49 745	54 989	10,54	512 977	467 842	-8,80
SERBIA	1	0	-100,00	44	0	-100,00
MONTENEGRO	0	23 063	-	0	130 276	-
-TEKSTIL LAINNYA	360 507 719	411 253 058	14,08	915 251 495	910 549 393	-0,51
JAPAN	25 301 532	22 549 493	-10,88	92 061 378	77 491 823	-15,83
HONG KONG	2 178 208	3 262 624	49,78	8 974 065	13 898 204	54,87
KOREA, REPUBLIC OF	20 937 458	21 423 450	2,32	59 717 721	51 399 588	-13,93
TAIWAN	8 679 206	9 872 872	13,75	16 707 990	16 065 515	-3,85
CHINA	39 920 077	51 359 583	28,66	96 672 111	109 330 271	13,09
MONGOLIA	0	5 880	-	0	89 800	-
PAPUA NEW GUINEA	76 377	15 533	-79,66	262 324	34 844	-86,72
THAILAND	14 354 803	13 910 193	-3,10	34 852 137	28 865 637	-17,18
SINGAPORE	1 149 683	1 602 197	39,36	4 969 165	6 623 308	33,29
PHILIPPINES	3 662 654	3 601 417	-1,67	9 458 551	8 581 631	-9,27

TABEL 5. PERKEMBANGAN EKSPOR INDONESIA MENURUT KOMODITI DAN NEGARA TUJUAN
JANUARI-MARET 2014 DAN 2015

KOMODITI / NEGARA TUJUAN	BERAT BERSIH (KG)		PERUB	NILAI FOB (US \$)		PERUB
	JAN-MAR 2014	JAN-MAR 2015	%	JAN-MAR 2014	JAN-MAR 2015	%
(1)	(2)	(3)	(4)	(5)	(6)	(7)
MALAYSIA	4 625 395	5 575 918	20,55	12 031 590	13 106 003	8,93
MYANMAR	529 056	328 280	-37,95	1 533 926	1 084 757	-29,28
CAMBODIA	215 117	219 521	2,05	1 739 660	1 255 246	-27,85
BRUNEI DARUSSALAM	25 647	49 113	91,50	63 664	131 428	106,44
LAO PEOPLE'S DEM. REP.	0	91 852	-	0	505 425	-
NEPAL	205 794	393 534	91,23	465 426	315 521	-32,21
VIET NAM	11 812 174	16 612 532	40,64	27 940 460	35 582 442	27,35
MALDIVES	1 184	7 958	572,13	19 017	70 010	268,14
INDIA	8 654 731	21 798 511	151,87	19 585 439	38 929 952	98,77
PAKISTAN	14 653 345	19 180 007	30,89	32 061 475	36 078 755	12,53
BANGLADESH	12 872 677	20 804 430	61,62	29 680 719	37 996 142	28,02
SRI LANKA	804 449	1 030 493	28,10	4 094 745	4 234 533	3,41
IRAQ	27 955	27 956	0,00	83 720	81 900	-2,17
IRAN (ISLAMIC REPUBLIC OF)	1 985 802	1 446 479	-27,16	3 556 437	1 719 000	-51,67
SAUDI ARABIA	516 583	478 263	-7,42	2 389 040	2 092 607	-12,41
ISRAEL	3 098 911	1 693 076	-45,37	5 638 724	3 507 493	-37,80
KUWAIT	25 486	21 251	-16,62	212 703	208 273	-2,08
JORDAN	60 978	119 549	96,05	158 659	131 630	-17,04
LEBANON	28 147	45 589	61,97	91 064	67 007	-26,42
YEMEN	236 509	268 446	13,50	1 320 031	1 456 792	10,36
OMAN	20 321	28 496	40,23	63 546	60 649	-4,56
SYRIA ARAB REPUBLIC	119 284	260 266	118,19	240 878	465 112	93,09
TURKEY	40 317 936	48 561 406	20,45	87 267 592	93 117 961	6,70
UNITED ARAB EMIRATES	844 776	2 808 941	232,51	7 927 946	10 319 543	30,17
QATAR	762	600	-21,26	5 285	9 916	87,63
EGYPT	16 739 473	17 329 874	3,53	39 443 223	36 392 916	-7,73
LIBYAN ARAB JAMAHIRIYA	52 327	950	-98,18	154 250	61 275	-60,28
MOROCCO	1 857 033	2 046 608	10,21	4 458 282	4 410 839	-1,06
TUNISIA	272 092	102 192	-62,44	710 920	219 104	-69,18
ALGERIA	174 669	102 768	-41,16	719 457	359 465	-50,04
SUDAN	176 904	867	-99,51	442 946	4 114	-99,07
ETHIOPIA	200 000	499 523	149,76	640 250	1 625 455	153,88
TANZANIA, UNITED REP. OF	47 912	25 424	-46,94	76 008	46 060	-39,40
MADAGASCAR	45 360	2 435	-94,63	102 016	236	-99,77
SOMALIA	101 887	106 934	4,95	1 204 428	1 108 649	-7,95
KENYA	476 357	870 085	82,65	1 580 496	2 743 714	73,60
REUNION	1 025	1 060	3,41	3 778	4 040	6,93
MOZAMBIQUE	231	180	-22,08	15	3 918	26 020,00
BOTSWANA	10 800	0	-100,00	22 499	0	-100,00
TOGO	1 213	15 102	1 145,01	768	6 976	808,33
GHANA	21 271	0	-100,00	64 704	0	-100,00
ANGOLA	10 723	12 563	17,16	27 609	26 618	-3,59
CONGO	1 234	214	-82,66	1 057	1 482	40,21
CAMEROON	109 081	719	-99,34	209 890	2 451	-98,83
NIGERIA	128 785	181	-99,86	310 265	647	-99,79
GABON	4 290	2 488	-42,00	1 160	1 508	30,00
COTE D'IVOIRE	116 105	86 450	-25,54	293 283	244 563	-16,61
SENEGAL	82 234	124 299	51,15	273 382	387 643	41,80
MAURITANIA	25 388	48 720	91,90	47 122	76 303	61,93
MALI	7	0	-100,00	41	0	-100,00
GAMBIA	13 448	0	-100,00	45 667	0	-100,00
SEYCHELLES	959	715	-25,44	7 768	5 012	-35,48
UGANDA	44	21	-52,27	79	5	-93,67
NIGER	6 460	0	-100,00	117 420	0	-100,00
DJIBOUTI	266 360	329 079	23,55	622 724	591 732	-4,98
SWAZILAND	17 166	14 919	-13,09	35 533	32 200	-9,38
SOUTH AFRICA	985 068	1 428 968	45,06	2 507 518	3 889 323	55,11
ZIMBABWE	8 048	0	-100,00	18 028	0	-100,00
MAURITIUS	669 114	559 998	-16,31	1 659 223	1 346 787	-18,83
MAYOTTE	404	0	-100,00	4 983	0	-100,00
DEMOCRATIC REP. OF THE CONGO	15 591	18 379	17,88	48 783	35 893	-26,42
AUSTRALIA	3 602 685	3 594 053	-0,24	10 631 920	9 845 387	-7,40
NEW ZEALAND	611 519	436 750	-28,58	1 328 134	1 216 428	-8,41
GUAM	575	275	-52,17	2 002	1 604	-19,88
PALAU	2 141	0	-100,00	4 077	0	-100,00
NEW CALEDONIA	1 039	4 926	374,11	12 665	43 167	240,84
NORTHERN MARIANA ISLANDS	1 273	393	-69,13	3 257	1 613	-50,48
VANUATU	3 080	462	-85,00	6 018	13 481	124,01
WALLIS AND FUTUNA ISLANDS	1 800	463	-74,28	10 910	3 454	-68,34
COOK ISLANDS	2 439	2 627	7,71	20 761	24 060	15,89
FIJI	4 011	1 195	-70,21	24 652	6 456	-73,81
KIRIBATI	450	1 630	262,22	1 350	1 650	22,22
SAMOA	3 193	0	-100,00	1 627	0	-100,00
TONGA	0	160	-	0	649	-
EAST TIMOR	141 890	321 346	126,48	203 969	126 344	-38,06
UNITED STATES	19 060 010	22 495 120	18,02	51 626 259	50 975 093	-1,26
CANADA	2 402 441	2 168 124	-9,75	6 014 409	4 450 464	-26,00

TABEL 5. PERKEMBANGAN EKSPOR INDONESIA MENURUT KOMODITI DAN NEGARA TUJUAN
JANUARI-MARET 2014 DAN 2015

KOMODITI / NEGARA TUJUAN	BERAT BERSIH (KG)		PERUB	NILAI FOB (US \$)		PERUB
	JAN-MAR 2014	JAN-MAR 2015	%	JAN-MAR 2014	JAN-MAR 2015	%
(1)	(2)	(3)	(4)	(5)	(6)	(7)
MEXICO	3 024 731	5 913 697	95,51	9 479 852	14 845 408	56,60
GUATEMALA	392 805	1 087 378	176,82	1 191 239	2 939 277	146,74
HONDURAS	10 525	104 580	893,63	43 902	272 173	519,96
NICARAGUA	0	18 538	-	0	46 021	-
PANAMA	3 291	269 411	8 086,30	18 263	550 357	2 913,51
CUBA	0	28 350	-	0	61 437	-
SURINAME	36 919	48 713	31,95	68 480	103 303	50,85
CHILE	376 388	382 591	1,65	1 076 887	955 508	-11,27
VENEZUELA	109 534	943 064	760,98	377 244	3 076 304	715,47
ARGENTINA	3 336 490	2 703 861	-18,96	8 324 557	6 114 300	-26,55
BRAZIL	30 357 028	29 970 979	-1,27	71 278 759	63 501 973	-10,91
COLOMBIA	3 752 820	2 262 681	-39,71	10 641 843	3 960 276	-62,79
URUGUAY	139 382	121 272	-12,99	375 575	277 167	-26,20
PARAGUAY	10 017	0	-100,00	38 511	0	-100,00
ECUADOR	264 817	138 715	-47,62	745 582	358 558	-51,91
PERU	1 438 881	1 412 756	-1,82	3 827 926	3 112 917	-18,68
GUYANA	12 286	25 225	105,31	43 089	58 310	35,32
TRINIDAD AND TOBAGO	16	0	-100,00	450	0	-100,00
BAHAMAS	2 800	11 386	306,64	20 509	111 073	441,58
JAMAICA	91 669	112 605	22,84	237 029	290 581	22,59
PUERTO RICO	1	5	400,00	5	58	1 060,00
DOMINICAN REPUBLIC	39 303	183 286	366,34	60 640	601 524	891,96
EL SALVADOR	117 722	39 294	-66,62	238 540	66 815	-71,99
COSTA RICA	4 829	20 620	327,00	24 806	31 840	28,36
ANTIGUA AND BARBUDA	48	55	14,58	746	1 317	76,54
BERMUDA	200	0	-100,00	132	0	-100,00
CAPE VERDE	0	222	-	0	897	-
CAYMAN ISLANDS	30	50	66,67	221	567	156,56
FRENCH GUIANA	0	320	-	0	3 842	-
FRENCH POLYNESIA	3 573	5 545	55,19	24 117	35 425	46,89
MARTINIQUE	2 047	1 940	-5,23	5 838	2 740	-53,07
NETHERLANDS ANTILLES	1	14 031	1 403 000,00	54	31 609	58 435,19
TURKS AND CAICOS ISLANDS	99	35	-64,65	6 840	763	-88,85
GUADELOUPE	3 226	4 199	30,16	19 360	30 437	57,22
SAINT KITTS AND NEVIS	1 869	100	-94,65	12 228	2 330	-80,95
VIRGIN ISLANDS (BRITISH)	136	0	-100,00	552	0	-100,00
UNITED KINGDOM	5 154 187	4 597 471	-10,80	9 357 410	9 790 898	4,63
NETHERLANDS	2 929 874	1 940 317	-33,77	6 129 887	4 030 714	-34,24
FRANCE	994 772	657 895	-33,86	2 358 860	1 474 195	-37,50
GERMANY, FED. REP. OF	6 154 405	6 707 105	8,98	17 376 084	15 120 816	-12,98
AUSTRIA	7 839	6 054	-22,77	39 078	26 860	-31,27
BELGIUM	8 186 072	7 342 550	-10,30	17 361 847	13 988 060	-19,43
SWITZERLAND	30 607	59 985	95,98	349 650	535 672	53,20
DENMARK	175 360	90 069	-48,64	851 152	280 921	-67,00
NORWAY	61 830	107 697	74,18	627 943	983 383	56,60
SWEDEN	235 635	175 948	-25,33	1 558 588	1 152 315	-26,07
FINLAND	342 681	58 587	-82,90	593 635	314 811	-46,97
IRELAND	110 947	104 090	-6,18	264 839	247 774	-6,44
ITALY	9 538 760	7 611 402	-20,21	22 119 170	15 744 652	-28,82
SPAIN	5 397 569	4 307 990	-20,19	13 030 165	8 923 270	-31,52
PORTUGAL	4 548 377	4 026 126	-11,48	12 689 908	9 204 209	-27,47
GREECE	417 199	233 407	-44,05	1 432 809	906 478	-36,73
HUNGARY	431 322	368 091	-14,66	1 298 377	1 192 248	-8,17
POLAND	1 611 071	1 220 269	-24,26	3 710 520	2 498 773	-32,66
ROMANIA	516 489	428 147	-17,10	1 487 344	2 263 741	52,20
BULGARIA	438 610	383 679	-12,52	841 988	538 435	-36,05
ALBANIA	36 964	0	-100,00	48 053	0	-100,00
KYRGYZSTAN	14 725	14 725	0,00	52 250	54 625	4,55
UKRAINE	20 090	6 203	-69,12	75 802	134 175	77,01
UZBEKISTAN	14 725	44 175	200,00	55 575	161 500	190,60
LITHUANIA	327 976	457 886	39,61	719 992	808 279	12,26
LATVIA	366 032	479 269	30,94	572 524	644 986	12,66
ESTONIA	107 727	82 157	-23,74	196 595	119 296	-39,32
GEORGIA	78	5	-93,59	561	39	-93,05
CROATIA	9 917	120	-98,79	21 957	1 451	-93,39
MALTA	0	9 612	-	0	19 838	-
SLOVAKIA	475	223	-53,05	9 941	2 663	-73,21
SLOVENIA	306 236	113 353	-62,99	715 156	251 208	-64,87
CZECH REPUBLIC	74 026	147 996	99,92	212 236	257 515	21,33
RUSSIA FEDERATION	1 991 033	1 429 918	-28,18	3 313 050	2 182 940	-34,11
SERBIA	0	85	-	0	50	-
-BARANG DARI KARET	156 367 915	144 617 410	-7,51	574 528 566	523 629 489	-8,86
JAPAN	15 582 764	13 502 106	-13,35	64 474 352	56 357 777	-12,59
HONG KONG	329 820	438 017	32,80	3 623 228	3 822 370	5,50
KOREA, REPUBLIC OF	1 587 021	876 252	-44,79	5 381 820	4 410 317	-18,05
TAIWAN	1 759 443	1 450 741	-17,55	7 431 181	6 204 194	-16,51

TABEL 5. PERKEMBANGAN EKSPOR INDONESIA MENURUT KOMODITI DAN NEGARA TUJUAN
JANUARI-MARET 2014 DAN 2015

KOMODITI / NEGARA TUJUAN	BERAT BERSIH (KG)		PERUB	NILAI FOB (US \$)		PERUB
	JAN-MAR 2014	JAN-MAR 2015	%	JAN-MAR 2014	JAN-MAR 2015	%
(1)	(2)	(3)	(4)	(5)	(6)	(7)
CHINA	16 767 640	7 770 511	-53,66	38 135 283	15 404 163	-59,61
MONGOLIA	22 129	0	-100,00	67 444	0	-100,00
PAPUA NEW GUINEA	390 843	344 664	-11,82	1 227 797	2 021 464	64,64
THAILAND	1 793 588	2 586 845	44,23	9 057 984	11 251 580	24,22
SINGAPORE	8 969 343	1 314 543	-85,34	25 556 451	9 664 617	-62,18
PHILIPPINES	5 011 168	5 369 883	7,16	14 707 443	16 048 640	9,12
MALAYSIA	5 199 013	6 817 469	31,13	16 406 078	21 232 297	29,42
MYANMAR	435 026	210 277	-51,66	1 675 390	664 011	-60,37
CAMBODIA	163 875	119 691	-26,96	897 899	705 016	-21,48
BRUNEI DARUSSALAM	118 480	108 844	-8,13	459 586	418 280	-8,99
LAO PEOPLE'S DEM. REP.	22 684	6 831	-69,89	82 421	21 108	-74,39
NEPAL	10 806	36 107	234,14	32 217	103 769	222,09
VIET NAM	873 867	2 227 886	154,95	3 443 739	6 757 362	96,22
MALDIVES	10 930	10 729	-1,84	20 592	43 509	111,29
INDIA	1 166 802	859 588	-26,33	4 633 475	3 382 022	-27,01
PAKISTAN	404 498	663 261	63,97	1 193 546	1 855 827	55,49
BANGLADESH	550 262	392 380	-28,69	1 756 382	1 242 527	-29,26
SRI LANKA	316 019	406 016	28,48	1 117 387	1 283 440	14,86
AFGHANISTAN	44 280	68 884	55,56	157 842	222 546	40,99
IRAQ	287 606	217 907	-24,23	949 088	616 877	-35,00
IRAN (ISLAMIC REPUBLIC OF)	667 755	460 177	-31,09	2 432 816	1 770 942	-27,21
SAUDI ARABIA	6 732 623	4 572 971	-32,08	25 488 828	14 743 732	-42,16
ISRAEL	315 379	381 858	21,08	1 186 526	1 312 721	10,64
KUWAIT	226 764	84 818	-62,60	819 131	245 599	-70,02
JORDAN	576 455	652 854	13,25	2 096 078	2 106 115	0,48
LEBANON	464 829	505 922	8,84	1 752 206	1 607 133	-8,28
YEMEN	770 479	730 246	-5,22	2 971 236	2 386 905	-19,67
OMAN	153 928	145 749	-5,31	558 592	451 995	-19,08
SYRIA ARAB REPUBLIC	211 455	153 568	-27,38	434 816	436 081	0,29
TURKEY	928 489	2 270 504	144,54	3 464 923	7 294 689	110,53
UNITED ARAB EMIRATES	6 150 949	3 410 040	-44,56	21 060 548	10 409 124	-50,58
QATAR	62 030	179 461	189,31	257 913	654 327	153,70
BAHRAIN	9 328	44 566	377,77	52 207	179 113	243,08
CYPRUS	23 957	21 470	-10,38	141 350	76 568	-45,83
EGYPT	2 565 070	1 687 771	-34,20	8 416 864	5 046 829	-40,04
LIBYAN ARAB JAMAHIRIYA	839 851	287 157	-65,81	3 129 164	962 358	-69,25
MOROCCO	49 503	156 962	217,08	291 849	566 564	94,13
TUNISIA	64 627	67 080	3,80	213 696	234 319	9,65
ALGERIA	77 000	229 387	197,91	325 041	639 391	96,71
SUDAN	206 466	89 182	-56,81	796 799	276 531	-65,29
NAMIBIA	10 008	0	-100,00	48 227	0	-100,00
ETHIOPIA	11 530	41 781	262,37	62 104	152 694	145,87
TANZANIA, UNITED REP. OF	11 059	26 279	137,63	40 168	78 425	95,24
MADAGASCAR	6 460	0	-100,00	22 623	0	-100,00
KENYA	93 414	73 725	-21,08	337 716	256 562	-24,03
REUNION	10 277	121	-98,82	48 016	1 662	-96,54
MOZAMBIQUE	4 998	2	-99,96	17 300	4	-99,98
TOGO	4 069	18 996	366,85	10 235	57 001	456,92
GHANA	158 611	73 815	-53,46	427 464	217 583	-49,10
LIBERIA	0	14 137	-	0	53 130	-
GUINEA	0	11 894	-	0	38 018	-
ANGOLA	82 992	12 194	-85,31	355 042	43 691	-87,69
CONGO	4 979	10 899	118,90	16 591	35 826	115,94
CAMEROON	5 351	14 145	164,34	17 570	43 010	144,79
NIGERIA	739 976	363 881	-50,83	2 550 943	1 184 728	-53,56
SIERRA LEONE	0	25 802	-	0	84 547	-
GABON	8 503	20 945	146,32	56 267	64 413	14,48
COTE D'IVOIRE	16 599	39 980	140,86	58 164	128 615	121,12
SENEGAL	2 594	34 226	1 219,43	1 615	107 341	6 546,50
MAURITANIA	11	8 561	77 727,27	39	30 369	77 769,23
BENIN	0	1 209	-	0	3 649	-
SEYCHELLES	1 941	302	-84,44	12 299	686	-94,42
UGANDA	0	32 498	-	0	115 048	-
NIGER	33 251	0	-100,00	103 777	0	-100,00
CHAD	2 808	0	-100,00	8 874	0	-100,00
DJIBOUTI	0	35 632	-	0	117 984	-
SAO TOME AND PRINCIPE	0	3 122	-	0	9 643	-
SOUTH AFRICA	784 140	886 971	13,11	2 651 447	2 705 127	2,02
ZIMBABWE	16 812	0	-100,00	86 278	0	-100,00
COMOROS	0	420	-	0	1 539	-
MAURITIUS	58 470	56 070	-4,10	201 983	167 694	-16,98
DEMOCRATIC REP. OF THE CONGO	35 667	0	-100,00	128 860	0	-100,00
AUSTRALIA	5 350 683	7 119 009	33,05	19 931 230	24 343 171	22,14
NEW ZEALAND	1 510 156	1 493 198	-1,12	5 392 148	4 926 321	-8,64
GUAM	11	0	-100,00	116	0	-100,00
PALAU	15	0	-100,00	66	0	-100,00
NEW CALEDONIA	9 153	26 016	184,23	41 820	107 591	157,27

TABEL 5. PERKEMBANGAN EKSPOR INDONESIA MENURUT KOMODITI DAN NEGARA TUJUAN
JANUARI-MARET 2014 DAN 2015

KOMODITI / NEGARA TUJUAN	BERAT BERSIH (KG)		PERUB	NILAI FOB (US \$)		PERUB
	JAN-MAR 2014	JAN-MAR 2015	%	JAN-MAR 2014	JAN-MAR 2015	%
(1)	(2)	(3)	(4)	(5)	(6)	(7)
VANUATU	0	3 237	-	0	9 882	-
COOK ISLANDS	350	0	-100,00	3 702	0	-100,00
FIJI	32 702	39 246	20,01	114 333	127 771	11,75
KIRIBATI	90	63	-30,00	330	52	-84,24
SAMOA	0	5 736	-	0	24 013	-
EAST TIMOR	369 881	343 870	-7,03	1 003 085	739 783	-26,25
UNITED STATES	37 334 487	46 506 692	24,57	146 100 378	170 785 645	16,90
CANADA	1 691 119	1 491 067	-11,83	7 153 697	6 097 320	-14,77
MEXICO	1 108 792	1 515 401	36,67	3 740 549	4 830 407	29,14
GUATEMALA	41 488	103 062	148,41	137 432	315 014	129,21
HONDURAS	69 220	9 519	-86,25	231 030	36 703	-84,11
NICARAGUA	0	22 370	-	0	83 162	-
PANAMA	21 211	106 840	403,70	99 277	326 906	229,29
SURINAME	14 985	28 073	87,34	69 353	100 214	44,50
CHILE	84 917	233 927	175,48	249 106	544 103	118,42
VENEZUELA	25 251	30 046	18,99	66 164	81 955	23,87
ARGENTINA	272 463	150 268	-44,85	911 601	576 252	-36,79
BRAZIL	2 834 408	1 080 852	-61,87	9 195 253	3 860 996	-58,01
COLOMBIA	343 082	497 351	44,97	1 011 722	1 976 201	95,33
BOLIVIA	77 419	19 679	-74,58	228 424	99 845	-56,29
URUGUAY	22 351	66 912	199,37	76 690	239 449	212,23
PARAGUAY	164 664	209 361	27,14	600 680	768 703	27,97
ECUADOR	44 878	140 005	211,97	184 402	523 532	183,91
PERU	128 803	113 664	-11,75	1 129 160	475 265	-57,91
GUYANA	3 931	0	-100,00	11 429	0	-100,00
TRINIDAD AND TOBAGO	18 186	21 961	20,76	50 258	87 178	73,46
JAMAICA	3 763	0	-100,00	13 416	0	-100,00
PUERTO RICO	62 429	454 442	627,93	215 771	1 494 373	592,57
BELIZE	9 160	28 638	212,64	34 962	107 610	207,79
DOMINICAN REPUBLIC	43 992	73 200	66,39	171 105	243 318	42,20
EL SALVADOR	45 740	63 189	38,15	195 057	243 881	25,03
COSTA RICA	63 626	94 190	48,04	223 436	317 942	42,30
HAITI	18 626	18 112	-2,76	75 683	64 129	-15,27
BARBADOS	0	18 309	-	0	67 792	-
BERMUDA	0	4 121	-	0	13 437	-
FRENCH POLYNESIA	0	41	-	0	285	-
GRENADA	0	19 259	-	0	65 418	-
MARTINIQUE	0	11 820	-	0	37 938	-
NETHERLANDS ANTILLES	1	9 309	930 800,00	77	25 242	32 681,82
TURKS AND CAICOS ISLANDS	41	0	-100,00	2 850	0	-100,00
GUADELOUPE	9 785	4	-99,96	45 453	135	-99,70
UNITED KINGDOM	2 156 440	2 668 883	23,76	9 453 359	9 327 788	-1,33
NETHERLANDS	3 500 088	2 550 925	-27,12	14 843 530	9 834 426	-33,75
FRANCE	900 556	1 138 457	26,42	3 474 632	4 108 580	18,25
GERMANY, FED. REP. OF	4 426 145	4 262 547	-3,70	28 369 546	25 164 204	-11,30
AUSTRIA	4 816	20	-99,58	3 307	26	-99,21
BELGIUM	2 112 320	1 726 439	-18,27	8 340 682	6 109 816	-26,75
SWITZERLAND	1 980	14	-99,29	24 971	50	-99,80
LUXEMBOURG	252 952	0	-100,00	982 140	0	-100,00
DENMARK	145 800	95 453	-34,53	439 334	291 096	-33,74
NORWAY	92 579	102 650	10,88	380 456	340 872	-10,40
SWEDEN	434 770	567 778	30,59	1 650 318	1 803 528	9,28
FINLAND	49 453	265 422	436,72	199 614	817 565	309,57
IRELAND	25 030	39 888	59,36	54 651	90 407	65,43
ITALY	2 022 544	2 008 925	-0,67	8 393 008	7 516 133	-10,45
SPAIN	343 704	434 884	26,53	1 623 499	1 630 411	0,43
PORTUGAL	325 717	485 620	49,09	1 456 488	2 032 588	39,55
ICELAND	9 196	11 473	24,76	46 464	38 969	-16,13
GREECE	137 619	348 304	153,09	556 763	1 394 353	150,44
HUNGARY	141	83	-41,13	2 310	1 710	-25,97
POLAND	743 881	1 224 479	64,61	2 929 309	4 526 973	54,54
ROMANIA	6 973	43 451	523,13	35 961	137 136	281,35
BULGARIA	56 720	46 089	-18,74	254 918	196 739	-22,82
ALBANIA	35 828	7 388	-79,38	120 475	34 192	-71,62
ARMENIA	12 530	2 800	-77,65	42 922	8 918	-79,22
AZERBAIJAN	0	3 302	-	0	10 357	-
KAZAKHSTAN	102 527	0	-100,00	424 544	0	-100,00
MOLDOVA, REPUBLIC OF	0	11 303	-	0	38 227	-
TURKMENISTAN	32 839	418	-98,73	111 459	8 237	-92,61
UKRAINE	122 718	11 243	-90,84	447 535	35 863	-91,99
LITHUANIA	64 308	29 597	-53,98	300 197	157 664	-47,48
LATVIA	201 954	175 024	-13,33	701 571	534 603	-23,80
ESTONIA	120 840	141 506	17,10	397 205	451 709	13,72
GEORGIA	141 119	56 315	-60,09	525 193	189 908	-63,84
CROATIA	34 451	23 541	-31,67	146 933	108 171	-26,38
SLOVENIA	100 129	113 571	13,42	477 965	385 201	-19,41
CZECH REPUBLIC	32 215	27 494	-14,65	365 615	387 196	5,90

**TABEL 5. PERKEMBANGAN EKSPOR INDONESIA MENURUT KOMODITI DAN NEGARA TUJUAN
JANUARI-MARET 2014 DAN 2015**

KOMODITI / NEGARA TUJUAN	BERAT BERSIH (KG)		PERUB	NILAI FOB (US \$)		PERUB
	JAN-MAR 2014	JAN-MAR 2015	%	JAN-MAR 2014	JAN-MAR 2015	%
(1)	(2)	(3)	(4)	(5)	(6)	(7)
REP. OF MACEDONIA	24 152	0	-100,00	99 832	0	-100,00
RUSSIA FEDERATION	741 658	62 271	-91,60	2 497 805	252 183	-89,90
MONTENEGRO	0	19 012	-	0	61 018	-
-SHEET	13 404 603	16 961 962	26,54	31 643 240	27 721 641	-12,39
JAPAN	1 508 712	1 098 360	-27,20	3 772 887	1 810 166	-52,02
HONG KONG	0	91 530	-	0	146 448	-
KOREA, REPUBLIC OF	111 360	30 720	-72,41	252 260	55 501	-78,00
TAIWAN	772 560	1 098 360	42,17	1 735 968	1 752 239	0,94
CHINA	1 519 206	1 142 190	-24,82	3 532 866	1 845 135	-47,77
SINGAPORE	305 116	1 322 114	333,32	694 409	2 176 091	213,37
PHILIPPINES	20 160	0	-100,00	53 021	0	-100,00
MALAYSIA	141 135	79 080	-43,97	304 144	119 215	-60,80
INDIA	3 463 620	4 094 532	18,22	7 958 919	6 891 134	-13,42
PAKISTAN	782 532	1 471 446	88,04	1 700 051	2 117 952	24,58
SRI LANKA	683 520	230 466	-66,28	1 644 024	374 251	-77,24
IRAN (ISLAMIC REPUBLIC OF)	100 800	1 310 400	1 200,00	234 864	1 937 169	724,80
ISRAEL	201 600	80 640	-60,00	521 741	141 120	-72,95
TURKEY	277 440	704 640	153,98	660 067	1 237 124	87,42
UNITED ARAB EMIRATES	0	18 306	-	0	32 493	-
SOUTH AFRICA	19 200	176 640	820,00	50 400	311 578	518,21
AUSTRALIA	120 962	100 800	-16,67	265 301	146 270	-44,87
UNITED STATES	1 418 730	1 604 278	13,08	3 363 928	2 710 631	-19,42
CANADA	0	80 640	-	0	124 387	-
MEXICO	20 160	20 160	0,00	45 360	30 643	-32,44
CHILE	20 160	0	-100,00	54 230	0	-100,00
ARGENTINA	18 306	56 772	210,13	47 046	96 953	106,08
BRAZIL	20 160	191 520	850,00	46 771	327 298	599,79
NETHERLANDS	161 280	161 640	0,22	402 393	278 472	-30,80
FRANCE	60 480	325 260	437,80	162 187	528 413	225,80
GERMANY, FED. REP. OF	517 920	482 080	-6,92	1 315 707	861 811	-34,50
BELGIUM	365 760	309 120	-15,49	918 965	546 740	-40,50
LUXEMBOURG	153 600	153 600	0,00	395 904	257 904	-34,86
ITALY	0	183 060	-	0	288 197	-
SPAIN	0	40 680	-	0	64 681	-
POLAND	100 800	20 160	-80,00	253 815	34 474	-86,42
ESTONIA	41 580	58 560	40,84	156 643	97 637	-37,67
SLOVENIA	38 400	38 400	0,00	96 384	68 544	-28,88
RUSSIA FEDERATION	439 344	185 808	-57,71	1 002 985	310 970	-69,00
-CRUMB RUBBER	665 835 221	575 548 784	-13,56	1 423 861 361	830 673 207	-41,66
JAPAN	95 592 860	113 412 340	18,64	205 071 579	164 961 315	-19,56
KOREA, REPUBLIC OF	37 026 360	41 720 280	12,68	79 675 994	60 772 030	-23,73
TAIWAN	7 640 640	5 854 784	-23,37	16 304 097	8 297 957	-49,11
CHINA	128 125 620	53 934 120	-57,91	276 183 387	77 620 909	-71,90
SINGAPORE	1 753 920	7 379 400	320,74	3 723 114	10 167 318	173,09
PHILIPPINES	2 016 000	3 021 200	49,86	4 307 958	4 379 203	1,65
MALAYSIA	1 146 600	204 960	-82,12	2 350 432	293 067	-87,53
VIET NAM	483 840	1 149 120	137,50	1 049 525	1 669 144	59,04
INDIA	36 550 080	32 901 120	-9,98	78 280 782	47 939 366	-38,76
PAKISTAN	1 733 760	1 552 320	-10,47	3 510 883	2 206 813	-37,14
SRI LANKA	403 200	806 400	100,00	799 662	1 183 300	47,98
IRAN (ISLAMIC REPUBLIC OF)	504 000	0	-100,00	1 236 957	0	-100,00
ISRAEL	2 620 800	1 592 640	-39,23	5 748 091	2 304 544	-59,91
TURKEY	19 766 880	11 704 140	-40,79	41 638 139	16 804 061	-59,64
UNITED ARAB EMIRATES	40 320	302 400	650,00	71 972	413 937	475,14
EGYPT	1 451 520	1 649 760	13,66	2 911 593	2 345 938	-19,43
KENYA	463 680	282 240	-39,13	1 007 425	431 927	-57,13
SOUTH AFRICA	6 511 680	5 402 880	-17,03	14 081 449	7 922 349	-43,74
AUSTRALIA	1 753 920	987 840	-43,68	3 681 539	1 460 400	-60,33
NAURU	0	68 040	-	0	100 464	-
UNITED STATES	146 210 971	143 254 160	-2,02	313 273 739	205 893 087	-34,28
CANADA	18 949 420	16 751 420	-11,60	40 422 751	24 235 235	-40,05
MEXICO	5 268 200	4 337 480	-17,67	11 126 331	6 229 362	-44,01
PANAMA	60 480	0	-100,00	111 570	0	-100,00
CHILE	141 120	403 200	185,71	317 514	582 889	83,58
VENEZUELA	257 040	0	-100,00	537 473	0	-100,00
ARGENTINA	7 155 540	6 417 600	-10,31	15 461 392	9 205 918	-40,46
BRAZIL	22 643 880	21 552 300	-4,82	47 923 141	31 161 271	-34,98
COLOMBIA	1 632 960	927 360	-43,21	3 582 446	1 321 649	-63,11
ECUADOR	524 160	564 480	7,69	1 125 726	797 367	-29,17
PERU	907 200	866 880	-4,44	2 009 239	1 262 663	-37,16
COSTA RICA	283 500	18 900	-93,33	662 586	26 024	-96,07
DOMINICA	90 720	0	-100,00	198 584	0	-100,00
NORFOLK ISLANDS	221 760	0	-100,00	479 950	0	-100,00
UNITED KINGDOM	8 652 000	4 668 300	-46,04	18 250 754	6 706 246	-63,25
NETHERLANDS	11 162 060	6 023 220	-46,04	23 623 995	8 622 753	-63,50

TABEL 5. PERKEMBANGAN EKSPOR INDONESIA MENURUT KOMODITI DAN NEGARA TUJUAN
JANUARI-MARET 2014 DAN 2015

KOMODITI / NEGARA TUJUAN	BERAT BERSIH (KG)		PERUB	NILAI FOB (US \$)		PERUB
	JAN-MAR 2014	JAN-MAR 2015	%	JAN-MAR 2014	JAN-MAR 2015	%
(1)	(2)	(3)	(4)	(5)	(6)	(7)
FRANCE	15 873 525	10 314 360	-35,02	33 489 534	14 888 412	-55,54
GERMANY, FED. REP. OF	18 504 360	16 007 040	-13,50	38 977 505	22 833 206	-41,42
BELGIUM	14 817 600	15 321 600	3,40	31 515 692	22 052 603	-30,03
LUXEMBOURG	967 680	1 411 200	45,83	2 094 690	1 996 676	-4,68
SWEDEN	322 560	241 920	-25,00	665 303	349 171	-47,52
FINLAND	3 265 920	2 802 240	-14,20	7 273 078	4 237 618	-41,74
IRELAND	0	45 360	-	0	63 277	-
ITALY	8 478 120	6 375 180	-24,80	17 809 467	9 179 137	-48,46
SPAIN	9 505 485	6 373 080	-32,95	20 028 443	9 124 317	-54,44
PORTUGAL	887 040	1 370 880	54,55	1 870 919	1 987 179	6,21
HUNGARY	100 800	0	-100,00	189 882	0	-100,00
POLAND	5 783 400	3 029 040	-47,63	12 362 539	4 358 889	-64,74
ROMANIA	5 969 880	3 117 240	-47,78	12 383 284	4 436 929	-64,17
BULGARIA	975 240	884 520	-9,30	2 080 348	1 246 798	-40,07
LITHUANIA	141 120	705 600	400,00	326 723	998 928	205,74
LATVIA	4 798 080	5 342 400	11,34	9 772 386	7 562 540	-22,61
ESTONIA	120 960	120 960	0,00	286 663	163 187	-43,07
GEORGIA	161 280	0	-100,00	338 710	0	-100,00
SLOVENIA	1 753 920	7 943 040	352,87	3 803 363	11 505 770	202,52
RUSSIA FEDERATION	3 616 200	4 431 840	22,56	7 765 559	6 370 064	-17,97
SERBIA	45 360	0	-100,00	85 504	0	-100,00
-CREPE	6 080 200	8 705 120	43,17	13 741 551	13 395 181	-2,52
JAPAN	0	208 800	-	0	316 344	-
CHINA	0	120 960	-	0	189 629	-
SINGAPORE	0	80 640	-	0	125 073	-
TUNISIA	20 160	0	-100,00	43 404	0	-100,00
UNITED STATES	4 152 680	5 503 680	32,53	9 251 831	8 232 057	-11,02
CANADA	455 840	1 319 360	189,43	1 014 016	2 164 335	113,44
MEXICO	20 160	20 160	0,00	44 352	29 207	-34,15
NETHERLANDS	0	100 800	-	0	154 089	-
FRANCE	60 480	0	-100,00	125 254	0	-100,00
GERMANY, FED. REP. OF	282 240	40 320	-85,71	611 755	57 355	-90,62
BELGIUM	100 800	100 800	0,00	217 527	142 380	-34,55
LUXEMBOURG	0	201 600	-	0	297 360	-
ITALY	866 880	967 680	11,63	2 153 249	1 623 203	-24,62
SPAIN	20 160	20 160	0,00	42 921	30 905	-28,00
GREECE	100 800	20 160	-80,00	237 242	33 244	-85,99
-BUNGKIL KELAPA	63 056 375	81 571 130	29,36	15 260 193	12 373 469	-18,92
JAPAN	270 000	161 000	-40,37	72 280	35 945	-50,27
KOREA, REPUBLIC OF	46 043 225	46 299 844	0,56	11 195 830	6 584 683	-41,19
TAIWAN	173 845	0	-100,00	40 306	0	-100,00
CHINA	4 000 000	0	-100,00	940 000	0	-100,00
SINGAPORE	142 380	153 180	7,59	34 492	33 957	-1,55
MALAYSIA	40 000	179 586	348,97	9 066	23 790	162,41
VIET NAM	0	2 200 000	-	0	352 000	-
INDIA	12 100 000	32 550 000	169,01	2 879 400	5 289 480	83,70
PAKISTAN	0	10 500	-	0	8 400	-
AUSTRALIA	281 800	13 000	-95,39	78 763	36 800	-53,28
EAST TIMOR	125	20	-84,00	56	14	-75,00
HUNGARY	5 000	4 000	-20,00	10 000	8 400	-16,00
-DEDAK/BEKATUL	156 587 370	84 466 460	-46,06	33 953 812	22 495 204	-33,75
JAPAN	18 407 280	749 370	-95,93	3 735 521	2 353 748	-36,99
HONG KONG	131 250	0	-100,00	34 319	0	-100,00
KOREA, REPUBLIC OF	70 065 000	33 805 100	-51,75	14 385 624	9 238 632	-35,78
TAIWAN	51 300	50 150	-2,24	8 399	9 453	12,55
CHINA	3 866 610	30 000 340	675,88	970 745	6 578 453	577,67
PHILIPPINES	5 381 250	6 300 000	17,07	1 214 428	1 291 500	6,35
VIET NAM	58 576 050	13 297 500	-77,30	13 566 987	2 932 338	-78,39
INDIA	108 000	264 000	144,44	36 720	91 080	148,04
UNITED ARAB EMIRATES	330	0	-100,00	999	0	-100,00
EAST TIMOR	300	0	-100,00	70	0	-100,00
-LAINNYA	1 015 153 443	1 094 450 903	7,81	159 013 723	119 009 961	-25,16
JAPAN	26 347 666	20 569 324	-21,93	3 042 228	3 577 575	17,60
KOREA, REPUBLIC OF	121 384 867	124 468 166	2,54	19 602 878	12 654 115	-35,45
TAIWAN	533 440	1 437 970	169,57	319 220	1 360 996	326,35
CHINA	119 593 346	78 902 750	-34,02	17 840 355	7 543 149	-57,72
THAILAND	25 331 065	29 709 375	17,28	3 224 395	2 832 228	-12,16
SINGAPORE	22 517 585	175 263	-99,22	2 362 016	41 284	-98,25
PHILIPPINES	12 455 000	47 000	-99,62	2 054 972	183 226	-91,08
MALAYSIA	2 641 304	356 123	-86,52	714 021	269 546	-62,25
BRUNEI DARUSSALAM	40 000	20 000	-50,00	43 662	23 186	-46,90
VIET NAM	45 797 695	44 364 186	-3,13	7 295 155	4 482 709	-38,55
INDIA	1 904 710	1 702 950	-10,59	991 637	1 180 555	19,05

TABEL 5. PERKEMBANGAN EKSPOR INDONESIA MENURUT KOMODITI DAN NEGARA TUJUAN
JANUARI-MARET 2014 DAN 2015

KOMODITI / NEGARA TUJUAN	BERAT BERSIH (KG)		PERUB	NILAI FOB (US \$)		PERUB
	JAN-MAR 2014	JAN-MAR 2015	%	JAN-MAR 2014	JAN-MAR 2015	%
(1)	(2)	(3)	(4)	(5)	(6)	(7)
PAKISTAN	7 208 055	5 312 185	-26,30	2 026 943	1 720 081	-15,14
BANGLADESH	452 000	1 400 665	209,88	350 670	1 272 424	262,86
SRI LANKA	142 783	6 800	-95,24	143 928	3 788	-97,37
IRAN (ISLAMIC REPUBLIC OF)	271 000	456 000	68,27	279 566	432 033	54,54
SAUDI ARABIA	0	64 279 000	-	0	6 337 814	-
ISRAEL	0	16 000	-	0	13 280	-
OMAN	18 950	0	-100,00	19 427	0	-100,00
TURKEY	16 999 850	15 457 000	-9,08	2 294 980	1 825 620	-20,45
ETHIOPIA	36 260	0	-100,00	15 556	0	-100,00
MOZAMBIQUE	181 300	0	-100,00	89 743	0	-100,00
GHANA	447 980	0	-100,00	452 135	0	-100,00
NIGERIA	100 000	61 419	-38,58	97 000	59 518	-38,64
DJIBOUTI	37 000	0	-100,00	15 244	0	-100,00
SOUTH AFRICA	18 000 000	0	-100,00	2 325 738	0	-100,00
AUSTRALIA	78 250	82 500	5,43	273 254	257 889	-5,62
NEW ZEALAND	271 841 330	411 726 955	51,46	42 428 462	43 980 442	3,66
NEW CALEDONIA	0	4 210 000	-	0	361 400	-
EAST TIMOR	683 325	996 900	45,89	72 005	110 859	53,96
UNITED STATES	467 940	18 680	-96,01	117 954	40 175	-65,94
NETHERLANDS	297 778 342	285 912 692	-3,98	48 480 278	26 901 245	-44,51
FRANCE	0	72 000	-	0	20 160	-
GERMANY, FED. REP. OF	21 596 400	204 000	-99,06	1 765 548	176 460	-90,01
ITALY	0	2 000 000	-	0	900 000	-
GREECE	38 000	200 000	426,32	37 620	182 732	385,73
RUSSIA FEDERATION	228 000	285 000	25,00	237 133	265 472	11,95
-MINYAK ATSIRI LAINNYA	440 171	422 251	-4,07	15 124 920	17 917 843	18,47
JAPAN	2 355	4 096	73,93	73 595	116 220	57,92
HONG KONG	700	776	10,86	14 715	9 483	-35,56
KOREA, REPUBLIC OF	2 825	8 454	199,26	25 282	155 538	515,21
TAIWAN	6 825	0	-100,00	133 124	0	-100,00
CHINA	3 628	4 563	25,77	192 090	275 631	43,49
THAILAND	276	2 200	697,10	6 269	39 600	531,68
SINGAPORE	158 682	59 517	-62,49	4 565 119	1 914 271	-58,07
PHILIPPINES	2 165	0	-100,00	18 867	0	-100,00
MALAYSIA	64 922	14 225	-78,09	31 617	16 668	-47,28
VIET NAM	925	44 315	4 690,81	21 461	101 225	371,67
MALDIVES	55	0	-100,00	1 863	0	-100,00
INDIA	19 095	62 108	225,26	817 166	1 628 995	99,35
PAKISTAN	506	10	-98,02	6 781	1 271	-81,26
BANGLADESH	2 000	0	-100,00	9 348	0	-100,00
SAUDI ARABIA	200	760	280,00	6 400	18 398	187,47
TURKEY	0	5 040	-	0	83 241	-
UNITED ARAB EMIRATES	400	347	-13,25	21 900	23 620	7,85
NIGERIA	3 591	0	-100,00	16 575	0	-100,00
AUSTRALIA	1 078	2 136	98,14	50 573	120 964	139,19
NEW ZEALAND	50	50	0,00	1 175	1 175	0,00
EAST TIMOR	902	708	-21,51	274	473	72,63
UNITED STATES	78 628	87 704	11,54	5 102 488	5 766 283	13,01
CANADA	700	0	-100,00	25 250	0	-100,00
MEXICO	191	7 885	4 028,27	18 950	583 137	2 977,22
ARGENTINA	24	390	1 525,00	4 301	32 439	654,22
BRAZIL	4 640	8 260	78,02	160 766	507 236	215,51
COLOMBIA	0	720	-	0	52 975	-
UNITED KINGDOM	11 276	472	-95,81	472 221	78 782	-83,32
NETHERLANDS	28 644	13 755	-51,98	1 069 235	752 848	-29,59
FRANCE	20 643	28 835	39,68	896 643	1 374 531	53,30
GERMANY, FED. REP. OF	8 670	16 865	94,52	601 891	1 293 589	114,92
SWITZERLAND	5 460	18 375	236,54	217 833	1 855 484	751,79
SPAIN	10 105	29 500	191,93	540 981	1 090 531	101,58
HUNGARY	0	185	-	0	23 235	-
RUSSIA FEDERATION	10	0	-100,00	167	0	-100,00
-WANGI-WANGIAN DARI MINYAK AT:	25 779 943	22 459 213	-12,88	129 936 296	126 849 626	-2,38
JAPAN	618 903	392 788	-36,53	3 092 853	1 632 062	-47,23
HONG KONG	395 849	343 779	-13,15	3 935 048	3 776 527	-4,03
KOREA, REPUBLIC OF	108 394	117 159	8,09	1 395 498	1 705 403	22,21
TAIWAN	936 758	814 329	-13,07	1 689 211	1 487 708	-11,93
CHINA	244 017	286 972	17,60	1 284 949	1 524 431	18,64
MONGOLIA	2 864	29	-98,99	14 140	960	-93,21
MACAU	0	2 211	-	0	3 603	-
PAPUA NEW GUINEA	115 429	82 316	-28,69	390 556	339 411	-13,10
THAILAND	3 406 447	2 848 792	-16,37	17 845 154	18 026 433	1,02
SINGAPORE	1 213 570	1 350 488	11,28	32 686 775	28 495 997	-12,82
PHILIPPINES	3 602 007	4 149 719	15,21	14 291 601	16 334 695	14,30
MALAYSIA	5 367 070	2 853 537	-46,83	13 964 391	11 809 236	-15,43
MYANMAR	65 864	225 984	243,11	485 974	1 011 497	108,14

TABEL 5. PERKEMBANGAN EKSPOR INDONESIA MENURUT KOMODITI DAN NEGARA TUJUAN
JANUARI-MARET 2014 DAN 2015

KOMODITI / NEGARA TUJUAN	BERAT BERSIH (KG)		PERUB	NILAI FOB (US \$)		PERUB
	JAN-MAR 2014	JAN-MAR 2015	%	JAN-MAR 2014	JAN-MAR 2015	%
(1)	(2)	(3)	(4)	(5)	(6)	(7)
CAMBODIA	38 657	56 666	46,59	330 616	568 620	71,99
BRUNEI DARUSSALAM	230 051	247 557	7,61	821 670	994 232	21,00
LAO PEOPLE'S DEM. REP.	0	6 008	-	0	35 320	-
NEPAL	0	2	-	0	1 750	-
VIET NAM	646 372	775 204	19,93	5 150 871	5 768 796	12,00
MALDIVES	124 343	113 483	-8,73	424 420	384 726	-9,35
INDIA	554 665	234 810	-57,67	2 167 401	1 217 960	-43,81
PAKISTAN	414 138	292 573	-29,35	1 608 393	1 511 181	-6,04
BANGLADESH	54 332	84 434	55,40	312 266	339 404	8,69
SRI LANKA	108 532	97 647	-10,03	237 204	242 770	2,35
AFGHANISTAN	49 753	149 335	200,15	78 880	227 642	188,59
IRAQ	0	35 453	-	0	118 589	-
IRAN (ISLAMIC REPUBLIC OF)	36 766	22 268	-39,43	199 474	111 670	-44,02
SAUDI ARABIA	177 751	341 164	91,93	622 477	823 993	32,37
ISRAEL	0	4 258	-	0	55 367	-
KUWAIT	3 326	0	-100,00	42 482	0	-100,00
JORDAN	23 168	63 430	173,78	113 018	242 166	114,27
LEBANON	3 456	0	-100,00	11 939	0	-100,00
PALESTINA	0	8 220	-	0	42 391	-
YEMEN	281 984	229 381	-18,65	676 178	501 727	-25,80
OMAN	11 752	13 589	15,63	32 874	51 227	55,83
TURKEY	1 124	961	-14,50	28 915	12 711	-56,04
UNITED ARAB EMIRATES	2 920 983	3 363 714	15,16	9 508 619	10 594 025	11,41
QATAR	5 564	16 654	199,32	28 616	72 726	154,14
BAHRAIN	8 580	2 807	-67,28	37 928	13 039	-65,62
CYPRUS	1 558	0	-100,00	28 075	0	-100,00
EGYPT	8 738	3 209	-63,28	97 398	75 824	-22,15
LIBYAN ARAB JAMAHIRIYA	158 632	62 964	-60,31	643 190	315 293	-50,98
MOROCCO	8 158	3 965	-51,40	91 403	48 913	-46,49
ALGERIA	11 612	14 558	25,37	34 983	44 638	27,60
SUDAN	8 160	34	-99,58	31 000	196	-99,37
TANZANIA, UNITED REP. OF	187 159	146 298	-21,83	451 344	499 905	10,76
MADAGASCAR	173 137	54 488	-68,53	334 639	59 366	-82,26
SOMALIA	8 057	67 767	741,09	15 818	114 750	625,44
KENYA	772 636	659 056	-14,70	1 850 518	1 612 131	-12,88
MOZAMBIQUE	0	14	-	0	27	-
EQUATORIAL GUINEA	0	5 262	-	0	19 301	-
TOGO	39 995	14 364	-64,09	67 442	43 533	-35,45
GHANA	339 478	128 633	-62,11	1 080 234	312 881	-71,04
GUINEA	0	3 600	-	0	960	-
ANGOLA	62 670	15	-99,98	100 522	326	-99,68
CAMEROON	46 978	2 855	-93,92	64 586	7 663	-88,14
NIGERIA	232 833	245 406	5,40	2 758 248	2 731 059	-0,99
SIERRA LEONE	896	366	-59,15	4 148	3 866	-6,80
GABON	0	26 096	-	0	85 892	-
COTE D'IVOIRE	5 059	12 612	149,30	28 839	33 108	14,80
SENEGAL	181 578	116 212	-36,00	252 417	124 123	-50,83
BENIN	1 656	960	-42,03	22 868	2 270	-90,07
GAMBIA	790	4 425	460,13	4 015	6 372	58,70
SEYCHELLES	204	6 618	3 144,12	304	12 736	4 089,47
UGANDA	7 294	0	-100,00	18 632	0	-100,00
DJIBOUTI	180 628	101 070	-44,05	310 614	175 308	-43,56
SAO TOME AND PRINCIPE	7 596	0	-100,00	26 626	0	-100,00
SOUTH AFRICA	12 407	21 732	75,16	119 520	88 933	-25,59
ZAMBIA	40	0	-100,00	640	0	-100,00
MALAWI	1 100	0	-100,00	9 025	0	-100,00
MAURITIUS	28 341	1 752	-93,82	110 654	8 291	-92,51
MAYOTTE	7 488	0	-100,00	24 308	0	-100,00
DEMOCRATIC REP. OF THE CONGO	94 567	46 149	-51,20	197 113	240 781	22,15
AUSTRALIA	335 205	57 985	-82,70	921 064	377 619	-59,00
NEW ZEALAND	33 392	4 862	-85,44	159 891	79 840	-50,07
MICRONESIA, FED. STATES OF	0	5 220	-	0	25 554	-
GUAM	233	152	-34,76	2 478	1 188	-52,06
PALAU	1 695	0	-100,00	9 490	0	-100,00
NAURU	915	0	-100,00	9 326	0	-100,00
NEW CALEDONIA	261	131	-49,81	438	242	-44,75
NORTHERN MARIANA ISLANDS	6 970	4 458	-36,04	38 517	26 919	-30,11
VANUATU	7 961	4 699	-40,97	55 844	29 006	-48,06
COOK ISLANDS	0	20	-	0	1 399	-
FIJI	18 012	33 459	85,76	67 003	157 184	134,59
KIRIBATI	5 010	14 655	192,51	24 198	46 884	93,75
SAMOA	11 633	4 098	-64,77	51 863	15 264	-70,57
SOLOMON ISLANDS	2 995	28 214	842,04	25 276	188 211	644,62
TONGA	3 877	450	-88,39	20 069	1 720	-91,43
TUVALU	0	300	-	0	1 669	-
EAST TIMOR	582 668	404 338	-30,61	980 613	758 945	-22,61
UNITED STATES	91 453	153 849	68,23	677 526	1 163 772	71,77

TABEL 5. PERKEMBANGAN EKSPOR INDONESIA MENURUT KOMODITI DAN NEGARA TUJUAN
JANUARI-MARET 2014 DAN 2015

KOMODITI / NEGARA TUJUAN	BERAT BERSIH (KG)		PERUB	NILAI FOB (US \$)		PERUB
	JAN-MAR 2014	JAN-MAR 2015	%	JAN-MAR 2014	JAN-MAR 2015	%
(1)	(2)	(3)	(4)	(5)	(6)	(7)
CANADA	1 188	625	-47,39	11 517	17 744	54,07
MEXICO	20	23	15,00	105	420	300,00
GUATEMALA	5 000	0	-100,00	848	0	-100,00
SURINAME	0	1 864	-	0	6 614	-
ARGENTINA	22	581	2 540,91	115	35 227	30 532,17
BRAZIL	3 850	3 975	3,25	130 487	224 571	72,10
COLOMBIA	5 825	793	-86,39	53 775	28 978	-46,11
PERU	0	7 959	-	0	44 631	-
DOMINICAN REPUBLIC	20 175	0	-100,00	43 965	0	-100,00
HAITI	590	70 128	11 786,10	1 881	178 269	9 377,35
BARBADOS	1 267	3 770	197,55	2 733	8 893	225,39
CAPE VERDE	720	0	-100,00	1 365	0	-100,00
FRENCH POLYNESIA	300	140	-53,33	1 174	1 490	26,92
MARTINIQUE	13	4	-69,23	83	21	-74,70
UNITED KINGDOM	68 254	39 099	-42,72	998 383	1 281 031	28,31
NETHERLANDS	55 727	98 996	77,64	548 476	371 588	-32,25
FRANCE	8 241	16 452	99,64	244 475	624 395	155,40
GERMANY, FED. REP. OF	16 907	32 351	91,35	911 796	2 002 754	119,65
BELGIUM	355	194	-45,35	3 213	5 607	74,51
SWITZERLAND	10 519	27 068	157,32	495 524	1 613 657	225,65
DENMARK	117	0	-100,00	174	0	-100,00
NORWAY	144	0	-100,00	2 601	0	-100,00
SWEDEN	0	960	-	0	1 662	-
FINLAND	183	0	-100,00	940	0	-100,00
IRELAND	0	55	-	0	839	-
ITALY	850	53	-93,76	1 474	410	-72,18
SPAIN	0	197	-	0	338	-
PORTUGAL	205	25	-87,80	4 372	439	-89,96
GREECE	1	0	-100,00	4	0	-100,00
POLAND	17 564	6 544	-62,74	58 052	12 979	-77,64
KAZAKHSTAN	45 818	21 249	-53,62	154 738	82 380	-46,76
TURKMENISTAN	1 008	0	-100,00	7 056	0	-100,00
UKRAINE	24 307	20 457	-15,84	584 291	533 677	-8,66
UZBEKISTAN	123	2 376	1 831,71	1 030	16 046	1 457,86
GEORGIA	10	0	-100,00	63	0	-100,00
CZECH REPUBLIC	7	0	-100,00	138	0	-100,00
RUSSIA FEDERATION	26 439	8 184	-69,05	338 338	131 109	-61,25
ROTAN OLAHAN	31 940	53 150	66,41	48 667	169 603	248,50
HONG KONG	305	1 543	405,90	153	773	405,23
TAIWAN	0	11 000	-	0	50 525	-
CHINA	0	13 000	-	0	58 025	-
SINGAPORE	16 301	4 519	-72,28	12 306	2 305	-81,27
MALAYSIA	0	11 315	-	0	15 226	-
VIET NAM	0	1 000	-	0	5 973	-
INDIA	0	160	-	0	16	-
SRI LANKA	2 790	3 250	16,49	9 765	10 764	10,23
ISRAEL	800	0	-100,00	486	0	-100,00
AUSTRALIA	470	0	-100,00	2 450	0	-100,00
NEW ZEALAND	0	5 000	-	0	22 985	-
UNITED STATES	1 240	8	-99,35	3 504	11	-99,69
MARTINIQUE	120	0	-100,00	139	0	-100,00
UNITED KINGDOM	699	2 175	211,16	3 106	2 718	-12,49
NETHERLANDS	0	50	-	0	65	-
FRANCE	35	0	-100,00	101	0	-100,00
GERMANY, FED. REP. OF	400	120	-70,00	3 243	192	-94,08
BELGIUM	6 000	0	-100,00	9 413	0	-100,00
DENMARK	200	0	-100,00	50	0	-100,00
FINLAND	350	0	-100,00	713	0	-100,00
ITALY	1 520	10	-99,34	603	25	-95,85
GREECE	400	0	-100,00	1 243	0	-100,00
SLOVENIA	310	0	-100,00	1 392	0	-100,00
-MINYAK KELAPA SAWIT	5 390 972 253	5 686 389 529	5,48	4 388 656 816	3 673 405 643	-16,30
JAPAN	19 645 690	23 986 948	22,10	15 996 342	16 064 537	0,43
HONG KONG	44 642	172 567	286,56	49 744	148 541	198,61
KOREA, REPUBLIC OF	18 022 158	44 243 942	145,50	14 100 351	27 793 281	97,11
TAIWAN	97 012	363 120	274,30	85 876	273 306	218,26
CHINA	767 791 812	489 931 057	-36,19	613 315 247	318 517 373	-48,07
PAPUA NEW GUINEA	3 846 122	6 703 451	74,29	3 723 903	6 375 474	71,20
THAILAND	16 998 722	52 609 837	209,49	13 674 001	35 305 885	158,20
SINGAPORE	232 667 982	230 421 165	-0,97	189 103 035	143 896 160	-23,91
PHILIPPINES	43 688 015	32 325 306	-26,01	38 543 743	23 234 691	-39,72
MALAYSIA	99 509 503	188 945 974	89,88	79 554 914	119 414 722	50,10
MYANMAR	86 956 259	143 166 252	64,64	74 711 387	97 393 440	30,36
CAMBODIA	361 200	210 000	-41,86	320 405	156 810	-51,06
BRUNEI DARUSSALAM	227 235	463 064	103,78	250 032	453 648	81,44

**TABEL 5. PERKEMBANGAN EKSPOR INDONESIA MENURUT KOMODITI DAN NEGARA TUJUAN
JANUARI-MARET 2014 DAN 2015**

KOMODITI / NEGARA TUJUAN	BERAT BERSIH (KG)		PERUB	NILAI FOB (US \$)		PERUB
	JAN-MAR 2014	JAN-MAR 2015	%	JAN-MAR 2014	JAN-MAR 2015	%
(1)	(2)	(3)	(4)	(5)	(6)	(7)
VIET NAM	16 880 321	8 751 875	-48,15	14 148 679	5 854 728	-58,62
MALDIVES	307 794	200 355	-34,91	340 852	199 457	-41,48
INDIA	1 065 433 509	1 179 096 567	10,67	862 839 632	731 131 056	-15,26
PAKISTAN	318 266 727	351 246 149	10,36	259 526 373	221 935 499	-14,48
BANGLADESH	193 908 663	318 730 781	64,37	155 361 111	202 002 536	30,02
SRI LANKA	6 215 343	18 641 167	199,92	5 123 795	12 671 817	147,31
AFGHANISTAN	10 237 092	5 562 301	-45,67	9 726 697	4 778 116	-50,88
IRAQ	299 286	393 660	31,53	271 157	290 565	7,16
IRAN (ISLAMIC REPUBLIC OF)	47 496 870	8 353 097	-82,41	38 553 750	6 596 971	-82,89
SAUDI ARABIA	73 814 866	116 228 092	57,46	59 729 971	78 896 163	32,09
ISRAEL	6 468 823	7 565 561	16,95	5 371 396	5 149 927	-4,12
JORDAN	4 284 067	1 532 774	-64,22	3 708 139	1 100 404	-70,32
LEBANON	189 000	105 000	-44,44	160 125	75 075	-53,11
YEMEN	14 002 758	19 415 777	38,66	13 461 288	15 595 066	15,85
OMAN	23 455 931	40 000 672	70,54	19 025 710	27 509 084	44,59
SYRIA ARAB REPUBLIC	436 979	1 243 200	184,50	408 910	859 454	110,18
TURKEY	74 247 730	31 222 498	-57,95	59 085 749	19 811 860	-66,47
UNITED ARAB EMIRATES	57 156 654	52 380 924	-8,36	47 522 827	34 468 841	-27,47
EGYPT	209 231 063	315 252 188	50,67	172 184 791	207 201 238	20,34
MOROCCO	4 000 000	2 484 000	-37,90	3 060 000	1 538 800	-49,71
TUNISIA	15 903 494	22 032 402	38,54	12 604 253	14 604 541	15,87
ALGERIA	16 149 826	23 458 016	45,25	12 235 646	15 046 941	22,98
SUDAN	228 130	378 396	65,87	228 188	333 484	46,14
ERITREA	1 179 807	0	-100,00	1 179 789	0	-100,00
NAMIBIA	16 647	0	-100,00	20 340	0	-100,00
ETHIOPIA	0	308 870	-	0	199 672	-
TANZANIA, UNITED REP. OF	19 917 663	82 627 414	314,84	18 076 981	56 218 737	211,00
MADAGASCAR	3 889 958	11 016 522	183,20	3 606 053	8 011 966	122,18
SOMALIA	6 931 359	1 333 314	-80,76	6 265 197	1 037 097	-83,45
KENYA	31 788 769	80 461 382	153,11	27 103 708	52 508 671	93,73
MOZAMBIQUE	17 264 101	19 697 322	14,09	14 145 692	13 137 638	-7,13
EQUATORIAL GUINEA	589 932	823 392	39,57	622 180	769 615	23,70
TOGO	27 192 855	15 609 039	-42,60	23 042 574	10 511 706	-54,38
GHANA	31 215 216	33 101 965	6,04	26 111 091	22 653 846	-13,24
LIBERIA	1 529 722	6 808 234	345,06	1 394 456	4 779 594	242,76
GUINEA	13 649 934	13 356 507	-2,15	11 306 174	8 888 188	-21,39
ANGOLA	21 613 330	15 967 152	-26,12	21 406 455	13 937 917	-34,89
CONGO	1 714 531	3 046 038	77,66	1 653 273	2 456 251	48,57
CAMEROON	3 348 310	6 541 288	95,36	3 090 598	4 429 372	43,32
NIGERIA	61 858 069	49 439 392	-20,08	50 040 570	32 212 970	-35,63
SIERRA LEONE	8 191 591	5 822 982	-28,92	7 466 187	4 640 174	-37,85
GABON	1 092 374	1 747 413	59,96	1 108 283	1 616 538	45,86
COTE D'IVOIRE	17 021 234	19 274 051	13,24	14 257 737	12 312 351	-13,64
SENEGAL	8 853 156	17 273 970	95,12	8 222 717	13 774 514	67,52
MAURITANIA	23 606 156	15 901 936	-32,64	21 675 997	11 976 113	-44,75
BENIN	32 337 899	19 657 931	-39,21	29 578 944	15 145 190	-48,80
BURKINA FASO	361 800	143 640	-60,30	316 756	112 757	-64,40
GUINEA BISSAU	220 618	575 352	160,79	220 470	511 304	131,92
GAMBIA	9 657 454	8 835 771	-8,51	8 824 222	7 020 114	-20,44
SEYCHELLES	19 067	0	-100,00	19 160	0	-100,00
UGANDA	502 740	0	-100,00	458 678	0	-100,00
NIGER	0	506 615	-	0	399 838	-
DJIBOUTI	66 957 490	74 474 593	11,23	64 158 305	58 497 250	-8,82
SAO TOME AND PRINCIPE	169 835	18 360	-89,19	201 046	19 709	-90,20
SOUTH AFRICA	72 657 823	76 607 982	5,44	60 661 220	50 513 160	-16,73
COMOROS	321 390	1 404 023	336,86	345 730	1 287 661	272,45
MAURITIUS	1 050 100	671 260	-36,08	934 272	466 583	-50,06
RWANDA	239 400	0	-100,00	215 879	0	-100,00
MAYOTTE	18 720	199 836	967,50	19 552	188 174	862,43
DEMOCRATIC REP. OF THE CONGO	4 378 140	5 357 100	22,36	3 991 752	3 210 957	-19,56
AUSTRALIA	24 072 560	0	-100,00	19 027 260	0	-100,00
NEW ZEALAND	21 000	0	-100,00	21 546	0	-100,00
MICRONESIA, FED. STATES OF	0	36 576	-	0	36 757	-
NAURU	18 070	0	-100,00	18 850	0	-100,00
NORTHERN MARIANA ISLANDS	6 480	0	-100,00	9 049	0	-100,00
VANUATU	110 206	164 259	49,05	122 322	163 723	33,85
COOK ISLANDS	0	8 100	-	0	8 030	-
FIJI	17 705	0	-100,00	21 882	0	-100,00
KIRIBATI	35 014	35 675	1,89	40 865	37 384	-8,52
SAMOA	420 131	546 633	30,11	469 313	549 682	17,12
SOLOMON ISLANDS	332 202	489 021	47,21	380 340	498 293	31,01
TONGA	53 431	143 530	168,63	59 140	142 266	140,56
TUVALU	0	11 202	-	0	14 519	-
EAST TIMOR	2 143 207	2 444 511	14,06	2 373 228	2 395 230	0,93
UNITED STATES	101 184 785	127 739 776	26,24	79 552 967	80 239 906	0,86
CANADA	0	5 115 200	-	0	3 431 152	-
MEXICO	30 999 817	4 502 000	-85,48	24 282 362	2 954 674	-87,83

TABEL 5. PERKEMBANGAN EKSPOR INDONESIA MENURUT KOMODITI DAN NEGARA TUJUAN
JANUARI-MARET 2014 DAN 2015

KOMODITI / NEGARA TUJUAN	BERAT BERSIH (KG)		PERUB	NILAI FOB (US \$)		PERUB
	JAN-MAR 2014	JAN-MAR 2015	%	JAN-MAR 2014	JAN-MAR 2015	%
(1)	(2)	(3)	(4)	(5)	(6)	(7)
PANAMA	33 440	16 582	-50,41	38 481	15 694	-59,22
CUBA	86 400	0	-100,00	83 808	0	-100,00
BRAZIL	38 707 917	42 519 408	9,85	30 766 189	27 913 082	-9,27
URUGUAY	231 000	588 100	154,59	198 240	420 912	112,32
PERU	34 719 930	53 400	-99,85	27 323 324	43 788	-99,84
GUYANA	109 398	87 678	-19,85	113 668	77 626	-31,71
TRINIDAD AND TOBAGO	132 099	47 370	-64,14	122 442	38 210	-68,79
JAMAICA	1 562 700	1 112 764	-28,79	1 280 820	767 105	-40,11
HAITI	15 086 723	30 724 354	103,65	13 099 907	22 625 179	72,71
DOMINICA	0	39 060	-	0	40 085	-
FRENCH POLYNESIA	16 839	66 150	292,84	19 775	70 526	256,64
GRENADA	18 514	34 864	88,31	20 627	39 165	89,87
SAINT LUCIA	0	18 360	-	0	19 386	-
UNITED KINGDOM	7 999 867	8 466 069	5,83	6 093 649	5 586 814	-8,32
NETHERLANDS	348 784 246	311 216 909	-10,77	276 741 193	195 154 621	-29,48
GERMANY, FED. REP. OF	52 016 634	34 024 612	-34,59	42 363 906	21 692 642	-48,79
BELGIUM	10 499 944	0	-100,00	8 273 956	0	-100,00
SWITZERLAND	120 600	0	-100,00	118 188	0	-100,00
DENMARK	1 086 251	0	-100,00	907 020	0	-100,00
NORWAY	0	499 922	-	0	309 952	-
SWEDEN	0	6 932 562	-	0	4 559 190	-
ITALY	385 362 150	373 727 687	-3,02	306 811 000	233 989 265	-23,74
SPAIN	170 544 911	139 130 532	-18,42	137 313 640	85 714 469	-37,58
PORTUGAL	1 240 756	0	-100,00	1 033 641	0	-100,00
GREECE	9 508 925	9 946 258	4,60	7 518 711	6 706 035	-10,81
POLAND	5	22 120	442 300,00	5	18 028	360 460,00
ROMANIA	480 417	133 110	-72,29	422 306	97 822	-76,84
BULGARIA	168 156	269 106	60,03	145 008	215 341	48,50
ALBANIA	0	23 742	-	0	18 930	-
UKRAINE	71 801 488	126 337 597	75,95	57 510 370	82 263 912	43,04
UZBEKISTAN	0	63 000	-	0	46 116	-
ESTONIA	338 000	331 800	-1,83	315 886	238 301	-24,56
GEORGIA	13 648 224	11 039 166	-19,12	10 778 606	7 005 327	-35,01
CROATIA	331 218	425 250	28,39	297 057	312 080	5,06
RUSSIA FEDERATION	126 952 763	120 779 141	-4,86	102 589 105	76 773 054	-25,16
MONTENEGRO	139 662	47 592	-65,92	127 107	36 252	-71,48
-MINYAK BIJI KELAPA SAWIT	357 004 339	482 751 117	35,22	392 362 721	464 836 479	18,47
JAPAN	10 290 731	9 534 683	-7,35	11 293 068	9 161 063	-18,88
KOREA, REPUBLIC OF	0	718 000	-	0	662 820	-
CHINA	119 500 480	103 512 542	-13,38	130 950 259	97 943 154	-25,21
PAPUA NEW GUINEA	0	600	-	0	7 209	-
THAILAND	10 949 443	5 580 925	-49,03	11 691 917	5 325 622	-54,45
SINGAPORE	2 299 942	3 224 897	40,22	2 352 947	2 909 904	23,67
PHILIPPINES	4 943 241	385 820	-92,19	5 085 698	442 655	-91,30
MALAYSIA	18 607 644	125 728 316	575,68	21 390 234	124 028 114	479,84
INDIA	21 581 161	45 955 696	112,94	24 678 608	44 128 180	78,81
PAKISTAN	3 845 674	1 966 995	-48,85	4 312 184	2 077 637	-51,82
BANGLADESH	2 462 470	3 105 670	26,12	2 431 716	2 856 023	17,45
SRI LANKA	200 000	42 000	-79,00	212 026	40 739	-80,79
IRAQ	0	21 870	-	0	22 964	-
IRAN (ISLAMIC REPUBLIC OF)	1 217 400	281 304	-76,89	1 353 940	260 206	-80,78
ISRAEL	729 854	512 000	-29,85	810 138	524 680	-35,24
JORDAN	129 480	168 870	30,42	149 477	175 340	17,30
YEMEN	0	158 760	-	0	171 461	-
OMAN	41 000	42 000	2,44	52 275	40 215	-23,07
TURKEY	12 500 581	10 199 290	-18,41	13 127 619	9 431 361	-28,16
UNITED ARAB EMIRATES	0	20 940	-	0	19 160	-
EGYPT	3 749 881	9 145 903	143,90	4 178 605	8 809 028	110,81
MOROCCO	0	1 535 000	-	0	1 568 200	-
TUNISIA	914 836	1 615 000	76,53	1 005 937	1 641 725	63,20
ALGERIA	0	499 920	-	0	461 926	-
TANZANIA, UNITED REP. OF	650 029	0	-100,00	689 031	0	-100,00
KENYA	353 000	0	-100,00	404 132	0	-100,00
SOUTH AFRICA	5 668 866	5 849 695	3,19	5 956 860	5 429 211	-8,86
DEMOCRATIC REP. OF THE CONGO	215 000	0	-100,00	298 850	0	-100,00
UNITED STATES	15 943 880	17 099 684	7,25	17 905 667	16 372 739	-8,56
MEXICO	2 999 963	546 000	-81,80	3 218 960	685 596	-78,70
CHILE	126 000	0	-100,00	152 133	0	-100,00
ARGENTINA	359 090	1 214 262	238,15	443 358	1 304 958	194,34
BRAZIL	37 335 543	42 771 861	14,56	41 707 800	41 456 917	-0,60
URUGUAY	336 000	273 000	-18,75	406 198	277 011	-31,80
PERU	2 009 970	0	-100,00	2 244 223	0	-100,00
NETHERLANDS	48 569 322	56 410 104	16,14	50 538 191	52 302 986	3,49
GERMANY, FED. REP. OF	0	1 529 978	-	0	1 555 988	-
ITALY	5 000 000	7 839 733	56,79	5 602 000	7 600 264	35,67
SPAIN	5 524 800	2 000 000	-63,80	6 358 527	1 693 000	-73,37

TABEL 5. PERKEMBANGAN EKSPOR INDONESIA MENURUT KOMODITI DAN NEGARA TUJUAN
JANUARI-MARET 2014 DAN 2015

KOMODITI / NEGARA TUJUAN	BERAT BERSIH (KG)		PERUB	NILAI FOB (US \$)		PERUB
	JAN-MAR 2014	JAN-MAR 2015	%	JAN-MAR 2014	JAN-MAR 2015	%
(1)	(2)	(3)	(4)	(5)	(6)	(7)
GREECE	499 884	1 920 000	284,09	536 292	1 839 765	243,05
UKRAINE	5 453 210	12 574 728	130,59	6 227 115	11 560 093	85,64
GEORGIA	799 860	999 890	25,01	874 597	980 884	12,15
RUSSIA FEDERATION	11 196 104	7 765 181	-30,64	13 722 139	9 067 681	-33,92
-MINYAK NABATI LAIN	224 055 559	234 744 313	4,77	269 247 538	266 431 657	-1,05
JAPAN	441 452	403 311	-8,64	966 399	1 199 045	24,07
HONG KONG	11 629	30 386	161,30	38 060	23 261	-38,88
KOREA, REPUBLIC OF	21 005 527	15 666 126	-25,42	24 167 930	17 039 770	-29,49
TAIWAN	779 393	1 135 858	45,74	724 719	999 387	37,90
CHINA	45 058 457	41 611 035	-7,65	55 282 359	53 078 599	-3,99
THAILAND	6 112 928	9 293 185	52,03	6 274 715	10 737 058	71,12
SINGAPORE	12 545 278	14 314 350	14,10	13 069 966	13 060 248	-0,07
PHILIPPINES	703 000	1 042 435	48,28	694 476	821 767	18,33
MALAYSIA	28 127 354	27 511 395	-2,19	34 236 934	29 788 951	-12,99
VIET NAM	306 760	838 378	173,30	318 634	729 242	128,87
MALDIVES	0	1 200	-	0	1 020	-
INDIA	379 560	1 489 760	292,50	317 272	2 173 975	585,21
PAKISTAN	484 510	487 550	0,63	546 528	452 965	-17,12
BANGLADESH	1 126 390	362 940	-67,78	1 341 540	378 892	-71,76
SRI LANKA	251 000	1 038 000	313,55	263 691	1 113 731	322,36
IRAQ	0	221 850	-	0	296 846	-
IRAN (ISLAMIC REPUBLIC OF)	0	637 070	-	0	792 890	-
SAUDI ARABIA	132 000	30 410	-76,96	186 780	39 827	-78,68
ISRAEL	146 430	234 250	59,97	259 016	322 446	24,49
KUWAIT	1 520	0	-100,00	7 507	0	-100,00
JORDAN	22 660	10 368	-54,25	28 427	12 182	-57,15
LEBANON	43 360	0	-100,00	54 634	0	-100,00
YEMEN	0	17	-	0	2	-
SYRIA ARAB REPUBLIC	260 160	0	-100,00	317 375	0	-100,00
TURKEY	1 548 496	4 408 540	184,70	1 968 716	5 002 321	154,09
UNITED ARAB EMIRATES	98 124	220 320	124,53	148 719	299 022	101,07
EGYPT	1 180 800	1 994 660	68,92	1 526 965	2 520 325	65,05
TUNISIA	924 895	1 574 958	70,29	1 192 092	1 864 199	56,38
ALGERIA	342 875	333 404	-2,76	441 391	377 039	-14,58
MADAGASCAR	0	129 250	-	0	111 344	-
SENEGAL	44 000	88 000	100,00	62 700	116 600	85,96
GAMBIA	18 620	0	-100,00	18 620	0	-100,00
UGANDA	0	13	-	0	3	-
DJIBOUTI	0	91 530	-	0	68 117	-
SOUTH AFRICA	102 000	122 160	19,76	139 380	155 364	11,47
MALAWI	0	74 480	-	0	55 860	-
MAURITIUS	37 240	0	-100,00	52 694	0	-100,00
AUSTRALIA	18 580	35 558	91,38	31 093	58 363	87,70
NEW ZEALAND	32 620	33 340	2,21	42 110	53 720	27,57
SAMOA	0	16 400	-	0	16 400	-
TONGA	0	4 380	-	0	4 110	-
CHRISTMAS ISLANDS	19	0	-100,00	38	0	-100,00
EAST TIMOR	7 764	150	-98,07	18 904	12	-99,94
UNITED STATES	33 885 677	31 960 140	-5,68	40 647 530	36 183 983	-10,98
CANADA	273 300	125 056	-54,24	277 984	128 732	-53,69
MEXICO	57 100	322 750	465,24	75 463	588 355	679,66
SURINAME	0	16 650	-	0	20 896	-
CHILE	0	63 000	-	0	84 461	-
ARGENTINA	43 740	132 210	202,26	57 409	151 412	163,74
COLOMBIA	0	102 000	-	0	81 090	-
URUGUAY	108 000	567 000	425,00	143 640	716 310	398,68
TRINIDAD AND TOBAGO	215 000	430 000	100,00	265 314	475 590	79,26
GRENADA	0	46 500	-	0	35 805	-
UNITED KINGDOM	262 524	1 118 554	326,08	217 978	988 428	353,45
NETHERLANDS	56 866 608	65 728 900	15,58	70 096 632	72 387 936	3,27
FRANCE	45 580	69 210	51,84	157 213	319 016	102,92
GERMANY, FED. REP. OF	1 373 040	359 872	-73,79	1 246 922	340 807	-72,67
BELGIUM	8	65 026	812 725,00	42	208 106	495 390,48
NORWAY	324	0	-100,00	5 767	0	-100,00
SPAIN	0	1 000	-	0	890	-
HUNGARY	35 468	45 791	29,11	52 416	68 352	30,40
POLAND	15 500	0	-100,00	16 140	0	-100,00
ROMANIA	582 525	1 066 700	83,12	820 393	1 262 792	53,93
BULGARIA	60 180	262 380	335,99	78 387	283 282	261,39
KAZAKHSTAN	122 904	40 484	-67,06	168 378	50 661	-69,91
MOLDOVA, REPUBLIC OF	40 000	21 870	-45,33	47 200	25 369	-46,25
UKRAINE	3 351 240	1 441 020	-57,00	4 248 350	1 691 766	-60,18
ESTONIA	0	21 920	-	0	29 280	-
GEORGIA	306 180	109 350	-64,29	396 503	123 565	-68,84
CROATIA	40 320	303 930	653,79	55 137	418 054	658,21
SLOVENIA	34 734	80 622	132,11	42 853	94 843	121,32

TABEL 5. PERKEMBANGAN EKSPOR INDONESIA MENURUT KOMODITI DAN NEGARA TUJUAN
JANUARI-MARET 2014 DAN 2015

KOMODITI / NEGARA TUJUAN	BERAT BERSIH (KG)		PERUB	NILAI FOB (US \$)		PERUB
	JAN-MAR 2014	JAN-MAR 2015	%	JAN-MAR 2014	JAN-MAR 2015	%
(1)	(2)	(3)	(4)	(5)	(6)	(7)
RUSSIA FEDERATION	4 040 206	4 743 361	17,40	5 389 503	5 894 283	9,37
MONTENEGRO	0	12 000	-	0	12 690	-
-STEARIN	98 166 520	121 100 021	23,36	93 364 968	104 295 667	11,71
JAPAN	1 405 300	1 238 430	-11,87	1 506 249	1 184 006	-21,39
HONG KONG	22 000	25 500	15,91	23 406	21 475	-8,25
KOREA, REPUBLIC OF	12 326 350	12 504 750	1,45	12 200 330	10 929 495	-10,42
TAIWAN	8 619 400	6 923 500	-19,68	8 633 718	6 062 856	-29,78
CHINA	33 428 274	43 340 000	29,65	31 082 157	39 921 918	28,44
THAILAND	2 887 045	3 548 600	22,91	2 950 729	3 160 041	7,09
SINGAPORE	192 876	1 111 875	476,47	197 389	819 573	315,21
PHILIPPINES	945 000	1 018 000	7,72	956 003	925 849	-3,15
MALAYSIA	2 038 956	14 116 748	592,35	1 638 841	10 474 014	539,11
MYANMAR	221 000	321 000	45,25	222 612	284 814	27,94
VIET NAM	1 717 000	2 752 100	60,29	1 768 349	2 422 189	36,97
INDIA	431 000	513 000	19,03	438 786	463 062	5,53
PAKISTAN	97 000	18 000	-81,44	95 557	17 070	-82,14
BANGLADESH	897 500	1 193 500	32,98	841 500	1 038 049	23,36
SRI LANKA	181 000	143 000	-20,99	182 960	126 896	-30,64
IRAN (ISLAMIC REPUBLIC OF)	414 000	1 205 000	191,06	390 349	1 079 427	176,53
SAUDI ARABIA	180 000	547 000	203,89	178 550	469 130	162,74
ISRAEL	54 000	198 300	267,22	51 686	178 330	245,03
JORDAN	68 000	97 000	42,65	64 498	87 618	35,85
SYRIA ARAB REPUBLIC	17 000	17 000	0,00	16 520	15 640	-5,33
TURKEY	9 172 645	10 066 500	9,74	8 961 799	8 814 324	-1,65
UNITED ARAB EMIRATES	84 002	147 003	75,00	85 821	123 697	44,13
QATAR	0	45 000	-	0	41 420	-
EGYPT	245 500	106 400	-56,66	241 201	97 631	-59,52
MOROCCO	0	17 000	-	0	15 580	-
TUNISIA	0	32 000	-	0	29 685	-
ALGERIA	17 000	0	-100,00	16 737	0	-100,00
SUDAN	81 000	0	-100,00	82 540	0	-100,00
TANZANIA, UNITED REP. OF	85 000	68 000	-20,00	85 790	61 880	-27,87
KENYA	105 000	122 000	16,19	104 290	106 964	2,56
MOZAMBIQUE	0	85 000	-	0	75 650	-
TOGO	51 000	68 000	33,33	47 175	62 900	33,33
GHANA	36 000	0	-100,00	35 100	0	-100,00
CAMEROON	34 500	0	-100,00	34 094	0	-100,00
NIGERIA	172 000	687 600	299,77	173 031	623 563	260,38
COTE D'IVOIRE	329 000	181 000	-44,98	332 774	154 291	-53,63
SENEGAL	0	119 000	-	0	103 780	-
CENTRAL AFRICAN REPUBLIC	17 000	0	-100,00	18 178	0	-100,00
DJIBOUTI	17 000	0	-100,00	17 085	0	-100,00
SOUTH AFRICA	351 000	398 000	13,39	377 561	366 920	-2,82
MAURITIUS	0	17 000	-	0	15 780	-
RWANDA	34 000	0	-100,00	32 160	0	-100,00
DEMOCRATIC REP. OF THE CONGO	140 600	102 000	-27,45	142 328	91 800	-35,50
AUSTRALIA	63 600	140 000	120,13	69 300	130 752	88,68
UNITED STATES	1 290 640	3 961 439	206,94	1 311 445	3 260 125	148,59
CANADA	90 000	134 000	48,89	92 157	127 583	38,44
MEXICO	63 000	1 112 000	1 665,08	62 940	992 882	1 477,51
GUATEMALA	136 000	118 000	-13,24	139 505	104 476	-25,11
NICARAGUA	289 000	306 000	5,88	291 040	270 215	-7,16
VENEZUELA	17 000	0	-100,00	17 510	0	-100,00
BRAZIL	252 000	204 000	-19,05	280 806	172 720	-38,49
COLOMBIA	442 000	425 000	-3,85	445 900	387 619	-13,07
URUGUAY	0	17 000	-	0	15 895	-
ECUADOR	17 000	36 000	111,76	17 255	31 860	84,64
PERU	194 000	347 000	78,87	198 203	319 572	61,23
JAMAICA	17 000	0	-100,00	16 150	0	-100,00
EL SALVADOR	21 000	17 000	-19,05	20 840	14 960	-28,21
COSTA RICA	17 000	29 000	70,59	17 000	25 940	52,59
UNITED KINGDOM	152 000	42 000	-72,37	155 301	38 938	-74,93
NETHERLANDS	14 467 170	9 371 074	-35,23	12 480 103	6 371 298	-48,95
FRANCE	66 000	41 000	-37,88	66 742	38 357	-42,53
GERMANY, FED. REP. OF	500 000	161 000	-67,80	507 746	146 282	-71,19
AUSTRIA	15 750	0	-100,00	17 325	0	-100,00
BELGIUM	48 012	48 002	-0,02	51 014	43 443	-14,84
IRELAND	0	17 000	-	0	13 702	-
ITALY	28 000	72 000	157,14	29 180	67 200	130,29
SPAIN	538 800	180 000	-66,59	557 510	165 286	-70,35
PORTUGAL	59 000	48 000	-18,64	57 315	44 160	-22,95
GREECE	248 000	66 000	-73,39	241 136	58 690	-75,66
POLAND	381 000	136 000	-64,30	365 266	110 500	-69,75
ROMANIA	51 000	17 000	-66,67	50 327	15 385	-69,43
BULGARIA	77 000	48 000	-37,66	76 271	40 856	-46,43
UKRAINE	498 000	82 000	-83,53	483 499	73 428	-84,81

**TABEL 5. PERKEMBANGAN EKSPOR INDONESIA MENURUT KOMODITI DAN NEGARA TUJUAN
JANUARI-MARET 2014 DAN 2015**

KOMODITI / NEGARA TUJUAN	BERAT BERSIH (KG)		PERUB	NILAI FOB (US \$)		PERUB
	JAN-MAR 2014	JAN-MAR 2015	%	JAN-MAR 2014	JAN-MAR 2015	%
(1)	(2)	(3)	(4)	(5)	(6)	(7)
LITHUANIA	0	1 000	-	0	186	-
CROATIA	0	39 000	-	0	33 320	-
SLOVENIA	91 600	24 700	-73,03	91 828	21 884	-76,17
RUSSIA FEDERATION	921 000	766 000	-16,83	926 501	690 836	-25,44
-ASAM BERLEMAK LAIN	489 548 504	429 084 010	-12,35	467 041 462	323 932 656	-30,64
JAPAN	2 488 990	2 833 267	13,83	3 880 871	3 347 910	-13,73
KOREA, REPUBLIC OF	19 846 546	26 539 276	33,72	17 172 798	17 095 030	-0,45
TAIWAN	30 560	736 890	2 311,29	75 464	1 115 863	1 378,67
CHINA	124 744 897	76 531 247	-38,65	124 164 693	64 615 195	-47,96
THAILAND	3 809 890	6 974 889	83,07	4 524 550	8 432 356	86,37
SINGAPORE	53 582 322	75 484 420	40,88	44 192 973	48 357 916	9,42
PHILIPPINES	2 420 790	307 700	-87,29	3 043 792	362 728	-88,08
MALAYSIA	80 644 301	39 517 545	-51,00	81 528 276	35 021 568	-57,04
VIET NAM	42 241	16 200	-61,65	65 649	25 443	-61,24
INDIA	34 283 537	11 723 574	-65,80	32 368 124	10 341 152	-68,05
PAKISTAN	3 017 633	1 898 566	-37,08	1 971 760	585 831	-70,29
BANGLADESH	54 390	670 370	1 132,52	39 161	379 034	867,89
SRI LANKA	1 294 840	684 490	-47,14	1 337 454	649 961	-51,40
IRAN (ISLAMIC REPUBLIC OF)	0	39 000	-	0	46 449	-
SAUDI ARABIA	1 469 130	1 501 500	2,20	2 052 375	1 978 977	-3,58
ISRAEL	1 845 976	2 073 700	12,34	1 371 755	1 226 317	-10,60
JORDAN	28 800	28 800	0,00	38 016	35 482	-6,67
LEBANON	0	20 000	-	0	23 300	-
TURKEY	860 950	729 060	-15,32	1 152 990	826 056	-28,36
UNITED ARAB EMIRATES	129 600	2 160	-98,33	173 664	3 606	-97,92
EGYPT	5 822 273	1 008 411	-82,68	4 436 349	573 579	-87,07
TUNISIA	1 129 854	500 000	-55,75	787 097	292 500	-62,84
SUDAN	462 000	210 000	-54,55	343 862	134 820	-60,79
TANZANIA, UNITED REP. OF	500 023	2 120 000	323,98	367 517	1 231 814	235,17
MADAGASCAR	721 225	725 660	0,61	508 505	399 479	-21,44
KENYA	2 568 130	5 658 000	120,32	1 725 817	3 259 577	88,87
MOZAMBIQUE	4 546 114	8 895 108	95,66	3 308 869	5 206 833	57,36
NIGERIA	62 380	844 730	1 254,17	28 071	488 915	1 641,71
SENEGAL	110 000	110 000	0,00	82 500	66 000	-20,00
GAMBIA	110 000	271 950	147,23	84 700	192 828	127,66
DJIBOUTI	808 300	3 220 050	298,37	759 814	2 609 855	243,49
SOUTH AFRICA	7 550 232	5 102 422	-32,42	5 858 898	3 305 186	-43,59
MALAWI	572 500	653 140	14,09	432 723	485 921	12,29
DEMOCRATIC REP. OF THE CONGO	15 000	0	-100,00	22 127	0	-100,00
AUSTRALIA	299 182	326 940	9,28	466 782	394 969	-15,38
NEW ZEALAND	15 200	3 040	-80,00	24 168	3 648	-84,91
EAST TIMOR	0	80	-	0	70	-
UNITED STATES	17 057 622	16 254 363	-4,71	23 791 595	17 590 312	-26,07
CANADA	127 780	38 146	-70,15	382 132	51 433	-86,54
MEXICO	405 330	245 280	-39,49	652 703	358 772	-45,03
ARGENTINA	110 000	240 000	118,18	166 931	265 556	59,08
BRAZIL	360 080	72 200	-79,95	431 917	132 206	-69,39
COLOMBIA	84 120	160 590	90,91	132 584	213 878	61,32
DOMINICAN REPUBLIC	0	3 000	-	0	4 155	-
COSTA RICA	0	14 400	-	0	17 784	-
UNITED KINGDOM	60 000	0	-100,00	92 389	0	-100,00
NETHERLANDS	69 496 846	96 592 137	38,99	65 177 846	66 202 491	1,57
FRANCE	456 800	697 180	52,62	939 958	1 019 620	8,48
GERMANY, FED. REP. OF	2 092 260	2 114 870	1,08	3 909 934	3 167 586	-18,99
AUSTRIA	2 280	0	-100,00	3 785	0	-100,00
BELGIUM	123 860	232 780	87,94	288 453	543 703	88,49
DENMARK	11 250 315	0	-100,00	8 268 981	0	-100,00
NORWAY	0	4 500 000	-	0	2 793 250	-
SWEDEN	99 580	0	-100,00	148 773	0	-100,00
ITALY	410 590	2 199 330	435,65	581 934	1 329 159	128,40
SPAIN	31 293 235	27 402 389	-12,43	23 433 811	16 816 873	-28,24
POLAND	200 000	305 360	52,68	199 000	245 761	23,50
BULGARIA	30 000	30 800	2,67	46 572	41 130	-11,69
RUSSIA FEDERATION	0	19 000	-	0	22 819	-
-ALAT LISTRIK	101 751 037	100 373 502	-1,35	1 617 918 452	1 433 147 584	-11,42
JAPAN	14 812 632	13 970 720	-5,68	291 593 340	259 717 028	-10,93
HONG KONG	2 247 093	1 702 525	-24,23	60 288 619	69 808 158	15,79
KOREA, REPUBLIC OF	982 327	931 437	-5,18	21 972 643	17 233 870	-21,57
TAIWAN	641 303	681 489	6,27	18 322 817	22 217 443	21,26
CHINA	2 891 801	3 577 946	23,73	60 814 639	64 061 126	5,34
MACAU	167	0	-100,00	438	0	-100,00
PAPUA NEW GUINEA	1 448 447	1 518 824	4,86	2 959 528	3 514 133	18,74
THAILAND	5 305 482	5 265 066	-0,76	101 835 608	67 122 463	-34,09
SINGAPORE	13 406 821	12 467 549	-7,01	485 462 656	387 691 576	-20,14
PHILIPPINES	3 811 086	3 119 720	-18,14	23 527 228	22 772 752	-3,21

TABEL 5. PERKEMBANGAN EKSPOR INDONESIA MENURUT KOMODITI DAN NEGARA TUJUAN
JANUARI-MARET 2014 DAN 2015

KOMODITI / NEGARA TUJUAN	BERAT BERSIH (KG)		PERUB	NILAI FOB (US \$)		PERUB
	JAN-MAR 2014	JAN-MAR 2015	%	JAN-MAR 2014	JAN-MAR 2015	%
(1)	(2)	(3)	(4)	(5)	(6)	(7)
MALAYSIA	5 413 176	5 392 980	-0,37	55 653 103	53 801 055	-3,33
MYANMAR	502 091	170 815	-65,98	2 821 787	669 181	-76,29
CAMBODIA	3 049	24 476	702,76	27 637	284 093	927,94
BRUNEI DARUSSALAM	435 367	107 526	-75,30	2 483 305	478 763	-80,72
LAO PEOPLE'S DEM. REP.	2	0	-100,00	24	0	-100,00
NEPAL	49	1 762	3 495,92	2 926	64 873	2 117,12
BHUTAN	0	99 291	-	0	318 115	-
VIET NAM	1 749 820	1 969 424	12,55	13 710 688	22 348 486	63,00
MALDIVES	5 273	9 000	70,68	48 872	38 298	-21,64
INDIA	3 218 661	2 038 238	-36,67	26 061 956	18 362 728	-29,54
PAKISTAN	532 632	363 719	-31,71	1 458 739	1 040 979	-28,64
BANGLADESH	2 123 407	164 125	-92,27	4 005 617	445 253	-88,88
SRI LANKA	459 498	239 004	-47,99	1 413 265	1 447 949	2,45
AFGHANISTAN	9 000	87 458	871,76	102 000	291 403	185,69
IRAQ	25 787	18	-99,93	259 964	115	-99,96
IRAN (ISLAMIC REPUBLIC OF)	431 586	188 600	-56,30	1 498 095	632 164	-57,80
SAUDI ARABIA	1 130 246	1 441 850	27,57	4 022 375	4 839 809	20,32
ISRAEL	6 159	356	-94,22	28 439	185 539	552,41
KUWAIT	101 077	222 254	119,89	289 382	725 212	150,61
JORDAN	30 137	8 930	-70,37	191 369	33 847	-82,31
LEBANON	53 666	58 801	9,57	177 810	427 004	140,15
YEMEN	79 576	454 756	471,47	270 581	1 534 476	467,10
OMAN	126 448	309 275	144,59	558 339	1 223 059	119,05
SYRIA ARAB REPUBLIC	0	17 995	-	0	58 133	-
TURKEY	715 265	705 465	-1,37	6 252 815	6 623 588	5,93
UNITED ARAB EMIRATES	3 213 155	2 942 171	-8,43	13 674 859	12 280 244	-10,20
QATAR	201 165	413 049	105,33	1 161 592	4 449 521	283,05
BAHRAIN	33 695	52 146	54,76	195 749	168 999	-13,67
CYPRUS	35 529	0	-100,00	73 862	0	-100,00
EGYPT	398 131	495 168	24,37	1 567 419	2 166 919	38,25
LIBYAN ARAB JAMAHIRIYA	5 535	10 870	96,39	34 623	50 016	44,46
MOROCCO	8 730	91	-98,96	272 510	8 200	-96,99
TUNISIA	0	392	-	0	20 825	-
ALGERIA	14	0	-100,00	9	0	-100,00
SUDAN	2 249 417	2 343 147	4,17	5 332 050	4 688 127	-12,08
ERITREA	330 992	288 496	-12,84	544 592	519 320	-4,64
ETHIOPIA	369 099	427 642	15,86	1 319 871	1 166 681	-11,61
TANZANIA, UNITED REP. OF	286 432	291 594	1,80	889 510	822 029	-7,59
SOMALIA	500	0	-100,00	32 000	0	-100,00
KENYA	162 949	68 885	-57,73	673 022	301 056	-55,27
REUNION	0	22 832	-	0	59 104	-
MOZAMBIQUE	94 885	35 149	-62,96	686 070	139 653	-79,64
EQUATORIAL GUINEA	45 674	91 887	101,18	92 786	204 319	120,20
TOGO	19 592	31 808	62,35	60 726	101 776	67,60
GHANA	105 278	58 503	-44,43	222 816	95 602	-57,09
LIBERIA	13	0	-100,00	39	0	-100,00
GUINEA	0	13 370	-	0	61 740	-
ANGOLA	432	20 331	4 606,25	56 570	54 058	-4,44
CONGO	15	6 320	42 033,33	74	95 731	129 266,22
CAMEROON	88 277	71 305	-19,23	231 158	158 013	-31,64
NIGERIA	15 878	69 033	334,77	210 785	2 186 982	937,54
GABON	1 760	1	-99,94	19 800	1 057	-94,66
COTE D'IVOIRE	19 748	102	-99,48	85 105	6 500	-92,36
SENEGAL	120 235	24 083	-79,97	220 595	19 802	-91,02
MAURITANIA	175	0	-100,00	16 170	0	-100,00
BENIN	78 708	19 015	-75,84	229 407	56 756	-75,26
GAMBIA	1 058	0	-100,00	9 500	0	-100,00
UGANDA	153 360	173 916	13,40	561 684	513 156	-8,64
NIGER	113	0	-100,00	4 988	0	-100,00
DJIBOUTI	133 891	44 411	-66,83	449 571	136 895	-69,55
SAO TOME AND PRINCIPE	177	0	-100,00	1 542	0	-100,00
SWAZILAND	0	1	-	0	15	-
SOUTH AFRICA	326 418	456 122	39,74	6 141 841	2 805 622	-54,32
ZAMBIA	0	14 573	-	0	96 185	-
MALAWI	24 335	0	-100,00	75 843	0	-100,00
MAURITIUS	7 824	18 836	140,75	38 263	63 207	65,19
DEMOCRATIC REP. OF THE CONGO	45 033	0	-100,00	148 131	0	-100,00
AUSTRALIA	2 024 977	2 476 223	22,28	21 391 557	20 471 608	-4,30
NEW ZEALAND	660 952	1 117 277	69,04	4 269 592	10 570 769	147,58
MICRONESIA, FED. STATES OF	0	403	-	0	7 225	-
NEW CALEDONIA	2 002	293	-85,36	13 093	3 192	-75,62
NORTHERN MARIANA ISLANDS	0	134	-	0	1 733	-
VANUATU	49 910	7 984	-84,00	148 166	15 868	-89,29
FIJI	55 159	67 851	23,01	164 815	193 389	17,34
KIRIBATI	0	900	-	0	4 164	-
SAMOA	23 200	50 404	117,26	196 615	387 007	96,83
SOLOMON ISLANDS	63 908	80 266	25,60	193 865	265 430	36,91

TABEL 5. PERKEMBANGAN EKSPOR INDONESIA MENURUT KOMODITI DAN NEGARA TUJUAN
JANUARI-MARET 2014 DAN 2015

KOMODITI / NEGARA TUJUAN	BERAT BERSIH (KG)		PERUB	NILAI FOB (US \$)		PERUB
	JAN-MAR 2014	JAN-MAR 2015	%	JAN-MAR 2014	JAN-MAR 2015	%
(1)	(2)	(3)	(4)	(5)	(6)	(7)
TONGA	26 024	25 574	-1,73	64 965	60 881	-6,29
EAST TIMOR	1 092 984	683 724	-37,44	1 833 216	919 066	-49,87
UNITED STATES	10 218 739	9 954 547	-2,59	159 714 066	134 675 206	-15,68
CANADA	765 173	426 398	-44,27	6 692 940	3 536 384	-47,16
MEXICO	272 955	507 054	85,76	3 454 188	4 962 002	43,65
GUATEMALA	51 445	124 417	141,84	111 852	180 771	61,62
PANAMA	7 171	3 970	-44,64	152 721	76 062	-50,20
SURINAME	98 459	85 664	-13,00	291 043	251 957	-13,43
CHILE	473 877	388 924	-17,93	2 394 091	1 642 381	-31,40
VENEZUELA	587	7 770	1 223,68	41 188	45 870	11,37
ARGENTINA	254 319	293 111	15,25	2 157 174	1 719 791	-20,28
BRAZIL	1 687 919	897 904	-46,80	12 759 286	9 488 233	-25,64
COLOMBIA	301 209	305 410	1,39	1 315 062	1 174 047	-10,72
BOLIVIA	0	217 883	-	0	777 877	-
URUGUAY	2 450	6 407	161,51	38 647	71 886	86,01
PARAGUAY	28 451	95 440	235,45	94 996	312 443	228,90
ECUADOR	87 697	216 632	147,02	329 813	585 199	77,43
PERU	74 504	95 542	28,24	424 154	529 718	24,89
GUYANA	600	0	-100,00	45 594	0	-100,00
TRINIDAD AND TOBAGO	0	47 110	-	0	140 999	-
JAMAICA	455	928	103,96	10 550	23 202	119,92
PUERTO RICO	18	0	-100,00	7 720	0	-100,00
DOMINICAN REPUBLIC	14 749	13 412	-9,07	46 742	42 328	-9,44
COSTA RICA	3 735	6 544	75,21	18 244	30 248	65,80
HAITI	41	0	-100,00	1 993	0	-100,00
FRENCH POLYNESIA	3 252	0	-100,00	15 458	0	-100,00
NETHERLANDS ANTILLES	6 310	195	-96,91	31 493	2 468	-92,16
UNITED KINGDOM	1 391 366	3 811 174	173,92	14 616 203	10 492 660	-28,21
NETHERLANDS	1 240 896	1 928 987	55,45	23 283 935	32 036 046	37,59
FRANCE	1 982 895	2 554 694	28,84	56 695 458	60 467 811	6,65
GERMANY, FED. REP. OF	576 481	834 815	44,81	24 655 747	21 079 334	-14,51
AUSTRIA	87 448	141 314	61,60	1 419 238	1 462 235	3,03
BELGIUM	849 439	413 411	-51,33	5 363 359	3 205 530	-40,23
SWITZERLAND	17 520	29 183	66,57	252 095	973 971	286,35
DENMARK	12 833	11 250	-12,34	79 129	61 357	-22,46
NORWAY	9 441	4	-99,96	211 172	73	-99,97
SWEDEN	82 974	8 540	-89,71	3 049 816	326 659	-89,29
FINLAND	3 691	4 328	17,26	265 727	297 560	11,98
IRELAND	6 858	5 175	-24,54	452 780	1 010 125	123,09
ITALY	1 236 566	898 446	-27,34	5 354 069	5 194 543	-2,98
SPAIN	1 457 853	2 115 727	45,13	6 359 819	8 252 491	29,76
PORTUGAL	54 208	24 947	-53,98	123 289	98 865	-19,81
GREECE	988 332	1 108 618	12,17	2 758 056	2 043 438	-25,91
HUNGARY	625 199	593 000	-5,15	7 550 148	7 667 088	1,55
POLAND	571 125	1 103 358	93,19	11 390 015	10 892 629	-4,37
ROMANIA	2 962	8 107	173,70	46 890	120 801	157,63
BULGARIA	1 868	3 859	106,58	268 939	422 538	57,11
AZERBAIJAN	3	0	-100,00	228	0	-100,00
KAZAKHSTAN	8 809	10 649	20,89	431 153	408 294	-5,30
TURKMENISTAN	0	24	-	0	1 663	-
UKRAINE	37 833	4 895	-87,06	324 311	224 754	-30,70
LITHUANIA	863	0	-100,00	13 938	0	-100,00
ESTONIA	0	7	-	0	435	-
GEORGIA	0	28 785	-	0	70 865	-
CROATIA	0	30	-	0	6 061	-
MALTA	2 872	0	-100,00	17 681	0	-100,00
SLOVAKIA	14 653	106 955	629,92	572 150	3 010 704	426,21
SLOVENIA	15	1 204	7 926,67	1 794	21 484	1 097,55
CZECH REPUBLIC	397 200	395 237	-0,49	4 327 408	4 213 774	-2,63
RUSSIA FEDERATION	457 084	203 816	-55,41	6 145 226	2 401 339	-60,92
SERBIA	1 166	25	-97,86	12 044	2 272	-81,14
-DIODE TRANSISTOR	338 930	425 432	25,52	49 195 129	44 381 340	-9,79
JAPAN	34 062	49 400	45,03	12 873 117	16 101 022	25,07
HONG KONG	12 572	17 147	36,39	7 890 570	11 670 929	47,91
KOREA, REPUBLIC OF	405	680	67,90	110 329	224 598	103,57
TAIWAN	2 445	2 202	-9,94	1 281 853	430 442	-66,42
CHINA	13 857	6 687	-51,74	6 084 241	1 943 472	-68,06
THAILAND	1 276	34 119	2 573,90	37 980	1 017 670	2 579,49
SINGAPORE	221 258	107 334	-51,49	14 285 340	5 413 099	-62,11
PHILIPPINES	8 107	25 651	216,41	3 077 310	2 489 599	-19,10
MALAYSIA	4 818	3 747	-22,23	87 925	101 952	15,95
MYANMAR	0	48	-	0	300	-
VIET NAM	0	2	-	0	474	-
INDIA	12 670	0	-100,00	20 200	0	-100,00
SRI LANKA	730	286	-60,82	11 076	6 254	-43,54
ISRAEL	2	0	-100,00	83	0	-100,00

TABEL 5. PERKEMBANGAN EKSPOR INDONESIA MENURUT KOMODITI DAN NEGARA TUJUAN
JANUARI-MARET 2014 DAN 2015

KOMODITI / NEGARA TUJUAN	BERAT BERSIH (KG)		PERUB	NILAI FOB (US \$)		PERUB
	JAN-MAR 2014	JAN-MAR 2015	%	JAN-MAR 2014	JAN-MAR 2015	%
(1)	(2)	(3)	(4)	(5)	(6)	(7)
JORDAN	21	0	-100,00	198	0	-100,00
GHANA	33	0	-100,00	477	0	-100,00
AUSTRALIA	2 110	157 090	7 345,02	70 788	1 041 441	1 371,21
NEW ZEALAND	1 085	0	-100,00	53 963	0	-100,00
KIRIBATI	0	435	-	0	360	-
EAST TIMOR	0	700	-	0	2 056	-
UNITED STATES	1 941	8 915	359,30	678 209	1 019 748	50,36
CANADA	50	44	-12,00	8 232	12 540	52,33
MEXICO	0	23	-	0	4 156	-
ARGENTINA	863	0	-100,00	26 208	0	-100,00
UNITED KINGDOM	4 204	5 472	30,16	588 744	1 116 659	89,67
NETHERLANDS	6 673	1 707	-74,42	520 655	378 336	-27,33
FRANCE	16	0	-100,00	1 436	0	-100,00
GERMANY, FED. REP. OF	1 871	3 678	96,58	1 359 459	1 353 452	-0,44
AUSTRIA	2 311	1	-99,96	89 607	3 626	-95,95
SWITZERLAND	0	57	-	0	47 595	-
SPAIN	5 550	0	-100,00	37 129	0	-100,00
POLAND	0	7	-	0	1 560	-
-AUDIO VISUAL	25 997 284	23 700 565	-8,83	766 048 053	662 296 647	-13,54
JAPAN	1 399 236	1 350 162	-3,51	36 363 339	36 090 631	-0,75
HONG KONG	240 080	293 652	22,31	18 012 313	10 894 758	-39,51
KOREA, REPUBLIC OF	1 249 370	1 185 439	-5,12	69 454 069	70 319 492	1,25
TAIWAN	43 491	33 064	-23,98	1 158 980	976 857	-15,71
CHINA	660 308	504 550	-23,59	21 291 924	17 541 124	-17,62
MONGOLIA	6 468	0	-100,00	255 611	0	-100,00
MACAU	1 638	0	-100,00	39 979	0	-100,00
PAPUA NEW GUINEA	3 984	59 463	1 392,55	80 448	1 809 350	2 149,09
THAILAND	1 451 890	1 204 553	-17,04	25 211 478	23 137 301	-8,23
SINGAPORE	2 392 090	1 533 081	-35,91	102 310 598	54 500 289	-46,73
PHILIPPINES	534 802	159 615	-70,15	13 872 494	4 890 423	-64,75
MALAYSIA	643 897	725 438	12,66	16 641 430	18 586 877	11,69
MYANMAR	39 729	81 418	104,93	1 296 448	2 035 438	57,00
CAMBODIA	0	5 568	-	0	16 874	-
BRUNEI DARUSSALAM	6 866	6 776	-1,31	125 825	151 136	20,12
LAO PEOPLE'S DEM. REP.	0	95	-	0	680	-
NEPAL	25	6	-76,00	1 034	347	-66,44
VIET NAM	308 180	624 255	102,56	9 537 670	15 014 319	57,42
MALDIVES	3	0	-100,00	400	0	-100,00
INDIA	779 373	503 076	-35,45	23 951 025	11 318 059	-52,74
PAKISTAN	28 461	22 261	-21,78	202 468	144 557	-28,60
BANGLADESH	8 362	5 720	-31,60	292 643	262 744	-10,22
SRI LANKA	592 627	469 298	-20,81	5 419 595	7 508 272	38,54
AFGHANISTAN	4 490	0	-100,00	82 306	0	-100,00
IRAQ	8 485	10 360	22,10	117 590	242 220	105,99
IRAN (ISLAMIC REPUBLIC OF)	161 223	82 608	-48,76	1 624 410	1 005 041	-38,13
SAUDI ARABIA	100 949	52 340	-48,15	2 016 537	808 494	-59,91
ISRAEL	99 067	40 927	-58,69	2 926 069	1 420 574	-51,45
KUWAIT	14 125	7 881	-44,21	311 843	105 112	-66,29
JORDAN	10 296	2 780	-73,00	228 739	47 543	-79,22
LEBANON	14 700	17 171	16,81	375 927	298 933	-20,48
YEMEN	2 377	0	-100,00	96 811	0	-100,00
OMAN	27	600	2 122,22	1 059	12 042	1 037,11
SYRIA ARAB REPUBLIC	0	137	-	0	636	-
TURKEY	101 904	65 886	-35,35	2 391 092	2 460 127	2,89
UNITED ARAB EMIRATES	799 989	442 943	-44,63	18 628 104	14 707 371	-21,05
QATAR	80 264	1 071	-98,67	402 443	14 238	-96,46
EGYPT	113 769	230 202	102,34	1 151 671	1 662 713	44,37
LIBYAN ARAB JAMAHIRIYA	9 006	0	-100,00	198 498	0	-100,00
MOROCCO	7 181	7 226	0,63	109 053	107 681	-1,26
TUNISIA	2 860	6 849	139,48	50 700	146 809	189,56
ALGERIA	7 346	2	-99,97	163 008	107	-99,93
SUDAN	0	80	-	0	5 509	-
NAMIBIA	19	0	-100,00	639	0	-100,00
TANZANIA, UNITED REP. OF	23 049	13 631	-40,86	333 361	373 656	12,09
KENYA	55 000	32 426	-41,04	551 369	1 631 050	195,82
REUNION	3 156	0	-100,00	69 559	0	-100,00
TOGO	147	4 724	3 113,61	722	54 208	7 408,03
GHANA	7 437	3 254	-56,25	131 982	63 569	-51,84
LIBERIA	3 197	0	-100,00	49 439	0	-100,00
ANGOLA	8 579	837	-90,24	110 265	19 458	-82,35
CONGO	2 085	0	-100,00	33 355	0	-100,00
CAMEROON	40	210	425,00	274	314	14,60
NIGERIA	165 991	31 720	-80,89	2 229 736	354 435	-84,10
GABON	2 600	17	-99,35	95 404	1 582	-98,34
COTE D'IVOIRE	7 445	7 445	0,00	131 835	99 183	-24,77
SENEGAL	380	4 360	1 047,37	1 950	136 329	6 891,23

TABEL 5. PERKEMBANGAN EKSPOR INDONESIA MENURUT KOMODITI DAN NEGARA TUJUAN
JANUARI-MARET 2014 DAN 2015

KOMODITI / NEGARA TUJUAN	BERAT BERSIH (KG)		PERUB	NILAI FOB (US \$)		PERUB
	JAN-MAR 2014	JAN-MAR 2015	%	JAN-MAR 2014	JAN-MAR 2015	%
(1)	(2)	(3)	(4)	(5)	(6)	(7)
BENIN	6 611	2 275	-65,59	89 078	31 400	-64,75
GAMBIA	338	0	-100,00	375	0	-100,00
SEYCHELLES	2 438	0	-100,00	19 200	0	-100,00
UGANDA	4	30	650,00	30	100	233,33
DJIBOUTI	5 080	5 335	5,02	58 665	57 047	-2,76
SAO TOME AND PRINCIPE	2 464	0	-100,00	2 140	0	-100,00
SOUTH AFRICA	102 308	51 787	-49,38	1 475 197	1 258 018	-14,72
ZIMBABWE	68	0	-100,00	1 500	0	-100,00
MAURITIUS	21 622	0	-100,00	687 915	0	-100,00
DEMOCRATIC REP. OF THE CONGO	6 386	0	-100,00	77 647	0	-100,00
AUSTRALIA	728 064	634 163	-12,90	18 511 711	21 376 683	15,48
NEW ZEALAND	127 884	112 092	-12,35	3 293 004	3 511 704	6,64
FIJI	0	76	-	0	73	-
KIRIBATI	525	991	88,76	1 500	7 070	371,33
EAST TIMOR	187 240	197 864	5,67	519 717	508 744	-2,11
UNITED STATES	5 055 845	6 268 113	23,98	146 632 751	149 959 945	2,27
CANADA	224 045	256 177	14,34	8 695 471	8 858 803	1,88
MEXICO	388 991	374 569	-3,71	10 167 955	5 810 816	-42,85
GUATEMALA	3 133	6 775	116,25	77 447	123 566	59,55
HONDURAS	0	35	-	0	2 556	-
PANAMA	81 880	81 493	-0,47	2 064 460	2 197 250	6,43
SURINAME	7 594	7 594	0,00	122 838	137 371	11,83
CHILE	58 448	48 022	-17,84	1 421 265	848 047	-40,33
VENEZUELA	0	53	-	0	545	-
ARGENTINA	100 143	96 948	-3,19	2 576 298	922 749	-64,18
BRAZIL	329 884	208 862	-36,69	7 849 724	4 352 721	-44,55
COLOMBIA	68 625	26 484	-61,41	1 753 800	643 807	-63,29
BOLIVIA	0	8 709	-	0	237 823	-
URUGUAY	28 694	0	-100,00	1 015 846	0	-100,00
PARAGUAY	9 370	27 966	198,46	274 700	780 485	184,12
ECUADOR	39 228	3 169	-91,92	905 608	59 082	-93,48
PERU	39 567	36 313	-8,22	1 392 399	841 322	-39,58
DOMINICAN REPUBLIC	0	35	-	0	2 767	-
COSTA RICA	32 464	72	-99,78	747 091	5 774	-99,23
FRENCH POLYNESIA	0	114	-	0	2 857	-
UNITED KINGDOM	560 614	270 665	-51,72	18 279 410	7 716 327	-57,79
NETHERLANDS	842 242	961 330	14,14	32 329 727	54 259 027	67,83
FRANCE	677 227	757 239	11,81	25 197 975	15 936 546	-36,75
GERMANY, FED. REP. OF	499 683	778 129	55,72	16 902 624	21 876 745	29,43
AUSTRIA	15 653	5 164	-67,01	637 358	100 377	-84,25
BELGIUM	603 736	553 463	-8,33	12 787 682	10 389 315	-18,76
SWITZERLAND	331	690	108,46	2 950	23 455	695,08
DENMARK	70 142	45 959	-34,48	527 537	596 852	13,14
NORWAY	0	1 279	-	0	7 457	-
SWEDEN	193 978	102 727	-47,04	10 079 556	3 382 690	-66,44
FINLAND	63 152	16 212	-74,33	1 405 928	553 244	-60,65
IRELAND	4 362	0	-100,00	52 364	0	-100,00
ITALY	199 371	192 826	-3,28	4 449 848	4 276 707	-3,89
SPAIN	120 023	93 296	-22,27	2 640 947	2 355 274	-10,82
PORTUGAL	33 244	56 995	71,44	1 239 983	1 457 836	17,57
GREECE	185 205	49 178	-73,45	5 089 746	1 003 755	-80,28
HUNGARY	404 428	333 877	-17,44	4 388 086	3 855 341	-12,14
POLAND	546 889	563 745	3,08	18 761 679	17 837 525	-4,93
ROMANIA	216 195	128 092	-40,75	6 534 276	3 457 783	-47,08
BULGARIA	502	0	-100,00	6 721	0	-100,00
BELARUS	304	356	17,11	1 444	1 685	16,69
KAZAKHSTAN	38 521	5 791	-84,97	865 493	106 931	-87,65
UKRAINE	22 497	5 407	-75,97	303 241	65 428	-78,42
LITHUANIA	2 150	70	-96,74	66 525	1 000	-98,50
LATVIA	5 202	3 090	-40,60	77 306	37 467	-51,53
ESTONIA	5 330	8 175	53,38	24 898	39 439	58,40
GEORGIA	8 322	0	-100,00	77 097	0	-100,00
CROATIA	0	2 258	-	0	77 488	-
SLOVAKIA	133 949	20 958	-84,35	1 775 695	500 613	-71,81
SLOVENIA	113	1 592	1 308,85	379	35 455	9 254,88
CZECH REPUBLIC	74 390	100 941	35,69	1 887 664	1 305 455	-30,84
RUSSIA FEDERATION	602 523	241 941	-59,85	9 083 061	4 753 257	-47,67
SERBIA	0	107 827	-	0	2 768 586	-
-FOTOGRAFI DAN OPTIK	5 452 744	1 694 795	-68,92	44 171 368	83 712 631	89,52
JAPAN	17 807	23 369	31,23	3 196 609	4 512 004	41,15
HONG KONG	208 686	144 995	-30,52	2 744 574	2 463 401	-10,24
KOREA, REPUBLIC OF	62 423	30 267	-51,51	1 850 916	589 232	-68,17
TAIWAN	238	490	105,88	58 960	87 493	48,39
CHINA	41 461	50 195	21,07	2 221 682	3 965 502	78,49
PAPUA NEW GUINEA	0	10	-	0	7	-
THAILAND	4 682	2 338	-50,06	161 616	147 446	-8,77

**TABEL 5. PERKEMBANGAN EKSPOR INDONESIA MENURUT KOMODITI DAN NEGARA TUJUAN
JANUARI-MARET 2014 DAN 2015**

KOMODITI / NEGARA TUJUAN	BERAT BERSIH (KG)		PERUB	NILAI FOB (US \$)		PERUB
	JAN-MAR 2014	JAN-MAR 2015	%	JAN-MAR 2014	JAN-MAR 2015	%
(1)	(2)	(3)	(4)	(5)	(6)	(7)
SINGAPORE	4 754 964	868 956	-81,73	21 669 367	32 262 699	48,89
PHILIPPINES	11 877	3 354	-71,76	240 092	310 941	29,51
MALAYSIA	2 197	1 993	-9,29	88 695	266 015	199,92
MYANMAR	124	80	-35,48	25 068	14 600	-41,76
BRUNEI DARUSSALAM	0	450	-	0	262	-
VIET NAM	1 579	418	-73,53	151 623	18 751	-87,63
MALDIVES	8	7	-12,50	1 736	2 710	56,11
INDIA	18 550	11 159	-39,84	358 870	195 663	-45,48
PAKISTAN	4 037	1 358	-66,36	64 715	44 030	-31,96
BANGLADESH	29	28	-3,45	2 000	1 856	-7,20
SRI LANKA	12	12	0,00	985	1 068	8,43
IRAQ	0	285	-	0	9 075	-
IRAN (ISLAMIC REPUBLIC OF)	0	807	-	0	25 128	-
SAUDI ARABIA	0	5	-	0	245	-
ISRAEL	642	54	-91,59	35 287	3 099	-91,22
LEBANON	0	29	-	0	4 101	-
TURKEY	15 995	0	-100,00	515 982	0	-100,00
UNITED ARAB EMIRATES	1 675	1 387	-17,19	10 946	17 078	56,02
CYPRUS	381	391	2,62	35 036	34 728	-0,88
EGYPT	1 277	702	-45,03	14 113	9 756	-30,87
LIBYAN ARAB JAMAHIRIYA	435	0	-100,00	27 591	0	-100,00
MOROCCO	1 298	1 315	1,31	47 480	60 863	28,19
SEYCHELLES	10	0	-100,00	207	0	-100,00
SOUTH AFRICA	393	296	-24,68	43 633	31 255	-28,37
AUSTRALIA	1 263	855	-32,30	115 566	53 664	-53,56
NEW ZEALAND	25	1	-96,00	181	454	150,83
EAST TIMOR	14 865	15 537	4,52	37 342	18 023	-51,74
UNITED STATES	201 108	351 662	74,86	5 856 701	9 415 813	60,77
CANADA	112	464	314,29	12 332	15 755	27,76
MEXICO	6	0	-100,00	13	0	-100,00
CHILE	279	3 812	1 266,31	17 688	297 560	1 582,27
ARGENTINA	2 578	0	-100,00	116 595	0	-100,00
BRAZIL	9 769	6 697	-31,45	205 789	235 407	14,39
COLOMBIA	9 189	44	-99,52	418 134	4 102	-99,02
ECUADOR	0	1 428	-	0	35 511	-
JAMAICA	2	0	-100,00	2	0	-100,00
DOMINICAN REPUBLIC	743	430	-42,13	30 697	29 542	-3,76
COSTA RICA	653	942	44,26	9 232	19 753	113,96
UNITED KINGDOM	15 165	18 365	21,10	328 046	396 019	20,72
NETHERLANDS	2 592	2 721	4,98	223 761	251 742	12,50
FRANCE	1 141	5 144	350,83	71 724	305 304	325,67
GERMANY, FED. REP. OF	9 026	8 171	-9,47	724 372	767 164	5,91
AUSTRIA	5	10	100,00	350	700	100,00
BELGIUM	12	90	650,00	1 153	35 421	2 972,07
SWITZERLAND	385	67 300	17 380,52	10 198	17 790 361	174 349,51
NORWAY	223	0	-100,00	65 453	0	-100,00
SWEDEN	0	1	-	0	8	-
FINLAND	0	39	-	0	9 485	-
IRELAND	211	1 395	561,14	63 809	347 287	444,26
ITALY	23 031	22 619	-1,79	592 141	644 110	8,78
SPAIN	61	1 064	1 644,26	116 973	84 594	-27,68
PORTUGAL	0	3 232	-	0	46 297	-
HUNGARY	1 455	2 345	61,17	125 932	179 355	42,42
POLAND	3 500	33 243	849,80	1 251 080	7 510 382	500,31
ROMANIA	0	321	-	0	12 422	-
BULGARIA	0	2	-	0	38	-
KAZAKHSTAN	135	0	-100,00	26 054	0	-100,00
UKRAINE	242	0	-100,00	31 497	0	-100,00
LATVIA	1	0	-100,00	18	0	-100,00
ESTONIA	0	112	-	0	5 125	-
SLOVAKIA	25	17	-32,00	1 678	960	-42,79
CZECH REPUBLIC	3 480	1 792	-48,51	97 366	104 235	7,05
RUSSIA FEDERATION	682	190	-72,14	51 708	17 030	-67,07
-ALAT UKUR	134 800	169 972	26,09	7 440 866	6 521 258	-12,36
JAPAN	359	536	49,30	34 010	34 600	1,73
HONG KONG	7 283	142	-98,05	22 015	38 491	74,84
KOREA, REPUBLIC OF	0	124	-	0	31 710	-
TAIWAN	2	19	850,00	67	99	47,76
CHINA	23 019	240	-98,96	778 848	27 451	-96,48
THAILAND	8 741	231	-97,36	91 136	95 288	4,56
SINGAPORE	35 223	153 939	337,04	1 127 097	4 566 268	305,14
PHILIPPINES	36	76	111,11	200	34 521	17 160,50
MALAYSIA	6 928	1 309	-81,11	353 012	777 154	120,15
MYANMAR	13	12	-7,69	5 759	140	-97,57
BRUNEI DARUSSALAM	2 992	0	-100,00	919 286	0	-100,00
VIET NAM	310	1	-99,68	49 314	27	-99,95

TABEL 5. PERKEMBANGAN EKSPOR INDONESIA MENURUT KOMODITI DAN NEGARA TUJUAN
JANUARI-MARET 2014 DAN 2015

KOMODITI / NEGARA TUJUAN	BERAT BERSIH (KG)		PERUB	NILAI FOB (US \$)		PERUB
	JAN-MAR 2014	JAN-MAR 2015	%	JAN-MAR 2014	JAN-MAR 2015	%
(1)	(2)	(3)	(4)	(5)	(6)	(7)
INDIA	666	8	-98,80	81 999	510	-99,38
IRAQ	248	0	-100,00	76 723	0	-100,00
SAUDI ARABIA	165	3	-98,18	26 635	6 619	-75,15
KUWAIT	1 101	3	-99,73	68 360	3 461	-94,94
OMAN	0	11	-	0	5 999	-
TURKEY	0	32	-	0	30	-
UNITED ARAB EMIRATES	7 126	100	-98,60	870 584	7 287	-99,16
QATAR	1	0	-100,00	165	0	-100,00
EGYPT	2	0	-100,00	3 130	0	-100,00
MOZAMBIQUE	150	0	-100,00	2 322	0	-100,00
TOGO	30	0	-100,00	34	0	-100,00
CONGO	518	0	-100,00	31 428	0	-100,00
CAMEROON	185	0	-100,00	178 975	0	-100,00
NIGERIA	900	0	-100,00	25 843	0	-100,00
GABON	0	2	-	0	676	-
MAURITANIA	342	0	-100,00	10 832	0	-100,00
SOUTH AFRICA	900	0	-100,00	935 780	0	-100,00
AUSTRALIA	503	237	-52,88	32 256	64 460	99,84
NEW ZEALAND	4	2	-50,00	105	4 194	3 894,29
EAST TIMOR	4 064	0	-100,00	1 782	0	-100,00
UNITED STATES	23 111	6 545	-71,68	1 011 714	310 377	-69,32
CANADA	182	1	-99,45	79 612	100	-99,87
MEXICO	1	5	400,00	597	7 920	1 226,63
GUATEMALA	0	6	-	0	10	-
ARGENTINA	0	2	-	0	383	-
ECUADOR	17	0	-100,00	126	0	-100,00
PERU	1	0	-100,00	55	0	-100,00
UNITED KINGDOM	450	636	41,33	161 927	143 333	-11,48
NETHERLANDS	148	9	-93,92	17 052	200	-98,83
FRANCE	1 797	3 306	83,97	81 039	258 222	218,64
GERMANY, FED. REP. OF	2 632	2 081	-20,93	83 803	86 695	3,45
AUSTRIA	68	0	-100,00	178	0	-100,00
BELGIUM	1 075	28	-97,40	121 069	4 210	-96,52
SWITZERLAND	0	2	-	0	1 430	-
NORWAY	653	1	-99,85	1 973	355	-82,01
SWEDEN	0	56	-	0	915	-
ITALY	711	10	-98,59	93 456	1 862	-98,01
POLAND	2 087	133	-93,63	39 128	5 458	-86,05
ROMANIA	0	15	-	0	603	-
KAZAKHSTAN	14	108	671,43	8 047	60	-99,25
SLOVAKIA	15	0	-100,00	1 349	0	-100,00
RUSSIA FEDERATION	27	1	-96,30	12 044	140	-98,84
-LONCENG, ARLOJI DAN BAGIANNY.	2 105 901	1 451 835	-31,06	96 446 972	49 682 743	-48,49
JAPAN	51 649	57 930	12,16	8 739 928	8 935 515	2,24
HONG KONG	393 385	68 052	-82,70	18 470 188	1 271 614	-93,12
KOREA, REPUBLIC OF	21 781	32 880	50,96	342 581	1 133 770	230,95
TAIWAN	155 543	302 071	94,20	1 903 067	3 026 834	59,05
CHINA	45 084	25 544	-43,34	3 234 637	1 230 675	-61,95
MACAU	8 125	3 041	-62,57	154 828	104 535	-32,48
PAPUA NEW GUINEA	358	0	-100,00	10 055	0	-100,00
THAILAND	140 398	208 919	48,80	3 404 932	4 783 407	40,48
SINGAPORE	546 224	171 917	-68,53	38 391 207	4 365 188	-88,63
PHILIPPINES	19 481	15 708	-19,37	388 192	424 421	9,33
MALAYSIA	80 885	63 401	-21,62	2 352 009	2 881 001	22,49
MYANMAR	34 483	4 236	-87,72	328 232	138 484	-57,81
CAMBODIA	0	2 395	-	0	36 045	-
BRUNEI DARUSSALAM	0	95	-	0	4 323	-
LAO PEOPLE'S DEM. REP.	43	46	6,98	207	6 912	3 239,13
VIET NAM	101 606	101 437	-0,17	1 720 585	1 538 078	-10,61
MALDIVES	10	161	1 510,00	625	833	33,28
INDIA	17 005	50 600	197,56	2 302 029	1 814 492	-21,18
PAKISTAN	6 940	0	-100,00	29 294	0	-100,00
BANGLADESH	1	20	1 900,00	96	200	108,33
SRI LANKA	426	1 490	249,77	5 678	20 926	268,55
IRAQ	46	73	58,70	8 772	94 274	974,72
IRAN (ISLAMIC REPUBLIC OF)	334	285	-14,67	8 479	2 560	-69,81
SAUDI ARABIA	418	35	-91,63	73 125	5 700	-92,21
KUWAIT	0	2	-	0	2 749	-
JORDAN	800	800	0,00	18 500	18 500	0,00
YEMEN	1	0	-100,00	475	0	-100,00
OMAN	0	2	-	0	30	-
TURKEY	0	511	-	0	87 476	-
UNITED ARAB EMIRATES	195	511	162,05	19 646	29 483	50,07
EGYPT	14	29	107,14	2 012	530	-73,66
LIBYAN ARAB JAMAHIRIYA	1	0	-100,00	2 762	0	-100,00
MOROCCO	51 437	44 064	-14,33	1 066 072	613 234	-42,48

TABEL 5. PERKEMBANGAN EKSPOR INDONESIA MENURUT KOMODITI DAN NEGARA TUJUAN
JANUARI-MARET 2014 DAN 2015

KOMODITI / NEGARA TUJUAN	BERAT BERSIH (KG)		PERUB	NILAI FOB (US \$)		PERUB
	JAN-MAR 2014	JAN-MAR 2015	%	JAN-MAR 2014	JAN-MAR 2015	%
(1)	(2)	(3)	(4)	(5)	(6)	(7)
KENYA	264	62	-76,52	3 882	2 784	-28,28
TOGO	0	20 570	-	0	219 401	-
GHANA	77	0	-100,00	611	0	-100,00
ANGOLA	0	1	-	0	91	-
CAMEROON	8 740	15 601	78,50	358 408	452 155	26,16
NIGERIA	1 652	0	-100,00	5 360	0	-100,00
COTE D'IVOIRE	112 953	51 056	-54,80	1 472 200	498 723	-66,12
SENEGAL	38 174	0	-100,00	305 159	0	-100,00
MAURITANIA	42	0	-100,00	3 875	0	-100,00
BURKINA FASO	0	19 732	-	0	281 287	-
UGANDA	0	6 144	-	0	93 250	-
SOUTH AFRICA	25 876	22 998	-11,12	131 387	103 416	-21,29
MALAWI	0	325	-	0	4 827	-
MAURITIUS	0	1	-	0	3	-
AUSTRALIA	16 561	13 965	-15,68	722 408	543 149	-24,81
NEW ZEALAND	1 280	493	-61,48	42 160	9 085	-78,45
GUAM	170	0	-100,00	3 700	0	-100,00
BRITISH INDIAN OCEAN TERRITORY	0	200	-	0	47 000	-
AMERICAN SAMOA	0	142	-	0	2 700	-
KIRIBATI	0	28	-	0	105	-
EAST TIMOR	4 058	14 399	254,83	24 463	362 453	1 381,64
UNITED STATES	39 661	23 879	-39,79	2 852 512	5 949 890	108,58
CANADA	2 310	4 499	94,76	129 996	169 589	30,46
MEXICO	113	795	603,54	2 605	77 810	2 886,95
GUATEMALA	12 837	25 125	95,72	238 759	359 250	50,47
PANAMA	0	985	-	0	4 985	-
CUBA	0	337	-	0	14 426	-
CHILE	8 100	1 880	-76,79	163 810	42 825	-73,86
ARGENTINA	837	4 900	485,42	51 313	164 689	220,95
BRAZIL	3 410	2 288	-32,90	516 892	244 168	-52,76
COLOMBIA	3	0	-100,00	164	0	-100,00
CAPE VERDE	0	485	-	0	14 925	-
UNITED KINGDOM	2 544	2 094	-17,69	192 409	163 589	-14,98
NETHERLANDS	2 836	1 799	-36,57	57 198	86 672	51,53
FRANCE	76 101	32 057	-57,88	2 781 790	1 071 438	-61,48
GERMANY, FED. REP. OF	58 497	8 695	-85,14	796 566	1 337 065	67,85
AUSTRIA	0	232	-	0	26 039	-
BELGIUM	120	369	207,50	11 049	133 842	1 111,35
SWITZERLAND	2 600	9	-99,65	134 796	3 300	-97,55
DENMARK	253	216	-14,62	21 195	4 258	-79,91
SWEDEN	153	807	427,45	65 261	125 828	92,81
FINLAND	914	53	-94,20	55 255	18 899	-65,80
IRELAND	1 967	2 719	38,23	1 406 824	2 414 526	71,63
ITALY	82	487	493,90	2 863	65 814	2 198,78
SPAIN	401	27	-93,27	2 233	2 542	13,84
GREECE	0	1	-	0	98	-
HUNGARY	248	2 441	884,27	6 170	76 052	1 132,61
POLAND	4 416	12 672	186,96	708 400	1 914 000	170,19
AZERBAIJAN	14	1	-92,86	7 076	3 890	-45,03
KAZAKHSTAN	936	0	-100,00	189 409	0	-100,00
SLOVENIA	28	6	-78,57	601	65	-89,18
RUSSIA FEDERATION	0	5	-	0	51	-
-COKLAT OLAHAN	70 677 032	67 991 345	-3,80	253 968 406	273 878 918	7,84
JAPAN	1 829 470	1 549 259	-15,32	10 053 151	9 395 985	-6,54
HONG KONG	56 346	56 927	1,03	212 981	222 739	4,58
KOREA, REPUBLIC OF	334 694	420 783	25,72	848 424	1 244 681	46,71
TAIWAN	71 032	84 904	19,53	195 944	175 856	-10,25
CHINA	2 888 904	3 749 882	29,80	5 723 346	10 352 663	80,88
PAPUA NEW GUINEA	595	3 875	551,26	9 180	12 064	31,42
THAILAND	3 727 943	2 145 230	-42,46	10 122 444	5 232 930	-48,30
SINGAPORE	542 096	550 570	1,56	2 711 837	2 843 211	4,84
PHILIPPINES	2 010 028	1 834 312	-8,74	6 191 206	5 949 121	-3,91
MALAYSIA	17 870 594	15 008 994	-16,01	55 759 931	49 612 728	-11,02
MYANMAR	14 550	18 644	28,14	43 954	63 303	44,02
CAMBODIA	4 154	47 200	1 036,25	20 315	82 339	305,31
BRUNEI DARUSSALAM	54 286	42 343	-22,00	171 306	134 425	-21,53
VIET NAM	142 647	106 507	-25,34	298 902	264 298	-11,58
MALDIVES	6 566	10 558	60,80	30 321	57 964	91,17
INDIA	1 666 540	3 581 756	114,92	6 388 265	13 931 693	118,08
PAKISTAN	62 000	469 542	657,33	127 600	1 463 452	1 046,91
BANGLADESH	99 700	105 767	6,09	294 939	264 211	-10,42
SRI LANKA	64 845	33 398	-48,50	108 004	60 785	-43,72
IRAN (ISLAMIC REPUBLIC OF)	80 576	100 000	24,11	128 026	150 000	17,16
SAUDI ARABIA	158 071	98 840	-37,47	549 135	279 373	-49,12
ISRAEL	0	14 240	-	0	28 800	-
KUWAIT	56 328	117 400	108,42	202 623	320 932	58,39

TABEL 5. PERKEMBANGAN EKSPOR INDONESIA MENURUT KOMODITI DAN NEGARA TUJUAN
JANUARI-MARET 2014 DAN 2015

KOMODITI / NEGARA TUJUAN	BERAT BERSIH (KG)		PERUB	NILAI FOB (US \$)		PERUB
	JAN-MAR 2014	JAN-MAR 2015	%	JAN-MAR 2014	JAN-MAR 2015	%
(1)	(2)	(3)	(4)	(5)	(6)	(7)
JORDAN	4 844	0	-100,00	17 948	0	-100,00
LEBANON	29 140	32 000	9,81	45 176	177 399	292,68
YEMEN	274 430	201 847	-26,45	605 463	401 389	-33,71
OMAN	0	14 000	-	0	26 206	-
TURKEY	545 000	150 000	-72,48	1 296 752	242 812	-81,28
UNITED ARAB EMIRATES	765 170	589 394	-22,97	3 110 492	2 781 472	-10,58
QATAR	6 346	14 189	123,59	19 723	37 420	89,73
BAHRAIN	22 752	38 754	70,33	70 400	120 303	70,88
EGYPT	233 200	676 030	189,89	367 842	3 333 055	806,11
MOROCCO	28 000	59 000	110,71	56 840	101 384	78,37
ETHIOPIA	0	10 079	-	0	29 243	-
TANZANIA, UNITED REP. OF	19 680	38 320	94,72	43 195	82 312	90,56
MADAGASCAR	33 848	22 500	-33,53	42 952	8 775	-79,57
KENYA	0	49 980	-	0	130 128	-
MOZAMBIQUE	1	0	-100,00	4 400	0	-100,00
CAMEROON	27 530	14 544	-47,17	64 566	42 743	-33,80
NIGERIA	525 048	102 060	-80,56	1 456 550	246 645	-83,07
SIERRA LEONE	0	17 000	-	0	14 995	-
SENEGAL	48 000	0	-100,00	42 805	0	-100,00
MAURITANIA	9 590	0	-100,00	26 715	0	-100,00
MALI	23 680	0	-100,00	59 200	0	-100,00
BENIN	276 650	45 796	-83,45	675 380	97 099	-85,62
SOUTH AFRICA	1 139 918	1 181 461	3,64	2 995 948	5 849 514	95,25
MAURITIUS	4 715	1 250	-73,49	15 128	2 700	-82,15
AUSTRALIA	2 142 908	1 948 314	-9,08	9 285 874	9 397 778	1,21
NEW ZEALAND	299 300	313 267	4,67	1 196 642	1 397 723	16,80
VANUATU	980	0	-100,00	15 120	0	-100,00
AMERICAN SAMOA	32	0	-100,00	910	0	-100,00
FIJI	42 030	29 768	-29,17	135 035	87 698	-35,06
SAMOA	957	3 125	226,54	4 152	6 563	58,07
SOLOMON ISLANDS	4 029	8 210	103,77	17 507	23 540	34,46
TONGA	821	180	-78,08	12 312	1 840	-85,06
EAST TIMOR	24 710	41 458	67,78	53 470	32 625	-38,98
UNITED STATES	12 774 089	10 253 031	-19,74	69 737 255	61 813 220	-11,36
CANADA	205 655	600 364	191,93	1 239 691	3 801 876	206,68
MEXICO	638 000	866 000	35,74	2 682 244	3 541 122	32,02
GUATEMALA	0	30 000	-	0	63 186	-
CHILE	28 000	0	-100,00	48 654	0	-100,00
ARGENTINA	125 000	200 000	60,00	256 250	416 000	62,34
BRAZIL	990 000	2 214 925	123,73	1 997 340	4 385 476	119,57
URUGUAY	798 000	40 000	-94,99	1 456 947	72 000	-95,06
GUYANA	0	4 356	-	0	20 133	-
UNITED KINGDOM	80 005	25	-99,97	400 462	750	-99,81
NETHERLANDS	1 106 724	4 055 541	266,45	3 120 852	17 615 634	464,45
FRANCE	720 000	1 220 018	69,45	3 816 416	7 861 044	105,98
GERMANY, FED. REP. OF	8 469 797	7 712 533	-8,94	28 107 214	28 825 876	2,56
BELGIUM	150	1 100 103	733 302,00	9 555	1 655 687	17 227,96
DENMARK	5 000	0	-100,00	8 185	0	-100,00
NORWAY	0	24	-	0	427	-
FINLAND	24 091	23 000	-4,53	42 131	48 300	14,64
ITALY	706	0	-100,00	38	0	-100,00
SPAIN	3 417 000	1 008 500	-70,49	5 689 748	2 164 576	-61,96
GREECE	98 000	84 068	-14,22	258 290	159 638	-38,19
HUNGARY	33 000	41 000	24,24	48 975	64 174	31,03
POLAND	17 000	34 000	100,00	19 550	34 658	77,28
UKRAINE	11 700	153 000	1 207,69	23 166	253 248	993,19
LATVIA	17 000	17 000	0,00	17 850	19 125	7,14
ESTONIA	1 580 000	734 000	-53,54	8 533 392	4 387 196	-48,59
CROATIA	17 000	0	-100,00	22 100	0	-100,00
SLOVENIA	104 000	0	-100,00	180 700	0	-100,00
CZECH REPUBLIC	41	0	-100,00	617	0	-100,00
REP. OF MACEDONIA	0	43 500	-	0	29 580	-
RUSSIA FEDERATION	1 141 800	1 802 900	57,90	4 320 453	9 829 078	127,50
-GULA TETES	226 515 688	9 600 856	-95,76	25 170 959	1 183 386	-95,30
JAPAN	6 000 368	34	-100,00	600 040	71 428	-88,10
HONG KONG	5 613	9 286	65,44	6 573	4 956	-24,60
KOREA, REPUBLIC OF	103 242 150	9 036 990	-91,25	11 212 609	994 069	-91,13
TAIWAN	32 357 500	0	-100,00	3 696 626	0	-100,00
CHINA	10	0	-100,00	26	0	-100,00
THAILAND	6 599 383	0	-100,00	725 932	0	-100,00
SINGAPORE	26 542	169	-99,36	15 876	19	-99,88
PHILIPPINES	15 642 140	0	-100,00	1 669 214	0	-100,00
MALAYSIA	5 000 000	0	-100,00	532 500	0	-100,00
VIET NAM	21 478 647	0	-100,00	2 309 992	0	-100,00
INDIA	0	25	-	0	163	-
YEMEN	0	630	-	0	378	-

TABEL 5. PERKEMBANGAN EKSPOR INDONESIA MENURUT KOMODITI DAN NEGARA TUJUAN
JANUARI-MARET 2014 DAN 2015

KOMODITI / NEGARA TUJUAN	BERAT BERSIH (KG)		PERUB	NILAI FOB (US \$)		PERUB
	JAN-MAR 2014	JAN-MAR 2015	%	JAN-MAR 2014	JAN-MAR 2015	%
(1)	(2)	(3)	(4)	(5)	(6)	(7)
MOZAMBIQUE	10 800	10 800	0,00	52 650	52 650	0,00
SENEGAL	10 800	0	-100,00	52 650	0	-100,00
UGANDA	12 030	0	-100,00	92 058	0	-100,00
SOUTH AFRICA	10 000 000	0	-100,00	1 100 000	0	-100,00
AUSTRALIA	23 115	0	-100,00	57 320	0	-100,00
NEW ZEALAND	3 592 420	542 920	-84,89	371 244	59 721	-83,91
NETHERLANDS	6 014 162	0	-100,00	703 893	0	-100,00
BELGIUM	8	2	-75,00	6	2	-66,67
SPAIN	16 500 000	0	-100,00	1 971 750	0	-100,00
-KERUPUK UDANG	2 060 867	1 943 920	-5,67	5 133 104	5 162 207	0,57
JAPAN	8 288	4 522	-45,44	24 830	25 000	0,68
HONG KONG	25 736	40 744	58,32	79 724	170 790	114,23
KOREA, REPUBLIC OF	220 854	229 452	3,89	476 286	550 194	15,52
TAIWAN	35 620	54 233	52,25	77 982	138 591	77,72
CHINA	88 010	77 483	-11,96	290 390	265 586	-8,54
SINGAPORE	60 351	23 534	-61,00	113 019	29 683	-73,74
PHILIPPINES	108	0	-100,00	1 171	0	-100,00
MALAYSIA	98 606	159 712	61,97	52 435	99 106	89,01
BRUNEI DARUSSALAM	17	0	-100,00	17	0	-100,00
SAUDI ARABIA	70 767	54 330	-23,23	144 035	165 675	15,02
UNITED ARAB EMIRATES	198	0	-100,00	254	0	-100,00
AUSTRALIA	573	925	61,43	3 468	2 181	-37,11
EAST TIMOR	3 112	2 740	-11,95	427	2 082	387,59
UNITED STATES	32 581	77 365	137,45	135 461	288 196	112,75
CANADA	1 210	0	-100,00	7 650	0	-100,00
UNITED KINGDOM	390 699	190 117	-51,34	1 047 285	565 040	-46,05
NETHERLANDS	882 545	912 859	3,43	2 193 536	2 539 070	15,75
FRANCE	15 536	61 173	293,75	36 976	158 108	327,60
GERMANY, FED. REP. OF	110 520	39 195	-64,54	398 902	116 989	-70,67
SPAIN	15 536	15 536	0,00	49 256	45 916	-6,78
-BUAH/SAYURAN OLAHAN	201 359 277	222 990 490	10,74	134 638 708	158 401 547	17,65
JAPAN	2 696 215	3 355 943	24,47	2 751 429	4 048 878	47,16
HONG KONG	426 513	207 390	-51,38	572 682	458 438	-19,95
KOREA, DEM. PEOPLE'S REP.	5 388	0	-100,00	22 405	0	-100,00
KOREA, REPUBLIC OF	569 946	1 032 382	81,14	910 066	1 183 073	30,00
TAIWAN	244 663	337 329	37,87	753 306	793 072	5,28
CHINA	13 259 753	44 569 919	236,13	4 336 023	11 924 465	175,01
PAPUA NEW GUINEA	0	7 800	-	0	44 005	-
THAILAND	30 899 265	20 816 012	-32,63	7 546 796	4 488 072	-40,53
SINGAPORE	7 259 602	8 903 240	22,64	7 034 022	8 544 205	21,47
PHILIPPINES	12 682 178	4 347 039	-65,72	9 148 662	2 464 342	-73,06
MALAYSIA	62 526 432	57 715 822	-7,69	8 496 655	6 939 514	-18,33
CAMBODIA	13 464	8 712	-35,29	5 148	2 556	-50,35
BRUNEI DARUSSALAM	25 733	34 264	33,15	94 461	92 493	-2,08
VIET NAM	5 358 105	12 887 598	140,53	6 486 089	16 332 848	151,81
MALDIVES	26 705	896	-96,64	30 001	3 241	-89,20
INDIA	10 837 919	8 506 465	-21,51	13 200 105	11 204 724	-15,12
PAKISTAN	780 686	696 575	-10,77	227 990	558 804	145,10
BANGLADESH	1 471 487	2 484 023	68,81	1 484 943	2 383 115	60,49
SRI LANKA	34 126	0	-100,00	42 466	0	-100,00
IRAQ	0	56 980	-	0	107 676	-
IRAN (ISLAMIC REPUBLIC OF)	0	80 000	-	0	101 400	-
SAUDI ARABIA	982 534	1 645 202	67,44	1 460 111	2 787 391	90,90
ISRAEL	570 069	306 921	-46,16	637 393	454 160	-28,75
KUWAIT	70 929	269 592	280,09	135 319	596 421	340,75
JORDAN	112 440	378 340	236,48	488 517	854 425	74,90
LEBANON	23 550	44 265	87,96	7 121	370 795	5 107,06
YEMEN	13 000	13 752	5,78	27 455	24 882	-9,37
OMAN	0	78 006	-	0	134 681	-
SYRIA ARAB REPUBLIC	81 020	14 500	-82,10	370 698	118 265	-68,10
TURKEY	646 150	1 171 880	81,36	1 489 792	2 331 528	56,50
UNITED ARAB EMIRATES	707 636	1 044 802	47,65	1 875 948	1 495 680	-20,27
QATAR	24 884	77 110	209,88	56 411	142 579	152,75
BAHRAIN	60 618	145 283	139,67	125 542	258 922	106,24
CYPRUS	12 000	0	-100,00	26 380	0	-100,00
EGYPT	295 280	1 128 075	282,04	521 570	2 042 126	291,53
LIBYAN ARAB JAMAHIRIYA	52 788	26 000	-50,75	39 253	46 800	19,23
MOROCCO	0	100 000	-	0	171 464	-
TUNISIA	16 828	16 783	-0,27	127 242	137 178	7,81
ALGERIA	25 000	77 456	209,82	53 250	236 848	344,78
SUDAN	78 011	63 005	-19,24	186 836	133 553	-28,52
MADAGASCAR	0	12 000	-	0	52 500	-
SOMALIA	60 113	9 599	-84,03	278 223	41 706	-85,01
KENYA	0	12 500	-	0	25 000	-
MOZAMBIQUE	0	36 525	-	0	95 500	-

TABEL 5. PERKEMBANGAN EKSPOR INDONESIA MENURUT KOMODITI DAN NEGARA TUJUAN
JANUARI-MARET 2014 DAN 2015

KOMODITI / NEGARA TUJUAN	BERAT BERSIH (KG)		PERUB	NILAI FOB (US \$)		PERUB
	JAN-MAR 2014	JAN-MAR 2015	%	JAN-MAR 2014	JAN-MAR 2015	%
(1)	(2)	(3)	(4)	(5)	(6)	(7)
ANGOLA	52 000	71 250	37,02	113 100	107 760	-4,72
CAMEROON	60	0	-100,00	7	0	-100,00
NIGERIA	56 765	204 050	259,46	110 140	821 486	645,86
MAURITANIA	540	0	-100,00	2 460	0	-100,00
BENIN	14 740	0	-100,00	5 148	0	-100,00
GAMBIA	0	11 520	-	0	50 400	-
SOUTH AFRICA	254 455	289 712	13,86	501 598	586 817	16,99
MAURITIUS	1 480	41 060	2 674,32	12 724	66 460	422,32
AUSTRALIA	1 691 297	2 149 880	27,11	2 338 107	4 353 503	86,20
NEW ZEALAND	208 177	472 101	126,78	447 507	1 199 129	167,96
VANUATU	0	56	-	0	296	-
FIJI	4 248	0	-100,00	3 200	0	-100,00
SOLOMON ISLANDS	0	271	-	0	2 198	-
CHRISTMAS ISLANDS	86	0	-100,00	245	0	-100,00
EAST TIMOR	37 089	87 762	136,63	19 329	48 596	151,41
UNITED STATES	14 308 990	15 930 991	11,34	16 146 790	20 558 708	27,32
CANADA	420 509	501 714	19,31	1 136 605	944 910	-16,87
MEXICO	687 363	1 111 990	61,78	553 206	1 018 147	84,04
PANAMA	16 945	16 986	0,24	19 843	22 300	12,38
CHILE	271 550	379 380	39,71	323 013	454 163	40,60
ARGENTINA	2 327 088	1 651 950	-29,01	2 472 238	1 904 896	-22,95
BRAZIL	3 004 750	880 800	-70,69	6 404 026	1 615 575	-74,77
COLOMBIA	17 628	0	-100,00	19 630	0	-100,00
BOLIVIA	18 360	0	-100,00	16 200	0	-100,00
URUGUAY	284 076	247 058	-13,03	501 180	358 660	-28,44
PARAGUAY	78 000	52 000	-33,33	160 160	87 880	-45,13
PERU	107 189	223 592	108,60	104 550	271 859	160,03
GUYANA	0	12 868	-	0	7 191	-
PUERTO RICO	69 583	98 161	41,07	64 803	116 429	79,67
DOMINICAN REPUBLIC	12 500	50 000	300,00	14 371	49 000	240,96
COSTA RICA	52 000	52 000	0,00	124 100	100 750	-18,82
MARTINIQUE	18 000	0	-100,00	23 271	0	-100,00
GUADELOUPE	0	12 000	-	0	28 600	-
UNITED KINGDOM	958 152	944 971	-1,38	1 724 357	1 597 271	-7,37
NETHERLANDS	6 141 609	5 592 258	-8,94	7 503 116	11 457 298	52,70
FRANCE	643 778	652 313	1,33	574 690	1 040 122	80,99
GERMANY, FED. REP. OF	3 441 348	4 246 437	23,39	4 697 211	5 643 320	20,14
AUSTRIA	105 371	48 490	-53,98	124 543	67 335	-45,93
BELGIUM	647 870	1 387 740	114,20	1 127 181	2 601 156	130,77
SWITZERLAND	245 425	59 796	-75,64	324 835	97 170	-70,09
DENMARK	606 202	461 644	-23,85	630 883	609 169	-3,44
NORWAY	274 320	377 060	37,45	371 134	604 844	62,97
SWEDEN	603 394	361 706	-40,05	651 275	534 942	-17,86
FINLAND	1 328 126	1 749 008	31,69	1 408 514	2 051 572	45,66
IRELAND	0	13 125	-	0	27 645	-
ITALY	1 296 878	1 771 443	36,59	1 682 319	2 339 671	39,07
SPAIN	3 142 431	4 649 660	47,96	3 825 154	5 280 330	38,04
PORTUGAL	77 000	215 125	179,38	140 072	385 218	175,01
GREECE	331 100	315 660	-4,66	397 638	442 131	11,19
HUNGARY	173 948	103 702	-40,38	206 625	150 645	-27,09
POLAND	1 419 543	721 913	-49,14	1 693 948	1 103 632	-34,85
ROMANIA	30 849	35 256	14,29	29 900	34 840	16,52
BULGARIA	0	45 250	-	0	68 145	-
ARMENIA	12 500	0	-100,00	27 875	0	-100,00
BELARUS	21 000	0	-100,00	35 857	0	-100,00
KAZAKHSTAN	0	26 000	-	0	36 040	-
UKRAINE	266 790	137 000	-48,65	526 125	254 983	-51,54
LITHUANIA	111 678	30 628	-72,57	127 257	42 240	-66,81
LATVIA	17 000	13 000	-23,53	36 550	26 520	-27,44
ESTONIA	0	13 000	-	0	28 450	-
CROATIA	17 100	138 700	711,11	14 379	195 821	1 261,85
SLOVAKIA	211 536	105 768	-50,00	166 400	99 840	-40,00
SLOVENIA	281 500	205 500	-27,00	610 455	397 704	-34,85
CZECH REPUBLIC	223 892	224 431	0,24	223 527	275 428	23,22
RUSSIA FEDERATION	1 762 439	1 074 769	-39,02	3 069 027	1 905 027	-37,93
-MINUMAN OLAHAN	47 850 370	47 253 116	-1,25	33 903 052	33 462 918	-1,30
JAPAN	4 070 587	2 680 584	-34,15	3 832 054	2 414 954	-36,98
HONG KONG	2 024 825	881 703	-56,46	1 619 286	878 732	-45,73
KOREA, REPUBLIC OF	57 187	79 565	39,13	112 658	180 734	60,43
TAIWAN	1 009 187	331 976	-67,10	878 252	467 840	-46,73
CHINA	24 682	711 451	2 782,47	138 509	719 721	419,62
MACAU	65 597	21 852	-66,69	70 431	14 730	-79,09
PAPUA NEW GUINEA	1 263 201	1 223 260	-3,16	550 154	328 537	-40,28
THAILAND	901 200	4 841 639	437,24	807 531	3 973 845	392,10
SINGAPORE	5 982 518	7 888 254	31,86	3 886 273	6 138 478	57,95
PHILIPPINES	12 328 279	7 150 969	-42,00	10 930 485	6 189 706	-43,37

TABEL 5. PERKEMBANGAN EKSPOR INDONESIA MENURUT KOMODITI DAN NEGARA TUJUAN
JANUARI-MARET 2014 DAN 2015

KOMODITI / NEGARA TUJUAN	BERAT BERSIH (KG)		PERUB	NILAI FOB (US \$)		PERUB
	JAN-MAR 2014	JAN-MAR 2015	%	JAN-MAR 2014	JAN-MAR 2015	%
(1)	(2)	(3)	(4)	(5)	(6)	(7)
MALAYSIA	1 319 901	828 819	-37,21	1 212 784	1 174 351	-3,17
MYANMAR	21 969	93 330	324,83	19 499	72 208	270,32
CAMBODIA	15 778	0	-100,00	8 741	0	-100,00
BRUNEI DARUSSALAM	1 667 836	1 769 922	6,12	786 082	723 393	-7,97
VIET NAM	154 361	290 511	88,20	108 320	196 295	81,22
MALDIVES	76 472	159 554	108,64	59 247	148 118	150,00
INDIA	213	1 041	388,73	212	2 635	1 142,92
PAKISTAN	1 037	144 623	13 846,29	630	407 634	64 603,81
IRAQ	0	9	-	0	42	-
SAUDI ARABIA	378 702	41 455	-89,05	259 614	20 603	-92,06
ISRAEL	0	26 000	-	0	4 000	-
KUWAIT	16 781	14 529	-13,42	10 630	8 939	-15,91
YEMEN	525	0	-100,00	450	0	-100,00
OMAN	607 566	638 565	5,10	384 801	400 032	3,96
UNITED ARAB EMIRATES	442 006	374 523	-15,27	288 275	237 246	-17,70
QATAR	130 367	126 560	-2,92	83 222	76 094	-8,57
BAHRAIN	111 123	49 343	-55,60	75 027	31 141	-58,49
EGYPT	12 855	360	-97,20	7 403	2 450	-66,91
SUDAN	139 202	0	-100,00	111 692	0	-100,00
TANZANIA, UNITED REP. OF	810	0	-100,00	1 924	0	-100,00
SOMALIA	69 067	0	-100,00	42 855	0	-100,00
KENYA	15 251	0	-100,00	6 595	0	-100,00
TOGO	4 609	14 707	219,09	2 878	6 027	109,42
GHANA	25 600	0	-100,00	31 360	0	-100,00
CONGO	11	584	5 209,09	30	268	793,33
CAMEROON	120	55	-54,17	49	48	-2,04
NIGERIA	24 332	8 887	-63,48	77 953	2 888	-96,30
SIERRA LEONE	3 444	2 506	-27,24	4 568	2 637	-42,27
COTE D'IVOIRE	2	28	1 300,00	8	68	750,00
SENEGAL	1	0	-100,00	3	0	-100,00
BENIN	0	10 800	-	0	16 200	-
AUSTRALIA	769 892	980 114	27,31	844 970	581 198	-31,22
NEW ZEALAND	2 323	24 175	940,68	3 117	25 572	720,40
MICRONESIA, FED. STATES OF	0	129	-	0	48	-
NAURU	116 375	0	-100,00	16 932	0	-100,00
NORTHERN MARIANA ISLANDS	235	1 320	461,70	1 700	1 914	12,59
VANUATU	22 646	11 049	-51,21	7 134	9 597	34,52
AMERICAN SAMOA	119 650	67 686	-43,43	60 015	27 076	-54,88
FIJI	0	1 200	-	0	1 625	-
KIRIBATI	69 113	52 218	-24,45	13 827	16 048	16,06
SAMOA	4 068	1 440	-64,60	6 220	2 040	-67,20
SOLOMON ISLANDS	77 032	72 220	-6,25	25 207	31 836	26,30
TONGA	10 774	2 920	-72,90	12 785	4 160	-67,46
CHRISTMAS ISLANDS	105	135	28,57	686	301	-56,12
EAST TIMOR	8 797 744	11 709 109	33,09	2 331 837	4 556 617	95,41
UNITED STATES	3 389 211	2 952 871	-12,87	2 776 402	2 427 628	-12,56
CANADA	224 400	170 100	-24,20	190 351	138 846	-27,06
UNITED KINGDOM	1 107 640	549 210	-50,42	927 155	449 113	-51,56
NETHERLANDS	80 708	69 655	-13,70	165 720	222 577	34,31
GERMANY, FED. REP. OF	1 276	10 521	724,53	4 397	6 589	49,85
BELGIUM	32	80	150,00	327	1 107	238,53
FINLAND	1 405	0	-100,00	25 620	0	-100,00
ITALY	137	0	-100,00	880	0	-100,00
SPAIN	80 000	160 000	100,00	65 965	108 245	64,09
HUNGARY	8 400	0	-100,00	11 320	0	-100,00
SLOVENIA	0	9 000	-	0	10 187	-
-ROKOK DAN TEMBAKAU OLAHAN	23 956 517	27 476 368	14,69	229 422 002	237 562 609	3,55
JAPAN	28 246	26 796	-5,13	692 968	674 240	-2,70
HONG KONG	30 436	40 698	33,72	473 268	724 000	52,98
KOREA, REPUBLIC OF	28 810	50 508	75,31	214 606	376 219	75,31
TAIWAN	36 808	77 048	109,32	491 583	775 684	57,79
CHINA	0	16 000	-	0	73 620	-
MACAU	2 310	16	-99,31	25 696	996	-96,12
PAPUA NEW GUINEA	0	895	-	0	47 091	-
THAILAND	1 063 521	1 384 084	30,14	7 655 173	8 939 876	16,78
SINGAPORE	3 064 124	2 239 475	-26,91	38 502 455	23 863 289	-38,02
PHILIPPINES	933 044	725 867	-22,20	4 418 765	6 304 122	42,67
MALAYSIA	4 808 034	5 584 396	16,15	67 248 991	73 475 377	9,26
CAMBODIA	7 640 372	8 968 158	17,38	59 836 175	63 481 752	6,09
LAO PEOPLE'S DEM. REP.	1 608	2 802	74,25	25 483	28 317	11,12
NEPAL	0	97	-	0	291	-
VIET NAM	658 382	772 433	17,32	6 592 662	7 606 066	15,37
MALDIVES	16 430	31 570	92,15	213 967	348 543	62,90
INDIA	3 258	4 572	40,33	25 839	63 921	147,38
PAKISTAN	0	54 116	-	0	378 272	-
BANGLADESH	15 134	7 800	-48,46	70 322	85 824	22,04

TABEL 5. PERKEMBANGAN EKSPOR INDONESIA MENURUT KOMODITI DAN NEGARA TUJUAN
JANUARI-MARET 2014 DAN 2015

KOMODITI / NEGARA TUJUAN	BERAT BERSIH (KG)		PERUB	NILAI FOB (US \$)		PERUB
	JAN-MAR 2014	JAN-MAR 2015	%	JAN-MAR 2014	JAN-MAR 2015	%
(1)	(2)	(3)	(4)	(5)	(6)	(7)
SRI LANKA	40 015	362 139	805,01	809 564	5 477 186	576,56
IRAN (ISLAMIC REPUBLIC OF)	308 364	143 640	-53,42	1 271 720	567 000	-55,41
SAUDI ARABIA	137 676	32 104	-76,68	1 669 539	405 488	-75,71
JORDAN	359 100	39 600	-88,97	1 530 900	138 600	-90,95
LEBANON	112	0	-100,00	2 720	0	-100,00
SYRIA ARAB REPUBLIC	445 284	201 096	-54,84	1 814 400	895 860	-50,63
TURKEY	420 905	676 424	60,71	1 880 733	2 705 855	43,87
UNITED ARAB EMIRATES	241 846	65 618	-72,87	1 888 098	633 692	-66,44
QATAR	1 398	863	-38,27	11 335	9 170	-19,10
BAHRAIN	514	608	18,29	5 410	5 795	7,12
CYPRUS	0	616	-	0	8 090	-
EGYPT	79 600	115 822	45,51	126 470	204 792	61,93
CAMEROON	51 480	60 700	17,91	197 388	210 030	6,40
DJIBOUTI	28 728	0	-100,00	113 400	0	-100,00
SOUTH AFRICA	132	6 163	4 568,94	2 170	21 250	879,26
MAURITIUS	112	224	100,00	1 440	3 040	111,11
AUSTRALIA	90 278	88 846	-1,59	1 212 194	1 348 545	11,25
NEW ZEALAND	13 995	9 972	-28,75	168 981	167 131	-1,09
MICRONESIA, FED. STATES OF	228	0	-100,00	2 813	0	-100,00
EAST TIMOR	275 100	290 467	5,59	3 533 294	4 110 045	16,32
UNITED STATES	225 173	2 029 323	801,23	1 794 197	5 312 949	196,12
CANADA	1 761	0	-100,00	32 420	0	-100,00
NICARAGUA	92 000	0	-100,00	797 140	0	-100,00
PANAMA	76 175	82 800	8,70	96 900	72 000	-25,70
CHILE	12 523	0	-100,00	188 500	0	-100,00
BRAZIL	92 327	44 915	-51,35	534 321	258 756	-51,57
COLOMBIA	980	0	-100,00	11 000	0	-100,00
PARAGUAY	53 654	81 440	51,79	1 432 746	1 980 054	38,20
PUERTO RICO	144 000	0	-100,00	225 000	0	-100,00
BELIZE	96 600	69 000	-28,57	84 000	60 000	-28,57
DOMINICAN REPUBLIC	4 560	3 959	-13,18	312 696	64 395	-79,41
ARUBA	1 953	2 248	15,10	25 853	50 636	95,86
NETHERLANDS ANTILLES	7 544	3 097	-58,95	99 644	39 950	-59,91
UNITED KINGDOM	121 651	166 320	36,72	1 772 970	638 550	-63,98
NETHERLANDS	400 311	274 957	-31,31	1 536 623	1 073 431	-30,14
FRANCE	2 398	0	-100,00	2 439	0	-100,00
GERMANY, FED. REP. OF	291 107	296 508	1,86	4 287 498	7 086 817	65,29
AUSTRIA	275	231	-16,00	4 450	3 770	-15,28
BELGIUM	1 295 560	1 699 722	31,20	9 174 701	7 573 617	-17,45
SWITZERLAND	341	0	-100,00	5 565	0	-100,00
DENMARK	33 860	108 606	220,75	808 325	848 664	4,99
SWEDEN	9 600	0	-100,00	45 600	0	-100,00
ITALY	49 294	52 197	5,89	64 550	60 672	-6,01
SPAIN	11 726	10 836	-7,59	156 492	124 910	-20,18
PORTUGAL	42 648	49 846	16,88	1 357 205	1 409 473	3,85
GREECE	27 521	71 919	161,32	697 549	1 658 910	137,82
HUNGARY	1 100	660	-40,00	18 600	11 220	-39,68
POLAND	5 302	20 996	296,00	92 055	64 275	-30,18
LITHUANIA	28 766	324 555	1 028,26	1 023 809	5 010 491	389,40
CZECH REPUBLIC	423	0	-100,00	8 632	0	-100,00
-DAGING TERNAK	970 981	867 268	-10,68	5 603 974	5 331 500	-4,86
JAPAN	5	8	60,00	43	170	295,35
HONG KONG	51 310	45 540	-11,25	44 361	157 136	254,22
KOREA, REPUBLIC OF	3 030	27 500	807,59	4 545	208 775	4 493,51
TAIWAN	0	424	-	0	2 120	-
CHINA	0	14 625	-	0	49 212	-
SINGAPORE	2 010	2 571	27,91	4 481	8 519	90,11
MALAYSIA	7 125	10 150	42,46	10 853	15 392	41,82
VIET NAM	18 160	2 700	-85,13	2 578	4 320	67,57
SOLOMON ISLANDS	0	60	-	0	1 440	-
EAST TIMOR	0	130	-	0	32	-
UNITED KINGDOM	2	0	-100,00	17	0	-100,00
NETHERLANDS	86 038	20 400	-76,29	576 094	164 526	-71,44
FRANCE	218 358	185 556	-15,02	1 481 686	1 255 109	-15,29
BELGIUM	584 943	557 604	-4,67	3 479 316	3 464 749	-0,42
-DAGING UNGGAS	0	300	-	0	600	-
HONG KONG	0	300	-	0	600	-
-IKAN OLAHAN	56 481 974	63 465 535	12,36	348 876 824	357 527 821	2,48
JAPAN	7 544 792	9 432 073	25,01	46 773 893	52 019 464	11,21
HONG KONG	307 530	322 398	4,83	3 217 301	3 736 944	16,15
KOREA, REPUBLIC OF	1 740 278	1 860 585	6,91	5 019 477	5 211 974	3,84
TAIWAN	1 448 139	2 172 826	50,04	3 865 317	3 877 900	0,33
CHINA	1 152 972	370 864	-67,83	1 774 704	1 414 101	-20,32
PAPUA NEW GUINEA	352 428	319 680	-9,29	528 820	504 000	-4,69

**TABEL 5. PERKEMBANGAN EKSPOR INDONESIA MENURUT KOMODITI DAN NEGARA TUJUAN
JANUARI-MARET 2014 DAN 2015**

KOMODITI / NEGARA TUJUAN	BERAT BERSIH (KG)		PERUB	NILAI FOB (US \$)		PERUB
	JAN-MAR 2014	JAN-MAR 2015	%	JAN-MAR 2014	JAN-MAR 2015	%
(1)	(2)	(3)	(4)	(5)	(6)	(7)
THAILAND	2 246 596	2 468 470	9,88	7 681 417	4 325 232	-43,69
SINGAPORE	1 559 264	1 455 835	-6,63	5 472 946	5 907 867	7,95
PHILIPPINES	64 472	92 626	43,67	93 285	248 110	165,97
MALAYSIA	2 940 004	3 436 549	16,89	6 606 177	7 288 145	10,32
MYANMAR	0	1 052	-	0	2 342	-
BRUNEI DARUSSALAM	19 482	0	-100,00	35 738	0	-100,00
VIET NAM	869 403	2 895 300	233,02	2 505 651	5 204 004	107,69
BANGLADESH	1 053	0	-100,00	3 284	0	-100,00
SRI LANKA	712 759	716 271	0,49	828 952	836 808	0,95
IRAN (ISLAMIC REPUBLIC OF)	0	150 375	-	0	229 580	-
SAUDI ARABIA	2 625 796	2 848 341	8,48	13 222 549	12 476 483	-5,64
ISRAEL	133 000	24 000	-81,95	637 298	117 600	-81,55
KUWAIT	17 544	970	-94,47	90 750	10 410	-88,53
JORDAN	666 517	225 804	-66,12	2 673 900	781 450	-70,77
LEBANON	44 124	24 204	-45,15	201 097	187 592	-6,72
YEMEN	418 152	182 965	-56,24	1 775 057	680 602	-61,66
OMAN	77 504	35 112	-54,70	178 430	124 739	-30,09
SYRIA ARAB REPUBLIC	235 500	0	-100,00	709 600	0	-100,00
UNITED ARAB EMIRATES	183 444	117 068	-36,18	1 058 465	762 115	-28,00
QATAR	500	0	-100,00	16 250	0	-100,00
BAHRAIN	550	998	81,45	8 150	11 665	43,13
CYPRUS	5 533	1 000	-81,93	29 475	5 550	-81,17
EGYPT	65 616	277 584	323,04	173 370	1 093 700	530,85
LIBYAN ARAB JAMAHIRIYA	610 366	927 402	51,94	2 515 485	3 242 075	28,88
MOROCCO	29 376	18 144	-38,24	126 000	55 050	-56,31
ALGERIA	19 075	58 859	208,57	33 763	190 124	463,11
SUDAN	2 115	80 000	3 682,51	7 200	214 900	2 884,72
ERITREA	20 000	0	-100,00	57 600	0	-100,00
NAMIBIA	105 880	60 545	-42,82	238 652	142 976	-40,09
TANZANIA, UNITED REP. OF	20 000	213 440	967,20	57 600	503 600	774,31
MADAGASCAR	0	18 875	-	0	49 800	-
KENYA	20 000	31 430	57,15	67 200	94 870	41,18
REUNION	6 636	41 303	522,41	48 063	222 147	362,20
MOZAMBIQUE	304 668	812 448	166,67	344 760	1 520 142	340,93
EQUATORIAL GUINEA	40 000	0	-100,00	105 600	0	-100,00
TOGO	120 000	40 000	-66,67	313 600	102 400	-67,35
GHANA	907 174	585 739	-35,43	2 056 110	1 385 955	-32,59
LIBERIA	56 106	55 694	-0,73	131 869	137 045	3,93
ANGOLA	384 380	93 440	-75,69	773 990	151 280	-80,45
CONGO	80 000	226 576	183,22	217 600	524 384	140,99
CAMEROON	133 860	520 000	288,47	357 620	1 462 400	308,93
NIGERIA	135 813	160 000	17,81	350 499	378 890	8,10
SIERRA LEONE	39 313	19 863	-49,47	113 220	54 026	-52,28
GABON	55 873	93 527	67,39	108 656	200 130	84,19
COTE D'IVOIRE	87 082	40 000	-54,07	208 978	106 400	-49,09
SENEGAL	38 750	0	-100,00	98 700	0	-100,00
MAURITANIA	60 000	0	-100,00	158 400	0	-100,00
MALI	77 500	19 750	-74,52	206 535	52 140	-74,75
BENIN	46 250	40 000	-13,51	132 660	105 120	-20,76
SOUTH AFRICA	28 560	0	-100,00	150 248	0	-100,00
MAURITIUS	49 070	176 549	259,79	165 832	655 204	295,10
DEMOCRATIC REP. OF THE CONGO	270 940	671 347	147,78	566 800	1 742 733	207,47
AUSTRALIA	1 363 235	1 748 040	28,23	9 900 836	10 852 293	9,61
NEW ZEALAND	7 892	27 306	246,00	33 542	130 080	287,81
GUAM	48 575	30 087	-38,06	388 594	240 694	-38,06
NEW CALEDONIA	0	20 000	-	0	57 360	-
AMERICAN SAMOA	15 540	15 767	1,46	73 500	68 136	-7,30
FIJI	46 977	0	-100,00	102 858	0	-100,00
SAMOA	18 462	18 462	0,00	24 435	23 349	-4,44
CHRISTMAS ISLANDS	206	0	-100,00	1 001	0	-100,00
EAST TIMOR	372 218	400 779	7,67	571 090	541 746	-5,14
UNITED STATES	14 576 257	15 968 191	9,55	154 284 893	167 268 978	8,42
CANADA	457 303	427 119	-6,60	2 612 867	3 095 479	18,47
MEXICO	832 101	1 378 776	65,70	2 084 236	4 122 807	97,81
GUATEMALA	32 111	80 278	150,00	59 992	149 010	148,38
PANAMA	16 000	0	-100,00	131 400	0	-100,00
CHILE	39 258	11 261	-71,32	232 802	101 683	-56,32
BRAZIL	20 000	0	-100,00	61 600	0	-100,00
PERU	44 064	8 500	-80,71	123 000	66 560	-45,89
PUERTO RICO	10 886	2 268	-79,17	134 900	28 750	-78,69
DOMINICAN REPUBLIC	0	160 425	-	0	596 024	-
MARTINIQUE	37 850	0	-100,00	149 056	0	-100,00
NETHERLANDS ANTILLES	10 816	9 176	-15,16	79 728	78 587	-1,43
GUADELOUPE	11 486	7 000	-39,06	97 730	52 550	-46,23
UNITED KINGDOM	2 106 413	2 781 324	32,04	11 483 236	14 739 501	28,36
NETHERLANDS	1 721 144	1 139 454	-33,80	19 004 910	8 095 690	-57,40
FRANCE	564 812	506 737	-10,28	3 956 040	3 429 418	-13,31

TABEL 5. PERKEMBANGAN EKSPOR INDONESIA MENURUT KOMODITI DAN NEGARA TUJUAN
JANUARI-MARET 2014 DAN 2015

KOMODITI / NEGARA TUJUAN	BERAT BERSIH (KG)		PERUB	NILAI FOB (US \$)		PERUB
	JAN-MAR 2014	JAN-MAR 2015	%	JAN-MAR 2014	JAN-MAR 2015	%
(1)	(2)	(3)	(4)	(5)	(6)	(7)
GERMANY, FED. REP. OF	1 951 977	1 169 911	-40,07	12 287 862	6 552 441	-46,68
AUSTRIA	16 880	0	-100,00	59 355	0	-100,00
BELGIUM	504 347	374 966	-25,65	3 555 475	2 414 216	-32,10
SWITZERLAND	11 370	1 152	-89,87	72 188	3 459	-95,21
DENMARK	13 000	134 910	937,77	83 663	541 496	547,23
NORWAY	0	4	-	0	4	-
SWEDEN	0	20 064	-	0	207 895	-
FINLAND	1	0	-100,00	9	0	-100,00
ITALY	1 147 890	1 402 031	22,14	6 729 398	8 922 036	32,58
SPAIN	178 397	160 013	-10,31	684 459	565 204	-17,42
PORTUGAL	595 349	166 262	-72,07	2 997 585	657 830	-78,05
GREECE	20 358	25 208	23,82	116 538	135 802	16,53
POLAND	2 878	1 100	-61,78	8 635	4 499	-47,90
BULGARIA	73 281	73 161	-0,16	237 177	223 422	-5,80
ALBANIA	16 150	20 000	23,84	48 110	47 840	-0,56
UKRAINE	10 000	60 000	500,00	118 200	220 500	86,55
LITHUANIA	0	18 025	-	0	84 118	-
CROATIA	98 790	59 701	-39,57	366 271	232 034	-36,65
BOSNIA AND HERZEGOVINA	29 184	0	-100,00	98 088	0	-100,00
SLOVAKIA	14 688	0	-100,00	64 800	0	-100,00
CZECH REPUBLIC	219 852	0	-100,00	703 186	0	-100,00
RUSSIA FEDERATION	0	541 828	-	0	2 401 862	-
SERBIA	42 237	58 368	38,19	158 986	222 300	39,82
-BERAS GILING	85 560	39 330	-54,03	169 269	51 350	-69,66
KOREA, REPUBLIC OF	100	0	-100,00	100	0	-100,00
TAIWAN	0	530	-	0	229	-
SINGAPORE	68 250	37 750	-44,69	138 059	50 896	-63,13
EAST TIMOR	380	1 050	176,32	308	225	-26,95
GERMANY, FED. REP. OF	16 700	0	-100,00	30 562	0	-100,00
ESTONIA	130	0	-100,00	240	0	-100,00
-KOPI OLAHAN	2 351	242	-89,71	6 440	2 640	-59,01
HONG KONG	0	242	-	0	2 640	-
TAIWAN	1 200	0	-100,00	2 400	0	-100,00
CHINA	650	0	-100,00	2 425	0	-100,00
MALAYSIA	500	0	-100,00	1 600	0	-100,00
UNITED STATES	1	0	-100,00	15	0	-100,00
-TEH OLAHAN	1 436 852	2 071 580	44,17	6 707 746	7 154 471	6,66
JAPAN	24 809	113	-99,54	5 923	726	-87,74
HONG KONG	18 918	24 611	30,09	9 820	56 682	477,21
KOREA, REPUBLIC OF	1 104	516	-53,26	4 657	8 997	93,19
TAIWAN	96 955	199 763	106,04	344 004	595 457	73,10
CHINA	82 606	77 806	-5,81	83 699	115 532	38,03
MONGOLIA	9 100	5 966	-34,44	61 993	36 146	-41,69
PAPUA NEW GUINEA	7 133	3 554	-50,18	44 933	20 621	-54,11
THAILAND	20 606	1 511	-92,67	160 212	3 334	-97,92
SINGAPORE	111 188	60 582	-45,51	731 547	393 298	-46,24
PHILIPPINES	34 710	17 542	-49,46	229 930	141 744	-38,35
MALAYSIA	226 123	275 145	21,68	1 334 430	1 158 154	-13,21
MYANMAR	120	360	200,00	945	3 033	220,95
CAMBODIA	0	300	-	0	2 528	-
BRUNEI DARUSSALAM	1 344	882	-34,38	7 487	4 919	-34,30
VIET NAM	80 376	93 316	16,10	542 775	545 281	0,46
MALDIVES	3 564	3 564	0,00	22 463	20 434	-9,03
INDIA	0	500	-	0	1 400	-
PAKISTAN	170 365	307 100	80,26	309 003	579 390	87,50
SAUDI ARABIA	18 792	14 835	-21,06	213 606	249 543	16,82
KUWAIT	0	2 600	-	0	3 600	-
UNITED ARAB EMIRATES	7 201	110 001	1 427,58	43 745	225 061	414,48
QATAR	0	25	-	0	261	-
AUSTRALIA	392 762	360 208	-8,29	2 041 063	1 761 098	-13,72
NEW ZEALAND	87 852	103 513	17,83	388 534	444 338	14,36
FIJI	0	3 120	-	0	18 311	-
KIRIBATI	200	0	-100,00	350	0	-100,00
SAMOA	0	3 360	-	0	19 648	-
EAST TIMOR	15 539	37 531	141,53	20 558	23 378	13,72
UNITED STATES	541	262	-51,57	9 482	2 666	-71,88
UNITED KINGDOM	201	0	-100,00	2 790	0	-100,00
NETHERLANDS	27	62 050	229 714,81	33	133 830	405 445,45
FRANCE	0	9 582	-	0	26 743	-
GERMANY, FED. REP. OF	3 602	234 032	6 397,28	22 700	411 779	1 714,00
BELGIUM	3	2	-33,33	3	2	-33,33
GREECE	0	225	-	0	5 016	-
POLAND	7 034	57 071	711,36	22 975	141 089	514,10
ROMANIA	0	32	-	0	432	-

TABEL 5. PERKEMBANGAN EKSPOR INDONESIA MENURUT KOMODITI DAN NEGARA TUJUAN
JANUARI-MARET 2014 DAN 2015

KOMODITI / NEGARA TUJUAN	BERAT BERSIH (KG)		PERUB	NILAI FOB (US \$)		PERUB
	JAN-MAR 2014	JAN-MAR 2015	%	JAN-MAR 2014	JAN-MAR 2015	%
(1)	(2)	(3)	(4)	(5)	(6)	(7)
LATVIA	14 077	0	-100,00	48 086	0	-100,00
-GULA PASIR	170 477	1 115 682	554,45	303 098	625 481	106,36
JAPAN	0	786 450	-	0	159 822	-
HONG KONG	10 985	16 182	47,31	22 793	29 088	27,62
KOREA, REPUBLIC OF	5 000	13 836	176,72	7 599	27 748	265,15
TAIWAN	0	200	-	0	400	-
CHINA	0	1 153	-	0	2 992	-
SINGAPORE	28 210	88 315	213,06	23 984	56 224	134,42
PHILIPPINES	0	17 875	-	0	40 219	-
MALAYSIA	40 682	93 420	129,63	25 596	73 793	188,30
BRUNEI DARUSSALAM	2 000	3 655	82,75	1 839	4 671	154,00
UNITED ARAB EMIRATES	0	6 200	-	0	2 876	-
UGANDA	20	0	-100,00	2	0	-100,00
AUSTRALIA	595	3 200	437,82	1 815	5 046	178,02
NEW ZEALAND	288	0	-100,00	394	0	-100,00
EAST TIMOR	85	13	-84,71	13	195	1 400,00
UNITED STATES	19 651	59 007	200,27	42 903	164 381	283,15
CANADA	15 050	4 812	-68,03	42 767	11 150	-73,93
NETHERLANDS	3 371	1 486	-55,92	10 237	5 742	-43,91
GERMANY, FED. REP. OF	34 540	3	-99,99	102 636	3	-100,00
FINLAND	0	3 000	-	0	7 800	-
HUNGARY	10 000	15 000	50,00	20 520	31 500	53,51
CZECH REPUBLIC	0	1 875	-	0	1 831	-
-GULA LAINNYA	4 964 032	6 912 948	39,26	7 517 536	10 848 281	44,31
JAPAN	56 973	42 346	-25,67	57 340	58 642	2,27
HONG KONG	30 477	55 585	82,38	30 348	57 801	90,46
KOREA, REPUBLIC OF	50 000	162 084	224,17	55 804	197 231	253,44
TAIWAN	15 115	6 372	-57,84	14 237	6 583	-53,76
CHINA	132 444	22 074	-83,33	171 156	27 910	-83,69
PAPUA NEW GUINEA	10	0	-100,00	10	0	-100,00
THAILAND	0	35 590	-	0	150 280	-
SINGAPORE	153 429	175 534	14,41	203 720	179 083	-12,09
PHILIPPINES	2 078	47 324	2 177,38	5 815	51 145	779,54
MALAYSIA	203 131	117 800	-42,01	231 391	107 544	-53,52
MYANMAR	16 000	0	-100,00	42 450	0	-100,00
CAMBODIA	99	0	-100,00	4	0	-100,00
BRUNEI DARUSSALAM	0	1 299	-	0	3 519	-
VIET NAM	5 688	0	-100,00	27 011	0	-100,00
MALDIVES	8 104	0	-100,00	244	0	-100,00
INDIA	0	920	-	0	2 652	-
PAKISTAN	6 102	3 974	-34,87	6 172	3 531	-42,79
SRI LANKA	0	14 904	-	0	40 092	-
AFGHANISTAN	671	0	-100,00	1 839	0	-100,00
SAUDI ARABIA	28 600	174 263	509,31	45 103	242 411	437,46
JORDAN	456	0	-100,00	1 540	0	-100,00
YEMEN	5 227	0	-100,00	9 786	0	-100,00
UNITED ARAB EMIRATES	941	838	-10,95	2 133	2 843	33,29
QATAR	1 150	0	-100,00	4 178	0	-100,00
GABON	0	505	-	0	330	-
MAURITANIA	570	0	-100,00	2 263	0	-100,00
SOUTH AFRICA	27 250	30 158	10,67	29 390	35 872	22,06
MAURITIUS	809	0	-100,00	605	0	-100,00
AUSTRALIA	74 179	123 850	66,96	178 632	348 432	95,06
NEW ZEALAND	31 170	1 349	-95,67	33 412	5 391	-83,87
FIJI	22 000	44 000	100,00	15 180	29 920	97,10
TONGA	240	0	-100,00	304	0	-100,00
CHRISTMAS ISLANDS	3	0	-100,00	169	0	-100,00
EAST TIMOR	14 852	8 787	-40,84	2 966	10 350	248,95
UNITED STATES	3 655 076	5 176 904	41,64	5 391 326	7 909 395	46,71
CANADA	167 678	179 202	6,87	348 432	215 653	-38,11
MEXICO	4 000	0	-100,00	17 160	0	-100,00
UNITED KINGDOM	30 000	24 840	-17,20	89 360	65 826	-26,34
NETHERLANDS	173 029	385 087	122,56	348 991	861 323	146,80
FRANCE	0	10 030	-	0	47 800	-
GERMANY, FED. REP. OF	8 949	37 832	322,75	35 370	106 974	202,44
BELGIUM	22 357	17 987	-19,55	58 939	44 657	-24,23
SWITZERLAND	2 900	0	-100,00	10 170	0	-100,00
FINLAND	1 440	0	-100,00	9 403	0	-100,00
ITALY	0	660	-	0	1 881	-
HUNGARY	1 000	3 450	245,00	2 950	9 660	227,46
BULGARIA	6 000	0	-100,00	14 700	0	-100,00
ESTONIA	1 328	1 400	5,42	4 959	4 550	-8,25
SLOVENIA	2 000	6 000	200,00	7 788	19 000	143,97
CZECH REPUBLIC	507	0	-100,00	4 786	0	-100,00

TABEL 5. PERKEMBANGAN EKSPOR INDONESIA MENURUT KOMODITI DAN NEGARA TUJUAN
JANUARI-MARET 2014 DAN 2015

KOMODITI / NEGARA TUJUAN	BERAT BERSIH (KG)		PERUB	NILAI FOB (US \$)		PERUB
	JAN-MAR 2014	JAN-MAR 2015	%	JAN-MAR 2014	JAN-MAR 2015	%
(1)	(2)	(3)	(4)	(5)	(6)	(7)
-MAKANAN OLAHAN LAINNYA	164 742 523	169 297 192	2,76	431 596 175	448 611 139	3,94
JAPAN	2 782 039	2 837 221	1,98	5 955 220	5 798 247	-2,64
HONG KONG	3 996 761	4 824 092	20,70	23 785 336	20 401 168	-14,23
KOREA, DEM. PEOPLE'S REP.	7 645	0	-100,00	15 021	0	-100,00
KOREA, REPUBLIC OF	2 421 143	2 774 407	14,59	5 463 378	7 345 742	34,45
TAIWAN	5 961 565	4 317 504	-27,58	11 159 231	9 131 151	-18,17
CHINA	5 396 481	8 092 606	49,96	19 644 242	33 023 820	68,11
MONGOLIA	36 817	34 642	-5,91	76 578	41 592	-45,69
MACAU	6 562	4 732	-27,89	14 280	15 517	8,66
PAPUA NEW GUINEA	1 467 832	3 489 347	137,72	4 992 852	10 286 150	106,02
THAILAND	6 755 807	8 715 533	29,01	17 749 023	19 329 985	8,91
SINGAPORE	10 351 356	14 013 910	35,38	31 789 078	34 276 420	7,82
PHILIPPINES	31 874 170	35 645 581	11,83	85 239 085	99 205 255	16,38
MALAYSIA	29 684 852	25 260 701	-14,90	57 303 901	49 871 725	-12,97
MYANMAR	542 554	981 129	80,84	1 599 676	3 205 647	100,39
CAMBODIA	309 605	212 926	-31,23	1 903 014	1 836 927	-3,47
BRUNEI DARUSSALAM	1 011 674	1 350 179	33,46	2 473 228	2 805 214	13,42
NEPAL	23 352	51 311	119,73	45 076	92 416	105,02
VIET NAM	6 414 666	5 899 470	-8,03	26 065 585	19 925 152	-23,56
MALDIVES	307 211	171 498	-44,18	456 295	403 624	-11,54
INDIA	1 320 528	1 040 321	-21,22	2 972 185	2 621 038	-11,81
PAKISTAN	546 123	602 304	10,29	1 805 003	2 055 574	13,88
BANGLADESH	127 486	99 706	-21,79	452 548	343 649	-24,06
SRI LANKA	125 309	184 414	47,17	260 941	408 270	56,46
AFGHANISTAN	95 664	180 602	88,79	261 483	669 501	156,04
IRAQ	0	1 115 415	-	0	2 349 576	-
IRAN (ISLAMIC REPUBLIC OF)	72 690	99 576	36,99	238 781	432 984	81,33
SAUDI ARABIA	5 518 537	6 200 805	12,36	19 582 905	21 305 647	8,80
ISRAEL	469 579	372 094	-20,76	1 021 990	929 037	-9,10
KUWAIT	348 016	499 959	43,66	847 468	1 230 501	45,20
JORDAN	4 787 435	882 578	-81,56	9 404 494	2 580 001	-72,57
LEBANON	454 724	1 108 374	143,75	1 611 866	3 579 608	122,08
PALESTINA	145 422	14 256	-90,20	471 237	28 591	-93,93
YEMEN	359 905	333 804	-7,25	1 070 518	867 830	-18,93
OMAN	164 832	117 291	-28,84	430 726	287 334	-33,29
SYRIA ARAB REPUBLIC	0	68 852	-	0	214 330	-
TURKEY	1 077 155	400 696	-62,80	2 653 825	1 004 293	-62,16
UNITED ARAB EMIRATES	2 045 209	2 027 047	-0,89	6 433 028	6 391 594	-0,64
QATAR	125 715	252 062	100,50	272 339	751 791	176,05
BAHRAIN	348 563	255 666	-26,65	787 789	623 385	-20,87
EGYPT	334 534	334 355	-0,05	806 400	826 950	2,55
LIBYAN ARAB JAMAHIRIYA	97 936	143 570	46,60	268 137	392 593	46,42
MOROCCO	16 443	203 629	1 138,39	36 159	361 964	901,03
TUNISIA	0	21 604	-	0	64 395	-
ALGERIA	141 848	115 115	-18,85	243 320	246 370	1,25
SUDAN	35 580	73 647	106,99	165 000	367 798	122,91
TANZANIA, UNITED REP. OF	6 400	90 943	1 320,98	15 840	112 845	612,41
MADAGASCAR	487 658	460 849	-5,50	771 091	862 246	11,82
SOMALIA	69 784	46 786	-32,96	362 670	197 216	-45,62
KENYA	98 355	134 009	36,25	187 694	274 192	46,08
REUNION	2 008	0	-100,00	13 580	0	-100,00
MOZAMBIQUE	84 899	12 600	-85,16	216 082	54 600	-74,73
EQUATORIAL GUINEA	0	1 576	-	0	3 848	-
TOGO	41 522	36 834	-11,29	161 683	159 952	-1,07
GHANA	24 297	48 551	99,82	56 202	121 179	115,61
LIBERIA	11 725	6 677	-43,05	33 756	22 851	-32,31
GUINEA	72 383	46 853	-35,27	266 766	172 550	-35,32
ANGOLA	41 065	6 427	-84,35	116 813	16 775	-85,64
CONGO	3 155	10 675	238,35	4 578	10 262	124,16
CAMEROON	18 262	0	-100,00	30 321	0	-100,00
NIGERIA	2 477 256	1 485 211	-40,05	9 468 251	7 024 472	-25,81
SIERRA LEONE	53 240	57 162	7,37	225 804	167 240	-25,94
GABON	5 539	11 313	104,24	8 870	17 965	102,54
COTE D'IVOIRE	23 284	23 350	0,28	106 759	107 104	0,32
SENEGAL	8	57 920	723 900,00	12	216 700	1 805 733,33
MAURITANIA	0	10 320	-	0	47 300	-
MALI	9 283	33 600	261,95	23 313	154 000	560,58
BENIN	17 048	14 753	-13,46	28 277	39 656	40,24
BURKINA FASO	23 280	0	-100,00	106 700	0	-100,00
GAMBIA	93 120	96 872	4,03	426 800	428 656	0,43
SEYCHELLES	14 461	33 942	134,71	74 203	137 619	85,46
UGANDA	9 088	78	-99,14	37 214	776	-97,91
NIGER	56 880	127 714	124,53	260 700	567 827	117,81
DJIBOUTI	300	450	50,00	180	10 500	5 733,33
SOUTH AFRICA	190 910	323 276	69,33	427 821	619 310	44,76
ZAMBIA	0	21 120	-	0	75 680	-
MAURITIUS	271 829	281 854	3,69	757 172	835 380	10,33

**TABEL 5. PERKEMBANGAN EKSPOR INDONESIA MENURUT KOMODITI DAN NEGARA TUJUAN
JANUARI-MARET 2014 DAN 2015**

KOMODITI / NEGARA TUJUAN	BERAT BERSIH (KG)		PERUB	NILAI FOB (US \$)		PERUB
	JAN-MAR 2014	JAN-MAR 2015	%	JAN-MAR 2014	JAN-MAR 2015	%
(1)	(2)	(3)	(4)	(5)	(6)	(7)
DEMOCRATIC REP. OF THE CONGO	63 512	127 039	100,02	132 818	265 663	100,02
AUSTRALIA	4 149 204	4 032 812	-2,81	10 842 227	10 959 311	1,08
NEW ZEALAND	1 257 332	1 540 244	22,50	2 833 219	3 413 383	20,48
MICRONESIA, FED. STATES OF	0	6 375	-	0	16 158	-
GUAM	2 792	145	-94,81	39 266	72	-99,82
NAURU	15 874	2 736	-82,76	56 641	16 832	-70,28
NEW CALEDONIA	58 247	54 514	-6,41	108 483	92 187	-15,02
NORTHERN MARIANA ISLANDS	13 240	5 541	-58,15	37 049	23 698	-36,04
VANUATU	52 073	63 832	22,58	106 860	114 713	7,35
AMERICAN SAMOA	17 768	21 230	19,48	39 923	40 245	0,81
COOK ISLANDS	5 645	4 920	-12,84	10 267	13 151	28,09
FIJI	134 251	192 428	43,33	295 910	422 424	42,75
KIRIBATI	36 680	23 671	-35,47	100 250	46 488	-53,63
MARSHALL ISLANDS	13 587	13 342	-1,80	34 374	44 635	29,85
SAMOA	848 394	192 442	-77,32	281 462	368 118	30,79
SOLOMON ISLANDS	334 795	580 213	73,30	736 124	869 039	18,06
TONGA	87 203	208 551	139,16	195 628	350 094	78,96
TUVALU	0	329	-	0	1 106	-
CHRISTMAS ISLANDS	792	484	-38,89	1 181	1 002	-15,16
EAST TIMOR	5 045 231	4 341 217	-13,95	6 164 843	5 248 395	-14,87
UNITED STATES	8 118 023	8 859 190	9,13	19 053 873	21 873 437	14,80
CANADA	463 912	542 261	16,89	1 578 277	1 763 032	11,71
MEXICO	700 339	827 443	18,15	1 656 645	1 925 303	16,22
PANAMA	9 630	0	-100,00	20 039	0	-100,00
SURINAME	49 820	74 692	49,92	104 249	167 875	61,03
CHILE	34 126	18 792	-44,93	126 736	67 511	-46,73
ARGENTINA	13 000	12 375	-4,81	19 825	21 654	9,23
BRAZIL	510 179	251 784	-50,65	880 212	437 463	-50,30
COLOMBIA	23 714	39 693	67,38	85 678	113 677	32,68
URUGUAY	500	3 500	600,00	11 000	26 473	140,66
ECUADOR	4 843	15 430	218,60	14 418	57 687	300,10
PERU	4 845	4 030	-16,82	16 955	18 843	11,14
GUYANA	8 370	10 972	31,09	22 565	33 811	49,84
TRINIDAD AND TOBAGO	5 130	15 188	196,06	15 470	34 553	123,35
BAHAMAS	0	6 910	-	0	24 049	-
PUERTO RICO	200 183	222 243	11,02	411 986	465 368	12,96
DOMINICAN REPUBLIC	74 000	0	-100,00	74 000	0	-100,00
COSTA RICA	20 000	20 000	0,00	41 400	49 900	20,53
HAITI	0	22 724	-	0	51 000	-
BARBADOS	5 297	8 000	51,03	15 611	14 000	-10,32
FRENCH POLYNESIA	17 669	19 937	12,84	34 085	34 109	0,07
MARTINIQUE	19 200	0	-100,00	24 372	0	-100,00
UNITED KINGDOM	915 584	1 280 214	39,82	2 002 721	2 744 916	37,06
NETHERLANDS	4 961 812	3 267 383	-34,15	8 561 288	6 559 200	-23,39
FRANCE	564 954	242 962	-56,99	1 185 801	436 272	-63,21
GERMANY, FED. REP. OF	682 456	571 066	-16,32	2 184 479	2 705 833	23,87
BELGIUM	262 862	238 827	-9,14	1 357 305	721 149	-46,87
SWITZERLAND	15 595	3 733	-76,06	179 866	104 217	-42,06
DENMARK	4 484	5 675	26,56	13 378	20 628	54,19
NORWAY	215 124	132 725	-38,30	426 767	242 231	-43,24
SWEDEN	125 880	80 883	-35,75	278 376	251 730	-9,57
FINLAND	14 000	14 000	0,00	23 550	23 450	-0,42
IRELAND	253 231	171 360	-32,33	569 901	337 031	-40,86
ITALY	176 246	159 716	-9,38	2 306 872	872 149	-62,19
SPAIN	465 859	735 752	57,93	941 683	1 191 118	26,49
PORTUGAL	156 020	122 840	-21,27	213 394	231 402	8,44
GREECE	8 000	15 625	95,31	13 241	38 883	193,66
HUNGARY	26 100	0	-100,00	47 540	0	-100,00
POLAND	90 684	45 169	-50,19	198 747	67 899	-65,84
ROMANIA	37 500	49 180	31,15	46 250	109 835	137,48
ARMENIA	10 125	0	-100,00	47 935	0	-100,00
BELARUS	4 000	0	-100,00	5 600	0	-100,00
KAZAKHSTAN	7 112	12 000	68,73	23 521	21 540	-8,42
UKRAINE	8 173	32 642	299,39	25 501	79 553	211,96
LITHUANIA	8 250	0	-100,00	10 790	0	-100,00
LATVIA	9 348	5 000	-46,51	25 496	8 495	-66,68
ESTONIA	22 685	1 211	-94,66	33 188	11 620	-64,99
GEORGIA	25 039	80 927	223,20	100 646	250 934	149,32
CROATIA	22 000	38 000	72,73	27 500	58 910	114,22
MALTA	56 304	114 102	102,65	112 048	158 763	41,69
SLOVAKIA	13 912	0	-100,00	22 154	0	-100,00
SLOVENIA	17 300	46 850	170,81	30 630	77 691	153,64
CZECH REPUBLIC	31 387	4 475	-85,74	49 538	13 640	-72,47
RUSSIA FEDERATION	759 133	531 400	-30,00	2 247 323	1 396 534	-37,86
MONTENEGRO	33 600	0	-100,00	41 832	0	-100,00
SEMEN	53 190 326	142 206 114	167,35	4 746 777	9 867 210	107,87

TABEL 5. PERKEMBANGAN EKSPOR INDONESIA MENURUT KOMODITI DAN NEGARA TUJUAN
JANUARI-MARET 2014 DAN 2015

KOMODITI / NEGARA TUJUAN	BERAT BERSIH (KG)		PERUB	NILAI FOB (US \$)		PERUB
	JAN-MAR 2014	JAN-MAR 2015	%	JAN-MAR 2014	JAN-MAR 2015	%
(1)	(2)	(3)	(4)	(5)	(6)	(7)
JAPAN	44 000	110 000	150,00	6 904	18 235	164,12
HONG KONG	1 120 025	1 578 920	40,97	140 720	203 082	44,32
KOREA, REPUBLIC OF	82	0	-100,00	82	0	-100,00
TAIWAN	6 642 000	5 782 000	-12,95	737 093	641 382	-12,98
CHINA	136	0	-100,00	36	0	-100,00
PAPUA NEW GUINEA	49 415	500	-98,99	2 517	755	-70,00
THAILAND	1 770	1 250	-29,38	155	146	-5,81
SINGAPORE	550 036	352 116	-35,98	65 528	42 637	-34,93
PHILIPPINES	291 200	716 800	146,15	37 752	90 853	140,66
MALAYSIA	20 970	0	-100,00	13 421	0	-100,00
VIET NAM	1 452 000	10 822 000	645,32	168 780	1 248 548	639,75
INDIA	2 000	0	-100,00	450	0	-100,00
BANGLADESH	6 501 000	0	-100,00	675 779	0	-100,00
SRI LANKA	330 000	82 491 625	24 897,46	40 355	4 199 668	10 306,81
BAHRAIN	0	2 240	-	0	644	-
AUSTRALIA	44 000	0	-100,00	5 323	0	-100,00
KIRIBATI	5 000	0	-100,00	600	0	-100,00
EAST TIMOR	26 132 742	40 348 662	54,40	2 200 983	3 421 259	55,44
FRENCH POLYNESIA	10 000 000	0	-100,00	649 215	0	-100,00
FRANCE	100	0	-100,00	8	0	-100,00
GERMANY, FED. REP. OF	3 850	1	-99,97	1 076	1	-99,91
-DARI ROTAN	3 149 505	3 258 599	3,46	10 008 145	11 107 658	10,99
JAPAN	75 848	64 691	-14,71	673 866	593 622	-11,91
HONG KONG	16 050	945	-94,11	55 702	67 519	21,21
KOREA, REPUBLIC OF	199 808	257 394	28,82	591 525	668 108	12,95
TAIWAN	10 387	2 002	-80,73	24 014	9 046	-62,33
CHINA	33 548	31 869	-5,00	90 998	96 084	5,59
THAILAND	298	200	-32,89	5 109	2 700	-47,15
SINGAPORE	1 293	1 010	-21,89	3 380	29 969	786,66
PHILIPPINES	0	64	-	0	960	-
MALAYSIA	8 812	4 468	-49,30	25 547	11 863	-53,56
VIET NAM	762	0	-100,00	5 253	0	-100,00
MALDIVES	20	192	860,00	115	5 380	4 578,26
INDIA	2 998	329	-89,03	1 403	788	-43,83
SAUDI ARABIA	3 992	6 636	66,23	6 063	16 010	164,06
ISRAEL	2 997	687	-77,08	16 846	2 292	-86,39
KUWAIT	623	1 556	149,76	893	4 828	440,65
JORDAN	0	211	-	0	642	-
LEBANON	138	0	-100,00	828	0	-100,00
TURKEY	250	2 635	954,00	1 045	14 844	1 320,48
UNITED ARAB EMIRATES	1 971	2 992	51,80	12 765	16 388	28,38
QATAR	177	224	26,55	1 094	1 656	51,37
BAHRAIN	0	25	-	0	510	-
CYPRUS	0	100	-	0	280	-
EGYPT	530	211	-60,19	508	642	26,38
LIBYAN ARAB JAMAHIRIYA	1 000	0	-100,00	2 050	0	-100,00
MOROCCO	98	0	-100,00	1 003	0	-100,00
NAMIBIA	0	40	-	0	461	-
TANZANIA, UNITED REP. OF	14	0	-100,00	576	0	-100,00
MADAGASCAR	115	38	-66,96	50	1 872	3 644,00
KENYA	0	6	-	0	65	-
REUNION	290	0	-100,00	542	0	-100,00
MOZAMBIQUE	0	40	-	0	1 930	-
ANGOLA	1 103	0	-100,00	6 944	0	-100,00
SEYCHELLES	1	0	-100,00	7	0	-100,00
SOUTH AFRICA	34 382	24 139	-29,79	116 328	100 263	-13,81
MAURITIUS	579	819	41,45	1 244	8 395	574,84
MAYOTTE	980	575	-41,33	1 400	269	-80,79
AUSTRALIA	221 692	110 448	-50,18	180 808	349 794	93,46
NEW ZEALAND	22 589	28 491	26,13	84 946	108 108	27,27
NEW CALEDONIA	51	0	-100,00	149	0	-100,00
SAINT VINCENT AND THE GRENADIN	237	0	-100,00	6 829	0	-100,00
VANUATU	583	0	-100,00	931	0	-100,00
COOK ISLANDS	15	0	-100,00	32	0	-100,00
FIJI	0	195	-	0	7 391	-
SAMOA	29	0	-100,00	18	0	-100,00
UNITED STATES	215 087	345 804	60,77	1 068 010	1 316 537	23,27
CANADA	35 973	65 492	82,06	147 750	247 086	67,23
MEXICO	557	180	-67,68	900	1 321	46,78
SURINAME	340	0	-100,00	340	0	-100,00
CHILE	320	498	55,63	696	2 723	291,24
ARGENTINA	0	175	-	0	6 877	-
BRAZIL	768	80	-89,58	2 422	2 072	-14,45
COLOMBIA	168	60	-64,29	345	444	28,70
URUGUAY	50	0	-100,00	210	0	-100,00
PARAGUAY	60	0	-100,00	180	0	-100,00

TABEL 5. PERKEMBANGAN EKSPOR INDONESIA MENURUT KOMODITI DAN NEGARA TUJUAN
JANUARI-MARET 2014 DAN 2015

KOMODITI / NEGARA TUJUAN	BERAT BERSIH (KG)		PERUB	NILAI FOB (US \$)		PERUB
	JAN-MAR 2014	JAN-MAR 2015	%	JAN-MAR 2014	JAN-MAR 2015	%
(1)	(2)	(3)	(4)	(5)	(6)	(7)
ECUADOR	0	12	-	0	41	-
PERU	16	0	-100,00	115	0	-100,00
PUERTO RICO	0	211	-	0	642	-
BELIZE	531	0	-100,00	770	0	-100,00
DOMINICAN REPUBLIC	0	4 041	-	0	214	-
COSTA RICA	0	387	-	0	2 380	-
CAPE VERDE	0	2	-	0	134	-
MARTINIQUE	1 580	0	-100,00	795	0	-100,00
NETHERLANDS ANTILLES	198	135	-31,82	1 601	433	-72,95
GUADELOUPE	0	100	-	0	280	-
VIRGIN ISLANDS (BRITISH)	134	0	-100,00	558	0	-100,00
UNITED KINGDOM	192 528	250 320	30,02	776 203	937 179	20,74
NETHERLANDS	1 195 820	1 163 910	-2,67	3 408 016	3 952 361	15,97
FRANCE	70 995	42 697	-39,86	275 169	140 418	-48,97
GERMANY, FED. REP. OF	317 946	287 441	-9,59	902 816	801 065	-11,27
AUSTRIA	63 833	37 404	-41,40	166 040	89 695	-45,98
BELGIUM	72 748	170 626	134,54	247 558	516 317	108,56
SWITZERLAND	5 091	0	-100,00	24 106	0	-100,00
DENMARK	25 144	66 476	164,38	113 345	233 976	106,43
NORWAY	17 607	8 044	-54,31	61 849	19 542	-68,40
SWEDEN	96 283	83 340	-13,44	321 850	231 301	-28,13
FINLAND	15 433	5 016	-67,50	37 764	11 649	-69,15
IRELAND	0	1 048	-	0	8 755	-
ITALY	85 388	81 637	-4,39	237 283	190 856	-19,57
SPAIN	30 279	38 236	26,28	98 768	97 275	-1,51
PORTUGAL	173	560	223,70	4 881	187	-96,17
GREECE	6 629	606	-90,86	12 468	2 569	-79,40
POLAND	24 352	24 175	-0,73	83 683	64 906	-22,44
ROMANIA	990	650	-34,34	1 881	3 017	60,39
BULGARIA	1 068	0	-100,00	2 521	0	-100,00
KAZAKHSTAN	54	0	-100,00	138	0	-100,00
UKRAINE	96	702	631,25	467	9 727	1 982,87
LITHUANIA	573	618	7,85	5 469	1 334	-75,61
LATVIA	72	48	-33,33	1 496	182	-87,83
ESTONIA	127	89	-29,92	940	150	-84,04
GEORGIA	0	37	-	0	480	-
SLOVENIA	0	90	-	0	236	-
RUSSIA FEDERATION	26 234	34 382	31,06	77 931	90 559	16,20
SERBIA	0	38	-	0	59	-
-DARI BAHAN LAINNYA	2 611 773	2 126 057	-18,60	10 735 929	9 704 322	-9,61
JAPAN	171 081	143 486	-16,13	1 626 719	1 361 826	-16,28
HONG KONG	774	16 514	2 033,59	628	108 487	17 175,00
KOREA, REPUBLIC OF	32 643	47 388	45,17	54 799	78 235	42,77
TAIWAN	47 679	45 142	-5,32	60 567	82 316	35,91
CHINA	95 988	21 109	-78,01	167 116	126 796	-24,13
THAILAND	15 076	5 357	-64,47	12 566	19 712	56,87
SINGAPORE	35 651	43 405	21,75	548 490	750 448	36,82
PHILIPPINES	880	440	-50,00	3 125	7 545	141,44
MALAYSIA	61 954	46 242	-25,36	48 957	53 069	8,40
MYANMAR	63	0	-100,00	75	0	-100,00
BRUNEI DARUSSALAM	1 209	160	-86,77	373	319	-14,48
LAO PEOPLE'S DEM. REP.	38	0	-100,00	400	0	-100,00
VIET NAM	101	0	-100,00	429	0	-100,00
MALDIVES	11 909	2 061	-82,69	80 015	13 470	-83,17
INDIA	4 129	6 878	66,58	8 983	28 422	216,40
PAKISTAN	10 450	4 296	-58,89	10 547	4 341	-58,84
SRI LANKA	231	1 095	374,03	2 303	2 854	23,93
IRAQ	150	0	-100,00	1 110	0	-100,00
IRAN (ISLAMIC REPUBLIC OF)	8 890	9 322	4,86	19 673	21 193	7,73
SAUDI ARABIA	30 360	11 833	-61,02	10 643	19 521	83,42
ISRAEL	4 427	2 352	-46,87	10 380	1 950	-81,21
KUWAIT	3 307	3 554	7,47	1 425	10 768	655,65
JORDAN	0	783	-	0	1 081	-
LEBANON	20	20 773	103 765,00	13	10 884	83 623,08
OMAN	21 575	12 960	-39,93	13 146	5 413	-58,82
SYRIA ARAB REPUBLIC	325	1 850	469,23	357	1 980	454,62
TURKEY	20 610	29 036	40,88	67 032	98 362	46,74
UNITED ARAB EMIRATES	66 211	13 671	-79,35	104 833	13 299	-87,31
QATAR	813	0	-100,00	2 351	0	-100,00
BAHRAIN	21 100	6 600	-68,72	11 682	2 199	-81,18
CYPRUS	1 174	3 178	170,70	2 207	20 050	808,47
EGYPT	560	8 535	1 424,11	504	5 611	1 013,29
LIBYAN ARAB JAMAHIRIYA	3 550	300	-91,55	6 098	2 320	-61,95
MOROCCO	421	0	-100,00	737	0	-100,00
TUNISIA	0	2 629	-	0	436	-
MADAGASCAR	646	198	-69,35	281	251	-10,68

TABEL 5. PERKEMBANGAN EKSPOR INDONESIA MENURUT KOMODITI DAN NEGARA TUJUAN
JANUARI-MARET 2014 DAN 2015

KOMODITI / NEGARA TUJUAN	BERAT BERSIH (KG)		PERUB	NILAI FOB (US \$)		PERUB
	JAN-MAR 2014	JAN-MAR 2015	%	JAN-MAR 2014	JAN-MAR 2015	%
(1)	(2)	(3)	(4)	(5)	(6)	(7)
KENYA	0	118	-	0	357	-
REUNION	4 632	6 271	35,38	9 455	16 406	73,52
MOZAMBIQUE	1 720	1 347	-21,69	9 391	5 876	-37,43
GHANA	0	305	-	0	3 852	-
ANGOLA	83	150	80,72	1 262	62	-95,09
NIGERIA	7 200	33	-99,54	14 300	352	-97,54
GABON	84	169	101,19	660	972	47,27
SEYCHELLES	358	1 960	447,49	2 203	23 589	970,77
SOUTH AFRICA	7 308	6 096	-16,58	46 048	19 240	-58,22
MAURITIUS	467	1 692	262,31	2 305	4 845	110,20
MAYOTTE	2 491	1 965	-21,12	3 177	784	-75,32
AUSTRALIA	356 195	222 312	-37,59	545 429	300 814	-44,85
NEW ZEALAND	3 241	5 523	70,41	11 260	11 609	3,10
GUAM	218	271	24,31	1 104	1 690	53,08
PALAU	321	0	-100,00	1 010	0	-100,00
NEW CALEDONIA	9 176	6 432	-29,90	15 084	10 380	-31,19
NORTHERN MARIANA ISLANDS	0	2 285	-	0	443	-
VANUATU	1 089	625	-42,61	2 962	5 743	93,89
WALLIS AND FUTUNA ISLANDS	1 200	9	-99,25	1 981	148	-92,53
AMERICAN SAMOA	0	402	-	0	3 667	-
COOK ISLANDS	2 235	183	-91,81	8 045	992	-87,67
FIJI	4 999	1 943	-61,13	8 374	6 258	-25,27
SAMOA	6 098	0	-100,00	2 081	0	-100,00
TONGA	0	46	-	0	563	-
EAST TIMOR	6 894	1 427	-79,30	2 480	830	-66,53
UNITED STATES	594 385	640 237	7,71	3 392 991	3 506 150	3,34
CANADA	29 187	21 685	-25,70	94 087	84 170	-10,54
MEXICO	2 834	6 601	132,92	16 064	48 622	202,68
GUATEMALA	0	500	-	0	625	-
HONDURAS	105	0	-100,00	587	0	-100,00
PANAMA	3 125	840	-73,12	29 450	890	-96,98
SURINAME	108	0	-100,00	485	0	-100,00
CHILE	3 784	649	-82,85	26 710	1 641	-93,86
VENEZUELA	608	391	-35,69	1 372	726	-47,08
ARGENTINA	10 622	6 829	-35,71	25 561	23 638	-7,52
BRAZIL	17 822	5 430	-69,53	51 823	10 608	-79,53
COLOMBIA	2 470	1 390	-43,72	1 984	2 265	14,16
URUGUAY	1 052	0	-100,00	2 745	0	-100,00
PARAGUAY	257	32	-87,55	1 676	140	-91,65
PERU	700	0	-100,00	5 784	0	-100,00
BAHAMAS	0	125	-	0	833	-
JAMAICA	3 608	0	-100,00	7 065	0	-100,00
PUERTO RICO	3 051	20	-99,34	1 347	17	-98,74
BELIZE	2 250	0	-100,00	3 169	0	-100,00
DOMINICAN REPUBLIC	9 500	13 501	42,12	15 376	27 048	75,91
COSTA RICA	9 077	190	-97,91	6 196	511	-91,75
BARBADOS	0	1	-	0	7	-
FRENCH GUIANA	540	675	25,00	4 011	2 379	-40,69
FRENCH POLYNESIA	5 794	3 554	-38,66	11 500	9 021	-21,56
MARTINIQUE	1 935	6 794	251,11	6 035	12 529	107,61
NETHERLANDS ANTILLES	8 415	83	-99,01	7 566	152	-97,99
TURKS AND CAICOS ISLANDS	0	50	-	0	72	-
GADELOUPE	2 492	1 464	-41,25	6 207	4 768	-23,18
VIRGIN ISLANDS (BRITISH)	156	145	-7,05	607	44	-92,75
U.S. VIRGIN ISLANDS	18	0	-100,00	208	0	-100,00
UNITED KINGDOM	84 379	72 935	-13,56	385 452	271 276	-29,62
NETHERLANDS	129 620	62 313	-51,93	641 296	153 086	-76,13
FRANCE	101 421	124 679	22,93	277 223	447 260	61,34
GERMANY, FED. REP. OF	118 587	117 049	-1,30	613 946	623 230	1,51
AUSTRIA	6 539	710	-89,14	29 194	469	-98,39
BELGIUM	53 612	28 908	-46,08	221 447	108 955	-50,80
SWITZERLAND	514	5 682	1 005,45	2 468	2 682	8,67
DENMARK	15 877	11 853	-25,34	67 207	83 677	24,51
NORWAY	3 705	1 893	-48,91	16 809	11 584	-31,08
SWEDEN	35 621	4 131	-88,40	143 849	20 309	-85,88
FINLAND	13 158	7 492	-43,06	162 950	97 148	-40,38
IRELAND	1 222	665	-45,58	15 096	4 077	-72,99
ITALY	49 368	56 634	14,72	179 759	259 685	44,46
SPAIN	96 226	80 246	-16,61	427 811	355 446	-16,92
PORTUGAL	4 406	2 620	-40,54	20 317	15 306	-24,66
GREECE	15 782	13 686	-13,28	59 026	147 516	149,92
HUNGARY	574	2 540	342,51	751	3 134	317,31
POLAND	17 612	19 741	12,09	40 581	20 590	-49,26
BULGARIA	50	3 509	6 918,00	384	4 193	991,93
ALBANIA	0	299	-	0	469	-
AZERBAIJAN	40	0	-100,00	1 717	0	-100,00
UKRAINE	4 287	0	-100,00	6 520	0	-100,00

TABEL 5. PERKEMBANGAN EKSPOR INDONESIA MENURUT KOMODITI DAN NEGARA TUJUAN
JANUARI-MARET 2014 DAN 2015

KOMODITI / NEGARA TUJUAN	BERAT BERSIH (KG)		PERUB	NILAI FOB (US \$)		PERUB
	JAN-MAR 2014	JAN-MAR 2015	%	JAN-MAR 2014	JAN-MAR 2015	%
(1)	(2)	(3)	(4)	(5)	(6)	(7)
LITHUANIA	335	9 975	2 877,61	318	11 491	3 513,52
LATVIA	625	369	-40,96	3 661	4 514	23,30
ESTONIA	1 420	0	-100,00	1 057	0	-100,00
GEORGIA	90	0	-100,00	831	0	-100,00
CROATIA	1 415	1 392	-1,63	3 932	3 132	-20,35
SLOVAKIA	0	305	-	0	98	-
SLOVENIA	112	1 456	1 200,00	97	2 404	2 378,35
CZECH REPUBLIC	565	222	-60,71	380	1 439	278,68
RUSSIA FEDERATION	50 424	10 856	-78,47	123 379	41 666	-66,23
MONTENEGRO	288	0	-100,00	690	0	-100,00
-DARI ROTAN	11 911 754	9 791 568	-17,80	47 937 939	40 172 764	-16,20
JAPAN	1 708 092	1 319 682	-22,74	9 675 960	7 660 596	-20,83
HONG KONG	27 683	6 863	-75,21	125 799	50 679	-59,71
KOREA, REPUBLIC OF	539 653	148 720	-72,44	1 636 381	556 321	-66,00
TAIWAN	437 771	150 776	-65,56	1 498 968	502 309	-66,49
CHINA	308 341	2 071 719	571,89	633 500	2 089 571	229,85
MONGOLIA	10 554	0	-100,00	15 145	0	-100,00
MACAU	1 930	0	-100,00	45 990	0	-100,00
PAPUA NEW GUINEA	1 188	0	-100,00	22 750	0	-100,00
THAILAND	29 357	245 024	734,64	122 123	1 161 646	851,21
SINGAPORE	194 013	57 452	-70,39	950 783	260 275	-72,63
PHILIPPINES	14 680	4 282	-70,83	98 944	39 052	-60,53
MALAYSIA	704 893	471 072	-33,17	761 074	3 758 986	393,91
CAMBODIA	0	50	-	0	375	-
BRUNEI DARUSSALAM	6 180	320	-94,82	2 841	1 701	-40,13
VIET NAM	67 629	8 485	-87,45	555 014	57 357	-89,67
MALDIVES	21 654	8 110	-62,55	140 056	9 333	-93,34
INDIA	58 341	20 853	-64,26	245 765	125 803	-48,81
PAKISTAN	5 386	11 516	113,81	37 098	79 519	114,35
SRI LANKA	1 130	2 617	131,59	6 654	12 985	95,15
IRAQ	5 089	0	-100,00	15 025	0	-100,00
IRAN (ISLAMIC REPUBLIC OF)	8 327	274	-96,71	56 802	1 422	-97,50
SAUDI ARABIA	30 828	52 730	71,05	36 326	152 250	319,12
ISRAEL	26 962	17 552	-34,90	104 936	54 064	-48,48
KUWAIT	17 553	9 121	-48,04	15 088	23 412	55,17
JORDAN	0	4 948	-	0	14 087	-
LEBANON	23 165	17 805	-23,14	40 071	49 273	22,96
OMAN	5 469	219	-96,00	10 353	575	-94,45
TURKEY	189 662	103 458	-45,45	819 969	411 638	-49,80
UNITED ARAB EMIRATES	13 415	13 225	-1,42	89 214	61 033	-31,59
QATAR	3 747	4 340	15,83	28 029	19 481	-30,50
BAHRAIN	1 298	0	-100,00	4 413	0	-100,00
CYPRUS	0	646	-	0	3 180	-
EGYPT	2 097	39 139	1 766,43	10 840	63 124	482,32
LIBYAN ARAB JAMAHIRIYA	1 130	0	-100,00	7 083	0	-100,00
MOROCCO	7 369	0	-100,00	17 122	0	-100,00
TUNISIA	20	560	2 700,00	153	1 500	880,39
ALGERIA	1 460	2 135	46,23	6 108	7 258	18,83
SUDAN	0	3 778	-	0	8 295	-
NAMIBIA	0	859	-	0	4 148	-
TANZANIA, UNITED REP. OF	353	0	-100,00	2 844	0	-100,00
MADAGASCAR	402	0	-100,00	175	0	-100,00
KENYA	477	1 573	229,77	1 582	8 477	435,84
REUNION	23 023	1 172	-94,91	44 869	2 028	-95,48
MOZAMBIQUE	0	3 141	-	0	17 845	-
TOGO	30	0	-100,00	16	0	-100,00
GHANA	36 077	800	-97,78	33 623	860	-97,44
LIBERIA	0	9 425	-	0	10 043	-
ANGOLA	6 771	10 457	54,44	32 375	29 266	-9,60
CAMEROON	14 500	0	-100,00	11 500	0	-100,00
SEYCHELLES	1 090	1 637	50,18	13 735	2 424	-82,35
SOUTH AFRICA	53 456	41 070	-23,17	172 386	116 858	-32,21
MAURITIUS	5 960	3 413	-42,73	26 934	12 161	-54,85
AUSTRALIA	570 645	321 322	-43,69	1 341 641	965 662	-28,02
NEW ZEALAND	51 089	20 312	-60,24	81 447	92 165	13,16
PALAU	540	0	-100,00	2 025	0	-100,00
NEW CALEDONIA	34 890	7 063	-79,76	58 146	18 111	-68,85
NORTHERN MARIANA ISLANDS	1 205	1 230	2,07	16 160	736	-95,45
VANUATU	135	100	-25,93	436	703	61,24
COOK ISLANDS	207	88	-57,49	933	5 753	516,61
FIJI	18 927	152	-99,20	91 234	2 495	-97,27
SAMOA	1 363	0	-100,00	4 176	0	-100,00
TONGA	0	106	-	0	429	-
EAST TIMOR	99 360	38 351	-61,40	46 240	20 959	-54,67
UNITED STATES	2 067 393	1 713 094	-17,14	8 492 782	7 885 715	-7,15
CANADA	100 475	81 139	-19,24	449 389	375 662	-16,41

TABEL 5. PERKEMBANGAN EKSPOR INDONESIA MENURUT KOMODITI DAN NEGARA TUJUAN
JANUARI-MARET 2014 DAN 2015

KOMODITI / NEGARA TUJUAN	BERAT BERSIH (KG)		PERUB	NILAI FOB (US \$)		PERUB
	JAN-MAR 2014	JAN-MAR 2015	%	JAN-MAR 2014	JAN-MAR 2015	%
(1)	(2)	(3)	(4)	(5)	(6)	(7)
MEXICO	20 970	19 460	-7,20	67 111	88 477	31,84
GUATEMALA	0	3 055	-	0	16 740	-
HONDURAS	150	0	-100,00	2 134	0	-100,00
PANAMA	4 281	1 064	-75,15	15 038	5 990	-60,17
SURINAME	4 060	50	-98,77	9 484	46	-99,51
CHILE	33 629	6 558	-80,50	128 325	35 807	-72,10
ARGENTINA	390	5 946	1 424,62	1 804	20 965	1 062,14
BRAZIL	23 882	11 528	-51,73	93 142	79 108	-15,07
COLOMBIA	6 781	44 094	550,26	31 982	152 193	375,87
URUGUAY	14 857	992	-93,32	50 615	4 826	-90,47
PARAGUAY	1 539	0	-100,00	3 409	0	-100,00
ECUADOR	0	1 365	-	0	2 085	-
PERU	1 958	0	-100,00	10 952	0	-100,00
TRINIDAD AND TOBAGO	3 916	0	-100,00	5 632	0	-100,00
PUERTO RICO	0	1 715	-	0	5 907	-
BELIZE	5 221	0	-100,00	8 067	0	-100,00
DOMINICAN REPUBLIC	5 494	773	-85,93	39 017	9 827	-74,81
COSTA RICA	700	2 072	196,00	1 070	5 573	420,84
BARBADOS	28	150	435,71	2 100	450	-78,57
ANTIGUA AND BARBUDA	2 000	0	-100,00	16 675	0	-100,00
ARUBA	0	422	-	0	625	-
CAPE VERDE	0	249	-	0	1 255	-
CAYMAN ISLANDS	5 550	0	-100,00	15 581	0	-100,00
FRENCH GUIANA	4 805	0	-100,00	21 814	0	-100,00
FRENCH POLYNESIA	0	3 550	-	0	4 606	-
MARTINIQUE	6 224	1 530	-75,42	8 444	2 251	-73,34
NETHERLANDS ANTILLES	621	4 690	655,23	2 001	6 678	233,73
TURKS AND CAICOS ISLANDS	7	0	-100,00	480	0	-100,00
GUADELOUPE	10 656	3 918	-63,23	29 022	1 031	-96,45
UNITED KINGDOM	698 703	476 318	-31,83	5 459 696	4 906 408	-10,13
NETHERLANDS	690 994	289 606	-58,09	2 122 880	1 039 799	-51,02
FRANCE	235 493	142 796	-39,36	1 085 749	604 563	-44,32
GERMANY, FED. REP. OF	508 598	250 781	-50,69	1 572 476	950 095	-39,58
AUSTRIA	13 077	32 132	145,71	34 368	93 874	173,14
BELGIUM	334 368	194 741	-41,76	1 814 485	853 681	-52,95
SWITZERLAND	1 244	1 219	-2,01	2 386	6 103	155,78
DENMARK	62 893	70 439	12,00	315 432	365 050	15,73
NORWAY	10 679	6 859	-35,77	71 365	35 271	-50,58
SWEDEN	120 325	142 527	18,45	408 212	456 651	11,87
FINLAND	86 176	88 732	2,97	364 599	413 529	13,42
ITALY	323 629	153 956	-52,43	1 135 339	521 013	-54,11
SPAIN	140 570	85 465	-39,20	543 492	371 575	-31,63
PORTUGAL	9 139	10 623	16,24	36 698	27 606	-24,78
GREECE	27 699	33 384	20,52	94 012	96 986	3,16
HUNGARY	495	0	-100,00	235	0	-100,00
POLAND	164 285	146 054	-11,10	562 356	421 916	-24,97
ROMANIA	45 164	69 223	53,27	162 176	233 343	43,88
BULGARIA	20 198	18 695	-7,44	66 958	53 041	-20,78
ALBANIA	3 483	2 804	-19,49	8 621	12 106	40,42
KAZAKHSTAN	2 646	2 700	2,04	12 234	12 775	4,42
UKRAINE	61 861	7 793	-87,40	292 224	37 340	-87,22
LITHUANIA	61 613	22 193	-63,98	203 309	90 830	-55,32
LATVIA	35 748	21 326	-40,34	131 008	88 262	-32,63
ESTONIA	53 219	22 876	-57,02	171 465	88 804	-48,21
GEORGIA	0	2 453	-	0	12 934	-
CROATIA	37 535	13 597	-63,78	79 856	42 565	-46,70
SLOVENIA	53 576	14 663	-72,63	135 520	38 443	-71,63
CZECH REPUBLIC	0	11 890	-	0	30 646	-
RUSSIA FEDERATION	382 952	279 925	-26,90	1 717 674	991 644	-42,27
SERBIA	0	8 642	-	0	21 871	-
MONTENEGRO	3 239	0	-100,00	8 190	0	-100,00
-DARI BAHAN LAINNYA	127 953 606	122 803 803	-4,02	404 918 863	414 258 370	2,31
JAPAN	21 707 057	17 319 653	-20,21	45 880 798	39 952 088	-12,92
HONG KONG	136 481	138 926	1,79	530 874	833 203	56,95
KOREA, REPUBLIC OF	3 446 098	3 616 897	4,96	10 301 509	11 662 007	13,21
TAIWAN	2 931 672	2 714 090	-7,42	8 432 632	8 547 224	1,36
CHINA	2 946 553	1 922 146	-34,77	5 146 564	5 108 964	-0,73
MONGOLIA	8 739	0	-100,00	11 612	0	-100,00
MACAU	25 320	3 553	-85,97	284 657	80 666	-71,66
PAPUA NEW GUINEA	17 066	14 001	-17,96	20 749	33 153	59,78
THAILAND	261 156	356 028	36,33	1 091 807	1 976 868	81,06
SINGAPORE	1 361 411	1 404 816	3,19	4 441 878	4 813 779	8,37
PHILIPPINES	289 645	339 107	17,08	406 913	504 184	23,90
MALAYSIA	3 081 541	3 375 079	9,53	7 063 436	4 912 387	-30,45
CAMBODIA	0	7 517	-	0	58 351	-
BRUNEI DARUSSALAM	78 915	83 361	5,63	70 234	79 379	13,02

TABEL 5. PERKEMBANGAN EKSPOR INDONESIA MENURUT KOMODITI DAN NEGARA TUJUAN
JANUARI-MARET 2014 DAN 2015

KOMODITI / NEGARA TUJUAN	BERAT BERSIH (KG)		PERUB	NILAI FOB (US \$)		PERUB
	JAN-MAR 2014	JAN-MAR 2015	%	JAN-MAR 2014	JAN-MAR 2015	%
(1)	(2)	(3)	(4)	(5)	(6)	(7)
VIET NAM	282 485	140 924	-50,11	1 676 742	789 202	-52,93
MALDIVES	141 923	178 952	26,09	437 686	453 777	3,68
INDIA	570 791	660 740	15,76	1 169 908	1 270 055	8,56
PAKISTAN	3 325	2 120	-36,24	8 664	14 580	68,28
BANGLADESH	0	21 486	-	0	103 398	-
SRI LANKA	71 883	84 989	18,23	117 580	126 436	7,53
IRAQ	18 582	597	-96,79	37 625	2 032	-94,60
IRAN (ISLAMIC REPUBLIC OF)	57 952	34 064	-41,22	196 891	265 942	35,07
SAUDI ARABIA	338 660	640 303	89,07	655 106	1 253 675	91,37
ISRAEL	235 369	229 760	-2,38	901 748	839 829	-6,87
KUWAIT	144 737	267 912	85,10	318 493	735 973	131,08
JORDAN	26 721	111 988	319,10	153 133	355 953	132,45
LEBANON	80 634	56 486	-29,95	289 214	349 942	21,00
YEMEN	58 344	17 892	-69,33	94 139	46 150	-50,98
OMAN	54 304	79 680	46,73	142 866	91 679	-35,83
SYRIA ARAB REPUBLIC	3 100	0	-100,00	2 397	0	-100,00
TURKEY	639 779	669 244	4,61	3 832 838	3 813 128	-0,51
UNITED ARAB EMIRATES	4 505 213	1 175 471	-73,91	6 376 612	3 271 741	-48,69
QATAR	82 374	33 751	-59,03	651 554	136 823	-79,00
BAHRAIN	44 946	16 114	-64,15	180 789	78 616	-56,52
CYPRUS	22 127	47 738	115,75	154 983	145 516	-6,11
EGYPT	31 249	48 898	56,48	93 319	126 341	35,39
LIBYAN ARAB JAMAHIRIYA	96 360	0	-100,00	401 322	0	-100,00
MOROCCO	57 323	30 468	-46,85	284 091	198 727	-30,05
TUNISIA	14 986	8 621	-42,47	83 713	46 024	-45,02
ALGERIA	677	31 047	4 485,97	3 437	254 112	7 293,42
SUDAN	35	0	-100,00	1 368	0	-100,00
NAMIBIA	29 774	472	-98,41	33 862	1 368	-95,96
ETHIOPIA	78 270	0	-100,00	63 772	0	-100,00
TANZANIA, UNITED REP. OF	156 081	168 430	7,91	191 164	180 580	-5,54
MADAGASCAR	1 440	625	-56,60	10 348	454	-95,61
KENYA	5 964	72 246	1 111,37	51 456	73 782	43,39
REUNION	309 513	275 850	-10,88	655 052	622 022	-5,04
MOZAMBIQUE	10 175	30 441	199,17	6 968	209 670	2 909,04
EQUATORIAL GUINEA	33 831	91 332	169,97	63 525	149 916	136,00
TOGO	0	87	-	0	259	-
GHANA	12 858	9 891	-23,08	14 303	50 569	253,56
ANGOLA	246 931	63 061	-74,46	292 513	106 753	-63,50
CONGO	749	2 150	187,05	3 818	6 381	67,13
CAMEROON	0	3 200	-	0	9 000	-
NIGERIA	26 778	936	-96,50	84 862	7 096	-91,64
GABON	4 440	8 660	95,05	8 923	10 947	22,68
COTE D'IVOIRE	1 358	0	-100,00	2 442	0	-100,00
SEYCHELLES	43 012	54 098	25,77	358 432	463 474	29,31
UGANDA	80	0	-100,00	18	0	-100,00
NIGER	0	1 407	-	0	8 941	-
DJIBOUTI	42 389	61 219	44,42	54 348	52 586	-3,24
SOUTH AFRICA	582 035	552 846	-5,01	1 418 056	2 020 659	42,50
MAURITIUS	183 718	174 758	-4,88	555 777	567 034	2,03
MAYOTTE	6 010	4 000	-33,44	10 599	2 505	-76,37
DEMOCRATIC REP. OF THE CONGO	0	65 530	-	0	98 634	-
AUSTRALIA	3 321 290	3 554 548	7,02	11 152 160	13 285 666	19,13
NEW ZEALAND	231 678	378 316	63,29	854 729	1 236 218	44,63
GUAM	8 915	18 949	112,55	20 803	111 617	436,54
PALAU	3 936	0	-100,00	12 313	0	-100,00
NEW CALEDONIA	69 732	88 173	26,45	207 302	335 753	61,96
NORTHERN MARIANA ISLANDS	3 904	10 493	168,78	21 049	34 489	63,85
VANUATU	17 069	5 433	-68,17	45 958	18 308	-60,16
WALLIS AND FUTUNA ISLANDS	7 180	7 261	1,13	38 300	20 233	-47,17
AMERICAN SAMOA	0	9 496	-	0	12 143	-
COOK ISLANDS	3 036	5 232	72,33	23 994	21 924	-8,63
FIJI	71 467	27 644	-61,32	378 863	123 655	-67,36
KIRIBATI	0	45	-	0	350	-
SAMOA	1 099	0	-100,00	4 440	0	-100,00
TONGA	0	6 775	-	0	16 818	-
EAST TIMOR	485 721	344 589	-29,06	368 551	231 693	-37,13
UNITED STATES	34 780 443	36 025 147	3,58	151 782 638	161 771 304	6,58
CANADA	1 442 542	1 944 854	34,82	5 743 763	7 614 831	32,58
MEXICO	266 304	75 238	-71,75	1 033 198	300 241	-70,94
GUATEMALA	23 125	22 580	-2,36	94 192	103 172	9,53
HONDURAS	19 890	0	-100,00	51 238	0	-100,00
PANAMA	22 688	48 240	112,62	108 181	230 622	113,18
CUBA	0	1 073	-	0	14 103	-
SURINAME	34 622	13 656	-60,56	80 754	9 126	-88,70
CHILE	108 149	53 793	-50,26	317 897	199 057	-37,38
VENEZUELA	0	4 668	-	0	12 164	-
ARGENTINA	40 893	75 829	85,43	127 036	223 429	75,88

TABEL 5. PERKEMBANGAN EKSPOR INDONESIA MENURUT KOMODITI DAN NEGARA TUJUAN
JANUARI-MARET 2014 DAN 2015

KOMODITI / NEGARA TUJUAN	BERAT BERSIH (KG)		PERUB	NILAI FOB (US \$)		PERUB
	JAN-MAR 2014	JAN-MAR 2015	%	JAN-MAR 2014	JAN-MAR 2015	%
(1)	(2)	(3)	(4)	(5)	(6)	(7)
BRAZIL	148 324	99 253	-33,08	536 478	368 139	-31,38
COLOMBIA	95 501	69 695	-27,02	291 024	157 845	-45,76
URUGUAY	17 616	18 560	5,36	50 014	72 095	44,15
PARAGUAY	18 119	8 805	-51,40	64 460	36 352	-43,61
ECUADOR	0	13 395	-	0	27 159	-
PERU	13 481	24 265	79,99	38 882	169 491	335,91
TRINIDAD AND TOBAGO	22 364	5 795	-74,09	68 381	32 461	-52,53
BAHAMAS	5 160	0	-100,00	14 411	0	-100,00
JAMAICA	42 805	3 547	-91,71	118 806	11 803	-90,07
PUERTO RICO	64 405	59 477	-7,65	202 772	172 259	-15,05
BELIZE	26 423	0	-100,00	31 883	0	-100,00
DOMINICAN REPUBLIC	99 960	148 442	48,50	211 821	909 110	329,19
COSTA RICA	28 826	30 464	5,68	73 695	150 485	104,20
BARBADOS	9 810	415	-95,77	35 800	3 393	-90,52
ANTIGUA AND BARBUDA	0	2 808	-	0	34 611	-
ANGUILLA	0	769	-	0	490	-
ARUBA	9 160	42 664	365,76	18 562	103 669	458,50
BERMUDA	90	1 106	1 128,89	28	2 389	8 432,14
CAPE VERDE	0	1 934	-	0	4 075	-
CAYMAN ISLANDS	0	7 930	-	0	26 563	-
DOMINICA	2 980	0	-100,00	8 033	0	-100,00
FRENCH GUIANA	7 974	25 695	222,23	25 463	43 953	72,62
FRENCH POLYNESIA	108 054	95 218	-11,88	204 347	274 080	34,12
GRENADA	1 700	0	-100,00	9 547	0	-100,00
MARTINIQUE	56 705	85 109	50,09	162 686	176 096	8,24
NETHERLANDS ANTILLES	53 091	42 037	-20,82	153 068	114 100	-25,46
SAINT LUCIA	6 000	0	-100,00	28 241	0	-100,00
TURKS AND CAICOS ISLANDS	0	350	-	0	68	-
GUADELOUPE	75 791	72 392	-4,48	208 028	187 701	-9,77
SAINT KITTS AND NEVIS	2 015	3 803	88,73	13 245	61 240	362,36
VIRGIN ISLANDS (BRITISH)	7 833	6 135	-21,68	32 474	19 165	-40,98
U.S. VIRGIN ISLANDS	3 490	0	-100,00	14 307	0	-100,00
UNITED KINGDOM	10 575 920	10 207 095	-3,49	18 324 251	19 881 926	8,50
NETHERLANDS	5 626 403	5 865 556	4,25	20 805 075	20 426 085	-1,82
FRANCE	8 099 752	7 623 324	-5,88	17 623 414	16 989 392	-3,60
GERMANY, FED. REP. OF	5 295 044	5 538 003	4,59	23 586 837	21 824 956	-7,47
AUSTRIA	225 138	134 672	-40,18	442 194	391 233	-11,52
BELGIUM	3 322 488	3 791 624	14,12	12 804 116	14 256 720	11,34
SWITZERLAND	131 325	133 608	1,74	417 497	404 832	-3,03
MONACO	74	723	877,03	3 300	15 594	372,55
DENMARK	724 738	1 290 276	78,03	4 206 114	5 062 722	20,37
NORWAY	396 591	321 938	-18,82	2 288 665	1 689 043	-26,20
SWEDEN	893 088	988 431	10,68	4 672 378	4 522 650	-3,20
FINLAND	126 058	148 513	17,81	817 388	1 127 373	37,92
IRELAND	121 501	134 274	10,51	503 516	549 345	9,10
ITALY	1 602 357	1 638 911	2,28	5 866 193	6 666 545	13,64
SPAIN	1 470 005	1 603 448	9,08	4 552 792	5 530 134	21,47
PORTUGAL	64 124	115 531	80,17	242 241	475 332	96,22
ICELAND	0	4 892	-	0	24 039	-
GREECE	187 459	247 673	32,12	1 178 416	1 112 459	-5,60
ANDORRA	0	2 812	-	0	27 179	-
LIECHTENSTEIN	4 740	0	-100,00	5 300	0	-100,00
HUNGARY	6 292	9 235	46,77	22 526	5 263	-76,64
POLAND	421 066	440 551	4,63	788 361	737 006	-6,51
ROMANIA	32 665	68 546	109,85	203 214	334 960	64,83
BULGARIA	22 479	38 975	73,38	45 238	155 428	243,58
ALBANIA	6 170	2 218	-64,05	9 955	5 553	-44,22
BELARUS	3 448	11 442	231,84	30 742	88 770	188,76
KAZAKHSTAN	4 311	4 894	13,52	27 559	27 339	-0,80
UKRAINE	69 818	21 083	-69,80	484 218	181 681	-62,48
UZBEKISTAN	2 265	0	-100,00	17 293	0	-100,00
LITHUANIA	63 379	51 551	-18,66	272 931	263 072	-3,61
LATVIA	83 539	166 521	99,33	481 104	785 582	63,29
ESTONIA	18 866	12 879	-31,73	99 259	196 368	97,83
GEORGIA	15 780	30 057	90,48	82 953	174 452	110,30
CROATIA	46 338	84 148	81,60	154 360	189 771	22,94
MALTA	9 484	7 747	-18,32	26 313	32 597	23,88
SLOVAKIA	5 892	30 216	412,83	14 083	62 947	346,97
SLOVENIA	67 927	134 717	98,33	236 872	289 207	22,09
CZECH REPUBLIC	92 103	319 513	246,91	302 441	978 595	223,57
REP. OF MACEDONIA	150	0	-100,00	1 390	0	-100,00
RUSSIA FEDERATION	572 135	441 683	-22,80	2 363 486	1 664 438	-29,58
MONTENEGRO	395	18 770	4 651,90	944	47 540	4 936,02
-AN ORGANIK	225 363 752	253 744 863	12,59	95 405 645	111 628 107	17,00
JAPAN	56 457 480	38 192 617	-32,35	25 913 003	18 257 709	-29,54
HONG KONG	40 838	131 989	223,20	12 201	198 790	1 529,29

TABEL 5. PERKEMBANGAN EKSPOR INDONESIA MENURUT KOMODITI DAN NEGARA TUJUAN
JANUARI-MARET 2014 DAN 2015

KOMODITI / NEGARA TUJUAN	BERAT BERSIH (KG)		PERUB	NILAI FOB (US \$)		PERUB
	JAN-MAR 2014	JAN-MAR 2015	%	JAN-MAR 2014	JAN-MAR 2015	%
(1)	(2)	(3)	(4)	(5)	(6)	(7)
KOREA, REPUBLIC OF	15 285 188	26 549 149	73,69	7 156 593	11 759 083	64,31
TAIWAN	13 863 874	38 198 158	175,52	6 185 355	17 287 994	179,50
CHINA	36 022 565	37 786 619	4,90	18 941 366	18 334 042	-3,21
MONGOLIA	145	0	-100,00	770	0	-100,00
PAPUA NEW GUINEA	241 220	506 402	109,93	43 220	89 037	106,01
THAILAND	13 765 262	11 821 265	-14,12	5 668 983	7 352 846	29,70
SINGAPORE	11 270 893	9 119 084	-19,09	2 734 034	4 045 618	47,97
PHILIPPINES	4 869 196	3 214 951	-33,97	1 018 257	985 391	-3,23
MALAYSIA	20 019 225	22 223 665	11,01	7 272 193	6 985 477	-3,94
MYANMAR	1 785 400	3 290 227	84,29	954 420	1 388 529	45,48
BRUNEI DARUSSALAM	3 025 000	0	-100,00	552 118	0	-100,00
VIET NAM	17 406 522	18 770 512	7,84	7 635 743	8 472 294	10,96
INDIA	9 484 054	15 765 576	66,23	3 540 638	8 032 939	126,88
PAKISTAN	19 740	123 040	523,30	21 397	37 491	75,22
BANGLADESH	6 008 122	6 802 000	13,21	417 290	322 200	-22,79
SRI LANKA	404 464	346 200	-14,41	302 775	275 843	-8,90
AFGHANISTAN	4 329	0	-100,00	84 862	0	-100,00
IRAN (ISLAMIC REPUBLIC OF)	40 000	48 000	20,00	34 000	48 000	41,18
SAUDI ARABIA	145 205	385 485	165,48	376 058	765 427	103,54
ISRAEL	0	6 720	-	0	21 472	-
LEBANON	5 200	6 000	15,38	13 400	10 800	-19,40
OMAN	0	874 000	-	0	34 000	-
TURKEY	65 325	58 400	-10,60	76 890	72 436	-5,79
UNITED ARAB EMIRATES	24 014	63 605	164,87	12 860	62 020	382,27
EGYPT	38 400	80 400	109,38	52 662	78 552	49,16
TANZANIA, UNITED REP. OF	2 022 000	3 050 000	50,84	141 692	345 621	143,92
MADAGASCAR	113 940	222 400	95,19	25 831	41 062	58,96
KENYA	100 000	2 600 000	2 500,00	11 900	173 735	1 359,96
MOZAMBIQUE	400 000	312 000	-22,00	72 760	54 476	-25,13
GHANA	312 000	0	-100,00	55 224	0	-100,00
ANGOLA	21 600	0	-100,00	5 261	0	-100,00
CONGO	48 000	0	-100,00	21 264	0	-100,00
CAMEROON	24 000	0	-100,00	4 423	0	-100,00
NIGERIA	3 328 000	1 407 000	-57,72	1 899 324	607 137	-68,03
GABON	24 000	24 000	0,00	4 423	4 190	-5,27
COTE D'IVOIRE	15 400	28 555	85,42	6 760	19 920	194,67
SENEGAL	0	24 000	-	0	4 145	-
DJIBOUTI	0	400 000	-	0	31 200	-
SOUTH AFRICA	19 754	428 570	2 069,54	58 100	89 499	54,04
MAURITIUS	1 041 320	572 000	-45,07	93 348	41 961	-55,05
DEMOCRATIC REP. OF THE CONGO	72 000	0	-100,00	12 924	0	-100,00
AUSTRALIA	3 681 890	4 394 995	19,37	1 536 927	2 230 339	45,12
NEW ZEALAND	1 036 800	1 405 510	35,56	192 936	369 752	91,64
COOK ISLANDS	479	0	-100,00	10 346	0	-100,00
EAST TIMOR	8 303	9 347	12,57	1 465	1 960	33,79
UNITED STATES	1 240 329	1 735 737	39,94	921 654	756 100	-17,96
CANADA	95 000	139 748	47,10	82 625	90 838	9,94
MEXICO	63 000	126 000	100,00	71 931	146 401	103,53
BRAZIL	46 200	52 720	14,11	52 569	42 500	-19,15
JAMAICA	6	0	-100,00	10	0	-100,00
CAPE VERDE	45 000	22 500	-50,00	4 500	2 250	-50,00
UNITED KINGDOM	114 455	115 500	0,91	98 481	108 204	9,87
NETHERLANDS	247 378	714 499	188,83	195 903	422 237	115,53
FRANCE	44 182	92 278	108,86	54 966	60 420	9,92
GERMANY, FED. REP. OF	856	266 000	30 974,77	7 711	157 954	1 948,42
BELGIUM	259 366	286 000	10,27	178 966	181 368	1,34
DENMARK	60 000	48 000	-20,00	44 700	32 160	-28,05
SWEDEN	242 000	158 640	-34,45	178 853	106 178	-40,63
FINLAND	40 800	19 000	-53,43	31 824	13 585	-57,31
ITALY	0	21 800	-	0	15 225	-
SPAIN	64 033	210 000	227,96	49 456	134 010	170,97
POLAND	0	214 000	-	0	135 890	-
SLOVENIA	20 000	80 000	300,00	21 200	82 800	290,57
MONTENEGRO	220 000	200 000	-9,09	234 300	207 000	-11,65
-ORGANIK	781 317 104	610 131 339	-21,91	890 025 775	558 316 280	-37,27
JAPAN	43 368 239	53 819 839	24,10	45 987 195	49 400 554	7,42
HONG KONG	854 333	589 881	-30,95	1 443 154	941 205	-34,78
KOREA, REPUBLIC OF	19 084 058	22 627 383	18,57	29 875 895	28 048 952	-6,12
TAIWAN	10 880 065	22 226 139	104,28	16 366 922	10 616 133	-35,14
CHINA	219 806 612	108 987 740	-50,42	262 738 224	89 652 990	-65,88
MONGOLIA	3 425	0	-100,00	53 974	0	-100,00
PAPUA NEW GUINEA	15 359	274	-98,22	31 790	1 039	-96,73
THAILAND	102 511 500	96 691 992	-5,68	57 068 432	36 888 946	-35,36
SINGAPORE	94 829 128	23 711 348	-75,00	112 377 128	20 906 074	-81,40
PHILIPPINES	15 610 537	17 852 689	14,36	12 948 416	12 336 040	-4,73
MALAYSIA	30 704 782	23 351 497	-23,95	34 315 311	22 634 757	-34,04

TABEL 5. PERKEMBANGAN EKSPOR INDONESIA MENURUT KOMODITI DAN NEGARA TUJUAN
JANUARI-MARET 2014 DAN 2015

KOMODITI / NEGARA TUJUAN	BERAT BERSIH (KG)		PERUB	NILAI FOB (US \$)		PERUB
	JAN-MAR 2014	JAN-MAR 2015	%	JAN-MAR 2014	JAN-MAR 2015	%
(1)	(2)	(3)	(4)	(5)	(6)	(7)
MYANMAR	366 624	867 389	136,59	696 427	1 057 069	51,78
CAMBODIA	78 403	145 612	85,72	381 942	218 022	-42,92
BRUNEI DARUSSALAM	162	50	-69,14	986	3 498	254,77
NEPAL	573	40 339	6 939,97	3 282	33 178	910,91
VIET NAM	10 811 535	26 267 060	142,95	15 582 396	18 537 529	18,96
MALDIVES	24 000	3 459	-85,59	5 400	20 638	282,19
INDIA	45 221 345	54 704 755	20,97	61 704 004	53 543 799	-13,22
PAKISTAN	2 666 018	1 658 666	-37,78	3 469 488	2 279 779	-34,29
BANGLADESH	387 823	392 444	1,19	575 961	616 953	7,12
SRI LANKA	2 144 190	1 644 075	-23,32	2 115 382	1 445 811	-31,65
AFGHANISTAN	120	1 630	1 258,33	1 092	9 778	795,42
IRAQ	0	5 028	-	0	38 798	-
IRAN (ISLAMIC REPUBLIC OF)	2 628 600	1 298 000	-50,62	2 776 201	1 672 722	-39,75
SAUDI ARABIA	14 707 381	5 743 188	-60,95	19 678 533	4 600 026	-76,62
ISRAEL	1 105 820	1 082 742	-2,09	1 234 829	1 277 936	3,49
KUWAIT	8 769	82 353	839,14	79 634	195 098	144,99
JORDAN	1 340 889	1 723 800	28,56	1 235 805	1 026 119	-16,97
LEBANON	56 000	220 000	292,86	59 110	274 923	365,10
YEMEN	83 944	20 000	-76,17	95 553	12 000	-87,44
OMAN	36 000	1 002 016	2 683,38	49 288	1 800 566	3 553,15
SYRIA ARAB REPUBLIC	18 000	0	-100,00	24 330	0	-100,00
TURKEY	5 670 575	5 332 266	-5,97	6 759 600	5 208 078	-22,95
UNITED ARAB EMIRATES	2 878 785	3 871 260	34,48	2 514 729	2 165 069	-13,90
QATAR	8 873	0	-100,00	79 451	0	-100,00
CYPRUS	0	18 000	-	0	23 016	-
EGYPT	4 972 600	2 705 050	-45,60	4 842 920	2 851 438	-41,12
MOROCCO	1 352 000	1 647 300	21,84	1 747 570	2 120 140	21,32
TUNISIA	202 000	224 000	10,89	249 830	246 850	-1,19
ALGERIA	311 250	40 000	-87,15	248 624	29 940	-87,96
SUDAN	1 180 000	200 000	-83,05	1 040 500	99 200	-90,47
ETHIOPIA	181 550	1 640 000	803,33	187 032	1 155 680	517,90
TANZANIA, UNITED REP. OF	78 000	18 000	-76,92	80 198	15 750	-80,36
MADAGASCAR	0	66 368	-	0	117 346	-
KENYA	371 048	220 320	-40,62	383 888	301 664	-21,42
REUNION	51 160	33 000	-35,50	76 590	55 200	-27,93
MOZAMBIQUE	337 000	0	-100,00	304 420	0	-100,00
TOGO	56 000	70 000	25,00	88 872	107 100	20,51
GHANA	348 250	185 725	-46,67	343 942	182 797	-46,85
LIBERIA	260 000	460 000	76,92	204 100	330 760	62,06
CONGO	19 863	0	-100,00	25 174	0	-100,00
CAMEROON	60 000	105 000	75,00	489 494	310 706	-36,53
NIGERIA	8 778 710	6 700 326	-23,68	10 088 002	6 969 818	-30,91
COTE D'IVOIRE	554 600	783 400	41,25	798 698	898 403	12,48
SENEGAL	1 832 000	709 000	-61,30	2 662 692	877 371	-67,05
MAURITANIA	599	0	-100,00	9 042	0	-100,00
GAMBIA	44 000	566 000	1 186,36	25 212	10 527	-58,25
UGANDA	0	20 000	-	0	12 900	-
DJIBOUTI	2 249 000	555 000	-75,32	2 014 035	479 454	-76,19
SOUTH AFRICA	2 106 703	3 525 558	67,35	3 282 386	4 078 408	24,25
ZIMBABWE	0	18 000	-	0	25 272	-
ZAMBIA	18 000	24 000	33,33	24 668	36 059	46,18
MALAWI	495 250	224 000	-54,77	424 298	164 602	-61,21
MAURITIUS	291 860	146 538	-49,79	304 168	162 082	-46,71
DEMOCRATIC REP. OF THE CONGO	366 400	242 000	-33,95	316 144	181 722	-42,52
AUSTRALIA	4 364 681	4 830 769	10,68	5 562 692	5 870 865	5,54
NEW ZEALAND	424 631	704 890	66,00	569 513	728 515	27,92
GUAM	0	15 618	-	0	23 832	-
VANUATU	100	0	-100,00	2 092	0	-100,00
AMERICAN SAMOA	1 080	1 800	66,67	30 150	5 030	-83,32
EAST TIMOR	202 674	105 053	-48,17	127 787	73 760	-42,28
UNITED STATES	42 156 293	22 607 607	-46,37	45 243 405	40 921 673	-9,55
CANADA	2 200 977	2 532 364	15,06	2 757 355	2 750 308	-0,26
MEXICO	830 190	197 790	-76,18	2 097 259	2 014 077	-3,97
GUATEMALA	194 500	152 120	-21,79	501 735	435 610	-13,18
HONDURAS	41 600	0	-100,00	30 460	0	-100,00
SURINAME	52	0	-100,00	1 273	0	-100,00
CHILE	230 000	73 300	-68,13	489 386	537 078	9,75
ARGENTINA	382 000	280 045	-26,69	534 895	449 190	-16,02
BRAZIL	3 057 122	1 211 707	-60,36	8 198 269	4 662 380	-43,13
COLOMBIA	234 725	180 135	-23,26	386 698	274 272	-29,07
URUGUAY	199 852	250 070	25,13	1 197 389	326 689	-72,72
PARAGUAY	43 200	0	-100,00	25 647	0	-100,00
ECUADOR	121 820	92 400	-24,15	131 064	89 294	-31,87
PERU	33 600	166 800	396,43	59 142	107 804	82,28
DOMINICAN REPUBLIC	85 600	222 600	160,05	195 422	324 782	66,20
EL SALVADOR	53 300	0	-100,00	42 005	0	-100,00
COSTA RICA	80 000	24 020	-69,98	88 370	35 351	-60,00

**TABEL 5. PERKEMBANGAN EKSPOR INDONESIA MENURUT KOMODITI DAN NEGARA TUJUAN
JANUARI-MARET 2014 DAN 2015**

KOMODITI / NEGARA TUJUAN	BERAT BERSIH (KG)		PERUB	NILAI FOB (US \$)		PERUB
	JAN-MAR 2014	JAN-MAR 2015	%	JAN-MAR 2014	JAN-MAR 2015	%
(1)	(2)	(3)	(4)	(5)	(6)	(7)
HAITI	60 000	140 000	133,33	53 280	95 200	78,68
BARBADOS	0	21 600	-	0	13 477	-
CAPE VERDE	20 000	42 000	110,00	14 200	27 101	90,85
UNITED KINGDOM	6 847 693	5 638 168	-17,66	9 351 686	7 541 756	-19,35
NETHERLANDS	28 093 586	38 721 540	37,83	35 961 631	54 303 397	51,00
FRANCE	2 365 200	1 714 900	-27,49	4 245 069	2 055 843	-51,57
GERMANY, FED. REP. OF	7 460 591	5 277 231	-29,27	13 165 848	10 315 603	-21,65
BELGIUM	3 991 616	2 016 128	-49,49	6 836 644	3 494 145	-48,89
SWITZERLAND	1 850	288 745	15 507,84	55 936	991 748	1 673,00
DENMARK	975 000	2 547 500	161,28	974 931	2 668 163	173,68
NORWAY	308 500	241 000	-21,88	366 015	292 552	-20,07
SWEDEN	543 000	264 410	-51,31	693 462	554 379	-20,06
FINLAND	790 900	1 267 000	60,20	805 611	1 194 635	48,29
IRELAND	53 100	111 000	109,04	82 161	505 681	515,48
ITALY	2 598 931	3 894 745	49,86	2 828 712	4 220 100	49,19
SPAIN	9 124 285	9 594 193	5,15	11 936 503	11 064 522	-7,31
PORTUGAL	36 000	382 300	961,94	118 337	362 052	205,95
GREECE	93 000	122 700	31,94	113 473	165 035	45,44
HUNGARY	147 600	108 000	-26,83	447 688	347 328	-22,42
POLAND	2 082 300	872 800	-58,08	2 745 440	1 219 512	-55,58
ROMANIA	114 000	221 000	93,86	158 327	297 219	87,72
BULGARIA	459 400	420 200	-8,53	642 893	549 876	-14,47
KYRGYZSTAN	0	20 000	-	0	13 400	-
UKRAINE	1 614 750	1 479 000	-8,41	1 548 031	1 262 416	-18,45
LATVIA	76 800	154 400	101,04	245 952	196 758	-20,00
GEORGIA	18 000	36 000	100,00	27 682	36 986	33,61
CROATIA	216 000	468 000	116,67	244 072	575 681	135,87
BOSNIA AND HERZEGOVINA	90 000	0	-100,00	115 812	0	-100,00
SLOVENIA	663 600	956 100	44,08	898 747	1 245 815	38,62
CZECH REPUBLIC	351 000	0	-100,00	446 896	0	-100,00
RUSSIA FEDERATION	2 752 095	2 350 092	-14,61	4 036 365	3 767 106	-6,67
-LAINNYA	57 227 546	28 912 017	-49,48	54 018 165	19 676 124	-63,57
JAPAN	144 500	2 007	-98,61	183 592	4 583	-97,50
HONG KONG	8 126	1 636	-79,87	6 936	41 258	494,84
KOREA, REPUBLIC OF	5 017 755	0	-100,00	5 265 682	0	-100,00
TAIWAN	39 320	29 600	-24,72	52 132	41 046	-21,27
CHINA	3 195 658	269 278	-91,57	575 553	335 330	-41,74
PAPUA NEW GUINEA	18 250	0	-100,00	23 586	0	-100,00
THAILAND	41 782 138	28 201 204	-32,50	43 384 181	18 317 919	-57,78
SINGAPORE	6 601 954	10 424	-99,84	3 815 241	122 413	-96,79
PHILIPPINES	40 896	0	-100,00	53 220	0	-100,00
MALAYSIA	157 122	188 460	19,95	292 526	352 957	20,66
MYANMAR	0	2	-	0	475	-
VIET NAM	21 486	99 355	362,42	56 122	248 530	342,84
MALDIVES	1 432	0	-100,00	3 745	0	-100,00
INDIA	52 666	30 000	-43,04	105 480	55 028	-47,83
BANGLADESH	10 050	0	-100,00	7 858	0	-100,00
SRI LANKA	400	0	-100,00	896	0	-100,00
UNITED ARAB EMIRATES	2	2	0,00	10	16	60,00
KENYA	0	5 796	-	0	4 288	-
MAURITANIA	12	0	-100,00	822	0	-100,00
NEW ZEALAND	11 115	17 995	61,90	25 286	44 183	74,73
FIJI	0	35	-	0	202	-
EAST TIMOR	121 791	25 918	-78,72	150 641	21 441	-85,77
UNITED STATES	2 700	9 493	251,59	14 004	46 516	232,16
UNITED KINGDOM	0	1 454	-	0	6 096	-
NETHERLANDS	100	62	-38,00	86	119	38,37
GERMANY, FED. REP. OF	43	68	58,14	55	98	78,18
BELGIUM	30	28	-6,67	511	26	-94,91
POLAND	0	19 200	-	0	33 600	-
PUPUK	451 555 509	125 028 348	-72,31	156 437 952	40 277 126	-74,25
JAPAN	8 583 085	6 809 119	-20,67	1 773 192	1 516 686	-14,47
HONG KONG	600	700	16,67	539	8 608	1 497,03
KOREA, REPUBLIC OF	9 680 074	344 100	-96,45	3 255 151	90 941	-97,21
TAIWAN	649 000	119 500	-81,59	217 725	54 700	-74,88
CHINA	864 000	1 210 000	40,05	376 929	661 172	75,41
PAPUA NEW GUINEA	22 500	201 200	794,22	14 625	72 270	394,15
THAILAND	42 716 371	30 157 125	-29,40	13 744 759	8 968 471	-34,75
SINGAPORE	250 585	343 476	37,07	59 079	85 695	45,05
PHILIPPINES	60 563 178	11 112 977	-81,65	17 942 289	3 520 998	-80,38
MALAYSIA	12 332 952	11 719 870	-4,97	5 051 285	4 663 401	-7,68
MYANMAR	4 400 000	7 800 000	77,27	1 068 548	2 623 821	145,55
VIET NAM	12 977 237	13 000	-99,90	4 377 818	52 466	-98,80
MALDIVES	0	1 261	-	0	2 097	-
INDIA	750 003	5 372 400	616,32	386 252	2 054 786	431,98

TABEL 5. PERKEMBANGAN EKSPOR INDONESIA MENURUT KOMODITI DAN NEGARA TUJUAN
JANUARI-MARET 2014 DAN 2015

KOMODITI / NEGARA TUJUAN	BERAT BERSIH (KG)		PERUB	NILAI FOB (US \$)		PERUB
	JAN-MAR 2014	JAN-MAR 2015	%	JAN-MAR 2014	JAN-MAR 2015	%
(1)	(2)	(3)	(4)	(5)	(6)	(7)
PAKISTAN	707 200	298 992	-57,72	385 276	365 491	-5,14
BANGLADESH	5 500 000	9 540	-99,83	1 820 500	28 334	-98,44
SRI LANKA	17 699 084	0	-100,00	5 858 397	0	-100,00
TURKEY	100 000	0	-100,00	34 000	0	-100,00
BAHRAIN	500	0	-100,00	165	0	-100,00
EGYPT	260 000	408 000	56,92	88 400	224 988	154,51
MOROCCO	20 000	0	-100,00	6 800	0	-100,00
KENYA	2 100 740	1 896 000	-9,75	817 880	731 918	-10,51
MOZAMBIQUE	1 000 000	0	-100,00	345 000	0	-100,00
LIBERIA	0	350 000	-	0	52 395	-
NIGERIA	31 666 508	0	-100,00	11 099 111	0	-100,00
SIERRA LEONE	44 000	0	-100,00	14 013	0	-100,00
GABON	0	796 000	-	0	241 597	-
SOUTH AFRICA	1 302 000	432 000	-66,82	609 462	199 188	-67,32
AUSTRALIA	87 473 418	42 301 121	-51,64	34 348 212	13 178 374	-61,63
NEW ZEALAND	5 118 000	2 706 600	-47,12	1 105 137	634 303	-42,60
EAST TIMOR	35 000	2 805	-91,99	4 704	6 506	38,31
UNITED STATES	69 521 045	422 562	-99,39	26 462 405	173 240	-99,35
CANADA	0	20 000	-	0	6 880	-
MEXICO	0	120 000	-	0	39 000	-
CHILE	0	40 000	-	0	12 800	-
BRAZIL	74 915 543	0	-100,00	25 096 877	0	-100,00
FRANCE	152 000	20 000	-86,84	35 040	6 000	-82,88
GERMANY, FED. REP. OF	886	0	-100,00	82	0	-100,00
BELGIUM	25 000	0	-100,00	5 175	0	-100,00
IRELAND	125 000	0	-100,00	33 125	0	-100,00
PRODUK PHARMASI	5 776 297	7 067 125	22,35	108 892 940	133 674 976	22,76
JAPAN	327 071	310 961	-4,93	8 716 438	10 408 409	19,41
HONG KONG	71 140	89 992	26,50	1 629 472	3 735 518	129,25
KOREA, REPUBLIC OF	112 190	61 577	-45,11	2 843 898	5 084 958	78,80
TAIWAN	42 214	69 475	64,58	2 579 903	3 665 982	42,10
CHINA	34 105	32 621	-4,35	432 992	482 816	11,51
MONGOLIA	56 028	59 743	6,63	270 291	334 070	23,60
MACAU	3 049	4 365	43,16	20 723	37 936	83,06
PAPUA NEW GUINEA	25	12	-52,00	2 058	237	-88,48
THAILAND	864 893	663 087	-23,33	11 145 639	15 091 291	35,40
SINGAPORE	648 535	140 384	-78,35	2 612 317	5 451 632	108,69
PHILIPPINES	951 767	1 007 388	5,84	14 838 371	20 414 169	37,58
MALAYSIA	172 441	197 897	14,76	2 836 937	7 871 170	177,45
MYANMAR	271 922	1 444 730	431,30	3 392 821	5 842 137	72,19
CAMBODIA	66 545	138 821	108,61	1 306 360	2 217 527	69,75
BRUNEI DARUSSALAM	11 042	7 755	-29,77	134 260	150 915	12,41
LAO PEOPLE'S DEM. REP.	296	296	0,00	20 000	21 000	5,00
NEPAL	2 174	584	-73,14	94 556	80 770	-14,58
VIET NAM	276 190	147 425	-46,62	5 469 887	3 132 936	-42,72
MALDIVES	0	105	-	0	867	-
INDIA	6 076	478 453	7 774,47	16 542 257	17 049 012	3,06
PAKISTAN	76 269	124 181	62,82	534 424	660 060	23,51
SRI LANKA	72 614	60 041	-17,31	1 545 876	868 644	-43,81
AFGHANISTAN	953	90	-90,56	214 643	10 080	-95,30
IRAQ	10 555	17 717	67,85	101 505	196 919	94,00
IRAN (ISLAMIC REPUBLIC OF)	7 996	0	-100,00	1 013 300	0	-100,00
SAUDI ARABIA	48 721	112 077	130,04	641 570	709 125	10,53
KUWAIT	273	0	-100,00	390 000	0	-100,00
JORDAN	835	360	-56,89	23 226	1 836	-92,10
LEBANON	554	228	-58,84	6 760	30 259	347,62
YEMEN	12 488	12 526	0,30	162 109	902 391	456,66
OMAN	0	1 147	-	0	13 835	-
TURKEY	8 986	1 749	-80,54	83 179	44 805	-46,13
UNITED ARAB EMIRATES	41 913	654 131	1 460,69	170 029	67 536	-60,28
BAHRAIN	273	0	-100,00	380 024	0	-100,00
EGYPT	0	44	-	0	4 500	-
LIBYAN ARAB JAMAHIRIYA	5 502	48	-99,13	18 179	1 239	-93,18
MOROCCO	592	0	-100,00	78 800	0	-100,00
SUDAN	5 481	827	-84,91	1 250 314	65 265	-94,78
ERITREA	0	487	-	0	38 106	-
ETHIOPIA	1 997	6 786	239,81	75 800	1 296 993	1 611,07
TANZANIA, UNITED REP. OF	0	16 852	-	0	52 678	-
MADAGASCAR	1 644	1 625	-1,16	127 612	127 611	0,00
KENYA	9 623	2 746	-71,46	993 821	299 523	-69,86
EQUATORIAL GUINEA	0	566	-	0	17 610	-
TOGO	86	3	-96,51	153	3	-98,04
GHANA	20 304	15 873	-21,82	398 037	119 763	-69,91
GUINEA	84	0	-100,00	6 570	0	-100,00
ANGOLA	2 330	0	-100,00	339 760	0	-100,00
CONGO	263	392	49,05	56 839	30 660	-46,06

TABEL 5. PERKEMBANGAN EKSPOR INDONESIA MENURUT KOMODITI DAN NEGARA TUJUAN
JANUARI-MARET 2014 DAN 2015

KOMODITI / NEGARA TUJUAN	BERAT BERSIH (KG)		PERUB	NILAI FOB (US \$)		PERUB
	JAN-MAR 2014	JAN-MAR 2015	%	JAN-MAR 2014	JAN-MAR 2015	%
(1)	(2)	(3)	(4)	(5)	(6)	(7)
CAMEROON	4 079	388	-90,49	22 379	19 881	-11,16
NIGERIA	985 957	520 527	-47,21	10 508 653	8 850 701	-15,78
GABON	0	14	-	0	52	-
COTE D'IVOIRE	5 976	400	-93,31	27 423	13 831	-49,56
SENEGAL	18 421	0	-100,00	86 737	0	-100,00
MAURITANIA	178	0	-100,00	12 000	0	-100,00
MALI	25	0	-100,00	760	0	-100,00
BENIN	31 986	23 848	-25,44	174 377	109 087	-37,44
GAMBIA	525	127	-75,81	65 983	10 058	-84,76
SEYCHELLES	0	24	-	0	521	-
UGANDA	4 806	2 896	-39,74	338 853	182 882	-46,03
NIGER	3 650	0	-100,00	807 070	0	-100,00
CHAD	4 644	127	-97,27	1 047 050	10 125	-99,03
DJIBOUTI	154	2 254	1 363,64	12 045	142 020	1 079,08
SOUTH AFRICA	5 922	2 740	-53,73	76 636	46 480	-39,35
ZIMBABWE	262	296	12,98	64 937	39 400	-39,33
MALAWI	0	1 900	-	0	153 000	-
COMOROS	0	46	-	0	3 900	-
BURUNDI	573	0	-100,00	43 800	0	-100,00
MAURITIUS	463	1 292	179,05	11 094	17 046	53,65
AUSTRALIA	143 947	247 784	72,14	3 941 355	10 217 494	159,24
NEW ZEALAND	24 453	32 402	32,51	270 190	2 250 239	732,84
FIJI	28	3 892	13 800,00	408	20 142	4 836,76
EAST TIMOR	101 162	87 930	-13,08	327 108	267 686	-18,17
UNITED STATES	265	2 841	972,08	39 469	20 701	-47,55
CANADA	0	84	-	0	1 612	-
GUATEMALA	0	518	-	0	36 900	-
NICARAGUA	0	870	-	0	97 239	-
SURINAME	254	47	-81,50	4 042	5 478	35,53
ARGENTINA	740	6	-99,19	98 500	25 100	-74,52
PERU	1 036	0	-100,00	176 550	0	-100,00
GUYANA	24	0	-100,00	1 970	0	-100,00
BAHAMAS	11	0	-100,00	2 878	0	-100,00
HAITI	1 513	0	-100,00	102 220	0	-100,00
BARBADOS	145	155	6,90	548	705	28,65
DOMINICA	128	192	50,00	8 200	12 300	50,00
UNITED KINGDOM	35 952	11 949	-66,76	376 512	216 028	-42,62
NETHERLANDS	50 894	55 433	8,92	2 456 070	1 863 529	-24,13
FRANCE	4 014	510	-87,29	71 827	50 913	-29,12
GERMANY, FED. REP. OF	75 002	142 770	90,35	1 203 699	1 428 376	18,67
BELGIUM	2 025	7	-99,65	15 478	32	-99,79
SWITZERLAND	1 010	0	-100,00	1 924 582	0	-100,00
DENMARK	2	0	-100,00	50	0	-100,00
SWEDEN	227	0	-100,00	14 440	0	-100,00
IRELAND	0	10 705	-	0	245 792	-
ITALY	37	0	-100,00	94	0	-100,00
SPAIN	11 005	16 720	51,93	348 597	459 451	31,80
GREECE	0	2 109	-	0	6 450	-
ANDORRA	0	835	-	0	24 095	-
ROMANIA	3 235	0	-100,00	216 568	0	-100,00
ALBANIA	34	31	-8,82	4 590	4 137	-9,87
AZERBAIJAN	0	1 798	-	0	30 800	-
KAZAKHSTAN	881	0	-100,00	51 667	0	-100,00
TURKMENISTAN	984	0	-100,00	222 300	0	-100,00
UZBEKISTAN	0	456	-	0	60 715	-
LATVIA	1 629	1 037	-36,34	211 521	53 336	-74,78
RUSSIA FEDERATION	0	2 998	-	0	43 949	-
KULIT DAN BARANG DARI KULIT	1 850 362	1 796 720	-2,90	51 172 478	51 805 143	1,24
JAPAN	25 404	43 200	70,05	1 345 273	1 891 776	40,62
HONG KONG	337 076	384 479	14,06	9 032 396	7 638 325	-15,43
KOREA, REPUBLIC OF	166 421	176 258	5,91	697 048	965 207	38,47
TAIWAN	31 860	43 917	37,84	669 359	923 016	37,90
CHINA	239 943	201 592	-15,98	5 652 157	5 727 903	1,34
PAPUA NEW GUINEA	85	139	63,53	5 255	1 237	-76,46
THAILAND	11 301	19 793	75,14	356 473	740 088	107,61
SINGAPORE	66 794	78 327	17,27	3 072 335	4 520 221	47,13
PHILIPPINES	1 517	11 885	683,45	76 505	342 735	347,99
MALAYSIA	107 161	85 518	-20,20	2 489 139	2 226 868	-10,54
MYANMAR	220	2 470	1 022,73	17 993	58 240	223,68
CAMBODIA	5 237	9 013	72,10	195 214	326 788	67,40
BRUNEI DARUSSALAM	803	31	-96,14	3 763	203	-94,61
VIET NAM	125 612	170 727	35,92	4 184 085	6 227 354	48,83
MALDIVES	34	188	452,94	2 415	4 441	83,89
INDIA	175 738	120 042	-31,69	4 392 299	3 056 402	-30,41
PAKISTAN	0	307	-	0	8 110	-
SRI LANKA	1 159	862	-25,63	59 628	39 055	-34,50

TABEL 5. PERKEMBANGAN EKSPOR INDONESIA MENURUT KOMODITI DAN NEGARA TUJUAN
JANUARI-MARET 2014 DAN 2015

KOMODITI / NEGARA TUJUAN	BERAT BERSIH (KG)		PERUB	NILAI FOB (US \$)		PERUB
	JAN-MAR 2014	JAN-MAR 2015	%	JAN-MAR 2014	JAN-MAR 2015	%
(1)	(2)	(3)	(4)	(5)	(6)	(7)
SAUDI ARABIA	2 669	10 155	280,48	91 765	369 761	302,94
KUWAIT	18 000	0	-100,00	28 944	0	-100,00
JORDAN	0	21	-	0	28	-
SYRIA ARAB REPUBLIC	125	0	-100,00	101	0	-100,00
TURKEY	1 057	619	-41,44	95 334	136 751	43,44
UNITED ARAB EMIRATES	6 223	15 519	149,38	121 201	480 365	296,34
QATAR	33	0	-100,00	1 555	0	-100,00
TUNISIA	0	31	-	0	50	-
SENEGAL	1	0	-100,00	8	0	-100,00
SEYCHELLES	0	118	-	0	6 550	-
SOUTH AFRICA	236	0	-100,00	2 064	0	-100,00
AUSTRALIA	3 984	6 951	74,47	121 168	198 030	63,43
NEW ZEALAND	807	715	-11,40	5 929	39 496	566,15
GUAM	11	73	563,64	33	675	1 945,45
NEW CALEDONIA	292	151	-48,29	6 059	1 756	-71,02
FIJI	0	4	-	0	580	-
EAST TIMOR	3 619	749	-79,30	2 631	894	-66,02
UNITED STATES	212 958	136 178	-36,05	8 591 541	5 353 523	-37,69
CANADA	10 431	37 423	258,77	407 374	1 555 200	281,76
MEXICO	1 962	1 429	-27,17	99 246	66 453	-33,04
BRAZIL	1 053	701	-33,43	80 229	185 272	130,93
URUGUAY	90	0	-100,00	70	0	-100,00
JAMAICA	26	0	-100,00	128	0	-100,00
DOMINICAN REPUBLIC	0	75	-	0	1 459	-
COSTA RICA	0	5	-	0	77	-
BARBADOS	1 379	1 280	-7,18	60 662	46 019	-24,14
FRENCH GUIANA	0	10	-	0	33	-
FRENCH POLYNESIA	0	22	-	0	258	-
NETHERLANDS ANTILLES	0	8	-	0	381	-
TURKS AND CAICOS ISLANDS	40	0	-100,00	2 761	0	-100,00
GUADELOUPE	0	14	-	0	138	-
UNITED KINGDOM	593	654	10,29	2 147	7 184	234,61
NETHERLANDS	103 387	128 755	24,54	3 582 125	4 435 437	23,82
FRANCE	6 420	11 763	83,22	101 450	386 858	281,33
GERMANY, FED. REP. OF	104 620	38 988	-62,73	2 120 579	1 148 468	-45,84
AUSTRIA	973	655	-32,68	52 824	35 721	-32,38
BELGIUM	736	162	-77,99	15 609	383	-97,55
SWITZERLAND	231	915	296,10	12 165	41 206	238,73
DENMARK	796	265	-66,71	19 462	9 943	-48,91
NORWAY	78	0	-100,00	2 517	0	-100,00
SWEDEN	756	1 543	104,10	39 695	76 702	93,23
FINLAND	69	74	7,25	196	671	242,35
ITALY	49 422	32 934	-33,36	2 903 815	1 905 394	-34,38
SPAIN	19 065	8 107	-57,48	320 927	311 265	-3,01
PORTUGAL	275	192	-30,18	2 835	3 714	31,01
GREECE	555	1 863	235,68	5 257	19 735	275,40
HUNGARY	1	0	-100,00	14	0	-100,00
POLAND	4	0	-100,00	4	0	-100,00
BULGARIA	85	0	-100,00	2 440	0	-100,00
ESTONIA	50	35	-30,00	88	284	222,73
CROATIA	690	690	0,00	18 000	18 000	0,00
SLOVAKIA	0	8 126	-	0	262 460	-
CZECH REPUBLIC	195	0	-100,00	189	0	-100,00
KACA DAN BARANG DARI KACA	148 260 968	151 704 579	2,32	97 490 896	97 291 034	-0,21
JAPAN	2 023 029	2 402 869	18,78	5 603 834	7 128 096	27,20
HONG KONG	253 959	320 749	26,30	1 816 101	1 761 230	-3,02
KOREA, REPUBLIC OF	17 430 973	13 197 066	-24,29	6 105 822	4 422 180	-27,57
TAIWAN	2 715 262	1 967 138	-27,55	1 573 082	1 110 270	-29,42
CHINA	860 479	1 132 657	31,63	1 620 729	1 123 837	-30,66
MONGOLIA	205	0	-100,00	260	0	-100,00
PAPUA NEW GUINEA	1 069 014	887 498	-16,98	725 984	615 585	-15,21
THAILAND	9 706 667	17 286 895	78,09	5 486 463	7 888 271	43,78
SINGAPORE	2 834 953	2 907 165	2,55	11 398 054	9 962 645	-12,59
PHILIPPINES	15 361 264	10 754 515	-29,99	6 697 096	5 026 028	-24,95
MALAYSIA	22 848 299	22 797 789	-0,22	10 047 876	9 456 616	-5,88
MYANMAR	4 823 973	4 578 350	-5,09	1 862 398	1 709 941	-8,19
CAMBODIA	2 727 051	2 997 067	9,90	834 622	1 031 302	23,57
BRUNEI DARUSSALAM	106 759	151 679	42,08	41 398	54 587	31,86
LAO PEOPLE'S DEM. REP.	60 788	60 750	-0,06	27 975	27 750	-0,80
NEPAL	0	6 827	-	0	6 809	-
VIET NAM	8 925 413	8 237 033	-7,71	4 483 112	4 761 111	6,20
MALDIVES	102 872	139 543	35,65	74 169	110 837	49,44
INDIA	11 070 935	17 943 586	62,08	6 118 531	9 605 624	56,99
PAKISTAN	699 562	1 661 219	137,47	517 209	1 250 417	141,76
BANGLADESH	488 204	213 861	-56,19	560 650	488 223	-12,92
SRI LANKA	447 500	826 490	84,69	263 920	376 160	42,53

TABEL 5. PERKEMBANGAN EKSPOR INDONESIA MENURUT KOMODITI DAN NEGARA TUJUAN
JANUARI-MARET 2014 DAN 2015

KOMODITI / NEGARA TUJUAN	BERAT BERSIH (KG)		PERUB	NILAI FOB (US \$)		PERUB
	JAN-MAR 2014	JAN-MAR 2015	%	JAN-MAR 2014	JAN-MAR 2015	%
(1)	(2)	(3)	(4)	(5)	(6)	(7)
AFGHANISTAN	411 619	336 249	-18,31	340 006	259 742	-23,61
IRAQ	159 429	162 092	1,67	124 699	151 904	21,82
IRAN (ISLAMIC REPUBLIC OF)	318 747	350 928	10,10	271 400	236 475	-12,87
SAUDI ARABIA	116 872	455 927	290,11	740 488	604 231	-18,40
ISRAEL	26 906	23 428	-12,93	31 969	21 510	-32,72
KUWAIT	284 427	95 267	-66,51	154 578	60 456	-60,89
JORDAN	558 922	141 401	-74,70	302 096	84 677	-71,97
LEBANON	47 691	51 902	8,83	21 106	57 772	173,72
YEMEN	1 168 914	471 725	-59,64	792 510	282 313	-64,38
OMAN	14 701	97 033	560,04	10 882	58 877	441,05
SYRIA ARAB REPUBLIC	132 744	119 091	-10,29	114 740	65 988	-42,49
TURKEY	2 145 248	774 201	-63,91	1 298 694	509 371	-60,78
UNITED ARAB EMIRATES	2 813 688	1 704 487	-39,42	1 789 324	1 137 280	-36,44
QATAR	46 978	43 412	-7,59	56 460	41 899	-25,79
BAHRAIN	257	174	-32,30	2 338	1 985	-15,10
CYPRUS	956	445	-53,45	11 147	7 665	-31,24
EGYPT	226 438	257 292	13,63	151 702	227 273	49,82
LIBYAN ARAB JAMAHIRIYA	600	0	-100,00	1 274	0	-100,00
MOROCCO	61 381	81 841	33,33	38 307	54 444	42,13
TUNISIA	172	220	27,91	225	310	37,78
ALGERIA	554 333	24 751	-95,53	293 369	14 809	-94,95
SUDAN	50 768	180 287	255,12	53 562	202 645	278,34
NAMIBIA	0	30	-	0	1 388	-
ETHIOPIA	230	0	-100,00	316	0	-100,00
TANZANIA, UNITED REP. OF	142 506	140 502	-1,41	70 142	91 176	29,99
MADAGASCAR	23 317	0	-100,00	7 402	0	-100,00
SOMALIA	41 068	32 362	-21,20	29 340	28 809	-1,81
KENYA	2 882 680	3 015 061	4,59	907 661	978 419	7,80
REUNION	9 507	5 014	-47,26	23 874	4 643	-80,55
MOZAMBIQUE	42 461	58 855	38,61	33 114	46 362	40,01
EQUATORIAL GUINEA	409	0	-100,00	5 935	0	-100,00
TOGO	16 878	79 664	372,00	10 224	63 648	522,54
GHANA	278 365	368 650	32,43	120 806	174 436	44,39
ANGOLA	34 293	18 028	-47,43	19 285	8 099	-58,00
CAMEROON	140	0	-100,00	1 051	0	-100,00
NIGERIA	83 260	1 462	-98,24	106 138	9 124	-91,40
GABON	45	5	-88,89	43	283	558,14
COTE D'IVOIRE	127 570	60 164	-52,84	68 971	29 833	-56,75
SENEGAL	16 545	59 376	258,88	12 269	45 809	273,37
BENIN	158 544	26 173	-83,49	117 927	15 504	-86,85
SEYCHELLES	1 010	4 868	381,98	5 694	5 115	-10,17
SOUTH AFRICA	3 041 558	2 610 242	-14,18	2 190 513	1 844 726	-15,79
ZAMBIA	0	22 294	-	0	16 978	-
MAURITIUS	30 399	20 307	-33,20	28 381	28 750	1,30
MAYOTTE	14	3	-78,57	146	37	-74,66
AUSTRALIA	8 273 479	10 335 796	24,93	5 437 698	7 672 774	41,10
NEW ZEALAND	3 578 489	4 295 331	20,03	1 355 119	1 604 588	18,41
GUAM	239	2 398	903,35	694	1 864	168,59
PALAU	220	0	-100,00	662	0	-100,00
NEW CALEDONIA	804	934	16,17	1 962	2 904	48,01
NORTHERN MARIANA ISLANDS	450	50	-88,89	105	384	265,71
SAINT VINCENT AND THE GRENADIN	23 001	23 034	0,14	10 004	9 304	-7,00
VANUATU	2 760	7 596	175,22	7 011	9 929	41,62
WALLIS AND FUTUNA ISLANDS	700	0	-100,00	369	0	-100,00
COOK ISLANDS	1 896	226	-88,08	6 386	3 348	-47,57
FIJI	22 192	24 013	8,21	22 244	22 640	1,78
SAMOA	16 543	8 312	-49,76	15 962	7 050	-55,83
SOLOMON ISLANDS	1 125	0	-100,00	681	0	-100,00
TONGA	0	39	-	0	280	-
CHRISTMAS ISLANDS	0	20	-	0	62	-
EAST TIMOR	234 576	487 954	108,02	131 299	212 234	61,64
UNITED STATES	1 802 005	1 655 283	-8,14	3 665 489	2 737 967	-25,30
CANADA	89 434	30 665	-65,71	118 418	51 441	-56,56
MEXICO	444 407	1 171 874	163,69	292 016	782 979	168,13
GUATEMALA	76 068	147 553	93,98	49 450	95 216	92,55
HONDURAS	1 660	0	-100,00	6 095	0	-100,00
PANAMA	2 681 898	380 362	-85,82	1 346 966	247 506	-81,62
CUBA	0	54 195	-	0	33 251	-
SURINAME	20 550	0	-100,00	18 265	0	-100,00
CHILE	512 821	846 079	64,99	335 118	434 199	29,57
VENEZUELA	365	0	-100,00	1 726	0	-100,00
ARGENTINA	53 466	25 414	-52,47	54 350	40 154	-26,12
BRAZIL	4 671 147	5 899 773	26,30	3 185 522	3 536 091	11,01
COLOMBIA	560	30 826	5 404,64	3 581	20 755	479,59
URUGUAY	58 873	144 187	144,91	41 121	88 082	114,20
PARAGUAY	55 399	213 934	286,17	35 497	122 210	244,28
ECUADOR	913 047	448 664	-50,86	417 670	204 139	-51,12

**TABEL 5. PERKEMBANGAN EKSPOR INDONESIA MENURUT KOMODITI DAN NEGARA TUJUAN
JANUARI-MARET 2014 DAN 2015**

KOMODITI / NEGARA TUJUAN	BERAT BERSIH (KG)		PERUB	NILAI FOB (US \$)		PERUB
	JAN-MAR 2014	JAN-MAR 2015	%	JAN-MAR 2014	JAN-MAR 2015	%
(1)	(2)	(3)	(4)	(5)	(6)	(7)
PERU	567 246	549 569	-3,12	378 394	360 959	-4,61
GUYANA	27 762	0	-100,00	12 598	0	-100,00
TRINIDAD AND TOBAGO	181 558	46 310	-74,49	69 243	13 076	-81,12
BAHAMAS	0	250	-	0	1 310	-
JAMAICA	43 186	21 674	-49,81	26 971	8 202	-69,59
PUERTO RICO	14	0	-100,00	3	0	-100,00
DOMINICAN REPUBLIC	78 553	45 377	-42,23	49 679	49 150	-1,06
COSTA RICA	18 917	38 911	105,69	15 146	32 453	114,27
HAITI	93 957	16 821	-82,10	51 425	17 667	-65,65
ARUBA	450	620	37,78	262	116	-55,73
BERMUDA	40	29	-27,50	621	319	-48,63
CAPE VERDE	0	18 617	-	0	11 300	-
CAYMAN ISLANDS	20	80	300,00	13	264	1 930,77
FRENCH GUIANA	80	0	-100,00	316	0	-100,00
FRENCH POLYNESIA	1 355	2 463	81,77	3 136	8 814	181,06
MARTINIQUE	1 004	1 533	52,69	3 351	2 795	-16,59
NETHERLANDS ANTILLES	50	779	1 458,00	120	1 232	926,67
SAINT LUCIA	0	23 147	-	0	6 502	-
TURKS AND CAICOS ISLANDS	0	100	-	0	600	-
GADELOUPE	2 389	1 436	-39,89	6 747	2 632	-60,99
SAINT KITTS AND NEVIS	280	0	-100,00	545	0	-100,00
VIRGIN ISLANDS (BRITISH)	87	0	-100,00	259	0	-100,00
U.S. VIRGIN ISLANDS	20	0	-100,00	471	0	-100,00
UNITED KINGDOM	173 957	153 944	-11,50	419 443	338 833	-19,22
NETHERLANDS	252 986	194 232	-23,22	376 707	403 543	7,12
FRANCE	290 590	112 487	-61,29	360 656	610 411	69,25
GERMANY, FED. REP. OF	306 040	253 897	-17,04	585 956	398 193	-32,04
AUSTRIA	843	2 074	146,03	5 527	21 989	297,85
BELGIUM	90 130	28 817	-68,03	557 432	108 414	-80,55
SWITZERLAND	5 131	1 559	-69,62	16 957	4 887	-71,18
DENMARK	5 577	1 034	-81,46	12 919	4 693	-63,67
NORWAY	1 651	3 192	93,34	5 573	25 908	364,88
SWEDEN	289	1 199	314,88	2 629	5 371	104,30
FINLAND	66 344	66 909	0,85	80 307	58 213	-27,51
IRELAND	1 583	12 865	712,70	8 420	17 367	106,26
ITALY	50 534	30 796	-39,06	200 054	146 830	-26,60
SPAIN	122 209	51 954	-57,49	221 582	217 781	-1,72
PORTUGAL	20 293	1 827	-91,00	25 905	4 083	-84,24
GREECE	86 329	26 650	-69,13	87 365	31 593	-63,84
HUNGARY	277	302 636	109 154,87	2 282	257 500	11 183,96
POLAND	820 721	381 778	-53,48	560 161	289 089	-48,39
ROMANIA	264 238	443 518	67,85	155 480	284 305	82,86
BULGARIA	89 972	0	-100,00	58 263	0	-100,00
AZERBAIJAN	10	0	-100,00	90	0	-100,00
KAZAKHSTAN	5	0	-100,00	259	0	-100,00
UKRAINE	32 352	0	-100,00	29 731	0	-100,00
UZBEKISTAN	15	0	-100,00	352	0	-100,00
LITHUANIA	827	0	-100,00	2 950	0	-100,00
LATVIA	755	11	-98,54	3 041	207	-93,19
ESTONIA	157	12	-92,36	622	85	-86,33
GEORGIA	8 981	19 875	121,30	7 536	14 213	88,60
CROATIA	23 173	786	-96,61	20 145	1 177	-94,16
BOSNIA AND HERZEGOVINA	0	83 880	-	0	71 283	-
SLOVAKIA	1 885	352	-81,33	1 385	1 701	22,82
SLOVENIA	1 000	9 686	868,60	1 206	15 741	1 205,22
CZECH REPUBLIC	303 752	125 016	-58,84	205 629	81 076	-60,57
RUSSIA FEDERATION	35 701	5 215	-85,39	62 943	8 580	-86,37
SERBIA	0	1 455	-	0	1 500	-
MONTENEGRO	17 768	18 736	5,45	11 216	15 442	37,68
KERTAS DAN BARANG DARI KERTA	1 096 488 692	1 048 272 457	-4,40	939 100 080	898 438 238	-4,33
JAPAN	119 509 156	118 695 740	-0,68	117 577 185	110 276 990	-6,21
HONG KONG	11 896 796	8 507 143	-28,49	9 968 469	7 393 625	-25,83
KOREA, DEM. PEOPLE'S REP.	12 020	0	-100,00	23 800	0	-100,00
KOREA, REPUBLIC OF	19 931 697	27 362 833	37,28	17 413 202	25 592 237	46,97
TAIWAN	30 430 993	34 145 517	12,21	24 142 403	28 231 071	16,94
CHINA	39 840 619	52 156 618	30,91	32 695 014	40 740 171	24,61
MONGOLIA	37 921	0	-100,00	28 441	0	-100,00
MACAU	576 098	367 272	-36,25	241 216	192 874	-20,04
PAPUA NEW GUINEA	564 355	539 857	-4,34	823 023	752 143	-8,61
THAILAND	27 588 804	28 585 290	3,61	26 897 012	27 087 883	0,71
SINGAPORE	32 875 985	27 417 503	-16,60	27 488 116	24 466 587	-10,99
PHILIPPINES	50 459 557	39 769 186	-21,19	41 229 113	33 830 046	-17,95
MALAYSIA	85 902 068	82 194 765	-4,32	70 379 049	66 347 518	-5,73
MYANMAR	22 140 803	24 052 236	8,63	15 134 473	16 747 420	10,66
CAMBODIA	4 164 063	3 155 102	-24,23	3 860 259	2 860 959	-25,89
BRUNEI DARUSSALAM	190 350	163 356	-14,18	268 525	201 984	-24,78

TABEL 5. PERKEMBANGAN EKSPOR INDONESIA MENURUT KOMODITI DAN NEGARA TUJUAN
JANUARI-MARET 2014 DAN 2015

KOMODITI / NEGARA TUJUAN	BERAT BERSIH (KG)		PERUB	NILAI FOB (US \$)		PERUB
	JAN-MAR 2014	JAN-MAR 2015	%	JAN-MAR 2014	JAN-MAR 2015	%
(1)	(2)	(3)	(4)	(5)	(6)	(7)
LAO PEOPLE'S DEM. REP.	4	0	-100,00	568	0	-100,00
NEPAL	8 900	0	-100,00	30 609	0	-100,00
VIET NAM	78 992 866	65 753 741	-16,76	53 593 782	44 761 582	-16,48
MALDIVES	227 939	305 584	34,06	210 839	294 243	39,56
INDIA	37 637 339	37 054 067	-1,55	29 884 165	27 596 347	-7,66
PAKISTAN	21 440 270	37 146 557	73,26	17 412 964	29 104 344	67,14
BANGLADESH	12 116 096	13 198 188	8,93	9 970 837	9 581 430	-3,91
SRI LANKA	14 240 028	11 432 296	-19,72	10 783 426	8 360 008	-22,47
AFGHANISTAN	0	34 534	-	0	17 825	-
IRAQ	271 983	1 249 008	359,22	225 239	925 325	310,82
IRAN (ISLAMIC REPUBLIC OF)	38 311 325	16 014 638	-58,20	29 201 210	12 881 636	-55,89
SAUDI ARABIA	38 723 843	52 836 904	36,45	32 457 800	42 080 948	29,65
ISRAEL	357 897	17 733	-95,05	302 848	27 147	-91,04
KUWAIT	2 455 240	3 831 746	56,06	2 407 746	3 748 017	55,66
JORDAN	9 472 913	7 261 021	-23,35	7 899 845	5 768 683	-26,98
LEBANON	2 305 006	3 161 822	37,17	1 745 440	2 741 392	57,06
YEMEN	14 022 612	6 661 707	-52,49	10 271 864	5 369 541	-47,73
OMAN	3 313 272	2 964 744	-10,52	2 754 464	2 715 534	-1,41
SYRIA ARAB REPUBLIC	2 571 113	1 575 104	-38,74	1 836 806	1 080 257	-41,19
TURKEY	13 714 083	3 035 720	-77,86	13 044 505	3 220 481	-75,31
UNITED ARAB EMIRATES	30 174 128	43 794 713	45,14	27 956 758	35 736 992	27,83
QATAR	2 943 918	2 799 475	-4,91	3 010 734	2 887 115	-4,11
BAHRAIN	4 938 869	2 650 054	-46,34	3 284 354	2 137 807	-34,91
CYPRUS	922 114	1 364 217	47,94	848 901	1 091 424	28,57
EGYPT	11 379 263	11 214 624	-1,45	9 498 148	10 485 655	10,40
LIBYAN ARAB JAMAHIRIYA	1 264 874	432 576	-65,80	1 326 899	395 860	-70,17
MOROCCO	310	84 155	27 046,77	3 247	122 180	3 662,86
TUNISIA	0	31 753	-	0	39 807	-
ALGERIA	57 041	175 689	208,00	54 268	176 392	225,04
SUDAN	5 604 649	2 742 146	-51,07	3 247 010	1 877 119	-42,19
NAMIBIA	107 892	1	-100,00	115 366	271	-99,77
ETHIOPIA	1 863 883	2 268 284	21,70	1 694 701	1 898 017	12,00
TANZANIA, UNITED REP. OF	1 595 347	1 130 593	-29,13	1 201 428	961 870	-19,94
MADAGASCAR	1 203 545	1 456 417	21,01	974 654	1 151 761	18,17
SOMALIA	229 135	174 629	-23,79	248 896	202 579	-18,61
KENYA	13 015 642	3 440 023	-73,57	7 916 406	2 368 070	-70,09
REUNION	578 734	466 656	-19,37	714 937	531 806	-25,61
MOZAMBIQUE	325 703	867 021	166,20	327 496	796 113	143,09
BOTSWANA	0	15 696	-	0	16 816	-
EQUATORIAL GUINEA	18 933	37 796	99,63	15 923	33 312	109,21
TOGO	2 477 151	1 108 033	-55,27	2 201 136	879 292	-60,05
GHANA	2 172 624	4 430 896	103,94	2 003 878	4 036 827	101,45
LIBERIA	132 551	136 566	3,03	117 609	103 853	-11,70
GUINEA	702 670	161 526	-77,01	641 338	150 396	-76,55
ANGOLA	1 311 854	482 630	-63,21	647 731	218 197	-66,31
CONGO	2 960 243	2 406 232	-18,72	2 929 110	2 395 008	-18,23
CAMEROON	2 387 653	875 664	-63,33	2 048 256	838 063	-59,08
NIGERIA	30 922 392	20 949 229	-32,25	24 777 591	16 232 984	-34,49
SIERRA LEONE	227 199	122 327	-46,16	194 840	135 407	-30,50
GABON	62 350	48 998	-21,41	85 483	56 075	-34,40
COTE D'IVOIRE	1 304 262	733 645	-43,75	1 141 850	524 921	-54,03
SENEGAL	519 650	777 346	49,59	410 896	750 911	82,75
MAURITANIA	127 242	37 334	-70,66	127 124	30 898	-75,69
MALI	87 973	0	-100,00	95 700	0	-100,00
BENIN	1 486 261	747 830	-49,68	1 282 473	658 536	-48,65
GUINEA BISSAU	20 097	0	-100,00	19 293	0	-100,00
GAMBIA	99 743	137 348	37,70	86 882	150 792	73,56
SEYCHELLES	19 123	348	-98,18	20 161	993	-95,07
UGANDA	167 989	156 061	-7,10	249 296	184 023	-26,18
DJIBOUTI	4 506 191	2 794 912	-37,98	3 628 348	2 002 477	-44,81
SOUTH AFRICA	10 884 537	4 544 790	-58,25	8 436 296	4 549 500	-46,07
ZIMBABWE	75 114	114 954	53,04	92 561	114 773	24,00
MALAWI	76 311	76 861	0,72	63 804	107 238	68,07
MAURITIUS	2 770 259	2 375 146	-14,26	2 489 380	2 021 989	-18,78
MAYOTTE	37 921	19 214	-49,33	27 682	28 346	2,40
DEMOCRATIC REP. OF THE CONGO	209 307	476 551	127,68	181 185	395 410	118,24
AUSTRALIA	22 266 665	24 434 473	9,74	24 659 798	26 936 861	9,23
NEW ZEALAND	8 680 958	8 656 193	-0,29	9 995 100	9 267 185	-7,28
GUAM	68 911	65 597	-4,81	92 508	65 425	-29,28
PALAU	20 608	0	-100,00	27 513	0	-100,00
NEW CALEDONIA	581 678	540 048	-7,16	660 322	622 401	-5,74
VANUATU	11 841	4 507	-61,94	14 080	11 763	-16,46
WALLIS AND FUTUNA ISLANDS	900	68	-92,44	1 739	358	-79,41
AMERICAN SAMOA	0	37 966	-	0	30 904	-
COOK ISLANDS	7 096	7 287	2,69	16 141	13 698	-15,14
FIJI	473 464	444 128	-6,20	421 548	367 948	-12,72
SAMOA	35 960	53 459	48,66	40 279	60 213	49,49

TABEL 5. PERKEMBANGAN EKSPOR INDONESIA MENURUT KOMODITI DAN NEGARA TUJUAN
JANUARI-MARET 2014 DAN 2015

KOMODITI / NEGARA TUJUAN	BERAT BERSIH (KG)		PERUB	NILAI FOB (US \$)		PERUB
	JAN-MAR 2014	JAN-MAR 2015	%	JAN-MAR 2014	JAN-MAR 2015	%
(1)	(2)	(3)	(4)	(5)	(6)	(7)
SOLOMON ISLANDS	6 804	12 247	80,00	19 671	22 858	16,20
TONGA	0	18 960	-	0	16 609	-
CHRISTMAS ISLANDS	2 000	0	-100,00	440	0	-100,00
EAST TIMOR	284 032	558 864	96,76	279 126	587 667	110,54
UNITED STATES	90 877 942	96 911 376	6,64	82 230 708	96 923 217	17,87
CANADA	9 024 016	8 290 390	-8,13	7 988 894	8 363 007	4,68
MEXICO	3 188 515	1 951 805	-38,79	3 090 676	1 901 546	-38,47
GUATEMALA	2 671 484	3 561 773	33,33	2 103 123	2 687 791	27,80
HONDURAS	281 421	636 993	126,35	279 985	522 305	86,55
NICARAGUA	952 029	1 167 516	22,63	746 465	875 403	17,27
PANAMA	442 192	950 193	114,88	381 351	749 281	96,48
CUBA	0	54 604	-	0	54 805	-
SURINAME	124 436	137 641	10,61	130 893	168 039	28,38
CHILE	980 591	945 279	-3,60	1 057 280	989 933	-6,37
VENEZUELA	381 684	35 241	-90,77	312 699	27 479	-91,21
ARGENTINA	1 697 890	1 765 381	3,97	1 426 441	1 633 344	14,50
BRAZIL	5 492 180	2 225 304	-59,48	4 342 261	1 948 788	-55,12
COLOMBIA	942 678	1 139 967	20,93	1 189 518	1 259 366	5,87
URUGUAY	133 827	169 504	26,66	140 810	194 885	38,40
PARAGUAY	28 467	130 319	357,79	23 522	140 135	495,76
ECUADOR	2 444 115	3 426 621	40,20	2 142 057	2 661 111	24,23
PERU	4 267 883	7 181 252	68,26	3 474 573	5 481 117	57,75
GUYANA	17 652	0	-100,00	16 267	0	-100,00
TRINIDAD AND TOBAGO	1 171 464	1 080 861	-7,73	1 217 618	1 086 409	-10,78
JAMAICA	255 218	374 356	46,68	248 010	367 189	48,05
PUERTO RICO	1 831 147	963 374	-47,39	1 409 168	723 519	-48,66
DOMINICAN REPUBLIC	615 681	754 553	22,56	519 759	715 101	37,58
EL SALVADOR	1 211 797	1 870 355	54,35	993 399	1 511 588	52,16
COSTA RICA	1 475 785	2 251 445	52,56	1 183 594	1 715 760	44,96
HAITI	526 850	34 278	-93,49	456 435	26 681	-94,15
BARBADOS	46 504	20 644	-55,61	51 831	19 224	-62,91
ANTIGUA AND BARBUDA	11	7	-36,36	1 530	203	-86,73
ARUBA	36 644	37 484	2,29	26 394	28 935	9,63
BERMUDA	55	35	-36,36	836	86	-89,71
FRENCH GUIANA	18 960	50	-99,74	10 201	144	-98,59
FRENCH POLYNESIA	198 971	401 539	101,81	233 098	484 178	107,71
MARTINIQUE	40 056	17 033	-57,48	29 042	23 552	-18,90
NETHERLANDS ANTILLES	75 426	72 693	-3,62	66 607	73 716	10,67
GUADELOUPE	154 426	19 004	-87,69	126 967	15 360	-87,90
SAINT KITTS AND NEVIS	80	0	-100,00	548	0	-100,00
VIRGIN ISLANDS (BRITISH)	32	0	-100,00	125	0	-100,00
U.S. VIRGIN ISLANDS	0	21	-	0	330	-
UNITED KINGDOM	7 945 496	10 805 697	36,00	8 062 916	9 209 520	14,22
NETHERLANDS	880 310	912 547	3,66	2 002 005	1 660 970	-17,03
FRANCE	2 174 566	1 442 202	-33,68	3 156 659	1 563 909	-50,46
GERMANY, FED. REP. OF	1 690 816	2 375 751	40,51	2 547 096	2 953 239	15,95
AUSTRIA	1 098	20 227	1 742,17	508	16 658	3 179,13
BELGIUM	4 317 496	8 268 074	91,50	4 643 851	6 683 896	43,93
SWITZERLAND	11 646	16 833	44,54	77 103	108 433	40,63
LUXEMBOURG	4	0	-100,00	2	0	-100,00
DENMARK	65 884	105 642	60,35	221 528	301 544	36,12
NORWAY	9 573	15 131	58,06	38 264	48 861	27,69
SWEDEN	41 841	34 235	-18,18	60 847	102 601	68,62
FINLAND	80 231	37 141	-53,71	118 883	56 761	-52,25
IRELAND	1 269 238	782 237	-38,37	1 648 710	947 493	-42,53
ITALY	5 748 269	2 724 533	-52,60	6 258 953	2 842 748	-54,58
SPAIN	2 912 055	3 930 780	34,98	3 950 029	4 260 583	7,86
PORTUGAL	718 701	391 846	-45,48	691 863	365 181	-47,22
GREECE	6 754 814	3 036 161	-55,05	5 551 818	2 613 642	-52,92
HUNGARY	0	78	-	0	1 050	-
POLAND	80 723	676 234	737,72	146 863	530 118	260,96
ROMANIA	2 803 652	1 140 902	-59,31	2 314 130	821 032	-64,52
BULGARIA	879 305	979 416	11,39	844 666	811 571	-3,92
ALBANIA	1 452 057	831 370	-42,75	1 076 904	635 266	-41,01
ARMENIA	99	0	-100,00	284	0	-100,00
AZERBAIJAN	0	340	-	0	2 536	-
BELARUS	135	220	62,96	1 607	2 782	73,12
KAZAKHSTAN	182 586	40 255	-77,95	215 403	54 797	-74,56
MOLDOVA, REPUBLIC OF	19 654	19 782	0,65	31 401	27 166	-13,49
UKRAINE	2 569 514	2 007 819	-21,86	2 088 090	1 927 919	-7,67
LITHUANIA	413 844	174 390	-57,86	389 064	144 052	-62,97
LATVIA	282 558	146 987	-47,98	274 173	121 684	-55,62
ESTONIA	104 162	32 505	-68,79	89 428	40 912	-54,25
GEORGIA	2 332 268	841 534	-63,92	2 504 180	734 911	-70,65
CROATIA	3 447 653	805 508	-76,64	3 025 278	712 309	-76,45
MALTA	522 835	387 214	-25,94	476 743	279 380	-41,40
SLOVAKIA	2	509	25 350,00	54	3 424	6 240,74

TABEL 5. PERKEMBANGAN EKSPOR INDONESIA MENURUT KOMODITI DAN NEGARA TUJUAN
JANUARI-MARET 2014 DAN 2015

KOMODITI / NEGARA TUJUAN	BERAT BERSIH (KG)		PERUB	NILAI FOB (US \$)		PERUB
	JAN-MAR 2014	JAN-MAR 2015	%	JAN-MAR 2014	JAN-MAR 2015	%
(1)	(2)	(3)	(4)	(5)	(6)	(7)
SLOVENIA	1 090 796	689 869	-36,76	946 075	491 290	-48,07
CZECH REPUBLIC	324	1	-99,69	808	15	-98,14
REP. OF MACEDONIA	32 524	0	-100,00	20 490	0	-100,00
RUSSIA FEDERATION	3 115 205	1 556 652	-50,03	2 941 928	1 417 192	-51,83
MONTENEGRO	211 071	120 656	-42,84	156 240	91 253	-41,59
-GLISEROL DAN LARUTAN ALKALI	80 900 930	39 755 346	-50,86	23 182 445	8 234 286	-64,48
JAPAN	1 531 910	878 970	-42,62	528 937	197 231	-62,71
CHINA	53 587 071	29 815 438	-44,36	14 184 195	5 836 098	-58,85
THAILAND	0	700 050	-	0	173 514	-
PHILIPPINES	443 190	549 610	24,01	369 069	290 921	-21,17
MALAYSIA	22 728 829	7 632 778	-66,42	7 065 430	1 677 862	-76,25
INDIA	2 509 924	178 500	-92,89	996 805	58 660	-94,12
PAKISTAN	100 000	0	-100,00	38 000	0	-100,00
SWEDEN	6	0	-100,00	9	0	-100,00
-MARGARIN DAN LEMAK LAINNYA	201 593 580	175 102 607	-13,14	198 084 583	152 465 671	-23,03
JAPAN	159 600	152 027	-4,74	147 292	184 705	25,40
HONG KONG	261 593	669 555	155,95	249 008	505 937	103,18
KOREA, REPUBLIC OF	2 034 570	2 289 310	12,52	2 176 139	2 278 802	4,72
TAIWAN	578 411	1 065 620	84,23	523 100	917 052	75,31
CHINA	77 030 285	57 535 680	-25,31	72 497 964	45 793 808	-36,83
PAPUA NEW GUINEA	585 404	768 552	31,29	584 887	679 750	16,22
THAILAND	525 088	1 396 500	165,96	545 618	1 253 382	129,72
SINGAPORE	289 419	193 374	-33,19	247 313	173 387	-29,89
PHILIPPINES	3 069 958	1 684 121	-45,14	3 082 295	1 391 785	-54,85
MALAYSIA	1 976 301	535 770	-72,89	4 714 381	1 767 935	-62,50
MYANMAR	555 297	712 995	28,40	624 697	711 217	13,85
CAMBODIA	157 266	0	-100,00	122 068	0	-100,00
VIET NAM	3 853 560	4 631 980	20,20	3 844 843	4 454 713	15,86
MALDIVES	19 510	46 844	140,10	17 813	42 227	137,06
INDIA	850 290	959 240	12,81	739 237	688 690	-6,84
PAKISTAN	972 392	848 812	-12,71	891 436	689 382	-22,67
BANGLADESH	95 895	84 965	-11,40	87 710	84 999	-3,09
SRI LANKA	1 711 610	1 152 640	-32,66	1 514 331	925 707	-38,87
AFGHANISTAN	192 000	0	-100,00	159 440	0	-100,00
IRAQ	705 672	268 820	-61,91	685 185	239 972	-64,98
IRAN (ISLAMIC REPUBLIC OF)	1 588 446	896 100	-43,59	1 444 413	1 217 895	-15,68
SAUDI ARABIA	3 645 772	4 376 482	20,04	3 487 951	3 371 388	-3,34
ISRAEL	2 149 680	4 014 180	86,73	2 210 513	3 632 677	64,34
KUWAIT	310 800	237 060	-23,73	307 304	238 914	-22,25
JORDAN	590 360	515 940	-12,61	562 662	438 216	-22,12
LEBANON	561 578	567 520	1,06	591 323	448 020	-24,23
YEMEN	145 000	168 015	15,87	131 179	120 772	-7,93
OMAN	171 480	61 520	-64,12	155 612	44 444	-71,44
SYRIA ARAB REPUBLIC	1 766 148	2 175 800	23,19	1 885 507	1 832 173	-2,83
TURKEY	7 053 860	3 172 230	-55,03	7 790 570	2 882 135	-63,00
UNITED ARAB EMIRATES	514 500	716 820	39,32	523 667	733 509	40,07
QATAR	39 410	59 510	51,00	39 923	57 044	42,89
BAHRAIN	40 250	21 000	-47,83	38 387	16 096	-58,07
CYPRUS	67 820	0	-100,00	70 993	0	-100,00
EGYPT	4 706 776	5 754 206	22,25	5 277 368	5 968 535	13,10
LIBYAN ARAB JAMAHIRIYA	105 000	0	-100,00	94 500	0	-100,00
MOROCCO	195 880	132 975	-32,11	218 946	147 506	-32,63
ALGERIA	6 907 030	10 324 110	49,47	6 679 364	8 537 843	27,82
SUDAN	2 794 480	2 877 948	2,99	2 530 618	2 169 315	-14,28
NAMIBIA	20 400	0	-100,00	18 496	0	-100,00
ETHIOPIA	153 600	153 600	0,00	147 496	120 960	-17,99
TANZANIA, UNITED REP. OF	485 996	376 880	-22,45	433 502	302 343	-30,26
MADAGASCAR	18 130	64 500	255,76	16 226	48 331	197,86
KENYA	193 700	45 300	-76,61	159 895	31 937	-80,03
MOZAMBIQUE	789 010	954 460	20,97	679 452	728 426	7,21
TOGO	138 025	19 500	-85,87	126 757	15 300	-87,93
GHANA	2 539 980	2 003 365	-21,13	2 172 983	1 531 662	-29,51
LIBERIA	202 869	358 994	76,96	188 475	288 762	53,21
GUINEA	0	40 250	-	0	31 140	-
ANGOLA	3 009 133	1 807 890	-39,92	2 665 120	1 436 943	-46,08
CONGO	704 110	284 400	-59,61	636 821	244 187	-61,66
CAMEROON	666 210	816 195	22,51	592 228	668 970	12,96
NIGERIA	16 656 335	9 803 280	-41,14	14 449 984	7 657 560	-47,01
SIERRA LEONE	0	155 100	-	0	127 869	-
COTE D'IVOIRE	0	66 500	-	0	68 350	-
SENEGAL	360 820	171 000	-52,61	311 159	125 314	-59,73
MAURITANIA	198 360	0	-100,00	187 450	0	-100,00
MALI	52 500	0	-100,00	45 563	0	-100,00
BENIN	646 770	184 350	-71,50	582 600	145 905	-74,96
NIGER	19 500	0	-100,00	17 030	0	-100,00

TABEL 5. PERKEMBANGAN EKSPOR INDONESIA MENURUT KOMODITI DAN NEGARA TUJUAN
JANUARI-MARET 2014 DAN 2015

KOMODITI / NEGARA TUJUAN	BERAT BERSIH (KG)		PERUB	NILAI FOB (US \$)		PERUB
	JAN-MAR 2014	JAN-MAR 2015	%	JAN-MAR 2014	JAN-MAR 2015	%
(1)	(2)	(3)	(4)	(5)	(6)	(7)
DJIBOUTI	64 800	989 200	1 426,54	60 936	746 348	1 124,81
SOUTH AFRICA	758 652	1 102 060	45,27	958 185	1 239 728	29,38
ZIMBABWE	81 080	101 240	24,86	111 727	125 227	12,08
MALAWI	63 240	80 000	26,50	51 435	65 538	27,42
MAURITIUS	63 000	0	-100,00	55 650	0	-100,00
DEMOCRATIC REP. OF THE CONGO	689 320	79 600	-88,45	586 431	58 701	-89,99
AUSTRALIA	430 542	276 830	-35,70	498 657	301 388	-39,56
NEW ZEALAND	808 430	849 690	5,10	789 784	746 387	-5,49
NEW CALEDONIA	22 500	0	-100,00	24 998	0	-100,00
VANUATU	0	1 470	-	0	1 166	-
FIJI	60 200	84 812	40,88	52 973	81 514	53,88
KIRIBATI	3 800	1 425	-62,50	7 200	1 170	-83,75
SAMOA	38 400	42 252	10,03	35 684	38 838	8,84
SOLOMON ISLANDS	18 882	40 506	114,52	29 943	42 586	42,22
EAST TIMOR	157 203	124 452	-20,83	158 519	108 012	-31,86
UNITED STATES	3 562 141	4 106 646	15,29	3 034 379	3 083 254	-7,53
CANADA	199 320	476 949	139,29	185 061	383 069	107,00
MEXICO	2 626 040	2 551 900	-2,82	3 241 905	3 349 353	3,31
GUATEMALA	0	17 000	-	0	13 940	-
HONDURAS	0	115 920	-	0	90 496	-
NICARAGUA	180 000	96 600	-46,33	147 180	75 812	-48,49
PANAMA	20 000	42 000	110,00	16 180	32 256	99,36
CUBA	0	68 580	-	0	59 322	-
SURINAME	0	5 000	-	0	6 900	-
CHILE	479 800	196 400	-59,07	453 021	177 484	-60,82
VENEZUELA	22 500	0	-100,00	22 680	0	-100,00
ARGENTINA	112 580	91 458	-18,76	151 390	102 961	-31,99
BRAZIL	1 757 490	3 716 480	111,47	2 337 770	5 125 404	119,24
COLOMBIA	135 870	135 000	-0,64	131 469	145 668	10,80
BOLIVIA	0	225 000	-	0	241 383	-
URUGUAY	996 240	1 775 160	78,19	1 168 686	1 839 468	57,40
ECUADOR	90 000	67 500	-25,00	95 626	72 834	-23,83
PERU	317 850	948 690	198,47	316 913	833 537	163,02
TRINIDAD AND TOBAGO	391 741	479 006	22,28	353 739	375 010	6,01
JAMAICA	1 318 105	1 125 039	-14,65	1 124 251	837 245	-25,53
PUERTO RICO	133 779	43 546	-67,45	115 696	32 920	-71,55
BELIZE	22 226	0	-100,00	18 420	0	-100,00
HAITI	863 528	263 000	-69,54	808 550	224 350	-72,25
BARBADOS	152 411	174 184	14,29	140 237	138 560	-1,20
ANTIGUA AND BARBUDA	0	22 820	-	0	17 058	-
GRENADA	0	20 352	-	0	17 486	-
FRANCE	460	0	-100,00	12 650	0	-100,00
GERMANY, FED. REP. OF	185 500	0	-100,00	188 663	0	-100,00
BELGIUM	0	3	-	0	3	-
DENMARK	10 059 832	10 239 868	1,79	7 899 666	6 992 910	-11,48
SWEDEN	210 270	300 490	42,91	335 801	476 878	42,01
SPAIN	600 020	581 400	-3,10	945 282	753 506	-20,29
PORTUGAL	0	20 040	-	0	14 629	-
GREECE	1 555 160	1 245 260	-19,93	1 474 247	992 005	-32,71
POLAND	88 320	43 500	-50,75	88 020	44 595	-49,34
ROMANIA	1 104 000	915 060	-17,11	1 050 412	682 609	-35,02
BULGARIA	3 737 160	2 478 225	-33,69	3 261 526	1 823 402	-44,09
ALBANIA	65 660	176 875	169,38	57 249	142 250	148,48
KAZAKHSTAN	0	20 484	-	0	14 822	-
KYRGYZSTAN	41 600	0	-100,00	31 200	0	-100,00
MOLDOVA, REPUBLIC OF	137 100	45 000	-67,18	136 689	34 560	-74,72
TURKMENISTAN	522 199	588 000	12,60	591 459	593 019	0,26
UKRAINE	1 228 270	1 079 320	-12,13	1 779 757	1 489 665	-16,30
UZBEKISTAN	1 611 080	531 720	-67,00	1 334 749	404 175	-69,72
LITHUANIA	158 820	474 990	199,07	139 962	370 523	164,73
LATVIA	105 000	0	-100,00	130 704	0	-100,00
ESTONIA	400 240	497 200	24,23	409 423	528 850	29,17
GEORGIA	407 180	114 300	-71,93	577 767	173 050	-70,05
CROATIA	793 200	824 660	3,97	767 907	609 974	-20,57
SLOVENIA	474 620	475 520	0,19	422 487	361 630	-14,40
REP. OF MACEDONIA	19 200	0	-100,00	19 200	0	-100,00
RUSSIA FEDERATION	5 592 100	5 539 140	-0,95	7 900 514	6 916 352	-12,46
MONTENEGRO	21 080	0	-100,00	17 180	0	-100,00
-SABUN MANDI DAN CUCI	205 425 960	197 641 529	-3,79	221 514 241	198 291 231	-10,48
JAPAN	2 492 431	2 665 619	6,95	3 412 682	3 351 434	-1,79
HONG KONG	1 123 747	758 047	-32,54	1 634 265	1 162 954	-28,84
KOREA, DEM. PEOPLE'S REP.	122 961	40 000	-67,47	63 811	34 800	-45,46
KOREA, REPUBLIC OF	4 453 009	2 122 502	-52,34	5 078 391	2 798 295	-44,90
TAIWAN	1 750 448	1 590 657	-9,13	2 489 965	2 251 578	-9,57
CHINA	9 194 687	16 678 010	81,39	10 118 552	15 910 342	57,24
MONGOLIA	289 833	185 954	-35,84	331 761	197 446	-40,49

TABEL 5. PERKEMBANGAN EKSPOR INDONESIA MENURUT KOMODITI DAN NEGARA TUJUAN
JANUARI-MARET 2014 DAN 2015

KOMODITI / NEGARA TUJUAN	BERAT BERSIH (KG)		PERUB	NILAI FOB (US \$)		PERUB
	JAN-MAR 2014	JAN-MAR 2015	%	JAN-MAR 2014	JAN-MAR 2015	%
(1)	(2)	(3)	(4)	(5)	(6)	(7)
PAPUA NEW GUINEA	2 426 551	3 114 997	28,37	2 215 235	2 393 084	8,03
THAILAND	10 336 028	12 454 548	20,50	10 616 831	12 211 636	15,02
SINGAPORE	6 399 922	5 346 329	-16,46	6 282 567	6 835 265	-17,47
PHILIPPINES	6 742 256	9 989 211	48,16	7 675 649	10 436 864	35,97
MALAYSIA	25 266 842	15 798 420	-37,47	26 408 297	17 781 439	-32,67
MYANMAR	1 179 220	5 884 420	399,01	1 565 903	5 199 379	232,04
CAMBODIA	2 141	778	-63,66	3 597	5 136	42,79
BRUNEI DARUSSALAM	320 822	310 974	-3,07	465 964	474 313	1,79
NEPAL	0	16 182	-	0	29 310	-
VIET NAM	2 467 068	2 054 930	-16,71	3 221 093	2 742 535	-14,86
MALDIVES	674 727	622 438	-7,75	771 741	751 615	-2,61
INDIA	4 259 334	7 988 860	87,56	4 010 900	6 801 982	69,59
PAKISTAN	5 418 368	6 113 825	12,84	7 321 419	6 658 376	-9,06
SRI LANKA	172 459	309 950	79,72	270 591	342 668	26,64
AFGHANISTAN	179 247	852 930	375,84	288 863	816 424	182,63
IRAQ	1 425 539	3 087 377	116,58	1 958 951	4 061 695	107,34
IRAN (ISLAMIC REPUBLIC OF)	1 077 470	1 204 371	11,78	1 364 877	1 431 808	4,90
SAUDI ARABIA	406 689	805 039	97,95	636 853	1 240 402	94,77
ISRAEL	28 610	109 119	281,40	47 977	165 773	245,53
KUWAIT	122 515	63 360	-48,28	181 066	95 747	-47,12
JORDAN	2 048 284	295 774	-85,56	1 869 938	386 280	-79,34
LEBANON	280 510	127 998	-54,37	411 245	254 078	-38,22
YEMEN	1 527 128	870 130	-43,02	1 844 669	1 013 642	-45,05
OMAN	50 085	7 700	-84,63	63 400	14 340	-77,38
SYRIA ARAB REPUBLIC	11 200	0	-100,00	18 955	0	-100,00
TURKEY	529 540	2 053 760	287,84	451 029	1 284 888	184,88
UNITED ARAB EMIRATES	9 456 445	10 397 640	9,95	11 855 146	10 754 154	-9,29
QATAR	0	12 771	-	0	20 332	-
EGYPT	5 353 089	807 739	-84,91	4 699 695	806 975	-82,83
LIBYAN ARAB JAMAHIRIYA	1 937 194	703 060	-63,71	2 299 744	808 597	-64,84
MOROCCO	14 265	22 000	54,22	17 565	12 210	-30,49
ALGERIA	918 397	1 081 308	17,74	844 326	914 697	8,33
SUDAN	130 414	160 651	23,19	161 910	211 347	30,53
ERITREA	1 123 509	135 734	-87,92	993 425	152 414	-84,66
NAMIBIA	218 996	0	-100,00	194 559	0	-100,00
ETHIOPIA	2 524 768	1 489 490	-41,00	2 858 760	1 852 887	-35,19
TANZANIA, UNITED REP. OF	1 222 653	1 498 347	22,55	1 586 383	1 466 750	-7,54
MADAGASCAR	3 395 257	3 987 106	17,43	2 901 723	2 628 951	-9,40
SOMALIA	230 984	280 658	21,51	236 212	254 796	7,87
KENYA	679 548	968 483	42,52	650 102	1 008 301	55,10
REUNION	9	0	-100,00	10	0	-100,00
MOZAMBIQUE	3 437 902	5 721 555	66,43	2 645 969	3 989 288	50,77
EQUATORIAL GUINEA	246 029	189 288	-23,06	341 935	268 645	-21,43
TOGO	1 656 426	2 043 114	23,34	1 778 885	1 861 419	4,64
GHANA	6 681 524	7 775 981	16,38	6 934 388	7 545 350	8,81
LIBERIA	782 498	1 023 400	30,79	996 937	1 075 777	7,91
GUINEA	1 083 748	1 813 823	67,37	746 739	1 135 375	52,04
ANGOLA	8 348 292	5 349 618	-35,92	8 108 635	4 941 291	-39,06
CONGO	2 921 402	169 889	-94,18	2 417 185	207 322	-91,42
CAMEROON	1 107 041	584 509	-47,20	1 289 264	669 724	-48,05
NIGERIA	9 389 803	6 599 330	-29,72	8 521 897	5 119 333	-39,93
SIERRA LEONE	853 786	653 434	-23,47	1 033 847	807 139	-21,93
GABON	381 535	377 085	-1,17	451 118	447 642	-0,77
COTE D'IVOIRE	365 344	492 035	34,68	455 556	639 414	40,36
SENEGAL	514 168	1 187 538	130,96	422 542	860 450	103,64
MAURITANIA	4 390 402	3 486 753	-20,58	3 638 537	2 574 416	-29,25
MALI	576 570	341 823	-40,71	737 406	397 391	-46,11
BENIN	5 893 571	2 945 604	-50,02	7 170 652	2 882 954	-59,80
BURKINA FASO	273 945	32 352	-88,19	429 328	50 024	-88,35
GUINEA BISSAU	1 190 000	922 430	-22,48	805 630	581 721	-27,79
GAMBIA	263 637	286 980	8,85	277 660	226 878	-18,29
SEYCHELLES	2 442	23 881	877,93	4 788	15 743	228,80
UGANDA	0	21	-	0	4	-
CENTRAL AFRICAN REPUBLIC	30 456	73 841	142,45	54 238	84 188	55,22
NIGER	90 664	16 200	-82,13	116 228	22 500	-80,64
CHAD	43 785	13 129	-70,01	38 142	22 136	-41,96
DJIBOUTI	4 222 615	3 467 138	-17,89	3 929 113	2 323 562	-40,86
SAO TOME AND PRINCIPE	21 825	80 646	269,51	27 694	96 803	249,55
SOUTH AFRICA	1 948 066	1 638 729	-15,88	1 737 193	2 046 825	17,82
MALAWI	2 442 100	3 024 897	23,86	1 724 704	1 958 021	13,53
COMOROS	130 465	173 171	32,73	140 171	144 298	2,94
MAURITIUS	475 190	879 771	85,14	461 310	643 407	39,47
RWANDA	60 762	0	-100,00	93 992	0	-100,00
MAYOTTE	0	177 095	-	0	142 116	-
DEMOCRATIC REP. OF THE CONGO	2 545 287	818 081	-67,86	2 361 819	898 436	-61,96
AUSTRALIA	6 814 970	6 592 242	-3,27	9 286 349	8 589 828	-7,50

TABEL 5. PERKEMBANGAN EKSPOR INDONESIA MENURUT KOMODITI DAN NEGARA TUJUAN
JANUARI-MARET 2014 DAN 2015

KOMODITI / NEGARA TUJUAN	BERAT BERSIH (KG)		PERUB	NILAI FOB (US \$)		PERUB
	JAN-MAR 2014	JAN-MAR 2015	%	JAN-MAR 2014	JAN-MAR 2015	%
(1)	(2)	(3)	(4)	(5)	(6)	(7)
NEW ZEALAND	494 402	677 053	36,94	614 529	817 275	32,99
MICRONESIA, FED. STATES OF	34 312	75 674	120,55	44 199	93 128	110,70
GUAM	3	2	-33,33	4	29	625,00
PALAU	1 080	0	-100,00	19 641	0	-100,00
NAURU	9 509	0	-100,00	15 379	0	-100,00
NEW CALEDONIA	5	5	0,00	31	115	270,97
NORTHERN MARIANA ISLANDS	11 491	6 547	-43,02	17 981	9 158	-49,07
VANUATU	109 541	44 367	-59,50	95 169	42 686	-55,15
AMERICAN SAMOA	43 040	11 234	-73,90	35 640	8 894	-75,04
COOK ISLANDS	330	496	50,30	1 000	3 176	217,60
FIJI	734 910	703 881	-4,22	705 682	649 342	-7,98
KIRIBATI	122 569	59 767	-51,24	163 027	65 567	-59,78
MARSHALL ISLANDS	43 468	62 450	43,67	51 791	80 386	55,21
SAMOA	203 847	303 543	48,91	280 950	380 744	35,52
SOLOMON ISLANDS	265 791	380 139	43,02	326 867	464 000	41,95
TONGA	66 266	42 004	-36,61	394 723	59 730	-84,87
TUVALU	0	3 480	-	0	5 984	-
CHRISTMAS ISLANDS	25	0	-100,00	236	0	-100,00
EAST TIMOR	1 345 947	955 110	-29,04	1 206 484	926 233	-23,23
UNITED STATES	912 464	841 700	-7,76	1 163 844	1 138 710	-2,16
CANADA	48 989	152 891	212,09	56 210	126 683	125,37
MEXICO	0	28 409	-	0	66 871	-
GUATEMALA	132 090	234 861	77,80	179 519	217 904	21,38
PANAMA	167 123	188 354	12,70	200 696	246 665	22,90
CUBA	30 706	571 307	1 760,57	42 479	595 348	1 301,51
SURINAME	0	30 644	-	0	27 371	-
CHILE	383 568	551 886	43,88	522 257	747 544	43,14
ARGENTINA	25 860	33 705	30,34	56 146	54 131	-3,59
BRAZIL	62 800	0	-100,00	102 174	0	-100,00
COLOMBIA	2 172 671	924 227	-57,46	1 701 496	798 021	-53,10
BOLIVIA	106 560	66 440	-37,65	149 686	88 650	-40,78
URUGUAY	42 000	48 000	14,29	84 511	103 312	22,25
PERU	49 766	70 220	41,10	76 943	157 540	104,75
GUYANA	22 074	31 590	43,11	21 921	43 140	96,80
TRINIDAD AND TOBAGO	505 473	453 620	-10,26	504 462	411 097	-18,51
BAHAMAS	15 324	0	-100,00	29 378	0	-100,00
JAMAICA	686 303	484 105	-29,46	542 958	358 267	-34,02
BELIZE	0	25 708	-	0	114 651	-
DOMINICAN REPUBLIC	136 329	264 320	93,88	192 616	302 566	57,08
EL SALVADOR	74 655	77 240	3,46	103 908	92 299	-11,17
COSTA RICA	20 000	40 000	100,00	17 260	31 080	80,07
HAITI	1 741 570	841 752	-51,67	2 263 513	898 977	-60,28
BARBADOS	29 201	25 979	-11,03	35 634	32 511	-8,76
CAPE VERDE	119 178	70 302	-41,01	115 003	56 750	-50,65
DOMINICA	0	14 118	-	0	21 881	-
FRENCH GUIANA	0	21 120	-	0	14 616	-
FRENCH POLYNESIA	60 093	51 912	-13,61	53 908	37 162	-31,06
GRENADA	17 184	15 150	-11,84	21 455	21 230	-1,05
MARTINIQUE	0	8	-	0	119	-
NETHERLANDS ANTILLES	20 627	33 324	61,56	57 250	47 296	-17,39
GUADELOUPE	10	21 024	210 140,00	18	16 083	89 250,00
SAINT KITTS AND NEVIS	120	25	-79,17	3 839	1 027	-73,25
UNITED KINGDOM	707 946	410 820	-41,97	911 169	747 166	-18,00
NETHERLANDS	433 162	167 648	-61,30	758 391	312 166	-58,84
FRANCE	707 042	472 081	-33,23	586 654	354 595	-39,56
GERMANY, FED. REP. OF	40 162	56 994	41,91	34 975	105 043	200,34
AUSTRIA	0	1	-	0	1	-
BELGIUM	172 032	86 180	-49,90	160 937	93 795	-41,72
SWITZERLAND	14	17	21,43	151	60	-60,26
DENMARK	20	0	-100,00	121	0	-100,00
NORWAY	10	0	-100,00	28	0	-100,00
SWEDEN	21 226	0	-100,00	53 040	0	-100,00
FINLAND	0	12 000	-	0	22 087	-
ITALY	271 416	68 091	-74,91	216 068	52 618	-75,65
SPAIN	147 942	220 068	48,75	217 491	268 523	23,46
PORTUGAL	345 000	152 000	-55,94	281 124	112 917	-59,83
GREECE	40 550	20 000	-50,68	36 770	14 600	-60,29
POLAND	1 036 144	1 097 727	5,94	903 873	827 143	-8,49
ROMANIA	68 646	99 501	44,95	70 040	102 056	45,71
BULGARIA	206 625	188 616	-8,72	221 883	173 716	-21,71
ALBANIA	0	20 000	-	0	16 500	-
AZERBAIJAN	20 052	60 624	202,33	28 802	84 526	193,47
KAZAKHSTAN	16 890	0	-100,00	21 519	0	-100,00
TURKMENISTAN	20 597	22 264	8,09	35 654	30 671	-13,98
UKRAINE	60 000	0	-100,00	43 440	0	-100,00
UZBEKISTAN	0	40 000	-	0	28 600	-
ESTONIA	0	17	-	0	425	-

**TABEL 5. PERKEMBANGAN EKSPOR INDONESIA MENURUT KOMODITI DAN NEGARA TUJUAN
JANUARI-MARET 2014 DAN 2015**

KOMODITI / NEGARA TUJUAN	BERAT BERSIH (KG)		PERUB	NILAI FOB (US \$)		PERUB
	JAN-MAR 2014	JAN-MAR 2015	%	JAN-MAR 2014	JAN-MAR 2015	%
(1)	(2)	(3)	(4)	(5)	(6)	(7)
GEORGIA	15 852	98 584	521,90	21 920	128 528	486,35
SLOVENIA	64 000	22 000	-65,63	45 800	12 650	-72,38
CZECH REPUBLIC	12 096	0	-100,00	18 900	0	-100,00
RUSSIA FEDERATION	624 140	217 892	-65,09	714 645	385 292	-46,09
-BAHAN CELUP ORGANIK SINTETIK	8 330 764	8 815 276	5,82	45 792 273	49 865 549	8,90
JAPAN	667 938	541 101	-18,99	4 124 955	3 266 417	-20,81
HONG KONG	275 455	149 390	-45,77	1 342 452	1 003 641	-25,24
KOREA, REPUBLIC OF	134 770	111 060	-17,59	797 938	1 167 504	46,32
TAIWAN	184 827	167 935	-9,14	1 839 803	1 391 588	-24,36
CHINA	779 968	1 236 720	58,56	3 463 463	4 455 434	28,64
THAILAND	250 725	537 945	114,56	1 896 971	2 688 668	41,73
SINGAPORE	1 354 502	1 345 498	-0,66	4 594 654	4 670 820	1,66
PHILIPPINES	28 001	121 184	332,78	249 607	597 344	139,31
MALAYSIA	123 484	117 295	-5,01	469 854	467 325	-0,54
VIET NAM	118 566	136 394	15,04	470 522	984 542	109,24
INDIA	527 826	499 856	-5,30	2 292 363	2 531 466	10,43
PAKISTAN	210 610	234 705	11,44	995 371	1 076 141	8,11
BANGLADESH	518 120	472 875	-8,73	3 173 202	2 741 196	-13,61
SRI LANKA	9 235	11 905	28,91	95 886	77 185	-19,50
JORDAN	10 000	0	-100,00	88 000	0	-100,00
OMAN	0	25	-	0	430	-
TURKEY	721 615	795 035	10,17	4 276 812	4 832 023	12,98
QATAR	550	0	-100,00	5 695	0	-100,00
EGYPT	9 400	2 400	-74,47	31 792	11 106	-65,07
TANZANIA, UNITED REP. OF	55 450	15 600	-71,87	145 230	22 900	-84,23
KENYA	0	360	-	0	5 792	-
NIGERIA	15 720	21 000	33,59	320 480	431 970	34,79
CENTRAL AFRICAN REPUBLIC	3 000	0	-100,00	25 800	0	-100,00
SOUTH AFRICA	2 700	2 960	9,63	42 831	51 465	20,16
MAURITIUS	500	0	-100,00	3 210	0	-100,00
AUSTRALIA	67 128	60 568	-9,77	135 049	171 143	26,73
NEW ZEALAND	10 681	9 635	-9,79	102 289	74 950	-26,73
EAST TIMOR	38 100	218	-99,43	52 045	6 976	-86,60
UNITED STATES	498 749	721 006	44,56	3 528 275	4 701 546	33,25
CANADA	0	22 000	-	0	79 200	-
MEXICO	200 269	261 953	30,80	1 429 248	1 657 383	15,96
GUATEMALA	0	75	-	0	1 833	-
HONDURAS	30 105	49 280	63,69	312 791	619 391	98,02
PANAMA	33 045	15 910	-51,85	383 444	219 391	-42,78
CHILE	80	250	212,50	1 326	3 486	162,90
ARGENTINA	15 110	10 000	-33,82	185 853	47 390	-74,50
BRAZIL	154 831	217 185	40,27	1 135 179	1 890 387	66,53
COLOMBIA	46 050	18 850	-59,07	344 985	191 285	-44,55
PERU	450	4 475	894,44	2 755	54 169	1 866,21
EL SALVADOR	2 390	12 025	403,14	33 530	84 252	151,27
UNITED KINGDOM	0	1 000	-	0	10 790	-
NETHERLANDS	139 520	187 616	34,47	750 427	1 717 166	128,83
FRANCE	0	1	-	0	6	-
GERMANY, FED. REP. OF	330 478	287 679	-12,95	1 895 585	1 627 276	-14,15
BELGIUM	369 062	249 640	-32,36	2 986 662	2 211 227	-25,96
SWITZERLAND	95 550	150 635	57,65	982 314	1 901 338	93,56
SWEDEN	168 000	0	-100,00	181 440	0	-100,00
ITALY	21 000	5 730	-72,71	47 185	44 049	-6,65
SPAIN	107 200	6 300	-94,12	554 996	58 956	-89,38
PORTUGAL	4	2	-50,00	4	2	-50,00
BELARUS	0	2 000	-	0	17 000	-
-PREPARAT PEMBASMI KUMAN, DLI	23 623 880	30 559 773	29,36	86 998 400	89 371 704	2,73
JAPAN	1 286 115	2 028 247	57,70	2 952 521	3 917 966	32,70
HONG KONG	16 728	17 990	7,54	27 934	37 854	35,51
KOREA, REPUBLIC OF	775 595	513 760	-33,76	2 436 600	1 720 695	-29,38
TAIWAN	688 071	520 455	-24,36	1 434 113	1 830 642	27,65
CHINA	1 271 137	1 630 800	28,29	21 239 761	25 677 010	20,89
PAPUA NEW GUINEA	18 408	0	-100,00	23 886	0	-100,00
THAILAND	2 836 041	1 459 257	-48,55	10 353 684	7 967 871	-23,04
SINGAPORE	1 162 710	1 037 837	-10,74	3 199 076	2 881 769	-9,92
PHILIPPINES	2 827 686	8 939 724	216,15	5 964 626	7 735 476	29,69
MALAYSIA	1 579 909	1 735 289	9,83	7 249 338	5 898 909	-18,63
MYANMAR	92 160	79 800	-13,41	71 884	83 652	16,37
BRUNEI DARUSSALAM	4 765	9 300	95,17	18 626	50 034	168,62
VIET NAM	1 165 976	1 542 563	32,30	4 791 644	6 150 050	28,35
MALDIVES	24 762	29 678	19,85	95 179	104 305	9,59
INDIA	5	0	-100,00	33	0	-100,00
PAKISTAN	2 285 865	1 485 275	-35,02	2 212 448	3 391 364	53,29
BANGLADESH	81 740	100 766	23,28	801 835	753 178	-6,07
SRI LANKA	173 402	403 001	132,41	699 270	1 539 187	120,11

TABEL 5. PERKEMBANGAN EKSPOR INDONESIA MENURUT KOMODITI DAN NEGARA TUJUAN
JANUARI-MARET 2014 DAN 2015

KOMODITI / NEGARA TUJUAN	BERAT BERSIH (KG)		PERUB	NILAI FOB (US \$)		PERUB
	JAN-MAR 2014	JAN-MAR 2015	%	JAN-MAR 2014	JAN-MAR 2015	%
(1)	(2)	(3)	(4)	(5)	(6)	(7)
IRAQ	0	200	-	0	1 374	-
SAUDI ARABIA	0	10 318	-	0	116 098	-
ISRAEL	0	14 540	-	0	66 480	-
JORDAN	9 584	0	-100,00	115 338	0	-100,00
LEBANON	32 064	86 160	168,71	34 295	102 509	198,90
YEMEN	40 071	21 401	-46,59	144 654	71 386	-50,65
TURKEY	204	7 387	3 521,08	9 724	80 408	726,90
UNITED ARAB EMIRATES	10 709	5 490	-48,73	34 142	11 840	-65,32
CYPRUS	28 462	33 048	16,11	55 091	53 889	-2,18
MOROCCO	0	6 050	-	0	24 600	-
SUDAN	0	31 795	-	0	113 160	-
TANZANIA, UNITED REP. OF	140 270	325 388	131,97	496 042	1 107 633	123,29
MADAGASCAR	0	44 265	-	0	39 661	-
KENYA	3 120	20 083	543,69	29 870	20 448	-31,54
EQUATORIAL GUINEA	0	1 200	-	0	4 680	-
TOGO	6 230	2 434	-60,93	20 297	14 681	-27,67
GHANA	23 760	200	-99,16	69 795	267	-99,62
NIGERIA	86 800	116 348	34,04	219 400	360 125	64,14
SIERRA LEONE	0	780	-	0	2 329	-
BENIN	8 400	825	-90,18	35 100	1 200	-96,58
GAMBIA	2 270	0	-100,00	7 730	0	-100,00
SOUTH AFRICA	296 254	55 360	-81,31	343 521	65 403	-80,96
ZAMBIA	126	0	-100,00	1 351	0	-100,00
COMOROS	6 849	4 313	-37,03	10 799	6 608	-38,81
MAURITIUS	59 886	67 640	12,95	135 438	132 142	-2,43
AUSTRALIA	5 007 566	3 907 984	-21,96	18 263 578	11 777 002	-35,52
NEW ZEALAND	1 990	464 823	23 257,94	66 174	1 123 726	1 598,14
NEW CALEDONIA	6 656	6 830	2,61	20 117	24 132	19,96
SAINT VINCENT AND THE GRENADIN	9 041	0	-100,00	12 770	0	-100,00
VANUATU	771	0	-100,00	588	0	-100,00
FIJI	288	96	-66,67	912	480	-47,37
KIRIBATI	3 000	0	-100,00	4 400	0	-100,00
SAMOA	19 575	19 769	0,99	32 885	36 399	10,69
EAST TIMOR	40 320	73 018	81,10	88 140	209 213	137,36
UNITED STATES	5 009	1	-99,98	691 525	1	-100,00
MEXICO	172 451	1 782 345	933,54	291 063	1 812 222	522,62
GUATEMALA	121 656	228 105	87,50	107 507	192 591	79,14
HONDURAS	144 343	295 920	105,01	121 575	244 080	100,76
NICARAGUA	29 600	118 368	299,89	25 286	96 392	281,21
PANAMA	0	8 999	-	0	8 664	-
SURINAME	4 250	2 240	-47,29	39 113	20 494	-47,60
CHILE	69 120	0	-100,00	179 133	0	-100,00
ARGENTINA	0	438 879	-	0	485 368	-
BRAZIL	0	71 810	-	0	61 546	-
COLOMBIA	20 895	37 792	80,87	84 072	124 630	48,24
ECUADOR	7 841	0	-100,00	116 015	0	-100,00
PERU	3 832	8 999	134,84	21 573	9 220	-57,26
GUYANA	0	9 041	-	0	14 575	-
TRINIDAD AND TOBAGO	0	9 041	-	0	8 470	-
JAMAICA	75 630	34 685	-54,14	92 033	51 090	-44,49
DOMINICAN REPUBLIC	54 246	18 082	-66,67	48 081	29 150	-39,37
EL SALVADOR	49 813	33 208	-33,33	42 037	28 459	-32,30
COSTA RICA	17 998	62 994	250,01	17 580	59 983	241,20
BARBADOS	360	0	-100,00	1 175	0	-100,00
FRENCH POLYNESIA	44 269	0	-100,00	49 442	0	-100,00
NETHERLANDS ANTILLES	350	800	128,57	3 453	9 384	171,76
NETHERLANDS	0	1 125	-	0	2 175	-
FRANCE	5 149	9 491	84,33	292 748	19 419	-93,37
GERMANY, FED. REP. OF	83 969	6 851	-91,84	83 996	13 984	-83,35
BELGIUM	7	1	-85,71	1	28	2 700,00
ITALY	273 840	187 560	-31,51	455 939	310 114	-31,98
SPAIN	0	9 360	-	0	24 850	-
GREECE	85 298	105 076	23,19	125 998	215 112	70,73
POLAND	99 880	40 876	-59,07	129 426	52 303	-59,59
UKRAINE	412	0	-100,00	19 438	0	-100,00
RUSSIA FEDERATION	118 321	176 637	49,29	135 582	169 565	25,06
-DAMAR TIRUAN, BAHAN PLASTIK	359 962 684	335 816 839	-6,71	680 863 938	580 501 731	-14,74
JAPAN	48 243 374	47 578 983	-1,38	112 039 674	101 361 165	-9,53
HONG KONG	3 696 376	3 712 890	0,45	5 345 927	4 855 288	-9,18
KOREA, REPUBLIC OF	8 455 235	9 413 723	11,34	16 953 478	17 116 403	0,96
TAIWAN	6 858 592	3 752 936	-45,28	14 058 938	8 893 774	-36,74
CHINA	75 807 489	64 907 923	-14,38	72 583 823	51 732 096	-28,73
MACAU	5 440	18 076	232,28	11 907	67 626	467,95
PAPUA NEW GUINEA	438 428	456 968	4,23	949 590	1 031 748	8,65
THAILAND	13 075 260	13 823 513	5,72	33 866 541	35 488 256	4,79
SINGAPORE	15 835 577	14 719 679	-7,05	39 017 538	36 580 903	-6,24

TABEL 5. PERKEMBANGAN EKSPOR INDONESIA MENURUT KOMODITI DAN NEGARA TUJUAN
JANUARI-MARET 2014 DAN 2015

KOMODITI / NEGARA TUJUAN	BERAT BERSIH (KG)		PERUB	NILAI FOB (US \$)		PERUB
	JAN-MAR 2014	JAN-MAR 2015	%	JAN-MAR 2014	JAN-MAR 2015	%
(1)	(2)	(3)	(4)	(5)	(6)	(7)
PHILIPPINES	13 654 086	9 710 984	-28,88	32 856 141	23 248 992	-29,24
MALAYSIA	36 073 152	31 224 683	-13,44	64 176 279	51 733 818	-19,39
MYANMAR	452 707	420 326	-7,15	789 956	753 977	-4,55
CAMBODIA	222 763	52 542	-76,41	375 209	129 596	-65,46
BRUNEI DARUSSALAM	201 774	150 489	-25,42	541 605	438 717	-19,00
LAO PEOPLE'S DEM. REP.	6	0	-100,00	59	0	-100,00
NEPAL	5 621	11 602	106,40	25 035	32 354	29,24
VIET NAM	19 261 754	21 873 322	13,56	38 729 113	33 921 021	-12,41
MALDIVES	70 353	87 452	24,30	189 986	547 978	188,43
INDIA	5 205 365	6 093 172	17,06	12 801 878	14 152 026	10,55
PAKISTAN	5 451 922	4 275 670	-21,57	7 924 342	5 291 335	-33,23
BANGLADESH	8 811 235	10 407 443	18,12	11 360 179	11 337 787	-0,20
SRI LANKA	1 046 476	1 132 721	8,24	2 955 698	2 792 894	-5,51
IRAQ	7 440	482	-93,52	22 475	1 177	-94,76
IRAN (ISLAMIC REPUBLIC OF)	184 766	33 962	-81,62	8 581 108	321 070	-96,26
SAUDI ARABIA	3 739 454	2 548 284	-31,85	10 450 324	7 659 943	-26,70
ISRAEL	220 534	111 952	-49,24	447 446	395 156	-11,69
KUWAIT	159 619	173 816	8,89	536 569	625 295	16,54
JORDAN	136 127	97 318	-28,51	253 611	142 445	-43,83
LEBANON	191 942	161 255	-15,99	412 689	300 937	-27,08
PALESTINA	7	0	-100,00	4	0	-100,00
YEMEN	192 130	75 868	-60,51	710 822	263 987	-62,86
OMAN	43 957	46 776	6,41	104 377	115 820	10,96
SYRIA ARAB REPUBLIC	14 287	101 871	613,03	41 250	206 811	401,36
TURKEY	6 573 380	2 348 119	-64,28	12 680 129	4 382 652	-65,44
UNITED ARAB EMIRATES	2 890 952	2 594 591	-10,25	7 549 294	6 694 457	-11,32
QATAR	84 508	122 266	44,68	421 019	389 514	-7,48
BAHRAIN	49 665	36 935	-25,63	149 144	116 741	-21,73
CYPRUS	5 318	314	-94,10	21 399	5 917	-72,35
EGYPT	676 009	601 418	-11,03	1 773 984	2 186 162	23,23
LIBYAN ARAB JAMAHIRIYA	24 521	29 006	18,29	133 858	130 633	-2,41
MOROCCO	68 619	112 501	63,95	217 718	457 470	110,12
TUNISIA	16 476	44 592	170,65	52 635	100 382	90,71
ALGERIA	90 422	36 184	-59,98	272 733	96 300	-64,69
SUDAN	20 459	12 740	-37,73	84 847	44 595	-47,44
ETHIOPIA	64 776	105 320	62,59	98 581	215 037	118,13
TANZANIA, UNITED REP. OF	186 491	144 403	-22,57	559 294	469 919	-15,98
MADAGASCAR	10 984	31 100	183,14	42 858	78 513	83,19
SOMALIA	134 222	121 300	-9,63	273 313	350 948	28,41
KENYA	305 585	327 404	7,14	927 874	927 975	0,01
REUNION	36 533	36 309	-0,61	64 864	65 610	1,15
MOZAMBIQUE	17 326	11 013	-36,44	53 860	35 320	-34,42
TOGO	56 382	10 417	-81,52	124 692	20 247	-83,76
GHANA	241 589	362 328	49,98	968 213	784 216	-19,00
LIBERIA	4 551	7 232	58,91	18 214	27 156	49,09
GUINEA	4 060	3 640	-10,34	1 462	11 160	663,34
ANGOLA	19 234	27 544	43,20	61 754	89 297	44,60
CONGO	40 332	200 061	396,04	35 381	165 925	368,97
CAMEROON	59 365	10 708	-81,96	263 628	33 270	-87,38
NIGERIA	2 594 016	2 709 142	4,44	4 519 404	4 166 241	-7,81
SIERRA LEONE	3 798	5 082	33,81	7 237	6 747	-6,77
GABON	134 822	237 929	76,48	283 045	447 013	57,93
COTE D'IVOIRE	140 309	116 129	-17,23	809 252	635 147	-21,51
SENEGAL	141 875	115 428	-18,64	303 748	236 893	-22,01
MAURITANIA	60	0	-100,00	4 450	0	-100,00
MALI	102 696	137 284	33,68	272 124	248 834	-8,56
BENIN	42 144	4 541	-89,23	100 366	15 991	-84,07
GAMBIA	0	34	-	0	600	-
SEYCHELLES	10 160	20 298	99,78	48 151	45 186	-6,16
UGANDA	6 747	6 707	-0,59	27 306	24 821	-9,10
CENTRAL AFRICAN REPUBLIC	784	0	-100,00	3 158	0	-100,00
DJIBOUTI	118 800	158 400	33,33	162 756	185 328	13,87
SAO TOME AND PRINCIPE	104	0	-100,00	90	0	-100,00
SOUTH AFRICA	538 967	514 108	-4,61	1 761 897	1 456 639	-17,33
ZIMBABWE	9 886	45 978	365,08	36 343	148 417	308,38
MAURITIUS	55 353	59 458	7,42	166 733	147 810	-11,35
MAYOTTE	0	591	-	0	414	-
DEMOCRATIC REP. OF THE CONGO	12 160	19 303	58,74	46 848	63 109	34,71
AUSTRALIA	8 805 459	10 921 120	24,03	22 500 399	25 328 593	12,57
NEW ZEALAND	911 975	1 071 485	17,49	1 986 968	2 163 818	8,90
MICRONESIA, FED. STATES OF	0	187	-	0	2 046	-
GUAM	520	1 167	124,42	5 925	4 902	-17,27
PALAU	500	0	-100,00	2 208	0	-100,00
NEW CALEDONIA	135 167	24 267	-82,05	207 148	42 298	-79,58
NORTHERN MARIANA ISLANDS	652	320	-50,92	1 400	16	-98,86
VANUATU	24 031	10 945	-54,45	26 158	33 903	29,61
WALLIS AND FUTUNA ISLANDS	800	0	-100,00	474	0	-100,00

TABEL 5. PERKEMBANGAN EKSPOR INDONESIA MENURUT KOMODITI DAN NEGARA TUJUAN
JANUARI-MARET 2014 DAN 2015

KOMODITI / NEGARA TUJUAN	BERAT BERSIH (KG)		PERUB	NILAI FOB (US \$)		PERUB
	JAN-MAR 2014	JAN-MAR 2015	%	JAN-MAR 2014	JAN-MAR 2015	%
(1)	(2)	(3)	(4)	(5)	(6)	(7)
AMERICAN SAMOA	336	0	-100,00	35 994	0	-100,00
COOK ISLANDS	3 055	858	-71,91	25 309	6 041	-76,13
FIJI	165 216	78 238	-52,65	433 760	167 969	-61,28
KIRIBATI	3 548	18 073	409,39	14 638	56 395	285,26
SAMOA	2 674	6 204	132,01	12 110	23 065	90,46
SOLOMON ISLANDS	27 628	32 702	18,37	34 493	100 730	192,03
TONGA	397	0	-100,00	2 881	0	-100,00
EAST TIMOR	1 398 704	1 282 981	-8,27	1 451 247	1 349 613	-7,00
UNITED STATES	11 772 941	14 152 061	20,21	32 073 709	32 140 261	0,21
CANADA	269 802	222 701	-17,46	1 032 668	1 057 067	2,36
MEXICO	1 395 664	1 893 196	35,65	3 672 278	5 163 292	40,60
GUATEMALA	4 607	61 401	1 232,78	12 972	180 924	1 294,73
HONDURAS	50	0	-100,00	1 400	0	-100,00
PANAMA	0	6 831	-	0	24 359	-
CUBA	0	3 984	-	0	14 614	-
SURINAME	11 028	7 981	-27,63	46 331	43 422	-6,28
CHILE	1 186 538	579 758	-51,14	1 862 429	903 490	-51,49
VENEZUELA	1 000	2 063	106,30	7 970	24 699	209,90
ARGENTINA	2 127 964	2 049 129	-3,70	3 084 201	2 406 605	-21,97
BRAZIL	2 387 645	836 019	-64,99	6 013 110	3 591 191	-40,28
COLOMBIA	25 257	5 057	-79,98	203 295	68 128	-66,49
BOLIVIA	6 029	13 115	117,53	24 719	55 105	122,93
URUGUAY	117 427	94 258	-19,73	222 126	171 106	-22,97
PARAGUAY	60 593	120 796	99,36	172 185	342 853	99,12
ECUADOR	6 028	65 109	980,11	28 936	111 168	284,19
PERU	5 946	6 356	6,90	35 431	31 529	-11,01
BAHAMAS	141	775	449,65	1 636	4 498	174,94
JAMAICA	774	0	-100,00	8 100	0	-100,00
PUERTO RICO	545	25	-95,41	2 770	95	-96,57
BELIZE	1 281	0	-100,00	2 800	0	-100,00
DOMINICAN REPUBLIC	7 314	2 295	-68,62	30 941	10 893	-64,79
COSTA RICA	27 293	122 149	347,55	61 041	319 759	423,84
HAITI	81 000	0	-100,00	80 740	0	-100,00
ARUBA	4 000	0	-100,00	12 197	0	-100,00
BERMUDA	1 000	160	-84,00	1 084	2 741	152,86
CAYMAN ISLANDS	400	180	-55,00	5 840	5 681	-2,72
DOMINICA	0	3 753	-	0	15 469	-
FRENCH GUIANA	0	90	-	0	465	-
FRENCH POLYNESIA	1 404	3 790	169,94	8 278	8 111	-2,02
MARTINIQUE	4 202	3 273	-22,11	6 913	6 902	-0,16
NETHERLANDS ANTILLES	160	15	-90,63	1 088	928	-14,71
TURKS AND CAICOS ISLANDS	16	90	462,50	1 103	290	-73,71
GUADELOUPE	3 184	5 055	58,76	3 854	6 116	58,69
VIRGIN ISLANDS (BRITISH)	298	722	142,28	1 166	233	-80,02
U.S. VIRGIN ISLANDS	0	1	-	0	10	-
UNITED KINGDOM	3 694 087	2 548 359	-31,02	7 338 450	5 626 629	-23,33
NETHERLANDS	1 699 676	1 051 669	-38,13	4 538 333	3 396 288	-25,16
FRANCE	610 159	549 400	-9,96	2 856 887	4 122 459	44,30
GERMANY, FED. REP. OF	1 164 550	1 214 610	4,30	3 754 496	3 516 502	-6,34
AUSTRIA	4 202	3 439	-18,16	24 637	16 689	-32,26
BELGIUM	731 388	743 012	1,59	2 441 300	2 351 399	-3,68
SWITZERLAND	26 920	31 838	18,27	254 449	328 407	29,07
DENMARK	315 368	454 839	44,22	924 382	851 181	-7,92
NORWAY	122 732	328 876	167,96	370 624	799 589	115,74
SWEDEN	22 707	43 403	91,14	222 459	201 425	-9,46
FINLAND	66 971	37 212	-44,44	256 064	132 863	-48,11
IRELAND	1 829 196	818 421	-55,26	1 983 667	837 684	-57,77
ITALY	23 013 072	18 011 409	-21,73	32 663 470	18 073 799	-44,67
SPAIN	4 186 937	2 566 492	-38,70	7 163 375	3 236 981	-54,81
PORTUGAL	153 197	128 691	-16,00	570 444	384 071	-32,67
GREECE	1 564 878	3 194 112	104,11	2 304 064	3 177 150	37,89
HUNGARY	24 571	41 961	70,77	144 699	265 045	83,17
POLAND	216 071	182 874	-15,36	1 697 365	2 860 738	68,54
ROMANIA	2 365 617	6 151 402	160,03	3 460 504	6 258 733	80,86
BULGARIA	1 031 647	640 700	-37,90	1 403 703	693 954	-50,56
ALBANIA	9 144	27	-99,70	34 291	130	-99,62
ARMENIA	51 033	26 132	-48,79	161 935	88 220	-45,52
AZERBAIJAN	12 688	11 107	-12,46	48 271	47 494	-1,61
BELARUS	15 902	0	-100,00	31 588	0	-100,00
UKRAINE	16 955	33 080	95,10	87 272	136 319	56,20
UZBEKISTAN	0	18 120	-	0	71 583	-
LITHUANIA	715 289	5 505	-99,23	1 005 134	28 079	-97,21
ESTONIA	14 873	12 732	-14,40	37 437	32 706	-12,64
GEORGIA	459	321	-30,07	2 409	1 185	-50,81
CROATIA	37 928	356 674	840,40	205 280	470 476	129,19
MALTA	0	53	-	0	284	-
SLOVAKIA	41	52	26,83	591	1 537	160,07

TABEL 5. PERKEMBANGAN EKSPOR INDONESIA MENURUT KOMODITI DAN NEGARA TUJUAN
JANUARI-MARET 2014 DAN 2015

KOMODITI / NEGARA TUJUAN	BERAT BERSIH (KG)		PERUB	NILAI FOB (US \$)		PERUB
	JAN-MAR 2014	JAN-MAR 2015	%	JAN-MAR 2014	JAN-MAR 2015	%
(1)	(2)	(3)	(4)	(5)	(6)	(7)
SLOVENIA	1 354	1 055	-22,08	4 447	5 121	15,16
CZECH REPUBLIC	14 615	9 512	-34,92	440 922	415 636	-5,73
RUSSIA FEDERATION	1 876 546	4 224 477	125,12	4 444 486	8 830 981	98,70
MONTENEGRO	2 030	0	-100,00	4 853	0	-100,00
-BAHAN KERTAS	792 805 821	869 819 310	9,71	405 007 058	428 229 159	5,73
JAPAN	47 240 405	34 638 791	-26,68	24 147 411	17 236 967	-28,62
KOREA, REPUBLIC OF	107 455 358	134 138 430	24,83	53 668 360	65 617 100	22,26
TAIWAN	15 451 922	9 548 971	-38,20	8 239 629	4 881 582	-40,75
CHINA	474 133 513	548 447 349	15,67	244 885 201	271 088 627	10,70
THAILAND	3 826 507	4 484 866	17,21	1 913 423	2 247 996	17,49
SINGAPORE	4 950	480 050	9 597,98	16 616	242 937	1 362,07
PHILIPPINES	2 554 136	1 268 241	-50,35	1 270 538	608 755	-52,09
MALAYSIA	1 563 550	2 099 283	34,26	904 792	1 141 226	26,13
VIET NAM	13 635 719	8 221 312	-39,71	6 736 071	4 004 217	-40,56
INDIA	44 918 911	30 176 959	-32,82	22 389 805	14 747 801	-34,13
PAKISTAN	1 111 253	4 140 957	272,64	538 380	1 987 368	269,14
BANGLADESH	44 758 096	42 812 960	-4,35	22 603 019	20 672 462	-8,54
IRAN (ISLAMIC REPUBLIC OF)	0	241 120	-	0	115 738	-
SAUDI ARABIA	5 031 518	7 627 553	51,60	2 435 261	3 661 225	50,34
KUWAIT	3 012 308	2 368 059	-21,39	1 497 384	1 136 669	-24,09
LEBANON	1 665 890	2 993 947	79,72	836 989	1 437 094	71,70
TURKEY	512 319	19 049 522	3 618,29	168 756	9 143 771	5 318,34
UNITED ARAB EMIRATES	8 283 297	10 398 107	25,53	4 198 337	5 011 805	19,38
EGYPT	4 645 248	2 976 732	-35,92	2 332 834	1 428 832	-38,75
DJIBOUTI	1 891 512	2 383 935	26,03	929 820	1 144 289	23,07
SOUTH AFRICA	157 977	830 947	425,99	73 489	398 854	442,74
AUSTRALIA	1 400	475 502	33 864,43	669	253 452	37 785,20
UNITED STATES	0	3	-	0	10	-
NETHERLANDS	2 537 500	0	-100,00	1 218 000	0	-100,00
BELGIUM	0	5 549	-	0	2 221	-
SWITZERLAND	8	0	-100,00	4	0	-100,00
SWEDEN	24	0	-100,00	12	0	-100,00
ITALY	8 412 500	10 080	-99,88	4 002 258	17 820	-99,55
SLOVENIA	0	85	-	0	341	-
-ALAS KAKI (KULIT, KARET DAN KAI)	50 278 970	54 673 152	8,74	913 823 222	1 069 139 494	17,00
JAPAN	4 085 290	4 024 118	-1,50	66 271 988	76 312 538	15,15
HONG KONG	522 231	566 791	8,53	9 383 337	11 572 356	23,33
KOREA, DEM. PEOPLE'S REP.	1 426	0	-100,00	7 698	0	-100,00
KOREA, REPUBLIC OF	1 868 333	1 879 064	0,57	38 202 773	42 182 244	10,42
TAIWAN	643 197	661 923	2,91	7 505 323	10 116 398	34,79
CHINA	2 299 681	3 698 930	60,85	48 264 762	84 379 584	74,83
MONGOLIA	454	1 053	131,94	16 806	33 347	98,42
MACAU	680	0	-100,00	1 235	0	-100,00
PAPUA NEW GUINEA	30 172	13 824	-54,18	347 187	140 517	-59,53
THAILAND	281 138	284 601	1,23	6 455 716	5 951 870	-7,80
SINGAPORE	1 338 482	1 481 728	10,70	16 005 757	18 816 105	17,56
PHILIPPINES	161 447	221 365	37,11	2 385 861	3 482 477	45,96
MALAYSIA	304 165	330 171	8,55	5 215 915	5 483 261	5,13
MYANMAR	4 429	2 166	-51,10	2 302	34 523	1 399,70
CAMBODIA	1 068	4 342	306,55	20 000	52 201	161,01
BRUNEI DARUSSALAM	12 386	2 593	-79,07	40 479	27 654	-31,68
LAO PEOPLE'S DEM. REP.	5	50	900,00	108	2 417	2 137,96
NEPAL	269	772	186,99	7 701	2 325	-69,81
VIET NAM	143 322	211 784	47,77	1 371 283	2 855 656	108,25
MALDIVES	21 924	20 964	-4,38	51 750	89 351	72,66
INDIA	161 490	160 872	-0,38	2 443 479	2 509 962	2,72
PAKISTAN	1 524	5 648	270,60	13 012	96 400	640,85
SRI LANKA	0	570	-	0	1 458	-
IRAN (ISLAMIC REPUBLIC OF)	0	576	-	0	5 472	-
SAUDI ARABIA	25 269	2 910	-88,48	208 162	4 810	-97,69
ISRAEL	100 743	104 433	3,66	1 743 795	2 193 042	25,76
KUWAIT	80 001	112	-99,86	892 222	1 435	-99,84
JORDAN	85	171	101,18	986	2 167	119,78
LEBANON	13 399	9 706	-27,56	117 532	81 675	-30,51
YEMEN	100	0	-100,00	1 200	0	-100,00
OMAN	0	1 673	-	0	37 408	-
SYRIA ARAB REPUBLIC	283	0	-100,00	11 215	0	-100,00
TURKEY	285 220	201 897	-29,21	4 125 396	3 761 497	-8,82
UNITED ARAB EMIRATES	478 000	521 041	9,00	7 798 526	9 802 159	25,69
QATAR	245	2 662	986,53	4 038	30 782	662,31
BAHRAIN	0	13	-	0	1 294	-
CYPRUS	0	1 416	-	0	59 511	-
EGYPT	23 395	29 951	28,02	381 171	502 252	31,77
MOROCCO	12 121	13 327	9,95	168 715	187 600	11,19
TUNISIA	0	7 333	-	0	107 922	-

TABEL 5. PERKEMBANGAN EKSPOR INDONESIA MENURUT KOMODITI DAN NEGARA TUJUAN
JANUARI-MARET 2014 DAN 2015

KOMODITI / NEGARA TUJUAN	BERAT BERSIH (KG)		PERUB	NILAI FOB (US \$)		PERUB
	JAN-MAR 2014	JAN-MAR 2015	%	JAN-MAR 2014	JAN-MAR 2015	%
(1)	(2)	(3)	(4)	(5)	(6)	(7)
ALGERIA	64 848	54 402	-16,11	857 197	792 767	-7,52
TANZANIA, UNITED REP. OF	3 485	6 410	83,93	1 400	2 138	52,71
MADAGASCAR	11 039	10 716	-2,93	20 098	15 441	-23,17
KENYA	2	15 339	766 850,00	20	114 680	573 300,00
REUNION	76	818	976,32	2 371	20 764	775,75
MOZAMBIQUE	19 332	0	-100,00	7 520	0	-100,00
TOGO	281	13	-95,37	654	32	-95,11
GUINEA	5 095	2 195	-56,92	20 349	7 951	-60,93
ANGOLA	15 266	962	-93,70	42 576	1 457	-96,58
CONGO	5	0	-100,00	8	0	-100,00
CAMEROON	0	175	-	0	5 531	-
NIGERIA	0	431	-	0	6 944	-
COTE D'IVOIRE	2	0	-100,00	8	0	-100,00
SENEGAL	10 207	0	-100,00	10 213	0	-100,00
SEYCHELLES	780	353	-54,74	10 703	265	-97,52
DJIBOUTI	727	0	-100,00	23 644	0	-100,00
SAO TOME AND PRINCIPE	403	0	-100,00	350	0	-100,00
SWAZILAND	0	2 464	-	0	58 518	-
SOUTH AFRICA	467 825	357 816	-23,51	8 069 648	6 349 218	-21,32
ZIMBABWE	0	3 198	-	0	32 990	-
ZAMBIA	7 850	18 759	138,97	54 620	144 781	165,07
MAURITIUS	365	13 147	3 501,92	7 708	226 778	2 842,11
DEMOCRATIC REP. OF THE CONGO	0	139	-	0	31	-
AUSTRALIA	902 650	1 120 167	24,10	17 068 902	22 885 355	34,08
NEW ZEALAND	110 717	96 161	-13,15	2 183 837	1 894 488	-13,25
GUAM	125	90	-28,00	1 886	1 397	-25,93
PALAU	30	0	-100,00	449	0	-100,00
NEW CALEDONIA	6	110	1 733,33	19	7 075	37 136,84
AMERICAN SAMOA	6 213	0	-100,00	64 050	0	-100,00
COOK ISLANDS	0	120	-	0	2 494	-
FIJI	1 856	244	-86,85	26 753	3 526	-86,82
KIRIBATI	450	0	-100,00	4 032	0	-100,00
EAST TIMOR	236 792	393 859	66,33	177 732	580 714	226,74
UNITED STATES	14 359 538	15 402 680	7,26	259 419 734	304 223 129	17,27
CANADA	595 954	741 265	24,38	11 601 323	15 518 083	33,76
MEXICO	1 156 196	840 975	-27,26	19 533 254	16 712 357	-14,44
HONDURAS	50	0	-100,00	400	0	-100,00
PANAMA	445 281	470 998	5,78	7 627 515	9 575 909	25,54
CHILE	364 342	295 285	-18,95	6 288 142	6 283 582	-0,07
VENEZUELA	0	4 529	-	0	62 355	-
ARGENTINA	470 809	572 429	21,58	10 892 523	13 069 062	19,98
BRAZIL	991 505	1 224 564	23,51	19 647 419	28 701 219	46,08
COLOMBIA	23 550	145 335	517,13	415 690	2 793 272	571,96
BOLIVIA	0	544	-	0	11 040	-
URUGUAY	100 890	79 065	-21,63	1 721 553	1 605 160	-6,76
PARAGUAY	18 633	10 252	-44,98	292 513	234 046	-19,99
ECUADOR	2 476	6 276	153,47	67 099	139 873	108,46
PERU	181 481	216 998	19,57	2 491 957	3 866 505	55,16
JAMAICA	10	0	-100,00	17	0	-100,00
PUERTO RICO	3 009	1 537	-48,92	54 251	31 200	-42,49
EL SALVADOR	2 269	251	-88,94	44 711	6 724	-84,96
COSTA RICA	10 241	6 415	-37,36	302 788	167 309	-44,74
FRENCH POLYNESIA	16	0	-100,00	179	0	-100,00
MARTINIQUE	100	0	-100,00	339	0	-100,00
NETHERLANDS ANTILLES	37	286	672,97	1 252	20 475	1 535,38
NORFOLK ISLANDS	0	9 951	-	0	181 715	-
GUADELOUPE	0	210	-	0	1 913	-
UNITED KINGDOM	3 446 350	3 724 832	8,08	56 921 104	65 802 166	15,60
NETHERLANDS	1 814 363	1 524 371	-15,98	41 401 891	34 509 530	-16,65
FRANCE	697 421	888 974	27,47	12 391 600	17 683 469	42,71
GERMANY, FED. REP. OF	2 961 504	3 544 014	19,67	56 793 303	66 623 879	17,31
AUSTRIA	61 167	18 283	-70,11	1 232 028	482 412	-60,84
BELGIUM	4 024 673	4 425 108	9,95	68 692 623	79 062 309	15,10
SWITZERLAND	42 482	45 494	7,09	991 821	881 786	-11,09
LUXEMBOURG	624	0	-100,00	28 837	0	-100,00
MONACO	3 705	50	-98,65	69 796	757	-98,92
DENMARK	637 319	621 093	-2,55	19 912 225	16 870 196	-15,28
NORWAY	38 384	54 860	42,92	596 137	1 306 812	119,21
SWEDEN	51 772	113 991	120,18	961 922	2 048 580	112,97
FINLAND	159 577	190 443	19,34	5 214 371	4 659 335	-10,64
IRELAND	20 460	29 336	43,38	384 396	524 522	36,45
ITALY	1 151 484	1 363 847	18,44	21 984 003	26 752 248	21,69
SPAIN	402 966	556 481	38,10	6 579 150	9 809 949	49,11
PORTUGAL	140 211	132 720	-5,34	8 743 416	7 830 448	-10,44
GREECE	264 006	140 533	-46,77	3 635 307	2 429 245	-33,18
HUNGARY	35 754	13 953	-60,97	903 576	299 828	-66,82
POLAND	82 087	186 188	126,82	1 681 515	3 581 817	113,01

TABEL 5. PERKEMBANGAN EKSPOR INDONESIA MENURUT KOMODITI DAN NEGARA TUJUAN
JANUARI-MARET 2014 DAN 2015

KOMODITI / NEGARA TUJUAN	BERAT BERSIH (KG)		PERUB	NILAI FOB (US \$)		PERUB
	JAN-MAR 2014	JAN-MAR 2015	%	JAN-MAR 2014	JAN-MAR 2015	%
(1)	(2)	(3)	(4)	(5)	(6)	(7)
ROMANIA	3	4 803	160 000,00	55	40 797	74 076,36
BULGARIA	1 523	1 186	-22,13	41 742	26 689	-36,06
ALBANIA	0	11	-	0	7	-
BELARUS	368	0	-100,00	3 792	0	-100,00
UKRAINE	16 144	15 285	-5,32	299 001	294 635	-1,46
LITHUANIA	50	0	-100,00	1 016	0	-100,00
LATVIA	4 606	254	-94,49	79 445	9 433	-88,13
GEORGIA	469	0	-100,00	20 972	0	-100,00
CROATIA	7 608	3 982	-47,66	92 003	44 829	-51,27
MALTA	368	247	-32,88	3 606	2 094	-41,93
SLOVAKIA	64 518	36 973	-42,69	2 508 561	1 275 869	-49,14
SLOVENIA	26 116	46 073	76,42	467 130	604 071	29,32
CZECH REPUBLIC	167 553	27 199	-83,77	1 761 310	559 657	-68,22
RUSSIA FEDERATION	455 599	358 061	-21,41	10 828 365	7 775 183	-28,20
SERBIA	2 948	6 024	104,34	70 367	65 009	-7,61
-PRODUK KERAMIK	76 104 818	70 628 544	-7,20	92 474 452	82 986 377	-10,26
JAPAN	1 173 003	1 166 741	-0,53	9 840 706	7 995 862	-18,75
HONG KONG	286 882	250 878	-12,55	639 187	753 651	17,91
KOREA, REPUBLIC OF	6 422 982	5 365 064	-16,47	6 735 487	7 426 965	10,27
TAIWAN	6 550 882	5 636 966	-13,95	3 329 170	2 463 779	-25,99
CHINA	133 672	200 616	50,08	786 241	382 489	-51,35
MACAU	11 266	17 748	57,54	163 566	237 131	44,98
PAPUA NEW GUINEA	241 586	165 349	-31,56	63 845	40 174	-37,08
THAILAND	4 516 421	3 903 813	-13,56	4 640 001	3 211 320	-30,79
SINGAPORE	1 209 855	2 847 196	135,33	2 484 131	2 506 782	0,91
PHILIPPINES	7 376 627	6 448 076	-12,59	2 219 017	1 782 261	-19,68
MALAYSIA	12 670 423	9 843 622	-22,31	7 035 312	8 061 716	14,59
MYANMAR	493 083	943 591	91,37	145 905	302 456	107,30
CAMBODIA	769 724	683 183	-11,24	280 763	253 242	-9,80
BRUNEI DARUSSALAM	1 089 391	1 969 742	80,81	353 076	579 029	64,00
LAO PEOPLE'S DEM. REP.	27	140	418,52	812	8 598	958,87
VIET NAM	74 302	255 355	243,67	203 631	353 533	73,61
MALDIVES	182 036	496 087	172,52	88 667	152 615	72,12
INDIA	878 679	688 838	-21,61	811 755	1 074 879	32,41
PAKISTAN	1 137 070	1 280 022	12,57	451 400	711 359	57,59
BANGLADESH	73 238	161 318	120,27	29 620	96 425	225,54
SRI LANKA	2 465 719	613 614	-75,11	640 810	200 097	-68,77
IRAN (ISLAMIC REPUBLIC OF)	300	670	123,33	600	2 680	346,67
SAUDI ARABIA	424 257	882 965	108,12	368 591	703 110	90,76
ISRAEL	330 802	193 686	-41,45	200 737	80 874	-59,71
KUWAIT	399 563	128 820	-67,76	203 246	56 238	-72,33
JORDAN	160 079	25 802	-83,88	70 212	12 668	-81,96
LEBANON	25 492	39 359	54,40	57 525	40 163	-30,18
YEMEN	3 631 852	2 191 624	-39,66	994 160	569 127	-42,75
OMAN	60 434	30 585	-49,39	101 713	20 396	-79,95
SYRIA ARAB REPUBLIC	9 235	6 450	-30,16	106 084	4 817	-95,46
TURKEY	15 099	68 049	350,69	118 799	262 070	120,60
UNITED ARAB EMIRATES	529 795	1 161 662	119,27	1 121 087	1 762 519	57,22
QATAR	291 131	494 035	69,70	926 809	2 125 973	129,39
BAHRAIN	472 227	815 039	72,59	228 641	271 464	18,73
CYPRUS	13 227	11 624	-12,12	46 672	24 760	-46,95
EGYPT	47 345	35 802	-24,38	189 477	109 664	-42,12
LIBYAN ARAB JAMAHIRIYA	35 838	0	-100,00	22 947	0	-100,00
MOROCCO	34 750	14 530	-58,19	24 914	7 393	-70,33
TUNISIA	100	1 275	1 175,00	125	550	340,00
SUDAN	23 611	0	-100,00	11 367	0	-100,00
NAMIBIA	36 696	0	-100,00	14 102	0	-100,00
TANZANIA, UNITED REP. OF	63 649	68 152	7,07	32 336	36 588	13,15
MADAGASCAR	79 180	274 516	246,70	18 424	63 308	243,62
KENYA	68 303	25 963	-61,99	50 914	10 264	-79,84
REUNION	313 739	269 568	-14,08	88 195	90 421	2,52
MOZAMBIQUE	5 410	175	-96,77	6 209	41	-99,34
TOGO	1 689	115	-93,19	2 282	898	-60,65
GHANA	5 850	1 370	-76,58	2 160	736	-65,93
LIBERIA	8 424	4 268	-49,34	4 291	5 891	37,29
ANGOLA	467	3	-99,36	766	154	-79,90
CONGO	0	120	-	0	159	-
NIGERIA	104 505	205 464	96,61	40 284	39 305	-2,43
GABON	21 189	310	-98,54	17 154	305	-98,22
SENEGAL	4 500	0	-100,00	1 220	0	-100,00
GAMBIA	338	17 035	4 939,94	13 260	5 200	-60,78
SEYCHELLES	54 720	63 585	16,20	20 205	22 383	10,78
SAO TOME AND PRINCIPE	9 454	0	-100,00	8 210	0	-100,00
SOUTH AFRICA	867 263	1 164 667	34,29	3 396 968	5 038 879	48,33
MAURITIUS	1 528 747	923 440	-39,59	418 142	217 493	-47,99
MAYOTTE	258 716	25 879	-90,00	59 202	5 435	-90,82

TABEL 5. PERKEMBANGAN EKSPOR INDONESIA MENURUT KOMODITI DAN NEGARA TUJUAN
JANUARI-MARET 2014 DAN 2015

KOMODITI / NEGARA TUJUAN	BERAT BERSIH (KG)		PERUB	NILAI FOB (US \$)		PERUB
	JAN-MAR 2014	JAN-MAR 2015	%	JAN-MAR 2014	JAN-MAR 2015	%
(1)	(2)	(3)	(4)	(5)	(6)	(7)
AUSTRALIA	3 345 195	3 165 923	-5,36	2 314 890	2 202 633	-4,85
NEW ZEALAND	159 861	238 405	49,13	144 994	208 162	43,57
GUAM	94	3 588	3 717,02	200	3 454	1 627,00
PALAU	850	0	-100,00	121	0	-100,00
NEW CALEDONIA	1 924	10 302	435,45	1 365	20 185	1 378,75
NORTHERN MARIANA ISLANDS	420	575	36,90	81	435	437,04
VANUATU	494	1 471	197,77	387	1 605	314,73
WALLIS AND FUTUNA ISLANDS	300	0	-100,00	239	0	-100,00
AMERICAN SAMOA	25 500	25 380	-0,47	8 886	8 893	0,08
COOK ISLANDS	264	55	-79,17	497	1 809	263,98
FIJI	29 165	26 888	-7,81	38 558	10 245	-73,43
KIRIBATI	0	275	-	0	128	-
SAMOA	25 200	0	-100,00	7 275	0	-100,00
EAST TIMOR	1 522 202	1 031 326	-32,25	540 106	376 095	-30,37
UNITED STATES	5 912 814	6 248 362	5,67	18 223 102	16 390 416	-10,06
CANADA	86 596	36 539	-57,81	349 202	249 193	-28,64
MEXICO	70 153	382 097	444,66	61 524	364 678	492,74
HONDURAS	275	0	-100,00	1 103	0	-100,00
PANAMA	1 150	74 780	6 402,61	1 469	26 716	1 718,65
CHILE	311 268	611 058	96,31	222 923	320 380	43,72
VENEZUELA	330	0	-100,00	366	0	-100,00
ARGENTINA	163 798	13 174	-91,96	314 476	14 147	-95,50
BRAZIL	44 633	147 121	229,62	133 362	174 159	30,59
COLOMBIA	30 927	27 691	-10,46	18 697	12 144	-35,05
URUGUAY	47 161	217	-99,54	18 545	293	-98,42
PARAGUAY	1 450	950	-34,48	7 952	544	-93,16
PERU	79 005	74 992	-5,08	40 463	31 197	-22,90
TRINIDAD AND TOBAGO	72	0	-100,00	12	0	-100,00
BAHAMAS	0	250	-	0	235	-
JAMAICA	8	0	-100,00	6	0	-100,00
PUERTO RICO	40 305	21 195	-47,41	35 734	19 539	-45,32
BELIZE	150	0	-100,00	263	0	-100,00
DOMINICAN REPUBLIC	40	5 600	13 900,00	60	3 089	5 048,33
COSTA RICA	27 572	615	-97,77	9 780	1 200	-87,73
ARUBA	360	0	-100,00	255	0	-100,00
BERMUDA	150	200	33,33	722	369	-48,89
CAYMAN ISLANDS	0	425	-	0	754	-
FRENCH GUIANA	0	450	-	0	310	-
FRENCH POLYNESIA	26 537	6 779	-74,45	15 324	1 647	-89,25
MARTINIQUE	717	2 222	209,90	1 493	7 296	388,68
NETHERLANDS ANTILLES	0	13 870	-	0	3 765	-
TURKS AND CAICOS ISLANDS	90	900	900,00	6 254	750	-88,01
GUADELOUPE	25 676	34 048	32,61	9 962	10 420	4,60
VIRGIN ISLANDS (BRITISH)	170	690	305,88	697	258	-62,98
UNITED KINGDOM	2 074 479	2 018 768	-2,69	3 913 384	2 821 807	-27,89
NETHERLANDS	873 677	655 841	-24,93	1 428 604	792 445	-44,53
FRANCE	578 845	657 905	13,66	1 171 793	1 496 032	27,67
GERMANY, FED. REP. OF	305 008	314 663	3,17	772 635	997 116	29,05
AUSTRIA	2 472	2 909	17,68	2 417	5 803	140,09
BELGIUM	1 142 145	1 092 295	-4,36	9 785 551	3 325 417	-66,02
SWITZERLAND	1 541	2 327	51,01	14 375	9 008	-37,34
LUXEMBOURG	0	120	-	0	3 914	-
DENMARK	106 175	50 985	-51,98	39 710	31 580	-20,47
NORWAY	49 514	271 833	449,00	27 245	142 403	422,68
SWEDEN	55 352	121 806	120,06	108 291	101 831	-5,97
FINLAND	234 673	263 990	12,49	1 125 539	1 337 911	18,87
IRELAND	20 448	104 436	410,74	48 844	146 255	199,43
ITALY	131 754	107 560	-18,36	242 689	498 163	105,27
SPAIN	170 613	156 900	-8,04	226 884	166 169	-26,76
PORTUGAL	3 676	8 054	119,10	4 830	24 967	416,92
GREECE	45 945	14 613	-68,19	58 529	46 115	-21,21
HUNGARY	501	190	-62,08	570	108	-81,05
POLAND	246 382	360 586	46,35	140 290	210 433	50,00
ROMANIA	0	65	-	0	51	-
BULGARIA	900	750	-16,67	1 830	768	-58,03
AZERBAIJAN	780	10 903	1 297,82	18 945	116 511	515,00
MOLDOVA, REPUBLIC OF	49 416	0	-100,00	16 103	0	-100,00
LITHUANIA	990	0	-100,00	129	0	-100,00
LATVIA	25 428	0	-100,00	95 332	0	-100,00
ESTONIA	26 138	0	-100,00	352 473	0	-100,00
GEORGIA	220	0	-100,00	990	0	-100,00
CROATIA	26 550	7 485	-71,81	15 510	10 149	-34,56
MALTA	151	37	-75,50	2 540	771	-69,65
SLOVAKIA	0	300	-	0	361	-
SLOVENIA	3 976	1 779	-55,26	3 224	291	-90,97
CZECH REPUBLIC	111 713	55 096	-50,68	149 779	17 948	-88,02
REP. OF MACEDONIA	50	0	-100,00	93	0	-100,00

TABEL 5. PERKEMBANGAN EKSPOR INDONESIA MENURUT KOMODITI DAN NEGARA TUJUAN
JANUARI-MARET 2014 DAN 2015

KOMODITI / NEGARA TUJUAN	BERAT BERSIH (KG)		PERUB	NILAI FOB (US \$)		PERUB
	JAN-MAR 2014	JAN-MAR 2015	%	JAN-MAR 2014	JAN-MAR 2015	%
(1)	(2)	(3)	(4)	(5)	(6)	(7)
RUSSIA FEDERATION	137 586	53 369	-61,21	242 847	28 618	-88,22
-EMAS BATANGAN	10 486	5 879	-43,93	425 501 530	230 926 744	-45,73
HONG KONG	3 876	1 482	-61,76	160 016 348	57 182 140	-64,26
TAIWAN	1 192	0	-100,00	47 838 926	0	-100,00
SINGAPORE	610	4 397	620,82	25 414 602	173 744 604	583,64
UNITED ARAB EMIRATES	3 053	0	-100,00	121 589 674	0	-100,00
SOUTH AFRICA	1 755	0	-100,00	70 641 980	0	-100,00
-PESAWAT UDARA DAN BAGIANNYA	573 843	122 746	-78,61	28 807 089	34 697 194	20,45
JAPAN	997	124	-87,56	15 795	576	-96,35
HONG KONG	1 863	1 454	-21,95	301 989	77 234	-74,42
KOREA, REPUBLIC OF	10 546	1 681	-84,06	2 402 707	462 467	-80,75
TAIWAN	73	0	-100,00	6 353	0	-100,00
CHINA	2 150	1 256	-41,58	105 739	24 793	-76,55
PAPUA NEW GUINEA	135	0	-100,00	12 310	0	-100,00
THAILAND	4 751	8 760	84,38	391 425	8 998 107	2 198,81
SINGAPORE	229 565	17 845	-92,23	4 477 328	2 461 366	-45,03
PHILIPPINES	10	43	330,00	500	800	60,00
MALAYSIA	11 525	8 660	-24,86	1 659 026	2 322 981	40,02
BRUNEI DARUSSALAM	1 299	46	-96,46	70 927	73 872	4,15
LAO PEOPLE'S DEM. REP.	135	0	-100,00	27 220	0	-100,00
VIET NAM	78	0	-100,00	4 000	0	-100,00
INDIA	198 554	627	-99,68	3 600 500	107 413	-97,02
PAKISTAN	47	400	751,06	125 224	283 456	126,36
AFGHANISTAN	0	12	-	0	180	-
IRAN (ISLAMIC REPUBLIC OF)	0	204	-	0	4 670	-
SAUDI ARABIA	58	0	-100,00	21 628	0	-100,00
JORDAN	12	0	-100,00	1 567	0	-100,00
YEMEN	247	0	-100,00	31 000	0	-100,00
TURKEY	10	4	-60,00	2 850	8 166	186,53
UNITED ARAB EMIRATES	266	144	-45,86	245 787	100 039	-59,30
QATAR	100	0	-100,00	2 950	0	-100,00
SENEGAL	45	0	-100,00	1 766	0	-100,00
UGANDA	100	0	-100,00	1 540	0	-100,00
MAURITIUS	0	25 000	-	0	2 750 000	-
AUSTRALIA	650	514	-20,92	358 225	134 008	-62,59
NEW ZEALAND	102	0	-100,00	4 370	0	-100,00
EAST TIMOR	1 080	1 830	69,44	585	2 411	312,14
UNITED STATES	22 536	4 551	-79,81	1 237 993	3 807 665	207,57
CANADA	1 029	482	-53,16	124 875	231 200	85,15
CHILE	1	0	-100,00	1 762	0	-100,00
BRAZIL	394	0	-100,00	1 869	0	-100,00
BOLIVIA	1	0	-100,00	1 526	0	-100,00
UNITED KINGDOM	47 911	38 146	-20,38	8 983 653	7 291 735	-18,83
NETHERLANDS	6 906	240	-96,52	209 513	182 470	-12,91
FRANCE	13 009	4 852	-62,70	2 688 262	1 849 091	-31,22
GERMANY, FED. REP. OF	5 840	740	-87,33	166 315	240 039	44,33
BELGIUM	436	60	-86,24	44 800	11 557	-74,20
SWITZERLAND	9 859	0	-100,00	287 242	0	-100,00
DENMARK	250	25	-90,00	210 000	2 000	-99,05
NORWAY	2	672	33 500,00	750	35 607	4 647,60
IRELAND	73	0	-100,00	107 450	0	-100,00
SPAIN	871	2 769	217,91	865 109	3 142 836	263,29
GREECE	0	69	-	0	646	-
POLAND	326	0	-100,00	2 244	0	-100,00
ROMANIA	1	0	-100,00	415	0	-100,00
BELARUS	0	230	-	0	24 988	-
RUSSIA FEDERATION	0	1 306	-	0	64 821	-
-KAPAL LAUT DAN SEJENISNYA	23 015 848	42 913 307	86,45	150 640 835	47 528 788	-68,45
KOREA, REPUBLIC OF	0	425 000	-	0	700 000	-
CHINA	0	50 300	-	0	2 900 667	-
PAPUA NEW GUINEA	335 000	0	-100,00	656 000	0	-100,00
THAILAND	28 195	19 455	-31,00	103 995	42 384	-59,24
SINGAPORE	13 693 724	37 886 527	176,67	62 470 254	40 376 008	-35,37
MALAYSIA	2 104 000	2 117 000	0,62	2 747 498	1 411 986	-48,61
MYANMAR	83 376	4 534	-94,56	202 358	5 538	-97,26
BRUNEI DARUSSALAM	0	500	-	0	11 813	-
VIET NAM	129 500	0	-100,00	1 988 127	0	-100,00
INDIA	0	2 092 000	-	0	823 106	-
BANGLADESH	16 711	4 000	-76,06	5 187	248 000	4 681,18
SAUDI ARABIA	24	0	-100,00	31	0	-100,00
AUSTRALIA	6 617 338	922	-99,99	82 104 107	175 500	-99,79
NEW ZEALAND	800	1 008	26,00	24 962	13 836	-44,57
EAST TIMOR	50	0	-100,00	18	0	-100,00
UNITED STATES	263	818	211,03	176 550	25 100	-85,78

TABEL 5. PERKEMBANGAN EKSPOR INDONESIA MENURUT KOMODITI DAN NEGARA TUJUAN
JANUARI-MARET 2014 DAN 2015

KOMODITI / NEGARA TUJUAN	BERAT BERSIH (KG)		PERUB	NILAI FOB (US \$)		PERUB
	JAN-MAR 2014	JAN-MAR 2015	%	JAN-MAR 2014	JAN-MAR 2015	%
(1)	(2)	(3)	(4)	(5)	(6)	(7)
CANADA	126	0	-100,00	8 000	0	-100,00
UNITED KINGDOM	0	10 400	-	0	38 037	-
NETHERLANDS	2 942	294 316	9 903,94	62 226	347 600	458,61
FRANCE	465	0	-100,00	21 020	0	-100,00
GERMANY, FED. REP. OF	152	700	360,53	5 000	300 000	5 900,00
BELGIUM	256	0	-100,00	7 802	0	-100,00
SWEDEN	2 900	0	-100,00	43 000	0	-100,00
ITALY	0	5 827	-	0	109 213	-
SPAIN	26	0	-100,00	14 700	0	-100,00
-PERLENGKAPAN OLAHRAGA DAN I	7 271 062	7 696 866	5,86	108 414 672	101 538 250	-6,34
JAPAN	241 619	269 796	11,66	9 134 557	6 904 118	-24,42
HONG KONG	224 111	246 739	10,10	2 800 847	3 219 022	14,93
KOREA, REPUBLIC OF	126 281	194 106	53,71	1 309 446	1 982 799	51,42
TAIWAN	6 917	10 859	56,99	55 801	94 273	68,95
CHINA	132 464	192 553	45,36	4 620 136	3 275 429	-29,11
PAPUA NEW GUINEA	1 374	148	-89,23	3 043	1 320	-56,62
THAILAND	15 925	44 729	180,87	192 704	564 133	192,75
SINGAPORE	95 159	157 514	65,53	8 036 381	6 866 956	-14,55
PHILIPPINES	5 502	64 240	1 067,58	89 593	209 614	133,96
MALAYSIA	96 091	61 229	-36,28	656 911	618 543	-5,84
MYANMAR	0	1 714	-	0	37 000	-
BRUNEI DARUSSALAM	1 806	604	-66,56	13 292	2 570	-80,67
VIET NAM	2 558	12 153	375,10	59 103	177 329	200,03
MALDIVES	66	4 108	6 124,24	858	19 285	2 147,67
INDIA	28 515	13 970	-51,01	349 873	172 452	-50,71
PAKISTAN	45 549	10 630	-76,66	347 442	99 827	-71,27
BANGLADESH	240	0	-100,00	9 155	0	-100,00
SRI LANKA	34 243	32 014	-6,51	40 512	163 061	302,50
SAUDI ARABIA	11 032	140 656	1 174,98	101 457	543 011	435,21
ISRAEL	20 676	7 481	-63,82	182 068	63 591	-65,07
LEBANON	20 618	20 499	-0,58	75 147	80 602	7,26
TURKEY	3 596	60 003	1 568,60	33 012	648 120	1 863,29
UNITED ARAB EMIRATES	47 921	33 232	-30,65	400 513	375 340	-6,29
QATAR	6	0	-100,00	86	0	-100,00
CYPRUS	229	149	-34,93	2 417	2 007	-16,96
EGYPT	11 006	694	-93,69	129 431	4 893	-96,22
MOROCCO	0	502	-	0	15 941	-
TUNISIA	0	25	-	0	80	-
ALGERIA	0	8 828	-	0	128 961	-
SUDAN	4 541	9 147	101,43	37 302	91 195	144,48
KENYA	0	18	-	0	305	-
TOGO	0	5 000	-	0	198	-
ANGOLA	0	2	-	0	62	-
CAMEROON	0	175	-	0	1 408	-
NIGERIA	11 120	4 428	-60,18	115 041	47 193	-58,98
COTE D'IVOIRE	0	24	-	0	228	-
UGANDA	0	7	-	0	6	-
SOUTH AFRICA	29 508	20 685	-29,90	318 725	208 004	-34,74
MAURITIUS	350	0	-100,00	14 353	0	-100,00
AUSTRALIA	240 185	216 272	-9,96	3 215 532	3 020 028	-6,08
NEW ZEALAND	16 466	14 192	-13,81	169 206	156 054	-7,77
GUAM	0	5	-	0	132	-
FIJI	0	306	-	0	3 362	-
KIRIBATI	0	195	-	0	161	-
EAST TIMOR	47 969	49 325	2,83	48 071	23 653	-50,80
UNITED STATES	2 356 162	2 643 828	12,21	34 786 528	33 391 444	-4,01
CANADA	136 542	153 494	12,42	1 797 464	1 709 538	-4,89
MEXICO	233 123	228 649	-1,92	2 740 239	2 502 772	-8,67
GUATEMALA	4 415	1	-99,98	55 198	61	-99,89
PANAMA	8 112	1 484	-81,71	66 413	18 065	-72,80
CHILE	63 607	42 028	-33,93	735 277	437 950	-40,44
VENEZUELA	0	9 926	-	0	149 806	-
ARGENTINA	18 660	29 566	58,45	184 665	210 789	14,15
BRAZIL	191 404	137 012	-28,42	2 222 273	1 444 079	-35,02
COLOMBIA	17 429	22 478	28,97	204 137	222 012	8,76
URUGUAY	0	1 075	-	0	17 811	-
PERU	58 037	26 427	-54,47	641 853	269 207	-58,06
EL SALVADOR	0	2 909	-	0	35 244	-
FRENCH POLYNESIA	38	5	-86,84	751	327	-56,46
MARTINIQUE	0	70	-	0	132	-
UNITED KINGDOM	856 872	875 494	2,17	9 559 795	9 983 791	4,44
NETHERLANDS	174 938	275 760	57,63	2 037 120	2 882 118	41,48
FRANCE	251 312	259 600	3,30	3 290 642	3 528 640	7,23
GERMANY, FED. REP. OF	378 985	231 344	-38,96	5 571 360	4 136 742	-25,75
AUSTRIA	10 541	11 493	9,03	149 400	147 361	-1,36
BELGIUM	61 592	72 293	17,37	554 516	850 132	53,31

TABEL 5. PERKEMBANGAN EKSPOR INDONESIA MENURUT KOMODITI DAN NEGARA TUJUAN
JANUARI-MARET 2014 DAN 2015

KOMODITI / NEGARA TUJUAN	BERAT BERSIH (KG)		PERUB	NILAI FOB (US \$)		PERUB
	JAN-MAR 2014	JAN-MAR 2015	%	JAN-MAR 2014	JAN-MAR 2015	%
(1)	(2)	(3)	(4)	(5)	(6)	(7)
SWITZERLAND	24 562	12 543	-48,93	252 929	442 395	74,91
DENMARK	52 495	93 406	77,93	994 280	1 604 663	61,39
NORWAY	1 798	6 008	234,15	33 537	269 862	704,67
SWEDEN	44 224	34 341	-22,35	555 029	473 571	-14,68
FINLAND	9 913	2 362	-76,17	128 619	72 529	-43,61
IRELAND	1 296	5 580	330,56	19 227	90 969	373,13
ITALY	295 646	174 696	-40,91	3 123 928	1 641 984	-47,44
SPAIN	60 343	61 148	1,33	806 089	677 897	-15,90
PORTUGAL	3 274	3 251	-0,70	53 826	65 252	21,23
GREECE	79 853	45 309	-43,26	898 177	453 192	-49,54
HUNGARY	5 350	25 545	377,48	75 317	301 142	299,83
POLAND	11 925	15 689	31,56	169 017	276 728	63,73
ROMANIA	807	0	-100,00	7 174	0	-100,00
BULGARIA	0	5 372	-	0	60 183	-
BELARUS	1	0	-100,00	2	0	-100,00
UKRAINE	1 898	19	-99,00	35 725	270	-99,24
LITHUANIA	10 191	896	-91,21	120 078	20 891	-82,60
LATVIA	66 239	5 356	-91,91	730 449	31 481	-95,69
GEORGIA	10	0	-100,00	90	0	-100,00
CROATIA	0	1 946	-	0	9 311	-
SLOVAKIA	0	4 450	-	0	54 943	-
CZECH REPUBLIC	121 882	157 605	29,31	1 441 754	1 889 261	31,04
RUSSIA FEDERATION	133 943	107 452	-19,78	1 809 779	1 341 439	-25,88
-PENA DAN PENSIL	3 569 583	3 314 419	-7,15	41 861 073	24 825 524	-40,70
JAPAN	60 258	52 527	-12,83	728 975	628 510	-13,78
HONG KONG	17 950	18 610	3,68	216 179	215 697	-0,22
KOREA, REPUBLIC OF	24 665	56 646	129,66	272 012	707 146	159,97
TAIWAN	11 598	13 072	12,71	153 294	148 360	-3,22
CHINA	14 405	136 664	848,73	253 013	1 735 061	585,76
PAPUA NEW GUINEA	15	790	5 166,67	8 767	11 659	32,99
THAILAND	82 393	57 984	-29,63	948 760	734 380	-22,60
SINGAPORE	55 031	25 494	-53,67	783 458	309 847	-60,45
PHILIPPINES	129 475	168 662	30,27	1 370 144	1 983 903	44,80
MALAYSIA	65 364	24 108	-63,12	771 778	268 241	-65,24
MYANMAR	3	12	300,00	3	18	500,00
CAMBODIA	1 420	37	-97,39	10 962	280	-97,45
VIET NAM	24 824	41 102	65,57	177 898	273 233	53,59
MALDIVES	2	2 264	113 100,00	30	25 020	83 300,00
INDIA	6 376	2 431	-61,87	114 277	36 804	-67,79
PAKISTAN	6 314	10 903	72,68	71 377	128 220	79,64
BANGLADESH	22 994	39 467	71,64	240 432	400 141	66,43
IRAN (ISLAMIC REPUBLIC OF)	77 421	85 115	9,94	774 084	901 394	16,45
SAUDI ARABIA	20 117	109 928	446,44	18 813 341	1 259 591	-93,30
KUWAIT	20 486	10 435	-49,06	247 870	76 141	-69,28
JORDAN	42	0	-100,00	717	0	-100,00
LEBANON	18 147	67 814	273,69	138 224	639 716	362,81
OMAN	9 185	17 298	88,33	109 272	209 585	91,80
SYRIA ARAB REPUBLIC	117	65	-44,44	2 484	1 381	-44,40
TURKEY	116 420	99 762	-14,31	813 278	601 827	-26,00
UNITED ARAB EMIRATES	31 697	80 701	154,60	446 177	842 963	88,93
QATAR	0	20	-	0	72	-
BAHRAIN	9 407	0	-100,00	114 193	0	-100,00
EGYPT	125 330	15 502	-87,63	1 162 469	212 466	-81,72
MOROCCO	12 703	13 891	9,35	141 667	157 554	11,21
ALGERIA	3	0	-100,00	2	0	-100,00
KENYA	0	3 560	-	0	32 279	-
SOUTH AFRICA	0	2 552	-	0	19 155	-
AUSTRALIA	148 620	136 049	-8,46	812 304	918 884	13,12
NEW ZEALAND	9 494	8 614	-9,27	57 571	71 919	24,92
FIJI	0	677	-	0	5 590	-
EAST TIMOR	30 377	116 793	284,48	44 721	65 933	47,43
UNITED STATES	1 534 726	1 004 784	-34,53	5 252 038	3 960 875	-24,58
CANADA	148 877	167 957	12,82	597 203	700 750	17,34
MEXICO	285 774	269 795	-5,59	2 552 089	2 764 150	8,31
CHILE	731	0	-100,00	8 970	0	-100,00
VENEZUELA	21 918	0	-100,00	147 867	0	-100,00
ARGENTINA	0	770	-	0	4 601	-
BRAZIL	0	48 652	-	0	330 950	-
COLOMBIA	20 891	29 734	42,33	203 206	282 995	39,27
ECUADOR	0	47 764	-	0	533 000	-
PERU	1 119	0	-100,00	7 844	0	-100,00
UNITED KINGDOM	39 623	23 700	-40,19	265 157	143 716	-45,80
NETHERLANDS	47 909	32 855	-31,42	569 242	295 823	-48,03
FRANCE	76 424	37 855	-50,47	224 522	119 416	-46,81
GERMANY, FED. REP. OF	162 972	90 873	-44,24	1 435 991	743 603	-48,22
BELGIUM	52	10	-80,77	80	34	-57,50

TABEL 5. PERKEMBANGAN EKSPOR INDONESIA MENURUT KOMODITI DAN NEGARA TUJUAN
JANUARI-MARET 2014 DAN 2015

KOMODITI / NEGARA TUJUAN	BERAT BERSIH (KG)		PERUB	NILAI FOB (US \$)		PERUB
	JAN-MAR 2014	JAN-MAR 2015	%	JAN-MAR 2014	JAN-MAR 2015	%
(1)	(2)	(3)	(4)	(5)	(6)	(7)
SWITZERLAND	0	1 012	-	0	3 804	-
DENMARK	4 335	0	-100,00	48 139	0	-100,00
NORWAY	3 279	0	-100,00	34 601	0	-100,00
SWEDEN	6 362	48 992	670,07	70 338	503 756	616,19
FINLAND	90	0	-100,00	2 274	0	-100,00
IRELAND	11 511	0	-100,00	187 287	0	-100,00
ITALY	9 013	52 482	482,29	131 640	347 250	163,79
SPAIN	13 671	27 827	103,55	142 435	275 939	93,73
PORTUGAL	462	0	-100,00	5 184	0	-100,00
HUNGARY	4 353	3 861	-11,30	112 012	117 362	4,78
POLAND	12 580	0	-100,00	25 065	0	-100,00
ESTONIA	7 351	0	-100,00	15 638	0	-100,00
GEORGIA	69	0	-100,00	1 204	0	-100,00
CZECH REPUBLIC	2 838	5 947	109,55	21 314	74 530	249,68
-BATU SEMI PERMATA	3	3 345	111 400,00	79	75 627	95 630,38
CHINA	0	54	-	0	724	-
SINGAPORE	0	4	-	0	1 538	-
AUSTRALIA	2	0	-100,00	76	0	-100,00
UNITED STATES	1	3 273	327 200,00	3	71 997	2 399 800,00
UNITED KINGDOM	0	14	-	0	1 368	-
-KOPER, TAS, DOMPET PLASTIK/TEI	3 318 790	3 720 946	12,12	31 722 301	33 876 479	6,79
JAPAN	284 267	367 860	29,41	2 639 281	3 288 918	24,61
HONG KONG	52 290	50 589	-3,25	1 001 084	720 638	-28,01
KOREA, REPUBLIC OF	73 137	100 217	37,03	641 282	719 733	12,23
TAIWAN	14 702	18 873	28,37	103 179	181 278	75,69
CHINA	90 062	129 597	43,90	1 045 096	1 574 911	50,70
MACAU	147	0	-100,00	4 517	0	-100,00
THAILAND	16 587	20 447	23,27	165 087	256 224	55,21
SINGAPORE	41 958	41 990	0,08	848 502	1 083 077	27,65
PHILIPPINES	56 126	55 031	-1,95	574 077	628 938	9,56
MALAYSIA	43 403	33 213	-23,48	456 908	408 669	-10,56
MYANMAR	820	0	-100,00	5 033	0	-100,00
BRUNEI DARUSSALAM	274	46	-83,21	1 476	184	-87,53
VIET NAM	6 440	1 810	-71,89	85 701	32 489	-62,09
MALDIVES	194	49	-74,74	10 306	6 258	-39,28
INDIA	22 654	37 405	65,11	121 575	199 320	63,95
BANGLADESH	0	3 345	-	0	25 636	-
SRI LANKA	10 505	10	-99,90	6 350	253	-96,02
SAUDI ARABIA	19 876	14 396	-27,57	190 606	114 278	-40,04
ISRAEL	10 959	7 754	-29,25	159 806	110 403	-30,91
YEMEN	143	0	-100,00	450	0	-100,00
TURKEY	0	3 459	-	0	82 649	-
UNITED ARAB EMIRATES	92 768	82 553	-11,01	849 613	766 624	-9,77
QATAR	808	829	2,60	7 265	12 517	72,29
BAHRAIN	0	3	-	0	37	-
CYPRUS	0	210	-	0	3 360	-
EGYPT	3 378	1 032	-69,45	40 940	8 047	-80,34
MOROCCO	11 509	10 335	-10,20	122 869	140 974	14,74
ALGERIA	0	4 193	-	0	23 995	-
SUDAN	0	40	-	0	1 125	-
MADAGASCAR	0	139	-	0	424	-
KENYA	625	457	-26,88	6 980	3 972	-43,09
ANGOLA	0	3	-	0	246	-
MAURITANIA	10	0	-100,00	137	0	-100,00
UGANDA	8	0	-100,00	3	0	-100,00
SOUTH AFRICA	83 692	87 561	4,62	449 943	447 837	-0,47
MAURITIUS	1	11	1 000,00	1 041	46	-95,58
RWANDA	3 925	0	-100,00	13 395	0	-100,00
MAYOTTE	880	0	-100,00	2 416	0	-100,00
AUSTRALIA	51 640	62 773	21,56	434 906	524 966	20,71
NEW ZEALAND	10 525	15 962	51,66	42 015	131 268	212,43
GUAM	450	538	19,56	5 041	7 652	51,80
NEW CALEDONIA	392	10	-97,45	4 137	53	-98,72
VANUATU	108	15	-86,11	365	290	-20,55
FIJI	275	104	-62,18	3 496	2 675	-23,48
TONGA	0	43	-	0	22	-
EAST TIMOR	6 709	5 383	-19,76	7 584	7 929	4,55
UNITED STATES	914 183	751 504	-17,80	9 992 387	8 108 655	-18,85
CANADA	22 300	78 067	250,08	298 248	1 441 923	383,46
MEXICO	83 050	50 245	-39,50	449 799	319 721	-28,92
PANAMA	10 482	22 001	109,89	105 971	158 495	49,56
CHILE	33 279	11 818	-64,49	202 000	67 954	-66,36
ARGENTINA	19 109	49 156	157,24	148 707	475 852	219,99
BRAZIL	70 529	72 535	2,84	359 203	501 946	39,74
COLOMBIA	200	881	340,50	690	15 208	2 104,06

TABEL 5. PERKEMBANGAN EKSPOR INDONESIA MENURUT KOMODITI DAN NEGARA TUJUAN
JANUARI-MARET 2014 DAN 2015

KOMODITI / NEGARA TUJUAN	BERAT BERSIH (KG)		PERUB	NILAI FOB (US \$)		PERUB
	JAN-MAR 2014	JAN-MAR 2015	%	JAN-MAR 2014	JAN-MAR 2015	%
(1)	(2)	(3)	(4)	(5)	(6)	(7)
URUGUAY	3 736	4 127	10,47	32 484	32 352	-0,41
PARAGUAY	3	11	266,67	27	67	148,15
PERU	8 012	5 040	-37,09	58 290	19 170	-67,11
COSTA RICA	15	20	33,33	16	280	1 650,00
BARBADOS	976	0	-100,00	34 600	0	-100,00
BERMUDA	90	15	-83,33	805	1 408	74,91
FRENCH GUIANA	0	150	-	0	1 135	-
FRENCH POLYNESIA	162	43	-73,46	1 233	222	-82,00
MARTINIQUE	0	14	-	0	156	-
NETHERLANDS ANTILLES	25	0	-100,00	410	0	-100,00
GUADELOUPE	182	0	-100,00	961	0	-100,00
UNITED KINGDOM	93 078	177 055	90,22	736 782	1 431 648	94,31
NETHERLANDS	45 451	57 709	26,97	1 055 621	1 102 219	4,41
FRANCE	19 087	28 509	49,36	305 243	272 864	-10,61
GERMANY, FED. REP. OF	162 232	464 483	186,31	1 714 216	3 510 970	104,81
AUSTRIA	0	120	-	0	2 089	-
BELGIUM	618 107	565 487	-8,51	2 198 190	2 771 816	26,10
SWITZERLAND	551	4 923	793,47	8 537	20 956	145,47
DENMARK	0	11	-	0	1 377	-
NORWAY	40 348	2 187	-94,58	101 738	10 953	-89,23
SWEDEN	5 796	3 090	-46,69	81 741	23 158	-71,67
IRELAND	1 267	80	-93,69	12 610	1 800	-85,73
ITALY	53 634	91 967	71,47	1 349 871	1 486 933	10,15
SPAIN	59 131	70 792	19,72	318 822	191 017	-40,09
PORTUGAL	555	0	-100,00	3 304	0	-100,00
GREECE	10 730	6 710	-37,47	1 820 855	71 048	-96,10
HUNGARY	670	549	-18,06	3 119	2 431	-22,06
POLAND	1 200	11 648	870,67	3 773	32 044	749,30
UKRAINE	1 485	1 999	34,61	22 179	24 230	9,25
ESTONIA	10	0	-100,00	15	0	-100,00
GEORGIA	7	0	-100,00	46	0	-100,00
CROATIA	171	50	-70,76	1 535	1 375	-10,42
MALTA	0	297	-	0	832	-
SLOVAKIA	2 343	460	-80,37	7 944	3 519	-55,70
SLOVENIA	27	74	174,07	50	1 449	2 798,00
CZECH REPUBLIC	4	260	6 400,00	76	1 904	2 405,26
RUSSIA FEDERATION	24 326	28 574	17,46	237 741	247 388	4,06
-BARANG DARI LOGAM MULIA	51 132	126 877	148,14	585 543 533	1 223 383 416	108,93
JAPAN	108	253	134,26	353 019	314 122	-11,02
HONG KONG	4 206	6 880	63,58	80 413 194	106 530 462	32,48
KOREA, REPUBLIC OF	242	179	-26,03	272 485	167 233	-38,63
TAIWAN	2 782	8 401	201,98	116 695 811	328 786 531	181,75
CHINA	2 125	3 184	49,84	3 954 539	483 141	-87,78
THAILAND	855	1 303	52,40	1 100 275	1 266 229	15,08
SINGAPORE	11 194	16 016	43,08	33 226 311	95 305 009	186,84
MALAYSIA	1	14	1 300,00	21 652	421 551	1 846,94
BRUNEI DARUSSALAM	3	0	-100,00	14 056	0	-100,00
MALDIVES	2	0	-100,00	627	0	-100,00
INDIA	12	2 399	19 891,67	348 492	93 837 324	26 826,68
SAUDI ARABIA	0	63	-	0	66 516	-
TURKEY	136	298	119,12	1 571 812	518 315	-67,02
UNITED ARAB EMIRATES	2 021	54 727	2 607,92	71 647 090	111 043 789	54,99
MOROCCO	0	56	-	0	21 600	-
TOGO	0	8	-	0	12	-
GAMBIA	0	10	-	0	16	-
SOUTH AFRICA	7 200	357	-95,04	241 607 826	12 291 525	-94,91
MAURITIUS	0	2	-	0	2 049	-
AUSTRALIA	297	717	141,41	264 841	278 604	5,20
NEW ZEALAND	38	11	-71,05	21 093	9 921	-52,97
NEW CALEDONIA	0	2	-	0	792	-
COOK ISLANDS	0	1	-	0	827	-
FIJI	0	7	-	0	4 350	-
EAST TIMOR	0	1	-	0	20	-
UNITED STATES	10 710	15 619	45,84	27 835 946	17 302 821	-37,84
CANADA	192	365	90,10	91 752	228 180	148,69
MEXICO	0	3	-	0	9 553	-
PUERTO RICO	10	0	-100,00	4 781	0	-100,00
DOMINICAN REPUBLIC	59	63	6,78	61 752	56 766	-8,07
BERMUDA	0	39	-	0	1 179	-
UNITED KINGDOM	2 862	264	-90,78	381 494	229 151	-39,93
NETHERLANDS	1 530	1 113	-27,25	1 310 539	1 047 405	-20,08
FRANCE	885	258	-70,85	1 459	217 318	14 795,00
GERMANY, FED. REP. OF	1 677	1 901	13,36	2 388 546	3 763 160	57,55
AUSTRIA	1	1	0,00	25 241	19 979	-20,85
BELGIUM	74	21	-71,62	35 567	34 034	-4,31
SWITZERLAND	255	11 412	4 375,29	27 504	446 314 421	1 622 625,50

TABEL 5. PERKEMBANGAN EKSPOR INDONESIA MENURUT KOMODITI DAN NEGARA TUJUAN
JANUARI-MARET 2014 DAN 2015

KOMODITI / NEGARA TUJUAN	BERAT BERSIH (KG)		PERUB	NILAI FOB (US \$)		PERUB
	JAN-MAR 2014	JAN-MAR 2015	%	JAN-MAR 2014	JAN-MAR 2015	%
(1)	(2)	(3)	(4)	(5)	(6)	(7)
DENMARK	93	55	-40,86	121 890	76 657	-37,11
SWEDEN	0	4	-	0	2 937	-
FINLAND	97	97	0,00	4 172	4 064	-2,59
IRELAND	0	3	-	0	358	-
ITALY	127	193	51,97	1 647 062	2 674 690	62,39
SPAIN	1 236	25	-97,98	37 373	10 456	-72,02
PORTUGAL	6	3	-50,00	8 659	1 689	-80,49
GREECE	0	523	-	0	236	-
HUNGARY	50	0	-100,00	180	0	-100,00
POLAND	16	12	-25,00	46 481	27 069	-41,76
MALTA	0	11	-	0	11 175	-
SLOVAKIA	0	3	-	0	180	-
RUSSIA FEDERATION	30	0	-100,00	12	0	-100,00
-PETI KEMAS	785 954	458 078	-41,72	2 238 337	670 151	-70,06
HONG KONG	0	9 622	-	0	17 522	-
CHINA	12 500	0	-100,00	11 686	0	-100,00
PAPUA NEW GUINEA	0	10 800	-	0	29 670	-
THAILAND	0	8 800	-	0	10 000	-
SINGAPORE	702 828	321 426	-54,27	1 922 336	286 656	-85,09
MALAYSIA	2 350	18 400	682,98	3 000	10 186	239,53
MYANMAR	58 066	0	-100,00	261 094	0	-100,00
BRUNEI DARUSSALAM	0	2 050	-	0	14 280	-
VIET NAM	3 000	0	-100,00	2 093	0	-100,00
INDIA	3 440	0	-100,00	25 000	0	-100,00
KENYA	3 770	0	-100,00	13 128	0	-100,00
AUSTRALIA	0	19 000	-	0	17 500	-
EAST TIMOR	0	9 000	-	0	6 650	-
CANADA	0	6 000	-	0	62 136	-
BRAZIL	0	10 380	-	0	200 551	-
GERMANY, FED. REP. OF	0	42 600	-	0	15 000	-
-KOMPUTER DAN BAGIANNYA	5 133 887	4 267 859	-16,87	138 533 225	111 111 726	-19,79
JAPAN	163 328	198 296	21,41	5 060 057	5 701 004	12,67
HONG KONG	128 810	117 290	-8,94	1 678 683	2 577 069	53,52
KOREA, REPUBLIC OF	13 280	72 814	448,30	277 318	131 414	-52,61
TAIWAN	23 947	36 803	53,69	867 343	2 835 898	226,96
CHINA	535 317	205 955	-61,53	10 303 160	4 309 689	-58,17
MACAU	2 460	0	-100,00	61 327	0	-100,00
PAPUA NEW GUINEA	277	58	-79,06	42 688	1 654	-96,13
THAILAND	123 455	147 685	19,63	3 236 935	4 048 933	25,09
SINGAPORE	2 163 597	1 634 460	-24,46	70 324 586	48 756 505	-30,67
PHILIPPINES	99 067	103 289	4,26	1 608 309	2 029 554	26,19
MALAYSIA	86 384	103 830	20,20	2 218 132	2 716 034	22,45
MYANMAR	40	9 728	24 220,00	1 510	341 344	22 505,56
BRUNEI DARUSSALAM	0	1	-	0	1 359	-
LAO PEOPLE'S DEM. REP.	0	60	-	0	1 000	-
VIET NAM	27 556	18 543	-32,71	1 321 379	635 114	-51,94
INDIA	437 849	490 428	12,01	9 477 831	8 157 253	-13,93
BANGLADESH	11 180	8 329	-25,50	450 602	324 484	-27,99
SRI LANKA	44	2	-95,45	10 100	40	-99,60
IRAN (ISLAMIC REPUBLIC OF)	800	0	-100,00	11 100	0	-100,00
SAUDI ARABIA	0	1	-	0	48	-
JORDAN	955	0	-100,00	4 160	0	-100,00
TURKEY	0	1	-	0	36	-
UNITED ARAB EMIRATES	246 296	172 655	-29,90	6 443 641	3 893 137	-39,58
QATAR	11 536	10 760	-6,73	350 506	323 641	-7,66
LIBYAN ARAB JAMAHIRIYA	4 042	5 746	42,16	143 923	153 396	6,58
ALGERIA	4 870	0	-100,00	164 679	0	-100,00
TOGO	30	0	-100,00	168	0	-100,00
CONGO	1	0	-100,00	42	0	-100,00
CAMEROON	0	2 434	-	0	76 155	-
NIGERIA	184 496	92 704	-49,75	6 404 864	2 874 268	-55,12
SOUTH AFRICA	2 093	0	-100,00	77 848	0	-100,00
AUSTRALIA	12 844	4 233	-67,04	209 972	137 202	-34,66
NEW ZEALAND	6 751	34	-99,50	39 823	1 634	-95,90
EAST TIMOR	48 967	36 282	-25,91	170 148	238 565	40,21
UNITED STATES	391 267	429 308	9,72	8 834 685	10 230 800	15,80
CANADA	48	52	8,33	24 000	872	-96,37
MEXICO	5 322	44	-99,17	77 556	5 158	-93,35
CHILE	1 797	4 077	126,88	99 364	205 147	106,46
ARGENTINA	2 916	3	-99,90	38 997	307	-99,21
BRAZIL	6 086	15 518	154,98	106 364	98 831	-7,08
COLOMBIA	6 950	0	-100,00	84 043	0	-100,00
PERU	11 449	26 370	130,33	265 318	443 199	67,04
JAMAICA	2	0	-100,00	50	0	-100,00
UNITED KINGDOM	47 212	64 813	37,28	1 498 056	1 703 524	13,72

TABEL 5. PERKEMBANGAN EKSPOR INDONESIA MENURUT KOMODITI DAN NEGARA TUJUAN
JANUARI-MARET 2014 DAN 2015

KOMODITI / NEGARA TUJUAN	BERAT BERSIH (KG)		PERUB	NILAI FOB (US \$)		PERUB
	JAN-MAR 2014	JAN-MAR 2015	%	JAN-MAR 2014	JAN-MAR 2015	%
(1)	(2)	(3)	(4)	(5)	(6)	(7)
NETHERLANDS	53 383	40 561	-24,02	1 329 818	1 155 859	-13,08
FRANCE	408	715	75,25	74 825	181 340	142,35
GERMANY, FED. REP. OF	237 412	206 270	-13,12	3 668 667	3 774 150	2,88
AUSTRIA	868	777	-10,48	50 613	155 005	206,26
BELGIUM	477	53	-88,89	18 189	4 446	-75,56
SWITZERLAND	199	304	52,76	14 188	21 158	49,13
DENMARK	268	473	76,49	12 608	21 227	68,36
NORWAY	0	16	-	0	217	-
FINLAND	22 013	912	-95,86	279 681	28 545	-89,79
IRELAND	1 333	3 952	196,47	779 894	2 757 129	253,53
ITALY	0	793	-	0	34 163	-
SPAIN	2	30	1 400,00	70	92	31,43
PORTUGAL	148	0	-100,00	7 169	0	-100,00
HUNGARY	25	0	-100,00	191	0	-100,00
POLAND	3 731	397	-89,36	307 866	24 127	-92,16
ROMANIA	297	0	-100,00	45	0	-100,00
SLOVENIA	2	0	-100,00	134	0	-100,00
-KENDARAAN BERMOTOR RODA 2 L	3 111 979	8 085 678	159,82	28 924 325	95 051 247	228,62
JAPAN	20 298	701 720	3 357,09	262 859	9 637 553	3 566,43
HONG KONG	125	14 379	11 403,20	500	229 123	45 724,60
KOREA, REPUBLIC OF	0	1 660	-	0	22 670	-
TAIWAN	152	181	19,08	400	2 136	434,00
CHINA	403	77 596	19 154,59	6 280	1 496 967	23 737,05
PAPUA NEW GUINEA	2 392	0	-100,00	46 710	0	-100,00
THAILAND	12 322	964 201	7 725,04	114 942	12 292 333	10 594,38
SINGAPORE	66 545	4 713	-92,92	748 838	26 952	-96,40
PHILIPPINES	1 132 730	2 034 421	79,60	10 780 759	20 353 552	88,80
MALAYSIA	95 729	291 377	204,38	1 145 466	4 627 713	304,00
MYANMAR	9 577	52 670	449,96	67 888	313 150	361,27
CAMBODIA	140 290	173 354	23,57	1 276 770	1 973 280	54,55
BRUNEI DARUSSALAM	180	0	-100,00	1 230	0	-100,00
VIET NAM	826 798	213 048	-74,23	8 640 564	2 247 473	-73,99
MALDIVES	17 302	47 361	173,73	166 027	474 221	185,63
INDIA	855	16	-98,13	14 768	1 800	-87,81
PAKISTAN	36 932	23 409	-36,62	351 179	216 851	-38,25
IRAN (ISLAMIC REPUBLIC OF)	137 321	113 278	-17,51	1 025 500	855 000	-16,63
SAUDI ARABIA	0	651	-	0	17 557	-
ISRAEL	0	10 378	-	0	211 966	-
KUWAIT	150	0	-100,00	2 000	0	-100,00
TURKEY	19 272	154 262	700,45	126 750	2 028 017	1 500,01
UNITED ARAB EMIRATES	236	0	-100,00	3 000	0	-100,00
MOROCCO	0	180	-	0	3 960	-
TUNISIA	100	0	-100,00	1 000	0	-100,00
TANZANIA, UNITED REP. OF	25 608	2 355	-90,80	42 950	1 280	-97,02
TOGO	167 500	457 230	172,97	1 202 104	2 853 725	137,39
GHANA	0	27 815	-	0	159 525	-
LIBERIA	0	19 070	-	0	106 080	-
GUINEA	39 642	152 955	285,84	289 939	845 920	191,76
CONGO	0	56 874	-	0	325 469	-
SIERRA LEONE	0	17 390	-	0	96 560	-
COTE D'IVOIRE	0	24 350	-	0	135 320	-
SENEGAL	125	424	239,20	1 055	1 944	84,27
BENIN	7 145	0	-100,00	49 320	0	-100,00
BURKINA FASO	18 564	67 936	265,96	166 196	464 928	179,75
GAMBIA	338	2 420	615,98	700	1 404	100,57
SOUTH AFRICA	0	5 051	-	0	83 144	-
AUSTRALIA	2 456	33 825	1 277,24	11 021	552 111	4 909,63
NEW ZEALAND	0	5 700	-	0	56 471	-
NEW CALEDONIA	210	0	-100,00	921	0	-100,00
VANUATU	0	310	-	0	960	-
COOK ISLANDS	0	16 344	-	0	155 448	-
KIRIBATI	274	624	127,74	3 650	6 261	71,53
EAST TIMOR	315 206	324 335	2,90	2 267 424	2 690 896	18,68
UNITED STATES	1 050	960 720	91 397,14	9 010	14 035 239	155 674,02
CANADA	0	239 040	-	0	3 414 240	-
MEXICO	0	15 080	-	0	281 820	-
COLOMBIA	0	100 498	-	0	1 376 468	-
PERU	0	10 672	-	0	65 080	-
BERMUDA	5 402	0	-100,00	70 917	0	-100,00
UNITED KINGDOM	0	34 200	-	0	340 793	-
NETHERLANDS	400	208 452	52 013,00	1 758	3 946 856	224 408,30
FRANCE	5 221	95 118	1 721,83	14 052	1 438 576	10 137,52
GERMANY, FED. REP. OF	733	127 382	17 278,17	3 364	1 571 675	46 620,42
BELGIUM	203	6 840	3 269,46	2 134	67 825	3 078,30
SWITZERLAND	500	44 506	8 801,20	1 500	741 863	49 357,53
DENMARK	148	4 642	3 036,49	1 230	46 294	3 663,74

TABEL 5. PERKEMBANGAN EKSPOR INDONESIA MENURUT KOMODITI DAN NEGARA TUJUAN
JANUARI-MARET 2014 DAN 2015

KOMODITI / NEGARA TUJUAN	BERAT BERSIH (KG)		PERUB	NILAI FOB (US \$)		PERUB
	JAN-MAR 2014	JAN-MAR 2015	%	JAN-MAR 2014	JAN-MAR 2015	%
(1)	(2)	(3)	(4)	(5)	(6)	(7)
NORWAY	0	2 320	-	0	16 072	-
SWEDEN	0	2 850	-	0	28 260	-
IRELAND	0	4 560	-	0	45 217	-
ITALY	0	63 210	-	0	910 293	-
SPAIN	1 545	65 930	4 167,31	1 650	1 097 078	66 389,58
GREECE	0	5 700	-	0	56 521	-
POLAND	0	95	-	0	1 357	-
-KENDARAAN BERMOTOR RODA 4 D	81 933 108	80 556 944	-1,68	741 215 886	703 580 026	-5,08
JAPAN	4 103 694	4 215 764	2,73	39 210 137	39 046 080	-0,42
HONG KONG	0	7 500	-	0	33 746	-
TAIWAN	912 070	696 875	-23,59	5 888 910	4 542 698	-22,86
CHINA	2 477	195 849	7 806,70	30 765	2 201 761	7 056,71
PAPUA NEW GUINEA	227 955	115 582	-49,30	1 593 480	810 801	-49,12
THAILAND	16 565 737	5 755 405	-65,26	190 675 927	58 701 999	-69,21
SINGAPORE	2 019 465	2 123 993	5,18	3 016 392	9 241 551	206,38
PHILIPPINES	12 052 605	14 590 450	21,06	123 101 441	136 937 209	11,24
MALAYSIA	3 321 955	1 212 650	-63,50	29 613 485	10 874 910	-63,28
MYANMAR	0	1 629 555	-	0	6 472 085	-
CAMBODIA	43 720	33 000	-24,52	421 384	328 020	-22,16
BRUNEI DARUSSALAM	1 101 125	1 014 970	-7,82	10 183 856	9 505 785	-6,66
LAO PEOPLE'S DEM. REP.	14 250	7 125	-50,00	137 512	53 593	-61,03
VIET NAM	598 720	925 830	54,63	3 648 026	5 939 796	62,82
INDIA	346 037	5 779	-98,33	1 223 060	19 170	-98,43
PAKISTAN	1 310 072	83 506	-93,63	7 296 324	612 342	-91,61
BANGLADESH	44 905	72 355	61,13	440 845	681 083	54,49
SRI LANKA	93 598	150 175	60,45	1 026 264	1 693 724	65,04
AFGHANISTAN	0	6 480	-	0	65 082	-
IRAQ	35 420	5 820	-83,57	388 997	70 659	-81,84
SAUDI ARABIA	15 019 290	22 667 665	50,92	142 407 734	216 349 174	51,92
KUWAIT	1 256 895	1 711 450	36,16	12 666 672	17 265 738	36,31
JORDAN	24 150	33 525	38,82	254 025	344 015	35,43
LEBANON	445 245	569 665	27,94	4 005 177	5 109 705	27,58
YEMEN	477 330	285 205	-40,25	3 920 924	1 950 304	-50,26
OMAN	2 365 045	770 150	-67,44	23 577 347	8 373 864	-64,48
UNITED ARAB EMIRATES	7 246 022	9 288 826	28,19	33 758 486	67 470 335	99,86
QATAR	761 675	1 194 160	56,78	7 810 577	11 639 609	49,02
BAHRAIN	391 735	692 815	76,86	4 057 923	6 836 315	68,47
EGYPT	364 450	459 900	26,19	3 443 544	4 462 722	29,60
LIBYAN ARAB JAMAHIRIYA	29 375	1 875	-93,62	191 335	19 454	-89,83
TUNISIA	142 900	168 800	18,12	1 132 174	1 304 720	15,24
ALGERIA	23 575	300 130	1 173,09	169 552	2 226 487	1 213,16
SUDAN	7 485	0	-100,00	62 733	0	-100,00
ETHIOPIA	44 280	0	-100,00	398 028	0	-100,00
MADAGASCAR	7 385	0	-100,00	57 059	0	-100,00
KENYA	2 180	9 005	313,07	20 910	70 526	237,28
MOZAMBIQUE	0	18 250	-	0	153 906	-
ANGOLA	268 760	298 765	11,16	2 218 183	2 421 828	9,18
NIGERIA	61 470	0	-100,00	548 720	0	-100,00
GABON	34 650	4 200	-87,88	290 958	35 254	-87,88
SEYCHELLES	17 305	7 530	-56,49	122 511	70 834	-42,18
DJIBOUTI	7 485	6 430	-14,09	68 009	59 922	-11,89
SOUTH AFRICA	1 528 865	1 369 410	-10,43	13 567 499	11 948 152	-11,94
ZIMBABWE	1 090	1 090	0,00	10 410	10 410	0,00
MAURITIUS	0	13 080	-	0	126 000	-
RWANDA	0	4 290	-	0	39 189	-
AUSTRALIA	572 565	322 700	-43,64	4 906 553	2 222 165	-54,71
NEW ZEALAND	66 975	91 650	36,84	447 476	641 907	43,45
PALAU	1 115	0	-100,00	7 049	0	-100,00
NEW CALEDONIA	5 955	5 955	0,00	66 687	66 897	0,31
SAINT VINCENT AND THE GRENADIN	0	1 875	-	0	20 823	-
VANUATU	27 110	1 985	-92,68	165 543	22 299	-86,53
FIJI	55 285	31 670	-42,72	371 496	255 855	-31,13
SOLOMON ISLANDS	9 400	0	-100,00	39 366	0	-100,00
EAST TIMOR	1 414 599	1 769 464	25,09	5 891 130	5 374 441	-8,77
UNITED STATES	9 850	99 108	906,17	67 735	243 600	259,64
MEXICO	1 064 155	1 547 850	45,45	10 097 941	13 371 912	32,42
GUATEMALA	159 030	114 660	-27,90	1 614 309	1 126 732	-30,20
HONDURAS	5 955	11 150	87,24	67 871	69 471	2,36
NICARAGUA	155 795	61 360	-60,61	1 037 777	553 819	-46,63
PANAMA	355 380	351 237	-1,17	2 956 221	2 981 530	0,86
SURINAME	8 235	0	-100,00	80 274	0	-100,00
CHILE	508 475	160 210	-68,49	3 098 020	1 027 870	-66,82
COLOMBIA	496 290	510 910	2,95	5 344 165	5 623 861	5,23
BOLIVIA	83 370	274 905	229,74	609 435	1 730 349	183,93
ECUADOR	1 011 055	177 255	-82,47	10 115 724	1 720 935	-82,99
PERU	1 668 965	1 633 660	-2,12	13 410 433	13 876 081	3,47
GUYANA	6 250	3 750	-40,00	55 566	41 646	-25,05
TRINIDAD AND TOBAGO	131 742	59 915	-54,52	1 086 962	645 592	-40,61
BAHAMAS	4 700	0	-100,00	28 848	0	-100,00

TABEL 5. PERKEMBANGAN EKSPOR INDONESIA MENURUT KOMODITI DAN NEGARA TUJUAN
JANUARI-MARET 2014 DAN 2015

KOMODITI / NEGARA TUJUAN	BERAT BERSIH (KG)		PERUB	NILAI FOB (US \$)		PERUB
	JAN-MAR 2014	JAN-MAR 2015	%	JAN-MAR 2014	JAN-MAR 2015	%
(1)	(2)	(3)	(4)	(5)	(6)	(7)
JAMAICA	26 190	15 425	-41,10	177 698	160 784	-9,52
PUERTO RICO	11 385	0	-100,00	83 931	0	-100,00
DOMINICAN REPUBLIC	69 475	11 750	-83,09	760 430	78 208	-89,72
EL SALVADOR	32 905	35 875	9,03	268 318	321 416	19,79
COSTA RICA	415 005	369 070	-11,07	3 841 419	3 879 002	0,98
HAITI	5 955	3 965	-33,42	66 466	43 871	-33,99
BARBADOS	34 770	20 845	-40,05	245 428	144 467	-41,14
ANTIGUA AND BARBUDA	9 960	3 215	-67,72	98 733	29 446	-70,18
ARUBA	13 690	7 980	-41,71	101 474	68 712	-32,29
BERMUDA	30 075	16 885	-43,86	228 542	108 016	-52,74
CAYMAN ISLANDS	14 110	5 095	-63,89	132 324	46 929	-64,53
DOMINICA	0	3 405	-	0	19 729	-
FRENCH POLYNESIA	12 370	14 115	14,11	114 936	121 425	5,65
GRENADA	3 860	0	-100,00	42 491	0	-100,00
NETHERLANDS ANTILLES	1 175	3 525	200,00	6 962	23 462	237,00
SAINT LUCIA	6 370	1 875	-70,57	43 696	20 823	-52,35
TURKS AND CAICOS ISLANDS	1 340	0	-100,00	10 004	0	-100,00
SAINT KITTS AND NEVIS	13 125	3 485	-73,45	145 391	34 635	-76,18
VIRGIN ISLANDS (BRITISH)	0	5 135	-	0	38 895	-
NETHERLANDS	3 320	5 226	57,41	32 746	60 000	83,23
GERMANY, FED. REP. OF	0	4 400	-	0	89 243	-
BELGIUM	81 280	69 525	-14,46	580 021	552 621	-4,72
SWEDEN	2 050	0	-100,00	11 000	0	-100,00
-SUKU CADANG MESIN	17 230 396	20 221 849	17,36	173 054 518	194 391 599	12,33
JAPAN	2 606 830	4 368 189	67,57	16 087 843	20 804 244	29,32
HONG KONG	97 126	71 123	-26,77	2 521 946	5 155 894	104,44
KOREA, REPUBLIC OF	2 317 763	2 475 276	6,80	3 112 989	3 519 292	13,05
TAIWAN	36 393	20 936	-42,47	160 677	210 076	30,74
CHINA	106 869	203 566	90,48	1 075 847	997 038	-7,33
PAPUA NEW GUINEA	9 086	25 405	179,61	53 128	289 300	444,53
THAILAND	1 880 604	906 907	-51,78	7 656 146	4 648 098	-39,29
SINGAPORE	4 140 137	4 080 350	-1,44	82 098 826	97 799 795	19,12
PHILIPPINES	185 008	189 681	2,53	2 054 996	2 007 437	-2,31
MALAYSIA	520 284	489 313	-5,95	5 789 115	9 439 298	63,05
MYANMAR	9 265	26 272	183,56	55 296	157 088	184,09
CAMBODIA	15	0	-100,00	2 009	0	-100,00
BRUNEI DARUSSALAM	450	111 731	24 729,11	1 434	1 149 931	80 090,45
LAO PEOPLE'S DEM. REP.	149	0	-100,00	7 991	0	-100,00
VIET NAM	40 608	73 232	80,34	274 217	444 284	62,02
INDIA	136 761	171 829	25,64	690 937	669 148	-3,15
PAKISTAN	3 193	4	-99,87	84 360	1 033	-98,78
SRI LANKA	0	3 719	-	0	13 218	-
IRAQ	547	0	-100,00	51 616	0	-100,00
SAUDI ARABIA	88 401	38 670	-56,26	216 699	118 604	-45,27
ISRAEL	0	7	-	0	1 136	-
KUWAIT	1	3	200,00	3 220	665	-79,35
OMAN	2 595	35 425	1 265,13	275 140	171 425	-37,70
TURKEY	20	1 715	8 475,00	500	3 883	676,60
UNITED ARAB EMIRATES	789 447	1 218 714	54,38	1 237 037	1 427 647	15,41
QATAR	139 102	10	-99,99	104 826	2 502	-97,61
EGYPT	138	545 797	395 405,07	12 749	293 027	2 198,43
TUNISIA	10	229	2 190,00	622	24 790	3 885,53
ERITREA	5 400	0	-100,00	29 523	0	-100,00
NAMIBIA	71 757	0	-100,00	130 188	0	-100,00
ETHIOPIA	42	50	19,05	702	2 501	256,27
KENYA	1 038	0	-100,00	2 657	0	-100,00
MOZAMBIQUE	0	1 758	-	0	7 615	-
ANGOLA	1 212	121 309	9 908,99	9 747	51 722	430,65
CONGO	13 972	0	-100,00	62 150	0	-100,00
NIGERIA	8 966	35 530	296,27	79 293	42 961	-45,82
GABON	91 618	205 376	124,17	294 252	759 575	158,14
UGANDA	795	257	-67,67	151 041	10 375	-93,13
CHAD	0	8	-	0	2 905	-
SOUTH AFRICA	98 378	89 999	-8,52	584 896	384 547	-34,25
DEMOCRATIC REP. OF THE CONGO	0	120	-	0	14 193	-
AUSTRALIA	812 825	288 047	-64,56	11 049 795	2 292 242	-79,26
NEW ZEALAND	6 099	30 915	406,89	28 540	84 423	195,81
FIJI	0	18	-	0	1 960	-
EAST TIMOR	16 128	32 260	100,02	69 946	35 206	-49,67
UNITED STATES	1 307 427	1 809 447	38,40	15 183 302	18 992 595	25,09
CANADA	177 493	225 105	26,82	477 954	621 451	30,02
MEXICO	29 964	31 992	6,77	4 354 741	4 536 018	4,16
GUATEMALA	40	0	-100,00	21 409	0	-100,00
CHILE	40 240	150 520	274,06	306 247	665 556	117,33
ARGENTINA	7 602	16 945	122,90	39 595	74 510	88,18
BRAZIL	630 751	377 095	-40,21	3 215 938	1 649 777	-48,70
ECUADOR	13	0	-100,00	3 501	0	-100,00
PERU	16 243	29 372	80,83	70 228	138 660	97,44
UNITED KINGDOM	158 481	211 004	33,14	4 825 295	4 639 365	-3,85

TABEL 5. PERKEMBANGAN EKSPOR INDONESIA MENURUT KOMODITI DAN NEGARA TUJUAN
JANUARI-MARET 2014 DAN 2015

KOMODITI / NEGARA TUJUAN	BERAT BERSIH (KG)		PERUB	NILAI FOB (US \$)		PERUB
	JAN-MAR 2014	JAN-MAR 2015	%	JAN-MAR 2014	JAN-MAR 2015	%
(1)	(2)	(3)	(4)	(5)	(6)	(7)
NETHERLANDS	22 343	7 821	-65,00	793 155	107 682	-86,42
FRANCE	4 245	9 294	118,94	72 042	443 433	515,52
GERMANY, FED. REP. OF	210 653	196 997	-6,48	4 664 368	3 225 512	-30,85
BELGIUM	182 385	306 362	67,98	1 010 065	1 276 889	26,42
SWITZERLAND	0	8	-	0	32	-
DENMARK	125	577	361,60	18 936	6 084	-67,87
NORWAY	2 091	47	-97,75	275 556	8 557	-96,89
SWEDEN	95	135	42,11	6 759	1 120	-83,43
FINLAND	780	6 420	723,08	5 795	49 417	752,75
IRELAND	1 218	3 682	202,30	163 681	536 255	227,62
ITALY	124 284	158 884	27,84	1 149 341	1 465 883	27,54
SPAIN	0	2	-	0	227	-
ROMANIA	535	14	-97,38	4 312	419	-90,28
KAZAKHSTAN	0	158	-	0	47 837	-
TURKMENISTAN	18	0	-100,00	1 050	0	-100,00
LATVIA	0	33	-	0	2 505	-
CZECH REPUBLIC	0	120	-	0	3 240	-
RUSSIA FEDERATION	74 338	816 065	997,78	268 352	2 859 497	965,58
-SUKU CADANG KENDARAAN	59 472 003	70 951 101	19,30	474 269 133	577 531 319	21,77
JAPAN	11 602 017	11 622 953	0,18	70 775 571	67 933 812	-4,02
HONG KONG	6 206	12 309	98,34	78 588	1 103 449	1 304,09
KOREA, REPUBLIC OF	157 100	88 255	-43,82	859 677	744 121	-13,44
TAIWAN	591 151	981 108	65,97	5 813 841	9 527 390	63,87
CHINA	683 611	433 581	-36,57	10 913 751	5 338 636	-51,08
PAPUA NEW GUINEA	30 982	1 156	-96,27	64 031	37 477	-41,47
THAILAND	8 254 058	15 409 691	86,69	78 979 191	118 561 799	50,12
SINGAPORE	6 147 503	7 450 658	21,20	51 714 103	60 761 882	17,50
PHILIPPINES	5 164 428	5 852 706	13,33	36 196 622	37 196 234	2,76
MALAYSIA	7 549 269	8 353 806	10,66	59 017 497	86 309 664	46,24
MYANMAR	4 645	10 719	130,76	25 910	84 465	225,99
CAMBODIA	11 939	107 345	799,11	31 438	1 053 836	3 252,11
BRUNEI DARUSSALAM	5 709	2 493	-56,33	42 462	26 946	-36,54
LAO PEOPLE'S DEM. REP.	0	6	-	0	263	-
VIET NAM	1 647 319	1 904 809	15,63	14 409 063	17 093 611	18,63
MALDIVES	1 324	2 733	106,42	10 865	13 859	27,56
INDIA	1 208 051	1 556 787	28,87	9 537 072	13 624 684	42,86
PAKISTAN	467 008	574 083	22,93	3 197 100	4 731 277	47,99
BANGLADESH	43 754	60 733	38,81	46 142	267 549	479,84
SRI LANKA	38 037	25 357	-33,34	110 991	75 300	-32,16
IRAN (ISLAMIC REPUBLIC OF)	23 775	42 762	79,86	152 865	192 456	25,90
SAUDI ARABIA	30 219	73 090	141,87	141 481	777 027	449,21
ISRAEL	4 237	10 432	146,21	29 293	101 728	247,28
KUWAIT	51 990	42 534	-18,19	211 205	178 069	-15,69
YEMEN	28 482	59 222	107,93	299 897	272 212	-9,23
OMAN	4 195	100 688	2 300,19	62 885	206 462	228,32
TURKEY	274 526	262 266	-4,47	2 802 868	2 469 210	-11,90
UNITED ARAB EMIRATES	681 973	297 320	-56,40	3 592 741	923 907	-74,28
QATAR	1 695	2 921	72,33	26 609	41 582	56,27
BAHRAIN	4 254	2 133	-49,86	17 623	27 067	53,59
CYPRUS	0	9 718	-	0	31 145	-
EGYPT	288 768	271 564	-5,96	1 493 848	1 309 656	-12,33
MOROCCO	0	4 900	-	0	11 365	-
TUNISIA	25 781	26 198	1,62	65 864	70 758	7,43
ALGERIA	5	0	-100,00	3	0	-100,00
TANZANIA, UNITED REP. OF	0	1 425	-	0	2 106	-
KENYA	0	3 365	-	0	10 400	-
TOGO	15 692	260	-98,34	19 473	1 013	-94,80
GHANA	0	24 471	-	0	10 094	-
LIBERIA	0	71	-	0	567	-
GUINEA	16 974	2 700	-84,09	32 355	17 332	-46,43
CONGO	5	1 720	34 300,00	9	9 267	102 866,67
CAMEROON	0	29	-	0	58	-
NIGERIA	46	0	-100,00	2 882	0	-100,00
SIERRA LEONE	0	560	-	0	3 205	-
GABON	0	286	-	0	28 400	-
COTE D'IVOIRE	14 220	690	-95,15	26 090	4 428	-83,03
SENEGAL	474	368	-22,36	245	116	-52,65
MAURITANIA	12	0	-100,00	633	0	-100,00
BURKINA FASO	0	1 772	-	0	7 000	-
UGANDA	150	17 996	11 897,33	13 857	200 083	1 343,91
SOUTH AFRICA	289 560	370 009	27,78	3 079 233	3 739 820	21,45
DEMOCRATIC REP. OF THE CONGO	18 000	0	-100,00	33 900	0	-100,00
AUSTRALIA	301 957	295 898	-2,01	3 285 171	3 737 208	13,76
NEW ZEALAND	4 991	12 880	158,06	66 432	122 159	83,89
NEW CALEDONIA	250	0	-100,00	180	0	-100,00
SAINT VINCENT AND THE GRENADIN	125	324	159,20	1 573	4 660	196,25
VANUATU	153	147	-3,92	2 856	2 290	-19,82
FIJI	855	3 064	258,36	11 163	11 542	3,40
SOLOMON ISLANDS	0	153	-	0	799	-

**TABEL 5. PERKEMBANGAN EKSPOR INDONESIA MENURUT KOMODITI DAN NEGARA TUJUAN
JANUARI-MARET 2014 DAN 2015**

KOMODITI / NEGARA TUJUAN	BERAT BERSIH (KG)		PERUB	NILAI FOB (US \$)		PERUB
	JAN-MAR 2014	JAN-MAR 2015	%	JAN-MAR 2014	JAN-MAR 2015	%
(1)	(2)	(3)	(4)	(5)	(6)	(7)
EAST TIMOR	419 739	385 052	-8,26	510 129	361 867	-29,06
UNITED STATES	2 080 330	2 158 293	3,75	16 370 455	18 246 331	11,46
CANADA	233 662	15 965	-93,17	781 653	175 828	-77,51
MEXICO	1 417 649	2 776 177	95,83	24 801 903	43 757 072	76,43
GUATEMALA	3 835	545	-85,79	36 679	5 806	-84,17
HONDURAS	15 516	18 917	21,92	53 557	59 721	11,51
NICARAGUA	1 067	2 549	138,89	13 292	27 847	109,50
PANAMA	3 933	3 563	-9,41	44 799	40 351	-9,93
CHILE	10 246	26 702	160,61	43 067	129 328	200,29
VENEZUELA	15 332	54	-99,65	122 208	1 716	-98,60
ARGENTINA	433 675	374 368	-13,68	3 847 714	3 370 715	-12,40
BRAZIL	2 352 085	2 752 295	17,02	31 837 088	38 988 588	22,46
COLOMBIA	143 302	205 207	43,20	751 459	1 641 444	118,43
BOLIVIA	2 010	4 293	113,58	22 917	69 121	201,61
PARAGUAY	1 057	0	-100,00	8 303	0	-100,00
PERU	22 842	5 464	-76,08	66 843	60 513	-9,47
TRINIDAD AND TOBAGO	509	423	-16,90	5 779	5 014	-13,24
BAHAMAS	1	277	27 600,00	10	6 167	61 570,00
JAMAICA	191	290	51,83	2 091	3 475	66,19
PUERTO RICO	3 512	0	-100,00	11 931	0	-100,00
DOMINICAN REPUBLIC	1 137	1 164	2,37	12 663	11 460	-9,50
COSTA RICA	923	2 604	182,12	8 280	19 658	137,42
HAITI	0	52	-	0	1 238	-
BARBADOS	9 153	1 385	-84,87	70 926	11 680	-83,53
ANTIGUA AND BARBUDA	374	772	106,42	5 616	8 772	56,20
ARUBA	0	160	-	0	1 860	-
BERMUDA	418	558	33,49	3 979	5 072	27,47
CAYMAN ISLANDS	0	19	-	0	122	-
FRENCH POLYNESIA	35	172	391,43	171	193	12,87
GRENADA	124	59	-52,42	2 607	959	-63,21
NETHERLANDS ANTILLES	0	88	-	0	361	-
SAINT LUCIA	0	34	-	0	1 281	-
SAINT KITTS AND NEVIS	184	78	-57,61	1 307	1 382	5,74
UNITED KINGDOM	518 558	439 486	-15,25	7 694 768	5 607 914	-27,12
NETHERLANDS	2 168 014	1 833 655	-15,42	10 630 180	7 869 759	-25,97
FRANCE	37 516	50 225	33,88	249 211	312 179	25,27
GERMANY, FED. REP. OF	2 291 456	1 711 165	-25,32	10 820 203	8 681 149	-19,77
AUSTRIA	215	109	-49,30	5 146	2 959	-42,50
BELGIUM	46 453	77 625	67,10	357 041	539 291	51,04
DENMARK	3 358	7 021	109,08	43 026	90 604	110,58
NORWAY	63 825	46 657	-26,90	301 208	268 844	-10,74
SWEDEN	333 887	367 602	10,10	2 092 880	2 198 331	5,04
FINLAND	127 604	120 788	-5,34	723 703	694 726	-4,00
ITALY	391 145	536 294	37,11	1 768 833	2 396 140	35,46
SPAIN	1 705	10 684	526,63	15 759	59 721	278,96
PORTUGAL	6 673	2 882	-56,81	31 536	30 336	-3,81
GREECE	40 263	51 308	27,43	283 764	337 350	18,88
HUNGARY	50 057	19 678	-60,69	207 759	69 964	-66,32
POLAND	87 645	59 282	-32,36	355 378	255 307	-28,16
ROMANIA	5 308	0	-100,00	17 057	0	-100,00
BULGARIA	25 347	29 029	14,53	73 095	88 177	20,63
KAZAKHSTAN	4 958	0	-100,00	55 500	0	-100,00
UKRAINE	3 504	10 131	189,13	44 064	112 783	155,95
LITHUANIA	3 038	19 230	532,98	11 947	97 459	715,76
ESTONIA	28 328	36 648	29,37	113 408	148 915	31,31
SLOVAKIA	15 922	15 561	-2,27	60 855	55 727	-8,43
CZECH REPUBLIC	0	16 206	-	0	87 511	-
RUSSIA FEDERATION	346 908	357 032	2,92	1 578 237	1 499 786	-4,97
-UBI KAYU OLAHAN	21 841 944	4 697 290	-78,49	5 284 410	1 327 443	-74,88
JAPAN	11	0	-100,00	11	0	-100,00
HONG KONG	203	0	-100,00	660	0	-100,00
KOREA, REPUBLIC OF	22 080	15 726	-28,78	51 876	31 954	-38,40
TAIWAN	11 264	2 978	-73,56	38 112	8 241	-78,38
CHINA	21 382 779	4 467 756	-79,11	4 837 474	1 069 697	-77,89
SINGAPORE	2 763	3 256	17,84	9 695	4 808	-50,41
MALAYSIA	1 900	16 239	754,68	798	17 046	2 036,09
BRUNEI DARUSSALAM	7 700	7 510	-2,47	26 681	26 182	-1,87
NEW ZEALAND	46 280	26 000	-43,82	18 985	10 400	-45,22
UNITED STATES	322 125	128 995	-59,95	224 447	87 277	-61,11
UNITED KINGDOM	41 169	4 830	-88,27	67 780	18 050	-73,37
NETHERLANDS	3 670	22 950	525,34	7 891	51 373	551,03
BELGIUM	0	1 050	-	0	2 415	-
-INDUSTRI LAINNYA	1 012 066 542	704 654 544	-30,37	2 609 040 261	2 106 733 557	-19,25
JAPAN	36 723 191	36 003 514	-1,96	391 341 321	429 060 014	9,64
HONG KONG	2 631 628	3 214 934	22,17	14 326 625	11 013 010	-23,13
KOREA, REPUBLIC OF	30 249 663	30 346 714	0,32	46 059 565	49 578 675	7,64
TAIWAN	17 926 753	14 536 792	-18,91	26 373 100	29 531 575	11,98
CHINA	377 268 495	132 946 881	-64,76	319 830 885	67 093 574	-79,02

TABEL 5. PERKEMBANGAN EKSPOR INDONESIA MENURUT KOMODITI DAN NEGARA TUJUAN
JANUARI-MARET 2014 DAN 2015

KOMODITI / NEGARA TUJUAN	BERAT BERSIH (KG)		PERUB	NILAI FOB (US \$)		PERUB
	JAN-MAR 2014	JAN-MAR 2015	%	JAN-MAR 2014	JAN-MAR 2015	%
(1)	(2)	(3)	(4)	(5)	(6)	(7)
MONGOLIA	39 131	15 425	-60,58	151 857	59 093	-61,09
MACAU	3 989	760	-80,95	9 369	2 578	-72,48
PAPUA NEW GUINEA	1 336 410	2 803 176	109,75	3 068 047	2 946 583	-3,96
THAILAND	33 644 584	38 050 540	13,10	146 342 995	143 485 075	-1,95
SINGAPORE	106 708 008	45 808 760	-57,07	399 732 369	317 122 151	-20,67
PHILIPPINES	18 881 503	61 827 240	227,45	62 508 093	74 589 854	19,33
MALAYSIA	88 057 151	54 185 788	-38,47	119 479 795	93 084 598	-22,09
MYANMAR	2 190 455	5 266 783	140,44	10 306 579	11 748 086	13,99
CAMBODIA	281 662	457 061	62,27	1 377 810	1 815 751	31,79
BRUNEI DARUSSALAM	1 669 806	546 013	-67,30	753 027	689 845	-8,39
LAO PEOPLE'S DEM. REP.	237	13 390	5 549,79	5 573	118 661	2 029,21
NEPAL	139 361	61 081	-56,17	191 000	39 566	-79,28
BHUTAN	938	0	-100,00	7 017	0	-100,00
VIET NAM	11 312 484	14 690 551	29,86	42 419 724	50 141 534	18,20
MALDIVES	609 892	1 321 942	116,75	936 663	1 175 272	25,47
INDIA	13 525 070	12 569 317	-7,07	52 828 104	41 065 781	-22,27
PAKISTAN	5 862 948	5 834 963	-0,48	6 147 602	5 675 543	-7,68
BANGLADESH	4 150 727	5 645 688	36,02	7 019 430	7 295 815	3,94
SRI LANKA	1 668 105	2 736 133	64,03	2 753 086	3 907 839	41,94
AFGHANISTAN	10 426	25	-99,76	524 920	178	-99,97
IRAQ	2 214 448	3 174 150	43,34	2 305 356	2 720 811	18,02
IRAN (ISLAMIC REPUBLIC OF)	504 281	322 618	-36,02	2 702 997	802 145	-70,32
SAUDI ARABIA	5 663 780	11 359 563	100,57	14 167 643	19 835 456	40,01
ISRAEL	527 474	302 759	-42,60	1 395 934	751 944	-46,13
KUWAIT	4 390 686	5 043 974	14,88	2 201 668	2 798 609	27,11
JORDAN	316 782	522 803	65,04	895 188	664 631	-25,76
LEBANON	909 486	1 083 173	19,10	1 281 426	1 374 762	7,28
PALESTINA	0	7 376	-	0	48 406	-
YEMEN	234 825	113 996	-51,45	694 798	441 442	-36,46
OMAN	432 440	529 095	22,35	1 653 907	992 805	-39,97
SYRIA ARAB REPUBLIC	94 999	10 624	-88,82	194 785	91 629	-52,96
TURKEY	8 341 242	7 607 516	-8,80	8 577 800	13 321 463	55,30
UNITED ARAB EMIRATES	10 932 362	19 882 278	81,87	27 794 100	27 978 206	0,66
QATAR	527 704	1 217 848	130,78	1 604 644	2 652 513	65,30
BAHRAIN	209 157	1 048 504	401,30	393 797	805 351	104,51
CYPRUS	96 335	39 148	-59,36	297 827	268 743	-9,77
EGYPT	3 018 567	2 511 095	-16,81	11 310 505	12 161 165	7,52
LIBYAN ARAB JAMAHIRIYA	226 015	83 541	-63,04	640 683	235 675	-63,22
MOROCCO	189 707	268 607	41,59	785 130	1 270 660	61,84
TUNISIA	319 208	136 800	-57,14	1 121 105	478 272	-57,34
ALGERIA	2 409 861	1 420 135	-41,07	12 033 528	5 155 496	-57,16
SUDAN	109 950	106 139	-3,47	532 983	339 799	-36,25
ERITREA	77 400	0	-100,00	116 100	0	-100,00
NAMIBIA	19 520	14 344	-26,52	135 320	8 074	-94,03
ETHIOPIA	0	77	-	0	1 283	-
TANZANIA, UNITED REP. OF	764 838	184 450	-75,88	3 334 525	664 224	-80,08
MADAGASCAR	24 174	36 475	50,89	73 629	97 460	32,37
KENYA	301 564	365 242	21,12	1 710 559	1 807 367	5,66
REUNION	67 331	162 509	141,36	108 305	354 164	227,01
MOZAMBIQUE	259 842	707 229	172,18	381 959	322 267	-15,63
EQUATORIAL GUINEA	5 641	5 815	3,08	28 684	32 855	14,54
TOGO	100 790	212 357	110,69	161 841	338 335	109,05
GHANA	1 983 959	1 957 898	-1,31	5 875 399	4 910 970	-16,41
LIBERIA	474	25 999	5 385,02	11 086	33 230	199,75
GUINEA	224 555	113 201	-49,59	697 151	456 369	-34,54
ANGOLA	690 390	977 716	41,62	2 037 763	1 464 916	-28,11
CONGO	6 354	8 255	29,92	32 936	44 614	35,46
CAMEROON	36 543	26 272	-28,11	119 825	172 927	44,32
NIGERIA	5 990 682	4 878 572	-18,56	11 675 878	11 449 636	-1,94
SIERRA LEONE	20 590	55	-99,73	94 836	354	-99,63
GABON	246 031	11 424	-95,36	2 115 564	176 256	-91,67
COTE D'IVOIRE	402 777	169 210	-57,99	2 132 956	614 976	-71,17
SENEGAL	310 645	72 915	-76,53	1 198 896	264 005	-77,98
MAURITANIA	378	0	-100,00	15 809	0	-100,00
MALI	17 050	0	-100,00	16 236	0	-100,00
BENIN	27 966	108 228	287,00	69 469	175 959	153,29
BURKINA FASO	274 277	289 130	5,42	1 043 495	1 077 548	3,26
GAMBIA	8 304	9 097	9,55	7 031	22 118	214,58
SEYCHELLES	31 564	39 961	26,60	114 122	116 632	2,20
UGANDA	37 853	36 884	-2,56	260 256	372 162	43,00
NIGER	5 056	0	-100,00	116 615	0	-100,00
CHAD	90	0	-100,00	9 537	0	-100,00
DJIBOUTI	183 176	24 624	-86,56	707 813	34 452	-95,13
SAO TOME AND PRINCIPE	288	21 204	7 262,50	250	35 708	14 183,20
SWAZILAND	41 992	38 049	-9,39	210 410	199 449	-5,21
SOUTH AFRICA	3 173 330	2 260 944	-28,75	13 863 446	9 490 432	-31,54
MALAWI	22 630	0	-100,00	208 768	0	-100,00
COMOROS	41 794	0	-100,00	48 998	0	-100,00
MAURITIUS	66 060	126 713	91,82	350 532	428 462	22,23
RWANDA	0	144	-	0	1 680	-

TABEL 5. PERKEMBANGAN EKSPOR INDONESIA MENURUT KOMODITI DAN NEGARA TUJUAN
JANUARI-MARET 2014 DAN 2015

KOMODITI / NEGARA TUJUAN	BERAT BERSIH (KG)		PERUB	NILAI FOB (US \$)		PERUB
	JAN-MAR 2014	JAN-MAR 2015	%	JAN-MAR 2014	JAN-MAR 2015	%
(1)	(2)	(3)	(4)	(5)	(6)	(7)
MAYOTTE	10 513	31 404	198,72	13 352	52 202	290,97
DEMOCRATIC REP. OF THE CONGO	59 008	53 631	-9,11	75 769	48 287	-36,27
AUSTRALIA	62 683 497	23 733 701	-62,14	257 689 626	59 069 949	-77,08
NEW ZEALAND	3 493 224	2 308 084	-33,93	4 712 921	3 783 228	-19,73
MICRONESIA, FED. STATES OF	0	206	-	0	2 339	-
GUAM	37 204	40 172	7,98	38 659	47 780	23,59
PALAU	22 355	0	-100,00	26 895	0	-100,00
NEW CALEDONIA	87 503	201 288	130,04	81 980	111 732	36,29
NORTHERN MARIANA ISLANDS	2 264	8 476	274,38	6 653	29 541	344,03
VANUATU	8 003	18 051	125,55	22 467	16 977	-24,44
WALLIS AND FUTUNA ISLANDS	1 570	0	-100,00	1 105	0	-100,00
AMERICAN SAMOA	30	90	200,00	8 425	2 271	-73,04
COOK ISLANDS	15 164	2 081	-86,28	10 437	14 751	41,33
FIJI	36 391	63 071	73,31	117 112	185 656	58,53
KIRIBATI	36 191	68 317	88,77	34 658	51 354	48,17
MARSHALL ISLANDS	48	5 113	10 552,08	182	65 079	35 657,69
SAMOA	3 113	28 801	825,18	12 627	94 861	651,26
SOLOMON ISLANDS	165 574	217 372	31,28	481 640	1 490 008	209,36
TONGA	33 422	15 113	-54,78	46 473	29 034	-37,53
TUVALU	0	540	-	0	950	-
CHRISTMAS ISLANDS	15	0	-100,00	45	0	-100,00
EAST TIMOR	8 856 857	8 578 574	-3,14	9 548 173	7 327 114	-23,26
UNITED STATES	25 424 861	75 706 339	197,77	232 860 739	299 930 032	28,80
CANADA	1 007 615	1 190 960	18,20	6 590 370	6 483 765	-1,62
MEXICO	1 354 084	1 316 881	-2,75	8 566 299	12 198 742	42,40
GUATEMALA	58 062	93 435	60,92	252 456	436 243	72,80
HONDURAS	30 958	26 542	-14,26	112 010	96 947	-13,45
NICARAGUA	0	8 566	-	0	74 173	-
PANAMA	282 765	70 065	-75,22	1 316 296	592 057	-55,02
CUBA	0	681	-	0	8 250	-
SURINAME	35 977	19 147	-46,78	112 366	100 922	-10,18
CHILE	776 689	787 253	1,36	3 825 072	4 324 582	13,06
VENEZUELA	117 869	723 241	513,60	102 743	2 423 213	2 258,52
ARGENTINA	923 711	727 152	-21,28	6 856 852	6 072 830	-11,43
BRAZIL	1 831 703	2 800 249	52,88	10 974 268	12 675 555	15,50
COLOMBIA	505 613	405 854	-19,73	2 815 968	3 322 700	17,99
BOLIVIA	14	48 000	342 757,14	917	27 360	2 883,64
URUGUAY	37 277	78 485	110,55	68 975	200 092	190,09
PARAGUAY	70 555	186 256	163,99	219 381	336 478	53,38
ECUADOR	420 869	229 402	-45,49	1 728 803	1 089 016	-37,01
PERU	2 970 835	872 566	-70,63	9 122 249	3 928 755	-56,93
GUYANA	27 881	35 304	26,62	143 837	125 876	-12,49
TRINIDAD AND TOBAGO	197 810	77 258	-60,94	721 375	339 341	-52,96
BAHAMAS	1 200	69 199	5 666,58	5 468	75 225	1 275,73
JAMAICA	4 652	0	-100,00	18 894	0	-100,00
PUERTO RICO	3 967	25 184	534,84	6 535	5 600	-14,31
DOMINICAN REPUBLIC	25 933	10 165	-60,80	98 576	51 581	-47,67
EL SALVADOR	53 380	131 608	146,55	284 096	630 858	122,06
COSTA RICA	63 966	50 896	-20,43	164 959	167 410	1,49
HAITI	29 100	28 912	-0,65	132 236	143 114	8,23
BARBADOS	0	67	-	0	1 499	-
ANTIGUA AND BARBUDA	4 235	113	-97,33	9 501	3 185	-66,48
ANGUILLA	25 500	0	-100,00	16 660	0	-100,00
ARUBA	1 393	21 930	1 474,30	1 164	12 461	970,53
BERMUDA	60	55	-8,33	1 139	439	-61,46
CAPE VERDE	14 891	14 821	-0,47	39 902	31 078	-22,11
CAYMAN ISLANDS	500	305	-39,00	369	820	122,22
FRENCH GUIANA	5 975	0	-100,00	10 296	0	-100,00
FRENCH POLYNESIA	34 431	58 759	70,66	67 153	104 931	56,26
GRENADA	2 950	0	-100,00	4 723	0	-100,00
MARTINIQUE	6 949	5 636	-18,89	27 049	4 432	-83,61
NETHERLANDS ANTILLES	70 826	21 256	-69,99	204 792	69 377	-66,12
TURKS AND CAICOS ISLANDS	0	19 193	-	0	10 410	-
GUADELOUPE	21 401	19 215	-10,21	33 089	34 324	3,73
SAINT KITTS AND NEVIS	1 312	486	-62,96	14 911	8 155	-45,31
VIRGIN ISLANDS (BRITISH)	370	6 482	1 651,89	1 505	7 110	372,43
UNITED KINGDOM	2 553 986	2 681 956	5,01	22 637 595	22 540 579	-0,43
NETHERLANDS	11 275 840	3 034 274	-73,09	34 344 169	19 187 435	-44,13
FRANCE	3 780 825	4 273 881	13,04	16 459 840	17 993 582	9,32
GERMANY, FED. REP. OF	10 366 819	8 265 653	-20,27	88 333 944	84 859 571	-3,93
AUSTRIA	88 618	74 748	-15,65	1 256 742	1 233 197	-1,87
BELGIUM	2 797 407	3 638 824	30,08	9 416 528	6 892 510	-26,80
SWITZERLAND	80 828	100 183	23,95	1 150 190	4 239 592	268,60
LUXEMBOURG	1 037	121	-88,33	83 707	108 103	29,14
DENMARK	1 902 829	1 972 584	3,67	4 137 444	3 625 356	-12,38
NORWAY	8 373 896	7 904 546	-5,60	3 779 447	2 222 480	-41,20
SWEDEN	393 395	366 486	-6,84	2 712 759	2 294 966	-15,40
FINLAND	599 009	448 696	-25,09	5 629 777	4 919 058	-12,62
IRELAND	61 790	25 990	-57,94	316 958	122 084	-61,48
ITALY	1 953 693	1 404 688	-28,10	10 662 993	7 441 814	-30,21

TABEL 5. PERKEMBANGAN EKSPOR INDONESIA MENURUT KOMODITI DAN NEGARA TUJUAN
JANUARI-MARET 2014 DAN 2015

KOMODITI / NEGARA TUJUAN	BERAT BERSIH (KG)		PERUB	NILAI FOB (US \$)		PERUB
	JAN-MAR 2014	JAN-MAR 2015	%	JAN-MAR 2014	JAN-MAR 2015	%
(1)	(2)	(3)	(4)	(5)	(6)	(7)
SPAIN	35 669 936	1 372 684	-96,15	31 317 983	8 055 688	-74,28
PORTUGAL	959 822	836 801	-12,82	1 641 380	2 214 100	34,89
ICELAND	0	2	-	0	392	-
GREECE	1 746 435	1 450 199	-16,96	1 684 987	1 485 137	-11,86
HUNGARY	39 179	64 251	63,99	475 481	590 082	24,10
POLAND	1 433 428	2 716 649	89,52	3 893 970	4 927 913	26,55
ROMANIA	43 880	79 525	81,23	622 749	151 449	-75,68
BULGARIA	19 352	21 814	12,72	89 600	114 597	27,90
ALBANIA	0	9 210	-	0	44 758	-
AZERBAIJAN	111 424	54 690	-50,92	441 216	249 270	-43,50
BELARUS	6 949	8 367	20,41	93 711	139 824	49,21
KAZAKHSTAN	18 941	16 552	-12,61	101 040	79 624	-21,20
KYRGYZSTAN	5 565	21 510	286,52	21 405	118 957	455,74
MOLDOVA, REPUBLIC OF	9 031	47	-99,48	48 804	5 040	-89,67
TAJIKISTAN	56 852	0	-100,00	229 233	0	-100,00
TURKMENISTAN	1	4 270	426 900,00	298	26 552	8 810,07
UKRAINE	193 134	193 845	0,37	633 848	781 936	23,36
UZBEKISTAN	282 517	207 308	-26,62	1 123 867	960 302	-14,55
LITHUANIA	233 875	300 540	28,50	699 609	405 737	-42,01
LATVIA	460 489	571 971	24,21	1 105 783	1 037 301	-6,19
ESTONIA	55 640	212 522	281,96	67 239	773 692	1 050,66
GEORGIA	5 668	200 476	3 436,98	31 527	504 935	1 501,60
CROATIA	3 256	27 500	744,59	31 587	45 294	43,39
BOSNIA AND HERZEGOVINA	600	4 770	695,00	3 090	31 316	913,46
MALTA	86	2 323	2 601,16	8 000	47 905	498,81
SLOVAKIA	1 935	3 685	90,44	69 526	71 399	2,69
SLOVENIA	70 815	66 721	-5,78	299 328	596 904	99,41
CZECH REPUBLIC	127 352	116 328	-8,66	728 228	1 177 259	61,66
REP. OF MACEDONIA	50	8 898	17 696,00	485	45 188	9 217,11
RUSSIA FEDERATION	2 251 716	2 065 363	-8,28	6 003 874	4 150 018	-30,88
SERBIA	288	884	206,94	19 728	49 092	148,84
MONTENEGRO	435	0	-100,00	1 041	0	-100,00
BIJI TEMBAGA	56 869 877	295 892 534	420,30	137 391 649	569 241 402	314,32
JAPAN	15 494 815	102 803 802	563,47	25 920 530	192 832 399	643,94
HONG KONG	15 260	0	-100,00	8 200	0	-100,00
KOREA, REPUBLIC OF	0	14 835 354	-	0	27 909 489	-
CHINA	10 161 710	40 286 067	296,45	24 041 885	88 167 841	266,73
PHILIPPINES	9 152 092	32 967 311	260,22	24 508 507	63 872 791	160,61
INDIA	0	105 000 000	-	0	196 458 882	-
SPAIN	22 046 000	0	-100,00	62 912 527	0	-100,00
BIJI NIKEL	4 160 120 660	0	-100,00	85 913 010	0	-100,00
JAPAN	80 524 000	0	-100,00	1 286 774	0	-100,00
CHINA	3 989 893 880	0	-100,00	82 208 881	0	-100,00
AUSTRALIA	51 170 000	0	-100,00	741 965	0	-100,00
GREECE	38 532 780	0	-100,00	1 675 390	0	-100,00
BAUKSIT	2 085 951 174	606 198	-99,97	46 533 811	303 958	-99,35
JAPAN	200 000	40 000	-80,00	44 653	7 091	-84,12
HONG KONG	0	149	-	0	8 400	-
KOREA, REPUBLIC OF	20 000	0	-100,00	4 752	0	-100,00
CHINA	2 085 731 174	566 049	-99,97	46 484 406	288 467	-99,38
BIJI TIMAH/TIN	0	19 700	-	0	8 900	-
CHINA	0	19 700	-	0	8 900	-
BATU BARA	103 539 791 654	98 150 073 142	-5,21	5 563 444 852	4 580 257 723	-17,67
JAPAN	9 138 015 784	8 875 783 281	-2,87	723 615 406	586 940 830	-18,89
HONG KONG	3 000 669 600	2 204 951 000	-26,52	187 075 462	116 786 488	-37,57
KOREA, REPUBLIC OF	8 920 724 270	9 890 922 659	10,88	491 984 822	456 795 620	-7,15
TAIWAN	6 243 673 957	6 050 263 497	-3,10	410 683 295	338 239 825	-17,64
CHINA	32 327 149 726	20 557 944 987	-36,41	1 593 890 275	871 339 468	-45,33
THAILAND	3 525 705 056	4 035 063 402	14,45	198 467 265	189 482 476	-4,53
SINGAPORE	126 556 673	157 661 427	24,58	5 877 052	5 946 610	1,18
PHILIPPINES	3 157 473 775	3 079 248 982	-2,48	210 208 669	178 338 257	-15,16
MALAYSIA	3 261 978 119	4 032 887 749	23,63	199 204 810	200 997 773	0,90
MYANMAR	30 224 760	0	-100,00	2 115 491	0	-100,00
CAMBODIA	172 547 274	567 460 969	228,87	10 462 245	26 214 554	150,56
VIET NAM	374 457 306	464 379 696	24,01	23 029 316	24 757 849	7,51
INDIA	30 273 122 534	34 445 092 760	13,78	1 310 543 121	1 364 535 796	4,12
PAKISTAN	275 899 900	224 595 000	-18,60	21 999 790	14 237 952	-35,28
BANGLADESH	0	578 947 625	-	0	35 864 477	-
SRI LANKA	322 461 920	160 952 000	-50,09	23 909 981	9 226 729	-61,41
TURKEY	0	161 777 000	-	0	13 793 107	-
UNITED ARAB EMIRATES	0	103 010 108	-	0	3 949 592	-
REUNION	0	52 000 000	-	0	3 615 560	-
LIBERIA	56 442 000	0	-100,00	3 047 868	0	-100,00
AUSTRALIA	0	45 200 000	-	0	2 463 400	-
NEW ZEALAND	62 638 000	64 029 000	2,22	4 701 199	3 858 984	-17,91

**TABEL 5. PERKEMBANGAN EKSPOR INDONESIA MENURUT KOMODITI DAN NEGARA TUJUAN
JANUARI-MARET 2014 DAN 2015**

KOMODITI / NEGARA TUJUAN	BERAT BERSIH (KG)		PERUB	NILAI FOB (US \$)		PERUB
	JAN-MAR 2014	JAN-MAR 2015	%	JAN-MAR 2014	JAN-MAR 2015	%
(1)	(2)	(3)	(4)	(5)	(6)	(7)
MARSHALL ISLANDS	0	55 000 000	-	0	2 970 000	-
UNITED STATES	367 825 000	291 696 000	-20,70	22 302 575	17 691 403	-20,68
NETHERLANDS	0	82 500 000	-	0	7 542 150	-
ITALY	936 354 000	824 401 000	-11,96	72 978 349	50 410 706	-30,92
SPAIN	965 872 000	1 144 305 000	18,47	47 347 861	54 258 117	14,59
GRANIT	48 523 000	450	-100,00	343 929	650	-99,81
PAPUA NEW GUINEA	0	450	-	0	650	-
SINGAPORE	48 523 000	0	-100,00	343 929	0	-100,00
HASIL TAMBANG LAIN	2 961 704 127	3 637 372 352	22,81	61 722 351	42 588 715	-31,00
JAPAN	656 131	1 231 012	87,62	124 013	454 121	266,19
HONG KONG	78 650	52 000	-33,88	8 730	6 760	-22,57
KOREA, REPUBLIC OF	2 399 150	3 072 956	28,09	225 175	326 479	44,99
TAIWAN	4 766 065	13 519 383	183,66	411 264	862 076	109,62
CHINA	1 263 578 707	841 370 419	-33,41	34 042 639	20 186 811	-40,70
PAPUA NEW GUINEA	63 000	0	-100,00	11 611	0	-100,00
THAILAND	463 801	890 900	92,09	73 433	146 001	98,82
SINGAPORE	1 595 148 204	2 767 420 496	73,49	11 833 161	18 708 478	58,10
MALAYSIA	41 651 120	5 750 530	-86,19	9 595 046	312 254	-96,75
CAMBODIA	405 532	358 400	-11,62	44 222	28 165	-36,31
VIET NAM	806 260	1 513 150	87,68	115 936	763 244	558,33
MALDIVES	0	19 350	-	0	2 556	-
INDIA	20 516 301	372 043	-98,19	4 882 579	252 277	-94,83
PAKISTAN	20 000	0	-100,00	3 200	0	-100,00
BANGLADESH	111 000	249 028	124,35	51 751	93 019	79,74
IRAN (ISLAMIC REPUBLIC OF)	0	220 000	-	0	29 040	-
CYPRUS	0	46 000	-	0	6 992	-
MAURITANIA	2	0	-100,00	53	0	-100,00
AUSTRALIA	30 900 000	582 100	-98,12	195 174	73 579	-62,30
EAST TIMOR	140 204	488 438	248,38	104 364	277 350	165,75
UNITED STATES	0	100 131	-	0	13 086	-
UNITED KINGDOM	0	48 500	-	0	8 635	-
NETHERLANDS	0	25 000	-	0	26 750	-
BELGIUM	0	15 003	-	0	4 982	-
FINLAND	0	13	-	0	12	-
ITALY	0	22 500	-	0	5 175	-
GREECE	0	5 000	-	0	873	-
BARANG-BARANG SENI	500 396	492 313	-1,62	2 273 959	1 871 590	-17,69
JAPAN	10 071	8 380	-16,79	375 990	38 196	-89,84
HONG KONG	5 080	6 336	24,72	29 111	104 631	259,42
KOREA, REPUBLIC OF	30 403	1 382	-95,45	30 622	2 826	-90,77
TAIWAN	121 778	520	-99,57	68 221	2 760	-95,95
CHINA	7 359	8 062	9,55	23 901	45 440	90,12
THAILAND	609	681	11,82	9 174	2 456	-73,23
SINGAPORE	24 798	27 760	11,94	335 107	241 913	-27,81
PHILIPPINES	250	825	230,00	396	1 508	280,81
MALAYSIA	4 230	2 894	-31,58	290 127	16 540	-94,30
BRUNEI DARUSSALAM	2 505	2 736	9,22	994	2 482	149,70
MALDIVES	679	283	-58,32	3 897	5 517	41,57
INDIA	4 446	38 982	776,79	12 567	18 460	46,89
PAKISTAN	0	30	-	0	343	-
IRAN (ISLAMIC REPUBLIC OF)	15 000	80	-99,47	25 538	120	-99,53
SAUDI ARABIA	0	144	-	0	90	-
ISRAEL	344	530	54,07	1 009	1 463	45,00
LEBANON	0	20	-	0	20	-
TURKEY	150	320	113,33	1 004	620	-38,25
UNITED ARAB EMIRATES	2 922	6 978	138,81	25 322	22 320	-11,86
QATAR	230	0	-100,00	1 129	0	-100,00
CYPRUS	99	0	-100,00	120	0	-100,00
LIBYAN ARAB JAMAHIRIYA	560	0	-100,00	1 403	0	-100,00
TUNISIA	0	100	-	0	146	-
MADAGASCAR	37	305	724,32	16	932	5 725,00
REUNION	834	1 870	124,22	938	2 974	217,06
MOZAMBIQUE	0	140	-	0	96	-
TOGO	0	1 620	-	0	58	-
ANGOLA	150	0	-100,00	1 717	0	-100,00
NIGERIA	0	15	-	0	9	-
GABON	0	244	-	0	706	-
SEYCHELLES	27	3 051	11 200,00	1 980	17 994	808,79
SOUTH AFRICA	1 899	4 612	142,86	3 626	2 649	-26,94
MAURITIUS	392	4 668	1 090,82	533	6 456	1 111,26
AUSTRALIA	48 435	32 976	-31,92	132 773	131 317	-1,10
NEW ZEALAND	8 277	4 108	-50,37	11 566	11 728	1,40
GUAM	4	1 180	29 400,00	24	867	3 512,50
NEW CALEDONIA	414	566	36,71	1 534	3 777	146,22
NORTHERN MARIANA ISLANDS	441	825	87,07	934	362	-61,24
VANUATU	62	0	-100,00	1 305	0	-100,00
WALLIS AND FUTUNA ISLANDS	300	0	-100,00	271	0	-100,00

TABEL 5. PERKEMBANGAN EKSPOR INDONESIA MENURUT KOMODITI DAN NEGARA TUJUAN
JANUARI-MARET 2014 DAN 2015

KOMODITI / NEGARA TUJUAN	BERAT BERSIH (KG)		PERUB	NILAI FOB (US \$)		PERUB
	JAN-MAR 2014	JAN-MAR 2015	%	JAN-MAR 2014	JAN-MAR 2015	%
(1)	(2)	(3)	(4)	(5)	(6)	(7)
COOK ISLANDS	120	14	-88,33	2 357	824	-65,04
FIJI	1 101	210	-80,93	7 726	1 101	-85,75
EAST TIMOR	12 784	801	-93,73	4 048	1 281	-68,35
UNITED STATES	70 245	133 082	89,45	259 127	285 181	10,05
CANADA	13 525	2 191	-83,80	22 964	5 140	-77,62
MEXICO	59	140	137,29	67	56	-16,42
GUATEMALA	420	0	-100,00	14 065	0	-100,00
PANAMA	4 970	150	-96,98	28 416	1 284	-95,48
CHILE	2 184	7 732	254,03	5 127	3 827	-25,36
ARGENTINA	1 186	3 420	188,36	2 588	2 404	-7,11
BRAZIL	3 684	3 549	-3,66	10 860	19 235	77,12
COLOMBIA	120	1 050	775,00	555	568	2,34
PARAGUAY	0	650	-	0	5 509	-
PERU	17	0	-100,00	201	0	-100,00
JAMAICA	2	0	-100,00	2	0	-100,00
PUERTO RICO	76	0	-100,00	318	0	-100,00
COSTA RICA	560	6 723	1 100,54	2 936	26 555	804,46
CAYMAN ISLANDS	0	125	-	0	586	-
FRENCH POLYNESIA	710	1 202	69,30	1 782	2 662	49,38
MARTINIQUE	63	881	1 298,41	89	922	935,96
GUADELOUPE	290	470	62,07	673	1 737	158,10
UNITED KINGDOM	4 147	2 671	-35,59	19 721	5 140	-73,94
NETHERLANDS	12 086	12 288	1,67	276 791	160 561	-41,99
FRANCE	16 409	20 150	22,80	28 160	37 963	34,81
GERMANY, FED. REP. OF	6 003	62 463	940,53	24 838	48 849	96,67
AUSTRIA	545	839	53,94	945	55 206	5 741,90
BELGIUM	26 817	4 165	-84,47	53 219	45 073	-15,31
SWITZERLAND	5 252	10 948	108,45	18 176	18 211	0,19
DENMARK	725	2 665	267,59	2 565	3 939	53,57
NORWAY	380	320	-15,79	4 000	2 351	-41,23
SWEDEN	695	237	-65,90	1 555	673	-56,72
FINLAND	655	50	-92,37	2 443	1 703	-30,29
IRELAND	883	12	-98,64	1 439	35	-97,57
ITALY	4 862	21 489	341,98	24 913	80 090	221,48
SPAIN	12 858	21 825	69,74	41 659	32 068	-23,02
PORTUGAL	100	49	-51,00	208	144	-30,77
GREECE	250	3 991	1 496,40	1 213	330 358	27 134,79
POLAND	0	1 500	-	0	390	-
ROMANIA	310	0	-100,00	755	0	-100,00
ESTONIA	10	0	-100,00	25	0	-100,00
GEORGIA	0	2	-	0	19	-
CROATIA	40	0	-100,00	197	0	-100,00
SLOVENIA	340	186	-45,29	187	447	139,04
CZECH REPUBLIC	281	0	-100,00	350	0	-100,00
RUSSIA FEDERATION	1 647	850	-48,39	13 450	1 722	-87,20
SERBIA	200	0	-100,00	400	0	-100,00
LAINNYA	2 849	1 727	-39,38	108 489	72 262	-33,39
HONG KONG	350	880	151,43	5 900	5 936	0,61
TURKEY	511	722	41,29	46 200	55 076	19,21
UNITED STATES	80	0	-100,00	5 815	0	-100,00
BRAZIL	1 848	125	-93,24	49 254	11 250	-77,16
FRANCE	60	0	-100,00	1 320	0	-100,00
TOTAL EKSPOR	141 865 584 411	131 421 336 271	-7,36	44 299 014 423	39 052 008 675	-11,84

DATA

MENCERDASKAN BANGSA



BADAN PUSAT STATISTIK

Jl. dr. Sutomo No. 6-8 Jakarta 10710
Telp : (021) 3841195, 3842508, 3810291-4, Fax : (021) 3857046
Homepage : <http://www.bps.go.id> E-mail : bpsq@bps.go.id

ISSN 0216-5775



9 770216 577009