



Katalog BPS: 8202002

BULETIN
STATISTIK PERDAGANGAN LUAR NEGERI
FOREIGN TRADE STATISTICAL BULLETIN

EKSPOR/EXPORTS

MENURUT KELOMPOK KOMODITI DAN NEGARA
JULI 2015



BADAN PUSAT STATISTIK

STATISTIK PERDAGANGAN LUAR NEGERI

FOREIGN TRADE STATISTICAL

EKSPOR/*EXPORTS*

**MENURUT KELOMPOK
KOMODITI DAN NEGARA**

JULI 2015



Buletin Statistik Perdagangan Luar Negeri
Foreign Trade Statistical Bulletin

EKSPOR /EXPORTS

ISSN : 0216-5775

No. Publikasi / *Publication Number* : 06110.1529

Katalog BPS / *BPS Catalogue*: 8202002

Ukuran Buku / *Book Size* : 21 Cm X 29 Cm

Jumlah Halaman / *Total Pages* : xiv + 131 Halaman / *Pages*

Naskah / *Manuscript* :

Subdirektorat Statistik Ekspor

Export Statistics Subdirectorate

Penyunting / *Editor* : Rini Kusumastuti
Kanti Sulihwangi

Penyusun / *Author* : Fifi Nofrida
Purwaningsih
Realita Eschachasthi

Gambar Kulit / *Cover Design* :

Subdirektorat Statistik Ekspor

Export Statistics Subdirectorate

Diterbitkan oleh / *Published by* :

Badan Pusat Statistik - Indonesia / *Statistics Indonesia*

Dicetak oleh / *Printed by* :

CV Marshadito Intan Prima

Boleh dikutip dengan menyebut sumbernya

May be cited with reference to the source

KATA PENGANTAR

Buletin Statistik Perdagangan Luar Negeri Ekspor yang diterbitkan secara bulanan oleh Badan Pusat Statistik (BPS) ini, memuat data ekspor menurut sektor yaitu mencakup perkembangan ekspor komoditas pertanian, industri dan pertambangan dan perkembangan ekspor Indonesia menurut negara tujuan. Angka ekspor yang disajikan adalah angka ekspor kumulatif, mulai dari Januari sampai Juli 2015.

Buletin Ekspor ini juga memuat ulasan ringkas tentang perbandingan, pertumbuhan, peranan ekspor yang cukup menonjol atau signifikan. Diharapkan buletin ini dapat membantu para pengguna data, utamanya pengguna data ekspor dalam menyusun perencanaan dan kebijakan yang terkait dengan masalah ekspor atau perekonomian lainnya.

Kepada pengguna data diharapkan dapat memberikan saran dan kritik yang konstruktif guna perbaikan buletin ini untuk masa yang akan datang dan peningkatan layanan masyarakat yang harus dilakukan oleh BPS. Akhirnya, ucapan terima kasih kami sampaikan kepada semua pihak yang telah memungkinkan buletin ini dapat diterbitkan. Semoga bermanfaat.

Jakarta, November 2015
BADAN PUSAT STATISTIK
KEPALA,

Dr. Suryamin

ISI / CONTENT

Halaman / Page

Kata Pengantar / <i>Preface</i>	iii
Isi / <i>Content</i>	iv
Ringkasan / <i>Highlight</i> ..	v - xiv

Tabel-tabel / Tables

Tabel 1. Ringkasan Perkembangan Ekspor Indonesia Januari – Juli 2014 dan 2015	1
Tabel 2. Perkembangan Ekspor Komoditi Hasil Pertanian Januari – Juli 2014 dan 2015	1
Tabel 3. Perkembangan Ekspor Komoditi Hasil Industri Pengolahan Januari – Juli 2014 dan 2015	2
Tabel 4. Perkembangan Ekspor Komoditi Hasil Pertambangan Januari – Juli 2014 dan 2015	4
Tabel 5. Perkembangan Ekspor Indonesia Menurut Komoditi dan Negara Tujuan Januari – Juli 2014 dan 2015	5

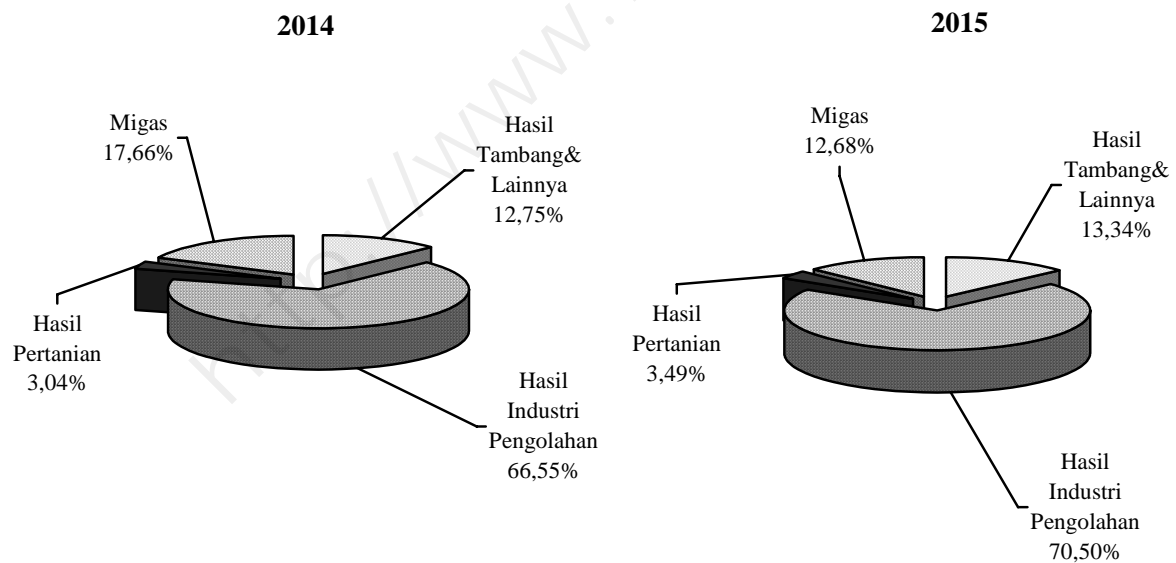
RINGKASAN

Ekspor Indonesia pada periode Januari – Juli 2015 mencapai nilai US\$89.817,8 juta dengan volume 297.821,6 ribu ton, yang terdiri dari US\$11.391,4 juta hasil ekspor minyak bumi dan gas dan US\$78.426,3 juta hasil ekspor komoditi non migas.

Dibandingkan periode yang sama tahun 2014, nilai ekspor tahun 2015 turun

US\$13.130,9 juta, karena adanya penurunan ekspor migas senilai US\$6.790,0 juta demikian juga dari kelompok nonmigas menurun sebesar US\$6.340,9 juta atau turun 7,48 persen dibanding periode yang sama tahun sebelumnya. Bulan Juli 2015 harga minyak mentah Indonesia US\$51,81 per barelnya, turun sebesar US\$2,82 per barel dibandingkan bulan Juli 2014.

**Grafik 1 : PERBANDINGAN NILAI EKSPOR INDONESIA PADA
JANUARI - JULI 2014 DAN 2015**

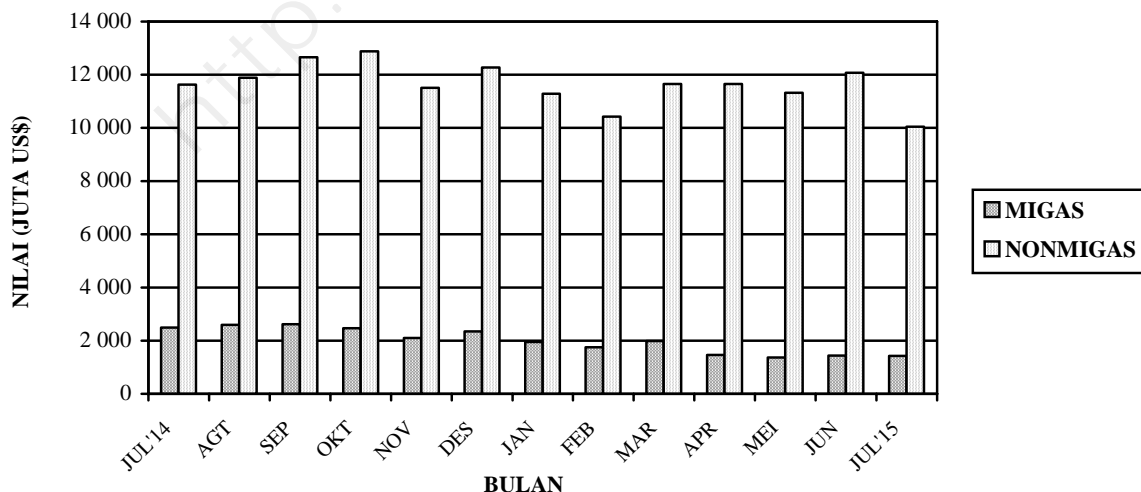


Pada Grafik 1 ditampilkan perbandingan nilai ekspor selama Periode Januari – Juli 2014 dan 2015. Sedangkan trend perkembangannya dari bulan Juli 2014 sampai dengan Juli 2015 disajikan pada Grafik 2, 3, dan 4. Nilai ekspor kelompok migas pada Januari – Juli 2014 senilai US\$18.181,4 juta yang terdiri dari minyak mentah, hasil minyak dan gas masing-masing senilai US\$5.320,1 juta, US\$2.246,3 juta, dan US\$10.615,1 juta. Sedangkan pada Januari - Juli 2015 nilai untuk kelompok

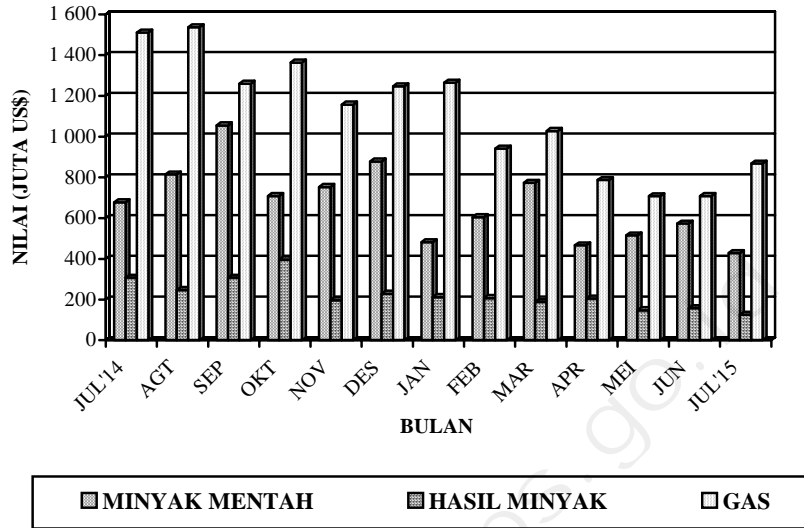
migas masing-masing sebesar US\$3.842,6 juta, US\$1.244,1 juta dan US\$6.304,7 juta.

Nilai ekspor untuk kelompok nonmigas yang terdiri dari hasil pertanian, industri serta hasil tambang dan lainnya pada bulan Januari – Juli 2014 masing-masing US\$3.131,2 juta, US\$68.506,5 juta, dan US\$13.129,5 juta. Sementara itu pada periode Januari - Juli 2015 masing-masing mencapai US\$3.131,8 juta, US\$63.317,1 juta, dan US\$11.977,5 juta.

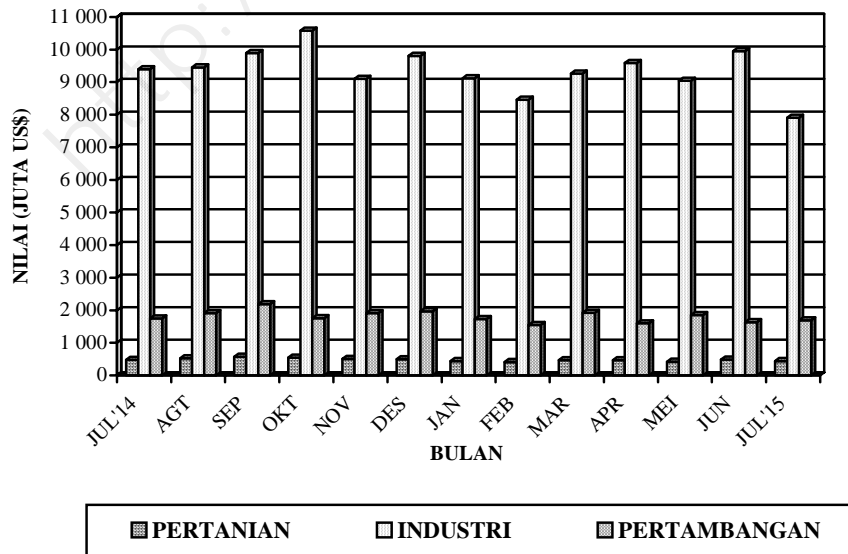
**Grafik 2 : PERKEMBANGAN NILAI EKSPOR MIGAS DAN NON MIGAS
JULI 2014 – JULI 2015**



**Grafik 3 : PERKEMBANGAN NILAI EKSPOR KOMODITI MIGAS
JULI 2014 – JULI 2015**



**Grafik 4 : PERKEMBANGAN NILAI EKSPOR KOMODITI NONMIGAS
JULI 2014 – JULI 2015**



**Tabel A. Ringkasan Ekspor Nonmigas Indonesia (Juta US\$)
Juli 2013 – Juli 2015**

Tahun dan Bulan	Hasil sektor pertanian	Hasil sektor industri	Hasil sektor tambang	Total
[1]	[2]	[3]	[4]	[5]
2013				
Juli	553,0	9 717,8	2 534,5	12 805,3
Agustus	425,7	7 642,4	2 295,1	10 363,2
September	591,6	9 395,0	2 305,5	12 292,1
Oktober	582,6	9 903,0	2 497,5	12 983,1
November	510,8	9 811,6	2 849,3	13 171,7
Desember	463,9	10 004,3	3 094,5	13 562,7
2014				
Januari	401,8	9 513,3	2 055,6	11 970,6
Februari	428,8	9 685,4	1 790,8	11 904,9
Maret	436,5	10 063,5	2 051,4	12 551,3
April	442,2	9 338,9	1 860,0	11 641,1
Mei	460,8	10 105,4	1 881,7	12 447,9
Juni	483,5	10 399,7	1 740,3	12 623,5
Juli	477,7	9 400,3	1 749,8	11 627,8
Agustus	520,5	9 448,5	1 914,5	11 883,5
September	570,4	9 894,5	2 188,3	12 653,2
Oktober	546,6	10 580,7	1 752,2	12 879,6
November	502,8	9 096,7	1 909,9	11 509,3
Desember	499,2	9 803,0	1 966,2	12 268,4
2015				
Januari	438,3	9 121,5	1 726,1	11 285,9
Februari	412,1	8 456,1	1 551,2	10 419,4
Maret	467,2	9 261,2	1 917,0	11 645,4
April	463,3	9 582,8	1 599,4	11 645,5
Mei	422,4	9 041,1	1 856,5	11 319,9
Juni	485,1	9 944,6	1 636,5	12 066,2
Juli	443,4	7 909,9	1 690,7	11 465,8

Dipandang dari negara tujuan ekspor (Tabel B), pada bulan Juli 2015 kelompok migas yang ditujukan ke kawasan Asia Timur dan Asia Selatan & Tenggara sebesar US\$819,1 juta dan US\$444,2 juta menurun dibanding tahun 2014. Negara yang memperlihatkan penurunan ekspor kelompok migas adalah Jepang dengan persentase penurunan 30,21 persen, Tiongkok dengan persentase penurunan 26,61 persen, dan Singapura

dengan persentase penurunan 52,60 persen. Demikian juga, Thailand dan Malaysia memperlihatkan penurunan dibanding tahun 2014, dengan persentase penurunan masing-masing 42,40 persen dan 72,83 persen. Dari Tabel B juga terlihat bahwa ekspor komoditi migas pada bulan Juli 2015 menunjukkan penurunan 43,04 persen menjadi US\$1.421,8 juta.

Tabel B : Perkembangan Ekspor Migas & Nonmigas Indonesia Menurut Negara Tujuan, Juli 2014 & Juli 2015 (Juta US\$)

Kawasan Negara Tujuan Ekspor	Migas			Nonmigas		
	Juli 2014	Juli 2015	Perubahan (%)	Juli 2014	Juli 2015	Perubahan (%)
(1)	(2)	(3)	(4)	(5)	(6)	(7)
• Asia Timur	1 306,2	819,1	-37,29	3 293,6	2 940,0	-10,74
- Jepang	578,0	403,4	-30,21	1 111,3	1 009,2	-9,19
- Tiongkok	116,1	85,2	-26,61	1 185,3	1 105,3	-6,75
• Asia Selatan & Tenggara	1 038,2	444,2	-57,21	3 651,9	3 281,2	-10,15
- Thailand	104,0	59,9	-42,40	416,1	368,6	-11,42
- Singapura	640,3	303,5	-52,60	811,1	619,8	-23,59
- Filipina	0,0	0,1	-	308,2	331,0	7,40
- Malaysia	292,6	79,5	-72,83	435,6	499,4	14,65
• Asia Barat	0,4	27,7	6 825,00	528,1	449,9	-14,81
• Afrika	0,2	0,1	-50,00	427,8	304,4	-28,85
• Australia & Oceania	69,2	65,1	-5,92	381,4	331,7	-13,03
• Amerika Utara	72,3	57,8	-20,06	1 363,5	1 230,4	-9,76
- Amerika Serikat	72,3	57,8	-20,06	1 302,2	1 166,6	-10,41
• Amerika Tengah & Selatan	0,0	7,6	-	349,0	249,8	-28,42
• Eropa Barat	9,8	0,2	-97,96	1 380,7	1 053,4	-23,71
• Eropa Timur	0,0	0,0	-	251,8	203,1	-19,34
Total Ekspor	2 496,3	1 421,8	-43,04	11 627,8	10 043,9	-13,62

Pada kelompok nonmigas nilai ekspor juga menurun hingga menjadi US\$10.043,9 juta. Penurunan terbesar terjadi ke negara Singapura sebesar 23,59 persen.

Pada tabel 1 disajikan ringkasan perkembangan ekspor Indonesia. Disini terlihat bahwa perolehan devisa terbesar pada periode Januari – Juli 2015 berasal dari hasil industri pengolahan dengan nilai US\$63.317,1 juta atau sekitar 70,50 persen dari total ekspor, sedangkan pada periode Januari – Juli 2014 juga berasal dari hasil industri pengolahan dengan nilai US\$68.506,5 juta atau sekitar 66,54 persen dari total ekspor. Dibandingkan periode yang sama tahun sebelumnya, hasil industri pengolahan mengalami penurunan 7,58 persen.

Pada tabel 2 disajikan perkembangan ekspor komoditi hasil pertanian, selama periode Januari – Juli 2015, komoditi andalan hasil pertanian antara lain udang segar/beku dengan nilai US\$784,2 juta (25,04 persen); kopi dengan nilai US\$676,1 juta (21,59 persen); ikan dan lain-lain dengan nilai US\$446,8 juta (14,27 persen); rempah-rempah dengan nilai US\$336,1 juta (10,73 persen); buah-buahan dengan nilai US\$238,8 juta (7,63 persen); bahan nabati lainnya dengan nilai US\$105,3 juta (3,36 persen); biji coklat dengan nilai US\$74,7

juta (2,38 persen); damar dan getah damar dengan nilai US\$62,8 juta (2,00 persen); teh dengan nilai US\$56,5 juta (1,81 persen); tembakau dengan nilai US\$42,7 juta (1,36 persen).

Pada tabel 3 disajikan perkembangan ekspor komoditi hasil industri pengolahan, selama periode Januari – Juli 2015, komoditi andalan hasil industri pengolahan antara lain minyak nabati dengan nilai US\$10.828,0 juta (17,10 persen); tekstil dengan nilai US\$7.320,9 juta (11,56 persen); alat listrik, ukur, fotografi, dll dengan nilai US\$5.174,0 juta (8,17 persen); barang dari logam tidak mulia dengan nilai US\$4.720,6 juta (7,46 persen); makanan olahan dengan nilai US\$3.617,6 juta (5,71 persen); karet alam olahan dengan nilai US\$3.478,3 juta (5,49 persen); kayu olahan dengan nilai US\$2.219,4 juta (3,51 persen); kertas dan barang dari kertas dengan nilai US\$2.132,9 juta (3,37 persen); bahan kimia dengan nilai US\$1.684,8 juta (2,66 persen); asam berlemak dengan nilai US\$1.107,6 juta (1,75 persen).

Pada tabel 4 disajikan perkembangan ekspor komoditi hasil pertambangan, selama periode Januari – Juli 2015, komoditi andalan sektor pertambangan antara lain batu bara dengan nilai US\$9.965,7 juta (83,20 persen) dan biji tembaga dengan nilai

US\$1.885,2 juta (15,74 persen). Ekspor batu bara menurun 21,74 persen dibanding periode yang sama tahun sebelumnya, sedangkan biji tembaga meningkat 1 272,11 persen.

Perkembangan ekspor Indonesia menurut komoditi dan negara tujuan yang disajikan pada Tabel 5, memperlihatkan bahwa ekspor selama ini lebih banyak bertumpu pada 15 komoditi utama, (ringkasan disajikan pada Tabel C yang diurut menurut nilai ekspor). Lima belas komoditi tersebut pada periode Januari – Juli 2015 menyumbang sekitar 59,76 persen dari ekspor nonmigas.

Batubara mempunyai nilai US\$9.965,7 juta, turun US\$2.768,7 juta dari tahun lalu, komoditi ini menyumbang sekitar 12,71 persen ekspor nonmigas nasional pada periode Januari – Juli 2015. Nilai ekspor barang dari minyak kelapa sawit selama periode Januari – Juli 2015 turun US\$875,8 juta menjadi US\$9.213,8 juta.

Pada periode Januari – Juli 2015 nilai ekspor pakaian jadi sebesar US\$4.299,0 juta, yang menurun dibanding tahun lalu sebesar US\$224,5 juta atau turun sekitar 4,96 persen. Komoditi alat listrik diekspor dengan nilai US\$3.302,5 juta atau turun 9,90 persen, alas kaki (kulit, karet dan kanvas) diekspor dengan nilai US\$2.623,0 juta atau

sekitar 3,34 persen dari perolehan devisa non migas.

Selama periode Januari – Juli 2015, barang dari logam tidak mulia nilai ekspornya mencapai US\$2.280,1 juta, sedangkan tahun sebelumnya senilai US\$1.450,8 juta, atau terjadi peningkatan sekitar US\$829,2 juta (57,15 persen). Kertas dan barang dari kertas nilai ekspornya turun US\$53,0 juta (2,43 persen) menjadi US\$2.132,9 juta.

Perolehan devisa dari crumb rubber pada periode Januari – Juli 2015 diekspor dengan nilai US\$2.114,8 juta atau sekitar 2,70 persen dari kelompok non migas. Besi/baja pada periode Januari – Juli 2014 diekspor dengan nilai US\$1.891,4 juta sedangkan tahun sebelumnya US\$1.905,0 juta.

Biji tembaga nilai ekspornya naik US\$1.747,8 juta menjadi US\$1.885,2 juta. Sedangkan nilai ekspor kendaraan bermotor roda 4 atau lebih dalam periode Januari – Juli 2015 naik 2,96 persen menjadi US\$1.612,0 juta. Audio visual nilai ekspornya turun US\$284,2 juta menjadi US\$1.485,9 juta. Kayu lapis nilai ekspornya turun US\$32,7 juta menjadi US\$1.369,2 juta. Damar tiruan, bahan plastik nilai ekspornya turun US\$229,9 juta menjadi US\$1.368,4 juta. Bahan kimia organik nilai

eksportnya turun US\$710,3 juta menjadi US\$1.324,0 juta.

**Tabel C : Ekspor Utama Komoditi Nonmigas
Periode Januari – Juli, 2014 dan 2015**

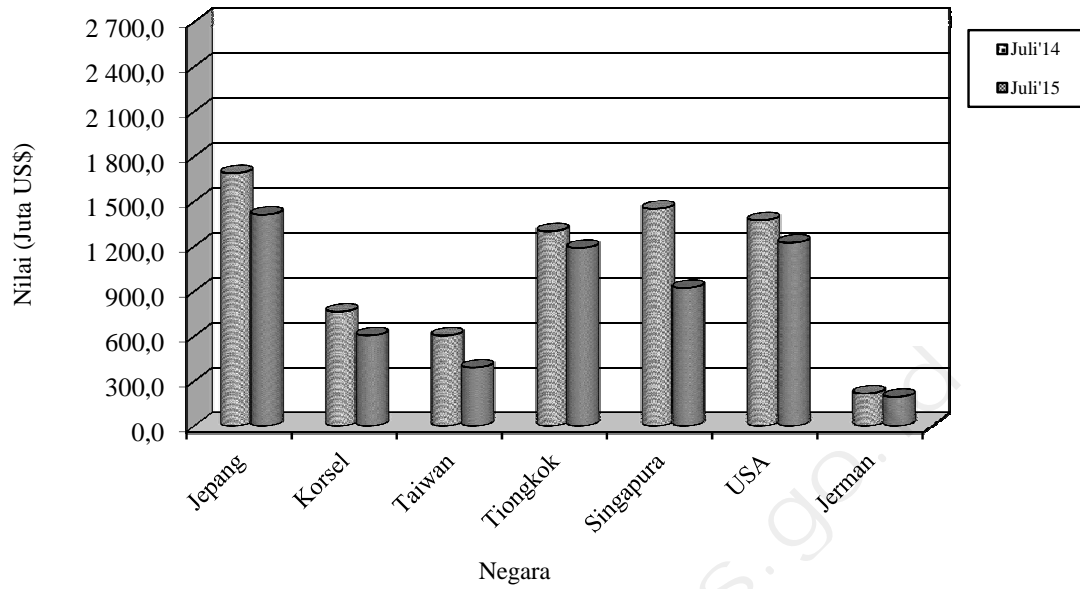
Komoditi	Nilai FOB (Juta US\$)		Perubahan		% Peran 2015 (Terhadap Nonmigas)
	2014	2015	Absolut	Persen	
(1)	(2)	(3)	(4)	(5)	(6)
Batu Bara	12 734,4	9 965,7	-2 768,7	-21,74	12,71
Minyak Kelapa Sawit	10 089,6	9 213,8	-875,8	-8,68	11,75
Pakaian Jadi	4 523,4	4 299,0	-224,5	-4,96	5,48
Alat Listrik	3 665,5	3 302,5	-363,0	-9,90	4,21
Alas Kaki (Kulit,Karet dan Kanvas)	2 359,7	2 623,0	263,3	11,16	3,34
Barang dari Logam Mulia	1 450,8	2 280,1	829,2	57,15	2,91
Kertas dan Barang dari Kertas	2 185,9	2 132,9	-53,0	-2,43	2,72
Crumb Rubber	2 927,9	2 114,8	-813,1	-27,77	2,70
Besi/Baja	1 905,0	1 891,4	-13,6	-0,71	2,41
Biji Tembaga	137,4	1 885,2	1 747,8	1 272,11	2,40
Kendaraan Bermotor Roda 4 atau Lebih	1 565,6	1 612,0	46,4	2,96	2,06
Audio Visual	1 770,1	1 485,9	-284,2	-16,05	1,89
Kayu Lapis	1 402,0	1 369,2	-32,7	-2,34	1,75
Damar Tiruan, Bahan Plastik	1 598,3	1 368,4	-229,9	-14,39	1,74
Bahan Kimia Organik	2 034,3	1 324,0	-710,3	-34,92	1,69
Total Komoditi Utama	50 349,8	46 867,7	-3 482,1	-6,92	59,76

Nilai ekspor periode Januari – Juli 2015, menurut negara kelompok ekonomi, ke kelompok negara APEC adalah yang terbesar yaitu mencapai 68,49 persen dari total ekspor yaitu US\$61.516,4 juta, diantaranya US\$19.938,4 juta ke ASEAN dan US\$10.485,7 juta ke NAFTA. Sementara nilai ekspor ke Uni Eropa sebesar 9,79 persen (US\$8.796,7 juta) dan ke Timur Tengah sebesar 4,32 persen (US\$3.876,7 juta). Ditinjau dari perkembangannya, nilai ekspor ke negara-negara APEC turun 16,38 persen dibanding keadaan tahun 2014 yang terdiri dari penurunan ekspor menuju ASEAN 14,57 persen, Jepang 20,55 persen, dan Korea Selatan 26,34 persen. Sementara menuju NAFTA terjadi peningkatan 0,28 persen.

Nilai ekspor periode Januari – Juli 2015, menuju tujuh negara tujuan utama yaitu Jepang, Korea Selatan, Taiwan, Tiongkok, Singapura, Amerika dan Jerman mencapai sebesar US\$46.023,4 juta atau sekitar 51,24 persen dari total ekspor. Dibandingkan periode tahun sebelumnya nilai ini turun US\$9.624,4 juta atau sekitar 17,30 persen.

Selain tujuh negara tujuan utama di atas, negara tujuan yang membeli produk nasional di atas US\$ 100 juta pada bulan Juli 2015 antara lain Hongkong, Malaysia dan Australia masing-masing dengan nilai US\$157,6 juta, US\$578,9 juta dan US\$328,4 juta. Sedangkan dari kawasan Eropa antara lain ke Belanda dan Inggris masing-masing dengan nilai US\$240,4 juta dan US\$115,2 juta.

Grafik 5: EKSPOR INDONESIA MENURUT NEGARA TUJUAN UTAMA BULAN JULI 2014 & 2015



Perbandingan nilai ekspor bulan Juli 2014 dan 2015 ke beberapa negara tertentu disajikan pada Grafik 5.

**TABEL 1. RINGKASAN PERKEMBANGAN EKSPOR INDONESIA
JANUARI - JULI 2014 DAN 2015**

JENIS BARANG	BERAT BERSIH (RIBU TON)		PERUB	NILAI FOB (JUTA US \$)		PERUB
	JAN-JUL 2014	JAN-JUL 2015	%	JAN-JUL 2014	JAN-JUL 2015	%
(1)	(2)	(3)	(4)	(5)	(6)	(7)
TOTAL EKSPOR	323 438,5	297 821,6	-7,92	102 948,7	89 817,8	-12,75
MIGAS	24 055,8	25 516,6	6,07	18 181,4	11 391,4	-37,35
MINYAK MENTAH	6 825,7	8 717,2	27,71	5 320,1	3 842,6	-27,77
HASIL MINYAK	3 292,4	3 003,8	-8,76	2 246,3	1 244,1	-44,61
GAS ALAM	13 937,7	13 795,5	-1,02	10 615,1	6 304,7	-40,61
NON MIGAS	299 382,7	272 305,0	-9,04	84 767,2	78 426,3	-7,48
HASIL PERTANIAN	1 677,4	2 107,0	25,61	3 131,2	3 131,8	0,02
HASIL INDUSTRI	42 520,7	44 134,2	3,79	68 506,5	63 317,1	-7,58
HASIL TAMBANG	255 183,2	225 832,5	-11,50	13 122,5	11 966,1	-8,81
LAINNYA	1,4	231,3	16 628,56	7,0	11,3	61,14

**TABEL 2. PERKEMBANGAN EKSPOR KOMODITI HASIL PERTANIAN
JANUARI - JULI 2014 DAN 2015**

JENIS BARANG	BERAT BERSIH (TON)		PERUB	NILAI FOB (RIBU US \$)		PERUB
	JAN-JUL 2014	JAN-JUL 2015	%	JAN-JUL 2014	JAN-JUL 2015	%
(1)	(2)	(3)	(4)	(5)	(6)	(7)
TOTAL PERTANIAN	1 677 403	2 107 031	25,61	3 131 230	3 131 782	0,02
KARET ALAM	3 492	3 920	12,26	6 595	6 084	-7,75
KOPI	191 926	266 353	38,78	524 833	676 129	28,83
UDANG SEGAR/BEKU	78 972	83 800	6,11	918 415	784 200	-14,61
TEH	35 668	32 127	-9,93	64 348	56 545	-12,13
REMPAH-REMPAH	90 156	76 363	-15,30	274 355	336 070	22,49
-LADA HITAM	7 032	10 154	44,41	51 304	88 373	72,25
-LADA PUTIH	6 050	7 921	30,92	63 378	92 041	45,23
-KAYU MANIS DAN BUNGANYA	12 589	15 704	24,74	24 770	32 862	32,67
-BIJI PALA & BUNGANYA DAN KAPULAGA	11 915	15 823	32,80	70 798	67 713	-4,36
-PANILI	133	154	15,21	4 638	6 887	48,49
-LAINNYA	52 437	26 608	-49,26	59 466	48 194	-18,96
TEBAKAU	10 332	8 318	-19,49	48 003	42 663	-11,12
BIJI COKLAT	51 133	32 999	-35,46	131 818	74 651	-43,37
IKAN DAN LAIN-LAIN	340 701	206 858	-39,28	533 783	446 781	-16,30
-IKAN TONGKOL/TUNA	53 219	34 399	-35,36	116 024	69 725	-39,90
-UBUR-UBUR	2 156	3 350	55,39	9 380	14 678	56,47
-KEPITING, KERANG-KERANGAN	47 318	52 194	10,30	165 424	132 965	-19,62
-BEKICOT	1 345	1906,999	41,74	3 643	4 653	27,74
-IKAN LAINNYA	236 662	115 007	-51,40	239 311	224 760	-6,08
BIJI-BIJIAN	189 620	74 419	-60,75	42 019	19 967	-52,48
-BIJI BUNGA	39	1,303	-96,64	1 773	1 588	-10,47
-BIJI KAPAS	530	315,546	-40,47	145	89	-38,69
-BIJI LAINNYA	189 051	74 102	-60,80	40 100	18 290	-54,39
BULU BEBEK	453	361,304	-20,33	598	455	-23,96
DAMAR DAN GETAH DAMAR	25 396	36 124	42,24	57 909	62 758	8,37
KOPAL DAN LAIN-LAIN	17 165	18 169	5,85	19 152	18 319	-4,35
SAYUR-SAYURAN	33 107	84 312	154,66	24 913	39 361	57,99
BUAH-BUAHAN	197 035	248 282	26,01	190 143	238 828	25,60
KULIT KERANG DAN LAIN-LAIN	8 254	5 761	-30,20	6 554	5 324	-18,77
TANAMAN OBAT	7 362	6 242	-15,23	15 754	14 210	-9,80

**TABEL 2. PERKEMBANGAN EKSPOR KOMODITI HASIL PERTANIAN
JANUARI - JULI 2014 DAN 2015**

JENIS BARANG	BERAT BERSIH (TON)		PERUB	NILAI FOB (RIBU US \$)		PERUB
	JAN-JUL 2014	JAN-JUL 2015	%	JAN-JUL 2014	JAN-JUL 2015	%
(1)	(2)	(3)	(4)	(5)	(6)	(7)
BAHAN NABATI LAINNYA	103 680	121 473	17,16	119 993	105 253	-12,28
-GANGGANG LAUT	102 552	120 457	17,46	119 191	104 498	-12,33
-LAINNYA	1 128	1 016	-9,91	802	755	-5,83
HASIL PERTANIAN LAINNYA	292 950	801 150	173,48	152 043	204 185	34,29
-MUTIARA	2	5	107,09	13 607	18 152	33,40
-LAINNYA	292 947	801 145	173,48	138 437	186 032	34,38

**TABEL 3. PERKEMBANGAN EKSPOR KOMODITI HASIL INDUSTRI
JANUARI - JULI 2014 DAN 2015**

JENIS BARANG	BERAT BERSIH (TON)		PERUB	NILAI FOB (RIBU US \$)		PERUB
	JAN-JUL 2014	JAN-JUL 2015	%	JAN-JUL 2014	JAN-JUL 2015	%
(1)	(2)	(3)	(4)	(5)	(6)	(7)
TOTAL INDUSTRI	42 520 688	44 134 226	3,79	68 506 517	63 317 084	-7,58
KAYU OLAHAN	3 508 620	3 292 803	-6,15	2 277 376	2 219 411	-2,55
-KAYU LAPIS	1 372 167	1 425 579	3,89	1 401 954	1 369 210	-2,34
-KAYU GERGAJIAN	37 629	29 122	-22,61	28 926	26 257	-9,23
-KAYU OLAHAN LAIN	2 098 824	1 838 102	-12,42	846 496	823 944	-2,66
BARANG DARI LOGAM TIDAK MULIA	1 611 213	2 215 312	37,49	5 249 685	4 720 579	-10,08
-TIMAH	52 103	50 556	-2,97	1 196 548	856 796	-28,39
-ALUMINIUM	137 557	106 137	-22,84	350 111	293 372	-16,21
-NIKEL	57 436	56 038	-2,44	582 089	490 679	-15,70
-BESI/BAJA	1 169 690	1 788 977	52,94	1 905 003	1 891 438	-0,71
-TEMBAGA	156 094	174 736	11,94	1 061 056	1 030 356	-2,89
-SENG	5 284	3 546	-32,89	4 664	4 954	6,21
-LOGAM TIDAK MULIA LAIN	33 048	35 322	6,88	150 213	152 985	1,85
TEKSTIL	1 278 466	1 374 000	7,47	7 613 471	7 320 922	-3,84
-PAKAIAN JADI	281 917	263 581	-6,50	4 523 424	4 298 951	-4,96
-KAIN TENUN	147 050	159 350	8,36	947 075	907 986	-4,13
-TEKSTIL LAINNYA	849 500	951 069	11,96	2 142 971	2 113 986	-1,35
KARET ALAM OLAHAN	1 932 103	1 887 567	-2,31	4 396 384	3 478 339	-20,88
-BARANG DARI KARET	365 125	362 629	-0,68	1 346 235	1 248 856	-7,23
-SHEET	39 833	49 649	24,64	87 482	82 281	-5,95
-CRUMB RUBBER	1 510 532	1 454 631	-3,70	2 927 904	2 114 763	-27,77
-CREPE	16 613	20 658	24,35	34 763	32 439	-6,68
MAKANAN TERNAK	2 683 948	2 751 263	2,51	473 422	329 372	-30,43
-BUNGKIL KELAPA	152 009	188 049	23,71	39 309	31 410	-20,10
-DEDAK/BEKATUL	287 355	263 504	-8,30	62 605	53 917	-13,88
-LAINNYA	2 244 584	2 299 711	2,46	371 508	244 045	-34,31
MINYAK ATSIRI DAN LAINNYA	59 254	51 248	-13,51	336 070	313 189	-6,81
-MINYAK ATSIRI LAINNYA	1 049	1 459	39,06	32 341	40 659	25,72
-WANGI-WANGIAN DARI MINYAK ATSIRI	58 205	49 789	-14,46	303 729	272 530	-10,27
ROTAN OLAHAN	78	205	164,53	149	583	292,66
MINYAK NABATI	13 637 086	16 359 473	19,96	11 642 301	10 828 027	-6,99
-MINYAK KELAPA SAWIT	12 339 598	14 730 422	19,38	10 089 572	9 213 784	-8,68
-MINYAK BIJI KELAPA SAWIT	762 691	1 052 705	38,03	884 897	991 076	12,00
-MINYAK NABATI LAIN	534 797	576 347	7,77	667 832	623 167	-6,69
ASAM BERLEMAK	1 470 217	1 464 611	-0,38	1 440 960	1 107 596	-23,13
-STEARIN	242 334	276 800	14,22	232 924	226 995	-2,55
-ASAM BERLEMAK LAIN	1 227 883	1 187 811	-3,26	1 208 036	880 601	-27,10

TABEL 3. PERKEMBANGAN EKSPOR KOMODITI HASIL INDUSTRI
JANUARI - JULI 2014 DAN 2015

JENIS BARANG	BERAT BERSIH (TON)		PERUB	NILAI FOB (RIBU US \$)		PERUB
	JAN-JUL 2014	JAN-JUL 2015	%	JAN-JUL 2014	JAN-JUL 2015	%
(1)	(2)	(3)	(4)	(5)	(6)	(7)
ALAT LISTRIK, UKUR, FOGRAFI, DLL	306 193	295 317	-3,55	5 849 928	5 173 967	-11,56
-ALAT LISTRIK	235 026	233 913	-0,47	3 665 501	3 302 521	-9,90
-DIODE TRANSISTOR	790	734	-7,06	120 007	82 395	-31,34
-AUDIO VISUAL	59 101	53 710	-9,12	1 770 068	1 485 916	-16,05
-FOTOGRAFI DAN OPTIK	6 632	3 625	-45,34	119 542	185 831	55,45
-ALAT UKUR	364	320	-12,08	14 433	11 313	-21,62
-LONCENG, ARLOJI DAN BAGIANNYA	4 280	3 015	-29,56	160 377	105 990	-33,91
MAKANAN OLAHAN	1 884 505	1 484 549	-21,22	3 636 619	3 617 555	-0,52
-COKLAT OLAHAN	154 094	174 559	13,28	597 121	680 589	13,98
-GULA TETES	524 637	72 442	-86,19	59 817	9 120	-84,75
-KERUPUK UDANG	5 125	5 061	-1,24	12 571	13 029	3,65
-BUAH/SAYURAN OLAHAN	447 482	486 541	8,73	319 871	345 460	8,00
-MINUMAN OLAHAN	123 601	113 296	-8,34	86 600	84 550	-2,37
-ROKOK DAN TEMBAKAU OLAHAN	59 127	61 771	4,47	552 916	538 035	-2,69
-DAGING TERNAK	2 343	2 207	-5,77	13 681	13 849	1,23
-DAGING UNGGAS	0	0	1 900,00	0	1	1 521,62
-IKAN OLAHAN	154 163	147 644	-4,23	902 617	824 713	-8,63
-BERAS GILING	247	217	-12,23	434	288	-33,64
-KOPI OLAHAN	22	8	-63,05	55	40	-26,98
-TEH OLAHAN	3 447	8 164	136,83	15 223	24 203	58,99
-GULA PASIR	426	1 555	264,99	599	1 443	140,90
-GULA LAINNYA	13 860	17 379	25,39	20 871	27 267	30,64
-MAKANAN OLAHAN LAINNYA	395 933	393 704	-0,56	1 054 243	1 054 969	0,07
SEMEN	259 471	676 281	160,64	16 946	36 277	114,07
BARANG ANYAMAN	13 472	12 325	-8,52	49 709	45 921	-7,62
-DARI ROTAN	7 351	7 546	2,65	23 784	24 882	4,61
-DARI BAHAN LAINNYA	6 122	4 779	-21,94	25 925	21 039	-18,85
MEUBEL DAN BAGIAN-BAGIANNYA	330 401	298 773	-9,57	1 034 343	1 005 348	-2,80
-DARI ROTAN	29 345	20 140	-31,37	112 533	84 724	-24,71
-DARI BAHAN LAINNYA	301 056	278 633	-7,45	921 810	920 624	-0,13
BAHAN KIMIA	2 619 769	2 258 631	-13,79	2 424 262	1 684 758	-30,50
-AN ORGANIK	606 300	730 496	20,48	257 655	299 961	16,42
-ORGANIK	1 866 450	1 436 239	-23,05	2 034 347	1 324 016	-34,92
-LAINNYA	147 020	91 896	-37,49	132 259	60 781	-54,04
PUPUK	1 027 266	442 679	-56,91	338 565	139 326	-58,85
PRODUK PHARMASI	13 969	17 586	25,90	275 915	332 658	20,57
KULIT DAN BARANG DARI KULIT	4 393	3 937	-10,38	124 919	115 425	-7,60
KACA DAN BARANG DARI KACA	360 605	386 585	7,20	240 936	232 370	-3,56
KERTAS DAN BARANG DARI KERTAS	2 512 926	2 519 097	0,25	2 185 901	2 132 881	-2,43
INDUSTRI LAINNYA	7 006 730	6 341 984	-9,49	18 898 655	18 482 581	-2,20
-GLISEROL DAN LARUTAN ALKALI	184 645	79 414	-56,99	52 170	18 238	-65,04
-MARGARIN DAN LEMAK LAINNYA	444 107	421 960	-4,99	448 811	351 605	-21,66
-SABUN MANDI DAN CUCI	474 064	486 374	2,60	512 989	470 064	-8,37
-BAHAN CELUP ORGANIK SINTETIK	19 448	18 838	-3,14	108 881	111 535	2,44
-PREPARAT PEMBASMI KUMAN, DLL	67 191	57 146	-14,95	184 005	177 342	-3,62
-DAMAR TIRUAN, BAHAN PLASTIK	850 946	808 405	-5,00	1 598 312	1 368 374	-14,39
-BAHAN KERTAS	1 901 157	1 965 525	3,39	949 427	989 928	4,27
-ALAS KAKI (KULIT, KARET DAN KANVAS)	124 917	134 455	7,64	2 359 687	2 622 950	11,16
-PRODUK KERAMIK	189 891	199 197	4,90	205 829	204 523	-0,63
-EMAS BATANGAN	17	11	-33,42	687 990	433 168	-37,04
-PESAWAT UDARA DAN BAGIANNYA	1 327	483	-63,63	61 365	121 383	97,80
-KAPAL LAUT DAN SEJENISNYA	60 808	83 739	37,71	321 530	238 786	-25,73
-PERLENGKAPAN OLAAHRAHA DAN MAINAN	20 007	20 939	4,66	286 162	266 099	-7,01
-PENA DAN PENSIL	8 733	8 570	-1,86	87 008	62 395	-28,29
-BATU SEMI PERMATA	0	36,517	22 866,67	7	173	2 268,29

**TABEL 3. PERKEMBANGAN EKSPOR KOMODITI HASIL INDUSTRI
JANUARI - JULI 2014 DAN 2015**

JENIS BARANG	BERAT BERSIH (TON)		PERUB	NILAI FOB (RIBU US \$)		PERUB
	JAN-JUL 2014	JAN-JUL 2015	%	JAN-JUL 2014	JAN-JUL 2015	%
(1)	(2)	(3)	(4)	(5)	(6)	(7)
-KOPER, TAS, DOMPET PLASTIK/TEKSTIL	9 275	9 214	-0,66	83 932	82 637	-1,54
-BARANG DARI LOGAM MULIA	147	191	30,62	1 450 839	2 280 051	57,15
-PETI KEMAS	1 248	1 107	-11,28	2 771	1 930	-30,35
-KOMPUTER DAN BAGIANNYA	11 971	10 056	-16,00	330 253	259 765	-21,34
-KENDARAAN BERMOTOR RODA 2 DAN 3	7 195	18 397	155,68	63 950	205 393	221,18
-KENDARAAN BERMOTOR RODA 4 DAN LEE	175 078	180 650	3,18	1 565 574	1 611 986	2,96
-SUKU CADANG MESIN	42 366	43 864	3,54	414 067	439 948	6,25
-SUKU CADANG KENDARAAN	138 846	159 343	14,76	1 122 756	1 291 598	15,04
-UBI KAYU OLAHAN	22 406	5 368	-76,04	6 129	2 134	-65,18
-INDUSTRI LAINNYA	2 250 940	1 628 700	-27,64	5 994 212	4 870 576	-18,75

**TABEL 4. PERKEMBANGAN EKSPOR KOMODITI HASIL PERTAMBANGAN
JANUARI - JULI 2014 DAN 2015**

JENIS BARANG	BERAT BERSIH (TON)		PERUB	NILAI FOB (RIBU US \$)		PERUB
	JAN-JUL 2014	JAN-JUL 2015	%	JAN-JUL 2014	JAN-JUL 2015	%
(1)	(2)	(3)	(4)	(5)	(6)	(7)
TOTAL PERTAMBANGAN	255 183 202	225 832 473	-11,50	13 122 464	11 966 121	-8,81
BIJI TEMBAGA	56 870	917 139	1 512,70	137 392	1 885 160	1 272,11
BIJI NIKEL	4 160 121	0	-100,00	85 913	0	-100,00
BAUKSIT	2 086 211	1 452	-99,93	46 613	525	-98,87
BIJI TIMAH/TIN	0	20	#DIV/0!	0	9	#DIV/0!
BATU BARA	242 629 796	216 858 427	-10,62	12 734 355	9 965 685	-21,74
GRANIT	48 523	0	-100,00	344	1	-99,81
HASIL TAMBANG LAIN	6 201 681	8 055 436	29,89	117 847	114 741	-2,64

TABEL 5. PERKEMBANGAN EKSPOR INDONESIA MENURUT KOMODITI DAN NEGARA TUJUAN
JANUARI-JULI 2014 DAN 2015

KOMODITI / NEGARA TUJUAN	BERAT BERSIH (KG)		PERUB	NILAI FOB (US \$)		PERUB
	JAN-JUL 2014	JAN-JUL 2015	%	JAN-JUL 2014	JAN-JUL 2015	%
(1)	(2)	(3)	(4)	(5)	(6)	(7)
MINYAK MENTAH	6 825 711 920	8 717 209 776	27,71	5 320 083 086	3 842 591 960	-27,77
JAPAN	2 905 124 526	2 309 950 511	-20,49	2 237 227 721	1 111 336 936	-50,33
KOREA, REPUBLIC OF	558 558 820	589 319 448	5,51	401 227 356	227 977 764	-43,18
TAIWAN	404 814 400	454 075 028	12,17	288 340 200	176 220 154	-38,88
CHINA	116 040 714	520 114 796	348,22	90 505 728	230 770 502	154,98
THAILAND	588 592 967	1 238 714 994	110,45	479 391 004	512 643 867	6,94
SINGAPORE	772 837 610	1 088 252 307	40,81	644 081 027	442 346 778	-31,32
MALAYSIA	171 581 583	392 430 033	128,71	131 191 402	170 766 928	30,17
VIET NAM	14 830 587	0	-100,00	11 642 400	0	-100,00
AUSTRALIA	948 295 208	959 292 676	1,16	764 196 862	369 488 020	-51,65
NEW ZEALAND	0	58 938 500	-	0	25 457 208	-
UNITED STATES	345 035 505	1 106 121 483	220,58	272 279 386	575 583 803	111,39
HASIL MINYAK	3 292 384 539	3 003 834 795	-8,76	2 246 269 456	1 244 135 438	-44,61
JAPAN	115 433 532	225 792 071	95,60	81 053 719	101 228 648	24,89
HONG KONG	1 740	801	-53,97	4 543	174	-96,17
KOREA, REPUBLIC OF	113 855 834	181 025 623	59,00	115 271 539	121 241 388	5,18
TAIWAN	6 978 990	37 032 951	430,63	6 685 197	19 166 427	186,70
CHINA	105 038 143	140 321 726	33,59	50 310 502	49 130 251	-2,35
PAPUA NEW GUINEA	25 831	2 199	-91,49	22 333	5 331	-76,13
THAILAND	1 555 101	1 529 128	-1,67	3 134 558	3 076 876	-1,84
SINGAPORE	387 889 552	628 742 913	62,09	316 051 148	246 274 144	-22,08
PHILIPPINES	438 916	248 159	-43,46	631 058	375 263	-40,53
MALAYSIA	2 380 926 756	1 607 302 976	-32,49	1 537 220 024	644 127 973	-58,10
MYANMAR	208 036	1 797 906	764,23	330 167	1 907 441	477,72
CAMBODIA	64 054	0	-100,00	122 030	0	-100,00
BRUNEI DARUSSALAM	672	21	-96,88	5 928	63	-98,94
VIET NAM	1 727 244	3 018 421	74,75	2 111 643	2 438 372	15,47
INDIA	80 293 004	137 626 899	71,41	16 934 540	21 972 507	29,75
BANGLADESH	1 502 954	165 712	-88,97	1 805 217	194 413	-89,23
SAUDI ARABIA	37 902	0	-100,00	72 979	0	-100,00
ISRAEL	0	2 566	-	0	8 208	-
KUWAIT	52	0	-100,00	96	0	-100,00
LEBANON	0	7 635	-	0	22 420	-
YEMEN	321 008	13 260	-95,87	668 350	20 885	-96,88
OMAN	23 026	69 078	200,00	45 380	123 971	173,18
TURKEY	0	7 128	-	0	22 800	-
UNITED ARAB EMIRATES	598 307	338 080	-43,49	1 133 392	1 045 413	-7,76
QATAR	241	102	-57,68	1 654	1 920	16,08
BAHRAIN	87 980	95 850	8,95	128 440	125 585	-2,22
SUDAN	0	38	-	0	1 023	-
REUNION	21 000	0	-100,00	28 350	0	-100,00
GHANA	160	0	-100,00	260	0	-100,00
NIGERIA	142 737	173 452	21,52	263 372	265 457	0,79
SENEGAL	5 964	0	-100,00	12 300	0	-100,00
SOUTH AFRICA	132 600	166 596	25,64	254 367	259 156	1,88
MAURITIUS	6 503	0	-100,00	10 439	0	-100,00
AUSTRALIA	756 484	948 018	25,32	1 543 667	1 553 470	0,64
NEW ZEALAND	168 202	171 846	2,17	311 732	306 402	-1,71
SOLOMON ISLANDS	8 750	250	-97,14	17 297	557	-96,78
EAST TIMOR	3 401 017	3 787 723	11,37	3 104 508	2 301 116	-25,88
UNITED STATES	30 103 657	58 932	-99,80	35 866 311	62 183	-99,83
CANADA	143	0	-100,00	354	0	-100,00
BRAZIL	12 000	0	-100,00	27 122	0	-100,00
UNITED KINGDOM	0	82	-	0	537	-
NETHERLANDS	59 697 542	32 250 374	-45,98	70 272 668	25 993 225	-63,01
GERMANY, FED. REP. OF	903 305	1 136 076	25,77	789 652	881 314	11,61
BELGIUM	0	11	-	0	5	-
SWITZERLAND	0	186	-	0	400	-
FINLAND	15 600	0	-100,00	22 620	0	-100,00
ITALY	0	6	-	0	120	-
GAS ALAM	13 937 732 203	13 795 518 013	-1,02	10 615 071 605	6 304 701 312	-40,61
JAPAN	3 332 768 890	3 279 458 211	-1,60	3 020 049 190	1 826 674 076	-39,52
KOREA, REPUBLIC OF	3 522 323 750	2 309 711 078	-34,43	2 572 883 935	1 041 549 801	-59,52
TAIWAN	1 297 847 008	1 368 206 608	5,42	1 193 216 574	696 240 943	-41,65
CHINA	1 491 391 426	1 646 974 598	10,43	328 377 737	682 875 399	107,95
SINGAPORE	3 196 965 476	4 167 996 361	30,37	3 074 380 079	1 748 762 676	-43,12
MALAYSIA	964 608 309	623 993 312	-35,31	399 245 120	194 903 228	-51,18
INDIA	0	134 115 576	-	0	59 226 979	-
KUWAIT	0	64 208 202	-	0	27 672 549	-
UNITED ARAB EMIRATES	0	400 000	-	0	280 000	-
NIGERIA	0	1 000	-	0	1 000	-
EAST TIMOR	213 300	235 200	10,27	233 478	171 606	-26,50
UNITED STATES	6 478	1	-99,98	16 457	3	-99,98
MEXICO	131 607 466	194 967 865	48,14	26 668 785	20 830 527	-21,89
NETHERLANDS	100	1	-99,00	250	25	-90,00

TABEL 5. PERKEMBANGAN EKSPOR INDONESIA MENURUT KOMODITI DAN NEGARA TUJUAN
JANUARI-JULI 2014 DAN 2015

KOMODITI / NEGARA TUJUAN	BERAT BERSIH (KG)		PERUB	NILAI FOB (US \$)		PERUB
	JAN-JUL 2014	JAN-JUL 2015	%	JAN-JUL 2014	JAN-JUL 2015	%
(1)	(2)	(3)	(4)	(5)	(6)	(7)
BELGIUM	0	5 250 000	-	0	5 512 500	-
KARET ALAM	3 491 869	3 920 142	12,26	6 595 054	6 084 222	-7,75
JAPAN	72 000	36 098	-49,86	684 000	306 008	-55,26
HONG KONG	0	760	-	0	3 995	-
KOREA, REPUBLIC OF	20 956	21 379	2,02	97 644	64 027	-34,43
TAIWAN	65	0	-100,00	804	0	-100,00
CHINA	50	260 000	519 900,00	19 700	279 600	1 319,29
THAILAND	40	160	300,00	300	1 380	360,00
SINGAPORE	540 460	440 875	-18,43	1 076 287	1 045 764	-2,84
CAMBODIA	454	79	-82,60	3 312	346	-89,55
VIET NAM	279 290	447 521	60,24	1 006 256	1 548 049	53,84
TURKEY	1 871 000	1 239 500	-33,75	2 615 180	1 278 686	-51,11
EGYPT	172 000	0	-100,00	266 063	0	-100,00
EAST TIMOR	0	34	-	0	1	-
UNITED STATES	105 500	690 500	554,50	149 805	710 875	374,53
BRAZIL	0	460 000	-	0	501 900	-
UNITED KINGDOM	43 000	21 500	-50,00	58 050	20 425	-64,81
NETHERLANDS	0	215 000	-	0	223 600	-
GERMANY, FED. REP. OF	150 554	736	-99,51	246 348	7 008	-97,16
BELGIUM	86 000	86 000	0,00	135 020	92 558	-31,45
ITALY	86 000	0	-100,00	135 020	0	-100,00
SLOVENIA	64 500	0	-100,00	101 265	0	-100,00
KOPI	191 925 675	266 353 069	38,78	524 832 979	676 128 923	28,83
JAPAN	23 792 498	22 644 675	-4,82	55 793 578	63 064 553	13,03
HONG KONG	757 957	841 420	11,01	1 650 779	1 914 818	15,99
KOREA, REPUBLIC OF	729 293	1 311 264	79,80	3 798 780	6 237 434	64,20
TAIWAN	2 852 521	3 404 388	19,35	10 025 444	13 028 761	29,96
CHINA	3 027 557	5 218 551	72,37	6 253 315	11 743 133	87,79
MACAU	18 000	18 000	0,00	63 900	40 690	-36,32
PAPUA NEW GUINEA	150	0	-100,00	101	0	-100,00
THAILAND	3 130 600	15 452 400	393,59	6 319 215	28 248 699	347,03
SINGAPORE	4 163 051	4 938 092	18,62	11 102 920	17 256 968	55,43
PHILIPPINES	617 480	3 968 120	542,63	1 419 880	8 294 631	484,18
MALAYSIA	17 451 956	21 318 298	22,15	32 828 988	36 936 703	12,51
VIET NAM	3 271 800	2 501 100	-23,56	5 784 634	5 335 880	-7,76
INDIA	6 131 200	11 648 300	89,98	10 711 973	19 761 548	84,48
IRAN (ISLAMIC REPUBLIC OF)	189 620	340 300	79,46	427 675	824 353	92,75
SAUDI ARABIA	0	37 200	-	0	207 990	-
ISRAEL	38 400	57 600	50,00	104 160	166 413	59,77
KUWAIT	0	17 000	-	0	20 400	-
JORDAN	0	2 000	-	0	16 500	-
TURKEY	38 400	19 200	-50,00	67 416	124 800	85,12
UNITED ARAB EMIRATES	170 640	426 601	150,00	373 012	1 014 055	171,86
EGYPT	6 837 600	10 297 200	50,60	13 804 804	20 537 284	48,77
LIBYAN ARAB JAMAHIRIYA	18 600	0	-100,00	32 252	0	-100,00
MOROCCO	5 542 780	6 440 100	16,19	11 007 885	12 127 918	10,17
ALGERIA	2 453 100	8 697 600	254,56	4 321 941	16 600 600	284,10
SOUTH AFRICA	397 800	2 197 800	452,49	1 068 399	5 082 668	375,73
AUSTRALIA	3 756 230	4 556 284	21,30	12 520 984	13 895 185	10,98
NEW ZEALAND	352 140	323 760	-8,06	2 066 342	1 777 698	-13,97
EAST TIMOR	0	2 517	-	0	44 963	-
UNITED STATES	33 172 936	37 960 754	14,43	169 409 339	171 549 998	1,26
CANADA	1 872 690	2 472 000	32,00	10 835 235	13 285 596	22,61
MEXICO	36 000	271 200	653,33	217 800	877 568	302,92
ECUADOR	1 432 800	0	-100,00	2 336 381	0	-100,00
UNITED KINGDOM	6 355 683	12 320 435	93,85	16 389 846	27 785 671	69,53
NETHERLANDS	808 400	1 946 371	140,77	3 180 676	6 275 490	97,30
FRANCE	1 605 000	5 727 240	256,84	3 132 064	10 949 099	249,58
GERMANY, FED. REP. OF	14 249 110	24 066 255	68,90	31 703 277	47 717 740	50,51
BELGIUM	6 738 500	2 284 340	-66,10	15 765 620	7 250 186	-54,01
SWITZERLAND	18 001	169 201	839,95	81 902	274 887	235,63
DENMARK	213 170	234 500	10,01	628 201	634 471	1,00
NORWAY	74 400	74 400	0,00	348 158	358 740	3,04
SWEDEN	446 580	595 920	33,44	1 847 947	1 730 186	-6,37
FINLAND	0	307 200	-	0	658 523	-
IRELAND	110 400	166 800	51,09	489 714	693 379	41,59
ITALY	16 879 240	24 950 771	47,82	33 055 294	50 957 531	54,16
SPAIN	384 000	256 521	-33,20	938 127	461 698	-50,79
PORTUGAL	1 351 200	1 391 400	2,98	2 496 150	2 400 582	-3,83
GREECE	1 761 652	1 735 800	-1,47	3 587 613	3 461 525	-3,51
POLAND	268 800	190 800	-29,02	506 592	344 167	-32,06
ROMANIA	227 220	283 800	24,90	461 542	517 925	12,22
BULGARIA	1 026 000	1 296 000	26,32	1 996 818	2 388 855	19,63
ARMENIA	826 800	540 600	-34,62	1 663 660	1 121 916	-32,56
UKRAINE	38 400	76 800	100,00	76 276	165 524	117,01

TABEL 5. PERKEMBANGAN EKSPOR INDONESIA MENURUT KOMODITI DAN NEGARA TUJUAN
JANUARI-JULI 2014 DAN 2015

KOMODITI / NEGARA TUJUAN	BERAT BERSIH (KG)		PERUB	NILAI FOB (US \$)		PERUB
	JAN-JUL 2014	JAN-JUL 2015	%	JAN-JUL 2014	JAN-JUL 2015	%
(1)	(2)	(3)	(4)	(5)	(6)	(7)
LATVIA	211 200	18 000	-91,48	383 870	37 730	-90,17
ESTONIA	0	105 000	-	0	217 738	-
GEORGIA	5 874 900	6 039 700	2,81	11 360 917	11 607 344	2,17
SLOVAKIA	100	0	-100,00	357	0	-100,00
SLOVENIA	92 000	0	-100,00	172 065	0	-100,00
CZECH REPUBLIC	43 200	428 400	891,67	86 962	762 898	777,28
RUSSIA FEDERATION	10 067 920	13 763 091	36,70	20 132 199	27 337 311	35,79
UDANG SEGAR/BEKU	78 972 312	83 800 281	6,11	918 415 098	784 199 656	-14,61
JAPAN	14 241 997	15 507 227	8,88	191 434 618	177 501 060	-7,28
HONG KONG	1 407 470	877 090	-37,68	13 346 949	9 421 185	-29,41
KOREA, REPUBLIC OF	713 053	533 943	-25,12	8 190 988	4 835 093	-40,97
TAIWAN	937 932	909 467	-3,03	10 099 296	7 743 802	-23,32
CHINA	2 670 075	5 379 775	101,48	25 893 948	40 874 003	57,85
MACAU	4	5 284	132 000,00	60	8 962	14 836,67
THAILAND	212 073	52 203	-75,38	430 128	95 086	-77,89
SINGAPORE	1 957 554	1 648 958	-15,76	9 320 669	7 942 460	-14,79
PHILIPPINES	189 122	36 406	-80,75	972 884	463 410	-52,37
MALAYSIA	2 394 489	2 506 713	4,69	8 057 930	8 873 341	10,12
CAMBODIA	305	0	-100,00	1 315	0	-100,00
BRUNEI DARUSSALAM	0	7 860	-	0	71 948	-
VIET NAM	2 944 617	2 419 693	-17,83	28 967 008	11 969 894	-58,68
INDIA	8	3 305	41 212,50	85	66 480	78 111,76
PAKISTAN	2 415	10	-99,59	3 815	21	-99,45
SRI LANKA	8 938	60	-99,33	12 469	255	-97,95
IRAN (ISLAMIC REPUBLIC OF)	55	273	396,36	512	1 414	176,17
ISRAEL	106	108	1,89	2 049	1 394	-31,97
KUWAIT	840	876	4,29	11 987	1 889	-84,24
JORDAN	0	10	-	0	500	-
LEBANON	33	5 737	17 284,85	120	57 746	48 021,67
OMAN	12	25 000	208 233,33	220	90 250	40 922,73
TURKEY	123 069	129 443	5,18	284 170	417 747	47,01
UNITED ARAB EMIRATES	1 036	10 699	932,72	7 494	102 679	1 270,15
QATAR	0	30	-	0	75	-
CYPRUS	33 892	7 630	-77,49	208 001	49 168	-76,36
EGYPT	62 246	6 105	-90,19	562 091	17 525	-96,88
MOROCCO	22 240	7 520	-66,19	86 066	39 480	-54,13
ALGERIA	0	10	-	0	259	-
REUNION	8 900	27 472	208,67	34 350	200 329	483,20
SOUTH AFRICA	32 564	41 053	26,07	415 090	457 423	10,20
AUSTRALIA	466 815	489 672	4,90	7 163 373	5 735 929	-19,93
NEW ZEALAND	14 490	10 807	-25,42	184 773	54 140	-70,70
CHRISTMAS ISLANDS	464	320	-31,03	3 983	1 295	-67,49
EAST TIMOR	1 305	1 350	3,45	554	1 334	140,79
UNITED STATES	44 801 275	48 353 009	7,93	542 822 149	458 371 268	-15,56
CANADA	752 135	713 028	-5,20	10 210 359	7 081 204	-30,65
MEXICO	10 220	0	-100,00	77 560	0	-100,00
ARGENTINA	0	20	-	0	40	-
BRAZIL	0	20	-	0	260	-
PERU	0	10	-	0	80	-
TRINIDAD AND TOBAGO	71 643	69 493	-3,00	950 634	930 045	-2,17
PUERTO RICO	315 729	380 747	20,59	4 669 448	4 025 922	-13,78
DOMINICAN REPUBLIC	16 330	0	-100,00	165 067	0	-100,00
GUADELOUPE	1 000	0	-100,00	10 374	0	-100,00
UNITED KINGDOM	1 523 394	1 641 008	7,72	22 990 545	19 216 625	-16,42
NETHERLANDS	563 992	796 292	41,19	6 807 631	6 564 735	-3,57
FRANCE	391 635	262 908	-32,87	4 862 172	2 674 938	-44,98
GERMANY, FED. REP. OF	263 764	177 501	-32,70	3 828 201	2 679 721	-30,00
AUSTRIA	91	101	10,99	249	1 875	653,01
BELGIUM	604 099	135 246	-77,61	6 595 362	1 195 629	-81,87
SWITZERLAND	233	178	-23,61	5 007	2 686	-46,36
DENMARK	283 451	149 662	-47,20	3 292 597	1 953 900	-40,66
NORWAY	168	299	77,98	3 978	2 031	-48,94
SWEDEN	33 680	17 820	-47,09	455 125	232 022	-49,02
IRELAND	15	46	206,67	73	1 335	1 728,77
ITALY	763 238	398 600	-47,78	3 574 474	1 732 384	-51,53
SPAIN	98 626	38 155	-61,31	1 082 171	317 839	-70,63
PORTUGAL	33	1 735	5 157,58	1 022	30 037	2 839,04
GREECE	21 499	132	-99,39	247 085	3 121	-98,74
HUNGARY	11	22	100,00	226	393	73,89
POLAND	396	311	-21,46	7 856	11 753	49,61
ROMANIA	18	63	250,00	100	1 085	985,00
BULGARIA	15	20	33,33	38	85	123,68
ARMENIA	1	0	-100,00	15	0	-100,00
AZERBAIJAN	1	0	-100,00	6	0	-100,00
KAZAKHSTAN	40	55	37,50	660	685	3,79
UKRAINE	28	24	-14,29	105	65	-38,10

**TABEL 5. PERKEMBANGAN EKSPOR INDONESIA MENURUT KOMODITI DAN NEGARA TUJUAN
JANUARI-JULI 2014 DAN 2015**

KOMODITI / NEGARA TUJUAN	BERAT BERSIH (KG)		PERUB	NILAI FOB (US \$)		PERUB
	JAN-JUL 2014	JAN-JUL 2015	%	JAN-JUL 2014	JAN-JUL 2015	%
(1)	(2)	(3)	(4)	(5)	(6)	(7)
LITHUANIA	0	24	-	0	690	-
GEORGIA	0	1	-	0	8	-
CROATIA	6 260	11 000	75,72	49 568	63 800	28,71
MALTA	8	53	562,50	141	160	13,48
SLOVENIA	90	0	-100,00	180	0	-100,00
CZECH REPUBLIC	685	348	-49,20	5 054	1 252	-75,23
RUSSIA FEDERATION	390	231	-40,77	2 871	4 378	52,49
SERBIA	0	10	-	0	29	-
TEH	35 668 452	32 126 702	-9,93	64 348 303	56 544 516	-12,13
JAPAN	702 097	448 545	-36,11	727 590	755 640	3,86
HONG KONG	153 613	132 301	-13,87	160 242	628 027	291,92
KOREA, REPUBLIC OF	10 805	40 211	272,15	28 720	147 702	414,28
TAIWAN	283 503	644 857	127,46	518 058	933 590	80,21
CHINA	2 366 500	1 489 922	-37,04	4 512 141	2 595 545	-42,48
PAPUA NEW GUINEA	20 240	10 120	-50,00	41 492	20 746	-50,00
THAILAND	236 956	1 033 141	336,01	768 133	2 512 052	227,03
SINGAPORE	379 347	416 411	9,77	714 202	767 716	7,49
PHILIPPINES	48	340 200	708 650,00	1 608	618 824	38 384,08
MALAYSIA	5 554 909	4 225 556	-23,93	8 396 620	5 650 477	-32,71
BRUNEI DARUSSALAM	26 951	27 951	3,71	57 110	38 416	-32,73
VIET NAM	11 200	15 460	38,04	25 356	26 184	3,27
INDIA	1 103 080	370 480	-66,41	1 728 584	617 329	-64,29
PAKISTAN	4 450 610	3 352 327	-24,68	9 227 591	7 227 683	-21,67
SRI LANKA	54 200	0	-100,00	113 569	0	-100,00
AFGHANISTAN	226 340	292 480	29,22	408 866	715 725	75,05
IRAN (ISLAMIC REPUBLIC OF)	675 420	138 518	-79,49	1 572 667	397 020	-74,75
SAUDI ARABIA	143 514	134 607	-6,21	134 568	248 552	84,70
ISRAEL	80 320	61 280	-23,71	138 011	88 668	-35,75
KUWAIT	0	68 000	-	0	76 200	-
LEBANON	27 000	0	-100,00	48 060	0	-100,00
YEMEN	17	0	-100,00	480	0	-100,00
TURKEY	464 820	441 100	-5,10	857 779	869 737	1,39
UNITED ARAB EMIRATES	1 744 020	1 131 757	-35,11	3 484 621	2 143 727	-38,48
EGYPT	105 000	93 600	-10,86	197 227	185 256	-6,07
MOROCCO	0	39 400	-	0	70 351	-
SOMALIA	14 075	0	-100,00	10 390	0	-100,00
KENYA	24 000	0	-100,00	38 232	0	-100,00
COTE D'IVOIRE	54 000	54 000	0,00	96 120	91 800	-4,49
BENIN	0	2 600	-	0	38 822	-
DJIBOUTI	72 375	79 800	10,26	72 830	76 308	4,78
MAURITIUS	166	0	-100,00	1 700	0	-100,00
AUSTRALIA	272 723	171 857	-36,98	440 136	334 470	-24,01
NEW ZEALAND	244 922	276 106	12,73	372 463	407 410	9,38
COOK ISLANDS	0	6	-	0	143	-
FIJI	55 000	66 000	20,00	104 720	127 380	21,64
SAMOA	1 500	0	-100,00	2 625	0	-100,00
EAST TIMOR	30 729	16 734	-45,54	5 801	3 061	-47,23
UNITED STATES	2 480 407	2 257 037	-9,01	4 460 675	3 615 239	-18,95
CANADA	193 200	104 324	-46,00	362 644	185 152	-48,94
CHILE	338 800	119 640	-64,69	659 420	230 338	-65,07
UNITED KINGDOM	2 092 724	1 404 240	-32,90	3 881 640	2 520 220	-35,07
NETHERLANDS	359 020	350 020	-2,51	633 534	660 611	4,27
FRANCE	864	865	0,12	1 830	1 781	-2,68
GERMANY, FED. REP. OF	2 731 330	2 490 440	-8,82	4 223 568	3 740 086	-11,45
BELGIUM	260 176	73 953	-71,58	522 975	129 340	-75,27
SWITZERLAND	9	504 340	5 603 677,78	101	945 175	935 716,83
SWEDEN	16 000	155 600	872,50	52 575	339 468	545,68
ITALY	202	390	93,07	603	257	-57,38
SPAIN	52 500	0	-100,00	57 750	0	-100,00
POLAND	1 880 740	1 227 280	-34,74	3 638 261	2 314 314	-36,39
ROMANIA	0	18 600	-	0	36 251	-
BELARUS	0	34 370	-	0	41 897	-
KYRGYZSTAN	48 960	34 930	-28,66	110 650	68 070	-38,48
TURKMENISTAN	0	10 725	-	0	20 699	-
UKRAINE	493 505	511 656	3,68	922 935	879 845	-4,67
UZBEKISTAN	43 984	132 000	200,11	90 595	282 190	211,49
LATVIA	20 240	10 540	-47,92	38 802	14 522	-62,57
GEORGIA	20 000	38 400	92,00	35 600	86 362	142,59
RUSSIA FEDERATION	5 045 791	7 032 025	39,36	9 645 833	12 018 138	24,59
-LADA HITAM	7 031 576	10 154 250	44,41	51 304 153	88 373 186	72,25
JAPAN	192 940	196 165	1,67	1 687 947	2 210 681	30,97
HONG KONG	17 400	15 822	-9,07	145 723	158 542	8,80
TAIWAN	15 000	34 000	126,67	94 250	268 635	185,02
CHINA	272 005	1 250 009	359,55	2 415 465	13 358 216	453,03
SINGAPORE	1 296 336	513 675	-60,37	10 758 016	4 225 753	-60,72

TABEL 5. PERKEMBANGAN EKSPOR INDONESIA MENURUT KOMODITI DAN NEGARA TUJUAN
JANUARI-JULI 2014 DAN 2015

KOMODITI / NEGARA TUJUAN	BERAT BERSIH (KG)		PERUB	NILAI FOB (US \$)		PERUB
	JAN-JUL 2014	JAN-JUL 2015	%	JAN-JUL 2014	JAN-JUL 2015	%
(1)	(2)	(3)	(4)	(5)	(6)	(7)
PHILIPPINES	83 179	144 000	73,12	210 157	379 447	80,55
MALAYSIA	8	8 000	99 900,00	4	64 000	1 599 900,00
VIET NAM	924 230	4 421 286	378,38	6 519 816	35 101 013	438,37
INDIA	887 950	658 000	-25,90	5 385 270	5 093 252	-5,42
PAKISTAN	32 000	0	-100,00	78 070	0	-100,00
SAUDI ARABIA	0	800	-	0	375	-
ISRAEL	7 000	0	-100,00	49 700	0	-100,00
SYRIA ARAB REPUBLIC	0	8 320	-	0	10 400	-
UNITED ARAB EMIRATES	3 961	1 770	-55,31	5 149	35 400	587,51
SOUTH AFRICA	2 000	0	-100,00	4 800	0	-100,00
MAURITIUS	700	600	-14,29	5 990	6 840	14,19
AUSTRALIA	90 250	89 852	-0,44	768 355	943 103	22,74
UNITED STATES	2 270 490	2 017 531	-11,14	16 204 149	19 133 905	18,08
CANADA	3 000	0	-100,00	27 450	0	-100,00
UNITED KINGDOM	0	6 670	-	0	67 502	-
NETHERLANDS	75 000	114 505	52,67	556 500	1 131 523	103,33
FRANCE	200 000	200 000	0,00	1 339 498	1 920 263	43,36
GERMANY, FED. REP. OF	398 995	330 000	-17,29	3 171 845	3 161 045	-0,34
BELGIUM	47 012	36 155	-23,09	364 949	339 217	-7,05
ITALY	105 000	25 000	-76,19	887 482	225 813	-74,56
PORTUGAL	0	100	-	0	336	-
GREECE	0	23 990	-	0	62 765	-
ROMANIA	37 520	0	-100,00	189 568	0	-100,00
BULGARIA	19 600	0	-100,00	49 000	0	-100,00
RUSSIA FEDERATION	50 000	58 000	16,00	385 000	475 160	23,42
-LADA PUTIH	6 050 338	7 921 007	30,92	63 377 869	92 040 615	45,23
JAPAN	353 000	405 450	14,86	4 134 657	5 948 771	43,88
HONG KONG	58 000	81 050	39,74	654 400	1 151 309	75,93
KOREA, REPUBLIC OF	0	10 700	-	0	139 817	-
TAIWAN	305 067	288 049	-5,58	3 192 979	3 465 980	8,55
CHINA	56 000	32 000	-42,86	613 065	452 800	-26,14
SINGAPORE	1 944 270	1 869 872	-3,83	20 284 356	23 592 634	16,31
PHILIPPINES	19 000	89 000	368,42	123 954	179 748	45,01
MALAYSIA	258 711	423 717	63,78	2 983 138	5 828 647	95,39
VIET NAM	939 084	2 155 530	129,54	8 429 992	19 750 697	134,29
INDIA	122 212	100 000	-18,17	1 176 544	1 216 994	3,44
PAKISTAN	30 472	22 719	-25,44	53 835	40 505	-24,76
BANGLADESH	0	28 788	-	0	35 642	-
SAUDI ARABIA	0	17 000	-	0	212 375	-
EGYPT	0	38 400	-	0	68 851	-
MOROCCO	0	38 400	-	0	67 354	-
MAURITIUS	40	40	0,00	480	604	25,83
AUSTRALIA	0	17 000	-	0	223 190	-
EAST TIMOR	0	6 150	-	0	679	-
UNITED STATES	534 000	705 374	32,09	5 939 874	9 592 969	61,50
UNITED KINGDOM	0	39 053	-	0	508 822	-
NETHERLANDS	405 000	431 425	6,52	4 496 215	5 799 644	28,99
FRANCE	217 000	186 000	-14,29	2 366 405	2 375 576	0,39
GERMANY, FED. REP. OF	769 980	824 390	7,07	8 458 899	10 379 491	22,70
BELGIUM	15 502	45 000	190,29	191 296	573 710	199,91
ITALY	23 000	60 400	162,61	277 780	382 806	37,81
GREECE	0	3 000	-	0	42 000	-
UKRAINE	0	2 500	-	0	9 000	-
-KAYU MANIS DAN BUNGANYA	12 588 962	15 703 828	24,74	24 769 890	32 862 031	32,67
JAPAN	8 100	101	-98,75	21 633	617	-97,15
HONG KONG	51	11 113	21 690,20	2 521	23 660	838,52
KOREA, REPUBLIC OF	28 452	249 965	778,55	37 543	360 945	861,42
TAIWAN	0	36 370	-	0	31 537	-
CHINA	120 000	120 068	0,06	187 338	231 092	23,36
THAILAND	622 895	1 443 850	131,80	1 431 930	3 324 208	132,15
SINGAPORE	701 684	299 341	-57,34	1 518 497	721 350	-52,50
PHILIPPINES	3 010	628 725	20 787,87	6 283	1 129 628	17 879,12
MALAYSIA	1 019 994	677 187	-33,61	1 273 819	946 250	-25,72
MYANMAR	119 745	30 100	-74,86	236 241	60 025	-74,59
VIET NAM	381 003	364 313	-4,38	596 864	513 182	-14,02
MALDIVES	600	305	-49,17	1 140	633	-44,47
INDIA	344 400	408 800	18,70	754 742	810 349	7,37
PAKISTAN	7 245	42 752	490,09	13 749	22 797	65,81
BANGLADESH	51 000	10 000	-80,39	76 500	27 500	-64,05
IRAQ	52 000	46 120	-11,31	68 690	57 664	-16,05
IRAN (ISLAMIC REPUBLIC OF)	27 000	0	-100,00	55 000	0	-100,00
SAUDI ARABIA	46 020	73 000	58,63	145 989	227 241	55,66
ISRAEL	77 045	159 230	106,67	186 737	323 480	73,23
KUWAIT	0	37 000	-	0	73 843	-
JORDAN	3 500	34 000	871,43	10 589	42 100	297,58

TABEL 5. PERKEMBANGAN EKSPOR INDONESIA MENURUT KOMODITI DAN NEGARA TUJUAN
JANUARI-JULI 2014 DAN 2015

KOMODITI / NEGARA TUJUAN	BERAT BERSIH (KG)		PERUB	NILAI FOB (US \$)		PERUB
	JAN-JUL 2014	JAN-JUL 2015	%	JAN-JUL 2014	JAN-JUL 2015	%
(1)	(2)	(3)	(4)	(5)	(6)	(7)
LEBANON	6 000	5 000	-16,67	18 454	17 880	-3,11
SYRIA ARAB REPUBLIC	0	27 010	-	0	49 328	-
TURKEY	452 800	548 950	21,23	540 746	812 784	50,31
UNITED ARAB EMIRATES	456 696	442 735	-3,06	729 852	641 474	-12,11
BAHRAIN	8 000	0	-100,00	13 682	0	-100,00
EGYPT	81 350	243 425	199,23	185 317	619 735	234,42
LIBYAN ARAB JAMAHIRIYA	84 500	141 500	67,46	249 003	407 337	63,59
MOROCCO	168 000	223 000	32,74	236 409	377 694	59,76
TUNISIA	51 500	83 000	61,17	128 068	227 770	77,85
ALGERIA	402 575	826 690	105,35	904 480	1 582 307	74,94
SENEGAL	9 310	0	-100,00	8 960	0	-100,00
SOUTH AFRICA	54 562	22 500	-58,76	98 849	45 675	-53,79
MAURITIUS	59 210	30 450	-48,57	132 078	73 051	-44,69
AUSTRALIA	17 925	40 245	124,52	59 643	152 748	156,10
NEW ZEALAND	0	125	-	0	4 875	-
AMERICAN SAMOA	0	32 600	-	0	114 580	-
CHRISTMAS ISLANDS	1	0	-100,00	7	0	-100,00
EAST TIMOR	20	60	200,00	6	11	83,33
UNITED STATES	1 980 651	2 141 237	8,11	4 679 731	6 309 377	34,82
CANADA	185 503	5 000	-97,30	357 325	20 030	-94,39
MEXICO	134 000	137 400	2,54	204 796	232 214	13,39
SURINAME	18 540	18 600	0,32	29 683	35 370	19,16
VENEZUELA	289 000	0	-100,00	441 129	0	-100,00
BRAZIL	1 113 900	888 720	-20,22	2 027 619	1 724 228	-14,96
COLOMBIA	1 500	13 000	766,67	2 850	15 726	451,79
URUGUAY	0	3 000	-	0	7 623	-
PUERTO RICO	0	18 000	-	0	59 667	-
DOMINICAN REPUBLIC	663 000	889 350	34,14	1 114 006	1 590 177	42,74
COSTA RICA	5 000	2 000	-60,00	12 000	5 181	-56,83
UNITED KINGDOM	9 470	497 000	5 148,15	32 303	909 077	2 714,22
NETHERLANDS	1 533 975	1 527 059	-0,45	3 291 159	3 076 880	-6,51
FRANCE	60 500	351 040	480,23	167 852	771 296	359,51
GERMANY, FED. REP. OF	395 060	828 930	109,82	817 865	1 625 845	98,79
BELGIUM	3 016	17 542	481,63	11 486	59 704	419,80
SWITZERLAND	52	98	88,46	78	557	614,10
DENMARK	40	8 993	22 382,50	114	35 414	30 964,91
NORWAY	0	10 000	-	0	21 508	-
SWEDEN	2 010	159 025	7 811,69	8 683	308 847	3 456,92
ITALY	1 000	29 150	2 815,00	1 849	87 994	4 659,00
SPAIN	57 750	20 500	-64,50	92 700	55 909	-39,69
PORTUGAL	131 585	102 850	-21,84	392 416	410 726	4,67
GREECE	331 000	254 149	-23,22	729 045	540 794	-25,82
HUNGARY	0	4 500	-	0	13 800	-
POLAND	49 500	171 000	245,45	81 038	292 350	260,76
ROMANIA	26 000	0	-100,00	40 820	0	-100,00
BULGARIA	16 997	0	-100,00	31 772	0	-100,00
ARMENIA	1 000	0	-100,00	1 850	0	-100,00
UKRAINE	6 000	17 515	191,92	6 917	30 568	341,93
LITHUANIA	7 000	31 000	342,86	21 203	63 800	200,90
LATVIA	7 500	30 800	310,67	24 781	76 057	206,92
ESTONIA	30 200	10 000	-66,89	58 228	27 800	-52,26
CROATIA	12 000	12 000	0,00	22 812	20 900	-8,38
RUSSIA FEDERATION	50 020	164 740	229,35	134 421	377 262	180,66
-BIJI PALA & BUNGANYA DAN KAPULAG	11 915 256	15 822 873	32,80	70 798 490	67 713 106	-4,36
JAPAN	325 861	302 921	-7,04	4 603 654	3 704 888	-19,52
HONG KONG	7 761	25 587	229,69	61 017	178 258	192,14
KOREA, REPUBLIC OF	130 027	229 308	76,35	897 727	1 150 449	28,15
TAIWAN	9 330	2 554	-72,63	11 548	5 931	-48,64
CHINA	235	11 657	4 860,43	1 785	45 452	2 446,33
THAILAND	105 348	112 570	6,86	729 545	586 698	-19,58
SINGAPORE	154 234	192 385	24,74	1 655 961	1 202 512	-27,38
PHILIPPINES	68 010	60 010	-11,76	498 600	278 783	-44,09
MALAYSIA	685 821	310 907	-54,67	1 066 529	625 861	-41,32
MYANMAR	10 970	47 700	334,82	107 913	311 860	188,99
BRUNEI DARUSSALAM	512	0	-100,00	6 687	0	-100,00
VIET NAM	6 096 043	7 461 946	22,41	17 490 906	14 735 247	-15,75
INDIA	597 996	3 112 096	420,42	4 689 765	10 294 237	119,50
PAKISTAN	147 251	312 375	112,14	774 499	915 637	18,22
BANGLADESH	37 778	52 676	39,44	444 107	77 714	-82,50
SRI LANKA	5 400	6 000	11,11	79 510	79 617	0,13
SAUDI ARABIA	18 850	22 440	19,05	5 655	57 036	908,59
ISRAEL	1 500	0	-100,00	17 274	0	-100,00
KUWAIT	5	0	-100,00	23	0	-100,00
JORDAN	500	0	-100,00	3 623	0	-100,00
UNITED ARAB EMIRATES	21 276	27 623	29,83	127 539	316 485	148,15
QATAR	3 977	5 924	48,96	12 003	8 886	-25,97

TABEL 5. PERKEMBANGAN EKSPOR INDONESIA MENURUT KOMODITI DAN NEGARA TUJUAN
JANUARI-JULI 2014 DAN 2015

KOMODITI / NEGARA TUJUAN	BERAT BERSIH (KG)		PERUB	NILAI FOB (US \$)		PERUB
	JAN-JUL 2014	JAN-JUL 2015	%	JAN-JUL 2014	JAN-JUL 2015	%
(1)	(2)	(3)	(4)	(5)	(6)	(7)
BAHRAIN	510	0	-100,00	8 924	0	-100,00
EGYPT	0	17 000	-	0	127 500	-
MOROCCO	21 000	39 104	86,21	211 066	344 399	63,17
CONGO	0	2 224	-	0	277	-
NIGERIA	3 350	900	-73,13	3 672	2 250	-38,73
SOUTH AFRICA	15 000	28 000	86,67	180 000	308 000	71,11
MAURITIUS	1 500	0	-100,00	9 750	0	-100,00
AUSTRALIA	84 638	50 671	-40,13	836 482	418 981	-49,91
NEW ZEALAND	475	975	105,26	9 978	13 000	30,29
EAST TIMOR	490	550	12,24	173	117	-32,37
UNITED STATES	1 054 174	913 298	-13,36	10 052 543	7 486 336	-25,53
CANADA	43 020	14 405	-66,52	475 989	156 649	-67,09
MEXICO	159	3 000	1 786,79	2 667	21 900	721,15
ARGENTINA	111 200	133 110	19,70	572 424	612 217	6,95
BRAZIL	8 800	64 000	627,27	71 647	390 031	444,38
COLOMBIA	3 500	0	-100,00	50 400	0	-100,00
URUGUAY	0	2 500	-	0	20 268	-
HAITI	0	2 500	-	0	15 750	-
UNITED KINGDOM	56 040	88 980	58,78	786 218	1 106 748	40,77
NETHERLANDS	694 188	817 896	17,82	8 997 148	9 508 054	5,68
FRANCE	55 200	61 447	11,32	958 872	873 867	-8,87
GERMANY, FED. REP. OF	527 595	591 071	12,03	5 883 273	5 157 681	-12,33
AUSTRIA	29 000	0	-100,00	291 661	0	-100,00
BELGIUM	154 281	142 945	-7,35	1 888 058	1 510 500	-20,00
SWITZERLAND	7	0	-100,00	11	0	-100,00
DENMARK	17 500	12 500	-28,57	205 480	128 535	-37,45
SWEDEN	10 000	0	-100,00	195 775	0	-100,00
IRELAND	0	2 000	-	0	24 400	-
ITALY	473 594	303 850	-35,84	4 867 890	3 274 656	-32,73
SPAIN	68 950	128 200	85,93	638 823	1 069 397	67,40
GREECE	0	11 370	-	0	23 956	-
POLAND	14 200	7 633	-46,25	30 464	24 262	-20,36
ROMANIA	0	18 205	-	0	155 375	-
BULGARIA	8 000	0	-100,00	66 000	0	-100,00
KAZAKHSTAN	1 000	2 000	100,00	8 050	15 900	97,52
UKRAINE	13 000	10 000	-23,08	91 961	49 680	-45,98
LITHUANIA	0	500	-	0	5 250	-
LATVIA	200	16 000	7 900,00	2 840	73 256	2 479,44
SLOVENIA	0	1 500	-	0	8 588	-
CZECH REPUBLIC	0	10	-	0	300	-
RUSSIA FEDERATION	16 000	37 850	136,56	114 381	209 475	83,14
-PANILI	133 362	153 648	15,21	4 638 257	6 887 212	48,49
JAPAN	150	0	-100,00	6 320	0	-100,00
HONG KONG	266	159	-40,23	25 250	8 909	-64,72
KOREA, REPUBLIC OF	109	0	-100,00	4 770	0	-100,00
TAIWAN	300	51	-83,00	29 913	6 000	-79,94
CHINA	3 100	1 829	-41,00	145 079	80 571	-44,46
THAILAND	100	102	2,00	11 580	12 720	9,84
SINGAPORE	301	1 181	292,36	10 174	70 603	593,96
PHILIPPINES	50	0	-100,00	251	0	-100,00
MALAYSIA	129	70	-45,74	9 243	9 546	3,28
INDIA	219	529	141,55	13 232	28 610	116,22
SRI LANKA	560	300	-46,43	32 318	12 500	-61,32
SAUDI ARABIA	285	0	-100,00	7 458	0	-100,00
UNITED ARAB EMIRATES	204	0	-100,00	4 940	0	-100,00
AUSTRALIA	1 589	251	-84,20	113 404	25 764	-77,28
NEW ZEALAND	96	592	516,67	13 015	22 350	71,72
UNITED STATES	75 935	128 077	68,67	2 277 527	5 567 811	144,47
UNITED KINGDOM	150	600	300,00	14 250	43 321	204,01
NETHERLANDS	318	679	113,52	6 024	37 372	520,39
FRANCE	0	4 900	-	0	260 991	-
GERMANY, FED. REP. OF	48 450	13 551	-72,03	1 863 388	643 903	-65,44
BELGIUM	56	478	753,57	2 541	39 521	1 455,33
SWITZERLAND	75	49	-34,67	1 500	1 470	-2,00
PORTUGAL	500	0	-100,00	21 900	0	-100,00
POLAND	420	250	-40,48	24 180	15 250	-36,93
-LAINNYA	52 436 675	26 607 538	-49,26	59 466 145	48 193 504	-18,96
JAPAN	321 996	204 013	-36,64	1 276 373	828 862	-35,06
HONG KONG	37 502	50 673	35,12	153 150	258 250	68,63
KOREA, REPUBLIC OF	13 641	52 040	281,50	103 089	361 301	250,47
TAIWAN	40 793	103 804	154,47	476 122	503 267	5,70
CHINA	20 215	32 227	59,42	13 711	311 779	2 173,93
THAILAND	389 045	66 062	-83,02	528 414	283 765	-46,30
SINGAPORE	950 235	1 275 308	34,21	2 952 168	7 337 439	148,54
PHILIPPINES	4 000	30 000	650,00	11 483	46 145	301,85

TABEL 5. PERKEMBANGAN EKSPOR INDONESIA MENURUT KOMODITI DAN NEGARA TUJUAN
JANUARI-JULI 2014 DAN 2015

KOMODITI / NEGARA TUJUAN	BERAT BERSIH (KG)		PERUB	NILAI FOB (US \$)		PERUB
	JAN-JUL 2014	JAN-JUL 2015	%	JAN-JUL 2014	JAN-JUL 2015	%
(1)	(2)	(3)	(4)	(5)	(6)	(7)
MALAYSIA	5 273 516	2 020 746	-61,68	3 146 437	2 085 077	-33,73
MYANMAR	13 120	60 500	361,13	5 248	134 850	2 469,55
BRUNEI DARUSSALAM	24 840	0	-100,00	36 571	0	-100,00
VIET NAM	2 410 911	4 433 171	83,88	2 898 075	4 558 167	57,28
MALDIVES	2 045	0	-100,00	281	0	-100,00
INDIA	2 880 692	1 525 035	-47,06	5 775 225	6 352 719	10,00
PAKISTAN	18 708 155	5 820 493	-68,89	15 086 629	6 153 247	-59,21
BANGLADESH	19 132 194	8 021 838	-58,07	16 769 969	5 388 435	-67,87
SRI LANKA	46 100	0	-100,00	27 225	0	-100,00
IRAQ	0	49 648	-	0	41 569	-
IRAN (ISLAMIC REPUBLIC OF)	36 600	0	-100,00	42 795	0	-100,00
SAUDI ARABIA	185 026	494 977	167,52	1 641 042	3 538 125	115,60
ISRAEL	19 140	16 650	-13,01	48 388	15 848	-67,25
KUWAIT	47 722	18 600	-61,02	62 788	23 027	-63,33
JORDAN	70 910	39 020	-44,97	80 695	27 398	-66,05
LEBANON	26 060	13 600	-47,81	31 523	16 270	-48,39
OMAN	0	10	-	0	1	-
SYRIA ARAB REPUBLIC	43 320	124 713	187,89	81 438	128 764	58,11
TURKEY	39 030	92 520	137,05	49 591	259 750	423,78
UNITED ARAB EMIRATES	340 388	236 940	-30,39	534 893	1 092 984	104,34
QATAR	1 958	282	-85,60	6 436	455	-92,93
BAHRAIN	1 006	29	-97,12	12 178	234	-98,08
EGYPT	216 130	323 080	49,48	257 165	324 713	26,27
ALGERIA	0	352 800	-	0	687 661	-
NIGERIA	0	7 880	-	0	5 989	-
COTE D'IVOIRE	0	47	-	0	562	-
SOUTH AFRICA	23 015	32 060	39,30	84 239	198 869	136,08
AUSTRALIA	22 995	60 425	162,77	152 949	269 562	76,24
NEW ZEALAND	450	500	11,11	6 054	4 540	-25,01
CHRISTMAS ISLANDS	31	38	22,58	136	38	-72,06
EAST TIMOR	2 146	2 079	-3,12	479	3 199	567,85
UNITED STATES	343 250	413 495	20,46	4 231 816	3 856 794	-8,86
CANADA	4 860	3 187	-34,42	30 741	40 335	31,21
MEXICO	8 520	76 900	802,58	9 404	268 844	2 758,83
SURINAME	25	0	-100,00	130	0	-100,00
CHILE	0	4 600	-	0	45 140	-
ARGENTINA	22 250	15 100	-32,13	53 080	87 741	65,30
BRAZIL	49 040	25 160	-48,69	630 749	360 879	-42,79
URUGUAY	0	200	-	0	1 710	-
BAHAMAS	0	27 500	-	0	18 013	-
DOMINICAN REPUBLIC	3 360	0	-100,00	2 352	0	-100,00
HAITI	0	12 000	-	0	54 000	-
BARBADOS	0	4 500	-	0	33 653	-
UNITED KINGDOM	20 313	82 010	303,73	114 865	330 882	188,06
NETHERLANDS	461 534	93 753	-79,69	754 566	412 040	-45,39
FRANCE	4 436	22 326	403,29	36 592	299 203	717,67
GERMANY, FED. REP. OF	124 071	135 648	9,33	719 735	601 466	-16,43
AUSTRIA	1 000	0	-100,00	8 613	0	-100,00
BELGIUM	3 549	47 209	1 230,21	44 206	188 845	327,19
SWITZERLAND	300	1 065	255,00	1 032	6 095	490,60
DENMARK	3 000	1 997	-33,43	31 750	24 325	-23,39
FINLAND	310	1 520	390,32	1 582	6 446	307,46
IRELAND	0	19 200	-	0	86 400	-
ITALY	4 160	37 125	792,43	30 229	107 794	256,59
SPAIN	12 480	40	-99,68	322 483	94	-99,97
GREECE	900	6 000	566,67	8 685	17 600	102,65
HUNGARY	0	500	-	0	750	-
POLAND	8 010	0	-100,00	7 398	0	-100,00
ROMANIA	0	5 000	-	0	60 000	-
BULGARIA	4 000	0	-100,00	9 500	0	-100,00
UKRAINE	7 000	3 020	-56,86	21 000	19 867	-5,40
LITHUANIA	2 960	0	-100,00	15 040	0	-100,00
LATVIA	1 920	1 000	-47,92	22 155	1 695	-92,35
SLOVENIA	0	500	-	0	4 292	-
CZECH REPUBLIC	500	150	-70,00	5 483	2 550	-53,49
RUSSIA FEDERATION	0	5 025	-	0	13 190	-
TEBAKAU	10 332 160	8 318 473	-19,49	48 003 255	42 663 091	-11,12
JAPAN	55	208	278,18	54	4 477	8 190,74
HONG KONG	69	0	-100,00	113	0	-100,00
KOREA, REPUBLIC OF	0	20 160	-	0	6 917	-
TAIWAN	902 400	495 640	-45,08	27 412	15 282	-44,25
CHINA	5 400	90 016	1 566,96	9 720	36 518	275,70
SINGAPORE	383 725	52 532	-86,31	2 213 097	83 550	-96,22
PHILIPPINES	1 191 310	10 400	-99,13	6 527 500	70 370	-98,92
MALAYSIA	995 814	846 564	-14,99	2 486 232	2 123 506	-14,59
VIET NAM	0	120 792	-	0	289 903	-

TABEL 5. PERKEMBANGAN EKSPOR INDONESIA MENURUT KOMODITI DAN NEGARA TUJUAN
JANUARI-JULI 2014 DAN 2015

KOMODITI / NEGARA TUJUAN	BERAT BERSIH (KG)		PERUB	NILAI FOB (US \$)		PERUB
	JAN-JUL 2014	JAN-JUL 2015	%	JAN-JUL 2014	JAN-JUL 2015	%
(1)	(2)	(3)	(4)	(5)	(6)	(7)
BANGLADESH	0	36 000	-	0	126 000	-
SRI LANKA	435 947	840 007	92,69	8 678 205	18 792 486	116,55
TURKEY	4 000	20 160	404,00	6 200	7 661	23,56
UNITED ARAB EMIRATES	29	0	-100,00	46	0	-100,00
EGYPT	386 554	381 132	-1,40	672 555	665 572	-1,04
MOROCCO	18 000	0	-100,00	67 500	0	-100,00
TUNISIA	0	68 400	-	0	84 816	-
BOTSWANA	43 000	44 000	2,33	47 300	40 150	-15,12
SOUTH AFRICA	90 000	44 000	-51,11	60 504	46 200	-23,64
AUSTRALIA	0	48 000	-	0	45 600	-
UNITED STATES	2 219 895	2 254 108	1,54	4 768 473	3 533 596	-25,90
HONDURAS	30 903	31 203	0,97	1 080 923	624 250	-42,25
NICARAGUA	132 934	100 785	-24,18	1 451 755	1 088 041	-25,05
BRAZIL	23 000	0	-100,00	74 750	0	-100,00
PUERTO RICO	0	420 291	-	0	1 255 517	-
DOMINICAN REPUBLIC	480 963	420 057	-12,66	6 263 269	4 882 317	-22,05
UNITED KINGDOM	0	39 600	-	0	166 320	-
NETHERLANDS	578 789	638 133	10,25	5 442 573	4 262 120	-21,69
FRANCE	783 150	172 980	-77,91	461 628	108 879	-76,41
GERMANY, FED. REP. OF	328 008	233 311	-28,87	1 856 441	1 306 913	-29,60
BELGIUM	901 778	717 094	-20,48	4 709 227	2 619 937	-44,37
DENMARK	59 400	0	-100,00	180 774	0	-100,00
SPAIN	23 000	7 000	-69,57	322 660	90 370	-71,99
POLAND	36 000	0	-100,00	146 831	0	-100,00
ROMANIA	0	31 080	-	0	11 347	-
BULGARIA	19 800	45 600	130,30	33 840	75 304	122,53
AZERBAIJAN	2	0	-100,00	2	0	-100,00
MALTA	0	6 000	-	0	10 800	-
SLOVAKIA	40 000	5 400	-86,50	36 000	70 011	94,48
CZECH REPUBLIC	8 640	0	-100,00	17 496	0	-100,00
RUSSIA FEDERATION	209 595	77 820	-62,87	360 175	118 361	-67,14
BIJI COKLAT	51 133 116	32 999 339	-35,46	131 818 161	74 651 377	-43,37
JAPAN	37 500	12 730	-66,05	283 483	49 658	-82,48
KOREA, REPUBLIC OF	3 515 342	4 095 360	16,50	479 142	608 458	26,99
TAIWAN	0	36 000	-	0	7 560	-
CHINA	420 002	683 204	62,67	1 128 169	1 821 035	61,42
THAILAND	2 819 746	1 378 079	-51,13	8 587 048	4 428 923	-48,42
SINGAPORE	6 837 219	4 750 000	-30,53	18 515 737	14 398 109	-22,24
PHILIPPINES	886 962	706 715	-20,32	152 599	117 449	-23,03
MALAYSIA	32 176 345	19 228 219	-40,24	89 472 910	47 450 361	-46,97
MYANMAR	0	600	-	0	2 120	-
VIET NAM	0	450 252	-	0	81 790	-
INDIA	3 890 000	39 950	-98,97	10 931 046	11 178	-99,90
SRI LANKA	0	42 505	-	0	129 048	-
KUWAIT	0	260	-	0	564	-
UNITED ARAB EMIRATES	0	6 100	-	0	30 511	-
AUSTRALIA	0	2 280	-	0	2 360	-
EAST TIMOR	325	0	-100,00	260	0	-100,00
UNITED STATES	112 966	693 000	513,46	664 201	2 868 873	331,93
NETHERLANDS	187 500	317 996	69,60	852 386	1 005 969	18,02
GERMANY, FED. REP. OF	47 812	270 803	466,39	57 015	854 917	1 399,46
BELGIUM	200 257	200 000	-0,13	691 087	729 000	5,49
SWITZERLAND	1 140	2 030	78,07	3 078	6 494	110,98
SPAIN	0	78 240	-	0	34 014	-
ESTONIA	0	5 016	-	0	12 986	-
-IKAN TONGKOL/TUNA	53 219 426	34 399 096	-35,36	116 024 448	69 725 051	-39,90
JAPAN	13 701 041	11 360 864	-17,08	45 271 156	27 048 694	-40,25
HONG KONG	21 105	19 760	-6,37	80 166	126 558	57,87
KOREA, REPUBLIC OF	491 630	82 672	-83,18	855 307	112 590	-86,84
TAIWAN	176 873	122 362	-30,82	190 316	235 703	23,85
CHINA	749 231	457 845	-38,89	826 103	364 943	-55,82
THAILAND	26 078 329	14 335 390	-45,03	37 554 196	20 340 425	-45,84
SINGAPORE	350 431	248 393	-29,12	879 784	882 166	0,27
PHILIPPINES	224 290	16 460	-92,66	343 238	23 304	-93,21
MALAYSIA	93 053	40 339	-56,65	155 766	126 284	-18,93
VIET NAM	1 187 941	344 753	-70,98	2 085 259	690 994	-66,86
SRI LANKA	213 449	554 016	159,55	474 552	787 420	65,93
IRAN (ISLAMIC REPUBLIC OF)	1 355 342	2 197 410	62,13	1 708 638	2 949 507	72,62
SAUDI ARABIA	72 363	48 288	-33,27	281 024	148 350	-47,21
KUWAIT	150	81 300	54 100,00	2 100	319 300	15 104,76
JORDAN	15 609	1 750	-88,79	64 374	19 250	-70,10
LEBANON	9 023	10 360	14,82	89 111	99 660	11,84
YEMEN	29 184	43 776	50,00	100 851	154 050	52,75
OMAN	0	41 421	-	0	90 267	-
UNITED ARAB EMIRATES	130 818	158 911	21,47	352 216	815 855	131,63

TABEL 5. PERKEMBANGAN EKSPOR INDONESIA MENURUT KOMODITI DAN NEGARA TUJUAN
JANUARI-JULI 2014 DAN 2015

KOMODITI / NEGARA TUJUAN	BERAT BERSIH (KG)		PERUB	NILAI FOB (US \$)		PERUB
	JAN-JUL 2014	JAN-JUL 2015	%	JAN-JUL 2014	JAN-JUL 2015	%
(1)	(2)	(3)	(4)	(5)	(6)	(7)
BAHRAIN	1 100	1 200	9,09	17 020	19 350	13,69
EGYPT	1 723 500	907 500	-47,35	1 771 099	908 485	-48,71
LIBYAN ARAB JAMAHIRIYA	31 968	77 280	141,74	117 800	265 875	125,70
ALGERIA	0	26 000	-	0	100 550	-
ANGOLA	0	48 216	-	0	134 898	-
BENIN	200 000	0	-100,00	361 396	0	-100,00
MAURITIUS	22 965	0	-100,00	72 232	0	-100,00
AUSTRALIA	29 586	33 406	12,91	101 283	163 075	61,01
NEW ZEALAND	58 000	100 213	72,78	83 300	132 803	59,43
AMERICAN SAMOA	512 998	0	-100,00	899 373	0	-100,00
SAMOA	0	15 984	-	0	32 400	-
EAST TIMOR	3 167	3 500	10,51	2 582	3 625	40,40
UNITED STATES	1 121 023	909 548	-18,86	8 401 589	7 092 472	-15,58
CANADA	564	793	40,60	8 467	5 480	-35,28
MEXICO	25 000	0	-100,00	67 000	0	-100,00
PANAMA	5 170	0	-100,00	15 185	0	-100,00
MARTINIQUE	10 856	0	-100,00	31 962	0	-100,00
GUADELOUPE	3 960	0	-100,00	12 646	0	-100,00
UNITED KINGDOM	15 149	0	-100,00	47 215	0	-100,00
NETHERLANDS	855 457	41 780	-95,12	4 178 744	366 941	-91,22
FRANCE	228 237	28 178	-87,65	731 438	127 355	-82,59
GERMANY, FED. REP. OF	500	625	25,00	1 499	4 381	192,26
BELGIUM	17 616	11 720	-33,47	42 510	72 896	71,48
ITALY	110	54 610	49 545,45	600	96 834	16 039,00
SPAIN	3 286 318	1 831 834	-44,26	7 230 751	4 523 439	-37,44
PORTUGAL	150 000	50 127	-66,58	445 750	137 981	-69,05
CROATIA	16 320	0	-100,00	68 850	0	-100,00
RUSSIA FEDERATION	0	90 512	-	0	200 891	-
-UBUR-UBUR	2 156 025	3 350 345	55,39	9 380 404	14 677 538	56,47
JAPAN	229 676	195 829	-14,74	1 701 932	3 808 486	123,77
HONG KONG	27 372	25 185	-7,99	664 992	428 955	-35,49
KOREA, REPUBLIC OF	166 534	408 715	145,42	722 731	2 595 017	259,06
TAIWAN	84 423	357 253	323,17	975 683	791 488	-18,88
CHINA	35 750	111 379	211,55	439 703	372 434	-15,30
THAILAND	8 405	122 144	1 353,23	329 420	135 064	-59,00
SINGAPORE	140 774	81 838	-41,87	543 907	666 548	22,55
PHILIPPINES	3 395	1 466	-56,82	135 550	50 061	-63,07
MALAYSIA	106 828	79 922	-25,19	561 850	371 939	-33,80
BRUNEI DARUSSALAM	1 890	1 005	-46,83	45 763	32 206	-29,62
VIET NAM	1 181 408	1 772 329	50,02	689 055	1 242 418	80,31
INDIA	100	0	-100,00	510	0	-100,00
PAKISTAN	0	5	-	0	22	-
IRAN (ISLAMIC REPUBLIC OF)	0	10	-	0	11	-
SAUDI ARABIA	23 763	34 232	44,06	144 858	380 669	162,79
ISRAEL	207	131	-36,71	1 286	777	-39,58
KUWAIT	513	352	-31,38	1 466	1 387	-5,39
LEBANON	895	409	-54,30	1 666	697	-58,16
TURKEY	81	187	130,86	616	1 667	170,62
UNITED ARAB EMIRATES	36 748	22 350	-39,18	1 608 210	736 616	-54,20
QATAR	390	20	-94,87	360	36	-90,00
SOUTH AFRICA	179	778	334,64	848	4 557	437,38
AUSTRALIA	9 710	26 446	172,36	272 536	2 354 120	763,78
UNITED STATES	10 663	18 387	72,44	95 878	162 342	69,32
CANADA	140	228	62,86	586	2 303	293,00
MEXICO	0	148	-	0	164	-
VENEZUELA	60	0	-100,00	287	0	-100,00
ARGENTINA	55	0	-100,00	290	0	-100,00
BRAZIL	347	391	12,68	1 965	2 624	33,54
PERU	53	2	-96,23	190	23	-87,89
UNITED KINGDOM	12 497	13 380	7,07	83 681	94 955	13,47
NETHERLANDS	7 121	14 665	105,94	74 322	188 417	153,51
FRANCE	1 598	1 859	16,33	7 590	10 417	37,25
GERMANY, FED. REP. OF	1 505	971	-35,48	5 790	6 331	9,34
AUSTRIA	351	141	-59,83	2 556	696	-72,77
BELGIUM	0	12	-	0	67	-
SWITZERLAND	288	425	47,57	1 282	2 294	78,94
DENMARK	100	310	210,00	831	2 628	216,25
NORWAY	494	989	100,20	3 128	3 104	-0,77
SWEDEN	0	126	-	0	268	-
IRELAND	553	756	36,71	2 471	3 322	34,44
ITALY	59 159	47 165	-20,27	250 980	188 447	-24,92
SPAIN	50	6 963	13 826,00	360	23 167	6 335,28
GREECE	103	14	-86,41	187	68	-63,64
POLAND	508	431	-15,16	2 151	2 935	36,45
BULGARIA	49	60	22,45	165	150	-9,09
UKRAINE	241	108	-55,19	482	38	-92,12

TABEL 5. PERKEMBANGAN EKSPOR INDONESIA MENURUT KOMODITI DAN NEGARA TUJUAN
JANUARI-JULI 2014 DAN 2015

KOMODITI / NEGARA TUJUAN	BERAT BERSIH (KG)		PERUB	NILAI FOB (US \$)		PERUB
	JAN-JUL 2014	JAN-JUL 2015	%	JAN-JUL 2014	JAN-JUL 2015	%
(1)	(2)	(3)	(4)	(5)	(6)	(7)
LITHUANIA	0	59	-	0	114	-
CROATIA	0	15	-	0	91	-
MALTA	232	5	-97,84	714	36	-94,96
CZECH REPUBLIC	0	266	-	0	1 676	-
RUSSIA FEDERATION	817	484	-40,76	1 576	5 686	260,79
-KEPITING, KERANG-KERANGAN	47 318 109	52 193 984	10,30	165 423 826	132 965 393	-19,62
JAPAN	578 479	434 030	-24,97	3 157 726	2 134 199	-32,41
HONG KONG	409 281	1 032 739	152,33	2 528 997	2 120 572	-16,15
KOREA, REPUBLIC OF	1 846 368	1 614 765	-12,54	7 887 962	7 214 913	-8,53
TAIWAN	3 249 098	4 677 289	43,96	4 845 425	6 292 659	29,87
CHINA	17 995 877	19 233 233	6,88	48 560 166	32 115 037	-33,87
MACAU	2	36	1 700,00	30	230	666,67
THAILAND	2 440 835	1 163 082	-52,35	1 694 267	2 202 002	29,97
SINGAPORE	1 426 039	1 364 542	-4,31	4 592 303	4 275 037	-6,91
PHILIPPINES	0	1 305	-	0	6 610	-
MALAYSIA	2 246 233	3 331 385	48,31	5 766 256	7 418 599	28,66
CAMBODIA	50	0	-100,00	44	0	-100,00
LAO PEOPLE'S DEM. REP.	23	900	3 813,04	140	450	221,43
VIET NAM	5 715 821	7 342 018	28,45	9 422 473	9 950 656	5,61
MALDIVES	2 300	690	-70,00	31 360	6 900	-78,00
INDIA	539	636	18,00	1 265	1 376	8,77
PAKISTAN	9 662	69	-99,29	13 366	272	-97,96
BANGLADESH	0	26 425	-	0	24 725	-
SRI LANKA	22 539	717	-96,82	26 332	4 773	-81,87
IRAQ	72	172	138,89	232	300	29,31
IRAN (ISLAMIC REPUBLIC OF)	2 376	2 393	0,72	12 232	9 964	-18,54
SAUDI ARABIA	93	132	41,94	480	1 069	122,71
ISRAEL	2 626	3 017	14,89	8 786	11 663	32,75
KUWAIT	795	1 592	100,25	5 041	4 922	-2,36
JORDAN	187	12	-93,58	405	1 118	176,05
LEBANON	26 218	53 496	104,04	94 957	241 554	154,38
OMAN	69	0	-100,00	500	0	-100,00
TURKEY	184 119	334 797	81,84	561 412	1 232 117	119,47
UNITED ARAB EMIRATES	33 017	22 883	-30,69	77 743	69 866	-10,13
QATAR	84	331	294,05	555	1 465	163,96
BAHRAIN	685	221	-67,74	3 304	985	-70,19
CYPRUS	97 608	155 588	59,40	371 689	676 337	81,96
EGYPT	4 824	10 765	123,16	19 617	20 922	6,65
MOROCCO	9	0	-100,00	75	0	-100,00
TUNISIA	23 725	0	-100,00	65 310	0	-100,00
ALGERIA	0	5	-	0	38	-
REUNION	45 090	4 784	-89,39	262 272	18 896	-92,80
SOUTH AFRICA	4 252	3 416	-19,66	20 947	11 319	-45,96
MAURITIUS	24 875	8 760	-64,78	68 058	22 026	-67,64
AUSTRALIA	586 024	624 476	6,56	2 849 694	2 929 590	2,80
NEW ZEALAND	368	9 267	2 418,21	1 681	57 224	3 304,16
AMERICAN SAMOA	0	19 720	-	0	109 441	-
EAST TIMOR	103 504	0	-100,00	67 525	0	-100,00
UNITED STATES	2 964 313	2 754 133	-7,09	44 099 662	23 873 130	-45,87
CANADA	16 973	48 203	184,00	56 567	165 970	193,40
MEXICO	1 724	402	-76,68	7 822	2 677	-65,78
HONDURAS	9 979	9 979	0,00	44 100	22 610	-48,73
PANAMA	23 409	40 824	74,39	94 874	202 366	113,30
ARGENTINA	160	115	-28,13	265	545	105,66
BRAZIL	1 197	990	-17,29	2 819	5 627	99,61
PERU	0	49	-	0	628	-
PUERTO RICO	23 147	53 414	130,76	121 061	276 375	128,29
DOMINICAN REPUBLIC	24 549	48 453	97,37	48 164	133 245	176,65
COSTA RICA	0	16 005	-	0	58 339	-
MARTINIQUE	29 130	53 906	85,05	81 253	152 564	87,76
GUADELOUPE	70 430	37 980	-46,07	200 909	124 904	-37,83
UNITED KINGDOM	219 766	171 340	-22,04	2 180 524	1 058 537	-51,45
NETHERLANDS	100 181	31 341	-68,72	780 907	312 290	-60,01
FRANCE	118 636	135 384	14,12	627 809	439 757	-29,95
GERMANY, FED. REP. OF	54 326	74 502	37,14	291 017	547 874	88,26
AUSTRIA	1 956	1 309	-33,08	16 831	10 005	-40,56
BELGIUM	110 119	177 892	61,55	718 171	978 341	36,23
SWITZERLAND	3 175	2 443	-23,06	9 702	12 431	28,13
DENMARK	88 922	107 742	21,16	311 897	482 253	54,62
NORWAY	276	1 728	526,09	1 688	13 162	679,74
SWEDEN	22 524	2 084	-90,75	260 099	17 408	-93,31
IRELAND	8	0	-100,00	21	0	-100,00
ITALY	4 815 365	5 506 890	14,36	17 539 017	20 298 723	15,73
SPAIN	369 146	348 446	-5,61	1 378 712	1 141 968	-17,17
PORTUGAL	268 605	272 610	1,49	709 397	881 669	24,28
GREECE	441 512	455 517	3,17	1 424 486	1 446 165	1,52

TABEL 5. PERKEMBANGAN EKSPOR INDONESIA MENURUT KOMODITI DAN NEGARA TUJUAN
JANUARI-JULI 2014 DAN 2015

KOMODITI / NEGARA TUJUAN	BERAT BERSIH (KG)		PERUB	NILAI FOB (US \$)		PERUB
	JAN-JUL 2014	JAN-JUL 2015	%	JAN-JUL 2014	JAN-JUL 2015	%
(1)	(2)	(3)	(4)	(5)	(6)	(7)
HUNGARY	24	106	341,67	122	789	546,72
POLAND	2 245	1 646	-26,68	15 149	13 189	-12,94
ROMANIA	12	34	183,33	53	89	67,92
BULGARIA	15	30	100,00	68	161	136,76
ALBANIA	165 650	156 000	-5,83	496 391	384 875	-22,47
ARMENIA	27	0	-100,00	238	0	-100,00
AZERBAIJAN	68	0	-100,00	99	0	-100,00
KAZAKHSTAN	216	261	20,83	1 725	1 323	-23,30
UKRAINE	310	100	-67,74	889	1 817	104,39
LITHUANIA	0	5	-	0	499	-
GEORGIA	0	11	-	0	71	-
CROATIA	253 818	79 818	-68,55	760 546	223 614	-70,60
MALTA	28 086	50 657	80,36	94 648	161 625	70,76
SLOVENIA	0	22 032	-	0	69 631	-
CZECH REPUBLIC	1 369	594	-56,61	10 620	6 026	-43,26
RUSSIA FEDERATION	2 973	49 313	1 558,69	14 735	252 260	1 611,98
SERBIA	2	8	300,00	142	35	-75,35
-BEKICOT	1 345 453	1 906 999	41,74	3 642 623	4 653 074	27,74
JAPAN	2 082	2 548	22,38	7 759	11 122	43,34
HONG KONG	360 653	342 745	-4,97	311 630	295 343	-5,23
KOREA, REPUBLIC OF	24 605	13 822	-43,82	118 591	65 123	-45,09
TAIWAN	782 012	1 145 754	46,51	2 322 633	2 372 532	2,15
CHINA	30 169	51 471	70,61	131 741	98 556	-25,19
THAILAND	2	429	21 350,00	15	1 312	8 646,67
SINGAPORE	4 056	2 956	-27,12	29 800	20 291	-31,91
PHILIPPINES	90	0	-100,00	10 545	0	-100,00
MALAYSIA	4 806	7 049	46,67	2 032	16 496	711,81
VIET NAM	5 745	22 667	294,55	30 210	38 198	26,44
INDIA	1	35	3 400,00	2	300	14 900,00
SRI LANKA	2	0	-100,00	20	0	-100,00
IRAQ	0	30	-	0	200	-
IRAN (ISLAMIC REPUBLIC OF)	0	136	-	0	427	-
ISRAEL	5	249	4 880,00	30	3 134	10 346,67
LEBANON	0	20	-	0	90	-
TURKEY	445	117	-73,71	633	1 466	131,60
UNITED ARAB EMIRATES	80	226	182,50	169	2 827	1 572,78
EGYPT	0	11	-	0	482	-
SOUTH AFRICA	4 886	47 109	864,16	17 756	211 929	1 093,56
NEW ZEALAND	0	2	-	0	70	-
UNITED STATES	20 506	92 521	351,19	82 804	403 322	387,08
CANADA	16 396	45 907	179,99	69 943	215 541	208,17
ARGENTINA	0	30	-	0	40	-
BRAZIL	0	285	-	0	5 509	-
PERU	0	24	-	0	86	-
UNITED KINGDOM	687	2 260	228,97	6 858	43 250	530,65
NETHERLANDS	203	1 837	804,93	5 236	37 510	616,39
FRANCE	45 302	80 282	77,22	269 533	483 111	79,24
GERMANY, FED. REP. OF	821	2 158	162,85	25 404	53 514	110,65
AUSTRIA	4	60	1 400,00	38	1 059	2 686,84
BELGIUM	40 210	40 384	0,43	187 162	208 612	11,46
SWITZERLAND	47	101	114,89	281	1 184	321,35
DENMARK	4	460	11 400,00	22	14 791	67 131,82
NORWAY	56	105	87,50	868	1 103	27,07
SWEDEN	94	216	129,79	438	4 994	1 040,18
IRELAND	0	3	-	0	58	-
ITALY	163	974	497,55	1 631	6 845	319,68
SPAIN	267	778	191,39	2 553	8 220	221,97
PORTUGAL	33	10	-69,70	433	271	-37,41
GREECE	34	53	55,88	159	747	369,81
HUNGARY	16	18	12,50	115	195	69,57
POLAND	186	558	200,00	2 608	12 779	389,99
ROMANIA	18	39	116,67	110	809	635,45
BULGARIA	15	0	-100,00	12	0	-100,00
ARMENIA	2	0	-100,00	15	0	-100,00
AZERBAIJAN	7	0	-100,00	56	0	-100,00
KAZAKHSTAN	2	46	2 200,00	15	600	3 900,00
LITHUANIA	0	4	-	0	20	-
GEORGIA	0	1	-	0	10	-
MALTA	8	4	-50,00	66	38	-42,42
CZECH REPUBLIC	508	219	-56,89	1 663	1 031	-38,00
RUSSIA FEDERATION	225	286	27,11	1 034	7 927	666,63
-IKAN LAINNYA	236 662 120	115 007 303	-51,40	239 311 370	224 760 259	-6,08
JAPAN	4 253 396	2 838 921	-33,26	12 751 955	8 396 053	-34,16
HONG KONG	2 590 311	4 826 714	86,34	15 401 624	17 639 979	14,53
KOREA, REPUBLIC OF	4 518 310	2 589 691	-42,68	4 850 313	4 165 187	-14,13

TABEL 5. PERKEMBANGAN EKSPOR INDONESIA MENURUT KOMODITI DAN NEGARA TUJUAN
JANUARI-JULI 2014 DAN 2015

KOMODITI / NEGARA TUJUAN	BERAT BERSIH (KG)		PERUB	NILAI FOB (US \$)		PERUB
	JAN-JUL 2014	JAN-JUL 2015	%	JAN-JUL 2014	JAN-JUL 2015	%
(1)	(2)	(3)	(4)	(5)	(6)	(7)
TAIWAN	5 990 876	5 094 999	-14,95	10 675 375	8 806 950	-17,50
CHINA	78 179 770	19 346 926	-75,25	57 324 455	27 865 020	-51,39
MACAU	212	1 240	484,91	2 806	42 035	1 398,04
THAILAND	80 025 745	16 158 305	-79,81	36 054 994	12 411 594	-65,58
SINGAPORE	15 387 968	15 087 316	-1,95	25 521 071	33 795 709	32,42
PHILIPPINES	133 573	98 491	-26,26	2 114 714	2 659 517	25,76
MALAYSIA	19 601 092	22 635 597	15,48	27 701 320	44 193 632	59,54
CAMBODIA	408	305	-25,25	6 200	6 285	1,37
BRUNEI DARUSSALAM	8 397	1 787	-78,72	31 910	100 921	216,27
LAO PEOPLE'S DEM. REP.	43	0	-100,00	926	0	-100,00
VIET NAM	17 325 790	18 286 691	5,55	17 859 619	34 460 145	92,95
INDIA	241 654	155 424	-35,68	839 127	534 592	-36,29
PAKISTAN	22 241	181	-99,19	21 263	1 204	-94,34
SRI LANKA	224 760	233 717	3,99	383 014	385 528	0,66
IRAQ	721	53	-92,65	2 182	450	-79,38
IRAN (ISLAMIC REPUBLIC OF)	18 815	27 235	44,75	302 947	249 336	-17,70
SAUDI ARABIA	83 141	86 837	4,45	217 750	349 905	60,69
ISRAEL	43 830	3 317	-92,43	184 906	52 328	-71,70
KUWAIT	6 234	8 359	34,09	25 052	29 428	17,47
JORDAN	1 030	14 790	1 335,92	22 959	44 172	92,40
LEBANON	1 451	4 785	229,77	8 394	43 932	423,37
OMAN	235 877	267 452	13,39	681 681	687 895	0,91
TURKEY	47 436	32 630	-31,21	170 979	151 507	-11,39
UNITED ARAB EMIRATES	434 940	616 036	41,64	1 290 727	2 126 184	64,73
QATAR	50 188	49 328	-1,71	115 156	115 402	0,21
BAHRAIN	25 186	24 029	-4,59	59 256	55 744	-5,93
CYPRUS	43 993	14 318	-67,45	184 204	72 814	-60,47
EGYPT	600 385	329 870	-45,06	608 032	341 925	-43,77
LIBYAN ARAB JAMAHIRIYA	50	0	-100,00	228	0	-100,00
MOROCCO	81	68	-16,05	1 685	741	-56,02
TUNISIA	105	98	-6,67	500	1 045	109,00
ALGERIA	49 773	23 850	-52,08	113 992	51 630	-54,71
KENYA	0	53 011	-	0	48 965	-
REUNION	64 335	24 462	-61,98	307 111	119 812	-60,99
MOZAMBIQUE	116 064	0	-100,00	205 920	0	-100,00
GHANA	20 000	0	-100,00	52 000	0	-100,00
SEYCHELLES	0	50 000	-	0	62 500	-
SOUTH AFRICA	4 889	45 811	837,02	83 019	125 341	50,98
MAURITIUS	391 723	309 534	-20,98	934 699	674 993	-27,78
MAYOTTE	0	8 710	-	0	37 363	-
AUSTRALIA	505 892	452 530	-10,55	2 579 009	2 466 467	-4,36
NEW ZEALAND	9 273	18 724	101,92	49 029	98 322	100,54
AMERICAN SAMOA	0	19 949	-	0	87 564	-
COOK ISLANDS	0	27 280	-	0	26 516	-
FIJI	48 000	25 000	-47,92	76 000	28 650	-62,30
CHRISTMAS ISLANDS	17	0	-100,00	132	0	-100,00
EAST TIMOR	18 894	39 286	107,93	18 762	57 230	205,03
UNITED STATES	951 722	822 105	-13,62	4 461 287	5 978 744	34,01
CANADA	67 946	43 320	-36,24	502 983	346 479	-31,12
MEXICO	288	0	-100,00	440	0	-100,00
PANAMA	162 000	161 000	-0,62	114 000	130 465	14,44
SURINAME	694 500	399 000	-42,55	671 300	374 540	-44,21
VENEZUELA	413	0	-100,00	1 458	0	-100,00
ARGENTINA	340	350	2,94	754	1 127	49,47
BRAZIL	1 264	2 863	126,50	22 879	52 045	127,48
PERU	521	104 560	19 969,10	2 647	201 865	7 526,18
TRINIDAD AND TOBAGO	4	12	200,00	880	615	-30,11
PUERTO RICO	113 749	169 767	49,25	520 209	934 086	79,56
DOMINICAN REPUBLIC	140 080	63 911	-54,38	816 681	374 866	-54,10
ANTIGUA AND BARBUDA	0	190	-	0	1 014	-
CAPE VERDE	0	27 550	-	0	13 594	-
MARTINIQUE	46 150	114 950	149,08	196 940	508 176	158,04
NETHERLANDS ANTILLES	1 500	0	-100,00	3 250	0	-100,00
GUADELOUPE	33 600	61 543	83,16	135 957	214 093	57,47
UNITED KINGDOM	559 715	473 407	-15,42	2 340 837	1 924 325	-17,79
NETHERLANDS	366 404	383 628	4,70	921 021	843 421	-8,43
FRANCE	496 773	342 601	-31,03	2 000 473	1 747 670	-12,64
GERMANY, FED. REP. OF	80 488	78 589	-2,36	527 564	448 429	-15,00
AUSTRIA	7 819	808	-89,67	39 372	12 927	-67,17
BELGIUM	229 287	282 225	23,09	661 715	887 859	34,18
SWITZERLAND	4 226	2 456	-41,88	74 809	84 806	13,36
DENMARK	27 349	4 836	-82,32	79 280	73 898	-6,79
NORWAY	2 777	1 473	-46,96	29 758	13 536	-54,51
SWEDEN	2 654	3 034	14,32	96 774	122 862	26,96
FINLAND	212	162	-23,58	3 193	2 047	-35,89
IRELAND	338	462	36,69	4 076	4 685	14,94
ITALY	314 071	217 169	-30,85	1 301 044	868 679	-33,23

TABEL 5. PERKEMBANGAN EKSPOR INDONESIA MENURUT KOMODITI DAN NEGARA TUJUAN
JANUARI-JULI 2014 DAN 2015

KOMODITI / NEGARA TUJUAN	BERAT BERSIH (KG)		PERUB	NILAI FOB (US \$)		PERUB
	JAN-JUL 2014	JAN-JUL 2015	%	JAN-JUL 2014	JAN-JUL 2015	%
(1)	(2)	(3)	(4)	(5)	(6)	(7)
SPAIN	523 829	206 709	-60,54	1 799 471	641 764	-64,34
PORTUGAL	301 615	573 467	90,13	1 142 975	2 433 786	112,93
ICELAND	38	0	-100,00	3 584	0	-100,00
GREECE	113 102	120 487	6,53	402 297	403 661	0,34
HUNGARY	490	737	50,41	3 433	5 418	57,82
POLAND	8 649	8 794	1,68	59 517	85 770	44,11
ROMANIA	274	883	222,26	3 525	11 060	213,76
BULGARIA	575	631	9,74	9 765	5 894	-39,64
ARMENIA	27	0	-100,00	1 404	0	-100,00
AZERBAIJAN	7	0	-100,00	141	0	-100,00
KAZAKHSTAN	188	270	43,62	1 852	2 250	21,49
UKRAINE	1 197	283	-76,36	5 923	3 658	-38,24
LITHUANIA	0	419	-	0	6 085	-
GEORGIA	62	179	188,71	1 432	1 740	21,51
CROATIA	45 292	345	-99,24	170 745	923	-99,46
MALTA	14 338	13 125	-8,46	66 333	81 789	23,30
SLOVAKIA	100	0	-100,00	616	0	-100,00
SLOVENIA	375	65	-82,67	750	682	-9,07
CZECH REPUBLIC	5 303	5 539	4,45	70 411	136 902	94,43
REP. OF MACEDONIA	159	0	-100,00	1 185	0	-100,00
RUSSIA FEDERATION	13 381	379 655	2 737,27	195 721	1 098 971	461,50
SERBIA	60	87	45,00	1 712	541	-68,40
-BIJI BUNGA	38 828	1 303	-96,64	1 773 470	1 587 817	-10,47
HONG KONG	300	63	-79,00	600	600	0,00
CHINA	38 000	225	-99,41	29 640	1 125	-96,20
PAPUA NEW GUINEA	3	0	-100,00	12	0	-100,00
SINGAPORE	99	27	-72,73	208 925	147 543	-29,38
SOLOMON ISLANDS	0	72	-	0	480	-
UNITED KINGDOM	68	384	464,71	246 376	181 659	-26,27
NETHERLANDS	300	511	70,33	1 215 927	1 233 393	1,44
FRANCE	58	21	-63,79	71 990	23 017	-68,03
-BIJI KAPAS	530 025	315 546	-40,47	145 110	88 972	-38,69
JAPAN	400 000	60 000	-85,00	103 250	13 830	-86,61
HONG KONG	0	2 422	-	0	12 125	-
TAIWAN	103 710	185 153	78,53	33 176	39 197	18,15
CHINA	0	59 490	-	0	14 874	-
MALAYSIA	26 315	0	-100,00	8 684	0	-100,00
VIET NAM	0	8 481	-	0	8 946	-
-BIJI LAINNYA	189 051 066	74 102 169	-60,80	40 099 938	18 290 457	-54,39
JAPAN	58 086 534	24 289 507	-58,18	19 791 359	2 507 464	-87,33
HONG KONG	234 067	401 913	71,71	351 108	1 499 881	327,19
KOREA, REPUBLIC OF	19 455 372	360 633	-98,15	2 109 343	835 902	-60,37
TAIWAN	20 269	4 052 149	19 891,85	44 636	340 311	662,41
CHINA	2 007 860	584 847	-70,87	1 952 896	727 583	-62,74
THAILAND	373 302	208 636	-44,11	1 508 445	995 861	-33,98
SINGAPORE	56 874	281 792	395,47	452 933	274 645	-29,36
PHILIPPINES	584 750	54 006	-90,76	1 006 052	204 708	-79,65
MALAYSIA	924 452	5 380 465	482,02	1 585 646	3 841 268	142,25
BRUNEI DARUSSALAM	111	49	-55,86	11 719	5 177	-55,82
VIET NAM	22 221	2 728 537	12 179,09	175 953	2 352 190	1 236,83
INDIA	612 980	197 552	-67,77	694 927	1 044 025	50,24
PAKISTAN	72 914	3 559	-95,12	62 527	11 889	-80,99
BANGLADESH	122 000	37 836	-68,99	143 400	60 135	-58,06
SRI LANKA	70	10 000	14 185,71	6 066	28 500	369,83
SAUDI ARABIA	9 610	13 750	43,08	31 713	49 225	55,22
ISRAEL	0	26 777	-	0	64 711	-
UNITED ARAB EMIRATES	116	450	287,93	423	1 152	172,34
GHANA	1 428	630	-55,88	536 550	237 600	-55,72
LIBERIA	22 570	18 000	-20,25	821 250	32 400	-96,05
ANGOLA	750	0	-100,00	232 800	0	-100,00
CAMEROON	142	776	446,48	48 128	278 564	478,80
NIGERIA	493	1 633	231,24	318 000	563 200	77,11
SIERRA LEONE	840	0	-100,00	324 000	0	-100,00
UGANDA	317	0	-100,00	57 000	0	-100,00
AUSTRALIA	30 460	17 070	-43,96	104 875	62 255	-40,64
NEW ZEALAND	36	0	-100,00	269	0	-100,00
CHRISTMAS ISLANDS	4	0	-100,00	67	0	-100,00
EAST TIMOR	515 520	650 172	26,12	100 718	97 087	-3,61
UNITED STATES	18 780	19 785	5,35	2 817	19 785	602,34
CANADA	5 905	2 700	-54,28	18 895	3 975	-78,96
ECUADOR	30	0	-100,00	3 950	0	-100,00
NETHERLANDS	4 207	1 270	-69,81	22 395	93 004	315,29
GERMANY, FED. REP. OF	1 566	0	-100,00	2 540	0	-100,00
IRELAND	10 000 000	0	-100,00	690 000	0	-100,00

TABEL 5. PERKEMBANGAN EKSPOR INDONESIA MENURUT KOMODITI DAN NEGARA TUJUAN
JANUARI-JULI 2014 DAN 2015

KOMODITI / NEGARA TUJUAN	BERAT BERSIH (KG)		PERUB	NILAI FOB (US \$)		PERUB
	JAN-JUL 2014	JAN-JUL 2015	%	JAN-JUL 2014	JAN-JUL 2015	%
(1)	(2)	(3)	(4)	(5)	(6)	(7)
POLAND	95 864 516	34 757 675	-63,74	6 886 538	2 057 960	-70,12
BULU BEBEK	453 484	361 304	-20,33	598 071	454 761	-23,96
HONG KONG	0	57 248	-	0	62 972	-
KOREA, REPUBLIC OF	0	1	-	0	5	-
TAIWAN	430 364	120 248	-72,06	561 072	126 547	-77,45
CHINA	0	10 800	-	0	17 370	-
SINGAPORE	0	1	-	0	2	-
VIET NAM	23 120	173 006	648,30	36 999	247 865	569,92
DAMAR DAN GETAH DAMAR	25 395 865	36 124 292	42,24	57 909 271	62 757 557	8,37
JAPAN	1 228 718	2 323 710	89,12	2 815 216	4 058 379	44,16
KOREA, REPUBLIC OF	1 172 400	1 561 700	33,21	2 689 885	2 761 590	2,67
TAIWAN	2 937 600	3 662 360	24,67	6 768 652	6 419 971	-5,15
CHINA	2 919 108	4 485 911	53,67	6 278 391	7 867 695	25,31
THAILAND	1 920	50 550	2 532,81	4 416	93 039	2 006,86
SINGAPORE	38 400	71 719	86,77	85 227	134 374	57,67
PHILIPPINES	172 800	518 400	200,00	390 959	922 055	135,84
MALAYSIA	19 200	179 191	833,29	44 352	360 388	712,56
VIET NAM	56 400	902 447	1 500,08	130 146	1 364 555	948,48
INDIA	3 952 600	6 988 604	76,81	9 113 651	11 962 382	31,26
PAKISTAN	1 884 999	2 036 600	8,04	4 319 868	3 580 552	-17,11
BANGLADESH	249 540	252 900	1,35	572 168	446 547	-21,96
SRI LANKA	0	8 000	-	0	19 040	-
SAUDI ARABIA	19 200	0	-100,00	44 160	0	-100,00
ISRAEL	1 000	37 000	3 600,00	2 520	68 700	2 626,19
TURKEY	918 400	1 766 400	92,33	2 102 414	3 093 289	47,13
UNITED ARAB EMIRATES	134 400	153 600	14,29	310 140	270 165	-12,89
EGYPT	134 400	38 400	-71,43	306 624	72 384	-76,39
ALGERIA	0	19 200	-	0	34 539	-
SOUTH AFRICA	19 200	19 200	0,00	45 120	34 368	-23,83
MAURITIUS	0	1 440	-	0	3 024	-
AUSTRALIA	307 200	422 400	37,50	711 552	752 352	5,73
NEW ZEALAND	0	65 760	-	0	114 758	-
UNITED STATES	18 000	171 600	853,33	42 300	286 220	576,64
COLOMBIA	38 400	57 600	50,00	87 360	94 809	8,53
NETHERLANDS	1 345 100	2 688 000	99,84	3 103 664	4 650 852	49,85
FRANCE	787 200	422 400	-46,34	1 782 144	731 904	-58,93
GERMANY, FED. REP. OF	1 030 080	633 600	-38,49	2 350 278	1 116 186	-52,51
BELGIUM	1 344 000	1 113 600	-17,14	3 151 680	1 969 172	-37,52
SWITZERLAND	96 000	0	-100,00	220 800	0	-100,00
SWEDEN	0	19 200	-	0	34 012	-
FINLAND	115 200	345 600	200,00	266 880	588 478	120,50
ITALY	710 400	499 200	-29,73	1 602 048	877 291	-45,24
SPAIN	268 800	307 200	14,29	623 232	540 493	-13,28
PORTUGAL	2 457 600	3 148 800	28,13	5 628 192	5 442 294	-3,30
GREECE	384 000	576 000	50,00	873 600	982 768	12,50
POLAND	595 200	537 600	-9,68	1 352 352	943 140	-30,26
ROMANIA	19 200	19 200	0,00	44 160	34 368	-22,17
CROATIA	19 200	19 200	0,00	45 120	31 424	-30,35
KOPAL DAN LAIN-LAIN	17 165 020	18 169 068	5,85	19 152 490	18 319 324	-4,35
JAPAN	149 000	82 000	-44,97	325 910	253 060	-22,35
HONG KONG	25 492	19 160	-24,84	148 571	5 927	-96,01
KOREA, REPUBLIC OF	83 840	58 550	-30,16	267 267	153 296	-42,64
TAIWAN	142 270	195 240	37,23	323 504	341 756	5,64
CHINA	955 007	676 150	-29,20	2 263 568	2 199 823	-2,82
THAILAND	212 550	203 125	-4,43	574 393	377 074	-34,35
SINGAPORE	1 226 692	772 058	-37,06	2 368 595	1 465 220	-38,14
PHILIPPINES	48 000	48 000	0,00	121 152	99 440	-17,92
MALAYSIA	587 249	648 340	10,40	602 015	715 677	18,88
BRUNEI DARUSSALAM	0	96	-	0	4 521	-
VIET NAM	1 398 394	2 015 363	44,12	2 166 231	2 924 838	35,02
INDIA	7 195 371	8 480 330	17,86	4 266 287	4 642 164	8,81
PAKISTAN	757 385	718 706	-5,11	472 254	364 018	-22,92
BANGLADESH	1 717 280	1 850 430	7,75	857 396	801 259	-6,55
SRI LANKA	683 045	756 120	10,70	313 614	265 309	-15,40
IRAQ	0	36 250	-	0	39 788	-
SAUDI ARABIA	434 979	430 010	-1,14	621 640	318 113	-48,83
KUWAIT	24 540	0	-100,00	19 141	0	-100,00
JORDAN	50 400	3 000	-94,05	43 120	11 100	-74,26
LEBANON	1 000	0	-100,00	3 795	0	-100,00
YEMEN	0	30 000	-	0	81 000	-
SYRIA ARAB REPUBLIC	0	34 000	-	0	30 289	-
TURKEY	22 000	14 000	-36,36	47 300	23 571	-50,17
UNITED ARAB EMIRATES	519 312	167 268	-67,79	302 860	120 490	-60,22
EGYPT	243 700	260 800	7,02	621 920	692 136	11,29

TABEL 5. PERKEMBANGAN EKSPOR INDONESIA MENURUT KOMODITI DAN NEGARA TUJUAN
JANUARI-JULI 2014 DAN 2015

KOMODITI / NEGARA TUJUAN	BERAT BERSIH (KG)		PERUB	NILAI FOB (US \$)		PERUB
	JAN-JUL 2014	JAN-JUL 2015	%	JAN-JUL 2014	JAN-JUL 2015	%
(1)	(2)	(3)	(4)	(5)	(6)	(7)
LIBYAN ARAB JAMAHIRIYA	16 500	0	-100,00	53 313	0	-100,00
MOROCCO	8 000	25 000	212,50	28 831	42 378	46,99
TUNISIA	127 000	0	-100,00	74 151	0	-100,00
SUDAN	47 250	54 970	16,34	27 206	53 069	95,06
ETHIOPIA	0	60 000	-	0	60 000	-
DJIBOUTI	32 000	47 000	46,88	38 400	52 450	36,59
SOUTH AFRICA	7 000	8 000	14,29	10 334	11 250	8,86
AUSTRALIA	20	6 219	30 995,00	458	19 180	4 087,77
FIJI	0	1 889	-	0	13 642	-
UNITED STATES	29 010	55 000	89,59	100 429	143 590	42,98
BRAZIL	2 000	2 000	0,00	17 500	17 300	-1,14
TRINIDAD AND TOBAGO	0	4 000	-	0	32 262	-
UNITED KINGDOM	16 080	8 540	-46,89	311 617	163 197	-47,63
NETHERLANDS	15 159	0	-100,00	41 684	0	-100,00
FRANCE	157 000	95 124	-39,41	472 280	269 199	-43,00
GERMANY, FED. REP. OF	143 070	101 724	-28,90	715 598	349 461	-51,17
BELGIUM	15	22 506	149 940,00	114	144 014	126 228,07
SWITZERLAND	1 700	0	-100,00	29 750	0	-100,00
ITALY	69 700	148 000	112,34	458 300	916 338	99,94
SPAIN	0	30 000	-	0	99 625	-
POLAND	0	100	-	0	2 500	-
ESTONIA	16 010	0	-100,00	41 992	0	-100,00
SAYUR-SAYURAN	33 107 225	84 311 786	154,66	24 913 312	39 360 970	57,99
JAPAN	4 201 449	3 819 815	-9,08	7 891 807	6 946 759	-11,98
HONG KONG	161 177	72 834	-54,81	120 671	137 989	14,35
KOREA, REPUBLIC OF	34 456	27 302	-20,76	40 725	59 509	46,12
TAIWAN	7 580 785	8 401 736	10,83	1 802 109	2 150 453	19,33
CHINA	164 662	1 773 099	976,81	317 840	1 751 133	450,95
THAILAND	1 063 767	905 684	-14,86	1 942 363	1 421 835	-26,80
SINGAPORE	11 073 210	12 335 353	11,40	7 838 775	7 296 781	-6,91
PHILIPPINES	1 089 900	45 826 079	4 104,61	1 083 995	13 404 815	1 136,61
MALAYSIA	6 228 913	8 315 964	33,51	1 690 861	2 181 836	29,04
BRUNEI DARUSSALAM	21 909	21 488	-1,92	65 083	74 149	13,93
VIET NAM	70 289	185 208	163,49	42 347	145 325	243,18
MALDIVES	2 605	2 878	10,48	535	907	69,53
INDIA	10 315	144 035	1 296,36	28 548	75 635	164,94
SAUDI ARABIA	86 293	125 654	45,61	53 787	115 648	115,01
KUWAIT	21 885	44 515	103,40	66 759	145 533	118,00
OMAN	20	898	4 390,00	250	3 377	1 250,80
UNITED ARAB EMIRATES	163 793	202 760	23,79	250 034	272 806	9,11
QATAR	3 103	3 819	23,07	9 312	8 195	-12,00
BAHRAIN	70	498	611,43	506	2 804	454,15
EGYPT	3 600	0	-100,00	6 528	0	-100,00
ALGERIA	0	115 200	-	0	218 892	-
NIGERIA	0	2 280	-	0	2 184	-
AUSTRALIA	35 215	29 917	-15,04	165 999	120 040	-27,69
NEW ZEALAND	10 940	6 213	-43,21	104 123	66 081	-36,54
CHRISTMAS ISLANDS	2 199	612	-72,17	7 603	848	-88,85
EAST TIMOR	291 986	191 722	-34,34	86 764	47 636	-45,10
UNITED STATES	198 243	427 433	115,61	397 628	815 530	105,10
CANADA	62 652	41 768	-33,33	112 982	76 226	-32,53
NETHERLANDS	303 789	520 316	71,28	510 878	733 046	43,49
GERMANY, FED. REP. OF	0	122 121	-	0	210 779	-
BELGIUM	0	26 856	-	0	91 625	-
DENMARK	0	30	-	0	30	-
ITALY	0	112 021	-	0	136 689	-
SPAIN	0	178	-	0	417	-
CZECH REPUBLIC	0	108 000	-	0	182 236	-
RUSSIA FEDERATION	220 000	397 500	80,68	274 500	463 222	68,75
BUAH-BUAHAN	197 035 472	248 281 898	26,01	190 143 485	238 827 927	25,60
JAPAN	31 303	1 932 123	6 072,33	53 990	1 211 877	2 144,63
HONG KONG	1 563 904	6 560 442	319,49	1 377 693	3 212 091	133,15
KOREA, REPUBLIC OF	81 844	30 909	-62,23	74 724	92 173	23,35
TAIWAN	28 249	23 950	-15,22	14 271	11 299	-20,83
CHINA	13 453 353	9 047 349	-32,75	11 092 007	7 617 966	-31,32
THAILAND	3 129 273	55 965 750	1 688,46	3 293 761	53 674 909	1 529,59
SINGAPORE	10 837 749	12 137 257	11,99	11 680 349	14 995 580	28,38
PHILIPPINES	1 410	68 420	4 752,48	1 206	62 473	5 080,18
MALAYSIA	7 064 747	18 284 119	158,81	3 248 988	6 856 965	111,05
MYANMAR	32 000	776 152	2 325,48	20 000	1 083 172	5 315,86
BRUNEI DARUSSALAM	14 931	8 377	-43,90	92 777	57 359	-38,18
NEPAL	7 627 290	13 176 600	72,76	7 521 679	14 496 374	92,73
BHUTAN	268 030	0	-100,00	154 738	0	-100,00
VIET NAM	1 792 232	1 417 862	-20,89	1 225 078	1 079 979	-11,84
MALDIVES	50 625	43 014	-15,03	25 064	18 929	-24,48

TABEL 5. PERKEMBANGAN EKSPOR INDONESIA MENURUT KOMODITI DAN NEGARA TUJUAN
JANUARI-JULI 2014 DAN 2015

KOMODITI / NEGARA TUJUAN	BERAT BERSIH (KG)		PERUB	NILAI FOB (US \$)		PERUB
	JAN-JUL 2014	JAN-JUL 2015	%	JAN-JUL 2014	JAN-JUL 2015	%
(1)	(2)	(3)	(4)	(5)	(6)	(7)
INDIA	23 272 013	22 492 839	-3,35	23 613 918	26 812 181	13,54
PAKISTAN	65 487 774	63 818 817	-2,55	57 574 228	59 502 332	3,35
BANGLADESH	42 085 485	18 759 100	-55,43	47 312 909	22 669 000	-52,09
SRI LANKA	14 321 507	14 177 320	-1,01	16 797 526	18 237 348	8,57
IRAN (ISLAMIC REPUBLIC OF)	0	18 000	-	0	31 047	-
SAUDI ARABIA	1 921 917	3 632 610	89,01	1 249 817	2 368 256	89,49
KUWAIT	1 079 990	2 290 296	112,07	730 062	1 535 742	110,36
OMAN	20 214	77 268	282,25	40 081	165 194	312,15
UNITED ARAB EMIRATES	2 531 049	3 115 124	23,08	2 188 590	2 156 318	-1,47
QATAR	56 851	83 510	46,89	60 602	92 829	53,18
BAHRAIN	21 151	43 058	103,57	32 846	59 288	80,50
LIBYAN ARAB JAMAHIRIYA	0	10 000	-	0	31 821	-
MADAGASCAR	0	82 200	-	0	147 960	-
NIGERIA	600	0	-100,00	1 600	0	-100,00
GAMBIA	0	80	-	0	104	-
AUSTRALIA	7 662	25 490	232,68	26 547	36 643	38,03
NEW ZEALAND	6 360	3 635	-42,85	29 877	28 180	-5,68
CHRISTMAS ISLANDS	182	58	-68,13	548	83	-84,85
EAST TIMOR	21 022	15 745	-25,10	4 587	5 241	14,26
UNITED STATES	35 293	22 025	-37,59	86 386	52 480	-39,25
CANADA	791	242	-69,41	334	242	-27,54
NETHERLANDS	51 637	69 248	34,11	190 272	167 956	-11,73
FRANCE	43 806	53 898	23,04	137 153	209 290	52,60
GERMANY, FED. REP. OF	22 000	1 635	-92,57	50 600	4 674	-90,76
AUSTRIA	0	55	-	0	1 925	-
BELGIUM	500	2	-99,60	1 960	10	-99,49
SWITZERLAND	214	1 040	385,98	761	2 444	221,16
DENMARK	6 124	10 873	77,55	23 190	25 488	9,91
ITALY	2 390	2 633	10,17	9 782	6 186	-36,76
SPAIN	0	2 773	-	0	6 519	-
ROMANIA	23 000	0	-100,00	38 100	0	-100,00
RUSSIA FEDERATION	39 000	0	-100,00	64 884	0	-100,00
KULIT KERANG DAN LAIN-LAIN	8 253 664	5 760 756	-30,20	6 554 362	5 323 841	-18,77
JAPAN	1 711 680	1 335 553	-21,97	965 188	742 931	-23,03
HONG KONG	6 730	5 224	-22,38	22 939	17 057	-25,64
KOREA, REPUBLIC OF	30 459	17 147	-43,70	55 028	88 117	60,13
TAIWAN	155	688	343,87	129	991	668,22
CHINA	5 714 840	3 177 022	-44,41	3 156 688	1 677 614	-46,86
THAILAND	3 840	2 222	-42,14	21 589	2 110	-90,23
SINGAPORE	399	20 205	4 963,91	2 284	16 113	605,47
PHILIPPINES	5 150	0	-100,00	21 367	0	-100,00
MALAYSIA	1 485	108 704	7 220,13	2 321	42 813	1 744,59
VIET NAM	44 343	155 250	250,11	57 111	167 650	193,55
INDIA	101 203	363 440	259,12	55 641	153 659	176,16
PAKISTAN	135	80	-40,74	453	428	-5,52
BANGLADESH	21 680	0	-100,00	2	0	-100,00
IRAQ	250	0	-100,00	3 152	0	-100,00
IRAN (ISLAMIC REPUBLIC OF)	900	290	-67,78	14 739	8 729	-40,78
SAUDI ARABIA	6 442	20	-99,69	2 084	240	-88,48
ISRAEL	3 866	3 771	-2,46	13 944	13 563	-2,73
KUWAIT	1 048	665	-36,55	3 678	1 490	-59,49
JORDAN	756	0	-100,00	391	0	-100,00
LEBANON	781	199	-74,52	3 606	959	-73,41
TURKEY	4 520	2 580	-42,92	20 860	15 157	-27,34
UNITED ARAB EMIRATES	12 948	13 470	4,03	171 553	20 967	-87,78
QATAR	0	242	-	0	714	-
CYPRUS	140	27	-80,71	2 962	2 817	-4,90
EGYPT	0	40	-	0	263	-
ALGERIA	0	20	-	0	419	-
SOUTH AFRICA	6 739	4 374	-35,09	34 257	22 195	-35,21
AUSTRALIA	4 450	0	-100,00	38 684	0	-100,00
NEW ZEALAND	445	0	-100,00	3 150	0	-100,00
COOK ISLANDS	370	0	-100,00	3 000	0	-100,00
UNITED STATES	212 157	219 919	3,66	1 086 702	1 320 911	21,55
CANADA	13 740	11 007	-19,89	45 125	38 405	-14,89
MEXICO	2 165	430	-80,14	9 563	3 927	-58,94
VENEZUELA	173	0	-100,00	657	0	-100,00
BRAZIL	1 679	6 320	276,41	8 809	31 466	257,20
PERU	544	40	-92,65	3 772	116	-96,92
UNITED KINGDOM	77 623	70 517	-9,15	236 638	288 843	22,06
NETHERLANDS	27 542	40 775	48,05	92 772	135 948	46,54
FRANCE	33 165	27 194	-18,00	62 605	72 218	15,36
GERMANY, FED. REP. OF	75 034	71 929	-4,14	180 365	228 413	26,64
AUSTRIA	5 085	6 239	22,69	16 857	15 376	-8,79
BELGIUM	1 096	725	-33,85	2 358	4 908	108,14
SWITZERLAND	3 960	6 057	52,95	14 642	15 419	5,31

TABEL 5. PERKEMBANGAN EKSPOR INDONESIA MENURUT KOMODITI DAN NEGARA TUJUAN
JANUARI-JULI 2014 DAN 2015

KOMODITI / NEGARA TUJUAN	BERAT BERSIH (KG)		PERUB	NILAI FOB (US \$)		PERUB
	JAN-JUL 2014	JAN-JUL 2015	%	JAN-JUL 2014	JAN-JUL 2015	%
(1)	(2)	(3)	(4)	(5)	(6)	(7)
DENMARK	461	1 707	270,28	1 440	10 425	623,96
NORWAY	1 297	2 530	95,07	5 776	11 932	106,58
SWEDEN	1 098	435	-60,38	1 783	1 102	-38,19
FINLAND	0	300	-	0	392	-
IRELAND	589	256	-56,54	1 289	1 303	1,09
ITALY	84 030	63 018	-25,01	59 383	86 652	45,92
SPAIN	342	1 070	212,87	2 901	4 686	61,53
PORTUGAL	100	35	-65,00	220	1 129	413,18
GREECE	160	411	156,88	647	1 280	97,84
HUNGARY	50	211	322,00	225	356	58,22
POLAND	6 251	6 446	3,12	15 807	18 652	18,00
ROMANIA	530	130	-75,47	569	490	-13,88
BULGARIA	205	319	55,61	437	835	91,08
UKRAINE	1 425	80	-94,39	6 074	1 994	-67,17
LATVIA	0	121	-	0	669	-
CROATIA	0	15	-	0	290	-
MALTA	91	220	141,76	474	470	-0,84
CZECH REPUBLIC	530	2 027	282,45	1 263	10 129	701,98
RUSSIA FEDERATION	16 788	9 040	-46,15	18 409	18 109	-1,63
TANAMAN OBAT	7 362 486	6 241 500	-15,23	15 753 806	14 210 352	-9,80
JAPAN	498 795	146 245	-70,68	874 428	800 814	-8,42
HONG KONG	106 843	67 002	-37,29	589 992	182 759	-69,02
KOREA, REPUBLIC OF	135 830	222 781	64,01	507 577	807 058	59,00
TAIWAN	1 366 974	1 253 255	-8,32	1 910 553	1 096 904	-42,59
CHINA	2 383 918	1 677 384	-29,64	2 292 389	1 547 417	-32,50
MACAU	121	0	-100,00	30 229	0	-100,00
THAILAND	3 040	30 940	917,76	3 909	88 158	2 155,26
SINGAPORE	651 919	410 159	-37,08	2 083 242	1 379 170	-33,80
MALAYSIA	124 623	42 853	-65,61	123 349	149 017	20,81
BRUNEI DARUSSALAM	25	0	-100,00	32	0	-100,00
VIET NAM	164 279	393 103	139,29	1 608 501	1 037 019	-35,53
INDIA	195 327	419 869	114,96	1 117 215	2 630 110	135,42
PAKISTAN	39 220	0	-100,00	41 040	0	-100,00
BANGLADESH	0	25 050	-	0	26 929	-
SRI LANKA	0	11 000	-	0	110 000	-
SAUDI ARABIA	485 913	483 177	-0,56	2 172 875	2 029 620	-6,59
KUWAIT	13 340	4 894	-63,31	58 515	91 319	56,06
OMAN	100	23 000	22 900,00	1 000	5 750	475,00
UNITED ARAB EMIRATES	641 471	301 254	-53,04	1 048 678	589 441	-43,79
QATAR	780	1 425	82,69	4 500	22 664	403,64
BAHRAIN	100	500	400,00	20 000	12 500	-37,50
EGYPT	0	19 000	-	0	24 700	-
LIBYAN ARAB JAMAHIRIYA	136 000	112 000	-17,65	130 500	92 675	-28,98
MOROCCO	0	40	-	0	1 800	-
TUNISIA	0	18 500	-	0	24 050	-
SUDAN	222 816	279 625	25,50	261 505	266 352	1,85
CAMEROON	0	111 000	-	0	144 300	-
NIGERIA	110 100	36 000	-67,30	105 966	48 600	-54,14
BENIN	0	18 500	-	0	24 050	-
AUSTRALIA	0	3 525	-	0	7 175	-
EAST TIMOR	75	0	-100,00	196	0	-100,00
UNITED STATES	3 456	4 950	43,23	57 118	59 700	4,52
CANADA	23 500	39 800	69,36	352 500	619 600	75,77
UNITED KINGDOM	0	2 500	-	0	10 225	-
NETHERLANDS	3 900	6 735	72,69	120 629	77 051	-36,13
FRANCE	7 000	7 000	0,00	21 830	19 261	-11,77
GERMANY, FED. REP. OF	8 788	1 070	-87,82	29 845	4 856	-83,73
DENMARK	1 625	0	-100,00	29 518	0	-100,00
ITALY	3 000	13 650	355,00	15 360	58 680	282,03
SPAIN	0	7 000	-	0	19 764	-
ROMANIA	0	214	-	0	1 612	-
CZECH REPUBLIC	5 500	6 000	9,09	17 576	11 590	-34,06
RUSSIA FEDERATION	24 108	40 500	67,99	123 239	87 662	-28,87
-GANGGANG LAUT	102 551 692	120 456 695	17,46	119 190 757	104 497 582	-12,33
JAPAN	721 854	1 045 279	44,80	597 111	751 690	25,89
HONG KONG	3 150 917	1 139 963	-63,82	2 091 584	971 617	-53,55
KOREA, REPUBLIC OF	3 222 365	4 834 612	50,03	4 621 432	5 044 969	9,16
TAIWAN	137 788	215 450	56,36	99 461	144 353	45,14
CHINA	77 659 090	87 166 634	12,24	86 731 376	72 034 405	-16,95
PAPUA NEW GUINEA	39 950	0	-100,00	4	0	-100,00
THAILAND	94 003	52 500	-44,15	123 594	50 375	-59,24
SINGAPORE	3	112	3 633,33	3	165	5 400,00
PHILIPPINES	4 595 295	5 913 717	28,69	7 316 407	6 043 133	-17,40
MALAYSIA	401 723	230 037	-42,74	584 722	212 985	-63,57
VIET NAM	2 509 865	5 161 602	105,65	1 724 814	3 189 964	84,95

TABEL 5. PERKEMBANGAN EKSPOR INDONESIA MENURUT KOMODITI DAN NEGARA TUJUAN
JANUARI-JULI 2014 DAN 2015

KOMODITI / NEGARA TUJUAN	BERAT BERSIH (KG)		PERUB	NILAI FOB (US \$)		PERUB
	JAN-JUL 2014	JAN-JUL 2015	%	JAN-JUL 2014	JAN-JUL 2015	%
(1)	(2)	(3)	(4)	(5)	(6)	(7)
BANGLADESH	0	1 000	-	0	2 327	-
SAUDI ARABIA	0	16 500	-	0	54 450	-
MOROCCO	0	25 000	-	0	24 000	-
TUNISIA	310 696	414 763	33,49	294 038	168 251	-42,78
LIBERIA	0	2 000	-	0	17 600	-
UGANDA	0	264	-	0	50 000	-
SOUTH AFRICA	0	2 000	-	0	2 300	-
AUSTRALIA	382 067	129 761	-66,04	686 973	237 962	-65,36
UNITED STATES	2 523 714	341 983	-86,45	2 656 801	299 517	-88,73
CANADA	4	3 366 842	84 170 950,00	135	2 865 772	2 122 694,07
CHILE	4 009 755	5 951 125	48,42	6 482 469	6 945 376	7,14
ARGENTINA	450 500	525 432	16,63	603 280	566 821	-6,04
BRAZIL	60 000	120 000	100,00	330 000	718 716	117,79
CAPE VERDE	0	80 000	-	0	67 200	-
UNITED KINGDOM	150 000	0	-100,00	1 014 075	0	-100,00
NETHERLANDS	80 000	80 053	0,07	100 000	103 146	3,15
FRANCE	1 296 505	2 109 520	62,71	1 699 714	2 510 455	47,70
GERMANY, FED. REP. OF	0	23	-	0	11	-
BELGIUM	4	3	-25,00	50	4	-92,00
DENMARK	584 430	516 020	-11,71	734 808	444 027	-39,57
SPAIN	151 164	1 014 500	571,13	555 906	975 991	75,57
LATVIA	20 000	0	-100,00	142 000	0	-100,00
-LAINNYA	1 127 841	1 016 092	-9,91	802 196	755 456	-5,83
JAPAN	88 120	69 150	-21,53	112 893	89 391	-20,82
HONG KONG	0	140	-	0	600	-
KOREA, REPUBLIC OF	40	200	400,00	1 000	4 000	300,00
TAIWAN	540 219	345 013	-36,13	199 901	108 370	-45,79
CHINA	14	0	-100,00	33	0	-100,00
THAILAND	1 145	0	-100,00	3 492	0	-100,00
SINGAPORE	45 467	48 204	6,02	4 936	5 105	3,42
MALAYSIA	7 650	6 580	-13,99	2 774	2 355	-15,10
BRUNEI DARUSSALAM	300	1 160	286,67	42	220	423,81
MALDIVES	9 620	11 130	15,70	9 585	2 814	-70,64
INDIA	1 600	8 330	420,63	1 470	12 844	773,74
SRI LANKA	0	2 000	-	0	7 100	-
IRAN (ISLAMIC REPUBLIC OF)	0	1 500	-	0	99	-
SAUDI ARABIA	14 897	60 672	307,28	10 042	20 242	101,57
OMAN	13 705	30 660	123,71	10 159	8 927	-12,13
TURKEY	80	1 400	1 650,00	150	2 420	1 513,33
UNITED ARAB EMIRATES	39 438	77 330	96,08	3 596	18 242	407,29
CYPRUS	0	975	-	0	1 635	-
LIBYAN ARAB JAMAHIRIYA	7 509	11 500	53,15	10 898	5 878	-46,06
TUNISIA	0	16 800	-	0	6 731	-
SOUTH AFRICA	281	1 693	502,49	254	2 815	1 008,27
MAURITIUS	543	0	-100,00	3 945	0	-100,00
AUSTRALIA	127 043	155 403	22,32	177 458	206 833	16,55
NEW ZEALAND	21 673	80	-99,63	10 450	35	-99,67
GUAM	55	0	-100,00	8	0	-100,00
NEW CALEDONIA	3 750	3 000	-20,00	1	7 034	703 300,00
FIJI	62	110	77,42	1 178	1 123	-4,67
EAST TIMOR	0	200	-	0	50	-
UNITED STATES	5 061	8 352	65,03	19 964	31 434	57,45
CANADA	19 000	501	-97,36	9 765	958	-90,19
PANAMA	200	0	-100,00	167	0	-100,00
SURINAME	0	1 230	-	0	57	-
COLOMBIA	0	7 050	-	0	20 650	-
CAYMAN ISLANDS	300	392	30,67	234	673	187,61
FRENCH GUIANA	1 640	0	-100,00	3 035	0	-100,00
NETHERLANDS ANTILLES	38	0	-100,00	61	0	-100,00
UNITED KINGDOM	23 078	7 500	-67,50	19 438	14 982	-22,92
NETHERLANDS	21 598	58 080	168,91	46 066	72 981	58,43
FRANCE	25 945	15 703	-39,48	30 313	12 603	-58,42
GERMANY, FED. REP. OF	10 812	17 734	64,02	11 354	11 965	5,38
BELGIUM	1 000	2 346	134,60	568	2 603	358,27
SWITZERLAND	0	70	-	0	181	-
DENMARK	5 000	12 708	154,16	3 710	9 144	146,47
NORWAY	1 000	0	-100,00	652	0	-100,00
SWEDEN	0	180	-	0	987	-
ITALY	33 125	5 222	-84,24	35 771	7 729	-78,39
SPAIN	21 075	24 444	15,99	39 354	52 807	34,18
PORTUGAL	34 497	1 320	-96,17	17 129	384	-97,76
POLAND	11	0	-100,00	14	0	-100,00
UKRAINE	0	30	-	0	455	-
RUSSIA FEDERATION	1 250	0	-100,00	336	0	-100,00
-MUTIARA	2 304	4 771	107,09	13 606 850	18 152 121	33,40

TABEL 5. PERKEMBANGAN EKSPOR INDONESIA MENURUT KOMODITI DAN NEGARA TUJUAN
JANUARI-JULI 2014 DAN 2015

KOMODITI / NEGARA TUJUAN	BERAT BERSIH (KG)		PERUB	NILAI FOB (US \$)		PERUB
	JAN-JUL 2014	JAN-JUL 2015	%	JAN-JUL 2014	JAN-JUL 2015	%
(1)	(2)	(3)	(4)	(5)	(6)	(7)
JAPAN	695	781	12,41	4 666 649	4 421 175	-5,26
HONG KONG	1 155	1 751	51,60	4 831 870	8 830 424	82,75
KOREA, REPUBLIC OF	9	0	-100,00	124 433	0	-100,00
CHINA	0	587	-	0	428 795	-
THAILAND	62	22	-64,52	304 840	161 494	-47,02
SINGAPORE	25	130	420,00	5 425	604 119	11 035,83
UNITED ARAB EMIRATES	0	1 000	-	0	2 700	-
AUSTRALIA	358	495	38,27	3 673 633	3 700 984	0,74
UNITED STATES	0	5	-	0	2 430	-
-LAINNYA	292 947 358	801 145 263	173,48	138 436 533	186 032 475	34,38
JAPAN	41 948 795	103 257 597	146,15	13 098 913	16 959 988	29,48
HONG KONG	162 477	8 383 240	5 059,65	532 060	1 073 674	101,80
KOREA, REPUBLIC OF	7 394 599	92 779 363	1 154,69	3 959 866	12 032 890	203,87
TAIWAN	37 608 366	56 020 746	48,96	5 960 389	5 319 640	-10,75
CHINA	14 831 953	11 776 907	-20,60	7 187 820	6 726 054	-6,42
MACAU	0	3	-	0	2 700	-
THAILAND	90 913 821	177 146 272	94,85	7 903 173	14 161 182	79,18
SINGAPORE	21 403 930	93 670 203	337,63	43 127 593	43 080 153	-0,11
PHILIPPINES	883 410	145 691 988	16 392,00	1 159 568	35 248 014	2 939,75
MALAYSIA	4 372 190	10 878 902	148,82	5 663 068	5 119 299	-9,60
MYANMAR	36 000	72 040	100,11	37 800	64 090	69,55
CAMBODIA	0	30	-	0	300	-
BRUNEI DARUSSALAM	16 144	38 391	137,80	39 114	45 524	16,39
LAO PEOPLE'S DEM. REP.	0	2 900	-	0	1 450	-
NEPAL	480	0	-100,00	50 071	0	-100,00
VIET NAM	2 929 654	4 459 252	52,21	3 394 326	4 007 723	18,07
MALDIVES	803	52	-93,52	18 608	204	-98,90
INDIA	221 930	940 695	323,87	488 579	1 632 927	234,22
PAKISTAN	7 063 653	7 279 128	3,05	3 005 634	1 970 159	-34,45
BANGLADESH	91 600	335	-99,63	100 875	86 600	-14,15
SRI LANKA	137 505	11 100	-91,93	306 270	14 200	-95,36
IRAQ	20	0	-100,00	256	0	-100,00
IRAN (ISLAMIC REPUBLIC OF)	290	343	18,28	781	2 775	255,31
SAUDI ARABIA	402 387	669 204	66,31	980 519	1 551 387	58,22
ISRAEL	1 620	22 015	1 258,95	1 617	19 766	1 122,39
KUWAIT	144 891	282 225	94,78	55 533	51 023	-8,12
JORDAN	202	168	-16,83	4 304	66 685	1 449,37
LEBANON	43 193	42	-99,90	10 216	431	-95,78
YEMEN	450	0	-100,00	1 393	0	-100,00
OMAN	203	711	250,25	17 842	53 990	202,60
TURKEY	1 596	23 821	1 392,54	9 875	75 732	666,91
UNITED ARAB EMIRATES	36 889	36 871	-0,05	35 355	100 290	183,67
QATAR	25 746	1 295	-94,97	15 521	2 182	-85,94
BAHRAIN	8	314	3 825,00	12	8 164	67 933,33
CYPRUS	2	2	0,00	96	150	56,25
EGYPT	1 000	28 631	2 763,10	1 200	281 761	23 380,08
MOROCCO	0	19 501	-	0	36 865	-
TUNISIA	0	1 000	-	0	7 100	-
TANZANIA, UNITED REP. OF	0	241	-	0	270	-
REUNION	0	325	-	0	23	-
MOZAMBIQUE	18 000	36 000	100,00	19 170	30 960	61,50
GHANA	0	56	-	0	6 966	-
ANGOLA	9	81	800,00	20	20	0,00
NIGERIA	285	0	-100,00	2 825	0	-100,00
COTE D'IVOIRE	25	0	-100,00	10	0	-100,00
SENEGAL	21 900	0	-100,00	10 950	0	-100,00
BENIN	0	80	-	0	750	-
SOUTH AFRICA	16 902	12 333	-27,03	77 438	149 096	92,54
ZIMBABWE	144 000	0	-100,00	142 480	0	-100,00
MALAWI	291 500	0	-100,00	289 525	0	-100,00
MAURITIUS	55	101	83,64	468	678	44,87
AUSTRALIA	164 595	300 856	82,79	875 484	1 510 774	72,56
NEW ZEALAND	48 992	25 158	-48,65	141 875	59 094	-58,35
GUAM	151	0	-100,00	437	0	-100,00
NORTHERN MARIANA ISLANDS	350	300	-14,29	99	652	558,59
VANUATU	960	0	-100,00	2 532	0	-100,00
KIRIBATI	0	96	-	0	282	-
SAMOA	675	0	-100,00	1 101	0	-100,00
TONGA	108	0	-100,00	1 188	0	-100,00
CHRISTMAS ISLANDS	38	70	84,21	242	70	-71,07
EAST TIMOR	37 752	43 019	13,95	11 948	15 978	33,73
UNITED STATES	756 207	1 232 812	63,03	4 822 099	5 189 408	7,62
CANADA	52 565	35 373	-32,71	120 053	202 786	68,91
MEXICO	1 242 000	322 000	-74,07	1 323 589	380 911	-71,22
GUATEMALA	0	18 000	-	0	14 940	-
NICARAGUA	36 000	54 000	50,00	35 480	45 675	28,73

TABEL 5. PERKEMBANGAN EKSPOR INDONESIA MENURUT KOMODITI DAN NEGARA TUJUAN
JANUARI-JULI 2014 DAN 2015

KOMODITI / NEGARA TUJUAN	BERAT BERSIH (KG)		PERUB	NILAI FOB (US \$)		PERUB
	JAN-JUL 2014	JAN-JUL 2015	%	JAN-JUL 2014	JAN-JUL 2015	%
(1)	(2)	(3)	(4)	(5)	(6)	(7)
SURINAME	0	285	-	0	4 470	-
CHILE	999 600	829 200	-17,05	1 058 433	869 061	-17,89
VENEZUELA	126 000	108 000	-14,29	124 520	88 020	-29,31
ARGENTINA	30	29 780	99 166,67	5 450	251 637	4 517,19
BRAZIL	1 089 002	1 153 531	5,93	1 909 240	1 192 245	-37,55
COLOMBIA	183 550	225 557	22,89	182 353	172 640	-5,33
PARAGUAY	0	18 000	-	0	13 545	-
ECUADOR	54 044	54 000	-0,08	52 884	41 720	-21,11
PERU	18 000	18 000	0,00	19 040	13 955	-26,71
GUYANA	668	0	-100,00	1 864	0	-100,00
COSTA RICA	6 585	20 353	209,08	12 511	34 763	177,86
CAYMAN ISLANDS	0	915	-	0	324	-
MARTINIQUE	650	0	-100,00	450	0	-100,00
UNITED KINGDOM	265 093	456 418	72,17	1 814 315	2 311 953	27,43
NETHERLANDS	226 846	604 290	166,39	2 854 652	5 402 290	89,25
FRANCE	288 722	518 898	79,72	1 550 960	1 586 959	2,32
GERMANY, FED. REP. OF	1 893 280	1 024 501	-45,89	7 880 990	2 662 084	-66,22
AUSTRIA	0	21	-	0	525	-
BELGIUM	24 878	34 979	40,60	69 594	189 549	172,36
SWITZERLAND	1 159	184	-84,12	44 870	4 397	-90,20
DENMARK	292 720	548 157	87,26	3 144 188	4 437 767	41,14
NORWAY	627	73 043	11 549,60	36 965	160 605	334,48
ITALY	63 933	221 276	246,11	462 802	606 618	31,08
SPAIN	9 593	3 819	-60,19	30 327	12 265	-59,56
PORTUGAL	54 282	154 022	183,74	55 534	265 868	378,75
GREECE	313 971	336 905	7,30	88 521	111 968	26,49
HUNGARY	0	3	-	0	295	-
POLAND	49 638 500	77 291 946	55,71	7 730 047	5 902 867	-23,64
ROMANIA	80	54 144	67 580,00	770	80 890	10 405,19
BULGARIA	25 040	38 214	52,61	41 811	74 683	78,62
AZERBAIJAN	800	39 920	4 890,00	5 075	31 692	524,47
KYRGYZSTAN	36	38	5,56	1 986	2 508	26,28
UKRAINE	10 010	22 000	119,78	67 350	145 660	116,27
LITHUANIA	684 000	612 000	-10,53	693 270	495 720	-28,50
LATVIA	110 000	0	-100,00	104 830	0	-100,00
ESTONIA	2 822 000	810 000	-71,30	2 587 122	591 841	-77,12
GEORGIA	354	5	-98,59	307	119	-61,24
SLOVAKIA	33	2	-93,94	6 810	3 500	-48,60
SLOVENIA	166 000	180 400	8,67	169 330	155 532	-8,15
CZECH REPUBLIC	826	1 638	98,31	36 146	56 738	56,97
RUSSIA FEDERATION	67 570	84 631	25,25	543 956	640 797	17,80
-KAYU LAPIS	1 372 167 493	1 425 578 919	3,89	1 401 954 454	1 369 210 431	-2,34
JAPAN	385 172 130	308 086 060	-20,01	447 707 786	344 270 053	-23,10
HONG KONG	7 997 463	8 363 487	4,58	7 026 706	7 471 921	6,34
KOREA, REPUBLIC OF	75 616 739	107 748 096	42,49	72 780 345	96 308 560	32,33
TAIWAN	101 567 432	79 374 418	-21,85	87 521 791	60 944 873	-30,37
CHINA	374 132 621	396 287 401	5,92	336 775 792	315 527 511	-6,31
MACAU	357 407	0	-100,00	270 662	0	-100,00
PAPUA NEW GUINEA	150	600	300,00	971	200	-79,40
THAILAND	4 718 271	5 170 228	9,58	3 978 263	4 247 571	6,77
SINGAPORE	23 346 243	28 674 824	22,82	23 277 926	26 111 372	12,17
PHILIPPINES	438 306	281 192	-35,85	625 424	344 556	-44,91
MALAYSIA	35 370 775	49 043 153	38,65	31 967 728	41 691 000	30,42
MYANMAR	39 822	223 894	462,24	53 708	193 957	261,13
BRUNEI DARUSSALAM	352 650	334 081	-5,27	325 388	313 479	-3,66
VIET NAM	1 289 311	2 442 528	89,44	1 143 740	2 987 462	161,20
MALDIVES	51 636	107 290	107,78	62 302	114 289	83,44
INDIA	9 875 881	15 912 795	61,13	9 167 141	13 739 559	49,88
PAKISTAN	0	118 440	-	0	111 247	-
SRI LANKA	162 300	0	-100,00	320 123	0	-100,00
IRAQ	3 178 681	6 703 309	110,88	3 221 101	5 607 637	74,09
IRAN (ISLAMIC REPUBLIC OF)	1 587	42 241	2 561,69	2 976	46 199	1 452,39
SAUDI ARABIA	92 538 528	133 219 918	43,96	83 815 736	121 199 783	44,60
ISRAEL	0	33 303	-	0	52 309	-
KUWAIT	10 195 857	9 584 141	-6,00	10 895 046	9 841 596	-9,67
JORDAN	21 875 684	19 776 644	-9,60	22 902 500	19 297 445	-15,74
LEBANON	3 443 967	2 559 278	-25,69	3 696 730	2 490 190	-32,64
YEMEN	0	43 000	-	0	42 103	-
OMAN	18 852 588	14 146 496	-24,96	18 136 162	14 783 773	-18,48
SYRIA ARAB REPUBLIC	0	18 720	-	0	19 552	-
TURKEY	610 874	154 219	-74,75	758 916	215 569	-71,60
UNITED ARAB EMIRATES	20 350 194	24 226 538	19,05	19 524 717	23 939 378	22,61
QATAR	4 719 926	7 622 352	61,49	4 687 249	7 735 451	65,03
BAHRAIN	465 915	305 344	-34,46	489 982	309 556	-36,82
EGYPT	8 838 805	7 583 372	-14,20	8 445 710	7 265 957	-13,97
LIBYAN ARAB JAMAHIRIYA	1 737 576	358 391	-79,37	1 623 832	356 099	-78,07

TABEL 5. PERKEMBANGAN EKSPOR INDONESIA MENURUT KOMODITI DAN NEGARA TUJUAN
JANUARI-JULI 2014 DAN 2015

KOMODITI / NEGARA TUJUAN	BERAT BERSIH (KG)		PERUB	NILAI FOB (US \$)		PERUB
	JAN-JUL 2014	JAN-JUL 2015	%	JAN-JUL 2014	JAN-JUL 2015	%
(1)	(2)	(3)	(4)	(5)	(6)	(7)
ALGERIA	4 906 140	3 672 266	-25,15	4 936 903	3 748 672	-24,07
SUDAN	1 450	0	-100,00	1 191	0	-100,00
TANZANIA, UNITED REP. OF	19 000	0	-100,00	23 105	0	-100,00
REUNION	28 321	10 247	-63,82	33 766	16 399	-51,43
SOUTH AFRICA	394 569	491 857	24,66	602 588	732 765	21,60
MAURITIUS	230	0	-100,00	700	0	-100,00
AUSTRALIA	14 411 404	14 495 941	0,59	19 595 959	20 087 052	2,51
NEW ZEALAND	211 626	257 798	21,82	273 559	373 149	36,41
NEW CALEDONIA	73 273	43 060	-41,23	108 833	59 919	-44,94
VANUATU	14 861	0	-100,00	32 427	0	-100,00
MARSHALL ISLANDS	0	1 736 955	-	0	1 498 439	-
EAST TIMOR	282 574	175 088	-38,04	301 715	166 159	-44,93
UNITED STATES	77 167 238	115 445 532	49,60	86 049 578	133 295 597	54,91
CANADA	529 989	358 266	-32,40	661 171	414 894	-37,25
MEXICO	4 575 100	3 056 804	-33,19	4 906 546	3 116 674	-36,48
PUERTO RICO	21 531	0	-100,00	21 919	0	-100,00
BELIZE	9 399	0	-100,00	14 663	0	-100,00
DOMINICAN REPUBLIC	0	537	-	0	1 710	-
FRENCH POLYNESIA	67 186	53 848	-19,85	92 017	82 713	-10,11
UNITED KINGDOM	8 925 169	13 235 878	48,30	11 271 615	16 695 908	48,12
NETHERLANDS	8 562 539	9 129 737	6,62	13 011 198	14 001 438	7,61
FRANCE	1 840 044	1 090 140	-40,75	2 718 505	1 508 364	-44,51
GERMANY, FED. REP. OF	22 442 860	14 671 694	-34,63	33 525 066	23 957 233	-28,54
AUSTRIA	0	22 276	-	0	37 296	-
BELGIUM	17 000 329	16 254 020	-4,39	17 430 930	17 717 459	1,64
LUXEMBOURG	0	256	-	0	270	-
DENMARK	165 308	122 544	-25,87	283 921	237 901	-16,21
SWEDEN	71 971	94 383	31,14	100 596	140 358	39,53
IRELAND	5 000	32 360	547,20	7 814	64 261	722,38
ITALY	1 638 860	1 445 674	-11,79	2 212 272	1 750 467	-20,87
SPAIN	970	6 905	611,86	1 124	11 924	960,85
GREECE	112 506	160 295	42,48	181 469	302 634	66,77
POLAND	804 543	733 542	-8,83	1 603 010	1 362 381	-15,01
ROMANIA	568 254	211 644	-62,76	680 226	201 745	-70,34
AZERBAIJAN	12 165	20 789	70,89	62 509	31 861	-49,03
CZECH REPUBLIC	56	0	-100,00	69	0	-100,00
RUSSIA FEDERATION	3 709	2 830	-23,70	1 037	14 582	1 306,17
-KAYU GERGAJIAN	37 628 971	29 122 357	-22,61	28 925 692	26 257 115	-9,23
JAPAN	5 679 351	4 640 246	-18,30	8 758 873	7 114 754	-18,77
HONG KONG	39 907	150 650	277,50	25 597	63 137	146,66
KOREA, REPUBLIC OF	598 117	739 896	23,70	618 126	755 089	22,16
TAIWAN	196 272	180 489	-8,04	199 914	193 194	-3,36
CHINA	24 047 175	17 963 226	-25,30	13 264 564	12 603 611	-4,98
THAILAND	126 608	45 624	-63,96	151 953	37 917	-75,05
SINGAPORE	123 166	146 307	18,79	99 411	72 803	-26,77
PHILIPPINES	0	34 787	-	0	47 246	-
MALAYSIA	3 190 902	1 432 514	-55,11	1 883 219	859 830	-54,34
VIET NAM	648 159	95 991	-85,19	477 899	110 773	-76,82
INDIA	150	4 645	2 996,67	882	3 823	333,45
PAKISTAN	0	12 040	-	0	5 424	-
BANGLADESH	417 478	835 374	100,10	410 336	743 725	81,25
ISRAEL	0	48	-	0	2 305	-
LEBANON	255	0	-100,00	276	0	-100,00
TURKEY	0	2 500	-	0	548	-
CYPRUS	3 650	0	-100,00	5 274	0	-100,00
SEYCHELLES	912	0	-100,00	1 248	0	-100,00
SOUTH AFRICA	62 532	185 717	197,00	97 276	279 614	187,44
AUSTRALIA	459 358	481 894	4,91	675 850	709 072	4,92
NEW ZEALAND	16 116	26 612	65,13	14 096	23 954	69,93
UNITED STATES	1 317 351	1 329 775	0,94	1 081 227	1 008 723	-6,71
UNITED KINGDOM	220 015	326 303	48,31	336 710	753 813	123,88
NETHERLANDS	305 950	205 714	-32,76	468 084	373 306	-20,25
FRANCE	14 044	6 984	-50,27	21 792	6 691	-69,30
GERMANY, FED. REP. OF	79 832	110 413	38,31	180 031	251 688	39,80
BELGIUM	44 377	12 126	-72,68	78 618	16 703	-78,75
LUXEMBOURG	0	150	-	0	500	-
FINLAND	724	0	-100,00	729	0	-100,00
IRELAND	0	760	-	0	2 337	-
ITALY	7 862	36 897	369,31	28 905	58 581	102,67
SPAIN	50	600	1 100,00	43	6 110	14 109,30
GREECE	748	790	5,61	1 449	4 201	189,92
POLAND	27 910	33 459	19,88	43 310	53 938	24,54
LATVIA	0	28 640	-	0	39 656	-
CROATIA	0	31 286	-	0	18 008	-
RUSSIA FEDERATION	0	19 900	-	0	36 041	-

**TABEL 5. PERKEMBANGAN EKSPOR INDONESIA MENURUT KOMODITI DAN NEGARA TUJUAN
JANUARI-JULI 2014 DAN 2015**

KOMODITI / NEGARA TUJUAN	BERAT BERSIH (KG)		PERUB	NILAI FOB (US \$)		PERUB
	JAN-JUL 2014	JAN-JUL 2015	%	JAN-JUL 2014	JAN-JUL 2015	%
(1)	(2)	(3)	(4)	(5)	(6)	(7)
-KAYU OLAHAN LAIN	2 098 823 995	1 838 101 899	-12,42	846 495 547	823 943 692	-2,66
JAPAN	508 702 483	371 561 884	-26,96	130 662 756	107 216 817	-17,94
HONG KONG	3 211 552	2 866 636	-10,74	4 881 224	4 969 597	1,81
KOREA, REPUBLIC OF	66 237 859	52 490 011	-20,76	37 445 357	32 274 617	-13,81
TAIWAN	55 928 207	55 379 702	-0,98	17 406 234	16 279 402	-6,47
CHINA	1 096 450 733	934 585 744	-14,76	182 359 610	164 116 421	-10,00
MONGOLIA	104 503	0	-100,00	268 425	0	-100,00
MACAU	64 689	133 787	106,82	189 102	238 115	25,92
PAPUA NEW GUINEA	11 449	18 301	59,85	36 106	88 348	144,69
THAILAND	508 930	536 063	5,33	1 125 266	1 341 163	19,19
SINGAPORE	24 709 122	4 411 153	-82,15	10 718 822	7 122 938	-33,55
PHILIPPINES	3 246 481	3 327 345	2,49	1 467 010	1 432 230	-2,37
MALAYSIA	15 326 066	8 525 406	-44,37	8 527 456	4 424 921	-48,11
MYANMAR	182 060	16 075	-91,17	67 868	4 805	-92,92
CAMBODIA	293	2 104	618,09	281	8 274	2 844,48
BRUNEI DARUSSALAM	63 320	27 171	-57,09	96 063	39 058	-59,34
NEPAL	15 302	11 127	-27,28	50 384	21 849	-56,64
BHUTAN	0	20	-	0	5 378	-
VIET NAM	14 668 728	19 407 597	32,31	5 745 173	7 222 940	25,72
MALDIVES	415 539	365 277	-12,10	1 042 105	712 430	-31,64
INDIA	33 704 711	58 298 683	72,97	20 197 932	35 406 008	75,30
PAKISTAN	101 975	1 930 540	1 793,15	171 038	688 630	302,62
BANGLADESH	1 381	12 051	772,63	20 608	22 987	11,54
SRI LANKA	186 772	157 190	-15,84	436 912	216 206	-50,51
IRAQ	5 868 472	18 011 512	206,92	2 283 354	5 565 721	143,75
IRAN (ISLAMIC REPUBLIC OF)	13 877 104	38 241 592	175,57	5 064 612	12 297 711	142,82
SAUDI ARABIA	20 761 448	23 929 123	15,26	5 971 430	6 758 703	13,18
ISRAEL	154 073	237 020	53,84	301 950	560 963	85,78
KUWAIT	19 948	29 044	45,60	64 459	114 103	77,02
JORDAN	8 077 001	55 235	-99,32	2 294 332	52 795	-97,70
LEBANON	5 497 278	2 192 851	-60,11	1 797 917	701 828	-60,96
YEMEN	4 000	0	-100,00	4 800	0	-100,00
OMAN	42 141	34 553	-18,01	53 669	94 403	75,90
SYRIA ARAB REPUBLIC	5 782 132	21 425 733	270,55	1 708 196	5 887 755	244,68
TURKEY	661 298	779 913	17,94	1 406 290	1 435 169	2,05
UNITED ARAB EMIRATES	969 141	830 395	-14,32	1 233 697	1 435 144	16,33
QATAR	473 327	86 258	-81,78	413 575	439 428	6,25
BAHRAIN	19 755	162 109	720,60	27 768	408 595	1 371,46
CYPRUS	25 992	23 525	-9,49	141 987	60 032	-57,72
EGYPT	19 246 208	27 560 354	43,20	5 783 801	7 543 538	30,43
LIBYAN ARAB JAMAHIRIYA	46 727	2 740	-94,14	132 679	17 078	-87,13
MOROCCO	15 574	9 039	-41,96	50 733	14 462	-71,49
TUNISIA	32 123	12 582	-60,83	18 036	62 243	245,10
ALGERIA	4 000	34 311	757,78	10 000	55 653	456,53
SUDAN	28 238	1 627	-94,24	28 576	6 026	-78,91
NAMIBIA	47	31	-34,04	1 415	1 129	-20,21
ETHIOPIA	33 067	24 165	-26,92	36 680	35 905	-2,11
TANZANIA, UNITED REP. OF	2 670	6 309	136,29	4 008	12 308	207,09
MADAGASCAR	1 209	1 727	42,85	564	6 577	1 066,13
SOMALIA	385 709	796 653	106,54	919 274	1 844 872	100,69
KENYA	34 368	31 650	-7,91	75 794	67 953	-10,35
REUNION	204 171	169 035	-17,21	353 044	343 545	-2,69
MOZAMBIQUE	107 854	72 840	-32,46	166 894	126 681	-24,09
BOTSWANA	0	23 952	-	0	29 104	-
GHANA	2 737	26 900	882,83	6 758	49 745	636,09
LIBERIA	215	0	-100,00	560	0	-100,00
ANGOLA	790	9 122	1 054,68	4 621	37 768	717,31
CONGO	660	125	-81,06	2 835	209	-92,63
CAMEROON	1 455	180	-87,63	1 400	186	-86,71
NIGERIA	10 492	4 333	-58,70	25 309	14 549	-42,51
SIERRA LEONE	45	0	-100,00	185	0	-100,00
GABON	25 096	9 474	-62,25	15 177	10 795	-28,87
COTE D'IVOIRE	0	4 500	-	0	4 616	-
SENEGAL	3 301	5 184	57,04	6 206	5 577	-10,14
BURKINA FASO	0	20	-	0	19	-
SEYCHELLES	121 856	53 304	-56,26	223 370	156 680	-29,86
CENTRAL AFRICAN REPUBLIC	470	0	-100,00	8 440	0	-100,00
SWAZILAND	0	36	-	0	299	-
SOUTH AFRICA	6 877 433	9 217 269	34,02	10 029 350	12 922 807	28,85
COMOROS	12 462	12 251	-1,69	21 410	22 480	5,00
MAURITIUS	96 644	140 345	45,22	265 652	368 853	38,85
MAYOTTE	5 236	7 751	48,03	17 349	10 151	-41,49
AUSTRALIA	52 493 106	40 287 834	-23,25	92 221 259	72 741 113	-21,12
NEW ZEALAND	4 668 277	4 220 764	-9,59	8 127 766	7 718 391	-5,04
GUAM	26 848	29 377	9,42	102 536	86 019	-16,11
PALAU	29 533	7 713	-73,88	99 059	59 986	-39,44
NEW CALEDONIA	342 447	343 962	0,44	695 736	704 194	1,22

TABEL 5. PERKEMBANGAN EKSPOR INDONESIA MENURUT KOMODITI DAN NEGARA TUJUAN
JANUARI-JULI 2014 DAN 2015

KOMODITI / NEGARA TUJUAN	BERAT BERSIH (KG)		PERUB	NILAI FOB (US \$)		PERUB
	JAN-JUL 2014	JAN-JUL 2015	%	JAN-JUL 2014	JAN-JUL 2015	%
(1)	(2)	(3)	(4)	(5)	(6)	(7)
NORTHERN MARIANA ISLANDS	2 566	9 226	259,55	7 525	34 420	357,41
SAINT VINCENT AND THE GRENADINES	386	0	-100,00	6 161	0	-100,00
VANUATU	26 183	3 275	-87,49	63 233	6 132	-90,30
WALLIS AND FUTUNA ISLANDS	4 026	1 050	-73,92	7 601	956	-87,42
AMERICAN SAMOA	0	6 600	-	0	601	-
COOK ISLANDS	14 776	1 540	-89,58	66 149	11 263	-82,97
FIJI	39 336	40 320	2,50	219 703	190 038	-13,50
SAMOA	4 161	0	-100,00	2 688	0	-100,00
TONGA	21 076	44	-99,79	21 408	4 362	-79,62
CHRISTMAS ISLANDS	60	0	-100,00	336	0	-100,00
EAST TIMOR	22 470	16 774	-25,35	76 038	22 849	-69,95
UNITED STATES	29 543 639	31 356 080	6,13	77 067 790	86 150 318	11,79
CANADA	4 188 633	3 507 310	-16,27	12 263 729	9 245 975	-24,61
MEXICO	407 128	381 045	-6,41	1 283 276	1 262 287	-1,64
GUATEMALA	17 216	26 482	53,82	60 453	96 452	59,55
HONDURAS	9 873	2 820	-71,44	26 567	3 173	-88,06
PANAMA	5 377	41 407	670,08	22 570	178 766	692,05
SURINAME	5 376	173	-96,78	23 852	653	-97,26
CHILE	164 333	158 908	-3,30	463 186	355 539	-23,24
VENEZUELA	26 217	3 384	-87,09	112 608	15 616	-86,13
ARGENTINA	158 703	139 443	-12,14	405 198	287 154	-29,13
BRAZIL	200 517	182 906	-8,78	629 254	517 847	-17,70
COLOMBIA	113 356	105 416	-7,00	279 371	276 370	-1,07
BOLIVIA	13 272	0	-100,00	36 188	0	-100,00
URUGUAY	59 630	36 252	-39,21	169 209	126 061	-25,50
PARAGUAY	3 844	2 790	-27,42	18 152	13 346	-26,48
ECUADOR	0	1 486	-	0	1 053	-
PERU	11 779	5 810	-50,67	20 769	40 218	93,64
GUYANA	2 648	0	-100,00	3 028	0	-100,00
TRINIDAD AND TOBAGO	780	12 577	1 512,44	1 543	26 027	1 586,78
BAHAMAS	18 384	36 465	98,35	93 404	134 596	44,10
JAMAICA	76 443	77 002	0,73	344 288	311 392	-9,55
PUERTO RICO	38 369	65 733	71,32	118 828	211 539	78,02
BELIZE	9 520	0	-100,00	30 084	0	-100,00
DOMINICAN REPUBLIC	25 779	56 883	120,66	99 148	225 603	127,54
COSTA RICA	66 084	30 888	-53,26	99 054	109 630	10,68
HAITI	1 050	0	-100,00	3 296	0	-100,00
BARBADOS	75 818	39	-99,95	432 645	910	-99,79
ANTIGUA AND BARBUDA	32 550	13 705	-57,90	30 399	33 539	10,33
ANGUILLA	0	1 784	-	0	7 496	-
ARUBA	4 190	5 375	28,28	3 017	29 116	865,06
BERMUDA	3 110	2 942	-5,40	1 214	20 793	1 612,77
CAPE VERDE	45	50	11,11	1 482	772	-47,91
CAYMAN ISLANDS	1 344	863	-35,79	8 579	9 450	10,15
DOMINICA	995	0	-100,00	1 757	0	-100,00
FRENCH GUIANA	11 703	10 162	-13,17	20 846	29 040	39,31
FRENCH POLYNESIA	186 756	172 030	-7,89	335 550	290 950	-13,29
GRENADA	4 170	0	-100,00	23 966	0	-100,00
MARTINIQUE	44 443	29 924	-32,67	103 402	69 131	-33,14
NETHERLANDS ANTILLES	63 111	42 300	-32,98	87 058	79 333	-8,87
SAINT LUCIA	19 430	19 564	0,69	153 543	160 842	4,75
TURKS AND CAICOS ISLANDS	3 451	13 575	293,36	63 447	54 011	-14,87
GUADELOUPE	116 565	70 992	-39,10	315 653	189 118	-40,09
SAINT KITTS AND NEVIS	0	20 605	-	0	55 117	-
VIRGIN ISLANDS (BRITISH)	30 436	11 608	-61,86	76 865	49 212	-35,98
U.S. VIRGIN ISLANDS	36	1	-97,22	265	66	-75,09
UNITED KINGDOM	19 990 638	22 933 338	14,72	48 311 998	54 827 702	13,49
NETHERLANDS	24 631 681	26 169 733	6,24	43 425 288	48 723 354	12,20
FRANCE	3 571 525	5 378 117	50,58	8 402 528	11 071 411	31,76
GERMANY, FED. REP. OF	26 767 484	26 237 324	-1,98	47 266 966	43 964 682	-6,99
AUSTRIA	39 624	28 194	-28,85	116 993	129 732	10,89
BELGIUM	4 237 922	5 191 851	22,51	6 943 547	8 514 072	22,62
SWITZERLAND	383 531	166 276	-56,65	1 260 960	637 854	-49,42
LUXEMBOURG	775	10	-98,71	1 013	5	-99,51
GIBRALTAR	0	186	-	0	330	-
MONACO	1 200	0	-100,00	9 599	0	-100,00
DENMARK	1 314 168	1 170 990	-10,89	2 466 583	2 201 456	-10,75
NORWAY	247 655	301 942	21,92	733 816	832 605	13,46
SWEDEN	889 149	796 242	-10,45	2 574 610	2 150 977	-16,45
FINLAND	235 963	94 532	-59,94	786 520	1 023 740	30,16
IRELAND	238 066	288 872	21,34	447 646	614 072	37,18
ITALY	2 231 822	2 294 718	2,82	7 201 072	6 721 155	-6,66
SPAIN	1 294 682	1 395 174	7,76	3 938 359	4 649 901	18,07
PORTUGAL	132 418	166 359	25,63	424 049	381 395	-10,06
ICELAND	19 209	2 355	-87,74	26 613	5 746	-78,41
GREECE	151 418	124 136	-18,02	450 020	1 042 236	131,60
HUNGARY	38 783	10 310	-73,42	80 648	25 903	-67,88

TABEL 5. PERKEMBANGAN EKSPOR INDONESIA MENURUT KOMODITI DAN NEGARA TUJUAN
JANUARI-JULI 2014 DAN 2015

KOMODITI / NEGARA TUJUAN	BERAT BERSIH (KG)		PERUB	NILAI FOB (US \$)		PERUB
	JAN-JUL 2014	JAN-JUL 2015	%	JAN-JUL 2014	JAN-JUL 2015	%
(1)	(2)	(3)	(4)	(5)	(6)	(7)
POLAND	2 550 188	2 933 491	15,03	3 895 569	4 931 430	26,59
ROMANIA	240 911	33 871	-85,94	356 927	47 652	-86,65
BULGARIA	116 773	112 937	-3,29	251 666	226 453	-10,02
ALBANIA	1 003	6 538	551,84	1 144	20 427	1 685,58
ARMENIA	17 809	18 840	5,79	9 051	53 037	485,98
AZERBAIJAN	592 001	378 406	-36,08	1 737 882	1 059 950	-39,01
BELARUS	32	296	825,00	387	3 994	932,04
KAZAKHSTAN	79 264	54 430	-31,33	190 537	164 985	-13,41
UKRAINE	142 890	106 409	-25,53	380 570	239 612	-37,04
UZBEKISTAN	3 221	0	-100,00	9 681	0	-100,00
LITHUANIA	192 230	70 125	-63,52	238 947	124 629	-47,84
LATVIA	17 359	60 736	249,88	82 936	82 990	0,07
ESTONIA	366 207	214 072	-41,54	600 925	395 262	-34,22
GEORGIA	3 511	72 369	1 961,21	16 113	57 079	254,24
CROATIA	42 014	314 768	649,20	133 263	594 838	346,36
MALTA	5 108	17 048	233,75	10 895	42 044	285,90
SLOVAKIA	47 896	21 724	-54,64	77 098	44 779	-41,92
SLOVENIA	49 347	72 890	47,71	113 980	179 509	57,49
CZECH REPUBLIC	266 181	320 232	20,31	634 582	867 368	36,68
REP. OF MACEDONIA	50	0	-100,00	1 210	0	-100,00
RUSSIA FEDERATION	829 685	582 031	-29,85	1 923 533	1 595 026	-17,08
SERBIA	1 100	1 140	3,64	3 324	2 958	-11,01
MONTENEGRO	4 026	3 090	-23,25	10 880	5 215	-52,07
-TIMAH	52 102 757	50 556 104	-2,97	1 196 548 347	856 795 530	-28,39
JAPAN	1 674 904	2 878 291	71,85	39 135 330	49 019 014	25,26
HONG KONG	5 127	60 368	1 077,45	30 389	620 839	1 942,97
KOREA, REPUBLIC OF	1 034 874	1 843 168	78,11	24 021 540	32 397 387	34,87
TAIWAN	1 493 898	3 102 315	107,67	30 889 763	52 559 425	70,15
CHINA	209 246	1 168 862	458,61	4 755 012	16 407 387	245,05
PAPUA NEW GUINEA	0	20	-	0	1	-
THAILAND	99 384	0	-100,00	2 288 326	0	-100,00
SINGAPORE	37 359 203	28 646 464	-23,32	865 733 769	490 555 118	-43,34
PHILIPPINES	397 579	0	-100,00	8 319 941	0	-100,00
MALAYSIA	1 945 686	1 738 830	-10,63	39 320 267	26 424 299	-32,80
VIET NAM	0	500	-	0	8 810	-
INDIA	869 991	2 673 268	207,28	19 527 747	45 732 799	134,19
SRI LANKA	50	0	-100,00	80	0	-100,00
SAUDI ARABIA	5 010	0	-100,00	116 483	0	-100,00
TURKEY	50 015	0	-100,00	1 158 472	0	-100,00
UNITED ARAB EMIRATES	25 028	0	-100,00	581 889	0	-100,00
EAST TIMOR	1 676	4 789	185,74	1 292	3 647	182,28
UNITED STATES	1 625 078	1 315 543	-19,05	37 795 033	21 539 075	-43,01
CANADA	0	454	-	0	7 700	-
MEXICO	0	1 725	-	0	39 596	-
COLOMBIA	0	38	-	0	59	-
UNITED KINGDOM	310 003	660 000	112,90	7 180 970	12 207 000	69,99
NETHERLANDS	4 257 293	5 196 401	22,06	98 732 246	87 515 011	-11,36
BELGIUM	178 452	106 351	-40,40	3 959 884	1 617 279	-59,16
SWITZERLAND	40 000	0	-100,00	919 500	0	-100,00
ITALY	520 260	1 080 397	107,66	12 080 414	18 790 544	55,55
SPAIN	0	75 320	-	0	1 314 300	-
RUSSIA FEDERATION	0	3 000	-	0	36 240	-
-ALUMINIUM	137 557 298	106 136 960	-22,84	350 110 763	293 372 109	-16,21
JAPAN	25 112 930	2 531 022	-89,92	57 757 836	12 501 655	-78,36
HONG KONG	167 872	68 432	-59,24	547 139	183 628	-66,44
KOREA, REPUBLIC OF	22 010 873	17 985 716	-18,29	42 422 840	30 695 311	-27,64
TAIWAN	1 816 925	1 909 260	5,08	7 394 913	7 770 485	5,08
CHINA	14 630 266	1 491 225	-89,81	26 407 429	2 556 587	-90,32
MONGOLIA	0	35 000	-	0	254 000	-
MACAU	0	21 293	-	0	67 161	-
PAPUA NEW GUINEA	1 128 737	819 316	-27,41	5 090 279	3 218 547	-36,77
THAILAND	5 491 464	3 411 955	-37,87	17 223 514	12 189 156	-29,23
SINGAPORE	3 345 678	3 026 264	-9,55	11 718 123	10 003 941	-14,63
PHILIPPINES	3 346 363	3 100 688	-7,34	10 071 645	9 243 057	-8,23
MALAYSIA	4 580 429	8 935 950	95,09	14 301 232	21 902 856	53,15
MYANMAR	85 224	113 459	33,13	780 096	526 948	-32,45
CAMBODIA	19 676	15 666	-20,38	70 067	56 258	-19,71
BRUNEI DARUSSALAM	196 189	177 343	-9,61	758 747	720 667	-5,02
NEPAL	0	2 475	-	0	32 135	-
BHUTAN	27 675	0	-100,00	76 642	0	-100,00
VIET NAM	2 220 054	3 962 056	78,47	6 843 730	10 983 644	60,49
MALDIVES	2 163	4 553	110,49	10 170	30 277	197,71
INDIA	1 828 650	375 272	-79,48	4 781 734	1 432 151	-70,05
PAKISTAN	39 876	84 623	112,22	206 666	417 219	101,88
BANGLADESH	451 959	303 168	-32,92	1 447 704	1 101 066	-23,94

**TABEL 5. PERKEMBANGAN EKSPOR INDONESIA MENURUT KOMODITI DAN NEGARA TUJUAN
JANUARI-JULI 2014 DAN 2015**

KOMODITI / NEGARA TUJUAN	BERAT BERSIH (KG)		PERUB	NILAI FOB (US \$)		PERUB
	JAN-JUL 2014	JAN-JUL 2015	%	JAN-JUL 2014	JAN-JUL 2015	%
(1)	(2)	(3)	(4)	(5)	(6)	(7)
SRI LANKA	14 447	830	-94,25	68 326	3 728	-94,54
IRAQ	4 842 818	1 539 740	-68,21	11 738 556	4 250 776	-63,79
IRAN (ISLAMIC REPUBLIC OF)	0	20 000	-	0	65 800	-
SAUDI ARABIA	47 753	95 147	99,25	308 270	424 172	37,60
KUWAIT	4 795	2 703	-43,63	59 812	37 670	-37,02
JORDAN	26 848	0	-100,00	85 249	0	-100,00
LEBANON	1	9 438	943 700,00	4	37 752	943 700,00
YEMEN	565	0	-100,00	6 175	0	-100,00
OMAN	107 119	34 443	-67,85	678 744	236 095	-65,22
TURKEY	192 258	122 270	-36,40	667 945	477 667	-28,49
UNITED ARAB EMIRATES	235 658	370 355	57,16	1 648 136	2 154 374	30,72
QATAR	1 125	6 335	463,11	3 375	49 947	1 379,91
CYPRUS	2 370	0	-100,00	27 799	0	-100,00
EGYPT	66 341	65 435	-1,37	433 595	318 330	-26,58
MOROCCO	1 434	2 087	45,54	17 879	17 107	-4,32
ALGERIA	0	214	-	0	4 770	-
SUDAN	0	46	-	0	386	-
SOMALIA	0	380	-	0	4 260	-
KENYA	115 730	0	-100,00	357 809	0	-100,00
REUNION	33 648	31 326	-6,90	163 627	152 293	-6,93
MOZAMBIQUE	114 750	13 251	-88,45	343 658	40 296	-88,27
TOGO	8	0	-100,00	13	0	-100,00
GHANA	31 348	836	-97,33	114 634	3 191	-97,22
GUINEA	0	1 619	-	0	17 939	-
CAMEROON	5	31 353	626 960,00	35	166 022	474 248,57
NIGERIA	46 373	581 005	1 152,90	461 043	4 687 375	916,69
SIERRA LEONE	0	102 473	-	0	311 507	-
GABON	3 700	1 500	-59,46	604	2 047	238,91
COTE D'IVOIRE	1	0	-100,00	5	0	-100,00
SENEGAL	19 147	28 412	48,39	135 519	108 517	-19,92
MAURITANIA	1	0	-100,00	15	0	-100,00
MALI	5 494	0	-100,00	15 042	0	-100,00
SEYCHELLES	0	11	-	0	34	-
DJIBOUTI	0	1 676	-	0	18 047	-
SOUTH AFRICA	72 576	83 335	14,82	460 732	538 013	16,77
MAURITIUS	360 464	385 957	7,07	1 704 099	1 900 583	11,53
MAYOTTE	2	0	-100,00	140	0	-100,00
DEMOCRATIC REP. OF THE CONGO	239	0	-100,00	13 580	0	-100,00
AUSTRALIA	5 634 587	2 134 093	-62,13	17 512 621	7 371 570	-57,91
NEW ZEALAND	200 855	197 003	-1,92	752 851	682 079	-9,40
GUAM	0	4	-	0	139	-
PALAU	4	0	-100,00	36	0	-100,00
NEW CALEDONIA	210 874	240 980	14,28	1 085 313	1 180 760	8,79
VANUATU	1	26	2 500,00	26	23	-11,54
FIJI	106 484	76 581	-28,08	319 199	251 963	-21,06
KIRIBATI	0	240	-	0	147	-
SOLOMON ISLANDS	226 056	202 070	-10,61	1 044 585	933 573	-10,63
CHRISTMAS ISLANDS	0	40	-	0	75	-
EAST TIMOR	949 485	495 239	-47,84	1 572 871	613 437	-61,00
UNITED STATES	34 141 498	48 657 404	42,52	88 353 240	131 212 583	48,51
CANADA	991 724	524 390	-47,12	3 281 616	2 130 464	-35,08
MEXICO	0	3	-	0	940	-
SURINAME	5 632	5 632	0,00	12 936	15 845	22,49
CHILE	230	4 388	1 807,83	480	28 472	5 831,67
BRAZIL	180 770	120 583	-33,29	980 450	377 086	-61,54
COLOMBIA	736	0	-100,00	159	0	-100,00
PERU	217	0	-100,00	480	0	-100,00
JAMAICA	2	0	-100,00	1	0	-100,00
PUERTO RICO	51 755	0	-100,00	136 918	0	-100,00
DOMINICAN REPUBLIC	138	0	-100,00	3 577	0	-100,00
COSTA RICA	15	100	566,67	45	760	1 588,89
FRENCH POLYNESIA	5 893	1 657	-71,88	19 298	5 509	-71,45
MARTINIQUE	4	18	350,00	51	261	411,76
NETHERLANDS ANTILLES	0	35	-	0	178	-
GUADELOUPE	0	11	-	0	113	-
VIRGIN ISLANDS (BRITISH)	110	0	-100,00	200	0	-100,00
UNITED KINGDOM	288 761	705 499	144,32	1 726 698	2 637 762	52,76
NETHERLANDS	5 260	9 077	72,57	42 668	125 407	193,91
FRANCE	185 505	154 035	-16,96	1 440 563	1 233 861	-14,35
GERMANY, FED. REP. OF	145 256	76 154	-47,57	714 235	393 170	-44,95
AUSTRIA	12	5	-58,33	244	4	-98,36
BELGIUM	1 083 726	408 527	-62,30	2 430 430	1 031 761	-57,55
SWITZERLAND	0	36	-	0	5 388	-
DENMARK	3 366	1 503	-55,35	36 096	3 119	-91,36
NORWAY	872	35	-95,99	42 388	55	-99,87
SWEDEN	0	78	-	0	976	-
IRELAND	229	0	-100,00	1 832	0	-100,00

TABEL 5. PERKEMBANGAN EKSPOR INDONESIA MENURUT KOMODITI DAN NEGARA TUJUAN
JANUARI-JULI 2014 DAN 2015

KOMODITI / NEGARA TUJUAN	BERAT BERSIH (KG)		PERUB	NILAI FOB (US \$)		PERUB
	JAN-JUL 2014	JAN-JUL 2015	%	JAN-JUL 2014	JAN-JUL 2015	%
(1)	(2)	(3)	(4)	(5)	(6)	(7)
ITALY	211 552	134 806	-36,28	740 335	616 781	-16,69
SPAIN	34 701	37 046	6,76	143 915	352 773	145,13
PORTUGAL	0	2 502	-	0	13 412	-
GREECE	5 276	1 839	-65,14	37 895	21 138	-44,22
POLAND	5 788	0	-100,00	62 910	0	-100,00
ROMANIA	0	3 718	-	0	22 574	-
BULGARIA	4 473	2	-99,96	36 300	107	-99,71
TURKMENISTAN	0	50	-	0	77	-
UKRAINE	10 877	12 726	17,00	69 798	80 324	15,08
LITHUANIA	0	40	-	0	500	-
GEORGIA	20	0	-100,00	43	0	-100,00
CROATIA	760	0	-100,00	4 671	0	-100,00
SLOVENIA	20	125	525,00	37	683	1 745,95
CZECH REPUBLIC	20	1 002	4 910,00	79	3 256	4 021,52
RUSSIA FEDERATION	12 973	20 745	59,91	73 076	107 557	47,19
SERBIA	760	0	-100,00	4 671	0	-100,00
-NIKEL	57 436 459	56 037 533	-2,44	582 089 205	490 678 655	-15,70
JAPAN	56 746 501	55 523 978	-2,15	572 773 604	483 938 321	-15,51
HONG KONG	12	0	-100,00	37	0	-100,00
KOREA, REPUBLIC OF	40 377	200 605	396,83	230 556	790 389	242,82
TAIWAN	207	0	-100,00	5 716	0	-100,00
CHINA	666	301	-54,80	72 100	67 885	-5,85
THAILAND	3 459	42	-98,79	188 524	3 084	-98,36
SINGAPORE	84 735	186 190	119,73	875 430	1 276 590	45,82
MALAYSIA	1 974	229	-88,40	116 271	21 198	-81,77
INDIA	1 110	51 948	4 580,00	17 600	212 700	1 108,52
KUWAIT	0	12	-	0	102	-
UNITED ARAB EMIRATES	12	0	-100,00	674	0	-100,00
QATAR	0	10	-	0	33	-
AUSTRALIA	870	3 691	324,25	30 336	8 937	-70,54
EAST TIMOR	481 837	58 787	-87,80	104 828	14 924	-85,76
UNITED STATES	35 361	10 823	-69,39	7 146 682	4 319 557	-39,56
MEXICO	2	0	-100,00	297	0	-100,00
VENEZUELA	8	0	-100,00	662	0	-100,00
DOMINICAN REPUBLIC	50	0	-100,00	130	0	-100,00
FRENCH POLYNESIA	8	0	-100,00	9	0	-100,00
UNITED KINGDOM	3 284	604	-81,61	49 645	8 870	-82,13
NETHERLANDS	27 000	313	-98,84	55 000	16 065	-70,79
GERMANY, FED. REP. OF	8 708	0	-100,00	403 898	0	-100,00
BELGIUM	278	0	-100,00	17 206	0	-100,00
-BESI/BAJA	1 169 690 210	1 788 977 202	52,94	1 905 002 598	1 891 437 650	-0,71
JAPAN	52 377 687	35 789 540	-31,67	129 404 225	75 990 326	-41,28
HONG KONG	622 078	730 192	17,38	1 363 347	1 490 747	9,34
KOREA, REPUBLIC OF	49 073 216	277 772 958	466,04	93 245 911	164 163 835	76,05
TAIWAN	102 359 779	89 115 184	-12,94	78 080 315	58 033 075	-25,68
CHINA	22 374 613	109 954 311	391,42	41 689 951	167 087 055	300,78
MONGOLIA	282 250	48	-99,98	667 875	2 330	-99,65
MACAU	0	2 000	-	0	23	-
PAPUA NEW GUINEA	3 739 478	2 301 740	-38,45	7 606 714	4 286 290	-43,65
THAILAND	106 246 605	152 857 576	43,87	91 268 750	109 728 340	20,23
SINGAPORE	113 002 287	104 521 073	-7,51	178 019 482	166 526 713	-6,46
PHILIPPINES	4 268 569	14 123 112	230,86	9 925 154	8 692 372	-12,42
MALAYSIA	114 999 997	37 259 997	-67,60	102 750 250	42 694 869	-58,45
MYANMAR	482 412	254 489	-47,25	1 074 260	816 387	-24,00
CAMBODIA	56 253	16 756	-70,21	159 842	137 668	-13,87
BRUNEI DARUSSALAM	1 732 128	1 271 325	-26,60	7 343 757	3 587 447	-51,15
LAO PEOPLE'S DEM. REP.	165	0	-100,00	2 406	0	-100,00
NEPAL	5	199	3 880,00	3	2 732	90 966,67
VIET NAM	20 874 587	29 290 770	40,32	17 232 014	34 416 419	99,72
MALDIVES	207 753	138 254	-33,45	228 611	197 492	-13,61
INDIA	22 858 641	178 425 817	680,56	37 824 466	94 213 834	149,08
PAKISTAN	1 235 782	2 068 303	67,37	2 629 292	3 236 740	23,10
BANGLADESH	5 899 797	5 807 694	-1,56	5 365 925	5 181 193	-3,44
SRI LANKA	2 518 765	1 723 837	-31,56	1 843 466	1 566 155	-10,16
IRAQ	12 522	662 753	5 192,71	119 358	852 166	613,96
IRAN (ISLAMIC REPUBLIC OF)	1 811	1 050	-42,02	570 747	8 458	-98,52
SAUDI ARABIA	17 466 227	32 466 408	85,88	52 827 142	56 659 511	7,25
ISRAEL	26 346	11 470	-56,46	280 441	13 894	-95,05
KUWAIT	242 692	9 370 431	3 761,04	1 123 196	4 777 214	325,32
JORDAN	3 550	4 125	16,20	10 775	18 336	70,17
LEBANON	18 480	8 413	-54,48	115 324	90 307	-21,69
YEMEN	2 493 065	826 929	-66,83	5 147 909	1 722 020	-66,55
OMAN	104 703	959 878	816,76	733 495	3 260 336	344,49
SYRIA ARAB REPUBLIC	49 659	105 308	112,06	85 220	154 281	81,04
TURKEY	3 302 284	988 333	-70,07	8 669 154	1 733 410	-80,00

TABEL 5. PERKEMBANGAN EKSPOR INDONESIA MENURUT KOMODITI DAN NEGARA TUJUAN
JANUARI-JULI 2014 DAN 2015

KOMODITI / NEGARA TUJUAN	BERAT BERSIH (KG)		PERUB	NILAI FOB (US \$)		PERUB
	JAN-JUL 2014	JAN-JUL 2015	%	JAN-JUL 2014	JAN-JUL 2015	%
(1)	(2)	(3)	(4)	(5)	(6)	(7)
UNITED ARAB EMIRATES	18 489 352	39 776 366	115,13	63 088 681	39 879 394	-36,79
QATAR	281 326	2 495 750	787,14	591 275	5 765 085	875,03
BAHRAIN	26 203	484 962	1 750,79	45 868	322 457	603,01
CYPRUS	82 966	0	-100,00	70 591	0	-100,00
EGYPT	99 910	585 287	485,81	447 292	2 125 563	375,21
LIBYAN ARAB JAMAHIRIYA	426 991	150 100	-64,85	477 746	148 642	-68,89
MOROCCO	2 468	1 685 985	68 213,82	13 888	3 142 448	22 527,07
TUNISIA	22 227	0	-100,00	38 318	0	-100,00
ALGERIA	0	656 324	-	0	689 335	-
SUDAN	49 834	200 175	301,68	61 279	121 703	98,60
NAMIBIA	912 695	0	-100,00	306 884	0	-100,00
ETHIOPIA	960	0	-100,00	1 200	0	-100,00
TANZANIA, UNITED REP. OF	94 762	0	-100,00	73 659	0	-100,00
MADAGASCAR	26 064	0	-100,00	30 314	0	-100,00
KENYA	118 708	145 169	22,29	227 670	258 235	13,43
REUNION	8 666	14 400	66,17	35 531	17 003	-52,15
MOZAMBIQUE	6 720	38 596	474,35	38 915	111 662	186,94
EQUATORIAL GUINEA	260	0	-100,00	1 375	0	-100,00
TOGO	0	11 314	-	0	8 952	-
GHANA	611 575	335 945	-45,07	693 492	491 133	-29,18
LIBERIA	652	5 355	721,32	284	15 053	5 200,35
ANGOLA	634 742	1 550 019	144,20	3 532 595	4 199 447	18,88
CONGO	1 423	0	-100,00	5 204	0	-100,00
CAMEROON	223 234	41 965	-81,20	895 244	130 162	-85,46
NIGERIA	1 472 077	1 153 347	-21,65	4 156 827	2 270 594	-45,38
GABON	679 662	907	-99,87	2 946 842	2 903	-99,90
COTE D'IVOIRE	119 540	454 760	280,42	463 798	2 620 413	464,99
SENEGAL	3 708	0	-100,00	22 280	0	-100,00
MAURITANIA	855 808	1 452	-99,83	2 423 168	15 658	-99,35
MALI	41 325	20 811	-49,64	222 944	108 308	-51,42
BENIN	10 341	8 763	-15,26	35 806	34 517	-3,60
BURKINA FASO	0	238 751	-	0	1 089 013	-
GAMBIA	0	3 080	-	0	25 445	-
SEYCHELLES	15 493	981	-93,67	52 012	28 617	-44,98
UGANDA	1 868	127 394	6 719,81	10 237	286 184	2 695,58
CENTRAL AFRICAN REPUBLIC	47 000	0	-100,00	185 924	0	-100,00
DJIBOUTI	0	21 936	-	0	43 492	-
SOUTH AFRICA	837 180	6 369 374	660,81	1 055 022	7 384 458	599,93
ZIMBABWE	43 920	0	-100,00	57 754	0	-100,00
ZAMBIA	7 745	3 924	-49,34	41 270	21 214	-48,60
MAURITIUS	3 067 376	3 997 726	30,33	3 908 587	4 980 348	27,42
MAYOTTE	28	764	2 628,57	34	832	2 347,06
AUSTRALIA	326 735 665	452 092 765	38,37	560 270 091	478 838 284	-14,53
NEW ZEALAND	7 630 085	6 352 369	-16,75	7 290 262	7 281 598	-0,12
GUAM	70	143	104,29	1 875	356	-81,01
PALAU	0	225	-	0	2 891	-
NEW CALEDONIA	25 126	22 930	-8,74	37 803	52 628	39,22
NORTHERN MARIANA ISLANDS	0	40	-	0	54	-
VANUATU	55 641	43 411	-21,98	40 293	39 239	-2,62
WALLIS AND FUTUNA ISLANDS	45	0	-100,00	610	0	-100,00
AMERICAN SAMOA	106 286	141 717	33,34	67 624	141 554	109,33
COOK ISLANDS	18	157	772,22	60	3 384	5 540,00
FIJI	130 246	225 935	73,47	100 851	136 089	34,94
KIRIBATI	2 830	18	-99,36	1 700	600	-64,71
SAMOA	0	106 254	-	0	54 590	-
SOLOMON ISLANDS	131 246	294 640	124,49	83 691	342 172	308,85
TONGA	53 191	186 196	250,05	33 908	102 227	201,48
EAST TIMOR	10 266 069	13 185 787	28,44	6 920 888	6 688 587	-3,36
UNITED STATES	53 927 188	62 817 308	16,49	128 605 735	113 632 308	-11,64
CANADA	6 289 608	3 182 140	-49,41	12 443 060	20 306 819	63,20
MEXICO	12 823 270	7 745 829	-39,60	13 270 901	4 522 857	-65,92
GUATEMALA	41 183	72 968	77,18	152 918	268 336	75,48
NICARAGUA	3 993	8 049	101,58	15 270	33 288	118,00
PANAMA	464 392	1 157 422	149,23	1 093 870	3 714 367	239,56
SURINAME	0	3 564	-	0	14 078	-
CHILE	6 588 283	22 257	-99,66	12 501 878	95 180	-99,24
VENEZUELA	14 925	184 015	1 132,93	446 411	2 030 669	354,89
ARGENTINA	53 136	96 592	81,78	177 382	378 289	113,26
BRAZIL	4 025 112	9 621 782	139,04	9 175 985	7 529 177	-17,95
COLOMBIA	1 007 175	70 614	-92,99	1 457 091	221 782	-84,78
BOLIVIA	0	80 595	-	0	242 393	-
URUGUAY	5 960 937	8	-100,00	10 567 188	47	-100,00
PARAGUAY	20 020	17 415	-13,01	33 157	33 482	0,98
ECUADOR	2 849 040	100 904	-96,46	3 974 275	212 216	-94,66
PERU	1 383 013	12 804	-99,07	1 958 416	168 567	-91,39
TRINIDAD AND TOBAGO	0	8 770	-	0	48 886	-
JAMAICA	0	966 010	-	0	1 209 623	-

TABEL 5. PERKEMBANGAN EKSPOR INDONESIA MENURUT KOMODITI DAN NEGARA TUJUAN
JANUARI-JULI 2014 DAN 2015

KOMODITI / NEGARA TUJUAN	BERAT BERSIH (KG)		PERUB	NILAI FOB (US \$)		PERUB
	JAN-JUL 2014	JAN-JUL 2015	%	JAN-JUL 2014	JAN-JUL 2015	%
(1)	(2)	(3)	(4)	(5)	(6)	(7)
PUERTO RICO	15	100	566,67	49	146	197,96
DOMINICAN REPUBLIC	237	25	-89,45	4 099	205	-95,00
COSTA RICA	705	516	-26,81	1 595	512	-67,90
BARBADOS	6	160	2 566,67	25	6 264	24 956,00
ANTIGUA AND BARBUDA	0	750	-	0	1 003	-
BERMUDA	92	15	-83,70	692	68	-90,17
CAPE VERDE	50	0	-100,00	26 852	0	-100,00
FRENCH GUIANA	75	20	-73,33	75	22	-70,67
FRENCH POLYNESIA	2 847	1 050	-63,12	11 547	3 773	-67,32
MARTINIQUE	1 498	2 974	98,53	1 054	894	-15,18
NETHERLANDS ANTILLES	3	248	8 166,67	11	3 136	28 409,09
GUADELOUPE	3 466	1 589	-54,15	10 471	3 910	-62,66
SAINT KITTS AND NEVIS	0	1	-	0	76	-
VIRGIN ISLANDS (BRITISH)	230	729 820	317 213,04	120	438 684	365 470,00
UNITED KINGDOM	1 803 970	2 146 331	18,98	8 212 720	7 252 438	-11,69
NETHERLANDS	32 024 781	18 934 225	-40,88	99 136 685	65 117 184	-34,32
FRANCE	582 277	598 619	2,81	3 015 488	3 278 154	8,71
GERMANY, FED. REP. OF	5 040 556	4 137 859	-17,91	18 212 401	14 421 516	-20,81
AUSTRIA	26 895	14 787	-45,02	87 878	78 462	-10,71
BELGIUM	2 439 021	2 199 094	-9,84	7 383 567	6 834 489	-7,44
SWITZERLAND	85 544	93 258	9,02	411 724	528 750	28,42
DENMARK	1 030 289	1 695 791	64,59	5 308 141	11 920 389	124,57
NORWAY	791 002	1 731 210	118,86	4 326 209	8 249 109	90,68
SWEDEN	461 623	501 630	8,67	1 940 442	2 255 446	16,23
FINLAND	55 568	75 539	35,94	303 859	392 988	29,33
IRELAND	16 006	35 691	122,99	48 987	56 700	15,74
ITALY	2 039 592	44 551 345	2 084,33	8 189 183	25 228 287	208,07
SPAIN	824 580	666 971	-19,11	4 449 062	1 544 563	-65,28
PORTUGAL	4 428	254	-94,26	11 048	956	-91,35
ICELAND	640	0	-100,00	750	0	-100,00
GREECE	11 761	2 456	-79,12	40 790	7 021	-82,79
HUNGARY	93 900	2 700	-97,12	100 495	4 136	-95,88
POLAND	231 646	1 009 561	335,82	428 952	3 023 674	604,90
ROMANIA	1 198 707	4 007	-99,67	3 138 019	39 835	-98,73
BULGARIA	0	224 010	-	0	181 000	-
AZERBAIJAN	271	0	-100,00	3 586	0	-100,00
BELARUS	105 404	0	-100,00	170 720	0	-100,00
KAZAKHSTAN	4 260	800	-81,22	71 007	35 245	-50,36
MOLDOVA, REPUBLIC OF	200	0	-100,00	600	0	-100,00
TURKMENISTAN	0	530 792	-	0	2 553 313	-
UKRAINE	46 839	46 945	0,23	95 773	92 922	-2,98
LITHUANIA	44 355	141 467	218,94	73 599	290 248	294,36
LATVIA	5 269	50	-99,05	71 827	300	-99,58
ESTONIA	18 991	18 295	-3,66	36 492	31 199	-14,50
CROATIA	12 030	91	-99,24	21 688	195	-99,10
MALTA	90	65	-27,78	500	142	-71,60
SLOVAKIA	30	451	1 403,33	247	1 768	615,79
SVENIA	13 452	64 081	376,37	55 454	152 466	174,94
CZECH REPUBLIC	759	1 226	61,53	3 312	3 853	16,33
RUSSIA FEDERATION	1 819 362	576 745	-68,30	5 202 411	1 285 347	-75,29
MONTENEGRO	100	0	-100,00	612	0	-100,00
-TEMBAGA	156 094 132	174 736 384	11,94	1 061 056 473	1 030 356 390	-2,89
JAPAN	9 375 588	5 032 793	-46,32	61 544 372	27 908 706	-54,65
HONG KONG	2 533 384	2 003 911	-20,90	15 728 572	11 163 732	-29,02
KOREA, REPUBLIC OF	13 836 062	6 841 343	-50,55	89 336 491	36 203 903	-59,47
TAIWAN	9 580 297	9 439 861	-1,47	59 885 720	52 817 009	-11,80
CHINA	24 379 532	33 429 461	37,12	154 419 994	182 973 124	18,49
PAPUA NEW GUINEA	10 575	1 450	-86,29	125 626	1 598	-98,73
THAILAND	25 571 804	27 606 314	7,96	180 128 640	167 386 238	-7,07
SINGAPORE	5 438 449	4 480 101	-17,62	31 637 708	24 469 408	-22,66
PHILIPPINES	3 147 198	3 096 082	-1,62	22 945 752	20 047 234	-12,63
MALAYSIA	30 426 080	42 687 643	40,30	215 608 905	259 765 148	20,48
MYANMAR	0	416	-	0	4 706	-
CAMBODIA	56 000	0	-100,00	31 867	0	-100,00
BRUNEI DARUSSALAM	13 455	0	-100,00	50 300	0	-100,00
VIET NAM	16 164 562	19 262 770	19,17	115 163 546	117 266 026	1,83
MALDIVES	534	221	-58,61	14 747	769	-94,79
INDIA	1 186 215	5 351 564	351,15	7 704 985	34 247 442	344,48
PAKISTAN	0	99 798	-	0	613 581	-
BANGLADESH	549 710	875 712	59,30	3 598 628	5 187 932	44,16
SRI LANKA	1 251	10 321	725,02	7 217	46 523	544,63
SAUDI ARABIA	30	144	380,00	125	1 847	1 377,60
ISRAEL	804	0	-100,00	9 108	0	-100,00
KUWAIT	0	80	-	0	3 300	-
OMAN	0	585	-	0	1 776	-
TURKEY	0	38	-	0	356	-

TABEL 5. PERKEMBANGAN EKSPOR INDONESIA MENURUT KOMODITI DAN NEGARA TUJUAN
JANUARI-JULI 2014 DAN 2015

KOMODITI / NEGARA TUJUAN	BERAT BERSIH (KG)		PERUB	NILAI FOB (US \$)		PERUB
	JAN-JUL 2014	JAN-JUL 2015	%	JAN-JUL 2014	JAN-JUL 2015	%
(1)	(2)	(3)	(4)	(5)	(6)	(7)
UNITED ARAB EMIRATES	789	1 791	127,00	47 741	26 696	-44,08
QATAR	81	0	-100,00	854	0	-100,00
TANZANIA, UNITED REP. OF	185	0	-100,00	4 547	0	-100,00
REUNION	118	0	-100,00	1 228	0	-100,00
MOZAMBIQUE	196	718	266,33	1 699	5 750	238,43
CONGO	10	0	-100,00	4 298	0	-100,00
NIGERIA	0	5 238	-	0	15 560	-
GABON	0	588	-	0	7 935	-
MAURITANIA	12	0	-100,00	2 217	0	-100,00
SEYCHELLES	0	10	-	0	196	-
UGANDA	75	0	-100,00	20 772	0	-100,00
SOUTH AFRICA	205	210	2,44	135	7 640	5 559,26
AUSTRALIA	11 188 335	10 684 870	-4,50	82 137 548	66 904 748	-18,55
NEW ZEALAND	93 000	166 000	78,49	710 187	1 082 750	52,46
PALAU	39	0	-100,00	150	0	-100,00
NEW CALEDONIA	95	0	-100,00	72	0	-100,00
NORTHERN MARIANA ISLANDS	0	250	-	0	12	-
AMERICAN SAMOA	0	380	-	0	1 589	-
FIJI	0	10	-	0	1 032	-
SAMOA	0	438	-	0	3 684	-
EAST TIMOR	16 973	49 238	190,10	12 924	42 710	230,47
UNITED STATES	237 531	598 452	151,95	3 430 861	3 243 448	-5,46
CANADA	24 272	25 331	4,36	361 728	345 390	-4,52
MEXICO	2 160 000	2 821 700	30,63	15 758 781	17 581 351	11,57
GUATEMALA	0	4 387	-	0	27 028	-
CHILE	0	170	-	0	20	-
VENEZUELA	8	0	-100,00	1 351	0	-100,00
BRAZIL	245	1 433	484,90	2 798	16 591	492,96
URUGUAY	3	0	-100,00	94	0	-100,00
PERU	0	204	-	0	3 208	-
ANTIGUA AND BARBUDA	0	70	-	0	323	-
FRENCH POLYNESIA	0	400	-	0	20 900	-
SAINT LUCIA	0	89	-	0	300	-
VIRGIN ISLANDS (BRITISH)	0	10	-	0	49	-
UNITED KINGDOM	15 736	31 255	98,62	56 375	118 801	110,73
NETHERLANDS	59 124	59 633	0,86	141 179	326 178	131,04
FRANCE	6 363	1 031	-83,80	236 043	15 969	-93,23
GERMANY, FED. REP. OF	500	2 311	362,20	3 058	13 907	354,77
AUSTRIA	12	0	-100,00	65	0	-100,00
BELGIUM	9 189	6 091	-33,71	53 429	139 097	160,34
SWITZERLAND	525	176	-66,48	58 792	1 548	-97,37
LUXEMBOURG	0	1 830	-	0	14 224	-
DENMARK	515	2 780	439,81	13 986	33 923	142,55
NORWAY	80	50	-37,50	1 000	1 550	55,00
SWEDEN	647	4 339	570,63	5 369	8 570	59,62
ITALY	0	335	-	0	5 220	-
SPAIN	701	40 700	5 705,99	3 188	207 744	6 416,44
PORTUGAL	6 040	2 740	-54,64	38 822	17 485	-54,96
ICELAND	632	0	-100,00	450	0	-100,00
GREECE	310	0	-100,00	1 869	0	-100,00
TURKMENISTAN	0	110	-	0	2 244	-
CROATIA	55	0	-100,00	220	0	-100,00
SLOVENIA	0	408	-	0	662	-
RUSSIA FEDERATION	1	0	-100,00	340	0	-100,00
-SENG	5 284 198	3 546 055	-32,89	4 664 422	4 953 928	6,21
JAPAN	593 235	399 020	-32,74	1 058 966	781 857	-26,17
HONG KONG	0	31	-	0	51	-
KOREA, REPUBLIC OF	26 700	339 726	1 172,38	46 546	125 974	170,64
TAIWAN	97 100	238 241	145,36	94 068	417 169	343,48
CHINA	2 075 180	401 957	-80,63	652 872	649 184	-0,56
PAPUA NEW GUINEA	885	3 563	302,60	1 905	2 531	32,86
THAILAND	81 353	3 664	-95,50	70 265	9 748	-86,13
SINGAPORE	1 068 124	1 269 283	18,83	1 232 486	1 895 543	53,80
PHILIPPINES	57	0	-100,00	200	0	-100,00
MALAYSIA	537 500	326 878	-39,19	782 301	457 067	-41,57
CAMBODIA	1 672	0	-100,00	337	0	-100,00
VIET NAM	300	450	50,00	1 350	2 025	50,00
INDIA	461 232	249 403	-45,93	519 284	367 936	-29,15
PAKISTAN	122	0	-100,00	1 242	0	-100,00
LEBANON	1 571	0	-100,00	8 820	0	-100,00
TOGO	88	0	-100,00	621	0	-100,00
GUINEA	3 114	0	-100,00	230	0	-100,00
NIGERIA	5 888	0	-100,00	3 938	0	-100,00
COTE D'IVOIRE	110	0	-100,00	684	0	-100,00
SEYCHELLES	298	1 750	487,25	178	883	396,07
AUSTRALIA	16 275	14 798	-9,08	37 770	36 880	-2,36

TABEL 5. PERKEMBANGAN EKSPOR INDONESIA MENURUT KOMODITI DAN NEGARA TUJUAN
JANUARI-JULI 2014 DAN 2015

KOMODITI / NEGARA TUJUAN	BERAT BERSIH (KG)		PERUB	NILAI FOB (US \$)		PERUB
	JAN-JUL 2014	JAN-JUL 2015	%	JAN-JUL 2014	JAN-JUL 2015	%
(1)	(2)	(3)	(4)	(5)	(6)	(7)
EAST TIMOR	212 464	118 646	-44,16	105 008	61 974	-40,98
UNITED STATES	0	2 893	-	0	84 236	-
PARAGUAY	57	0	-100,00	70	0	-100,00
FRANCE	432	0	-100,00	14 700	0	-100,00
GERMANY, FED. REP. OF	4	16	300,00	162	211	30,25
BELGIUM	99 101	175 182	76,77	26 962	57 445	113,06
DENMARK	1 295	554	-57,22	3 066	3 214	4,83
ITALY	41	0	-100,00	391	0	-100,00
-LOGAM TIDAK MULIA LAIN	33 048 169	35 321 687	6,88	150 213 144	152 984 818	1,85
JAPAN	3 766 507	4 203 303	11,60	25 316 743	29 633 153	17,05
HONG KONG	847 356	600 546	-29,13	3 992 549	1 880 887	-52,89
KOREA, REPUBLIC OF	368 660	423 681	14,92	1 465 874	1 232 766	-15,90
TAIWAN	328 559	189 962	-42,18	2 037 066	502 068	-75,35
CHINA	1 439 018	525 962	-63,45	3 815 046	3 841 106	0,68
PAPUA NEW GUINEA	773 467	528 911	-31,62	2 568 178	1 668 560	-35,03
THAILAND	2 024 711	3 128 901	54,54	12 993 192	11 790 757	-9,25
SINGAPORE	8 150 963	5 792 044	-28,94	15 871 801	13 298 586	-16,21
PHILIPPINES	1 050 889	806 175	-23,29	3 801 378	3 061 035	-19,48
MALAYSIA	3 220 554	2 400 637	-25,46	10 132 702	10 755 108	6,14
MYANMAR	86 356	13 523	-84,34	985 063	1 327 444	34,76
CAMBODIA	154	19 047	12 268,18	2 323	51 943	2 136,03
BRUNEI DARUSSALAM	238 822	33 033	-86,17	281 247	106 301	-62,20
LAO PEOPLE'S DEM. REP.	259	655	152,90	27 358	606 000	2 115,07
NEPAL	5	2 670	53 300,00	14	1 997	14 164,29
BHUTAN	0	5	-	0	99	-
VIET NAM	1 312 787	2 074 031	57,99	7 352 986	9 466 960	28,75
MALDIVES	3 891	8 554	119,84	72 429	95 603	32,00
INDIA	378 512	2 868 452	657,82	3 669 642	9 383 168	155,70
PAKISTAN	260 309	457 940	75,92	1 377 066	1 222 650	-11,21
BANGLADESH	24 933	22 277	-10,65	121 174	112 302	-7,32
SRI LANKA	45 503	13 142	-71,12	59 539	58 350	-2,00
IRAQ	94 439	101 007	6,95	183 793	165 458	-9,98
IRAN (ISLAMIC REPUBLIC OF)	6 052	39 896	559,22	71 951	156 623	117,68
SAUDI ARABIA	329 221	417 828	26,91	629 395	737 826	17,23
ISRAEL	29 500	4 035	-86,32	194 036	26 951	-86,11
KUWAIT	2 250	392	-82,58	23 565	2 867	-87,83
JORDAN	10 390	8 777	-15,52	12 592	11 079	-12,02
LEBANON	41 980	79 409	89,16	51 235	194 932	280,47
PALESTINA	0	1	-	0	24	-
YEMEN	17 306	0	-100,00	41 065	0	-100,00
OMAN	45 826	79 825	74,19	111 814	150 010	34,16
SYRIA ARAB REPUBLIC	365	0	-100,00	192	0	-100,00
TURKEY	289 398	589 343	103,64	2 071 086	1 085 851	-47,57
UNITED ARAB EMIRATES	939 405	1 203 866	28,15	2 133 266	2 430 471	13,93
QATAR	108 764	69 290	-36,29	206 613	176 771	-14,44
BAHRAIN	101	854	745,54	1 351	8 800	551,37
CYPRUS	0	159	-	0	639	-
EGYPT	5 304	18 791	254,28	105 657	90 125	-14,70
LIBYAN ARAB JAMAHIRIYA	137 145	20 760	-84,86	257 132	53 858	-79,05
MOROCCO	803	55	-93,15	1 684	2 120	25,89
TUNISIA	4 493	104	-97,69	7 965	7 089	-11,00
ALGERIA	60	0	-100,00	17 153	0	-100,00
SUDAN	0	697	-	0	1 970	-
NAMIBIA	543	0	-100,00	11 632	0	-100,00
ETHIOPIA	16 290	48 242	196,14	16 931	53 987	218,86
TANZANIA, UNITED REP. OF	38 705	120 990	212,60	66 931	156 328	133,57
MADAGASCAR	805	190	-76,40	1 697	1 170	-31,05
KENYA	39 916	41 725	4,53	114 238	57 100	-50,02
REUNION	2 756	6 284	128,01	7 716	10 905	41,33
MOZAMBIQUE	629	24 501	3 795,23	7 228	104 749	1 349,21
EQUATORIAL GUINEA	95	0	-100,00	2 049	0	-100,00
TOGO	120	1 137	847,50	144	453	214,58
GHANA	0	980	-	0	1 192	-
ANGOLA	867	1 363	57,21	3 559	5 926	66,51
CONGO	6 324	50	-99,21	99 812	342	-99,66
CAMEROON	0	33	-	0	90	-
NIGERIA	65 474	51 947	-20,66	113 244	93 153	-17,74
GABON	632	1 186	87,66	3 198	4 392	37,34
COTE D'IVOIRE	251	0	-100,00	123	0	-100,00
SENEGAL	561	0	-100,00	187	0	-100,00
MAURITANIA	516	0	-100,00	48 536	0	-100,00
GAMBIA	0	1 470	-	0	1 068	-
SEYCHELLES	701	790	12,70	8 007	4 801	-40,04
UGANDA	15 629	3 228	-79,35	50 954	35 895	-29,55
DJIBOUTI	0	84	-	0	526	-
SAO TOME AND PRINCIPE	921	0	-100,00	800	0	-100,00

TABEL 5. PERKEMBANGAN EKSPOR INDONESIA MENURUT KOMODITI DAN NEGARA TUJUAN
JANUARI-JULI 2014 DAN 2015

KOMODITI / NEGARA TUJUAN	BERAT BERSIH (KG)		PERUB	NILAI FOB (US \$)		PERUB
	JAN-JUL 2014	JAN-JUL 2015	%	JAN-JUL 2014	JAN-JUL 2015	%
(1)	(2)	(3)	(4)	(5)	(6)	(7)
SOUTH AFRICA	348 799	462 038	32,47	1 707 178	2 997 025	75,55
COMOROS	0	1 110	-	0	3 277	-
MAURITIUS	11 048	305 114	2 661,71	84 292	451 579	435,73
MAYOTTE	105	0	-100,00	757	0	-100,00
DEMOCRATIC REP. OF THE CONGO	0	498	-	0	431	-
AUSTRALIA	1 207 742	624 345	-48,30	8 678 509	3 704 287	-57,32
NEW ZEALAND	78 662	84 499	7,42	411 081	434 906	5,80
GUAM	4 003	8 470	111,59	7 134	15 220	113,34
PALAU	147	5 684	3 766,67	528	17 904	3 290,91
NEW CALEDONIA	67 931	73 452	8,13	220 741	332 392	50,58
NORTHERN MARIANA ISLANDS	1 177	732	-37,81	2 691	911	-66,15
SAINT VINCENT AND THE GRENADINES	3	0	-100,00	100	0	-100,00
VANUATU	1 392	436	-68,68	5 271	1 300	-75,34
WALLIS AND FUTUNA ISLANDS	1 400	0	-100,00	2 128	0	-100,00
COOK ISLANDS	548	543	-0,91	3 103	9 121	193,94
FIJI	39 061	8 495	-78,25	143 774	36 126	-74,87
SAMOA	26 784	1 725	-93,56	78 317	21 154	-72,99
SOLOMON ISLANDS	94 769	62 726	-33,81	453 632	273 359	-39,74
TONGA	13	0	-100,00	186	0	-100,00
CHRISTMAS ISLANDS	11	300	2 627,27	63	601	853,97
EAST TIMOR	376 948	572 424	51,86	500 793	411 431	-17,84
UNITED STATES	1 433 410	2 115 899	47,61	19 198 648	16 429 745	-14,42
CANADA	74 003	118 666	60,35	516 394	831 250	60,97
MEXICO	10 220	18 412	80,16	92 204	129 071	39,98
GUATEMALA	0	162	-	0	120	-
HONDURAS	1 695	0	-100,00	7 733	0	-100,00
NICARAGUA	1 331	2 648	98,95	4 926	10 875	120,77
PANAMA	38 207	83 034	117,33	197 236	414 974	110,39
SURINAME	0	51	-	0	3 547	-
CHILE	11 162	29 116	160,85	84 447	274 127	224,61
VENEZUELA	2 336	0	-100,00	52 610	0	-100,00
ARGENTINA	55 732	260 297	367,05	387 997	2 272 649	485,74
BRAZIL	56 613	84 943	50,04	779 073	1 205 409	54,72
COLOMBIA	25 274	10 428	-58,74	53 497	21 557	-59,70
BOLIVIA	82	0	-100,00	5 000	0	-100,00
URUGUAY	1 700	1 898	11,65	1 791	527	-70,58
PARAGUAY	55	6 250	11 263,64	330	37 817	11 359,70
ECUADOR	847	3 733	340,73	70 750	32 061	-54,68
PERU	605	3 992	559,83	5 299	34 529	551,61
TRINIDAD AND TOBAGO	0	242	-	0	1 515	-
BAHAMAS	0	10	-	0	221	-
JAMAICA	527	8 075	1 432,26	1 874	10 206	444,61
PUERTO RICO	131	50	-61,83	4 017	138	-96,56
DOMINICAN REPUBLIC	2 368	535	-77,41	4 544	2 228	-50,97
COSTA RICA	3 766	1 337	-64,50	21 133	3 554	-83,18
BARBADOS	13 212	9 655	-26,92	25 577	11 265	-55,96
ANTIGUA AND BARBUDA	0	7 900	-	0	8 098	-
ANGUILLA	0	246	-	0	2 000	-
ARUBA	0	2 250	-	0	4 225	-
BERMUDA	0	162	-	0	2 384	-
CAYMAN ISLANDS	750	750	0,00	105	81	-22,86
FRENCH GUIANA	334	590	76,65	1 031	1 425	38,22
FRENCH POLYNESIA	1 471	2 162	46,97	3 075	6 731	118,89
GRENADA	0	4 774	-	0	5 553	-
MARTINIQUE	1 523	1 996	31,06	1 231	1 140	-7,39
NETHERLANDS ANTILLES	516	405	-21,51	894	1 407	57,38
SAINT LUCIA	75	5 720	7 526,67	439	7 545	1 618,68
TURKS AND CAICOS ISLANDS	1 066	1 050	-1,50	9 310	1 061	-88,60
GUADELOUPE	1 514	6 014	297,23	1 371	30 571	2 129,83
VIRGIN ISLANDS (BRITISH)	4 947	1 860	-62,40	1 986	2 066	4,03
U.S. VIRGIN ISLANDS	2	1	-50,00	116	162	39,66
UNITED KINGDOM	335 498	411 344	22,61	986 360	1 297 716	31,57
NETHERLANDS	180 324	245 965	36,40	1 311 917	1 604 759	22,32
FRANCE	73 631	114 820	55,94	336 578	702 375	108,68
GERMANY, FED. REP. OF	1 018 547	1 620 562	59,11	6 954 229	8 293 212	19,25
AUSTRIA	11 747	23 943	103,82	79 522	174 455	119,38
BELGIUM	149 371	113 768	-23,84	736 528	760 931	3,31
SWITZERLAND	75 577	66 633	-11,83	849 392	735 971	-13,35
DENMARK	48 937	82 806	69,21	110 895	196 744	77,41
NORWAY	18 914	4 073	-78,47	107 818	19 105	-82,28
SWEDEN	71 858	117 403	63,38	448 534	686 012	52,95
FINLAND	2 421	105	-95,66	3 638	1 185	-67,43
IRELAND	87 628	46 992	-46,37	254 854	82 906	-67,47
ITALY	138 460	190 630	37,68	631 683	899 315	42,37
SPAIN	100 377	103 202	2,81	364 874	475 055	30,20
PORTUGAL	1 530	2 106	37,65	2 720	6 250	129,78
ICELAND	0	70	-	0	567	-

TABEL 5. PERKEMBANGAN EKSPOR INDONESIA MENURUT KOMODITI DAN NEGARA TUJUAN
JANUARI-JULI 2014 DAN 2015

KOMODITI / NEGARA TUJUAN	BERAT BERSIH (KG)		PERUB	NILAI FOB (US \$)		PERUB
	JAN-JUL 2014	JAN-JUL 2015	%	JAN-JUL 2014	JAN-JUL 2015	%
(1)	(2)	(3)	(4)	(5)	(6)	(7)
GREECE	21 902	25 796	17,78	180 034	215 958	19,95
HUNGARY	156	490	214,10	1 719	1 602	-6,81
POLAND	1 109	11 062	897,48	4 959	16 103	224,72
ROMANIA	4 599	1 149	-75,02	14 124	6 646	-52,95
BULGARIA	550	71	-87,09	940	2 814	199,36
AZERBAIJAN	0	190	-	0	470	-
KAZAKHSTAN	12 183	19 527	60,28	37 500	84 006	124,02
UKRAINE	1 070	0	-100,00	12 050	0	-100,00
LITHUANIA	193	14	-92,75	661	126	-80,94
LATVIA	0	48	-	0	1 094	-
ESTONIA	40 985	20 218	-50,67	120 396	71 727	-40,42
GEORGIA	265	35	-86,79	1 386	189	-86,36
CROATIA	9 863	1 515	-84,64	18 062	4 399	-75,65
MALTA	297	1 307	340,07	457	1 559	241,14
SLOVAKIA	10 952	21 372	95,14	51 364	81 538	58,75
SLOVENIA	2 672	3 183	19,12	6 224	17 016	173,39
CZECH REPUBLIC	261	3 734	1 330,65	639	15 041	2 253,83
RUSSIA FEDERATION	39 798	6 745	-83,05	119 606	81 604	-31,77
SERBIA	0	20	-	0	58	-
MONTENEGRO	3 725	145	-96,11	6 664	1 068	-83,97
-PAKAIAN JADI	281 916 930	263 581 133	-6,50	4 523 424 438	4 298 950 519	-4,96
JAPAN	20 454 696	20 654 715	0,98	365 410 229	369 613 326	1,15
HONG KONG	1 066 366	1 459 702	36,89	25 957 985	31 694 585	22,10
KOREA, DEM. PEOPLE'S REP.	0	101	-	0	2 799	-
KOREA, REPUBLIC OF	11 045 377	10 495 764	-4,98	156 869 553	167 411 961	6,72
TAIWAN	3 765 792	4 825 235	28,13	19 832 243	29 619 507	49,35
CHINA	3 885 561	4 212 322	8,41	82 287 147	91 703 761	11,44
MONGOLIA	929	935	0,65	20 564	22 876	11,24
MACAU	706	528	-25,21	70 316	54 484	-22,52
PAPUA NEW GUINEA	237 292	138 047	-41,82	1 191 176	1 175 237	-1,34
THAILAND	646 932	746 177	15,34	6 231 645	6 901 321	10,75
SINGAPORE	2 085 639	2 427 581	16,40	33 791 155	40 933 260	21,14
PHILIPPINES	776 631	949 102	22,21	5 089 964	7 087 774	39,25
MALAYSIA	18 233 629	7 896 400	-56,69	69 571 249	82 845 048	19,08
MYANMAR	10 965	15 872	44,75	141 725	173 255	22,25
CAMBODIA	24 460	14 634	-40,17	283 569	329 371	16,15
BRUNEI DARUSSALAM	132 249	113 040	-14,52	903 507	897 883	-0,62
LAO PEOPLE'S DEM. REP.	16 934	343	-97,97	311 149	7 174	-97,69
NEPAL	234 542	157 654	-32,78	619 185	700 444	13,12
VIET NAM	308 411	142 131	-53,92	2 952 962	2 315 986	-21,57
MALDIVES	18 548	7 778	-58,07	295 812	240 185	-18,80
INDIA	283 567	377 665	33,18	4 223 156	2 788 397	-33,97
PAKISTAN	80 142	188 394	135,08	917 536	2 431 404	164,99
BANGLADESH	33 862	8 646	-74,47	143 750	38 404	-73,28
SRI LANKA	430 938	470 533	9,19	1 683 694	1 599 705	-4,99
IRAQ	121 504	72 106	-40,66	1 219 757	705 146	-42,19
IRAN (ISLAMIC REPUBLIC OF)	84 413	94 217	11,61	761 940	828 488	8,73
SAUDI ARABIA	1 464 560	1 150 253	-21,46	18 535 637	11 581 114	-37,52
ISRAEL	104 883	145 504	38,73	2 460 829	2 855 217	16,03
KUWAIT	385 866	493 328	27,85	4 260 398	4 224 881	-0,83
JORDAN	12 675	8 362	-34,03	92 123	43 106	-53,21
LEBANON	10 335	47 678	361,33	295 892	1 448 333	389,48
PALESTINA	0	1 563	-	0	62 776	-
YEMEN	369 851	142 614	-61,44	2 923 319	817 415	-72,04
OMAN	13 288	15 559	17,09	181 761	309 635	70,35
SYRIA ARAB REPUBLIC	41	23	-43,90	2 795	1 718	-38,53
TURKEY	241 572	387 056	60,22	4 795 803	6 684 931	39,39
UNITED ARAB EMIRATES	7 815 738	7 715 890	-1,28	118 170 213	110 551 378	-6,45
QATAR	8 285	874	-89,45	159 433	56 883	-64,32
BAHRAIN	81 777	114 830	40,42	726 399	519 456	-28,49
CYPRUS	1 000	0	-100,00	18 604	0	-100,00
EGYPT	1 124 068	641 145	-42,96	15 043 117	6 059 774	-59,72
LIBYAN ARAB JAMAHIRIYA	105 824	34 033	-67,84	435 417	604 191	38,76
MOROCCO	11 771	4 263	-63,78	158 278	122 707	-22,47
TUNISIA	111	857	672,07	4 768	19 111	300,82
ALGERIA	219 861	275 962	25,52	2 582 730	3 138 984	21,54
SUDAN	490 801	767 221	56,32	6 931 324	8 660 817	24,95
TANZANIA, UNITED REP. OF	1 562 779	1 566 910	0,26	1 856 321	1 072 145	-42,24
MADAGASCAR	64 861	113 808	75,46	26 004	21 744	-16,38
SOMALIA	39 220	59 882	52,68	705 777	1 438 167	103,77
KENYA	117 690	236 777	101,19	478 058	1 520 815	218,12
REUNION	15 025	15 281	1,70	175 103	254 810	45,52
MOZAMBIQUE	75 128	59 875	-20,30	203 148	272 556	34,17
TOGO	1 962 755	2 109 202	7,46	1 286 803	1 094 987	-14,91
GHANA	53 203	31 712	-40,39	351 578	235 222	-33,10
LIBERIA	12 315	5 211	-57,69	8 899	9 243	3,87

TABEL 5. PERKEMBANGAN EKSPOR INDONESIA MENURUT KOMODITI DAN NEGARA TUJUAN
JANUARI-JULI 2014 DAN 2015

KOMODITI / NEGARA TUJUAN	BERAT BERSIH (KG)		PERUB	NILAI FOB (US \$)		PERUB
	JAN-JUL 2014	JAN-JUL 2015	%	JAN-JUL 2014	JAN-JUL 2015	%
(1)	(2)	(3)	(4)	(5)	(6)	(7)
GUINEA	632 409	675 856	6,87	2 396 876	2 768 733	15,51
ANGOLA	236 569	119 519	-49,48	1 399 636	806 612	-42,37
CONGO	337 998	395 128	16,90	180 708	193 254	6,94
CAMEROON	251 300	269 330	7,17	387 424	496 460	28,14
NIGERIA	4 475 552	3 740 625	-16,42	6 518 382	5 512 778	-15,43
GABON	12 718	17 215	35,36	20 483	9 940	-51,47
COTE D'IVOIRE	343 462	495 449	44,25	336 533	258 172	-23,28
SENEGAL	1 588 215	1 866 872	17,55	1 595 500	1 464 011	-8,24
MAURITANIA	176 489	113 413	-35,74	785 700	1 061 658	35,12
MALI	0	175	-	0	270	-
BENIN	32 077	26 984	-15,88	104 288	35 740	-65,73
BURKINA FASO	62	104 885	169 069,35	272	316 295	116 184,93
GAMBIA	77 230	68 845	-10,86	404 156	294 292	-27,18
SEYCHELLES	4 004	4 121	2,92	46 932	18 282	-61,05
UGANDA	81 169	60 593	-25,35	194 336	96 482	-50,35
DJIBOUTI	19 013	54 487	186,58	150 894	382 899	153,75
SAO TOME AND PRINCIPE	1 604	0	-100,00	1 393	0	-100,00
SWAZILAND	717	67	-90,66	3 585	1 269	-64,60
SOUTH AFRICA	1 319 551	503 258	-61,86	9 605 980	8 017 100	-16,54
ZIMBABWE	4 300	0	-100,00	43 949	0	-100,00
MAURITIUS	65 288	85 369	30,76	265 199	345 743	30,37
MAYOTTE	543	159	-70,72	7 774	3 926	-49,50
DEMOCRATIC REP. OF THE CONGO	214	34 374	15 962,62	600	19 227	3 104,50
AUSTRALIA	2 404 501	2 870 563	19,38	69 338 800	78 545 433	13,28
NEW ZEALAND	153 098	186 250	21,65	4 418 230	5 865 289	32,75
GUAM	6 601	4 477	-32,18	89 958	69 280	-22,99
PALAU	1 800	1 355	-24,72	20 017	4 653	-76,75
NEW CALEDONIA	39 960	33 851	-15,29	534 100	553 930	3,71
NORTHERN MARIANA ISLANDS	323	471	45,82	1 004	2 444	143,43
SAINT VINCENT AND THE GRENADINES	540	0	-100,00	1 300	0	-100,00
VANUATU	14 504	10 275	-29,16	93 666	133 191	42,20
WALLIS AND FUTUNA ISLANDS	1 550	639	-58,77	2 693	5 276	95,92
BRITISH INDIAN OCEAN TERRITORY	0	16	-	0	791	-
AMERICAN SAMOA	0	2	-	0	17	-
COOK ISLANDS	5 844	3 895	-33,35	39 949	57 535	44,02
FIJI	76 617	77 487	1,14	700 282	937 521	33,88
KIRIBATI	15 135	3 937	-73,99	41 126	48 506	17,94
SAMOA	2 992	1 152	-61,50	17 008	2 744	-83,87
SOLOMON ISLANDS	650	0	-100,00	3 025	0	-100,00
TONGA	0	1 426	-	0	13 351	-
TUVALU	527	0	-100,00	14 830	0	-100,00
CHRISTMAS ISLANDS	13	0	-100,00	115	0	-100,00
EAST TIMOR	561 547	425 423	-24,24	1 466 965	810 521	-44,75
UNITED STATES	137 308 294	136 081 451	-0,89	2 305 609 250	2 181 227 404	-5,39
CANADA	5 638 117	4 925 458	-12,64	112 905 828	100 858 278	-10,67
MEXICO	1 271 390	1 164 244	-8,43	24 463 082	21 545 034	-11,93
GUATEMALA	69	1 198	1 636,23	9 880	31 946	223,34
HONDURAS	1 942	256	-86,82	15 539	1 704	-89,03
NICARAGUA	0	12 698	-	0	20 980	-
PANAMA	326 318	218 975	-32,90	6 119 018	5 095 568	-16,73
CUBA	2 560	0	-100,00	45 978	0	-100,00
SURINAME	18 214	5 654	-68,96	130 377	64 455	-50,56
CHILE	355 147	402 711	13,39	8 029 576	8 472 650	5,52
VENEZUELA	25 334	41 581	64,13	329 079	411 028	24,90
ARGENTINA	130 940	157 229	20,08	3 513 988	4 812 279	36,95
BRAZIL	1 813 645	934 471	-48,48	26 294 094	17 284 115	-34,27
COLOMBIA	81 955	144 380	76,17	2 174 642	3 719 241	71,03
BOLIVIA	346	4 787	1 283,53	12 940	91 030	603,48
URUGUAY	34 784	19 434	-44,13	635 089	452 484	-28,75
PARAGUAY	4 096	4 867	18,82	141 182	109 270	-22,60
ECUADOR	2 461	898	-63,51	64 657	38 513	-40,43
PERU	155 760	170 021	9,16	2 391 023	3 463 759	44,87
GUYANA	2 687	59	-97,80	11 605	345	-97,03
BAHAMAS	2 344	2 929	24,96	14 444	14 215	-1,59
JAMAICA	2 032	3 670	80,61	33 860	70 594	108,49
PUERTO RICO	84 956	46 083	-45,76	1 609 003	759 497	-52,80
BELIZE	5 097	0	-100,00	14 074	0	-100,00
DOMINICAN REPUBLIC	8 307	1 654	-80,09	94 307	34 133	-63,81
EL SALVADOR	3 715	1 021	-72,52	50 122	40 098	-20,00
COSTA RICA	14 924	13 304	-10,85	153 936	144 312	-6,25
BARBADOS	251	163	-35,06	5 300	3 013	-43,15
ANTIGUA AND BARBUDA	1 614	1 077	-33,27	28 012	25 471	-9,07
BERMUDA	1 605	1 229	-23,43	9 855	41 450	320,60
CAPE VERDE	1 116	1 083	-2,96	25 225	10 550	-58,18
FRENCH GUIANA	2 928	328	-88,80	2 985	7 131	138,89
FRENCH POLYNESIA	36 213	28 308	-21,83	341 584	343 907	0,68
GRENADA	180	0	-100,00	14 519	0	-100,00

TABEL 5. PERKEMBANGAN EKSPOR INDONESIA MENURUT KOMODITI DAN NEGARA TUJUAN
JANUARI-JULI 2014 DAN 2015

KOMODITI / NEGARA TUJUAN	BERAT BERSIH (KG)		PERUB	NILAI FOB (US \$)		PERUB
	JAN-JUL 2014	JAN-JUL 2015	%	JAN-JUL 2014	JAN-JUL 2015	%
(1)	(2)	(3)	(4)	(5)	(6)	(7)
MARTINIQUE	13 640	3 599	-73,61	108 331	49 328	-54,47
NETHERLANDS ANTILLES	9 173	34 269	273,59	234 240	420 367	79,46
SAINT LUCIA	1 327	230	-82,67	8 848	2 473	-72,05
TURKS AND CAICOS ISLANDS	1 610	132	-91,80	14 872	1 096	-92,63
GUADELOUPE	14 899	9 501	-36,23	126 638	103 429	-18,33
SAINT KITTS AND NEVIS	1 788	1 283	-28,24	48 082	42 292	-12,04
VIRGIN ISLANDS (BRITISH)	354	385	8,76	4 948	4 714	-4,73
U.S. VIRGIN ISLANDS	10	0	-100,00	133	0	-100,00
UNITED KINGDOM	7 191 024	5 168 240	-28,13	173 184 292	127 026 637	-26,65
NETHERLANDS	2 695 639	2 375 369	-11,88	69 717 993	64 315 372	-7,75
FRANCE	2 787 934	2 388 062	-14,34	64 888 573	58 785 554	-9,41
GERMANY, FED. REP. OF	14 573 052	11 776 785	-19,19	340 082 299	277 293 358	-18,46
AUSTRIA	186 283	123 729	-33,58	5 708 536	3 778 322	-33,81
BELGIUM	4 224 880	3 796 996	-10,13	110 560 013	93 168 903	-15,73
SWITZERLAND	448 911	412 845	-8,03	9 264 355	8 661 873	-6,50
LUXEMBOURG	60	21 361	35 501,67	2 998	252 183	8 311,71
MONACO	392	367	-6,38	9 479	26 951	184,32
DENMARK	314 351	340 118	8,20	6 749 137	7 013 462	3,92
NORWAY	325 417	328 970	1,09	6 564 792	6 931 475	5,59
SWEDEN	864 359	1 021 775	18,21	17 532 458	19 050 840	8,66
FINLAND	22 513	22 056	-2,03	451 404	564 033	24,95
IRELAND	533 114	316 361	-40,66	6 344 339	5 484 530	-13,55
ITALY	1 685 893	2 132 586	26,50	46 659 155	61 181 297	31,12
SPAIN	2 438 650	2 298 396	-5,75	39 068 491	38 121 966	-2,42
PORTUGAL	53 925	54 326	0,74	842 767	862 032	2,29
ICELAND	0	50	-	0	45	-
GREECE	177 676	114 497	-35,56	3 573 678	2 364 364	-33,84
VATICAN CITY STATE	0	2	-	0	42	-
LIECHTENSTEIN	0	96	-	0	3 032	-
HUNGARY	26 906	43 331	61,05	751 576	1 310 932	74,42
POLAND	1 353 010	1 480 517	9,42	25 020 212	29 108 542	16,34
ROMANIA	23 654	4 455	-81,17	181 141	88 373	-51,21
BULGARIA	1 923	3 209	66,87	21 245	34 992	64,71
ALBANIA	0	17	-	0	26	-
BELARUS	0	310	-	0	3 258	-
KAZAKHSTAN	1 644	606	-63,14	105 198	25 097	-76,14
UKRAINE	34 910	27 579	-21,00	883 716	737 708	-16,52
UZBEKISTAN	0	18 718	-	0	214 700	-
LITHUANIA	263	289	9,89	19 343	17 488	-9,59
LATVIA	4 504	116	-97,42	175 177	3 929	-97,76
ESTONIA	564	2 601	361,17	4 411	20 796	371,46
GEORGIA	1 853	5	-99,73	64 277	39	-99,94
CROATIA	75 782	64 702	-14,62	1 428 718	1 387 602	-2,88
#N/A	244	1 047	329,10	11 401	52 739	362,58
MALTA	21 856	13 309	-39,11	600 033	431 216	-28,13
SLOVAKIA	1 431	372	-74,00	77 828	14 802	-80,98
SLOVENIA	126 562	138 453	9,40	2 194 257	2 867 062	30,66
CZECH REPUBLIC	162 721	169 410	4,11	6 909 087	7 523 457	8,89
RUSSIA FEDERATION	862 075	585 895	-32,04	22 656 488	15 105 470	-33,33
SERBIA	17 588	17 211	-2,14	378 575	320 708	-15,29
MONTENEGRO	1 171	2 123	81,30	11 684	17 614	50,75
GUERNSEY	0	13	-	0	2 023	-
-KAIN TENUN	147 049 767	159 349 976	8,36	947 074 923	907 985 953	-4,13
JAPAN	19 536 680	20 461 716	4,73	108 427 581	108 859 387	0,40
HONG KONG	469 952	424 637	-9,64	5 902 588	6 255 698	5,98
KOREA, REPUBLIC OF	4 782 020	4 071 039	-14,87	18 927 819	19 262 403	1,77
TAIWAN	724 365	1 505 947	107,90	2 665 777	6 013 067	125,57
CHINA	4 089 111	4 589 011	12,23	24 602 490	27 078 526	10,06
MACAU	11 618	43 881	277,70	139 276	462 781	232,28
PAPUA NEW GUINEA	185 802	114 085	-38,60	1 405 532	850 337	-39,50
THAILAND	6 906 986	7 920 509	14,67	30 157 024	33 491 602	11,06
SINGAPORE	1 496 375	1 598 482	6,82	12 100 913	12 401 280	2,48
PHILIPPINES	2 219 799	1 881 415	-15,24	11 528 277	11 378 175	-1,30
MALAYSIA	12 449 810	11 617 217	-6,69	74 037 748	75 056 781	1,38
MYANMAR	378 509	373 472	-1,33	3 621 114	3 487 902	-3,68
CAMBODIA	1 375 523	1 574 275	14,45	8 116 346	10 014 432	23,39
BRUNEI DARUSSALAM	161 390	144 892	-10,22	1 539 281	1 314 532	-14,60
LAO PEOPLE'S DEM. REP.	77 187	254 952	230,30	500 227	1 458 805	191,63
NEPAL	15 304	16 419	7,29	63 174	64 944	2,80
VIET NAM	4 102 264	5 114 566	24,68	32 575 673	40 545 601	24,47
MALDIVES	22 737	14 729	-35,22	226 167	98 811	-56,31
INDIA	1 096 172	1 086 660	-0,87	6 886 801	6 918 684	0,46
PAKISTAN	674 516	140 980	-79,10	3 040 191	1 324 545	-56,43
BANGLADESH	3 747 823	3 187 373	-14,95	22 333 276	19 544 542	-12,49
SRI LANKA	1 072 615	1 162 960	8,42	7 275 589	9 542 444	31,16
AFGHANISTAN	0	10 911	-	0	44 104	-

TABEL 5. PERKEMBANGAN EKSPOR INDONESIA MENURUT KOMODITI DAN NEGARA TUJUAN
JANUARI-JULI 2014 DAN 2015

KOMODITI / NEGARA TUJUAN	BERAT BERSIH (KG)		PERUB	NILAI FOB (US \$)		PERUB
	JAN-JUL 2014	JAN-JUL 2015	%	JAN-JUL 2014	JAN-JUL 2015	%
(1)	(2)	(3)	(4)	(5)	(6)	(7)
IRAQ	25 279	34 194	35,27	147 969	191 188	29,21
IRAN (ISLAMIC REPUBLIC OF)	361 487	271 874	-24,79	3 734 320	3 230 190	-13,50
SAUDI ARABIA	5 150 925	3 372 073	-34,53	41 465 748	27 286 182	-34,20
ISRAEL	1 137 245	745 452	-34,45	4 484 984	2 963 824	-33,92
KUWAIT	789 218	639 401	-18,98	7 021 564	6 067 840	-13,58
JORDAN	318 380	196 317	-38,34	4 601 844	2 634 939	-42,74
LEBANON	248 262	283 646	14,25	2 012 995	2 691 019	33,68
YEMEN	200 503	73 121	-63,53	1 451 430	607 469	-58,15
OMAN	160 862	134 061	-16,66	1 063 492	1 166 458	9,68
SYRIA ARAB REPUBLIC	49 417	78 545	58,94	392 896	581 861	48,10
TURKEY	27 529 759	40 134 121	45,78	164 176 195	137 094 521	-16,50
UNITED ARAB EMIRATES	15 827 352	16 679 960	5,39	148 242 729	148 871 784	0,42
QATAR	50 637	79 295	56,59	280 811	481 311	71,40
BAHRAIN	240 675	139 507	-42,04	1 747 531	1 004 676	-42,51
CYPRUS	2 371	4 993	110,59	22 375	47 939	114,25
EGYPT	723 201	564 059	-22,01	5 463 155	5 639 489	3,23
LIBYAN ARAB JAMAHIRIYA	137 043	75 367	-45,00	1 102 342	529 582	-51,96
MOROCCO	353 774	185 523	-47,56	2 943 384	1 231 608	-58,16
TUNISIA	116 166	99 329	-14,49	811 449	724 232	-10,75
ALGERIA	30 582	3 464	-88,67	235 295	97 133	-58,72
SUDAN	289 196	330 040	14,12	2 099 045	2 490 005	18,63
ETHIOPIA	119 553	61 023	-48,96	762 949	390 093	-48,87
TANZANIA, UNITED REP. OF	74 225	257 595	247,05	479 037	1 669 074	248,42
MADAGASCAR	0	8 055	-	0	2 071	-
SOMALIA	330 429	356 093	7,77	3 524 764	2 728 332	-22,60
KENYA	395 487	422 470	6,82	3 381 814	3 522 330	4,16
REUNION	108	329	204,63	1 012	5 267	420,45
MOZAMBIQUE	11 856	12	-99,90	33 440	42	-99,87
TOGO	16 877	16 482	-2,34	101 247	94 312	-6,85
GHANA	261 860	271 933	3,85	1 443 870	1 509 550	4,55
GUINEA	0	11 140	-	0	64 612	-
CONGO	4 790	2 558	-46,60	2 974	2 317	-22,09
CAMEROON	32 864	46 469	41,40	214 970	266 391	23,92
NIGERIA	61 121	11 271	-81,56	125 237	6 989	-94,42
GABON	9 284	2 002	-78,44	31 536	6 096	-80,67
COTE D'IVOIRE	66 691	20 532	-69,21	670 090	179 536	-73,21
SENEGAL	51 499	3 924	-92,38	184 038	2 700	-98,53
MAURITANIA	0	16 146	-	0	183 182	-
BENIN	18 878	0	-100,00	301 404	0	-100,00
SEYCHELLES	106	2	-98,11	620	24	-96,13
UGANDA	29 589	12 411	-58,06	296 986	41 098	-86,16
DJIBOUTI	103 973	45 136	-56,59	553 482	278 741	-49,64
SOUTH AFRICA	606 302	556 699	-8,18	7 475 499	6 259 378	-16,27
ZIMBABWE	74 981	101 961	35,98	688 958	573 691	-16,73
BURUNDI	916	0	-100,00	5 468	0	-100,00
MAURITIUS	28 080	16 167	-42,43	205 377	148 704	-27,59
AUSTRALIA	1 163 856	956 912	-17,78	6 949 803	7 072 083	1,76
NEW ZEALAND	134 655	221 307	64,35	1 038 172	1 817 397	75,06
MICRONESIA, FED. STATES OF	8 056	10 349	28,46	77 272	95 609	23,73
NEW CALEDONIA	297	127	-57,24	4 644	3 719	-19,92
NORTHERN MARIANA ISLANDS	0	16	-	0	35	-
VANUATU	1 162	88	-92,43	5 725	2 125	-62,88
WALLIS AND FUTUNA ISLANDS	320	103	-67,81	305	2 052	572,79
FIJI	90 039	95 915	6,53	969 966	920 165	-5,13
TONGA	0	215	-	0	2 041	-
EAST TIMOR	34 807	50 109	43,96	17 950	43 643	143,14
UNITED STATES	2 888 776	3 607 389	24,88	26 619 252	33 196 121	24,71
CANADA	447 196	564 182	26,16	4 461 478	5 552 436	24,45
MEXICO	599 289	535 241	-10,69	6 424 581	6 062 145	-5,64
GUATEMALA	26 439	103 909	293,01	607 046	1 324 234	118,14
HONDURAS	7 541	40 586	438,20	83 640	556 998	565,95
NICARAGUA	9 527	4 429	-53,51	498 710	105 982	-78,75
PANAMA	150 211	133 229	-11,31	1 749 726	1 319 782	-24,57
SURINAME	720	3 014	318,61	4 074	46 067	1 030,76
CHILE	190 904	135 077	-29,24	1 079 033	771 719	-28,48
ARGENTINA	57 449	87 640	52,55	387 547	585 133	50,98
BRAZIL	789 389	665 896	-15,64	6 280 416	5 254 593	-16,33
COLOMBIA	194 561	474 578	143,92	1 400 953	2 758 071	96,87
URUGUAY	16 222	14 261	-12,09	89 259	68 941	-22,76
PARAGUAY	6 683	31 880	377,03	53 638	207 271	286,43
ECUADOR	62 469	100 736	61,26	479 314	786 730	64,14
PERU	332 247	223 018	-32,88	1 770 751	1 387 748	-21,63
GUYANA	1 203	0	-100,00	9 886	0	-100,00
JAMAICA	14	150	971,43	95	423	345,26
BELIZE	0	1 122	-	0	13 143	-
DOMINICAN REPUBLIC	29 116	98 502	238,31	407 291	1 149 144	182,14
EL SALVADOR	47 008	41 649	-11,40	317 550	239 682	-24,52

TABEL 5. PERKEMBANGAN EKSPOR INDONESIA MENURUT KOMODITI DAN NEGARA TUJUAN
JANUARI-JULI 2014 DAN 2015

KOMODITI / NEGARA TUJUAN	BERAT BERSIH (KG)		PERUB	NILAI FOB (US \$)		PERUB
	JAN-JUL 2014	JAN-JUL 2015	%	JAN-JUL 2014	JAN-JUL 2015	%
(1)	(2)	(3)	(4)	(5)	(6)	(7)
COSTA RICA	0	28	-	0	166	-
HAITI	69 218	46 346	-33,04	377 524	224 864	-40,44
ANTIGUA AND BARBUDA	5 010	0	-100,00	62 736	0	-100,00
DOMINICA	39 195	14 830	-62,16	420 226	155 816	-62,92
FRENCH POLYNESIA	4 040	897	-77,80	25 343	19 070	-24,75
MARTINIQUE	20	220	1 000,00	5	773	15 360,00
NETHERLANDS ANTILLES	8	1 477	18 362,50	605	8 966	1 381,98
GAUDELLOUPE	28	752	2 585,71	127	585	360,63
SAINT KITTS AND NEVIS	80	312	290,00	3 604	7 494	107,94
VIRGIN ISLANDS (BRITISH)	20	0	-100,00	315	0	-100,00
UNITED KINGDOM	513 142	354 649	-30,89	3 234 223	2 786 422	-13,85
NETHERLANDS	1 639 260	3 553 287	116,76	11 965 756	12 184 395	1,83
FRANCE	447 663	165 807	-62,96	3 242 304	1 437 759	-55,66
GERMANY, FED. REP. OF	2 535 428	1 989 153	-21,55	13 949 669	10 965 564	-21,39
AUSTRIA	575	1 208	110,09	5 026	29 754	492,00
BELGIUM	3 072 897	3 318 629	8,00	12 163 374	11 950 089	-1,75
SWITZERLAND	2 398	4 378	82,57	46 722	52 403	12,16
DENMARK	88 970	101 427	14,00	778 866	839 476	7,78
NORWAY	19 362	0	-100,00	139 972	0	-100,00
SWEDEN	17 043	112 916	562,54	110 698	467 737	322,53
FINLAND	59 202	26 453	-55,32	471 400	180 178	-61,78
IRELAND	10	0	-100,00	204	0	-100,00
ITALY	5 666 351	3 994 793	-29,50	24 996 021	16 026 789	-35,88
SPAIN	1 359 616	1 368 286	0,64	8 376 171	7 436 677	-11,22
PORTUGAL	458 213	683 882	49,25	1 790 098	2 935 843	64,00
GREECE	150 121	144 074	-4,03	1 059 933	991 700	-6,44
HUNGARY	50 220	60 412	20,29	577 610	743 886	28,79
POLAND	542 814	401 529	-26,03	5 255 898	3 788 067	-27,93
ROMANIA	7 239	4 506	-37,75	77 495	33 505	-56,76
BULGARIA	2 952	7 235	145,09	25 890	96 815	273,95
BELARUS	1 657	0	-100,00	15 723	0	-100,00
TAJIKISTAN	0	22 842	-	0	37 265	-
UKRAINE	13 930	11 280	-19,02	144 987	119 386	-17,66
UZBEKISTAN	0	13 630	-	0	71 795	-
LITHUANIA	2 237	449	-79,93	26 457	5 613	-78,78
LATVIA	0	25 242	-	0	132 749	-
ESTONIA	5 434	0	-100,00	29 246	0	-100,00
GEORGIA	3 720	0	-100,00	42 336	0	-100,00
CROATIA	1 002	821	-18,06	9 430	9 706	2,93
MALTA	1 008	3 630	260,12	6 841	24 909	264,11
SLOVAKIA	0	1 174	-	0	8 863	-
SLOVENIA	281 581	175 407	-37,71	1 282 927	676 193	-47,29
CZECH REPUBLIC	955 730	764 153	-20,05	3 440 753	2 381 217	-30,79
RUSSIA FEDERATION	103 855	74 290	-28,47	1 071 098	640 793	-40,17
SERBIA	1	0	-100,00	44	0	-100,00
MONTENEGRO	0	23 063	-	0	130 276	-
-TEKSTIL LAINNYA	849 499 775	951 068 544	11,96	2 142 971 199	2 113 985 906	-1,35
JAPAN	59 047 638	57 785 898	-2,14	212 910 286	189 679 374	-10,91
HONG KONG	6 758 564	6 799 537	0,61	31 459 706	30 165 917	-4,11
KOREA, REPUBLIC OF	48 109 383	54 182 494	12,62	133 157 074	127 023 814	-4,61
TAIWAN	22 280 332	22 263 185	-0,08	43 614 672	38 836 785	-10,95
CHINA	97 836 855	132 799 033	35,74	236 441 231	284 081 471	20,15
MONGOLIA	0	5 880	-	0	89 800	-
MACAU	44 001	6 210	-85,89	168 588	42 623	-74,72
PAPUA NEW GUINEA	141 958	32 769	-76,92	450 084	96 212	-78,62
THAILAND	30 904 060	29 437 368	-4,75	74 217 862	64 726 677	-12,79
SINGAPORE	3 502 488	3 303 892	-5,67	15 038 993	15 202 497	1,09
PHILIPPINES	8 358 427	7 534 067	-9,86	21 707 372	18 421 873	-15,14
MALAYSIA	11 988 877	13 157 869	9,75	31 122 954	32 680 095	5,00
MYANMAR	1 159 622	688 914	-40,59	3 602 678	3 095 279	-14,08
CAMBODIA	486 842	590 560	21,30	3 521 106	6 079 327	72,65
BRUNEI DARUSSALAM	77 063	79 621	3,32	240 031	199 366	-16,94
LAO PEOPLE'S DEM. REP.	105 368	129 010	22,44	535 615	697 388	30,20
NEPAL	770 849	482 898	-37,36	1 506 736	505 996	-66,42
VIET NAM	32 705 537	33 559 224	2,61	74 318 668	74 135 278	-0,25
MALDIVES	9 968	11 217	12,53	111 229	89 699	-19,36
INDIA	26 581 447	52 193 528	96,35	55 488 963	92 371 417	66,47
PAKISTAN	37 766 792	40 072 952	6,11	76 235 342	75 937 937	-0,39
BANGLADESH	31 000 522	43 735 673	41,08	69 106 597	75 123 351	8,71
SRI LANKA	1 834 280	2 546 737	38,84	9 057 998	10 020 846	10,63
IRAQ	70 024	116 201	65,94	214 978	308 550	43,53
IRAN (ISLAMIC REPUBLIC OF)	5 591 325	2 924 768	-47,69	9 966 742	3 563 051	-64,25
SAUDI ARABIA	1 958 901	1 275 380	-34,89	7 294 917	4 135 876	-43,30
ISRAEL	6 484 600	3 164 494	-51,20	11 429 115	6 126 354	-46,40
KUWAIT	56 683	68 668	21,14	484 043	545 225	12,64
JORDAN	288 777	512 104	77,34	648 584	667 484	2,91

TABEL 5. PERKEMBANGAN EKSPOR INDONESIA MENURUT KOMODITI DAN NEGARA TUJUAN
JANUARI-JULI 2014 DAN 2015

KOMODITI / NEGARA TUJUAN	BERAT BERSIH (KG)		PERUB	NILAI FOB (US \$)		PERUB
	JAN-JUL 2014	JAN-JUL 2015	%	JAN-JUL 2014	JAN-JUL 2015	%
(1)	(2)	(3)	(4)	(5)	(6)	(7)
LEBANON	28 147	100 968	258,72	91 064	139 585	53,28
YEMEN	608 019	424 180	-30,24	3 324 473	2 327 135	-30,00
OMAN	28 862	37 568	30,16	84 410	84 125	-0,34
SYRIA ARAB REPUBLIC	141 238	543 447	284,77	294 665	1 101 079	273,67
TURKEY	92 261 099	104 171 142	12,91	197 317 188	198 660 835	0,68
UNITED ARAB EMIRATES	2 996 468	3 933 848	31,28	24 816 088	19 977 246	-19,50
QATAR	10 474	764	-92,71	83 911	12 633	-84,94
BAHRAIN	830	490	-40,96	30 885	1 808	-94,15
CYPRUS	65 873	133	-99,80	156 448	60	-99,96
EGYPT	36 595 991	41 423 844	13,19	86 454 462	86 673 965	0,25
LIBYAN ARAB JAMAHIRIYA	55 713	22 630	-59,38	176 949	177 759	0,46
MOROCCO	4 621 653	4 797 931	3,81	11 579 961	10 468 734	-9,60
TUNISIA	385 242	328 614	-14,70	997 946	640 462	-35,82
ALGERIA	348 305	255 801	-26,56	1 374 303	931 866	-32,19
SUDAN	351 994	9 720	-97,24	991 061	68 646	-93,07
NAMIBIA	9	0	-100,00	390	0	-100,00
ETHIOPIA	793 950	1 322 807	66,61	2 457 220	3 981 470	62,03
TANZANIA, UNITED REP. OF	49 802	72 088	44,75	83 046	112 866	35,91
MADAGASCAR	54 140	39 659	-26,75	139 862	68 530	-51,00
SOMALIA	255 278	211 053	-17,32	3 371 053	2 427 526	-27,99
KENYA	1 561 251	1 927 886	23,48	5 313 960	5 457 821	2,71
REUNION	3 709	3 263	-12,02	33 976	24 202	-28,77
MOZAMBIQUE	231	200	-13,42	15	4 428	29 420,00
BOTSWANA	27 859	10 800	-61,23	43 208	24 305	-43,75
TOGO	1 677	19 904	1 086,88	2 140	15 826	639,53
GHANA	50 037	11	-99,98	152 030	593	-99,61
GUINEA	32	250	681,25	720	1 450	101,39
ANGOLA	66 723	26 183	-60,76	161 381	55 738	-65,46
CONGO	3 327	2 994	-10,01	1 822	2 343	28,59
CAMEROON	219 295	168 267	-23,27	422 243	291 525	-30,96
NIGERIA	245 120	175 319	-28,48	809 269	804 706	-0,56
GABON	4 860	3 408	-29,88	1 313	2 608	98,63
COTE D'IVOIRE	375 820	259 664	-30,91	1 056 907	718 098	-32,06
SENEGAL	197 614	267 350	35,29	649 282	798 445	22,97
MAURITANIA	50 097	124 879	149,27	93 200	197 775	112,20
MALI	100	0	-100,00	263	0	-100,00
GAMBIA	13 448	138	-98,97	45 667	625	-98,63
SEYCHELLES	3 321	1 096	-67,00	36 962	7 005	-81,05
UGANDA	44	21	-52,27	79	5	-93,67
CENTRAL AFRICAN REPUBLIC	3 730	13 126	251,90	41 758	102 290	144,96
NIGER	14 566	0	-100,00	134 147	0	-100,00
DJIBOUTI	568 363	697 030	22,64	1 586 476	1 410 326	-11,10
SWAZILAND	43 856	66 628	51,92	94 113	143 281	52,24
SOUTH AFRICA	2 377 635	2 982 179	25,43	6 535 105	8 379 534	28,22
ZIMBABWE	10 568	20 784	96,67	33 658	48 875	45,21
MAURITIUS	2 403 358	1 635 541	-31,95	5 217 004	3 328 224	-36,20
MAYOTTE	404	3 014	646,04	4 983	10 824	117,22
DEMOCRATIC REP. OF THE CONGO	153 958	18 399	-88,05	381 441	36 084	-90,54
AUSTRALIA	8 207 629	8 006 342	-2,45	24 647 706	23 219 943	-5,79
NEW ZEALAND	1 355 850	1 208 023	-10,90	3 219 720	3 372 047	4,73
GUAM	1 334	283	-78,79	2 391	1 708	-28,57
PALAU	2 141	886	-58,62	4 077	1 411	-65,39
NEW CALEDONIA	2 969	7 058	137,72	45 438	72 895	60,43
NORTHERN MARIANA ISLANDS	2 273	393	-82,71	4 097	1 613	-60,63
SAINT VINCENT AND THE GRENADINES	152	0	-100,00	1 663	0	-100,00
VANUATU	6 018	551	-90,84	15 802	15 264	-3,40
WALLIS AND FUTUNA ISLANDS	4 267	1 151	-73,03	16 116	11 364	-29,49
COOK ISLANDS	2 583	6 416	148,39	22 075	42 327	91,74
FIJI	20 511	7 553	-63,18	94 353	27 404	-70,96
KIRIBATI	2 389	5 749	140,64	9 120	2 730	-70,07
SAMOA	3 193	0	-100,00	1 627	0	-100,00
TONGA	0	160	-	0	649	-
EAST TIMOR	294 835	502 259	70,35	431 314	291 318	-32,46
UNITED STATES	43 595 445	48 918 361	12,21	115 367 534	113 485 784	-1,63
CANADA	4 826 398	4 446 040	-7,88	12 082 390	9 441 755	-21,86
MEXICO	9 070 678	13 460 864	48,40	27 110 028	32 438 780	19,66
GUATEMALA	1 112 121	2 562 119	130,38	3 391 168	7 165 011	111,28
HONDURAS	10 525	346 721	3 194,26	43 902	892 015	1 931,83
NICARAGUA	3 712	18 538	399,41	31 334	46 021	46,87
PANAMA	131 100	893 606	581,62	306 043	2 018 859	559,67
CUBA	35 135	57 110	62,54	87 039	118 312	35,93
SURINAME	122 532	91 278	-25,51	261 141	194 230	-25,62
CHILE	1 050 864	1 533 986	45,97	2 988 901	3 802 811	27,23
VENEZUELA	2 128 414	1 180 097	-44,56	7 906 601	3 666 934	-53,62
ARGENTINA	7 451 091	8 958 821	20,24	18 425 721	20 129 094	9,24
BRAZIL	66 671 215	67 629 441	1,44	157 994 885	139 624 960	-11,63
COLOMBIA	7 646 240	8 324 894	8,88	21 518 996	15 738 312	-26,86

TABEL 5. PERKEMBANGAN EKSPOR INDONESIA MENURUT KOMODITI DAN NEGARA TUJUAN
JANUARI-JULI 2014 DAN 2015

KOMODITI / NEGARA TUJUAN	BERAT BERSIH (KG)		PERUB	NILAI FOB (US \$)		PERUB
	JAN-JUL 2014	JAN-JUL 2015	%	JAN-JUL 2014	JAN-JUL 2015	%
(1)	(2)	(3)	(4)	(5)	(6)	(7)
URUGUAY	228 734	228 040	-0,30	609 903	560 543	-8,09
PARAGUAY	20 194	75 277	272,77	100 437	255 432	154,32
ECUADOR	855 432	797 036	-6,83	2 090 238	1 635 518	-21,75
PERU	3 177 590	3 675 406	15,67	8 302 749	7 887 923	-5,00
GUYANA	41 141	53 780	30,72	106 199	115 080	8,36
TRINIDAD AND TOBAGO	16	18 486	115 437,50	450	56 082	12 362,67
BAHAMAS	7 670	13 606	77,39	55 140	120 307	118,18
JAMAICA	174 922	248 269	41,93	456 235	635 577	39,31
PUERTO RICO	27	17	-37,04	389	214	-44,99
BELIZE	20	0	-100,00	290	0	-100,00
DOMINICAN REPUBLIC	120 384	414 815	244,58	276 256	1 349 832	388,62
EL SALVADOR	161 541	91 977	-43,06	326 562	186 623	-42,85
COSTA RICA	14 159	62 841	343,82	46 156	169 394	267,00
HAITI	15	0	-100,00	166	0	-100,00
BARBADOS	206	0	-100,00	2 819	0	-100,00
ANTIGUA AND BARBUDA	98	235	139,80	2 167	7 014	223,67
BERMUDA	250	80	-68,00	164	1 304	695,12
CAPE VERDE	3	222	7 300,00	140	897	540,71
CAYMAN ISLANDS	30	285	850,00	221	1 006	355,20
FRENCH GUIANA	0	330	-	0	3 895	-
FRENCH POLYNESIA	6 826	9 681	41,83	48 716	88 532	81,73
MARTINIQUE	5 140	5 025	-2,24	10 772	17 039	58,18
NETHERLANDS ANTILLES	8 320	15 232	83,08	21 574	35 341	63,81
SAINT LUCIA	85	300	252,94	1 106	8 723	688,70
TURKS AND CAICOS ISLANDS	99	275	177,78	6 840	2 363	-65,45
GUADELOUPE	12 504	5 162	-58,72	64 462	35 475	-44,97
SAINT KITTS AND NEVIS	1 995	555	-72,18	15 746	11 595	-26,36
VIRGIN ISLANDS (BRITISH)	707	179	-74,68	3 921	1 533	-60,90
U.S. VIRGIN ISLANDS	85	0	-100,00	800	0	-100,00
UNITED KINGDOM	12 576 798	11 284 840	-10,27	22 775 511	21 508 816	-5,56
NETHERLANDS	7 298 833	4 460 343	-38,89	14 921 617	9 154 566	-38,65
FRANCE	1 818 949	1 396 777	-23,21	4 501 164	3 111 783	-30,87
GERMANY, FED. REP. OF	15 506 945	14 765 864	-4,78	44 009 384	34 052 205	-22,63
AUSTRIA	22 157	15 580	-29,68	232 320	122 029	-47,47
BELGIUM	16 021 596	15 959 460	-0,39	34 064 170	31 249 854	-8,26
SWITZERLAND	130 929	206 305	57,57	1 051 521	2 095 132	99,25
LUXEMBOURG	0	812	-	0	17 034	-
DENMARK	285 071	169 280	-40,62	1 246 350	509 130	-59,15
NORWAY	159 604	212 310	33,02	1 662 003	1 946 627	17,13
SWEDEN	526 412	431 732	-17,99	3 906 867	3 202 366	-18,03
FINLAND	921 131	74 764	-91,88	1 551 039	613 829	-60,42
IRELAND	481 174	210 097	-56,34	801 442	477 613	-40,41
ITALY	18 576 148	19 171 739	3,21	42 973 720	40 524 080	-5,70
SPAIN	10 580 821	10 915 212	3,16	24 965 301	22 202 008	-11,07
PORTUGAL	8 789 829	9 397 570	6,91	24 715 679	21 629 759	-12,49
GREECE	883 972	522 415	-40,90	2 862 406	1 796 224	-37,25
HUNGARY	591 557	744 033	25,78	1 878 217	2 309 734	22,97
POLAND	3 348 478	2 932 897	-12,41	7 608 405	5 906 665	-22,37
ROMANIA	1 200 800	1 163 421	-3,11	4 603 822	6 192 359	34,50
BULGARIA	839 464	775 999	-7,56	1 623 867	1 186 687	-26,92
ALBANIA	73 951	0	-100,00	107 082	0	-100,00
AZERBAIJAN	275	0	-100,00	50	0	-100,00
KYRGYZSTAN	29 450	29 450	0,00	106 875	106 875	0,00
MOLDOVA, REPUBLIC OF	0	2	-	0	2	-
TAJIKISTAN	1	0	-100,00	1	0	-100,00
UKRAINE	40 101	29 597	-26,19	151 445	312 447	106,31
UZBEKISTAN	29 272	88 350	201,82	108 127	319 200	195,21
LITHUANIA	643 031	920 942	43,22	1 489 001	1 660 951	11,55
LATVIA	730 967	967 823	32,40	1 081 469	1 335 917	23,53
ESTONIA	233 097	173 284	-25,66	406 687	254 505	-37,42
GEORGIA	78	20 018	25 564,10	561	21 624	3 754,55
CROATIA	23 651	38 926	64,59	116 215	80 946	-30,35
MALTA	10 555	29 847	182,78	19 914	57 410	188,29
SLOVAKIA	1 159	223	-80,76	17 783	2 663	-85,03
SLOVENIA	628 553	360 733	-42,61	1 482 775	638 423	-56,94
CZECH REPUBLIC	188 964	244 644	29,47	487 389	462 565	-5,09
RUSSIA FEDERATION	3 730 922	3 878 664	3,96	6 128 549	5 464 482	-10,84
SERBIA	0	3 288	-	0	70 127	-
MONTENEGRO	0	320	-	0	5 648	-
-BARANG DARI KARET	365 124 987	362 629 001	-0,68	1 346 234 919	1 248 855 804	-7,23
JAPAN	33 852 462	30 038 324	-11,27	144 418 088	119 972 821	-16,93
HONG KONG	766 583	961 692	25,45	8 068 363	8 922 378	10,58
KOREA, REPUBLIC OF	3 272 149	2 703 156	-17,39	11 169 440	10 776 242	-3,52
TAIWAN	3 675 951	3 328 061	-9,46	17 227 732	14 515 893	-15,74
CHINA	32 289 464	25 579 576	-20,78	72 012 870	47 565 984	-33,95
MONGOLIA	39 006	20 628	-47,12	130 756	57 266	-56,20

TABEL 5. PERKEMBANGAN EKSPOR INDONESIA MENURUT KOMODITI DAN NEGARA TUJUAN
JANUARI-JULI 2014 DAN 2015

KOMODITI / NEGARA TUJUAN	BERAT BERSIH (KG)		PERUB	NILAI FOB (US \$)		PERUB
	JAN-JUL 2014	JAN-JUL 2015	%	JAN-JUL 2014	JAN-JUL 2015	%
(1)	(2)	(3)	(4)	(5)	(6)	(7)
MACAU	25 849	0	-100,00	109 424	0	-100,00
PAPUA NEW GUINEA	1 029 303	941 202	-8,56	3 420 571	3 656 117	6,89
THAILAND	4 389 299	6 347 436	44,61	21 937 597	26 476 334	20,69
SINGAPORE	18 990 766	6 810 853	-64,14	52 953 928	27 536 631	-48,00
PHILIPPINES	12 021 972	13 047 511	8,53	35 437 296	37 581 824	6,05
MALAYSIA	14 573 379	15 727 882	7,92	46 597 607	47 424 808	1,78
MYANMAR	929 942	717 790	-22,81	3 572 584	2 331 629	-34,74
CAMBODIA	320 726	307 689	-4,06	1 919 283	1 598 098	-16,73
BRUNEI DARUSSALAM	279 827	247 393	-11,59	1 076 044	885 020	-17,75
LAO PEOPLE'S DEM. REP.	82 112	41 724	-49,19	337 276	126 850	-62,39
NEPAL	25 397	98 422	287,53	75 266	287 451	281,91
VIET NAM	2 705 577	7 295 630	169,65	10 091 537	19 283 457	91,09
MALDIVES	25 206	27 855	10,51	28 835	80 891	180,53
INDIA	2 415 381	1 996 885	-17,33	10 207 329	7 937 150	-22,24
PAKISTAN	1 492 086	1 756 918	17,75	3 989 479	5 249 295	31,58
BANGLADESH	1 195 909	869 452	-27,30	4 037 253	2 800 036	-30,65
SRI LANKA	755 397	811 467	7,42	2 603 992	2 634 255	1,16
AFGHANISTAN	147 956	90 484	-38,84	533 624	291 161	-45,44
IRAQ	490 852	616 120	25,52	1 636 378	1 733 296	5,92
IRAN (ISLAMIC REPUBLIC OF)	1 288 742	1 329 047	3,13	4 778 159	4 621 326	-3,28
SAUDI ARABIA	13 710 169	10 955 322	-20,09	51 281 235	34 642 193	-32,45
ISRAEL	871 695	1 001 721	14,92	3 216 281	3 428 882	6,61
KUWAIT	475 118	328 032	-30,96	1 802 968	1 032 457	-42,74
JORDAN	1 499 482	1 468 146	-2,09	5 511 209	4 640 219	-15,80
LEBANON	992 553	1 021 265	2,89	3 623 103	3 232 678	-10,78
YEMEN	2 070 198	753 966	-63,58	7 716 101	2 475 545	-67,92
OMAN	444 453	377 777	-15,00	1 617 640	1 185 365	-26,72
SYRIA ARAB REPUBLIC	373 661	227 529	-39,11	983 409	673 790	-31,48
TURKEY	2 712 083	3 986 241	46,98	9 412 484	12 761 512	35,58
UNITED ARAB EMIRATES	14 945 124	7 269 490	-51,36	50 861 072	22 236 317	-56,28
QATAR	295 929	369 372	24,82	1 270 238	1 326 480	4,43
BAHRAIN	105 068	85 905	-18,24	433 542	345 605	-20,28
CYPRUS	40 268	31 076	-22,83	211 685	108 410	-48,79
EGYPT	7 382 205	5 756 889	-22,02	24 533 327	16 887 081	-31,17
LIBYAN ARAB JAMAHIRIYA	1 443 714	621 075	-56,98	5 280 972	2 006 407	-62,01
MOROCCO	179 277	537 971	200,08	791 787	1 861 471	135,10
TUNISIA	144 144	96 892	-32,78	467 933	324 271	-30,70
ALGERIA	293 773	481 404	63,87	1 036 465	1 496 337	44,37
SUDAN	496 174	417 895	-15,78	1 826 163	1 338 188	-26,72
NAMIBIA	19 602	9 422	-51,93	91 716	38 143	-58,41
ETHIOPIA	37 975	102 867	170,88	195 766	398 024	103,32
TANZANIA, UNITED REP. OF	11 059	31 510	184,93	40 168	100 233	149,53
MADAGASCAR	16 939	0	-100,00	56 761	0	-100,00
KENYA	325 782	216 135	-33,66	1 187 095	710 234	-40,17
REUNION	31 166	6 054	-80,57	132 955	29 072	-78,13
MOZAMBIQUE	4 998	2	-99,96	17 300	4	-99,98
TOGO	48 193	30 879	-35,93	166 142	62 520	-62,37
GHANA	303 774	142 746	-53,01	795 087	419 852	-47,19
LIBERIA	18 287	52 819	188,83	63 180	173 138	174,04
GUINEA	22 810	26 093	14,39	78 130	84 559	8,23
ANGOLA	242 797	32 937	-86,43	1 204 484	123 630	-89,74
CONGO	9 807	10 992	12,08	28 102	36 057	28,31
CAMEROON	20 144	22 100	9,71	72 107	65 624	-8,99
NIGERIA	1 371 530	991 727	-27,69	4 790 668	3 090 580	-35,49
SIERRA LEONE	0	37 108	-	0	117 835	-
GABON	24 418	26 637	9,09	118 165	80 636	-31,76
COTE D'IVOIRE	47 160	102 655	117,67	169 509	313 202	84,77
SENEGAL	69 370	63 506	-8,45	247 894	172 835	-30,28
MAURITANIA	8 390	8 561	2,04	32 543	30 369	-6,68
BENIN	52 500	36 858	-29,79	197 925	117 527	-40,62
GAMBIA	10 509	0	-100,00	42 861	0	-100,00
SEYCHELLES	2 164	322	-85,12	12 664	1 205	-90,48
UGANDA	33 333	32 498	-2,51	124 220	115 048	-7,38
NIGER	33 251	0	-100,00	103 777	0	-100,00
CHAD	2 808	0	-100,00	8 874	0	-100,00
DJIBOUTI	0	54 688	-	0	168 660	-
SAO TOME AND PRINCIPE	2 967	3 122	5,22	10 535	9 643	-8,47
SOUTH AFRICA	1 994 991	2 099 351	5,23	6 591 392	6 274 074	-4,81
ZIMBABWE	26 369	8 332	-68,40	128 368	35 258	-72,53
COMOROS	0	420	-	0	1 539	-
MAURITIUS	134 854	122 197	-9,39	487 224	394 272	-19,08
MAYOTTE	0	58	-	0	198	-
DEMOCRATIC REP. OF THE CONGO	53 872	27 326	-49,28	194 200	80 310	-58,65
AUSTRALIA	13 594 508	16 022 547	17,86	50 515 578	53 011 187	4,94
NEW ZEALAND	4 297 542	3 060 304	-28,79	15 400 544	10 168 992	-33,97
GUAM	10 682	2	-99,98	39 186	50	-99,87
PALAU	15	15	0,00	66	175	165,15

TABEL 5. PERKEMBANGAN EKSPOR INDONESIA MENURUT KOMODITI DAN NEGARA TUJUAN
JANUARI-JULI 2014 DAN 2015

KOMODITI / NEGARA TUJUAN	BERAT BERSIH (KG)		PERUB	NILAI FOB (US \$)		PERUB
	JAN-JUL 2014	JAN-JUL 2015	%	JAN-JUL 2014	JAN-JUL 2015	%
(1)	(2)	(3)	(4)	(5)	(6)	(7)
NEW CALEDONIA	27 478	45 642	66,10	112 900	176 886	56,67
VANUATU	8 888	3 237	-63,58	31 468	9 882	-68,60
WALLIS AND FUTUNA ISLANDS	100	0	-100,00	42	0	-100,00
COOK ISLANDS	396	100	-74,75	3 858	2 279	-40,93
FIJI	98 131	71 753	-26,88	360 059	232 147	-35,53
KIRIBATI	170	63	-62,94	490	52	-89,39
SAMOA	13 217	5 736	-56,60	57 797	24 013	-58,45
SOLOMON ISLANDS	0	837	-	0	102 895	-
TONGA	0	228	-	0	1 649	-
EAST TIMOR	729 432	762 112	4,48	1 986 558	1 511 097	-23,93
UNITED STATES	89 864 521	118 707 572	32,10	348 044 918	423 221 262	21,60
CANADA	4 409 709	3 760 599	-14,72	18 650 496	15 037 250	-19,37
MEXICO	3 106 796	3 264 386	5,07	10 475 656	10 589 392	1,09
GUATEMALA	122 830	188 652	53,59	370 106	595 942	61,02
HONDURAS	106 414	37 224	-65,02	347 379	147 260	-57,61
NICARAGUA	0	81 219	-	0	295 174	-
PANAMA	76 176	634 360	732,76	325 297	1 622 194	398,68
SURINAME	44 099	60 765	37,79	180 644	224 806	24,45
CHILE	225 928	612 266	171,00	652 958	1 756 560	169,02
VENEZUELA	84 770	30 175	-64,40	279 886	98 839	-64,69
ARGENTINA	638 974	482 686	-24,46	2 141 408	1 777 545	-16,99
BRAZIL	7 382 134	2 687 144	-63,60	24 306 610	9 373 648	-61,44
COLOMBIA	853 435	1 125 159	31,84	2 328 919	4 468 651	91,88
BOLIVIA	145 885	60 352	-58,63	446 376	221 470	-50,38
URUGUAY	52 933	140 564	165,55	197 877	473 643	139,36
PARAGUAY	236 901	263 122	11,07	834 478	966 947	15,87
ECUADOR	136 422	245 772	80,16	549 707	940 826	71,15
PERU	401 075	496 366	23,76	2 046 213	1 387 547	-32,19
GUYANA	3 931	0	-100,00	11 429	0	-100,00
TRINIDAD AND TOBAGO	36 565	38 733	5,93	104 410	146 720	40,52
JAMAICA	10 388	19 048	83,37	39 436	64 658	63,96
PUERTO RICO	290 756	1 118 461	284,67	1 036 825	3 580 190	245,30
BELIZE	12 979	28 638	120,65	45 816	107 610	134,87
DOMINICAN REPUBLIC	127 245	236 970	86,23	421 121	747 336	77,46
EL SALVADOR	103 358	139 687	35,15	438 177	505 385	15,34
COSTA RICA	114 899	200 389	74,40	426 161	713 444	67,41
HAITI	48 434	60 188	24,27	189 057	204 907	8,38
BARBADOS	20 375	18 309	-10,14	74 348	67 792	-8,82
BERMUDA	4 848	8 272	70,63	15 739	25 904	64,58
CAYMAN ISLANDS	0	21 590	-	0	70 223	-
FRENCH POLYNESIA	54	223	312,96	48	893	1 760,42
GRENADA	0	19 259	-	0	65 418	-
MARTINIQUE	22	65 387	297 113,64	63	202 070	320 646,03
NETHERLANDS ANTILLES	1	9 309	930 800,00	77	25 242	32 681,82
TURKS AND CAICOS ISLANDS	41	0	-100,00	2 850	0	-100,00
GUADELOUPE	9 803	4	-99,96	45 583	135	-99,70
UNITED KINGDOM	7 008 171	6 321 691	-9,80	29 241 913	21 584 121	-26,19
NETHERLANDS	7 386 979	6 319 087	-14,46	31 817 541	23 637 058	-25,71
FRANCE	2 192 934	2 635 381	20,18	8 398 990	9 094 831	8,28
GERMANY, FED. REP. OF	10 728 992	10 124 183	-5,64	67 030 877	57 334 875	-14,46
AUSTRIA	4 816	13 202	174,13	3 307	70 920	2 044,54
BELGIUM	5 239 113	6 202 532	18,39	20 280 064	20 438 348	0,78
SWITZERLAND	60 025	16	-99,97	197 423	72	-99,96
LUXEMBOURG	302 852	0	-100,00	1 167 896	0	-100,00
DENMARK	442 476	306 600	-30,71	1 250 254	860 868	-31,14
NORWAY	157 214	190 761	21,34	666 063	625 170	-6,14
SWEDEN	797 734	1 087 726	36,35	2 968 565	3 490 895	17,60
FINLAND	193 290	499 058	158,19	663 780	1 438 434	116,70
IRELAND	121 699	194 185	59,56	229 741	420 323	82,96
ITALY	5 382 375	5 204 795	-3,30	21 695 346	19 067 635	-12,11
SPAIN	1 150 491	1 137 897	-1,09	5 133 536	4 180 781	-18,56
PORTUGAL	643 807	902 085	40,12	2 864 279	3 917 841	36,78
ICELAND	9 196	11 483	24,87	46 464	39 559	-14,86
GREECE	312 505	729 221	133,35	1 234 999	2 874 140	132,72
HUNGARY	210	97	-53,81	3 811	2 445	-35,84
POLAND	1 508 813	2 086 740	38,30	6 262 734	7 958 798	27,08
ROMANIA	6 973	97 556	1 299,05	35 961	319 420	788,24
BULGARIA	78 766	119 357	51,53	435 839	412 903	-5,26
ALBANIA	96 672	40 291	-58,32	354 567	145 852	-58,86
ARMENIA	12 530	2 800	-77,65	42 922	8 918	-79,22
AZERBAIJAN	7 927	44 862	465,94	27 988	170 337	508,61
BELARUS	9 093	0	-100,00	42 772	0	-100,00
KAZAKHSTAN	102 531	0	-100,00	424 634	0	-100,00
MOLDOVA, REPUBLIC OF	0	11 303	-	0	38 227	-
TURKMENISTAN	40 985	418	-98,98	139 542	8 237	-94,10
UKRAINE	180 923	22 007	-87,84	651 638	65 452	-89,96
LITHUANIA	120 132	68 701	-42,81	568 228	361 463	-36,39

**TABEL 5. PERKEMBANGAN EKSPOR INDONESIA MENURUT KOMODITI DAN NEGARA TUJUAN
JANUARI-JULI 2014 DAN 2015**

KOMODITI / NEGARA TUJUAN	BERAT BERSIH (KG)		PERUB	NILAI FOB (US \$)		PERUB
	JAN-JUL 2014	JAN-JUL 2015	%	JAN-JUL 2014	JAN-JUL 2015	%
(1)	(2)	(3)	(4)	(5)	(6)	(7)
LATVIA	689 679	510 346	-26,00	2 431 812	1 533 108	-36,96
ESTONIA	131 136	160 123	22,10	443 803	534 881	20,52
GEORGIA	228 736	113 541	-50,36	861 732	332 576	-61,41
CROATIA	97 614	53 091	-45,61	447 613	250 409	-44,06
MALTA	10 510	14 509	38,05	39 059	54 724	40,11
SLOVAKIA	8	0	-100,00	149	0	-100,00
SLOVENIA	450 904	480 820	6,63	2 019 757	1 454 021	-28,01
CZECH REPUBLIC	72 408	52 002	-28,18	840 861	749 921	-10,82
REP. OF MACEDONIA	24 152	0	-100,00	99 832	0	-100,00
RUSSIA FEDERATION	1 128 154	162 193	-85,62	3 991 839	603 091	-84,89
SERBIA	2	2	0,00	37	23	-37,84
MONTENEGRO	0	71 826	-	0	213 238	-
-SHEET	39 832 776	49 649 082	24,64	87 482 244	82 280 858	-5,95
JAPAN	4 418 096	2 672 676	-39,51	10 212 919	4 538 421	-55,56
HONG KONG	0	91 530	-	0	146 448	-
KOREA, REPUBLIC OF	182 720	61 440	-66,37	400 161	112 129	-71,98
TAIWAN	2 400 288	3 295 080	37,28	4 966 636	5 450 405	9,74
CHINA	4 020 582	3 370 646	-16,17	8 564 895	5 638 897	-34,16
SINGAPORE	2 867 972	3 655 112	27,45	5 977 621	6 156 874	3,00
PHILIPPINES	40 320	20 160	-50,00	96 970	35 280	-63,62
MALAYSIA	141 135	159 520	13,03	304 144	244 492	-19,61
CAMBODIA	0	98	-	0	227	-
INDIA	9 180 438	12 522 276	36,40	19 537 884	20 579 061	5,33
PAKISTAN	1 533 780	3 668 886	139,21	3 097 110	5 410 568	74,70
SRI LANKA	1 945 920	512 706	-73,65	4 383 076	849 422	-80,62
IRAN (ISLAMIC REPUBLIC OF)	100 800	2 116 800	2 000,00	234 864	3 094 753	1 217,68
ISRAEL	403 200	80 640	-80,00	984 210	141 120	-85,66
TURKEY	1 335 360	2 697 800	102,03	2 988 071	4 794 348	60,45
UNITED ARAB EMIRATES	18 306	18 306	0,00	42 836	32 493	-24,15
SOUTH AFRICA	249 600	474 240	90,00	590 688	771 514	30,61
AUSTRALIA	384 302	362 880	-5,57	794 213	543 040	-31,63
NEW ZEALAND	266	0	-100,00	1 825	0	-100,00
UNITED STATES	3 245 808	4 249 850	30,93	7 334 537	7 191 980	-1,94
CANADA	40 320	141 120	250,00	87 091	219 643	152,20
MEXICO	20 160	60 480	200,00	45 360	93 945	107,11
CHILE	40 320	19 200	-52,38	100 396	32 064	-68,06
ARGENTINA	95 238	116 292	22,11	224 514	201 593	-10,21
BRAZIL	352 800	554 400	57,14	806 198	966 571	19,89
UNITED KINGDOM	0	20 160	-	0	36 490	-
NETHERLANDS	302 760	587 520	94,05	724 363	1 007 090	39,03
FRANCE	80 640	1 301 580	1 514,06	206 639	2 201 513	965,39
GERMANY, FED. REP. OF	1 153 760	1 212 160	5,06	2 738 177	2 190 774	-19,99
BELGIUM	966 360	2 383 680	146,67	2 266 384	4 127 876	82,13
LUXEMBOURG	729 600	153 600	-78,95	1 808 376	257 904	-85,74
ITALY	81 360	1 403 460	1 625,00	177 710	2 387 904	1 243,71
SPAIN	81 375	447 480	449,90	182 050	741 799	307,47
POLAND	180 480	140 160	-22,34	436 147	244 147	-44,02
LITHUANIA	0	402 732	-	0	677 871	-
ESTONIA	122 220	58 560	-52,09	332 841	97 637	-70,67
SLOVENIA	96 000	190 212	98,14	224 832	331 400	47,40
RUSSIA FEDERATION	3 020 490	425 640	-85,91	6 608 506	733 165	-88,91
-CRUMB RUBBER	1 510 531 999	1 454 631 323	-3,70	2 927 904 430	2 114 762 824	-27,77
JAPAN	225 828 160	252 772 414	11,93	435 178 131	369 004 610	-15,21
KOREA, REPUBLIC OF	84 621 600	108 073 140	27,71	165 666 919	158 290 302	-4,45
TAIWAN	16 652 160	14 604 224	-12,30	32 121 532	20 933 832	-34,83
CHINA	231 932 400	149 718 820	-35,45	461 954 883	217 086 096	-53,01
SINGAPORE	5 738 040	15 999 480	178,83	10 851 732	22 727 988	109,44
PHILIPPINES	4 737 600	3 928 400	-17,08	9 233 609	5 697 739	-38,29
MALAYSIA	3 522 120	1 556 100	-55,82	6 549 549	2 109 566	-67,79
VIET NAM	1 068 480	1 391 040	30,19	2 143 653	2 013 194	-6,09
INDIA	108 294 480	92 655 360	-14,44	206 815 804	134 506 468	-34,96
PAKISTAN	3 810 240	3 265 920	-14,29	7 112 958	4 656 742	-34,53
SRI LANKA	1 209 600	1 552 320	28,33	2 237 377	2 254 351	0,76
IRAN (ISLAMIC REPUBLIC OF)	1 431 360	0	-100,00	2 912 604	0	-100,00
ISRAEL	5 423 040	3 548 160	-34,57	10 780 477	5 162 134	-52,12
TURKEY	44 664 480	37 365 300	-16,34	85 009 784	54 192 000	-36,25
UNITED ARAB EMIRATES	60 480	302 400	400,00	108 442	413 937	281,71
EGYPT	2 617 440	3 617 460	38,21	4 883 339	5 278 467	8,09
KENYA	786 240	704 340	-10,42	1 610 673	1 037 773	-35,57
SOUTH AFRICA	16 853 760	13 189 680	-21,74	32 689 575	19 291 617	-40,99
AUSTRALIA	3 487 680	1 975 680	-43,35	6 741 730	2 927 659	-56,57
NAURU	0	68 040	-	0	100 464	-
UNITED STATES	340 056 371	348 261 482	2,41	657 710 379	503 749 695	-23,41
CANADA	41 624 520	44 179 800	6,14	81 160 558	64 393 797	-20,66
MEXICO	14 259 980	16 548 840	16,05	27 264 901	24 163 681	-11,37

TABEL 5. PERKEMBANGAN EKSPOR INDONESIA MENURUT KOMODITI DAN NEGARA TUJUAN
JANUARI-JULI 2014 DAN 2015

KOMODITI / NEGARA TUJUAN	BERAT BERSIH (KG)		PERUB	NILAI FOB (US \$)		PERUB
	JAN-JUL 2014	JAN-JUL 2015	%	JAN-JUL 2014	JAN-JUL 2015	%
(1)	(2)	(3)	(4)	(5)	(6)	(7)
PANAMA	60 480	0	-100,00	111 570	0	-100,00
CHILE	141 120	1 189 440	742,86	317 514	1 746 354	450,01
VENEZUELA	1 135 260	0	-100,00	2 138 588	0	-100,00
ARGENTINA	18 080 160	17 524 500	-3,07	35 038 500	25 758 664	-26,48
BRAZIL	64 678 320	56 150 220	-13,19	121 935 292	82 063 711	-32,70
COLOMBIA	1 915 200	1 961 820	2,43	4 075 647	2 809 093	-31,08
ECUADOR	907 200	1 270 080	40,00	1 805 509	1 810 760	0,29
PERU	2 479 680	2 600 640	4,88	4 818 281	3 746 504	-22,24
DOMINICAN REPUBLIC	100 800	100 800	0,00	160 877	139 709	-13,16
COSTA RICA	283 500	18 900	-93,33	662 586	26 024	-96,07
DOMINICA	408 240	181 440	-55,56	777 020	255 760	-67,08
NORFOLK ISLANDS	221 760	0	-100,00	479 950	0	-100,00
UNITED KINGDOM	19 903 618	14 775 740	-25,76	38 272 671	21 505 399	-43,81
NETHERLANDS	24 497 900	16 780 260	-31,50	47 421 606	24 384 361	-48,58
FRANCE	32 214 045	28 969 920	-10,07	62 791 566	42 130 148	-32,90
GERMANY, FED. REP. OF	44 641 800	39 846 583	-10,74	85 808 161	58 407 094	-31,93
BELGIUM	34 828 920	36 172 080	3,86	66 645 788	52 694 350	-20,93
LUXEMBOURG	2 096 640	3 084 480	47,12	4 051 116	4 435 567	9,49
SWEDEN	362 880	645 120	77,78	747 959	950 076	27,02
FINLAND	8 507 520	8 749 440	2,84	16 627 647	13 017 717	-21,71
IRELAND	204 120	317 520	55,56	362 585	451 284	24,46
ITALY	18 731 160	17 145 240	-8,47	36 482 541	24 940 682	-31,64
SPAIN	20 830 445	20 205 360	-3,00	40 292 162	29 699 178	-26,29
PORTUGAL	2 520 000	4 636 800	84,00	4 827 945	6 838 477	41,64
GREECE	0	40 320	-	0	62 621	-
HUNGARY	100 800	362 880	260,00	189 882	541 700	185,28
POLAND	12 607 560	6 867 000	-45,53	24 600 742	9 960 779	-59,51
ROMANIA	14 631 120	10 165 680	-30,52	27 456 657	14 887 519	-45,78
BULGARIA	2 262 960	2 676 240	18,26	4 367 918	3 837 891	-12,13
LITHUANIA	141 120	705 600	400,00	326 723	998 928	205,74
LATVIA	9 213 120	14 454 720	56,89	17 816 392	20 577 603	15,50
ESTONIA	120 960	120 960	0,00	286 663	163 187	-43,07
GEORGIA	161 280	0	-100,00	338 710	0	-100,00
BOSNIA AND HERZEGOVINA	0	107 100	-	0	163 126	-
SLOVENIA	4 730 040	20 784 960	339,42	8 905 946	30 476 715	242,21
RUSSIA FEDERATION	8 086 680	10 582 320	30,86	16 137 603	15 064 866	-6,65
SERBIA	45 360	158 760	250,00	85 504	224 865	162,99
-CREPE	16 613 000	20 657 600	24,35	34 762 738	32 439 482	-6,68
JAPAN	76 800	344 160	348,13	173 568	525 509	202,77
CHINA	60 480	745 920	1 133,33	118 491	1 118 894	844,29
THAILAND	0	20 160	-	0	33 062	-
SINGAPORE	0	262 080	-	0	422 756	-
TUNISIA	20 160	0	-100,00	43 404	0	-100,00
UNITED STATES	11 964 680	13 991 040	16,94	24 428 984	21 387 794	-12,45
CANADA	1 512 000	2 391 200	58,15	3 247 299	4 031 130	24,14
MEXICO	20 160	80 640	300,00	44 352	121 213	173,30
NETHERLANDS	0	100 800	-	0	154 089	-
FRANCE	60 480	0	-100,00	125 254	0	-100,00
GERMANY, FED. REP. OF	504 000	40 320	-92,00	1 097 710	57 355	-94,78
BELGIUM	196 800	100 800	-48,78	408 159	142 380	-65,12
LUXEMBOURG	0	201 600	-	0	297 360	-
ITALY	1 814 400	2 116 800	16,67	4 221 581	3 694 361	-12,49
SPAIN	100 800	80 640	-20,00	215 410	135 334	-37,17
GREECE	282 240	181 440	-35,71	638 526	318 245	-50,16
-BUNGKIL KELAPA	152 009 276	188 049 086	23,71	39 309 382	31 409 562	-20,10
JAPAN	457 000	431 000	-5,69	121 475	96 185	-20,82
HONG KONG	2 558	0	-100,00	9 975	0	-100,00
KOREA, REPUBLIC OF	93 808 225	118 128 174	25,93	22 496 780	18 876 589	-16,09
TAIWAN	226 925	0	-100,00	55 593	0	-100,00
CHINA	24 195 527	0	-100,00	5 389 744	0	-100,00
SINGAPORE	318 030	304 920	-4,12	76 634	67 752	-11,59
MALAYSIA	55 000	313 081	469,24	12 561	37 226	196,36
VIET NAM	0	9 100 000	-	0	1 543 900	-
INDIA	32 556 340	59 727 630	83,46	11 010 655	10 709 799	-2,73
PAKISTAN	0	23 500	-	0	25 300	-
AUSTRALIA	375 675	15 000	-96,01	102 829	42 000	-59,16
NEW ZEALAND	4 501	0	-100,00	13 603	0	-100,00
EAST TIMOR	495	320	-35,35	1 133	604	-46,69
GERMANY, FED. REP. OF	0	1 461	-	0	1 807	-
HUNGARY	9 000	4 000	-55,56	18 400	8 400	-54,35
-DEDAK/BEKATUL	287 354 506	263 503 747	-8,30	62 605 345	53 916 775	-13,88
JAPAN	29 025 480	11 815 470	-59,29	6 008 596	4 381 108	-27,09
HONG KONG	131 250	0	-100,00	34 319	0	-100,00
KOREA, REPUBLIC OF	125 240 000	68 269 100	-45,49	26 238 968	15 544 231	-40,76

TABEL 5. PERKEMBANGAN EKSPOR INDONESIA MENURUT KOMODITI DAN NEGARA TUJUAN
JANUARI-JULI 2014 DAN 2015

KOMODITI / NEGARA TUJUAN	BERAT BERSIH (KG)		PERUB	NILAI FOB (US \$)		PERUB
	JAN-JUL 2014	JAN-JUL 2015	%	JAN-JUL 2014	JAN-JUL 2015	%
(1)	(2)	(3)	(4)	(5)	(6)	(7)
TAIWAN	254 200	225 675	-11,22	42 751	41 249	-3,51
CHINA	23 767 050	40 628 605	70,95	5 733 057	8 854 058	54,44
PAPUA NEW GUINEA	7 094	25	-99,65	6 254	272	-95,65
THAILAND	0	17 570 000	-	0	2 811 200	-
SINGAPORE	2	700 000	34 999 900,00	3	194 250	6 474 900,00
PHILIPPINES	13 031 250	6 300 000	-51,65	2 749 799	1 291 500	-53,03
VIET NAM	95 105 550	117 070 872	23,10	21 521 249	20 480 127	-4,84
INDIA	792 000	924 000	16,67	269 280	318 780	18,38
UNITED ARAB EMIRATES	330	0	-100,00	999	0	-100,00
EAST TIMOR	300	0	-100,00	70	0	-100,00
-LAINNYA	2 244 584 438	2 299 710 660	2,46	371 507 728	244 045 196	-34,31
JAPAN	37 397 120	27 796 557	-25,67	5 596 181	6 424 055	14,79
HONG KONG	35 628	5	-99,99	71 338	1 504	-97,89
KOREA, DEM. PEOPLE'S REP.	3 924 780	0	-100,00	596 566	0	-100,00
KOREA, REPUBLIC OF	281 714 334	255 811 383	-9,19	50 831 451	24 886 353	-51,04
TAIWAN	1 396 950	3 577 110	156,07	955 413	3 036 918	217,86
CHINA	251 907 305	209 895 816	-16,68	39 401 058	19 954 930	-49,35
THAILAND	60 130 450	58 181 430	-3,24	6 064 053	5 503 154	-9,25
SINGAPORE	59 767 676	407 417	-99,32	5 641 233	105 890	-98,12
PHILIPPINES	12 473 000	146 533	-98,83	2 080 399	433 166	-79,18
MALAYSIA	3 367 431	3 157 430	-6,24	1 107 339	1 670 426	50,85
MYANMAR	0	1	-	0	1	-
CAMBODIA	45 000	7 326	-83,72	51 394	82 895	61,29
BRUNEI DARUSSALAM	60 000	61 790	2,98	66 895	82 988	24,06
VIET NAM	102 798 663	118 237 450	15,02	16 497 415	11 265 365	-31,71
INDIA	6 672 220	4 242 420	-36,42	3 228 873	2 894 413	-10,36
PAKISTAN	16 454 516	9 257 822	-43,74	4 908 266	2 926 956	-40,37
BANGLADESH	1 650 284	4 060 665	146,06	1 451 464	3 558 329	145,15
SRI LANKA	184 783	46 800	-74,67	180 468	28 688	-84,10
IRAN (ISLAMIC REPUBLIC OF)	670 000	836 000	24,78	686 913	773 163	12,56
SAUDI ARABIA	0	64 779 000	-	0	6 396 814	-
ISRAEL	16 000	32 000	100,00	16 560	26 080	57,49
KUWAIT	0	228	-	0	1 455	-
OMAN	18 950	475 000	2 406,60	19 427	71 250	266,76
TURKEY	44 069 850	30 798 000	-30,12	7 190 401	3 538 565	-50,79
UNITED ARAB EMIRATES	100 000	0	-100,00	116 495	0	-100,00
ETHIOPIA	36 260	3 162	-91,28	15 556	12 122	-22,08
MADAGASCAR	0	72 520	-	0	34 720	-
MOZAMBIQUE	181 300	0	-100,00	89 743	0	-100,00
GHANA	681 980	0	-100,00	640 183	0	-100,00
NIGERIA	100 000	124 574	24,57	97 000	128 664	32,64
DJIBOUTI	37 000	0	-100,00	15 244	0	-100,00
SOUTH AFRICA	33 000 000	0	-100,00	4 725 738	0	-100,00
AUSTRALIA	218 750	163 000	-25,49	473 513	413 647	-12,64
NEW ZEALAND	628 686 580	664 726 535	5,73	103 941 393	67 128 613	-35,42
NEW CALEDONIA	0	4 210 000	-	0	361 400	-
EAST TIMOR	1 937 511	2 077 830	7,24	198 307	220 692	11,29
UNITED STATES	522 505	19 180	-96,33	198 522	40 283	-79,71
CANADA	0	17 000	-	0	15 725	-
VENEZUELA	0	3 000	-	0	14 720	-
UNITED KINGDOM	5 250 000	10 700 000	103,81	871 500	992 300	13,86
NETHERLANDS	653 627 286	817 598 276	25,09	108 031 900	77 926 163	-27,87
FRANCE	10 738 000	180 000	-98,32	2 019 220	49 500	-97,55
GERMANY, FED. REP. OF	21 769 300	333 400	-98,47	1 950 551	274 429	-85,93
BELGIUM	15 000	0	-100,00	117 968	0	-100,00
ITALY	0	2 000 000	-	0	900 000	-
SPAIN	50	4 000 000	7 999 900,00	8	384 000	4 799 900,00
GREECE	2 297 000	477 000	-79,23	636 234	421 593	-33,74
CROATIA	19 000	209 000	1 000,00	18 582	168 071	804,48
RUSSIA FEDERATION	611 976	988 000	61,44	706 964	895 196	26,63
-MINYAK ATSIRI LAINNYA	1 048 912	1 458 629	39,06	32 341 279	40 658 594	25,72
JAPAN	7 348	8 643	17,62	253 636	327 977	29,31
HONG KONG	2 045	2 693	31,69	38 900	40 946	5,26
KOREA, REPUBLIC OF	5 045	10 299	104,14	183 156	314 598	71,77
TAIWAN	9 751	3 660	-62,47	180 958	63 112	-65,12
CHINA	13 778	74 342	439,57	377 464	1 729 210	358,11
PAPUA NEW GUINEA	200	0	-100,00	896	0	-100,00
THAILAND	306	4 950	1 517,65	6 758	90 528	1 239,57
SINGAPORE	322 111	550 986	71,05	9 279 146	4 106 294	-55,75
PHILIPPINES	2 181	3	-99,86	18 943	10	-99,95
MALAYSIA	193 662	31 790	-83,58	104 479	67 295	-35,59
MYANMAR	1 000	500	-50,00	9 730	5 000	-48,61
VIET NAM	14 033	63 915	355,46	109 009	175 619	61,11
MALDIVES	55	0	-100,00	1 863	0	-100,00
INDIA	54 369	142 638	162,35	1 303 099	4 015 730	208,17

TABEL 5. PERKEMBANGAN EKSPOR INDONESIA MENURUT KOMODITI DAN NEGARA TUJUAN
JANUARI-JULI 2014 DAN 2015

KOMODITI / NEGARA TUJUAN	BERAT BERSIH (KG)		PERUB	NILAI FOB (US \$)		PERUB
	JAN-JUL 2014	JAN-JUL 2015	%	JAN-JUL 2014	JAN-JUL 2015	%
(1)	(2)	(3)	(4)	(5)	(6)	(7)
PAKISTAN	986	1 320	33,87	20 525	24 946	21,54
BANGLADESH	28 000	26 000	-7,14	33 148	20 800	-37,25
SRI LANKA	600	0	-100,00	15 600	0	-100,00
SAUDI ARABIA	4 720	1 890	-59,96	45 363	111 197	145,13
KUWAIT	0	50	-	0	2 995	-
TURKEY	14 400	19 440	35,00	227 491	303 838	33,56
UNITED ARAB EMIRATES	2 650	3 572	34,79	166 350	145 705	-12,41
BAHRAIN	25	0	-100,00	53 544	0	-100,00
NIGERIA	3 628	0	-100,00	16 863	0	-100,00
SEYCHELLES	3	128	4 166,67	5	389	7 680,00
AUSTRALIA	1 508	3 860	155,97	67 373	168 904	150,70
NEW ZEALAND	50	50	0,00	1 175	1 175	0,00
EAST TIMOR	10 767	1 363	-87,34	980	748	-23,67
UNITED STATES	170 170	186 969	9,87	10 386 789	12 774 401	22,99
CANADA	1 850	180	-90,27	58 705	2 840	-95,16
MEXICO	1 191	35 760	2 902,52	79 460	1 713 570	2 056,52
ARGENTINA	119	1 955	1 542,86	13 275	127 027	856,89
BRAZIL	8 740	11 190	28,03	300 999	728 371	141,98
COLOMBIA	0	3 780	-	0	268 351	-
SAINT KITTS AND NEVIS	3	0	-100,00	26	0	-100,00
UNITED KINGDOM	15 358	16 237	5,72	739 610	578 217	-21,82
NETHERLANDS	43 729	28 205	-35,50	2 314 244	1 327 413	-42,64
FRANCE	45 238	52 345	15,71	1 980 565	2 730 015	37,84
GERMANY, FED. REP. OF	18 760	36 965	97,04	1 056 224	2 336 160	121,18
AUSTRIA	300	0	-100,00	23 802	0	-100,00
BELGIUM	0	57	-	0	1 029	-
SWITZERLAND	8 870	42 791	382,42	390 759	3 496 938	794,91
DENMARK	0	1	-	0	3	-
ITALY	580	11 235	1 837,07	57 978	178 309	207,55
SPAIN	40 760	77 710	90,65	2 422 152	2 635 704	8,82
GREECE	0	540	-	0	9 450	-
HUNGARY	0	185	-	0	23 235	-
RUSSIA FEDERATION	23	0	-100,00	237	0	-100,00
SERBIA	0	432	-	0	10 545	-
-WANGI-WANGIAN DARI MINYAK ATSIRI	58 205 439	49 789 084	-14,46	303 728 554	272 529 915	-10,27
JAPAN	1 534 586	688 202	-55,15	7 408 533	3 800 716	-48,70
HONG KONG	910 076	707 451	-22,26	8 949 899	6 573 712	-26,55
KOREA, REPUBLIC OF	292 015	299 656	2,62	3 671 983	3 898 648	6,17
TAIWAN	2 886 369	2 059 201	-28,66	4 364 308	3 351 157	-23,21
CHINA	472 460	539 461	14,18	2 602 970	2 898 317	11,35
MONGOLIA	4 558	380	-91,66	26 859	3 710	-86,19
MACAU	2 229	2 211	-0,81	4 240	3 603	-15,02
PAPUA NEW GUINEA	231 464	164 527	-28,92	796 190	627 525	-21,18
THAILAND	7 985 860	6 850 204	-14,22	42 257 079	42 127 025	-0,31
SINGAPORE	2 897 636	2 898 736	0,04	76 470 628	62 529 875	-18,23
PHILIPPINES	8 370 324	8 009 179	-4,31	33 083 324	29 683 398	-10,28
MALAYSIA	10 163 084	7 147 433	-29,67	31 190 181	28 129 789	-9,81
MYANMAR	174 798	572 085	227,28	1 107 789	2 926 193	164,15
CAMBODIA	104 879	130 285	24,22	624 444	1 354 305	116,88
BRUNEI DARUSSALAM	492 021	559 927	13,80	1 787 386	2 137 347	19,58
LAO PEOPLE'S DEM. REP.	0	13 632	-	0	79 848	-
NEPAL	25 382	2	-99,99	58 702	1 750	-97,02
VIET NAM	1 492 239	1 727 857	15,79	13 577 638	14 276 470	5,15
MALDIVES	354 585	240 380	-32,21	1 164 982	811 204	-30,37
INDIA	932 135	798 034	-14,39	4 104 218	3 726 574	-9,20
PAKISTAN	799 626	755 830	-5,48	4 205 098	3 943 552	-6,22
BANGLADESH	138 637	205 879	48,50	619 584	954 969	54,13
SRI LANKA	194 578	203 015	4,34	463 871	583 808	25,86
AFGHANISTAN	159 659	458 735	187,32	341 693	949 187	177,79
IRAQ	0	52 333	-	0	238 761	-
IRAN (ISLAMIC REPUBLIC OF)	46 887	43 476	-7,27	297 570	269 069	-9,58
SAUDI ARABIA	516 871	661 334	27,95	1 736 190	1 923 780	10,80
ISRAEL	0	4 533	-	0	58 887	-
KUWAIT	3 326	26 063	683,61	42 482	80 014	88,35
JORDAN	64 099	63 430	-1,04	279 618	242 166	-13,39
LEBANON	11 676	0	-100,00	53 159	0	-100,00
PALESTINA	8 220	8 220	0,00	41 220	42 391	2,84
YEMEN	831 316	310 387	-62,66	1 950 566	686 242	-64,82
OMAN	17 333	16 079	-7,23	58 412	62 594	7,16
TURKEY	276 231	4 804	-98,26	128 538	118 409	-7,88
UNITED ARAB EMIRATES	7 146 638	6 082 060	-14,90	22 981 081	19 269 420	-16,15
QATAR	16 758	16 715	-0,26	76 283	73 439	-3,73
BAHRAIN	12 820	2 849	-77,78	63 147	36 126	-42,79
CYPRUS	1 558	0	-100,00	28 075	0	-100,00
EGYPT	21 251	15 839	-25,47	191 538	200 632	4,75
LIBYAN ARAB JAMAHIRIYA	199 944	140 320	-29,82	837 420	550 143	-34,31

TABEL 5. PERKEMBANGAN EKSPOR INDONESIA MENURUT KOMODITI DAN NEGARA TUJUAN
JANUARI-JULI 2014 DAN 2015

KOMODITI / NEGARA TUJUAN	BERAT BERSIH (KG)		PERUB	NILAI FOB (US \$)		PERUB
	JAN-JUL 2014	JAN-JUL 2015	%	JAN-JUL 2014	JAN-JUL 2015	%
(1)	(2)	(3)	(4)	(5)	(6)	(7)
MOROCCO	11 248	6 113	-45,65	130 592	102 292	-21,67
TUNISIA	829	1 037	25,09	7 112	3 612	-49,21
ALGERIA	28 848	22 241	-22,90	85 408	81 386	-4,71
SUDAN	8 160	45 973	463,39	31 000	176 855	470,50
NAMIBIA	12 600	0	-100,00	17 753	0	-100,00
TANZANIA, UNITED REP. OF	349 583	337 268	-3,52	920 580	1 026 172	11,47
MADAGASCAR	400 402	162 924	-59,31	759 345	178 778	-76,46
SOMALIA	32 263	117 521	264,26	60 419	201 450	233,42
KENYA	1 571 722	1 481 771	-5,72	3 768 167	3 677 033	-2,42
REUNION	47	203	331,91	583	391	-32,93
MOZAMBIQUE	34 005	14	-99,96	76 721	27	-99,96
EQUATORIAL GUINEA	2 874	5 262	83,09	11 053	19 301	74,62
TOGO	40 496	51 354	26,81	68 666	164 309	139,29
GHANA	532 539	255 830	-51,96	1 553 984	715 377	-53,96
LIBERIA	1 216	18	-98,52	3 736	24	-99,36
GUINEA	4 494	15 771	250,93	12 984	24 272	86,94
ANGOLA	160 567	16	-99,99	299 346	342	-99,89
CONGO	0	278	-	0	90	-
CAMEROON	206 071	2 855	-98,61	488 402	7 663	-98,43
NIGERIA	642 952	601 712	-6,41	5 948 485	6 112 141	2,75
SIERRA LEONE	1 256	366	-70,86	5 323	3 866	-27,37
GABON	12 360	26 105	111,21	42 842	85 904	100,51
COTE D'IVOIRE	48 979	97 810	99,70	148 953	255 209	71,34
SENEGAL	368 028	192 042	-47,82	594 821	270 727	-54,49
BENIN	14 631	3 862	-73,60	55 923	15 610	-72,09
GAMBIA	790	4 959	527,72	4 015	9 265	130,76
SEYCHELLES	18 333	6 618	-63,90	58 963	12 736	-78,40
UGANDA	7 295	2 590	-64,50	18 633	450	-97,58
DJIBOUTI	256 228	437 674	70,81	444 302	758 533	70,72
SAO TOME AND PRINCIPE	7 596	10 901	43,51	26 626	23 929	-10,13
SOUTH AFRICA	30 931	93 174	201,23	177 068	343 713	94,11
ZIMBABWE	0	6	-	0	13	-
ZAMBIA	80	0	-100,00	2 152	0	-100,00
MALAWI	1 100	0	-100,00	9 025	0	-100,00
COMOROS	0	6 628	-	0	21 895	-
MAURITIUS	56 982	26 868	-52,85	157 208	53 686	-65,85
MAYOTTE	7 488	3 050	-59,27	24 308	8 178	-66,36
DEMOCRATIC REP. OF THE CONGO	193 294	138 695	-28,25	438 453	643 619	46,79
AUSTRALIA	571 933	115 421	-79,82	2 066 789	783 139	-62,11
NEW ZEALAND	66 306	10 655	-83,93	467 236	172 668	-63,04
MICRONESIA, FED. STATES OF	876	5 306	505,71	4 573	25 853	465,34
GUAM	302	246	-18,54	2 831	1 278	-54,86
PALAU	1 695	1 475	-12,98	9 490	2 769	-70,82
NAURU	971	882	-9,17	10 455	4 312	-58,76
NEW CALEDONIA	584	399	-31,68	1 268	735	-42,03
NORTHERN MARIANA ISLANDS	11 375	9 543	-16,11	69 636	60 129	-13,65
SAINT VINCENT AND THE GRENADINES	1	0	-100,00	9	0	-100,00
VANUATU	16 877	17 603	4,30	109 078	71 929	-34,06
COOK ISLANDS	491	466	-5,09	3 260	7 509	130,34
FIJI	82 931	84 404	1,78	416 646	328 513	-21,15
KIRIBATI	10 645	23 338	119,24	46 273	95 880	107,21
SAMOA	11 772	4 898	-58,39	52 857	18 995	-64,06
SOLOMON ISLANDS	23 683	38 096	60,86	175 164	229 130	30,81
TONGA	5 466	6 328	15,77	30 931	54 590	76,49
TUVALU	0	2 818	-	0	10 357	-
EAST TIMOR	1 181 115	881 881	-25,33	1 919 778	1 539 396	-19,81
UNITED STATES	319 793	293 099	-8,35	2 456 948	2 772 961	12,86
CANADA	5 595	7 172	28,19	66 579	25 562	-61,61
MEXICO	13 242	471	-96,44	56 027	492	-99,12
GUATEMALA	5 000	0	-100,00	848	0	-100,00
SURINAME	2 663	1 980	-25,65	10 126	7 478	-26,15
CHILE	152	12 610	8 196,05	3 657	23 899	553,51
ARGENTINA	447	1 395	212,08	23 217	92 739	299,44
BRAZIL	12 252	9 355	-23,65	544 736	229 262	-57,91
COLOMBIA	10 577	793	-92,50	96 609	28 978	-70,00
PERU	14 000	44 614	218,67	69 960	217 205	210,47
GUYANA	0	1 468	-	0	4 369	-
TRINIDAD AND TOBAGO	0	17 825	-	0	50 796	-
JAMAICA	0	25 298	-	0	28 523	-
BELIZE	15 507	977	-93,70	56 706	3 395	-94,01
DOMINICAN REPUBLIC	20 175	0	-100,00	43 965	0	-100,00
HAITI	266 561	250 992	-5,84	448 610	518 589	15,60
BARBADOS	1 267	5 648	345,78	2 733	12 505	357,56
CAPE VERDE	2 160	972	-55,00	4 095	1 951	-52,36
CAYMAN ISLANDS	0	10	-	0	222	-
FRENCH POLYNESIA	924	142	-84,63	6 194	1 495	-75,86
MARTINIQUE	13	4	-69,23	83	21	-74,70

TABEL 5. PERKEMBANGAN EKSPOR INDONESIA MENURUT KOMODITI DAN NEGARA TUJUAN
JANUARI-JULI 2014 DAN 2015

KOMODITI / NEGARA TUJUAN	BERAT BERSIH (KG)		PERUB	NILAI FOB (US \$)		PERUB
	JAN-JUL 2014	JAN-JUL 2015	%	JAN-JUL 2014	JAN-JUL 2015	%
(1)	(2)	(3)	(4)	(5)	(6)	(7)
SAINT LUCIA	0	20	-	0	24	-
TURKS AND CAICOS ISLANDS	10	0	-100,00	17	0	-100,00
GUADELOUPE	4	0	-100,00	26	0	-100,00
UNITED KINGDOM	189 112	81 095	-57,12	1 782 662	1 837 636	3,08
NETHERLANDS	157 509	228 738	45,22	1 024 575	909 975	-11,19
FRANCE	22 087	51 569	133,48	829 007	1 019 364	22,96
GERMANY, FED. REP. OF	31 272	45 062	44,10	1 708 554	2 416 595	41,44
AUSTRIA	504	4	-99,21	5 406	35	-99,35
BELGIUM	2 162	1 081	-50,00	4 121	13 970	239,00
SWITZERLAND	34 394	52 827	53,59	1 757 062	3 056 858	73,98
MONACO	0	1	-	0	5	-
DENMARK	117	0	-100,00	174	0	-100,00
NORWAY	402	0	-100,00	10 502	0	-100,00
SWEDEN	0	970	-	0	2 373	-
FINLAND	187	0	-100,00	948	0	-100,00
IRELAND	392	666 160	169 838,78	1 409	362 352	25 616,96
ITALY	2 126	73	-96,57	5 611	440	-92,16
SPAIN	13 102	52 573	301,26	888 510	199 176	-77,58
PORTUGAL	230	100	-56,52	4 818	3 319	-31,11
GREECE	1	0	-100,00	4	0	-100,00
POLAND	37 554	10 073	-73,18	157 491	28 527	-81,89
AZERBAIJAN	0	960	-	0	2 372	-
KAZAKHSTAN	45 818	30 771	-32,84	154 738	120 546	-22,10
TURKMENISTAN	13 543	2 982	-77,98	60 632	16 205	-73,27
UKRAINE	53 121	22 665	-57,33	1 310 768	578 063	-55,90
UZBEKISTAN	123	2 376	1 831,71	1 030	16 046	1 457,86
LITHUANIA	0	232	-	0	7 240	-
GEORGIA	10	0	-100,00	63	0	-100,00
#N/A	576	475	-17,53	10 234	10 553	3,12
CZECH REPUBLIC	7	18	157,14	138	771	458,70
RUSSIA FEDERATION	63 310	19 239	-69,61	632 838	274 683	-56,60
SERBIA	0	183	-	0	1 560	-
ROTAN OLAHAN	77 536	205 108	164,53	148 516	583 170	292,66
JAPAN	6 050	7 555	24,88	6 222	15 067	142,16
HONG KONG	2 321	4 155	79,02	1 478	3 308	123,82
TAIWAN	0	11 250	-	0	51 007	-
CHINA	0	16 900	-	0	70 639	-
THAILAND	27	3 000	11 011,11	16	11 100	69 275,00
SINGAPORE	25 883	9 920	-61,67	18 315	6 788	-62,94
MALAYSIA	0	44 725	-	0	191 445	-
VIET NAM	0	1 000	-	0	5 973	-
INDIA	0	22 570	-	0	14 454	-
SRI LANKA	7 293	20 011	174,39	25 527	68 141	166,94
SAUDI ARABIA	940	0	-100,00	470	0	-100,00
ISRAEL	800	0	-100,00	486	0	-100,00
TURKEY	0	50	-	0	400	-
TANZANIA, UNITED REP. OF	0	295	-	0	340	-
REUNION	120	170	41,67	125	24	-80,80
AUSTRALIA	670	1 200	79,10	2 699	928	-65,62
NEW ZEALAND	5 000	5 004	0,08	23 400	23 126	-1,17
UNITED STATES	4 145	5 909	42,56	12 720	5 780	-54,56
CANADA	500	0	-100,00	5 239	0	-100,00
ARGENTINA	575	1 065	85,22	26	2 127	8 080,77
COLOMBIA	0	400	-	0	859	-
ARUBA	0	1 475	-	0	4 191	-
CAYMAN ISLANDS	0	850	-	0	148	-
MARTINIQUE	220	0	-100,00	387	0	-100,00
UNITED KINGDOM	3 039	5 725	88,38	11 319	6 871	-39,30
NETHERLANDS	1 108	4 695	323,74	2 607	6 390	145,11
FRANCE	61	4 030	6 506,56	362	5 512	1 422,65
GERMANY, FED. REP. OF	8 399	28 975	244,98	18 834	86 379	358,63
BELGIUM	6 000	1 362	-77,30	9 413	888	-90,57
SWITZERLAND	0	99	-	0	55	-
DENMARK	200	0	-100,00	50	0	-100,00
FINLAND	700	0	-100,00	2 685	0	-100,00
ITALY	1 870	10	-99,47	1 456	25	-98,28
SPAIN	120	1 350	1 025,00	257	560	117,90
GREECE	400	0	-100,00	1 243	0	-100,00
SLOVENIA	310	290	-6,45	1 392	165	-88,15
RUSSIA FEDERATION	0	1 068	-	0	480	-
MONTENEGRO	785	0	-100,00	1 788	0	-100,00
-MINYAK KELAPA SAWIT	12 339 598 350	14 730 421 652	19,38	10 089 572 429	9 213 783 544	-8,68
JAPAN	53 201 025	54 393 060	2,24	44 255 395	35 690 815	-19,35
HONG KONG	111 727	265 330	137,48	118 723	223 700	88,42
KOREA, REPUBLIC OF	76 597 203	111 059 016	44,99	61 006 885	67 588 658	10,79

TABEL 5. PERKEMBANGAN EKSPOR INDONESIA MENURUT KOMODITI DAN NEGARA TUJUAN
JANUARI-JULI 2014 DAN 2015

KOMODITI / NEGARA TUJUAN	BERAT BERSIH (KG)		PERUB	NILAI FOB (US \$)		PERUB
	JAN-JUL 2014	JAN-JUL 2015	%	JAN-JUL 2014	JAN-JUL 2015	%
(1)	(2)	(3)	(4)	(5)	(6)	(7)
TAIWAN	397 682	962 490	142,03	370 407	701 098	89,28
CHINA	1 477 133 063	1 728 130 032	16,99	1 187 603 370	1 065 967 972	-10,24
PAPUA NEW GUINEA	9 128 346	12 683 362	38,94	9 580 391	12 045 135	25,73
THAILAND	17 006 722	52 736 337	210,09	13 682 594	35 387 071	158,63
SINGAPORE	474 099 764	417 150 320	-12,01	388 926 433	254 458 075	-34,57
PHILIPPINES	100 228 579	85 476 180	-14,72	89 061 026	59 857 561	-32,79
MALAYSIA	202 186 504	706 617 563	249,49	162 885 345	422 089 631	159,13
MYANMAR	192 693 881	296 495 105	53,87	165 642 684	195 984 648	18,32
CAMBODIA	676 200	567 000	-16,15	589 815	399 986	-32,18
BRUNEI DARUSSALAM	761 843	1 254 592	64,68	844 820	1 158 270	37,10
NEPAL	18 620	0	-100,00	15 671	0	-100,00
VIET NAM	45 556 509	11 545 837	-74,66	37 922 236	7 797 104	-79,44
MALDIVES	723 719	718 899	-0,67	827 336	636 578	-23,06
INDIA	2 537 048 045	3 228 054 358	27,24	2 059 735 728	1 956 686 818	-5,00
PAKISTAN	951 105 844	1 233 223 625	29,66	769 360 744	753 813 689	-2,02
BANGLADESH	643 977 224	568 228 536	-11,76	524 054 879	355 529 547	-32,16
SRI LANKA	21 582 577	37 776 613	75,03	17 861 582	24 775 570	38,71
AFGHANISTAN	32 477 510	18 627 989	-42,64	31 757 058	14 792 562	-53,42
IRAQ	561 726	612 360	9,01	516 189	453 191	-12,20
IRAN (ISLAMIC REPUBLIC OF)	178 598 948	54 577 967	-69,44	149 707 735	36 723 797	-75,47
SAUDI ARABIA	143 715 937	196 683 132	36,86	118 296 337	130 276 081	10,13
ISRAEL	14 335 648	15 436 913	7,68	11 838 297	10 092 452	-14,75
KUWAIT	29 484	0	-100,00	34 956	0	-100,00
JORDAN	6 001 230	3 707 978	-38,21	5 198 200	2 594 762	-50,08
LEBANON	189 000	543 714	187,68	160 125	376 465	135,11
YEMEN	30 251 296	45 752 206	51,24	29 999 810	34 952 843	16,51
OMAN	59 153 487	90 320 406	52,69	48 988 792	59 320 509	21,09
SYRIA ARAB REPUBLIC	10 645 127	2 154 015	-79,77	8 316 941	1 488 917	-82,10
TURKEY	127 259 023	31 328 342	-75,38	100 818 918	19 891 994	-80,27
UNITED ARAB EMIRATES	133 762 000	167 521 337	25,24	110 880 105	105 191 523	-5,13
EGYPT	421 604 471	699 777 460	65,98	345 790 791	445 739 333	28,90
LIBYAN ARAB JAMAHIRIYA	0	65 610	-	0	43 959	-
MOROCCO	9 999 953	8 526 328	-14,74	7 724 963	5 150 648	-33,32
TUNISIA	47 347 719	44 149 890	-6,75	38 058 961	28 400 812	-25,38
ALGERIA	33 346 075	87 558 063	162,57	26 036 112	54 797 904	110,47
SUDAN	723 761	4 507 117	522,74	712 631	2 980 912	318,30
ERITREA	2 491 843	0	-100,00	2 418 808	0	-100,00
NAMIBIA	52 179	0	-100,00	63 933	0	-100,00
ETHIOPIA	36 260	308 870	751,82	31 183	199 672	540,32
TANZANIA, UNITED REP. OF	70 346 893	182 497 434	159,43	61 183 748	120 234 344	96,51
MADAGASCAR	13 076 873	21 583 271	65,05	12 245 741	14 701 523	20,05
SOMALIA	13 792 347	3 081 492	-77,66	12 702 091	2 308 085	-81,83
KENYA	55 648 730	121 237 357	117,86	48 636 610	78 766 329	61,95
MOZAMBIQUE	27 209 360	75 697 482	178,20	22 713 509	48 491 302	113,49
EQUATORIAL GUINEA	1 110 692	1 303 243	17,34	1 150 528	1 190 529	3,48
TOGO	57 902 275	43 478 779	-24,91	49 211 151	28 267 553	-42,56
GHANA	34 730 706	101 600 681	192,54	29 551 152	65 421 879	121,39
LIBERIA	8 202 724	8 568 904	4,46	7 511 188	6 075 880	-19,11
GUINEA	34 610 082	14 621 214	-57,75	28 694 922	9 822 261	-65,77
ANGOLA	50 564 275	36 077 488	-28,65	49 901 643	29 666 193	-40,55
CONGO	9 733 963	10 715 214	10,08	9 100 617	8 079 924	-11,22
CAMEROON	6 379 094	8 242 744	29,21	5 905 035	5 713 231	-3,25
NIGERIA	91 301 109	120 553 614	32,04	74 496 322	76 615 852	2,85
SIERRA LEONE	14 765 353	14 504 836	-1,76	13 764 796	10 923 535	-20,64
GABON	2 126 219	3 409 264	60,34	2 208 680	3 029 668	37,17
COTE D'IVOIRE	17 592 806	32 868 445	86,83	14 789 298	20 528 182	38,80
SENEGAL	27 865 018	40 358 740	44,84	26 378 688	29 732 417	12,71
MAURITANIA	49 277 057	28 399 128	-42,37	45 821 106	21 020 980	-54,12
BENIN	92 258 411	116 058 653	25,80	85 339 448	84 962 529	-0,44
BURKINA FASO	649 080	143 640	-77,87	595 561	112 757	-81,07
GUINEA BISSAU	675 664	1 157 998	71,39	639 078	946 969	48,18
GAMBIA	23 738 049	13 347 674	-43,77	22 107 886	10 340 593	-53,23
SEYCHELLES	19 067	0	-100,00	19 160	0	-100,00
UGANDA	1 603 980	224 550	-86,00	1 482 460	171 444	-88,44
CENTRAL AFRICAN REPUBLIC	94 824	0	-100,00	90 225	0	-100,00
NIGER	3 764 295	6 043 999	60,56	3 539 513	4 476 250	26,47
DJIBOUTI	152 176 457	193 069 825	26,87	144 895 849	148 492 694	2,48
SAO TOME AND PRINCIPE	243 275	36 720	-84,91	286 046	37 328	-86,95
SOUTH AFRICA	173 428 117	185 357 392	6,88	142 866 686	117 678 593	-17,63
COMOROS	940 067	1 965 774	109,11	1 011 073	1 796 643	77,70
MAURITIUS	3 313 858	1 279 750	-61,38	2 918 117	875 907	-69,98
RWANDA	598 500	0	-100,00	565 882	0	-100,00
MAYOTTE	158 274	252 900	59,79	173 767	236 626	36,17
DEMOCRATIC REP. OF THE CONGO	4 864 140	13 817 085	184,06	4 486 477	8 485 328	89,13
AUSTRALIA	69 597 960	10 000	-99,99	55 142 584	8 972	-99,98
NEW ZEALAND	57 000	0	-100,00	68 787	0	-100,00
MICRONESIA, FED. STATES OF	107 671	73 796	-31,46	123 523	73 642	-40,38

TABEL 5. PERKEMBANGAN EKSPOR INDONESIA MENURUT KOMODITI DAN NEGARA TUJUAN
JANUARI-JULI 2014 DAN 2015

KOMODITI / NEGARA TUJUAN	BERAT BERSIH (KG)		PERUB	NILAI FOB (US \$)		PERUB
	JAN-JUL 2014	JAN-JUL 2015	%	JAN-JUL 2014	JAN-JUL 2015	%
(1)	(2)	(3)	(4)	(5)	(6)	(7)
NAURU	60 574	41 420	-31,62	63 457	36 906	-41,84
NORTHERN MARIANA ISLANDS	19 164	18 016	-5,99	26 265	17 121	-34,81
VANUATU	390 821	388 185	-0,67	446 361	373 508	-16,32
AMERICAN SAMOA	18 180	36 612	101,39	20 007	33 280	66,34
COOK ISLANDS	5 724	19 980	249,06	6 705	18 440	175,02
FIJI	17 705	21 000	18,61	21 882	14 381	-34,28
KIRIBATI	75 716	143 051	88,93	88 426	139 919	58,23
MARSHALL ISLANDS	13 087	33 728	157,72	17 826	34 098	91,28
SAMOA	751 733	863 117	14,82	854 094	866 605	1,46
SOLOMON ISLANDS	682 749	1 048 625	53,59	776 448	1 032 254	32,95
TONGA	123 669	345 680	179,52	138 246	329 742	138,52
TUVALU	0	11 202	-	0	14 519	-
EAST TIMOR	5 814 489	6 311 615	8,55	6 563 022	5 971 778	-9,01
UNITED STATES	231 977 544	295 858 556	27,54	184 433 938	181 083 151	-1,82
CANADA	0	5 115 200	-	0	3 431 152	-
MEXICO	30 999 817	4 525 900	-85,40	24 282 362	2 974 525	-87,75
GUATEMALA	2 999 400	0	-100,00	2 459 508	0	-100,00
PANAMA	33 440	93 808	180,53	38 481	80 743	109,83
CUBA	259 200	17 280	-93,33	273 456	18 317	-93,30
BRAZIL	104 252 941	69 653 992	-33,19	83 093 558	44 662 349	-46,25
URUGUAY	525 000	756 100	44,02	443 100	531 897	20,04
PERU	52 236 426	53 400	-99,90	41 949 598	43 788	-99,90
GUYANA	414 405	246 744	-40,46	423 808	201 526	-52,45
TRINIDAD AND TOBAGO	132 099	47 370	-64,14	122 442	38 210	-68,79
BAHAMAS	23 940	0	-100,00	24 206	0	-100,00
JAMAICA	2 790 022	2 183 264	-21,75	2 393 202	1 471 841	-38,50
BELIZE	23 742	23 742	0,00	22 697	17 427	-23,22
DOMINICAN REPUBLIC	0	41 920	-	0	35 999	-
HAITI	44 664 988	72 089 112	61,40	38 457 706	51 177 695	33,08
CAPE VERDE	86 731	0	-100,00	86 962	0	-100,00
DOMINICA	15 984	39 060	144,37	18 976	40 085	111,24
FRENCH POLYNESIA	49 503	98 209	98,39	58 884	102 388	73,88
GRENADA	56 674	70 000	23,51	65 237	71 555	9,68
SAINT LUCIA	0	18 360	-	0	19 386	-
UNITED KINGDOM	36 000 229	26 265 656	-27,04	30 269 765	16 725 318	-44,75
NETHERLANDS	584 010 950	723 567 558	23,90	469 571 031	443 555 897	-5,54
GERMANY, FED. REP. OF	102 347 069	103 785 439	1,41	83 799 308	64 063 207	-23,55
BELGIUM	10 499 944	0	-100,00	8 273 956	0	-100,00
SWITZERLAND	120 600	0	-100,00	118 188	0	-100,00
DENMARK	4 085 945	2 000 000	-51,05	3 376 766	1 220 000	-63,87
NORWAY	0	499 922	-	0	309 952	-
SWEDEN	0	12 132 386	-	0	7 655 084	-
ITALY	814 432 138	766 974 101	-5,83	650 588 524	472 771 911	-27,33
SPAIN	571 823 779	591 598 365	3,46	449 390 689	357 007 284	-20,56
PORTUGAL	1 277 476	0	-100,00	1 077 501	0	-100,00
GREECE	23 476 746	22 230 185	-5,31	18 684 974	14 541 880	-22,17
POLAND	17 969	44 120	145,53	17 789	33 428	87,91
ROMANIA	720 746	144 180	-80,00	629 511	105 460	-83,25
BULGARIA	361 834	422 696	16,82	319 701	322 130	0,76
ALBANIA	0	23 742	-	0	18 930	-
KAZAKHSTAN	62 100	42 000	-32,37	52 889	29 610	-44,01
UKRAINE	262 000 750	232 394 984	-11,30	207 598 681	148 650 743	-28,40
UZBEKISTAN	0	63 000	-	0	46 116	-
ESTONIA	2 145 000	884 800	-58,75	1 960 306	624 917	-68,12
GEORGIA	23 887 513	11 039 166	-53,79	18 985 268	7 005 327	-63,10
CROATIA	1 138 396	1 032 615	-9,29	1 031 642	746 587	-27,63
SLOVENIA	0	65 936	-	0	48 600	-
REP. OF MACEDONIA	43 740	21 870	-50,00	37 179	15 943	-57,12
RUSSIA FEDERATION	249 942 250	353 565 521	41,46	201 788 050	219 661 505	8,86
MONTENEGRO	345 690	272 124	-21,28	313 995	192 926	-38,56
-MINYAK BIJI KELAPA SAWIT	762 690 978	1 052 704 534	38,03	884 896 680	991 076 195	12,00
JAPAN	25 202 504	21 403 442	-15,07	29 682 868	20 266 657	-31,72
HONG KONG	0	2	-	0	2	-
KOREA, REPUBLIC OF	399 920	2 389 771	497,56	469 906	2 253 753	379,62
CHINA	194 738 975	315 564 723	62,04	222 136 763	294 081 739	32,39
PAPUA NEW GUINEA	0	600	-	0	7 209	-
THAILAND	19 149 224	11 380 925	-40,57	21 738 646	10 255 622	-52,82
SINGAPORE	6 649 675	6 724 762	1,13	7 579 360	5 998 529	-20,86
PHILIPPINES	15 416 382	4 519 418	-70,68	17 481 480	4 232 359	-75,79
MALAYSIA	64 647 162	177 332 963	174,31	77 120 644	170 282 388	120,80
INDIA	55 258 910	97 470 347	76,39	66 139 010	90 203 265	36,38
PAKISTAN	6 145 478	4 594 281	-25,24	7 139 396	4 516 706	-36,74
BANGLADESH	4 687 469	7 499 099	59,98	5 158 671	6 844 053	32,67
SRI LANKA	200 000	184 690	-7,66	212 026	174 525	-17,69
IRAQ	0	21 870	-	0	22 964	-
IRAN (ISLAMIC REPUBLIC OF)	1 589 190	1 784 314	12,28	1 833 833	1 694 493	-7,60

TABEL 5. PERKEMBANGAN EKSPOR INDONESIA MENURUT KOMODITI DAN NEGARA TUJUAN
JANUARI-JULI 2014 DAN 2015

KOMODITI / NEGARA TUJUAN	BERAT BERSIH (KG)		PERUB	NILAI FOB (US \$)		PERUB
	JAN-JUL 2014	JAN-JUL 2015	%	JAN-JUL 2014	JAN-JUL 2015	%
(1)	(2)	(3)	(4)	(5)	(6)	(7)
SAUDI ARABIA	11 000 000	20 519 863	86,54	12 265 000	17 590 000	43,42
ISRAEL	1 524 954	1 263 710	-17,13	1 805 906	1 202 375	-33,42
JORDAN	513 900	421 740	-17,93	658 769	415 632	-36,91
YEMEN	303 800	246 960	-18,71	436 766	281 711	-35,50
OMAN	83 000	63 000	-24,10	104 722	60 480	-42,25
TURKEY	24 291 481	10 199 290	-58,01	27 423 112	9 431 361	-65,61
UNITED ARAB EMIRATES	126 000	20 940	-83,38	159 705	19 160	-88,00
CYPRUS	21 000	0	-100,00	30 440	0	-100,00
EGYPT	5 319 881	12 230 308	129,90	6 031 055	11 529 319	91,17
MOROCCO	0	1 535 000	-	0	1 568 200	-
TUNISIA	3 621 525	3 959 944	9,34	4 313 276	3 759 048	-12,85
ALGERIA	0	499 920	-	0	461 926	-
ETHIOPIA	0	36 260	-	0	32 308	-
TANZANIA, UNITED REP. OF	1 150 029	449 904	-60,88	1 181 531	416 161	-64,78
KENYA	353 000	0	-100,00	404 132	0	-100,00
MOZAMBIQUE	0	300 000	-	0	271 500	-
DJIBOUTI	0	36 260	-	0	39 161	-
SOUTH AFRICA	13 567 286	14 568 910	7,38	14 554 139	13 237 607	-9,05
DEMOCRATIC REP. OF THE CONGO	215 000	0	-100,00	298 850	0	-100,00
UNITED STATES	39 846 323	67 213 489	68,68	47 314 973	66 272 916	40,07
MEXICO	3 446 019	1 176 000	-65,87	3 919 538	1 474 108	-62,39
CHILE	126 000	0	-100,00	152 133	0	-100,00
ARGENTINA	804 420	2 416 482	200,40	976 214	2 534 191	159,59
BRAZIL	89 439 612	88 071 133	-1,53	105 619 394	83 964 817	-20,50
URUGUAY	777 510	672 000	-13,57	988 830	666 983	-32,55
PERU	2 989 774	0	-100,00	3 488 574	0	-100,00
NETHERLANDS	111 124 468	113 115 405	1,79	125 213 536	103 152 797	-17,62
GERMANY, FED. REP. OF	0	4 329 768	-	0	4 399 780	-
SWEDEN	999 858	0	-100,00	1 200 328	0	-100,00
FINLAND	0	20 000	-	0	20 000	-
ITALY	6 000 176	10 939 969	82,33	7 022 750	10 447 978	48,77
SPAIN	8 524 740	6 000 000	-29,62	10 046 453	5 433 000	-45,92
GREECE	1 699 780	2 761 024	62,43	1 917 086	2 647 046	38,08
POLAND	0	100 000	-	0	80 500	-
BULGARIA	0	20 736	-	0	21 876	-
UKRAINE	13 313 010	18 889 715	41,89	15 890 389	17 469 601	9,94
GEORGIA	1 912 814	999 890	-47,73	2 178 389	980 884	-54,97
RUSSIA FEDERATION	25 510 729	18 755 707	-26,48	32 608 087	20 359 505	-37,56
-MINYAK NABATI LAIN	534 796 801	576 347 279	7,77	667 831 667	623 167 437	-6,69
JAPAN	1 322 272	893 499	-32,43	2 687 713	2 800 203	4,19
HONG KONG	223 746	56 034	-74,96	207 260	87 347	-57,86
KOREA, REPUBLIC OF	39 200 085	34 528 017	-11,92	46 009 574	36 783 236	-20,05
TAIWAN	1 295 284	2 378 352	83,62	1 247 153	2 002 470	60,56
CHINA	107 832 797	130 577 092	21,09	135 480 436	144 588 787	6,72
PAPUA NEW GUINEA	3 022	0	-100,00	4 488	0	-100,00
THAILAND	14 279 388	23 328 305	63,37	16 087 879	23 874 446	48,40
SINGAPORE	25 621 192	30 758 272	20,05	28 661 147	26 802 375	-6,49
PHILIPPINES	6 822 381	2 653 775	-61,10	8 457 882	2 099 317	-75,18
MALAYSIA	84 037 290	72 996 070	-13,14	105 932 594	77 336 611	-26,99
MYANMAR	0	21 600	-	0	26 352	-
VIET NAM	905 730	2 254 624	148,93	1 036 130	2 920 049	181,82
MALDIVES	80	5 460	6 725,00	2 176	5 462	151,01
INDIA	3 024 169	2 745 090	-9,23	3 911 367	3 503 253	-10,43
PAKISTAN	788 050	1 026 070	30,20	923 727	980 428	6,14
BANGLADESH	2 741 130	831 660	-69,66	3 479 660	903 951	-74,02
SRI LANKA	935 000	2 207 580	136,10	1 033 532	2 290 048	121,57
IRAQ	0	221 850	-	0	296 846	-
IRAN (ISLAMIC REPUBLIC OF)	346 590	2 135 400	516,12	484 985	2 682 091	453,03
SAUDI ARABIA	189 030	60 810	-67,83	272 572	79 347	-70,89
ISRAEL	323 560	465 098	43,74	505 501	589 693	16,66
KUWAIT	36 800	0	-100,00	64 661	0	-100,00
JORDAN	22 660	10 368	-54,25	28 427	12 182	-57,15
LEBANON	86 720	0	-100,00	116 856	0	-100,00
YEMEN	42 000	17	-99,96	59 853	2	-100,00
SYRIA ARAB REPUBLIC	368 560	108 400	-70,59	482 941	114 746	-76,24
TURKEY	3 849 863	6 015 339	56,25	5 196 422	6 809 835	31,05
UNITED ARAB EMIRATES	392 729	349 578	-10,99	638 540	471 348	-26,18
EGYPT	3 401 460	2 854 640	-16,08	4 664 862	3 553 364	-23,83
LIBYAN ARAB JAMAHIRIYA	17 640	43 740	147,96	29 282	49 208	68,05
MOROCCO	130 080	522 159	301,41	216 076	580 582	168,69
TUNISIA	2 799 759	3 172 705	13,32	3 544 952	3 644 166	2,80
ALGERIA	3 463 575	956 764	-72,38	3 436 641	1 002 563	-70,83
SUDAN	10 900	0	-100,00	17 440	0	-100,00
MADAGASCAR	112 610	240 970	113,99	153 224	244 756	59,74
GHANA	0	358	-	0	135 000	-
CAMEROON	0	244	-	0	125 120	-

TABEL 5. PERKEMBANGAN EKSPOR INDONESIA MENURUT KOMODITI DAN NEGARA TUJUAN
JANUARI-JULI 2014 DAN 2015

KOMODITI / NEGARA TUJUAN	BERAT BERSIH (KG)		PERUB	NILAI FOB (US \$)		PERUB
	JAN-JUL 2014	JAN-JUL 2015	%	JAN-JUL 2014	JAN-JUL 2015	%
(1)	(2)	(3)	(4)	(5)	(6)	(7)
NIGERIA	51	0	-100,00	365	0	-100,00
SENEGAL	265 720	198 000	-25,49	362 795	260 700	-28,14
GAMBIA	36 750	0	-100,00	43 277	0	-100,00
UGANDA	1	13	1 200,00	1	3	200,00
DJIBOUTI	0	91 530	-	0	68 117	-
SOUTH AFRICA	1 605 900	935 429	-41,75	2 022 138	1 102 565	-45,48
MALAWI	0	74 480	-	0	55 860	-
MAURITIUS	111 720	0	-100,00	167 299	0	-100,00
AUSTRALIA	64 803	99 166	53,03	97 274	195 658	101,14
NEW ZEALAND	126 400	84 814	-32,90	193 849	125 135	-35,45
SAMOA	0	16 400	-	0	16 400	-
TONGA	2 000	4 380	119,00	2 100	4 110	95,71
CHRISTMAS ISLANDS	31	0	-100,00	283	0	-100,00
EAST TIMOR	10 016	23 014	129,77	21 427	44 341	106,94
UNITED STATES	104 152 390	95 915 024	-7,91	131 166 644	104 544 660	-20,30
CANADA	282 420	131 672	-53,38	291 974	159 839	-45,26
MEXICO	563 550	1 711 210	203,65	1 007 978	2 403 841	138,48
SURINAME	0	33 300	-	0	40 876	-
CHILE	135 060	210 000	55,49	208 935	297 311	42,30
ARGENTINA	65 610	366 310	458,31	89 230	424 964	376,26
BRAZIL	0	22 000	-	0	29 380	-
COLOMBIA	0	646 000	-	0	491 470	-
URUGUAY	151 070	1 428 000	845,26	207 348	1 849 890	792,17
PERU	0	52 600	-	0	42 606	-
TRINIDAD AND TOBAGO	580 500	749 620	29,13	762 932	837 544	9,78
GRENADA	0	46 500	-	0	35 805	-
UNITED KINGDOM	564 111	1 527 516	170,78	585 198	1 373 273	134,67
NETHERLANDS	97 213 341	121 946 343	25,44	122 122 958	130 667 129	7,00
FRANCE	46 080	69 718	51,30	165 213	327 019	97,94
GERMANY, FED. REP. OF	1 879 390	921 999	-50,94	2 491 475	818 347	-67,15
BELGIUM	110 756	109 892	-0,78	376 368	383 499	1,89
NORWAY	1 764	0	-100,00	31 399	0	-100,00
IRELAND	0	28 800	-	0	102 262	-
ITALY	0	44 270	-	0	146 687	-
SPAIN	16 470	17 000	3,22	59 532	13 770	-76,87
HUNGARY	75 055	76 833	2,37	113 069	114 703	1,45
POLAND	192 500	46 500	-75,84	190 846	32 550	-82,94
ROMANIA	868 965	1 592 900	83,31	1 205 494	1 859 495	54,25
BULGARIA	462 720	587 870	27,05	666 836	674 077	1,09
KAZAKHSTAN	247 832	142 420	-42,53	357 120	171 597	-51,95
KYRGYZSTAN	0	312 000	-	0	385 008	-
MOLDOVA, REPUBLIC OF	40 000	21 870	-45,33	47 200	25 369	-46,25
UKRAINE	9 368 847	3 726 064	-60,23	12 500 037	4 267 019	-65,86
LITHUANIA	0	6	-	0	4	-
LATVIA	0	65 280	-	0	87 914	-
ESTONIA	17 400	651 960	3 646,90	18 230	597 293	3 176,43
GEORGIA	306 180	218 700	-28,57	396 503	244 506	-38,33
CROATIA	104 220	476 380	357,09	158 500	645 919	307,52
SLOVENIA	103 494	193 086	86,57	138 536	223 500	61,33
RUSSIA FEDERATION	10 397 532	16 298 470	56,75	14 485 351	19 567 548	35,09
MONTENEGRO	0	12 000	-	0	12 690	-
-STEARIN	242 334 255	276 799 655	14,22	232 923 661	226 995 473	-2,55
JAPAN	3 192 391	3 417 084	7,04	3 436 695	3 145 058	-8,49
HONG KONG	83 500	54 503	-34,73	88 136	44 691	-49,29
KOREA, REPUBLIC OF	30 565 850	30 088 230	-1,56	30 115 743	24 834 246	-17,54
TAIWAN	19 111 550	17 284 300	-9,56	19 266 477	14 708 768	-23,66
CHINA	81 041 794	102 734 806	26,77	76 706 674	87 179 019	13,65
THAILAND	7 433 445	8 810 300	18,52	7 554 726	7 513 910	-0,54
SINGAPORE	582 804	1 266 518	117,31	590 455	950 380	60,96
PHILIPPINES	2 606 050	2 328 000	-10,67	2 668 166	2 013 732	-24,53
MALAYSIA	4 538 763	26 602 835	486,13	3 789 675	18 835 765	397,03
MYANMAR	783 000	908 500	16,03	770 055	742 888	-3,53
VIET NAM	4 891 200	7 980 750	63,17	5 081 056	6 598 891	29,87
INDIA	1 723 000	1 508 000	-12,48	1 722 994	1 301 972	-24,44
PAKISTAN	97 000	71 000	-26,80	95 557	63 880	-33,15
BANGLADESH	2 311 000	3 474 000	50,32	2 227 805	2 877 275	29,15
SRI LANKA	372 000	307 800	-17,26	380 412	261 158	-31,35
IRAN (ISLAMIC REPUBLIC OF)	2 004 000	2 108 000	5,19	1 929 943	1 853 067	-3,98
SAUDI ARABIA	396 000	985 000	148,74	401 293	796 770	98,55
ISRAEL	66 000	347 300	426,21	64 233	304 904	374,68
JORDAN	267 000	307 400	15,13	273 760	259 936	-5,05
SYRIA ARAB REPUBLIC	17 000	34 000	100,00	16 520	30 600	85,23
TURKEY	24 768 275	20 427 930	-17,52	24 575 850	17 199 693	-30,01
UNITED ARAB EMIRATES	203 002	401 004	97,54	208 103	348 397	67,42
QATAR	12 000	69 000	475,00	12 721	64 663	408,32
EGYPT	615 700	1 171 300	90,24	618 773	1 003 424	62,16

TABEL 5. PERKEMBANGAN EKSPOR INDONESIA MENURUT KOMODITI DAN NEGARA TUJUAN
JANUARI-JULI 2014 DAN 2015

KOMODITI / NEGARA TUJUAN	BERAT BERSIH (KG)		PERUB	NILAI FOB (US \$)		PERUB
	JAN-JUL 2014	JAN-JUL 2015	%	JAN-JUL 2014	JAN-JUL 2015	%
(1)	(2)	(3)	(4)	(5)	(6)	(7)
MOROCCO	18 000	34 000	88,89	18 900	28 755	52,14
TUNISIA	87 000	112 000	28,74	91 088	100 020	9,81
ALGERIA	34 000	148 000	335,29	33 584	126 600	276,97
SUDAN	81 000	0	-100,00	82 540	0	-100,00
TANZANIA, UNITED REP. OF	306 000	102 000	-66,67	310 240	90 959	-70,68
KENYA	330 000	444 000	34,55	326 725	364 868	11,67
MOZAMBIQUE	24 000	612 000	2 450,00	24 840	499 375	1 910,37
TOGO	51 000	68 000	33,33	47 175	62 900	33,33
GHANA	106 000	0	-100,00	103 780	0	-100,00
CAMEROON	52 500	18 000	-65,71	51 464	14 850	-71,14
NIGERIA	666 000	1 600 800	140,36	688 580	1 369 759	98,93
COTE D'IVOIRE	555 000	415 000	-25,23	580 867	346 601	-40,33
SENEGAL	68 000	187 000	175,00	68 680	156 820	128,33
CENTRAL AFRICAN REPUBLIC	17 000	0	-100,00	18 178	0	-100,00
DJIBOUTI	17 000	17 000	0,00	17 085	15 740	-7,87
SOUTH AFRICA	972 000	1 103 500	13,53	1 026 644	988 081	-3,76
ZIMBABWE	0	36 000	-	0	29 340	-
MALAWI	0	34 000	-	0	27 710	-
MAURITIUS	0	34 000	-	0	31 050	-
RWANDA	34 000	0	-100,00	32 160	0	-100,00
DEMOCRATIC REP. OF THE CONGO	316 600	102 000	-67,78	324 648	91 800	-71,72
AUSTRALIA	267 600	432 400	61,58	277 140	381 894	37,80
NEW ZEALAND	17 000	34 000	100,00	17 425	29 733	70,63
EAST TIMOR	5 000	0	-100,00	5 292	0	-100,00
UNITED STATES	4 074 600	6 170 419	51,44	4 122 501	5 108 599	23,92
CANADA	252 000	267 000	5,95	260 302	244 151	-6,20
MEXICO	2 318 000	2 929 050	26,36	2 332 931	2 493 343	6,88
GUATEMALA	220 000	270 300	22,86	229 102	232 768	1,60
NICARAGUA	476 000	527 000	10,71	479 485	451 690	-5,80
CHILE	17 000	0	-100,00	17 085	0	-100,00
VENEZUELA	293 000	0	-100,00	328 272	0	-100,00
BRAZIL	278 000	983 000	253,60	307 126	742 360	141,71
COLOMBIA	1 071 000	898 000	-16,15	1 131 274	791 747	-30,01
URUGUAY	34 000	85 000	150,00	37 060	73 728	98,94
ECUADOR	65 000	53 000	-18,46	64 647	46 645	-27,85
PERU	492 000	817 000	66,06	504 999	733 120	45,17
JAMAICA	17 000	0	-100,00	16 150	0	-100,00
DOMINICAN REPUBLIC	34 000	15 500	-54,41	34 370	13 966	-59,37
EL SALVADOR	56 000	68 000	21,43	58 165	57 035	-1,94
COSTA RICA	92 000	162 000	76,09	93 055	136 380	46,56
GRENADA	0	17 000	-	0	14 042	-
UNITED KINGDOM	327 500	112 000	-65,80	333 896	93 606	-71,97
NETHERLANDS	31 963 954	19 293 910	-39,64	27 212 716	12 636 612	-53,56
FRANCE	264 100	237 000	-10,26	265 262	202 965	-23,49
GERMANY, FED. REP. OF	1 751 600	718 512	-58,98	1 779 673	614 938	-65,45
AUSTRIA	15 750	0	-100,00	17 325	0	-100,00
BELGIUM	48 027	72 104	50,13	51 037	74 085	45,16
IRELAND	17 000	34 000	100,00	16 881	26 894	59,32
ITALY	126 000	120 400	-4,44	130 736	107 434	-17,82
SPAIN	990 800	430 000	-56,60	1 031 063	381 783	-62,97
PORTUGAL	247 000	85 000	-65,59	244 981	76 972	-68,58
GREECE	296 000	146 000	-50,68	294 176	124 422	-57,70
POLAND	513 000	268 000	-47,76	489 611	204 645	-58,20
ROMANIA	85 000	34 000	-60,00	84 429	29 920	-64,56
BULGARIA	194 000	319 000	64,43	188 445	255 540	35,60
UKRAINE	944 000	227 000	-75,95	928 932	193 882	-79,13
LITHUANIA	0	1 000	-	0	186	-
CROATIA	56 000	39 000	-30,36	54 300	33 320	-38,64
SLOVENIA	190 400	24 700	-87,03	185 637	21 884	-88,21
RUSSIA FEDERATION	2 807 500	3 154 500	12,36	2 855 180	3 086 869	8,11
-ASAM BERLEMAK LAIN	1 227 882 886	1 187 811 459	-3,26	1 208 036 450	880 600 588	-27,10
JAPAN	7 308 350	6 474 643	-11,41	10 807 606	7 461 466	-30,96
HONG KONG	731 261	2 220	-99,70	595 947	2 566	-99,57
KOREA, REPUBLIC OF	44 968 505	58 078 413	29,15	40 661 215	37 056 954	-8,86
TAIWAN	1 712 630	3 085 010	80,13	2 693 271	4 636 770	72,16
CHINA	288 697 053	227 788 666	-21,10	287 744 248	191 837 709	-33,33
THAILAND	8 013 210	10 148 441	26,65	10 147 010	12 374 358	21,95
SINGAPORE	106 073 186	187 553 416	76,82	94 254 499	114 350 276	21,32
PHILIPPINES	4 337 420	1 261 390	-70,92	5 392 677	1 505 597	-72,08
MALAYSIA	205 812 203	127 236 368	-38,18	224 862 604	109 442 203	-51,33
NEPAL	198 900	0	-100,00	172 047	0	-100,00
VIET NAM	78 755	68 200	-13,40	131 512	80 913	-38,47
INDIA	87 225 467	71 182 775	-18,39	88 236 644	53 250 498	-39,65
PAKISTAN	5 405 209	10 335 070	91,21	3 743 978	4 589 529	22,58
BANGLADESH	254 310	2 263 970	790,24	224 040	1 280 324	471,47
SRI LANKA	2 762 650	2 179 660	-21,10	2 882 652	2 039 657	-29,24

TABEL 5. PERKEMBANGAN EKSPOR INDONESIA MENURUT KOMODITI DAN NEGARA TUJUAN
JANUARI-JULI 2014 DAN 2015

KOMODITI / NEGARA TUJUAN	BERAT BERSIH (KG)		PERUB	NILAI FOB (US \$)		PERUB
	JAN-JUL 2014	JAN-JUL 2015	%	JAN-JUL 2014	JAN-JUL 2015	%
(1)	(2)	(3)	(4)	(5)	(6)	(7)
IRAN (ISLAMIC REPUBLIC OF)	0	691 800	-	0	916 206	-
SAUDI ARABIA	5 853 780	1 589 940	-72,84	8 910 685	2 106 165	-76,36
ISRAEL	5 618 022	7 667 347	36,48	4 352 870	4 504 490	3,48
JORDAN	86 400	61 200	-29,17	123 666	74 520	-39,74
LEBANON	14 400	54 400	277,78	23 328	66 508	185,10
TURKEY	1 500 110	1 563 070	4,20	2 046 278	1 763 090	-13,84
UNITED ARAB EMIRATES	411 520	188 440	-54,21	586 381	242 069	-58,72
EGYPT	10 194 493	4 025 211	-60,52	7 765 935	2 278 708	-70,66
MOROCCO	0	21 000	-	0	12 360	-
TUNISIA	2 129 794	1 299 873	-38,97	1 540 351	788 421	-48,82
SUDAN	462 000	210 000	-54,55	343 862	134 820	-60,79
TANZANIA, UNITED REP. OF	554 968	4 240 911	664,17	420 813	2 522 177	499,36
MADAGASCAR	1 074 025	1 638 530	52,56	719 744	902 416	25,38
KENYA	5 769 530	11 758 000	103,79	4 137 967	6 822 352	64,87
MOZAMBIQUE	6 989 854	17 361 017	148,37	5 215 605	10 279 478	97,09
GUINEA	0	36 260	-	0	24 264	-
ANGOLA	3 650 000	0	-100,00	2 847 000	0	-100,00
NIGERIA	243 777	3 686 398	1 412,20	219 386	2 099 102	856,81
SENEGAL	430 000	220 000	-48,84	343 250	132 550	-61,38
MAURITANIA	330 000	0	-100,00	264 000	0	-100,00
GAMBIA	220 000	428 600	94,82	176 000	294 769	67,48
DJIBOUTI	1 140 380	8 554 230	650,12	1 083 616	6 470 283	497,10
SOUTH AFRICA	13 275 541	14 537 380	9,50	10 429 133	9 179 299	-11,98
MALAWI	770 675	1 087 940	41,17	586 308	742 141	26,58
DEMOCRATIC REP. OF THE CONGO	30 000	0	-100,00	44 251	0	-100,00
AUSTRALIA	766 762	1 052 500	37,27	1 258 394	1 300 238	3,33
NEW ZEALAND	15 200	18 240	20,00	24 168	21 660	-10,38
EAST TIMOR	0	80	-	0	70	-
UNITED STATES	43 951 535	42 870 227	-2,46	60 624 366	44 385 128	-26,79
CANADA	293 374	85 090	-71,00	916 563	112 352	-87,74
MEXICO	1 454 450	5 017 433	244,97	2 331 105	5 884 990	152,45
GUATEMALA	0	9 500	-	0	14 830	-
CHILE	0	63 220	-	0	63 852	-
ARGENTINA	186 000	423 150	127,50	284 181	499 598	75,80
BRAZIL	661 600	597 700	-9,66	895 839	1 150 201	28,39
COLOMBIA	225 300	381 120	69,16	388 155	495 543	27,67
PERU	0	14 400	-	0	14 976	-
DOMINICAN REPUBLIC	0	10 500	-	0	15 758	-
COSTA RICA	0	14 400	-	0	17 784	-
UNITED KINGDOM	122 400	19 800	-83,82	191 231	25 263	-86,79
NETHERLANDS	244 220 521	238 612 649	-2,30	222 904 149	162 631 650	-27,04
FRANCE	1 044 530	1 388 690	32,95	2 152 475	1 997 161	-7,22
GERMANY, FED. REP. OF	4 852 350	4 682 180	-3,51	8 979 410	7 716 581	-14,06
AUSTRIA	2 280	0	-100,00	3 785	0	-100,00
BELGIUM	183 860	273 450	48,73	386 428	585 707	51,57
DENMARK	18 250 197	6 369 907	-65,10	13 938 885	3 949 342	-71,67
NORWAY	4 984 449	4 500 000	-9,72	3 967 417	2 793 250	-29,60
SWEDEN	99 580	0	-100,00	148 773	0	-100,00
ITALY	730 060	2 496 960	242,02	1 046 601	1 691 228	61,59
SPAIN	81 192 940	89 477 794	10,20	62 481 716	52 223 266	-16,42
GREECE	0	13 600	-	0	17 585	-
POLAND	200 000	719 240	259,62	199 000	576 036	189,47
BULGARIA	39 600	56 000	41,41	61 337	76 435	24,61
RUSSIA FEDERATION	77 520	63 840	-17,65	122 093	75 096	-38,49
-ALAT LISTRIK	235 026 148	233 912 834	-0,47	3 665 500 936	3 302 521 355	-9,90
JAPAN	32 280 287	30 633 993	-5,10	636 504 511	567 953 120	-10,77
HONG KONG	4 446 136	3 653 132	-17,84	138 361 681	157 209 706	13,62
KOREA, REPUBLIC OF	2 794 856	2 371 021	-15,16	58 941 424	38 407 941	-34,84
TAIWAN	1 656 457	1 549 786	-6,44	50 605 171	57 173 186	12,98
CHINA	6 325 293	7 661 583	21,13	137 575 630	147 500 491	7,21
MONGOLIA	4 488	0	-100,00	18 625	0	-100,00
MACAU	167	140 905	84 274,25	438	1 497 827	341 869,63
PAPUA NEW GUINEA	2 667 142	3 342 558	25,32	5 535 938	7 200 174	30,06
THAILAND	11 065 049	12 352 260	11,63	185 193 457	154 130 975	-16,77
SINGAPORE	31 182 175	26 403 457	-15,33	1 073 494 465	868 594 780	-19,09
PHILIPPINES	9 099 311	7 407 169	-18,60	54 402 307	53 909 895	-0,91
MALAYSIA	12 887 184	14 480 004	12,36	135 011 264	136 394 914	1,02
MYANMAR	651 043	365 685	-43,83	3 613 451	1 465 105	-59,45
CAMBODIA	13 344	28 866	116,32	98 992	352 881	256,47
BRUNEI DARUSSALAM	697 985	982 688	40,79	3 961 513	6 232 827	57,33
LAO PEOPLE'S DEM. REP.	2	27	1 250,00	24	211	779,17
NEPAL	24 863	12 191	-50,97	80 878	436 974	440,29
BHUTAN	12 075	99 291	722,29	28 502	318 115	1 016,11
VIET NAM	4 441 749	5 551 519	24,98	36 645 175	64 646 318	76,41
MALDIVES	10 339	12 933	25,09	111 265	72 264	-35,05
INDIA	9 090 777	4 896 615	-46,14	64 191 701	44 275 395	-31,03

TABEL 5. PERKEMBANGAN EKSPOR INDONESIA MENURUT KOMODITI DAN NEGARA TUJUAN
JANUARI-JULI 2014 DAN 2015

KOMODITI / NEGARA TUJUAN	BERAT BERSIH (KG)		PERUB	NILAI FOB (US \$)		PERUB
	JAN-JUL 2014	JAN-JUL 2015	%	JAN-JUL 2014	JAN-JUL 2015	%
(1)	(2)	(3)	(4)	(5)	(6)	(7)
PAKISTAN	853 107	581 850	-31,80	3 071 241	2 373 737	-22,71
BANGLADESH	2 852 306	244 295	-91,44	5 551 547	792 283	-85,73
SRI LANKA	1 662 921	1 115 101	-32,94	5 428 007	4 813 182	-11,33
AFGHANISTAN	145 032	312 478	115,45	965 457	1 205 844	24,90
IRAQ	198 741	53 665	-73,00	1 228 685	1 201 650	-2,20
IRAN (ISLAMIC REPUBLIC OF)	612 639	325 252	-46,91	2 052 934	1 133 083	-44,81
SAUDI ARABIA	2 517 469	3 580 523	42,23	8 769 581	11 513 182	31,29
ISRAEL	569 280	2 551	-99,55	2 109 726	229 644	-89,11
KUWAIT	255 513	387 680	51,73	787 198	1 180 398	49,95
JORDAN	45 330	29 303	-35,36	294 473	111 585	-62,11
LEBANON	147 545	122 521	-16,96	560 718	611 088	8,98
YEMEN	313 869	606 528	93,24	1 044 369	1 887 330	80,71
OMAN	273 714	450 274	64,51	1 031 497	2 307 981	123,75
SYRIA ARAB REPUBLIC	11 757	18 071	53,70	30 923	63 917	106,70
TURKEY	1 143 130	1 172 489	2,57	11 120 467	11 066 390	-0,49
UNITED ARAB EMIRATES	8 274 095	7 273 147	-12,10	35 305 625	30 435 618	-13,79
QATAR	672 943	1 122 848	66,86	2 946 866	8 179 842	177,58
BAHRAIN	134 231	132 095	-1,59	560 516	361 205	-35,56
CYPRUS	91 958	148 601	61,60	190 661	278 855	46,26
EGYPT	908 777	1 035 003	13,89	4 849 039	4 658 444	-3,93
LIBYAN ARAB JAMAHIRIYA	10 786	10 870	0,78	68 772	50 016	-27,27
MOROCCO	24 838	6 204	-75,02	727 349	55 631	-92,35
TUNISIA	6 870	3 275	-52,33	55 541	43 122	-22,36
ALGERIA	14	0	-100,00	9	0	-100,00
SUDAN	4 653 152	5 515 491	18,53	10 685 472	10 914 145	2,14
ERITREA	519 388	442 316	-14,84	1 015 985	799 436	-21,31
NAMIBIA	300	0	-100,00	45 893	0	-100,00
ETHIOPIA	1 132 790	1 292 200	14,07	3 978 403	3 405 731	-14,39
TANZANIA, UNITED REP. OF	1 018 705	641 343	-37,04	2 655 091	1 849 079	-30,36
SOMALIA	500	0	-100,00	32 000	0	-100,00
KENYA	279 948	282 077	0,76	1 115 334	1 056 747	-5,25
REUNION	0	22 832	-	0	59 104	-
MOZAMBIQUE	261 561	126 495	-51,64	1 190 174	348 216	-70,74
EQUATORIAL GUINEA	159 997	160 675	0,42	353 273	333 093	-5,71
TOGO	60 688	31 952	-47,35	201 498	102 020	-49,37
GHANA	230 906	250 995	8,70	558 526	577 807	3,45
LIBERIA	13	0	-100,00	39	0	-100,00
GUINEA	2 600	25 670	887,31	33 391	403 884	1 109,56
ANGOLA	12 938	20 333	57,16	491 406	54 108	-88,99
CONGO	15	20 675	137 733,33	74	147 289	198 939,19
CAMEROON	112 859	95 030	-15,80	306 357	346 476	13,10
NIGERIA	539 411	73 827	-86,31	3 979 243	2 234 118	-43,86
SIERRA LEONE	45	23 418	51 940,00	1 170	111 876	9 462,05
GABON	12 904	1	-99,99	44 251	1 057	-97,61
COTE D'IVOIRE	40 189	102	-99,75	137 417	6 500	-95,27
SENEGAL	213 237	116 187	-45,51	342 531	159 636	-53,40
MAURITANIA	175	0	-100,00	16 170	0	-100,00
MALI	187 806	0	-100,00	517 408	0	-100,00
BENIN	315 898	137 850	-56,36	938 984	403 880	-56,99
BURKINA FASO	96	229	138,54	5 808	1 280	-77,96
GAMBIA	1 058	6 700	533,27	9 500	36 098	279,98
UGANDA	273 260	311 989	14,17	1 083 964	914 398	-15,64
NIGER	663	0	-100,00	5 287	0	-100,00
CHAD	250	0	-100,00	42 680	0	-100,00
DJIBOUTI	257 663	85 444	-66,84	797 330	290 243	-63,60
SAO TOME AND PRINCIPE	177	0	-100,00	1 542	0	-100,00
SWAZILAND	85	2	-97,65	173	45	-73,99
SOUTH AFRICA	943 258	1 086 020	15,13	9 657 666	5 537 725	-42,66
ZAMBIA	27 220	64 143	135,65	387 214	354 119	-8,55
MALAWI	24 335	0	-100,00	75 843	0	-100,00
MAURITIUS	25 815	19 545	-24,29	121 761	70 107	-42,42
RWANDA	18 338	0	-100,00	68 453	0	-100,00
DEMOCRATIC REP. OF THE CONGO	112 491	44 226	-60,68	357 934	145 618	-59,32
AUSTRALIA	5 179 341	5 900 964	13,93	58 009 308	49 459 751	-14,74
NEW ZEALAND	1 593 336	1 662 761	4,36	11 620 335	13 160 303	13,25
MICRONESIA, FED. STATES OF	0	412	-	0	7 983	-
NEW CALEDONIA	34 932	7 575	-78,32	395 133	22 715	-94,25
NORTHERN MARIANA ISLANDS	0	134	-	0	1 733	-
VANUATU	49 910	40 501	-18,85	148 166	94 833	-36,00
AMERICAN SAMOA	216	0	-100,00	4 321	0	-100,00
COOK ISLANDS	0	260	-	0	7 077	-
FIJI	102 449	146 826	43,32	292 417	445 004	52,18
KIRIBATI	0	1 241	-	0	4 915	-
SAMOA	88 150	78 468	-10,98	568 485	590 646	3,90
SOLOMON ISLANDS	170 128	163 603	-3,84	651 995	589 333	-9,61
TONGA	26 129	28 512	9,12	65 957	68 003	3,10
CHRISTMAS ISLANDS	1	0	-100,00	30	0	-100,00

TABEL 5. PERKEMBANGAN EKSPOR INDONESIA MENURUT KOMODITI DAN NEGARA TUJUAN
JANUARI-JULI 2014 DAN 2015

KOMODITI / NEGARA TUJUAN	BERAT BERSIH (KG)		PERUB	NILAI FOB (US \$)		PERUB
	JAN-JUL 2014	JAN-JUL 2015	%	JAN-JUL 2014	JAN-JUL 2015	%
(1)	(2)	(3)	(4)	(5)	(6)	(7)
EAST TIMOR	2 010 199	1 407 138	-30,00	3 425 387	2 072 393	-39,50
UNITED STATES	24 088 757	23 437 572	-2,70	363 568 101	310 887 192	-14,49
CANADA	1 694 824	982 403	-42,04	14 124 794	7 709 577	-45,42
MEXICO	1 720 950	1 240 302	-27,93	14 368 999	12 723 407	-11,45
GUATEMALA	152 128	186 743	22,75	401 031	270 107	-32,65
PANAMA	34 619	13 556	-60,84	535 916	339 959	-36,56
SURINAME	164 783	173 399	5,23	473 017	488 396	3,25
CHILE	1 093 207	887 338	-18,83	5 322 247	3 927 965	-26,20
VENEZUELA	68 668	11 027	-83,94	814 730	247 893	-69,57
ARGENTINA	648 812	702 339	8,25	5 126 580	3 922 377	-23,49
BRAZIL	3 662 179	2 182 670	-40,40	30 448 295	20 473 112	-32,76
COLOMBIA	757 790	868 807	14,65	3 200 759	3 333 337	4,14
BOLIVIA	1 247	397 366	31 765,76	11 789	1 402 506	11 796,73
URUGUAY	4 135	23 168	460,29	73 041	247 341	238,63
PARAGUAY	114 138	191 501	67,78	439 986	622 230	41,42
ECUADOR	402 312	445 902	10,83	1 289 890	1 233 160	-4,40
PERU	171 621	205 439	19,71	1 025 263	1 261 302	23,02
GUYANA	600	0	-100,00	45 594	0	-100,00
TRINIDAD AND TOBAGO	6 908	61 168	785,47	32 390	182 503	463,45
JAMAICA	455	928	103,96	10 550	23 202	119,92
PUERTO RICO	18	2	-88,89	7 720	2 765	-64,18
BELIZE	0	84	-	0	1 004	-
DOMINICAN REPUBLIC	28 748	13 412	-53,35	94 807	42 328	-55,35
EL SALVADOR	1 170	7 197	515,13	5 214	244 339	4 586,21
COSTA RICA	15 990	30 695	91,96	76 586	147 251	92,27
HAITI	41	852	1 978,05	1 993	8 698	336,43
BERMUDA	0	16 399	-	0	37 437	-
FRENCH POLYNESIA	5 409	4 544	-15,99	27 069	17 778	-34,32
NETHERLANDS ANTILLES	6 310	14 309	126,77	31 493	40 307	27,99
UNITED KINGDOM	3 749 672	10 694 600	185,21	33 090 013	29 653 495	-10,39
NETHERLANDS	3 202 076	5 474 309	70,96	58 536 745	100 241 548	71,25
FRANCE	4 925 646	5 777 686	17,30	140 832 635	139 343 343	-1,06
GERMANY, FED. REP. OF	1 445 318	2 177 129	50,63	66 440 703	51 803 945	-22,03
AUSTRIA	106 186	441 126	315,43	2 160 089	4 797 090	122,08
BELGIUM	1 502 346	780 900	-48,02	11 225 029	7 176 810	-36,06
SWITZERLAND	34 518	52 537	52,20	777 928	1 719 555	121,04
LUXEMBOURG	3	10	233,33	97	2 443	2 418,56
DENMARK	21 272	13 310	-37,43	140 510	65 744	-53,21
NORWAY	10 338	841	-91,86	218 188	55 525	-74,55
SWEDEN	144 557	12 312	-91,48	3 882 967	542 512	-86,03
FINLAND	16 551	7 294	-55,93	922 567	499 717	-45,83
IRELAND	15 363	9 640	-37,25	1 121 897	2 334 436	108,08
ITALY	2 546 126	2 392 897	-6,02	13 394 299	13 784 054	2,91
SPAIN	3 162 637	5 108 564	61,53	13 327 035	20 323 694	52,50
PORTUGAL	54 422	76 790	41,10	138 437	303 216	119,03
GREECE	1 815 089	2 084 632	14,85	4 573 331	3 956 923	-13,48
HUNGARY	1 547 353	1 253 506	-18,99	21 392 585	16 372 036	-23,47
POLAND	1 665 156	2 343 810	40,76	27 064 648	22 497 237	-16,88
ROMANIA	79 987	12 476	-84,40	247 903	186 403	-24,81
BULGARIA	25 262	26 402	4,51	860 917	875 268	1,67
AZERBAIJAN	3	0	-100,00	228	0	-100,00
KAZAKHSTAN	8 809	10 649	20,89	431 153	408 294	-5,30
TURKMENISTAN	153	44	-71,24	8 651	6 139	-29,04
UKRAINE	57 079	20 986	-63,23	389 411	936 476	140,49
UZBEKISTAN	46 016	0	-100,00	816 438	0	-100,00
LITHUANIA	863	0	-100,00	13 938	0	-100,00
ESTONIA	3 756	16	-99,57	63 999	784	-98,77
GEORGIA	864	28 785	3 231,60	1 612	70 865	4 296,09
CROATIA	173	203	17,34	3 208	9 358	191,71
#N/A	1	0	-100,00	8	0	-100,00
MALTA	2 872	0	-100,00	17 681	0	-100,00
SLOVAKIA	27 007	364 102	1 248,18	1 842 260	7 084 551	284,56
SLOVENIA	15	18 742	124 846,67	1 794	528 070	29 335,34
CZECH REPUBLIC	974 010	1 103 855	13,33	11 808 857	11 561 392	-2,10
RUSSIA FEDERATION	1 214 551	509 065	-58,09	18 618 877	6 025 037	-67,64
SERBIA	1 167	25	-97,86	12 052	2 272	-81,15
-DIODE TRANSISTOR	789 993	734 254	-7,06	120 007 142	82 395 214	-31,34
JAPAN	69 040	71 353	3,35	29 895 308	26 673 956	-10,78
HONG KONG	38 336	32 918	-14,13	25 371 775	22 290 315	-12,15
KOREA, REPUBLIC OF	1 330	1 203	-9,55	530 773	391 486	-26,24
TAIWAN	4 190	4 350	3,82	2 003 257	790 394	-60,54
CHINA	35 930	9 597	-73,29	14 861 923	3 318 471	-77,67
PAPUA NEW GUINEA	44	30	-31,82	18 978	198	-98,96
THAILAND	3 669	36 543	895,99	353 707	1 388 626	292,59
SINGAPORE	525 825	258 472	-50,84	30 914 460	12 096 112	-60,87
PHILIPPINES	24 227	43 268	78,59	6 101 297	4 901 666	-19,66

TABEL 5. PERKEMBANGAN EKSPOR INDONESIA MENURUT KOMODITI DAN NEGARA TUJUAN
JANUARI-JULI 2014 DAN 2015

KOMODITI / NEGARA TUJUAN	BERAT BERSIH (KG)		PERUB	NILAI FOB (US \$)		PERUB
	JAN-JUL 2014	JAN-JUL 2015	%	JAN-JUL 2014	JAN-JUL 2015	%
(1)	(2)	(3)	(4)	(5)	(6)	(7)
MALAYSIA	9 450	4 135	-56,24	325 330	123 258	-62,11
MYANMAR	0	6 050	-	0	87 975	-
VIET NAM	1 441	22	-98,47	3 919	4 669	19,14
INDIA	12 670	30 841	143,42	20 200	536 947	2 558,15
PAKISTAN	0	113	-	0	341	-
SRI LANKA	1 525	964	-36,79	23 061	23 866	3,49
SAUDI ARABIA	0	1	-	0	633	-
ISRAEL	2	0	-100,00	83	0	-100,00
JORDAN	21	0	-100,00	198	0	-100,00
LEBANON	8	0	-100,00	701	0	-100,00
UNITED ARAB EMIRATES	3	0	-100,00	46	0	-100,00
GHANA	33	1 526	4 524,24	477	14 400	2 918,87
GUINEA	0	28	-	0	136	-
SOUTH AFRICA	0	6 522	-	0	30 376	-
AUSTRALIA	6 449	157 155	2 336,89	253 371	1 052 820	315,53
NEW ZEALAND	1 584	2	-99,87	79 754	259	-99,68
KIRIBATI	0	435	-	0	360	-
EAST TIMOR	8 282	700	-91,55	37 451	2 056	-94,51
UNITED STATES	5 050	26 130	417,43	1 917 457	2 244 323	17,05
CANADA	196	244	24,49	64 147	37 198	-42,01
MEXICO	0	60	-	0	10 203	-
ARGENTINA	899	0	-100,00	27 670	0	-100,00
PERU	101	1	-99,01	2 957	19	-99,36
UNITED KINGDOM	11 835	23 818	101,25	2 008 201	2 960 418	47,42
NETHERLANDS	8 316	4 023	-51,62	806 071	850 696	5,54
FRANCE	439	6 030	1 273,58	58 797	44 409	-24,47
GERMANY, FED. REP. OF	4 848	7 265	49,86	4 129 945	2 453 426	-40,59
AUSTRIA	3 046	378	-87,59	117 317	14 614	-87,54
BELGIUM	1	0	-100,00	1 020	0	-100,00
SWITZERLAND	0	57	-	0	47 595	-
IRELAND	1	0	-100,00	4	0	-100,00
ITALY	0	3	-	0	703	-
SPAIN	11 202	0	-100,00	77 487	0	-100,00
HUNGARY	0	6	-	0	580	-
POLAND	0	7	-	0	1 560	-
SLOVAKIA	0	4	-	0	150	-
-AUDIO VISUAL	59 100 814	53 710 290	-9,12	1 770 067 508	1 485 916 443	-16,05
JAPAN	3 263 336	3 052 377	-6,46	88 278 317	80 935 007	-8,32
HONG KONG	648 786	688 102	6,06	44 249 591	24 797 300	-43,96
KOREA, REPUBLIC OF	2 864 671	2 101 474	-26,64	158 640 060	133 176 084	-16,05
TAIWAN	100 470	94 179	-6,26	2 194 911	1 806 265	-17,71
CHINA	1 602 613	1 293 097	-19,31	58 685 845	38 209 197	-34,89
MONGOLIA	6 468	0	-100,00	255 611	0	-100,00
MACAU	1 638	37	-97,74	39 979	100	-99,75
PAPUA NEW GUINEA	7 762	63 062	712,45	101 331	1 890 028	1 765,20
THAILAND	2 689 101	2 541 708	-5,48	52 916 413	51 504 550	-2,67
SINGAPORE	5 877 939	3 321 581	-43,49	206 756 074	115 133 805	-44,31
PHILIPPINES	1 150 744	340 692	-70,39	34 265 061	9 731 505	-71,60
MALAYSIA	1 647 199	1 938 803	17,70	41 837 752	48 843 374	16,74
MYANMAR	98 885	163 327	65,17	2 982 741	3 434 383	15,14
CAMBODIA	595	5 568	835,80	17 505	16 874	-3,60
BRUNEI DARUSSALAM	17 709	17 320	-2,20	357 300	492 800	37,92
LAO PEOPLE'S DEM. REP.	0	95	-	0	680	-
NEPAL	25	2 159	8 536,00	1 034	51 849	4 914,41
VIET NAM	707 797	1 440 713	103,55	22 376 758	36 444 112	62,87
MALDIVES	4	1 076	26 800,00	550	8 216	1 393,82
INDIA	1 764 655	962 120	-45,48	50 333 718	20 045 193	-60,18
PAKISTAN	77 545	29 536	-61,91	708 901	209 674	-70,42
BANGLADESH	40 115	48 660	21,30	851 168	1 022 217	20,10
SRI LANKA	856 365	812 417	-5,13	8 110 046	10 996 014	35,59
AFGHANISTAN	4 490	0	-100,00	82 306	0	-100,00
IRAQ	8 487	10 486	23,55	118 301	244 013	106,26
IRAN (ISLAMIC REPUBLIC OF)	333 840	82 652	-75,24	3 310 451	1 006 052	-69,61
SAUDI ARABIA	200 022	167 846	-16,09	3 592 384	2 250 915	-37,34
ISRAEL	196 134	101 304	-48,35	5 534 661	3 542 421	-36,00
KUWAIT	38 515	14 613	-62,06	811 689	218 980	-73,02
JORDAN	22 334	3 595	-83,90	342 153	64 975	-81,01
LEBANON	42 293	32 798	-22,45	1 115 354	675 691	-39,42
YEMEN	10 052	0	-100,00	225 134	0	-100,00
OMAN	1 915	3 948	106,16	22 459	39 328	75,11
SYRIA ARAB REPUBLIC	1 816	236	-87,00	26 532	9 421	-64,49
TURKEY	178 384	169 182	-5,16	6 094 238	4 812 738	-21,03
UNITED ARAB EMIRATES	1 634 300	908 667	-44,40	39 218 774	25 717 802	-34,42
QATAR	80 264	3 796	-95,27	402 443	56 624	-85,93
EGYPT	387 746	428 220	10,44	2 866 494	3 722 772	29,87
LIBYAN ARAB JAMAHIRIYA	9 006	0	-100,00	198 498	0	-100,00

TABEL 5. PERKEMBANGAN EKSPOR INDONESIA MENURUT KOMODITI DAN NEGARA TUJUAN
JANUARI-JULI 2014 DAN 2015

KOMODITI / NEGARA TUJUAN	BERAT BERSIH (KG)		PERUB	NILAI FOB (US \$)		PERUB
	JAN-JUL 2014	JAN-JUL 2015	%	JAN-JUL 2014	JAN-JUL 2015	%
(1)	(2)	(3)	(4)	(5)	(6)	(7)
MOROCCO	13 406	12 751	-4,89	208 887	195 743	-6,29
TUNISIA	6 257	8 178	30,70	134 836	268 321	99,00
ALGERIA	14 033	9 352	-33,36	256 640	246 182	-4,07
SUDAN	23	130	465,22	75	5 809	7 645,33
NAMIBIA	19	3 818	19 994,74	639	57 018	8 823,00
TANZANIA, UNITED REP. OF	32 160	16 319	-49,26	488 855	456 341	-6,65
MADAGASCAR	2 522	0	-100,00	99 178	0	-100,00
KENYA	65 667	46 711	-28,87	734 029	1 730 672	135,78
REUNION	3 156	20 527	550,41	69 559	144 932	108,36
MOZAMBIQUE	0	140	-	0	224	-
TOGO	344	5 492	1 496,51	2 003	55 312	2 661,46
GHANA	7 437	6 476	-12,92	131 982	112 686	-14,62
LIBERIA	3 242	2 893	-10,76	50 414	44 805	-11,13
GUINEA	0	6 660	-	0	50 100	-
ANGOLA	8 579	839	-90,22	110 265	19 509	-82,31
CONGO	2 085	0	-100,00	33 355	0	-100,00
CAMEROON	40	415	937,50	274	3 621	1 221,53
NIGERIA	232 742	95 395	-59,01	3 331 697	2 256 670	-32,27
SIERRA LEONE	2 420	0	-100,00	37 422	0	-100,00
GABON	5 242	121	-97,69	201 808	6 250	-96,90
COTE D'IVOIRE	9 578	7 940	-17,10	148 203	99 874	-32,61
SENEGAL	6 858	39 317	473,30	160 734	1 228 465	664,28
BENIN	6 611	2 275	-65,59	89 078	31 400	-64,75
GAMBIA	2 992	4 965	65,94	450	43 362	9 536,00
SEYCHELLES	2 438	0	-100,00	19 200	0	-100,00
UGANDA	40	30	-25,00	60	100	66,67
DJIBOUTI	13 524	8 635	-36,15	171 708	103 157	-39,92
SAO TOME AND PRINCIPE	2 464	0	-100,00	2 140	0	-100,00
SOUTH AFRICA	207 921	191 737	-7,78	4 051 627	3 502 529	-13,55
ZIMBABWE	68	0	-100,00	1 500	0	-100,00
MAURITIUS	32 469	3 620	-88,85	882 766	51 113	-94,21
DEMOCRATIC REP. OF THE CONGO	11 813	0	-100,00	114 542	0	-100,00
AUSTRALIA	2 515 424	1 990 479	-20,87	72 537 014	61 549 169	-15,15
NEW ZEALAND	368 764	212 662	-42,33	10 025 157	6 401 126	-36,15
NEW CALEDONIA	1	25	2 400,00	3	520	17 233,33
FIJI	965	90	-90,67	13 458	613	-95,45
KIRIBATI	1 980	4 178	111,01	3 742	10 970	193,16
EAST TIMOR	342 560	384 235	12,17	1 104 976	1 005 312	-9,02
UNITED STATES	12 031 388	14 563 738	21,05	346 933 566	370 217 010	6,71
CANADA	504 219	498 212	-1,19	19 266 036	19 342 299	0,40
MEXICO	802 205	984 798	22,76	21 937 209	16 139 525	-26,43
GUATEMALA	11 813	7 507	-36,45	132 346	132 390	0,03
HONDURAS	0	158	-	0	6 252	-
NICARAGUA	0	188	-	0	5 511	-
PANAMA	229 087	253 519	10,66	5 282 568	6 425 453	21,64
SURINAME	13 595	13 620	0,18	144 370	159 207	10,28
CHILE	129 364	129 094	-0,21	2 818 961	2 349 652	-16,65
VENEZUELA	0	3 353	-	0	52 775	-
ARGENTINA	272 173	292 523	7,48	6 696 333	4 574 842	-31,68
BRAZIL	545 134	368 897	-32,33	12 986 163	7 757 040	-40,27
COLOMBIA	154 309	68 043	-55,90	4 139 256	1 579 509	-61,84
BOLIVIA	0	52 875	-	0	1 455 718	-
URUGUAY	35 932	22 095	-38,51	1 136 209	425 315	-62,57
PARAGUAY	29 631	54 425	83,68	792 876	1 494 562	88,50
ECUADOR	107 713	6 399	-94,06	2 756 102	118 453	-95,70
PERU	141 211	127 038	-10,04	4 117 216	2 390 696	-41,93
DOMINICAN REPUBLIC	2 744	1 130	-58,82	81 282	32 684	-59,79
COSTA RICA	49 257	1 045	-97,88	1 178 970	86 511	-92,66
DOMINICA	1 641	0	-100,00	57 114	0	-100,00
FRENCH POLYNESIA	0	114	-	0	2 857	-
UNITED KINGDOM	1 110 340	643 760	-42,02	35 426 923	13 936 230	-60,66
NETHERLANDS	1 871 115	2 271 738	21,41	88 150 626	123 367 860	39,95
FRANCE	1 472 307	1 651 978	12,20	51 607 611	31 988 467	-38,02
GERMANY, FED. REP. OF	1 664 497	2 095 744	25,91	51 250 447	54 020 847	5,41
AUSTRIA	25 307	32 056	26,67	975 524	497 523	-49,00
BELGIUM	1 485 244	1 219 333	-17,90	30 918 070	22 296 703	-27,88
SWITZERLAND	643	3 924	510,26	17 607	131 935	649,33
LUXEMBOURG	4	17 620	440 400,00	1 719	703 186	40 806,69
DENMARK	147 384	131 556	-10,74	1 188 782	1 407 171	18,37
NORWAY	448	1 279	185,49	3 360	7 457	121,93
SWEDEN	391 832	257 473	-34,29	18 815 264	9 751 041	-48,17
FINLAND	109 029	57 841	-46,95	2 634 457	2 154 380	-18,22
IRELAND	4 702	0	-100,00	59 804	0	-100,00
ITALY	388 939	449 035	15,45	9 102 231	7 788 804	-14,43
SPAIN	238 680	217 392	-8,92	5 552 171	4 939 916	-11,03
PORTUGAL	88 196	103 840	17,74	2 249 000	2 650 621	17,86
GREECE	329 291	267 168	-18,87	9 004 212	6 895 058	-23,42

TABEL 5. PERKEMBANGAN EKSPOR INDONESIA MENURUT KOMODITI DAN NEGARA TUJUAN
JANUARI-JULI 2014 DAN 2015

KOMODITI / NEGARA TUJUAN	BERAT BERSIH (KG)		PERUB	NILAI FOB (US \$)		PERUB
	JAN-JUL 2014	JAN-JUL 2015	%	JAN-JUL 2014	JAN-JUL 2015	%
(1)	(2)	(3)	(4)	(5)	(6)	(7)
HUNGARY	894 294	635 446	-28,94	11 000 456	7 030 129	-36,09
POLAND	1 237 729	901 024	-27,20	43 010 936	32 200 013	-25,14
ROMANIA	350 966	364 221	3,78	10 300 169	9 945 535	-3,44
BULGARIA	502	0	-100,00	6 721	0	-100,00
BELARUS	475	787	65,68	2 280	4 306	88,86
KAZAKHSTAN	67 843	8 031	-88,16	1 585 474	151 703	-90,43
UKRAINE	36 087	8 227	-77,20	2 914 107	95 338	-96,73
LITHUANIA	11 120	70	-99,37	389 241	1 000	-99,74
LATVIA	8 903	10 851	21,88	135 328	130 544	-3,54
ESTONIA	14 742	8 175	-44,55	68 652	39 439	-42,55
GEORGIA	8 322	0	-100,00	77 097	0	-100,00
CROATIA	4 770	6 774	42,01	177 310	232 464	31,11
SLOVAKIA	165 982	73 120	-55,95	2 198 477	1 475 456	-32,89
SLOVENIA	113	35 640	31 439,82	379	1 541 658	406 669,92
CZECH REPUBLIC	165 273	211 192	27,78	3 710 974	3 480 459	-6,21
RUSSIA FEDERATION	1 219 279	503 549	-58,70	23 350 175	7 895 592	-66,19
SERBIA	25 176	140 824	459,36	584 534	3 614 483	518,35
-FOTOGRAFI DAN OPTIK	6 631 709	3 624 888	-45,34	119 542 236	185 830 517	55,45
JAPAN	44 738	52 437	17,21	8 427 919	9 300 992	10,36
HONG KONG	429 928	322 503	-24,99	6 160 242	5 687 791	-7,67
KOREA, REPUBLIC OF	127 462	54 672	-57,11	3 601 507	1 120 654	-68,88
TAIWAN	998	2 039	104,31	191 630	300 198	56,66
CHINA	119 526	206 266	72,57	10 443 682	11 000 970	5,34
PAPUA NEW GUINEA	36	13	-63,89	610	191	-68,69
THAILAND	6 131	54 095	782,32	596 934	257 719	-56,83
SINGAPORE	4 888 118	1 680 350	-65,62	35 281 902	64 842 478	83,78
PHILIPPINES	23 565	16 718	-29,06	486 925	839 804	72,47
MALAYSIA	8 468	10 561	24,72	362 219	1 062 593	193,36
MYANMAR	163	623	282,21	32 238	58 346	80,99
BRUNEI DARUSSALAM	364	693	90,38	1 007	856	-15,00
VIET NAM	3 317	14 215	328,55	206 556	115 280	-44,19
MALDIVES	26	7	-73,08	8 329	2 710	-67,46
INDIA	46 295	57 615	24,45	762 868	719 583	-5,67
PAKISTAN	4 344	2 886	-33,56	94 876	88 965	-6,23
BANGLADESH	1 681	1 493	-11,18	14 705	17 095	16,25
SRI LANKA	14	50	257,14	1 005	7 888	684,88
IRAQ	1 105	1 285	16,29	213 484	144 020	-32,54
IRAN (ISLAMIC REPUBLIC OF)	0	807	-	0	25 128	-
SAUDI ARABIA	0	7	-	0	315	-
ISRAEL	817	390	-52,26	45 557	19 388	-57,44
KUWAIT	1	0	-100,00	3	0	-100,00
LEBANON	0	142	-	0	6 288	-
TURKEY	22 196	0	-100,00	732 795	0	-100,00
UNITED ARAB EMIRATES	4 297	3 175	-26,11	54 823	54 394	-0,78
CYPRUS	525	682	29,90	48 440	60 611	25,13
EGYPT	1 404	702	-50,00	15 509	9 756	-37,09
LIBYAN ARAB JAMAHIRIYA	435	21	-95,17	27 591	2 850	-89,67
MOROCCO	2 291	1 752	-23,53	67 366	70 370	4,46
NIGERIA	0	1 090	-	0	10 186	-
GABON	40	0	-100,00	2 393	0	-100,00
SEYCHELLES	10	0	-100,00	207	0	-100,00
CHAD	28	0	-100,00	9 368	0	-100,00
SOUTH AFRICA	579	403	-30,40	65 402	38 653	-40,90
MAURITIUS	243	268	10,29	3 982	6 789	70,49
AUSTRALIA	2 433	1 253	-48,50	142 443	88 501	-37,87
NEW ZEALAND	25	45	80,00	181	623	244,20
EAST TIMOR	51 028	26 615	-47,84	86 486	32 996	-61,85
UNITED STATES	549 408	693 780	26,28	15 611 006	18 192 629	16,54
CANADA	155	733	372,90	16 713	45 683	173,34
MEXICO	223	61	-72,65	8 979	2 432	-72,91
CHILE	1 657	5 580	236,75	72 798	416 993	472,81
VENEZUELA	2	0	-100,00	13	0	-100,00
ARGENTINA	7 696	0	-100,00	394 777	0	-100,00
BRAZIL	21 043	13 754	-34,64	388 642	457 536	17,73
COLOMBIA	13 868	865	-93,76	568 669	86 212	-84,84
ECUADOR	1 663	2 412	45,04	96 658	119 737	23,88
JAMAICA	2	0	-100,00	2	0	-100,00
DOMINICAN REPUBLIC	2 082	2 799	34,44	111 113	170 807	53,72
COSTA RICA	653	1 446	121,44	9 232	34 518	273,90
UNITED KINGDOM	36 945	39 343	6,49	852 758	917 441	7,59
NETHERLANDS	6 044	5 881	-2,70	458 138	406 760	-11,21
FRANCE	4 181	11 359	171,68	425 522	662 111	55,60
GERMANY, FED. REP. OF	18 124	13 421	-25,95	1 408 829	2 149 954	52,61
AUSTRIA	40	10	-75,00	5 481	700	-87,23
BELGIUM	27	119	340,74	3 215	43 669	1 258,29
SWITZERLAND	68 267	155 610	127,94	20 762 903	42 010 533	102,33

TABEL 5. PERKEMBANGAN EKSPOR INDONESIA MENURUT KOMODITI DAN NEGARA TUJUAN
JANUARI-JULI 2014 DAN 2015

KOMODITI / NEGARA TUJUAN	BERAT BERSIH (KG)		PERUB	NILAI FOB (US \$)		PERUB
	JAN-JUL 2014	JAN-JUL 2015	%	JAN-JUL 2014	JAN-JUL 2015	%
(1)	(2)	(3)	(4)	(5)	(6)	(7)
LUXEMBOURG	0	413	-	0	10 000	-
DENMARK	2	0	-100,00	49	0	-100,00
NORWAY	6 250	25	-99,60	136 441	6 182	-95,47
SWEDEN	0	91	-	0	175	-
FINLAND	0	82	-	0	31 822	-
IRELAND	3 368	2 286	-32,13	954 885	373 430	-60,89
ITALY	63 511	51 943	-18,21	1 719 819	1 661 427	-3,40
SPAIN	66	1 559	2 262,12	117 005	102 031	-12,80
PORTUGAL	0	4 757	-	0	66 011	-
GREECE	0	1	-	0	35	-
HUNGARY	3 282	4 882	48,75	289 236	388 253	34,23
POLAND	23 150	86 154	272,16	6 531 475	21 055 735	222,37
ROMANIA	594	3 195	437,88	8 946	109 093	1 119,46
BULGARIA	0	2	-	0	38	-
KAZAKHSTAN	135	116	-14,07	26 054	25 599	-1,75
UKRAINE	242	0	-100,00	31 497	0	-100,00
LATVIA	1	0	-100,00	18	0	-100,00
ESTONIA	0	194	-	0	11 344	-
GEORGIA	0	1	-	0	853	-
SLOVAKIA	61	45	-26,23	4 620	2 212	-52,12
SLOVENIA	0	936	-	0	14 195	-
CZECH REPUBLIC	4 477	4 587	2,46	177 378	206 767	16,57
RUSSIA FEDERATION	1 859	573	-69,18	158 181	52 619	-66,73
-ALAT UKUR	364 176	320 185	-12,08	14 433 364	11 313 314	-21,62
JAPAN	4 867	2 129	-56,26	190 196	117 322	-38,32
HONG KONG	7 283	160	-97,80	22 015	38 669	75,65
KOREA, REPUBLIC OF	0	140	-	0	31 910	-
TAIWAN	2	19	850,00	67	99	47,76
CHINA	29 871	7 620	-74,49	1 384 989	209 368	-84,88
PAPUA NEW GUINEA	120	4	-96,67	481	61	-87,32
THAILAND	15 591	5 895	-62,19	112 397	192 269	71,06
SINGAPORE	171 052	233 338	36,41	2 315 445	7 305 057	215,49
PHILIPPINES	36	86	138,89	200	40 807	20 303,50
MALAYSIA	15 579	5 387	-65,42	1 601 756	1 393 657	-12,99
MYANMAR	13	12	-7,69	5 759	140	-97,57
BRUNEI DARUSSALAM	2 993	0	-100,00	919 801	0	-100,00
VIET NAM	1 978	3	-99,85	116 343	67	-99,94
MALDIVES	0	135	-	0	930	-
INDIA	673	12	-98,22	82 173	530	-99,36
PAKISTAN	1	0	-100,00	139	0	-100,00
BANGLADESH	0	45	-	0	746	-
IRAQ	248	0	-100,00	76 723	0	-100,00
SAUDI ARABIA	1 252	5	-99,60	247 068	12 048	-95,12
ISRAEL	0	31	-	0	195	-
KUWAIT	1 451	15	-98,97	108 360	3 668	-96,61
OMAN	0	11	-	0	5 999	-
TURKEY	0	214	-	0	179 705	-
UNITED ARAB EMIRATES	20 409	100	-99,51	964 747	7 287	-99,24
QATAR	2	10	400,00	170	138	-18,82
EGYPT	3	0	-100,00	3 613	0	-100,00
MOZAMBIQUE	150	0	-100,00	2 322	0	-100,00
TOGO	30	12	-60,00	34	12	-64,71
CONGO	518	0	-100,00	31 428	0	-100,00
CAMEROON	185	0	-100,00	178 975	0	-100,00
NIGERIA	900	0	-100,00	25 843	0	-100,00
GABON	910	2	-99,78	38 347	676	-98,24
MAURITANIA	342	0	-100,00	10 832	0	-100,00
BURKINA FASO	1	0	-100,00	3	0	-100,00
SOUTH AFRICA	900	0	-100,00	935 780	0	-100,00
AUSTRALIA	9 507	11 432	20,25	75 814	134 891	77,92
NEW ZEALAND	4	2	-50,00	105	4 194	3 894,29
SOLOMON ISLANDS	0	150	-	0	11 000	-
EAST TIMOR	4 969	1 045	-78,97	2 436	1 479	-39,29
UNITED STATES	38 128	29 617	-22,32	2 028 702	721 723	-64,42
CANADA	277	167	-39,71	87 951	379	-99,57
MEXICO	8	14	75,00	744	15 577	1 993,68
GUATEMALA	0	6	-	0	10	-
VENEZUELA	5	0	-100,00	1 357	0	-100,00
ARGENTINA	0	2	-	0	383	-
BRAZIL	0	4 503	-	0	25 373	-
COLOMBIA	0	4 566	-	0	22 305	-
BOLIVIA	48	0	-100,00	6 460	0	-100,00
ECUADOR	417	0	-100,00	18 189	0	-100,00
PERU	1	31	3 000,00	55	687	1 149,09
UNITED KINGDOM	10 820	639	-94,09	301 911	145 456	-51,82
NETHERLANDS	575	9	-98,43	372 558	200	-99,95

TABEL 5. PERKEMBANGAN EKSPOR INDONESIA MENURUT KOMODITI DAN NEGARA TUJUAN
JANUARI-JULI 2014 DAN 2015

KOMODITI / NEGARA TUJUAN	BERAT BERSIH (KG)		PERUB	NILAI FOB (US \$)		PERUB
	JAN-JUL 2014	JAN-JUL 2015	%	JAN-JUL 2014	JAN-JUL 2015	%
(1)	(2)	(3)	(4)	(5)	(6)	(7)
FRANCE	5 172	6 094	17,83	219 644	391 260	78,13
GERMANY, FED. REP. OF	7 451	6 108	-18,02	232 273	232 514	0,10
AUSTRIA	68	0	-100,00	178	0	-100,00
BELGIUM	1 127	49	-95,65	147 397	9 375	-93,64
SWITZERLAND	0	42	-	0	45 755	-
NORWAY	653	1	-99,85	1 973	355	-82,01
SWEDEN	105	56	-46,67	150	915	510,00
ITALY	1 014	10	-99,01	105 905	1 862	-98,24
POLAND	2 087	133	-93,63	39 128	5 458	-86,05
ROMANIA	0	15	-	0	603	-
AZERBAIJAN	21	0	-100,00	1 937	0	-100,00
KAZAKHSTAN	14	108	671,43	8 047	60	-99,25
SLOVAKIA	15	0	-100,00	1 349	0	-100,00
RUSSIA FEDERATION	4 330	1	-99,98	1 403 095	140	-99,99
-LONCENG, ARLOJI DAN BAGIANNYA	4 279 717	3 014 697	-29,56	160 377 304	105 989 994	-33,91
JAPAN	124 012	159 681	28,76	18 946 455	17 293 735	-8,72
HONG KONG	495 268	110 408	-77,71	20 377 223	2 621 472	-87,14
KOREA, REPUBLIC OF	47 272	80 729	70,78	871 311	2 508 274	187,87
TAIWAN	357 373	575 882	61,14	4 694 892	6 438 809	37,14
CHINA	87 269	32 027	-63,30	5 084 573	2 624 437	-48,38
MACAU	13 218	8 792	-33,48	298 598	258 355	-13,48
PAPUA NEW GUINEA	359	500	39,28	10 080	7	-99,93
THAILAND	354 728	430 030	21,23	8 237 608	10 100 019	22,61
SINGAPORE	803 802	340 907	-57,59	46 345 566	10 615 394	-77,10
PHILIPPINES	75 198	81 745	8,71	1 756 214	1 601 261	-8,82
MALAYSIA	421 592	109 364	-74,06	7 437 177	5 958 299	-19,88
MYANMAR	34 633	4 276	-87,65	338 732	138 689	-59,06
CAMBODIA	1 012	2 395	136,66	15 000	36 045	140,30
BRUNEI DARUSSALAM	215	475	120,93	107	8 550	7 890,65
LAO PEOPLE'S DEM. REP.	43	129	200,00	207	7 901	3 716,91
VIET NAM	244 870	261 958	6,98	4 942 446	3 775 297	-23,61
MALDIVES	725	314	-56,69	14 554	3 938	-72,94
INDIA	32 484	81 075	149,58	3 698 103	3 216 928	-13,01
PAKISTAN	7 306	475	-93,50	48 550	56 100	15,55
BANGLADESH	30 562	20	-99,93	603 800	200	-99,97
SRI LANKA	1 599	1 490	-6,82	21 682	20 926	-3,49
IRAQ	141	633	348,94	14 779	94 545	539,73
IRAN (ISLAMIC REPUBLIC OF)	334	291	-12,87	8 479	2 660	-68,63
SAUDI ARABIA	524	39	-92,56	289 688	5 916	-97,96
KUWAIT	30	2	-93,33	5 110	2 749	-46,20
JORDAN	800	800	0,00	18 500	18 500	0,00
LEBANON	1 806	0	-100,00	31 500	0	-100,00
YEMEN	1	0	-100,00	475	0	-100,00
OMAN	1	227	22 600,00	25	5 230	20 820,00
TURKEY	0	511	-	0	87 476	-
UNITED ARAB EMIRATES	15 847	4 655	-70,63	257 554	85 155	-66,94
QATAR	1	0	-100,00	84	0	-100,00
BAHRAIN	1 000	0	-100,00	215 062	0	-100,00
EGYPT	58	59	1,72	8 373	3 802	-54,59
LIBYAN ARAB JAMAHIRIYA	1	0	-100,00	2 762	0	-100,00
MOROCCO	117 248	101 263	-13,63	2 252 032	1 290 571	-42,69
ETHIOPIA	113	0	-100,00	4 130	0	-100,00
TANZANIA, UNITED REP. OF	6 089	0	-100,00	189 459	0	-100,00
KENYA	264	182	-31,06	3 882	8 788	126,38
REUNION	140	141	0,71	1 009	481	-52,33
TOGO	18	20 593	114 305,56	59	219 478	371 896,61
GHANA	77	0	-100,00	611	0	-100,00
ANGOLA	198	1	-99,49	7 845	91	-98,84
CONGO	4	0	-100,00	1 150	0	-100,00
CAMEROON	17 597	25 192	43,16	727 752	779 473	7,11
NIGERIA	1 658	8	-99,52	5 400	4 860	-10,00
GABON	4 391	0	-100,00	145 486	0	-100,00
COTE D'IVOIRE	275 829	87 094	-68,42	3 570 343	844 957	-76,33
SENEGAL	38 261	74	-99,81	306 277	1 132	-99,63
MAURITANIA	42	0	-100,00	3 875	0	-100,00
MALI	4	3 750	93 650,00	22	89 410	406 309,09
BURKINA FASO	16 185	24 682	52,50	248 155	356 687	43,74
UGANDA	6 132	12 289	100,41	89 298	186 500	108,85
NIGER	17 100	30 600	78,95	151 027	214 290	41,89
SOUTH AFRICA	58 435	57 242	-2,04	303 118	351 979	16,12
MALAWI	0	338	-	0	5 032	-
MAURITIUS	1	8	700,00	24	23	-4,17
DEMOCRATIC REP. OF THE CONGO	0	35	-	0	6 570	-
AUSTRALIA	34 581	36 364	5,16	1 512 331	1 003 585	-33,64
NEW ZEALAND	2 341	1 044	-55,40	91 623	28 233	-69,19
GUAM	170	0	-100,00	3 700	0	-100,00

TABEL 5. PERKEMBANGAN EKSPOR INDONESIA MENURUT KOMODITI DAN NEGARA TUJUAN
JANUARI-JULI 2014 DAN 2015

KOMODITI / NEGARA TUJUAN	BERAT BERSIH (KG)		PERUB	NILAI FOB (US \$)		PERUB
	JAN-JUL 2014	JAN-JUL 2015	%	JAN-JUL 2014	JAN-JUL 2015	%
(1)	(2)	(3)	(4)	(5)	(6)	(7)
BRITISH INDIAN OCEAN TERRITORY	0	200	-	0	47 000	-
AMERICAN SAMOA	0	142	-	0	2 700	-
FIJI	12 438	14 511	16,67	140 670	168 315	19,65
KIRIBATI	0	28	-	0	105	-
SOLOMON ISLANDS	17	0	-100,00	925	0	-100,00
EAST TIMOR	10 586	36 585	245,60	51 967	1 041 881	1 904,89
UNITED STATES	96 746	51 753	-46,51	7 230 506	12 137 659	67,87
CANADA	10 820	4 743	-56,16	300 436	178 439	-40,61
MEXICO	244	847	247,13	11 152	81 195	628,08
GUATEMALA	47 837	25 125	-47,48	926 159	359 250	-61,21
PANAMA	0	985	-	0	4 985	-
CUBA	103	337	227,18	6 032	14 426	139,16
CHILE	27 920	24 880	-10,89	566 750	472 125	-16,70
VENEZUELA	0	596	-	0	127 878	-
ARGENTINA	1 195	21 584	1 706,19	94 827	733 998	674,04
BRAZIL	8 907	6 212	-30,26	1 439 268	802 695	-44,23
COLOMBIA	3	0	-100,00	164	0	-100,00
URUGUAY	1	0	-100,00	10	0	-100,00
PERU	192	108	-43,75	1 444	24 768	1 615,24
DOMINICAN REPUBLIC	6	0	-100,00	190	0	-100,00
CAPE VERDE	0	485	-	0	14 925	-
UNITED KINGDOM	6 097	3 163	-48,12	445 503	385 657	-13,43
NETHERLANDS	4 054	3 368	-16,92	90 519	137 660	52,08
FRANCE	136 847	54 724	-60,01	5 421 119	2 799 854	-48,35
GERMANY, FED. REP. OF	96 675	33 123	-65,74	1 532 292	2 680 232	74,92
AUSTRIA	33	554	1 578,79	2 008	48 411	2 310,91
BELGIUM	464	1 026	121,12	36 950	179 191	384,96
SWITZERLAND	2 800	196	-93,00	135 596	73 487	-45,80
DENMARK	253	338	33,60	21 195	94 301	344,92
NORWAY	0	1	-	0	455	-
SWEDEN	155	816	426,45	68 564	129 128	88,33
FINLAND	914	101	-88,95	55 255	31 225	-43,49
IRELAND	5 495	7 449	35,56	4 446 660	6 495 027	46,07
ITALY	2 657	725	-72,71	61 012	123 174	101,88
SPAIN	32 174	30	-99,91	671 005	3 374	-99,50
GREECE	35	29	-17,14	4 014	3 020	-24,76
HUNGARY	9 317	7 558	-18,88	263 537	225 835	-14,31
POLAND	12 260	20 452	66,82	1 857 812	3 064 705	64,96
AZERBAIJAN	14	1	-92,86	7 076	3 890	-45,03
KAZAKHSTAN	1 436	0	-100,00	270 766	0	-100,00
TURKMENISTAN	0	899	-	0	134 278	-
UKRAINE	5	0	-100,00	116	0	-100,00
LATVIA	27	0	-100,00	1 327	0	-100,00
SLOVENIA	28	6	-78,57	601	65	-89,18
CZECH REPUBLIC	0	223	-	0	181 821	-
RUSSIA FEDERATION	0	5	-	0	51	-
-COKLAT OLAHAN	154 094 349	174 558 961	13,28	597 120 761	680 588 595	13,98
JAPAN	3 505 463	2 904 095	-17,16	19 796 766	17 112 831	-13,56
HONG KONG	126 708	107 649	-15,04	450 657	406 900	-9,71
KOREA, REPUBLIC OF	631 857	867 926	37,36	1 709 840	2 598 949	52,00
TAIWAN	153 846	143 208	-6,91	385 814	339 273	-12,06
CHINA	9 205 790	10 748 058	16,75	29 155 945	42 355 064	45,27
MONGOLIA	14 375	14 000	-2,61	29 125	32 900	12,96
PAPUA NEW GUINEA	22 129	21 432	-3,15	113 624	60 717	-46,56
THAILAND	6 126 908	5 817 323	-5,05	15 787 601	13 980 419	-11,45
SINGAPORE	1 071 912	964 092	-10,06	5 456 080	4 473 270	-18,01
PHILIPPINES	4 892 736	5 118 835	4,62	14 772 859	15 754 989	6,65
MALAYSIA	35 765 345	43 179 564	20,73	113 426 491	134 303 518	18,41
MYANMAR	46 881	73 304	56,36	146 062	233 193	59,65
CAMBODIA	7 001	67 000	857,01	37 261	109 364	193,51
BRUNEI DARUSSALAM	93 628	131 302	40,24	348 009	391 437	12,48
VIET NAM	302 139	223 672	-25,97	721 294	538 611	-25,33
MALDIVES	34 532	17 957	-48,00	154 769	128 809	-16,77
INDIA	2 736 096	6 264 497	128,96	8 726 300	23 930 301	174,23
PAKISTAN	159 727	807 222	405,38	301 678	2 667 876	784,35
BANGLADESH	130 595	205 075	57,03	416 807	527 937	26,66
SRI LANKA	93 597	96 668	3,28	156 343	188 145	20,34
IRAN (ISLAMIC REPUBLIC OF)	95 576	150 000	56,94	158 026	227 500	43,96
SAUDI ARABIA	472 127	216 351	-54,18	1 958 726	630 477	-67,81
ISRAEL	26 000	244 240	839,38	37 700	1 751 810	4 546,71
KUWAIT	164 071	288 148	75,62	526 904	843 002	59,99
JORDAN	9 582	20 000	108,72	34 896	134 480	285,37
LEBANON	29 140	32 000	9,81	45 176	177 399	292,68
YEMEN	520 660	308 236	-40,80	1 087 565	557 969	-48,70
OMAN	3 932	14 000	256,05	19 830	26 206	32,15
SYRIA ARAB REPUBLIC	28 000	0	-100,00	55 492	0	-100,00

TABEL 5. PERKEMBANGAN EKSPOR INDONESIA MENURUT KOMODITI DAN NEGARA TUJUAN
JANUARI-JULI 2014 DAN 2015

KOMODITI / NEGARA TUJUAN	BERAT BERSIH (KG)		PERUB	NILAI FOB (US \$)		PERUB
	JAN-JUL 2014	JAN-JUL 2015	%	JAN-JUL 2014	JAN-JUL 2015	%
(1)	(2)	(3)	(4)	(5)	(6)	(7)
TURKEY	1 005 000	696 800	-30,67	2 538 100	1 171 009	-53,86
UNITED ARAB EMIRATES	2 328 449	1 789 146	-23,16	10 870 879	9 962 237	-8,36
QATAR	10 259	16 617	61,97	31 423	45 789	45,72
BAHRAIN	69 043	86 494	25,28	214 109	278 035	29,86
EGYPT	298 108	1 666 030	458,87	469 394	8 214 824	1 650,09
MOROCCO	42 000	87 000	107,14	84 910	158 434	86,59
ALGERIA	109 990	75 000	-31,81	135 644	106 125	-21,76
ETHIOPIA	0	10 079	-	0	29 243	-
TANZANIA, UNITED REP. OF	19 680	38 320	94,72	43 195	82 312	90,56
MADAGASCAR	117 972	34 611	-70,66	107 436	32 630	-69,63
KENYA	75 111	148 150	97,24	183 093	400 375	118,67
MOZAMBIQUE	12 097	0	-100,00	49 873	0	-100,00
TOGO	36 224	0	-100,00	95 750	0	-100,00
GHANA	28 960	0	-100,00	83 725	0	-100,00
ANGOLA	42 600	17 000	-60,09	86 190	15 130	-82,45
CAMEROON	77 530	28 544	-63,18	176 166	74 943	-57,46
NIGERIA	1 191 029	393 876	-66,93	3 360 972	955 981	-71,56
SIERRA LEONE	17 000	17 000	0,00	18 495	14 995	-18,92
SENEGAL	96 000	0	-100,00	85 045	0	-100,00
MAURITANIA	24 290	0	-100,00	67 665	0	-100,00
MALI	23 680	0	-100,00	59 200	0	-100,00
BENIN	654 734	95 996	-85,34	1 639 191	219 099	-86,63
BURKINA FASO	11 161	0	-100,00	27 904	0	-100,00
GAMBIA	0	22 500	-	0	9 000	-
NIGER	14 256	0	-100,00	29 700	0	-100,00
SOUTH AFRICA	2 105 315	2 477 261	17,67	5 877 502	13 639 221	132,06
ZIMBABWE	14 000	0	-100,00	32 704	0	-100,00
MAURITIUS	9 752	4 824	-50,53	33 367	11 412	-65,80
AUSTRALIA	6 530 245	5 610 605	-14,08	31 450 068	29 917 315	-4,87
NEW ZEALAND	1 230 343	1 048 841	-14,75	5 887 105	5 403 704	-8,21
VANUATU	1 160	1 279	10,26	17 039	5 825	-65,81
AMERICAN SAMOA	32	5 649	17 553,13	910	2 885	217,03
FIJI	100 732	81 007	-19,58	305 341	213 182	-30,18
KIRIBATI	0	159	-	0	974	-
SAMOA	4 472	6 152	37,57	12 552	13 746	9,51
SOLOMON ISLANDS	31 063	63 736	105,18	39 347	53 099	34,95
TONGA	1 553	2 788	79,52	21 806	35 702	63,73
EAST TIMOR	78 139	102 487	31,16	146 210	158 232	8,22
UNITED STATES	27 117 630	29 185 006	7,62	156 877 935	166 491 092	6,13
CANADA	1 308 733	1 300 364	-0,64	7 699 073	8 254 692	7,22
MEXICO	1 519 600	3 730 600	145,50	7 609 824	13 609 173	78,84
GUATEMALA	0	30 000	-	0	63 186	-
CHILE	199 000	0	-100,00	625 030	0	-100,00
ARGENTINA	402 000	350 000	-12,94	918 756	724 394	-21,15
BRAZIL	2 235 400	5 541 800	147,91	4 485 830	11 087 670	147,17
BOLIVIA	14 500	58 000	300,00	27 550	120 350	336,84
URUGUAY	1 078 000	161 000	-85,06	1 943 025	310 579	-84,02
ECUADOR	12 600	0	-100,00	26 700	0	-100,00
GUYANA	2 020	4 356	115,64	9 883	20 133	103,71
DOMINICAN REPUBLIC	10 000	9 000	-10,00	21 670	16 156	-25,45
UNITED KINGDOM	460 121	500 125	8,69	3 079 194	2 832 226	-8,02
NETHERLANDS	3 118 336	8 249 596	164,55	11 002 792	29 392 646	167,14
FRANCE	2 460 000	1 340 021	-45,53	13 154 276	8 530 994	-35,15
GERMANY, FED. REP. OF	17 469 559	17 816 573	1,99	61 996 944	53 209 197	-14,17
BELGIUM	152	1 220 285	802 719,08	9 557	1 839 640	19 149,14
DENMARK	5 000	0	-100,00	8 185	0	-100,00
NORWAY	43	24	-44,19	986	427	-56,69
FINLAND	51 297	48 266	-5,91	90 286	119 452	32,30
ITALY	706	0	-100,00	38	0	-100,00
SPAIN	6 267 000	3 248 500	-48,16	11 044 614	6 308 083	-42,89
GREECE	179 264	204 818	14,25	441 642	355 763	-19,45
HUNGARY	96 000	103 000	7,29	158 819	176 563	11,17
POLAND	34 000	34 000	0,00	39 581	34 658	-12,44
ARMENIA	3 050	0	-100,00	7 225	0	-100,00
UKRAINE	150 700	335 700	122,76	252 991	826 745	226,79
LATVIA	49 000	68 000	38,78	75 569	76 500	1,23
ESTONIA	3 600 000	2 566 200	-28,72	20 459 770	14 322 372	-30,00
CROATIA	34 000	17 000	-50,00	46 750	5 456	-88,33
SLOVENIA	104 000	0	-100,00	180 700	0	-100,00
CZECH REPUBLIC	2 706	4 922	81,89	26 699	42 034	57,44
REP. OF MACEDONIA	0	159 500	-	0	103 820	-
RUSSIA FEDERATION	3 227 600	4 598 500	42,47	14 499 217	26 005 790	79,36
-GULA TETES	524 636 722	72 441 948	-86,19	59 816 580	9 119 662	-84,75
JAPAN	12 057 218	5 988 944	-50,33	1 205 725	790 097	-34,47
HONG KONG	13 352	15 634	17,09	16 653	10 381	-37,66
KOREA, REPUBLIC OF	223 366 874	43 054 661	-80,72	25 684 080	4 881 244	-81,00

TABEL 5. PERKEMBANGAN EKSPOR INDONESIA MENURUT KOMODITI DAN NEGARA TUJUAN
JANUARI-JULI 2014 DAN 2015

KOMODITI / NEGARA TUJUAN	BERAT BERSIH (KG)		PERUB	NILAI FOB (US \$)		PERUB
	JAN-JUL 2014	JAN-JUL 2015	%	JAN-JUL 2014	JAN-JUL 2015	%
(1)	(2)	(3)	(4)	(5)	(6)	(7)
TAIWAN	71 498 176	132	-100,00	8 005 102	515	-99,99
CHINA	11	0	-100,00	27	0	-100,00
THAILAND	12 899 383	0	-100,00	1 355 932	0	-100,00
SINGAPORE	30 170	23 952	-20,61	25 247	44 073	74,57
PHILIPPINES	37 750 034	7 600 000	-79,87	4 000 003	1 064 000	-73,40
MALAYSIA	13 000 000	6 600 200	-49,23	1 367 500	792 094	-42,08
VIET NAM	21 478 647	8 500 000	-60,43	2 309 992	935 000	-59,52
INDIA	0	25	-	0	163	-
YEMEN	500	630	26,00	250	378	51,20
SOMALIA	8 671	8 669	-0,02	44 791	44 789	0,00
MOZAMBIQUE	33 600	67 268	100,20	163 800	327 834	100,14
LIBERIA	10 800	0	-100,00	52 650	0	-100,00
NIGERIA	0	10 800	-	0	52 651	-
SIERRA LEONE	0	10 800	-	0	52 650	-
COTE D'IVOIRE	10 800	0	-100,00	52 650	0	-100,00
SENEGAL	10 800	0	-100,00	52 650	0	-100,00
UGANDA	35 965	0	-100,00	276 388	0	-100,00
DJIBOUTI	0	8 669	-	0	44 789	-
SOUTH AFRICA	10 000 000	0	-100,00	1 100 000	0	-100,00
AUSTRALIA	57 938	8 638	-85,09	141 845	19 277	-86,41
NEW ZEALAND	9 261 640	542 920	-94,14	957 387	59 721	-93,76
NETHERLANDS	96 612 117	0	-100,00	11 032 140	0	-100,00
BELGIUM	26	6	-76,92	18	6	-66,67
SPAIN	16 500 000	0	-100,00	1 971 750	0	-100,00
-KERUPUK UDANG	5 124 508	5 060 834	-1,24	12 570 639	13 029 067	3,65
JAPAN	19 108	23 307	21,98	55 320	104 810	89,46
HONG KONG	37 861	87 387	130,81	118 794	356 451	200,06
KOREA, REPUBLIC OF	730 358	690 368	-5,48	1 674 070	1 698 747	1,47
TAIWAN	85 343	118 643	39,02	187 238	267 656	42,95
CHINA	200 554	161 587	-19,43	651 936	600 438	-7,90
SINGAPORE	104 565	103 449	-1,07	174 650	207 721	18,94
PHILIPPINES	108	0	-100,00	1 171	0	-100,00
MALAYSIA	286 883	524 655	82,88	143 584	257 332	79,22
BRUNEI DARUSSALAM	2 445	0	-100,00	1 342	0	-100,00
SAUDI ARABIA	249 902	187 620	-24,92	553 105	451 351	-18,40
YEMEN	1 045	0	-100,00	5 001	0	-100,00
UNITED ARAB EMIRATES	24 695	21 604	-12,52	45 770	57 810	26,31
NIGERIA	0	24 480	-	0	39 902	-
AUSTRALIA	1 435	1 225	-14,63	5 737	2 793	-51,32
NEW ZEALAND	0	352	-	0	1 878	-
EAST TIMOR	9 438	4 888	-48,21	4 233	2 743	-35,20
UNITED STATES	101 641	151 044	48,61	377 048	580 742	54,02
CANADA	4 235	960	-77,33	24 750	5 410	-78,14
SURINAME	180	0	-100,00	1 245	0	-100,00
UNITED KINGDOM	1 027 014	432 282	-57,91	2 697 286	1 289 783	-52,18
NETHERLANDS	1 961 606	2 410 776	22,90	5 033 403	6 781 496	34,73
FRANCE	149 534	61 173	-59,09	364 961	158 108	-56,68
GERMANY, FED. REP. OF	110 520	39 195	-64,54	398 902	116 989	-70,67
SWITZERLAND	407	303	-25,55	1 546	991	-35,90
DENMARK	15	0	-100,00	20	0	-100,00
SPAIN	15 616	15 536	-0,51	49 527	45 916	-7,29
-BUAH/SAYURAN OLAHAN	447 481 516	486 541 054	8,73	319 871 437	345 459 851	8,00
JAPAN	7 292 531	8 402 278	15,22	7 725 688	10 477 974	35,63
HONG KONG	1 157 302	593 429	-48,72	1 614 257	1 251 969	-22,44
KOREA, DEM. PEOPLE'S REP.	5 388	0	-100,00	22 405	0	-100,00
KOREA, REPUBLIC OF	1 204 589	2 750 304	128,32	2 140 675	2 497 215	16,66
TAIWAN	738 226	828 626	12,25	1 858 272	2 378 634	28,00
CHINA	53 354 703	97 760 139	83,23	17 921 631	26 441 292	47,54
PAPUA NEW GUINEA	15 232	7 800	-48,79	82 980	44 005	-46,97
THAILAND	53 229 104	45 412 641	-14,68	13 173 218	10 829 569	-17,79
SINGAPORE	19 763 911	18 581 059	-5,98	20 262 433	17 544 934	-13,41
PHILIPPINES	27 166 540	13 443 476	-50,51	19 055 226	7 344 623	-61,46
MALAYSIA	128 128 191	129 145 508	0,79	17 840 664	16 143 353	-9,51
CAMBODIA	13 464	13 992	3,92	5 148	4 104	-20,28
BRUNEI DARUSSALAM	93 156	92 548	-0,65	290 075	251 758	-13,21
VIET NAM	7 022 571	15 050 903	114,32	8 485 857	18 726 163	120,67
MALDIVES	26 905	7 444	-72,33	30 226	37 270	23,30
INDIA	11 180 809	9 102 544	-18,59	14 540 105	13 117 458	-9,78
PAKISTAN	1 549 618	2 223 663	43,50	703 244	1 852 740	163,46
BANGLADESH	4 202 512	7 113 911	69,28	4 709 753	6 866 330	45,79
SRI LANKA	34 126	25 000	-26,74	42 466	44 626	5,09
IRAQ	130 000	220 980	69,98	302 620	409 714	35,39
IRAN (ISLAMIC REPUBLIC OF)	14 400	339 000	2 254,17	18 720	558 086	2 881,23
SAUDI ARABIA	2 330 160	3 641 261	56,27	3 404 509	6 892 815	102,46
ISRAEL	902 754	574 376	-36,38	1 252 086	958 188	-23,47

TABEL 5. PERKEMBANGAN EKSPOR INDONESIA MENURUT KOMODITI DAN NEGARA TUJUAN
JANUARI-JULI 2014 DAN 2015

KOMODITI / NEGARA TUJUAN	BERAT BERSIH (KG)		PERUB	NILAI FOB (US \$)		PERUB
	JAN-JUL 2014	JAN-JUL 2015	%	JAN-JUL 2014	JAN-JUL 2015	%
(1)	(2)	(3)	(4)	(5)	(6)	(7)
KUWAIT	261 941	527 146	101,25	522 370	1 062 818	103,46
JORDAN	358 718	1 055 624	194,28	1 160 520	2 485 484	114,17
LEBANON	50 805	115 785	127,90	131 271	886 127	575,04
YEMEN	37 029	18 837	-49,13	69 522	43 596	-37,29
OMAN	0	158 453	-	0	227 903	-
SYRIA ARAB REPUBLIC	95 520	29 000	-69,64	481 353	241 157	-49,90
TURKEY	1 788 725	2 450 880	37,02	4 159 046	4 729 095	13,71
UNITED ARAB EMIRATES	2 164 747	3 795 792	75,35	4 658 025	6 395 600	37,30
QATAR	100 367	199 917	99,19	197 826	398 628	101,50
BAHRAIN	186 753	340 528	82,34	339 561	630 551	85,70
CYPRUS	38 000	37 500	-1,32	81 100	65 104	-19,72
EGYPT	1 159 920	1 661 505	43,24	2 306 123	2 982 693	29,34
LIBYAN ARAB JAMAHIRIYA	56 597	26 000	-54,06	59 511	46 800	-21,36
MOROCCO	0	100 000	-	0	171 464	-
TUNISIA	58 611	67 132	14,54	305 459	522 748	71,14
ALGERIA	126 200	432 356	242,60	280 206	867 758	209,69
SUDAN	155 017	164 290	5,98	370 971	335 849	-9,47
MADAGASCAR	0	12 000	-	0	52 500	-
SOMALIA	168 131	9 599	-94,29	782 493	41 706	-94,67
KENYA	12 500	47 830	282,64	29 000	146 850	406,38
MOZAMBIQUE	0	62 525	-	0	145 000	-
TOGO	0	1 180	-	0	3 794	-
ANGOLA	142 000	71 250	-49,82	310 755	107 760	-65,32
CAMEROON	60	0	-100,00	7	0	-100,00
NIGERIA	97 790	577 255	490,30	232 555	2 313 612	894,87
SENEGAL	24 960	0	-100,00	63 400	0	-100,00
MAURITANIA	540	0	-100,00	2 460	0	-100,00
BENIN	14 740	0	-100,00	5 148	0	-100,00
GAMBIA	23 520	25 920	10,20	148 800	165 900	11,49
SEYCHELLES	17 925	0	-100,00	38 062	0	-100,00
SOUTH AFRICA	824 855	699 017	-15,26	1 739 663	1 248 762	-28,22
MAURITIUS	41 556	54 060	30,09	99 852	89 275	-10,59
AUSTRALIA	3 487 773	4 023 976	15,37	5 375 556	8 950 908	66,51
NEW ZEALAND	515 856	936 571	81,56	1 227 507	2 203 475	79,51
NEW CALEDONIA	1 628	0	-100,00	3 036	0	-100,00
VANUATU	70	56	-20,00	118	296	150,85
FIJI	7 375	0	-100,00	5 435	0	-100,00
SOLOMON ISLANDS	0	1 837	-	0	3 693	-
CHRISTMAS ISLANDS	187	0	-100,00	677	0	-100,00
EAST TIMOR	84 103	194 822	131,65	58 196	141 528	143,19
UNITED STATES	32 815 874	38 243 445	16,54	39 896 775	51 395 766	28,82
CANADA	645 603	1 253 837	94,21	1 468 266	1 872 893	27,56
MEXICO	1 502 305	1 874 120	24,75	1 197 561	1 683 547	40,58
PANAMA	16 945	16 986	0,24	19 843	22 300	12,38
SURINAME	975	1 920	96,92	1 367	2 520	84,35
CHILE	490 673	829 880	69,13	545 036	1 015 883	86,39
ARGENTINA	5 986 870	3 887 964	-35,06	6 749 199	4 731 463	-29,90
BRAZIL	7 703 400	2 064 900	-73,19	16 901 687	3 493 727	-79,33
COLOMBIA	64 938	33 754	-48,02	86 200	47 530	-44,86
BOLIVIA	55 080	18 360	-66,67	52 560	18 180	-65,41
URUGUAY	625 540	552 656	-11,65	1 103 497	818 481	-25,83
PARAGUAY	245 500	117 000	-52,34	492 410	198 536	-59,68
PERU	609 537	712 888	16,96	765 116	970 299	26,82
GUYANA	17 348	12 868	-25,82	14 691	7 191	-51,05
PUERTO RICO	139 051	132 333	-4,83	128 539	158 166	23,05
DOMINICAN REPUBLIC	12 500	125 500	904,00	14 371	142 575	892,10
COSTA RICA	155 150	205 875	32,69	363 518	397 596	9,37
DOMINICA	12 500	12 500	0,00	26 238	22 825	-13,01
FRENCH POLYNESIA	320	0	-100,00	2 078	0	-100,00
MARTINIQUE	18 000	0	-100,00	23 271	0	-100,00
GUADELOUPE	0	12 000	-	0	28 600	-
UNITED KINGDOM	2 404 385	2 412 563	0,34	4 548 496	4 390 399	-3,48
NETHERLANDS	17 321 442	13 279 928	-23,33	22 028 066	25 331 143	14,99
FRANCE	1 780 000	1 696 764	-4,68	1 605 308	2 433 318	51,58
GERMANY, FED. REP. OF	10 700 052	10 491 184	-1,95	16 188 893	15 274 612	-5,65
AUSTRIA	330 746	220 310	-33,39	450 012	373 245	-17,06
BELGIUM	1 740 702	2 925 188	68,05	3 303 884	5 619 841	70,10
SWITZERLAND	516 793	189 587	-63,31	612 862	289 106	-52,83
DENMARK	1 231 915	918 382	-25,45	1 423 102	1 312 806	-7,75
NORWAY	980 621	938 210	-4,32	1 283 620	1 547 942	20,59
SWEDEN	1 277 553	1 024 480	-19,81	1 432 763	1 507 615	5,22
FINLAND	3 202 640	3 199 159	-0,11	3 473 186	3 884 060	11,83
IRELAND	48 056	13 125	-72,69	70 656	27 645	-60,87
ITALY	3 756 344	4 375 006	16,47	5 113 393	5 599 221	9,50
SPAIN	9 868 681	12 476 811	26,43	13 079 385	14 388 359	10,01
PORTUGAL	257 000	533 500	107,59	528 097	962 150	82,19
GREECE	655 675	830 455	26,66	876 632	1 129 431	28,84

TABEL 5. PERKEMBANGAN EKSPOR INDONESIA MENURUT KOMODITI DAN NEGARA TUJUAN
JANUARI-JULI 2014 DAN 2015

KOMODITI / NEGARA TUJUAN	BERAT BERSIH (KG)		PERUB	NILAI FOB (US \$)		PERUB
	JAN-JUL 2014	JAN-JUL 2015	%	JAN-JUL 2014	JAN-JUL 2015	%
(1)	(2)	(3)	(4)	(5)	(6)	(7)
HUNGARY	223 948	226 458	1,12	316 625	345 825	9,22
POLAND	2 342 127	1 911 943	-18,37	2 927 188	3 038 556	3,80
ROMANIA	48 477	105 768	118,18	43 550	103 480	137,61
BULGARIA	13 000	141 440	988,00	30 056	202 673	574,32
ARMENIA	12 500	0	-100,00	27 875	0	-100,00
BELARUS	21 000	0	-100,00	35 857	0	-100,00
KAZAKHSTAN	0	52 000	-	0	78 615	-
UKRAINE	835 290	409 772	-50,94	1 765 592	640 713	-63,71
UZBEKISTAN	17 690	0	-100,00	17 745	0	-100,00
LITHUANIA	162 306	98 468	-39,33	208 423	142 172	-31,79
LATVIA	88 020	74 640	-15,20	107 370	111 070	3,45
ESTONIA	12 500	600 736	4 705,89	30 150	689 794	2 187,87
GEORGIA	13 000	26 000	100,00	13 000	47 385	264,50
CROATIA	151 524	302 392	99,57	279 330	379 439	35,84
SLOVAKIA	440 824	299 676	-32,02	349 050	282 880	-18,96
SLOVENIA	469 760	413 500	-11,98	957 750	744 574	-22,26
CZECH REPUBLIC	763 423	449 231	-41,16	708 716	552 959	-21,98
RUSSIA FEDERATION	3 014 702	2 553 067	-15,31	5 454 740	4 599 016	-15,69
MONTENEGRO	0	13 000	-	0	20 475	-
-MINUMAN OLAHAN	123 600 896	113 296 351	-8,34	86 600 340	84 549 852	-2,37
JAPAN	8 293 177	6 810 987	-17,87	7 541 683	5 769 760	-23,50
HONG KONG	5 002 435	2 568 308	-48,66	4 107 476	2 340 876	-43,01
KOREA, REPUBLIC OF	215 930	269 113	24,63	252 072	423 450	67,99
TAIWAN	2 148 386	1 206 558	-43,84	1 865 840	1 319 007	-29,31
CHINA	280 287	2 086 966	644,58	262 962	1 825 505	594,21
MONGOLIA	16 164	0	-100,00	14 170	0	-100,00
MACAU	65 597	21 852	-66,69	70 431	14 730	-79,09
PAPUA NEW GUINEA	3 225 964	2 175 406	-32,57	1 318 958	715 770	-45,73
THAILAND	2 209 544	6 369 491	188,27	1 840 394	6 019 579	227,08
SINGAPORE	20 974 362	17 535 390	-16,40	14 656 343	14 157 222	-3,41
PHILIPPINES	27 757 910	18 925 300	-31,82	24 841 400	16 514 783	-33,52
MALAYSIA	3 374 779	2 357 230	-30,15	3 049 479	3 016 791	-1,07
MYANMAR	21 969	663 154	2 918,59	19 499	449 044	2 202,91
CAMBODIA	89 043	45 138	-49,31	56 123	22 597	-59,74
BRUNEI DARUSSALAM	4 051 245	4 390 158	8,37	1 928 158	1 885 803	-2,20
VIET NAM	727 639	1 260 646	73,25	499 017	741 329	48,56
MALDIVES	147 806	294 146	99,01	111 579	440 468	294,76
INDIA	2 829	1 086	-61,61	3 949	2 653	-32,82
PAKISTAN	2 362	154 600	6 445,30	3 512	419 490	11 844,48
IRAQ	0	4 112	-	0	1 524	-
IRAN (ISLAMIC REPUBLIC OF)	0	6 300	-	0	62 082	-
SAUDI ARABIA	576 960	190 332	-67,01	359 877	98 306	-72,68
ISRAEL	0	26 000	-	0	4 000	-
KUWAIT	16 781	29 561	76,16	10 630	21 194	99,38
YEMEN	5 736	0	-100,00	7 349	0	-100,00
OMAN	1 509 764	1 557 911	3,19	959 587	973 453	1,44
UNITED ARAB EMIRATES	1 586 715	1 527 740	-3,72	1 072 162	965 735	-9,93
QATAR	146 081	183 537	25,64	91 858	112 721	22,71
BAHRAIN	163 067	101 423	-37,80	108 868	66 322	-39,08
EGYPT	12 855	360	-97,20	7 403	2 450	-66,91
LIBYAN ARAB JAMAHIRIYA	12 000	0	-100,00	7 600	0	-100,00
SUDAN	176 032	0	-100,00	134 928	0	-100,00
TANZANIA, UNITED REP. OF	810	320	-60,49	1 924	735	-61,80
SOMALIA	69 067	0	-100,00	42 855	0	-100,00
KENYA	15 251	51 246	236,02	6 595	35 392	436,65
TOGO	16 789	17 475	4,09	6 759	8 583	26,99
GHANA	25 600	116 425	354,79	31 360	878 440	2 701,15
GUINEA	18 620	15 340	-17,62	4 750	4 409	-7,18
CONGO	16	653	3 981,25	33	316	857,58
CAMEROON	120	55	-54,17	49	48	-2,04
NIGERIA	92 907	428 220	360,91	144 821	3 051 829	2 007,31
SIERRA LEONE	3 444	2 506	-27,24	4 568	2 637	-42,27
GABON	588	811	37,93	1 170	720	-38,46
COTE D'IVOIRE	12	116	866,67	175	150	-14,29
SENEGAL	245	3 523	1 337,96	168	1 042	520,24
BENIN	0	10 800	-	0	16 200	-
SOUTH AFRICA	0	156	-	0	203	-
COMOROS	37 488	0	-100,00	63 347	0	-100,00
DEMOCRATIC REP. OF THE CONGO	0	13	-	0	74	-
AUSTRALIA	1 446 917	1 901 772	31,44	1 529 850	1 433 550	-6,29
NEW ZEALAND	4 947	43 127	771,78	7 439	37 782	407,89
MICRONESIA, FED. STATES OF	17 214	16 959	-1,48	2 996	2 983	-0,43
NAURU	222 626	197 079	-11,48	34 409	32 989	-4,13
NEW CALEDONIA	666	1 535	130,48	4 856	1 388	-71,42
NORTHERN MARIANA ISLANDS	1 927	4 125	114,06	5 380	5 345	-0,65
VANUATU	23 916	34 172	42,88	15 891	18 902	18,95

TABEL 5. PERKEMBANGAN EKSPOR INDONESIA MENURUT KOMODITI DAN NEGARA TUJUAN
JANUARI-JULI 2014 DAN 2015

KOMODITI / NEGARA TUJUAN	BERAT BERSIH (KG)		PERUB	NILAI FOB (US \$)		PERUB
	JAN-JUL 2014	JAN-JUL 2015	%	JAN-JUL 2014	JAN-JUL 2015	%
(1)	(2)	(3)	(4)	(5)	(6)	(7)
AMERICAN SAMOA	188 802	173 289	-8,22	87 642	90 616	3,39
FIJI	830	1 200	44,58	1 377	1 625	18,01
KIRIBATI	124 319	134 400	8,11	42 393	40 021	-5,60
MARSHALL ISLANDS	16 272	0	-100,00	2 712	0	-100,00
SAMOA	8 674	4 920	-43,28	12 216	6 700	-45,15
SOLOMON ISLANDS	144 396	164 056	13,62	38 112	57 330	50,43
TONGA	16 174	40 924	153,02	18 670	56 244	201,25
TUVALU	0	1 400	-	0	6 048	-
CHRISTMAS ISLANDS	265	515	94,34	2 766	852	-69,20
EAST TIMOR	23 343 703	27 759 021	18,91	6 417 477	10 498 734	63,60
UNITED STATES	9 679 155	9 386 217	-3,03	8 253 032	7 790 161	-5,61
CANADA	469 200	530 379	13,04	398 006	435 210	9,35
SURINAME	1 424	0	-100,00	5 037	0	-100,00
TRINIDAD AND TOBAGO	18 900	9 000	-52,38	15 957	7 232	-54,68
PUERTO RICO	0	10 800	-	0	8 798	-
FRENCH POLYNESIA	195	0	-100,00	253	0	-100,00
UNITED KINGDOM	3 762 840	682 010	-81,88	3 172 073	544 825	-82,82
NETHERLANDS	208 741	282 906	35,53	379 718	730 666	92,42
FRANCE	7 846	0	-100,00	2 614	0	-100,00
GERMANY, FED. REP. OF	5 620	16 421	192,19	7 161	8 793	22,79
BELGIUM	192	142	-26,04	871	1 263	45,01
SWITZERLAND	2	0	-100,00	20	0	-100,00
SWEDEN	0	110	-	0	1 243	-
FINLAND	2 165	0	-100,00	39 480	0	-100,00
IRELAND	0	1	-	0	5	-
ITALY	4 724	407	-91,38	1 532	4 618	201,44
SPAIN	752 000	480 000	-36,17	551 739	328 320	-40,49
GREECE	19 940	0	-100,00	20 937	0	-100,00
HUNGARY	8 400	0	-100,00	11 320	0	-100,00
SLOVENIA	3 528	9 000	155,10	4 523	10 187	125,23
-ROKOK DAN TEMBAKAU OLAHAN	59 127 157	61 770 760	4,47	552 916 222	538 035 334	-2,69
JAPAN	44 091	54 865	24,44	1 037 338	1 302 118	25,52
HONG KONG	70 356	84 096	19,53	1 160 269	1 344 622	15,89
KOREA, DEM. PEOPLE'S REP.	9 600	0	-100,00	42 240	0	-100,00
KOREA, REPUBLIC OF	77 576	123 595	59,32	496 184	933 616	88,16
TAIWAN	123 617	152 743	23,56	1 651 656	1 506 812	-8,77
CHINA	40	30 553	76 282,50	6 140	140 715	2 191,78
MACAU	4 632	259	-94,41	44 881	5 388	-87,99
PAPUA NEW GUINEA	158	1 625	928,48	2 028	84 712	4 077,12
THAILAND	3 069 255	3 457 585	12,65	22 537 673	22 876 533	1,50
SINGAPORE	5 809 822	6 040 660	3,97	69 551 028	56 345 425	-18,99
PHILIPPINES	1 936 279	1 344 017	-30,59	10 758 919	12 074 026	12,22
MALAYSIA	10 509 654	11 408 590	8,55	148 179 385	157 426 970	6,24
CAMBODIA	22 255 966	20 658 140	-7,18	175 271 180	147 173 717	-16,03
LAO PEOPLE'S DEM. REP.	3 919	7 190	83,47	59 895	72 742	21,45
NEPAL	0	2 897	-	0	36 291	-
VIET NAM	1 891 789	2 254 634	19,18	21 591 129	21 859 422	1,24
MALDIVES	40 506	55 680	37,46	521 238	590 146	13,22
INDIA	171 703	81 088	-52,77	1 330 085	632 238	-52,47
PAKISTAN	0	145 436	-	0	1 016 115	-
BANGLADESH	82 596	28 335	-65,69	212 209	215 587	1,59
SRI LANKA	139 600	481 023	244,57	2 827 766	7 926 245	180,30
AFGHANISTAN	239	0	-100,00	2 052	0	-100,00
IRAQ	0	170	-	0	1 620	-
IRAN (ISLAMIC REPUBLIC OF)	357 532	257 517	-27,97	1 585 560	1 360 687	-14,18
SAUDI ARABIA	259 519	89 165	-65,64	3 082 537	1 097 330	-64,40
JORDAN	574 560	170 820	-70,27	2 438 100	630 000	-74,16
LEBANON	25 807	0	-100,00	110 711	0	-100,00
SYRIA ARAB REPUBLIC	1 096 438	244 188	-77,73	4 646 628	1 099 980	-76,33
TURKEY	450 941	843 510	87,06	2 121 263	3 342 965	57,59
UNITED ARAB EMIRATES	721 911	587 122	-18,67	4 195 753	3 528 690	-15,90
QATAR	2 797	863	-69,15	22 665	9 170	-59,54
BAHRAIN	514	4 156	708,56	5 410	14 765	172,92
CYPRUS	1 120	616	-45,00	16 250	8 090	-50,22
EGYPT	119 200	1 465 521	1 129,46	138 746	5 173 548	3 628,79
KENYA	396 000	0	-100,00	2 162 160	0	-100,00
CAMEROON	138 600	159 700	15,22	524 543	554 630	5,74
DJIBOUTI	28 728	0	-100,00	113 400	0	-100,00
SOUTH AFRICA	328	6 163	1 778,96	4 800	21 250	342,71
MAURITIUS	112	322	187,50	1 440	4 440	208,33
AUSTRALIA	236 161	252 164	6,78	3 238 196	3 581 650	10,61
NEW ZEALAND	42 888	26 950	-37,16	1 568 664	457 161	-70,86
MICRONESIA, FED. STATES OF	228	0	-100,00	2 813	0	-100,00
EAST TIMOR	599 367	639 673	6,72	8 226 031	9 167 851	11,45
UNITED STATES	1 813 818	3 298 998	81,88	8 519 165	11 636 831	36,60
CANADA	5 432	2 331	-57,09	99 610	43 030	-56,80

TABEL 5. PERKEMBANGAN EKSPOR INDONESIA MENURUT KOMODITI DAN NEGARA TUJUAN
JANUARI-JULI 2014 DAN 2015

KOMODITI / NEGARA TUJUAN	BERAT BERSIH (KG)		PERUB	NILAI FOB (US \$)		PERUB
	JAN-JUL 2014	JAN-JUL 2015	%	JAN-JUL 2014	JAN-JUL 2015	%
(1)	(2)	(3)	(4)	(5)	(6)	(7)
NICARAGUA	110 000	36 000	-67,27	977 320	321 480	-67,11
PANAMA	297 025	296 975	-0,02	417 900	288 900	-30,87
SURINAME	190	0	-100,00	8 780	0	-100,00
CHILE	12 523	0	-100,00	188 500	0	-100,00
ARGENTINA	654	818	25,08	26 684	28 696	7,54
BRAZIL	166 967	96 265	-42,34	946 264	545 938	-42,31
COLOMBIA	980	0	-100,00	11 000	0	-100,00
URUGUAY	0	27 800	-	0	30 000	-
PARAGUAY	162 014	225 921	39,45	4 299 475	5 793 606	34,75
PERU	1 393	0	-100,00	14 644	0	-100,00
TRINIDAD AND TOBAGO	0	11 880	-	0	17 464	-
PUERTO RICO	270 000	911 400	237,56	621 900	2 507 348	303,18
BELIZE	124 200	138 000	11,11	171 000	120 000	-29,82
DOMINICAN REPUBLIC	63 954	136 413	113,30	843 246	430 118	-48,99
HAITI	19 600	0	-100,00	32 340	0	-100,00
ARUBA	3 275	4 567	39,45	41 510	97 420	134,69
NETHERLANDS ANTILLES	18 898	6 973	-63,10	251 663	102 509	-59,27
UNITED KINGDOM	474 226	166 430	-64,90	3 298 371	640 360	-80,59
NETHERLANDS	640 745	629 124	-1,81	3 084 168	3 213 856	4,20
FRANCE	2 475	72 088	2 812,65	3 774	721 475	19 016,98
GERMANY, FED. REP. OF	734 904	589 055	-19,85	11 295 421	13 971 307	23,69
AUSTRIA	605	496	-18,02	9 800	8 086	-17,49
BELGIUM	2 311 940	2 481 125	7,32	14 903 274	12 227 039	-17,96
SWITZERLAND	100 345	39 744	-60,39	715 805	230 026	-67,86
DENMARK	59 115	119 008	101,32	2 167 637	1 296 707	-40,18
SWEDEN	9 600	19 800	106,25	45 600	62 370	36,78
ITALY	126 929	314 728	147,96	210 545	925 373	339,51
SPAIN	29 048	22 503	-22,53	393 258	253 130	-35,63
PORTUGAL	133 768	123 002	-8,05	4 085 403	3 144 562	-23,03
GREECE	36 571	169 889	364,55	938 581	3 818 250	306,81
HUNGARY	1 719	10 734	524,43	29 376	56 481	92,27
POLAND	6 842	49 524	623,82	118 345	316 747	167,65
ROMANIA	1 000	0	-100,00	18 640	0	-100,00
BULGARIA	0	317	-	0	7 480	-
LITHUANIA	72 456	537 528	641,87	2 590 948	11 302 150	336,22
GEORGIA	31	0	-100,00	1 908	0	-100,00
SLOVENIA	19 200	19 000	-1,04	34 560	28 120	-18,63
CZECH REPUBLIC	566	1 193	110,78	10 842	20 833	92,15
RUSSIA FEDERATION	0	49 500	-	0	210 375	-
-DAGING TERNAK	2 342 634	2 207 477	-5,77	13 680 613	13 849 325	1,23
JAPAN	16	10	-37,50	153	181	18,30
HONG KONG	90 385	75 045	-16,97	93 612	223 372	138,61
KOREA, REPUBLIC OF	27 530	44 595	61,99	141 533	348 892	146,51
TAIWAN	0	1 042	-	0	5 210	-
CHINA	0	29 952	-	0	142 111	-
SINGAPORE	5 740	4 585	-20,12	15 643	12 967	-17,11
MALAYSIA	31 750	29 010	-8,63	38 494	41 499	7,81
VIET NAM	20 660	2 700	-86,93	6 928	4 320	-37,64
SOLOMON ISLANDS	0	60	-	0	1 440	-
EAST TIMOR	235	455	93,62	120	142	18,33
CANADA	0	18 943	-	0	154 985	-
UNITED KINGDOM	3	0	-100,00	19	0	-100,00
NETHERLANDS	239 066	113 808	-52,39	1 683 990	926 235	-45,00
FRANCE	521 550	562 342	7,82	3 515 281	3 865 410	9,96
BELGIUM	1 389 699	1 324 930	-4,66	8 101 785	8 122 561	0,26
SWITZERLAND	16 000	0	-100,00	83 055	0	-100,00
-DAGING UNGGAS	15	300	1 900,00	37	600	1 521,62
HONG KONG	0	300	-	0	600	-
MALAYSIA	15	0	-100,00	37	0	-100,00
-IKAN OLAHAN	154 162 887	147 643 951	-4,23	902 617 349	824 712 983	-8,63
JAPAN	20 650 484	22 551 788	9,21	124 595 368	121 029 354	-2,86
HONG KONG	906 005	864 763	-4,55	8 995 162	9 531 915	5,97
KOREA, REPUBLIC OF	3 634 929	4 051 098	11,45	11 449 138	11 206 475	-2,12
TAIWAN	5 246 468	4 757 475	-9,32	11 450 613	9 137 110	-20,20
CHINA	5 585 138	1 837 003	-67,11	6 504 326	5 126 497	-21,18
PAPUA NEW GUINEA	1 103 460	1 102 973	-0,04	1 715 678	1 738 935	1,36
THAILAND	12 887 699	7 625 816	-40,83	22 128 448	15 029 609	-32,08
SINGAPORE	4 047 672	3 818 303	-5,67	14 700 042	15 089 354	2,65
PHILIPPINES	147 956	320 803	116,82	289 506	730 717	152,40
MALAYSIA	7 057 403	7 447 901	5,53	16 367 045	16 245 808	-0,74
MYANMAR	1 188	1 052	-11,45	3 300	2 342	-29,03
BRUNEI DARUSSALAM	23 199	7 752	-66,58	46 488	78 651	69,19
VIET NAM	2 087 131	4 122 263	97,51	6 988 776	9 695 341	38,73
MALDIVES	455	2 450	438,46	12 227	114 598	837,25

TABEL 5. PERKEMBANGAN EKSPOR INDONESIA MENURUT KOMODITI DAN NEGARA TUJUAN
JANUARI-JULI 2014 DAN 2015

KOMODITI / NEGARA TUJUAN	BERAT BERSIH (KG)		PERUB	NILAI FOB (US \$)		PERUB
	JAN-JUL 2014	JAN-JUL 2015	%	JAN-JUL 2014	JAN-JUL 2015	%
(1)	(2)	(3)	(4)	(5)	(6)	(7)
INDIA	100	464	364,00	2 250	2 320	3,11
BANGLADESH	1 053	60	-94,30	3 284	332	-89,89
SRI LANKA	1 977 887	1 724 501	-12,81	2 194 222	2 264 245	3,19
IRAQ	0	79 969	-	0	214 737	-
IRAN (ISLAMIC REPUBLIC OF)	0	201 095	-	0	341 580	-
SAUDI ARABIA	6 234 503	6 861 488	10,06	29 857 029	29 452 744	-1,35
ISRAEL	302 576	50 000	-83,48	1 406 534	198 500	-85,89
KUWAIT	34 830	150 659	332,56	174 794	542 499	210,36
JORDAN	1 175 612	324 202	-72,42	4 596 626	1 005 216	-78,13
LEBANON	87 863	42 797	-51,29	402 521	403 054	0,13
YEMEN	914 693	622 591	-31,93	3 773 634	2 337 101	-38,07
OMAN	173 041	51 570	-70,20	400 133	177 497	-55,64
SYRIA ARAB REPUBLIC	235 500	38 400	-83,69	709 600	192 000	-72,94
UNITED ARAB EMIRATES	444 618	231 342	-47,97	2 418 736	1 583 320	-34,54
QATAR	1 032	1 000	-3,10	28 032	24 050	-14,21
BAHRAIN	4 440	8 498	91,40	30 292	39 453	30,24
CYPRUS	10 693	9 250	-13,49	58 766	38 630	-34,26
EGYPT	555 000	711 524	28,20	1 786 670	2 337 459	30,83
LIBYAN ARAB JAMAHIRIYA	1 189 276	1 715 076	44,21	4 595 335	5 847 650	27,25
MOROCCO	29 376	47 520	61,76	126 000	162 150	28,69
ALGERIA	389 545	244 094	-37,34	1 219 147	620 375	-49,11
SUDAN	42 115	120 000	184,93	116 000	320 500	176,29
ERITREA	40 000	0	-100,00	113 760	0	-100,00
NAMIBIA	128 880	104 465	-18,94	364 652	428 718	17,57
TANZANIA, UNITED REP. OF	38 360	341 666	790,68	85 500	752 615	780,25
MADAGASCAR	0	28 875	-	0	92 500	-
KENYA	40 000	31 430	-21,43	134 400	94 870	-29,41
REUNION	30 006	113 669	278,82	198 091	587 680	196,67
MOZAMBIQUE	652 860	928 512	42,22	962 520	1 736 046	80,36
EQUATORIAL GUINEA	40 000	0	-100,00	105 600	0	-100,00
TOGO	160 000	40 000	-75,00	425 600	102 400	-75,94
GHANA	1 860 681	860 739	-53,74	4 421 815	1 958 155	-55,72
LIBERIA	116 106	91 388	-21,29	291 389	197 713	-32,15
ANGOLA	525 059	398 278	-24,15	1 056 830	895 655	-15,25
CONGO	80 000	633 376	691,72	217 600	1 343 384	517,36
CAMEROON	498 294	520 000	4,36	1 353 907	1 462 400	8,01
NIGERIA	254 988	360 000	41,18	661 331	875 950	32,45
SIERRA LEONE	39 313	59 801	52,12	113 220	160 096	41,40
GABON	274 233	229 624	-16,27	703 536	483 515	-31,27
COTE D'IVOIRE	193 082	160 000	-17,13	419 348	398 155	-5,05
SENEGAL	98 275	20 000	-79,65	265 218	42 550	-83,96
MAURITANIA	60 000	0	-100,00	158 400	0	-100,00
MALI	137 500	19 750	-85,64	364 935	52 140	-85,71
BENIN	186 075	100 000	-46,26	500 984	262 240	-47,66
GAMBIA	19 745	60 000	203,87	51 414	152 800	197,20
SOUTH AFRICA	128 781	144 480	12,19	601 579	521 945	-13,24
COMOROS	19 963	0	-100,00	57 492	0	-100,00
MAURITIUS	184 022	364 435	98,04	564 171	1 147 342	103,37
DEMOCRATIC REP. OF THE CONGO	733 913	1 172 027	59,70	1 654 948	2 721 033	64,42
AUSTRALIA	2 949 509	4 081 878	38,39	21 027 472	24 387 771	15,98
NEW ZEALAND	47 456	93 184	96,36	201 991	638 887	216,29
GUAM	74 279	64 900	-12,63	594 224	519 194	-12,63
NEW CALEDONIA	20 001	20 000	0,00	56 880	57 360	0,84
AMERICAN SAMOA	31 080	154 902	398,40	147 000	381 588	159,58
FIJI	78 295	0	-100,00	167 528	0	-100,00
SAMOA	18 462	70 926	284,17	24 435	136 547	458,82
CHRISTMAS ISLANDS	395	0	-100,00	2 749	0	-100,00
EAST TIMOR	866 979	694 273	-19,92	1 171 680	773 831	-33,96
UNITED STATES	38 333 857	38 545 616	0,55	404 344 491	380 024 701	-6,01
CANADA	1 217 997	1 217 177	-0,07	6 999 946	7 870 387	12,43
MEXICO	923 752	2 235 930	142,05	2 821 713	6 915 074	145,07
GUATEMALA	32 111	142 759	344,58	59 992	255 121	325,26
PANAMA	28 990	15 000	-48,26	236 640	120 450	-49,10
CHILE	86 166	11 261	-86,93	456 500	101 683	-77,73
BRAZIL	20 000	0	-100,00	61 600	0	-100,00
ECUADOR	0	22 000	-	0	202 312	-
PERU	52 564	8 500	-83,83	182 237	66 560	-63,48
BAHAMAS	37 562	0	-100,00	97 402	0	-100,00
PUERTO RICO	43 969	145 066	229,93	514 954	1 297 437	151,95
DOMINICAN REPUBLIC	38 099	471 355	1 137,18	337 770	1 909 026	465,19
ANTIGUA AND BARBUDA	0	14 592	-	0	57 950	-
MARTINIQUE	153 979	45 062	-70,73	696 626	265 035	-61,95
NETHERLANDS ANTILLES	32 132	17 900	-44,29	270 425	149 545	-44,70
GUADELOUPE	17 741	15 430	-13,03	132 762	115 702	-12,85
UNITED KINGDOM	5 791 473	5 311 226	-8,29	31 162 229	29 450 868	-5,49
NETHERLANDS	4 841 038	2 716 555	-43,88	47 763 034	18 626 571	-61,00
FRANCE	1 459 589	1 376 297	-5,71	11 552 712	8 120 439	-29,71

TABEL 5. PERKEMBANGAN EKSPOR INDONESIA MENURUT KOMODITI DAN NEGARA TUJUAN
JANUARI-JULI 2014 DAN 2015

KOMODITI / NEGARA TUJUAN	BERAT BERSIH (KG)		PERUB	NILAI FOB (US \$)		PERUB
	JAN-JUL 2014	JAN-JUL 2015	%	JAN-JUL 2014	JAN-JUL 2015	%
(1)	(2)	(3)	(4)	(5)	(6)	(7)
GERMANY, FED. REP. OF	4 372 944	2 837 096	-35,12	27 109 267	16 648 335	-38,59
AUSTRIA	93 020	35 419	-61,92	259 965	78 079	-69,97
BELGIUM	874 024	1 062 650	21,58	6 254 501	6 869 837	9,84
SWITZERLAND	23 525	30 287	28,74	108 659	157 876	45,29
DENMARK	147 429	156 870	6,40	882 270	755 110	-14,41
NORWAY	0	10 644	-	0	85 018	-
SWEDEN	14 231	33 553	135,77	113 343	352 614	211,10
FINLAND	1	0	-100,00	9	0	-100,00
ITALY	4 264 333	3 856 516	-9,56	26 819 594	24 607 825	-8,25
SPAIN	950 819	956 917	0,64	3 789 320	2 473 150	-34,73
PORTUGAL	1 378 865	698 929	-49,31	6 417 829	2 736 373	-57,36
GREECE	49 566	54 116	9,18	257 098	277 695	8,01
POLAND	2 878	88 036	2 958,93	8 635	196 431	2 174,82
BULGARIA	147 560	174 282	18,11	455 818	518 345	13,72
ALBANIA	36 150	61 455	70,00	110 510	145 117	31,32
BELARUS	10 230	0	-100,00	297 970	0	-100,00
UKRAINE	31 980	60 000	87,62	230 298	220 500	-4,25
LITHUANIA	11 000	50 040	354,91	335 017	222 450	-33,60
GEORGIA	24 500	0	-100,00	123 525	0	-100,00
CROATIA	224 455	149 125	-33,56	884 153	531 154	-39,93
#N/A	43 776	13 431	-69,32	149 625	46 316	-69,05
SLOVAKIA	29 376	0	-100,00	125 400	0	-100,00
SLOVENIA	20 000	0	-100,00	61 600	0	-100,00
CZECH REPUBLIC	307 980	0	-100,00	1 051 666	0	-100,00
RUSSIA FEDERATION	68 958	1 176 005	1 605,39	300 212	5 595 274	1 763,77
SERBIA	114 736	116 736	1,74	392 111	419 425	6,97
-BERAS GILING	247 120	216 900	-12,23	434 085	288 061	-33,64
KOREA, REPUBLIC OF	100	0	-100,00	100	0	-100,00
TAIWAN	0	530	-	0	229	-
PAPUA NEW GUINEA	105	640	509,52	156	654	319,23
SINGAPORE	172 855	142 750	-17,42	312 964	170 382	-45,56
MALAYSIA	20 080	20 320	1,20	30 590	30 472	-0,39
EAST TIMOR	380	1 675	340,79	308	300	-2,60
UNITED STATES	20 100	20 325	1,12	29 214	29 569	1,22
GERMANY, FED. REP. OF	16 700	0	-100,00	30 562	0	-100,00
BELGIUM	0	13 860	-	0	26 078	-
ITALY	16 670	16 800	0,78	29 951	30 377	1,42
ESTONIA	130	0	-100,00	240	0	-100,00
-KOPI OLAHAN	22 101	8 167	-63,05	54 858	40 056	-26,98
JAPAN	0	100	-	0	900	-
HONG KONG	202	242	19,80	4 000	2 640	-34,00
TAIWAN	1 200	0	-100,00	2 400	0	-100,00
CHINA	1 710	30	-98,25	7 050	6 188	-12,23
MALAYSIA	500	7 360	1 372,00	1 600	25 782	1 511,38
EGYPT	18 300	0	-100,00	38 569	0	-100,00
AUSTRALIA	0	300	-	0	3 200	-
UNITED STATES	1	135	13 400,00	15	1 346	8 873,33
NETHERLANDS	8	0	-100,00	24	0	-100,00
DENMARK	180	0	-100,00	1 200	0	-100,00
-TEH OLAHAN	3 447 120	8 163 919	136,83	15 222 940	24 202 504	58,99
JAPAN	25 810	27 082	4,93	13 518	28 944	114,11
HONG KONG	18 974	27 421	44,52	10 072	67 337	568,56
KOREA, REPUBLIC OF	1 522	1 518	-0,26	6 139	15 281	148,92
TAIWAN	335 320	555 764	65,74	998 131	1 643 362	64,64
CHINA	282 286	641 386	127,21	297 353	1 525 281	412,95
MONGOLIA	25 666	14 918	-41,88	166 758	86 146	-48,34
PAPUA NEW GUINEA	7 283	5 084	-30,19	45 721	29 270	-35,98
THAILAND	20 626	1 573	-92,37	160 407	4 318	-97,31
SINGAPORE	243 615	164 256	-32,58	1 479 944	967 979	-34,59
PHILIPPINES	60 602	504 564	732,59	459 009	1 217 100	165,16
MALAYSIA	345 977	1 515 936	338,16	2 059 972	4 442 909	115,68
MYANMAR	360	1 200	233,33	2 835	10 209	260,11
CAMBODIA	240	1 020	325,00	1 894	8 504	349,00
BRUNEI DARUSSALAM	1 358	1 118	-17,67	7 626	6 634	-13,01
VIET NAM	203 620	233 567	14,71	1 346 495	1 328 603	-1,33
MALDIVES	14 256	7 128	-50,00	86 570	39 858	-53,96
INDIA	0	192 500	-	0	329 720	-
PAKISTAN	392 087	520 575	32,77	696 418	1 005 772	44,42
AFGHANISTAN	54 810	0	-100,00	82 703	0	-100,00
IRAN (ISLAMIC REPUBLIC OF)	0	2 000	-	0	5 740	-
SAUDI ARABIA	54 895	36 376	-33,74	608 044	604 082	-0,65
KUWAIT	0	2 600	-	0	3 600	-
UNITED ARAB EMIRATES	13 121	154 003	1 073,71	83 063	309 984	273,19
QATAR	60	25	-58,33	426	261	-38,73

TABEL 5. PERKEMBANGAN EKSPOR INDONESIA MENURUT KOMODITI DAN NEGARA TUJUAN
JANUARI-JULI 2014 DAN 2015

KOMODITI / NEGARA TUJUAN	BERAT BERSIH (KG)		PERUB	NILAI FOB (US \$)		PERUB
	JAN-JUL 2014	JAN-JUL 2015	%	JAN-JUL 2014	JAN-JUL 2015	%
(1)	(2)	(3)	(4)	(5)	(6)	(7)
MOROCCO	0	19 200	-	0	34 906	-
ALGERIA	0	115 200	-	0	213 811	-
GAMBIA	0	37	-	0	67	-
AUSTRALIA	964 964	916 552	-5,02	5 012 786	4 632 792	-7,58
NEW ZEALAND	271 748	252 891	-6,94	1 225 398	1 073 811	-12,37
VANUATU	0	90	-	0	476	-
FIJI	0	6 001	-	0	34 304	-
KIRIBATI	200	0	-100,00	350	0	-100,00
SAMOA	2 820	3 360	19,15	19 276	19 648	1,93
EAST TIMOR	32 427	59 366	83,08	53 936	122 209	126,58
UNITED STATES	1 031	292 360	28 256,94	14 144	550 023	3 788,74
CANADA	1	0	-100,00	1	0	-100,00
SURINAME	4 200	1 200	-71,43	35 150	4 200	-88,05
CHILE	0	41 000	-	0	84 060	-
UNITED KINGDOM	201	218 280	108 497,01	2 790	386 469	13 751,94
NETHERLANDS	3 667	62 181	1 595,69	23 513	136 457	480,35
FRANCE	0	9 582	-	0	26 743	-
GERMANY, FED. REP. OF	13 725	976 532	7 014,99	57 372	1 688 460	2 843,00
BELGIUM	5	3	-40,00	5	4	-20,00
SWITZERLAND	455	587	29,01	368	585	58,97
ITALY	0	254 780	-	0	593 972	-
SPAIN	14 002	0	-100,00	47 168	0	-100,00
GREECE	0	19 425	-	0	39 998	-
POLAND	14 080	239 021	1 597,59	45 991	724 182	1 474,62
ROMANIA	0	32	-	0	432	-
LATVIA	21 106	7 025	-66,72	71 594	25 994	-63,69
GEORGIA	0	57 600	-	0	128 007	-
-GULA PASIR	426 164	1 555 476	264,99	599 129	1 443 292	140,90
JAPAN	2 037	861 462	42 190,72	4 549	178 499	3 823,92
HONG KONG	23 578	32 949	39,74	47 093	53 746	14,13
KOREA, REPUBLIC OF	9 972	13 836	38,75	12 695	27 748	118,57
TAIWAN	3 100	2 700	-12,90	7 920	8 350	5,43
CHINA	500	1 157	131,40	1 300	3 130	140,77
PAPUA NEW GUINEA	613	0	-100,00	972	0	-100,00
SINGAPORE	87 281	211 636	142,48	54 867	104 251	90,01
PHILIPPINES	0	17 875	-	0	40 219	-
MALAYSIA	127 915	179 199	40,09	65 792	126 171	91,77
BRUNEI DARUSSALAM	5 160	8 655	67,73	5 010	9 291	85,45
MALDIVES	0	40	-	0	590	-
PAKISTAN	0	4 976	-	0	1 104	-
SRI LANKA	18 000	0	-100,00	36 900	0	-100,00
UNITED ARAB EMIRATES	0	6 770	-	0	4 046	-
UGANDA	20	0	-100,00	2	0	-100,00
SOUTH AFRICA	0	900	-	0	3 150	-
AUSTRALIA	1 095	4 142	278,26	3 369	6 032	79,04
NEW ZEALAND	528	0	-100,00	852	0	-100,00
CHRISTMAS ISLANDS	0	2	-	0	31	-
EAST TIMOR	148	149	0,68	20	249	1 145,00
UNITED STATES	62 394	96 550	54,74	132 087	249 989	89,26
CANADA	23 220	20 812	-10,37	64 667	45 050	-30,34
UNITED KINGDOM	2 500	2 000	-20,00	6 250	3 940	-36,96
NETHERLANDS	3 371	31 986	848,86	10 237	410 627	3 911,20
FRANCE	0	1 000	-	0	2 650	-
GERMANY, FED. REP. OF	35 157	19 680	-44,02	103 297	86 948	-15,83
FINLAND	0	3 000	-	0	7 800	-
HUNGARY	19 000	30 000	57,89	39 870	63 000	58,01
ESTONIA	0	2 125	-	0	4 850	-
CZECH REPUBLIC	575	1 875	226,09	1 380	1 831	32,68
-GULA LAINNYA	13 859 585	17 379 124	25,39	20 871 196	27 266 579	30,64
JAPAN	104 409	128 390	22,97	108 168	277 268	156,33
HONG KONG	98 336	132 240	34,48	91 944	138 554	50,69
KOREA, REPUBLIC OF	156 201	637 274	307,98	188 272	866 707	360,35
TAIWAN	40 437	42 216	4,40	39 324	62 722	59,50
CHINA	684 294	115 850	-83,07	888 556	155 296	-82,52
PAPUA NEW GUINEA	277	0	-100,00	1 710	0	-100,00
THAILAND	40 294	35 590	-11,67	68 637	150 280	118,95
SINGAPORE	399 834	385 086	-3,69	545 983	425 795	-22,01
PHILIPPINES	2 535	120 802	4 665,36	9 499	152 292	1 503,24
MALAYSIA	457 010	593 730	29,92	489 843	492 619	0,57
MYANMAR	17 625	0	-100,00	45 987	0	-100,00
CAMBODIA	99	248	150,51	4	3 246	81 050,00
BRUNEI DARUSSALAM	381	1 563	310,24	1 365	4 575	235,16
VIET NAM	5 688	34 921	513,94	27 011	52 527	94,47
MALDIVES	30 472	495	-98,38	5 405	7 083	31,05
INDIA	400	1 320	230,00	368	3 320	802,17

TABEL 5. PERKEMBANGAN EKSPOR INDONESIA MENURUT KOMODITI DAN NEGARA TUJUAN
JANUARI-JULI 2014 DAN 2015

KOMODITI / NEGARA TUJUAN	BERAT BERSIH (KG)		PERUB	NILAI FOB (US \$)		PERUB
	JAN-JUL 2014	JAN-JUL 2015	%	JAN-JUL 2014	JAN-JUL 2015	%
(1)	(2)	(3)	(4)	(5)	(6)	(7)
PAKISTAN	10 218	11 268	10,28	10 399	12 316	18,43
SRI LANKA	0	15 944	-	0	44 936	-
AFGHANISTAN	671	0	-100,00	1 839	0	-100,00
SAUDI ARABIA	118 027	231 842	96,43	179 138	303 527	69,44
ISRAEL	0	14 000	-	0	43 600	-
KUWAIT	1 350	451	-66,59	4 558	1 535	-66,32
JORDAN	67 134	912	-98,64	86 488	3 100	-96,42
LEBANON	0	500	-	0	1 400	-
YEMEN	6 355	0	-100,00	10 686	0	-100,00
UNITED ARAB EMIRATES	27 310	5 223	-80,88	18 755	10 895	-41,91
QATAR	1 944	1 368	-29,63	7 214	5 190	-28,06
BAHRAIN	664	0	-100,00	1 745	0	-100,00
GABON	0	505	-	0	330	-
MAURITANIA	570	0	-100,00	2 263	0	-100,00
BENIN	3 615	0	-100,00	3 000	0	-100,00
SOUTH AFRICA	43 000	47 513	10,50	57 363	60 329	5,17
MAURITIUS	809	0	-100,00	605	0	-100,00
AUSTRALIA	195 871	288 674	47,38	435 090	758 271	74,28
NEW ZEALAND	44 385	35 562	-19,88	70 283	96 208	36,89
NEW CALEDONIA	840	0	-100,00	104	0	-100,00
FIJI	44 000	88 000	100,00	30 360	60 940	100,72
SAMOA	72	0	-100,00	187	0	-100,00
TONGA	240	0	-100,00	304	0	-100,00
CHRISTMAS ISLANDS	24	0	-100,00	290	0	-100,00
EAST TIMOR	23 949	17 307	-27,73	15 413	19 774	28,29
UNITED STATES	10 168 170	12 168 056	19,67	14 924 767	18 188 108	21,87
CANADA	406 495	376 428	-7,40	909 612	695 771	-23,51
MEXICO	4 000	10 000	150,00	17 160	25 000	45,69
SURINAME	1 575	0	-100,00	4 012	0	-100,00
CHILE	0	1 152	-	0	4 838	-
BRAZIL	37 105	73 020	96,79	121 347	140 305	15,62
NETHERLANDS ANTILLES	0	41 600	-	0	30 784	-
UNITED KINGDOM	52 420	57 840	10,34	161 561	154 828	-4,17
NETHERLANDS	400 497	1 296 818	223,80	842 991	2 878 372	241,45
FRANCE	4 000	34 330	758,25	12 480	115 305	823,92
GERMANY, FED. REP. OF	27 462	85 672	211,97	102 082	254 027	148,85
BELGIUM	55 360	130 539	135,80	145 353	334 881	130,39
SWITZERLAND	2 900	19 315	566,03	10 170	29 446	189,54
NORWAY	25 500	10 400	-59,22	23 034	27 080	17,57
FINLAND	5 126	5 410	5,54	42 255	18 949	-55,16
IRELAND	2 190	0	-100,00	7 761	0	-100,00
ITALY	0	660	-	0	1 881	-
HUNGARY	2 608	9 450	262,35	8 238	21 060	155,64
POLAND	0	18 500	-	0	5 303	-
BULGARIA	6 000	2 000	-66,67	14 700	6 120	-58,37
LITHUANIA	20 000	22 800	14,00	42 000	47 880	14,00
LATVIA	0	5 001	-	0	9 500	-
ESTONIA	1 328	3 600	171,08	4 959	10 780	117,38
CROATIA	2	3 000	149 900,00	33	9 267	27 981,82
SLOVAKIA	0	1 800	-	0	5 040	-
SLOVENIA	5 000	10 000	100,00	18 927	29 958	58,28
CZECH REPUBLIC	507	720	42,01	4 786	2 160	-54,87
RUSSIA FEDERATION	0	2 219	-	0	5 301	-
SERBIA	2 000	0	-100,00	4 808	0	-100,00
-MAKANAN OLAHAN LAINNYA	395 932 702	393 703 723	-0,56	1 054 242 601	1 054 969 282	0,07
JAPAN	7 020 700	6 866 266	-2,20	14 132 056	13 135 012	-7,06
HONG KONG	10 217 824	9 667 549	-5,39	67 048 631	44 083 810	-34,25
KOREA, DEM. PEOPLE'S REP.	7 645	0	-100,00	15 021	0	-100,00
KOREA, REPUBLIC OF	5 580 501	5 861 501	5,04	14 075 580	14 216 011	1,00
TAIWAN	11 544 545	8 904 629	-22,87	23 709 863	19 871 122	-16,19
CHINA	12 851 287	20 039 369	55,93	49 917 302	81 226 464	62,72
MONGOLIA	136 268	85 158	-37,51	269 077	128 348	-52,30
MACAU	7 562	19 291	155,10	17 680	64 732	266,13
PAPUA NEW GUINEA	5 013 990	6 672 520	33,08	15 187 099	22 503 823	48,18
THAILAND	17 056 978	19 651 891	15,21	44 445 973	43 985 638	-1,04
SINGAPORE	27 976 072	30 886 815	10,40	84 346 663	75 469 189	-10,52
PHILIPPINES	76 235 337	82 912 888	8,76	201 181 708	234 519 189	16,57
MALAYSIA	68 359 844	61 074 783	-10,66	137 334 159	121 224 152	-11,73
MYANMAR	1 704 254	3 168 765	85,93	5 317 226	7 913 162	48,82
CAMBODIA	557 340	377 205	-32,32	3 599 988	2 637 007	-26,75
BRUNEI DARUSSALAM	2 341 995	3 132 767	33,76	5 913 297	6 756 782	14,26
NEPAL	106 517	84 839	-20,35	248 110	158 134	-36,26
VIET NAM	16 006 280	14 977 522	-6,43	57 896 981	56 542 470	-2,34
MALDIVES	548 172	409 118	-25,37	900 687	909 675	1,00
INDIA	3 368 232	2 821 914	-16,22	6 988 105	6 489 065	-7,14
PAKISTAN	1 569 905	1 627 983	3,70	5 237 072	5 887 977	12,43

TABEL 5. PERKEMBANGAN EKSPOR INDONESIA MENURUT KOMODITI DAN NEGARA TUJUAN
JANUARI-JULI 2014 DAN 2015

KOMODITI / NEGARA TUJUAN	BERAT BERSIH (KG)		PERUB	NILAI FOB (US \$)		PERUB
	JAN-JUL 2014	JAN-JUL 2015	%	JAN-JUL 2014	JAN-JUL 2015	%
(1)	(2)	(3)	(4)	(5)	(6)	(7)
BANGLADESH	293 648	254 759	-13,24	1 015 763	839 551	-17,35
SRI LANKA	325 403	530 112	62,91	999 518	1 604 311	60,51
AFGHANISTAN	139 476	261 445	87,45	386 503	965 928	149,91
IRAQ	40 701	1 686 194	4 042,88	67 621	3 173 314	4 592,79
IRAN (ISLAMIC REPUBLIC OF)	215 029	396 353	84,33	579 410	1 472 242	154,09
SAUDI ARABIA	14 425 375	12 612 796	-12,57	49 633 126	45 580 295	-8,17
ISRAEL	815 870	705 679	-13,51	1 666 317	1 763 819	5,85
KUWAIT	748 338	939 892	25,60	1 832 700	2 354 126	28,45
JORDAN	7 329 026	1 670 961	-77,20	14 890 347	4 470 354	-69,98
LEBANON	879 971	1 661 894	88,86	3 043 156	5 535 080	81,89
PALESTINA	164 606	83 244	-49,43	530 969	238 719	-55,04
YEMEN	779 673	460 822	-40,90	2 375 324	1 253 696	-47,22
OMAN	361 462	298 424	-17,44	985 984	749 079	-24,03
SYRIA ARAB REPUBLIC	49 409	96 852	96,02	167 399	257 081	53,57
TURKEY	2 097 372	870 270	-58,51	5 444 389	2 203 388	-59,53
UNITED ARAB EMIRATES	4 508 546	4 565 177	1,26	13 644 680	15 537 117	13,87
QATAR	373 035	565 709	51,65	999 636	1 724 227	72,49
BAHRAIN	691 530	681 936	-1,39	1 577 626	1 588 588	0,69
EGYPT	663 236	625 605	-5,67	1 603 235	1 468 493	-8,40
LIBYAN ARAB JAMAHIRIYA	202 695	358 831	77,03	592 701	822 934	38,84
MOROCCO	124 443	409 710	229,24	189 371	694 649	266,82
TUNISIA	13 226	21 604	63,34	30 644	64 395	110,14
ALGERIA	357 830	624 040	74,40	595 595	1 070 389	79,72
SUDAN	78 428	187 901	139,58	375 307	758 749	102,17
ETHIOPIA	0	39 877	-	0	109 721	-
TANZANIA, UNITED REP. OF	23 238	123 273	430,48	85 645	193 761	126,24
MADAGASCAR	1 485 780	995 093	-33,03	2 525 590	1 686 356	-33,23
SOMALIA	163 806	123 429	-24,65	847 193	520 411	-38,57
KENYA	200 067	365 361	82,62	333 193	970 236	191,19
REUNION	2 008	0	-100,00	13 580	0	-100,00
MOZAMBIQUE	119 249	36 478	-69,41	343 532	128 967	-62,46
EQUATORIAL GUINEA	0	1 576	-	0	3 848	-
TOGO	120 205	211 538	75,98	451 665	736 808	63,13
GHANA	136 259	192 507	41,28	475 435	368 203	-22,55
LIBERIA	54 930	16 997	-69,06	164 115	69 909	-57,40
GUINEA	173 416	84 928	-51,03	687 318	329 799	-52,02
ANGOLA	73 170	22 840	-68,79	191 014	55 470	-70,96
CONGO	3 178	14 857	367,50	4 605	33 900	636,16
CAMEROON	18 262	11 996	-34,31	30 321	22 081	-27,18
NIGERIA	4 826 768	4 127 418	-14,49	19 816 151	21 033 530	6,14
SIERRA LEONE	79 608	80 442	1,05	340 654	273 940	-19,58
GABON	64 504	50 676	-21,44	95 066	92 584	-2,61
COTE D'IVOIRE	46 587	23 490	-49,58	213 588	107 833	-49,51
SENEGAL	11 036	69 553	530,24	18 203	234 573	1 188,65
MAURITANIA	0	30 960	-	0	141 900	-
MALI	110 083	103 440	-6,03	485 313	474 100	-2,31
BENIN	42 799	63 531	48,44	123 145	145 370	18,05
BURKINA FASO	116 400	0	-100,00	533 500	0	-100,00
GAMBIA	279 360	236 552	-15,32	1 280 400	1 068 856	-16,52
SEYCHELLES	49 046	72 934	48,71	224 189	364 794	62,72
UGANDA	30 210	11 356	-62,41	97 541	35 625	-63,48
NIGER	159 320	127 714	-19,84	664 349	567 827	-14,53
DJIBOUTI	300	870	190,00	180	20 580	11 333,33
SOUTH AFRICA	599 252	666 308	11,19	1 332 828	1 552 860	16,51
ZAMBIA	0	21 120	-	0	75 680	-
MALAWI	0	12 051	-	0	17 283	-
BURUNDI	10 320	0	-100,00	47 300	0	-100,00
MAURITIUS	817 288	691 319	-15,41	2 244 801	1 935 181	-13,79
RWANDA	0	5 263	-	0	7 340	-
MAYOTTE	0	26 434	-	0	40 346	-
DEMOCRATIC REP. OF THE CONGO	190 536	371 012	94,72	398 454	820 300	105,87
AUSTRALIA	12 249 310	12 436 706	1,53	31 823 924	30 714 118	-3,49
NEW ZEALAND	3 116 870	3 074 570	-1,36	7 066 558	7 158 029	1,29
MICRONESIA, FED. STATES OF	1 811	6 375	252,02	5 384	16 158	200,11
GUAM	2 792	2 947	5,55	39 266	38 678	-1,50
NAURU	21 227	24 806	16,86	81 823	71 432	-12,70
NEW CALEDONIA	142 751	128 227	-10,17	279 501	228 705	-18,17
NORTHERN MARIANA ISLANDS	28 364	12 832	-54,76	87 731	55 651	-36,57
VANUATU	89 765	108 579	20,96	188 286	213 568	13,43
AMERICAN SAMOA	40 881	72 363	77,01	87 638	129 950	48,28
COOK ISLANDS	16 028	26 490	65,27	41 217	62 470	51,56
FIJI	564 620	464 376	-17,75	1 205 254	953 622	-20,88
KIRIBATI	139 178	103 620	-25,55	282 300	197 955	-29,88
MARSHALL ISLANDS	25 600	13 342	-47,88	64 553	44 635	-30,86
SAMOA	982 671	425 470	-56,70	552 516	780 940	41,34
SOLOMON ISLANDS	1 423 432	1 193 610	-16,15	2 450 597	1 862 635	-23,99
TONGA	318 787	518 952	62,79	637 095	891 321	39,90

TABEL 5. PERKEMBANGAN EKSPOR INDONESIA MENURUT KOMODITI DAN NEGARA TUJUAN
JANUARI-JULI 2014 DAN 2015

KOMODITI / NEGARA TUJUAN	BERAT BERSIH (KG)		PERUB	NILAI FOB (US \$)		PERUB
	JAN-JUL 2014	JAN-JUL 2015	%	JAN-JUL 2014	JAN-JUL 2015	%
(1)	(2)	(3)	(4)	(5)	(6)	(7)
TUVALU	2 551	2 097	-17,80	5 371	6 352	18,26
CHRISTMAS ISLANDS	2 308	1 665	-27,86	9 633	3 723	-61,35
EAST TIMOR	11 412 745	10 290 558	-9,83	14 809 805	12 893 528	-12,94
UNITED STATES	22 681 601	21 869 162	-3,58	55 778 369	54 424 090	-2,43
CANADA	1 079 105	1 110 048	2,87	3 551 023	3 608 456	1,62
MEXICO	1 615 060	2 271 526	40,65	3 746 271	5 168 570	37,97
GUATEMALA	25 000	15 000	-40,00	70 494	37 800	-46,38
PANAMA	20 910	10 522	-49,68	42 198	28 522	-32,41
SURINAME	136 857	167 075	22,08	312 488	355 960	13,91
CHILE	75 442	59 976	-20,50	274 702	214 034	-22,09
ARGENTINA	13 000	37 375	187,50	19 825	64 654	226,12
BRAZIL	897 387	508 797	-43,30	1 599 960	931 854	-41,76
COLOMBIA	31 586	72 501	129,54	117 716	207 853	76,57
BOLIVIA	0	10 989	-	0	18 353	-
URUGUAY	1 000	7 500	650,00	22 000	33 233	51,06
ECUADOR	16 183	26 593	64,33	48 609	100 272	106,28
PERU	19 697	8 664	-56,01	64 196	33 779	-47,38
GUYANA	17 817	27 147	52,37	53 014	77 695	46,56
TRINIDAD AND TOBAGO	20 505	20 708	0,99	54 748	49 733	-9,16
BAHAMAS	0	6 910	-	0	24 049	-
PUERTO RICO	428 103	723 181	68,93	929 210	1 616 467	73,96
BELIZE	5 000	5 540	10,80	23 749	18 008	-24,17
DOMINICAN REPUBLIC	133 245	11 365	-91,47	152 787	20 193	-86,78
COSTA RICA	21 000	21 000	0,00	43 800	51 653	17,93
HAITI	0	45 188	-	0	103 000	-
BARBADOS	5 297	8 000	51,03	15 611	14 000	-10,32
FRENCH POLYNESIA	57 489	56 065	-2,48	116 059	118 646	2,23
MARTINIQUE	78 000	37 200	-52,31	110 416	60 313	-45,38
UNITED KINGDOM	2 921 163	2 997 198	2,60	6 143 970	6 626 134	7,85
NETHERLANDS	11 290 110	7 977 737	-29,34	19 264 653	15 944 988	-17,23
FRANCE	1 273 167	1 053 092	-17,29	2 348 149	1 799 245	-23,38
GERMANY, FED. REP. OF	1 613 495	1 153 339	-28,52	5 068 271	5 347 935	5,52
AUSTRIA	0	4 250	-	0	9 251	-
BELGIUM	759 215	483 197	-36,36	3 117 491	1 330 648	-57,32
SWITZERLAND	16 783	7 134	-57,49	204 403	157 775	-22,81
DENMARK	9 061	16 578	82,96	28 905	48 167	66,64
NORWAY	362 572	183 471	-49,40	712 831	346 978	-51,32
SWEDEN	224 191	267 998	19,54	445 529	701 587	57,47
FINLAND	44 206	40 000	-9,51	97 713	65 050	-33,43
IRELAND	592 531	502 535	-15,19	1 324 060	1 014 341	-23,39
ITALY	382 217	318 896	-16,57	3 271 823	1 684 730	-48,51
SPAIN	1 425 946	1 478 084	3,66	2 524 335	2 341 121	-7,26
PORTUGAL	201 370	296 860	47,42	285 236	525 247	84,14
GREECE	34 331	45 254	31,82	72 126	88 131	22,19
HUNGARY	45 700	1 000	-97,81	82 900	700	-99,16
POLAND	164 304	124 152	-24,44	325 111	249 867	-23,14
ROMANIA	37 500	76 247	103,33	46 250	186 825	303,95
BULGARIA	37 500	12 000	-68,00	64 975	9 800	-84,92
ARMENIA	14 169	0	-100,00	72 345	0	-100,00
BELARUS	4 000	0	-100,00	5 600	0	-100,00
KAZAKHSTAN	84 507	12 000	-85,80	184 357	21 540	-88,32
KYRGYZSTAN	11 250	0	-100,00	45 000	0	-100,00
UKRAINE	29 017	76 924	165,10	70 407	173 780	146,82
LITHUANIA	30 345	23 500	-22,56	46 694	74 975	60,57
LATVIA	31 396	34 220	8,99	62 346	70 456	13,01
ESTONIA	68 182	46 581	-31,68	103 766	90 099	-13,17
GEORGIA	123 056	91 082	-25,98	358 616	286 000	-20,25
CROATIA	36 000	90 000	150,00	38 572	132 125	242,54
MALTA	184 327	211 163	14,56	405 051	357 372	-11,77
SLOVAKIA	96 651	0	-100,00	154 994	0	-100,00
SLOVENIA	57 531	117 191	103,70	103 180	201 120	94,92
CZECH REPUBLIC	174 409	47 824	-72,58	291 268	100 112	-65,63
RUSSIA FEDERATION	1 661 364	1 022 423	-38,46	4 885 678	3 126 268	-36,01
MONTENEGRO	33 600	0	-100,00	41 832	0	-100,00
SEMEN	259 470 859	676 280 828	160,64	16 945 989	36 276 907	114,07
JAPAN	110 000	198 429	80,39	17 354	34 329	97,82
HONG KONG	3 584 025	3 370 920	-5,95	448 324	433 570	-3,29
KOREA, REPUBLIC OF	82	14 976	18 163,41	82	8 111	9 791,46
TAIWAN	16 988 000	16 398 000	-3,47	1 890 401	1 817 769	-3,84
CHINA	136	26 113	19 100,74	36	2 299	6 286,11
PAPUA NEW GUINEA	89 355	16 108	-81,97	4 360	3 580	-17,89
THAILAND	3 020	2 770	-8,28	260	381	46,54
SINGAPORE	2 060 958	1 232 573	-40,19	280 223	171 555	-38,78
PHILIPPINES	563 714	39 685 216	6 939,96	74 102	1 481 181	1 898,84
MALAYSIA	20 970	62 823 508	299 487,54	13 421	2 212 606	16 386,15
BRUNEI DARUSSALAM	2 780 000	2 700 000	-2,88	359 221	362 313	0,86

TABEL 5. PERKEMBANGAN EKSPOR INDONESIA MENURUT KOMODITI DAN NEGARA TUJUAN
JANUARI-JULI 2014 DAN 2015

KOMODITI / NEGARA TUJUAN	BERAT BERSIH (KG)		PERUB	NILAI FOB (US \$)		PERUB
	JAN-JUL 2014	JAN-JUL 2015	%	JAN-JUL 2014	JAN-JUL 2015	%
(1)	(2)	(3)	(4)	(5)	(6)	(7)
VIET NAM	4 488 000	30 646 000	582,84	521 682	3 532 010	577,04
MALDIVES	0	6 013 750	-	0	293 975	-
INDIA	2 081	0	-100,00	3 030	0	-100,00
BANGLADESH	6 501 000	0	-100,00	675 779	0	-100,00
SRI LANKA	110 603 736	333 182 183	201,24	5 409 482	15 778 097	191,67
BAHRAIN	0	2 240	-	0	644	-
MOZAMBIQUE	0	59 535 319	-	0	1 964 666	-
MAURITIUS	14 000 181	0	-100,00	700 009	0	-100,00
AUSTRALIA	31 994 540	29 964 594	-6,34	1 332 917	1 198 648	-10,07
NEW ZEALAND	0	88 000	-	0	13 382	-
COOK ISLANDS	0	4 000	-	0	225	-
KIRIBATI	9 500	6 785	-28,58	1 200	1 440	20,00
EAST TIMOR	55 665 130	69 909 076	25,59	4 562 818	5 617 440	23,11
UNITED STATES	21	45	114,29	123	15	-87,80
CANADA	0	200	-	0	230	-
FRENCH POLYNESIA	10 000 000	20 459 000	104,59	649 215	1 348 015	107,64
NETHERLANDS	49	11	-77,55	91	5	-94,51
FRANCE	504	0	-100,00	175	0	-100,00
GERMANY, FED. REP. OF	4 650	12	-99,74	1 131	20	-98,23
SPAIN	1 207	0	-100,00	553	0	-100,00
LITHUANIA	0	1 000	-	0	401	-
-DARI ROTAN	7 350 840	7 545 857	2,65	23 784 197	24 881 583	4,61
JAPAN	152 874	126 920	-16,98	1 324 227	1 043 309	-21,21
HONG KONG	21 539	1 455	-93,24	76 383	69 765	-8,66
KOREA, REPUBLIC OF	904 248	703 374	-22,21	2 389 503	1 743 799	-27,02
TAIWAN	14 973	5 947	-60,28	40 250	26 613	-33,88
CHINA	68 690	76 539	11,43	186 864	247 925	32,68
THAILAND	509	230	-54,81	8 533	3 068	-64,05
SINGAPORE	1 658	3 811	129,86	29 217	44 454	52,15
PHILIPPINES	353	328	-7,08	1 690	3 549	110,00
MALAYSIA	18 732	23 243	24,08	59 009	48 744	-17,40
BRUNEI DARUSSALAM	0	223	-	0	1 890	-
VIET NAM	762	0	-100,00	5 253	0	-100,00
MALDIVES	524	328	-37,40	8 817	8 393	-4,81
INDIA	3 559	1 307	-63,28	2 929	2 354	-19,63
SRI LANKA	0	5 347	-	0	16 661	-
IRAN (ISLAMIC REPUBLIC OF)	202	53	-73,76	1 355	220	-83,76
SAUDI ARABIA	13 784	21 057	52,76	18 869	70 234	272,22
ISRAEL	2 997	1 288	-57,02	16 846	7 022	-58,32
KUWAIT	1 707	1 690	-1,00	4 974	6 343	27,52
JORDAN	0	211	-	0	642	-
LEBANON	138	6	-95,65	828	56	-93,24
TURKEY	2 695	2 763	2,52	11 344	16 041	41,41
UNITED ARAB EMIRATES	3 343	77 750	2 225,76	27 073	187 020	590,80
QATAR	177	224	26,55	1 094	1 656	51,37
BAHRAIN	0	25	-	0	510	-
CYPRUS	12	315	2 525,00	1 405	1 118	-20,43
EGYPT	915	276	-69,84	1 183	908	-23,25
LIBYAN ARAB JAMAHIRIYA	1 000	0	-100,00	2 050	0	-100,00
MOROCCO	220	0	-100,00	1 255	0	-100,00
TUNISIA	45	0	-100,00	810	0	-100,00
SUDAN	104	30	-71,15	104	150	44,23
NAMIBIA	154	50	-67,53	835	489	-41,44
TANZANIA, UNITED REP. OF	14	0	-100,00	576	0	-100,00
MADAGASCAR	115	38	-66,96	50	1 872	3 644,00
KENYA	20	6	-70,00	255	65	-74,51
REUNION	643	525	-18,35	1 527	1 482	-2,95
MOZAMBIQUE	0	40	-	0	1 930	-
ANGOLA	3 091	0	-100,00	15 148	0	-100,00
GABON	0	160	-	0	6	-
COTE D'IVOIRE	0	38	-	0	99	-
SEYCHELLES	714	396	-44,54	4 569	2 223	-51,35
SOUTH AFRICA	77 248	81 787	5,88	266 640	276 296	3,62
MAURITIUS	4 586	3 356	-26,82	13 112	18 057	37,71
MAYOTTE	980	575	-41,33	1 400	269	-80,79
AUSTRALIA	342 121	246 578	-27,93	679 436	784 360	15,44
NEW ZEALAND	47 008	45 247	-3,75	180 147	166 850	-7,38
PALAU	0	75	-	0	32	-
NEW CALEDONIA	508	640	25,98	1 123	788	-29,83
SAINT VINCENT AND THE GRENADINES	237	0	-100,00	6 829	0	-100,00
VANUATU	1 068	0	-100,00	2 570	0	-100,00
COOK ISLANDS	15	0	-100,00	32	0	-100,00
FIJI	50	231	362,00	420	8 659	1 961,67
SAMOA	29	0	-100,00	18	0	-100,00
EAST TIMOR	0	60	-	0	90	-
UNITED STATES	570 330	715 191	25,40	2 586 065	2 745 044	6,15

TABEL 5. PERKEMBANGAN EKSPOR INDONESIA MENURUT KOMODITI DAN NEGARA TUJUAN
JANUARI-JULI 2014 DAN 2015

KOMODITI / NEGARA TUJUAN	BERAT BERSIH (KG)		PERUB	NILAI FOB (US \$)		PERUB
	JAN-JUL 2014	JAN-JUL 2015	%	JAN-JUL 2014	JAN-JUL 2015	%
(1)	(2)	(3)	(4)	(5)	(6)	(7)
CANADA	81 258	112 117	37,98	271 149	391 577	44,41
MEXICO	1 275	661	-48,16	4 827	7 168	48,50
GUATEMALA	0	384	-	0	1 345	-
PANAMA	0	2 382	-	0	674	-
SURINAME	340	0	-100,00	340	0	-100,00
CHILE	788	1 480	87,82	5 951	12 365	107,78
ARGENTINA	620	475	-23,39	5 110	11 238	119,92
BRAZIL	3 096	3 133	1,20	10 956	15 110	37,92
COLOMBIA	843	80	-90,51	975	515	-47,18
URUGUAY	570	34	-94,04	2 073	708	-65,85
PARAGUAY	514	0	-100,00	717	0	-100,00
ECUADOR	0	12	-	0	41	-
PERU	472	432	-8,47	5 138	1 098	-78,63
JAMAICA	0	5 850	-	0	43 388	-
PUERTO RICO	0	211	-	0	642	-
BELIZE	531	0	-100,00	770	0	-100,00
DOMINICAN REPUBLIC	58	4 041	6 867,24	704	214	-69,60
COSTA RICA	20	387	1 835,00	31	2 380	7 577,42
CAPE VERDE	0	2	-	0	134	-
DOMINICA	1 650	0	-100,00	8 330	0	-100,00
FRENCH GUIANA	130	0	-100,00	415	0	-100,00
FRENCH POLYNESIA	575	521	-9,39	1 241	1 848	48,91
MARTINIQUE	5 429	70	-98,71	9 657	154	-98,41
NETHERLANDS ANTILLES	1 793	271	-84,89	10 313	1 107	-89,27
GUADELOUPE	500	417	-16,60	2 309	304	-86,83
VIRGIN ISLANDS (BRITISH)	494	0	-100,00	2 307	0	-100,00
UNITED KINGDOM	494 166	577 826	16,93	1 952 742	2 316 935	18,65
NETHERLANDS	2 679 744	2 494 781	-6,90	7 775 393	7 981 225	2,65
FRANCE	149 501	146 394	-2,08	618 649	525 130	-15,12
GERMANY, FED. REP. OF	638 787	754 508	18,12	1 839 970	2 199 458	19,54
AUSTRIA	91 546	59 302	-35,22	232 934	155 625	-33,19
BELGIUM	249 246	396 095	58,92	826 951	1 198 961	44,99
SWITZERLAND	5 091	6 580	29,25	24 106	40 482	67,93
DENMARK	58 805	118 624	101,72	251 063	377 567	50,39
NORWAY	47 601	50 654	6,41	153 195	160 487	4,76
SWEDEN	164 803	180 874	9,75	553 495	546 496	-1,26
FINLAND	20 713	11 923	-42,44	55 719	37 103	-33,41
IRELAND	3 000	8 508	183,60	6 773	26 636	293,27
ITALY	167 428	218 326	30,40	443 035	584 737	31,98
SPAIN	78 879	82 175	4,18	284 675	259 421	-8,87
PORTUGAL	1 221	1 193	-2,29	9 984	2 113	-78,84
GREECE	8 065	8 673	7,54	18 948	13 385	-29,36
HUNGARY	0	422	-	0	1 284	-
POLAND	63 424	75 281	18,69	204 464	197 386	-3,46
ROMANIA	3 764	650	-82,73	10 504	3 017	-71,28
BULGARIA	1 678	2 783	65,85	3 940	7 109	80,43
KAZAKHSTAN	63	387	514,29	260	1 746	571,54
UKRAINE	319	789	147,34	1 295	9 945	667,95
LITHUANIA	1 770	1 286	-27,34	11 664	2 397	-79,45
LATVIA	176	48	-72,73	1 826	182	-90,03
ESTONIA	240	1 839	666,25	1 795	4 000	122,84
GEORGIA	0	67	-	0	750	-
CROATIA	0	50	-	0	140	-
SLOVAKIA	0	211	-	0	642	-
SLOVENIA	1 525	151	-90,10	4 873	504	-89,66
CZECH REPUBLIC	234	844	260,68	963	2 568	166,67
RUSSIA FEDERATION	52 318	61 882	18,28	161 632	171 028	5,81
SERBIA	0	38	-	0	59	-
MONTENEGRO	1 086	0	-100,00	7 419	0	-100,00
-DARI BAHAN LAINNYA	6 121 556	4 778 722	-21,94	25 925 086	21 038 984	-18,85
JAPAN	367 826	270 955	-26,34	3 242 503	2 344 513	-27,69
HONG KONG	3 983	27 424	588,53	18 806	254 780	1 254,78
KOREA, REPUBLIC OF	144 804	62 617	-56,76	258 675	131 699	-49,09
TAIWAN	154 292	148 143	-3,99	137 663	166 275	20,78
CHINA	132 582	89 110	-32,79	355 172	325 773	-8,28
PAPUA NEW GUINEA	6	39	550,00	51	32	-37,25
THAILAND	26 006	8 275	-68,18	29 720	31 461	5,86
SINGAPORE	103 058	101 890	-1,13	1 530 745	1 613 086	5,38
PHILIPPINES	1 846	5 824	215,49	4 194	16 437	291,92
MALAYSIA	118 180	100 694	-14,80	158 268	172 334	8,89
MYANMAR	63	0	-100,00	75	0	-100,00
CAMBODIA	0	109	-	0	361	-
BRUNEI DARUSSALAM	1 533	228	-85,13	529	711	34,40
LAO PEOPLE'S DEM. REP.	38	0	-100,00	400	0	-100,00
BHUTAN	0	40	-	0	7 615	-
VIET NAM	351	97	-72,36	14 482	38	-99,74

TABEL 5. PERKEMBANGAN EKSPOR INDONESIA MENURUT KOMODITI DAN NEGARA TUJUAN
JANUARI-JULI 2014 DAN 2015

KOMODITI / NEGARA TUJUAN	BERAT BERSIH (KG)		PERUB	NILAI FOB (US \$)		PERUB
	JAN-JUL 2014	JAN-JUL 2015	%	JAN-JUL 2014	JAN-JUL 2015	%
(1)	(2)	(3)	(4)	(5)	(6)	(7)
MALDIVES	59 002	15 030	-74,53	179 673	29 761	-83,44
INDIA	13 750	14 559	5,88	34 611	40 900	18,17
PAKISTAN	22 993	9 011	-60,81	23 090	9 056	-60,78
BANGLADESH	0	4	-	0	4	-
SRI LANKA	2 371	1 499	-36,78	3 029	4 554	50,35
IRAQ	150	0	-100,00	1 110	0	-100,00
IRAN (ISLAMIC REPUBLIC OF)	17 597	10 746	-38,93	37 610	22 393	-40,46
SAUDI ARABIA	60 802	13 486	-77,82	31 695	22 489	-29,05
ISRAEL	15 855	7 800	-50,80	76 180	12 624	-83,43
KUWAIT	3 357	3 960	17,96	1 808	13 686	656,97
JORDAN	10 000	783	-92,17	12 000	1 081	-90,99
LEBANON	35 425	25 371	-28,38	8 183	18 570	126,93
OMAN	109 955	19 026	-82,70	41 746	8 198	-80,36
SYRIA ARAB REPUBLIC	325	1 850	469,23	357	1 980	454,62
TURKEY	44 176	47 768	8,13	154 437	136 530	-11,60
UNITED ARAB EMIRATES	94 016	27 511	-70,74	207 269	76 476	-63,10
QATAR	813	12	-98,52	2 351	215	-90,85
BAHRAIN	21 100	6 790	-67,82	11 682	2 575	-77,96
CYPRUS	2 333	3 202	37,25	4 397	20 602	368,55
EGYPT	3 325	8 854	166,29	2 878	6 619	129,99
LIBYAN ARAB JAMAHIRIYA	7 695	4 050	-47,37	9 695	5 246	-45,89
MOROCCO	681	400	-41,26	1 647	533	-67,64
TUNISIA	105	4 565	4 247,62	1 917	761	-60,30
ALGERIA	2 878	0	-100,00	16 645	0	-100,00
NAMIBIA	1	0	-100,00	356	0	-100,00
TANZANIA, UNITED REP. OF	555	260	-53,15	2 531	412	-83,72
MADAGASCAR	646	198	-69,35	281	251	-10,68
KENYA	149	618	314,77	784	364	-53,57
REUNION	14 946	15 927	6,56	40 088	46 588	16,21
MOZAMBIQUE	2 420	1 579	-34,75	10 846	7 115	-34,40
GHANA	0	305	-	0	3 852	-
ANGOLA	1 142	1 170	2,45	11 547	7 543	-34,68
NIGERIA	15 820	698	-95,59	21 027	1 927	-90,84
GABON	235	357	51,91	1 706	1 112	-34,82
COTE D'IVOIRE	0	556	-	0	605	-
SENEGAL	1 191	0	-100,00	546	0	-100,00
SEYCHELLES	1 635	25 877	1 482,69	10 679	40 982	283,76
UGANDA	0	82	-	0	150	-
SOUTH AFRICA	23 178	17 657	-23,82	94 362	72 224	-23,46
MAURITIUS	4 927	9 442	91,64	18 777	35 090	86,88
MAYOTTE	2 491	2 490	-0,04	3 177	4 002	25,97
AUSTRALIA	796 159	642 581	-19,29	1 244 049	830 259	-33,26
NEW ZEALAND	20 418	16 389	-19,73	88 749	57 046	-35,72
GUAM	677	2 277	236,34	12 407	8 996	-27,49
PALAU	321	910	183,49	1 010	1 104	9,31
NEW CALEDONIA	22 918	23 069	0,66	34 348	33 258	-3,17
NORTHERN MARIANA ISLANDS	0	2 285	-	0	443	-
SAINT VINCENT AND THE GRENADINES	40	0	-100,00	282	0	-100,00
VANUATU	2 388	750	-68,59	6 767	5 808	-14,17
WALLIS AND FUTUNA ISLANDS	1 945	279	-85,66	2 306	1 429	-38,03
AMERICAN SAMOA	0	402	-	0	3 667	-
COOK ISLANDS	2 289	660	-71,17	8 126	1 655	-79,63
FIJI	8 282	2 695	-67,46	17 336	11 509	-33,61
KIRIBATI	15	0	-100,00	108	0	-100,00
SAMOA	6 098	0	-100,00	2 081	0	-100,00
TONGA	162	46	-71,60	2 197	563	-74,37
EAST TIMOR	9 808	1 843	-81,21	5 477	1 060	-80,65
UNITED STATES	1 506 991	1 306 275	-13,32	9 317 742	7 463 433	-19,90
CANADA	69 342	45 565	-34,29	208 668	141 345	-32,26
MEXICO	6 299	15 120	140,04	31 241	104 196	233,52
GUATEMALA	500	500	0,00	625	625	0,00
HONDURAS	105	0	-100,00	587	0	-100,00
PANAMA	4 292	2 170	-49,44	30 526	1 564	-94,88
SURINAME	135	0	-100,00	592	0	-100,00
CHILE	10 217	16 821	64,64	77 867	76 438	-1,84
VENEZUELA	608	391	-35,69	1 372	726	-47,08
ARGENTINA	17 880	9 282	-48,09	40 256	30 801	-23,49
BRAZIL	62 136	36 428	-41,37	311 717	118 876	-61,86
COLOMBIA	8 923	1 667	-81,32	26 190	5 220	-80,07
URUGUAY	2 167	2 480	14,44	4 675	8 751	87,19
PARAGUAY	2 210	32	-98,55	12 847	140	-98,91
PERU	2 311	2 127	-7,96	18 426	14 637	-20,56
GUYANA	676	0	-100,00	315	0	-100,00
BAHAMAS	5 949	3 875	-34,86	2 802	4 667	66,56
JAMAICA	5 494	4 261	-22,44	14 588	12 857	-11,87
PUERTO RICO	3 229	40	-98,76	1 695	255	-84,96
BELIZE	2 250	0	-100,00	3 169	0	-100,00

TABEL 5. PERKEMBANGAN EKSPOR INDONESIA MENURUT KOMODITI DAN NEGARA TUJUAN
JANUARI-JULI 2014 DAN 2015

KOMODITI / NEGARA TUJUAN	BERAT BERSIH (KG)		PERUB	NILAI FOB (US \$)		PERUB
	JAN-JUL 2014	JAN-JUL 2015	%	JAN-JUL 2014	JAN-JUL 2015	%
(1)	(2)	(3)	(4)	(5)	(6)	(7)
DOMINICAN REPUBLIC	21 645	17 169	-20,68	51 902	35 874	-30,88
COSTA RICA	11 956	5 050	-57,76	15 812	18 315	15,83
BARBADOS	8	1	-87,50	44	7	-84,09
ANTIGUA AND BARBUDA	12 000	425	-96,46	5 612	778	-86,14
BERMUDA	0	621	-	0	16 056	-
CAYMAN ISLANDS	120	25	-79,17	359	415	15,60
FRENCH GUIANA	5 689	806	-85,83	27 528	2 598	-90,56
FRENCH POLYNESIA	11 618	5 817	-49,93	37 654	16 230	-56,90
MARTINIQUE	3 581	13 852	286,82	11 804	19 258	63,15
NETHERLANDS ANTILLES	20 605	1 021	-95,04	51 749	2 974	-94,25
SAINT LUCIA	625	365	-41,60	4 236	1 698	-59,92
TURKS AND CAICOS ISLANDS	0	50	-	0	72	-
GUADELOUPE	6 082	7 748	27,39	16 056	22 014	37,11
SAINT KITTS AND NEVIS	0	1 250	-	0	13 210	-
VIRGIN ISLANDS (BRITISH)	4 572	1 665	-63,58	19 691	2 960	-84,97
U.S. VIRGIN ISLANDS	18	0	-100,00	208	0	-100,00
UNITED KINGDOM	201 094	173 139	-13,90	758 913	664 027	-12,50
NETHERLANDS	290 620	172 190	-40,75	1 216 031	461 469	-62,05
FRANCE	183 749	258 099	40,46	548 922	834 435	52,01
GERMANY, FED. REP. OF	278 550	337 820	21,28	1 380 968	1 793 863	29,90
AUSTRIA	14 255	2 603	-81,74	46 159	6 755	-85,37
BELGIUM	131 761	68 546	-47,98	552 920	325 274	-41,17
SWITZERLAND	14 586	7 365	-49,51	20 531	12 347	-39,86
DENMARK	36 051	28 429	-21,14	153 347	166 875	8,82
NORWAY	6 890	4 460	-35,27	22 657	25 170	11,09
SWEDEN	68 442	8 989	-86,87	284 214	45 118	-84,13
FINLAND	23 739	15 683	-33,94	307 871	164 111	-46,69
IRELAND	1 772	665	-62,47	16 753	4 077	-75,66
ITALY	110 300	96 115	-12,86	489 353	427 091	-12,72
SPAIN	199 592	168 746	-15,45	966 053	842 211	-12,82
PORTUGAL	10 921	5 437	-50,22	42 028	35 333	-15,93
ICELAND	0	60	-	0	40	-
GREECE	29 015	30 223	4,16	101 841	208 448	104,68
HUNGARY	7 777	2 650	-65,93	41 766	3 258	-92,20
POLAND	68 757	27 744	-59,65	81 671	42 147	-48,39
ROMANIA	1 250	660	-47,20	1 076	448	-58,36
BULGARIA	5 139	8 477	64,95	20 014	13 858	-30,76
ALBANIA	0	673	-	0	5 082	-
AZERBAIJAN	40	320	700,00	1 717	780	-54,57
UKRAINE	8 637	0	-100,00	8 288	0	-100,00
LITHUANIA	335	11 253	3 259,10	318	17 101	5 277,67
LATVIA	949	414	-56,38	5 134	4 864	-5,26
ESTONIA	1 570	1 605	2,23	1 277	2 109	65,15
GEORGIA	815	0	-100,00	3 208	0	-100,00
CROATIA	2 577	2 947	14,36	6 033	3 361	-44,29
MALTA	31	61	96,77	162	353	117,90
SLOVAKIA	500	472	-5,60	755	1 358	79,87
SLOVENIA	1 207	2 872	137,95	3 189	8 786	175,51
CZECH REPUBLIC	1 192	3 873	224,92	11 958	6 750	-43,55
RUSSIA FEDERATION	84 714	19 420	-77,08	223 235	95 479	-57,23
SERBIA	80	590	637,50	236	412	74,58
MONTENEGRO	288	99	-65,63	690	222	-67,83
-DARI ROTAN	29 345 160	20 139 565	-31,37	112 532 720	84 723 983	-24,71
JAPAN	3 549 865	2 463 463	-30,60	19 880 376	13 551 401	-31,84
HONG KONG	48 598	21 924	-54,89	298 226	160 519	-46,18
KOREA, REPUBLIC OF	1 285 442	232 893	-81,88	3 895 865	1 021 283	-73,79
TAIWAN	1 179 355	327 583	-72,22	3 701 913	1 166 362	-68,49
CHINA	637 566	3 701 806	480,62	1 522 067	4 305 301	182,86
MONGOLIA	33 940	0	-100,00	48 954	0	-100,00
MACAU	1 930	0	-100,00	45 990	0	-100,00
PAPUA NEW GUINEA	6 999	3 057	-56,32	81 857	8 675	-89,40
THAILAND	89 716	737 247	721,76	411 892	3 385 634	721,97
SINGAPORE	353 609	72 486	-79,50	1 651 232	339 217	-79,46
PHILIPPINES	23 269	18 395	-20,95	177 941	107 390	-39,65
MALAYSIA	2 745 934	1 065 404	-61,20	2 621 609	8 639 373	229,54
MYANMAR	49	0	-100,00	1 785	0	-100,00
CAMBODIA	0	50	-	0	375	-
BRUNEI DARUSSALAM	6 355	3 107	-51,11	3 334	11 576	247,21
VIET NAM	200 572	20 860	-89,60	1 673 087	141 851	-91,52
MALDIVES	26 548	8 853	-66,65	166 174	20 883	-87,43
INDIA	207 763	79 521	-61,73	1 288 027	383 481	-70,23
PAKISTAN	96 943	11 516	-88,12	584 576	79 519	-86,40
SRI LANKA	4 374	9 531	117,90	13 337	43 670	227,43
IRAQ	5 089	253	-95,03	15 025	2 055	-86,32
IRAN (ISLAMIC REPUBLIC OF)	9 790	3 488	-64,37	61 190	6 778	-88,92
SAUDI ARABIA	109 980	126 277	14,82	174 367	339 407	94,65

TABEL 5. PERKEMBANGAN EKSPOR INDONESIA MENURUT KOMODITI DAN NEGARA TUJUAN
JANUARI-JULI 2014 DAN 2015

KOMODITI / NEGARA TUJUAN	BERAT BERSIH (KG)		PERUB	NILAI FOB (US \$)		PERUB
	JAN-JUL 2014	JAN-JUL 2015	%	JAN-JUL 2014	JAN-JUL 2015	%
(1)	(2)	(3)	(4)	(5)	(6)	(7)
ISRAEL	83 483	34 142	-59,10	330 175	152 056	-53,95
KUWAIT	68 738	30 824	-55,16	144 723	63 094	-56,40
JORDAN	2 094	4 948	136,29	9 572	14 087	47,17
LEBANON	51 400	50 479	-1,79	147 877	135 515	-8,36
OMAN	5 469	4 000	-26,86	10 353	37 308	260,36
TURKEY	264 662	155 066	-41,41	1 143 759	637 390	-44,27
UNITED ARAB EMIRATES	171 179	45 791	-73,25	414 261	214 260	-48,28
QATAR	14 260	4 340	-69,57	92 034	19 481	-78,83
BAHRAIN	2 516	1 692	-32,75	10 980	2 508	-77,16
CYPRUS	13 649	7 613	-44,22	33 794	32 769	-3,03
EGYPT	20 293	68 508	237,59	95 079	142 838	50,23
LIBYAN ARAB JAMAHIRIYA	6 745	0	-100,00	54 623	0	-100,00
MOROCCO	11 507	0	-100,00	27 465	0	-100,00
TUNISIA	20	4 078	20 290,00	153	16 936	10 969,28
ALGERIA	2 870	7 436	159,09	10 808	19 908	84,20
SUDAN	5 206	10 393	99,64	4 920	23 620	380,08
NAMIBIA	1 760	2 678	52,16	19 278	32 482	68,49
TANZANIA, UNITED REP. OF	353	0	-100,00	2 844	0	-100,00
MADAGASCAR	942	93	-90,13	1 261	373	-70,42
KENYA	1 397	1 573	12,60	3 034	8 477	179,40
REUNION	76 566	4 301	-94,38	174 135	10 318	-94,07
MOZAMBIQUE	22 105	3 144	-85,78	36 434	17 952	-50,73
EQUATORIAL GUINEA	9 794	0	-100,00	14 045	0	-100,00
TOGO	135	0	-100,00	117	0	-100,00
GHANA	64 987	48 910	-24,74	75 663	51 936	-31,36
LIBERIA	0	9 425	-	0	10 043	-
ANGOLA	16 397	10 787	-34,21	76 959	31 286	-59,35
CONGO	0	25 374	-	0	26 018	-
CAMEROON	14 500	16	-99,89	11 500	56	-99,51
GABON	42	355	745,24	277	32	-88,45
SENEGAL	1 360	0	-100,00	623	0	-100,00
SEYCHELLES	5 984	10 759	79,80	30 767	9 067	-70,53
DJIBOUTI	2 772	0	-100,00	3 300	0	-100,00
SOUTH AFRICA	183 236	103 059	-43,76	646 459	398 843	-38,30
MAURITIUS	31 997	11 841	-62,99	93 714	37 632	-59,84
MAYOTTE	0	33	-	0	568	-
DEMOCRATIC REP. OF THE CONGO	0	23 245	-	0	24 215	-
AUSTRALIA	1 483 404	651 710	-56,07	3 515 293	2 035 201	-42,10
NEW ZEALAND	120 921	46 927	-61,19	370 251	183 175	-50,53
GUAM	6 093	163	-97,32	18 167	987	-94,57
PALAU	540	0	-100,00	2 025	0	-100,00
NEW CALEDONIA	67 510	9 463	-85,98	117 987	19 695	-83,31
NORTHERN MARIANA ISLANDS	3 455	1 230	-64,40	24 027	736	-96,94
VANUATU	935	100	-89,30	1 819	703	-61,35
AMERICAN SAMOA	0	4 305	-	0	5 003	-
COOK ISLANDS	2 587	88	-96,60	31 304	5 753	-81,62
FIJI	26 666	383	-98,56	154 366	3 794	-97,54
SAMOA	1 373	0	-100,00	4 289	0	-100,00
TONGA	0	106	-	0	429	-
EAST TIMOR	194 346	104 346	-46,31	101 868	64 977	-36,21
UNITED STATES	5 382 009	3 793 587	-29,51	21 805 702	17 211 424	-21,07
CANADA	282 127	129 073	-54,25	1 094 925	627 837	-42,66
MEXICO	72 026	56 948	-20,93	285 469	236 005	-17,33
GUATEMALA	4 871	6 558	34,63	17 159	26 067	51,91
HONDURAS	1 280	1 688	31,88	3 224	1 139	-64,67
PANAMA	12 456	11 759	-5,60	50 115	23 251	-53,60
SURINAME	4 332	560	-87,07	10 386	1 759	-83,06
CHILE	100 587	76 687	-23,76	376 249	399 815	6,26
ARGENTINA	4 845	11 611	139,65	13 236	41 587	214,20
BRAZIL	53 627	43 051	-19,72	234 045	282 617	20,75
COLOMBIA	30 903	72 756	135,43	107 875	266 079	146,65
URUGUAY	22 015	1 417	-93,56	76 537	6 290	-91,78
PARAGUAY	2 164	250	-88,45	6 129	581	-90,52
ECUADOR	3 571	6 682	87,12	8 928	21 735	143,45
PERU	16 812	12 571	-25,23	90 489	48 166	-46,77
GUYANA	796	0	-100,00	470	0	-100,00
TRINIDAD AND TOBAGO	3 916	0	-100,00	5 632	0	-100,00
BAHAMAS	130	0	-100,00	870	0	-100,00
JAMAICA	0	22 000	-	0	42 156	-
PUERTO RICO	5 854	1 828	-68,77	21 331	6 345	-70,25
BELIZE	5 221	0	-100,00	8 067	0	-100,00
DOMINICAN REPUBLIC	16 358	1 183	-92,77	87 161	12 839	-85,27
COSTA RICA	1 225	2 479	102,37	4 004	6 667	66,51
BARBADOS	2 338	1 286	-45,00	8 085	11 512	42,39
ANTIGUA AND BARBUDA	2 000	1 125	-43,75	16 675	3 744	-77,55
ANGUILLA	0	275	-	0	2 376	-
ARUBA	320	422	31,88	544	625	14,89

TABEL 5. PERKEMBANGAN EKSPOR INDONESIA MENURUT KOMODITI DAN NEGARA TUJUAN
JANUARI-JULI 2014 DAN 2015

KOMODITI / NEGARA TUJUAN	BERAT BERSIH (KG)		PERUB	NILAI FOB (US \$)		PERUB
	JAN-JUL 2014	JAN-JUL 2015	%	JAN-JUL 2014	JAN-JUL 2015	%
(1)	(2)	(3)	(4)	(5)	(6)	(7)
CAPE VERDE	12 229	249	-97,96	38 565	1 255	-96,75
CAYMAN ISLANDS	6 015	25	-99,58	16 781	508	-96,97
FRENCH GUIANA	13 412	0	-100,00	54 559	0	-100,00
FRENCH POLYNESIA	14 979	25 678	71,43	22 109	32 734	48,06
MARTINIQUE	19 004	5 406	-71,55	52 412	6 867	-86,90
NETHERLANDS ANTILLES	9 554	8 348	-12,62	30 384	23 276	-23,39
SAINT LUCIA	45	0	-100,00	295	0	-100,00
TURKS AND CAICOS ISLANDS	383	0	-100,00	1 096	0	-100,00
GUADELOUPE	29 915	6 430	-78,51	105 488	10 053	-90,47
VIRGIN ISLANDS (BRITISH)	0	50	-	0	534	-
UNITED KINGDOM	1 636 334	1 212 917	-25,88	11 896 117	10 783 639	-9,35
NETHERLANDS	1 785 584	583 673	-67,31	5 441 112	2 142 155	-60,63
FRANCE	504 025	303 647	-39,76	2 424 698	1 323 070	-45,43
GERMANY, FED. REP. OF	1 207 838	640 606	-46,96	3 766 426	2 497 825	-33,68
AUSTRIA	18 680	38 536	106,30	48 936	115 176	135,36
BELGIUM	893 688	317 000	-64,53	4 152 162	1 470 640	-64,58
SWITZERLAND	12 512	1 409	-88,74	52 358	6 842	-86,93
LUXEMBOURG	1 150	0	-100,00	2 000	0	-100,00
DENMARK	144 960	170 688	17,75	770 464	995 837	29,25
NORWAY	28 547	11 007	-61,44	136 750	52 470	-61,63
SWEDEN	247 364	303 676	22,76	861 578	1 030 686	19,63
FINLAND	146 594	146 490	-0,07	659 588	697 439	5,74
IRELAND	3 174	4 920	55,01	19 760	34 518	74,69
ITALY	512 366	286 081	-44,16	1 879 580	1 021 447	-45,66
SPAIN	350 571	180 294	-48,57	1 242 716	727 367	-41,47
PORTUGAL	20 622	15 861	-23,09	94 143	45 327	-51,85
ICELAND	0	60	-	0	54	-
GREECE	65 233	75 671	16,00	242 080	227 362	-6,08
HUNGARY	1 145	3 610	215,28	9 635	12 280	27,45
POLAND	301 184	248 338	-17,55	1 010 814	748 336	-25,97
ROMANIA	72 408	74 510	2,90	262 013	240 490	-8,21
BULGARIA	38 504	44 584	15,79	133 781	139 012	3,91
ALBANIA	8 830	5 161	-41,55	27 122	23 069	-14,94
KAZAKHSTAN	7 681	4 698	-38,84	42 337	22 141	-47,70
UKRAINE	131 411	18 036	-86,28	575 040	70 053	-87,82
LITHUANIA	104 503	43 630	-58,25	385 307	202 546	-47,43
LATVIA	52 801	29 807	-43,55	191 693	117 152	-38,89
ESTONIA	115 965	32 820	-71,70	385 327	108 524	-71,84
GEORGIA	0	6 554	-	0	31 102	-
CROATIA	37 730	14 727	-60,97	81 018	49 119	-39,37
MALTA	8 623	0	-100,00	33 306	0	-100,00
SLOVAKIA	0	1 746	-	0	5 907	-
SLOVENIA	86 788	20 446	-76,44	270 986	68 347	-74,78
CZECH REPUBLIC	3 225	24 556	661,43	10 282	68 091	562,23
RUSSIA FEDERATION	963 931	551 636	-42,77	4 372 528	2 061 770	-52,85
SERBIA	0	8 642	-	0	21 871	-
MONTENEGRO	3 936	108	-97,26	14 861	205	-98,62
-DARI BAHAN LAINNYA	301 056 297	278 633 034	-7,45	921 810 441	920 623 711	-0,13
JAPAN	45 414 704	36 140 586	-20,42	98 079 874	83 146 091	-15,23
HONG KONG	381 381	420 137	10,16	1 557 608	2 241 622	43,91
KOREA, REPUBLIC OF	8 036 891	9 232 080	14,87	24 624 027	28 247 830	14,72
TAIWAN	7 039 105	6 678 834	-5,12	20 293 077	20 420 118	0,63
CHINA	8 438 006	5 288 709	-37,32	15 741 531	12 852 946	-18,35
MONGOLIA	20 818	10 762	-48,30	30 078	28 477	-5,32
MACAU	39 971	4 329	-89,17	391 812	86 165	-78,01
PAPUA NEW GUINEA	29 749	20 386	-31,47	75 927	68 682	-9,54
THAILAND	618 794	772 784	24,89	2 790 288	3 957 447	41,83
SINGAPORE	3 694 923	3 672 780	-0,60	11 997 130	13 278 429	10,68
PHILIPPINES	773 674	768 739	-0,64	1 240 518	1 204 194	-2,93
MALAYSIA	8 656 949	10 055 661	16,16	14 388 818	14 496 097	0,75
MYANMAR	6 013	1 269	-78,90	19 602	4 875	-75,13
CAMBODIA	34 107	28 328	-16,94	67 431	148 947	120,89
BRUNEI DARUSSALAM	222 064	276 043	24,31	248 306	275 260	10,86
LAO PEOPLE'S DEM. REP.	0	488	-	0	8 880	-
BHUTAN	0	88	-	0	760	-
VIET NAM	678 566	372 411	-45,12	3 545 660	1 925 466	-45,70
MALDIVES	367 045	323 429	-11,88	2 247 137	1 239 760	-44,83
INDIA	1 310 983	1 443 895	10,14	2 542 319	2 855 698	12,33
PAKISTAN	46 990	2 320	-95,06	47 291	14 705	-68,91
BANGLADESH	0	25 929	-	0	162 871	-
SRI LANKA	216 292	271 889	25,70	550 206	447 597	-18,65
IRAQ	50 321	28 013	-44,33	103 953	45 831	-55,91
IRAN (ISLAMIC REPUBLIC OF)	98 712	101 855	3,18	615 012	773 305	25,74
SAUDI ARABIA	712 068	1 275 972	79,19	1 742 591	3 063 649	75,81
ISRAEL	507 490	562 826	10,90	2 133 049	2 285 112	7,13
KUWAIT	399 124	664 705	66,54	1 120 873	1 833 585	63,59

TABEL 5. PERKEMBANGAN EKSPOR INDONESIA MENURUT KOMODITI DAN NEGARA TUJUAN
JANUARI-JULI 2014 DAN 2015

KOMODITI / NEGARA TUJUAN	BERAT BERSIH (KG)		PERUB	NILAI FOB (US \$)		PERUB
	JAN-JUL 2014	JAN-JUL 2015	%	JAN-JUL 2014	JAN-JUL 2015	%
(1)	(2)	(3)	(4)	(5)	(6)	(7)
JORDAN	62 267	140 620	125,83	387 572	551 247	42,23
LEBANON	198 158	146 432	-26,10	722 943	762 238	5,44
YEMEN	99 795	23 492	-76,46	138 077	50 275	-63,59
OMAN	321 851	149 839	-53,44	619 385	219 211	-64,61
SYRIA ARAB REPUBLIC	6 950	0	-100,00	5 942	0	-100,00
TURKEY	1 130 172	1 120 486	-0,86	6 211 500	5 916 243	-4,75
UNITED ARAB EMIRATES	11 477 419	3 587 973	-68,74	15 675 683	8 144 029	-48,05
QATAR	193 599	74 600	-61,47	1 449 433	405 981	-71,99
BAHRAIN	99 506	66 349	-33,32	317 476	373 554	17,66
CYPRUS	60 308	83 087	37,77	344 209	332 005	-3,55
EGYPT	119 881	126 259	5,32	327 661	613 320	87,18
LIBYAN ARAB JAMAHIRIYA	127 820	5 611	-95,61	483 782	9 444	-98,05
MOROCCO	87 383	122 512	40,20	367 601	1 628 513	343,01
TUNISIA	40 497	35 397	-12,59	215 396	127 102	-40,99
ALGERIA	79 878	171 097	114,20	87 369	490 144	461,00
SUDAN	12 678	23 097	82,18	36 678	54 615	48,90
NAMIBIA	122 988	8 074	-93,44	143 423	108 146	-24,60
ETHIOPIA	78 895	0	-100,00	70 252	0	-100,00
TANZANIA, UNITED REP. OF	330 416	195 740	-40,76	446 311	212 072	-52,48
MADAGASCAR	9 944	1 431	-85,61	146 455	4 913	-96,65
SOMALIA	6 109	0	-100,00	6 838	0	-100,00
KENYA	42 610	145 272	240,93	94 551	249 207	163,57
REUNION	617 168	562 537	-8,85	1 383 534	1 324 392	-4,27
MOZAMBIQUE	21 489	35 664	65,96	47 520	235 664	395,93
EQUATORIAL GUINEA	33 831	103 538	206,04	63 525	160 914	153,31
TOGO	915	87	-90,49	12 328	259	-97,90
GHANA	35 858	94 123	162,49	51 206	205 588	301,49
LIBERIA	4 395	0	-100,00	18 968	0	-100,00
GUINEA	1 630	0	-100,00	1 639	0	-100,00
ANGOLA	408 270	215 851	-47,13	540 659	453 897	-16,05
CONGO	104 033	2 150	-97,93	126 943	6 381	-94,97
CAMEROON	0	3 216	-	0	9 038	-
NIGERIA	81 359	53 759	-33,92	454 780	127 577	-71,95
SIERRA LEONE	7 626	3 730	-51,09	37 558	19 148	-49,02
GABON	24 195	12 705	-47,49	52 998	27 275	-48,54
COTE D'IVOIRE	29 418	25 385	-13,71	58 418	28 567	-51,10
SENEGAL	21 378	6 100	-71,47	82 057	5 080	-93,81
BENIN	11 528	0	-100,00	9 740	0	-100,00
BURKINA FASO	0	2 564	-	0	4 371	-
SEYCHELLES	147 984	128 976	-12,84	924 789	616 265	-33,36
UGANDA	80	0	-100,00	18	0	-100,00
NIGER	0	1 407	-	0	8 941	-
DJIBOUTI	121 720	202 294	66,20	129 757	176 441	35,98
SOUTH AFRICA	1 505 767	1 326 093	-11,93	3 966 962	4 331 922	9,20
ZAMBIA	0	700	-	0	1 400	-
MAURITIUS	545 922	498 742	-8,64	1 570 983	1 495 569	-4,80
RWANDA	11 166	0	-100,00	14 385	0	-100,00
MAYOTTE	6 010	21 951	265,24	10 599	30 016	183,20
DEMOCRATIC REP. OF THE CONGO	0	65 530	-	0	98 634	-
AUSTRALIA	8 531 864	8 371 156	-1,88	30 918 291	30 268 240	-2,10
NEW ZEALAND	775 440	924 711	19,25	2 911 723	3 629 295	24,64
GUAM	12 299	46 245	276,01	58 340	432 596	641,51
PALAU	3 936	33 182	743,04	12 313	122 924	898,33
NEW CALEDONIA	198 386	203 998	2,83	534 280	707 551	32,43
NORTHERN MARIANA ISLANDS	4 234	14 803	249,62	22 219	45 284	103,81
SAINT VINCENT AND THE GRENADINES	9 470	0	-100,00	15 708	0	-100,00
VANUATU	33 273	16 224	-51,24	140 551	37 077	-73,62
WALLIS AND FUTUNA ISLANDS	26 193	17 678	-32,51	95 286	42 022	-55,90
AMERICAN SAMOA	830	9 664	1 064,34	3 725	13 919	273,66
COOK ISLANDS	12 766	10 448	-18,16	82 283	43 602	-47,01
FIJI	116 270	53 401	-54,07	500 489	283 629	-43,33
KIRIBATI	75	45	-40,00	165	350	112,12
SAMOA	1 119	0	-100,00	4 794	0	-100,00
TONGA	2 698	7 143	164,75	9 781	26 231	168,18
CHRISTMAS ISLANDS	0	5 207	-	0	3 217	-
EAST TIMOR	1 113 774	694 509	-37,64	862 137	614 939	-28,67
UNITED STATES	81 246 042	84 468 203	3,97	342 627 134	369 732 415	7,91
CANADA	3 182 785	3 494 668	9,80	12 124 395	13 474 059	11,13
MEXICO	524 635	324 819	-38,09	2 458 867	1 530 343	-37,76
GUATEMALA	67 052	56 037	-16,43	231 490	203 089	-12,27
HONDURAS	19 890	315	-98,42	51 238	465	-99,09
PANAMA	74 162	106 316	43,36	367 196	556 829	51,64
CUBA	1 048	1 073	2,39	6 678	14 103	111,19
SURINAME	98 636	75 483	-23,47	202 736	123 287	-39,19
CHILE	438 807	366 525	-16,47	1 338 946	1 538 306	14,89
VENEZUELA	3 498	4 668	33,45	35 005	12 164	-65,25
ARGENTINA	94 830	137 456	44,95	227 420	425 161	86,95

TABEL 5. PERKEMBANGAN EKSPOR INDONESIA MENURUT KOMODITI DAN NEGARA TUJUAN
JANUARI-JULI 2014 DAN 2015

KOMODITI / NEGARA TUJUAN	BERAT BERSIH (KG)		PERUB	NILAI FOB (US \$)		PERUB
	JAN-JUL 2014	JAN-JUL 2015	%	JAN-JUL 2014	JAN-JUL 2015	%
(1)	(2)	(3)	(4)	(5)	(6)	(7)
BRAZIL	287 607	217 931	-24,23	994 652	667 937	-32,85
COLOMBIA	259 948	152 948	-41,16	789 844	448 354	-43,24
URUGUAY	63 509	78 069	22,93	160 119	237 386	48,26
PARAGUAY	25 579	12 404	-51,51	83 649	58 290	-30,32
ECUADOR	0	13 634	-	0	29 084	-
PERU	88 666	154 821	74,61	381 005	704 588	84,93
GUYANA	2 835	0	-100,00	10 999	0	-100,00
TRINIDAD AND TOBAGO	31 217	17 076	-45,30	98 287	100 457	2,21
BAHAMAS	13 100	18 558	41,66	35 148	71 814	104,32
JAMAICA	100 861	33 445	-66,84	391 408	271 630	-30,60
PUERTO RICO	117 753	192 708	63,65	364 085	626 062	71,95
BELIZE	26 423	0	-100,00	31 883	0	-100,00
DOMINICAN REPUBLIC	275 433	313 428	13,79	686 033	1 372 004	99,99
COSTA RICA	49 304	46 357	-5,98	150 614	210 944	40,06
HAITI	22 847	1 743	-92,37	61 015	23 659	-61,22
BARBADOS	115 473	15 509	-86,57	545 883	90 345	-83,45
ANTIGUA AND BARBUDA	6 062	10 869	79,30	18 572	86 475	365,62
ANGUILLA	0	1 769	-	0	11 551	-
ARUBA	41 012	67 563	64,74	94 381	142 829	51,33
BERMUDA	4 575	3 117	-31,87	22 749	9 310	-59,08
CAPE VERDE	1 555	1 934	24,37	11 004	4 075	-62,97
CAYMAN ISLANDS	8 746	22 029	151,88	40 814	114 098	179,56
DOMINICA	2 980	0	-100,00	8 033	0	-100,00
FRENCH GUIANA	99 929	57 765	-42,19	247 197	102 768	-58,43
FRENCH POLYNESIA	277 181	227 390	-17,96	557 614	830 282	48,90
GRENADA	1 700	0	-100,00	9 547	0	-100,00
MARTINIQUE	141 202	163 530	15,81	436 544	400 453	-8,27
NETHERLANDS ANTILLES	100 990	96 231	-4,71	309 365	308 575	-0,26
SAINT LUCIA	7 744	8 125	4,92	36 622	40 358	10,20
TURKS AND CAICOS ISLANDS	1 272	4 825	279,32	2 088	18 119	767,77
GAUDELLOUPE	185 947	192 163	3,34	555 989	655 054	17,82
SAINT KITTS AND NEVIS	2 015	3 803	88,73	13 245	61 240	362,36
VIRGIN ISLANDS (BRITISH)	18 400	11 800	-35,87	147 324	38 708	-73,73
U.S. VIRGIN ISLANDS	3 490	0	-100,00	14 307	0	-100,00
UNITED KINGDOM	21 705 376	21 863 977	0,73	42 017 883	44 750 535	6,50
NETHERLANDS	12 178 339	12 615 178	3,59	41 763 315	42 654 633	2,13
FRANCE	23 737 842	17 499 755	-26,28	45 291 965	37 001 807	-18,30
GERMANY, FED. REP. OF	11 850 842	11 210 973	-5,40	45 205 254	41 164 639	-8,94
AUSTRIA	778 998	218 778	-71,92	969 721	990 938	2,19
BELGIUM	8 188 185	8 343 283	1,89	30 397 029	30 697 349	0,99
SWITZERLAND	363 040	265 049	-26,99	1 057 866	674 055	-36,28
LUXEMBOURG	4 525	1 537	-66,03	6 551	6 073	-7,30
GIBRALTAR	0	6 065	-	0	15 630	-
MONACO	143	776	442,66	4 522	28 344	526,80
DENMARK	1 814 756	2 756 992	51,92	9 784 908	11 070 115	13,13
NORWAY	502 491	438 332	-12,77	2 712 139	2 193 000	-19,14
SWEDEN	1 756 254	2 036 633	15,96	7 894 681	8 738 178	10,68
FINLAND	301 823	241 811	-19,88	1 612 156	1 589 531	-1,40
IRELAND	364 987	268 276	-26,50	1 387 943	1 154 017	-16,85
ITALY	3 936 642	3 076 355	-21,85	15 413 181	13 574 908	-11,93
SPAIN	3 684 168	3 623 530	-1,65	12 231 362	12 868 949	5,21
PORTUGAL	174 038	223 671	28,52	541 497	729 273	34,68
ICELAND	0	6 160	-	0	35 549	-
GREECE	423 580	439 861	3,84	2 018 876	2 003 136	-0,78
ANDORRA	0	2 812	-	0	27 179	-
LIECHTENSTEIN	4 740	0	-100,00	5 300	0	-100,00
HUNGARY	14 620	14 687	0,46	70 140	33 562	-52,15
POLAND	1 120 282	1 160 547	3,59	1 987 273	2 051 650	3,24
ROMANIA	67 862	109 665	61,60	385 588	531 571	37,86
BULGARIA	44 931	61 664	37,24	104 461	219 171	109,81
ALBANIA	11 670	17 733	51,95	23 394	60 341	157,93
AZERBAIJAN	3 012	205	-93,19	34 431	1 966	-94,29
BELARUS	3 621	11 442	215,99	31 495	88 770	181,85
KAZAKHSTAN	19 419	11 423	-41,18	130 856	62 430	-52,29
MOLDOVA, REPUBLIC OF	4 080	0	-100,00	18 283	0	-100,00
UKRAINE	144 881	87 181	-39,83	1 082 739	513 915	-52,54
UZBEKISTAN	2 265	0	-100,00	17 293	0	-100,00
LITHUANIA	78 901	76 591	-2,93	378 034	383 552	1,46
LATVIA	275 254	278 659	1,24	1 535 332	1 296 601	-15,55
ESTONIA	35 970	14 704	-59,12	171 511	249 509	45,48
GEORGIA	26 764	36 298	35,62	134 429	215 928	60,63
CROATIA	121 985	121 903	-0,07	262 093	303 265	15,71
MALTA	21 469	24 211	12,77	62 189	80 985	30,22
SLOVAKIA	37 017	37 043	0,07	74 709	90 982	21,78
SLOVENIA	200 795	160 326	-20,15	639 225	396 627	-37,95
CZECH REPUBLIC	432 801	585 667	35,32	1 577 894	1 780 987	12,87
REP. OF MACEDONIA	150	0	-100,00	1 390	0	-100,00

TABEL 5. PERKEMBANGAN EKSPOR INDONESIA MENURUT KOMODITI DAN NEGARA TUJUAN
JANUARI-JULI 2014 DAN 2015

KOMODITI / NEGARA TUJUAN	BERAT BERSIH (KG)		PERUB	NILAI FOB (US \$)		PERUB
	JAN-JUL 2014	JAN-JUL 2015	%	JAN-JUL 2014	JAN-JUL 2015	%
(1)	(2)	(3)	(4)	(5)	(6)	(7)
RUSSIA FEDERATION	1 363 991	1 031 802	-24,35	5 487 492	3 875 262	-29,38
SERBIA	2 700	623	-76,93	5 067	2 143	-57,71
MONTENEGRO	26 115	25 618	-1,90	73 744	65 113	-11,70
-AN ORGANIK	606 299 603	730 496 161	20,48	257 655 428	299 960 585	16,42
JAPAN	131 914 180	109 957 658	-16,64	63 786 883	44 960 938	-29,51
HONG KONG	174 083	319 077	83,29	109 726	1 172 126	968,23
KOREA, REPUBLIC OF	48 149 670	130 344 064	170,71	23 335 773	52 374 962	124,44
TAIWAN	83 954 528	76 927 359	-8,37	39 004 528	32 400 521	-16,93
CHINA	60 217 763	110 988 958	84,31	30 902 785	50 172 077	62,35
MONGOLIA	145	0	-100,00	770	0	-100,00
PAPUA NEW GUINEA	854 979	825 732	-3,42	207 860	146 020	-29,75
THAILAND	61 651 705	52 323 785	-15,13	22 333 184	26 261 923	17,59
PHILIPPINES	10 998 655	11 146 627	1,35	2 420 307	3 134 589	29,51
MALAYSIA	49 849 732	38 366 983	-23,03	19 939 962	13 785 414	-30,87
MYANMAR	3 850 600	9 425 699	144,79	2 175 345	3 089 716	42,03
BRUNEI DARUSSALAM	8 833 505	3 854 000	-56,37	1 571 194	660 662	-57,95
NEPAL	0	10 000	-	0	10 664	-
VIET NAM	52 452 197	49 573 126	-5,49	18 858 256	20 636 851	9,43
MALDIVES	0	2 500	-	0	1 750	-
INDIA	17 420 654	36 666 873	110,48	9 725 610	17 729 719	82,30
PAKISTAN	172 120	194 580	13,05	84 907	77 895	-8,26
BANGLADESH	13 623 072	18 850 650	38,37	806 939	814 800	0,97
SRI LANKA	1 056 664	1 031 380	-2,39	1 067 533	822 519	-22,95
AFGHANISTAN	4 329	11 271	160,36	84 862	121 357	43,01
IRAN (ISLAMIC REPUBLIC OF)	40 000	48 000	20,00	34 000	48 000	41,18
SAUDI ARABIA	466 575	624 000	33,74	689 677	1 359 422	97,11
ISRAEL	0	6 720	-	0	21 472	-
JORDAN	7 500	500	-93,33	9 939	642	-93,54
LEBANON	5 200	6 000	15,38	13 400	10 800	-19,40
OMAN	65	2 654 000	4 082 976,92	186	104 000	55 813,98
TURKEY	114 965	69 640	-39,43	129 418	99 537	-23,09
UNITED ARAB EMIRATES	147 790	99 810	-32,46	160 499	125 773	-21,64
EGYPT	140 800	197 680	40,40	145 123	216 057	48,88
ERITREA	0	3 105	-	0	89 378	-
TANZANIA, UNITED REP. OF	4 633 400	4 925 000	6,29	533 318	471 621	-11,57
MADAGASCAR	906 240	689 960	-23,87	165 559	126 816	-23,40
KENYA	295 000	5 445 000	1 745,76	37 737	405 035	973,31
MOZAMBIQUE	600 000	312 000	-48,00	109 140	54 476	-50,09
GHANA	312 000	0	-100,00	55 224	0	-100,00
LIBERIA	16 600	0	-100,00	3 024	0	-100,00
GUINEA	72 000	0	-100,00	13 270	0	-100,00
ANGOLA	21 600	0	-100,00	5 261	0	-100,00
CONGO	48 000	0	-100,00	21 264	0	-100,00
CAMEROON	72 000	0	-100,00	13 269	0	-100,00
NIGERIA	5 194 001	3 800 750	-26,82	3 204 478	1 585 196	-50,53
GABON	24 000	24 000	0,00	4 423	4 190	-5,27
COTE D'IVOIRE	39 400	41 302	4,83	10 882	29 741	173,30
SENEGAL	0	24 000	-	0	4 145	-
DJIBOUTI	0	400 000	-	0	31 200	-
SOUTH AFRICA	90 730	933 398	928,76	92 724	260 059	180,47
MAURITIUS	1 667 320	2 568 000	54,02	165 573	118 731	-28,29
DEMOCRATIC REP. OF THE CONGO	72 000	0	-100,00	12 924	0	-100,00
AUSTRALIA	8 245 688	25 947 563	214,68	4 033 757	11 891 548	194,80
NEW ZEALAND	3 259 198	3 774 215	15,80	551 251	795 108	44,24
COOK ISLANDS	479	0	-100,00	10 346	0	-100,00
EAST TIMOR	14 145	17 141	21,18	2 977	2 879	-3,29
UNITED STATES	3 127 530	3 055 697	-2,30	2 178 954	1 624 090	-25,46
CANADA	465 716	179 748	-61,40	269 181	116 838	-56,60
MEXICO	168 000	318 042	89,31	192 147	410 470	113,62
GUATEMALA	0	24	-	0	249	-
BRAZIL	126 640	52 720	-58,37	128 894	42 500	-67,03
COLOMBIA	400	400	0,00	2 071	6 483	213,04
ECUADOR	0	22 000	-	0	9 174	-
PERU	19 401	0	-100,00	40 584	0	-100,00
JAMAICA	6	0	-100,00	10	0	-100,00
CAPE VERDE	45 000	22 500	-50,00	4 500	2 250	-50,00
FRENCH POLYNESIA	19 200	0	-100,00	8 640	0	-100,00
UNITED KINGDOM	265 855	275 984	3,81	211 452	231 352	9,41
NETHERLANDS	558 578	1 019 926	82,59	432 017	697 535	61,46
FRANCE	44 370	272 278	513,65	116 463	173 460	48,94
GERMANY, FED. REP. OF	52 477	821 500	1 465,45	75 767	486 505	542,11
BELGIUM	398 374	880 158	120,94	289 292	553 386	91,29
SWITZERLAND	3	30	900,00	200	39	-80,50
DENMARK	60 000	48 000	-20,00	44 700	32 160	-28,05
NORWAY	0	216 000	-	0	151 200	-

TABEL 5. PERKEMBANGAN EKSPOR INDONESIA MENURUT KOMODITI DAN NEGARA TUJUAN
JANUARI-JULI 2014 DAN 2015

KOMODITI / NEGARA TUJUAN	BERAT BERSIH (KG)		PERUB	NILAI FOB (US \$)		PERUB
	JAN-JUL 2014	JAN-JUL 2015	%	JAN-JUL 2014	JAN-JUL 2015	%
(1)	(2)	(3)	(4)	(5)	(6)	(7)
SWEDEN	380 000	261 040	-31,31	277 814	174 118	-37,33
FINLAND	80 800	151 600	87,62	62 424	106 405	70,46
ITALY	25 600	47 452	85,36	32 708	32 408	-0,92
SPAIN	148 033	408 000	175,61	105 916	259 800	145,29
POLAND	0	214 000	-	0	135 890	-
LATVIA	5 400	5 400	0,00	14 850	14 850	0,00
SLOVENIA	20 000	80 000	300,00	21 200	82 800	290,57
CZECH REPUBLIC	0	6	-	0	194	-
MONTENEGRO	220 000	620 000	181,82	234 300	641 700	173,88
-ORGANIK	1 866 449 619	1 436 238 544	-23,05	2 034 347 470	1 324 016 382	-34,92
JAPAN	125 406 850	117 013 496	-6,69	123 510 536	115 173 228	-6,75
HONG KONG	8 519 236	1 673 794	-80,35	13 535 979	3 006 005	-77,79
KOREA, REPUBLIC OF	54 826 803	68 437 306	24,82	73 903 195	72 824 761	-1,46
TAIWAN	38 495 980	44 609 505	15,88	55 770 990	22 598 218	-59,48
CHINA	529 916 745	276 584 584	-47,81	570 709 958	217 929 541	-61,81
MONGOLIA	9 680	0	-100,00	73 054	0	-100,00
MACAU	0	250	-	0	13 050	-
PAPUA NEW GUINEA	99 473	15 824	-84,09	190 680	34 090	-82,12
THAILAND	236 934 465	191 464 665	-19,19	128 261 707	76 916 744	-40,03
SINGAPORE	156 888 944	58 399 721	-62,78	197 348 380	49 935 930	-74,70
PHILIPPINES	38 038 449	36 533 906	-3,96	27 668 085	26 980 234	-2,49
MALAYSIA	92 724 694	78 924 479	-14,88	94 448 891	73 576 051	-22,10
MYANMAR	875 148	1 594 023	82,14	1 560 227	1 717 615	10,09
CAMBODIA	164 565	159 815	-2,89	651 810	318 796	-51,09
BRUNEI DARUSSALAM	36 468	89 419	145,20	33 536	152 597	355,02
NEPAL	820	61 675	7 421,34	4 764	63 684	1 236,78
VIET NAM	47 563 161	64 341 870	35,28	54 584 803	46 949 706	-13,99
MALDIVES	28 138	7 189	-74,45	33 669	42 090	25,01
INDIA	97 299 887	126 424 070	29,93	140 892 502	122 547 094	-13,02
PAKISTAN	5 377 699	4 762 078	-11,45	7 592 251	6 242 770	-17,77
BANGLADESH	1 435 270	1 256 578	-12,45	1 816 551	1 675 190	-7,78
SRI LANKA	5 053 926	3 424 372	-32,24	4 945 974	4 025 008	-18,62
AFGHANISTAN	120	4 270	3 458,33	1 092	25 618	2 245,97
IRAQ	0	16 270	-	0	106 866	-
IRAN (ISLAMIC REPUBLIC OF)	5 925 000	3 354 000	-43,39	6 790 962	3 657 133	-46,15
SAUDI ARABIA	17 736 990	7 705 130	-56,56	23 559 953	7 487 908	-68,22
ISRAEL	3 107 370	1 818 482	-41,48	3 511 485	2 420 378	-31,07
KUWAIT	99 599	126 696	27,21	251 493	319 711	27,13
JORDAN	3 450 696	3 596 922	4,24	3 091 320	2 528 609	-18,20
LEBANON	166 000	292 000	75,90	183 458	365 103	99,01
YEMEN	180 290	40 000	-77,81	195 809	25 400	-87,03
OMAN	2 101 936	1 027 943	-51,10	2 293 540	1 847 810	-19,43
SYRIA ARAB REPUBLIC	118 000	60 000	-49,15	113 630	38 400	-66,21
TURKEY	13 385 655	15 447 116	15,40	16 570 562	17 142 620	3,45
UNITED ARAB EMIRATES	9 872 594	12 571 699	27,34	8 822 767	8 138 084	-7,76
QATAR	9 791	8 704	-11,10	90 242	52 559	-41,76
BAHRAIN	1 439	2 095	45,59	14 492	16 710	15,30
CYPRUS	12 000	71 500	495,83	15 211	95 263	526,28
EGYPT	12 546 454	6 255 540	-50,14	12 068 390	6 239 965	-48,29
LIBYAN ARAB JAMAHIRIYA	22 500	0	-100,00	36 810	0	-100,00
MOROCCO	2 577 800	3 291 000	27,67	3 271 146	4 124 791	26,10
TUNISIA	428 000	458 000	7,01	515 011	502 675	-2,40
ALGERIA	471 250	82 000	-82,60	378 104	59 780	-84,19
SUDAN	2 505 780	480 000	-80,84	2 208 485	268 500	-87,84
ETHIOPIA	801 550	3 120 000	289,25	731 332	2 251 960	207,93
TANZANIA, UNITED REP. OF	336 000	338 000	0,60	299 938	250 310	-16,55
MADAGASCAR	88 905	66 368	-25,35	201 504	117 346	-41,76
KENYA	979 441	681 211	-30,45	1 259 592	881 455	-30,02
REUNION	168 320	201 160	19,51	241 394	278 341	15,31
MOZAMBIQUE	465 000	200 000	-56,99	416 620	111 000	-73,36
TOGO	126 000	130 000	3,17	207 522	161 520	-22,17
GHANA	792 000	610 300	-22,94	753 408	635 864	-15,60
LIBERIA	442 000	880 000	99,10	355 388	631 340	77,65
CONGO	91 863	28 800	-68,65	125 734	40 224	-68,01
CAMEROON	187 002	320 000	71,12	748 877	1 305 436	74,32
NIGERIA	47 436 582	16 508 836	-65,20	27 883 080	18 078 187	-35,16
COTE D'IVOIRE	1 619 200	1 950 400	20,45	1 983 994	2 389 267	20,43
SENEGAL	2 332 000	1 780 720	-23,64	3 789 081	2 324 859	-38,64
MAURITANIA	599	3 370	462,60	9 042	21 772	140,79
GAMBIA	44 000	588 000	1 236,36	25 212	21 527	-14,62
UGANDA	17	20 000	117 547,06	346	12 900	3 628,32
DJIBOUTI	3 444 000	2 882 000	-16,32	3 170 365	2 021 049	-36,25
SOUTH AFRICA	4 549 845	7 340 193	61,33	7 063 014	8 851 667	25,32
ZIMBABWE	72 000	76 000	5,56	88 978	86 040	-3,30
ZAMBIA	18 000	24 000	33,33	24 668	36 059	46,18
MALAWI	873 850	700 400	-19,85	750 989	477 610	-36,40

TABEL 5. PERKEMBANGAN EKSPOR INDONESIA MENURUT KOMODITI DAN NEGARA TUJUAN
JANUARI-JULI 2014 DAN 2015

KOMODITI / NEGARA TUJUAN	BERAT BERSIH (KG)		PERUB	NILAI FOB (US \$)		PERUB
	JAN-JUL 2014	JAN-JUL 2015	%	JAN-JUL 2014	JAN-JUL 2015	%
(1)	(2)	(3)	(4)	(5)	(6)	(7)
MAURITIUS	733 158	643 614	-12,21	762 910	581 321	-23,80
DEMOCRATIC REP. OF THE CONGO	794 400	270 000	-66,01	706 904	232 542	-67,10
AUSTRALIA	10 722 745	9 311 197	-13,16	13 895 544	11 089 196	-20,20
NEW ZEALAND	1 295 262	1 556 984	20,21	1 654 190	1 819 363	9,99
GUAM	15 617	31 236	100,01	22 879	48 133	110,38
VANUATU	1 900	0	-100,00	7 245	0	-100,00
AMERICAN SAMOA	1 080	4 200	288,89	30 150	11 113	-63,14
FIJI	21 000	20 000	-4,76	15 372	14 820	-3,59
KIRIBATI	500	0	-100,00	100	0	-100,00
EAST TIMOR	315 972	180 641	-42,83	224 839	129 117	-42,57
UNITED STATES	87 731 947	49 836 170	-43,19	114 059 053	81 703 074	-28,37
CANADA	4 454 091	5 531 498	24,19	6 575 133	7 132 521	8,48
MEXICO	2 068 838	1 153 160	-44,26	5 076 646	4 741 055	-6,61
GUATEMALA	484 810	344 940	-28,85	1 005 970	865 039	-14,01
HONDURAS	63 200	0	-100,00	42 988	0	-100,00
SURINAME	175	0	-100,00	3 048	0	-100,00
CHILE	419 000	332 300	-20,69	1 146 957	1 078 454	-5,97
VENEZUELA	15 000	43 200	188,00	108 285	26 136	-75,86
ARGENTINA	870 566	1 118 650	28,50	1 217 383	1 405 635	15,46
BRAZIL	5 096 129	2 938 895	-42,33	14 356 756	12 337 358	-14,07
COLOMBIA	832 880	648 840	-22,10	1 127 270	984 034	-12,71
URUGUAY	364 116	379 083	4,11	2 191 535	1 102 373	-49,70
PARAGUAY	172 800	128 000	-25,93	99 938	79 190	-20,76
ECUADOR	224 232	218 400	-2,60	287 141	211 101	-26,48
PERU	107 350	184 000	71,40	126 530	135 577	7,15
JAMAICA	0	20 000	-	0	11 540	-
DOMINICAN REPUBLIC	292 000	336 600	15,27	559 564	665 625	18,95
EL SALVADOR	100 500	0	-100,00	74 593	0	-100,00
COSTA RICA	165 750	83 020	-49,91	180 949	87 434	-51,68
HAITI	60 000	580 000	866,67	53 280	409 300	668,21
BARBADOS	0	21 600	-	0	13 477	-
ANTIGUA AND BARBUDA	50 000	0	-100,00	29 965	0	-100,00
CAPE VERDE	62 000	63 800	2,90	45 385	40 617	-10,51
UNITED KINGDOM	13 974 321	12 062 699	-13,68	19 222 765	16 234 360	-15,55
NETHERLANDS	66 417 575	92 194 527	38,81	89 983 437	127 575 875	41,78
FRANCE	6 336 677	4 746 489	-25,09	9 074 124	5 276 085	-41,86
GERMANY, FED. REP. OF	17 480 121	14 791 281	-15,38	30 571 904	25 570 660	-16,36
BELGIUM	10 047 058	5 322 826	-47,02	16 640 705	10 424 852	-37,35
SWITZERLAND	31 702	716 058	2 158,72	335 748	1 443 551	329,95
DENMARK	3 435 000	6 190 000	80,20	3 725 745	6 819 819	83,05
NORWAY	914 000	614 000	-32,82	1 062 632	795 900	-25,10
SWEDEN	1 120 500	760 530	-32,13	1 411 395	1 092 560	-22,59
FINLAND	2 269 020	1 900 300	-16,25	2 072 131	1 789 903	-13,62
IRELAND	53 100	166 200	212,99	82 161	980 191	1 093,01
ITALY	6 955 173	7 319 602	5,24	8 294 245	8 430 041	1,64
SPAIN	21 129 265	21 847 595	3,40	27 039 894	25 865 447	-4,34
PORTUGAL	1 039 000	1 079 480	3,90	1 172 451	925 122	-21,10
GREECE	559 720	547 410	-2,20	688 483	685 594	-0,42
HUNGARY	363 600	151 200	-58,42	931 548	476 928	-48,80
POLAND	2 984 300	2 290 800	-23,24	4 072 268	3 013 461	-26,00
ROMANIA	364 500	501 000	37,45	540 656	748 301	38,41
BULGARIA	1 186 950	1 131 000	-4,71	1 616 814	1 457 742	-9,84
KYRGYZSTAN	0	20 000	-	0	13 400	-
TURKMENISTAN	0	20 000	-	0	12 840	-
UKRAINE	3 269 500	3 644 100	11,46	3 067 404	2 932 513	-4,40
LITHUANIA	450 000	366 000	-18,67	517 041	507 175	-1,91
LATVIA	192 000	382 400	99,17	601 920	584 472	-2,90
GEORGIA	72 000	72 000	0,00	97 768	64 467	-34,06
CROATIA	720 000	648 000	-10,00	790 992	770 781	-2,56
#N/A	719 000	576 000	-19,89	1 044 931	728 831	-30,25
SLOVENIA	1 526 650	2 243 100	46,93	2 070 512	2 843 389	37,33
CZECH REPUBLIC	739 500	241 803	-67,30	934 157	345 593	-63,00
RUSSIA FEDERATION	5 278 530	6 774 372	28,34	9 343 555	9 479 366	1,45
-LAINNYA	147 020 003	91 896 044	-37,49	132 259 068	60 780 788	-54,04
JAPAN	3 156 759	3 005 041	-4,81	3 105 451	1 747 867	-43,72
HONG KONG	10 928	1 727	-84,20	13 383	46 704	248,98
KOREA, REPUBLIC OF	10 255 141	2 461 079	-76,00	10 345 048	1 459 288	-85,89
TAIWAN	115 803	71 346	-38,39	191 855	119 592	-37,67
CHINA	12 536 190	688 471	-94,51	1 907 602	906 221	-52,49
PAPUA NEW GUINEA	28 385	0	-100,00	37 600	0	-100,00
THAILAND	103 044 104	77 653 970	-24,64	104 626 740	49 990 312	-52,22
SINGAPORE	9 881 844	7 051 204	-28,64	6 134 458	4 729 169	-22,91
PHILIPPINES	58 592	76 584	30,71	104 420	181 015	73,35
MALAYSIA	7 407 828	355 430	-95,20	4 976 660	657 931	-86,78
MYANMAR	0	13	-	0	2 358	-
VIET NAM	46 988	104 605	122,62	125 454	258 947	106,41

TABEL 5. PERKEMBANGAN EKSPOR INDONESIA MENURUT KOMODITI DAN NEGARA TUJUAN
JANUARI-JULI 2014 DAN 2015

KOMODITI / NEGARA TUJUAN	BERAT BERSIH (KG)		PERUB	NILAI FOB (US \$)		PERUB
	JAN-JUL 2014	JAN-JUL 2015	%	JAN-JUL 2014	JAN-JUL 2015	%
(1)	(2)	(3)	(4)	(5)	(6)	(7)
MALDIVES	3 762	1 630	-56,67	7 610	1 009	-86,74
INDIA	84 211	97 800	16,14	165 511	177 668	7,35
BANGLADESH	33 350	14 891	-55,35	47 348	119 679	152,76
SRI LANKA	1 220	0	-100,00	3 215	0	-100,00
SAUDI ARABIA	13	0	-100,00	318	0	-100,00
TURKEY	40	0	-100,00	30	0	-100,00
UNITED ARAB EMIRATES	8	5	-37,50	486	32	-93,42
KENYA	2 261	5 796	156,35	6 354	4 288	-32,51
MAURITANIA	12	0	-100,00	822	0	-100,00
MAURITIUS	425	0	-100,00	1 694	0	-100,00
AUSTRALIA	36	0	-100,00	399	0	-100,00
NEW ZEALAND	11 225	17 995	60,31	25 848	44 183	70,93
FIJI	143	35	-75,52	829	202	-75,63
EAST TIMOR	327 553	251 766	-23,14	358 581	203 455	-43,26
UNITED STATES	11 800	15 252	29,25	51 636	89 483	73,30
UNITED KINGDOM	0	1 525	-	0	6 711	-
NETHERLANDS	1 035	104	-89,95	1 406	166	-88,19
GERMANY, FED. REP. OF	43	70	62,79	55	102	85,45
BELGIUM	200	105	-47,50	18 010	468	-97,40
ITALY	100	0	-100,00	145	0	-100,00
HUNGARY	4	0	-100,00	100	0	-100,00
POLAND	0	19 200	-	0	33 600	-
SLOVENIA	0	400	-	0	338	-
PUPUK	1 027 266 493	442 678 768	-56,91	338 565 448	139 325 991	-58,85
JAPAN	13 874 115	11 586 558	-16,49	3 087 155	2 513 992	-18,57
HONG KONG	600	1 100	83,33	539	9 085	1 585,53
KOREA, REPUBLIC OF	11 409 074	413 608	-96,37	3 640 983	116 341	-96,80
TAIWAN	2 249 000	2 185 500	-2,82	699 225	686 250	-1,86
CHINA	1 512 000	1 854 116	22,63	659 625	1 010 847	53,25
PAPUA NEW GUINEA	22 500	401 200	1 683,11	14 625	141 770	869,37
THAILAND	203 077 357	89 365 499	-55,99	62 675 202	26 456 099	-57,79
SINGAPORE	594 356	653 476	9,95	139 381	121 065	-13,14
PHILIPPINES	123 649 059	32 729 127	-73,53	37 483 469	9 278 544	-75,25
MALAYSIA	51 170 922	20 014 800	-60,89	17 497 436	7 645 570	-56,30
MYANMAR	10 816 000	8 256 000	-23,67	3 143 266	2 859 829	-9,02
CAMBODIA	11	0	-100,00	643	0	-100,00
BRUNEI DARUSSALAM	500	0	-100,00	201	0	-100,00
VIET NAM	25 790 233	75 387 361	192,31	8 429 661	23 032 429	173,23
MALDIVES	945	1 261	33,44	1 538	2 097	36,35
INDIA	2 005 003	15 957 200	695,87	1 045 780	5 388 941	415,30
PAKISTAN	1 237 992	434 996	-64,86	766 139	479 090	-37,47
BANGLADESH	5 500 000	17 940	-99,67	1 820 500	53 282	-97,07
SRI LANKA	17 699 084	0	-100,00	5 858 397	0	-100,00
TURKEY	100 022	400	-99,60	37 360	2 400	-93,58
UNITED ARAB EMIRATES	100 000	0	-100,00	62 500	0	-100,00
BAHRAIN	500	0	-100,00	165	0	-100,00
EGYPT	260 000	816 000	213,85	88 400	449 616	408,62
MOROCCO	20 000	0	-100,00	6 800	0	-100,00
TUNISIA	0	18 000	-	0	19 800	-
KENYA	4 000 740	5 421 000	35,50	1 376 080	1 929 533	40,22
MOZAMBIQUE	1 000 000	0	-100,00	345 000	0	-100,00
LIBERIA	158 400	1 865 300	1 077,59	21 732	422 368	1 843,53
NIGERIA	31 666 508	0	-100,00	11 099 111	0	-100,00
SIERRA LEONE	44 000	0	-100,00	14 013	0	-100,00
GABON	740 000	990 500	33,85	220 100	319 290	45,07
SOUTH AFRICA	4 905 000	1 292 000	-73,66	2 107 215	484 088	-77,03
AUSTRALIA	264 293 834	137 082 835	-48,13	91 910 057	45 011 370	-51,03
NEW ZEALAND	7 972 000	4 459 600	-44,06	1 787 422	1 043 827	-41,60
SOLOMON ISLANDS	0	21 000	-	0	13 203	-
EAST TIMOR	36 985	2 805	-92,42	7 525	6 506	-13,54
UNITED STATES	134 638 028	2 171 576	-98,39	46 493 154	810 334	-98,26
CANADA	0	20 000	-	0	6 880	-
MEXICO	60 000	28 673 290	47 688,82	18 000	8 833 413	48 974,52
CHILE	467 000	240 000	-48,61	145 775	81 800	-43,89
BRAZIL	105 853 702	0	-100,00	35 770 541	0	-100,00
PERU	20 000	0	-100,00	6 500	0	-100,00
UNITED KINGDOM	0	200	-	0	274	-
NETHERLANDS	0	43 020	-	0	26 088	-
FRANCE	152 000	152 000	0,00	35 040	33 720	-3,77
GERMANY, FED. REP. OF	886	0	-100,00	82	0	-100,00
BELGIUM	25 000	24 500	-2,00	5 175	4 375	-15,46
IRELAND	125 000	125 000	0,00	33 125	31 875	-3,77
ITALY	137	0	-100,00	80	0	-100,00
SPAIN	18 000	0	-100,00	10 731	0	-100,00
PRODUK PHARMASI	13 968 874	17 586 437	25,90	275 915 271	332 657 612	20,57

TABEL 5. PERKEMBANGAN EKSPOR INDONESIA MENURUT KOMODITI DAN NEGARA TUJUAN
JANUARI-JULI 2014 DAN 2015

KOMODITI / NEGARA TUJUAN	BERAT BERSIH (KG)		PERUB	NILAI FOB (US \$)		PERUB
	JAN-JUL 2014	JAN-JUL 2015	%	JAN-JUL 2014	JAN-JUL 2015	%
(1)	(2)	(3)	(4)	(5)	(6)	(7)
JAPAN	702 757	729 612	3,82	26 006 778	20 139 958	-22,56
HONG KONG	157 676	308 323	95,54	5 401 656	10 002 552	85,18
KOREA, REPUBLIC OF	253 048	137 645	-45,61	8 320 271	17 107 543	105,61
TAIWAN	120 713	488 439	304,63	5 355 739	6 955 302	29,87
CHINA	144 501	66 326	-54,10	879 601	1 203 548	36,83
MONGOLIA	107 809	105 112	-2,50	886 697	967 355	9,10
MACAU	10 115	6 631	-34,44	90 088	63 856	-29,12
PAPUA NEW GUINEA	8 549	11 930	39,55	56 433	53 052	-5,99
THAILAND	1 759 709	1 614 471	-8,25	27 098 706	36 771 611	35,70
SINGAPORE	951 830	871 782	-8,41	6 687 403	15 659 693	134,17
PHILIPPINES	2 150 944	2 390 517	11,14	38 310 883	47 844 677	24,89
MALAYSIA	560 872	2 854 113	408,87	7 469 076	24 578 462	229,07
MYANMAR	842 760	1 939 128	130,09	9 518 837	12 521 445	31,54
CAMBODIA	236 164	288 463	22,15	4 035 079	5 210 716	29,14
BRUNEI DARUSSALAM	24 690	19 460	-21,18	238 054	280 327	17,76
LAO PEOPLE'S DEM. REP.	754	296	-60,74	80 600	21 000	-73,95
NEPAL	3 882	2 618	-32,56	214 591	229 037	6,73
BHUTAN	177	0	-100,00	23 640	0	-100,00
VIET NAM	847 795	522 382	-38,38	15 206 894	7 585 247	-50,12
MALDIVES	80	241	201,25	278	1 910	587,05
INDIA	14 136	535 637	3 689,17	35 368 955	38 006 147	7,46
PAKISTAN	130 193	253 496	94,71	1 028 452	1 643 585	59,81
BANGLADESH	0	735	-	0	37 396	-
SRI LANKA	144 316	131 015	-9,22	3 707 696	2 388 448	-35,58
AFGHANISTAN	78 842	668	-99,15	1 330 799	137 040	-89,70
IRAQ	10 555	17 717	67,85	101 505	196 919	94,00
IRAN (ISLAMIC REPUBLIC OF)	9 788	207	-97,89	1 100 807	21 420	-98,05
SAUDI ARABIA	68 059	227 671	234,52	1 771 914	2 088 756	17,88
KUWAIT	273	343	25,64	390 000	18 591	-95,23
JORDAN	14 327	707	-95,07	203 095	10 725	-94,72
LEBANON	554	228	-58,84	6 760	30 259	347,62
YEMEN	21 865	19 337	-11,56	242 805	981 090	304,06
OMAN	1	1 153	115 200,00	1	13 912	1 391 100,00
TURKEY	25 023	24 417	-2,42	338 256	402 080	18,87
UNITED ARAB EMIRATES	74 885	661 800	783,76	435 892	148 774	-65,87
QATAR	635	0	-100,00	7 622	0	-100,00
BAHRAIN	273	60	-78,02	380 024	1 600	-99,58
EGYPT	0	53	-	0	4 522	-
LIBYAN ARAB JAMAHIRIYA	7 186	48	-99,33	64 810	1 239	-98,09
MOROCCO	888	0	-100,00	118 200	0	-100,00
TUNISIA	0	4	-	0	17	-
SUDAN	5 481	875	-84,04	1 250 314	76 133	-93,91
ERITREA	430	826	92,09	33 003	65 916	99,73
ETHIOPIA	9 992	29 002	190,25	131 155	1 610 499	1 127,94
TANZANIA, UNITED REP. OF	813	16 957	1 985,73	23 511	58 001	146,70
MADAGASCAR	1 644	1 909	16,12	127 612	150 111	17,63
KENYA	174 402	14 124	-91,90	1 061 431	569 009	-46,39
MOZAMBIQUE	0	2 529	-	0	340 400	-
EQUATORIAL GUINEA	0	1 017	-	0	53 835	-
TOGO	120	16 003	13 235,83	190	104 503	54 901,58
GHANA	75 074	17 353	-76,89	1 069 472	224 763	-78,98
LIBERIA	317	2 800	783,28	24 856	330 425	1 229,36
GUINEA	69 764	71	-99,90	47 373	15 438	-67,41
ANGOLA	8 633	6 551	-24,12	1 119 501	1 081 500	-3,39
CONGO	263	1 606	510,65	56 839	230 529	305,58
CAMEROON	4 772	1 303	-72,69	120 804	144 191	19,36
NIGERIA	2 410 972	1 301 328	-46,02	24 416 374	18 926 612	-22,48
SIERRA LEONE	431	685	58,93	33 726	54 878	62,72
GABON	0	95	-	0	6 375	-
COTE D'IVOIRE	6 452	8 482	31,46	64 653	178 862	176,65
SENEGAL	19 089	7 935	-58,43	178 645	40 862	-77,13
MAURITANIA	2 546	0	-100,00	195 667	0	-100,00
MALI	114	3 316	2 808,77	1 818	396 541	21 711,94
BENIN	56 151	24 401	-56,54	333 887	153 683	-53,97
GAMBIA	525	447	-14,86	65 983	23 763	-63,99
SEYCHELLES	0	24	-	0	521	-
UGANDA	9 099	41 102	351,72	453 359	887 923	95,85
CENTRAL AFRICAN REPUBLIC	296	0	-100,00	20 000	0	-100,00
NIGER	3 650	0	-100,00	807 070	0	-100,00
CHAD	4 644	657	-85,85	1 047 050	51 750	-95,06
DJIBOUTI	195	3 375	1 630,77	17 561	208 350	1 086,44
SOUTH AFRICA	17 652	12 920	-26,81	257 376	422 432	64,13
ZIMBABWE	375	310	-17,33	98 880	40 400	-59,14
ZAMBIA	1 184	758	-35,98	80 000	172 900	116,13
MALAWI	0	1 900	-	0	153 000	-
COMOROS	50	46	-8,00	3 920	3 900	-0,51
BURUNDI	993	699	-29,61	76 650	56 183	-26,70

TABEL 5. PERKEMBANGAN EKSPOR INDONESIA MENURUT KOMODITI DAN NEGARA TUJUAN
JANUARI-JULI 2014 DAN 2015

KOMODITI / NEGARA TUJUAN	BERAT BERSIH (KG)		PERUB	NILAI FOB (US \$)		PERUB
	JAN-JUL 2014	JAN-JUL 2015	%	JAN-JUL 2014	JAN-JUL 2015	%
(1)	(2)	(3)	(4)	(5)	(6)	(7)
MAURITIUS	3 108	2 793	-10,14	33 829	25 486	-24,66
RWANDA	0	278	-	0	18 750	-
DEMOCRATIC REP. OF THE CONGO	0	2 043	-	0	119 111	-
AUSTRALIA	422 008	664 053	57,36	16 011 762	33 888 847	111,65
NEW ZEALAND	65 555	94 709	44,47	1 127 329	5 075 745	350,25
NEW CALEDONIA	0	221	-	0	2 885	-
NORTHERN MARIANA ISLANDS	0	235	-	0	1 037	-
COOK ISLANDS	0	8	-	0	543	-
FIJI	679	17 572	2 487,92	18 648	80 286	330,53
SOLOMON ISLANDS	760	0	-100,00	6 586	0	-100,00
TONGA	0	539	-	0	4 682	-
EAST TIMOR	505 530	227 712	-54,96	6 521 744	970 109	-85,13
UNITED STATES	16 930	16 039	-5,26	80 995	181 227	123,75
CANADA	0	84	-	0	1 612	-
MEXICO	11 585	185 000	1 496,89	458 313	345 832	-24,54
GUATEMALA	619	1 092	76,41	60 885	73 800	21,21
HONDURAS	0	74	-	0	9 850	-
NICARAGUA	0	870	-	0	97 239	-
PANAMA	74	13 389	17 993,24	9 850	46 267	369,72
SURINAME	6 764	8 627	27,54	109 868	96 067	-12,56
ARGENTINA	1 235	6	-99,51	187 825	25 100	-86,64
BRAZIL	1 822	0	-100,00	432 250	0	-100,00
COLOMBIA	1 628	296	-81,82	244 945	39 400	-83,91
URUGUAY	0	44	-	0	5 910	-
ECUADOR	0	441	-	0	35 338	-
PERU	1 036	0	-100,00	176 550	0	-100,00
GUYANA	24	11	-54,17	1 970	1 478	-24,97
BAHAMAS	11	0	-100,00	2 878	0	-100,00
JAMAICA	88	89	1,14	16 035	11 820	-26,29
BELIZE	0	69	-	0	552	-
HAITI	3 016	123	-95,92	204 440	8 768	-95,71
BARBADOS	145	158	8,97	548	723	31,93
DOMINICA	128	256	100,00	8 200	16 400	100,00
UNITED KINGDOM	42 486	227 555	435,60	541 810	2 699 866	398,30
NETHERLANDS	120 314	128 376	6,70	4 737 529	4 566 974	-3,60
FRANCE	9 762	952	-90,25	154 842	103 972	-32,85
GERMANY, FED. REP. OF	325 221	159 979	-50,81	4 815 450	1 741 757	-63,83
BELGIUM	2 034	1 784	-12,29	15 513	14 596	-5,91
SWITZERLAND	1 010	0	-100,00	1 924 582	0	-100,00
DENMARK	2	0	-100,00	50	0	-100,00
SWEDEN	227	3 867	1 603,52	14 440	70 606	388,96
IRELAND	0	17 080	-	0	409 540	-
ITALY	422	1 375	225,83	6 257	11 502	83,83
SPAIN	24 190	27 071	11,91	757 288	622 074	-17,86
ICELAND	43	329	665,12	29	53	82,76
GREECE	10 516	6 051	-42,46	48 989	23 818	-51,38
ANDORRA	0	835	-	0	24 095	-
ROMANIA	6 137	6 801	10,82	431 233	223 136	-48,26
ALBANIA	65	31	-52,31	8 766	4 137	-52,81
AZERBAIJAN	1 501	2 866	90,94	80 526	97 993	21,69
BELARUS	902	0	-100,00	41 319	0	-100,00
KAZAKHSTAN	1 683	217	-87,11	99 249	8 621	-91,31
KYRGYZSTAN	237	0	-100,00	31 520	0	-100,00
TURKMENISTAN	984	26	-97,36	222 300	3 026	-98,64
UZBEKISTAN	844	2 129	152,25	112 290	191 831	70,84
LATVIA	3 886	2 040	-47,50	393 988	168 776	-57,16
ESTONIA	88	168	90,91	5 376	10 000	86,01
GEORGIA	111	34	-69,37	14 775	4 472	-69,73
RUSSIA FEDERATION	717	5 849	715,76	44 123	307 904	597,83
KULIT DAN BARANG DARI KULIT	4 393 213	3 937 190	-10,38	124 918 779	115 425 284	-7,60
JAPAN	73 069	120 075	64,33	3 767 686	5 235 644	38,96
HONG KONG	759 661	707 424	-6,88	21 049 685	15 758 616	-25,14
KOREA, REPUBLIC OF	557 687	482 646	-13,46	2 633 125	2 150 170	-18,34
TAIWAN	53 932	67 346	24,87	1 168 794	1 494 664	27,88
CHINA	555 802	565 707	1,78	14 566 790	16 155 074	10,90
MACAU	12 451	0	-100,00	348 111	0	-100,00
PAPUA NEW GUINEA	134	139	3,73	6 994	1 237	-82,31
THAILAND	31 240	46 102	47,57	920 515	1 788 414	94,28
SINGAPORE	173 468	174 689	0,70	6 870 150	9 715 389	41,41
PHILIPPINES	3 743	18 151	384,93	228 689	601 718	163,12
MALAYSIA	197 332	176 648	-10,48	4 696 150	4 432 440	-5,62
MYANMAR	220	2 592	1 078,18	17 993	69 040	283,70
CAMBODIA	12 727	19 048	49,67	542 173	724 764	33,68
BRUNEI DARUSSALAM	988	77	-92,21	4 578	390	-91,48
VIET NAM	403 525	331 820	-17,77	13 393 142	11 934 239	-10,89
MALDIVES	695	379	-45,47	12 134	7 207	-40,60

**TABEL 5. PERKEMBANGAN EKSPOR INDONESIA MENURUT KOMODITI DAN NEGARA TUJUAN
JANUARI-JULI 2014 DAN 2015**

KOMODITI / NEGARA TUJUAN	BERAT BERSIH (KG)		PERUB	NILAI FOB (US \$)		PERUB
	JAN-JUL 2014	JAN-JUL 2015	%	JAN-JUL 2014	JAN-JUL 2015	%
(1)	(2)	(3)	(4)	(5)	(6)	(7)
INDIA	420 153	238 588	-43,21	11 687 821	6 375 298	-45,45
PAKISTAN	0	652	-	0	23 728	-
BANGLADESH	0	408	-	0	33 124	-
SRI LANKA	4 278	2 637	-38,36	165 392	126 766	-23,35
IRAN (ISLAMIC REPUBLIC OF)	200	0	-100,00	975	0	-100,00
SAUDI ARABIA	8 646	15 085	74,47	270 595	542 658	100,54
ISRAEL	48	2	-95,83	675	74	-89,04
KUWAIT	18 000	0	-100,00	28 944	0	-100,00
JORDAN	30	21	-30,00	1 516	28	-98,15
OMAN	0	5	-	0	78	-
SYRIA ARAB REPUBLIC	125	0	-100,00	101	0	-100,00
TURKEY	1 778	1 583	-10,97	345 036	270 064	-21,73
UNITED ARAB EMIRATES	16 716	27 826	66,46	417 835	863 689	106,71
QATAR	33	0	-100,00	1 555	0	-100,00
CYPRUS	411	0	-100,00	4 188	0	-100,00
TUNISIA	0	31	-	0	50	-
LIBERIA	358	0	-100,00	1 365	0	-100,00
ANGOLA	0	15	-	0	144	-
CAMEROON	33	0	-100,00	705	0	-100,00
NIGERIA	42	0	-100,00	602	0	-100,00
SENEGAL	143	0	-100,00	1 377	0	-100,00
SEYCHELLES	10	118	1 080,00	565	6 550	1 059,29
SOUTH AFRICA	508	23	-95,47	3 048	920	-69,82
MAURITIUS	0	130	-	0	370	-
AUSTRALIA	12 049	12 601	4,58	325 221	366 271	12,62
NEW ZEALAND	2 658	2 794	5,12	50 790	112 664	121,82
GUAM	11	108	881,82	33	987	2 890,91
PALAU	0	150	-	0	707	-
NEW CALEDONIA	652	151	-76,84	10 475	1 756	-83,24
VANUATU	0	50	-	0	67	-
FIJI	397	4	-98,99	725	580	-20,00
EAST TIMOR	4 584	2 884	-37,09	4 608	5 100	10,68
UNITED STATES	440 767	359 308	-18,48	18 371 382	14 667 072	-20,16
CANADA	15 271	68 035	345,52	576 475	2 736 666	374,72
MEXICO	4 259	2 239	-47,43	372 436	112 422	-69,81
PANAMA	0	438	-	0	5 922	-
BRAZIL	6 041	1 334	-77,92	274 925	293 115	6,62
COLOMBIA	0	170	-	0	120	-
URUGUAY	140	0	-100,00	213	0	-100,00
BAHAMAS	0	50	-	0	1 560	-
JAMAICA	26	0	-100,00	128	0	-100,00
DOMINICAN REPUBLIC	275	75	-72,73	654	1 459	123,09
COSTA RICA	0	5	-	0	77	-
BARBADOS	2 330	2 494	7,04	101 342	87 590	-13,57
ARUBA	40	0	-100,00	144	0	-100,00
FRENCH GUIANA	0	10	-	0	33	-
FRENCH POLYNESIA	0	22	-	0	258	-
NETHERLANDS ANTILLES	8	89	1 012,50	1 550	1 569	1,23
TURKS AND CAICOS ISLANDS	40	0	-100,00	2 761	0	-100,00
GUADELOUPE	0	14	-	0	138	-
UNITED KINGDOM	2 854	2 938	2,94	39 476	35 412	-10,29
NETHERLANDS	217 932	263 349	20,84	7 354 269	9 255 060	25,85
FRANCE	13 223	17 222	30,24	353 873	564 784	59,60
GERMANY, FED. REP. OF	185 393	86 473	-53,36	5 304 621	2 907 641	-45,19
AUSTRIA	2 002	702	-64,94	103 812	36 390	-64,95
BELGIUM	950	598	-37,05	18 919	11 516	-39,13
SWITZERLAND	362	1 851	411,33	17 452	143 414	721,76
LUXEMBOURG	2	0	-100,00	175	0	-100,00
DENMARK	2 344	284	-87,88	31 535	10 038	-68,17
NORWAY	919	100	-89,12	9 778	2 700	-72,39
SWEDEN	1 745	2 049	17,42	82 652	99 512	20,40
FINLAND	69	101	46,38	196	886	352,04
ITALY	134 219	80 145	-40,29	7 488 195	4 653 940	-37,85
SPAIN	27 510	11 997	-56,39	780 547	514 913	-34,03
PORTUGAL	477	312	-34,59	4 325	8 344	92,92
GREECE	555	2 135	284,68	5 257	22 889	335,40
HUNGARY	2	53	2 550,00	147	586	298,64
POLAND	704	200	-71,59	534	2 925	447,75
BULGARIA	123	65	-47,15	3 375	18	-99,47
ESTONIA	50	55	10,00	88	372	322,73
CROATIA	2 194	798	-63,63	20 559	24 400	18,68
MALTA	250	0	-100,00	510	0	-100,00
SLOVAKIA	1 249	12 740	920,02	44 078	420 467	853,92
CZECH REPUBLIC	325	0	-100,00	1 015	0	-100,00
RUSSIA FEDERATION	26	31	19,23	525	397	-24,38
KACA DAN BARANG DARI KACA	360 605 198	386 585 272	7,20	240 936 321	232 370 345	-3,56

TABEL 5. PERKEMBANGAN EKSPOR INDONESIA MENURUT KOMODITI DAN NEGARA TUJUAN
JANUARI-JULI 2014 DAN 2015

KOMODITI / NEGARA TUJUAN	BERAT BERSIH (KG)		PERUB	NILAI FOB (US \$)		PERUB
	JAN-JUL 2014	JAN-JUL 2015	%	JAN-JUL 2014	JAN-JUL 2015	%
(1)	(2)	(3)	(4)	(5)	(6)	(7)
JAPAN	5 181 797	5 483 710	5,83	16 483 843	14 516 195	-11,94
HONG KONG	522 870	576 176	10,19	6 392 167	4 565 500	-28,58
KOREA, REPUBLIC OF	37 256 337	40 619 261	9,03	13 123 375	12 949 217	-1,33
TAIWAN	7 334 188	5 426 678	-26,01	4 200 302	3 069 968	-26,91
CHINA	2 063 434	4 101 832	98,79	3 686 487	2 945 051	-20,11
MONGOLIA	6 955	7 875	13,23	7 056	7 170	1,62
MACAU	1 046	1 099	5,07	5 650	47 447	739,77
PAPUA NEW GUINEA	2 642 852	2 064 395	-21,89	1 783 436	1 923 684	7,86
THAILAND	27 680 498	44 258 326	59,89	14 263 798	21 978 640	54,09
SINGAPORE	6 473 959	8 473 124	30,88	24 275 899	23 257 923	-4,19
PHILIPPINES	33 705 263	24 474 523	-27,39	15 064 963	11 304 833	-24,96
MALAYSIA	51 926 697	68 556 197	32,02	22 739 898	26 971 524	18,61
MYANMAR	10 075 099	7 993 053	-20,67	3 744 780	3 136 657	-16,24
CAMBODIA	5 877 882	6 616 938	12,57	1 829 663	2 153 461	17,70
BRUNEI DARUSSALAM	213 917	279 727	30,76	79 522	105 180	32,27
LAO PEOPLE'S DEM. REP.	202 538	125 358	-38,11	91 375	59 637	-34,73
NEPAL	56 828	47 941	-15,64	40 166	48 172	19,93
VIET NAM	24 926 432	23 980 461	-3,80	12 490 928	13 184 862	5,56
MALDIVES	296 327	248 734	-16,06	174 300	195 488	12,16
INDIA	34 542 782	40 528 109	17,33	19 165 060	19 642 777	2,49
PAKISTAN	2 115 262	3 090 675	46,11	1 709 833	2 419 027	41,48
BANGLADESH	1 260 785	565 482	-55,15	1 138 334	1 008 783	-11,38
SRI LANKA	1 343 028	2 220 449	65,33	711 677	996 570	40,03
AFGHANISTAN	943 258	859 886	-8,84	764 135	672 392	-12,01
IRAQ	331 440	552 370	66,66	243 839	444 390	82,25
IRAN (ISLAMIC REPUBLIC OF)	479 649	717 227	49,53	378 851	488 061	28,83
SAUDI ARABIA	345 825	825 376	138,67	957 737	1 583 526	65,34
ISRAEL	469 311	149 650	-68,11	337 758	86 842	-74,29
KUWAIT	359 020	205 284	-42,82	216 542	142 218	-34,32
JORDAN	1 163 018	195 111	-83,22	688 937	118 048	-82,87
LEBANON	70 885	85 364	20,43	41 784	129 388	209,66
PALESTINA	0	30 572	-	0	18 091	-
YEMEN	1 808 487	471 725	-73,92	1 203 445	282 313	-76,54
OMAN	97 682	138 284	41,57	68 282	82 477	20,79
SYRIA ARAB REPUBLIC	287 241	167 026	-41,85	231 950	115 540	-50,19
TURKEY	4 588 004	1 637 730	-64,30	2 949 537	1 211 838	-58,91
UNITED ARAB EMIRATES	5 452 927	4 220 484	-22,60	3 476 908	2 937 179	-15,52
QATAR	48 263	202 483	319,54	63 976	182 438	185,17
BAHRAIN	427	542	26,93	3 751	3 562	-5,04
CYPRUS	29 134	22 344	-23,31	35 213	26 489	-24,77
EGYPT	665 229	333 124	-49,92	508 368	263 529	-48,16
LIBYAN ARAB JAMAHIRIYA	176 284	23 317	-86,77	98 716	14 768	-85,04
MOROCCO	243 818	440 822	80,80	160 357	286 630	78,74
TUNISIA	162 530	11 974	-92,63	76 094	19 254	-74,70
ALGERIA	1 025 701	95 365	-90,70	537 604	49 668	-90,76
SUDAN	107 900	290 905	169,61	95 778	321 505	235,68
ERITREA	42 354	0	-100,00	37 133	0	-100,00
NAMIBIA	61	30	-50,82	4 998	1 388	-72,23
ETHIOPIA	230	42 276	18 280,87	316	35 122	11 014,56
TANZANIA, UNITED REP. OF	420 866	381 666	-9,31	224 319	248 891	10,95
MADAGASCAR	239 510	165 062	-31,08	112 448	66 671	-40,71
SOMALIA	87 899	135 636	54,31	65 591	119 289	81,87
KENYA	5 108 039	7 032 377	37,67	1 642 145	2 173 121	32,33
REUNION	31 240	18 619	-40,40	63 679	33 942	-46,70
MOZAMBIQUE	66 033	80 798	22,36	49 835	62 056	24,52
BOTSWANA	0	20 280	-	0	17 062	-
EQUATORIAL GUINEA	409	0	-100,00	5 935	0	-100,00
TOGO	52 254	99 230	89,90	32 237	79 307	146,01
GHANA	605 434	723 732	19,54	241 496	329 280	36,35
LIBERIA	374	23 397	6 155,88	1 105	10 058	810,23
GUINEA	120	0	-100,00	179	0	-100,00
ANGOLA	117 916	18 571	-84,25	49 133	10 053	-79,54
CONGO	93 449	0	-100,00	31 699	0	-100,00
CAMEROON	137 831	57 874	-58,01	69 290	20 293	-70,71
NIGERIA	248 315	4 357	-98,25	211 399	33 021	-84,38
GABON	79	5	-93,67	111	283	154,95
COTE D'IVOIRE	266 924	60 176	-77,46	131 078	29 877	-77,21
SENEGAL	17 264	117 822	582,47	13 622	94 320	592,41
BENIN	179 932	26 173	-85,45	134 379	15 504	-88,46
BURKINA FASO	1	0	-100,00	5	0	-100,00
SEYCHELLES	5 779	4 968	-14,03	34 734	7 643	-78,00
UGANDA	44 312	0	-100,00	28 036	0	-100,00
CHAD	25 119	0	-100,00	10 710	0	-100,00
DJIBOUTI	54 831	0	-100,00	43 098	0	-100,00
SOUTH AFRICA	7 701 145	8 418 594	9,32	5 466 282	6 101 200	11,62
ZIMBABWE	14 355	115 502	704,61	12 081	73 927	511,93
ZAMBIA	0	22 294	-	0	16 978	-

TABEL 5. PERKEMBANGAN EKSPOR INDONESIA MENURUT KOMODITI DAN NEGARA TUJUAN
JANUARI-JULI 2014 DAN 2015

KOMODITI / NEGARA TUJUAN	BERAT BERSIH (KG)		PERUB	NILAI FOB (US \$)		PERUB
	JAN-JUL 2014	JAN-JUL 2015	%	JAN-JUL 2014	JAN-JUL 2015	%
(1)	(2)	(3)	(4)	(5)	(6)	(7)
MAURITIUS	351 711	540 030	53,54	193 808	290 580	49,93
MAYOTTE	14	12	-14,29	146	199	36,30
DEMOCRATIC REP. OF THE CONGO	117 283	23 045	-80,35	56 247	12 983	-76,92
AUSTRALIA	21 791 902	25 493 075	16,98	16 271 789	16 204 181	-0,42
NEW ZEALAND	9 786 515	12 858 911	31,39	3 576 891	4 673 905	30,67
GUAM	2 450	2 722	11,10	2 989	2 834	-5,19
PALAU	302	1 363	351,32	1 466	4 205	186,83
NEW CALEDONIA	26 148	11 050	-57,74	40 535	19 362	-52,23
NORTHERN MARIANA ISLANDS	550	50	-90,91	125	384	207,20
SAINT VINCENT AND THE GRENADINES	46 002	92 409	100,88	20 008	37 157	85,71
VANUATU	43 703	28 874	-33,93	41 633	27 808	-33,21
WALLIS AND FUTUNA ISLANDS	904	75	-91,70	505	324	-35,84
COOK ISLANDS	2 157	381	-82,34	8 951	6 437	-28,09
FIJI	78 259	60 997	-22,06	90 431	56 906	-37,07
SAMOA	24 669	217 144	780,23	23 106	140 356	507,44
SOLOMON ISLANDS	3 233	3 636	12,47	1 929	2 136	10,73
TONGA	0	39	-	0	280	-
CHRISTMAS ISLANDS	10	20	100,00	136	62	-54,41
EAST TIMOR	563 385	746 247	32,46	323 971	342 242	5,64
UNITED STATES	4 301 271	3 968 726	-7,73	8 880 386	6 510 144	-26,69
CANADA	237 749	104 794	-55,92	242 392	165 731	-31,63
MEXICO	1 118 760	2 163 950	93,42	735 814	1 427 398	93,99
GUATEMALA	592 343	511 955	-13,57	388 626	316 436	-18,58
HONDURAS	1 660	68 854	4 047,83	6 095	42 012	589,29
NICARAGUA	0	3 556	-	0	2 162	-
PANAMA	4 504 328	1 068 127	-76,29	2 383 214	655 356	-72,50
CUBA	0	54 195	-	0	33 251	-
SURINAME	20 783	7 453	-64,14	20 580	10 340	-49,76
CHILE	1 392 490	1 329 561	-4,52	1 029 440	815 791	-20,75
VENEZUELA	365	12	-96,71	1 726	143	-91,71
ARGENTINA	72 945	123 234	68,94	83 246	137 081	64,67
BRAZIL	12 353 390	10 119 664	-18,08	8 162 872	6 246 985	-23,47
COLOMBIA	32 295	55 084	70,57	42 050	39 865	-5,20
URUGUAY	224 860	291 249	29,52	165 791	175 611	5,92
PARAGUAY	165 861	436 642	163,26	96 896	276 781	185,65
ECUADOR	2 808 072	1 217 550	-56,64	1 320 687	501 320	-62,04
PERU	1 171 246	863 102	-26,31	751 346	566 233	-24,64
GUYANA	29 078	9 290	-68,05	13 101	6 109	-53,37
TRINIDAD AND TOBAGO	393 805	183 311	-53,45	189 896	65 618	-65,45
BAHAMAS	0	2 160	-	0	1 803	-
JAMAICA	191 116	157 510	-17,58	102 683	61 939	-39,68
PUERTO RICO	44	22 650	51 377,27	478	16 786	3 411,72
DOMINICAN REPUBLIC	85 399	127 042	48,76	73 872	104 908	42,01
COSTA RICA	112 518	71 083	-36,83	77 284	48 287	-37,52
HAITI	190 083	89 506	-52,91	86 414	62 660	-27,49
BARBADOS	123	0	-100,00	2 275	0	-100,00
ANTIGUA AND BARBUDA	0	16	-	0	169	-
ARUBA	2 090	620	-70,33	4 643	116	-97,50
BERMUDA	115	84	-26,96	712	428	-39,89
CAPE VERDE	0	18 617	-	0	11 300	-
CAYMAN ISLANDS	1 126	605	-46,27	3 434	424	-87,65
FRENCH GUIANA	554	0	-100,00	940	0	-100,00
FRENCH POLYNESIA	2 313	5 504	137,96	4 909	17 080	247,93
MARTINIQUE	4 669	5 984	28,16	9 339	7 036	-24,66
NETHERLANDS ANTILLES	16 321	1 751	-89,27	8 232	2 671	-67,55
SAINT LUCIA	0	23 147	-	0	6 502	-
TURKS AND CAICOS ISLANDS	398	100	-74,87	653	600	-8,12
GUADELOUPE	5 244	4 222	-19,49	14 330	10 604	-26,00
SAINT KITTS AND NEVIS	335	0	-100,00	575	0	-100,00
VIRGIN ISLANDS (BRITISH)	575	60	-89,57	1 476	964	-34,69
U.S. VIRGIN ISLANDS	20	0	-100,00	471	0	-100,00
UNITED KINGDOM	436 157	388 083	-11,02	1 097 028	809 798	-26,18
NETHERLANDS	837 608	492 750	-41,17	1 175 019	994 337	-15,38
FRANCE	637 774	339 703	-46,74	955 849	880 551	-7,88
GERMANY, FED. REP. OF	673 912	479 442	-28,86	1 504 953	787 312	-47,69
AUSTRIA	2 546	6 886	170,46	20 703	39 241	89,54
BELGIUM	169 445	104 236	-38,48	879 594	536 479	-39,01
SWITZERLAND	13 877	5 318	-61,68	105 125	60 851	-42,12
LUXEMBOURG	115	0	-100,00	1 073	0	-100,00
DENMARK	33 231	6 839	-79,42	74 047	15 316	-79,32
NORWAY	4 374	3 956	-9,56	9 644	32 478	236,77
SWEDEN	2 104	3 439	63,45	11 426	8 700	-23,86
FINLAND	185 881	66 912	-64,00	187 971	58 229	-69,02
IRELAND	36 212	70 379	94,35	61 066	113 511	85,88
ITALY	151 586	120 158	-20,73	501 885	293 400	-41,54
SPAIN	270 355	89 742	-66,81	406 933	360 484	-11,41
PORTUGAL	22 682	51 856	128,62	29 483	36 379	23,39

TABEL 5. PERKEMBANGAN EKSPOR INDONESIA MENURUT KOMODITI DAN NEGARA TUJUAN
JANUARI-JULI 2014 DAN 2015

KOMODITI / NEGARA TUJUAN	BERAT BERSIH (KG)		PERUB	NILAI FOB (US \$)		PERUB
	JAN-JUL 2014	JAN-JUL 2015	%	JAN-JUL 2014	JAN-JUL 2015	%
(1)	(2)	(3)	(4)	(5)	(6)	(7)
ICELAND	0	145	-	0	366	-
GREECE	254 150	94 207	-62,93	245 681	85 142	-65,34
HUNGARY	162 274	302 636	86,50	143 574	257 500	79,35
POLAND	1 699 389	542 723	-68,06	1 174 731	402 620	-65,73
ROMANIA	764 122	592 885	-22,41	456 576	382 305	-16,27
BULGARIA	200 087	77 475	-61,28	119 231	40 860	-65,73
ALBANIA	99 669	0	-100,00	66 663	0	-100,00
AZERBAIJAN	160	786	391,25	358	1 977	452,23
BELARUS	14 976	0	-100,00	11 470	0	-100,00
KAZAKHSTAN	204	0	-100,00	3 278	0	-100,00
UKRAINE	53 607	0	-100,00	44 088	0	-100,00
UZBEKISTAN	15	0	-100,00	352	0	-100,00
LITHUANIA	858	3	-99,65	3 320	82	-97,53
LATVIA	2 746	511	-81,39	15 213	2 332	-84,67
ESTONIA	745	74	-90,07	3 500	401	-88,54
GEORGIA	42 013	53 169	26,55	30 755	42 258	37,40
CROATIA	24 753	22 414	-9,45	22 883	20 167	-11,87
#N/A	32 082	104 578	225,97	27 455	86 289	214,29
MALTA	250	225	-10,00	273	3 042	1 014,29
SLOVAKIA	1 941	352	-81,87	2 173	1 701	-21,72
SLOVENIA	16 793	10 831	-35,50	17 490	18 703	6,94
CZECH REPUBLIC	633 156	348 886	-44,90	455 380	253 023	-44,44
RUSSIA FEDERATION	106 590	5 905	-94,46	436 850	9 386	-97,85
SERBIA	100	1 455	1 355,00	81	1 500	1 751,85
MONTENEGRO	18 234	18 736	2,75	12 456	15 442	23,97
KERTAS DAN BARANG DARI KERTAS	2 512 926 052	2 519 096 803	0,25	2 185 901 219	2 132 880 527	-2,43
JAPAN	248 595 416	250 067 596	0,59	242 819 442	236 655 084	-2,54
HONG KONG	23 669 119	18 941 633	-19,97	20 235 316	17 121 612	-15,39
KOREA, DEM. PEOPLE'S REP.	24 040	12 020	-50,00	47 432	23 548	-50,35
KOREA, REPUBLIC OF	53 044 825	59 259 446	11,72	46 624 202	53 859 155	15,52
TAIWAN	71 681 085	82 150 984	14,61	56 522 525	68 697 925	21,54
CHINA	75 961 250	127 898 731	68,37	66 951 187	96 426 448	44,03
MONGOLIA	119 549	0	-100,00	128 834	0	-100,00
MACAU	1 103 754	697 978	-36,76	564 727	358 810	-36,46
PAPUA NEW GUINEA	1 333 903	1 145 389	-14,13	2 060 044	1 612 600	-21,72
THAILAND	53 878 281	77 943 078	44,67	54 561 173	70 244 380	28,74
SINGAPORE	74 435 461	65 118 863	-12,52	61 406 570	55 067 881	-10,32
PHILIPPINES	102 764 841	105 841 928	2,99	86 791 330	84 497 410	-2,64
MALAYSIA	193 354 526	194 800 694	0,75	159 751 822	154 773 929	-3,12
MYANMAR	48 874 572	51 766 653	5,92	33 309 674	36 588 041	9,84
CAMBODIA	8 479 589	8 172 118	-3,63	7 768 442	7 330 799	-5,63
BRUNEI DARUSSALAM	592 124	488 691	-17,47	2 286 243	643 665	-71,85
LAO PEOPLE'S DEM. REP.	54	0	-100,00	638	0	-100,00
NEPAL	8 900	60 075	575,00	30 609	1 974 528	6 350,81
VIET NAM	182 746 730	178 262 915	-2,45	124 406 124	116 365 723	-6,46
MALDIVES	482 895	745 744	54,43	509 787	743 559	45,86
INDIA	86 587 249	92 537 550	6,87	68 977 286	70 782 899	2,62
PAKISTAN	58 366 851	77 103 468	32,10	46 603 560	59 302 826	27,25
BANGLADESH	25 613 812	32 163 265	25,57	20 578 705	23 708 116	15,21
SRI LANKA	30 003 378	30 741 458	2,46	21 994 817	22 100 481	0,48
AFGHANISTAN	0	34 534	-	0	17 825	-
IRAQ	1 529 713	6 151 006	302,10	1 224 541	5 223 272	326,55
IRAN (ISLAMIC REPUBLIC OF)	61 672 016	38 653 807	-37,32	47 806 897	29 986 746	-37,28
SAUDI ARABIA	87 874 057	123 509 103	40,55	74 531 281	104 273 673	39,91
ISRAEL	380 575	255 508	-32,86	319 809	256 138	-19,91
KUWAIT	7 984 334	8 905 357	11,54	8 003 771	8 378 519	4,68
JORDAN	19 739 759	10 855 384	-45,01	16 963 555	8 924 197	-47,39
LEBANON	6 669 659	6 226 937	-6,64	5 589 833	5 902 862	5,60
YEMEN	23 162 470	7 249 288	-68,70	19 276 504	5 911 256	-69,33
OMAN	8 522 835	8 539 495	0,20	7 768 465	7 635 309	-1,71
SYRIA ARAB REPUBLIC	5 531 364	2 872 294	-48,07	4 027 284	1 957 446	-51,40
TURKEY	33 616 643	23 079 606	-31,34	31 561 026	18 385 228	-41,75
UNITED ARAB EMIRATES	110 859 741	116 481 494	5,07	92 241 759	87 199 614	-5,47
QATAR	6 984 951	6 641 162	-4,92	7 254 503	7 168 176	-1,19
BAHRAIN	8 420 831	7 318 902	-13,09	6 143 814	6 141 421	-0,04
CYPRUS	2 620 213	2 963 247	13,09	2 385 478	2 318 827	-2,79
EGYPT	22 645 709	29 303 866	29,40	19 291 303	25 609 735	32,75
LIBYAN ARAB JAMAHIRIYA	2 482 524	817 694	-67,06	2 712 015	816 349	-69,90
MOROCCO	253 094	226 906	-10,35	283 753	265 050	-6,59
TUNISIA	0	72 099	-	0	72 237	-
ALGERIA	114 076	253 234	121,99	108 533	253 161	133,26
SUDAN	9 743 363	10 346 238	6,19	5 779 103	6 601 556	14,23
NAMIBIA	202 694	94 803	-53,23	194 216	69 981	-63,97
ETHIOPIA	9 347 810	10 483 634	12,15	10 080 184	10 400 780	3,18
TANZANIA, UNITED REP. OF	2 966 647	2 898 646	-2,29	2 297 174	2 242 086	-2,40
MADAGASCAR	3 510 811	2 945 165	-16,11	3 512 886	2 514 796	-28,41

TABEL 5. PERKEMBANGAN EKSPOR INDONESIA MENURUT KOMODITI DAN NEGARA TUJUAN
JANUARI-JULI 2014 DAN 2015

KOMODITI / NEGARA TUJUAN	BERAT BERSIH (KG)		PERUB	NILAI FOB (US \$)		PERUB
	JAN-JUL 2014	JAN-JUL 2015	%	JAN-JUL 2014	JAN-JUL 2015	%
(1)	(2)	(3)	(4)	(5)	(6)	(7)
SOMALIA	462 953	831 545	79,62	505 106	932 014	84,52
KENYA	22 645 993	12 598 362	-44,37	14 197 819	8 484 138	-40,24
REUNION	1 549 504	1 120 993	-27,65	1 902 963	1 303 803	-31,49
MOZAMBIQUE	832 223	1 458 277	75,23	793 950	1 301 289	63,90
BOTSWANA	0	32 832	-	0	30 011	-
EQUATORIAL GUINEA	75 786	113 415	49,65	63 746	98 944	55,22
TOGO	6 612 379	5 282 061	-20,12	6 336 380	4 943 303	-21,99
GHANA	6 039 208	10 027 040	66,03	5 422 497	8 977 676	65,56
LIBERIA	313 302	381 654	21,82	264 737	301 924	14,05
GUINEA	1 971 157	1 072 504	-45,59	1 985 040	1 095 835	-44,80
ANGOLA	2 052 447	1 186 442	-42,19	1 334 223	957 638	-28,23
CONGO	5 850 229	6 073 607	3,82	6 410 404	6 722 422	4,87
CAMEROON	3 468 105	2 561 567	-26,14	3 044 871	2 369 052	-22,20
NIGERIA	69 056 358	54 625 412	-20,90	55 734 553	40 773 213	-26,84
SIERRA LEONE	1 098 211	1 349 973	22,92	1 074 236	1 368 848	27,43
GABON	451 909	203 737	-54,92	550 115	250 278	-54,50
COTE D'IVOIRE	3 793 439	3 083 377	-18,72	3 289 357	2 351 828	-28,50
SENEGAL	1 340 794	1 487 724	10,96	1 223 695	1 471 254	20,23
MAURITANIA	632 102	58 431	-90,76	633 717	45 877	-92,76
MALI	106 473	3 998	-96,25	116 479	46 861	-59,77
BENIN	4 343 720	3 873 191	-10,83	4 248 748	3 812 698	-10,26
BURKINA FASO	19 992	0	-100,00	15 784	0	-100,00
GUINEA BISSAU	237 907	166 503	-30,01	302 209	199 242	-34,07
GAMBIA	531 642	157 564	-70,36	536 235	166 235	-69,00
SEYCHELLES	19 433	436	-97,76	20 975	1 267	-93,96
UGANDA	464 145	304 609	-34,37	453 653	368 228	-18,83
CENTRAL AFRICAN REPUBLIC	0	1 654	-	0	642	-
DJIBOUTI	9 726 058	8 467 297	-12,94	8 448 783	7 146 658	-15,41
SAO TOME AND PRINCIPE	55 547	37 218	-33,00	57 122	41 822	-26,78
SOUTH AFRICA	20 937 272	13 897 837	-33,62	17 558 637	12 704 823	-27,64
ZIMBABWE	109 958	136 103	23,78	112 422	131 269	16,76
ZAMBIA	16 191	0	-100,00	8 743	0	-100,00
MALAWI	235 768	76 861	-67,40	198 697	107 238	-46,03
COMOROS	19 954	0	-100,00	16 782	0	-100,00
MAURITIUS	7 325 508	5 687 849	-22,36	6 604 178	4 745 617	-28,14
MAYOTTE	75 842	57 135	-24,67	56 123	53 804	-4,13
DEMOCRATIC REP. OF THE CONGO	452 578	1 335 693	195,13	390 900	1 145 202	192,97
AUSTRALIA	58 303 461	65 769 275	12,81	63 605 874	70 151 249	10,29
NEW ZEALAND	18 451 599	19 951 400	8,13	20 556 334	19 907 422	-3,16
MICRONESIA, FED. STATES OF	0	1	-	0	2	-
GUAM	163 836	131 431	-19,78	207 164	159 070	-23,22
PALAU	20 608	19 718	-4,32	27 513	30 846	12,11
NEW CALEDONIA	1 254 582	1 598 129	27,38	1 490 510	1 756 909	17,87
VANUATU	110 343	23 517	-78,69	118 522	30 965	-73,87
WALLIS AND FUTUNA ISLANDS	900	68	-92,44	1 739	358	-79,41
AMERICAN SAMOA	18 983	94 915	400,00	15 452	77 260	400,00
COOK ISLANDS	7 096	14 618	106,00	16 141	27 492	70,32
FIJI	1 234 854	1 154 290	-6,52	1 106 561	968 012	-12,52
SAMOA	166 972	90 531	-45,78	178 666	99 888	-44,09
SOLOMON ISLANDS	6 804	12 247	80,00	19 671	22 858	16,20
TONGA	11 130	38 244	243,61	23 520	35 637	51,52
CHRISTMAS ISLANDS	2 005	0	-100,00	444	0	-100,00
EAST TIMOR	1 393 188	971 010	-30,30	957 809	888 406	-7,25
UNITED STATES	243 039 175	190 238 571	-21,73	228 109 589	193 613 467	-15,12
CANADA	19 318 213	24 024 970	24,36	17 903 533	24 179 456	35,05
MEXICO	9 000 988	5 869 376	-34,79	8 903 863	5 874 685	-34,02
GUATEMALA	5 472 929	6 557 560	19,82	4 281 284	5 144 017	20,15
HONDURAS	490 663	1 183 325	141,17	448 372	1 061 465	136,74
NICARAGUA	1 801 481	2 522 556	40,03	1 486 100	1 898 522	27,75
PANAMA	2 462 951	6 836 657	177,58	2 454 184	6 585 207	168,33
CUBA	151 977	1 220 159	702,86	137 231	1 043 820	660,63
SURINAME	343 136	345 896	0,80	374 790	376 350	0,42
CHILE	3 028 598	2 515 252	-16,95	3 006 030	2 738 924	-8,89
VENEZUELA	1 169 752	1 580 832	35,14	969 465	1 289 099	32,97
ARGENTINA	4 166 955	6 125 561	47,00	3 580 060	5 164 490	44,26
BRAZIL	13 905 491	3 442 342	-75,24	11 660 256	2 909 289	-75,05
COLOMBIA	2 101 956	2 269 672	7,98	2 715 380	2 841 930	4,66
URUGUAY	240 147	460 000	91,55	251 043	442 784	76,38
PARAGUAY	215 444	323 514	50,16	195 477	303 099	55,06
ECUADOR	5 399 884	7 418 279	37,38	4 886 260	5 766 236	18,01
PERU	15 664 019	18 259 312	16,57	13 208 054	14 257 816	7,95
GUYANA	62 149	17 482	-71,87	62 577	23 350	-62,69
TRINIDAD AND TOBAGO	2 321 049	3 328 276	43,40	2 429 479	3 348 018	37,81
BAHAMAS	0	200	-	0	1 084	-
JAMAICA	1 998 287	1 283 112	-35,79	1 804 360	1 309 878	-27,40
PUERTO RICO	4 474 063	1 011 955	-77,38	3 594 899	763 416	-78,76
BELIZE	0	143 970	-	0	114 208	-

**TABEL 5. PERKEMBANGAN EKSPOR INDONESIA MENURUT KOMODITI DAN NEGARA TUJUAN
JANUARI-JULI 2014 DAN 2015**

KOMODITI / NEGARA TUJUAN	BERAT BERSIH (KG)		PERUB	NILAI FOB (US \$)		PERUB
	JAN-JUL 2014	JAN-JUL 2015	%	JAN-JUL 2014	JAN-JUL 2015	%
(1)	(2)	(3)	(4)	(5)	(6)	(7)
DOMINICAN REPUBLIC	1 730 190	3 439 557	98,80	1 845 878	3 243 304	75,71
EL SALVADOR	3 002 813	4 688 663	56,14	2 775 735	3 951 694	42,37
COSTA RICA	3 125 890	4 220 880	35,03	2 595 533	3 249 141	25,18
HAITI	703 646	67 256	-90,44	664 123	69 192	-89,58
BARBADOS	47 419	88 688	87,03	54 614	91 881	68,24
ANTIGUA AND BARBUDA	11	7	-36,36	1 530	203	-86,73
ARUBA	97 219	75 356	-22,49	75 288	56 365	-25,13
BERMUDA	595	66	-88,91	1 156	351	-69,64
DOMINICA	54 818	0	-100,00	44 041	0	-100,00
FRENCH GUIANA	56 880	50	-99,91	32 404	144	-99,56
FRENCH POLYNESIA	1 082 890	1 163 221	7,42	1 212 947	1 299 208	7,11
MARTINIQUE	225 949	26 017	-88,49	209 938	41 801	-80,09
NETHERLANDS ANTILLES	211 975	188 984	-10,85	203 696	188 781	-7,32
SAINT LUCIA	425	120	-71,76	5 630	1 267	-77,50
TURKS AND CAICOS ISLANDS	126	0	-100,00	206	0	-100,00
GUADELOUPE	265 754	57 039	-78,54	211 221	47 020	-77,74
SAINT KITTS AND NEVIS	80	0	-100,00	548	0	-100,00
VIRGIN ISLANDS (BRITISH)	72	50	-30,56	486	2 954	507,82
U.S. VIRGIN ISLANDS	0	21	-	0	330	-
UNITED KINGDOM	23 048 684	30 893 462	34,04	23 042 135	28 529 595	23,81
NETHERLANDS	2 475 707	2 153 234	-13,03	5 513 955	4 004 094	-27,38
FRANCE	4 637 686	4 149 660	-10,52	6 565 635	5 064 285	-22,87
GERMANY, FED. REP. OF	4 394 418	5 147 323	17,13	6 581 530	7 320 851	11,23
AUSTRIA	9 064	27 924	208,08	15 495	29 174	88,28
BELGIUM	16 947 696	16 133 370	-4,80	16 142 411	12 818 920	-20,59
SWITZERLAND	39 934	26 484	-33,68	251 317	159 452	-36,55
LUXEMBOURG	4	0	-100,00	2	0	-100,00
MONACO	0	77 289	-	0	49 303	-
DENMARK	219 864	216 910	-1,34	764 265	675 337	-11,64
NORWAY	82 262	54 388	-33,88	380 520	250 327	-34,21
SWEDEN	521 748	125 508	-75,94	395 452	277 103	-29,93
FINLAND	90 413	92 097	1,86	162 368	143 663	-11,52
IRELAND	2 377 885	2 041 518	-14,15	3 076 444	2 524 089	-17,95
ITALY	11 931 751	5 935 795	-50,25	12 869 958	6 040 720	-53,06
SPAIN	8 515 476	6 654 627	-21,85	10 003 007	7 434 386	-25,68
PORTUGAL	1 484 971	1 174 480	-20,91	1 472 988	984 048	-33,19
ICELAND	572	0	-100,00	200	0	-100,00
GREECE	12 115 075	5 725 294	-52,74	10 016 301	4 720 207	-52,87
HUNGARY	768	734	-4,43	419	6 511	1 453,94
POLAND	515 240	809 031	57,02	656 251	760 107	15,83
ROMANIA	8 153 864	4 253 788	-47,83	6 682 209	3 116 209	-53,37
BULGARIA	2 675 959	2 224 736	-16,86	2 501 380	1 822 556	-27,14
ALBANIA	2 721 442	1 756 515	-35,46	2 172 927	1 245 748	-42,67
ARMENIA	50 856	0	-100,00	26 168	0	-100,00
AZERBAIJAN	2 004	10 900	443,91	6 229	18 693	200,10
BELARUS	223	220	-1,35	2 727	2 782	2,02
KAZAKHSTAN	239 220	40 255	-83,17	283 364	54 797	-80,66
MOLDOVA, REPUBLIC OF	19 654	19 782	0,65	31 401	27 166	-13,49
TURKMENISTAN	0	20	-	0	210	-
UKRAINE	6 590 974	3 539 102	-46,30	5 339 346	3 394 101	-36,43
LITHUANIA	1 147 213	372 533	-67,53	1 192 713	340 607	-71,44
LATVIA	454 869	390 379	-14,18	483 059	340 822	-29,45
ESTONIA	212 455	54 358	-74,41	196 868	67 575	-65,67
GEORGIA	4 512 218	1 468 639	-67,45	4 813 957	1 383 352	-71,26
CROATIA	6 013 426	3 270 267	-45,62	5 300 793	2 624 051	-50,50
BOSNIA AND HERZEGOVINA	0	37 071	-	0	32 437	-
MALTA	1 662 004	959 349	-42,28	1 498 558	693 606	-53,72
SLOVAKIA	24 733	2 245	-90,92	17 929	9 765	-45,54
SLOVENIA	2 304 999	1 200 875	-47,90	2 094 188	883 478	-57,81
CZECH REPUBLIC	872	22	-97,48	4 631	291	-93,72
REP. OF MACEDONIA	32 524	0	-100,00	20 490	0	-100,00
RUSSIA FEDERATION	6 176 922	6 152 762	-0,39	5 993 929	5 583 873	-6,84
SERBIA	350	500	42,86	2 517	610	-75,76
MONTENEGRO	455 453	186 572	-59,04	399 948	138 394	-65,40
-GLISEROL DAN LARUTAN ALKALI	184 645 362	79 414 055	-56,99	52 169 568	18 238 310	-65,04
JAPAN	3 309 030	1 522 690	-53,98	1 126 637	369 736	-67,18
CHINA	134 389 568	49 102 395	-63,46	34 831 506	10 864 168	-68,81
THAILAND	0	700 050	-	0	173 514	-
PHILIPPINES	1 063 610	726 880	-31,66	847 306	396 807	-53,17
MALAYSIA	41 106 274	23 255 330	-43,43	13 532 120	5 378 869	-60,25
INDIA	4 676 874	4 106 710	-12,19	1 793 990	1 055 216	-41,18
PAKISTAN	100 000	0	-100,00	38 000	0	-100,00
SWEDEN	6	0	-100,00	9	0	-100,00
-MARGARIN DAN LEMAK LAINNYA	444 106 878	421 959 996	-4,99	448 810 909	351 604 898	-21,66
JAPAN	397 200	378 927	-4,60	368 153	382 217	3,82

TABEL 5. PERKEMBANGAN EKSPOR INDONESIA MENURUT KOMODITI DAN NEGARA TUJUAN
JANUARI-JULI 2014 DAN 2015

KOMODITI / NEGARA TUJUAN	BERAT BERSIH (KG)		PERUB	NILAI FOB (US \$)		PERUB
	JAN-JUL 2014	JAN-JUL 2015	%	JAN-JUL 2014	JAN-JUL 2015	%
(1)	(2)	(3)	(4)	(5)	(6)	(7)
HONG KONG	583 574	1 200 602	105,73	577 576	932 155	61,39
KOREA, REPUBLIC OF	5 195 605	13 480 761	159,46	5 599 398	10 150 335	81,28
TAIWAN	1 735 823	2 856 406	64,56	1 633 009	2 391 314	46,44
CHINA	164 439 975	144 760 538	-11,97	159 511 926	109 359 678	-31,44
PAPUA NEW GUINEA	1 069 663	1 619 261	51,38	1 080 920	1 375 991	27,30
THAILAND	1 244 408	2 413 276	93,93	1 274 998	2 074 442	62,70
SINGAPORE	506 594	386 962	-23,61	449 405	347 881	-22,59
PHILIPPINES	7 725 756	4 712 006	-39,01	7 946 840	3 768 747	-52,58
MALAYSIA	2 724 443	9 993 501	266,81	5 674 455	10 274 511	81,07
MYANMAR	1 371 963	1 484 716	8,22	1 494 998	1 376 950	-7,90
CAMBODIA	157 266	0	-100,00	122 068	0	-100,00
BRUNEI DARUSSALAM	146	0	-100,00	42	0	-100,00
NEPAL	84 000	0	-100,00	75 440	0	-100,00
VIET NAM	9 550 886	9 626 686	0,79	9 931 627	9 043 014	-8,95
MALDIVES	80 719	79 554	-1,44	78 468	66 246	-15,58
INDIA	3 075 365	2 380 650	-22,59	2 762 764	1 671 906	-39,48
PAKISTAN	2 661 136	1 656 844	-37,74	2 483 997	1 326 835	-46,58
BANGLADESH	116 568	193 223	65,76	107 895	170 966	58,46
SRI LANKA	2 661 620	2 575 490	-3,24	2 425 445	1 975 752	-18,54
AFGHANISTAN	638 208	0	-100,00	575 888	0	-100,00
IRAQ	795 672	822 628	3,39	808 395	698 229	-13,63
IRAN (ISLAMIC REPUBLIC OF)	3 585 286	1 840 020	-48,68	4 248 508	1 863 546	-56,14
SAUDI ARABIA	7 234 735	8 470 996	17,09	7 062 843	6 611 903	-6,38
ISRAEL	5 167 320	8 320 870	61,03	5 514 329	7 562 805	37,15
KUWAIT	880 501	861 615	-2,14	896 745	717 508	-19,99
JORDAN	1 262 960	1 018 700	-19,34	1 203 842	815 497	-32,26
LEBANON	980 572	1 332 756	35,92	1 100 195	1 163 406	5,75
YEMEN	265 468	209 965	-20,91	247 230	152 467	-38,33
OMAN	171 480	148 480	-13,41	155 612	105 244	-32,37
SYRIA ARAB REPUBLIC	2 529 768	4 113 060	62,59	2 971 659	3 409 038	14,72
TURKEY	17 428 100	7 093 090	-59,30	21 369 207	6 945 504	-67,50
UNITED ARAB EMIRATES	1 311 620	1 598 013	21,84	1 328 892	1 559 301	17,34
QATAR	118 820	118 170	-0,55	121 535	108 378	-10,83
BAHRAIN	82 250	82 250	0,00	77 152	62 976	-18,37
CYPRUS	67 820	22 000	-67,56	70 993	24 082	-66,08
EGYPT	10 395 932	11 837 275	13,86	12 216 262	11 744 246	-3,86
LIBYAN ARAB JAMAHIRIYA	292 800	261 560	-10,67	263 130	259 671	-1,31
MOROCCO	1 009 820	351 615	-65,18	1 481 651	372 718	-74,84
TUNISIA	22 000	22 860	3,91	33 550	30 747	-8,35
ALGERIA	16 645 930	22 422 965	34,71	16 051 211	17 980 142	12,02
SUDAN	6 535 735	6 613 258	1,19	5 990 230	4 805 956	-19,77
NAMIBIA	61 200	0	-100,00	55 488	0	-100,00
ETHIOPIA	153 600	153 600	0,00	147 496	120 960	-17,99
TANZANIA, UNITED REP. OF	1 252 921	736 970	-41,18	1 152 312	582 430	-49,46
MADAGASCAR	82 630	381 000	361,09	69 748	262 530	276,40
KENYA	256 800	268 570	4,58	214 185	183 834	-14,17
MOZAMBIQUE	2 701 020	2 281 455	-15,53	2 403 016	1 703 969	-29,09
TOGO	219 680	221 530	0,84	203 410	166 612	-18,09
GHANA	8 210 220	3 964 520	-51,71	7 040 303	2 929 222	-58,39
LIBERIA	353 830	907 694	156,53	329 435	703 381	113,51
GUINEA	20 250	40 250	98,77	19 642	31 140	58,54
ANGOLA	7 837 476	3 229 482	-58,79	7 072 562	2 498 919	-64,67
CONGO	1 090 135	790 785	-27,46	996 435	648 064	-34,96
CAMEROON	1 073 400	1 538 395	43,32	986 716	1 164 835	18,05
NIGERIA	33 616 890	25 816 263	-23,20	29 474 585	19 412 068	-34,14
SIERRA LEONE	160 650	235 950	46,87	151 154	190 101	25,77
GABON	35 800	0	-100,00	36 334	0	-100,00
COTE D'IVOIRE	45 000	175 580	290,18	40 725	159 789	292,36
SENEGAL	641 220	610 180	-4,84	559 968	432 164	-22,82
MAURITANIA	198 360	0	-100,00	187 450	0	-100,00
MALI	52 500	0	-100,00	45 563	0	-100,00
BENIN	862 770	363 630	-57,85	776 113	265 420	-65,80
GAMBIA	39 000	39 000	0,00	35 230	31 850	-9,59
CENTRAL AFRICAN REPUBLIC	36 400	0	-100,00	35 620	0	-100,00
NIGER	19 500	0	-100,00	17 030	0	-100,00
DJIBOUTI	1 110 080	2 976 180	168,11	1 024 702	2 219 365	116,59
SAO TOME AND PRINCIPE	36 400	54 600	50,00	38 610	51 090	32,32
SOUTH AFRICA	2 453 504	2 378 545	-3,06	3 100 375	2 647 627	-14,60
ZIMBABWE	101 460	141 780	39,74	144 111	178 895	24,14
MALAWI	102 615	178 580	74,03	86 847	146 991	69,25
COMOROS	12 200	0	-100,00	13 909	0	-100,00
MAURITIUS	105 000	0	-100,00	92 610	0	-100,00
DEMOCRATIC REP. OF THE CONGO	1 791 320	1 024 998	-42,78	1 545 685	714 554	-53,77
AUSTRALIA	1 109 864	786 921	-29,10	1 249 262	830 790	-33,50
NEW ZEALAND	2 162 135	2 242 964	3,74	2 203 079	1 895 145	-13,98
NEW CALEDONIA	45 000	0	-100,00	56 183	0	-100,00
VANUATU	21 800	17 463	-19,89	20 928	17 018	-18,68

TABEL 5. PERKEMBANGAN EKSPOR INDONESIA MENURUT KOMODITI DAN NEGARA TUJUAN
JANUARI-JULI 2014 DAN 2015

KOMODITI / NEGARA TUJUAN	BERAT BERSIH (KG)		PERUB	NILAI FOB (US \$)		PERUB
	JAN-JUL 2014	JAN-JUL 2015	%	JAN-JUL 2014	JAN-JUL 2015	%
(1)	(2)	(3)	(4)	(5)	(6)	(7)
FIJI	160 168	117 012	-26,94	181 027	105 348	-41,81
KIRIBATI	10 525	3 140	-70,17	20 200	2 290	-88,66
SAMOA	76 800	80 652	5,02	71 405	72 304	1,26
SOLOMON ISLANDS	102 762	101 238	-1,48	105 420	99 656	-5,47
TONGA	21 540	0	-100,00	24 149	0	-100,00
EAST TIMOR	311 130	255 320	-17,94	324 123	223 711	-30,98
UNITED STATES	6 227 192	8 138 774	30,70	5 873 020	6 138 144	4,51
CANADA	711 760	740 949	4,10	653 330	590 597	-9,60
MEXICO	5 942 200	6 578 600	10,71	7 712 075	7 538 097	-2,26
GUATEMALA	0	17 000	-	0	13 940	-
HONDURAS	120 000	193 200	61,00	106 980	151 257	41,39
NICARAGUA	440 000	328 440	-25,35	374 040	257 787	-31,08
PANAMA	40 000	108 640	171,60	35 220	80 960	129,87
CUBA	45 720	68 580	50,00	49 835	59 322	19,04
SURINAME	0	10 000	-	0	13 625	-
CHILE	1 043 600	1 496 600	43,41	1 067 861	1 207 416	13,07
VENEZUELA	22 500	0	-100,00	22 680	0	-100,00
ARGENTINA	226 880	273 348	20,48	295 979	293 037	-0,99
BRAZIL	4 645 350	6 323 440	36,12	7 031 418	8 608 450	22,43
COLOMBIA	225 870	157 500	-30,27	256 659	169 946	-33,79
BOLIVIA	45 000	292 500	550,00	68 534	318 513	364,75
URUGUAY	2 941 180	3 537 000	20,26	3 702 599	3 530 107	-4,66
ECUADOR	180 000	135 000	-25,00	220 817	145 352	-34,18
PERU	1 441 840	1 474 530	2,27	1 655 630	1 342 147	-18,93
GUYANA	29 696	34 418	15,90	30 339	31 232	2,94
TRINIDAD AND TOBAGO	1 065 918	915 513	-14,11	987 502	706 150	-28,49
JAMAICA	3 029 745	3 186 674	5,18	2 653 049	2 373 144	-10,55
PUERTO RICO	243 691	152 411	-37,46	217 413	111 606	-48,67
BELIZE	88 451	22 226	-74,87	76 784	15 973	-79,20
DOMINICAN REPUBLIC	22 360	0	-100,00	18 648	0	-100,00
HAITI	2 121 793	987 178	-53,47	2 022 763	853 226	-57,82
BARBADOS	348 366	391 914	12,50	323 301	307 602	-4,86
ANTIGUA AND BARBUDA	0	22 820	-	0	17 058	-
DOMINICA	24 750	22 000	-11,11	18 615	15 906	-14,55
FRENCH POLYNESIA	0	59	-	0	67	-
GRENADA	39 168	80 169	104,68	38 060	66 402	74,47
UNITED KINGDOM	84 000	0	-100,00	77 805	0	-100,00
NETHERLANDS	1	41 230	4 122 900,00	1	56 876	5 687 500,00
FRANCE	460	0	-100,00	12 650	0	-100,00
GERMANY, FED. REP. OF	186 400	22 820	-87,76	190 201	15 232	-91,99
BELGIUM	42	61	45,24	23	38	65,22
DENMARK	20 264 650	15 439 682	-23,81	15 939 248	10 618 782	-33,38
SWEDEN	810 740	600 830	-25,89	1 381 830	953 518	-31,00
ITALY	0	51 000	-	0	39 355	-
SPAIN	864 020	924 300	6,98	1 396 282	1 187 733	-14,94
PORTUGAL	0	63 210	-	0	45 064	-
GREECE	3 922 680	3 006 201	-23,36	3 767 131	2 283 173	-39,39
POLAND	145 920	66 000	-54,77	141 588	72 923	-48,50
ROMANIA	1 909 060	2 217 060	16,13	1 763 924	1 608 961	-8,79
BULGARIA	10 472 220	6 841 645	-34,67	9 450 790	4 972 716	-47,38
ALBANIA	353 780	559 435	58,13	335 346	453 828	35,33
KAZAKHSTAN	63 100	144 684	129,29	69 749	113 768	63,11
KYRGYZSTAN	41 600	0	-100,00	31 200	0	-100,00
MOLDOVA, REPUBLIC OF	272 040	155 500	-42,84	270 034	121 068	-55,17
TURKMENISTAN	1 026 163	1 589 644	54,91	1 151 428	1 400 408	21,62
UKRAINE	2 626 490	2 364 760	-9,97	3 992 802	2 849 493	-28,63
UZBEKISTAN	1 819 880	1 216 380	-33,16	1 518 493	909 884	-40,08
LITHUANIA	348 720	1 100 350	215,54	312 861	819 522	161,94
LATVIA	210 000	42 000	-80,00	274 339	48 686	-82,25
ESTONIA	1 108 900	519 200	-53,18	1 225 167	550 737	-55,05
GEORGIA	407 180	342 900	-15,79	577 767	495 376	-14,26
CROATIA	1 331 260	2 364 785	77,64	1 347 477	1 817 416	34,88
SLOVENIA	886 300	818 720	-7,62	800 312	603 321	-24,61
REP. OF MACEDONIA	108 920	360 000	230,52	142 242	344 973	142,53
RUSSIA FEDERATION	11 904 280	15 898 090	33,55	17 329 231	19 849 729	14,54
MONTENEGRO	63 980	44 230	-30,87	56 209	40 879	-27,27
-SABUN MANDI DAN CUCI	474 063 620	486 373 727	2,60	512 989 011	470 063 820	-8,37
JAPAN	6 109 527	6 630 700	8,53	8 056 786	8 784 636	9,03
HONG KONG	2 387 211	1 908 369	-20,06	3 443 029	2 824 445	-17,97
KOREA, DEM. PEOPLE'S REP.	334 999	260 000	-22,39	274 859	183 400	-33,27
KOREA, REPUBLIC OF	8 779 358	4 886 921	-44,34	9 958 101	6 350 725	-36,23
TAIWAN	3 844 166	4 155 530	8,10	5 623 192	5 615 142	-0,14
CHINA	21 440 047	42 795 940	99,61	22 483 507	37 839 808	68,30
MONGOLIA	848 972	632 204	-25,53	995 515	695 027	-30,18
PAPUA NEW GUINEA	7 268 307	9 177 539	26,27	6 664 000	6 908 020	3,66
THAILAND	23 552 823	25 714 197	9,18	23 719 436	26 207 565	10,49

TABEL 5. PERKEMBANGAN EKSPOR INDONESIA MENURUT KOMODITI DAN NEGARA TUJUAN
JANUARI-JULI 2014 DAN 2015

KOMODITI / NEGARA TUJUAN	BERAT BERSIH (KG)		PERUB	NILAI FOB (US \$)		PERUB
	JAN-JUL 2014	JAN-JUL 2015	%	JAN-JUL 2014	JAN-JUL 2015	%
(1)	(2)	(3)	(4)	(5)	(6)	(7)
SINGAPORE	13 458 323	12 693 129	-5,69	18 567 351	17 128 399	-7,75
PHILIPPINES	14 311 169	18 566 858	29,74	16 752 775	19 702 630	17,61
MALAYSIA	51 650 255	51 105 775	-1,05	56 229 928	43 328 409	-22,94
MYANMAR	3 990 223	10 114 851	153,49	4 873 278	9 670 706	98,44
CAMBODIA	2 605	31 521	1 110,02	7 045	201 149	2 755,20
BRUNEI DARUSSALAM	952 543	932 591	-2,09	968 798	1 132 388	16,89
NEPAL	13 230	28 332	114,15	20 665	48 135	132,93
VIET NAM	5 751 988	6 699 106	16,47	8 025 108	8 624 978	7,47
MALDIVES	1 629 117	1 357 641	-16,66	1 956 242	1 637 818	-16,28
INDIA	11 931 770	18 829 556	57,81	11 041 647	15 872 959	43,76
PAKISTAN	12 585 502	15 075 422	19,78	16 802 568	17 145 829	2,04
BANGLADESH	696 223	1 123 699	61,40	1 029 652	1 273 899	23,72
SRI LANKA	356 067	964 822	170,97	555 758	1 012 611	82,20
AFGHANISTAN	500 779	1 372 518	174,08	600 648	1 558 911	159,54
IRAQ	3 632 310	8 227 183	126,50	4 814 628	10 122 644	110,25
IRAN (ISLAMIC REPUBLIC OF)	2 640 653	3 323 348	25,85	3 282 483	3 618 406	10,23
SAUDI ARABIA	1 284 987	1 820 070	41,64	2 220 113	2 798 584	26,06
ISRAEL	87 470	278 903	218,86	146 633	363 168	147,67
KUWAIT	236 778	144 025	-39,17	362 753	220 713	-39,16
JORDAN	2 673 183	867 102	-67,56	2 863 506	980 591	-65,76
LEBANON	479 547	284 724	-40,63	700 978	481 470	-31,31
YEMEN	4 036 497	1 394 698	-65,45	5 266 444	1 740 780	-66,95
OMAN	185 415	14 830	-92,00	219 390	29 898	-86,37
SYRIA ARAB REPUBLIC	11 200	285 000	2 444,64	18 955	203 185	971,93
TURKEY	6 237 305	5 108 062	-18,10	4 509 279	3 113 593	-30,95
UNITED ARAB EMIRATES	21 835 998	21 579 078	-1,18	26 531 099	21 802 803	-17,82
QATAR	19 550	12 771	-34,68	40 681	20 332	-50,02
BAHRAIN	195	592	203,59	1 580	2 975	88,29
EGYPT	17 931 663	5 177 841	-71,12	16 710 934	5 715 537	-65,80
LIBYAN ARAB JAMAHIRIYA	3 059 041	1 727 389	-43,53	3 840 855	2 121 596	-44,76
MOROCCO	14 265	42 000	194,43	17 565	25 610	45,80
TUNISIA	0	830	-	0	2 520	-
ALGERIA	3 047 588	2 576 005	-15,47	3 187 337	2 088 233	-34,48
SUDAN	227 693	505 239	121,89	282 895	565 833	100,02
ERITREA	2 122 039	267 734	-87,38	1 890 570	235 334	-87,55
NAMIBIA	365 471	0	-100,00	380 173	0	-100,00
ETHIOPIA	5 080 818	3 249 276	-36,05	5 710 472	3 942 986	-30,95
TANZANIA, UNITED REP. OF	2 870 703	2 742 952	-4,45	3 172 068	2 828 375	-10,83
MADAGASCAR	6 424 849	7 161 091	11,46	5 764 858	4 779 155	-17,10
SOMALIA	554 981	941 690	69,68	539 470	837 963	55,33
KENYA	1 726 384	1 694 923	-1,82	1 764 153	1 822 611	3,31
REUNION	10 823	37	-99,66	9 814	54	-99,45
MOZAMBIQUE	9 508 812	12 824 194	34,87	7 220 399	8 804 342	21,94
EQUATORIAL GUINEA	492 220	543 106	10,34	682 016	722 220	5,89
TOGO	4 730 210	3 674 978	-22,31	4 778 682	3 533 069	-26,07
GHANA	12 932 920	13 245 813	2,42	14 137 673	13 278 673	-6,08
LIBERIA	1 552 711	2 271 461	46,29	1 947 059	2 369 332	21,69
GUINEA	2 292 914	3 558 086	55,18	1 619 973	2 194 313	35,45
ANGOLA	19 202 010	13 367 949	-30,38	19 814 746	12 869 081	-35,05
CONGO	6 235 911	4 106 165	-34,15	5 501 707	3 894 483	-29,21
CAMEROON	1 795 277	1 034 225	-42,39	2 224 373	1 186 046	-46,68
NIGERIA	18 017 013	18 358 573	1,90	16 383 333	13 946 344	-14,87
SIERRA LEONE	1 409 609	1 243 261	-11,80	1 690 056	1 464 514	-13,35
GABON	922 341	1 099 235	19,18	1 089 590	1 313 593	20,56
COTE D'IVOIRE	1 375 719	4 012 607	191,67	1 744 124	4 075 874	133,69
SENEGAL	1 985 223	2 556 227	28,76	1 760 800	1 920 953	9,10
MAURITANIA	9 751 389	8 361 301	-14,26	8 229 756	6 495 512	-21,07
MALI	1 452 941	637 293	-56,14	1 802 613	776 015	-56,95
BENIN	13 750 022	8 516 014	-38,07	16 533 601	8 197 102	-50,42
BURKINA FASO	485 605	51 552	-89,38	759 760	82 884	-89,09
GUINEA BISSAU	2 176 560	2 771 590	27,34	1 545 184	1 743 641	12,84
GAMBIA	1 059 397	774 118	-26,93	878 755	648 151	-26,24
SEYCHELLES	52 625	24 131	-54,15	74 122	15 942	-78,49
UGANDA	0	37 485	-	0	36 863	-
CENTRAL AFRICAN REPUBLIC	53 214	130 862	145,92	79 416	148 742	87,29
NIGER	151 862	16 200	-89,33	177 722	22 500	-87,34
CHAD	43 785	13 129	-70,01	38 142	22 136	-41,96
DJIBOUTI	11 287 293	14 538 482	28,80	9 887 133	9 853 539	-0,34
SAO TOME AND PRINCIPE	65 650	80 646	22,84	69 467	96 803	39,35
SOUTH AFRICA	3 677 984	4 077 143	10,85	3 378 314	4 183 023	23,82
MALAWI	7 763 550	8 520 597	9,75	5 238 763	5 173 458	-1,25
COMOROS	255 187	315 706	23,72	242 691	271 238	11,76
BURUNDI	13 140	0	-100,00	19 577	0	-100,00
MAURITIUS	2 369 407	1 943 820	-17,96	2 143 389	1 507 007	-29,69
RWANDA	171 842	0	-100,00	265 820	0	-100,00
MAYOTTE	280 257	218 490	-22,04	249 688	199 824	-19,97
DEMOCRATIC REP. OF THE CONGO	3 905 886	1 649 917	-57,76	3 851 057	1 793 722	-53,42

TABEL 5. PERKEMBANGAN EKSPOR INDONESIA MENURUT KOMODITI DAN NEGARA TUJUAN
JANUARI-JULI 2014 DAN 2015

KOMODITI / NEGARA TUJUAN	BERAT BERSIH (KG)		PERUB	NILAI FOB (US \$)		PERUB
	JAN-JUL 2014	JAN-JUL 2015	%	JAN-JUL 2014	JAN-JUL 2015	%
(1)	(2)	(3)	(4)	(5)	(6)	(7)
AUSTRALIA	15 805 521	14 453 528	-8,55	22 216 169	18 841 751	-15,19
NEW ZEALAND	1 164 209	1 165 363	0,10	1 438 482	1 441 659	0,22
MICRONESIA, FED. STATES OF	84 966	85 784	0,96	107 883	105 761	-1,97
GUAM	128	2	-98,44	128	29	-77,34
PALAU	1 080	2 227	106,20	19 641	28 876	47,02
NAURU	23 079	2 170	-90,60	34 976	3 489	-90,02
NEW CALEDONIA	1 740	99	-94,31	5 339	260	-95,13
NORTHERN MARIANA ISLANDS	20 007	17 482	-12,62	33 131	29 621	-10,59
VANUATU	270 949	199 180	-26,49	268 540	187 348	-30,23
AMERICAN SAMOA	65 880	33 517	-49,12	54 450	26 511	-51,31
COOK ISLANDS	7 086	2 008	-71,66	20 804	5 340	-74,33
FIJI	2 208 596	2 109 242	-4,50	2 039 691	1 726 953	-15,33
KIRIBATI	325 243	213 154	-34,46	407 025	249 277	-38,76
MARSHALL ISLANDS	103 268	109 238	5,78	129 954	133 968	3,09
SAMOA	469 714	633 096	34,78	638 418	764 616	19,77
SOLOMON ISLANDS	593 756	814 016	37,10	676 476	917 925	35,69
TONGA	188 216	95 516	-49,25	570 000	133 662	-76,55
TUVALU	21 670	13 062	-39,72	21 020	16 187	-22,99
CHRISTMAS ISLANDS	94	0	-100,00	500	0	-100,00
EAST TIMOR	3 914 907	2 405 247	-38,56	3 547 356	2 273 310	-35,92
UNITED STATES	1 883 267	2 088 734	10,91	2 592 467	2 623 870	1,21
CANADA	129 190	401 794	211,01	137 046	347 008	153,21
MEXICO	11 210	76 809	585,18	28 229	185 213	556,11
GUATEMALA	291 663	346 689	18,87	404 468	338 332	-16,35
HONDURAS	0	20 810	-	0	27 508	-
PANAMA	470 334	519 671	10,49	586 778	696 971	18,78
CUBA	209 308	1 333 590	537,14	192 400	1 214 354	531,16
SURINAME	68 468	63 140	-7,78	98 799	57 764	-41,53
CHILE	1 564 877	1 568 457	0,23	2 201 372	2 168 113	-1,51
ARGENTINA	36 600	49 805	36,08	91 463	79 196	-13,41
BRAZIL	169 114	5 000	-97,04	359 080	4 215	-98,83
COLOMBIA	3 269 493	1 890 216	-42,19	2 792 009	1 624 515	-41,82
BOLIVIA	203 867	223 053	9,41	284 846	296 137	3,96
URUGUAY	45 360	65 500	44,40	93 202	131 370	40,95
PERU	98 918	117 308	18,59	165 173	227 300	37,61
GUYANA	223 160	106 278	-52,38	288 700	130 632	-54,75
TRINIDAD AND TOBAGO	861 639	961 555	11,60	868 927	798 323	-8,13
BAHAMAS	27 798	12 583	-54,73	53 656	20 926	-61,00
JAMAICA	1 352 148	1 156 575	-14,46	1 085 407	805 718	-25,77
PUERTO RICO	0	16 000	-	0	18 459	-
BELIZE	19 674	28 538	45,05	25 878	123 560	377,47
DOMINICAN REPUBLIC	268 489	528 023	96,66	380 086	607 595	59,86
EL SALVADOR	131 841	168 554	27,85	186 703	206 308	10,50
COSTA RICA	40 000	123 268	208,17	35 180	120 715	243,14
HAITI	3 151 836	3 295 651	4,56	3 974 438	3 684 750	-7,29
BARBADOS	54 871	92 086	67,82	66 653	117 037	75,59
CAPE VERDE	263 608	382 892	45,25	256 532	299 786	16,86
DOMINICA	0	14 118	-	0	21 881	-
FRENCH GUIANA	39 840	42 480	6,63	32 320	28 672	-11,29
FRENCH POLYNESIA	175 808	180 773	2,82	159 801	137 636	-13,87
GRENADA	33 911	15 150	-55,32	44 210	21 230	-51,98
MARTINIQUE	21 624	8	-99,96	18 267	119	-99,35
NETHERLANDS ANTILLES	20 627	68 431	231,75	57 250	116 597	103,66
SAINT LUCIA	13 458	40	-99,70	28 907	1 070	-96,30
GUADELOUPE	14	21 024	150 071,43	69	16 083	23 208,70
SAINT KITTS AND NEVIS	122	40	-67,21	3 857	2 303	-40,29
UNITED KINGDOM	1 023 893	814 943	-20,41	1 472 872	1 347 095	-8,54
NETHERLANDS	776 612	449 522	-42,12	1 418 529	751 789	-47,00
FRANCE	2 067 982	1 459 106	-29,44	2 405 881	1 048 151	-56,43
GERMANY, FED. REP. OF	1 248 761	66 086	-94,71	1 055 071	112 399	-89,35
AUSTRIA	0	1	-	0	1	-
BELGIUM	240 342	256 359	6,66	226 556	240 754	6,27
SWITZERLAND	14	78	457,14	151	548	262,91
DENMARK	20	20	0,00	121	24	-80,17
NORWAY	10	10	0,00	28	569	1 932,14
SWEDEN	21 226	0	-100,00	53 040	0	-100,00
FINLAND	0	24 020	-	0	44 766	-
ITALY	877 529	173 092	-80,28	698 847	129 441	-81,48
SPAIN	302 053	330 428	9,39	431 547	358 331	-16,97
PORTUGAL	727 000	517 000	-28,89	608 092	383 858	-36,88
GREECE	80 550	101 068	25,47	71 450	71 072	-0,53
HUNGARY	690	0	-100,00	4 655	0	-100,00
POLAND	2 545 046	2 320 343	-8,83	2 232 676	1 769 662	-20,74
ROMANIA	147 705	190 155	28,74	191 798	182 574	-4,81
BULGARIA	295 445	698 141	136,30	307 387	577 659	87,93
ALBANIA	0	53 420	-	0	56 603	-
AZERBAIJAN	78 876	79 236	0,46	112 832	111 577	-1,11

TABEL 5. PERKEMBANGAN EKSPOR INDONESIA MENURUT KOMODITI DAN NEGARA TUJUAN
JANUARI-JULI 2014 DAN 2015

KOMODITI / NEGARA TUJUAN	BERAT BERSIH (KG)		PERUB	NILAI FOB (US \$)		PERUB
	JAN-JUL 2014	JAN-JUL 2015	%	JAN-JUL 2014	JAN-JUL 2015	%
(1)	(2)	(3)	(4)	(5)	(6)	(7)
KAZAKHSTAN	16 890	12 615	-25,31	21 519	17 098	-20,54
TAJIKISTAN	55 854	0	-100,00	65 928	0	-100,00
TURKMENISTAN	45 434	39 855	-12,28	61 809	58 615	-5,17
UKRAINE	200 000	0	-100,00	132 753	0	-100,00
UZBEKISTAN	17 472	135 080	673,12	22 144	137 126	519,25
LITHUANIA	59 168	40 021	-32,36	97 275	28 248	-70,96
ESTONIA	0	17	-	0	425	-
GEORGIA	104 578	230 922	120,81	122 469	285 529	133,14
CROATIA	33	160 000	484 748,48	72	108 800	151 011,11
SLOVENIA	128 000	86 000	-32,81	93 600	52 770	-43,62
CZECH REPUBLIC	23 523	0	-100,00	36 756	0	-100,00
RUSSIA FEDERATION	2 143 572	738 645	-65,54	2 259 922	947 050	-58,09
-BAHAN CELUP ORGANIK SINTETIK	19 447 943	18 837 541	-3,14	108 880 575	111 535 211	2,44
JAPAN	1 239 004	1 101 270	-11,12	8 932 523	7 194 946	-19,45
HONG KONG	527 720	374 931	-28,95	2 961 822	2 785 927	-5,94
KOREA, REPUBLIC OF	291 573	246 379	-15,50	1 905 441	2 546 278	33,63
TAIWAN	532 677	611 002	14,70	4 976 669	5 279 712	6,09
CHINA	1 831 712	2 715 258	48,24	7 430 053	9 360 063	25,98
PAPUA NEW GUINEA	2	0	-100,00	13	0	-100,00
THAILAND	823 225	1 107 403	34,52	4 755 563	5 838 217	22,77
SINGAPORE	2 980 233	2 400 242	-19,46	10 412 766	10 340 210	-0,70
PHILIPPINES	93 602	219 455	134,46	756 852	1 047 707	38,43
MALAYSIA	256 877	269 381	4,87	1 048 155	959 901	-8,42
VIET NAM	274 119	355 352	29,63	1 333 016	2 237 275	67,84
INDIA	1 149 580	1 233 973	7,34	5 665 565	6 105 936	7,77
PAKISTAN	444 270	455 695	2,57	2 027 491	1 901 846	-6,20
BANGLADESH	1 355 065	937 907	-30,79	9 001 280	5 777 477	-35,81
SRI LANKA	17 265	24 450	41,62	169 960	231 160	36,01
IRAQ	0	4 000	-	0	32 104	-
IRAN (ISLAMIC REPUBLIC OF)	80 000	0	-100,00	280 300	0	-100,00
SAUDI ARABIA	0	1 500	-	0	5 700	-
JORDAN	14 980	4 450	-70,29	131 649	30 999	-76,45
OMAN	40	25	-37,50	342	430	25,73
TURKEY	1 647 890	1 382 580	-16,10	10 369 118	8 596 700	-17,09
QATAR	550	0	-100,00	5 695	0	-100,00
EGYPT	9 850	3 100	-68,53	34 575	19 562	-43,42
MOROCCO	0	10 000	-	0	65 375	-
TANZANIA, UNITED REP. OF	74 900	45 260	-39,57	197 591	111 430	-43,61
MADAGASCAR	0	75	-	0	1 624	-
KENYA	720	540	-25,00	11 757	7 934	-32,52
NIGERIA	20 220	52 978	162,01	408 760	1 082 852	164,91
CENTRAL AFRICAN REPUBLIC	3 000	0	-100,00	25 800	0	-100,00
SOUTH AFRICA	2 730	6 560	140,29	42 850	94 305	120,08
MAURITIUS	2 560	0	-100,00	16 937	0	-100,00
AUSTRALIA	142 962	147 185	2,95	392 074	482 099	22,96
NEW ZEALAND	23 905	19 750	-17,38	230 928	163 971	-28,99
EAST TIMOR	57 035	218	-99,62	76 427	6 976	-90,87
UNITED STATES	1 490 867	1 440 372	-3,39	9 752 462	10 254 568	5,15
CANADA	3 856	92 689	2 303,76	37 001	337 021	810,84
MEXICO	476 091	514 449	8,06	2 995 803	3 654 384	21,98
GUATEMALA	125	75	-40,00	1 931	1 833	-5,08
HONDURAS	84 586	62 725	-25,84	798 843	814 310	1,94
PANAMA	70 005	27 590	-60,59	772 364	397 305	-48,56
CHILE	380	1 750	360,53	3 848	21 483	458,29
ARGENTINA	29 465	38 820	31,75	323 332	208 774	-35,43
BRAZIL	622 426	610 036	-1,99	3 940 655	4 859 489	23,32
COLOMBIA	56 840	37 290	-34,39	421 204	318 407	-24,41
ECUADOR	0	240	-	0	2 856	-
PERU	1 350	7 880	483,70	7 967	70 183	780,92
DOMINICAN REPUBLIC	0	10 000	-	0	74 050	-
EL SALVADOR	3 440	55 025	1 499,56	47 929	423 947	784,53
UNITED KINGDOM	39 810	1 100	-97,24	120 270	13 093	-89,11
NETHERLANDS	210 000	563 986	168,56	1 137 500	5 878 913	416,83
FRANCE	0	1	-	0	6	-
GERMANY, FED. REP. OF	879 162	731 888	-16,75	5 093 692	4 094 858	-19,61
BELGIUM	739 418	387 156	-47,64	6 044 463	3 294 930	-45,49
SWITZERLAND	285 648	311 710	9,12	2 646 366	3 421 972	29,31
SWEDEN	399 000	0	-100,00	430 920	0	-100,00
ITALY	50 000	21 210	-57,58	147 049	230 819	56,97
SPAIN	107 200	188 625	75,96	554 996	836 289	50,68
PORTUGAL	8	5	-37,50	8	5	-37,50
BELARUS	0	2 000	-	0	17 000	-
-PREPARAT PEMBASMI KUMAN, DLL	67 190 749	57 146 225	-14,95	184 005 448	177 342 405	-3,62
JAPAN	2 980 572	3 908 469	31,13	6 584 435	7 595 198	15,35
HONG KONG	43 884	24 787	-43,52	76 208	54 050	-29,08

TABEL 5. PERKEMBANGAN EKSPOR INDONESIA MENURUT KOMODITI DAN NEGARA TUJUAN
JANUARI-JULI 2014 DAN 2015

KOMODITI / NEGARA TUJUAN	BERAT BERSIH (KG)		PERUB	NILAI FOB (US \$)		PERUB
	JAN-JUL 2014	JAN-JUL 2015	%	JAN-JUL 2014	JAN-JUL 2015	%
(1)	(2)	(3)	(4)	(5)	(6)	(7)
KOREA, REPUBLIC OF	1 008 617	682 627	-32,32	3 228 605	2 250 921	-30,28
TAIWAN	1 181 627	1 142 354	-3,32	3 172 346	4 291 997	35,29
CHINA	1 853 704	2 168 932	17,01	35 495 112	34 343 500	-3,24
PAPUA NEW GUINEA	40 201	1	-100,00	49 415	0	-100,00
THAILAND	5 137 742	3 253 192	-36,68	21 454 682	20 079 463	-6,41
SINGAPORE	2 510 314	2 305 439	-8,16	7 337 271	6 822 601	-7,01
PHILIPPINES	8 856 275	13 831 323	56,18	21 607 808	24 114 421	11,60
MALAYSIA	19 648 941	3 862 014	-80,34	18 656 506	15 253 965	-18,24
MYANMAR	233 467	145 865	-37,52	476 290	173 295	-63,62
CAMBODIA	0	504	-	0	50 852	-
BRUNEI DARUSSALAM	9 846	14 759	49,90	38 293	76 942	100,93
VIET NAM	2 627 419	2 592 179	-1,34	11 399 731	11 849 358	3,94
MALDIVES	48 933	73 484	50,17	190 790	314 165	64,67
INDIA	5 305	12 803	141,34	290 406	17 613	-93,94
PAKISTAN	3 052 067	2 526 328	-17,23	3 060 917	6 611 498	116,00
BANGLADESH	474 112	576 061	21,50	1 520 146	1 963 514	29,17
SRI LANKA	305 874	918 571	200,31	1 640 873	3 550 091	116,35
AFGHANISTAN	0	21 514	-	0	68 475	-
IRAQ	0	200	-	0	1 374	-
SAUDI ARABIA	0	30 780	-	0	348 193	-
ISRAEL	0	14 540	-	0	66 480	-
JORDAN	11 252	0	-100,00	134 571	0	-100,00
LEBANON	105 992	86 160	-18,71	126 920	102 509	-19,23
YEMEN	63 901	21 401	-66,51	247 509	71 386	-71,16
TURKEY	713	7 387	936,04	33 973	80 408	136,68
UNITED ARAB EMIRATES	88 971	9 049	-89,83	161 701	24 101	-85,10
CYPRUS	28 462	55 945	96,56	55 091	90 744	64,72
LIBYAN ARAB JAMAHIRIYA	5 612	341	-93,92	23 332	2 145	-90,81
MOROCCO	0	6 050	-	0	24 600	-
SUDAN	31 348	63 143	101,43	161 815	296 126	83,00
ETHIOPIA	784	15 092	1 825,00	45 168	431 200	854,66
TANZANIA, UNITED REP. OF	708 192	643 850	-9,09	2 574 633	2 351 156	-8,68
MADAGASCAR	84 037	106 718	26,99	77 132	99 399	28,87
KENYA	3 120	20 083	543,69	29 870	20 448	-31,54
MOZAMBIQUE	8 820	0	-100,00	9 324	0	-100,00
EQUATORIAL GUINEA	0	1 200	-	0	4 680	-
TOGO	8 263	2 627	-68,21	33 515	14 955	-55,38
GHANA	116 399	23 770	-79,58	250 328	71 804	-71,32
CAMEROON	1	0	-100,00	4	0	-100,00
NIGERIA	360 125	132 327	-63,26	1 083 331	427 121	-60,57
SIERRA LEONE	0	780	-	0	2 329	-
GABON	26 389	600	-97,73	131 283	17 360	-86,78
SENEGAL	10 080	6 344	-37,06	42 120	27 253	-35,30
BENIN	9 296	1 803	-80,60	38 844	7 454	-80,81
GAMBIA	2 270	4 126	81,76	7 730	17 881	131,32
SOUTH AFRICA	853 302	73 444	-91,39	974 392	83 361	-91,44
ZAMBIA	126	0	-100,00	1 351	0	-100,00
COMOROS	6 849	4 313	-37,03	10 799	6 608	-38,81
MAURITIUS	127 980	137 940	7,78	302 578	321 326	6,20
AUSTRALIA	8 690 004	5 859 060	-32,58	31 895 685	18 650 832	-41,53
NEW ZEALAND	16 143	823 611	5 001,97	377 780	2 096 606	454,98
NEW CALEDONIA	14 521	14 615	0,65	33 817	36 730	8,61
SAINT VINCENT AND THE GRENADINES	9 041	0	-100,00	12 770	0	-100,00
VANUATU	771	617	-19,97	588	496	-15,65
COOK ISLANDS	0	91	-	0	784	-
FIJI	20 100	29 271	45,63	27 234	37 035	35,99
KIRIBATI	3 000	600	-80,00	4 400	585	-86,70
SAMOA	69 457	39 301	-43,42	106 743	70 937	-33,54
SOLOMON ISLANDS	240	8 820	3 575,00	1 678	10 458	523,24
EAST TIMOR	87 791	134 266	52,94	202 455	331 030	63,51
UNITED STATES	5 009	104	-97,92	691 525	9	-100,00
MEXICO	1 445 233	4 900 099	239,05	1 951 744	5 193 904	166,12
GUATEMALA	243 310	349 761	43,75	213 720	295 957	38,48
HONDURAS	233 118	547 452	134,84	194 612	452 932	132,74
NICARAGUA	103 583	221 940	114,26	88 031	180 609	105,17
PANAMA	17 062	35 997	110,98	16 807	34 363	104,46
SURINAME	4 250	2 240	-47,29	39 113	20 494	-47,60
CHILE	172 800	0	-100,00	445 037	0	-100,00
ARGENTINA	1 545 642	2 728 661	76,54	1 754 448	3 012 116	71,68
BRAZIL	124 197	430 854	246,91	107 784	369 272	242,60
COLOMBIA	61 707	51 059	-17,26	244 464	170 219	-30,37
ECUADOR	7 841	0	-100,00	116 015	0	-100,00
PERU	3 832	8 999	134,84	21 573	9 220	-57,26
GUYANA	7 524	28 973	285,07	7 249	28 151	288,34
TRINIDAD AND TOBAGO	0	27 123	-	0	37 620	-
JAMAICA	224 385	147 767	-34,15	292 637	192 753	-34,13
DOMINICAN REPUBLIC	88 893	72 328	-18,63	90 541	116 600	28,78
EL SALVADOR	49 813	298 877	500,00	42 037	253 217	502,37
COSTA RICA	89 991	116 865	29,86	89 192	114 238	28,08
HAITI	0	6 400	-	0	21 286	-

TABEL 5. PERKEMBANGAN EKSPOR INDONESIA MENURUT KOMODITI DAN NEGARA TUJUAN
JANUARI-JULI 2014 DAN 2015

KOMODITI / NEGARA TUJUAN	BERAT BERSIH (KG)		PERUB	NILAI FOB (US \$)		PERUB
	JAN-JUL 2014	JAN-JUL 2015	%	JAN-JUL 2014	JAN-JUL 2015	%
(1)	(2)	(3)	(4)	(5)	(6)	(7)
BARBADOS	360	0	-100,00	1 175	0	-100,00
ANTIGUA AND BARBUDA	7 524	0	-100,00	7 249	0	-100,00
FRENCH POLYNESIA	82 328	21 375	-74,04	91 524	23 655	-74,15
NETHERLANDS ANTILLES	350	800	128,57	3 453	9 384	171,76
NORFOLK ISLANDS	60	0	-100,00	750	0	-100,00
SAINT LUCIA	8 820	0	-100,00	9 198	0	-100,00
UNITED KINGDOM	2 429	1	-99,96	3 538	3	-99,92
NETHERLANDS	39	1 125	2 784,62	1 500	2 175	45,00
FRANCE	24 312	9 494	-60,95	333 586	19 430	-94,18
GERMANY, FED. REP. OF	99 611	6 865	-93,11	102 401	14 253	-86,08
BELGIUM	7	1	-85,71	1	28	2 700,00
DENMARK	5 528	0	-100,00	22 350	0	-100,00
ITALY	470 292	266 760	-43,28	776 746	441 058	-43,22
SPAIN	17 366	9 360	-46,10	58 012	24 850	-57,16
GREECE	202 680	156 009	-23,03	371 304	301 808	-18,72
POLAND	99 880	80 828	-19,07	129 426	103 423	-20,09
UKRAINE	412	0	-100,00	19 438	0	-100,00
RUSSIA FEDERATION	148 309	176 637	19,10	166 970	169 565	1,55
-DAMAR TIRUAN, BAHAN PLASTIK	850 945 992	808 405 382	-5,00	1 598 312 383	1 368 374 036	-14,39
JAPAN	112 923 692	112 299 359	-0,55	260 441 657	235 711 806	-9,50
HONG KONG	10 038 129	9 750 648	-2,86	14 015 335	12 660 071	-9,67
KOREA, REPUBLIC OF	20 479 036	21 144 018	3,25	42 626 382	39 648 147	-6,99
TAIWAN	18 035 857	8 727 276	-51,61	35 738 489	21 161 008	-40,79
CHINA	182 563 070	165 983 644	-9,08	181 569 291	131 173 599	-27,76
MACAU	5 440	18 684	243,46	11 907	75 886	537,32
PAPUA NEW GUINEA	954 830	1 041 964	9,13	2 083 988	2 246 876	7,82
THAILAND	28 104 514	31 851 971	13,33	73 201 961	74 821 972	2,21
SINGAPORE	38 833 762	36 000 173	-7,30	92 537 380	86 585 182	-6,43
PHILIPPINES	34 185 608	25 727 113	-24,74	78 487 223	54 770 633	-30,22
MALAYSIA	84 147 906	74 285 047	-11,72	152 023 862	120 437 526	-20,78
MYANMAR	1 690 538	2 067 425	22,29	2 905 430	3 170 709	9,13
CAMBODIA	372 521	145 372	-60,98	661 604	322 040	-51,32
BRUNEI DARUSSALAM	403 817	399 201	-1,14	1 026 158	1 101 792	7,37
LAO PEOPLE'S DEM. REP.	11 045	16	-99,86	31 680	176	-99,44
NEPAL	18 727	30 421	62,44	64 285	93 562	45,54
VIET NAM	44 262 075	56 289 719	27,17	86 546 625	87 289 750	0,86
MALDIVES	159 173	500 795	214,62	577 496	1 781 294	208,45
INDIA	13 943 303	13 700 481	-1,74	30 390 335	30 300 003	-0,30
PAKISTAN	9 741 698	5 772 743	-40,74	14 635 314	8 266 386	-43,52
BANGLADESH	19 143 336	26 993 636	41,01	24 768 364	28 773 010	16,17
SRI LANKA	2 937 618	2 900 914	-1,25	7 130 338	7 584 049	6,36
IRAQ	7 445	18 739	151,70	25 182	222 671	784,25
IRAN (ISLAMIC REPUBLIC OF)	352 575	102 418	-70,95	9 387 515	896 347	-90,45
SAUDI ARABIA	7 602 937	5 712 873	-24,86	21 906 245	16 011 839	-26,91
ISRAEL	445 686	185 074	-58,47	922 936	665 481	-27,90
KUWAIT	373 919	314 173	-15,98	1 382 749	1 068 792	-22,71
JORDAN	214 063	472 617	120,78	440 408	684 837	55,50
LEBANON	689 323	554 158	-19,61	1 430 403	1 145 096	-19,95
PALESTINA	7	0	-100,00	4	0	-100,00
YEMEN	315 132	75 927	-75,91	1 233 192	264 077	-78,59
OMAN	137 292	90 758	-33,89	342 682	251 313	-26,66
SYRIA ARAB REPUBLIC	167 987	191 880	14,22	450 368	421 609	-6,39
TURKEY	14 337 778	6 205 094	-56,72	29 176 776	11 121 261	-61,88
UNITED ARAB EMIRATES	6 890 989	5 468 471	-20,64	18 451 939	14 963 694	-18,90
QATAR	180 065	218 689	21,45	764 765	805 499	5,33
BAHRAIN	99 071	56 911	-42,56	320 759	182 958	-42,96
CYPRUS	5 388	3 239	-39,88	22 178	10 594	-52,23
EGYPT	1 865 841	1 332 466	-28,59	5 256 871	4 561 036	-13,24
LIBYAN ARAB JAMAHIRIYA	94 773	91 747	-3,19	487 951	340 518	-30,21
MOROCCO	132 413	155 490	17,43	563 074	680 828	20,91
TUNISIA	70 997	162 648	129,09	200 329	238 905	19,26
ALGERIA	361 415	107 287	-70,31	734 965	276 363	-62,40
SUDAN	59 283	64 450	8,72	224 751	198 947	-11,48
ETHIOPIA	119 456	183 872	53,92	329 036	349 087	6,09
TANZANIA, UNITED REP. OF	292 192	453 073	55,06	918 251	1 264 515	37,71
MADAGASCAR	82 886	99 970	20,61	269 313	285 571	6,04
SOMALIA	252 573	558 659	121,19	549 390	1 201 700	118,73
KENYA	780 467	934 689	19,76	2 513 297	2 458 677	-2,17
REUNION	123 092	140 368	14,04	281 549	356 797	26,73
MOZAMBIQUE	80 057	40 520	-49,39	264 133	133 917	-49,30
TOGO	89 557	16 224	-81,88	243 971	37 901	-84,46
GHANA	501 140	497 035	-0,82	1 947 465	1 321 507	-32,14
LIBERIA	12 018	18 762	56,12	46 173	69 660	50,87
GUINEA	101 836	23 095	-77,32	122 718	13 098	-89,33
ANGOLA	44 286	59 877	35,21	161 561	194 849	20,60
CONGO	102 586	528 065	414,75	94 991	415 951	337,88
CAMEROON	111 124	81 424	-26,73	476 956	321 530	-32,59
NIGERIA	5 100 079	11 252 690	120,64	8 747 944	14 797 460	69,15
SIERRA LEONE	3 798	5 082	33,81	7 237	6 747	-6,77

TABEL 5. PERKEMBANGAN EKSPOR INDONESIA MENURUT KOMODITI DAN NEGARA TUJUAN
JANUARI-JULI 2014 DAN 2015

KOMODITI / NEGARA TUJUAN	BERAT BERSIH (KG)		PERUB	NILAI FOB (US \$)		PERUB
	JAN-JUL 2014	JAN-JUL 2015	%	JAN-JUL 2014	JAN-JUL 2015	%
(1)	(2)	(3)	(4)	(5)	(6)	(7)
GABON	303 074	530 671	75,10	672 975	1 107 529	64,57
COTE D'IVOIRE	301 218	345 332	14,65	1 663 730	1 648 285	-0,93
SENEGAL	762 377	493 176	-35,31	1 796 232	1 139 307	-36,57
MAURITANIA	13 136	10 872	-17,24	43 069	28 781	-33,17
MALI	270 548	192 881	-28,71	593 672	342 541	-42,30
BENIN	56 379	4 541	-91,95	154 306	15 991	-89,64
GAMBIA	0	214	-	0	991	-
SEYCHELLES	31 716	26 878	-15,25	94 284	60 500	-35,83
UGANDA	6 771	6 875	1,54	27 326	24 936	-8,75
CENTRAL AFRICAN REPUBLIC	784	1 253	59,82	3 158	4 497	42,40
NIGER	2 050	0	-100,00	3 879	0	-100,00
DJIBOUTI	142 607	414 995	191,01	228 411	596 153	161,00
SAO TOME AND PRINCIPE	1 634	0	-100,00	6 390	0	-100,00
SOUTH AFRICA	1 522 887	1 954 630	28,35	4 678 014	5 448 440	16,47
ZIMBABWE	37 239	79 212	112,71	134 124	273 721	104,08
ZAMBIA	0	3 061	-	0	20 404	-
MAURITIUS	154 337	114 977	-25,50	470 747	330 742	-29,74
MAYOTTE	0	1 193	-	0	2 435	-
DEMOCRATIC REP. OF THE CONGO	34 450	155 627	351,75	133 417	367 032	175,10
AUSTRALIA	21 559 538	26 358 485	22,26	52 932 744	60 872 740	15,00
NEW ZEALAND	2 888 178	2 696 329	-6,64	5 985 574	5 518 798	-7,80
MICRONESIA, FED. STATES OF	1 087	187	-82,80	3 904	2 046	-47,59
GUAM	1 331	1 309	-1,65	12 303	6 091	-50,49
PALAU	665	1 289	93,83	3 713	5 148	38,65
NEW CALEDONIA	146 386	185 423	26,67	255 978	293 473	14,65
NORTHERN MARIANA ISLANDS	807	320	-60,35	2 880	16	-99,44
SAINT VINCENT AND THE GRENADINES	81	0	-100,00	133	0	-100,00
VANUATU	27 537	21 881	-20,54	36 829	70 460	91,32
WALLIS AND FUTUNA ISLANDS	1 900	273	-85,63	1 959	1 436	-26,70
AMERICAN SAMOA	3 419	3 456	1,08	51 182	1 083	-97,88
COOK ISLANDS	3 055	1 703	-44,26	25 309	12 835	-49,29
FIJI	309 804	197 438	-36,27	905 933	465 129	-48,66
KIRIBATI	9 413	41 223	337,94	46 223	118 114	155,53
MARSHALL ISLANDS	0	12 000	-	0	20 447	-
SAMOA	9 265	9 288	0,25	39 460	36 800	-6,74
SOLOMON ISLANDS	55 333	50 715	-8,35	114 633	130 689	14,01
TONGA	537	1 590	196,09	4 062	3 948	-2,81
CHRISTMAS ISLANDS	4 054	0	-100,00	1 519	0	-100,00
EAST TIMOR	3 030 451	2 775 667	-8,41	3 206 062	2 610 907	-18,56
UNITED STATES	32 080 408	31 266 083	-2,54	83 972 229	72 388 240	-13,80
CANADA	505 810	591 512	16,94	2 066 597	2 590 480	25,35
MEXICO	2 158 335	3 955 771	83,28	6 747 040	10 396 152	54,08
GUATEMALA	131 011	158 461	20,95	425 871	486 411	14,22
HONDURAS	40 421	20 261	-49,88	86 745	46 501	-46,39
PANAMA	2 136	12 340	477,72	10 140	91 987	807,17
CUBA	0	3 984	-	0	14 614	-
SURINAME	11 272	11 314	0,37	47 973	53 827	12,20
CHILE	2 774 962	1 017 879	-63,32	4 623 785	1 844 829	-60,10
VENEZUELA	1 001	4 060	305,59	8 513	67 241	689,86
ARGENTINA	5 443 964	4 443 837	-18,37	7 803 316	5 479 804	-29,78
BRAZIL	3 232 033	1 834 362	-43,24	11 234 789	10 341 001	-7,96
COLOMBIA	51 574	42 356	-17,87	415 491	346 046	-16,71
BOLIVIA	6 029	13 115	117,53	24 719	55 105	122,93
URUGUAY	250 093	194 721	-22,14	480 799	459 518	-4,43
PARAGUAY	207 480	206 016	-0,71	595 710	743 950	24,88
ECUADOR	10 756	246 660	2 193,23	45 983	427 262	829,17
PERU	19 903	10 574	-46,87	92 189	78 832	-14,49
GUYANA	1 038	0	-100,00	2 551	0	-100,00
TRINIDAD AND TOBAGO	140	0	-100,00	2 550	0	-100,00
BAHAMAS	141	2 950	1 992,20	1 636	10 391	535,15
JAMAICA	3 149	2 132	-32,30	26 448	8 625	-67,39
PUERTO RICO	18 992	11 144	-41,32	49 549	25 398	-48,74
BELIZE	1 292	0	-100,00	2 900	0	-100,00
DOMINICAN REPUBLIC	12 354	18 699	51,36	66 217	83 867	26,65
EL SALVADOR	0	5 931	-	0	17 408	-
COSTA RICA	141 106	209 535	48,49	354 137	530 601	49,83
HAITI	81 000	0	-100,00	80 740	0	-100,00
BARBADOS	5	0	-100,00	147	0	-100,00
ANTIGUA AND BARBUDA	0	237	-	0	2 680	-
ANGUILLA	0	100	-	0	2 574	-
ARUBA	4 000	0	-100,00	12 197	0	-100,00
BERMUDA	1 540	392	-74,55	2 200	4 186	90,27
CAPE VERDE	0	60	-	0	60	-
CAYMAN ISLANDS	400	960	140,00	5 840	9 188	57,33
DOMINICA	153	3 753	2 352,94	626	15 469	2 371,09
FRENCH GUIANA	0	500	-	0	2 183	-
FRENCH POLYNESIA	4 144	5 866	41,55	23 733	13 331	-43,83
MARTINIQUE	17 249	5 562	-67,75	37 962	14 517	-61,76
NETHERLANDS ANTILLES	277	2 321	737,91	1 529	4 562	198,36
SAINT LUCIA	340	35	-89,71	1 066	215	-79,83

TABEL 5. PERKEMBANGAN EKSPOR INDONESIA MENURUT KOMODITI DAN NEGARA TUJUAN
JANUARI-JULI 2014 DAN 2015

KOMODITI / NEGARA TUJUAN	BERAT BERSIH (KG)		PERUB	NILAI FOB (US \$)		PERUB
	JAN-JUL 2014	JAN-JUL 2015	%	JAN-JUL 2014	JAN-JUL 2015	%
(1)	(2)	(3)	(4)	(5)	(6)	(7)
TURKS AND CAICOS ISLANDS	1 317	90	-93,17	4 527	290	-93,59
GAUDELLOUPE	7 061	7 968	12,85	19 416	11 493	-40,81
VIRGIN ISLANDS (BRITISH)	1 185	1 227	3,54	4 283	3 501	-18,26
U.S. VIRGIN ISLANDS	0	1	-	0	10	-
UNITED KINGDOM	7 778 028	6 671 300	-14,23	17 606 681	15 297 773	-13,11
NETHERLANDS	3 827 365	2 875 244	-24,88	10 416 916	8 262 124	-20,69
FRANCE	1 489 855	1 486 566	-0,22	7 669 140	8 882 180	15,82
GERMANY, FED. REP. OF	3 008 913	2 468 422	-17,96	9 932 890	8 018 475	-19,27
AUSTRIA	5 873	4 661	-20,64	41 133	29 812	-27,52
BELGIUM	2 485 320	1 596 107	-35,78	6 284 945	4 767 637	-24,14
SWITZERLAND	75 281	45 415	-39,67	648 148	504 373	-22,18
MONACO	0	26	-	0	70	-
DENMARK	781 045	1 073 154	37,40	2 018 434	1 882 153	-6,75
NORWAY	337 999	471 432	39,48	901 937	1 154 496	28,00
SWEDEN	132 470	196 130	48,06	613 193	606 648	-1,07
FINLAND	154 670	94 035	-39,20	620 515	355 716	-42,67
IRELAND	3 744 896	2 400 773	-35,89	4 105 350	2 399 614	-41,55
ITALY	48 080 414	41 066 090	-14,59	66 172 198	45 144 810	-31,78
SPAIN	6 614 352	3 402 781	-48,55	12 192 897	5 508 084	-54,83
PORTUGAL	354 963	774 014	118,05	1 255 264	1 588 223	26,53
ICELAND	0	40	-	0	419	-
GREECE	4 651 380	6 249 874	34,37	6 214 990	6 497 521	4,55
HUNGARY	2 128 781	115 212	-94,59	2 592 470	723 182	-72,10
POLAND	477 647	743 473	55,65	4 517 505	5 585 632	23,64
ROMANIA	7 726 236	10 240 774	32,55	11 195 356	10 662 291	-4,76
BULGARIA	2 578 912	1 740 509	-32,51	3 430 640	2 007 673	-41,48
ALBANIA	9 189	27	-99,71	34 439	130	-99,62
ARMENIA	91 647	53 581	-41,54	295 608	176 415	-40,32
AZERBAIJAN	63 605	11 797	-81,45	228 697	49 194	-78,49
BELARUS	65 534	0	-100,00	135 643	0	-100,00
KAZAKHSTAN	17 964	0	-100,00	71 919	0	-100,00
TURKMENISTAN	3 214	0	-100,00	10 107	0	-100,00
UKRAINE	138 315	107 558	-22,24	582 846	459 605	-21,14
UZBEKISTAN	105 000	18 120	-82,74	168 000	71 583	-57,39
LITHUANIA	721 994	12 066	-98,33	1 028 159	53 195	-94,83
LATVIA	54	0	-100,00	2 780	0	-100,00
ESTONIA	62 294	12 912	-79,27	159 718	33 025	-79,32
GEORGIA	1 175	9 718	727,06	5 058	22 242	339,74
CROATIA	442 163	369 435	-16,45	838 721	510 554	-39,13
MALTA	284	34 417	12 018,66	460	72 466	15 653,48
SLOVAKIA	20 372	122	-99,40	59 109	3 379	-94,28
SLOVENIA	2 388	1 329	-44,35	6 334	5 329	-15,87
CZECH REPUBLIC	24 746	21 993	-11,13	1 042 706	1 162 862	11,52
REP. OF MACEDONIA	0	517	-	0	3 958	-
RUSSIA FEDERATION	8 663 159	10 918 456	26,03	19 307 925	21 395 538	10,81
SERBIA	110	425	286,36	2 058	2 400	16,62
MONTENEGRO	3 045	10	-99,67	10 086	1 352	-86,60
-BAHAN KERTAS	1 901 156 959	1 965 525 466	3,39	949 427 299	989 928 259	4,27
JAPAN	95 660 266	72 644 791	-24,06	47 890 349	37 413 195	-21,88
KOREA, REPUBLIC OF	280 297 410	275 437 812	-1,73	137 013 685	137 735 314	0,53
TAIWAN	30 967 347	20 699 988	-33,16	15 960 382	11 155 399	-30,11
CHINA	1 183 859 997	1 251 044 289	5,68	595 184 363	632 330 727	6,24
THAILAND	9 361 831	13 839 388	47,83	4 684 841	7 230 686	54,34
SINGAPORE	4 950	480 177	9 600,55	16 616	243 353	1 364,57
PHILIPPINES	5 158 455	3 272 627	-36,56	2 576 276	1 634 327	-36,56
MALAYSIA	4 658 908	4 898 416	5,14	2 636 611	2 737 616	3,83
VIET NAM	29 611 139	16 152 414	-45,45	14 498 778	8 068 589	-44,35
INDIA	89 895 243	85 229 514	-5,19	44 446 761	42 530 966	-4,31
PAKISTAN	4 599 818	9 048 704	96,72	2 202 956	4 426 267	100,92
BANGLADESH	96 182 034	101 540 714	5,57	47 586 431	49 871 508	4,80
IRAN (ISLAMIC REPUBLIC OF)	0	2 225 656	-	0	1 093 124	-
SAUDI ARABIA	5 734 371	12 149 696	111,87	2 762 087	5 912 263	114,05
KUWAIT	6 120 824	5 446 095	-11,02	2 978 605	2 670 816	-10,33
LEBANON	3 974 819	5 989 580	50,69	1 948 317	2 924 974	50,13
TURKEY	532 378	40 870 093	7 576,89	178 184	19 853 601	11 042,19
UNITED ARAB EMIRATES	24 148 707	21 324 488	-11,70	12 073 381	10 455 800	-13,40
EGYPT	15 082 759	12 311 389	-18,37	7 503 082	6 041 541	-19,48
MOROCCO	0	196 479	-	0	98 240	-
DJIBOUTI	2 686 898	3 576 430	33,11	1 319 559	1 732 590	31,30
SOUTH AFRICA	157 977	4 425 642	2 701,45	73 489	2 160 254	2 839,56
AUSTRALIA	658 813	2 484 537	277,12	351 821	1 354 228	284,92
UNITED STATES	1	111	11 000,00	7	40	471,43
CANADA	0	10	-	0	4	-
JAMAICA	0	575	-	0	510	-
UNITED KINGDOM	230	207 992	90 331,30	4 519	209 155	4 528,35
NETHERLANDS	2 537 500	505	-99,98	1 218 000	366	-99,97
FRANCE	0	4 000	-	0	7 358	-
BELGIUM	0	5 549	-	0	2 221	-
SWITZERLAND	467 760	0	-100,00	243 929	0	-100,00

TABEL 5. PERKEMBANGAN EKSPOR INDONESIA MENURUT KOMODITI DAN NEGARA TUJUAN
JANUARI-JULI 2014 DAN 2015

KOMODITI / NEGARA TUJUAN	BERAT BERSIH (KG)		PERUB	NILAI FOB (US \$)		PERUB
	JAN-JUL 2014	JAN-JUL 2015	%	JAN-JUL 2014	JAN-JUL 2015	%
(1)	(2)	(3)	(4)	(5)	(6)	(7)
SWEDEN	24	0	-100,00	12	0	-100,00
ITALY	8 796 500	17 620	-99,80	4 074 258	31 824	-99,22
SPAIN	0	100	-	0	1 062	-
SLOVENIA	0	85	-	0	341	-
-ALAS KAKI (KULIT, KARET DAN KANVA:	124 916 509	134 455 207	7,64	2 359 687 210	2 622 950 126	11,16
JAPAN	7 999 169	8 381 017	4,77	132 649 651	153 778 279	15,93
HONG KONG	1 420 566	1 386 806	-2,38	25 424 750	27 548 006	8,35
KOREA, DEM. PEOPLE'S REP.	1 426	0	-100,00	7 698	0	-100,00
KOREA, REPUBLIC OF	3 862 593	4 011 514	3,86	80 885 361	87 447 724	8,11
TAIWAN	1 505 547	1 544 246	2,57	18 955 129	22 125 672	16,73
CHINA	5 873 327	7 866 929	33,94	124 633 750	177 265 829	42,23
MONGOLIA	756	3 450	356,35	27 866	75 492	170,91
MACAU	680	0	-100,00	1 235	0	-100,00
PAPUA NEW GUINEA	86 418	38 109	-55,90	830 807	416 549	-49,86
THAILAND	589 911	583 417	-1,10	13 181 069	12 118 999	-8,06
SINGAPORE	3 059 814	3 291 889	7,58	36 941 203	42 508 324	15,07
PHILIPPINES	367 405	451 822	22,98	5 728 177	7 280 001	27,09
MALAYSIA	700 618	654 150	-6,63	12 731 398	11 167 145	-12,29
MYANMAR	9 451	6 225	-34,13	93 109	120 159	29,05
CAMBODIA	5 193	14 885	186,64	93 768	276 958	195,37
BRUNEI DARUSSALAM	62 240	29 827	-52,08	200 385	186 390	-6,98
LAO PEOPLE'S DEM. REP.	5	50	900,00	108	2 417	2 137,96
NEPAL	1 309	1 772	35,37	12 514	3 861	-69,15
VIET NAM	360 115	449 292	24,76	3 394 348	6 298 266	85,55
MALDIVES	50 839	42 648	-16,11	162 137	200 344	23,56
INDIA	391 571	462 938	18,23	6 602 489	7 669 405	16,16
PAKISTAN	23 998	50 244	109,37	284 909	649 638	128,02
BANGLADESH	0	2 459	-	0	1 170	-
SRI LANKA	2 664	1 549	-41,85	123 504	57 032	-53,82
IRAN (ISLAMIC REPUBLIC OF)	15 505	594	-96,17	23 284	5 652	-75,73
SAUDI ARABIA	46 114	6 428	-86,06	506 355	69 993	-86,18
ISRAEL	271 725	328 456	20,88	4 753 937	6 175 550	29,90
KUWAIT	89 400	1 056	-98,82	1 023 280	8 249	-99,19
JORDAN	85	302	255,29	986	3 566	261,66
LEBANON	63 716	26 422	-58,53	612 891	344 017	-43,87
YEMEN	28 518	34 523	21,06	31 118	66 405	113,40
OMAN	1 301	34 406	2 544,58	17 161	149 668	772,14
SYRIA ARAB REPUBLIC	283	0	-100,00	11 215	0	-100,00
TURKEY	1 056 100	731 885	-30,70	16 869 275	14 233 922	-15,62
UNITED ARAB EMIRATES	1 381 892	1 344 324	-2,72	24 642 446	25 522 916	3,57
QATAR	3 556	2 662	-25,14	41 997	30 782	-26,70
BAHRAIN	75	41	-45,33	109	1 557	1 328,44
CYPRUS	1 289	2 465	91,23	40 645	97 816	140,66
EGYPT	64 550	79 085	22,52	1 105 639	1 343 072	21,47
MOROCCO	33 122	43 221	30,49	472 272	702 696	48,79
TUNISIA	2 052	14 534	608,28	42 810	220 968	416,16
ALGERIA	162 864	106 606	-34,54	2 153 694	1 740 579	-19,18
TANZANIA, UNITED REP. OF	8 969	7 850	-12,48	9 073	2 947	-67,52
MADAGASCAR	28 632	19 383	-32,30	61 693	50 178	-18,67
KENYA	13 968	28 608	104,81	172 493	288 226	67,09
REUNION	951	1 163	22,29	15 213	23 033	51,40
MOZAMBIQUE	19 332	4 259	-77,97	7 520	5 173	-31,21
TOGO	287	1 316	358,54	672	18 582	2 665,18
LIBERIA	330	0	-100,00	198	0	-100,00
GUINEA	7 095	5 437	-23,37	34 382	27 502	-20,01
ANGOLA	16 626	25 908	55,83	43 360	22 661	-47,74
CONGO	5	16	220,00	8	49	512,50
CAMEROON	23	202	778,26	396	5 897	1 389,14
NIGERIA	16 019	1 942	-87,88	282 606	26 645	-90,57
GABON	2 952	0	-100,00	18 285	0	-100,00
COTE D'IVOIRE	2	18	800,00	8	375	4 587,50
SENEGAL	10 803	0	-100,00	10 423	0	-100,00
MALI	1 331	0	-100,00	14 014	0	-100,00
BURKINA FASO	13	2	-84,62	159	70	-55,97
GAMBIA	0	1 065	-	0	4 025	-
SEYCHELLES	884	404	-54,30	11 964	820	-93,15
UGANDA	0	2 102	-	0	23 902	-
DJIBOUTI	727	0	-100,00	23 644	0	-100,00
SAO TOME AND PRINCIPE	403	0	-100,00	350	0	-100,00
SWAZILAND	42	4 184	9 861,90	5 581	91 459	1 538,76
SOUTH AFRICA	1 157 385	1 021 113	-11,77	20 084 272	18 167 669	-9,54
ZIMBABWE	0	3 198	-	0	32 990	-
ZAMBIA	20 260	26 635	31,47	183 760	238 229	29,64
MAURITIUS	14 881	19 787	32,97	225 738	334 598	48,22
DEMOCRATIC REP. OF THE CONGO	0	23 539	-	0	27 961	-
AUSTRALIA	2 129 671	2 539 855	19,26	41 010 368	51 149 984	24,72
NEW ZEALAND	248 377	224 271	-9,71	4 831 048	4 620 955	-4,35
GUAM	952	371	-61,03	6 911	10 991	59,04
PALAU	30	75	150,00	449	528	17,59

TABEL 5. PERKEMBANGAN EKSPOR INDONESIA MENURUT KOMODITI DAN NEGARA TUJUAN
JANUARI-JULI 2014 DAN 2015

KOMODITI / NEGARA TUJUAN	BERAT BERSIH (KG)		PERUB	NILAI FOB (US \$)		PERUB
	JAN-JUL 2014	JAN-JUL 2015	%	JAN-JUL 2014	JAN-JUL 2015	%
(1)	(2)	(3)	(4)	(5)	(6)	(7)
NEW CALEDONIA	1 678	193	-88,50	24 097	11 631	-51,73
NORTHERN MARIANA ISLANDS	0	140	-	0	514	-
VANUATU	20	0	-100,00	6	0	-100,00
AMERICAN SAMOA	6 460	0	-100,00	68 023	0	-100,00
COOK ISLANDS	0	120	-	0	2 494	-
FIJI	4 169	4 255	2,06	52 598	66 707	26,82
KIRIBATI	450	0	-100,00	4 032	0	-100,00
SOLOMON ISLANDS	0	200	-	0	57 753	-
EAST TIMOR	518 277	732 845	41,40	451 281	757 852	67,93
UNITED STATES	33 091 725	37 227 382	12,50	625 070 034	738 794 255	18,19
CANADA	1 601 482	1 822 854	13,82	34 117 753	38 635 144	13,24
MEXICO	2 925 788	2 407 943	-17,70	53 198 235	47 337 466	-11,02
GUATEMALA	0	18	-	0	48	-
HONDURAS	50	0	-100,00	400	0	-100,00
PANAMA	1 227 508	1 304 121	6,24	22 591 805	26 429 860	16,99
SURINAME	18	233	1 194,44	406	5 420	1 234,98
CHILE	1 100 942	1 139 362	3,49	20 307 223	22 207 767	9,36
VENEZUELA	4 296	10 046	133,85	49 597	161 684	226,00
ARGENTINA	1 023 990	1 111 729	8,57	23 032 299	24 351 848	5,73
BRAZIL	2 562 824	3 057 512	19,30	55 474 906	68 839 210	24,09
COLOMBIA	255 808	396 319	54,93	4 637 857	7 530 597	62,37
BOLIVIA	1 677	966	-42,40	21 507	26 955	25,33
URUGUAY	212 592	197 210	-7,24	3 926 591	4 118 692	4,89
PARAGUAY	82 457	33 299	-59,62	1 388 848	669 450	-51,80
ECUADOR	14 681	16 337	11,28	345 779	378 209	9,38
PERU	645 260	692 092	7,26	10 931 311	13 292 427	21,60
JAMAICA	10	0	-100,00	17	0	-100,00
PUERTO RICO	4 020	4 855	20,77	74 889	96 858	29,34
DOMINICAN REPUBLIC	1 196	1	-99,92	21 633	165	-99,24
EL SALVADOR	13 174	8 096	-38,55	281 657	163 484	-41,96
COSTA RICA	15 335	25 488	66,21	421 826	554 852	31,54
BARBADOS	1	0	-100,00	6	0	-100,00
ANTIGUA AND BARBUDA	1 250	0	-100,00	28 918	0	-100,00
FRENCH POLYNESIA	43	64	48,84	306	1 192	289,54
GREENLAND	0	1	-	0	22	-
MARTINIQUE	100	0	-100,00	339	0	-100,00
NETHERLANDS ANTILLES	744	3 079	313,84	33 268	118 623	256,57
NORFOLK ISLANDS	0	9 951	-	0	181 715	-
SAINT LUCIA	321	0	-100,00	2 084	0	-100,00
TURKS AND CAICOS ISLANDS	15	0	-100,00	20	0	-100,00
GUADELOUPE	3	210	6 900,00	13	1 913	14 615,38
UNITED KINGDOM	9 033 393	9 134 219	1,12	149 723 171	163 113 086	8,94
NETHERLANDS	4 615 084	4 385 337	-4,98	111 114 468	97 600 375	-12,16
FRANCE	2 031 724	2 658 542	30,85	39 532 573	55 359 817	40,04
GERMANY, FED. REP. OF	7 885 094	9 248 429	17,29	151 849 335	171 727 603	13,09
AUSTRIA	250 050	87 002	-65,21	5 390 250	1 870 400	-65,30
BELGIUM	11 085 881	11 317 211	2,09	194 264 266	206 905 870	6,51
SWITZERLAND	123 966	142 965	15,33	2 859 465	3 122 365	9,19
LUXEMBOURG	641	0	-100,00	29 718	0	-100,00
MONACO	6 026	97	-98,39	114 047	1 272	-98,88
DENMARK	1 621 021	1 500 431	-7,44	52 249 159	40 699 471	-22,11
NORWAY	58 511	84 389	44,23	966 598	2 076 995	114,88
SWEDEN	349 140	439 082	25,76	5 688 628	6 617 541	16,33
FINLAND	427 710	408 198	-4,56	13 655 396	9 930 277	-27,28
IRELAND	53 626	64 169	19,66	960 409	1 145 882	19,31
ITALY	3 565 821	4 230 149	18,63	78 986 593	85 673 632	8,47
SPAIN	1 660 596	1 741 263	4,86	26 908 398	30 821 926	14,54
PORTUGAL	259 215	304 639	17,52	17 438 392	16 895 027	-3,12
GREECE	641 299	596 027	-7,06	9 784 300	10 192 116	4,17
HUNGARY	41 526	18 385	-55,73	1 157 234	410 565	-64,52
POLAND	257 885	538 691	108,89	6 039 754	11 801 905	95,40
ROMANIA	2 785	8 176	193,57	92 258	105 384	14,23
BULGARIA	3 948	1 238	-68,64	87 295	29 738	-65,93
ALBANIA	0	11	-	0	7	-
BELARUS	368	0	-100,00	3 792	0	-100,00
UKRAINE	49 457	48 732	-1,47	917 779	943 868	2,84
LITHUANIA	83	0	-100,00	2 184	0	-100,00
LATVIA	7 464	808	-89,17	233 828	24 576	-89,49
ESTONIA	1 885	0	-100,00	46 483	0	-100,00
GEORGIA	757	1	-99,87	33 697	63	-99,81
CROATIA	10 382	22 689	118,54	129 735	291 545	124,72
#N/A	1 760	0	-100,00	21 772	0	-100,00
MALTA	754	1 415	87,67	8 980	17 289	92,53
SLOVAKIA	140 392	89 118	-36,52	4 748 114	3 130 216	-34,07
SLOVENIA	59 879	84 425	40,99	1 216 500	1 278 403	5,09
CZECH REPUBLIC	410 553	90 696	-77,91	4 477 036	1 751 208	-60,88
RUSSIA FEDERATION	1 632 258	988 074	-39,47	39 891 879	21 209 935	-46,83
SERBIA	7 749	18 727	141,67	131 703	316 445	140,27
MONTENEGRO	750	0	-100,00	3 390	0	-100,00

TABEL 5. PERKEMBANGAN EKSPOR INDONESIA MENURUT KOMODITI DAN NEGARA TUJUAN
JANUARI-JULI 2014 DAN 2015

KOMODITI / NEGARA TUJUAN	BERAT BERSIH (KG)		PERUB	NILAI FOB (US \$)		PERUB
	JAN-JUL 2014	JAN-JUL 2015	%	JAN-JUL 2014	JAN-JUL 2015	%
(1)	(2)	(3)	(4)	(5)	(6)	(7)
-PRODUK KERAMIK	189 891 346	199 197 175	4,90	205 828 662	204 523 330	-0,63
JAPAN	2 628 942	2 829 069	7,61	23 159 399	21 064 754	-9,04
HONG KONG	717 320	770 720	7,44	1 750 825	1 998 576	14,15
KOREA, REPUBLIC OF	15 145 074	14 020 301	-7,43	14 871 048	18 165 326	22,15
TAIWAN	17 155 365	17 887 727	4,27	8 283 663	7 302 750	-11,84
CHINA	1 235 140	955 283	-22,66	2 152 241	844 174	-60,78
MACAU	17 621	43 748	148,27	259 406	669 841	158,22
PAPUA NEW GUINEA	405 259	510 106	25,87	131 903	179 366	35,98
THAILAND	13 340 625	13 144 473	-1,47	10 610 711	8 641 681	-18,56
SINGAPORE	3 487 854	7 826 476	124,39	4 530 010	8 046 343	77,62
PHILIPPINES	19 816 153	23 974 485	20,98	5 218 820	6 065 435	16,22
MALAYSIA	33 758 040	33 839 981	0,24	16 985 444	20 698 700	21,86
MYANMAR	1 512 127	2 236 000	47,87	504 961	691 080	36,86
CAMBODIA	1 219 166	1 618 178	32,73	456 218	575 500	26,15
BRUNEI DARUSSALAM	3 331 592	4 248 394	27,52	1 144 369	1 435 930	25,48
LAO PEOPLE'S DEM. REP.	8 720	140	-98,39	28 950	8 598	-70,30
BHUTAN	0	20	-	0	550	-
VIET NAM	924 738	1 419 411	53,49	898 952	1 188 584	32,22
MALDIVES	591 791	1 337 002	125,92	356 572	441 121	23,71
INDIA	2 158 268	1 697 707	-21,34	1 980 442	3 123 150	57,70
PAKISTAN	2 128 464	2 003 763	-5,86	1 040 316	1 240 993	19,29
BANGLADESH	238 914	295 710	23,77	136 463	243 710	78,59
SRI LANKA	6 072 371	3 988 749	-34,31	1 494 062	989 093	-33,80
IRAQ	10 265	6 391	-37,74	32 013	1 386	-95,67
IRAN (ISLAMIC REPUBLIC OF)	1 480	806	-45,54	3 510	4 538	29,29
SAUDI ARABIA	834 502	1 823 971	118,57	689 541	1 366 128	98,12
ISRAEL	924 046	755 397	-18,25	394 096	228 976	-41,90
KUWAIT	979 683	171 814	-82,46	397 072	74 823	-81,16
JORDAN	160 079	50 859	-68,23	70 212	26 008	-62,96
LEBANON	35 788	46 069	28,73	85 417	55 933	-34,52
YEMEN	5 491 639	2 191 624	-60,09	1 499 719	569 127	-62,05
OMAN	182 303	201 993	10,80	197 628	89 521	-54,70
SYRIA ARAB REPUBLIC	9 235	6 450	-30,16	106 084	4 817	-95,46
TURKEY	31 406	156 608	398,66	263 001	621 931	136,47
UNITED ARAB EMIRATES	1 002 803	2 522 814	151,58	2 654 244	4 087 664	54,00
QATAR	717 063	1 304 072	81,86	2 101 979	3 476 741	65,40
BAHRAIN	1 389 222	1 667 997	20,07	638 943	610 389	-4,47
CYPRUS	13 227	18 624	40,80	46 672	51 010	9,29
EGYPT	66 781	154 965	132,05	280 380	322 070	14,87
LIBYAN ARAB JAMAHIRIYA	39 028	7 345	-81,18	50 783	8 261	-83,73
MOROCCO	46 285	21 963	-52,55	57 379	18 687	-67,43
TUNISIA	419	1 275	204,30	1 085	550	-49,31
ALGERIA	516 160	0	-100,00	101 775	0	-100,00
SUDAN	23 611	656	-97,22	11 367	70	-99,38
NAMIBIA	36 696	0	-100,00	14 102	0	-100,00
TANZANIA, UNITED REP. OF	133 200	259 589	94,89	70 056	137 667	96,51
MADAGASCAR	431 628	616 933	42,93	104 099	138 221	32,78
KENYA	389 040	686 342	76,42	155 362	205 875	32,51
REUNION	769 843	444 970	-42,20	243 831	139 953	-42,60
MOZAMBIQUE	6 910	175	-97,47	6 624	41	-99,38
TOGO	2 624	1 625	-38,07	8 913	1 198	-86,56
GHANA	5 850	1 370	-76,58	2 160	736	-65,93
LIBERIA	8 424	4 268	-49,34	4 291	5 891	37,29
ANGOLA	491	1 151	134,42	1 036	6 808	557,14
CONGO	2 663	120	-95,49	9 191	159	-98,27
NIGERIA	221 536	313 213	41,38	104 562	78 366	-25,05
GABON	41 152	660	-98,40	27 815	525	-98,11
COTE D'IVOIRE	0	13 754	-	0	21 282	-
SENEGAL	7 791	869	-88,85	3 151	663	-78,96
GAMBIA	2 992	17 035	469,35	27 260	5 200	-80,92
SEYCHELLES	257 305	126 617	-50,79	82 549	49 178	-40,43
UGANDA	0	20	-	0	2	-
SAO TOME AND PRINCIPE	9 454	0	-100,00	8 210	0	-100,00
SOUTH AFRICA	2 268 675	4 113 039	81,30	8 623 299	11 232 427	30,26
MAURITIUS	3 787 226	3 669 698	-3,10	1 076 223	872 180	-18,96
MAYOTTE	440 902	622 551	41,20	99 381	145 927	46,84
AUSTRALIA	7 814 829	6 712 773	-14,10	5 381 779	5 101 947	-5,20
NEW ZEALAND	417 475	470 395	12,68	402 279	371 895	-7,55
GUAM	424	4 730	1 015,57	814	10 897	1 238,70
PALAU	850	615	-27,65	121	938	675,21
NEW CALEDONIA	8 522	15 560	82,59	9 910	28 675	189,35
NORTHERN MARIANA ISLANDS	420	1 447	244,52	81	7 545	9 214,81
VANUATU	6 994	3 072	-56,08	4 292	2 152	-49,86
WALLIS AND FUTUNA ISLANDS	700	1 845	163,57	646	2 481	284,06
AMERICAN SAMOA	50 700	101 444	100,09	15 876	29 708	87,13
COOK ISLANDS	264	55	-79,17	497	1 809	263,98
FIJI	172 187	57 420	-66,65	112 796	34 483	-69,43
KIRIBATI	0	275	-	0	128	-
SAMOA	76 440	0	-100,00	20 933	0	-100,00
SOLOMON ISLANDS	770	200	-74,03	34 728	14 282	-58,87

**TABEL 5. PERKEMBANGAN EKSPOR INDONESIA MENURUT KOMODITI DAN NEGARA TUJUAN
JANUARI-JULI 2014 DAN 2015**

KOMODITI / NEGARA TUJUAN	BERAT BERSIH (KG)		PERUB	NILAI FOB (US \$)		PERUB
	JAN-JUL 2014	JAN-JUL 2015	%	JAN-JUL 2014	JAN-JUL 2015	%
(1)	(2)	(3)	(4)	(5)	(6)	(7)
EAST TIMOR	3 014 355	2 245 393	-25,51	1 059 977	881 848	-16,80
UNITED STATES	13 895 713	14 408 057	3,69	40 404 340	39 992 272	-1,02
CANADA	360 488	179 392	-50,24	905 694	618 257	-31,74
MEXICO	1 518 241	766 055	-49,54	768 648	697 995	-9,19
GUATEMALA	47 996	44 354	-7,59	19 331	16 219	-16,10
HONDURAS	275	49	-82,18	1 103	68	-93,83
PANAMA	46 248	277 348	499,70	78 443	92 998	18,55
SURINAME	0	7 379	-	0	3 620	-
CHILE	666 851	1 230 389	84,51	493 113	719 428	45,90
VENEZUELA	330	0	-100,00	366	0	-100,00
ARGENTINA	425 198	195 988	-53,91	802 944	363 927	-54,68
BRAZIL	230 895	298 526	29,29	451 434	522 108	15,66
COLOMBIA	79 458	143 212	80,24	68 715	78 129	13,70
URUGUAY	48 382	27 693	-42,76	25 208	10 642	-57,78
PARAGUAY	2 611	2 701	3,45	13 965	2 275	-83,71
PERU	116 298	77 394	-33,45	117 954	46 030	-60,98
GUYANA	381	0	-100,00	158	0	-100,00
TRINIDAD AND TOBAGO	72	21 930	30 358,33	12	11 063	92 091,67
BAHAMAS	429	250	-41,72	6 875	235	-96,58
JAMAICA	1 962	5 955	203,52	5 158	1 546	-70,03
PUERTO RICO	60 851	41 245	-32,22	58 656	35 579	-39,34
BELIZE	150	0	-100,00	263	0	-100,00
DOMINICAN REPUBLIC	12 814	43 279	237,75	16 146	29 942	85,45
COSTA RICA	73 813	51 079	-30,80	32 183	20 708	-35,66
HAITI	22 593	0	-100,00	5 384	0	-100,00
ANTIGUA AND BARBUDA	0	525	-	0	795	-
ARUBA	775	0	-100,00	829	0	-100,00
BERMUDA	300	235	-21,67	1 282	468	-63,49
CAPE VERDE	12	0	-100,00	290	0	-100,00
CAYMAN ISLANDS	250	610	144,00	436	1 010	131,65
FRENCH GUIANA	557	830	49,01	561	732	30,48
FRENCH POLYNESIA	51 852	37 714	-27,27	22 327	14 253	-36,16
MARTINIQUE	2 015	6 805	237,72	2 079	8 391	303,61
NETHERLANDS ANTILLES	0	14 720	-	0	4 694	-
SAINT LUCIA	150	700	366,67	303	802	164,69
TURKS AND CAICOS ISLANDS	640	1 100	71,88	7 157	1 019	-85,76
GUADELOUPE	53 559	38 981	-27,22	19 866	12 244	-38,37
SAINT KITTS AND NEVIS	110	0	-100,00	145	0	-100,00
VIRGIN ISLANDS (BRITISH)	2 100	2 534	20,67	2 782	25 782	826,74
UNITED KINGDOM	3 667 601	5 739 798	56,50	7 798 847	7 949 926	1,94
NETHERLANDS	1 738 829	1 604 664	-7,72	2 989 740	1 557 438	-47,91
FRANCE	1 150 955	1 583 165	37,55	2 369 640	2 738 852	15,58
GERMANY, FED. REP. OF	700 856	664 880	-5,13	1 755 394	2 199 608	25,31
AUSTRIA	4 158	3 179	-23,54	4 295	9 256	115,51
BELGIUM	2 295 753	2 066 233	-10,00	15 887 715	6 205 198	-60,94
SWITZERLAND	25 745	5 545	-78,46	31 066	25 642	-17,46
LUXEMBOURG	0	120	-	0	3 914	-
DENMARK	112 009	64 152	-42,73	45 172	79 097	75,10
NORWAY	191 580	437 096	128,15	106 907	233 481	118,40
SWEDEN	263 156	242 500	-7,85	268 982	283 172	5,28
FINLAND	771 383	572 214	-25,82	3 331 364	2 769 646	-16,86
IRELAND	114 856	148 379	29,19	209 450	256 194	22,32
ITALY	300 872	172 247	-42,75	794 850	744 295	-6,36
SPAIN	422 437	532 882	26,14	434 095	441 694	1,75
PORTUGAL	4 954	8 054	62,58	5 618	24 967	344,41
GREECE	66 925	22 288	-66,70	114 398	62 669	-45,22
HUNGARY	2 898	190	-93,44	5 211	108	-97,93
POLAND	705 061	713 378	1,18	360 761	466 012	29,17
ROMANIA	0	65	-	0	51	-
BULGARIA	1 249	3 933	214,89	2 896	3 274	13,05
ALBANIA	47 058	0	-100,00	10 881	0	-100,00
AZERBAIJAN	816	13 633	1 570,71	20 142	146 698	628,32
MOLDOVA, REPUBLIC OF	98 582	0	-100,00	32 535	0	-100,00
LITHUANIA	990	67	-93,23	129	105	-18,60
LATVIA	26 284	45	-99,83	103 928	5	-100,00
ESTONIA	26 490	1 960	-92,60	353 822	1 491	-99,58
GEORGIA	3 095	15	-99,52	32 292	39	-99,88
CROATIA	54 577	30 818	-43,53	28 629	27 488	-3,99
#N/A	24 283	21 705	-10,62	8 736	7 985	-8,60
MALTA	6 849	1 265	-81,53	10 520	5 414	-48,54
SLOVAKIA	314	301	-4,14	2 121	384	-81,90
SLOVENIA	12 485	3 904	-68,73	12 820	1 410	-89,00
CZECH REPUBLIC	181 259	221 829	22,38	213 321	94 891	-55,52
REP. OF MACEDONIA	50	0	-100,00	93	0	-100,00
RUSSIA FEDERATION	381 867	115 893	-69,65	749 218	78 803	-89,48
SERBIA	1 300	264	-79,69	1 941	351	-81,92
MONTENEGRO	1 500	5 126	241,73	2 464	5 569	126,01
-EMAS BATANGAN	16 807	11 190	-33,42	687 989 544	433 168 402	-37,04
HONG KONG	8 810	1 661	-81,15	364 509 535	64 034 103	-82,43

TABEL 5. PERKEMBANGAN EKSPOR INDONESIA MENURUT KOMODITI DAN NEGARA TUJUAN
JANUARI-JULI 2014 DAN 2015

KOMODITI / NEGARA TUJUAN	BERAT BERSIH (KG)		PERUB	NILAI FOB (US \$)		PERUB
	JAN-JUL 2014	JAN-JUL 2015	%	JAN-JUL 2014	JAN-JUL 2015	%
(1)	(2)	(3)	(4)	(5)	(6)	(7)
TAIWAN	1 192	0	-100,00	47 838 926	0	-100,00
SINGAPORE	1 959	9 529	386,42	81 844 529	369 134 299	351,02
UNITED ARAB EMIRATES	3 053	0	-100,00	121 589 674	0	-100,00
SOUTH AFRICA	1 755	0	-100,00	70 641 980	0	-100,00
AUSTRALIA	38	0	-100,00	1 564 900	0	-100,00
-PESAWAT UDARA DAN BAGIANNYA	1 326 788	482 608	-63,63	61 365 403	121 382 530	97,80
JAPAN	6 839	557	-91,86	184 822	1 017	-99,45
HONG KONG	7 445	17 644	136,99	581 456	3 916 859	573,63
KOREA, REPUBLIC OF	13 246	7 964	-39,88	4 251 988	2 237 873	-47,37
TAIWAN	430	0	-100,00	71 645	0	-100,00
CHINA	2 307	1 496	-35,15	169 964	101 025	-40,56
PAPUA NEW GUINEA	135	71 653	52 976,30	12 310	48 500 697	393 894,29
THAILAND	20 821	9 483	-54,45	1 282 247	9 257 784	622,00
SINGAPORE	335 004	133 640	-60,11	10 228 835	10 137 448	-0,89
PHILIPPINES	459 064	304	-99,93	1 352 790	12 359	-99,09
MALAYSIA	26 394	32 730	24,01	3 337 530	8 605 810	157,85
MYANMAR	0	4 200	-	0	1 850	-
BRUNEI DARUSSALAM	2 532	52	-97,95	416 136	108 385	-73,95
LAO PEOPLE'S DEM. REP.	135	0	-100,00	27 220	0	-100,00
VIET NAM	266	0	-100,00	42 000	0	-100,00
INDIA	198 814	651	-99,67	3 622 784	118 464	-96,73
PAKISTAN	86	532	518,60	186 588	633 884	239,72
AFGHANISTAN	0	12	-	0	180	-
IRAN (ISLAMIC REPUBLIC OF)	975	207	-78,77	7 080	13 420	89,55
SAUDI ARABIA	878	470	-46,47	336 701	15 000	-95,55
ISRAEL	5	0	-100,00	80	0	-100,00
KUWAIT	5	0	-100,00	15 505	0	-100,00
JORDAN	12	0	-100,00	1 567	0	-100,00
YEMEN	525	0	-100,00	62 000	0	-100,00
TURKEY	1 910	8	-99,58	65 350	11 685	-82,12
UNITED ARAB EMIRATES	5 307	6 450	21,54	634 470	348 807	-45,02
QATAR	100	0	-100,00	2 950	0	-100,00
ANGOLA	9	0	-100,00	39 000	0	-100,00
NIGERIA	729	0	-100,00	2 036	0	-100,00
SENEGAL	45	0	-100,00	1 766	0	-100,00
UGANDA	100	0	-100,00	1 540	0	-100,00
SOUTH AFRICA	0	12 500	-	0	335 340	-
MAURITIUS	0	25 000	-	0	2 750 000	-
AUSTRALIA	3 202	4 335	35,38	594 944	278 416	-53,20
NEW ZEALAND	1 578	1	-99,94	40 627	347	-99,15
PITCAIRN	0	1 405	-	0	1 814 198	-
EAST TIMOR	2 875	3 700	28,70	1 642	3 366	104,99
UNITED STATES	54 725	39 380	-28,04	3 435 824	5 715 065	66,34
CANADA	1 415	1 429	0,99	400 055	463 111	15,76
CHILE	1	0	-100,00	1 762	0	-100,00
ARGENTINA	100	0	-100,00	2 000	0	-100,00
BRAZIL	6 846	0	-100,00	37 865	0	-100,00
COLOMBIA	3	0	-100,00	8 709	0	-100,00
BOLIVIA	1	0	-100,00	1 526	0	-100,00
UNITED KINGDOM	98 573	84 756	-14,02	18 833 449	15 756 072	-16,34
NETHERLANDS	11 409	679	-94,05	390 423	532 551	36,40
FRANCE	26 887	10 058	-62,59	6 398 003	3 162 452	-50,57
GERMANY, FED. REP. OF	7 282	1 141	-84,33	301 022	396 267	31,64
BELGIUM	1 504	1 748	16,22	154 341	25 330	-83,59
SWITZERLAND	17 580	0	-100,00	520 744	0	-100,00
DENMARK	250	25	-90,00	210 000	2 000	-99,05
NORWAY	54	688	1 174,07	111 236	42 607	-61,70
IRELAND	73	0	-100,00	107 450	0	-100,00
ITALY	27	0	-100,00	300	0	-100,00
SPAIN	7 789	6 060	-22,20	2 872 327	5 976 746	108,08
GREECE	169	69	-59,17	135	646	378,52
POLAND	326	0	-100,00	2 244	0	-100,00
ROMANIA	1	0	-100,00	415	0	-100,00
BELARUS	0	230	-	0	24 988	-
RUSSIA FEDERATION	0	1 351	-	0	80 481	-
-KAPAL LAUT DAN SEJENISNYA	60 807 542	83 738 600	37,71	321 529 596	238 785 505	-25,73
JAPAN	400	0	-100,00	11 826	0	-100,00
HONG KONG	0	2	-	0	36	-
KOREA, REPUBLIC OF	20	861 570	4 307 750,00	1 400	4 360 483	311 363,07
CHINA	0	1 675 325	-	0	6 246 916	-
PAPUA NEW GUINEA	1 775 000	0	-100,00	1 471 006	0	-100,00
THAILAND	34 122	329 978	867,05	141 511	5 543 000	3 817,01
SINGAPORE	39 930 140	60 974 496	52,70	217 399 448	124 069 250	-42,93
MALAYSIA	2 869 180	6 215 000	116,61	3 094 137	3 197 262	3,33
MYANMAR	106 767	5 104	-95,22	356 852	10 825	-96,97
BRUNEI DARUSSALAM	0	12 200	-	0	40 448	-
VIET NAM	129 500	6 000	-95,37	1 988 127	4 981	-99,75
MALDIVES	0	507 000	-	0	1 175 000	-

TABEL 5. PERKEMBANGAN EKSPOR INDONESIA MENURUT KOMODITI DAN NEGARA TUJUAN
JANUARI-JULI 2014 DAN 2015

KOMODITI / NEGARA TUJUAN	BERAT BERSIH (KG)		PERUB	NILAI FOB (US \$)		PERUB
	JAN-JUL 2014	JAN-JUL 2015	%	JAN-JUL 2014	JAN-JUL 2015	%
(1)	(2)	(3)	(4)	(5)	(6)	(7)
INDIA	0	2 092 000	-	0	823 106	-
BANGLADESH	4 992 711	26 200	-99,48	1 755 187	1 641 275	-6,49
SAUDI ARABIA	24	0	-100,00	31	0	-100,00
TANZANIA, UNITED REP. OF	0	380 000	-	0	150 000	-
LIBERIA	0	162 000	-	0	1 250 000	-
SOUTH AFRICA	0	7 500	-	0	25 250	-
AUSTRALIA	10 442 619	3 225 900	-69,11	91 947 702	65 804 811	-28,43
NEW ZEALAND	800	2 708	238,50	24 962	72 836	191,79
SOLOMON ISLANDS	100	588 000	587 900,00	8 600	231 000	2 586,05
EAST TIMOR	80	17 836	22 195,00	33	24 706	74 766,67
UNITED STATES	5 863	3 678	-37,27	337 990	146 500	-56,66
CANADA	236	46	-80,51	10 803	4 300	-60,20
BRAZIL	0	550	-	0	10 257	-
UNITED KINGDOM	1 878	10 400	453,78	48 709	38 037	-21,91
NETHERLANDS	12 576	5 594 316	44 384,06	252 936	18 546 544	7 232,50
FRANCE	1 049	945	-9,91	41 264	31 530	-23,59
GERMANY, FED. REP. OF	152	700	360,53	5 000	300 000	5 900,00
BELGIUM	275	19	-93,09	8 380	273	-96,74
NORWAY	500 000	1 029 000	105,80	2 533 591	4 833 366	90,77
SWEDEN	2 900	0	-100,00	43 000	0	-100,00
ITALY	1 100	10 127	820,64	11 500	203 513	1 669,68
SPAIN	50	0	-100,00	35 601	0	-100,00
-PERLENGKAPAN OLAHRAGA DAN MAIN	20 007 319	20 939 078	4,66	286 161 867	266 098 614	-7,01
JAPAN	546 050	581 781	6,54	20 258 521	14 813 396	-26,88
HONG KONG	543 094	568 136	4,61	7 053 976	7 610 266	7,89
KOREA, REPUBLIC OF	237 851	379 890	59,72	2 621 835	3 472 396	32,44
TAIWAN	15 281	17 477	14,37	128 556	145 447	13,14
CHINA	379 035	466 481	23,07	11 211 036	7 219 380	-35,60
MACAU	0	60 980	-	0	220 108	-
PAPUA NEW GUINEA	3 815	825	-78,37	9 882	3 384	-65,76
THAILAND	54 641	107 459	96,66	727 081	1 300 947	78,93
SINGAPORE	270 172	448 895	66,15	15 901 174	19 734 653	24,11
PHILIPPINES	46 053	154 584	235,67	206 720	497 182	140,51
MALAYSIA	214 480	197 030	-8,14	1 549 679	1 477 724	-4,64
MYANMAR	0	1 849	-	0	38 838	-
BRUNEI DARUSSALAM	2 768	966	-65,10	21 551	3 352	-84,45
VIET NAM	8 121	22 753	180,17	170 229	411 742	141,88
MALDIVES	4 929	7 544	53,05	16 704	21 079	26,19
INDIA	41 734	38 431	-7,91	536 257	597 007	11,33
PAKISTAN	66 951	29 484	-55,96	514 622	266 803	-48,16
BANGLADESH	1 198	3 341	178,88	11 705	36 416	211,11
SRI LANKA	67 624	88 815	31,34	96 183	431 898	349,04
IRAN (ISLAMIC REPUBLIC OF)	0	180	-	0	2 500	-
SAUDI ARABIA	69 865	327 240	368,39	386 916	1 268 423	227,83
ISRAEL	39 421	18 300	-53,58	397 109	153 209	-61,42
KUWAIT	0	3 765	-	0	13 500	-
JORDAN	2 653	0	-100,00	39 042	0	-100,00
LEBANON	21 235	25 522	20,19	84 407	106 185	25,80
SYRIA ARAB REPUBLIC	5	0	-100,00	166	0	-100,00
TURKEY	44 471	161 107	262,27	252 246	1 579 485	526,17
UNITED ARAB EMIRATES	140 134	108 850	-22,32	1 271 589	1 142 971	-10,11
QATAR	10	1 570	15 600,00	126	42 959	33 994,44
BAHRAIN	213	0	-100,00	8 690	0	-100,00
CYPRUS	357	153	-57,14	4 872	2 077	-57,37
EGYPT	12 286	1 799	-85,36	138 763	13 641	-90,17
MOROCCO	5	603	11 960,00	128	17 126	13 279,69
TUNISIA	1	26	2 500,00	13	91	600,00
ALGERIA	0	8 828	-	0	128 961	-
SUDAN	18 351	13 764	-25,00	170 862	135 313	-20,81
KENYA	0	18	-	0	305	-
REUNION	145	190	31,03	3 127	6 083	94,53
TOGO	40	5 018	12 445,00	68	236	247,06
GHANA	3 180	1	-99,97	42 984	1	-100,00
ANGOLA	0	6	-	0	224	-
CAMEROON	0	524	-	0	5 628	-
NIGERIA	19 472	12 622	-35,18	175 859	132 806	-24,48
COTE D'IVOIRE	0	24	-	0	228	-
SENEGAL	0	8 262	-	0	104 652	-
SEYCHELLES	0	5	-	0	117	-
UGANDA	0	7	-	0	6	-
SOUTH AFRICA	90 066	111 788	24,12	771 103	743 440	-3,59
MAURITIUS	532	0	-100,00	19 030	0	-100,00
AUSTRALIA	608 229	681 112	11,98	8 599 683	8 041 580	-6,49
NEW ZEALAND	52 455	50 038	-4,61	442 455	534 448	20,79
GUAM	5	5	0,00	6	132	2 100,00
NEW CALEDONIA	0	150	-	0	4 099	-
VANUATU	100	0	-100,00	56	0	-100,00
AMERICAN SAMOA	110	0	-100,00	843	0	-100,00
FIJI	125	757	505,60	1 000	8 825	782,50

TABEL 5. PERKEMBANGAN EKSPOR INDONESIA MENURUT KOMODITI DAN NEGARA TUJUAN
JANUARI-JULI 2014 DAN 2015

KOMODITI / NEGARA TUJUAN	BERAT BERSIH (KG)		PERUB	NILAI FOB (US \$)		PERUB
	JAN-JUL 2014	JAN-JUL 2015	%	JAN-JUL 2014	JAN-JUL 2015	%
(1)	(2)	(3)	(4)	(5)	(6)	(7)
KIRIBATI	108	195	80,56	600	161	-73,17
EAST TIMOR	88 809	84 256	-5,13	118 224	64 390	-45,54
UNITED STATES	6 634 123	6 858 941	3,39	97 102 512	84 255 979	-13,23
CANADA	483 547	448 896	-7,17	6 410 939	5 111 148	-20,27
MEXICO	785 453	765 096	-2,59	9 657 158	8 400 264	-13,02
GUATEMALA	4 415	4 595	4,08	55 198	58 062	5,19
PANAMA	21 237	12 665	-40,36	252 147	156 023	-38,12
SURINAME	78	1	-98,72	1 474	55	-96,27
CHILE	119 000	140 304	17,90	1 488 486	1 635 309	9,86
VENEZUELA	0	10 019	-	0	151 009	-
ARGENTINA	36 348	44 659	22,87	310 543	383 938	23,63
BRAZIL	464 032	457 980	-1,30	5 584 153	4 759 901	-14,76
COLOMBIA	34 095	76 901	125,55	407 531	745 997	83,05
URUGUAY	3 119	1 212	-61,14	45 116	20 283	-55,04
PARAGUAY	3 323	350	-89,47	40 793	4 555	-88,83
ECUADOR	2 832	9 003	217,90	20 169	105 268	421,93
PERU	134 005	78 767	-41,22	1 545 226	787 914	-49,01
PUERTO RICO	25	0	-100,00	454	0	-100,00
DOMINICAN REPUBLIC	0	1 142	-	0	13 371	-
EL SALVADOR	0	4 064	-	0	48 823	-
COSTA RICA	0	2 580	-	0	30 577	-
BERMUDA	1	0	-100,00	179	0	-100,00
FRENCH POLYNESIA	818	300	-63,33	18 097	1 070	-94,09
MARTINIQUE	0	100	-	0	194	-
SAINT KITTS AND NEVIS	3	94	3 033,33	119	1 634	1 273,11
UNITED KINGDOM	2 600 539	2 631 962	1,21	26 188 487	25 501 824	-2,62
NETHERLANDS	454 785	568 410	24,98	5 431 374	6 646 261	22,37
FRANCE	678 441	888 767	31,00	9 034 948	11 731 498	29,85
GERMANY, FED. REP. OF	882 677	716 106	-18,87	13 304 401	12 293 279	-7,60
AUSTRIA	34 269	53 203	55,25	488 446	693 834	42,05
BELGIUM	264 332	182 596	-30,92	2 237 526	2 073 973	-7,31
SWITZERLAND	47 581	52 510	10,36	382 064	1 006 329	163,39
DENMARK	132 494	134 649	1,63	2 175 673	2 113 340	-2,86
NORWAY	6 854	15 472	125,74	192 233	498 622	159,38
SWEDEN	95 622	133 618	39,74	1 192 146	1 840 652	54,40
FINLAND	35 537	23 237	-34,61	383 727	322 398	-15,98
IRELAND	18 092	16 909	-6,54	163 223	213 503	30,80
ITALY	792 313	433 393	-45,30	8 790 439	4 847 155	-44,86
SPAIN	169 008	157 554	-6,78	2 139 140	1 817 967	-15,01
PORTUGAL	6 979	3 373	-51,67	156 618	68 598	-56,20
ICELAND	567	1 295	128,40	310	18 281	5 797,10
GREECE	173 371	110 591	-36,21	2 014 127	1 232 445	-38,81
HUNGARY	7 415	32 863	343,20	135 250	410 185	203,28
POLAND	35 088	78 684	124,25	541 171	1 191 708	120,21
ROMANIA	1 349	105	-92,22	11 483	5 611	-51,14
BULGARIA	1 852	11 671	530,18	38 832	176 957	355,70
BELARUS	9	0	-100,00	30	0	-100,00
UKRAINE	6 348	226	-96,44	67 067	12 879	-80,80
LITHUANIA	24 891	1 542	-93,80	303 783	45 877	-84,90
LATVIA	144 402	25 345	-82,45	1 728 775	335 236	-80,61
ESTONIA	0	1 381	-	0	22 656	-
GEORGIA	10	0	-100,00	90	0	-100,00
CROATIA	17 767	1 946	-89,05	73 686	9 311	-87,36
MALTA	0	107	-	0	1 241	-
SLOVAKIA	0	6 155	-	0	62 291	-
SLOVENIA	10 498	18 273	74,06	55 217	141 298	155,90
CZECH REPUBLIC	559 794	583 574	4,25	7 119 976	7 097 447	-0,32
RUSSIA FEDERATION	361 795	332 481	-8,10	4 905 540	4 438 705	-9,52
SERBIA	6	5	-16,67	113	59	-47,79
-PENA DAN PENSIL	8 732 559	8 569 962	-1,86	87 008 244	62 395 025	-28,29
JAPAN	100 608	109 460	8,80	1 416 336	1 328 853	-6,18
HONG KONG	39 663	902 343	2 175,02	521 788	460 876	-11,67
KOREA, REPUBLIC OF	63 395	163 134	157,33	708 792	1 929 438	172,21
TAIWAN	31 782	41 650	31,05	383 935	516 368	34,49
CHINA	69 546	224 325	222,56	1 151 755	2 906 783	152,38
PAPUA NEW GUINEA	1 089	6 793	523,78	49 433	73 044	47,76
THAILAND	158 879	128 252	-19,28	1 880 869	1 548 848	-17,65
SINGAPORE	100 643	81 358	-19,16	1 282 023	920 415	-28,21
PHILIPPINES	183 454	262 283	42,97	1 963 053	3 154 088	60,67
MALAYSIA	241 514	138 124	-42,81	2 918 113	1 658 743	-43,16
MYANMAR	3	12	300,00	3	18	500,00
CAMBODIA	1 420	12 209	759,79	10 962	24 842	126,62
BRUNEI DARUSSALAM	1	0	-100,00	1	0	-100,00
VIET NAM	65 315	70 115	7,35	477 693	462 096	-3,27
MALDIVES	625	2 480	296,80	8 684	25 283	191,14
INDIA	28 364	2 435	-91,42	386 022	67 962	-82,39
PAKISTAN	14 753	37 774	156,04	162 733	470 205	188,94
BANGLADESH	60 704	62 903	3,62	653 253	665 777	1,92
AFGHANISTAN	0	95	-	0	750	-

TABEL 5. PERKEMBANGAN EKSPOR INDONESIA MENURUT KOMODITI DAN NEGARA TUJUAN
JANUARI-JULI 2014 DAN 2015

KOMODITI / NEGARA TUJUAN	BERAT BERSIH (KG)		PERUB	NILAI FOB (US \$)		PERUB
	JAN-JUL 2014	JAN-JUL 2015	%	JAN-JUL 2014	JAN-JUL 2015	%
(1)	(2)	(3)	(4)	(5)	(6)	(7)
IRAN (ISLAMIC REPUBLIC OF)	218 881	157 029	-28,26	2 330 650	1 688 656	-27,55
SAUDI ARABIA	331 314	417 909	26,14	22 502 073	4 760 830	-78,84
ISRAEL	229	1 001	337,12	7 152	21 711	203,57
KUWAIT	82 442	56 963	-30,91	920 742	503 302	-45,34
JORDAN	1 021	1 287	26,05	14 981	17 012	13,56
LEBANON	79 612	78 152	-1,83	696 417	761 131	9,29
OMAN	45 826	72 632	58,50	526 995	835 018	58,45
SYRIA ARAB REPUBLIC	297	221	-25,59	5 697	4 695	-17,59
TURKEY	356 874	272 105	-23,75	2 378 397	1 852 707	-22,10
UNITED ARAB EMIRATES	164 057	172 643	5,23	1 976 211	1 810 426	-8,39
QATAR	11 412	32 403	183,94	105 297	296 017	181,13
BAHRAIN	22 252	40 205	80,68	270 286	488 129	80,60
EGYPT	231 742	179 001	-22,76	2 121 060	1 761 685	-16,94
MOROCCO	12 703	28 355	123,21	141 667	317 958	124,44
ALGERIA	348	443	27,30	5 974	7 646	27,99
TANZANIA, UNITED REP. OF	13	0	-100,00	276	0	-100,00
KENYA	0	3 560	-	0	32 279	-
NIGERIA	2	0	-100,00	21	0	-100,00
UGANDA	0	5	-	0	332	-
SOUTH AFRICA	14 718	32 248	119,11	174 314	242 421	39,07
MAURITIUS	0	7	-	0	10	-
AUSTRALIA	271 452	263 533	-2,92	1 973 062	2 119 290	7,41
NEW ZEALAND	16 780	28 560	70,20	116 513	212 502	82,38
FIJI	934	677	-27,52	5 006	5 590	11,67
SOLOMON ISLANDS	0	100	-	0	2 593	-
EAST TIMOR	71 272	252 444	254,20	99 938	116 975	17,05
UNITED STATES	3 531 947	2 262 942	-35,93	17 935 149	11 159 781	-37,78
CANADA	265 316	192 665	-27,38	1 565 992	976 957	-37,61
MEXICO	545 931	379 197	-30,54	5 309 588	3 932 602	-25,93
CHILE	6 770	0	-100,00	93 806	0	-100,00
VENEZUELA	55 572	0	-100,00	465 735	0	-100,00
ARGENTINA	2 568	1 086	-57,71	48 639	6 806	-86,01
BRAZIL	26 235	91 227	247,73	169 430	627 392	270,30
COLOMBIA	176 584	162 634	-7,90	1 943 728	1 630 405	-16,12
ECUADOR	41 124	84 609	105,74	356 133	944 587	165,23
PERU	1 119	0	-100,00	7 844	0	-100,00
UNITED KINGDOM	77 577	63 937	-17,58	652 931	511 860	-21,61
NETHERLANDS	244 272	288 853	18,25	2 589 476	2 374 117	-8,32
FRANCE	168 237	52 574	-68,75	618 475	233 502	-62,25
GERMANY, FED. REP. OF	305 193	266 037	-12,83	2 689 938	2 347 698	-12,72
BELGIUM	140	39	-72,14	221	119	-46,15
SWITZERLAND	0	1 012	-	0	3 804	-
DENMARK	6 081	0	-100,00	69 301	0	-100,00
NORWAY	4 283	11 090	158,93	44 610	116 966	162,20
SWEDEN	46 175	77 618	68,10	509 726	815 557	60,00
FINLAND	90	58	-35,56	2 274	1 227	-46,04
IRELAND	11 511	0	-100,00	187 287	0	-100,00
ITALY	43 205	186 157	330,87	611 302	1 318 887	115,75
SPAIN	25 966	33 374	28,53	272 202	325 489	19,58
PORTUGAL	462	4 298	830,30	5 184	34 340	562,42
HUNGARY	6 199	5 913	-4,61	162 795	159 318	-2,14
POLAND	12 580	0	-100,00	25 065	0	-100,00
ESTONIA	7 351	0	-100,00	15 638	0	-100,00
GEORGIA	69	0	-100,00	1 204	0	-100,00
CZECH REPUBLIC	24 063	67 414	180,16	306 394	800 315	161,20
-BATU SEMI PERMATA	159	36 517	22 866,67	7 291	172 672	2 268,29
JAPAN	0	6	-	0	30 500	-
CHINA	75	58	-22,67	430	1 066	147,91
SINGAPORE	0	28	-	0	11 592	-
MALAYSIA	0	500	-	0	60	-
INDIA	0	120	-	0	658	-
AUSTRALIA	2	278	13 800,00	76	353	364,47
PALAU	0	95	-	0	330	-
UNITED STATES	81	34 562	42 569,14	6 767	122 864	1 715,63
CANADA	1	319	31 800,00	18	451	2 405,56
UNITED KINGDOM	0	219	-	0	2 975	-
FRANCE	0	332	-	0	1 823	-
-KOPER, TAS, DOMPET PLASTIK/TEKSTI	9 275 233	9 214 162	-0,66	83 931 725	82 636 645	-1,54
JAPAN	663 813	755 650	13,83	6 341 737	7 269 009	14,62
HONG KONG	128 418	102 978	-19,81	2 210 028	1 429 724	-35,31
KOREA, REPUBLIC OF	179 585	215 744	20,13	1 474 900	1 509 925	2,37
TAIWAN	29 680	36 160	21,83	243 837	350 736	43,84
CHINA	266 423	261 532	-1,84	3 340 340	3 114 325	-6,77
MACAU	147	0	-100,00	4 517	0	-100,00
THAILAND	54 958	41 895	-23,77	627 012	517 954	-17,39
SINGAPORE	117 367	95 210	-18,88	2 605 622	2 433 352	-6,61
PHILIPPINES	153 576	131 747	-14,21	1 519 021	1 518 114	-0,06
MALAYSIA	107 043	87 668	-18,10	1 195 518	1 087 025	-9,07

TABEL 5. PERKEMBANGAN EKSPOR INDONESIA MENURUT KOMODITI DAN NEGARA TUJUAN
JANUARI-JULI 2014 DAN 2015

KOMODITI / NEGARA TUJUAN	BERAT BERSIH (KG)		PERUB	NILAI FOB (US \$)		PERUB
	JAN-JUL 2014	JAN-JUL 2015	%	JAN-JUL 2014	JAN-JUL 2015	%
(1)	(2)	(3)	(4)	(5)	(6)	(7)
MYANMAR	1 114	126	-88,69	9 004	3 676	-59,17
BRUNEI DARUSSALAM	695	66	-90,50	2 297	418	-81,80
NEPAL	0	93	-	0	391	-
VIET NAM	19 711	3 891	-80,26	255 773	62 686	-75,49
MALDIVES	235	89	-62,13	12 436	7 147	-42,53
INDIA	45 695	61 323	34,20	266 294	316 797	18,97
PAKISTAN	0	5 475	-	0	45 040	-
BANGLADESH	9 002	8 260	-8,24	26 066	63 362	143,08
SRI LANKA	10 509	55	-99,48	6 497	283	-95,64
AFGHANISTAN	291	0	-100,00	2 210	0	-100,00
SAUDI ARABIA	46 793	21 423	-54,22	462 554	171 177	-62,99
ISRAEL	16 120	13 722	-14,88	233 663	189 282	-18,99
KUWAIT	351	0	-100,00	3 405	0	-100,00
LEBANON	1 098	2	-99,82	14 425	69	-99,52
YEMEN	143	0	-100,00	450	0	-100,00
TURKEY	22 862	22 940	0,34	386 768	380 785	-1,55
UNITED ARAB EMIRATES	213 866	169 334	-20,82	2 269 315	1 736 948	-23,46
QATAR	1 078	829	-23,10	11 535	12 517	8,51
BAHRAIN	0	3	-	0	37	-
CYPRUS	75	210	180,00	4 310	3 360	-22,04
EGYPT	8 116	5 133	-36,75	101 959	56 752	-44,34
MOROCCO	26 071	21 963	-15,76	283 306	282 982	-0,11
ALGERIA	375	5 182	1 281,87	1 567	27 842	1 676,77
SUDAN	0	40	-	0	1 125	-
MADAGASCAR	0	139	-	0	424	-
KENYA	1 102	1 069	-2,99	11 118	7 869	-29,22
REUNION	67	519	674,63	130	4 763	3 563,85
MOZAMBIQUE	0	7	-	0	35	-
ANGOLA	0	88	-	0	523	-
NIGERIA	65	183	181,54	489	1 082	121,27
MAURITANIA	10	0	-100,00	137	0	-100,00
SEYCHELLES	2	0	-100,00	153	0	-100,00
UGANDA	8	0	-100,00	3	0	-100,00
SOUTH AFRICA	206 243	189 884	-7,93	1 386 481	1 052 141	-24,11
MAURITIUS	118	168	42,37	7 372	2 876	-60,99
RWANDA	3 925	0	-100,00	13 395	0	-100,00
MAYOTTE	880	0	-100,00	2 416	0	-100,00
AUSTRALIA	249 495	194 953	-21,86	2 867 650	1 616 019	-43,65
NEW ZEALAND	23 608	30 148	27,70	118 679	246 846	107,99
GUAM	893	666	-25,42	10 697	9 666	-9,64
PALAU	346	0	-100,00	2 973	0	-100,00
NEW CALEDONIA	487	20	-95,89	4 803	315	-93,44
VANUATU	201	45	-77,61	795	671	-15,60
WALLIS AND FUTUNA ISLANDS	200	370	85,00	176	348	97,73
COOK ISLANDS	0	2	-	0	88	-
FIJI	307	249	-18,89	3 737	4 037	8,03
TONGA	0	43	-	0	22	-
EAST TIMOR	25 806	15 961	-38,15	20 156	22 805	13,14
UNITED STATES	2 415 424	2 568 913	6,35	22 344 248	22 792 885	2,01
CANADA	96 443	168 770	74,99	1 050 100	2 560 862	143,87
MEXICO	204 222	147 643	-27,70	1 317 458	1 001 847	-23,96
PANAMA	39 911	60 448	51,46	383 499	446 511	16,43
SURINAME	0	13	-	0	139	-
CHILE	70 158	45 053	-35,78	527 325	357 062	-32,29
VENEZUELA	0	426	-	0	6 307	-
ARGENTINA	39 163	56 636	44,62	218 356	520 061	138,17
BRAZIL	172 924	147 958	-14,44	1 107 423	1 060 175	-4,27
COLOMBIA	11 829	13 029	10,14	200 292	215 486	7,59
URUGUAY	13 065	10 597	-18,89	91 522	71 251	-22,15
PARAGUAY	312	20	-93,59	5 086	136	-97,33
PERU	18 358	14 214	-22,57	116 743	85 470	-26,79
GUYANA	35	0	-100,00	100	0	-100,00
JAMAICA	50	0	-100,00	2 358	0	-100,00
PUERTO RICO	48	0	-100,00	623	0	-100,00
DOMINICAN REPUBLIC	21	0	-100,00	300	0	-100,00
COSTA RICA	100	20	-80,00	487	280	-42,51
BARBADOS	1 774	97	-94,53	62 355	3 539	-94,32
BERMUDA	340	30	-91,18	1 250	2 089	67,12
FRENCH GUIANA	0	150	-	0	1 135	-
FRENCH POLYNESIA	169	241	42,60	1 320	991	-24,92
MARTINIQUE	478	201	-57,95	3 463	1 238	-64,25
NETHERLANDS ANTILLES	145	25	-82,76	8 762	540	-93,84
TURKS AND CAICOS ISLANDS	8	0	-100,00	102	0	-100,00
GUADELOUPE	182	0	-100,00	961	0	-100,00
VIRGIN ISLANDS (BRITISH)	85	0	-100,00	1 232	0	-100,00
UNITED KINGDOM	254 183	372 129	46,40	2 036 920	3 155 351	54,91
NETHERLANDS	104 527	130 506	24,85	2 769 713	2 332 654	-15,78
FRANCE	64 103	111 532	73,99	966 629	850 699	-11,99
GERMANY, FED. REP. OF	502 400	752 236	49,73	5 668 227	6 943 899	22,51
AUSTRIA	230	490	113,04	1 891	3 302	74,62

TABEL 5. PERKEMBANGAN EKSPOR INDONESIA MENURUT KOMODITI DAN NEGARA TUJUAN
JANUARI-JULI 2014 DAN 2015

KOMODITI / NEGARA TUJUAN	BERAT BERSIH (KG)		PERUB	NILAI FOB (US \$)		PERUB
	JAN-JUL 2014	JAN-JUL 2015	%	JAN-JUL 2014	JAN-JUL 2015	%
(1)	(2)	(3)	(4)	(5)	(6)	(7)
BELGIUM	1 993 113	1 472 585	-26,12	7 249 421	7 800 898	7,61
SWITZERLAND	3 324	12 096	263,90	36 929	79 811	116,12
MONACO	1 079	0	-100,00	15 621	0	-100,00
DENMARK	1 658	1 559	-5,97	14 798	25 235	70,53
NORWAY	40 716	3 704	-90,90	109 460	37 602	-65,65
SWEDEN	19 766	9 817	-50,33	207 901	54 533	-73,77
FINLAND	0	2 852	-	0	16 430	-
IRELAND	2 425	997	-58,89	27 465	13 742	-49,97
ITALY	334 656	430 239	28,56	5 472 272	5 408 328	-1,17
SPAIN	130 436	95 239	-26,98	1 044 389	554 055	-46,95
PORTUGAL	555	0	-100,00	3 304	0	-100,00
GREECE	18 339	13 549	-26,12	1 918 357	184 223	-90,40
HUNGARY	690	549	-20,43	3 594	2 431	-32,36
POLAND	7 961	23 555	195,88	26 280	76 113	189,62
BULGARIA	0	10	-	0	705	-
UKRAINE	1 485	1 999	34,61	22 179	24 230	9,25
LATVIA	16	0	-100,00	641	0	-100,00
ESTONIA	10	0	-100,00	15	0	-100,00
GEORGIA	7	0	-100,00	46	0	-100,00
CROATIA	173	74	-57,23	2 961	1 475	-50,19
MALTA	0	366	-	0	1 197	-
SLOVAKIA	5 048	3 430	-32,05	17 051	17 196	0,85
SLOVENIA	27	1 171	4 237,04	50	7 481	14 862,00
CZECH REPUBLIC	30	282	840,00	742	2 138	188,14
RUSSIA FEDERATION	64 059	35 429	-44,69	501 778	351 172	-30,01
SERBIA	0	1	-	0	25	-
MONTENEGRO	0	25	-	0	346	-
-BARANG DARI LOGAM MULIA	146 579	191 463	30,62	1 450 838 616	2 280 050 609	57,15
JAPAN	1 341	624	-53,45	569 404	772 531	35,67
HONG KONG	11 764	14 998	27,49	223 765 318	225 925 604	0,97
KOREA, REPUBLIC OF	1 119	501	-55,23	562 053	476 673	-15,19
TAIWAN	6 672	14 973	124,42	272 364 055	579 093 881	112,62
CHINA	4 325	5 223	20,76	5 689 517	1 105 408	-80,57
THAILAND	3 280	2 540	-22,56	2 103 004	3 263 144	55,17
SINGAPORE	26 683	28 333	6,18	114 323 133	188 120 895	64,55
MALAYSIA	20	16	-20,00	733 705	421 792	-42,51
BRUNEI DARUSSALAM	4	0	-100,00	51 474	0	-100,00
VIET NAM	2	1	-50,00	58 730	292	-99,50
MALDIVES	47	0	-100,00	929	0	-100,00
INDIA	28	9 606	34 207,14	1 016 713	370 829 258	36 373,35
SAUDI ARABIA	50	329	558,00	35 277	290 956	724,78
ISRAEL	3	0	-100,00	10 337	0	-100,00
KUWAIT	0	6	-	0	4 441	-
TURKEY	433	586	35,33	4 504 004	1 024 150	-77,26
UNITED ARAB EMIRATES	6 773	56 434	733,22	260 200 333	165 179 169	-36,52
CYPRUS	0	3	-	0	24 797	-
MOROCCO	0	56	-	0	21 600	-
TOGO	0	8	-	0	12	-
GAMBIA	0	10	-	0	16	-
SEYCHELLES	800	0	-100,00	750	0	-100,00
SOUTH AFRICA	13 479	413	-96,94	497 112 345	12 302 750	-97,53
MAURITIUS	0	14	-	0	2 336	-
AUSTRALIA	7 935	1 258	-84,15	940 594	878 324	-6,62
NEW ZEALAND	367	20	-94,55	61 449	38 253	-37,75
PALAU	0	125	-	0	525	-
NEW CALEDONIA	0	2	-	0	792	-
COOK ISLANDS	0	1	-	0	827	-
FIJI	0	7	-	0	4 350	-
EAST TIMOR	0	3	-	0	49	-
UNITED STATES	35 776	25 603	-28,44	52 759 982	39 351 554	-25,41
CANADA	381	571	49,87	263 770	334 363	26,76
MEXICO	40	3	-92,50	170 708	9 553	-94,40
PANAMA	0	18	-	0	22 042	-
VENEZUELA	0	1 450	-	0	19 500	-
BRAZIL	16	0	-100,00	10 185	0	-100,00
COLOMBIA	786	200	-74,55	760	278	-63,42
URUGUAY	4	0	-100,00	5 495	0	-100,00
PERU	0	8	-	0	660	-
PUERTO RICO	10	20	100,00	4 781	147	-96,93
DOMINICAN REPUBLIC	122	82	-32,79	109 482	66 394	-39,36
BERMUDA	0	43	-	0	1 601	-
NETHERLANDS ANTILLES	1	0	-100,00	793	0	-100,00
TURKS AND CAICOS ISLANDS	8	0	-100,00	10	0	-100,00
UNITED KINGDOM	3 829	620	-83,81	726 054	632 963	-12,82
NETHERLANDS	4 885	2 282	-53,29	2 972 906	2 353 056	-20,85
FRANCE	1 017	370	-63,62	12 683	322 176	2 440,22
GERMANY, FED. REP. OF	5 999	4 375	-27,07	3 607 727	5 023 989	39,26
AUSTRIA	3	2	-33,33	50 770	24 456	-51,83
BELGIUM	117	58	-50,43	96 640	66 324	-31,37

TABEL 5. PERKEMBANGAN EKSPOR INDONESIA MENURUT KOMODITI DAN NEGARA TUJUAN
JANUARI-JULI 2014 DAN 2015

KOMODITI / NEGARA TUJUAN	BERAT BERSIH (KG)		PERUB	NILAI FOB (US \$)		PERUB
	JAN-JUL 2014	JAN-JUL 2015	%	JAN-JUL 2014	JAN-JUL 2015	%
(1)	(2)	(3)	(4)	(5)	(6)	(7)
SWITZERLAND	654	17 463	2 570,18	139 820	675 995 766	483 375,73
DENMARK	150	134	-10,67	213 102	293 547	37,75
NORWAY	22	0	-100,00	42 659	0	-100,00
SWEDEN	6	20	233,33	2 826	25 635	807,11
FINLAND	115	99	-13,91	5 074	5 732	12,97
IRELAND	0	3	-	0	358	-
ITALY	1 416	905	-36,09	5 211 551	5 513 084	5,79
SPAIN	5 797	362	-93,76	94 536	56 659	-40,07
PORTUGAL	20	7	-65,00	30 754	7 449	-75,78
GREECE	0	607	-	0	9 761	-
HUNGARY	50	0	-100,00	180	0	-100,00
POLAND	50	44	-12,00	196 037	111 397	-43,18
MALTA	0	11	-	0	11 175	-
SLOVAKIA	0	3	-	0	180	-
SLOVENIA	150	9	-94,00	6 195	7 985	28,89
RUSSIA FEDERATION	30	0	-100,00	12	0	-100,00
-PETI KEMAS	1 247 931	1 107 207	-11,28	2 771 329	1 930 232	-30,35
JAPAN	6 735	0	-100,00	6 790	0	-100,00
HONG KONG	0	9 622	-	0	17 522	-
CHINA	12 500	54 600	336,80	11 686	128 310	997,98
PAPUA NEW GUINEA	0	21 600	-	0	59 340	-
THAILAND	2 200	75 730	3 342,27	44 205	236 330	434,62
SINGAPORE	1 114 920	613 401	-44,98	2 214 781	649 961	-70,65
MALAYSIA	25 145	202 972	707,21	78 132	21 236	-72,82
MYANMAR	58 066	0	-100,00	261 094	0	-100,00
BRUNEI DARUSSALAM	0	2 050	-	0	14 280	-
VIET NAM	3 000	0	-100,00	2 093	0	-100,00
INDIA	3 440	0	-100,00	25 000	0	-100,00
BANGLADESH	6 500	0	-100,00	59 385	0	-100,00
SRI LANKA	400	0	-100,00	9 705	0	-100,00
KENYA	3 770	0	-100,00	13 128	0	-100,00
ANGOLA	2 140	0	-100,00	8 080	0	-100,00
CHAD	0	7 000	-	0	245 901	-
AUSTRALIA	9 115	25 344	178,05	37 250	28 015	-24,79
EAST TIMOR	0	9 000	-	0	6 650	-
UNITED STATES	0	5 308	-	0	45 000	-
CANADA	0	6 000	-	0	62 136	-
BRAZIL	0	10 380	-	0	200 551	-
GERMANY, FED. REP. OF	0	64 200	-	0	215 000	-
-KOMPUTER DAN BAGIANNYA	11 971 120	10 056 041	-16,00	330 253 119	259 765 345	-21,34
JAPAN	337 297	489 113	45,01	10 626 207	13 605 153	28,03
HONG KONG	273 032	271 195	-0,67	4 720 754	5 206 108	10,28
KOREA, REPUBLIC OF	112 471	185 642	65,06	548 525	307 983	-43,85
TAIWAN	97 540	111 882	14,70	2 695 532	8 151 510	202,41
CHINA	1 117 233	615 626	-44,90	23 600 107	11 963 660	-49,31
MONGOLIA	65	0	-100,00	67 756	0	-100,00
MACAU	2 460	0	-100,00	61 327	0	-100,00
PAPUA NEW GUINEA	923	132	-85,70	76 021	2 871	-96,22
THAILAND	377 747	443 886	17,51	9 373 139	10 818 491	15,42
SINGAPORE	5 224 668	3 717 932	-28,84	165 147 381	111 667 821	-32,38
PHILIPPINES	234 764	221 539	-5,63	4 236 695	4 366 645	3,07
MALAYSIA	173 943	278 610	60,17	4 765 734	6 821 487	43,14
MYANMAR	67	24 659	36 704,48	6 299	840 215	13 238,86
CAMBODIA	0	6 405	-	0	242 768	-
BRUNEI DARUSSALAM	0	1	-	0	1 359	-
LAO PEOPLE'S DEM. REP.	0	60	-	0	1 000	-
VIET NAM	71 209	57 211	-19,66	2 796 024	1 933 263	-30,86
MALDIVES	0	10	-	0	55	-
INDIA	709 262	949 141	33,82	16 350 764	15 429 243	-5,64
BANGLADESH	22 917	24 720	7,87	907 226	826 852	-8,86
SRI LANKA	51	13	-74,51	11 164	255	-97,72
IRAN (ISLAMIC REPUBLIC OF)	800	0	-100,00	11 100	0	-100,00
SAUDI ARABIA	0	2	-	0	72	-
JORDAN	1 510	0	-100,00	6 552	0	-100,00
OMAN	357	0	-100,00	2 815	0	-100,00
TURKEY	112	1	-99,11	366	36	-90,16
UNITED ARAB EMIRATES	680 971	443 502	-34,87	17 374 541	10 479 869	-39,68
QATAR	17 015	27 074	59,12	491 263	854 962	74,03
EGYPT	1 915	0	-100,00	64 626	0	-100,00
LIBYAN ARAB JAMAHIRIYA	4 042	5 746	42,16	143 923	153 396	6,58
ALGERIA	9 730	0	-100,00	305 884	0	-100,00
MADAGASCAR	98	0	-100,00	219	0	-100,00
TOGO	30	0	-100,00	168	0	-100,00
CONGO	1	0	-100,00	42	0	-100,00
CAMEROON	0	4 400	-	0	143 197	-
NIGERIA	460 741	196 369	-57,38	15 479 629	5 999 801	-61,24
SOUTH AFRICA	2 094	0	-100,00	77 988	0	-100,00
MAURITIUS	0	22	-	0	130	-

TABEL 5. PERKEMBANGAN EKSPOR INDONESIA MENURUT KOMODITI DAN NEGARA TUJUAN
JANUARI-JULI 2014 DAN 2015

KOMODITI / NEGARA TUJUAN	BERAT BERSIH (KG)		PERUB	NILAI FOB (US \$)		PERUB
	JAN-JUL 2014	JAN-JUL 2015	%	JAN-JUL 2014	JAN-JUL 2015	%
(1)	(2)	(3)	(4)	(5)	(6)	(7)
AUSTRALIA	28 073	21 791	-22,38	607 634	819 609	34,89
NEW ZEALAND	16 641	34	-99,80	89 823	1 634	-98,18
CHRISTMAS ISLANDS	0	20	-	0	154	-
EAST TIMOR	99 218	84 820	-14,51	683 850	366 093	-46,47
UNITED STATES	932 651	1 006 226	7,89	23 044 671	24 734 974	7,33
CANADA	48	1 079	2 147,92	24 000	23 075	-3,85
MEXICO	5 322	15 761	196,15	77 556	230 356	197,02
CHILE	47 067	19 353	-58,88	917 809	411 289	-55,19
ARGENTINA	2 916	3	-99,90	38 997	307	-99,21
BRAZIL	7 330	26 238	257,95	128 742	270 401	110,03
COLOMBIA	6 950	0	-100,00	84 043	0	-100,00
PERU	41 698	52 774	26,56	872 630	896 580	2,74
JAMAICA	2	0	-100,00	50	0	-100,00
DOMINICAN REPUBLIC	555	0	-100,00	9 559	0	-100,00
UNITED KINGDOM	140 038	133 806	-4,45	4 571 992	3 435 216	-24,86
NETHERLANDS	172 447	137 567	-20,23	4 200 478	3 565 939	-15,11
FRANCE	453	2 019	345,70	78 001	347 432	345,42
GERMANY, FED. REP. OF	473 627	463 335	-2,17	7 810 372	9 107 228	16,60
AUSTRIA	1 628	1 496	-8,11	88 694	187 257	111,13
BELGIUM	650	677	4,15	34 770	45 513	30,90
SWITZERLAND	362	426	17,68	22 839	29 584	29,53
DENMARK	550	549	-0,18	26 694	24 887	-6,77
NORWAY	0	16	-	0	217	-
FINLAND	37 111	2 579	-93,05	563 079	108 209	-80,78
IRELAND	11 472	8 529	-25,65	5 666 629	5 149 757	-9,12
ITALY	3	1 546	51 433,33	126	164 555	130 499,21
SPAIN	2	30	1 400,00	70	92	31,43
PORTUGAL	148	0	-100,00	7 169	0	-100,00
HUNGARY	29	0	-100,00	695	0	-100,00
POLAND	8 765	408	-95,35	652 197	24 762	-96,20
ROMANIA	297	1	-99,66	45	1	-97,78
LITHUANIA	0	65	-	0	2 022	-
SLOVENIA	2	0	-100,00	134	0	-100,00
-KENDARAAN BERMOTOR RODA 2 DAN	7 195 472	18 397 243	155,68	63 949 628	205 393 021	221,18
JAPAN	61 443	1 506 265	2 351,48	897 145	19 463 438	2 069,49
HONG KONG	125	46 811	37 348,80	500	725 351	144 970,20
KOREA, REPUBLIC OF	0	6 303	-	0	108 068	-
TAIWAN	1 572	110 136	6 906,11	15 128	1 467 306	9 599,27
CHINA	538	127 734	23 642,38	8 264	2 030 005	24 464,44
PAPUA NEW GUINEA	2 392	300	-87,46	46 710	1 685	-96,39
THAILAND	213 537	2 480 939	1 061,83	2 475 231	30 171 364	1 118,93
SINGAPORE	86 350	24 601	-71,51	964 537	317 840	-67,05
PHILIPPINES	2 652 393	4 160 075	56,84	22 717 319	40 737 630	79,32
MALAYSIA	326 336	670 076	105,33	4 207 290	9 858 995	134,33
MYANMAR	38 941	107 736	176,66	267 255	723 460	170,70
CAMBODIA	391 217	436 916	11,68	3 609 810	4 959 480	37,39
BRUNEI DARUSSALAM	180	0	-100,00	1 230	0	-100,00
VIET NAM	1 170 042	361 771	-69,08	12 408 132	3 973 314	-67,98
MALDIVES	82 496	96 722	17,24	870 635	1 000 481	14,91
INDIA	1 152	1 423	23,52	20 352	18 129	-10,92
PAKISTAN	81 256	32 588	-59,89	784 796	293 472	-62,61
SRI LANKA	0	660	-	0	4 550	-
IRAN (ISLAMIC REPUBLIC OF)	388 045	168 656	-56,54	2 981 500	1 252 500	-57,99
SAUDI ARABIA	0	651	-	0	17 557	-
ISRAEL	0	21 757	-	0	413 300	-
KUWAIT	150	150	0,00	2 000	1 500	-25,00
LEBANON	0	4 620	-	0	72 720	-
TURKEY	48 378	303 508	527,37	315 750	3 917 781	1 140,79
UNITED ARAB EMIRATES	350	15 336	4 281,71	4 140	56 344	1 260,97
QATAR	5	0	-100,00	69	0	-100,00
MOROCCO	0	180	-	0	3 960	-
TUNISIA	100	0	-100,00	1 000	0	-100,00
TANZANIA, UNITED REP. OF	27 263	4 763	-82,53	44 350	11 076	-75,03
MOZAMBIQUE	0	10 395	-	0	72 180	-
TOGO	575 936	1 771 695	207,62	3 309 225	11 489 578	247,20
GHANA	912	67 836	7 338,16	6 273	403 525	6 332,73
LIBERIA	250	35 070	13 928,00	4 300	194 480	4 422,79
GUINEA	130 303	280 600	115,34	999 034	1 546 280	54,78
ANGOLA	33 625	0	-100,00	222 600	0	-100,00
CONGO	1 668	58 820	3 426,38	4 590	330 248	7 094,95
SIERRA LEONE	0	37 040	-	0	205 360	-
COTE D'IVOIRE	16 684	24 350	45,95	108 600	135 320	24,60
SENEGAL	588	8 276	1 307,48	4 238	56 944	1 243,65
BENIN	25 541	0	-100,00	173 945	0	-100,00
BURKINA FASO	60 209	77 248	28,30	515 676	539 712	4,66
GAMBIA	2 992	2 420	-19,12	1 400	1 404	0,29
SOUTH AFRICA	697	9 979	1 331,71	1 075	162 488	15 015,16
MAURITIUS	0	4 164	-	0	75 486	-
AUSTRALIA	4 073	282 473	6 835,26	18 242	4 030 127	21 992,57

TABEL 5. PERKEMBANGAN EKSPOR INDONESIA MENURUT KOMODITI DAN NEGARA TUJUAN
JANUARI-JULI 2014 DAN 2015

KOMODITI / NEGARA TUJUAN	BERAT BERSIH (KG)		PERUB	NILAI FOB (US \$)		PERUB
	JAN-JUL 2014	JAN-JUL 2015	%	JAN-JUL 2014	JAN-JUL 2015	%
(1)	(2)	(3)	(4)	(5)	(6)	(7)
NEW ZEALAND	250	36 330	14 432,00	1 724	483 907	27 968,85
NEW CALEDONIA	219	879	301,37	1 921	1 655	-13,85
VANUATU	0	310	-	0	960	-
COOK ISLANDS	14 040	37 296	165,64	154 260	327 696	112,43
KIRIBATI	274	1 079	293,80	3 650	12 261	235,92
SOLOMON ISLANDS	250	0	-100,00	3 354	0	-100,00
EAST TIMOR	704 690	693 026	-1,66	5 415 945	5 437 795	0,40
UNITED STATES	5 027	1 427 952	28 305,65	23 396	20 427 286	87 211,02
CANADA	205	330 288	161 016,10	4 525	4 660 898	102 903,27
MEXICO	0	127 960	-	0	1 800 300	-
GUATEMALA	0	6 640	-	0	93 880	-
HONDURAS	0	1 328	-	0	18 776	-
SURINAME	190	0	-100,00	1 262	0	-100,00
CHILE	3 180	40 172	1 163,27	48 000	531 916	1 008,16
ARGENTINA	0	1 328	-	0	18 776	-
BRAZIL	0	276	-	0	2 958	-
COLOMBIA	0	187 162	-	0	2 529 576	-
BOLIVIA	9 984	0	-100,00	97 824	0	-100,00
PERU	0	41 264	-	0	404 860	-
EL SALVADOR	0	1 328	-	0	18 776	-
COSTA RICA	0	1 328	-	0	18 776	-
BERMUDA	5 402	8 516	57,65	70 917	96 958	36,72
UNITED KINGDOM	2 432	74 335	2 956,54	9 399	731 457	7 682,29
NETHERLANDS	2 907	289 268	9 850,74	20 574	5 410 406	26 197,30
FRANCE	8 087	441 591	5 360,50	40 599	5 668 721	13 862,71
GERMANY, FED. REP. OF	4 457	359 875	7 974,38	15 054	4 559 928	30 190,47
AUSTRIA	260	0	-100,00	1 400	0	-100,00
BELGIUM	1 183	7 658	547,34	6 084	70 925	1 065,76
SWITZERLAND	500	101 360	20 172,00	1 500	1 398 866	93 157,73
DENMARK	1 673	4 642	177,47	7 689	46 294	502,08
NORWAY	0	2 320	-	0	16 072	-
SWEDEN	267	2 850	967,42	267	28 260	10 484,27
IRELAND	0	4 560	-	0	45 217	-
ITALY	0	234 654	-	0	2 897 009	-
SPAIN	1 545	402 480	25 950,49	1 650	4 952 654	300 060,85
PORTUGAL	227	4 560	1 908,81	2 700	45 059	1 568,85
GREECE	107	134 725	125 811,21	1 460	1 404 262	96 082,33
POLAND	249	2 060	727,31	486	5 123	954,12
CZECH REPUBLIC	128	0	-100,00	1 647	0	-100,00
RUSSIA FEDERATION	0	24 800	-	0	380 320	-
-KENDARAAN BERMOTOR RODA 4 DAN	175 078 029	180 650 342	3,18	1 565 573 771	1 611 985 747	2,96
JAPAN	10 697 716	9 641 336	-9,87	102 261 453	85 234 979	-16,65
HONG KONG	90 900	286 700	215,40	1 200 000	3 115 161	159,60
KOREA, REPUBLIC OF	0	14 850	-	0	20 500	-
TAIWAN	1 495 215	1 302 320	-12,90	9 948 940	8 246 794	-17,11
CHINA	14 722	198 357	1 247,35	150 486	2 233 861	1 384,43
PAPUA NEW GUINEA	291 978	260 924	-10,64	2 050 250	1 687 738	-17,68
THAILAND	25 932 040	12 116 070	-53,28	293 946 365	128 634 536	-56,24
SINGAPORE	6 170 676	3 750 622	-39,22	9 624 302	19 775 706	105,48
PHILIPPINES	29 214 622	32 855 809	12,46	288 935 544	310 742 869	7,55
MALAYSIA	6 098 635	3 896 063	-36,12	54 080 826	35 825 578	-33,76
MYANMAR	0	1 657 055	-	0	6 691 265	-
CAMBODIA	76 640	38 500	-49,77	745 118	382 585	-48,65
BRUNEI DARUSSALAM	2 007 565	1 885 320	-6,09	18 466 917	17 443 881	-5,54
LAO PEOPLE'S DEM. REP.	20 830	19 525	-6,27	201 186	153 324	-23,79
BHUTAN	0	6 648	-	0	92 200	-
VIET NAM	1 188 150	2 488 398	109,43	7 464 975	15 472 286	107,27
MALDIVES	0	42 115	-	0	200 000	-
INDIA	346 497	31 175	-91,00	1 236 810	296 578	-76,02
PAKISTAN	3 413 021	703 497	-79,39	20 342 763	3 908 463	-80,79
BANGLADESH	85 485	228 385	167,16	832 146	1 828 485	119,73
SRI LANKA	160 728	230 230	43,24	1 760 325	2 165 777	23,03
AFGHANISTAN	0	14 040	-	0	141 011	-
IRAQ	435 040	44 830	-89,70	4 719 662	513 576	-89,12
SAUDI ARABIA	30 318 710	55 373 595	82,64	291 701 713	527 435 781	80,81
KUWAIT	2 752 705	3 114 885	13,16	27 064 760	31 600 431	16,76
JORDAN	140 100	102 075	-27,14	1 267 055	932 111	-26,43
LEBANON	1 215 035	1 303 330	7,27	10 947 977	11 667 132	6,57
YEMEN	898 335	285 205	-68,25	7 596 570	1 950 304	-74,33
OMAN	4 868 770	2 317 535	-52,40	49 789 048	24 561 737	-50,67
UNITED ARAB EMIRATES	16 464 094	18 490 466	12,31	91 757 209	150 116 109	63,60
QATAR	1 949 795	2 217 560	13,73	19 440 658	21 757 204	11,92
BAHRAIN	1 387 100	1 735 340	25,11	14 195 243	17 382 333	22,45
EGYPT	941 855	1 150 131	22,11	8 842 245	9 781 040	10,62
LIBYAN ARAB JAMAHIRIYA	29 375	1 875	-93,62	191 335	19 454	-89,83
TUNISIA	521 700	284 850	-45,40	4 296 270	2 201 490	-48,76
ALGERIA	370 065	464 965	25,64	2 591 446	3 379 898	30,43
SUDAN	7 485	0	-100,00	62 733	0	-100,00
ETHIOPIA	59 100	161 100	172,59	525 220	1 430 040	172,27

TABEL 5. PERKEMBANGAN EKSPOR INDONESIA MENURUT KOMODITI DAN NEGARA TUJUAN
JANUARI-JULI 2014 DAN 2015

KOMODITI / NEGARA TUJUAN	BERAT BERSIH (KG)		PERUB	NILAI FOB (US \$)		PERUB
	JAN-JUL 2014	JAN-JUL 2015	%	JAN-JUL 2014	JAN-JUL 2015	%
(1)	(2)	(3)	(4)	(5)	(6)	(7)
TANZANIA, UNITED REP. OF	14 900	2 268	-84,78	45 879	9 804	-78,63
MADAGASCAR	11 605	0	-100,00	89 767	0	-100,00
KENYA	6 540	47 755	630,20	62 910	174 250	176,98
MOZAMBIQUE	4 280	24 670	476,40	34 714	206 678	495,37
ANGOLA	533 515	347 365	-34,89	4 374 557	2 858 688	-34,65
NIGERIA	61 470	0	-100,00	548 720	0	-100,00
GABON	37 800	4 200	-88,89	317 376	35 254	-88,89
SEYCHELLES	30 235	19 220	-36,43	232 599	141 928	-38,98
DJIBOUTI	13 915	6 430	-53,79	127 751	59 922	-53,09
SOUTH AFRICA	3 409 130	3 119 315	-8,50	29 925 585	26 672 199	-10,87
ZIMBABWE	1 090	3 270	200,00	10 410	31 320	200,86
MAURITIUS	8 720	16 350	87,50	84 000	157 500	87,50
RWANDA	1 235	10 590	757,49	8 841	92 205	942,93
AUSTRALIA	2 098 667	459 988	-78,08	18 432 397	3 017 925	-83,63
NEW ZEALAND	93 640	188 785	101,61	606 932	1 434 345	136,33
PALAU	2 455	0	-100,00	17 097	0	-100,00
NEW CALEDONIA	25 805	23 820	-7,69	289 097	267 408	-7,50
SAINT VINCENT AND THE GRENADINES	2 230	2 990	34,08	14 426	27 254	88,92
VANUATU	37 815	4 215	-88,85	246 376	34 738	-85,90
FIJI	122 363	127 965	4,58	1 171 222	1 469 899	25,50
KIRIBATI	0	725	-	0	7 630	-
SAMOA	1 875	4 830	157,60	20 620	41 257	100,08
SOLOMON ISLANDS	47 500	190 500	301,05	1 035 442	760 883	-26,52
TONGA	0	3 220	-	0	27 324	-
EAST TIMOR	2 821 304	3 993 948	41,56	13 698 912	12 725 038	-7,11
UNITED STATES	10 850	296 895	2 636,36	97 735	728 600	645,49
MEXICO	3 972 824	3 860 585	-2,83	37 037 392	31 737 432	-14,31
GUATEMALA	203 200	280 530	38,06	2 060 523	2 722 874	32,14
HONDURAS	13 885	11 150	-19,70	155 565	69 471	-55,34
NICARAGUA	218 775	164 850	-24,65	1 686 252	1 248 070	-25,99
PANAMA	837 065	709 762	-15,21	8 019 057	6 089 746	-24,06
SURINAME	21 365	17 650	-17,39	224 882	53 036	-76,42
CHILE	672 330	259 195	-61,45	4 197 330	1 636 265	-61,02
COLOMBIA	1 393 345	1 321 750	-5,14	15 054 768	14 539 931	-3,42
BOLIVIA	328 490	790 870	140,76	2 408 453	4 830 972	100,58
ECUADOR	2 937 110	512 505	-82,55	28 618 444	5 044 999	-82,37
PERU	3 108 205	3 577 278	15,09	26 219 389	29 614 727	12,95
GUYANA	11 875	9 375	-21,05	117 915	103 935	-11,86
TRINIDAD AND TOBAGO	202 012	115 860	-42,65	1 819 822	1 247 385	-31,46
BAHAMAS	7 050	0	-100,00	43 587	0	-100,00
JAMAICA	29 880	41 845	40,04	203 589	449 896	120,98
PUERTO RICO	30 230	0	-100,00	207 765	0	-100,00
DOMINICAN REPUBLIC	97 265	82 250	-15,44	1 064 440	505 568	-52,50
EL SALVADOR	75 710	99 710	31,70	640 156	812 982	27,00
COSTA RICA	865 605	802 975	-7,24	8 510 087	8 217 816	-3,43
HAITI	50 405	5 950	-88,20	376 457	65 671	-82,56
BARBADOS	107 355	64 595	-39,83	787 534	428 284	-45,62
ANTIGUA AND BARBUDA	24 310	5 090	-79,06	212 960	50 269	-76,40
ANGUILLA	0	1 340	-	0	9 411	-
ARUBA	17 215	9 640	-44,00	125 580	83 325	-33,65
BERMUDA	70 560	37 615	-46,69	542 981	232 019	-57,27
CAYMAN ISLANDS	25 640	8 230	-67,90	237 638	73 421	-69,10
DOMINICA	0	3 405	-	0	19 729	-
FRENCH POLYNESIA	26 255	18 315	-30,24	246 160	156 589	-36,39
GRENADA	6 375	5 895	-7,53	61 491	49 442	-19,59
NETHERLANDS ANTILLES	10 575	8 330	-21,23	71 103	52 956	-25,52
SAINT LUCIA	10 120	5 625	-44,42	85 262	62 379	-26,84
TURKS AND CAICOS ISLANDS	29 480	0	-100,00	235 561	0	-100,00
SAINT KITTS AND NEVIS	19 560	17 890	-8,54	204 695	171 050	-16,44
VIRGIN ISLANDS (BRITISH)	2 515	5 135	104,17	19 090	38 895	103,75
NETHERLANDS	399 000	9 907	-97,52	2 834 463	75 915	-97,32
FRANCE	0	8 575	-	0	47 469	-
GERMANY, FED. REP. OF	380	4 400	1 057,89	12 288	89 243	626,26
BELGIUM	180 110	151 560	-15,85	1 393 021	1 222 776	-12,22
DENMARK	0	3 560	-	0	9 736	-
SWEDEN	2 050	0	-100,00	11 000	0	-100,00
FINLAND	6 280	0	-100,00	96 156	0	-100,00
SPAIN	0	2 150	-	0	117 797	-
-SUKU CADANG MESIN	42 366 344	43 864 118	3,54	414 067 134	439 948 225	6,25
JAPAN	6 427 013	8 057 349	25,37	39 455 345	39 407 265	-0,12
HONG KONG	152 089	303 729	99,70	5 108 893	21 764 825	326,02
KOREA, REPUBLIC OF	5 266 825	6 345 425	20,48	7 207 717	9 558 549	32,62
TAIWAN	100 486	62 299	-38,00	334 122	347 242	3,93
CHINA	190 878	324 747	70,13	2 703 691	2 528 115	-6,49
MONGOLIA	0	3 865	-	0	25 653	-
PAPUA NEW GUINEA	59 118	70 897	19,92	291 894	515 989	76,77
THAILAND	4 692 836	2 058 092	-56,14	18 455 685	10 301 596	-44,18
SINGAPORE	9 940 665	10 655 357	7,19	205 944 120	227 383 651	10,41
PHILIPPINES	624 092	802 914	28,65	6 070 565	6 721 964	10,73

TABEL 5. PERKEMBANGAN EKSPOR INDONESIA MENURUT KOMODITI DAN NEGARA TUJUAN
JANUARI-JULI 2014 DAN 2015

KOMODITI / NEGARA TUJUAN	BERAT BERSIH (KG)		PERUB	NILAI FOB (US \$)		PERUB
	JAN-JUL 2014	JAN-JUL 2015	%	JAN-JUL 2014	JAN-JUL 2015	%
(1)	(2)	(3)	(4)	(5)	(6)	(7)
MALAYSIA	1 006 532	893 607	-11,22	11 780 339	14 620 071	24,11
MYANMAR	24 133	33 474	38,71	192 875	207 543	7,60
CAMBODIA	102	0	-100,00	3 420	0	-100,00
BRUNEI DARUSSALAM	1 499	169 541	11 210,27	109 762	1 535 818	1 299,23
LAO PEOPLE'S DEM. REP.	149	0	-100,00	7 991	0	-100,00
VIET NAM	80 043	158 885	98,50	649 389	2 085 299	221,12
INDIA	274 155	269 127	-1,83	1 420 597	1 198 365	-15,64
PAKISTAN	6 720	2 363	-64,84	115 908	51 136	-55,88
BANGLADESH	0	3 202	-	0	128 928	-
SRI LANKA	22 728	10 397	-54,25	15 871	31 157	96,31
IRAQ	897	3 452	284,84	54 421	24 296	-55,36
IRAN (ISLAMIC REPUBLIC OF)	10	0	-100,00	1 977	0	-100,00
SAUDI ARABIA	199 709	162 750	-18,51	300 349	403 675	34,40
ISRAEL	0	7	-	0	1 136	-
KUWAIT	2	562	28 000,00	3 484	16 244	366,25
JORDAN	0	800	-	0	2 000	-
LEBANON	0	18 000	-	0	10 000	-
OMAN	2 606	40 700	1 461,78	277 290	189 791	-31,56
SYRIA ARAB REPUBLIC	0	35 000	-	0	30 000	-
TURKEY	20	5 424	27 020,00	500	23 683	4 636,60
UNITED ARAB EMIRATES	2 607 668	2 784 255	6,77	5 858 397	3 599 577	-38,56
QATAR	139 102	10	-99,99	104 826	2 502	-97,61
EGYPT	138	545 797	395 405,07	12 749	293 027	2 198,43
TUNISIA	44	230	422,73	3 075	24 816	707,02
ALGERIA	40	0	-100,00	16 797	0	-100,00
ERITREA	5 400	0	-100,00	29 523	0	-100,00
NAMIBIA	71 757	0	-100,00	130 188	0	-100,00
ETHIOPIA	344	50	-85,47	15 598	2 501	-83,97
TANZANIA, UNITED REP. OF	1 924	0	-100,00	6 640	0	-100,00
KENYA	1 066	0	-100,00	3 397	0	-100,00
MOZAMBIQUE	2 856	31 781	1 012,78	52 181	34 405	-34,07
GHANA	40	33 200	82 900,00	561	446 901	79 561,50
ANGOLA	1 894	517 547	27 225,61	31 571	230 596	630,40
CONGO	13 972	0	-100,00	62 150	0	-100,00
NIGERIA	23 966	55 000	129,49	127 793	221 601	73,41
GABON	109 796	214 504	95,37	378 402	1 066 604	181,87
UGANDA	795	1 107	39,25	151 041	24 625	-83,70
NIGER	0	42 201	-	0	117 420	-
CHAD	0	8	-	0	2 905	-
SOUTH AFRICA	162 668	276 846	70,19	971 367	1 281 973	31,98
DEMOCRATIC REP. OF THE CONGO	220	120	-45,45	17 251	14 193	-17,73
AUSTRALIA	2 073 246	620 189	-70,09	17 519 904	4 287 086	-75,53
NEW ZEALAND	66 675	39 048	-41,44	191 726	148 944	-22,31
FIJI	0	18	-	0	1 960	-
SOLOMON ISLANDS	179 396	2 620	-98,54	560 906	97 669	-82,59
EAST TIMOR	33 764	35 010	3,69	91 274	121 033	32,60
UNITED STATES	3 164 035	3 632 610	14,81	38 524 253	41 921 539	8,82
CANADA	580 535	305 199	-47,43	1 598 946	845 962	-47,09
MEXICO	284 975	94 017	-67,01	9 469 203	11 652 350	23,06
GUATEMALA	70	9	-87,14	25 991	2 510	-90,34
CHILE	112 640	275 455	144,54	647 002	1 146 531	77,21
VENEZUELA	0	1 160	-	0	22 029	-
ARGENTINA	7 602	23 495	209,06	39 595	98 772	149,46
BRAZIL	1 576 222	724 266	-54,05	7 805 585	3 157 785	-59,54
COLOMBIA	2	0	-100,00	258	0	-100,00
BOLIVIA	0	19 547	-	0	77 391	-
ECUADOR	67 250	0	-100,00	278 064	0	-100,00
PERU	49 189	78 130	58,84	209 934	359 097	71,05
TRINIDAD AND TOBAGO	0	320	-	0	15 702	-
UNITED KINGDOM	349 048	504 111	44,42	8 282 349	9 772 249	17,99
NETHERLANDS	59 514	8 651	-85,46	1 124 046	206 156	-81,66
FRANCE	68 619	52 732	-23,15	2 445 455	1 965 026	-19,65
GERMANY, FED. REP. OF	420 836	403 121	-4,21	8 632 961	7 059 094	-18,23
AUSTRIA	0	5	-	0	338	-
BELGIUM	500 674	514 521	2,77	2 381 312	2 161 138	-9,25
SWITZERLAND	144	9	-93,75	6 105	53	-99,13
DENMARK	130	1 588	1 121,54	19 960	73 126	266,36
NORWAY	3 558	9 349	162,76	325 437	108 441	-66,68
SWEDEN	696	35 135	4 948,13	23 857	77 520	224,94
FINLAND	780	6 580	743,59	5 795	49 957	762,07
IRELAND	6 293	5 788	-8,02	1 231 486	774 512	-37,11
ITALY	423 199	331 781	-21,60	3 635 808	2 849 526	-21,63
SPAIN	645	2	-99,69	2 969	227	-92,35
ROMANIA	1 005	14	-98,61	85 602	419	-99,51
AZERBAIJAN	3	14	366,67	1 050	575	-45,24
KAZAKHSTAN	0	158	-	0	47 837	-
TURKMENISTAN	18	0	-100,00	1 050	0	-100,00
LATVIA	0	46	-	0	4 175	-
CZECH REPUBLIC	681	4 389	544,49	10 275	169 821	1 552,76
RUSSIA FEDERATION	117 903	1 140 410	867,24	409 264	4 194 038	924,78

TABEL 5. PERKEMBANGAN EKSPOR INDONESIA MENURUT KOMODITI DAN NEGARA TUJUAN
JANUARI-JULI 2014 DAN 2015

KOMODITI / NEGARA TUJUAN	BERAT BERSIH (KG)		PERUB	NILAI FOB (US \$)		PERUB
	JAN-JUL 2014	JAN-JUL 2015	%	JAN-JUL 2014	JAN-JUL 2015	%
(1)	(2)	(3)	(4)	(5)	(6)	(7)
-SUKU CADANG KENDARAAN	138 846 319	159 343 442	14,76	1 122 755 859	1 291 598 100	15,04
JAPAN	27 843 314	27 863 704	0,07	169 850 829	155 403 233	-8,51
HONG KONG	26 035	41 345	58,81	308 933	1 594 699	416,20
KOREA, REPUBLIC OF	347 351	377 357	8,64	2 061 537	1 895 851	-8,04
TAIWAN	2 014 466	2 122 674	5,37	21 139 025	20 686 686	-2,14
CHINA	1 787 707	1 363 591	-23,72	29 817 016	15 938 852	-46,54
PAPUA NEW GUINEA	52 362	8 002	-84,72	314 607	137 529	-56,29
THAILAND	19 533 464	32 921 743	68,54	178 375 346	263 754 505	47,86
SINGAPORE	14 955 857	13 777 396	-7,88	123 638 465	115 685 250	-6,43
PHILIPPINES	12 691 352	12 969 866	2,19	88 441 190	81 619 976	-7,71
MALAYSIA	14 655 967	18 553 315	26,59	121 279 911	195 793 317	61,44
MYANMAR	9 131	31 947	249,87	41 425	385 569	830,76
CAMBODIA	29 633	209 362	606,52	81 394	2 101 576	2 481,98
BRUNEI DARUSSALAM	16 032	52 993	230,55	86 836	517 835	496,34
LAO PEOPLE'S DEM. REP.	0	6	-	0	263	-
BHUTAN	0	535	-	0	4 469	-
VIET NAM	4 306 355	5 131 023	19,15	40 595 557	44 727 148	10,18
MALDIVES	2 553	2 823	10,58	21 996	14 807	-32,68
INDIA	3 243 561	4 723 799	45,64	27 752 585	39 556 025	42,53
PAKISTAN	1 272 634	1 358 051	6,71	9 694 959	10 099 177	4,17
BANGLADESH	138 412	155 333	12,23	235 275	464 599	97,47
SRI LANKA	66 677	67 195	0,78	202 146	221 354	9,50
IRAQ	0	1 800	-	0	5 297	-
IRAN (ISLAMIC REPUBLIC OF)	173 811	115 678	-33,45	597 058	423 499	-29,07
SAUDI ARABIA	181 758	334 965	84,29	909 952	2 781 657	205,69
ISRAEL	14 867	20 069	34,99	118 469	186 563	57,48
KUWAIT	125 483	128 918	2,74	523 392	523 121	-0,05
LEBANON	3 563	12 189	242,10	24 136	113 810	371,54
YEMEN	43 903	64 663	47,29	367 578	287 380	-21,82
OMAN	121 452	132 026	8,71	320 307	310 538	-3,05
TURKEY	548 951	593 219	8,06	5 776 454	5 905 526	2,23
UNITED ARAB EMIRATES	1 180 803	1 120 057	-5,14	5 111 216	6 949 642	35,97
QATAR	22 138	6 275	-71,66	120 455	91 696	-23,88
BAHRAIN	5 511	6 452	17,07	28 147	75 764	169,17
CYPRUS	26 410	26 192	-0,83	116 797	98 166	-15,95
EGYPT	560 114	979 486	74,87	2 932 045	4 596 363	56,76
MOROCCO	7 043	5 468	-22,36	22 633	17 442	-22,94
TUNISIA	75 011	50 291	-32,96	188 897	131 979	-30,13
ALGERIA	1 616	0	-100,00	19 167	0	-100,00
SUDAN	0	210	-	0	1 540	-
TANZANIA, UNITED REP. OF	4 315	337 793	7 728,34	6 300	1 808 154	28 600,86
KENYA	1 446	3 641	151,80	4 690	13 189	181,22
MOZAMBIQUE	0	190	-	0	1 476	-
TOGO	45 086	54 273	20,38	38 846	246 939	535,69
GHANA	11 107	45 571	310,29	5 264	40 348	666,49
LIBERIA	0	71	-	0	567	-
GUINEA	20 477	3 101	-84,86	66 359	19 160	-71,13
ANGOLA	6 977	5	-99,93	95 632	232	-99,76
CONGO	1 117	1 803	61,41	326	9 695	2 873,93
CAMEROON	0	57	-	0	269	-
NIGERIA	55	41	-25,45	2 934	47	-98,40
SIERRA LEONE	0	560	-	0	3 205	-
GABON	479	1 220	154,70	1 337	44 009	3 191,62
COTE D'IVOIRE	14 224	690	-95,15	26 140	4 428	-83,06
SENEGAL	474	4 904	934,60	245	750	206,12
MAURITANIA	12	0	-100,00	633	0	-100,00
BURKINA FASO	2 191	2 450	11,82	12 480	9 080	-27,24
SEYCHELLES	0	2 180	-	0	21 000	-
UGANDA	150	17 996	11 897,33	13 857	200 083	1 343,91
SOUTH AFRICA	671 821	671 415	-0,06	7 361 817	6 964 585	-5,40
MAURITIUS	2 508	6 484	158,53	9 415	41 371	339,42
DEMOCRATIC REP. OF THE CONGO	18 000	175	-99,03	33 900	1 243	-96,33
AUSTRALIA	710 233	622 531	-12,35	6 712 358	9 712 827	44,70
NEW ZEALAND	11 211	17 887	59,55	142 707	175 971	23,31
NEW CALEDONIA	250	0	-100,00	180	0	-100,00
SAINT VINCENT AND THE GRENADINES	125	565	352,00	1 573	10 224	549,97
VANUATU	397	394	-0,76	5 916	4 280	-27,65
FIJI	3 080	10 493	240,68	49 312	34 004	-31,04
KIRIBATI	0	594	-	0	140	-
SOLOMON ISLANDS	39 225	247	-99,37	178 441	34 226	-80,82
EAST TIMOR	708 521	700 149	-1,18	992 541	725 559	-26,90
UNITED STATES	4 342 612	4 882 867	12,44	35 001 986	41 985 570	19,95
CANADA	270 354	31 139	-88,48	1 159 787	332 508	-71,33
MEXICO	3 876 308	4 825 655	24,49	65 675 431	73 587 790	12,05
GUATEMALA	8 591	2 457	-71,40	76 680	27 054	-64,72
HONDURAS	43 653	34 309	-21,41	154 244	122 625	-20,50
NICARAGUA	3 944	4 475	13,46	46 246	54 222	17,25
PANAMA	17 874	6 947	-61,13	134 160	79 110	-41,03
CHILE	25 751	43 289	68,11	149 218	236 295	58,36

TABEL 5. PERKEMBANGAN EKSPOR INDONESIA MENURUT KOMODITI DAN NEGARA TUJUAN
JANUARI-JULI 2014 DAN 2015

KOMODITI / NEGARA TUJUAN	BERAT BERSIH (KG)		PERUB	NILAI FOB (US \$)		PERUB
	JAN-JUL 2014	JAN-JUL 2015	%	JAN-JUL 2014	JAN-JUL 2015	%
(1)	(2)	(3)	(4)	(5)	(6)	(7)
VENEZUELA	15 332	54	-99,65	122 208	1 716	-98,60
ARGENTINA	864 504	951 808	10,10	6 686 682	9 861 743	47,48
BRAZIL	5 841 070	6 499 092	11,27	82 857 320	92 620 137	11,78
COLOMBIA	397 505	430 650	8,34	2 571 651	3 235 654	25,82
BOLIVIA	10 905	7 588	-30,42	150 047	115 132	-23,27
PARAGUAY	2 457	3 662	49,04	19 849	28 880	45,50
ECUADOR	27 394	19 647	-28,28	140 162	176 622	26,01
PERU	56 600	23 093	-59,20	199 028	199 067	0,02
TRINIDAD AND TOBAGO	1 316	1 023	-22,26	14 569	10 955	-24,81
BAHAMAS	179	364	103,35	2 124	8 151	283,76
JAMAICA	191	1 261	560,21	2 091	14 856	610,47
PUERTO RICO	5 121	0	-100,00	25 719	0	-100,00
DOMINICAN REPUBLIC	1 955	9 288	375,09	22 410	44 057	96,60
COSTA RICA	3 251	6 017	85,08	30 426	56 761	86,55
HAITI	54	154	185,19	598	2 459	311,20
BARBADOS	11 239	8 508	-24,30	93 173	63 487	-31,86
ANTIGUA AND BARBUDA	639	811	26,92	7 438	9 258	24,47
ARUBA	1 130	191	-83,10	9 356	1 978	-78,86
BERMUDA	963	1 078	11,94	8 274	9 701	17,25
CAYMAN ISLANDS	0	48	-	0	700	-
DOMINICA	771	0	-100,00	11 295	0	-100,00
FRENCH POLYNESIA	52	181	248,08	380	314	-17,37
GRENADA	124	221	78,23	2 607	4 251	63,06
NETHERLANDS ANTILLES	0	410	-	0	6 034	-
SAINT LUCIA	719	98	-86,37	6 467	2 647	-59,07
GUADELOUPE	0	139	-	0	789	-
SAINT KITTS AND NEVIS	657	244	-62,86	3 805	3 990	4,86
VIRGIN ISLANDS (BRITISH)	152	128	-15,79	1 233	1 340	8,68
UNITED KINGDOM	976 321	979 494	0,32	13 725 234	13 900 153	1,27
NETHERLANDS	5 193 617	4 945 553	-4,78	25 356 987	20 891 964	-17,61
FRANCE	134 534	161 682	20,18	841 498	1 010 168	20,04
GERMANY, FED. REP. OF	5 075 156	4 281 370	-15,64	23 864 848	22 217 726	-6,90
AUSTRIA	1 190	498	-58,15	12 109	11 693	-3,44
BELGIUM	81 312	195 171	140,03	609 636	1 248 537	104,80
SWITZERLAND	37	2 160	5 737,84	390	108 000	27 592,31
DENMARK	8 093	24 355	200,94	92 880	273 689	194,67
NORWAY	213 304	66 171	-68,98	1 083 068	382 176	-64,71
SWEDEN	617 232	865 741	40,26	3 702 316	5 153 882	39,21
FINLAND	158 241	136 748	-13,58	882 628	798 879	-9,49
IRELAND	152	0	-100,00	1 487	0	-100,00
ITALY	821 674	884 036	7,59	3 889 069	4 265 980	9,69
SPAIN	35 970	22 301	-38,00	243 230	150 747	-38,02
PORTUGAL	17 094	10 440	-38,93	89 571	102 965	14,95
GREECE	94 897	132 421	39,54	671 535	786 335	17,10
HUNGARY	91 817	33 791	-63,20	345 505	111 885	-67,62
POLAND	146 807	116 755	-20,47	623 761	485 047	-22,24
ROMANIA	15 881	6 690	-57,87	64 608	22 948	-64,48
BULGARIA	68 552	48 325	-29,51	216 454	146 657	-32,25
KAZAKHSTAN	5 145	0	-100,00	57 119	0	-100,00
UKRAINE	10 686	14 023	31,23	125 344	128 129	2,22
LITHUANIA	58 353	19 230	-67,05	252 979	97 459	-61,48
LATVIA	105	45 278	43 021,90	2 407	190 559	7 816,87
ESTONIA	28 328	36 648	29,37	113 408	148 915	31,31
GEORGIA	200	0	-100,00	650	0	-100,00
SLOVAKIA	22 697	45 953	102,46	88 772	148 534	67,32
CZECH REPUBLIC	12 445	16 206	30,22	83 795	87 511	4,43
RUSSIA FEDERATION	764 334	618 008	-19,14	3 448 969	2 591 945	-24,85
-UBI KAYU OLAHAN	22 405 514	5 367 603	-76,04	6 128 558	2 134 110	-65,18
JAPAN	111	0	-100,00	111	0	-100,00
HONG KONG	225	0	-100,00	704	0	-100,00
KOREA, REPUBLIC OF	44 209	31 829	-28,00	95 488	40 750	-57,32
TAIWAN	19 058	5 541	-70,93	58 937	13 021	-77,91
CHINA	21 543 659	4 483 016	-79,19	5 158 654	1 098 397	-78,71
SINGAPORE	20 356	12 368	-39,24	63 893	26 911	-57,88
MALAYSIA	10 380	153 668	1 380,42	6 299	168 071	2 568,22
BRUNEI DARUSSALAM	30 800	22 720	-26,23	106 723	79 045	-25,93
VIET NAM	0	365 940	-	0	442 398	-
UNITED ARAB EMIRATES	0	13	-	0	9	-
AUSTRALIA	26 294	0	-100,00	53 705	0	-100,00
NEW ZEALAND	59 100	50 500	-14,55	24 113	20 200	-16,23
UNITED STATES	551 699	172 977	-68,65	396 527	117 185	-70,45
CANADA	0	52	-	0	130	-
UNITED KINGDOM	62 973	26 634	-57,71	82 933	33 531	-59,57
NETHERLANDS	36 650	41 295	12,67	80 471	92 047	14,39
BELGIUM	0	1 050	-	0	2 415	-
-INDUSTRI LAINNYA	2 250 940 491	1 628 699 616	-27,64	5 994 212 302	4 870 576 200	-18,75
JAPAN	87 180 234	88 072 635	1,02	951 590 998	915 469 717	-3,80
HONG KONG	7 386 948	6 136 363	-16,93	35 268 825	28 292 543	-19,78

TABEL 5. PERKEMBANGAN EKSPOR INDONESIA MENURUT KOMODITI DAN NEGARA TUJUAN
JANUARI-JULI 2014 DAN 2015

KOMODITI / NEGARA TUJUAN	BERAT BERSIH (KG)		PERUB	NILAI FOB (US \$)		PERUB
	JAN-JUL 2014	JAN-JUL 2015	%	JAN-JUL 2014	JAN-JUL 2015	%
(1)	(2)	(3)	(4)	(5)	(6)	(7)
KOREA, REPUBLIC OF	71 288 934	78 044 583	9,48	110 503 509	128 543 177	16,32
TAIWAN	47 578 144	34 277 876	-27,95	74 172 452	66 212 094	-10,73
CHINA	743 659 019	242 472 173	-67,39	616 918 731	168 597 644	-72,67
MONGOLIA	96 399	20 913	-78,31	378 602	81 191	-78,56
MACAU	10 396	23 587	126,89	60 239	217 429	260,94
PAPUA NEW GUINEA	5 922 047	6 679 588	12,79	8 348 008	8 839 180	5,88
THAILAND	70 896 915	79 311 315	11,87	312 618 066	300 271 335	-3,95
SINGAPORE	197 764 869	138 513 035	-29,96	912 992 500	733 544 762	-19,65
PHILIPPINES	70 301 664	125 373 135	78,34	146 111 420	166 264 465	13,79
MALAYSIA	176 845 349	100 489 509	-43,18	260 946 665	205 754 110	-21,15
MYANMAR	6 078 140	10 089 405	65,99	17 447 677	24 271 982	39,11
CAMBODIA	1 101 494	922 894	-16,21	4 778 906	3 464 245	-27,51
BRUNEI DARUSSALAM	3 682 083	3 054 789	-17,04	2 376 642	2 306 447	-2,95
LAO PEOPLE'S DEM. REP.	974	101 379	10 308,52	23 583	691 071	2 830,38
NEPAL	366 111	9 698 779	2 549,14	489 993	121 482	-75,21
BHUTAN	938	0	-100,00	7 017	0	-100,00
VIET NAM	28 811 377	39 930 253	38,59	107 878 456	125 636 167	16,46
MALDIVES	2 263 793	2 780 963	22,85	2 662 342	2 837 648	6,58
INDIA	33 720 212	35 510 084	5,31	117 226 091	108 884 894	-7,12
PAKISTAN	13 253 914	14 239 368	7,44	14 484 730	13 849 690	-4,38
BANGLADESH	9 959 637	12 029 455	20,78	15 763 840	18 416 953	16,83
SRI LANKA	5 598 887	6 463 166	15,44	9 065 608	8 728 326	-3,72
AFGHANISTAN	10 436	10 618	1,74	527 602	62 202	-88,21
IRAQ	5 792 631	8 465 231	46,14	6 218 440	8 839 705	42,15
IRAN (ISLAMIC REPUBLIC OF)	934 146	790 081	-15,42	3 563 705	5 031 448	41,19
SAUDI ARABIA	13 268 906	26 270 436	97,98	32 022 303	49 405 423	54,28
ISRAEL	1 116 112	618 199	-44,61	2 906 918	1 533 957	-47,23
KUWAIT	9 599 048	6 954 202	-27,55	5 023 767	5 256 328	4,63
JORDAN	796 451	1 279 927	60,70	1 469 805	1 512 224	2,89
LEBANON	2 593 242	3 112 532	20,02	3 017 952	3 586 066	18,82
PALESTINA	0	7 376	-	0	48 406	-
YEMEN	426 496	119 156	-72,06	1 255 370	452 092	-63,99
OMAN	724 645	1 131 664	56,17	2 528 921	1 991 506	-21,25
SYRIA ARAB REPUBLIC	201 304	41 024	-79,62	373 862	194 113	-48,08
TURKEY	18 578 304	18 223 002	-1,91	23 354 260	32 634 495	39,74
UNITED ARAB EMIRATES	26 926 552	31 872 204	18,37	75 733 737	51 372 867	-32,17
QATAR	1 083 096	3 272 640	202,16	3 592 751	6 065 977	68,84
BAHRAIN	968 776	1 759 724	81,64	1 287 486	1 419 272	10,24
CYPRUS	154 427	96 168	-37,73	742 872	459 002	-38,21
EGYPT	6 890 893	4 393 347	-36,24	28 272 336	18 379 135	-34,99
LIBYAN ARAB JAMAHIRIYA	379 601	177 530	-53,23	1 193 194	430 586	-63,91
MOROCCO	404 197	712 718	76,33	1 646 009	2 757 514	67,53
TUNISIA	740 445	201 443	-72,79	2 540 516	666 645	-73,76
ALGERIA	4 250 213	1 574 932	-62,94	20 623 940	5 888 863	-71,45
SUDAN	346 416	431 853	24,66	1 662 972	2 515 459	51,26
ERITREA	90 520	0	-100,00	133 240	0	-100,00
NAMIBIA	57 972	72 820	25,61	220 367	31 754	-85,59
ETHIOPIA	50 903	13 134	-74,20	313 497	43 583	-86,10
TANZANIA, UNITED REP. OF	1 453 640	766 077	-47,30	6 024 781	2 603 084	-56,79
MADAGASCAR	207 930	52 161	-74,91	249 164	171 651	-31,11
SOMALIA	5 328	8 930	67,61	17 188	34 881	102,94
KENYA	579 601	662 960	14,38	2 899 209	2 926 957	0,96
REUNION	376 464	318 763	-15,33	504 566	585 563	16,05
MOZAMBIQUE	647 167	893 677	38,09	916 169	634 690	-30,72
EQUATORIAL GUINEA	32 552	20 696	-36,42	106 630	57 695	-45,89
TOGO	238 056	344 757	44,82	400 069	539 883	34,95
GHANA	3 789 996	3 699 851	-2,38	10 928 496	7 940 742	-27,34
LIBERIA	30 516	51 496	68,75	170 875	111 207	-34,92
GUINEA	361 141	151 148	-58,15	882 028	618 686	-29,86
ANGOLA	1 460 467	1 944 340	33,13	3 330 192	2 917 320	-12,40
CONGO	38 255	82 083	114,57	181 251	292 639	61,46
CAMEROON	73 326	179 967	145,43	255 121	1 862 312	629,97
NIGERIA	12 321 643	10 120 501	-17,86	26 530 573	23 892 918	-9,94
SIERRA LEONE	47 100	400	-99,15	209 166	6 259	-97,01
GABON	328 677	46 704	-85,79	2 310 724	271 540	-88,25
COTE D'IVOIRE	483 594	426 985	-11,71	2 486 468	1 200 260	-51,73
SENEGAL	714 282	222 204	-68,89	2 365 350	788 909	-66,65
MAURITANIA	806	0	-100,00	17 751	0	-100,00
MALI	17 083	0	-100,00	16 308	0	-100,00
BENIN	163 486	465 033	184,45	349 640	695 028	98,78
BURKINA FASO	585 453	449 300	-23,26	2 485 815	1 863 560	-25,03
GUINEA BISSAU	0	8 470	-	0	11 935	-
GAMBIA	68 002	16 115	-76,30	34 758	41 936	20,65
SEYCHELLES	93 113	91 547	-1,68	253 367	216 807	-14,43
UGANDA	78 180	49 654	-36,49	558 086	477 960	-14,36
CENTRAL AFRICAN REPUBLIC	11	7 000	63 536,36	3 227	10 000	209,89
NIGER	5 056	0	-100,00	116 615	0	-100,00
CHAD	6 944	0	-100,00	232 237	0	-100,00
DJIBOUTI	282 355	134 215	-52,47	1 132 163	377 221	-66,68
SAINT HELENA	0	1 569	-	0	22 473	-

**TABEL 5. PERKEMBANGAN EKSPOR INDONESIA MENURUT KOMODITI DAN NEGARA TUJUAN
JANUARI-JULI 2014 DAN 2015**

KOMODITI / NEGARA TUJUAN	BERAT BERSIH (KG)		PERUB	NILAI FOB (US \$)		PERUB
	JAN-JUL 2014	JAN-JUL 2015	%	JAN-JUL 2014	JAN-JUL 2015	%
(1)	(2)	(3)	(4)	(5)	(6)	(7)
SAO TOME AND PRINCIPE	10 649	38 039	257,21	38 310	55 819	45,70
SWAZILAND	69 376	91 525	31,93	367 762	476 843	29,66
SOUTH AFRICA	7 771 441	6 468 784	-16,76	29 545 711	26 034 382	-11,88
ZAMBIA	2 263	0	-100,00	58 389	0	-100,00
MALAWI	22 630	16 331	-27,83	208 768	82 741	-60,37
COMOROS	41 794	0	-100,00	48 998	0	-100,00
MAURITIUS	209 506	322 487	53,93	1 096 176	843 009	-23,10
RWANDA	1 318	144	-89,07	11 478	1 680	-85,36
MAYOTTE	10 513	32 646	210,53	13 352	55 593	316,36
DEMOCRATIC REP. OF THE CONGO	60 857	104 884	72,35	95 494	108 570	13,69
AUSTRALIA	138 575 604	44 594 859	-67,82	512 444 021	125 041 691	-75,60
NEW ZEALAND	6 894 354	5 103 470	-25,98	10 982 172	8 975 509	-18,27
MICRONESIA, FED. STATES OF	0	1 462	-	0	43 918	-
GUAM	217 553	89 353	-58,93	176 054	82 150	-53,34
PALAU	34 252	11 140	-67,48	69 927	31 167	-55,43
NEW CALEDONIA	185 585	295 299	59,12	264 973	247 726	-6,51
NORTHERN MARIANA ISLANDS	26 496	10 127	-61,78	14 470	35 107	142,62
SAINT VINCENT AND THE GRENADINES	1 708	0	-100,00	3 072	0	-100,00
VANUATU	35 973	37 676	4,73	138 144	39 705	-71,26
WALLIS AND FUTUNA ISLANDS	5 365	320	-94,04	4 920	1 702	-65,41
AMERICAN SAMOA	60	6 394	10 556,67	9 176	9 399	2,43
COOK ISLANDS	15 612	4 806	-69,22	17 764	20 223	13,84
FIJI	155 068	263 103	69,67	491 180	462 521	-5,83
KIRIBATI	115 129	86 175	-25,15	106 830	67 308	-37,00
MARSHALL ISLANDS	1 852	10 226	452,16	6 423	130 224	1 927,46
SAMOA	40 190	36 887	-8,22	89 901	112 992	25,68
SOLOMON ISLANDS	1 045 784	779 143	-25,50	3 084 252	3 864 644	25,30
TONGA	89 663	131 502	46,66	153 561	270 569	76,20
TUVALU	0	3 555	-	0	7 058	-
CHRISTMAS ISLANDS	108	44 038	40 675,93	231	119 292	51 541,56
EAST TIMOR	19 400 948	20 843 994	7,44	19 919 647	16 341 653	-17,96
UNITED STATES	147 767 976	245 239 091	65,96	667 250 184	758 160 739	13,62
CANADA	3 447 513	2 948 197	-14,48	22 970 326	16 966 059	-26,14
MEXICO	3 352 006	2 771 668	-17,31	23 403 814	24 195 333	3,38
GUATEMALA	217 676	323 365	48,55	1 072 452	1 561 499	45,60
HONDURAS	60 265	56 945	-5,51	235 112	205 867	-12,44
NICARAGUA	15 297	97 898	539,98	73 905	520 191	603,86
PANAMA	538 140	327 896	-39,07	2 953 772	1 941 791	-34,26
CUBA	0	681	-	0	8 250	-
SURINAME	65 698	55 800	-15,07	215 797	183 612	-14,91
CHILE	1 816 959	2 258 927	24,32	8 988 635	9 435 355	4,97
VENEZUELA	584 318	871 116	49,08	323 667	6 660 117	1 957,71
ARGENTINA	2 276 530	2 069 035	-9,11	16 303 495	18 155 739	11,36
BRAZIL	5 015 102	5 931 256	18,27	33 421 407	36 025 758	7,79
COLOMBIA	1 261 166	939 242	-25,53	7 455 693	8 217 616	10,22
BOLIVIA	40 111	48 609	21,19	479 881	47 180	-90,17
URUGUAY	203 134	89 942	-55,72	672 321	408 066	-39,30
PARAGUAY	300 950	543 848	80,71	783 420	891 845	13,84
ECUADOR	1 033 090	921 697	-10,78	4 717 249	4 005 089	-15,10
PERU	6 588 262	2 037 534	-69,07	21 377 585	9 297 926	-56,51
GUYANA	31 412	57 113	81,82	145 951	221 725	51,92
TRINIDAD AND TOBAGO	252 774	232 604	-7,98	901 585	1 075 467	19,29
BAHAMAS	20 211	139 517	590,30	119 939	221 071	84,32
JAMAICA	6 937	7 990	15,18	47 109	11 803	-74,95
PUERTO RICO	22 618	48 094	112,64	60 397	62 593	3,64
BELIZE	10	18	80,00	100	4 036	3 936,00
DOMINICAN REPUBLIC	129 026	161 291	25,01	515 902	1 031 656	99,97
EL SALVADOR	208 634	264 827	26,93	937 530	1 219 142	30,04
COSTA RICA	169 818	111 889	-34,11	245 139	278 219	13,49
HAITI	77 578	33 021	-57,44	253 322	179 802	-29,02
BARBADOS	18 611	417	-97,76	10 464	7 828	-25,19
ANTIGUA AND BARBUDA	4 235	21 723	412,94	9 501	21 572	127,05
ANGUILLA	25 500	17 625	-30,88	16 660	28 716	72,36
ARUBA	4 536	21 930	383,47	6 900	12 461	80,59
BERMUDA	205	232	13,17	2 371	1 083	-54,32
CAPE VERDE	19 959	14 821	-25,74	62 460	31 078	-50,24
CAYMAN ISLANDS	6 665	3 055	-54,16	1 318	2 368	79,67
FRENCH GUIANA	6 402	1 455	-77,27	10 875	2 729	-74,91
FRENCH POLYNESIA	181 058	136 799	-24,44	210 624	204 181	-3,06
GRENADA	2 950	0	-100,00	4 723	0	-100,00
MARTINIQUE	13 987	32 528	132,56	38 685	16 411	-57,58
NETHERLANDS ANTILLES	92 830	24 957	-73,12	289 858	87 511	-69,81
SAINT LUCIA	1 460	26 477	1 713,49	16 993	24 088	41,75
TURKS AND CAICOS ISLANDS	2 142	19 403	805,84	3 513	11 322	222,29
GUADELOUPE	103 124	26 995	-73,82	139 822	84 746	-39,39
SAINT KITTS AND NEVIS	19 586	11 547	-41,04	20 641	214 461	939,00
SAINT PIERRE AND MIQUELON	0	413	-	0	1 625	-
VIRGIN ISLANDS (BRITISH)	1 640	11 848	622,44	8 139	15 341	88,49
U.S. VIRGIN ISLANDS	2	0	-100,00	1 026	0	-100,00
UNITED KINGDOM	6 714 651	6 231 011	-7,20	58 388 064	54 107 161	-7,33

TABEL 5. PERKEMBANGAN EKSPOR INDONESIA MENURUT KOMODITI DAN NEGARA TUJUAN
JANUARI-JULI 2014 DAN 2015

KOMODITI / NEGARA TUJUAN	BERAT BERSIH (KG)		PERUB	NILAI FOB (US \$)		PERUB
	JAN-JUL 2014	JAN-JUL 2015	%	JAN-JUL 2014	JAN-JUL 2015	%
(1)	(2)	(3)	(4)	(5)	(6)	(7)
NETHERLANDS	18 571 331	9 321 434	-49,81	71 433 922	50 003 646	-30,00
FRANCE	7 914 714	10 399 107	31,39	41 604 769	45 188 793	8,61
GERMANY, FED. REP. OF	23 797 791	22 183 532	-6,78	222 730 147	222 612 356	-0,05
AUSTRIA	167 035	185 626	11,13	1 903 372	2 215 733	16,41
BELGIUM	5 264 889	7 233 119	37,38	17 022 527	17 455 605	2,54
SWITZERLAND	207 004	190 684	-7,88	2 577 072	5 690 589	120,82
LUXEMBOURG	1 178	1 273	8,06	220 243	204 299	-7,24
MONACO	178 516	2	-100,00	21 735	109	-99,50
DENMARK	4 650 713	4 650 542	0,00	7 414 285	6 590 757	-11,11
NORWAY	22 299 272	21 337 225	-4,31	7 701 544	5 780 153	-24,95
SWEDEN	691 846	595 271	-13,96	4 690 593	3 557 151	-24,16
FINLAND	855 240	585 657	-31,52	7 933 411	6 586 190	-16,98
IRELAND	90 800	50 713	-44,15	501 131	424 695	-15,25
ITALY	3 561 595	3 120 667	-12,38	19 899 090	16 334 692	-17,91
SPAIN	75 644 166	3 290 120	-95,65	72 339 942	20 134 858	-72,17
PORTUGAL	1 881 331	1 591 912	-15,38	3 479 336	3 567 171	2,52
ICELAND	493	122	-75,25	300	759	153,00
GREECE	3 889 542	4 273 805	9,88	4 235 467	3 661 568	-13,55
HUNGARY	96 846	105 634	9,07	905 587	885 396	-2,23
POLAND	10 487 828	7 805 869	-25,57	16 768 593	12 230 145	-27,07
ROMANIA	113 249	124 907	10,29	1 150 267	432 201	-62,43
BULGARIA	55 538	39 543	-28,80	292 262	205 103	-29,82
ALBANIA	0	20 556	-	0	84 609	-
AZERBAIJAN	244 816	55 784	-77,21	980 718	262 596	-73,22
BELARUS	8 430	11 470	36,06	122 000	191 630	57,07
KAZAKHSTAN	100 444	88 441	-11,95	315 104	234 801	-25,48
KYRGYZSTAN	24 139	21 510	-10,89	124 264	118 957	-4,27
MOLDOVA, REPUBLIC OF	9 089	127	-98,60	54 019	11 948	-77,88
TAJKISTAN	84 281	1 334	-98,42	346 479	12 307	-96,45
TURKMENISTAN	254	18 832	7 314,17	4 531	331 604	7 218,56
UKRAINE	471 534	452 001	-4,14	1 543 000	1 259 739	-18,36
UZBEKISTAN	588 124	319 593	-45,66	2 468 473	1 405 189	-43,07
LITHUANIA	503 990	591 308	17,33	1 554 311	1 104 903	-28,91
LATVIA	917 963	1 324 958	44,34	1 948 939	2 345 711	20,36
ESTONIA	204 529	538 973	163,52	188 731	1 296 090	586,74
GEORGIA	15 476	211 617	1 267,39	93 073	576 284	519,17
CROATIA	21 027	33 248	58,12	96 428	145 180	50,56
#N/A	600	9 235	1 439,17	3 090	49 414	1 499,16
MALTA	974	9 858	912,11	9 746	117 526	1 105,89
SLOVAKIA	4 110	4 908	19,42	117 748	107 223	-8,94
SLOVENIA	92 507	129 587	40,08	370 746	805 716	117,32
CZECH REPUBLIC	253 377	236 493	-6,66	2 172 896	2 102 626	-3,23
REP. OF MACEDONIA	50	9 361	18 622,00	485	65 003	13 302,68
RUSSIA FEDERATION	4 561 939	5 836 705	27,94	13 907 300	11 232 777	-19,23
SERBIA	807	12 416	1 438,54	21 152	271 662	1 184,33
MONTENEGRO	2 275	10	-99,56	5 283	23	-99,56
BIJI TEMBAGA	56 869 877	917 138 790	1 512,70	137 391 649	1 885 160 134	1 272,11
JAPAN	15 494 815	302 208 435	1 850,38	25 920 530	631 111 556	2 334,79
HONG KONG	15 260	0	-100,00	8 200	0	-100,00
KOREA, REPUBLIC OF	0	127 604 597	-	0	281 136 467	-
CHINA	10 161 710	115 286 067	1 034,51	24 041 885	228 415 622	850,07
PHILIPPINES	9 152 092	89 567 311	878,65	24 508 507	187 718 426	665,93
INDIA	0	255 000 000	-	0	483 889 999	-
GERMANY, FED. REP. OF	0	27 472 380	-	0	72 888 064	-
SPAIN	22 046 000	0	-100,00	62 912 527	0	-100,00
BIJI NIKEL	4 160 120 660	0	-100,00	85 913 010	0	-100,00
JAPAN	80 524 000	0	-100,00	1 286 774	0	-100,00
CHINA	3 989 893 880	0	-100,00	82 208 881	0	-100,00
AUSTRALIA	51 170 000	0	-100,00	741 965	0	-100,00
GREECE	38 532 780	0	-100,00	1 675 390	0	-100,00
BAUKSIT	2 086 211 397	1 452 155	-99,93	46 612 644	525 400	-98,87
JAPAN	440 000	140 000	-68,18	107 007	20 760	-80,60
HONG KONG	223	369	65,47	14 160	21 000	48,31
KOREA, REPUBLIC OF	20 000	303 338	1 416,69	4 752	74 169	1 460,80
CHINA	2 085 751 174	1 008 248	-99,95	46 486 725	409 414	-99,12
MALAYSIA	0	200	-	0	57	-
BIJI TIMAH/TIN	0	19 700	-	0	8 900	-
CHINA	0	19 700	-	0	8 900	-
BATU BARA	242 629 795 958	216 858 426 797	-10,62	12 734 355 460	9 965 685 447	-21,74
JAPAN	20 979 592 523	19 158 346 954	-8,68	1 598 371 219	1 241 228 288	-22,34
HONG KONG	7 275 242 600	6 058 319 999	-16,73	434 670 590	315 539 578	-27,41
KOREA, REPUBLIC OF	21 118 375 273	20 393 292 452	-3,43	1 142 170 018	907 589 604	-20,54
TAIWAN	16 055 293 346	14 347 791 102	-10,64	1 057 591 661	806 739 376	-23,72
CHINA	64 931 604 134	42 995 115 723	-33,78	3 154 275 144	1 734 125 250	-45,02
THAILAND	9 763 969 245	10 351 923 838	6,02	523 697 351	480 220 378	-8,30

TABEL 5. PERKEMBANGAN EKSPOR INDONESIA MENURUT KOMODITI DAN NEGARA TUJUAN
JANUARI-JULI 2014 DAN 2015

KOMODITI / NEGARA TUJUAN	BERAT BERSIH (KG)		PERUB	NILAI FOB (US \$)		PERUB
	JAN-JUL 2014	JAN-JUL 2015	%	JAN-JUL 2014	JAN-JUL 2015	%
(1)	(2)	(3)	(4)	(5)	(6)	(7)
SINGAPORE	488 782 163	414 239 155	-15,25	17 506 330	15 582 615	-10,99
PHILIPPINES	8 637 531 935	8 686 933 903	0,57	549 134 972	464 549 686	-15,40
MALAYSIA	8 179 254 578	9 290 837 572	13,59	481 425 393	459 747 741	-4,50
MYANMAR	84 734 809	0	-100,00	4 782 812	0	-100,00
CAMBODIA	363 018 686	985 811 245	171,56	20 900 346	47 378 739	126,69
VIET NAM	804 729 691	1 010 446 326	25,56	51 151 551	50 698 902	-0,88
INDIA	77 154 183 765	75 167 224 365	-2,58	3 287 715 384	2 987 961 451	-9,12
PAKISTAN	722 192 480	706 963 000	-2,11	54 550 230	43 377 477	-20,48
BANGLADESH	0	1 240 302 625	-	0	73 244 076	-
SRI LANKA	358 461 730	197 952 000	-44,78	26 393 968	11 594 729	-56,07
KUWAIT	0	125 980	-	0	18 995	-
TURKEY	0	252 777 000	-	0	20 227 717	-
UNITED ARAB EMIRATES	309 660 000	158 009 108	-48,97	4 180 410	6 777 091	62,12
REUNION	41 000 000	104 000 000	153,66	3 166 020	6 944 080	119,33
LIBERIA	56 442 000	0	-100,00	3 047 868	0	-100,00
AUSTRALIA	0	45 200 000	-	0	2 463 400	-
NEW ZEALAND	156 886 000	157 245 000	0,23	11 601 695	9 337 055	-19,52
MARSHALL ISLANDS	0	55 000 000	-	0	2 970 000	-
UNITED STATES	812 844 000	386 606 000	-52,44	49 134 389	23 974 555	-51,21
BRAZIL	0	32 880 000	-	0	2 484 413	-
UNITED KINGDOM	0	20 450	-	0	5 513	-
NETHERLANDS	0	82 500 000	-	0	7 542 150	-
ITALY	1 964 435 000	2 049 460 000	4,33	145 011 498	123 441 324	-14,87
SPAIN	2 269 610 000	2 448 768 000	7,89	107 606 563	115 881 217	7,69
SLOVENIA	101 952 000	80 335 000	-21,20	6 270 048	4 040 047	-35,57
GRANIT	48 523 008	478	-100,00	343 939	652	-99,81
PAPUA NEW GUINEA	0	450	-	0	650	-
SINGAPORE	48 523 008	0	-100,00	343 939	0	-100,00
VIET NAM	0	28	-	0	2	-
HASIL TAMBANG LAIN	6 201 681 192	8 055 435 565	29,89	117 846 940	114 740 564	-2,64
JAPAN	3 008 260	8 823 261	193,30	484 027	1 222 959	152,66
HONG KONG	167 560	410 810	145,17	21 523	52 425	143,58
KOREA, REPUBLIC OF	5 657 613	5 369 256	-5,10	698 316	608 419	-12,87
TAIWAN	8 028 745	21 571 773	168,68	1 176 218	2 277 273	93,61
CHINA	1 924 212 286	2 031 171 907	5,56	67 248 217	64 174 550	-4,57
PAPUA NEW GUINEA	63 000	0	-100,00	11 611	0	-100,00
THAILAND	1 089 920	1 898 055	74,15	180 305	283 645	57,31
SINGAPORE	4 119 468 541	5 951 552 371	44,47	30 144 978	40 162 705	33,23
PHILIPPINES	25 080	1 560 000	6 120,10	2 052	149 760	7 198,25
MALAYSIA	54 848 057	13 908 124	-74,64	10 545 528	867 740	-91,77
CAMBODIA	684 482	977 060	42,74	66 707	81 384	22,00
BRUNEI DARUSSALAM	7 507 000	0	-100,00	86 980	0	-100,00
VIET NAM	3 176 848	3 601 775	13,38	884 982	1 894 464	114,07
MALDIVES	0	65 270	-	0	17 264	-
INDIA	21 166 904	795 717	-96,24	5 315 456	584 210	-89,01
PAKISTAN	95 000	0	-100,00	94 930	0	-100,00
BANGLADESH	20 908 592	8 592 028	-58,91	275 245	361 129	31,20
IRAN (ISLAMIC REPUBLIC OF)	349 000	220 000	-36,96	164 898	29 040	-82,39
SAUDI ARABIA	0	108 536	-	0	50 983	-
TURKEY	50 000	176 000	252,00	58 182	184 238	216,66
CYPRUS	0	46 000	-	0	6 992	-
MAURITANIA	2	0	-100,00	53	0	-100,00
SOUTH AFRICA	10 350	10 350	0,00	1 552	1 553	0,06
AUSTRALIA	30 900 000	1 358 433	-95,60	195 174	164 534	-15,70
NEW ZEALAND	0	2 500	-	0	2 012	-
NEW CALEDONIA	0	5 000	-	0	673	-
EAST TIMOR	235 712	2 394 013	915,65	155 010	1 359 405	776,98
UNITED STATES	0	374 435	-	0	57 553	-
CANADA	0	55	-	0	4	-
PANAMA	0	5 000	-	0	800	-
SURINAME	0	21 100	-	0	2 242	-
BRAZIL	25 000	42 540	70,16	33 290	10 088	-69,70
COSTA RICA	0	7 500	-	0	1 563	-
FRENCH POLYNESIA	0	12 700	-	0	1 904	-
UNITED KINGDOM	0	116 000	-	0	19 998	-
NETHERLANDS	2 240	25 000	1 016,07	1 536	26 750	1 641,54
FRANCE	0	3 480	-	0	1 560	-
GERMANY, FED. REP. OF	0	24 000	-	0	2 032	-
BELGIUM	0	39 003	-	0	8 942	-
FINLAND	0	57 013	-	0	9 303	-
ITALY	1 000	22 500	2 150,00	170	5 175	2 944,12
GREECE	0	17 000	-	0	2 793	-
UKRAINE	0	50 000	-	0	52 500	-
BARANG-BARANG SENI	1 375 565	1 269 569	-7,71	6 762 184	4 270 358	-36,85
JAPAN	29 299	17 759	-39,39	496 032	68 531	-86,18
HONG KONG	14 297	20 482	43,26	339 023	546 559	61,22
KOREA, REPUBLIC OF	63 940	9 601	-84,98	54 983	8 709	-84,16

TABEL 5. PERKEMBANGAN EKSPOR INDONESIA MENURUT KOMODITI DAN NEGARA TUJUAN
JANUARI-JULI 2014 DAN 2015

KOMODITI / NEGARA TUJUAN	BERAT BERSIH (KG)		PERUB	NILAI FOB (US \$)		PERUB
	JAN-JUL 2014	JAN-JUL 2015	%	JAN-JUL 2014	JAN-JUL 2015	%
(1)	(2)	(3)	(4)	(5)	(6)	(7)
TAIWAN	332 345	4 053	-98,78	290 119	8 527	-97,06
CHINA	22 323	69 029	209,23	36 722	229 950	526,19
PAPUA NEW GUINEA	0	300	-	0	1 667	-
THAILAND	1 881	4 457	136,95	19 544	9 782	-49,95
SINGAPORE	59 224	61 264	3,44	2 369 828	451 180	-80,96
PHILIPPINES	1 390	2 492	79,28	887	2 345	164,37
MALAYSIA	17 876	7 339	-58,94	545 408	41 653	-92,36
CAMBODIA	0	102	-	0	592	-
BRUNEI DARUSSALAM	12 256	7 628	-37,76	3 855	9 301	141,27
NEPAL	0	21	-	0	38	-
MALDIVES	871	653	-25,03	9 797	7 798	-20,40
INDIA	15 660	77 015	391,79	116 085	79 722	-31,32
PAKISTAN	0	30	-	0	343	-
BANGLADESH	0	25	-	0	450	-
SRI LANKA	94	27	-71,28	120	20	-83,33
IRAQ	0	21	-	0	34	-
IRAN (ISLAMIC REPUBLIC OF)	41 396	5 180	-87,49	76 702	15 658	-79,59
SAUDI ARABIA	1 207	144	-88,07	1 831	90	-95,08
ISRAEL	871	995	14,24	2 342	3 125	33,43
JORDAN	0	232	-	0	3 754	-
LEBANON	0	476	-	0	1 142	-
TURKEY	5 050	7 260	43,76	18 675	14 887	-20,28
UNITED ARAB EMIRATES	18 237	30 125	65,19	63 904	91 003	42,41
QATAR	230	435	89,13	1 129	4 380	287,95
BAHRAIN	200	40	-80,00	135	75	-44,44
CYPRUS	382	634	65,97	1 158	4 096	253,71
EGYPT	0	90	-	0	110	-
LIBYAN ARAB JAMAHIRIYA	560	0	-100,00	1 403	0	-100,00
MOROCCO	88	100	13,64	84	83	-1,19
TUNISIA	331	100	-69,79	350	146	-58,29
SUDAN	0	656	-	0	772	-
MADAGASCAR	77	2 085	2 607,79	254	1 374	440,94
KENYA	2 002	0	-100,00	7 075	0	-100,00
REUNION	2 218	4 312	94,41	5 648	6 996	23,87
MOZAMBIQUE	150	140	-6,67	81	96	18,52
TOGO	0	1 620	-	0	58	-
ANGOLA	150	144	-4,00	1 717	2 040	18,81
NIGERIA	0	15	-	0	9	-
GABON	85	364	328,24	380	818	115,26
COTE D'IVOIRE	0	2 608	-	0	1 630	-
SENEGAL	300	0	-100,00	1 388	0	-100,00
SEYCHELLES	224	3 306	1 375,89	4 257	19 260	352,43
SOUTH AFRICA	9 261	8 648	-6,62	26 599	12 844	-51,71
MAURITIUS	20 616	9 788	-52,52	27 009	17 478	-35,29
MAYOTTE	0	140	-	0	419	-
AUSTRALIA	138 495	110 154	-20,46	475 915	322 254	-32,29
NEW ZEALAND	10 184	11 140	9,39	23 080	30 646	32,78
GUAM	576	1 182	105,21	1 873	902	-51,84
PALAU	0	120	-	0	162	-
NEW CALEDONIA	1 723	1 332	-22,69	9 133	9 581	4,91
NORTHERN MARIANA ISLANDS	591	825	39,59	1 144	362	-68,36
VANUATU	705	0	-100,00	3 585	0	-100,00
WALLIS AND FUTUNA ISLANDS	600	0	-100,00	569	0	-100,00
COOK ISLANDS	120	14	-88,33	2 357	824	-65,04
FIJI	4 584	210	-95,42	22 960	1 101	-95,20
CHRISTMAS ISLANDS	5	0	-100,00	181	0	-100,00
EAST TIMOR	20 523	14 445	-29,62	9 994	6 880	-31,16
UNITED STATES	168 825	401 393	137,76	595 603	911 510	53,04
CANADA	19 718	10 106	-48,75	48 643	36 867	-24,21
MEXICO	2 683	385	-85,65	3 647	106	-97,09
GUATEMALA	420	0	-100,00	14 065	0	-100,00
PANAMA	4 970	1 736	-65,07	28 416	3 357	-88,19
SURINAME	0	115	-	0	248	-
CHILE	10 233	10 208	-0,24	8 276	9 064	9,52
ARGENTINA	1 315	7 240	450,57	3 071	4 809	56,59
BRAZIL	4 451	4 151	-6,74	13 782	22 450	62,89
COLOMBIA	7 218	1 971	-72,69	15 829	4 821	-69,54
URUGUAY	2 306	209	-90,94	1 305	428	-67,20
PARAGUAY	0	650	-	0	5 509	-
ECUADOR	0	94	-	0	30	-
PERU	92	420	356,52	1 263	547	-56,69
GUYANA	554	0	-100,00	389	0	-100,00
JAMAICA	2	0	-100,00	2	0	-100,00
PUERTO RICO	85	10	-88,24	372	1 392	274,19
DOMINICAN REPUBLIC	0	8	-	0	85	-
COSTA RICA	2 066	9 598	364,57	4 656	40 715	774,46
BARBADOS	20	0	-100,00	36	0	-100,00
CAYMAN ISLANDS	120	300	150,00	633	1 172	85,15
FRENCH POLYNESIA	1 470	2 590	76,19	3 793	4 617	21,72
MARTINIQUE	401	916	128,43	755	1 026	35,89

TABEL 5. PERKEMBANGAN EKSPOR INDONESIA MENURUT KOMODITI DAN NEGARA TUJUAN
JANUARI-JULI 2014 DAN 2015

KOMODITI / NEGARA TUJUAN	BERAT BERSIH (KG)		PERUB	NILAI FOB (US \$)		PERUB
	JAN-JUL 2014	JAN-JUL 2015	%	JAN-JUL 2014	JAN-JUL 2015	%
(1)	(2)	(3)	(4)	(5)	(6)	(7)
NETHERLANDS ANTILLES	5	7 578	151 460,00	35	13 601	38 760,00
SAINT LUCIA	175	240	37,14	650	1 225	88,46
TURKS AND CAICOS ISLANDS	451	0	-100,00	816	0	-100,00
GUADELOUPE	2 616	1 228	-53,06	4 754	9 765	105,41
VIRGIN ISLANDS (BRITISH)	104	550	428,85	1 662	1 666	0,24
UNITED KINGDOM	30 398	7 047	-76,82	48 113	35 672	-25,86
NETHERLANDS	22 721	23 565	3,71	407 766	214 078	-47,50
FRANCE	47 652	36 281	-23,86	77 632	62 932	-18,94
GERMANY, FED. REP. OF	87 236	106 774	22,40	99 115	90 413	-8,78
AUSTRIA	1 332	1 985	49,02	2 058	57 080	2 673,57
BELGIUM	29 526	20 976	-28,96	81 618	101 244	24,05
SWITZERLAND	9 158	14 064	53,57	48 557	22 782	-53,08
DENMARK	5 697	3 753	-34,12	3 836	6 439	67,86
NORWAY	605	449	-25,79	5 237	3 236	-38,21
SWEDEN	836	984	17,70	3 968	2 969	-25,18
FINLAND	805	1 105	37,27	3 169	3 479	9,78
IRELAND	1 351	1 317	-2,52	1 915	1 321	-31,02
ITALY	10 371	25 960	150,31	41 064	128 019	211,75
SPAIN	37 859	36 421	-3,80	80 786	53 134	-34,23
PORTUGAL	422	129	-69,43	1 270	967	-23,86
GREECE	1 531	18 561	1 112,34	4 061	355 892	8 663,65
HUNGARY	125	10	-92,00	334	2	-99,40
POLAND	0	1 500	-	0	390	-
ROMANIA	310	0	-100,00	755	0	-100,00
BULGARIA	60	0	-100,00	700	0	-100,00
ALBANIA	0	155	-	0	444	-
AZERBAIJAN	0	720	-	0	1 780	-
UKRAINE	0	300	-	0	439	-
LITHUANIA	0	700	-	0	888	-
ESTONIA	10	0	-100,00	25	0	-100,00
GEORGIA	90	2	-97,78	465	19	-95,91
CROATIA	55	0	-100,00	230	0	-100,00
MALTA	0	2 066	-	0	2 358	-
SLOVAKIA	195	350	79,49	234	1 400	498,29
SLOVENIA	348	186	-46,55	356	447	25,56
CZECH REPUBLIC	381	191	-49,87	450	966	114,67
RUSSIA FEDERATION	2 644	965	-63,50	20 021	4 302	-78,51
SERBIA	350	0	-100,00	681	0	-100,00
BARANG KIRIMAN, POS DAN YANG DIKE	0	229 991 959	-	0	6 798 532	-
JAPAN	0	32 051 566	-	0	635 779	-
HONG KONG	0	9 731 197	-	0	238 225	-
KOREA, DEM. PEOPLE'S REP.	0	41 892	-	0	639	-
KOREA, REPUBLIC OF	0	16 101 410	-	0	343 140	-
TAIWAN	0	23 787 060	-	0	677 106	-
CHINA	0	8 992 337	-	0	215 020	-
MONGOLIA	0	26 381	-	0	791	-
MACAU	0	217 881	-	0	7 701	-
PAPUA NEW GUINEA	0	118 583	-	0	1 825	-
THAILAND	0	3 055 196	-	0	57 337	-
SINGAPORE	0	11 375 825	-	0	355 315	-
PHILIPPINES	0	2 591 033	-	0	40 330	-
MALAYSIA	0	24 602 371	-	0	639 900	-
MYANMAR	0	82 834	-	0	1 326	-
CAMBODIA	0	681 143	-	0	13 799	-
BRUNEI DARUSSALAM	0	2 378 826	-	0	42 666	-
LAO PEOPLE'S DEM. REP.	0	34 684	-	0	923	-
NEPAL	0	154 857	-	0	2 643	-
VIET NAM	0	626 170	-	0	13 018	-
MALDIVES	0	43 952	-	0	2 097	-
INDIA	0	2 963 994	-	0	37 203	-
PAKISTAN	0	393 799	-	0	10 038	-
BANGLADESH	0	67 690	-	0	2 680	-
SRI LANKA	0	124 067	-	0	2 186	-
AFGHANISTAN	0	3 050	-	0	39	-
IRAQ	0	3 552	-	0	230	-
IRAN (ISLAMIC REPUBLIC OF)	0	43 456	-	0	929	-
SAUDI ARABIA	0	1 818 661	-	0	55 644	-
ISRAEL	0	73 894	-	0	8 668	-
KUWAIT	0	142 177	-	0	4 942	-
JORDAN	0	60 717	-	0	1 838	-
LEBANON	0	32 652	-	0	965	-
YEMEN	0	50	-	0	5	-
OMAN	0	231 565	-	0	8 079	-
SYRIA ARAB REPUBLIC	0	80	-	0	3	-
TURKEY	0	169 426	-	0	8 821	-
UNITED ARAB EMIRATES	0	828 503	-	0	31 220	-
QATAR	0	687 283	-	0	11 342	-
BAHRAIN	0	68 843	-	0	3 532	-
CYPRUS	0	21 210	-	0	1 080	-

TABEL 5. PERKEMBANGAN EKSPOR INDONESIA MENURUT KOMODITI DAN NEGARA TUJUAN
JANUARI-JULI 2014 DAN 2015

KOMODITI / NEGARA TUJUAN	BERAT BERSIH (KG)		PERUB	NILAI FOB (US \$)		PERUB
	JAN-JUL 2014	JAN-JUL 2015	%	JAN-JUL 2014	JAN-JUL 2015	%
(1)	(2)	(3)	(4)	(5)	(6)	(7)
EGYPT	0	81 168	-	0	2 244	-
LIBYAN ARAB JAMAHIRIYA	0	780	-	0	15	-
MOROCCO	0	151 939	-	0	3 847	-
TUNISIA	0	10 788	-	0	988	-
ALGERIA	0	115 982	-	0	1 263	-
SUDAN	0	11 555	-	0	382	-
NAMIBIA	0	7 938	-	0	223	-
ETHIOPIA	0	7 514	-	0	292	-
TANZANIA, UNITED REP. OF	0	29 005	-	0	745	-
MADAGASCAR	0	1 700	-	0	302	-
KENYA	0	83 065	-	0	1 747	-
REUNION	0	140	-	0	28	-
MOZAMBIQUE	0	526	-	0	92	-
GHANA	0	56	-	0	4	-
LIBERIA	0	4 762	-	0	179	-
GUINEA	0	1 520	-	0	61	-
CONGO	0	60	-	0	32	-
CAMEROON	0	63 453	-	0	605	-
NIGERIA	0	543 188	-	0	10 413	-
GABON	0	230	-	0	6	-
SENEGAL	0	6 065	-	0	224	-
MALI	0	1 789	-	0	62	-
BENIN	0	6 290	-	0	163	-
BURKINA FASO	0	4 638	-	0	138	-
GAMBIA	0	700	-	0	42	-
SEYCHELLES	0	1 057	-	0	48	-
UGANDA	0	8 700	-	0	436	-
CENTRAL AFRICAN REPUBLIC	0	19 900	-	0	75	-
NIGER	0	2 055	-	0	72	-
SWAZILAND	0	20 343	-	0	639	-
SOUTH AFRICA	0	119 610	-	0	5 098	-
ZIMBABWE	0	1 875	-	0	26	-
ZAMBIA	0	23 246	-	0	132	-
MAURITIUS	0	39 282	-	0	1 392	-
AUSTRALIA	0	20 744 345	-	0	532 944	-
NEW ZEALAND	0	1 135 157	-	0	36 664	-
NEW CALEDONIA	0	83 594	-	0	1 327	-
VANUATU	0	60 254	-	0	1 307	-
AMERICAN SAMOA	0	67 000	-	0	2 006	-
FIJI	0	177 562	-	0	7 570	-
SOLOMON ISLANDS	0	122 376	-	0	4 066	-
TONGA	0	68 610	-	0	2 408	-
EAST TIMOR	0	108 429	-	0	4 368	-
UNITED STATES	0	29 356 991	-	0	1 612 535	-
CANADA	0	3 065 892	-	0	138 241	-
MEXICO	0	190 044	-	0	11 005	-
GUATEMALA	0	320	-	0	19	-
NICARAGUA	0	2 651	-	0	210	-
PANAMA	0	384	-	0	279	-
CUBA	0	20	-	0	2	-
CURACAO	0	750	-	0	243	-
SURINAME	0	411 454	-	0	2 528	-
CHILE	0	47 944	-	0	4 678	-
VENEZUELA	0	4 705	-	0	102	-
ARGENTINA	0	6 253	-	0	324	-
BRAZIL	0	754 679	-	0	13 325	-
COLOMBIA	0	94 212	-	0	3 665	-
BOLIVIA	0	118 826	-	0	748	-
URUGUAY	0	30 193	-	0	497	-
PARAGUAY	0	3 423	-	0	202	-
ECUADOR	0	3 449	-	0	685	-
PERU	0	17 482	-	0	893	-
GUYANA	0	9 100	-	0	225	-
TRINIDAD AND TOBAGO	0	370	-	0	686	-
JAMAICA	0	150	-	0	243	-
PUERTO RICO	0	39 594	-	0	1 319	-
DOMINICAN REPUBLIC	0	4 245	-	0	240	-
EL SALVADOR	0	48	-	0	3	-
COSTA RICA	0	8 098	-	0	110	-
BARBADOS	0	3 350	-	0	672	-
ANTIGUA AND BARBUDA	0	980	-	0	19	-
ARUBA	0	55	-	0	10	-
BERMUDA	0	28 217	-	0	1 138	-
CAYMAN ISLANDS	0	85	-	0	10	-
FRENCH POLYNESIA	0	7 942	-	0	511	-
GRENADA	0	20	-	0	2	-
MARTINIQUE	0	130	-	0	21	-
NETHERLANDS ANTILLES	0	16 817	-	0	435	-
TURKS AND CAICOS ISLANDS	0	500	-	0	60	-
GUADELOUPE	0	660	-	0	281	-

TABEL 5. PERKEMBANGAN EKSPOR INDONESIA MENURUT KOMODITI DAN NEGARA TUJUAN
JANUARI-JULI 2014 DAN 2015

KOMODITI / NEGARA TUJUAN	BERAT BERSIH (KG)		PERUB	NILAI FOB (US \$)		PERUB
	JAN-JUL 2014	JAN-JUL 2015	%	JAN-JUL 2014	JAN-JUL 2015	%
(1)	(2)	(3)	(4)	(5)	(6)	(7)
U.S. VIRGIN ISLANDS	0	66 486	-	0	2 427	-
SAINT BARTHELEMY	0	4 585	-	0	480	-
SINT MAARTEN (DUTCH PART)	0	1 480	-	0	61	-
UNITED KINGDOM	0	3 640 556	-	0	190 316	-
NETHERLANDS	0	4 863 940	-	0	86 544	-
FRANCE	0	3 473 320	-	0	124 466	-
GERMANY, FED. REP. OF	0	3 704 688	-	0	113 856	-
AUSTRIA	0	399 934	-	0	8 262	-
BELGIUM	0	368 054	-	0	14 031	-
SWITZERLAND	0	1 464 454	-	0	39 935	-
LUXEMBOURG	0	11 324	-	0	483	-
GIBRALTAR	0	1 065	-	0	25	-
MONACO	0	1 900	-	0	212	-
DENMARK	0	322 475	-	0	7 125	-
NORWAY	0	412 813	-	0	13 652	-
SWEDEN	0	563 323	-	0	17 588	-
FINLAND	0	282 442	-	0	8 623	-
IRELAND	0	317 635	-	0	4 874	-
ITALY	0	1 155 512	-	0	42 665	-
SPAIN	0	1 763 365	-	0	55 777	-
PORTUGAL	0	70 190	-	0	1 826	-
ICELAND	0	106 560	-	0	2 079	-
GREECE	0	145 041	-	0	4 869	-
ANDORRA	0	660	-	0	72	-
LIECHTENSTEIN	0	1 988	-	0	27	-
HUNGARY	0	73 670	-	0	3 679	-
POLAND	0	150 538	-	0	4 214	-
ROMANIA	0	108 943	-	0	3 563	-
BULGARIA	0	30 024	-	0	2 603	-
ALBANIA	0	10 665	-	0	467	-
ARMENIA	0	8 976	-	0	452	-
AZERBAIJAN	0	17 813	-	0	459	-
BELARUS	0	7 795	-	0	754	-
KAZAKHSTAN	0	148 704	-	0	14 323	-
KYRGYZSTAN	0	23 777	-	0	1 129	-
MOLDOVA, REPUBLIC OF	0	710	-	0	121	-
UKRAINE	0	393 245	-	0	15 034	-
UZBEKISTAN	0	5 170	-	0	200	-
LITHUANIA	0	8 741	-	0	644	-
LATVIA	0	7 129	-	0	579	-
ESTONIA	0	87 947	-	0	1 536	-
GEORGIA	0	1 710	-	0	57	-
CROATIA	0	42 186	-	0	1 365	-
BOSNIA AND HERZEGOVINA	0	4 891	-	0	450	-
MALTA	0	20 293	-	0	1 029	-
SLOVAKIA	0	50 493	-	0	2 099	-
SLOVENIA	0	28 672	-	0	2 967	-
CZECH REPUBLIC	0	104 791	-	0	2 801	-
REP. OF MACEDONIA	0	690	-	0	45	-
RUSSIA FEDERATION	0	2 885 927	-	0	94 824	-
SERBIA	0	8 603	-	0	1 039	-
MONTENEGRO	0	17 920	-	0	1 959	-
LAINNYA	6 918	7 923	14,53	273 760	268 582	-1,89
HONG KONG	350	2 343	569,43	5 900	36 632	520,88
MYANMAR	0	320	-	0	456	-
VIET NAM	0	1 485	-	0	2 447	-
INDIA	0	26	-	0	1 834	-
TURKEY	2 534	3 064	20,92	106 365	197 763	85,93
UNITED STATES	80	420	425,00	5 815	4 200	-27,77
BRAZIL	3 007	265	-91,19	126 530	25 250	-80,04
FRANCE	60	0	-100,00	1 320	0	-100,00
FINLAND	87	0	-100,00	14 620	0	-100,00
ITALY	800	0	-100,00	13 210	0	-100,00
TOTAL EKSPOR	323 438 504 110	297 821 562 777	-7,92	102 948 670 701	89 817 753 697	-12,75

DATA

MENCERDASKAN BANGSA



BADAN PUSAT STATISTIK

Jl. dr. Sutomo No. 6-8 Jakarta 10710
Telp : (021) 3841195, 3842508, 3810291-4, Fax : (021) 3857046
Homepage : <http://www.bps.go.id> E-mail : bpsdq@bps.go.id

