



DIAGRAM TIMBANG Nilai Tukar Petani

(2014=100)

Kabupaten Barito Kuala






DIAGRAM TIMBANG Nilai Tukar Petani (2014=100)

Kabupaten Barito Kuala




DIAGRAM TIMBANG NILAI TUKAR PETANI KABUPATEN BARITO KUALA 2014

ISBN. 978-979-064-906-4

No. Publikasi: 06240.1518

Katalog BPS: 7102042.6304

Ukuran Buku: 21 Cm x 29 Cm

Naskah:

Subdirektorat Statistik Harga Perdesaan

Gambar Kulit:

Subdirektorat Statistik Harga Perdesaan

Diterbitkan oleh:

Badan Pusat Statistik Republik Indonesia

Dicetak oleh:

Boleh dikutip dengan menyebut sumbernya

KATA PENGANTAR

Publikasi Diagram Timbang Nilai Tukar Petani (NTP) 16 Kabupaten terdiri dari 16 buku berdasarkan kabupaten, yaitu:

- Buku 1: Diagram Timbang Nilai Tukar Petani Kabupaten Simalungun 2014.
- Buku 2: Diagram Timbang Nilai Tukar Petani Kabupaten Lampung Selatan 2014.
- Buku 3: Diagram Timbang Nilai Tukar Petani Kabupaten Karawang 2014.
- Buku 4: Diagram Timbang Nilai Tukar Petani Kabupaten Banyumas 2014.
- Buku 5: Diagram Timbang Nilai Tukar Petani Kabupaten Gunung Kidul 2014.
- Buku 6: Diagram Timbang Nilai Tukar Petani Kabupaten Pasuruan 2014.
- Buku 7: Diagram Timbang Nilai Tukar Petani Kabupaten Pandeglang 2014.
- Buku 8: Diagram Timbang Nilai Tukar Petani Kabupaten Buleleng 2014.
- Buku 9: Diagram Timbang Nilai Tukar Petani Kabupaten Lombok Timur 2014.
- Buku 10: Diagram Timbang Nilai Tukar Petani Kabupaten Sumba Barat Daya 2014.
- Buku 11: Diagram Timbang Nilai Tukar Petani Kabupaten Sambas 2014.
- Buku 12: Diagram Timbang Nilai Tukar Petani Kabupaten Barito Kuala 2014.
- Buku 13: Diagram Timbang Nilai Tukar Petani Kabupaten Bulukumba 2014.
- Buku 14: Diagram Timbang Nilai Tukar Petani Kabupaten Gorontalo Utara 2014.
- Buku 15: Diagram Timbang Nilai Tukar Petani Kabupaten Halmahera Barat 2014.
- Buku 16: Diagram Timbang Nilai Tukar Petani Kabupaten Manokwari 2014.

Publikasi ini merupakan hasil pengolahan Survei Penyusunan Diagram Timbang Nilai Tukar Petani (SPDT NTP) 16 Kabupaten di 16 Provinsi tahun 2014. SPDT NTP 16 Kabupaten mencakup 5 subsektor pertanian, yaitu: subsektor tanaman pangan, tanaman hortikultura, tanaman perkebunan rakyat, peternakan, dan perikanan (penangkapan dan budidaya ikan).

Diagram Timbang NTP mencakup bobot tiap komoditas pada masing-masing subsektor yang akan digunakan dalam penyusunan Indeks Harga Yang Diterima Petani (It). Selain itu, disajikan juga bobot tiap komoditas konsumsi rumahtangga serta biaya produksi dan penambahan barang modal yang akan digunakan dalam penyusunan Indeks Harga Yang Dibayar Petani (Ib). Paket komoditas dan diagram timbang tersebut digunakan sebagai dasar penghitungan NTP di masing-masing kabupaten.

Kepada semua pihak yang telah memberikan kontribusi, disampaikan penghargaan dan terima kasih. Mudah-mudahan statistik yang disajikan memberi manfaat bagi banyak pihak untuk berbagai keperluan. Kritik dan saran dari para pengguna publikasi ini sangat diharapkan untuk perbaikan di masa yang akan datang.

Jakarta, November 2015
Kepala Badan Pusat Statistik



Dr. Suryamin, M.Sc.

DAFTAR ISI

| | Hal |
|---|-----|
| Kata Pengantar | iii |
| Daftar Isi | v |
| Daftar Tabel | vii |
| Bab I. Pendahuluan | 1 |
| 1.1. Latar Belakang | 1 |
| 1.2. Tujuan | 2 |
| 1.3. Ruang Lingkup | 2 |
| Bab. II. Konsep dan Definisi | 3 |
| Bab. III. Paket Komoditas dan Diagram Timbang | 5 |
| 3.1. Penyusunan Paket Komoditas | 5 |
| 3.2. Penyusunan Diagram Timbang | 6 |
| Bab. IV. Ringkasan | 9 |
| 4.1. Nilai Yang Diterima Petani | 9 |
| 4.2. Nilai Yang Dibayar Petani | 10 |
| 4.2.1. Nilai KRT dan BPPBM | 10 |
| 4.2.2. Jumlah Komoditas KRT dan BPPBM | 10 |
| 4.3. Subsektor Tanaman Pangan | 12 |
| 4.3.1. Nilai Yang Diterima Petani | 12 |
| 4.3.2. Nilai Yang Dibayar Petani | 12 |
| 4.4. Subsektor Tanaman Hortikultura | 15 |
| 4.4.1. Nilai Yang Diterima Petani | 15 |
| 4.4.2. Nilai Yang Dibayar Petani | 15 |
| 4.5. Subsektor Tanaman Perkebunan Rakyat | 18 |
| 4.5.1. Nilai Yang Diterima Petani | 18 |
| 4.5.2. Nilai Yang Dibayar Petani | 18 |
| 4.6. Subsektor Peternakan | 21 |
| 4.6.1. Nilai Yang Diterima Petani | 21 |
| 4.6.2. Nilai Yang Dibayar Petani | 21 |

| | |
|--|----|
| 4.7. Subsektor Perikanan Kelompok Penangkapan Ikan | 24 |
| 4.7.1. Nilai Yang Diterima Petani..... | 24 |
| 4.7.2. Nilai Yang Dibayar Petani | 24 |
| 4.8. Subsektor Perikanan Kelompok Pembudidayaan Ikan | 27 |
| 4.8.1. Nilai Yang Diterima Petani..... | 27 |
| 4.8.2. Nilai Yang Dibayar Petani | 27 |
| Tabel-Tabel | 31 |

<http://www.bps.go.id>

DAFTAR TABEL

| | Hal |
|---|-----|
| Tabel 1.1 Diagram Timbang Nilai Yang Diterima Petani Subsektor Tanaman Pangan, Kabupaten Barito Kuala (2014=100) | 33 |
| Tabel 1.2 Diagram Timbang Nilai Yang Dibayar Petani Subsektor Tanaman Pangan, Kabupaten Barito Kuala (2014=100) | 34 |
| Tabel 2.1 Diagram Timbang Nilai Yang Diterima Petani Subsektor Tanaman Hortikultura, Kabupaten Barito Kuala (2014=100) | 43 |
| Tabel 2.2 Diagram Timbang Nilai Yang Dibayar Petani Subsektor Tanaman Hortikultura, Kabupaten Barito Kuala (2014=100) | 44 |
| Tabel 3.1 Diagram Timbang Nilai Yang Diterima Petani Subsektor Tanaman Perkebunan Rakyat, Kabupaten Barito Kuala (2014=100) | 52 |
| Tabel 3.2 Diagram Timbang Nilai Yang Dibayar Petani Subsektor Tanaman Perkebunan Rakyat, Kabupaten Barito Kuala (2014=100) | 53 |
| Tabel 4.1 Diagram Timbang Nilai Yang Diterima Petani Subsektor Peternakan, Kabupaten Barito Kuala (2014=100) | 60 |
| Tabel 4.2 Diagram Timbang Nilai Yang Dibayar Petani Subsektor Peternakan, Kabupaten Barito Kuala (2014=100) | 61 |
| Tabel 5.1 Diagram Timbang Nilai Yang Diterima Petani Subsektor Penangkapan Ikan, Kabupaten Barito Kuala (2014=100) | 69 |
| Tabel 5.2 Diagram Timbang Nilai Yang Dibayar Petani Subsektor Penangkapan Ikan, Kabupaten Barito Kuala (2014=100) | 70 |
| Tabel 6.1 Diagram Timbang Nilai Yang Diterima Petani Subsektor Pembudidayaan Ikan, Kabupaten Barito Kuala (2014=100) | 77 |
| Tabel 6.2 Diagram Timbang Nilai Yang Dibayar Petani Subsektor Pembudidayaan Ikan, Kabupaten Barito Kuala (2014=100) | 78 |

I. PENDAHULUAN

1.1. Latar Belakang

Nilai Tukar Petani (NTP) merupakan salah satu *proxy* indikator untuk mengukur tingkat kesejahteraan petani di perdesaan pada bulan dan tahun tertentu dibandingkan dengan tahun dasarnya. NTP adalah perbandingan atau rasio antara indeks harga yang diterima petani (It) dengan indeks harga yang dibayar petani (Ib), yang dinyatakan dalam persentase. Secara konseptual NTP adalah pengukur kemampuan tukar komoditas pertanian yang dihasilkan petani terhadap barang/jasa yang diperlukan untuk konsumsi rumah tangga dan kebutuhan dalam memproduksi hasil pertanian.

Untuk menghitung NTP dibutuhkan diagram timbang tiap komoditas baik dalam penghitungan It maupun Ib. Hingga saat ini, penyusunan dan penghitungan diagram timbang NTP oleh Badan Pusat Statistik (BPS) telah dilakukan sebanyak enam kali. Pada 1976 dan 1983 penghitungan diagram timbang NTP mencakup 4 provinsi di pulau Jawa dan 2 subsektor, yaitu Subsektor Tanaman Bahan Makanan dan Subsektor Tanaman Perkebunan Rakyat. Pada 1987 mencakup 14 provinsi (4 provinsi di pulau Jawa dan 10 provinsi di luar pulau Jawa) dan 2 subsektor, yaitu Tanaman Bahan Makanan dan Tanaman Perkebunan Rakyat. Pada 1993 mencakup 23 provinsi (4 provinsi di pulau Jawa dan 19 provinsi di luar pulau Jawa) dan 2 subsektor, yaitu Tanaman Bahan Makanan dan Tanaman Perkebunan Rakyat. Selanjutnya di 2007 penyusunan diagram timbang telah mencakup 32 provinsi dan 5 subsektor, yaitu Tanaman Pangan, Tanaman Hortikultura, Tanaman Perkebunan Rakyat, Peternakan, dan Perikanan. Tahun 2012 penyusunan diagram timbang telah mencakup 33 provinsi dan 5 subsektor, yaitu Tanaman Pangan, Tanaman Hortikultura, Tanaman Perkebunan Rakyat, Peternakan, dan Perikanan, dengan pemisahan NTP kelompok Penangkapan Ikan dan Pembudidayaan Ikan.

Dengan perkembangan perekonomian dan kemajuan teknologi yang berdampak terhadap terjadinya perubahan/pergeseran pola produksi pertanian dan pola konsumsi rumah tangga pertanian di perdesaan, maka perlu penghitungan NTP hingga ke tingkat kabupaten. Sejalan dengan perubahan-perubahan yang terjadi dan dalam rangka penyempurnaan dan pengembangan data NTP, pada tahun 2014, BPS melakukan Survei Penyusunan Diagram Timbang NTP di 16 kabupaten terpilih sebagai dasar penghitungan diagram timbang NTP untuk kabupaten tersebut.

1.2. Tujuan

Penyusunan diagram timbang ini bertujuan untuk memperoleh paket komoditas dan diagram timbang nilai yang diterima maupun yang dibayar petani. Diagram timbang tersebut dimaksudkan sebagai dasar dalam penghitungan Nilai Tukar Petani 16 kabupaten dengan menggunakan tahun dasar 2014.

1.3. Ruang Lingkup

- a. Diagram timbang yang disusun meliputi diagram timbang untuk penghitungan indeks harga yang diterima petani dan indeks harga yang dibayar petani.
- b. Sektor pertanian yang dicakup dalam penghitungan meliputi: Subsektor Tanaman Pangan, Subsektor Tanaman Hortikultura, Subsektor Tanaman Perkebunan Rakyat, Subsektor Peternakan, dan Subsektor Perikanan. Subsektor Perikanan diperluas dengan menghitung Nilai Tukar Nelayan dan Nilai Tukar Pembudidaya Ikan.
- c. Penyusunan dan penghitungan diagram timbang NTP dilakukan di 16 kabupaten, dalam buku ini khusus memuat tentang NTP Kabupaten Barito Kuala.

II. KONSEP DAN DEFINISI

Beberapa konsep dan definisi yang dipergunakan dalam Penyusunan Diagram Timbang NTP 16 kabupaten 2014, antara lain:

Nilai Tukar Petani (NTP), adalah angka perbandingan antara indeks harga yang diterima petani dengan indeks harga yang dibayar petani, yang dinyatakan dalam persentase.

Indeks Harga yang Diterima Petani (It), adalah indeks harga yang menunjukkan perkembangan harga produsen atas hasil produksi petani.

Indeks Harga yang Dibayar Petani (Ib), adalah indeks harga yang menunjukkan perkembangan harga barang/jasa yang diperlukan untuk kebutuhan rumah tangga petani dan biaya produksi untuk memproduksi hasil pertanian.

Petani, yang dimaksud disini adalah petani tanaman pangan, hortikultura, tanaman perkebunan rakyat, peternak, nelayan, dan pembudidaya ikan, baik petani pemilik maupun petani penggarap (sewa/kontrak/bagi hasil) atas resiko sendiri dengan tujuan untuk dijual. Orang yang bekerja di sawah/ladang orang lain dengan mengharapkan upah atau buruh tani bukan termasuk petani.

Harga yang diterima petani, adalah rata-rata harga produsen dari hasil produksi petani sebelum dimasukkan biaya transportasi/pengangkutan dan biaya pengepakan ke dalam harga penjualan atau disebut *farm gate* (harga di sawah/ladang setelah pemetikan).

Harga yang dibayar petani, adalah rata-rata harga eceran barang/jasa yang dikonsumsi atau dibeli petani untuk memenuhi kebutuhan rumah tangga maupun untuk keperluan biaya produksi untuk memproduksi hasil pertanian.

Harga eceran perdesaan, adalah rata-rata harga eceran di pasar perdesaan untuk tiap jenis barang/jasa yang dibeli petani. Tujuan pembelian barang/jasa tersebut adalah untuk dikonsumsi sendiri dan bukan untuk dijual kepada pihak lain.

Pasar, adalah tempat dimana terjadi transaksi antara penjual dengan pembeli atau tempat yang biasanya terdapat penawaran dan permintaan. Pada kecamatan yang sudah terpilih sebagai sampel, pasar yang dicatat haruslah pasar yang cukup mewakili dengan syarat antara lain: paling besar, banyak pembeli dan penjual, jenis barang yang diperjualbelikan cukup banyak dan terjamin kontinuitasnya serta terletak di desa rural.

Paket Komoditas, adalah sekelompok (sekeranjang) komoditas terpilih dari hasil produksi pertanian yang dihasilkan oleh petani dan barang/jasa yang digunakan baik untuk proses produksi pertanian maupun untuk keperluan rumah tangga petani di daerah perdesaan untuk suatu periode tertentu.

Diagram Timbang, adalah bobot/nilai masing-masing jenis komoditas hasil produksi pertanian dan barang/jasa yang termasuk dalam paket komoditas.

Tahun Dasar, adalah periode waktu yang ditentukan sebagai permulaan dihitungnya angka indeks. Tahun dasar ditentukan dengan mempertimbangkan kondisi perekonomian nasional yang stabil.

<http://www.bps.go.id>

III. PAKET KOMODITAS DAN DIAGRAM TIMBANG

Dalam penyusunan dan penghitungan indeks harga yang diterima petani dan indeks harga yang dibayar petani terdapat 4 (empat) komponen yang diperlukan, yaitu paket komoditas, diagram timbang, tahun dasar dan data harga. Pada bab ini akan diulas mengenai penyusunan paket komoditas dan diagram timbang nilai tukar petani per kabupaten dengan tahun dasar 2014.

3.1. Penyusunan Paket Komoditas

- a. Paket komoditas harga yang diterima petani, mencakup komoditas pertanian yang dihasilkan dan dijual petani. Kriteria pemilihan jenis komoditas yang tercakup dalam paket komoditas adalah:
 1. Banyak diproduksi/dihasilkan oleh petani.
 2. Mempunyai "Marketed Surplus (MS)" cukup besar.
 3. Tersedia data harganya pada tahun dasar dan juga dapat dipantau kesinambungannya.
- b. Paket komoditas harga yang dibayar petani, mencakup barang/jasa yang dipergunakan untuk konsumsi rumah tangga dan kebutuhan dalam memproduksi hasil pertanian. Kriteria pemilihan jenis barang/jasa yang tercakup dalam paket komoditas adalah:
 1. Banyak/dominan dikonsumsi rumah tangga tani dan atau banyak digunakan dalam proses produksi hasil pertanian.
 2. Mempunyai peranan cukup besar terhadap total pengeluaran.
 3. Tersedia data harganya pada tahun dasar dan juga dapat dipantau kesinambungannya.
- c. Jenis barang/jasa yang tercakup dalam paket komoditas, diperoleh dari sumber-sumber berikut:
 1. Komoditas hasil pertanian
 - a) Hasil pengolahan Survei Penyusunan Diagram Timbang Nilai Tukar Petani (SPDT NTP) 16 Kabupaten, 2014.
 - b) Data instansi terkait tahun 2014.
 - c) Hasil pengolahan survei harga produsen perdesaan (HD-1, HD-2, HD-3, HD-4, HD-5.1 dan HD-5.2) tahun 2014.
 2. Barang/jasa konsumsi rumah tangga
 - a) Hasil pengolahan SPDT NTP 16 Kabupaten, 2014.

- b) Hasil pengolahan survei harga konsumen perdesaan (HKD-1, HKD-2.1 dan HKD-2.2) tahun 2014.
- 3. Barang/jasa yang digunakan dalam proses produksi hasil pertanian (biaya produksi dan penambahan barang modal)
 - a) Hasil pengolahan SPDT NTP 16 Kabupaten, 2014.
 - b) Hasil pengolahan survei harga produsen perdesaan (HD-1, HD-2, HD-3, HD-4, HD-5.1 dan HD-5.2) tahun 2014.

3.2. Penyusunan Diagram Timbang

- a. Diagram timbang indeks harga yang diterima petani (It)
 - 1. Nilai yang digunakan dalam penyusunan diagram timbang It adalah nilai produksi yang dijual oleh petani dari setiap komoditas hasil pertanian tanaman pangan, hortikultura, tanaman perkebunan rakyat, peternakan, dan perikanan.
 - 2. Sebagai data penunjang dalam penghitungan diagram timbang ini diperlukan tiga macam data yaitu kuantitas produksi, harga produsen, dan persentase *marketed surplus* setiap komoditas hasil SPDT NTP 16 Kabupaten 2014.
 - a) Kuantitas Produksi

Kuantitas produksi untuk setiap jenis komoditas per kabupaten diperoleh dari data hasil survei maupun sensus yang dilakukan oleh BPS, serta data dari instansi terkait, seperti Kementerian Kelautan dan Perikanan (KKP), Kementerian Pertanian (Kementan), dinas-dinas, dan lain-lain.
 - b) Harga Produsen

Untuk mendapatkan harga produsen dari komoditas baik tanaman pangan, hortikultura, tanaman perkebunan rakyat, peternakan maupun perikanan digunakan hasil laporan daftar HD-1 (tanaman pangan), daftar HD-2 (tanaman hortikultura), HD-3 (tanaman perkebunan rakyat), HD-4 (peternakan), HD-5.1 (penangkapan ikan), dan HD-5.2 (Pembudidayaan Ikan). Bila hasil laporan daftar HD-1 hingga HD-5.2 tidak lengkap sehingga harga produsennya tidak diperoleh, maka dilakukan beberapa cara untuk memperoleh data harga produsen, yaitu:

 - Mengambil harga eceran di perdesaan, kemudian diperkirakan harga produsennya (*markdown*).
 - Meminjam harga produsen komoditas yang sama di tingkat provinsi.

c) Persentase *Marketed Surplus*

Yang dimaksud dengan persentase *marketed surplus* adalah perbandingan antara nilai produksi yang dijual dengan nilai produksi yang dihasilkan dari setiap jenis komoditas. Data ini diperoleh dari hasil pengolahan SPDT NTP 16 Kabupaten 2014 yang meliputi lima subsektor, yaitu Subsektor Tanaman Pangan, Tanaman Hortikultura, Tanaman Perkebunan Rakyat, Peternakan, dan Perikanan (Penangkapan Ikan dan Pembudidayaan Ikan).

Dalam penghitungan nilai produksi yang dijual dengan nilai "*Marketed Surplus*" digunakan rumus:

$$NMS_i = \% MS_i \times P_i \times Q_i$$

Keterangan:

NMS_i : Nilai produksi yang dijual tahun 2014 untuk komoditas i

$\% MS_i$: Persentase "*Marketed Surplus*" untuk komoditas i

P_i : Rata-rata harga produsen tahun 2014 untuk komoditas i

Q_i : Kuantitas produksi tahun 2014 untuk komoditas i

$P_i \times Q_i$: nilai produksi untuk komoditas i

3. Penimbang untuk menghitung I_t diperoleh dengan membagi nilai produksi yang dijual tiap komoditas dengan nilai total produksi yang dijual dikalikan 10.000.

b. Diagram timbang indeks harga yang dibayar petani (I_b)

1. Nilai pengeluaran rumah tangga dalam penyusunan diagram timbang I_b adalah nilai setiap jenis biaya barang/jasa yang dikeluarkan/dibeli petani, baik untuk kebutuhan konsumsi rumah tangga maupun kebutuhan untuk proses produksi hasil pertanian.

2. Konsumsi rumah tangga

Data penunjang yang digunakan adalah pengeluaran/nilai konsumsi (yang dibeli) baik makanan maupun bukan makanan yang diperoleh dari SPDT NTP 16 Kabupaten 2014.

3. Biaya produksi dan penambahan barang modal

- a) Biaya produksi terdiri dari biaya bibit/benih, pupuk, obat-obatan dan pakan, biaya sewa, dan pengeluaran lain, transportasi dan upah buruh tani.

Penimbang kelompok ini adalah pengeluaran ongkos-ongkos/biaya yang dibeli petani (tidak termasuk ongkos produksi yang berasal dari produksi sendiri), yaitu

nilai ongkos-ongkos/biaya produksi hasil pengolahan SPDT NTP 16 Kabupaten 2014.

b) Penambahan barang modal

Untuk biaya penambahan barang modal, data penunjang yang digunakan sama seperti pada penghitungan biaya produksi.

4. Penimbang untuk penghitungan Ib diperoleh dengan membagi nilai biaya barang/jasa yang dikeluarkan baik untuk kebutuhan konsumsi rumah tangga maupun kebutuhan untuk proses produksi hasil pertanian tiap komoditas dengan nilai total pengeluaran gabungan konsumsi rumah tangga dan biaya proses produksi hasil pertanian dikalikan 10.000.

<http://www.bps.go.id>

II. RINGKASAN

4.1. Nilai Yang Diterima Petani

Nilai yang diterima merupakan nilai produksi komoditas pertanian yang dijual oleh petani. Nilai ini digunakan sebagai dasar untuk menghitung diagram timbang indeks harga yang diterima petani (It). Jumlah komoditas merupakan jumlah dari komoditas-komoditas produksi yang masuk ke dalam paket komoditas diagram timbang produksi pertanian. Cakupan subsektor yang terdapat pada It adalah Tanaman Pangan, Tanaman Hortikultura, Tanaman Perkebunan Rakyat, Peternakan, dan Perikanan (kelompok penangkapan ikan dan kelompok pembudidayaan ikan).

Tabel 1
Nilai Produksi yang Diterima Petani dan Jumlah Komoditas Menurut Subsektor,
Kabupaten Barito Kuala
(2014=100)

| Subsektor | Nilai Produksi (Rp 000) | Jumlah Komoditas |
|------------------------------|------------------------------------|-----------------------------|
| (1) | (2) | (3) |
| 1. Tanaman Pangan | 1 327 055 187,53 | 4 |
| 2. Tanaman Hortikultura | 619 711 345,79 | 22 |
| 3. Tanaman Perkebunan Rakyat | 30 243 930,31 | 3 |
| 4. Peternakan | 97 727 079,39 | 8 |
| 5. Perikanan | 101 769 181,68 | 13 |
| 5.1. Penangkapan Ikan | 39 206 645,58 | 8 |
| 5.2. Pembudidayaan Ikan | 62 562 536,10 | 5 |

Nilai produksi total yang dijual oleh petani Subsektor Tanaman Pangan sebesar 1327,06 miliar rupiah, Subsektor Tanaman Hortikultura sebesar 619,71 milyar rupiah, Subsektor Tanaman Perkebunan Rakyat sebesar 30,24 milyar rupiah, dan Subsektor Peternakan sebesar 97,73 miliar rupiah. Nilai produksi total yang dijual oleh petani Subsektor Perikanan sebesar 101,77 milyar rupiah, yang terdiri dari Kelompok Penangkapan Ikan sebesar 39,21 milyar rupiah dan Kelompok Pembudidayaan Ikan sebesar 62,56 milyar rupiah.

Subsektor dengan jumlah komoditas produksi yang dijual petani terbesar adalah Subsektor Tanaman Hortikultura, yaitu sebanyak 22 komoditas. Sebaliknya, subsektor dengan

jumlah komoditas produksi yang dijual petani terkecil adalah Subsektor Tanaman Perkebunan Rakyat, yaitu sebanyak 3 komoditas.

4.2. Nilai Yang Dibayar Petani

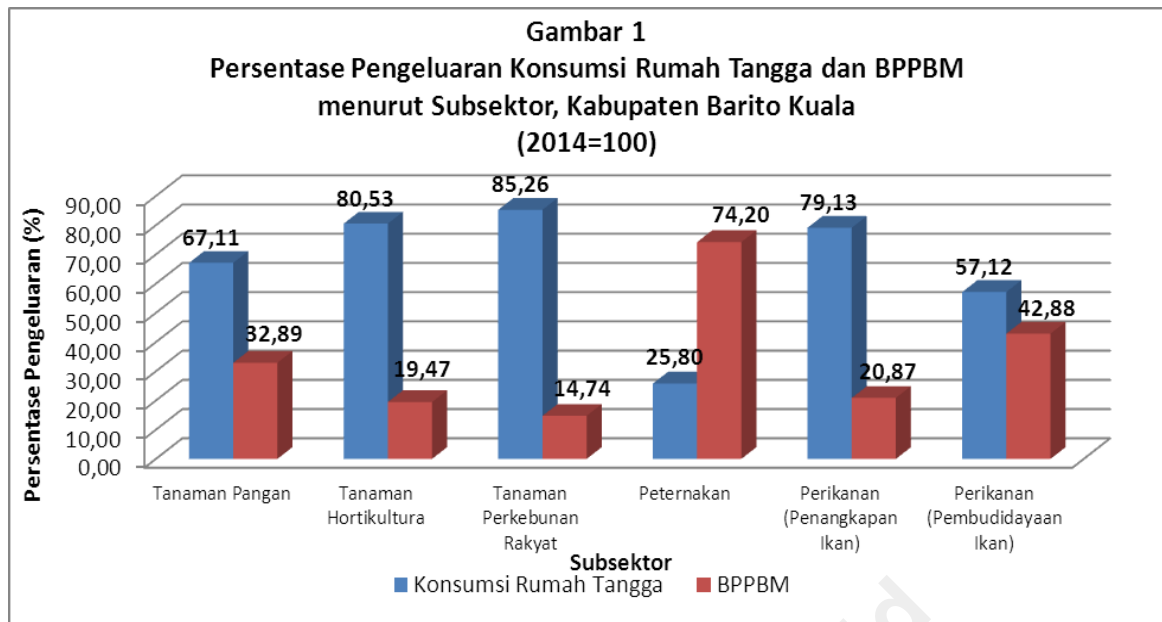
Nilai yang dibayar merupakan nilai yang dikeluarkan oleh rumah tangga untuk keperluan Konsumsi Rumah Tangga (KRT) serta Biaya Produksi dan Penambahan Barang Modal (BPPBM). Jumlah komoditas yang dibayarkan merupakan komoditas pengeluaran rumah tangga tani yang masuk ke dalam paket komoditas diagram timbang KRT dan BPPBM.

Tabel 2
Jumlah Komoditas dan Persentase Nilai yang Dibayar Petani Menurut Subsektor,
Kabupaten Barito Kuala
(2014=100)

| Subsektor | KRT | | BPPBM | | Total | |
|------------------------------|------------------|---------|------------------|---------|------------------|---------|
| | Jumlah Komoditas | % Nilai | Jumlah Komoditas | % Nilai | Jumlah Komoditas | % Nilai |
| (1) | (2) | (3) | (4) | (5) | (6) | (7) |
| 1. Tanaman Pangan | 274 | 67,11 | 47 | 32,89 | 321 | 100 |
| 2. Tanaman Hortikultura | 256 | 80,53 | 52 | 19,47 | 308 | 100 |
| 3. Tanaman Perkebunan Rakyat | 237 | 85,26 | 35 | 14,74 | 272 | 100 |
| 4. Peternakan | 257 | 25,80 | 34 | 74,20 | 291 | 100 |
| 5. Perikanan | | | | | | |
| 5.1. Penangkapan Ikan | 210 | 79,13 | 30 | 20,87 | 240 | 100 |
| 5.2. Pembudidayaan Ikan | 190 | 57,12 | 34 | 42,88 | 224 | 100 |

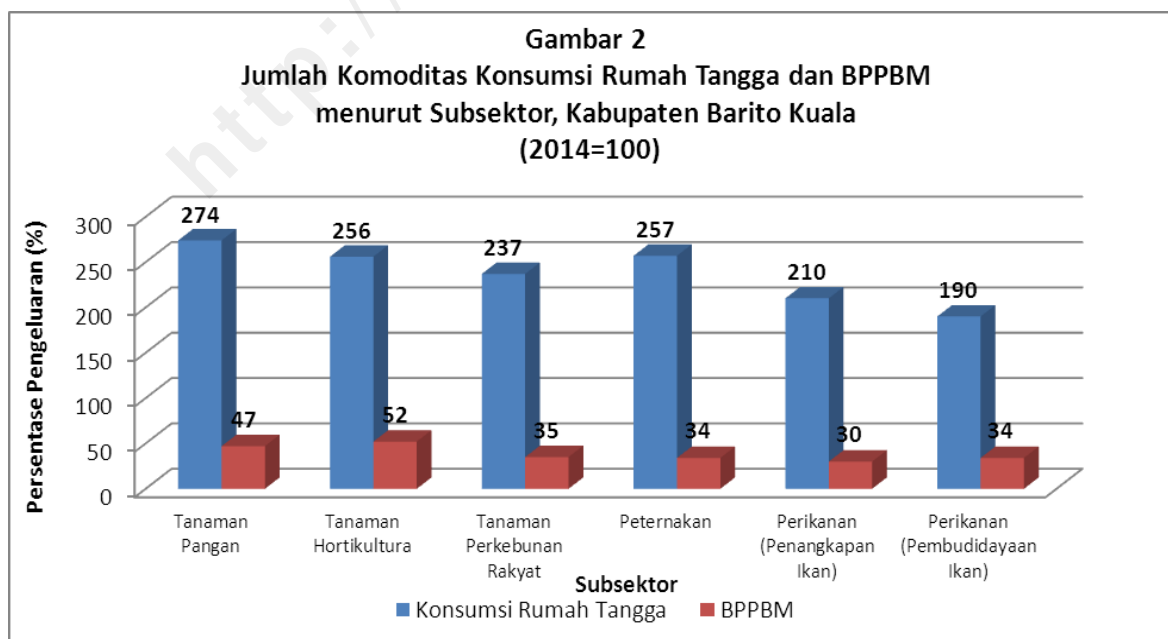
4.2.1. Nilai KRT dan BPPBM

Biaya yang dikeluarkan oleh rumah tangga menurut subsektor dikelompokkan menjadi pengeluaran Konsumsi Rumah Tangga (KRT) serta pengeluaran Biaya Produksi dan Penambahan Barang Modal (BPPBM). Proporsi pengeluaran KRT pada Subsektor Tanaman Pangan, Tanaman Hortikultura, Tanaman Perkebunan Rakyat, Perikanan kelompok Penangkapan Ikan dan kelompok Pembudidayaan Ikan lebih tinggi dibandingkan dengan pengeluaran BPPBM. Sebaliknya, proporsi pengeluaran BPPBM pada Subsektor Peternakan, lebih tinggi dibandingkan dengan pengeluaran KRT.



4.2.2. Jumlah komoditas KRT dan BPPBM

Subsektor yang memiliki jumlah komoditas KRT terbesar adalah Subsektor Tanaman Pangan, yaitu sebanyak 274 komoditas, sedangkan subsektor yang memiliki jumlah komoditas KRT terkecil adalah Subsektor Perikanan Kelompok Pembudidayaan Ikan sebanyak 190 komoditas. Subsektor yang memiliki jumlah komoditas BPPBM terbesar adalah Subsektor Tanaman Hortikultura, yaitu sebanyak 52 komoditas, sedangkan subsektor yang memiliki jumlah komoditas BPPBM terkecil adalah Subsektor Perikanan Kelompok Penangkapan Ikan sebanyak 30 komoditas.



4.3 Subsektor Tanaman Pangan

4.3.1. Nilai Yang Diterima Petani

Nilai yang diterima petani Subsektor Tanaman Pangan selama 2014 adalah sebesar 1327,06 miliar rupiah. Pada kelompok padi, nilai yang diterima sebesar 1305,53 miliar rupiah dengan kontribusi terhadap total nilai yang diterima oleh petani sebesar 98,38 persen. Sementara, nilai yang diterima petani kelompok palawija sebesar 21,52 milyar rupiah dengan kontribusi terhadap total nilai yang diterima oleh petani sebesar 1,62 persen.

Jumlah komoditas produksi petani Subsektor Tanaman Pangan adalah sebanyak 4 komoditas, dengan jumlah komoditas produksi kelompok padi sebanyak 1 komoditas, sedangkan pada kelompok palawija sebanyak 3 komoditas.

Tabel 3
Jumlah Komoditas, Nilai Produksi, dan Diagram Timbang Indeks Harga yang Diterima Petani Subsektor Tanaman Pangan, Kabupaten Barito Kuala (2014=100)

| Uraian | Jumlah Komoditas | Nilai Produksi (Rp 000) | Diagram Timbang |
|---|------------------|-------------------------|------------------|
| (1) | (2) | (3) | (4) |
| Jumlah yang Diterima Petani (It) | 4 | 1 327 055 187,53 | 10.000,00 |
| - Padi | 1 | 1 305 531 747,14 | 9 837,81 |
| - Palawija | 3 | 21 523 440,40 | 162,19 |

4.3.2. Nilai Yang Dibayar Petani

Rata-rata pengeluaran per rumah tangga per tahun yang dibayarkan oleh petani Subsektor Tanaman Pangan selama 2014 adalah sebesar 26,88 juta rupiah. Rata-rata pengeluaran KRT per tahun sebesar 18,04 juta rupiah dengan kontribusi terhadap total nilai yang dibayar oleh petani sebesar 67,11 persen. Sedangkan, rata-rata pengeluaran BPPBM per tahun yang dikeluarkan oleh petani Subsektor Tanaman Pangan sebesar 8,84 juta rupiah dengan kontribusi terhadap total nilai yang dibayar oleh petani sebesar 32,89 persen.

Tabel 4
Jumlah Komoditas, Nilai, dan Diagram Timbang Indeks Harga yang Dibayar Petani
Subsektor Tanaman Pangan, Kabupaten Barito Kuala
(2014=100)

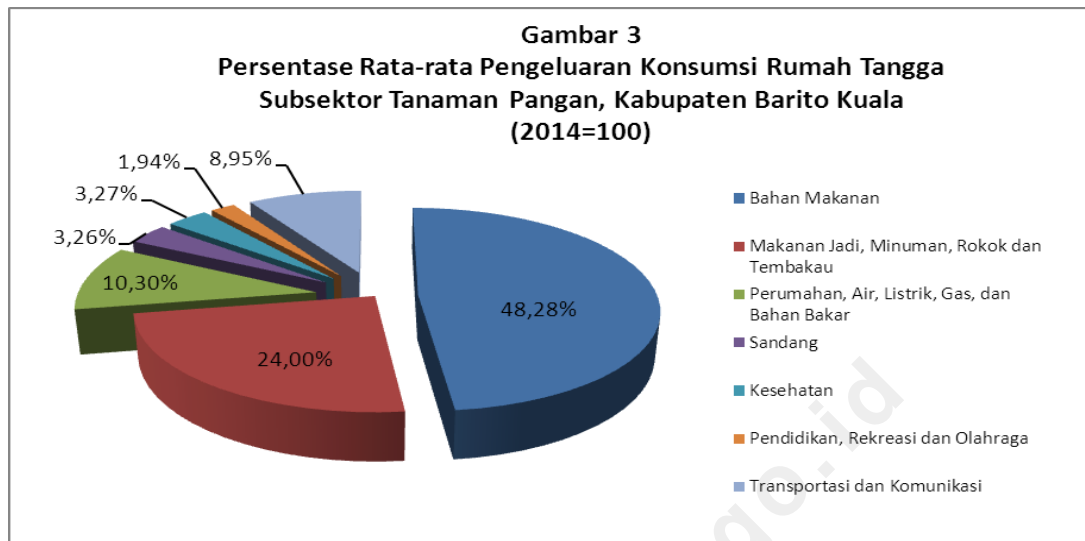
| Uraian | Jumlah Komoditas | Nilai (Rp) | Diagram Timbang |
|--|------------------|----------------------|------------------|
| (1) | (2) | (3) | (4) |
| Jumlah yang dibayar Petani (Ib) | 321 | 26 876 547,40 | 10 000,00 |
| a. KRT | 274 | 18 036 928,15 | 6 711,03 |
| - Bahan Makanan | 104 | 8 707 992,41 | 3 240,00 |
| - Makanan Jadi, Minuman, Rokok dan Tembakau | 39 | 4 329 187,48 | 1 610,77 |
| - Perumahan, Air, Listrik, Gas dan Bahan Bakar | 41 | 1 857 330,46 | 691,06 |
| - Sandang | 37 | 588 743,65 | 219,05 |
| - Kesehatan | 22 | 589 917,26 | 219,49 |
| - Pendidikan, Rekreasi dan Olahraga | 14 | 349 127,41 | 129,90 |
| - Transportasi dan Komunikasi | 17 | 1 614 629,48 | 600,76 |
| b. BPPBM | 47 | 8 839 619,25 | 3 288,97 |
| - Bibit/Benih | 3 | 40 832,49 | 15,19 |
| - Pupuk dan Obat-obatan | 14 | 4 793 781,69 | 1 783,63 |
| - Biaya Sewa dan Pengeluaran Lain | 5 | 698 736,04 | 259,98 |
| - Transportasi | 7 | 205 253,81 | 76,37 |
| - Barang Modal | 10 | 298 213,20 | 110,96 |
| - Upah Buruh Tani | 8 | 2 802 802,03 | 1 042,84 |

Jumlah komoditas yang dibayar petani Subsektor Tanaman Pangan adalah sebanyak 321 komoditas. Jumlah komoditas pada kelompok KRT sebanyak 274 komoditas, sedangkan pada kelompok BPPBM sebanyak 47 komoditas.

a. Konsumsi Rumah Tangga (KRT)

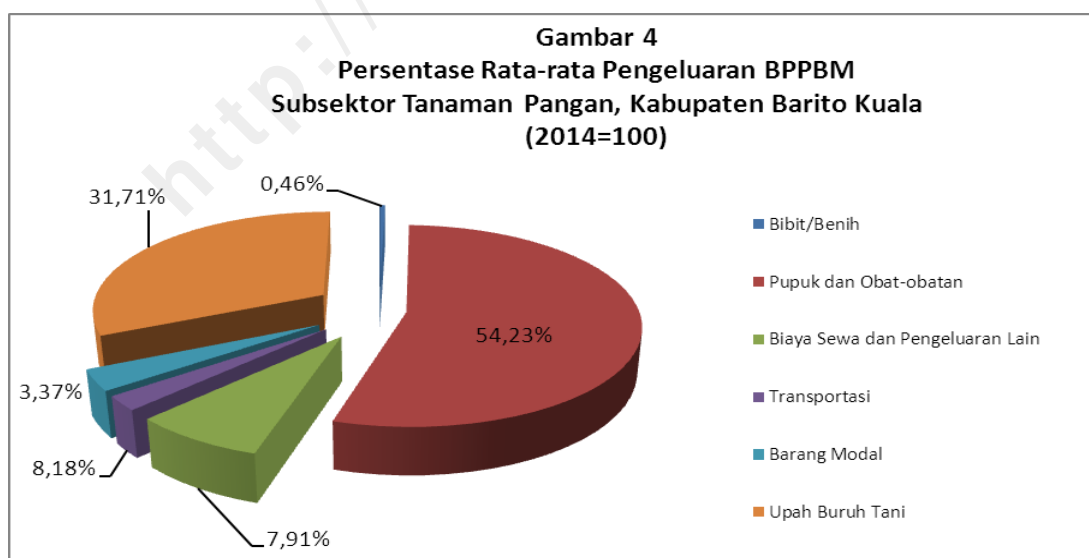
Rata-rata pengeluaran KRT per tahun yang dikeluarkan oleh rumah tangga tanaman pangan yaitu sebesar 18,04 juta rupiah.

Kelompok bahan makanan menjadi kelompok yang memiliki peranan terbesar terhadap total pengeluaran KRT yaitu sebesar 48,28 persen, sedangkan peranan terkecil pada kelompok pendidikan, rekreasi dan olahraga yaitu sebesar 1,94 persen.



b. Biaya Produksi dan Penambahan Barang Modal (BPPBM)

Rata-rata pengeluaran BPPBM per tahun yang dikeluarkan oleh petani Subsektor Tanaman Pangan yaitu sebesar 8,84 juta rupiah. Kelompok pupuk dan obat-obatan merupakan kelompok yang memiliki peranan terbesar terhadap total pengeluaran BPPBM yaitu sebesar 54,23 persen, sedangkan peranan terkecil adalah kelompok bibit yaitu sebesar 0,46 persen.



4.4 Subsektor Tanaman Hortikultura

4.4.1. Nilai Yang Diterima Petani

Nilai yang diterima petani Subsektor Tanaman Hortikultura selama 2014 adalah sebesar 619,71 milyar rupiah. Pada kelompok sayur-sayuran, nilai yang diterima sebesar 7,58 milyar rupiah dengan kontribusi terhadap total nilai yang diterima oleh petani sebesar 1,22 persen. Nilai yang diterima petani kelompok buah-buahan sebesar 612,13 milyar rupiah dengan kontribusi terhadap total nilai yang diterima oleh petani sebesar 98,78 persen.

Jumlah komoditas produksi petani Subsektor Tanaman Hortikultura adalah sebanyak 22 komoditas, dengan jumlah komoditas produksi kelompok sayur-sayuran sebanyak 10 komoditas dan kelompok buah-buahan sebanyak 12 komoditas.

Tabel 5
Jumlah Komoditas, Nilai Produksi, dan Diagram Timbang Indeks Harga yang Diterima Petani Subsektor Tanaman Hortikultura, Kabupaten Barito Kuala (2014=100)

| Uraian | Jumlah Komoditas | Nilai Produksi (Rp 000) | Diagram Timbang |
|---|-------------------------|--------------------------------|------------------------|
| (1) | (2) | (3) | (4) |
| Jumlah yang Diterima Petani (It) | 22 | 619 711 345,79 | 10 000,00 |
| - Sayur-Sayuran | 10 | 7 579 528,93 | 122,31 |
| - Buah-Buahan | 12 | 612 131 816,86 | 9 877,69 |
| - Tanaman Obat | - | - | - |

4.4.2. Nilai Yang Dibayar Petani

Rata-rata pengeluaran per rumah tangga per tahun yang dibayarkan oleh petani Subsektor Tanaman Hortikultura selama 2014 adalah sebesar 28,08 juta rupiah. Rata-rata pengeluaran KRT per tahun sebesar 22,61 juta rupiah dengan kontribusi terhadap total nilai yang dibayar oleh petani sebesar 80,53 persen. Sedangkan, rata-rata pengeluaran BPPBM per tahun yang dikeluarkan oleh petani Subsektor Tanaman Hortikultura sebesar 5,47 juta rupiah dengan kontribusi terhadap total nilai yang dibayar oleh petani sebesar 19,47 persen.

Tabel 6
Jumlah Komoditas, Nilai, dan Diagram Timbang Indeks Harga yang Dibayar Petani
Subsektor Tanaman Hortikultura, Kabupaten Barito Kuala
(2014=100)

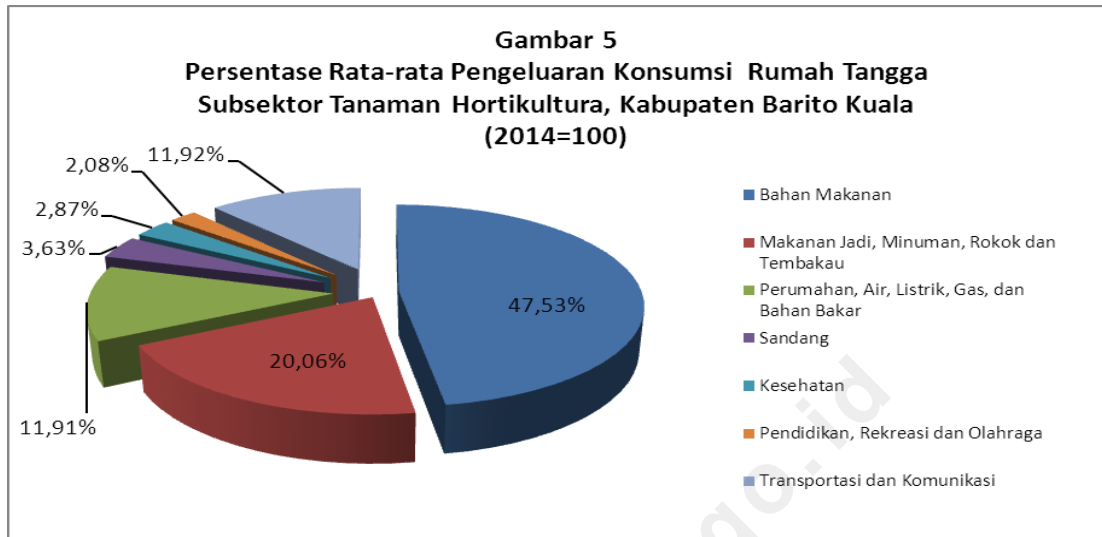
| Uraian | Jumlah Komoditas | Nilai (Rp) | Diagram Timbang |
|--|------------------|----------------------|------------------|
| (1) | (2) | (3) | (4) |
| Jumlah yang dibayar Petani (Ib) | 308 | 28 076 838,88 | 10 000,00 |
| a. KRT | 256 | 22 610 440,28 | 8 053,06 |
| - Bahan Makanan | 94 | 10 746 075,08 | 3 827,38 |
| - Makanan Jadi, Minuman, Rokok dan Tembakau | 35 | 4 535 363,11 | 1 615,34 |
| - Perumahan, Air, Listrik, Gas dan Bahan Bakar | 38 | 2 692 790,90 | 959,08 |
| - Sandang | 37 | 821 297,20 | 292,52 |
| - Kesehatan | 21 | 648 868,53 | 231,10 |
| - Pendidikan, Rekreasi dan Olahraga | 14 | 470 360,14 | 167,53 |
| - Transportasi dan Komunikasi | 17 | 2 695 685,31 | 960,11 |
| b. BPPBM | 52 | 5 466 398,60 | 1 946,94 |
| - Bibit/Benih | 3 | 243 454,55 | 86,71 |
| - Pupuk dan Obat-obatan | 18 | 2 225 097,90 | 792,50 |
| - Biaya Sewa dan Pengeluaran Lain | 4 | 106 699,30 | 38,00 |
| - Transportasi | 8 | 177 076,92 | 63,07 |
| - Barang Modal | 12 | 98 419,58 | 35,05 |
| - Upah Buruh Tani | 7 | 2 615 650,35 | 931,60 |

Jumlah komoditas yang dibayar petani Subsektor Tanaman Hortikultura adalah sebanyak 308 komoditas. Jumlah komoditas pada kelompok KRT sebanyak 256 komoditas, sedangkan pada kelompok BPPBM sebanyak 52 komoditas.

a. Konsumsi Rumah Tangga (KRT)

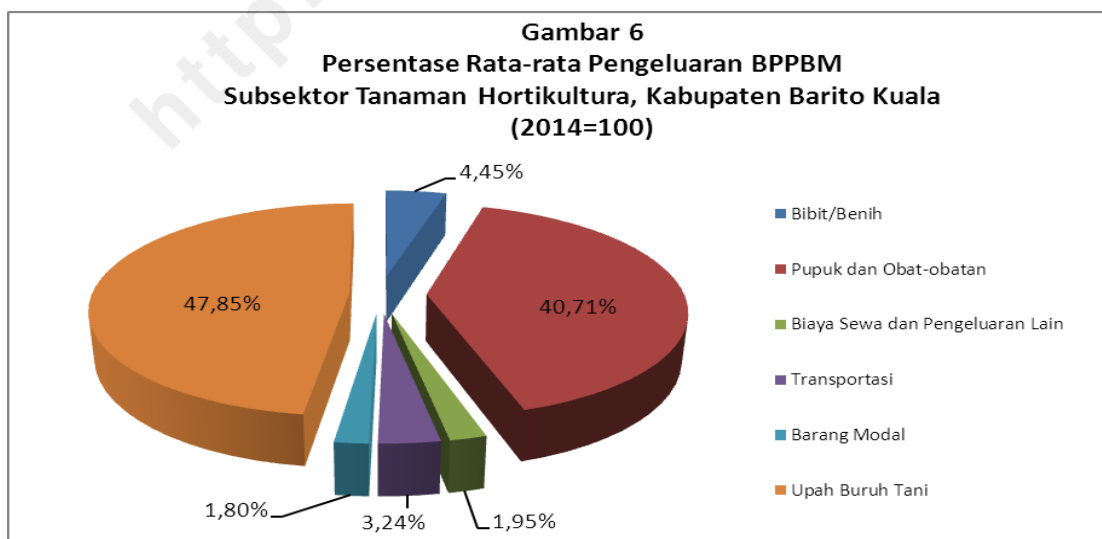
Rata-rata pengeluaran KRT per tahun yang dikeluarkan oleh rumah tangga Tanaman Hortikultura yaitu sebesar 22,61 juta rupiah.

Kelompok bahan makanan menjadi kelompok yang memiliki peranan terbesar terhadap total pengeluaran KRT yaitu sebesar 47,53 persen, sedangkan peranan terkecil pada kelompok pendidikan, rekreasi dan olahraga yaitu sebesar 2,08 persen.



b. Biaya Produksi dan Penambahan Barang Modal (BPPBM)

Rata-rata pengeluaran BPPBM per tahun yang dikeluarkan oleh petani Subsektor Tanaman Hortikultura yaitu sebesar 5,47 juta rupiah. Kelompok upah buruh tani merupakan kelompok yang memiliki peranan terbesar terhadap total pengeluaran BPPBM yaitu sebesar 47,85 persen, sedangkan peranan terkecil adalah kelompok biaya sewa dan pengeluaran lain yaitu sebesar 1,95 persen.



4.5 Subsektor Tanaman Perkebunan Rakyat

4.5.1. Nilai Yang Diterima Petani

Nilai yang diterima petani Subsektor Tanaman Perkebunan Rakyat selama 2014 adalah sebesar 30,24 milyar rupiah dengan jumlah komoditas produksi petani Subsektor Tanaman Perkebunan Rakyat adalah sebanyak 3 komoditas.

Tabel 7
Jumlah Komoditas, Nilai Produksi, dan Diagram Timbang Indeks Harga yang Diterima Petani Subsektor Tanaman Perkebunan Rakyat, Kabupaten Barito Kuala (2014=100)

| Uraian | Jumlah Komoditas | Nilai Produksi (Rp 000) | Diagram Timbang |
|---|-------------------------|--------------------------------|------------------------|
| (1) | (2) | (3) | (4) |
| Jumlah yang Diterima Petani (It) | 3 | 30 243 930,31 | 10 000,00 |

4.5.2. Nilai Yang Dibayar Petani

Rata-rata pengeluaran per rumah tangga per tahun yang dibayarkan oleh petani Subsektor Tanaman Perkebunan Rakyat selama 2014 adalah sebesar 28,97 trilyun rupiah. Rata-rata pengeluaran KRT per tahun sebesar 24,70 juta rupiah dengan kontribusi terhadap total nilai yang dibayar oleh petani sebesar 85,26 persen. Sedangkan, rata-rata pengeluaran BPPBM per tahun yang dikeluarkan oleh petani Subsektor Tanaman Perkebunan Rakyat sebesar 4,27 juta rupiah dengan kontribusi terhadap total nilai yang dibayar oleh petani sebesar 14,74 persen.

Tabel 8
Jumlah Komoditas, Nilai, dan Diagram Timbang Indeks Harga yang Dibayar Petani
Subsektor Tanaman Perkebunan Rakyat, Kabupaten Barito Kuala
(2014=100)

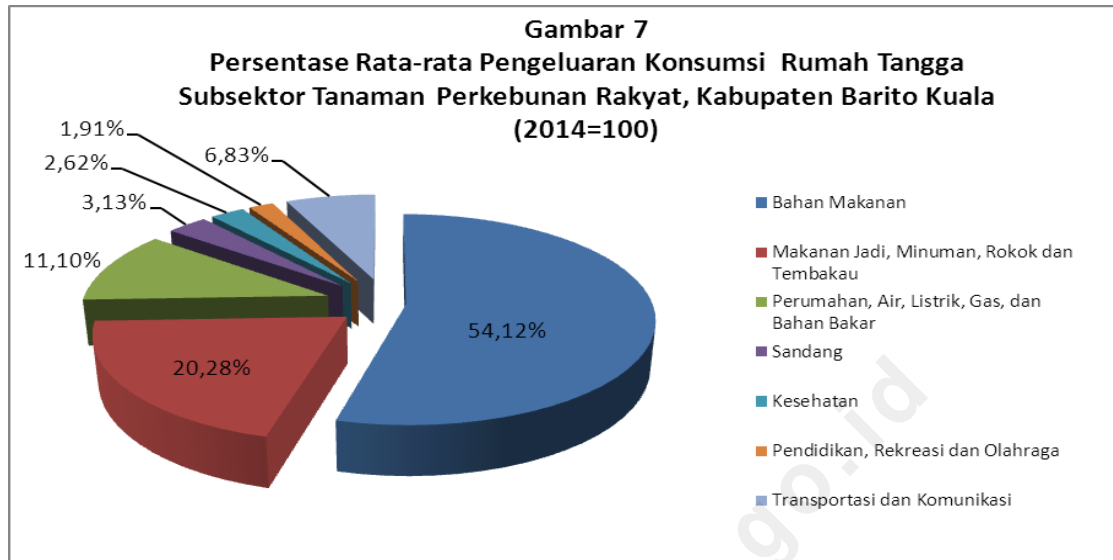
| Uraian | Jumlah Komoditas | Nilai (Rp) | Diagram Timbang |
|--|---------------------|----------------------|--------------------|
| (1) | (2) | (3) | (4) |
| Jumlah yang dibayar Petani (Ib) | 272 | 28 973 867,60 | 10 000,00 |
| a. KRT | 237 | 24 703 318,30 | 8 526,07 |
| - Bahan Makanan | 95 | 13 368 805,79 | 4 614,09 |
| - Makanan Jadi, Minuman, Rokok dan Tembakau | 32 | 5 008 651,94 | 1 728,68 |
| - Perumahan, Air, Listrik, Gas dan Bahan Bakar | 35 | 2 743 261,97 | 946,81 |
| - Sandang | 33 | 774 302,82 | 267,24 |
| - Kesehatan | 16 | 646 422,54 | 223,11 |
| - Pendidikan, Rekreasi dan Olahraga | 13 | 472 704,23 | 163,15 |
| - Transportasi dan Komunikasi | 13 | 1 689 169,01 | 583,00 |
| b. BPPBM | 35 | 4 270 549,30 | 1 473,93 |
| - Bibit/Benih | 1 | 93 309,86 | 32,20 |
| - Pupuk dan Obat-obatan | 14 | 2 366 154,93 | 816,65 |
| - Biaya Sewa dan Pengeluaran Lain | 1 | 1 830,99 | 0,63 |
| - Transportasi | 7 | 252 788,73 | 87,25 |
| - Barang Modal | 7 | 156 422,54 | 53,99 |
| - Upah Buruh Tani | 5 | 1 400 042,25 | 483,21 |

Jumlah komoditas yang dibayar petani Subsektor Tanaman Perkebunan Rakyat adalah sebanyak 272 komoditas. Jumlah komoditas pada kelompok KRT sebanyak 237 komoditas, sedangkan pada kelompok BPPBM sebanyak 35 komoditas.

a. Konsumsi Rumah Tangga (KRT)

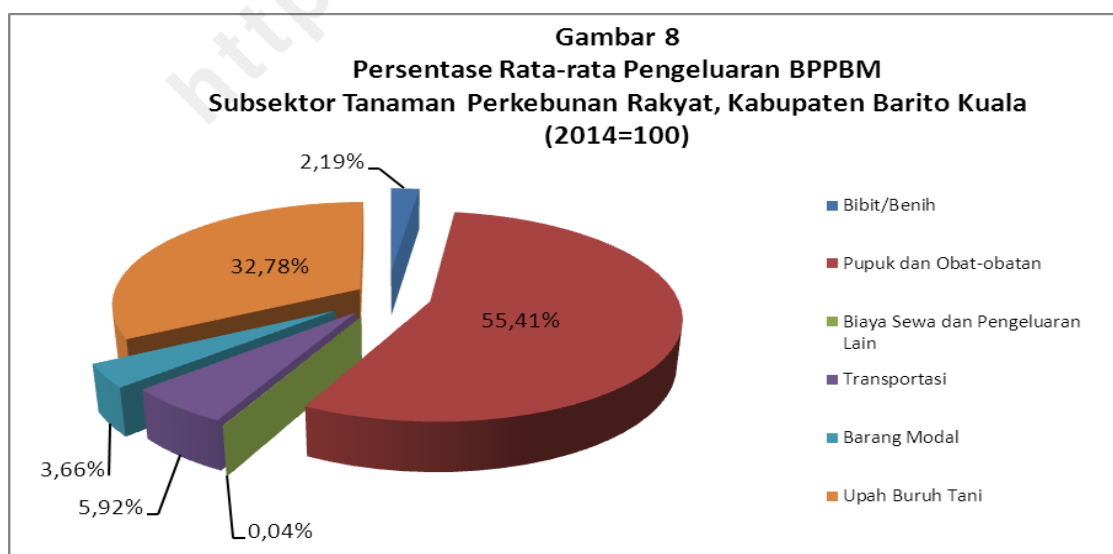
Rata-rata pengeluaran KRT per tahun yang dikeluarkan oleh rumah tangga Tanaman Perkebunan Rakyat yaitu sebesar 24,70 juta rupiah.

Kelompok bahan makanan menjadi kelompok yang memiliki peranan terbesar terhadap total pengeluaran KRT yaitu sebesar 54,12 persen, sedangkan peranan terkecil pada kelompok pendidikan, rekreasi dan olahraga yaitu sebesar 1,91 persen.



b. Biaya Produksi dan Penambahan Barang Modal (BPPBM)

Rata-rata pengeluaran BPPBM per tahun yang dikeluarkan oleh petani Subsektor Tanaman Perkebunan Rakyat yaitu sebesar 4,27 juta rupiah. Kelompok pupuk dan obat-obatan merupakan kelompok yang memiliki peranan terbesar terhadap total pengeluaran BPPBM yaitu sebesar 55,41 persen, sedangkan peranan terkecil adalah kelompok biaya sewa dan pengeluaran lain yaitu sebesar 0,04 persen.



4.6 Subsektor Peternakan

4.6.1. Nilai Yang Diterima Petani

Nilai yang diterima petani Subsektor Peternakan selama 2014 adalah sebesar 97,73 miliar rupiah. Pada kelompok ternak besar, nilai yang diterima sebesar 65,05 miliar rupiah dengan kontribusi terhadap total nilai yang diterima oleh petani sebesar 66,57 persen. Nilai yang diterima petani kelompok ternak kecil sebesar 3,80 milyar rupiah dengan kontribusi terhadap total nilai yang diterima oleh petani sebesar 3,89 persen. Sementara pada kelompok unggas nilai yang diterima petani sebesar 28,87 miliar rupiah dengan kontribusi terhadap total nilai yang diterima oleh petani sebesar 29,55 persen.

Jumlah komoditas produksi petani Subsektor Peternakan adalah sebanyak 6 komoditas, dengan jumlah komoditas produksi kelompok ternak besar sebanyak 2 komoditas, kelompok ternak kecil sebanyak 1 komoditas, dan kelompok unggas sebanyak 5 komoditas.

Tabel 9
Jumlah Komoditas, Nilai Produksi, dan Diagram Timbang Indeks Harga yang Diterima Petani Subsektor Peternakan, Kabupaten Barito Kuala (2014=100)

| Uraian | Jumlah Komoditas | Nilai Produksi (Rp 000) | Diagram Timbang |
|---|------------------|-------------------------|------------------|
| (1) | (2) | (3) | (4) |
| Jumlah yang Diterima Petani (It) | 8 | 97 727 079,39 | 10 000,00 |
| - Ternak Besar | 2 | 65 053 395,23 | 6 656,64 |
| - Ternak Kecil | 1 | 3 799 517,72 | 388,79 |
| - Unggas | 5 | 28 874 166,44 | 2 954,57 |
| - Hasil Ternak | - | - | - |

4.6.2. Nilai Yang Dibayar Petani

Rata-rata pengeluaran per rumah tangga per tahun yang dibayarkan oleh petani Subsektor Peternakan selama 2014 adalah sebesar 83,67 juta rupiah. Rata-rata pengeluaran KRT per tahun sebesar 21,59 juta rupiah dengan kontribusi terhadap total nilai yang dibayar oleh petani sebesar 25,80 persen. Sedangkan, rata-rata pengeluaran BPPBM per tahun yang dikeluarkan oleh petani Subsektor Peternakan sebesar 62,08 juta rupiah dengan kontribusi terhadap total nilai yang dibayar oleh petani sebesar 74,20 persen.

Tabel 10
Jumlah Komoditas, Nilai, dan Diagram Timbang Indeks Harga yang Dibayar Petani
Subsektor Peternakan, Kabupaten Barito Kuala
(2014=100)

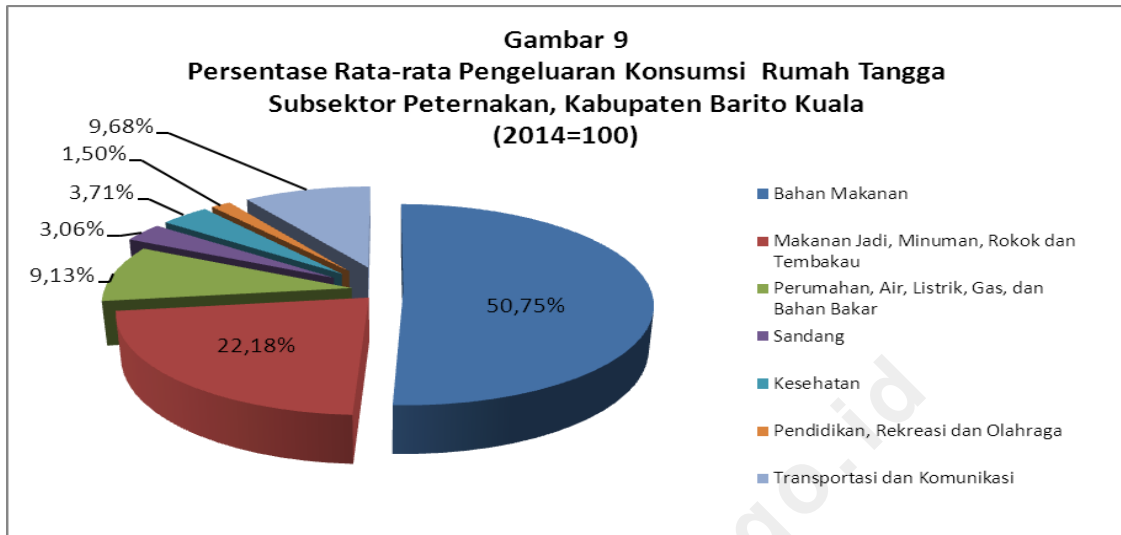
| Uraian | Jumlah Komoditas | Nilai (Rp) | Diagram Timbang |
|--|------------------|----------------------|------------------|
| (1) | (2) | (3) | (4) |
| Jumlah yang dibayar Petani (Ib) | 291 | 83 674 275,15 | 10 000,00 |
| a. KRT | 257 | 21 590 404,82 | 2 580,29 |
| - Bahan Makanan | 101 | 10 956 471,84 | 1 309,42 |
| - Makanan Jadi, Minuman, Rokok dan Tembakau | 33 | 4 788 068,69 | 572,23 |
| - Perumahan, Air, Listrik, Gas dan Bahan Bakar | 34 | 1 970 244,16 | 235,47 |
| - Sandang | 36 | 661 448,05 | 79,05 |
| - Kesehatan | 21 | 800 519,48 | 95,67 |
| - Pendidikan, Rekreasi dan Olahraga | 13 | 324 133,12 | 38,74 |
| - Transportasi dan Komunikasi | 19 | 2 089 519,48 | 249,72 |
| b. BPPBM | 34 | 62 083 870,34 | 7 419,71 |
| - Bibit/Benih | 3 | 15 130 169,04 | 1 808,22 |
| - Obat-obatan dan Pakan Ternak/Unggas | 13 | 44 327 649,35 | 5 297,64 |
| - Biaya Sewa dan Pengeluaran Lain | 7 | 573 623,38 | 68,55 |
| - Transportasi | 2 | 551 155,84 | 65,87 |
| - Barang Modal | 5 | 435 428,57 | 52,04 |
| - Upah Buruh Tani | 4 | 1 065 844,16 | 127,38 |

Jumlah komoditas yang dibayar petani Subsektor Peternakan adalah sebanyak 291 komoditas. Jumlah komoditas pada kelompok KRT sebanyak 257 komoditas, sedangkan pada kelompok BPPBM sebanyak 34 komoditas.

a. Konsumsi Rumah Tangga (KRT)

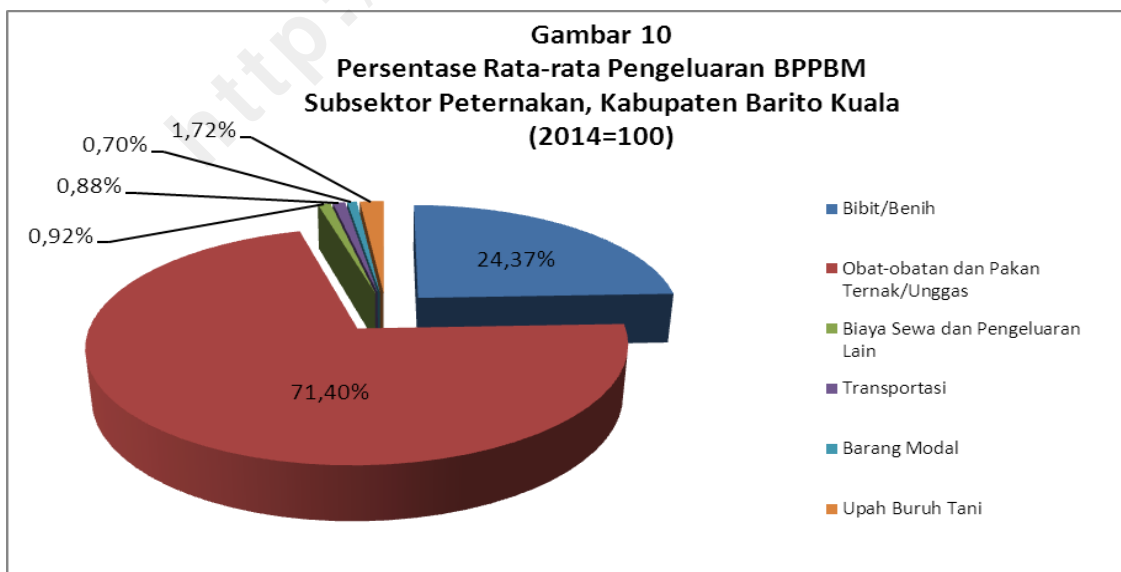
Rata-rata pengeluaran KRT per tahun yang dikeluarkan oleh rumah tangga Peternakan yaitu sebesar 21,59 juta rupiah.

Kelompok bahan makanan menjadi kelompok yang memiliki peranan terbesar terhadap total pengeluaran KRT yaitu sebesar 50,75 persen, sedangkan peranan terkecil pada kelompok pendidikan, rekreasi dan olahraga yaitu sebesar 1,50 persen.



b. Biaya Produksi dan Penambahan Barang Modal (BPPBM)

Rata-rata pengeluaran BPPBM per tahun yang dikeluarkan oleh petani Subsektor Peternakan yaitu sebesar 62,08 juta rupiah. Kelompok obat-obatan dan pakan ternak/unggas merupakan kelompok yang memiliki peranan terbesar terhadap total pengeluaran BPPBM yaitu sebesar 71,40 persen, sedangkan peranan terkecil adalah barang modal yaitu sebesar 0,70 persen.



4.7 Subsektor Perikanan Kelompok Penangkapan Ikan

4.7.1. Nilai Yang Diterima Petani

Nilai yang diterima petani Subsektor Perikanan Kelompok Penangkapan Ikan, khususnya penangkapan laut selama 2014 adalah sebesar 39,21 milyar rupiah.

Jumlah komoditas produksi petani Subsektor Perikanan Kelompok Penangkapan Ikan khususnya penangkapan laut adalah sebanyak 8 komoditas.

Tabel 11
Jumlah Komoditas, Nilai Produksi, dan Diagram Timbang Indeks Harga yang Diterima Petani Subsektor Perikanan Kelompok Penangkapan Ikan, Kabupaten Barito Kuala (2014=100)

| Uraian | Jumlah Komoditas | Nilai Produksi (Rp 000) | Diagram Timbang |
|---|------------------|-------------------------|------------------|
| (1) | (2) | (3) | (4) |
| Jumlah yang Diterima Petani (It) | 8 | 39 206 645,58 | 10 000,00 |
| - Penangkapan Perairan Umum | - | - | - |
| - Penangkapan Laut | 8 | 39 206 645,58 | 10 000,00 |

4.7.2. Nilai Yang Dibayar Petani

Rata-rata konsumsi per rumah tangga per tahun yang dibayarkan oleh petani Subsektor Perikanan Kelompok Penangkapan Ikan selama 2014 adalah sebesar 20,06 juta rupiah. Rata-rata pengeluaran KRT per tahun sebesar 15,88 juta rupiah dengan kontribusi terhadap total nilai yang dibayar oleh petani sebesar 79,13 persen. Sedangkan, rata-rata pengeluaran BPPBM per tahun yang dikeluarkan oleh petani Subsektor Perikanan Kelompok Penangkapan Ikan sebesar 4,19 juta rupiah dengan kontribusi terhadap total nilai yang dibayar oleh petani sebesar 20,87 persen.

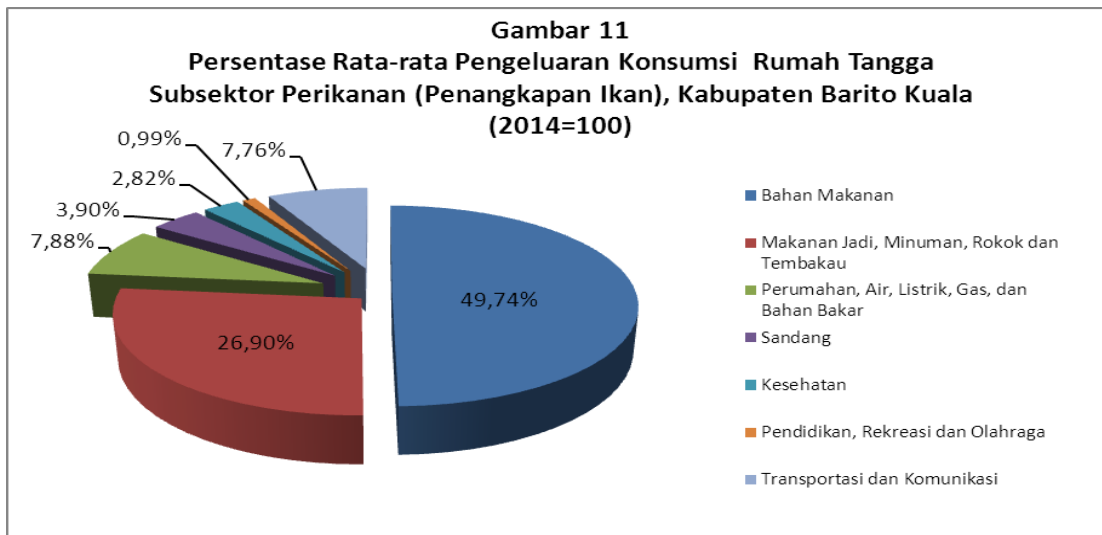
Tabel 12
Jumlah Komoditas, Nilai, dan Diagram Timbang Indeks Harga yang Dibayar Petani
Subsektor Perikanan Kelompok Penangkapan Ikan, Kabupaten Barito Kuala
(2014=100)

| Uraian | Jumlah Komoditas | Nilai (Rp) | Diagram Timbang |
|--|------------------|----------------------|------------------|
| (1) | (2) | (3) | (4) |
| Jumlah yang dibayar Petani (Ib) | 240 | 20 062 513,59 | 10 000,00 |
| a. KRT | 210 | 15 874 715,64 | 7 912,63 |
| - Bahan Makanan | 82 | 7 896 573,09 | 3 935,98 |
| - Makanan Jadi, Minuman, Rokok dan Tembakau | 30 | 4 270 084,04 | 2 128,39 |
| - Perumahan, Air, Listrik, Gas dan Bahan Bakar | 21 | 1 250 438,30 | 623,27 |
| - Sandang | 36 | 619 345,74 | 308,71 |
| - Kesehatan | 18 | 448 439,36 | 223,52 |
| - Pendidikan, Rekreasi dan Olahraga | 11 | 157 781,91 | 78,65 |
| - Transportasi dan Komunikasi | 12 | 1 232 053,19 | 614,11 |
| b. BPPBM | 30 | 4 187 797,96 | 2 087,37 |
| - Biaya Sewa dan Pengeluaran Lain | 11 | 986 000,00 | 491,46 |
| - Transportasi | 4 | 3 007 776,68 | 1 499,20 |
| - Barang Modal | 15 | 194 021,28 | 96,71 |
| - Upah Buruh Tani | - | - | - |

Jumlah komoditas yang dibayar petani Subsektor Perikanan Kelompok Penangkapan Ikan adalah sebanyak 240 komoditas. Jumlah komoditas pada kelompok KRT sebanyak 210 komoditas, sedangkan pada kelompok BPPBM sebanyak 30 komoditas.

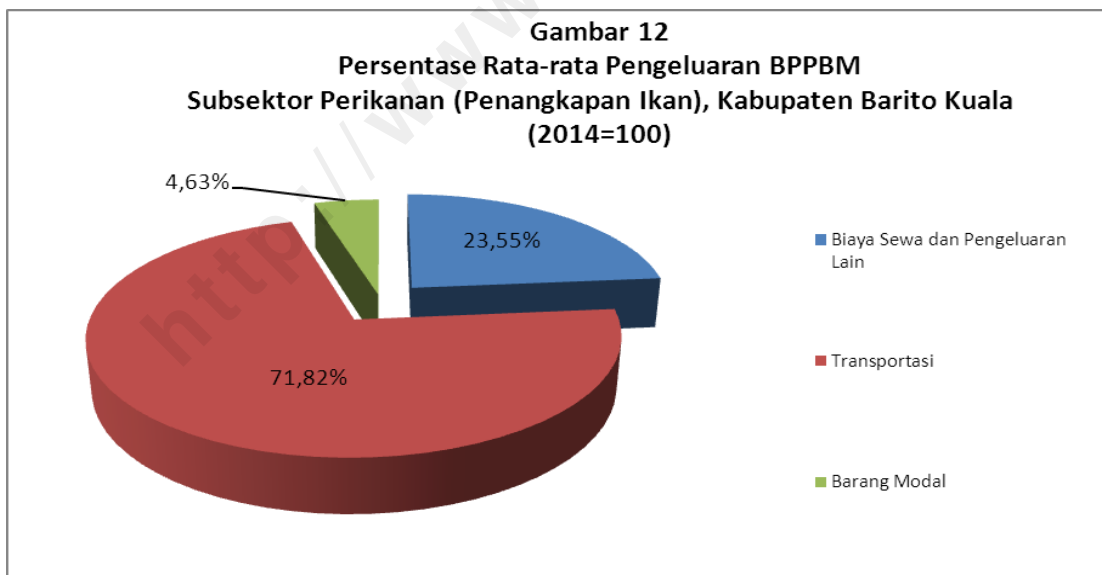
a. Konsumsi Rumah Tangga (KRT)

Rata-rata pengeluaran KRT per tahun yang dikeluarkan oleh rumah tangga Subsektor Perikanan Kelompok Penangkapan Ikan yaitu sebesar 15,87 juta rupiah. Kelompok bahan makanan menjadi kelompok yang memiliki peranan terbesar terhadap total pengeluaran KRT yaitu sebesar 49,74 persen, sedangkan peranan terkecil pada kelompok pendidikan, rekreasi dan olahraga yaitu sebesar 0,99 persen.



b. Biaya Produksi dan Penambahan Barang Modal (BPPBM)

Rata-rata pengeluaran BPPBM per tahun yang dikeluarkan oleh petani Subsektor Perikanan Kelompok Penangkapan Ikan yaitu sebesar 4,19 juta rupiah. Kelompok transportasi merupakan kelompok yang memiliki peranan terbesar terhadap total pengeluaran BPPBM yaitu transportasi sebesar 71,82 persen, sedangkan peranan terkecil adalah kelompok barang modal yaitu sebesar 4,63 persen.



4.8 Subsektor Perikanan Kelompok Pembudidayaan Ikan

4.8.1. Nilai Yang Diterima Petani

Nilai yang diterima petani Subsektor Perikanan Kelompok Pembudidayaan Ikan selama 2014 adalah sebesar 62,56 milyar rupiah. Pada kelompok budidaya air tawar, nilai yang diterima sebesar 41,08 milyar rupiah dengan kontribusi terhadap total nilai yang diterima oleh petani sebesar 65,66 persen. Kelompok budidaya air payau, nilai yang diterima petani sebesar 21,48 miliar rupiah dengan kontribusi terhadap total nilai yang diterima oleh petani sebesar 34,34 persen

Jumlah komoditas produksi petani Subsektor Perikanan Kelompok Pembudidayaan Ikan adalah sebanyak 5 komoditas, dengan jumlah komoditas produksi kelompok budidaya air tawar sebanyak 4 komoditas dan kelompok budidaya air payau sebanyak 1 komoditas.

Tabel 13
Jumlah Komoditas, Nilai Produksi, dan Diagram Timbang yang Diterima Petani
Subsektor Perikanan Kelompok Pembudidayaan Ikan, Kabupaten Barito Kuala
(2014=100)

| Uraian | Jumlah Komoditas | Nilai Produksi (Rp 000) | Diagram Timbang |
|---|------------------|-------------------------|------------------|
| (1) | (2) | (3) | (4) |
| Jumlah yang Diterima Petani (It) | 5 | 62 562 536,10 | 10 000,00 |
| - Budidaya Air Tawar | 4 | 41 078 835,55 | 6 566,04 |
| - Budidaya Air Laut | - | - | - |
| - Budidaya Air Payau | 1 | 21 483 700,55 | 3 433,96 |

4.8.2. Nilai Yang Dibayar Petani

Rata-rata konsumsi per rumah tangga per tahun yang dibayarkan oleh petani Subsektor Perikanan Kelompok Pembudidayaan Ikan selama 2014 adalah sebesar 34,09 juta rupiah. Rata-rata pengeluaran KRT per tahun sebesar 19,47 juta rupiah dengan kontribusi terhadap total nilai yang dibayar oleh petani sebesar 57,12 persen. Sedangkan, rata-rata pengeluaran BPPBM per tahun yang dikeluarkan oleh petani Subsektor Perikanan Kelompok Pembudidayaan Ikan sebesar 14,62 juta rupiah dengan kontribusi terhadap total nilai yang dibayar oleh petani sebesar 42,88 persen.

Tabel 14
Jumlah Komoditas, Nilai, dan Diagram Timbang yang Dibayar Petani
Subsektor Perikanan Kelompok Pembudidayaan Ikan, Kabupaten Barito Kuala
(2014=100)

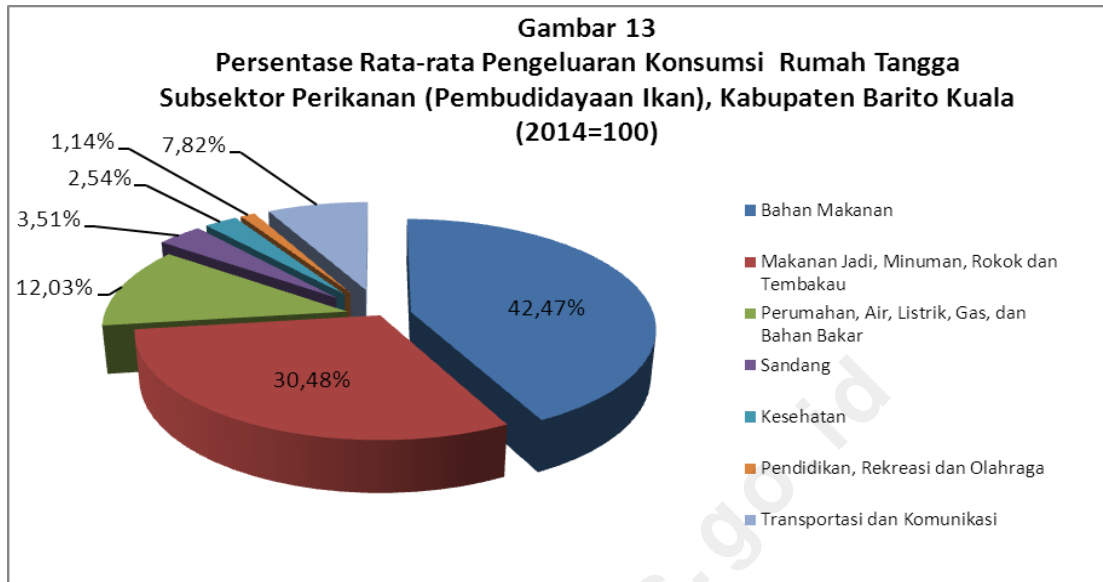
| Uraian | Jumlah Komoditas | Nilai (Rp) | Diagram Timbang |
|--|------------------|----------------------|------------------|
| (1) | (2) | (3) | (4) |
| Jumlah yang dibayar Petani (Ib) | 224 | 34 087 945,00 | 10 000,00 |
| a. KRT | 190 | 19 470 556,56 | 5 711,86 |
| - Bahan Makanan | 72 | 8 269 060,50 | 2 425,80 |
| - Makanan Jadi, Minuman, Rokok dan Tembakau | 17 | 5 933 857,17 | 1 740,75 |
| - Perumahan, Air, Listrik, Gas dan Bahan Bakar | 27 | 2 342 716,67 | 687,26 |
| - Sandang | 34 | 684 500,00 | 200,80 |
| - Kesehatan | 18 | 495 172,22 | 145,26 |
| - Pendidikan, Rekreasi dan Olahraga | 9 | 222 583,33 | 65,30 |
| - Transportasi dan Komunikasi | 13 | 1 522 666,67 | 446,69 |
| b. BPPBM | 34 | 14 617 388,44 | 4 288,14 |
| - Bibit/Benih | 3 | 3 650 000,00 | 1 070,76 |
| - Pupuk, Obat-obatan dan Pakan Ikan | 11 | 8 871 888,44 | 2 602,65 |
| - Biaya Sewa dan Pengeluaran Lain | 5 | 216 388,89 | 63,48 |
| - Transportasi | 4 | 253 555,56 | 74,38 |
| - Barang Modal | 7 | 333 333,33 | 97,79 |
| - Upah Buruh Tani | 4 | 1 292 222,22 | 379,08 |

Jumlah komoditas yang dibayar petani Subsektor Perikanan Kelompok Pembudidayaan Ikan adalah sebanyak 224 komoditas. Jumlah komoditas pada kelompok KRT sebanyak 190 komoditas, sedangkan pada kelompok BPPBM sebanyak 34 komoditas.

a. Konsumsi Rumah Tangga (KRT)

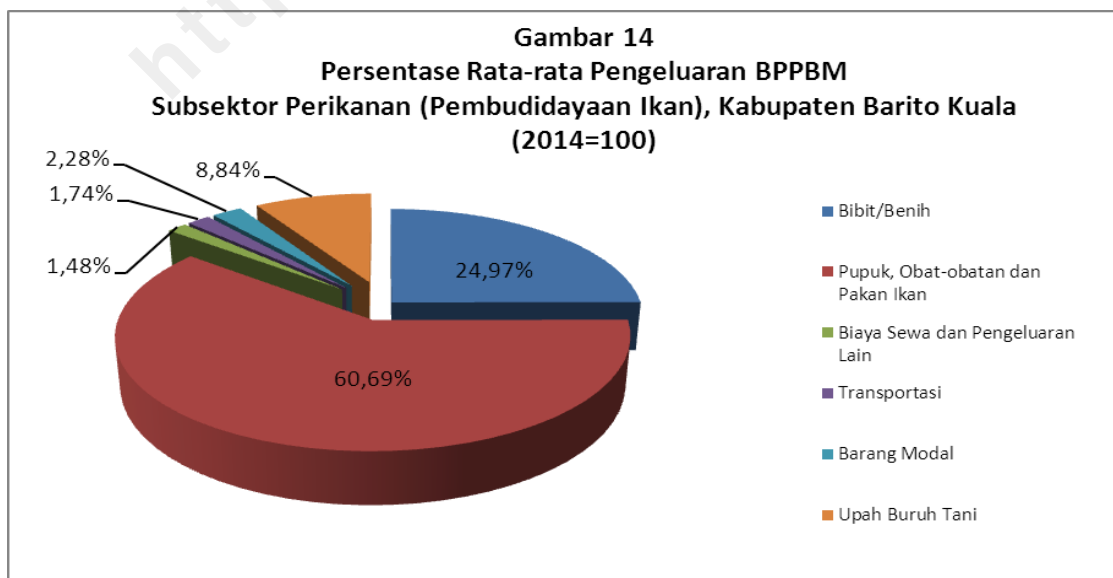
Rata-rata pengeluaran KRT per tahun yang dikeluarkan oleh rumah tangga pembudidayaan ikan yaitu sebesar 19,47 juta rupiah.

Kelompok bahan makanan menjadi kelompok yang memiliki peranan terbesar terhadap total pengeluaran KRT yaitu sebesar 42,47 persen, sedangkan peranan terkecil pada kelompok pendidikan, rekreasi dan olahraga yaitu sebesar 1,14 persen.



b. Biaya Produksi dan Penambahan Barang Modal (BPPBM)

Rata-rata pengeluaran BPPBM per tahun yang dikeluarkan oleh petani Subsektor Perikanan Kelompok Pembudidayaan Ikan yaitu sebesar 14,62 juta rupiah. Kelompok pupuk, obat-obatan dan pakan ikan merupakan kelompok yang memiliki peranan terbesar terhadap total pengeluaran BPPBM yaitu sebesar 60,69 persen, sedangkan peranan terkecil adalah kelompok biaya sewa dan pengeluaran lain yaitu sebesar 1,48 persen.



Tabel-tabel

<http://www.bps.go.id>

Tabel 1.1
Diagram Timbang Indeks Harga Yang Diterima Petani Subsektor Tanaman Pangan,
Kabupaten Barito Kuala (2014=100)

| Komoditi | Nilai Yang Diterima | Diagram Timbang |
|-----------------------------|-----------------------------|------------------|
| (1) | (2) | (3) |
| JUMLAH YANG DITERIMA | 1 327 055 187 532,89 | 10 000,00 |
| Padi | 1 305 531 747 136,17 | 9 837,81 |
| Gabah Kering | 1 305 531 747 136,17 | 9 837,81 |
| Palawija | 21 523 440 396,71 | 162,19 |
| Jagung Ontongan | 363 306 318 | 2,74 |
| Ketela Pohon | 19 404 555 970 | 146,22 |
| Ketela Rambat | 1 755 578 109 | 13,23 |

<http://www.bps.go.id>

Tabel 1.2
Diagram Timbang Indeks Harga Yang Dibayar Petani Subsektor Tanaman Pangan,
Kabupaten Barito Kuala (2014=100)

| Komoditi | Nilai Yang Dibayar | Diagram Timbang |
|------------------------------|--------------------|------------------|
| (1) | (2) | (3) |
| JUMLAH YANG DIBAYAR | 26 876 547 | 10 000,00 |
| Konsumsi Rumah Tangga | 18 036 928 | 6 711,03 |
| Bahan Makanan | 8 707 992 | 3 240,00 |
| Beras | 939 094 | 349,41 |
| Jagung Ont. Muda | 19 632 | 7,30 |
| Ketela Pohon | 4 112 | 1,53 |
| Ketela Rambat | 19 897 | 7,40 |
| Mie Basah | 7 467 | 2,78 |
| Mie Instant | 396 779 | 147,63 |
| Tepung Beras | 19 685 | 7,32 |
| Tepung Terigu | 129 422 | 48,15 |
| Bakso | 42 106 | 15,67 |
| Daging Ayam Kampung (Buras) | 57 124 | 21,25 |
| Daging Ayam Ras | 724 041 | 269,40 |
| Hati Ayam | 27 650 | 10,29 |
| Bawal | 79 259 | 29,49 |
| Kembung | 57 110 | 21,25 |
| Selar | 6 088 | 2,27 |
| Tongkol | 338 023 | 125,77 |
| Udang Laut | 49 819 | 18,54 |
| Lajang | 508 919 | 189,35 |
| Bandeng | 40 668 | 15,13 |
| Baung | 34 820 | 12,96 |
| Gabus | 329 595 | 122,63 |
| Lele | 5 316 | 1,98 |
| Mas | 3 721 | 1,38 |
| Nila | 80 272 | 29,87 |
| Papuyu (Betok) | 39 073 | 14,54 |
| Patin | 255 224 | 94,96 |
| Seluang | 62 729 | 23,34 |
| Sepat | 24 454 | 9,10 |
| Udang | 67 833 | 25,24 |
| Ikan Asin Gabus | 48 337 | 17,98 |
| Ikan Asin Kering Sepat | 237 160 | 88,24 |
| Ikan Asin Kering Tenggiri | 40 640 | 15,12 |
| Ikan Asin Kering Teri | 14 009 | 5,21 |
| Ikan Asin Belanak | 15 086 | 5,61 |
| Udang Kering/Ebi | 10 591 | 3,94 |
| Ikan Asin Kembung | 6 773 | 2,52 |
| Makanan Bayi | 8 644 | 3,22 |
| Susu Bubuk Bayi | 44 416 | 16,53 |

Kabupaten Barito Kuala

| Komoditi | Nilai Yang Dibayar | Diagram Timbang |
|---------------------------|---------------------------|------------------------|
| (1) | (2) | (3) |
| Susu Bubuk Full Cream | 18 883 | 7,03 |
| Susu Bubuk Instant | 15 958 | 5,94 |
| Susu Kental Manis Coklat | 21 543 | 8,02 |
| Susu Kental Manis Putih | 124 789 | 46,43 |
| Telur Ayam Kampung | 14 096 | 5,24 |
| Telur Ayam Ras | 386 730 | 143,89 |
| Telur Itik/Bebek | 26 197 | 9,75 |
| Bayam | 118 842 | 44,22 |
| Buncis | 12 479 | 4,64 |
| Cabai Hijau | 7 620 | 2,84 |
| Daun Singkong | 12 654 | 4,71 |
| Jagung Muda Kecil | 15 384 | 5,72 |
| Kacang Panjang | 108 018 | 40,19 |
| Kangkung | 30 825 | 11,47 |
| Kentang | 29 617 | 11,02 |
| Ketimun | 32 033 | 11,92 |
| Kubis/Kol | 46 467 | 17,29 |
| Labu Air/Labu Panjang | 6 038 | 2,25 |
| Labu Siam/Jipang | 46 393 | 17,26 |
| Pare/Paria | 25 908 | 9,64 |
| Sawi Hijau | 20 531 | 7,64 |
| Tauge/Kecambah | 18 115 | 6,74 |
| Terung | 120 884 | 44,98 |
| Tomat Sayur | 27 993 | 10,42 |
| Wortel | 20 674 | 7,69 |
| Gambas | 4 313 | 1,60 |
| Anggur | 8 628 | 3,21 |
| Apel | 47 185 | 17,56 |
| Duku | 12 133 | 4,51 |
| Jeruk | 24 509 | 9,12 |
| Klengkeng | 109 200 | 40,63 |
| Mangga | 12 133 | 4,51 |
| Melon | 9 572 | 3,56 |
| Nanas | 19 683 | 7,32 |
| Pepaya | 27 772 | 10,33 |
| Pisang | 30 414 | 11,32 |
| Sawo | 6 741 | 2,51 |
| Semangka | 142 364 | 52,97 |
| Kacang Hijau | 7 958 | 2,96 |
| Kacang Tanah Dengan Kulit | 19 437 | 7,23 |
| Tahu Mentah | 160 002 | 59,53 |
| Tempe Kedele | 155 846 | 57,99 |

Kabupaten Barito Kuala

| Komoditi | Nilai Yang Dibayar | Diagram Timbang |
|--|--------------------|-----------------|
| (1) | (2) | (3) |
| Asam | 72 507 | 26,98 |
| Bawang Merah | 236 007 | 87,81 |
| Bawang Putih | 125 816 | 46,81 |
| Bumbu Jadi | 10 510 | 3,91 |
| Cabai Merah | 39 646 | 14,75 |
| Cabai Rawit | 82 112 | 30,55 |
| Garam | 58 070 | 21,61 |
| Gula Merah | 53 788 | 20,01 |
| Jahe | 9 366 | 3,48 |
| Kecap Asin | 11 455 | 4,26 |
| Kecap Manis | 148 539 | 55,27 |
| Kemiri | 42 021 | 15,63 |
| Ketumbar | 10 191 | 3,79 |
| Kunyit | 10 896 | 4,05 |
| Lada/Merica | 30 400 | 11,31 |
| Penyedap Masakan | 75 802 | 28,20 |
| Saos Sambal | 8 648 | 3,22 |
| Saus Tomat | 6 053 | 2,25 |
| Terasi | 31 271 | 11,64 |
| Kelapa Tua | 51 717 | 19,24 |
| Margarine | 6 113 | 2,27 |
| Minyak Goreng | 553 102 | 205,79 |
| Minyak Kelapa | 58 178 | 21,65 |
| Bahan Agar-Agar | 9 529 | 3,55 |
| Kerupuk Mentah | 64 107 | 23,85 |
| Makanan Jadi, Minuman, Rokok & Tembakau | 4 329 187 | 1 610,77 |
| Ayam Bakar | 21 002 | 7,81 |
| Ayam Goreng | 30 268 | 11,26 |
| Biskuit | 29 650 | 11,03 |
| Donat | 20 693 | 7,70 |
| Gado-Gado | 36 754 | 13,68 |
| Ikan Bakar | 6 795 | 2,53 |
| Ikan Goreng | 20 385 | 7,58 |
| Kerupuk | 33 820 | 12,58 |
| Ketupat/Lontong Sayur | 48 182 | 17,93 |
| Makanan Ringan/Snack | 243 203 | 90,49 |
| Mie Ayam | 55 903 | 20,80 |
| Mie Bakso | 120 763 | 44,93 |
| Mie Instant | 18 223 | 6,78 |
| Mie Rebus | 17 605 | 6,55 |
| Nasi Kuning | 14 128 | 5,26 |

Kabupaten Barito Kuala

| Komoditi | Nilai Yang Dibayar | Diagram Timbang |
|---|---------------------------|------------------------|
| (1) | (2) | (3) |
| Nasi Putih | 23 154 | 8,61 |
| Roti Manis | 112 733 | 41,94 |
| Roti Tawar | 5 251 | 1,95 |
| Sate | 68 875 | 25,63 |
| Soto | 35 210 | 13,10 |
| Gorengan | 275 254 | 102,41 |
| Air Kemasan Galon | 79 670 | 29,64 |
| Es Batu | 3 706 | 1,38 |
| Gula Pasir | 624 007 | 232,18 |
| Kopi Bubuk | 100 786 | 37,50 |
| Kopi Instant | 104 497 | 38,88 |
| Minuman Kesehatan/Berenergi (Suplemen) | 12 970 | 4,83 |
| Minuman Ringan | 21 836 | 8,12 |
| Sari Jeruk | 4 963 | 1,85 |
| Sirop | 4 103 | 1,53 |
| Teh | 10 327 | 3,84 |
| Teh Celup | 171 250 | 63,72 |
| Teh Manis | 48 818 | 18,16 |
| Sari Buah Kemasan | 12 242 | 4,55 |
| Es Sirup | 3 706 | 1,38 |
| Rokok Kretek | 144 530 | 53,78 |
| Rokok Kretek Filter | 1 591 879 | 592,29 |
| Rokok Putih Filter | 133 905 | 49,82 |
| Tembakau | 18 145 | 6,75 |
| Perumahan, Air, Listrik, Gas & Bahan Bakar | 1 857 330 | 691,06 |
| Asbes | 14 374 | 5,35 |
| Batu Bata | 94 561 | 35,18 |
| Cat Tembok | 8 269 | 3,08 |
| Kaca Polos | 11 603 | 4,32 |
| Kayu Balok (12X12X400) Cm | 26 645 | 9,91 |
| Keramik | 9 782 | 3,64 |
| Paku | 5 054 | 1,88 |
| Papan (20X2X400) Cm | 56 149 | 20,89 |
| Pasir | 32 335 | 12,03 |
| Semen | 10 733 | 3,99 |
| Seng Gelombang | 89 403 | 33,26 |
| Triplek | 8 424 | 3,13 |
| Upah Tukang Bukan Mandor | 54 889 | 20,42 |
| Kayu Kaso | 19 456 | 7,24 |
| Batu Bateray | 6 320 | 2,35 |
| Biaya Air | 29 698 | 11,05 |

Kabupaten Barito Kuala

| Komoditi | Nilai Yang Dibayar | Diagram Timbang |
|---|--------------------|-----------------|
| (1) | (2) | (3) |
| Biaya Listrik | 448 161 | 166,75 |
| Bola Lampu | 22 337 | 8,31 |
| Gas LPG | 287 490 | 106,97 |
| Kayu Bakar | 25 238 | 9,39 |
| Korek Api/Geretan | 11 554 | 4,30 |
| Minyak Tanah | 85 729 | 31,90 |
| Korek Api Gas | 17 197 | 6,40 |
| Ember Plastik | 8 230 | 3,06 |
| Kasur | 10 428 | 3,88 |
| Kipas Angin | 5 316 | 1,98 |
| Kompore | 10 939 | 4,07 |
| Lemari 2 Pintu | 35 517 | 13,21 |
| Panci Alumunium Dn | 6 080 | 2,26 |
| Tikar Plastik | 9 173 | 3,41 |
| Kulkas | 22 492 | 8,37 |
| Karpet | 4 771 | 1,78 |
| Rice Cooker | 10 174 | 3,79 |
| Obat Nyamuk Bakar | 97 411 | 36,24 |
| Pembasmi Nyamuk Spray | 2 847 | 1,06 |
| Pemutih Pakaian | 4 332 | 1,61 |
| Pewangi Pakaian | 25 780 | 9,59 |
| Sabun Cair/Cuci Piring | 2 503 | 0,93 |
| Sabun Cream/Colek | 29 398 | 10,94 |
| Detergen Cair | 15 512 | 5,77 |
| Detergen Bubuk | 181 026 | 67,35 |
| Sandang | 588 744 | 219,05 |
| Baju Kaos/T-Shirt | 31 008 | 11,54 |
| Baju Koko | 32 539 | 12,11 |
| Celana Dalam | 11 601 | 4,32 |
| Celana Kolor | 4 600 | 1,71 |
| Celana Panjang Sersin | 33 847 | 12,59 |
| Kemeja Panjang Sersin (Sersin=Serat Sintetis) | 5 966 | 2,22 |
| Kemeja Pendek Katun | 4 421 | 1,64 |
| Sandal Kulit | 9 695 | 3,61 |
| Sandal Plastik | 7 660 | 2,85 |
| Sarung Katun | 15 511 | 5,77 |
| Sepatu Kets Pria | 8 163 | 3,04 |
| Baju Batik | 5 279 | 1,96 |
| Baju Kaos/T-Shirt | 9 179 | 3,42 |
| Baju Muslim | 62 451 | 23,24 |
| BH Katun | 8 188 | 3,05 |

Kabupaten Barito Kuala

| Komoditi | Nilai Yang Dibayar | Diagram Timbang |
|-------------------------------|--------------------|-----------------|
| (1) | (2) | (3) |
| Celana Dalam | 9 339 | 3,47 |
| Celana Panjang Jeans | 12 121 | 4,51 |
| Daster | 28 397 | 10,57 |
| Mukena | 4 081 | 1,52 |
| Pembalut Wanita | 39 690 | 14,77 |
| Sandal Jepit | 7 382 | 2,75 |
| Sandal Plastik Wanita | 7 728 | 2,88 |
| Kerudung/Jilbab | 16 351 | 6,08 |
| Kain Sarung Wanita | 7 590 | 2,82 |
| Baju Anak Stelan | 33 290 | 12,39 |
| Baju Kaos | 16 371 | 6,09 |
| Baju Muslimah | 22 766 | 8,47 |
| Celana Jeans | 19 441 | 7,23 |
| Kemeja Pendek | 5 229 | 1,95 |
| Pampers | 9 404 | 3,50 |
| Sandal Kulit | 7 440 | 2,77 |
| Sandal Plastik | 5 366 | 2,00 |
| Sepatu | 9 573 | 3,56 |
| Sepatu Kulit Sintetis | 5 760 | 2,14 |
| Baju Koko | 4 559 | 1,70 |
| Emas Perhiasan | 59 922 | 22,30 |
| Handuk Besar | 6 839 | 2,54 |
| Kesehatan | 589 917 | 219,49 |
| Biaya Dokter | 60 394 | 22,47 |
| Biaya Melahirkan | 39 873 | 14,84 |
| Bidan (Pemeriksaan Kandungan) | 5 040 | 1,88 |
| Mantri Kesehatan | 23 450 | 8,72 |
| Puskesmas | 5 624 | 2,09 |
| Jamu | 15 196 | 5,65 |
| Minyak Kayu Putih | 22 032 | 8,20 |
| Obat Flu | 8 097 | 3,01 |
| Obat Gosok/Balsem | 6 894 | 2,57 |
| Obat Sakit Kepala | 11 652 | 4,34 |
| Obat Sakit Maag | 6 886 | 2,56 |
| Bedak | 27 904 | 10,38 |
| Biaya Gunting Rambut | 26 464 | 9,85 |
| Hand Body Lotion | 14 920 | 5,55 |
| Lipstik | 12 022 | 4,47 |
| Minyak Rambut | 11 216 | 4,17 |

Kabupaten Barito Kuala

| Komoditi | Nilai Yang Dibayar | Diagram Timbang |
|--|--------------------|-----------------|
| (1) | (2) | (3) |
| Parfum | 27 664 | 10,29 |
| Pasta Gigi | 90 871 | 33,81 |
| Sabun Mandi | 77 981 | 29,01 |
| Shampoo | 67 730 | 25,20 |
| Sikat Gigi | 23 922 | 8,90 |
| Sabun Bayi | 4 087 | 1,52 |
| Pendidikan, Rekreasi & Olahraga | 349 127 | 129,90 |
| Pesantren | 47 349 | 17,62 |
| Uang Bayaran Sekolah TK | 9 702 | 3,61 |
| Uang Bayaran Sekolah SMP | 7 283 | 2,71 |
| Uang Bayaran Sekolah SMA | 45 748 | 17,02 |
| Uang Kuliah | 61 168 | 22,76 |
| Buku Bacaan SD | 14 771 | 5,50 |
| Buku Tulis Bergaris | 40 248 | 14,97 |
| Jasa Photo Copy | 4 795 | 1,78 |
| Pulpen/Ballpoint | 10 525 | 3,92 |
| Seragam Sekolah | 52 468 | 19,52 |
| Tas Sekolah | 26 953 | 10,03 |
| DVD | 9 215 | 3,43 |
| Televisi | 12 445 | 4,63 |
| Sepatu Olah Raga | 6 459 | 2,40 |
| Transportasi & Komunikasi | 1 614 629 | 600,76 |
| Ongkos Ojek Motor | 10 010 | 3,72 |
| Bensin | 713 599 | 265,51 |
| Solar | 35 807 | 13,32 |
| Oli/Pelumas | 134 690 | 50,11 |
| Sepeda Motor | 70 051 | 26,06 |
| Sepeda | 33 503 | 12,47 |
| Biaya Pulsa Ponsel Prabayar | 261 365 | 97,25 |
| Biaya Telepon | 13 406 | 4,99 |
| Hand Phone | 19 834 | 7,38 |
| Ban Luar Sepeda | 11 303 | 4,21 |
| Ban Dalam Motor | 52 224 | 19,43 |
| Ban Luar Motor | 88 712 | 33,01 |
| Ongkos Service Motor | 77 506 | 28,84 |
| Accu | 12 492 | 4,65 |
| Busi | 8 508 | 3,17 |
| Kanvas Rem | 16 135 | 6,00 |

Kabupaten Barito Kuala

| Komoditi | Nilai Yang Dibayar | Diagram Timbang |
|--|--------------------|-----------------|
| (1) | (2) | (3) |
| Rantai Motor | 55 485 | 20,64 |
| BPPBM | 8 839 619 | 3 288,97 |
| Bibit/Benih | 40 832 | 15,19 |
| Bibit Padi | 18 841 | 7,01 |
| Bibit Jagung | 17 696 | 6,58 |
| Bibit Kacang Tanah Kering | 4 295 | 1,60 |
| Pupuk Dan Obat-Obatan | 4 793 782 | 1 783,63 |
| Urea | 1 527 753 | 568,43 |
| TSP/SP 36 | 1 271 383 | 473,05 |
| ZA | 7 109 | 2,64 |
| KCL | 13 481 | 5,02 |
| NP / NPK | 162 173 | 60,34 |
| Pupuk Organik | 23 936 | 8,91 |
| Kapur | 73 094 | 27,20 |
| Pupuk Kandang | 2 539 | 0,94 |
| Insektisida | 324 010 | 120,55 |
| Fungisida | 6 191 | 2,30 |
| Herbisida | 295 362 | 109,90 |
| Rodentisida | 3 833 | 1,43 |
| Akarisida | 9 536 | 3,55 |
| Ponska | 1 073 382 | 399,38 |
| Biaya Sewa dan Pengeluaran Lain | 698 736 | 259,98 |
| Sewa Tanah Ladang | 4 386 | 1,63 |
| Sewa Tanah Sawah | 658 684 | 245,08 |
| Sewa Traktor Tangan | 26 073 | 9,70 |
| Ongkos Perbaikan Barang Modal | 6 977 | 2,60 |
| Tali Rafia | 2 615 | 0,97 |
| Transportasi | 205 254 | 76,37 |
| Ongkos Angkut | 41 562 | 15,46 |
| Bensin | 86 918 | 32,34 |
| Solar | 51 657 | 19,22 |
| Oli | 12 854 | 4,78 |
| Ban Dalam Motor | 3 586 | 1,33 |
| Ban Luar Motor | 7 147 | 2,66 |
| Biaya Servis Motor | 1 529 | 0,57 |
| Barang Modal | 298 213 | 110,96 |
| Karung | 54 384 | 20,23 |
| Cangkul | 10 569 | 3,93 |
| Arit/Sabit | 17 028 | 6,34 |
| Parang | 15 425 | 5,74 |

Kabupaten Barito Kuala

| Komoditi | Nilai Yang Dibayar | Diagram Timbang |
|-------------------------|---------------------------|------------------------|
| (1) | (2) | (3) |
| Sprayer | 19 423 | 7,23 |
| Ani-Ani/Ketam | 54 624 | 20,32 |
| Traktor Tangan | 51 180 | 19,04 |
| Tresher | 35 826 | 13,33 |
| Terpal | 36 814 | 13,70 |
| Tikar | 2 943 | 1,09 |
| Upah Buruh Tani | 2 802 802 | 1 042,84 |
| Upah Mencangkul | 369 351 | 137,43 |
| Upah Menanam | 761 367 | 283,28 |
| Upah Merambet/Menyiangi | 98 827 | 36,77 |
| Upah Menuai/Memanen | 1 225 753 | 456,07 |
| Upah Pemupukan | 16 692 | 6,21 |
| Upah Penyemprotan/OPT | 7 657 | 2,85 |
| Upah Membajak | 150 742 | 56,09 |
| Upah Perontokan | 172 412 | 64,15 |

Tabel 2.1
Diagram Timbang Indeks Harga Yang Diterima Petani Subsektor Tanaman Hortikultura,
Kabupaten Barito Kuala (2014=100)

| Komoditi | Nilai Yang Diterima | Diagram Timbang |
|-----------------------------|------------------------|------------------|
| (1) | (2) | (3) |
| JUMLAH YANG DITERIMA | 619 711 345 791 | 10 000,00 |
| Sayur-sayuran | 7 579 528 930 | 122,31 |
| Bawang Daun | 1 908 067 706 | 30,79 |
| Bayam | 236 748 938 | 3,82 |
| Cabe Hijau | 1 546 772 094 | 24,96 |
| Kacang Panjang | 849 173 722 | 13,70 |
| Kangkung | 209 555 096 | 3,38 |
| Ketimun | 513 478 915 | 8,29 |
| Petai | 190 813 469 | 3,08 |
| Terong Panjang | 570 868 559 | 9,21 |
| Tomat Sayur | 1 118 269 307 | 18,05 |
| Sukun | 435 781 124 | 7,03 |
| Buah-buahan | 612 131 816 861 | 9 877,69 |
| Durian | 314 008 762 | 5,07 |
| Jeruk | 534 714 740 698 | 8 628,45 |
| Mangga | 13 454 335 250 | 217,11 |
| Nenas | 4 486 577 130 | 72,40 |
| Pisang | 23 379 506 263 | 377,26 |
| Rambutan | 29 722 316 550 | 479,62 |
| Semangka | 559 742 025 | 9,03 |
| Jambu Biji | 411 575 034 | 6,64 |
| Nangka | 3 857 020 548 | 62,24 |
| Pepaya | 465 517 202 | 7,51 |
| Sawo | 298 258 934 | 4,81 |
| Sirsak | 468 218 465 | 7,56 |

Tabel 2.2
Diagram Timbang Indeks Harga Yang Dibayar Petani Subsektor Tanaman Hortikultura,
Kabupaten Barito Kuala (2014=100)

| Komoditi | Nilai Yang Dibayar | Diagram Timbang |
|------------------------------|--------------------|------------------|
| (1) | (2) | (3) |
| JUMLAH YANG DIBAYAR | 28 076 839 | 10 000,00 |
| Konsumsi Rumah Tangga | 22 610 440 | 8 053,06 |
| Bahan Makanan | 10 746 075 | 3 827,38 |
| Beras | 2 678 438 | 953,97 |
| Jagung Ont. Muda | 6 206 | 2,21 |
| Ketela Rambat | 16 423 | 5,85 |
| Mie Instant | 401 244 | 142,91 |
| Tepung Beras | 27 825 | 9,91 |
| Tepung Tapioka (Aci/Kanji) | 5 936 | 2,11 |
| Tepung Terigu | 148 027 | 52,72 |
| Bakso | 47 716 | 16,99 |
| Daging Ayam Kampung (Buras) | 54 054 | 19,25 |
| Daging Ayam Ras | 908 474 | 323,57 |
| Hati Ayam | 46 225 | 16,46 |
| Hati Sapi | 11 184 | 3,98 |
| Bawal | 162 891 | 58,02 |
| Kembung | 23 591 | 8,40 |
| Layang | 50 552 | 18,00 |
| Tongkol | 227 373 | 80,98 |
| Udang Laut | 54 484 | 19,41 |
| Lajang | 203 707 | 72,55 |
| Bandeng | 44 121 | 15,71 |
| Baung | 11 668 | 4,16 |
| Gabus | 435 010 | 154,94 |
| Lele | 71 104 | 25,32 |
| Mas | 5 470 | 1,95 |
| Nila | 130 539 | 46,49 |
| Papuyu (Betok) | 12 762 | 4,55 |
| Patin | 137 468 | 48,96 |
| Seluang | 16 409 | 5,84 |
| Sepat | 36 646 | 13,05 |
| Udang | 22 607 | 8,05 |
| Ikan Asin Kering Gabus | 20 769 | 7,40 |
| Ikan Asin Kering Sepat | 218 395 | 77,78 |
| Ikan Asin Kering Tenggiri | 48 390 | 17,23 |
| Ikan Asin Kering Teri | 30 490 | 10,86 |
| Ikan Asin Salungsungan | 17 129 | 6,10 |
| Makanan Bayi | 8 569 | 3,05 |
| Susu Bubuk Bayi | 37 557 | 13,38 |
| Susu Bubuk Full Cream | 11 668 | 4,16 |
| Susu Cair Kemasan | 79 491 | 28,31 |
| Susu Kental Manis Coklat | 10 210 | 3,64 |

Kabupaten Barito Kuala

| Komoditi | Nilai Yang Dibayar | Diagram Timbang |
|---------------------------|---------------------------|------------------------|
| (1) | (2) | (3) |
| Susu Kental Manis Putih | 195 809 | 69,74 |
| Telur Ayam Kampung | 7 293 | 2,60 |
| Telur Ayam Ras | 520 133 | 185,25 |
| Telur Itik/Bebek | 16 409 | 5,84 |
| Bayam | 83 308 | 29,67 |
| Buncis | 9 673 | 3,45 |
| Cabai Hijau | 7 932 | 2,83 |
| Daun Bawang | 5 785 | 2,06 |
| Daun Singkong | 11 405 | 4,06 |
| Jagung Muda Kecil | 16 445 | 5,86 |
| Kacang Panjang | 93 174 | 33,19 |
| Kangkung | 33 083 | 11,78 |
| Kentang | 35 598 | 12,68 |
| Ketimun | 26 970 | 9,61 |
| Kubis/Kol | 49 489 | 17,63 |
| Labu Siam/Jipang | 30 222 | 10,76 |
| Pare/Paria | 13 852 | 4,93 |
| Sawi Hijau | 12 498 | 4,45 |
| Tauge/Kecambah | 20 508 | 7,30 |
| Terung | 98 940 | 35,24 |
| Tomat Sayur | 26 970 | 9,61 |
| Wortel | 25 577 | 9,11 |
| Anggur | 30 017 | 10,69 |
| Apel | 36 771 | 13,10 |
| Jeruk | 48 028 | 17,11 |
| Klengkeng | 58 159 | 20,71 |
| Mangga | 15 009 | 5,35 |
| Nangka | 8 630 | 3,07 |
| Pepaya | 6 003 | 2,14 |
| Pisang | 53 656 | 19,11 |
| Semangka | 112 190 | 39,96 |
| Kacang Tanah Dengan Kulit | 23 140 | 8,24 |
| Tahu Mentah | 228 434 | 81,36 |
| Tempe Kedele | 240 264 | 85,57 |
| Asam | 62 735 | 22,34 |
| Bawang Merah | 303 750 | 108,19 |
| Bawang Putih | 145 500 | 51,82 |
| Cabai Merah | 28 059 | 9,99 |
| Cabai Rawit | 134 551 | 47,92 |
| Garam | 71 219 | 25,37 |
| Gula Merah | 88 751 | 31,61 |

Kabupaten Barito Kuala

| Komoditi | Nilai Yang Dibayar | Diagram Timbang |
|--|--------------------|-----------------|
| (1) | (2) | (3) |
| Jahe | 8 303 | 2,96 |
| Kecap Asin | 15 222 | 5,42 |
| Kecap Manis | 124 685 | 44,41 |
| Kemiri | 46 516 | 16,57 |
| Ketumbar | 13 470 | 4,80 |
| Kunyit | 5 775 | 2,06 |
| Lada/Merica | 22 880 | 8,15 |
| Penyedap Masakan | 83 834 | 29,86 |
| Terasi | 43 056 | 15,34 |
| Kelapa Tua | 105 927 | 37,73 |
| Margarine | 8 812 | 3,14 |
| Minyak Goreng | 657 262 | 234,09 |
| Minyak Kelapa | 10 721 | 3,82 |
| Santan Jadi | 11 199 | 3,99 |
| Kerupuk Mentah | 71 651 | 25,52 |
| Makanan Jadi, Minuman, Rokok & Tembakau | 4 535 363 | 1 615,34 |
| Ayam Goreng | 42 416 | 15,11 |
| Biskuit | 31 953 | 11,38 |
| Donat | 11 929 | 4,25 |
| Gado-Gado | 45 160 | 16,08 |
| Ikan Goreng | 19 172 | 6,83 |
| Kerupuk | 17 468 | 6,22 |
| Ketupat/Lontong Sayur | 19 598 | 6,98 |
| Makanan Ringan/Snack | 107 789 | 38,39 |
| Mie Ayam | 30 249 | 10,77 |
| Mie Bakso | 153 801 | 54,78 |
| Mie Instant | 11 503 | 4,10 |
| Mie Rebus | 8 521 | 3,03 |
| Nasi Goreng | 6 391 | 2,28 |
| Nasi Kuning | 5 965 | 2,12 |
| Roti Manis | 99 694 | 35,51 |
| Sate | 57 942 | 20,64 |
| Soto | 14 911 | 5,31 |
| Gorengan | 139 955 | 49,85 |
| Martabak Manis | 18 803 | 6,70 |
| Air Kemasan Galon | 59 941 | 21,35 |
| Air Teh Kemasan | 29 634 | 10,55 |
| Gula Pasir | 629 043 | 224,04 |
| Kopi Bubuk | 113 467 | 40,41 |
| Kopi Instant | 136 081 | 48,47 |
| Minuman Ringan | 16 075 | 5,73 |

Kabupaten Barito Kuala

| Komoditi | Nilai Yang Dibayar | Diagram Timbang |
|---|--------------------|-----------------|
| (1) | (2) | (3) |
| Teh Botol | 5 662 | 2,02 |
| Teh Celup | 207 885 | 74,04 |
| Teh Manis | 33 597 | 11,97 |
| Es Sirup | 10 226 | 3,64 |
| Cengkeh | 4 749 | 1,69 |
| Kertas Tembakau | 5 662 | 2,02 |
| Rokok Kretek | 271 409 | 96,67 |
| Rokok Kretek Filter | 1 773 106 | 631,52 |
| Rokok Putih Filter | 359 260 | 127,96 |
| Tembakau | 36 346 | 12,95 |
| Perumahan, Air, Listrik, Gas & Bahan Bakar | 2 692 791 | 959,08 |
| Asbes | 34 565 | 12,31 |
| Batu Bata | 337 674 | 120,27 |
| Batu Kali | 6 336 | 2,26 |
| Besi Slup (Full=12 M) | 19 828 | 7,06 |
| Kaca Polos | 45 470 | 16,20 |
| Kayu Balok (12X12X400) Cm | 65 000 | 23,15 |
| Keramik | 21 617 | 7,70 |
| Paku | 12 844 | 4,57 |
| Papan (20X2X400) Cm | 29 638 | 10,56 |
| Pasir | 133 803 | 47,66 |
| Reng | 61 385 | 21,86 |
| Semen | 136 397 | 48,58 |
| Seng Gelombang | 95 413 | 33,98 |
| Triplek | 16 176 | 5,76 |
| Upah Tukang Bukan Mandor | 145 357 | 51,77 |
| Batu Bateray | 5 408 | 1,93 |
| Biaya Air | 31 676 | 11,28 |
| Biaya Listrik | 486 097 | 173,13 |
| Bola Lampu | 29 777 | 10,61 |
| Gas LPG | 268 366 | 95,58 |
| Kayu Bakar | 40 017 | 14,25 |
| Korek Api/Geretan | 7 861 | 2,80 |
| Minyak Tanah | 80 856 | 28,80 |
| Korek Api Gas | 20 648 | 7,35 |
| Ember Plastik | 14 171 | 5,05 |
| Kasur | 22 724 | 8,09 |
| Kompur | 10 953 | 3,90 |
| Mesin Jahit | 16 816 | 5,99 |
| Piring Makan | 6 744 | 2,40 |
| Tikar Plastik | 10 708 | 3,81 |

Kabupaten Barito Kuala

| Komoditi | Nilai Yang Dibayar | Diagram Timbang |
|---|---------------------------|------------------------|
| (1) | (2) | (3) |
| Kulkas | 76 989 | 27,42 |
| Karpet | 14 116 | 5,03 |
| Rice Cooker | 7 146 | 2,55 |
| Obat Nyamuk Bakar | 115 742 | 41,22 |
| Pewangi Pakaian | 29 398 | 10,47 |
| Sabun Cream/Colek | 34 976 | 12,46 |
| Detergen Cair | 21 025 | 7,49 |
| Detergen Bubuk | 179 074 | 63,78 |
| Sandang | 821 297 | 292,52 |
| Baju Kaos/T-Shirt | 34 895 | 12,43 |
| Baju Koko | 28 616 | 10,19 |
| Celana Dalam | 13 084 | 4,66 |
| Celana Kolor | 7 826 | 2,79 |
| Celana Panjang Sersin | 49 832 | 17,75 |
| Jaket | 9 313 | 3,32 |
| Kemeja Panjang Sersin (Sersin=Serat Sintetis) | 4 807 | 1,71 |
| Kemeja Pendek Katun | 6 309 | 2,25 |
| Kemeja Pendek Sersin | 5 182 | 1,85 |
| Sandal Kulit | 16 036 | 5,71 |
| Sandal Plastik | 6 354 | 2,26 |
| Sarung Batik | 11 703 | 4,17 |
| Sepatu Kulit | 9 315 | 3,32 |
| Baju Batik | 7 891 | 2,81 |
| Baju Kaos/T-Shirt | 8 981 | 3,20 |
| Baju Muslim | 56 288 | 20,05 |
| BH Katun | 14 457 | 5,15 |
| Celana Dalam | 9 970 | 3,55 |
| Celana Panjang Jeans | 17 658 | 6,29 |
| Daster | 23 504 | 8,37 |
| Mukena | 6 400 | 2,28 |
| Pembalut Wanita | 41 303 | 14,71 |
| Sandal Jepit | 14 006 | 4,99 |
| Kerudung/Jilbab | 15 127 | 5,39 |
| Kain Sarung Wanita | 7 963 | 2,84 |
| Baju Anak Stelan | 46 799 | 16,67 |
| Baju Kaos | 10 374 | 3,69 |
| Baju Muslimah | 14 342 | 5,11 |
| Celana Jeans | 21 887 | 7,80 |
| Pampers | 5 195 | 1,85 |
| Popok Bayi | 8 016 | 2,86 |
| Sandal Kulit | 11 565 | 4,12 |

Kabupaten Barito Kuala

| Komoditi | Nilai Yang Dibayar | Diagram Timbang |
|--|--------------------|-----------------|
| (1) | (2) | (3) |
| Sepatu | 17 223 | 6,13 |
| Baju Koko | 6 837 | 2,44 |
| Arloji /Jam Tangan | 5 196 | 1,85 |
| Emas Perhiasan | 240 512 | 85,66 |
| Ongkos Jahit Pakaian | 6 531 | 2,33 |
| Kesehatan | 648 869 | 231,10 |
| Biaya Dokter | 41 351 | 14,73 |
| Biaya Kamar Rumah Sakit | 126 205 | 44,95 |
| Bidan (Pemeriksaan Kandungan) | 49 287 | 17,55 |
| Mantri Kesehatan | 16 548 | 5,89 |
| Puskesmas | 8 203 | 2,92 |
| Jamu | 16 686 | 5,94 |
| Minyak Angin | 4 969 | 1,77 |
| Minyak Kayu Putih | 15 613 | 5,56 |
| Obat Batuk | 10 111 | 3,60 |
| Obat Flu | 8 876 | 3,16 |
| Obat Sakit Kepala | 12 615 | 4,49 |
| Bedak | 23 043 | 8,21 |
| Biaya Gunting Rambut | 17 725 | 6,31 |
| Hand Body Lotion | 12 496 | 4,45 |
| Lipstik | 12 027 | 4,28 |
| Minyak Rambut | 14 214 | 5,06 |
| Parfum | 22 771 | 8,11 |
| Pasta Gigi | 80 603 | 28,71 |
| Sabun Mandi | 69 148 | 24,63 |
| Shampoo | 67 028 | 23,87 |
| Sikat Gigi | 19 347 | 6,89 |
| Pendidikan, Rekreasi & Olahraga | 470 360 | 167,53 |
| Pesantren | 95 193 | 33,90 |
| Uang Bayaran Sekolah TK | 9 619 | 3,43 |
| Uang Bayaran Sekolah SMA | 42 280 | 15,06 |
| Uang Kuliah | 75 776 | 26,99 |
| Buku Bacaan SMA | 13 260 | 4,72 |
| Buku Tulis Bergaris | 38 549 | 13,73 |
| Jasa Photo Copy | 6 599 | 2,35 |
| Pulpen/Ballpoint | 13 337 | 4,75 |
| Seragam Sekolah | 64 598 | 23,01 |
| Tas Sekolah | 30 958 | 11,03 |
| Antena TV | 6 395 | 2,28 |
| Speaker | 17 765 | 6,33 |
| Televisi | 44 857 | 15,98 |

Kabupaten Barito Kuala

| Komoditi | Nilai Yang Dibayar | Diagram Timbang |
|--------------------------------------|--------------------|-----------------|
| (1) | (2) | (3) |
| Sepatu Olah Raga | 11 175 | 3,98 |
| Transportasi & Komunikasi | 2 695 685 | 960,11 |
| Ongkos Angkutan Luar Kota | 17 902 | 6,38 |
| Bensin | 812 077 | 289,23 |
| Solar | 22 657 | 8,07 |
| Oli/Pelumas | 132 238 | 47,10 |
| Sepeda Motor | 956 853 | 340,80 |
| Sepeda | 20 979 | 7,47 |
| Biaya Pulsa Ponsel Prabayar | 251 804 | 89,68 |
| Biaya Telepon | 52 476 | 18,69 |
| Hand Phone | 36 797 | 13,11 |
| Ban Luar Sepeda | 11 439 | 4,07 |
| Ban Dalam Motor | 64 039 | 22,81 |
| Ban Luar Motor | 88 037 | 31,36 |
| Ongkos Service Sepeda | 8 523 | 3,04 |
| Ongkos Service Motor | 120 858 | 43,05 |
| Accu | 14 755 | 5,26 |
| Kanvas Rem | 14 495 | 5,16 |
| Rantai Motor | 69 756 | 24,84 |
| BPPBM | 5 466 399 | 1 946,94 |
| Bibit/Benih | 243 455 | 86,71 |
| Bibit Bawang Daun | 85 674 | 30,51 |
| Bibit Jeruk | 7 806 | 2,78 |
| Bibit Semangka | 149 974 | 53,42 |
| Pupuk Dan Obat-Obatan | 2 225 098 | 792,50 |
| Urea | 96 350 | 34,32 |
| TSP/SP 36 | 138 594 | 49,36 |
| ZA | 49 594 | 17,66 |
| KCL | 23 259 | 8,28 |
| NP/NPK | 376 497 | 134,10 |
| Pupuk Organik | 102 825 | 36,62 |
| Kapur Pertanian | 277 734 | 98,92 |
| Pupuk Kandang | 562 126 | 200,21 |
| Ponska | 54 685 | 19,48 |
| Garam | 1 399 | 0,50 |
| Zat Tumbuh (Vitamin Tanaman) | 8 007 | 2,85 |
| Perangsang Buah | 14 923 | 5,32 |
| Pupuk Cair | 8 077 | 2,88 |
| Insektisida | 302 562 | 107,76 |
| Fungisida | 41 457 | 14,77 |
| Herbisida | 155 092 | 55,24 |

Kabupaten Barito Kuala

| Komoditi | Nilai Yang Dibayar | Diagram Timbang |
|--|--------------------|--------------------|
| (1) | (2) | (3) |
| Rodentisida | 6 462 | 2,30 |
| Bakterisida | 5 455 | 1,94 |
| Biaya Sewa dan Pengeluaran Lain | 106 699 | 38,00 |
| Bunga Modal | 35 538 | 12,66 |
| Ongkos Perbaikan Barang Modal | 3 614 | 1,29 |
| Tali Rafia | 19 359 | 6,90 |
| Kayu Galam | 48 188 | 17,16 |
| Transportasi | 177 077 | 63,07 |
| Ongkos Angkut | 15 979 | 5,69 |
| Bensin | 115 951 | 41,30 |
| Solar | 1 119 | 0,40 |
| Oli | 26 692 | 9,51 |
| Ban Dalam Motor | 3 769 | 1,34 |
| Ban Luar Motor | 3 042 | 1,08 |
| Biaya Servis Motor | 8 776 | 3,13 |
| Onderdil Motor | 1 748 | 0,62 |
| Barang Modal | 98 420 | 35,05 |
| Karung | 8 928 | 3,18 |
| Keranjang | 7 499 | 2,67 |
| Cangkul | 20 045 | 7,14 |
| Gunting Pangkas | 2 395 | 0,85 |
| Arit/Sabit | 8 153 | 2,90 |
| Parang | 9 027 | 3,22 |
| Sprayer | 17 095 | 6,09 |
| Pompa | 4 265 | 1,52 |
| Terpal | 3 270 | 1,16 |
| Kereta Dorong | 2 488 | 0,89 |
| Galah Ranjang | 12 766 | 4,55 |
| Semprotan | 2 488 | 0,89 |
| Upah Buruh Tani | 2 615 650 | 931,60 |
| Upah Mencangkul | 429 890 | 153,11 |
| Upah Menanam | 105 259 | 37,49 |
| Upah Merambet/Menyiangi | 1 594 496 | 567,90 |
| Upah Menuai/Memanen | 369 338 | 131,55 |
| Upah Pemupukan | 47 801 | 17,02 |
| Upah Penyemprotan/OPT | 61 518 | 21,91 |
| Upah Membajak | 7 349 | 2,62 |

Tabel 3.1
Diagram Timbang Indeks Harga Yang Diterima Petani Subsektor Tanaman Perkebunan Rakyat,
Kabupaten Barito Kuala (2014=100)

| Komoditi | Nilai Yang Diterima | Diagram Timbang |
|----------------------------------|-----------------------|------------------|
| (1) | (2) | (3) |
| JUMLAH YANG DITERIMA | 30 243 930 312 | 10 000,00 |
| Tanaman Perkebunan Rakyat | 30 243 930 312 | 10 000,00 |
| Kelapa Belum Dikupas | 23 786 232 852 | 7 864,80 |
| Karet | 5 091 732 714 | 1 683,56 |
| Kelapa Sawit | 1 365 964 746 | 451,65 |

<http://www.bps.go.id>

Tabel 3.2
Diagram Timbang Indeks Harga Yang Dibayar Petani Subsektor Tanaman Perkebunan Rakyat,
Kabupaten Barito Kuala (2014=100)

| Komoditi | Nilai Yang Dibayar | Diagram Timbang |
|------------------------------|--------------------|------------------|
| (1) | (2) | (3) |
| JUMLAH YANG DIBAYAR | 28 973 868 | 10 000,00 |
| Konsumsi Rumah Tangga | 24 703 318 | 8 526,07 |
| Bahan Makanan | 13 368 806 | 4 614,09 |
| Beras | 3 259 217 | 1 124,88 |
| Mie Basah | 30 993 | 10,70 |
| Mie Instant | 493 667 | 170,38 |
| Tepung Beras | 24 720 | 8,53 |
| Tepung Sagu (Ambon) | 5 903 | 2,04 |
| Tepung Terigu | 121 387 | 41,90 |
| Bakso | 36 906 | 12,74 |
| Daging Ayam Kampung (Buras) | 5 905 | 2,04 |
| Daging Ayam Ras | 931 148 | 321,38 |
| Hati Ayam | 45 764 | 15,79 |
| Bawal | 268 443 | 92,65 |
| Belanak | 136 824 | 47,22 |
| Kembung | 7 436 | 2,57 |
| Layang | 83 284 | 28,74 |
| Tongkol | 201 518 | 69,55 |
| Udang Laut | 68 412 | 23,61 |
| Lajang | 124 183 | 42,86 |
| Bandeng | 14 688 | 5,07 |
| Gabus | 688 506 | 237,63 |
| Lele | 14 688 | 5,07 |
| Nila | 403 556 | 139,28 |
| Papuyu (Betok) | 36 720 | 12,67 |
| Patin | 94 004 | 32,44 |
| Seluang | 27 173 | 9,38 |
| Sepat | 91 801 | 31,68 |
| Udang | 52 143 | 18,00 |
| Ikan Asin Gabus | 18 525 | 6,39 |
| Ikan Asin Kering Sepat | 185 249 | 63,94 |
| Ikan Asin Kering Teri | 38 734 | 13,37 |
| Ikan Asin Belanak | 68 626 | 23,69 |
| Udang Kering/Ebi | 7 501 | 2,59 |
| Ikan Asin Kembung | 7 578 | 2,62 |
| Telang | 26 669 | 9,20 |
| Susu Bubuk Bayi | 88 129 | 30,42 |
| Susu Bubuk Full Cream | 63 159 | 21,80 |
| Susu Bubuk Instant | 160 835 | 55,51 |
| Susu Kental Manis Coklat | 7 344 | 2,53 |
| Susu Kental Manis Putih | 110 308 | 38,07 |

Kabupaten Barito Kuala

| Komoditi | Nilai Yang Dibayar | Diagram Timbang |
|---------------------------|---------------------------|------------------------|
| (1) | (2) | (3) |
| Telur Ayam Ras | 624 963 | 215,70 |
| Telur Itik/Bebek | 29 173 | 10,07 |
| Bayam | 149 705 | 51,67 |
| Buncis | 22 094 | 7,63 |
| Cabai Hijau | 10 666 | 3,68 |
| Daun Bawang | 6 875 | 2,37 |
| Jagung Muda Kecil | 51 044 | 17,62 |
| Kacang Panjang | 122 278 | 42,20 |
| Kangkung | 84 566 | 29,19 |
| Kentang | 99 041 | 34,18 |
| Ketimun | 81 519 | 28,14 |
| Kubis/Kol | 60 949 | 21,04 |
| Labu Air/Labu Panjang | 14 475 | 5,00 |
| Labu Siam/Jipang | 36 569 | 12,62 |
| Pare/Paria | 22 094 | 7,63 |
| Sawi Hijau | 95 232 | 32,87 |
| Tauge/Kecambah | 54 092 | 18,67 |
| Terung | 144 372 | 49,83 |
| Tomat Sayur | 89 137 | 30,76 |
| Wortel | 60 949 | 21,04 |
| Daun Katuk | 7 857 | 2,71 |
| Gambas | 33 141 | 11,44 |
| Apel | 79 316 | 27,37 |
| Duku | 29 376 | 10,14 |
| Jeruk | 33 783 | 11,66 |
| Klengkeng | 193 149 | 66,66 |
| Pepaya | 14 688 | 5,07 |
| Pisang | 29 376 | 10,14 |
| Salak | 11 016 | 3,80 |
| Semangka | 139 537 | 48,16 |
| Kacang Hijau | 24 844 | 8,57 |
| Kacang Kedele | 7 764 | 2,68 |
| Kacang Tanah Dengan Kulit | 48 911 | 16,88 |
| Tahu Mentah | 190 211 | 65,65 |
| Tempe Kedele | 191 680 | 66,16 |
| Asam | 82 152 | 28,35 |
| Bawang Merah | 292 020 | 100,79 |
| Bawang Putih | 165 242 | 57,03 |
| Biji Pala | 21 329 | 7,36 |
| Bumbu Jadi | 13 239 | 4,57 |
| Cabai Merah | 21 329 | 7,36 |
| Cabai Rawit | 204 241 | 70,49 |

Kabupaten Barito Kuala

| Komoditi | Nilai Yang Dibayar | Diagram Timbang |
|--|--------------------|-----------------|
| (1) | (2) | (3) |
| Garam | 75 016 | 25,89 |
| Gula Merah | 111 792 | 38,58 |
| Jahe | 13 974 | 4,82 |
| Kecap Asin | 10 664 | 3,68 |
| Kecap Manis | 131 282 | 45,31 |
| Kemiri | 88 900 | 30,68 |
| Ketumbar | 33 464 | 11,55 |
| Kunyit | 10 664 | 3,68 |
| Lada/Merica | 55 528 | 19,16 |
| Penyedap Masakan | 120 250 | 41,50 |
| Saus Tomat | 16 548 | 5,71 |
| Terasi | 52 494 | 18,12 |
| Kelapa Tua | 85 758 | 29,60 |
| Minyak Goreng | 689 012 | 237,80 |
| Minyak Kelapa | 12 146 | 4,19 |
| Kerupuk Mentah | 115 669 | 39,92 |
| Makanan Jadi, Minuman, Rokok & Tembakau | 5 008 652 | 1 728,68 |
| Ayam Bakar | 22 593 | 7,80 |
| Ayam Goreng | 33 889 | 11,70 |
| Biskuit | 40 667 | 14,04 |
| Gado-Gado | 67 025 | 23,13 |
| Ikan Bakar | 33 889 | 11,70 |
| Ikan Goreng | 46 691 | 16,12 |
| Kerupuk | 18 074 | 6,24 |
| Ketupat/Lontong Sayur | 18 074 | 6,24 |
| Makanan Ringan/Snack | 87 358 | 30,15 |
| Mie Ayam | 10 543 | 3,64 |
| Mie Bakso | 237 222 | 81,87 |
| Mie Instant | 9 037 | 3,12 |
| Nasi Putih | 124 265 | 42,89 |
| Roti Manis | 73 803 | 25,47 |
| Sate | 57 988 | 20,01 |
| Gorengan | 122 000 | 42,11 |
| Martabak Telur | 22 481 | 7,76 |
| Air Kemasan Galon | 152 757 | 52,72 |
| Air Teh Kemasan | 6 610 | 2,28 |
| Gula Pasir | 673 267 | 232,37 |
| Kopi Bubuk | 94 004 | 32,44 |
| Kopi Instant | 113 833 | 39,29 |
| Minuman Kesehatan/Berenergi (Suplemen) | 5 508 | 1,90 |
| Minuman Ringan | 5 141 | 1,77 |

Kabupaten Barito Kuala

| Komoditi | Nilai Yang Dibayar | Diagram Timbang |
|---|---------------------------|------------------------|
| (1) | (2) | (3) |
| Teh | 19 736 | 6,81 |
| Teh Celup | 232 741 | 80,33 |
| Teh Manis | 24 577 | 8,48 |
| Kertas Tembakau | 8 078 | 2,79 |
| Rokok Kretek | 712 374 | 245,87 |
| Rokok Kretek Filter | 1 862 455 | 642,81 |
| Rokok Putih Filter | 41 127 | 14,19 |
| Tembakau | 30 845 | 10,65 |
| Perumahan, Air, Listrik, Gas & Bahan Bakar | 2 743 262 | 946,81 |
| Asbes | 153 496 | 52,98 |
| Batu Bata | 288 515 | 99,58 |
| Besi Slup (Full=12 M) | 98 777 | 34,09 |
| Cat Tembok | 12 468 | 4,30 |
| Kayu Balok (12X12X400) Cm | 132 030 | 45,57 |
| Keramik | 101 606 | 35,07 |
| Paku | 9 323 | 3,22 |
| Papan (20X2X400) Cm | 13 644 | 4,71 |
| Pasir | 56 140 | 19,38 |
| Semen | 113 416 | 39,14 |
| Upah Tukang Bukan Mandor | 218 874 | 75,54 |
| Biaya Air | 7 109 | 2,45 |
| Biaya Listrik | 577 887 | 199,45 |
| Bola Lampu | 16 996 | 5,87 |
| Gas Lpg | 391 017 | 134,96 |
| Korek Api/Geretan | 4 831 | 1,67 |
| Lampu TL/Neon | 5 078 | 1,75 |
| Minyak Tanah | 15 600 | 5,38 |
| Korek Api Gas | 17 779 | 6,14 |
| Ember Plastik | 8 933 | 3,08 |
| Gayung | 6 361 | 2,20 |
| Kipas Angin | 6 952 | 2,40 |
| Kompor | 6 517 | 2,25 |
| Lemari 2 Pintu | 11 297 | 3,90 |
| Sapu Ijuk | 16 716 | 5,77 |
| Tas Belanja | 9 124 | 3,15 |
| Toples | 8 864 | 3,06 |
| Pompa Air | 8 255 | 2,85 |
| Rice Cooker | 7 995 | 2,76 |
| Obat Nyamuk Bakar | 125 310 | 43,25 |
| Pewangi Pakaian | 22 472 | 7,76 |
| Sabun Cair/Cuci Piring | 10 343 | 3,57 |

Kabupaten Barito Kuala

| Komoditi | Nilai Yang Dibayar | Diagram Timbang |
|-------------------------------|--------------------|-----------------|
| (1) | (2) | (3) |
| Sabun Cream/Colek | 31 614 | 10,91 |
| Detergen Cair | 33 185 | 11,45 |
| Detergen Bubuk | 194 739 | 67,21 |
| Sandang | 774 303 | 267,24 |
| Baju Kaos/T-Shirt | 21 856 | 7,54 |
| Baju Koko | 41 979 | 14,49 |
| Celana Dalam | 14 772 | 5,10 |
| Celana Kolor | 8 893 | 3,07 |
| Celana Panjang Sersin | 27 207 | 9,39 |
| Jaket | 20 198 | 6,97 |
| Kaos Oblong/Polos | 7 310 | 2,52 |
| Peci/Kopiah | 6 406 | 2,21 |
| Sandal Kulit | 30 885 | 10,66 |
| Sandal Plastik | 5 321 | 1,84 |
| Sarung Batik | 8 825 | 3,05 |
| Sarung Katun | 6 043 | 2,09 |
| Sepatu Kets Pria | 8 065 | 2,78 |
| Baju Batik | 15 831 | 5,46 |
| Baju Kaos/T-Shirt | 6 288 | 2,17 |
| Baju Muslim | 102 312 | 35,31 |
| BH Katun | 23 599 | 8,14 |
| Celana Dalam | 9 839 | 3,40 |
| Celana Panjang Jeans | 23 763 | 8,20 |
| Daster | 30 220 | 10,43 |
| Pembalut Wanita | 31 722 | 10,95 |
| Sandal Jepit | 14 712 | 5,08 |
| Kerudung/Jilbab | 19 086 | 6,59 |
| Baju Anak Stelan | 34 157 | 11,79 |
| Baju Kaos | 21 597 | 7,45 |
| Baju Muslimah | 21 367 | 7,37 |
| Celana Dalam | 5 667 | 1,96 |
| Celana Jeans | 25 426 | 8,78 |
| Sandal Kulit | 10 155 | 3,50 |
| Sepatu | 19 871 | 6,86 |
| Arloji /Jam Tangan | 16 562 | 5,72 |
| Emas Perhiasan | 121 612 | 41,97 |
| Handuk Besar | 12 755 | 4,40 |
| Kesehatan | 646 423 | 223,11 |
| Biaya Dokter | 111 188 | 38,38 |
| Bidan (Pemeriksaan Kandungan) | 10 979 | 3,79 |
| Mantri Kesehatan | 15 613 | 5,39 |

Kabupaten Barito Kuala

| Komoditi | Nilai Yang Dibayar | Diagram Timbang |
|--|---------------------------|------------------------|
| (1) | (2) | (3) |
| Pengobatan Alternatif | 21 815 | 7,53 |
| Puskesmas | 15 813 | 5,46 |
| Minyak Kayu Putih | 26 643 | 9,20 |
| Obat Batuk | 91 687 | 31,64 |
| Bedak | 13 502 | 4,66 |
| Biaya Gunting Rambut | 5 444 | 1,88 |
| Hand Body Lotion | 12 807 | 4,42 |
| Minyak Rambut | 7 621 | 2,63 |
| Parfum | 12 148 | 4,19 |
| Pasta Gigi | 97 266 | 33,57 |
| Sabun Mandi | 83 964 | 28,98 |
| Shampoo | 93 291 | 32,20 |
| Sikat Gigi | 26 639 | 9,19 |
| Pendidikan, Rekreasi & Olahraga | 472 704 | 163,15 |
| Pesantren | 15 102 | 5,21 |
| Uang Bayaran Sekolah TK | 54 264 | 18,73 |
| Uang Kuliah | 223 944 | 77,29 |
| Buku Gambar | 7 616 | 2,63 |
| Buku Tulis Bergaris | 28 590 | 9,87 |
| Jasa Photo Copy | 14 387 | 4,97 |
| Pensil Hitam | 5 796 | 2,00 |
| Pulpen/Ballpoint | 13 519 | 4,67 |
| Seragam Sekolah | 44 374 | 15,32 |
| Tas Sekolah | 29 127 | 10,05 |
| Antena TV | 19 155 | 6,61 |
| Kaos Olah Raga | 5 950 | 2,05 |
| Sepatu Olah Raga | 10 881 | 3,76 |
| Transportasi & Komunikasi | 1 689 169 | 583,00 |
| Bensin | 758 683 | 261,85 |
| Solar | 13 535 | 4,67 |
| Oli/Pelumas | 144 470 | 49,86 |
| Sepeda Motor | 197 383 | 68,12 |
| Biaya Pulsa Ponsel Prabayar | 336 493 | 116,14 |
| Biaya Telepon | 5 634 | 1,94 |
| Hand Phone | 34 507 | 11,91 |
| Ban Dalam Motor | 42 127 | 14,54 |
| Ban Luar Motor | 53 537 | 18,48 |
| Ongkos Service Motor | 49 796 | 17,19 |
| Busi | 7 131 | 2,46 |
| Kanvas Rem | 5 096 | 1,76 |
| Rantai Motor | 40 779 | 14,07 |

Kabupaten Barito Kuala

| Komoditi | Nilai Yang Dibayar | Diagram Timbang |
|--|--------------------|-----------------|
| (1) | (2) | (3) |
| BPPBM | 4 270 549 | 1 473,93 |
| Bibit/Benih | 93 310 | 32,20 |
| Bibit Kelapa | 93 310 | 32,20 |
| Pupuk Dan Obat-Obatan | 2 366 155 | 816,65 |
| Urea | 669 701 | 231,14 |
| TSP/SP 36 | 48 005 | 16,57 |
| KCL | 32 619 | 11,26 |
| NP/NPK | 956 645 | 330,18 |
| Pupuk Organik | 6 594 | 2,28 |
| Kapur | 107 366 | 37,06 |
| Ponska | 132 394 | 45,69 |
| Garam | 2 254 | 0,78 |
| Insektisida | 14 085 | 4,86 |
| Fungisida | 11 831 | 4,08 |
| Herbisida | 338 958 | 116,99 |
| Rodentisida | 2 535 | 0,87 |
| Cuka Getah | 33 310 | 11,50 |
| Asam Semut | 9 859 | 3,40 |
| Biaya Sewa dan Pengeluaran Lain | 1 831 | 0,63 |
| Sewa Lahan Ladang | 1 831 | 0,63 |
| Transportasi | 252 789 | 87,25 |
| Ongkos Angkut | 50 461 | 17,42 |
| Bensin | 148 960 | 51,41 |
| Oli | 25 869 | 8,93 |
| Ban Dalam Motor | 5 457 | 1,88 |
| Ban Luar Motor | 5 599 | 1,93 |
| Biaya Servis Motor | 5 812 | 2,01 |
| Biaya Servis Mobil | 10 631 | 3,67 |
| Barang Modal | 156 423 | 53,99 |
| Cangkul | 5 503 | 1,90 |
| Arit | 16 722 | 5,77 |
| Parang | 2 046 | 0,71 |
| Pisau | 6 350 | 2,19 |
| Linggis | 2 258 | 0,78 |
| Gerobak | 103 012 | 35,55 |
| Wadah Penampung Getah Karet | 20 532 | 7,09 |
| Upah Buruh Tani | 1 400 042 | 483,21 |
| Upah Menanam | 86 066 | 29,70 |
| Upah Menuai/Memanen | 1 143 424 | 394,64 |
| Upah Pemupukan | 131 967 | 45,55 |
| Upah Pengendalian Hama/OPT | 35 000 | 12,08 |
| Upah Penjemuran | 3 586 | 1,24 |

Tabel 4.1
Diagram Timbang Indeks Harga Yang Diterima Petani Subsektor Peternakan,
Kabupaten Barito Kuala (2014=100)

| Komoditi | Nilai Yang Diterima | Diagram Timbang |
|-----------------------------|-----------------------|------------------|
| (1) | (2) | (3) |
| JUMLAH YANG DITERIMA | 97 727 079 391 | 10 000,00 |
| Ternak Besar | 65 053 395 230 | 6 656,64 |
| Sapi Potong | 48 809 901 452 | 4 994,51 |
| Kerbau | 16 243 493 778 | 1 662,13 |
| Ternak Kecil | 3 799 517 719 | 388,79 |
| Kambing | 3 799 517 719 | 388,79 |
| Unggas | 28 874 166 443 | 2 954,57 |
| Ayam Kampung/Buras | 11 304 051 876 | 1 156,70 |
| Ayam Ras Potong | 15 047 933 873 | 1 539,79 |
| Itik/Bebek | 2 426 078 143 | 248,25 |
| Itik Manila | 30 570 791 | 3,13 |
| Ayam Bangkok/Kampung | 65 531 761 | 6,71 |

Tabel 4.2
Diagram Timbang Indeks Harga Yang Dibayar Petani Subsektor Peternakan,
Kabupaten Barito Kuala (2014=100)

| Komoditi | Nilai Yang Dibayar | Diagram Timbang |
|------------------------------|--------------------|------------------|
| (1) | (2) | (3) |
| JUMLAH YANG DIBAYAR | 83 674 275 | 10 000,00 |
| Konsumsi Rumah Tangga | 21 590 405 | 2 580,29 |
| Bahan Makanan | 10 956 472 | 1 309,42 |
| Beras | 2 611 619 | 312,12 |
| Mie Basah | 6 515 | 0,78 |
| Mie Instant | 428 806 | 51,25 |
| Mie Telur Kering | 14 251 | 1,70 |
| Talas | 10 179 | 1,22 |
| Tepung Beras | 29 858 | 3,57 |
| Tepung Terigu | 138 095 | 16,50 |
| Bakso | 23 262 | 2,78 |
| Daging Ayam Kampung (Buras) | 19 157 | 2,29 |
| Daging Ayam Ras | 557 264 | 66,60 |
| Daging Sapi | 37 630 | 4,50 |
| Hati Ayam | 24 630 | 2,94 |
| Bawal | 153 281 | 18,32 |
| Kembung | 75 937 | 9,08 |
| Layang | 54 844 | 6,55 |
| Selar | 6 750 | 0,81 |
| Tongkol | 182 812 | 21,85 |
| Udang Laut | 47 812 | 5,71 |
| Lajang | 304 452 | 36,39 |
| Bandeng | 12 866 | 1,54 |
| Baung | 51 466 | 6,15 |
| Gabus | 540 051 | 64,54 |
| Lele | 44 694 | 5,34 |
| Nila | 243 446 | 29,09 |
| Papuyu (Betok) | 77 199 | 9,23 |
| Patin | 179 791 | 21,49 |
| Seluang | 13 544 | 1,62 |
| Sepat | 50 111 | 5,99 |
| Udang | 10 835 | 1,29 |
| Ikan Asin Kering Sepat | 179 075 | 21,40 |
| Ikan Asin Kering Tenggiri | 21 078 | 2,52 |
| Ikan Asin Kering Teri | 24 450 | 2,92 |
| Ikan Asin Belanak | 16 019 | 1,91 |
| Ikan Pindang Kembung | 5 728 | 0,68 |
| Ikan Asin Peda Putih | 7 525 | 0,90 |
| Makanan Bayi | 28 442 | 3,40 |
| Susu Bubuk Bayi | 129 341 | 15,46 |
| Susu Bubuk Full Cream | 77 876 | 9,31 |

Kabupaten Barito Kuala

| Komoditi | Nilai Yang Dibayar | Diagram Timbang |
|--------------------------|--------------------|-----------------|
| (1) | (2) | (3) |
| Susu Bubuk Instant | 40 631 | 4,86 |
| Susu Cair Kemasan | 15 575 | 1,86 |
| Susu Kental Manis Coklat | 25 056 | 2,99 |
| Susu Kental Manis Putih | 71 104 | 8,50 |
| Telur Ayam Kampung | 17 607 | 2,10 |
| Telur Ayam Ras | 475 448 | 56,82 |
| Telur Itik/Bebek | 8 465 | 1,01 |
| Bayam | 135 416 | 16,18 |
| Buncis | 12 605 | 1,51 |
| Cabai Hijau | 5 042 | 0,60 |
| Daun Bawang | 15 364 | 1,84 |
| Daun Singkong | 21 833 | 2,61 |
| Jagung Muda Kecil | 20 889 | 2,50 |
| Kacang Panjang | 99 329 | 11,87 |
| Kangkung | 52 942 | 6,33 |
| Kentang | 34 574 | 4,13 |
| Ketimun | 77 072 | 9,21 |
| Kubis/Kol | 64 107 | 7,66 |
| Labu Air/Labu Panjang | 6 123 | 0,73 |
| Labu Siam/Jipang | 32 413 | 3,87 |
| Pare/Paria | 45 091 | 5,39 |
| Sawi Hijau | 25 931 | 3,10 |
| Tauge/Kecambah | 34 934 | 4,18 |
| Terung | 114 527 | 13,69 |
| Tomat Sayur | 43 506 | 5,20 |
| Wortel | 27 371 | 3,27 |
| Gambas | 6 051 | 0,72 |
| Anggur | 52 762 | 6,31 |
| Apel | 85 099 | 10,17 |
| Jeruk | 76 930 | 9,19 |
| Klengkeng | 121 181 | 14,48 |
| Mangga | 10 212 | 1,22 |
| Nanas | 12 254 | 1,46 |
| Nangka | 10 212 | 1,22 |
| Pisang | 35 401 | 4,23 |
| Salak | 10 212 | 1,22 |
| Semangka | 95 992 | 11,47 |
| Kacang Hijau | 6 826 | 0,82 |
| Tahu Mentah | 197 621 | 23,62 |
| Tempe Kedele | 219 806 | 26,27 |
| Asam | 38 480 | 4,60 |

Kabupaten Barito Kuala

| Komoditi | Nilai Yang Dibayar | Diagram Timbang |
|--|--------------------|-----------------|
| (1) | (2) | (3) |
| Bawang Merah | 252 357 | 30,16 |
| Bawang Putih | 131 325 | 15,69 |
| Bumbu Jadi | 9 569 | 1,14 |
| Cabai Merah | 12 303 | 1,47 |
| Cabai Rawit | 150 777 | 18,02 |
| Garam | 53 107 | 6,35 |
| Gula Merah | 78 567 | 9,39 |
| Jahe | 8 885 | 1,06 |
| Kecap Asin | 7 518 | 0,90 |
| Kecap Manis | 119 918 | 14,33 |
| Kemiri | 61 309 | 7,33 |
| Ketumbar | 17 839 | 2,13 |
| Kunyit | 12 644 | 1,51 |
| Lada/Merica | 16 745 | 2,00 |
| Penyedap Masakan | 76 380 | 9,13 |
| Terasi | 46 477 | 5,55 |
| Jeruk Limau | 6 835 | 0,82 |
| Kelapa Tua | 96 808 | 11,57 |
| Minyak Goreng | 739 462 | 88,37 |
| Minyak Kelapa | 30 317 | 3,62 |
| Bahan Agar-Agar | 4 740 | 0,57 |
| Kerupuk Mentah | 79 907 | 9,55 |
| Makanan Jadi, Minuman, Rokok & Tembakau | 4 788 069 | 572,23 |
| Ayam Goreng | 24 823 | 2,97 |
| Biskuit | 39 717 | 4,75 |
| Donat | 20 686 | 2,47 |
| Gado-Gado | 28 960 | 3,46 |
| Ikan Bakar | 9 929 | 1,19 |
| Kerupuk | 20 686 | 2,47 |
| Ketupat/Lontong Sayur | 66 194 | 7,91 |
| Makanan Ringan/Snack | 139 648 | 16,69 |
| Mie Ayam | 47 991 | 5,74 |
| Mie Bakso | 100 946 | 12,06 |
| Mie Instant | 33 925 | 4,05 |
| Nasi Kuning | 18 376 | 2,20 |
| Nasi Putih | 24 502 | 2,93 |
| Roti Manis | 140 889 | 16,84 |
| Sate | 46 336 | 5,54 |
| Soto | 29 787 | 3,56 |
| Gorengan | 255 675 | 30,56 |
| Martabak Manis | 19 858 | 2,37 |

Kabupaten Barito Kuala

| Komoditi | Nilai Yang Dibayar | Diagram Timbang |
|---|---------------------------|------------------------|
| (1) | (2) | (3) |
| Air Kemasan Galon | 99 545 | 11,90 |
| Gula Pasir | 583 458 | 69,73 |
| Kopi Bubuk | 92 435 | 11,05 |
| Kopi Instant | 147 964 | 17,68 |
| Minuman Ringan | 21 670 | 2,59 |
| Sirup | 17 607 | 2,10 |
| Teh | 7 953 | 0,95 |
| Teh Celup | 209 959 | 25,09 |
| Teh Manis | 26 279 | 3,14 |
| Sari Buah Kemasan | 10 158 | 1,21 |
| Es Sirup | 5 417 | 0,65 |
| Rokok Kretek | 305 747 | 36,54 |
| Rokok Kretek Filter | 2 075 828 | 248,08 |
| Rokok Putih Filter | 103 609 | 12,38 |
| Tembakau | 11 512 | 1,38 |
| Perumahan, Air, Listrik, Gas & Bahan Bakar | 1 970 244 | 235,47 |
| Asbes | 49 446 | 5,91 |
| Batu Bata | 32 247 | 3,85 |
| Kaca Polos | 34 397 | 4,11 |
| Kayu Balok (12X12X400) Cm | 45 146 | 5,40 |
| Paku | 5 518 | 0,66 |
| Papan (20X2X400) Cm | 76 677 | 9,16 |
| Pasir | 12 899 | 1,54 |
| Reng | 15 049 | 1,80 |
| Semen | 16 124 | 1,93 |
| Seng Gelombang | 62 882 | 7,52 |
| Upah Tukang Bukan Mandor | 35 687 | 4,26 |
| Kayu Kaso | 34 397 | 4,11 |
| Biaya Air | 16 227 | 1,94 |
| Biaya Listrik | 527 161 | 63,00 |
| Bola Lampu | 25 448 | 3,04 |
| Gas LPG | 301 746 | 36,06 |
| Kayu Bakar | 39 396 | 4,71 |
| Korek Api/Geretan | 6 398 | 0,76 |
| Lilin | 22 263 | 2,66 |
| Minyak Tanah | 92 479 | 11,05 |
| Korek Api Gas | 18 919 | 2,26 |
| Ember Plastik | 7 328 | 0,88 |
| Gayung | 6 573 | 0,79 |
| Kompur | 12 356 | 1,48 |
| Lemari Hias/Bufet | 5 578 | 0,67 |

Kabupaten Barito Kuala

| Komoditi | Nilai Yang Dibayar | Diagram Timbang |
|---|--------------------|-----------------|
| (1) | (2) | (3) |
| Lemari 2 Pintu | 17 162 | 2,05 |
| Panci Alumunium Dn | 41 497 | 4,96 |
| Sapu Ijuk | 9 533 | 1,14 |
| Obat Nyamuk Bakar | 103 193 | 12,33 |
| Pemutih Pakaian | 7 021 | 0,84 |
| Pewangi Pakaian | 27 691 | 3,31 |
| Sabun Cream/Colek | 45 073 | 5,39 |
| Detergen Cair | 17 708 | 2,12 |
| Detergen Bubuk | 199 029 | 23,79 |
| Sandang | 661 448 | 79,05 |
| Baju Kaos/T-Shirt | 33 548 | 4,01 |
| Baju Koko | 19 635 | 2,35 |
| Celana Dalam | 14 518 | 1,74 |
| Celana Kolor | 7 521 | 0,90 |
| Celana Panjang Jeans | 5 036 | 0,60 |
| Celana Panjang Sersin | 22 898 | 2,74 |
| Jaket | 10 005 | 1,20 |
| Kaos Kutang/Singlet | 7 816 | 0,93 |
| Kaos Oblong/Polos | 8 985 | 1,07 |
| Kemeja Panjang Sersin (Sersin=Serat Sintetis) | 8 885 | 1,06 |
| Kemeja Pendek Katun | 11 037 | 1,32 |
| Sandal Kulit | 9 535 | 1,14 |
| Sandal Plastik | 10 858 | 1,30 |
| Sarung Batik | 5 477 | 0,65 |
| Sarung Katun | 8 368 | 1,00 |
| Baju Batik | 13 562 | 1,62 |
| Baju Kaos/T-Shirt | 5 564 | 0,66 |
| Baju Muslim | 55 430 | 6,62 |
| BH Katun | 21 310 | 2,55 |
| Celana Dalam | 16 455 | 1,97 |
| Celana Panjang Jeans | 25 631 | 3,06 |
| Daster | 47 696 | 5,70 |
| Pembalut Wanita | 42 146 | 5,04 |
| Sandal Jepit | 10 428 | 1,25 |
| Sandal Kulit | 6 533 | 0,78 |
| Kerudung/Jilbab | 26 401 | 3,16 |
| Baju Anak Stelan | 38 119 | 4,56 |
| Baju Kaos | 16 379 | 1,96 |
| Baju Muslimah | 18 994 | 2,27 |
| Celana Dalam | 6 640 | 0,79 |
| Celana Jeans | 24 326 | 2,91 |

Kabupaten Barito Kuala

| Komoditi | Nilai Yang Dibayar | Diagram Timbang |
|--|--------------------|-----------------|
| (1) | (2) | (3) |
| Sandal Plastik | 5 803 | 0,69 |
| Sepatu | 16 480 | 1,97 |
| Arloji /Jam Tangan | 6 165 | 0,74 |
| Emas Perhiasan | 65 760 | 7,86 |
| Handuk Besar | 7 504 | 0,90 |
| Kesehatan | 800 519 | 95,67 |
| Biaya Dokter | 32 849 | 3,93 |
| Biaya Dokter Gigi | 5 235 | 0,63 |
| Biaya Kamar Rumah Sakit | 58 892 | 7,04 |
| Biaya Melahirkan | 82 449 | 9,85 |
| Bidan (Pemeriksaan Kandungan) | 27 287 | 3,26 |
| Mantri Kesehatan | 18 518 | 2,21 |
| Puskesmas | 19 133 | 2,29 |
| Jamu | 7 253 | 0,87 |
| Minyak Kayu Putih | 23 570 | 2,82 |
| Obat Gosok/Balsem | 45 413 | 5,43 |
| Obat Sakit Kepala | 77 361 | 9,25 |
| Bedak | 21 884 | 2,62 |
| Biaya Gunting Rambut | 15 075 | 1,80 |
| Hand Body Lotion | 12 701 | 1,52 |
| Lipstik | 8 084 | 0,97 |
| Minyak Rambut | 14 997 | 1,79 |
| Parfum | 34 794 | 4,16 |
| Pasta Gigi | 97 234 | 11,62 |
| Sabun Mandi | 94 059 | 11,24 |
| Shampoo | 78 009 | 9,32 |
| Sikat Gigi | 25 721 | 3,07 |
| Pendidikan, Rekreasi & Olahraga | 324 133 | 38,74 |
| Daftar Ulang | 16 793 | 2,01 |
| Uang Bayaran Sekolah TK | 11 761 | 1,41 |
| Uang Bayaran Sekolah SMA | 24 307 | 2,90 |
| Uang Kuliah | 72 659 | 8,68 |
| Buku Tulis Bergaris | 32 553 | 3,89 |
| Jasa Photo Copy | 19 292 | 2,31 |
| Pulpen/Ballpoint | 9 113 | 1,09 |
| Seragam Sekolah | 59 392 | 7,10 |
| Tas Sekolah | 20 731 | 2,48 |
| Antena TV | 7 225 | 0,86 |
| Televisi | 42 086 | 5,03 |
| Rekreasi/Wisata | 4 910 | 0,59 |
| Kaos Olah Raga | 3 312 | 0,40 |

Kabupaten Barito Kuala

| Komoditi | Nilai Yang Dibayar | Diagram Timbang |
|--|--------------------|-----------------|
| (1) | (2) | (3) |
| Transportasi & Komunikasi | 2 089 519 | 249,72 |
| Ongkos Angkutan Dalam Kota | 70 804 | 8,46 |
| Ongkos ASDP | 5 819 | 0,70 |
| Bensin | 1 030 104 | 123,11 |
| Solar | 17 403 | 2,08 |
| Oli/Pelumas | 136 870 | 16,36 |
| Sepeda Motor | 51 948 | 6,21 |
| Biaya Pulsa Ponsel Prabayar | 317 545 | 37,95 |
| Biaya Telepon | 13 714 | 1,64 |
| Hand Phone | 56 299 | 6,73 |
| Ban Dalam Sepeda | 10 193 | 1,22 |
| Ban Luar Sepeda | 9 504 | 1,14 |
| Ban Dalam Motor | 40 465 | 4,84 |
| Ban Luar Motor | 99 677 | 11,91 |
| Ban Luar Mobil | 23 761 | 2,84 |
| Ongkos Service Motor | 69 814 | 8,34 |
| Busi | 10 613 | 1,27 |
| Kanvas Rem | 9 336 | 1,12 |
| Rantai Motor | 58 290 | 6,97 |
| Ongkos Service Mobil | 57 361 | 6,86 |
| BPPBM | 62 083 870 | 7 419,71 |
| Bibit/Benih | 15 130 169 | 1 808,22 |
| Bibit Ayam Ras Pedaging (Umur < 5 Hari) | 10 535 033 | 1 259,05 |
| Bibit Sapi Potong (Umur < 2 Bulan) | 3 938 209 | 470,66 |
| Bibit Itik | 656 927 | 78,51 |
| Obat-Obatan Dan Pakan Ternak/Unggas | 44 327 649 | 5 297,64 |
| Antelmitika / Obat Cacing | 51 984 | 6,21 |
| Anti Defisiensi Vitamin Dan Mineral | 13 789 | 1,65 |
| Vaksin Unggas | 156 614 | 18,72 |
| Vaksin Ternak Besar | 69 909 | 8,35 |
| Vitamin | 61 768 | 7,38 |
| Dedak | 7 398 694 | 884,23 |
| Bekatul | 63 087 | 7,54 |
| Broiler Starter | 10 305 695 | 1 231,64 |
| Broiler Finisher | 26 014 918 | 3 109,07 |
| Garam | 29 671 | 3,55 |
| Tepung/Tepung Sagu | 129 893 | 15,52 |
| Telur | 13 178 | 1,57 |
| Rumbia/Paya | 18 449 | 2,20 |
| Biaya Sewa dan Pengeluaran Lain | 573 623 | 68,55 |
| Perbaikan Kandang | 94 273 | 11,27 |

Kabupaten Barito Kuala

| Komoditi | Nilai Yang Dibayar | Diagram Timbang |
|--|---------------------------|------------------------|
| (1) | (2) | (3) |
| Listrik | 102 565 | 12,26 |
| Lampu Bohlam | 56 433 | 6,74 |
| Bunga Atas Pinjaman | 48 882 | 5,84 |
| Kayu Bakar | 52 374 | 6,26 |
| Sekam | 122 205 | 14,60 |
| Gas LPG 3 Kg | 96 891 | 11,58 |
| Transportasi | 551 156 | 65,87 |
| Bensin | 524 172 | 62,64 |
| Oli | 26 984 | 3,22 |
| Barang Modal | 435 429 | 52,04 |
| Kandang Ternak Besar | 348 566 | 41,66 |
| Kandang Ternak Kecil | 16 731 | 2,00 |
| Kandang Unggas | 19 520 | 2,33 |
| Mesin Giling Pakan/Hummer Mill | 24 400 | 2,92 |
| Arit | 26 212 | 3,13 |
| Upah Buruh Tani | 1 065 844 | 127,38 |
| Upah Pemeliharaan | 718 831 | 85,91 |
| Upah Memungut Hasil (Pemerahan, Pengambilan Telt | 58 442 | 6,98 |
| Mencari Rumput | 126 234 | 15,09 |
| Mengembalikan Ternak | 162 338 | 19,40 |

Tabel 5.1
Diagram Timbang Indeks Harga Yang Diterima Petani Subsektor Perikanan
Kelompok Penangkapan Ikan, Kabupaten Barito Kuala (2014=100)

| Komoditi | Nilai Yang Diterima | Diagram Timbang |
|-----------------------------|-----------------------|------------------|
| (1) | (2) | (3) |
| JUMLAH YANG DITERIMA | 39 206 645 583 | 10 000,00 |
| Penangkapan Laut | 39 206 645 583 | 10 000,00 |
| Belanak/Bulana | 1 723 254 228 | 439,53 |
| Pari | 190 042 018 | 48,47 |
| Sebelah | 901 919 071 | 230,04 |
| Udang | 17 704 331 792 | 4 515,65 |
| Kakap | 5 868 238 326 | 1 496,75 |
| Gulamah (Gelamo/Tiga Waja) | 3 187 290 558 | 812,95 |
| Cumi-Cumi | 4 876 577 558 | 1 243,81 |
| Kepiting Laut | 4 754 992 033 | 1 212,80 |

Tabel 5.2
Diagram Timbang Indeks Harga Yang Dibayar Petani Subsektor Perikanan
Kelompok Penangkapan Ikan, Kabupaten Barito Kuala (2014=100)

| Komoditi | Nilai Yang Dibayar | Diagram Timbang |
|------------------------------|--------------------|------------------|
| (1) | (2) | (3) |
| JUMLAH YANG DIBAYAR | 20 062 514 | 10 000,00 |
| Konsumsi Rumah Tangga | 15 874 716 | 7 912,63 |
| Bahan Makanan | 7 896 573 | 3 935,98 |
| Beras | 2 912 703 | 1 451,81 |
| Ketela Pohon | 19 415 | 9,68 |
| Mie Instant | 458 469 | 228,52 |
| Mie Telur Kering | 4 438 | 2,21 |
| Talas | 13 868 | 6,91 |
| Tepung Beras | 7 156 | 3,57 |
| Tepung Terigu | 82 319 | 41,03 |
| Daging Ayam Kampung (Buras) | 29 961 | 14,93 |
| Daging Ayam Ras | 313 950 | 156,49 |
| Hati Ayam | 19 321 | 9,63 |
| Ayam Kampung Hidup | 16 801 | 8,37 |
| Bawal | 32 942 | 16,42 |
| Kembung | 64 987 | 32,39 |
| Selar | 8 385 | 4,18 |
| Tongkol | 238 983 | 119,12 |
| Udang Laut | 15 573 | 7,76 |
| Lajang | 195 618 | 97,50 |
| Sembilang | 59 296 | 29,56 |
| Baung | 61 018 | 30,41 |
| Gabus | 188 047 | 93,73 |
| Nila | 17 196 | 8,57 |
| Patin | 57 135 | 28,48 |
| Seluang | 62 128 | 30,97 |
| Sepat | 44 266 | 22,06 |
| Udang | 17 973 | 8,96 |
| Ikan Asin Kering Gabus | 7 157 | 3,57 |
| Ikan Asin Kering Sepat | 60 712 | 30,26 |
| Udang Kering/Ebi | 90 889 | 45,30 |
| Makanan Bayi | 6 657 | 3,32 |
| Susu Bubuk Bayi | 19 415 | 9,68 |
| Susu Cair Kemasan | 19 415 | 9,68 |
| Susu Kental Manis Coklat | 6 102 | 3,04 |
| Susu Kental Manis Putih | 26 071 | 13,00 |
| Telur Ayam Kampung | 6 934 | 3,46 |
| Telur Ayam Ras | 302 983 | 151,02 |
| Telur Itik/Bebek | 77 105 | 38,43 |
| Telur Puyuh | 6 934 | 3,46 |
| Bayam | 127 001 | 63,30 |
| Daun Singkong | 44 622 | 22,24 |

Kabupaten Barito Kuala

| Komoditi | Nilai Yang Dibayar | Diagram Timbang |
|---------------------------|---------------------------|------------------------|
| (1) | (2) | (3) |
| Jagung Muda Kecil | 21 167 | 10,55 |
| Kacang Panjang | 103 718 | 51,70 |
| Kangkung | 46 682 | 23,27 |
| Kentang | 27 059 | 13,49 |
| Ketimun | 95 537 | 47,62 |
| Kubis/Kol | 42 563 | 21,22 |
| Labu Air/Labu Panjang | 7 151 | 3,56 |
| Labu Parang | 8 009 | 3,99 |
| Labu Siam/Jipang | 66 075 | 32,93 |
| Tauge/Kecambah | 5 721 | 2,85 |
| Terung | 94 679 | 47,19 |
| Tomat Sayur | 15 532 | 7,74 |
| Wortel | 4 291 | 2,14 |
| Daun Katuk | 8 295 | 4,13 |
| Anggur | 28 544 | 14,23 |
| Apel | 6 716 | 3,35 |
| Jeruk | 121 731 | 60,68 |
| Klengkeng | 15 111 | 7,53 |
| Nanas | 14 552 | 7,25 |
| Pepaya | 9 291 | 4,63 |
| Pisang | 22 387 | 11,16 |
| Semangka | 87 310 | 43,52 |
| Tomat Buah | 6 716 | 3,35 |
| Kacang Tanah Dengan Kulit | 13 396 | 6,68 |
| Tahu Mentah | 59 537 | 29,68 |
| Tempe Kedele | 70 127 | 34,95 |
| Asam | 47 658 | 23,75 |
| Bawang Merah | 151 034 | 75,28 |
| Bawang Putih | 65 228 | 32,51 |
| Cabai Merah | 51 462 | 25,65 |
| Cabai Rawit | 44 749 | 22,30 |
| Garam | 73 076 | 36,42 |
| Gula Merah | 10 236 | 5,10 |
| Jahe | 4 475 | 2,23 |
| Kecap Manis | 97 301 | 48,50 |
| Kemiri | 34 793 | 17,34 |
| Kunyit | 5 873 | 2,93 |
| Penyedap Masakan | 40 974 | 20,42 |
| Saus Tomat | 4 755 | 2,37 |
| Terasi | 15 746 | 7,85 |
| Kelapa Tua | 25 121 | 12,52 |
| Minyak Goreng | 428 432 | 213,55 |

Kabupaten Barito Kuala

| Komoditi | Nilai Yang Dibayar | Diagram Timbang |
|---|--------------------|--------------------|
| (1) | (2) | (3) |
| Minyak Kelapa | 25 967 | 12,94 |
| Bahan Agar-Agar | 3 491 | 1,74 |
| Kerupuk Mentah | 20 362 | 10,15 |
| Makanan Jadi, Minuman, Rokok & Tembakau | 4 270 084 | 2 128,39 |
| Ayam Goreng | 34 459 | 17,18 |
| Biskuit | 58 926 | 29,37 |
| Bubur | 4 135 | 2,06 |
| Donat | 13 095 | 6,53 |
| Ikan Goreng | 6 892 | 3,44 |
| Kerupuk | 5 724 | 2,85 |
| Ketupat/Lontong Sayur | 199 865 | 99,62 |
| Makanan Ringan/Snack | 345 973 | 172,45 |
| Mie Ayam | 28 946 | 14,43 |
| Mie Goreng | 6 892 | 3,44 |
| Mie Instant | 23 432 | 11,68 |
| Roti Manis | 132 324 | 65,96 |
| Soto | 178 500 | 88,97 |
| Wafer | 14 473 | 7,21 |
| Gorengan | 131 359 | 65,48 |
| Martabak Manis | 25 500 | 12,71 |
| Permen | 9 649 | 4,81 |
| Air Teh Kemasan | 13 868 | 6,91 |
| Gula Pasir | 534 298 | 266,32 |
| Kopi Bubuk | 52 143 | 25,99 |
| Kopi Instant | 71 891 | 35,83 |
| Minuman Ringan | 7 211 | 3,59 |
| Sari Jeruk | 5 547 | 2,76 |
| Sirop | 16 087 | 8,02 |
| Teh Celup | 126 900 | 63,25 |
| Teh Manis | 40 179 | 20,03 |
| Sari Buah Kemasan | 34 115 | 17,00 |
| Rokok Kretek | 151 671 | 75,60 |
| Rokok Kretek Filter | 1 949 364 | 971,64 |
| Rokok Putih Filter | 46 668 | 23,26 |
| Perumahan, Air, Listrik, Gas & Bahan Bakar | 1 250 438 | 623,27 |
| Kayu Balok (12X12X400) Cm | 21 764 | 10,85 |
| Papan (20X2X400) Cm | 25 849 | 12,88 |
| Seng Gelombang | 8 078 | 4,03 |
| Biaya Air | 3 724 | 1,86 |
| Biaya Listrik | 468 162 | 233,35 |
| Bola Lampu | 16 355 | 8,15 |
| Gas LPG | 200 100 | 99,74 |

Kabupaten Barito Kuala

| Komoditi | Nilai Yang Dibayar | Diagram Timbang |
|---|--------------------|-----------------|
| (1) | (2) | (3) |
| Kayu Bakar | 14 509 | 7,23 |
| Minyak Tanah | 119 144 | 59,39 |
| Senter | 5 992 | 2,99 |
| Korek Api Gas | 22 170 | 11,05 |
| Ember Plastik | 5 334 | 2,66 |
| Gayung | 6 702 | 3,34 |
| Lemari Hias/Bufet | 25 563 | 12,74 |
| Pisau | 4 076 | 2,03 |
| Sapu Ijuk | 10 543 | 5,26 |
| Obat Nyamuk Bakar | 85 299 | 42,52 |
| Pewangi | 20 314 | 10,13 |
| Sabun Cream/Colek | 28 696 | 14,30 |
| Detergen Cair | 5 244 | 2,61 |
| Detergen Bubuk | 152 820 | 76,17 |
| Sandang | 619 346 | 308,71 |
| Baju Kaos/T-Shirt | 29 301 | 14,60 |
| Baju Koko | 26 814 | 13,37 |
| Celana Dalam | 19 419 | 9,68 |
| Celana Kolor | 9 990 | 4,98 |
| Celana Panjang Sersin | 16 312 | 8,13 |
| Kaos Kutang/Singlet | 13 991 | 6,97 |
| Kaos Oblong/Polos | 8 087 | 4,03 |
| Kemeja Panjang Sersin (Sersin=Serat Sintetis) | 3 438 | 1,71 |
| Kemeja Pendek Katun | 32 512 | 16,21 |
| Kemeja Pendek Sersin | 4 595 | 2,29 |
| Sandal Plastik | 15 262 | 7,61 |
| Sarung Katun | 10 580 | 5,27 |
| Baju Kaos/T-Shirt | 4 820 | 2,40 |
| Baju Muslim | 60 620 | 30,22 |
| Bh Katun | 23 759 | 11,84 |
| Blus | 6 353 | 3,17 |
| Celana Dalam | 19 586 | 9,76 |
| Daster | 41 385 | 20,63 |
| Pembalut Wanita | 60 127 | 29,97 |
| Sandal Jepit | 10 025 | 5,00 |
| Kerudung/Jilbab | 19 301 | 9,62 |
| Kain Sarung Wanita | 7 098 | 3,54 |
| Baju Anak Stelan | 31 142 | 15,52 |
| Baju Kaos | 22 297 | 11,11 |
| Baju Muslimah | 10 643 | 5,31 |
| Celana Dalam | 6 604 | 3,29 |

Kabupaten Barito Kuala

| Komoditi | Nilai Yang Dibayar | Diagram Timbang |
|--|--------------------|-----------------|
| (1) | (2) | (3) |
| Celana Jeans | 9 067 | 4,52 |
| Celana Pendek | 3 875 | 1,93 |
| Kemeja Pendek | 8 146 | 4,06 |
| Pakaian Bayi | 3 551 | 1,77 |
| Pampers | 4 528 | 2,26 |
| Sepatu | 5 630 | 2,81 |
| Baju Koko | 4 883 | 2,43 |
| Arloji /Jam Tangan | 3 733 | 1,86 |
| Emas Perhiasan | 52 962 | 26,40 |
| Handuk Besar | 8 906 | 4,44 |
| Kesehatan | 448 439 | 223,52 |
| Bidan (Pemeriksaan Kandungan) | 15 011 | 7,48 |
| Mantri Kesehatan | 15 436 | 7,69 |
| Puskesmas | 3 223 | 1,61 |
| Jamu | 5 978 | 2,98 |
| Minyak Kayu Putih | 7 664 | 3,82 |
| Obat Flu | 8 619 | 4,30 |
| Obat Sakit Kepala | 16 312 | 8,13 |
| Bedak | 21 181 | 10,56 |
| Biaya Gunting Rambut | 26 011 | 12,96 |
| Hand Body Lotion | 11 835 | 5,90 |
| Lipstik | 9 644 | 4,81 |
| Minyak Rambut | 18 293 | 9,12 |
| Parfum | 50 191 | 25,02 |
| Pasta Gigi | 86 011 | 42,87 |
| Sabun Mandi | 76 351 | 38,06 |
| Shampoo | 51 298 | 25,57 |
| Sikat Gigi | 21 872 | 10,90 |
| Sabun Bayi | 3 511 | 1,75 |
| Pendidikan, Rekreasi & Olahraga | 157 782 | 78,65 |
| Uang Bayaran Sekolah TK | 17 021 | 8,48 |
| Uang Bayaran Sekolah SMP | 3 191 | 1,59 |
| Uang Bayaran Sekolah SMA | 7 660 | 3,82 |
| Buku Tulis Bergaris | 32 645 | 16,27 |
| Jasa Photo Copy | 3 878 | 1,93 |
| Pensil Hitam | 3 263 | 1,63 |
| Pulpen/Ballpoint | 9 287 | 4,63 |
| Seragam Sekolah | 55 869 | 27,85 |
| Tas Sekolah | 19 223 | 9,58 |
| CD | 1 383 | 0,69 |

Kabupaten Barito Kuala

| Komoditi | Nilai Yang Dibayar | Diagram Timbang |
|--|--------------------|-----------------|
| (1) | (2) | (3) |
| Kaos Olah Raga | 4 362 | 2,17 |
| Transportasi & Komunikasi | 1 232 053 | 614,11 |
| Ongkos Angkutan Dalam Kota | 123 078 | 61,35 |
| Ongkos Angkutan Luar Kota | 6 485 | 3,23 |
| Bensin | 531 156 | 264,75 |
| Solar | 94 683 | 47,19 |
| Oli/Pelumas | 51 308 | 25,57 |
| Ongkos Angkutan Air/Sungai | 3 513 | 1,75 |
| Biaya Pulsa Ponsel Prabayar | 345 149 | 172,04 |
| Biaya Telepon | 10 000 | 4,98 |
| Hand Phone | 3 191 | 1,59 |
| Ban Dalam Motor | 22 070 | 11,00 |
| Ongkos Service Motor | 21 102 | 10,52 |
| Rantai Motor | 20 317 | 10,13 |
| BPPBM | 4 187 798 | 2 087,37 |
| Biaya Sewa dan Pengeluaran Lain | 986 000 | 491,46 |
| Minyak Tanah | 20 066 | 10,00 |
| Es Batu | 17 874 | 8,91 |
| Garam | 3 511 | 1,75 |
| Umpan | 764 657 | 381,14 |
| Tarif Tambat/Labuh | 47 878 | 23,86 |
| Batu Bateray | 28 461 | 14,19 |
| Tarif Perbaikan | 50 857 | 25,35 |
| Tarif Pengurusan Surat Izin Berlayar | 3 617 | 1,80 |
| Retribusi | 3 458 | 1,72 |
| Tarif Isi Setrum Aki | 41 228 | 20,55 |
| Tali Nilon/Plastik | 4 394 | 2,19 |
| Transportasi | 3 007 777 | 1 499,20 |
| Ongkos Angkut | 10 447 | 5,21 |
| Bensin Eceran | 1 333 936 | 664,89 |
| Solar | 1 600 926 | 797,97 |
| Oli/Pelumas | 62 468 | 31,14 |
| Barang Modal | 194 021 | 96,71 |
| Kapal Motor | 1 602 | 0,80 |
| Jaring Insang | 33 649 | 16,77 |
| Jaring Angkat | 32 047 | 15,97 |
| Pancing | 21 738 | 10,84 |
| Perangkap | 46 735 | 23,29 |
| Keranjang | 7 531 | 3,75 |
| Mata Pancing/Rawai | 9 603 | 4,79 |

Kabupaten Barito Kuala

| Komoditi | Nilai Yang Dibayar | Diagram Timbang |
|-----------------|---------------------------|------------------------|
| (1) | (2) | (3) |
| Benang Pancing | 8 386 | 4,18 |
| Senter | 7 136 | 3,56 |
| Jerigen | 1 282 | 0,64 |
| Tambang | 1 068 | 0,53 |
| Accu | 12 391 | 6,18 |
| Termos | 1 068 | 0,53 |
| Timah | 3 376 | 1,68 |
| Ember Plastik | 6 409 | 3,19 |

<http://www.bps.go.id>

Tabel 6.1
Diagram Timbang Indeks Harga Yang Diterima Petani Subsektor Perikanan
Kelompok Pembudidayaan Ikan, Kabupaten Barito Kuala (2014=100)

| Komoditi | Nilai Yang Diterima | Diagram Timbang |
|-----------------------------|-----------------------|------------------|
| (1) | (2) | (3) |
| JUMLAH YANG DITERIMA | 62 562 536 099 | 10 000,00 |
| Budidaya Air Tawar | 41 078 835 549 | 6 566,04 |
| Gabus/Haruan | 682 578 736 | 109,10 |
| Lele | 1 625 501 587 | 259,82 |
| Nila (Air Tawar) | 22 751 916 858 | 3 636,67 |
| Patin | 16 018 838 368 | 2 560,45 |
| Budidaya Air Payau | 21 483 700 550 | 3 433,96 |
| Bandeng | 21 483 700 550 | 3 433,96 |

Tabel 6.2
Diagram Timbang Indeks Harga Yang Dibayar Petani Subsektor Perikanan
Kelompok Pembudidayaan Ikan, Kabupaten Barito Kuala (2014=100)

| Komoditi | Nilai Yang Dibayar | Diagram Timbang |
|------------------------------|--------------------|------------------|
| (1) | (2) | (3) |
| JUMLAH YANG DIBAYAR | 34 087 945 | 10 000,00 |
| Konsumsi Rumah Tangga | 19 470 557 | 5 711,86 |
| Bahan Makanan | 8 269 060 | 2 425,80 |
| Beras | 1 234 627 | 362,19 |
| Ketela Pohon | 8 690 | 2,55 |
| Mie Instant | 404 107 | 118,55 |
| Mie Telur Kering | 23 175 | 6,80 |
| Tepung Beras | 34 762 | 10,20 |
| Tepung Terigu | 69 524 | 20,40 |
| Daging Ayam Kampung (Buras) | 57 937 | 17,00 |
| Daging Ayam Ras | 669 167 | 196,31 |
| Hati Ayam | 75 317 | 22,10 |
| Bawal | 64 424 | 18,90 |
| Kembung | 111 278 | 32,64 |
| Tongkol | 776 021 | 227,65 |
| Udang Laut | 73 210 | 21,48 |
| Lajang | 319 194 | 93,64 |
| Bandeng | 17 381 | 5,10 |
| Baung | 86 905 | 25,49 |
| Gabus | 194 087 | 56,94 |
| Patin | 214 365 | 62,89 |
| Sepat | 101 389 | 29,74 |
| Udang | 101 389 | 29,74 |
| Ikan Asin Kering Sepat | 18 654 | 5,47 |
| Ikan Asin Kering Tenggiri | 82 077 | 24,08 |
| Udang Kering/Ebi | 145 500 | 42,68 |
| Susu Kental Manis Coklat | 8 690 | 2,55 |
| Susu Kental Manis Putih | 118 770 | 34,84 |
| Telur Ayam Kampung | 17 381 | 5,10 |
| Telur Ayam Ras | 256 369 | 75,21 |
| Telur Itik/Bebek | 28 968 | 8,50 |
| Bayam | 147 483 | 43,27 |
| Cabai Hijau | 38 897 | 11,41 |
| Jagung Muda Kecil | 53 483 | 15,69 |
| Kacang Panjang | 110 207 | 32,33 |
| Kangkung | 9 724 | 2,85 |
| Kentang | 22 690 | 6,66 |
| Ketimun | 55 103 | 16,17 |
| Kubis/Kol | 48 621 | 14,26 |
| Labu Parang | 16 207 | 4,75 |
| Labu Siam/Jipang | 48 621 | 14,26 |

Kabupaten Barito Kuala

| Komoditi | Nilai Yang Dibayar | Diagram Timbang |
|--|---------------------------|------------------------|
| (1) | (2) | (3) |
| Nangka Muda | 4 862 | 1,43 |
| Tauge/Kecambah | 32 414 | 9,51 |
| Terung | 92 379 | 27,10 |
| Tomat Sayur | 25 931 | 7,61 |
| Wortel | 29 172 | 8,56 |
| Apel | 28 968 | 8,50 |
| Jeruk | 34 762 | 10,20 |
| Klengkeng | 37 659 | 11,05 |
| Mangga | 92 698 | 27,19 |
| Nanas | 34 762 | 10,20 |
| Pepaya | 26 071 | 7,65 |
| Pir | 11 587 | 3,40 |
| Semangka | 78 214 | 22,94 |
| Tahu Mentah | 68 075 | 19,97 |
| Tempe Kedele | 69 524 | 20,40 |
| Asam | 87 774 | 25,75 |
| Bawang Merah | 247 968 | 72,74 |
| Bawang Putih | 100 810 | 29,57 |
| Cabai Merah | 79 663 | 23,37 |
| Cabai Rawit | 49 825 | 14,62 |
| Garam | 53 736 | 15,76 |
| Gula Merah | 5 794 | 1,70 |
| Jahe | 40 556 | 11,90 |
| Kecap Asin | 8 690 | 2,55 |
| Kecap Manis | 157 153 | 46,10 |
| Kemiri | 38 455 | 11,28 |
| Ketumbar | 4 345 | 1,27 |
| Kunyit | 7 242 | 2,12 |
| Penyedap Masakan | 54 026 | 15,85 |
| Saos Sambal | 17 381 | 5,10 |
| Terasi | 39 107 | 11,47 |
| Jeruk Nipis | 7 242 | 2,12 |
| Kelapa Tua | 69 524 | 20,40 |
| Minyak Goreng | 533 595 | 156,53 |
| Minyak Kelapa | 47 798 | 14,02 |
| Emping Melinjo Mentah | 28 968 | 8,50 |
| Kerupuk Mentah | 57 937 | 17,00 |
| Makanan Jadi, Minuman, Rokok & Tembakau | 5 933 857 | 1 740,75 |
| Biskuit | 181 746 | 53,32 |
| Kerupuk | 25 964 | 7,62 |
| Ketupat/Lontong Sayur | 89 018 | 26,11 |
| Makanan Ringan/Snack | 782 619 | 229,59 |

Kabupaten Barito Kuala

| Komoditi | Nilai Yang Dibayar | Diagram Timbang |
|---|--------------------|-----------------|
| (1) | (2) | (3) |
| Roti Manis | 114 982 | 33,73 |
| Roti Tawar | 18 545 | 5,44 |
| Sate | 18 545 | 5,44 |
| Gorengan | 104 596 | 30,68 |
| Air Kemasan Galon | 14 484 | 4,25 |
| Gula Pasir | 653 524 | 191,72 |
| Kopi Bubuk | 89 802 | 26,34 |
| Kopi Instant | 99 940 | 29,32 |
| Minuman Ringan | 11 587 | 3,40 |
| Teh Celup | 216 103 | 63,40 |
| Sari Buah Kemasan | 46 349 | 13,60 |
| Rokok Kretek Filter | 3 263 274 | 957,31 |
| Rokok Putih Filter | 202 778 | 59,49 |
| Perumahan, Air, Listrik, Gas & Bahan Bakar | 2 342 717 | 687,26 |
| Kayu Balok (12X12X400) Cm | 65 579 | 19,24 |
| Paku | 6 002 | 1,76 |
| Papan (20X2X400) Cm | 90 533 | 26,56 |
| Reng | 104 483 | 30,65 |
| Seng Gelombang | 44 461 | 13,04 |
| Upah Tukang Bukan Mandor | 277 879 | 81,52 |
| Kayu Kaso | 20 007 | 5,87 |
| Batu Bateray | 4 010 | 1,18 |
| Biaya Air | 4 178 | 1,23 |
| Biaya Listrik | 632 371 | 185,51 |
| Bola Lampu | 30 636 | 8,99 |
| Gas LPG | 428 677 | 125,76 |
| Korek Api/Geretan | 6 517 | 1,91 |
| Minyak Tanah | 136 357 | 40,00 |
| Senter | 3 899 | 1,14 |
| Korek Api Gas | 17 156 | 5,03 |
| Ember Plastik | 10 505 | 3,08 |
| Kompore | 34 612 | 10,15 |
| Sapu Ijuk | 7 773 | 2,28 |
| Setrika Listrik | 9 109 | 2,67 |
| Teko/Ceret | 7 773 | 2,28 |
| Rice Cooker | 42 506 | 12,47 |
| Obat Nyamuk Bakar | 108 917 | 31,95 |
| Pewangi | 37 556 | 11,02 |
| Sabun Cream/Colek | 16 205 | 4,75 |
| Detergen Cair | 41 524 | 12,18 |
| Detergen Bubuk | 153 493 | 45,03 |

Kabupaten Barito Kuala

| Komoditi | Nilai Yang Dibayar | Diagram Timbang |
|---|--------------------|-----------------|
| (1) | (2) | (3) |
| Sandang | 684 500 | 200,80 |
| Baju Kaos/T-Shirt | 49 015 | 14,38 |
| Baju Koko | 55 000 | 16,13 |
| Celana Dalam | 12 938 | 3,80 |
| Celana Kolor | 24 964 | 7,32 |
| Celana Panjang Sersin | 32 031 | 9,40 |
| Jaket | 7 409 | 2,17 |
| Kaos Kutang/Singlet | 4 845 | 1,42 |
| Kaos Oblong/Polos | 4 275 | 1,25 |
| Kemeja Panjang Sersin (Sersin=Serat Sintetis) | 6 269 | 1,84 |
| Kemeja Pendek Katun | 15 104 | 4,43 |
| Sandal Plastik | 7 124 | 2,09 |
| Sarung Batik | 4 731 | 1,39 |
| Sarung Katun | 9 404 | 2,76 |
| Sarung Sersin | 11 399 | 3,34 |
| Sepatu Kulit | 8 549 | 2,51 |
| Baju Batik | 15 758 | 4,62 |
| Baju Kaos/T-Shirt | 48 963 | 14,36 |
| Baju Muslim | 84 701 | 24,85 |
| Bh Katun | 31 235 | 9,16 |
| Blus | 12 382 | 3,63 |
| Celana Dalam | 11 031 | 3,24 |
| Celana Panjang Jeans | 19 135 | 5,61 |
| Daster | 23 919 | 7,02 |
| Pembalut Wanita | 24 650 | 7,23 |
| Rok Luar | 7 836 | 2,30 |
| Kerudung/Jilbab | 16 940 | 4,97 |
| Kain Sarung Wanita | 30 672 | 9,00 |
| Baju Anak Stelan | 21 471 | 6,30 |
| Baju Kaos | 24 751 | 7,26 |
| Baju Muslimah | 19 085 | 5,60 |
| Celana Jeans | 16 710 | 4,90 |
| Celana Pendek | 6 427 | 1,89 |
| Arloji /Jam Tangan | 7 889 | 2,31 |
| Ikat Pinggang | 7 889 | 2,31 |
| Kesehatan | 495 172 | 145,26 |
| Biaya Dokter | 11 111 | 3,26 |
| Biaya Melahirkan | 33 333 | 9,78 |
| Bidan (Pemeriksaan Kandungan) | 23 889 | 7,01 |
| Mantri Kesehatan | 29 444 | 8,64 |
| Puskesmas | 6 111 | 1,79 |
| Jamu | 4 333 | 1,27 |

Kabupaten Barito Kuala

| Komoditi | Nilai Yang Dibayar | Diagram Timbang |
|--|--------------------|-----------------|
| (1) | (2) | (3) |
| Minyak Kayu Putih | 9 611 | 2,82 |
| Obat Sakit Kepala | 24 422 | 7,16 |
| Bedak | 24 222 | 7,11 |
| Biaya Gunting Rambut | 13 167 | 3,86 |
| Hand Body Lotion | 24 222 | 7,11 |
| Lipstik | 25 556 | 7,50 |
| Minyak Rambut | 10 944 | 3,21 |
| Parfum | 27 389 | 8,03 |
| Pasta Gigi | 69 306 | 20,33 |
| Sabun Mandi | 59 444 | 17,44 |
| Shampoo | 71 278 | 20,91 |
| Sikat Gigi | 27 389 | 8,03 |
| Pendidikan, Rekreasi & Olahraga | 222 583 | 65,30 |
| Uang Bayaran Sekolah TK | 26 667 | 7,82 |
| Uang Bayaran Sekolah SD | 13 333 | 3,91 |
| Buku Tulis Bergaris | 27 970 | 8,21 |
| Pulpen/Ballpoint | 12 044 | 3,53 |
| Seragam Sekolah | 41 277 | 12,11 |
| Tas Sekolah | 14 293 | 4,19 |
| CD | 79 997 | 23,47 |
| Radio | 4 781 | 1,40 |
| Kaos Olah Raga | 2 222 | 0,65 |
| Transportasi & Komunikasi | 1 522 667 | 446,69 |
| Ongkos Angkutan Dalam Kota | 24 444 | 7,17 |
| Bensin | 811 056 | 237,93 |
| Solar | 111 944 | 32,84 |
| Oli/Pelumas | 91 833 | 26,94 |
| Angkutan Laut | 5 556 | 1,63 |
| Ongkos Angkutan Air/Sungai | 4 444 | 1,30 |
| Biaya Pulsa Ponsel Prabayar | 373 611 | 109,60 |
| Ban Dalam Motor | 25 575 | 7,50 |
| Ban Luar Motor | 25 223 | 7,40 |
| Ongkos Service Motor | 16 718 | 4,90 |
| Accu | 9 385 | 2,75 |
| Kanvas Rem | 5 279 | 1,55 |
| Rantai Motor | 17 597 | 5,16 |
| BPPBM | 14 617 388 | 4 288,14 |
| Bibit/Benih | 3 650 000 | 1 070,76 |
| Benih Nila | 230 257 | 67,55 |
| Benih Patin | 3 313 143 | 971,94 |
| Benih Nila | 106 600 | 31,27 |

Kabupaten Barito Kuala

| Komoditi | Nilai Yang Dibayar | Diagram Timbang |
|--|--------------------|-----------------|
| (1) | (2) | (3) |
| Pupuk, Obat-Obatan Dan Pakan Ikan | 8 871 888 | 2 602,65 |
| Urea | 186 389 | 54,68 |
| SP 36 | 87 778 | 25,75 |
| Pupuk Kandang | 15 556 | 4,56 |
| Kapur | 80 944 | 23,75 |
| Pembasmi Kuman/Bakteri | 70 944 | 20,81 |
| Perangsang Makan (Vitamin) | 90 000 | 26,40 |
| Dedak | 216 389 | 63,48 |
| Pelet | 7 622 500 | 2 236,13 |
| Ikan Segar/Rucah | 27 778 | 8,15 |
| Ampas Tahu | 6 944 | 2,04 |
| Menafit | 466 667 | 136,90 |
| Biaya Sewa dan Pengeluaran Lain | 216 389 | 63,48 |
| Sewa Kapal Motor | 4 444 | 1,30 |
| Minyak Tanah | 33 333 | 9,78 |
| Biaya Perbaikan | 138 889 | 40,74 |
| Biaya Listrik | 16 111 | 4,73 |
| Tali Nilon/Plastik | 23 611 | 6,93 |
| Transportasi | 253 556 | 74,38 |
| Ongkos Angkut | 8 333 | 2,44 |
| Bensin Eceran | 13 333 | 3,91 |
| Solar | 225 000 | 66,01 |
| Minyak Pelumas/Oli | 6 889 | 2,02 |
| Barang Modal | 333 333 | 97,79 |
| Jaring Angkat | 111 955 | 32,84 |
| Senter | 3 657 | 1,07 |
| Keramba | 135 021 | 39,61 |
| Serok | 10 127 | 2,97 |
| Bambu | 16 315 | 4,79 |
| Pompa | 22 504 | 6,60 |
| Terpal | 33 755 | 9,90 |
| Upah Buruh Tani | 1 292 222 | 379,08 |
| Upah Membajak Lahan Budidaya | 836 111 | 245,28 |
| Upah Penebaran Benih | 5 556 | 1,63 |
| Upah Pemupukan | 11 111 | 3,26 |
| Upah Memanen | 439 444 | 128,91 |