



Buku 3



# DIAGRAM TIMBANG Nilai Tukar Petani

(2014=100)

Kabupaten Karawang




BADAN PUSAT STATISTIK



# DIAGRAM TIMBANG Nilai Tukar Petani

(2014=100)

Kabupaten Karawang



# **DIAGRAM TIMBANG NILAI TUKAR PETANI KABUPATEN KARAWANG 2014**

ISBN. 978-979-064-897-5

No. Publikasi: 06240.1509

Katalog BPS: 7102042.3215

Ukuran Buku: 21 Cm x 29 Cm

Naskah:

Subdirektorat Statistik Harga Perdesaan

Gambar Kulit:

Subdirektorat Statistik Harga Perdesaan

Diterbitkan oleh:

Badan Pusat Statistik Republik Indonesia

Dicetak oleh:

Boleh dikutip dengan menyebut sumbernya

## KATA PENGANTAR

Publikasi Diagram Timbang Nilai Tukar Petani (NTP) 16 Kabupaten terdiri dari 16 buku berdasarkan kabupaten, yaitu:

- Buku 1: Diagram Timbang Nilai Tukar Petani Kabupaten Simalungun 2014.
- Buku 2: Diagram Timbang Nilai Tukar Petani Kabupaten Lampung Selatan 2014.
- Buku 3: Diagram Timbang Nilai Tukar Petani Kabupaten Karawang 2014.
- Buku 4: Diagram Timbang Nilai Tukar Petani Kabupaten Banyumas 2014.
- Buku 5: Diagram Timbang Nilai Tukar Petani Kabupaten Gunung Kidul 2014.
- Buku 6: Diagram Timbang Nilai Tukar Petani Kabupaten Pasuruan 2014.
- Buku 7: Diagram Timbang Nilai Tukar Petani Kabupaten Pandeglang 2014.
- Buku 8: Diagram Timbang Nilai Tukar Petani Kabupaten Buleleng 2014.
- Buku 9: Diagram Timbang Nilai Tukar Petani Kabupaten Lombok Timur 2014.
- Buku 10: Diagram Timbang Nilai Tukar Petani Kabupaten Sumba Barat Daya 2014.
- Buku 11: Diagram Timbang Nilai Tukar Petani Kabupaten Sambas 2014.
- Buku 12: Diagram Timbang Nilai Tukar Petani Kabupaten Barito Kuala 2014.
- Buku 13: Diagram Timbang Nilai Tukar Petani Kabupaten Bulukumba 2014.
- Buku 14: Diagram Timbang Nilai Tukar Petani Kabupaten Gorontalo Utara 2014.
- Buku 15: Diagram Timbang Nilai Tukar Petani Kabupaten Halmahera Barat 2014.
- Buku 16: Diagram Timbang Nilai Tukar Petani Kabupaten Manokwari 2014.

Publikasi ini merupakan hasil pengolahan Survei Penyusunan Diagram Timbang Nilai Tukar Petani (SPDT NTP) 16 Kabupaten di 16 Provinsi tahun 2014. SPDT NTP 16 Kabupaten mencakup 5 subsektor pertanian, yaitu: subsektor tanaman pangan, tanaman hortikultura, tanaman perkebunan rakyat, peternakan, dan perikanan (penangkapan dan budidaya ikan).

Diagram Timbang NTP mencakup bobot tiap komoditas pada masing-masing subsektor yang akan digunakan dalam penyusunan Indeks Harga Yang Diterima Petani (It). Selain itu, disajikan juga bobot tiap komoditas konsumsi rumahtangga serta biaya produksi dan penambahan barang modal yang akan digunakan dalam penyusunan Indeks Harga Yang Dibayar Petani (Ib). Paket komoditas dan diagram timbang tersebut digunakan sebagai dasar penghitungan NTP di masing-masing kabupaten.

Kepada semua pihak yang telah memberikan kontribusi, disampaikan penghargaan dan terima kasih. Mudah-mudahan statistik yang disajikan memberi manfaat bagi banyak pihak untuk berbagai keperluan. Kritik dan saran dari para pengguna publikasi ini sangat diharapkan untuk perbaikan di masa yang akan datang.

Jakarta, November 2015  
Kepala Badan Pusat Statistik



**Dr. Suryamin, M.Sc.**



## DAFTAR ISI

	Hal
Kata Pengantar .....	iii
Daftar Isi .....	v
Daftar Tabel .....	vii
Bab I. Pendahuluan .....	1
1.1. Latar Belakang .....	1
1.2. Tujuan .....	2
1.3. Ruang Lingkup .....	2
Bab. II. Konsep dan Definisi .....	3
Bab. III. Paket Komoditas dan Diagram Timbang .....	5
3.1. Penyusunan Paket Komoditas .....	5
3.2. Penyusunan Diagram Timbang .....	6
Bab. IV. Ringkasan .....	9
4.1. Nilai Yang Diterima Petani .....	9
4.2. Nilai Yang Dibayar Petani .....	10
4.2.1. Nilai KRT dan BPPBM .....	10
4.2.2. Jumlah Komoditas KRT dan BPPBM .....	11
4.3. Subsektor Tanaman Pangan .....	12
4.3.1. Nilai Yang Diterima Petani .....	12
4.3.2. Nilai Yang Dibayar Petani .....	12
4.4. Subsektor Tanaman Hortikultura .....	14
4.4.1. Nilai Yang Diterima Petani .....	14
4.4.2. Nilai Yang Dibayar Petani .....	14
4.5. Subsektor Tanaman Perkebunan Rakyat .....	18
4.5.1. Nilai Yang Diterima Petani .....	18
4.5.2. Nilai Yang Dibayar Petani .....	18
4.6. Subsektor Peternakan .....	21
4.6.1. Nilai Yang Diterima Petani .....	21
4.6.2. Nilai Yang Dibayar Petani .....	21

4.7. Subsektor Perikanan Kelompok Penangkapan Ikan .....	24
4.7.1. Nilai Yang Diterima Petani.....	24
4.7.2. Nilai Yang Dibayar Petani .....	24
4.8. Subsektor Perikanan Kelompok Pembudidayaan Ikan .....	27
4.8.1. Nilai Yang Diterima Petani.....	27
4.8.2. Nilai Yang Dibayar Petani .....	27
Tabel-Tabel .....	31

<http://www.bps.go.id>

## DAFTAR TABEL

	Hal
Tabel 1.1 Diagram Timbang Nilai Yang Diterima Petani Subsektor Tanaman Pangan, Kabupaten Karawang (2014=100) .....	33
Tabel 1.2 Diagram Timbang Nilai Yang Dibayar Petani Subsektor Tanaman Pangan, Kabupaten Karawang (2014=100) .....	34
Tabel 2.1 Diagram Timbang Nilai Yang Diterima Petani Subsektor Tanaman Hortikultura, Kabupaten Karawang (2014=100) .....	43
Tabel 2.2 Diagram Timbang Nilai Yang Dibayar Petani Subsektor Tanaman Hortikultura, Kabupaten Karawang (2014=100) .....	44
Tabel 3.1 Diagram Timbang Nilai Yang Diterima Petani Subsektor Tanaman Perkebunan Rakyat, Kabupaten Karawang (2014=100) .....	53
Tabel 3.2 Diagram Timbang Nilai Yang Dibayar Petani Subsektor Tanaman Perkebunan Rakyat, Kabupaten Karawang (2014=100) .....	54
Tabel 4.1 Diagram Timbang Nilai Yang Diterima Petani Subsektor Peternakan, Kabupaten Karawang (2014=100) .....	61
Tabel 4.2 Diagram Timbang Nilai Yang Dibayar Petani Subsektor Peternakan, Kabupaten Karawang (2014=100) .....	62
Tabel 5.1 Diagram Timbang Nilai Yang Diterima Petani Subsektor Penangkapan Ikan, Kabupaten Karawang (2014=100) .....	71
Tabel 5.2 Diagram Timbang Nilai Yang Dibayar Petani Subsektor Penangkapan Ikan, Kabupaten Karawang (2014=100) .....	72
Tabel 6.1 Diagram Timbang Nilai Yang Diterima Petani Subsektor Pembudidayaan Ikan, Kabupaten Karawang (2014=100) .....	79
Tabel 6.2 Diagram Timbang Nilai Yang Dibayar Petani Subsektor Pembudidayaan Ikan, Kabupaten Karawang (2014=100) .....	80





## I. PENDAHULUAN

### 1.1. Latar Belakang

Nilai Tukar Petani (NTP) merupakan salah satu *proxy* indikator untuk mengukur tingkat kesejahteraan petani di perdesaan pada bulan dan tahun tertentu dibandingkan dengan tahun dasarnya. NTP adalah perbandingan atau rasio antara indeks harga yang diterima petani (It) dengan indeks harga yang dibayar petani (Ib), yang dinyatakan dalam persentase. Secara konseptual NTP adalah pengukur kemampuan tukar komoditas pertanian yang dihasilkan petani terhadap barang/jasa yang diperlukan untuk konsumsi rumah tangga dan kebutuhan dalam memproduksi hasil pertanian.

Untuk menghitung NTP dibutuhkan diagram timbang tiap komoditas baik dalam penghitungan It maupun Ib. Hingga saat ini, penyusunan dan penghitungan diagram timbang NTP oleh Badan Pusat Statistik (BPS) telah dilakukan sebanyak enam kali. Pada 1976 dan 1983 penghitungan diagram timbang NTP mencakup 4 provinsi di pulau Jawa dan 2 subsektor, yaitu Subsektor Tanaman Bahan Makanan dan Subsektor Tanaman Perkebunan Rakyat. Pada 1987 mencakup 14 provinsi (4 provinsi di pulau Jawa dan 10 provinsi di luar pulau Jawa) dan 2 subsektor, yaitu Tanaman Bahan Makanan dan Tanaman Perkebunan Rakyat. Pada 1993 mencakup 23 provinsi (4 provinsi di pulau Jawa dan 19 provinsi di luar pulau Jawa) dan 2 subsektor, yaitu Tanaman Bahan Makanan dan Tanaman Perkebunan Rakyat. Selanjutnya di 2007 penyusunan diagram timbang telah mencakup 32 provinsi dan 5 subsektor, yaitu Tanaman Pangan, Tanaman Hortikultura, Tanaman Perkebunan Rakyat, Peternakan, dan Perikanan. Tahun 2012 penyusunan diagram timbang telah mencakup 33 provinsi dan 5 subsektor, yaitu Tanaman Pangan, Tanaman Hortikultura, Tanaman Perkebunan Rakyat, Peternakan, dan Perikanan, dengan pemisahan NTP kelompok Penangkapan Ikan dan Pembudidayaan Ikan.

Dengan perkembangan perekonomian dan kemajuan teknologi yang berdampak terhadap terjadinya perubahan/pergesaran pola produksi pertanian dan pola konsumsi rumah tangga pertanian di perdesaan, maka perlu penghitungan NTP hingga ke tingkat kabupaten. Sejalan dengan perubahan-perubahan yang terjadi dan dalam rangka penyempurnaan dan pengembangan data NTP, pada tahun 2014, BPS melakukan Survei Penyusunan Diagram Timbang NTP di 16 kabupaten terpilih sebagai dasar penghitungan diagram timbang NTP untuk kabupaten tersebut.

## **1.2. Tujuan**

Penyusunan diagram timbang ini bertujuan untuk memperoleh paket komoditas dan diagram timbang nilai yang diterima maupun yang dibayar petani. Diagram timbang tersebut dimaksudkan sebagai dasar dalam penghitungan Nilai Tukar Petani 16 kabupaten dengan menggunakan tahun dasar 2014.

## **1.3. Ruang Lingkup**

- a. Diagram timbang yang disusun meliputi diagram timbang untuk penghitungan indeks harga yang diterima petani dan indeks harga yang dibayar petani.
- b. Sektor pertanian yang dicakup dalam penghitungan meliputi: Subsektor Tanaman Pangan, Subsektor Tanaman Hortikultura, Subsektor Tanaman Perkebunan Rakyat, Subsektor Peternakan, dan Subsektor Perikanan. Subsektor Perikanan diperluas dengan menghitung Nilai Tukar Nelayan dan Nilai Tukar Pembudidaya Ikan.
- c. Penyusunan dan penghitungan diagram timbang NTP dilakukan di 16 kabupaten, dalam buku ini khusus memuat tentang NTP Kabupaten Karawang.

## II. KONSEP DAN DEFINISI

Beberapa konsep dan definisi yang dipergunakan dalam Penyusunan Diagram Timbang NTP 16 kabupaten 2014, antara lain:

**Nilai Tukar Petani (NTP)**, adalah angka perbandingan antara indeks harga yang diterima petani dengan indeks harga yang dibayar petani, yang dinyatakan dalam persentase.

**Indeks Harga yang Diterima Petani (It)**, adalah indeks harga yang menunjukkan perkembangan harga produsen atas hasil produksi petani.

**Indeks Harga yang Dibayar Petani (Ib)**, adalah indeks harga yang menunjukkan perkembangan harga barang/jasa yang diperlukan untuk kebutuhan rumah tangga petani dan biaya produksi untuk memproduksi hasil pertanian.

**Petani**, yang dimaksud disini adalah petani tanaman pangan, hortikultura, tanaman perkebunan rakyat, peternak, nelayan, dan pembudidaya ikan, baik petani pemilik maupun petani penggarap (sewa/kontrak/bagi hasil) atas resiko sendiri dengan tujuan untuk dijual. Orang yang bekerja di sawah/ladang orang lain dengan mengharapkan upah atau buruh tani bukan termasuk petani.

**Harga yang diterima petani**, adalah rata-rata harga produsen dari hasil produksi petani sebelum dimasukkan biaya transportasi/pengangkutan dan biaya pengepakan ke dalam harga penjualan atau disebut *farm gate* (harga di sawah/ladang setelah pemetikan).

**Harga yang dibayar petani**, adalah rata-rata harga eceran barang/jasa yang dikonsumsi atau dibeli petani untuk memenuhi kebutuhan rumah tangga maupun untuk keperluan biaya produksi untuk memproduksi hasil pertanian.

**Harga eceran perdesaan**, adalah rata-rata harga eceran di pasar perdesaan untuk tiap jenis barang/jasa yang dibeli petani. Tujuan pembelian barang/jasa tersebut adalah untuk dikonsumsi sendiri dan bukan untuk dijual kepada pihak lain.

**Pasar**, adalah tempat dimana terjadi transaksi antara penjual dengan pembeli atau tempat yang biasanya terdapat penawaran dan permintaan. Pada kecamatan yang sudah terpilih sebagai sampel, pasar yang dicatat haruslah pasar yang cukup mewakili dengan syarat antara lain: paling besar, banyak pembeli dan penjual, jenis barang yang diperjualbelikan cukup banyak dan terjamin kontinuitasnya serta terletak di desa rural.

**Paket Komoditas**, adalah sekelompok (sekeranjang) komoditas terpilih dari hasil produksi pertanian yang dihasilkan oleh petani dan barang/jasa yang digunakan baik untuk proses produksi pertanian maupun untuk keperluan rumah tangga petani di daerah perdesaan untuk suatu periode tertentu.

**Diagram Timbang**, adalah bobot/nilai masing-masing jenis komoditas hasil produksi pertanian dan barang/jasa yang termasuk dalam paket komoditas.

**Tahun Dasar**, adalah periode waktu yang ditentukan sebagai permulaan dihitungnya angka indeks. Tahun dasar ditentukan dengan mempertimbangkan kondisi perekonomian nasional yang stabil.

<http://www.bps.go.id>

### III. PAKET KOMODITAS DAN DIAGRAM TIMBANG

Dalam penyusunan dan penghitungan indeks harga yang diterima petani dan indeks harga yang dibayar petani terdapat 4 (empat) komponen yang diperlukan, yaitu paket komoditas, diagram timbang, tahun dasar dan data harga. Pada bab ini akan diulas mengenai penyusunan paket komoditas dan diagram timbang nilai tukar petani per kabupaten dengan tahun dasar 2014.

#### 3.1. Penyusunan Paket Komoditas

- a. Paket komoditas harga yang diterima petani, mencakup komoditas pertanian yang dihasilkan dan dijual petani. Kriteria pemilihan jenis komoditas yang tercakup dalam paket komoditas adalah:
  1. Banyak diproduksi/dihasilkan oleh petani.
  2. Mempunyai "Marketed Surplus (MS)" cukup besar.
  3. Tersedia data harganya pada tahun dasar dan juga dapat dipantau kesinambungannya.
- b. Paket komoditas harga yang dibayar petani, mencakup barang/jasa yang dipergunakan untuk konsumsi rumah tangga dan kebutuhan dalam memproduksi hasil pertanian. Kriteria pemilihan jenis barang/jasa yang tercakup dalam paket komoditas adalah:
  1. Banyak/dominan dikonsumsi rumah tangga tani dan atau banyak digunakan dalam proses produksi hasil pertanian.
  2. Mempunyai peranan cukup besar terhadap total pengeluaran.
  3. Tersedia data harganya pada tahun dasar dan juga dapat dipantau kesinambungannya.
- c. Jenis barang/jasa yang tercakup dalam paket komoditas, diperoleh dari sumber-sumber berikut:
  1. Komoditas hasil pertanian
    - a) Hasil pengolahan Survei Penyusunan Diagram Timbang Nilai Tukar Petani (SPDT NTP) 16 Kabupaten, 2014.
    - b) Data instansi terkait tahun 2014.
    - c) Hasil pengolahan survei harga produsen perdesaan (HD-1, HD-2, HD-3, HD-4, HD-5.1 dan HD-5.2) tahun 2014.
  2. Barang/jasa konsumsi rumah tangga
    - a) Hasil pengolahan SPDT NTP 16 Kabupaten, 2014.

- b) Hasil pengolahan survei harga konsumen perdesaan (HKD-1, HKD-2.1 dan HKD-2.2) tahun 2014.
3. Barang/jasa yang digunakan dalam proses produksi hasil pertanian (biaya produksi dan penambahan barang modal)
  - a) Hasil pengolahan SPDT NTP 16 Kabupaten, 2014.
  - b) Hasil pengolahan survei harga produsen perdesaan (HD-1, HD-2, HD-3, HD-4, HD-5.1 dan HD-5.2) tahun 2014.

### 3.2. Penyusunan Diagram Timbang

- a. Diagram timbang indeks harga yang diterima petani (It)
  1. Nilai yang digunakan dalam penyusunan diagram timbang It adalah nilai produksi yang dijual oleh petani dari setiap komoditas hasil pertanian tanaman pangan, hortikultura, tanaman perkebunan rakyat, peternakan, dan perikanan.
  2. Sebagai data penunjang dalam penghitungan diagram timbang ini diperlukan tiga macam data yaitu kuantitas produksi, harga produsen, dan persentase *marketed surplus* setiap komoditas hasil SPDT NTP 16 Kabupaten 2014.
    - a) Kuantitas Produksi

Kuantitas produksi untuk setiap jenis komoditas per kabupaten diperoleh dari data hasil survei maupun sensus yang dilakukan oleh BPS, serta data dari instansi terkait, seperti Kementerian Kelautan dan Perikanan (KKP), Kementerian Pertanian (Kementan), dinas-dinas, dan lain-lain.
    - b) Harga Produsen

Untuk mendapatkan harga produsen dari komoditas baik tanaman pangan, hortikultura, tanaman perkebunan rakyat, peternakan maupun perikanan digunakan hasil laporan daftar HD-1 (tanaman pangan), daftar HD-2 (tanaman hortikultura), HD-3 (tanaman perkebunan rakyat), HD-4 (peternakan), HD-5.1 (penangkapan ikan), dan HD-5.2 (Pembudidayaan Ikan). Bila hasil laporan daftar HD-1 hingga HD-5.2 tidak lengkap sehingga harga produsennya tidak diperoleh, maka dilakukan beberapa cara untuk memperoleh data harga produsen, yaitu:

      - Mengambil harga eceran di perdesaan, kemudian diperkirakan harga produsennya (*markdown*).
      - Meminjam harga produsen komoditas yang sama di tingkat provinsi.

c) Persentase *Marketed Surplus*

Yang dimaksud dengan persentase *marketed surplus* adalah perbandingan antara nilai produksi yang dijual dengan nilai produksi yang dihasilkan dari setiap jenis komoditas. Data ini diperoleh dari hasil pengolahan SPDT NTP 16 Kabupaten 2014 yang meliputi lima subsektor, yaitu Subsektor Tanaman Pangan, Tanaman Hortikultura, Tanaman Perkebunan Rakyat, Peternakan, dan Perikanan (Penangkapan Ikan dan Pembudidayaan Ikan).

Dalam penghitungan nilai produksi yang dijual dengan nilai "*Marketed Surplus*" digunakan rumus:

$$NMS_i = \% MS_i \times P_i \times Q_i$$

Keterangan:

$NMS_i$  : Nilai produksi yang dijual tahun 2014 untuk komoditas  $i$

$\% MS_i$  : Persentase "*Marketed Surplus*" untuk komoditas  $i$

$P_i$  : Rata-rata harga produsen tahun 2014 untuk komoditas  $i$

$Q_i$  : Kuantitas produksi tahun 2014 untuk komoditas  $i$

$P_i \times Q_i$  : nilai produksi untuk komoditas  $i$

3. Penimbang untuk menghitung  $I_t$  diperoleh dengan membagi nilai produksi yang dijual tiap komoditas dengan nilai total produksi yang dijual dikalikan 10.000.

b. Diagram timbang indeks harga yang dibayar petani ( $I_b$ )

1. Nilai pengeluaran rumah tangga dalam penyusunan diagram timbang  $I_b$  adalah nilai setiap jenis biaya barang/jasa yang dikeluarkan/dibeli petani, baik untuk kebutuhan konsumsi rumah tangga maupun kebutuhan untuk proses produksi hasil pertanian.

2. Konsumsi rumah tangga

Data penunjang yang digunakan adalah pengeluaran/nilai konsumsi (yang dibeli) baik makanan maupun bukan makanan yang diperoleh dari SPDT NTP 16 Kabupaten 2014.

3. Biaya produksi dan penambahan barang modal

- a) Biaya produksi terdiri dari biaya bibit/benih, pupuk, obat-obatan dan pakan, biaya sewa, dan pengeluaran lain, transportasi dan upah buruh tani.

Penimbang kelompok ini adalah pengeluaran ongkos-ongkos/biaya yang dibeli petani (tidak termasuk ongkos produksi yang berasal dari produksi sendiri), yaitu



nilai ongkos-ongkos/biaya produksi hasil pengolahan SPDT NTP 16 Kabupaten 2014.

b) Penambahan barang modal

Untuk biaya penambahan barang modal, data penunjang yang digunakan sama seperti pada penghitungan biaya produksi.

4. Penimbang untuk penghitungan Ib diperoleh dengan membagi nilai biaya barang/jasa yang dikeluarkan baik untuk kebutuhan konsumsi rumah tangga maupun kebutuhan untuk proses produksi hasil pertanian tiap komoditas dengan nilai total pengeluaran gabungan konsumsi rumah tangga dan biaya proses produksi hasil pertanian dikalikan 10.000.

<http://www.bps.go.id>

## II. RINGKASAN

### 4.1. Nilai Yang Diterima Petani

Nilai yang diterima merupakan nilai produksi komoditas pertanian yang dijual oleh petani. Nilai ini digunakan sebagai dasar untuk menghitung diagram timbang indeks harga yang diterima petani (It). Jumlah komoditas merupakan jumlah dari komoditas-komoditas produksi yang masuk ke dalam paket komoditas diagram timbang produksi pertanian. Cakupan subsektor yang terdapat pada It adalah Tanaman Pangan, Tanaman Hortikultura, Tanaman Perkebunan Rakyat, Peternakan, dan Perikanan (kelompok penangkapan ikan dan kelompok pembudidayaan ikan).

**Tabel 1**  
**Nilai Produksi yang Diterima Petani dan Jumlah Komoditas Menurut Subsektor,**  
**Kabupaten Karawang**  
**(2014=100)**

<b>Subsektor</b>	<b>Nilai Produksi (Rp 000)</b>	<b>Jumlah Komoditas</b>
<b>(1)</b>	<b>(2)</b>	<b>(3)</b>
1. Tanaman Pangan	5 170 279 149,36	5
2. Tanaman Hortikultura	299 959 800,02	20
3. Tanaman Perkebunan Rakyat	982 021,51	4
4. Peternakan	3 983 353 524,63	8
5. Perikanan	492 617 355,31	46
5.1. Penangkapan Ikan	88 229 945,67	34
5.2. Pembudidayaan Ikan	404 387 409,64	12

Nilai produksi total yang dijual oleh petani Subsektor Tanaman Pangan sebesar 5170,28 miliar rupiah, Subsektor Tanaman Hortikultura sebesar 299,96 miliar rupiah, Subsektor Tanaman Perkebunan Rakyat sebesar 0,98 miliar rupiah, dan Subsektor Peternakan sebesar 3983,35 miliar rupiah. Nilai produksi total yang dijual oleh petani Subsektor Perikanan sebesar 492,62 miliar rupiah, yang terdiri dari Kelompok Penangkapan Ikan sebesar 88,23 miliar rupiah dan Kelompok Pembudidayaan Ikan sebesar 404,39 miliar rupiah.

Subsektor dengan jumlah komoditas produksi yang dijual petani terbesar adalah Subsektor Perikanan, kelompok Penangkapan Ikan yaitu sebanyak 34 komoditas. Sebaliknya,

subsektor dengan jumlah komoditas produksi yang dijual petani terkecil adalah Subsektor Tanaman Perkebunan Rakyat, yaitu sebanyak 4 komoditas.

#### 4.2. Nilai Yang Dibayar Petani

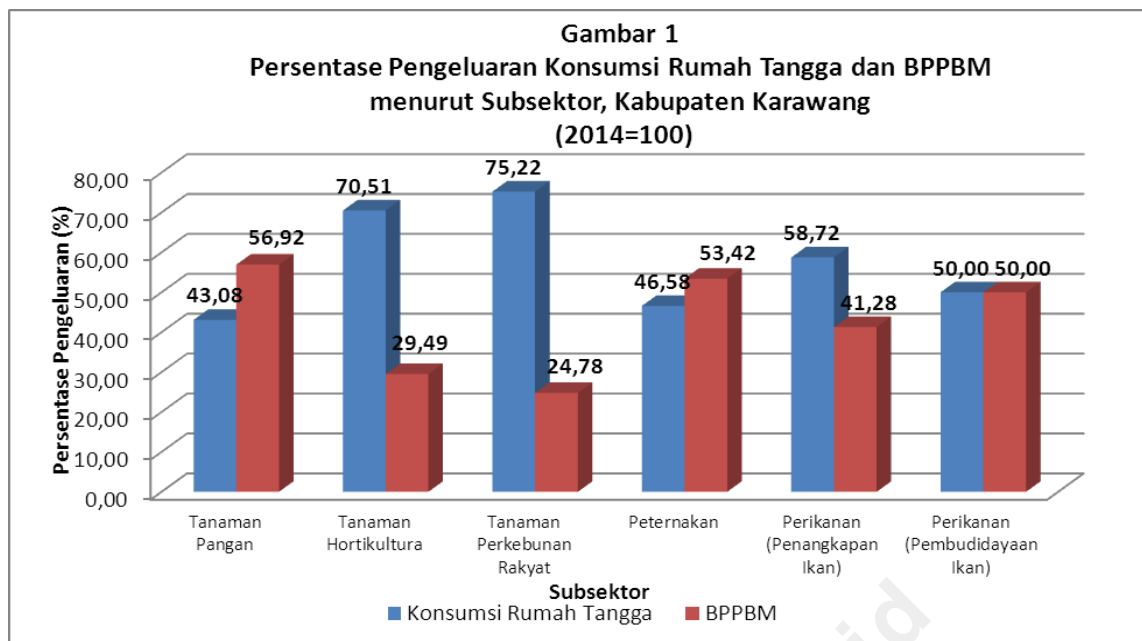
Nilai yang dibayar merupakan nilai yang dikeluarkan oleh rumah tangga untuk keperluan Konsumsi Rumah Tangga (KRT) serta Biaya Produksi dan Penambahan Barang Modal (BPPBM). Jumlah komoditas yang dibayarkan merupakan komoditas pengeluaran rumah tangga tani yang masuk ke dalam paket komoditas diagram timbang KRT dan BPPBM.

**Tabel 2**  
**Jumlah Komoditas dan Persentase Nilai yang Dibayar Petani Menurut Subsektor, Kabupaten Karawang (2014=100)**

Subsektor	KRT		BPPBM		Total	
	Jumlah Komoditas	% Nilai	Jumlah Komoditas	% Nilai	Jumlah Komoditas	% Nilai
(1)	(2)	(3)	(4)	(5)	(6)	(7)
1. Tanaman Pangan	283	43,08	48	56,92	331	100
2. Tanaman Hortikultura	275	70,51	81	29,49	336	100
3. Tanaman Perkebunan Rakyat	224	75,22	33	24,78	257	100
4. Peternakan	262	46,58	70	53,42	332	100
5. Perikanan						
5.1. Penangkapan Ikan	229	58,72	37	41,28	266	100
5.2. Pembudidayaan Ikan	248	50,00	54	50,00	302	100

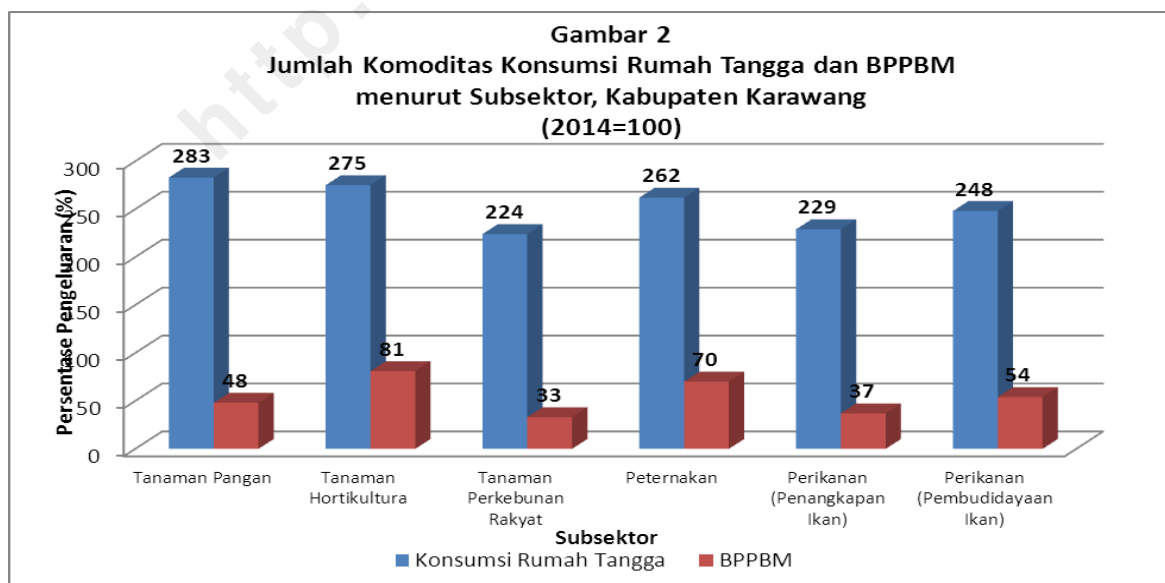
##### 4.2.1. Nilai KRT dan BPPBM

Biaya yang dikeluarkan oleh rumah tangga menurut subsektor dikelompokkan menjadi pengeluaran KRT serta pengeluaran biaya produksi dan BPPBM. Proporsi pengeluaran KRT pada Subsektor Tanaman Hortikultura, Tanaman Perkebunan Rakyat, dan Subsektor Perikanan kelompok Penangkapan Ikan lebih tinggi dibandingkan dengan pengeluaran BPPBM. Sebaliknya, proporsi pengeluaran BPPBM pada Subsektor Tanaman Pangan dan Peternakan lebih tinggi dibandingkan dengan pengeluaran KRT. Adapun, kelompok Pembudidayaan Ikan proporsi pengeluaran KRT sama besar dengan pengeluaran BPPBM.



#### 4.2.2. Jumlah komoditas KRT dan BPPBM

Subsektor yang memiliki jumlah komoditas KRT terbesar adalah Subsektor Tanaman Pangan, yaitu sebanyak 283 komoditas, sedangkan subsektor yang memiliki jumlah komoditas KRT terkecil adalah Subsektor Tanaman Perkebunan Rakyat sebanyak 224 komoditas. Subsektor yang memiliki jumlah komoditas BPPBM terbesar adalah Subsektor Tanaman Hortikultura, yaitu sebanyak 81 komoditas, sedangkan subsektor yang memiliki jumlah komoditas BPPBM terkecil adalah Subsektor Perkebunan Rakyat sebanyak 33 komoditas.



### 4.3 Subsektor Tanaman Pangan

#### 4.3.1. Nilai Yang Diterima Petani

Nilai yang diterima petani Subsektor Tanaman Pangan selama 2014 adalah sebesar 5170,28 miliar rupiah. Pada kelompok padi, nilai yang diterima sebesar 5129,88 miliar rupiah dengan kontribusi terhadap total nilai yang diterima oleh petani sebesar 99,22 persen. Sementara, nilai yang diterima petani kelompok palawija sebesar 40,40 miliar rupiah dengan kontribusi terhadap total nilai yang diterima oleh petani sebesar 0,78 persen.

Jumlah komoditas produksi petani Subsektor Tanaman Pangan adalah sebanyak 5 komoditas, dengan jumlah komoditas produksi kelompok padi sebanyak 1 komoditas, sedangkan pada kelompok palawija sebanyak 4 komoditas.

**Tabel 3**  
**Jumlah Komoditas, Nilai Produksi, dan Diagram Timbang Indeks Harga yang Diterima Petani Subsektor Tanaman Pangan, Kabupaten Karawang (2014=100)**

Uraian	Jumlah Komoditas	Nilai Produksi (Rp 000)	Diagram Timbang
(1)	(2)	(3)	(4)
<b>Jumlah yang Diterima Petani (It)</b>	<b>5</b>	<b>5 170 279 149,36</b>	<b>10 000,00</b>
- Padi	1	5 129 881 788,26	9 921,87
- Palawija	4	40 397 361,10	78,13

#### 4.3.2. Nilai Yang Dibayar Petani

Rata-rata pengeluaran per rumah tangga per tahun yang dibayarkan oleh petani Subsektor Tanaman Pangan selama 2014 adalah sebesar 50,86 juta rupiah. Rata-rata pengeluaran KRT per tahun sebesar 21,91 juta rupiah dengan kontribusi terhadap total nilai yang dibayar oleh petani sebesar 43,08 persen. Sedangkan, rata-rata pengeluaran BPPBM per tahun yang dikeluarkan oleh petani Subsektor Tanaman Pangan sebesar 28,95 juta rupiah dengan kontribusi terhadap total nilai yang dibayar oleh petani sebesar 56,92 persen.

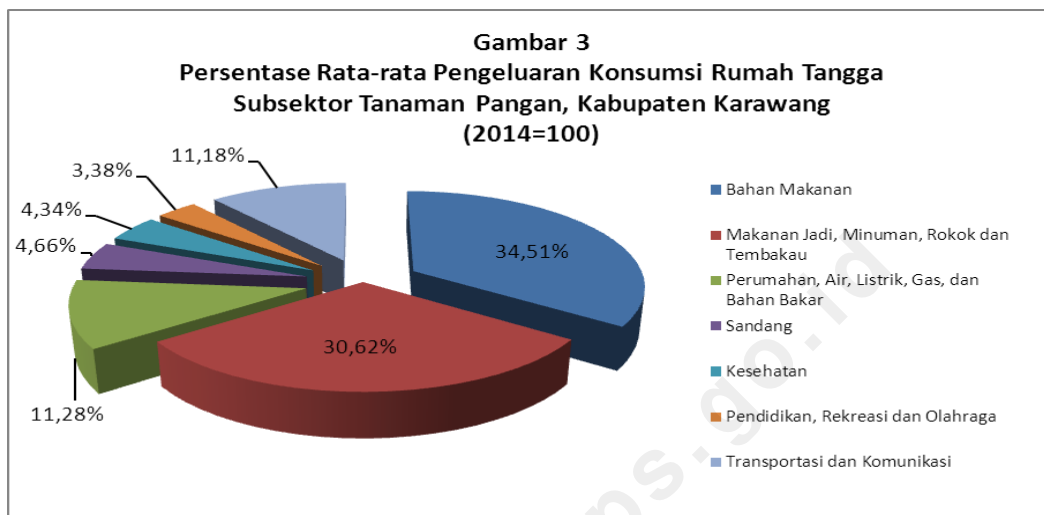
**Tabel 4**  
**Jumlah Komoditas, Nilai, dan Diagram Timbang Indeks Harga yang Dibayar Petani**  
**Subsektor Tanaman Pangan, Kabupaten Karawang**  
**(2014=100)**

Uraian	Jumlah Komoditas	Nilai (Rp)	Diagram Timbang
(1)	(2)	(3)	(4)
<b>Jumlah yang dibayar Petani (Ib)</b>	<b>331</b>	<b>50 856 574,28</b>	<b>10 000,00</b>
<b>a. KRT</b>	<b>283</b>	<b>21 909 997,70</b>	<b>4 308,19</b>
- Bahan Makanan	96	7 560 377,42	1 486,61
- Makanan Jadi, Minuman, Rokok dan Tembakau	47	6 707 721,85	1 318,95
- Perumahan, Air, Listrik, Gas dan Bahan Bakar	34	2 470 829,11	485,84
- Sandang	48	1 019 846,72	200,53
- Kesehatan	22	962 635,04	189,28
- Pendidikan, Rekreasi dan Olahraga	18	739 953,99	145,50
- Transportasi dan Komunikasi	18	2 448 633,58	481,48
<b>b. BPPBM</b>	<b>48</b>	<b>28 946 576,58</b>	<b>5 691,81</b>
- Bibit/Benih	5	822 467,15	161,72
- Pupuk dan Obat-obatan	12	5 790 306,57	1 138,56
- Biaya Sewa dan Pengeluaran Lain	10	5 001 788,15	983,51
- Transportasi	4	245 321,17	48,24
- Barang Modal	8	423 233,58	83,22
- Upah Buruh Tani	9	16 663 459,97	3 276,56

Jumlah komoditas yang dibayar petani Subsektor Tanaman Pangan adalah sebanyak 331 komoditas. Jumlah komoditas pada kelompok KRT sebanyak 283 komoditas, sedangkan pada kelompok BPPBM sebanyak 48 komoditas.

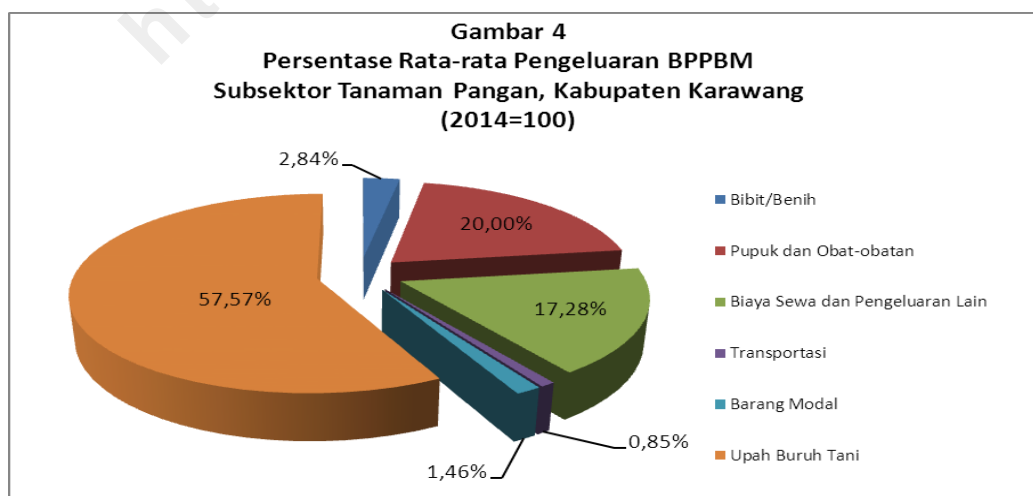
### a. Konsumsi Rumah Tangga (KRT)

Rata-rata pengeluaran KRT konsumsi rumah tangga per tahun yang dikeluarkan oleh rumah tangga tanaman pangan yaitu sebesar 21,91 juta rupiah. Kelompok bahan makanan menjadi kelompok yang memiliki peranan terbesar terhadap total pengeluaran KRT yaitu sebesar 34,51 persen, sedangkan peranan terkecil pada kelompok pendidikan, rekreasi dan olahraga yaitu sebesar 3,38 persen.



### b. Biaya Produksi dan Penambahan Barang Modal (BPPBM)

Rata-rata pengeluaran BPPBM per tahun yang dikeluarkan oleh petani Subsektor Tanaman Pangan yaitu sebesar 28,95 juta rupiah. Kelompok Upah Buruh Tani merupakan kelompok yang memiliki peranan terbesar terhadap total pengeluaran BPPBM yaitu sebesar 57,57 persen, sedangkan peranan terkecil adalah kelompok transportasi yaitu sebesar 0,85 persen.



#### 4.4 Subsektor Tanaman Hortikultura

##### 4.4.1. Nilai Yang Diterima Petani

Nilai yang diterima petani Subsektor Tanaman Hortikultura selama 2014 adalah sebesar 299,96 miliar rupiah. Pada kelompok sayur-sayuran, nilai yang diterima sebesar 145,40 miliar rupiah dengan kontribusi terhadap total nilai yang diterima oleh petani sebesar 48,47 persen. Nilai yang diterima petani kelompok buah-buahan sebesar 150,23 miliar rupiah dengan kontribusi terhadap total nilai yang diterima oleh petani sebesar 50,08 persen. Sementara pada kelompok tanaman obat, nilai yang diterima petani sebesar 4,33 miliar rupiah dengan kontribusi terhadap total nilai yang diterima oleh petani sebesar 1,44 persen.

Jumlah komoditas produksi petani Subsektor Tanaman Hortikultura adalah sebanyak 20 komoditas, dengan jumlah komoditas produksi kelompok sayur-sayuran sebanyak 12 komoditas, kelompok buah-buahan sebanyak 6 komoditas, dan kelompok tanaman obat sebanyak 2 komoditas.

**Tabel 5**  
**Jumlah Komoditas, Nilai Produksi, dan Diagram Timbang Indeks Harga yang Diterima Petani Subsektor Tanaman Hortikultura, Kabupaten Karawang (2014=100)**

Uraian	Jumlah Komoditas	Nilai Produksi (Rp 000)	Diagram Timbang
(1)	(2)	(3)	(4)
<b>Jumlah yang Diterima Petani (It)</b>	<b>20</b>	<b>299 959 800,02</b>	<b>10 000,00</b>
- Sayur-Sayuran	12	145 404 035,27	4 847,45
- Buah-Buahan	6	150 227 555,07	5 008,26
- Tanaman Obat	2	4 328 209,68	144,29

##### 4.4.2. Nilai Yang Dibayar Petani

Rata-rata pengeluaran per rumah tangga per tahun yang dibayarkan oleh petani Subsektor Tanaman Hortikultura selama 2014 adalah sebesar 31,35 juta rupiah. Rata-rata pengeluaran KRT per tahun sebesar 22,10 juta rupiah dengan kontribusi terhadap total nilai yang dibayar oleh petani sebesar 70,51 persen. Sedangkan, rata-rata pengeluaran BPPBM per tahun yang dikeluarkan oleh petani Subsektor Tanaman Hortikultura sebesar 9,24 juta rupiah dengan kontribusi terhadap total nilai yang dibayar oleh petani sebesar 29,49 persen.



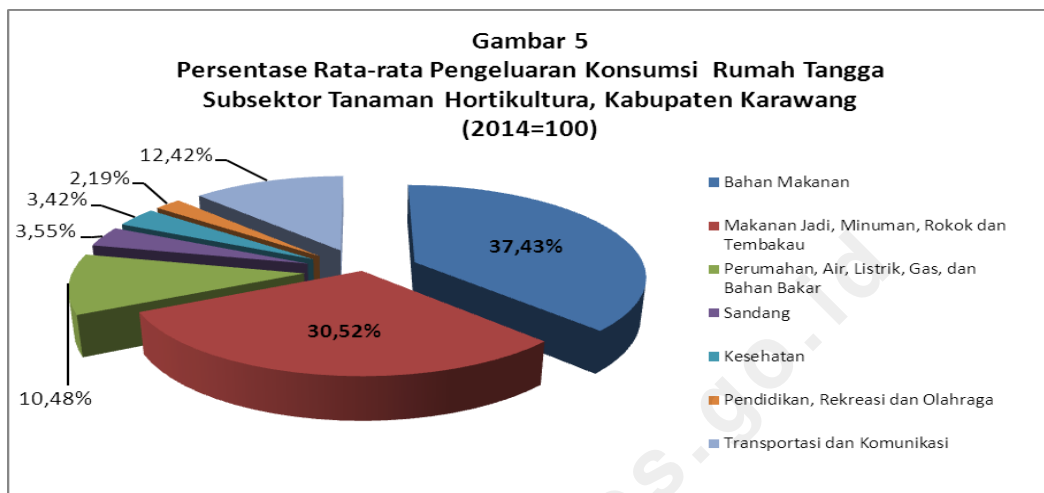
**Tabel 6**  
**Jumlah Komoditas, Nilai, dan Diagram Timbang Indeks Harga yang Dibayar Petani**  
**Subsektor Tanaman Hortikultura, Kabupaten Karawang**  
**(2014=100)**

Uraian	Jumlah Komoditas	Nilai (Rp)	Diagram Timbang
(1)	(2)	(3)	(4)
<b>Jumlah yang dibayar Petani (Ib)</b>	<b>336</b>	<b>31 347 194,13</b>	<b>10 000,00</b>
<b>a. KRT</b>	<b>275</b>	<b>22 104 072,03</b>	<b>7 051,37</b>
- Bahan Makanan	97	8 272 515,74	2 639,00
- Makanan Jadi, Minuman, Rokok dan Tembakau	44	6 746 437,02	2 152,17
- Perumahan, Air, Listrik, Gas dan Bahan Bakar	42	2 315 976,78	738,81
- Sandang	40	784 206,40	250,17
- Kesehatan	20	754 961,05	240,84
- Pendidikan, Rekreasi dan Olahraga	16	483 729,65	154,31
- Transportasi dan Komunikasi	16	2 746 245,40	876,07
<b>b. BPPBM</b>	<b>61</b>	<b>9 243 122,09</b>	<b>2 948,63</b>
- Bibit/Benih	15	1 084 680,23	346,02
- Pupuk dan Obat-obatan	15	2 696 250,00	860,12
- Biaya Sewa dan Pengeluaran Lain	9	1 103 191,86	351,93
- Transportasi	5	665 319,77	212,24
- Barang Modal	9	1 062 924,42	339,08
- Upah Buruh Tani	8	2 630 755,81	839,23

Jumlah komoditas yang dibayar petani Subsektor Tanaman Hortikultura adalah sebanyak 336 komoditas. Jumlah komoditas pada kelompok KRT sebanyak 275 komoditas, sedangkan pada kelompok BPPBM sebanyak 61 komoditas.

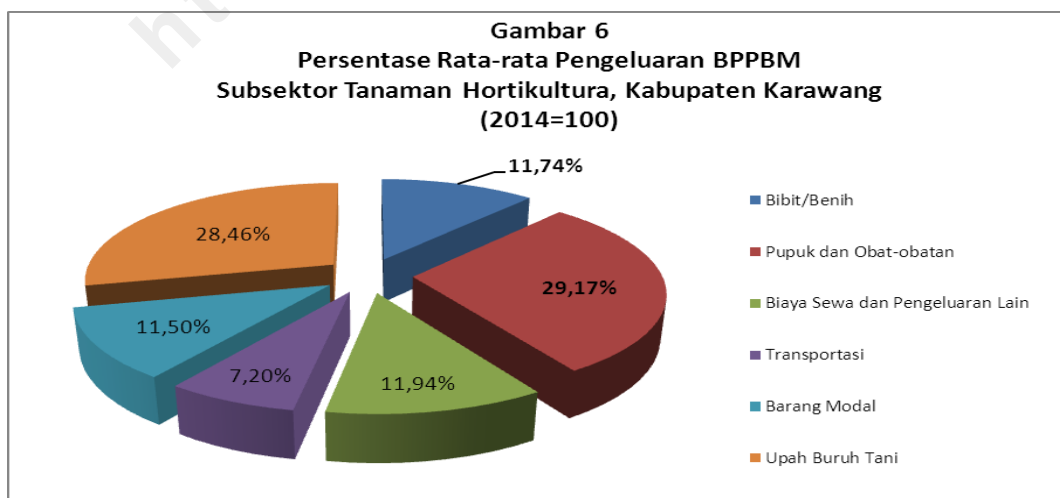
### a. Konsumsi Rumah Tangga (KRT)

Rata-rata pengeluaran KRT per tahun yang dikeluarkan oleh rumah tangga Tanaman Hortikultura yaitu sebesar 31,35 juta rupiah. Kelompok bahan makanan menjadi kelompok yang memiliki peranan terbesar terhadap total pengeluaran KRT yaitu sebesar 37,43 persen, sedangkan peranan terkecil pada kelompok pendidikan, rekreasi dan olahraga yaitu sebesar 2,19 persen.



### b. Biaya Produksi dan Penambahan Barang Modal (BPPBM)

Rata-rata pengeluaran BPPBM per tahun yang dikeluarkan oleh petani Subsektor Tanaman Hortikultura yaitu sebesar 9,24 juta rupiah. Kelompok pupuk dan obat-obatan merupakan kelompok yang memiliki peranan terbesar terhadap total pengeluaran BPPBM yaitu sebesar 29,17 persen, sedangkan peranan terkecil adalah kelompok transportasi yaitu sebesar 7,20 persen.



## 4.5 Subsektor Tanaman Perkebunan Rakyat

### 4.5.1. Nilai Yang Diterima Petani

Nilai yang diterima petani Subsektor Tanaman Perkebunan Rakyat selama 2014 adalah sebesar 9,24 miliar rupiah dengan jumlah komoditas produksi petani Subsektor Tanaman Perkebunan Rakyat adalah sebanyak 4 komoditas.

**Tabel 7**  
**Jumlah Komoditas, Nilai Produksi, dan Diagram Timbang Indeks Harga yang Diterima**  
**Petani Subsektor Tanaman Perkebunan Rakyat, Kabupaten Karawang**  
**(2014=100)**

Uraian	Jumlah Komoditas	Nilai Produksi (Rp 000)	Diagram Timbang
(1)	(2)	(3)	(4)
<b>Jumlah yang Diterima Petani (It)</b>	<b>4</b>	<b>9 239 068,87</b>	<b>10 000,00</b>

### 4.5.2. Nilai Yang Dibayar Petani

Rata-rata pengeluaran per rumah tangga per tahun yang dibayarkan oleh petani Subsektor Tanaman Perkebunan Rakyat selama 2014 adalah sebesar 30,26 juta rupiah. Rata-rata pengeluaran KRT per tahun sebesar 22,76 juta rupiah dengan kontribusi terhadap total nilai yang dibayar oleh petani sebesar 75,22 persen. Sedangkan, rata-rata pengeluaran BPPBM per tahun yang dikeluarkan oleh petani Subsektor Tanaman Perkebunan Rakyat sebesar 7,50 juta rupiah dengan kontribusi terhadap total nilai yang dibayar oleh petani sebesar 24,78 persen.

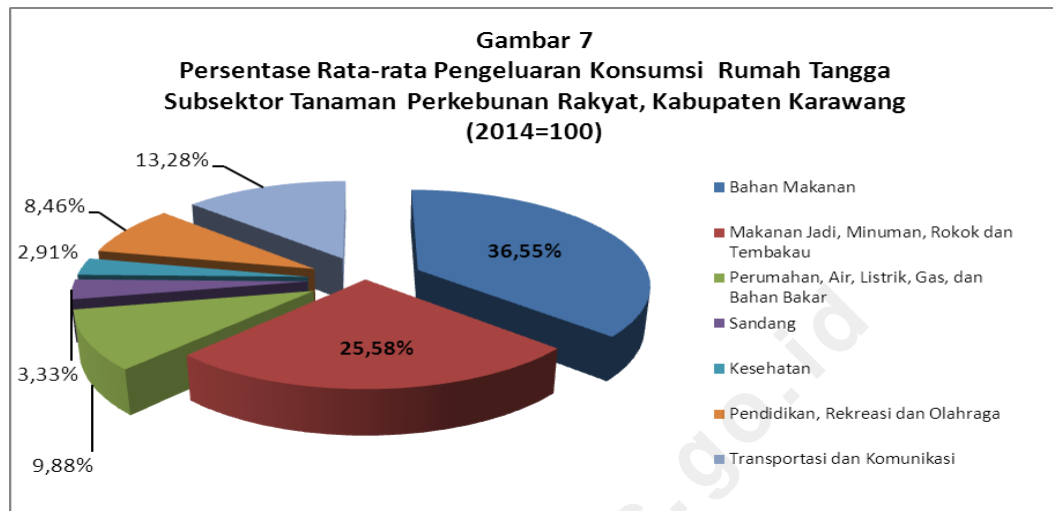
**Tabel 8**  
**Jumlah Komoditas, Nilai, dan Diagram Timbang Indeks Harga yang Dibayar Petani**  
**Subsektor Tanaman Perkebunan Rakyat, Kabupaten Karawang**  
**(2014=100)**

Uraian	Jumlah Komoditas	Nilai (Rp)	Diagram Timbang
(1)	(2)	(3)	(4)
<b>Jumlah yang dibayar Petani (Ib)</b>	<b>257</b>	<b>30 257 327,18</b>	<b>10 000,00</b>
<b>a. KRT</b>	<b>224</b>	<b>22 760 865,64</b>	<b>7 522,43</b>
- Bahan Makanan	81	8 319 793,88	2 749,68
- Makanan Jadi, Minuman, Rokok dan Tembakau	34	5 822 953,30	1 924,48
- Perumahan, Air, Listrik, Gas dan Bahan Bakar	27	2 249 618,46	743,50
- Sandang	36	756 846,15	250,14
- Kesehatan	21	662 961,54	219,11
- Pendidikan, Rekreasi dan Olahraga	12	1 926 461,54	636,69
- Transportasi dan Komunikasi	13	3 022 230,77	998,84
<b>b. BPPBM</b>	<b>33</b>	<b>7 496 461,54</b>	<b>2 477,57</b>
- Bibit/Benih	1	184 615,38	61,02
- Pupuk dan Obat-obatan	8	1 101 615,38	364,08
- Biaya Sewa dan Pengeluaran Lain	1	327 076,92	108,10
- Transportasi	5	701 615,38	231,88
- Barang Modal	8	456 538,46	150,89
- Upah Buruh Tani	10	4 725 000,00	1 561,61

Jumlah komoditas yang dibayar petani Subsektor Tanaman Perkebunan Rakyat adalah sebanyak 257 komoditas. Jumlah komoditas pada kelompok KRT sebanyak 224 komoditas, sedangkan pada kelompok BPPBM sebanyak 33 komoditas.

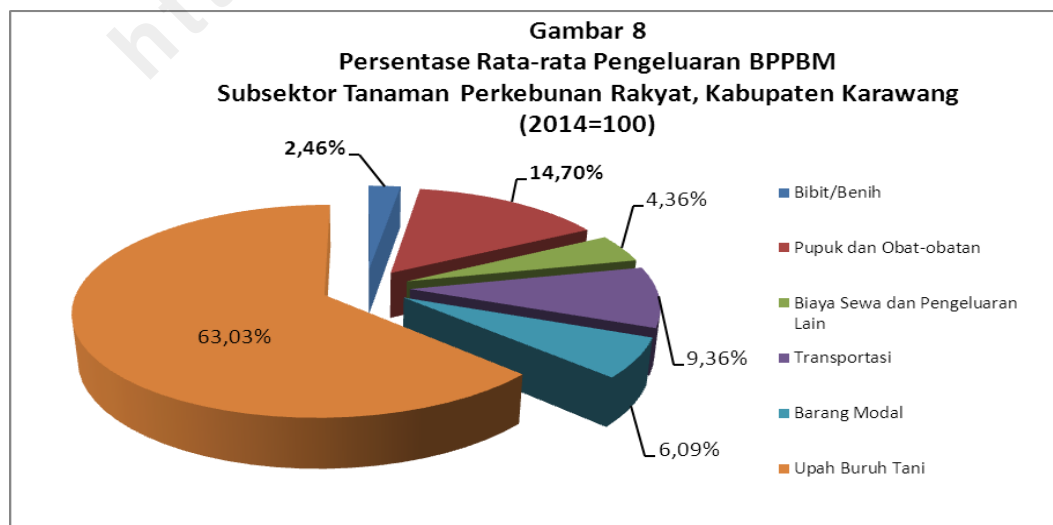
### a. Konsumsi Rumah Tangga (KRT)

Rata-rata pengeluaran KRT per tahun yang dikeluarkan oleh rumah tangga Tanaman Perkebunan Rakyat yaitu sebesar 22,76 juta rupiah. Kelompok bahan makanan menjadi kelompok yang memiliki peranan terbesar terhadap total pengeluaran KRT yaitu sebesar 36,55 persen, sedangkan peranan terkecil pada kelompok kesehatan yaitu sebesar 2,91 persen.



### b. Biaya Produksi dan Penambahan Barang Modal (BPPBM)

Rata-rata pengeluaran BPPBM per tahun yang dikeluarkan oleh petani Subsektor Tanaman Perkebunan Rakyat yaitu sebesar 7,50 juta rupiah. Kelompok upah buruh tani merupakan kelompok yang memiliki peranan terbesar terhadap total pengeluaran BPPBM yaitu sebesar 63,03 persen, sedangkan peranan terkecil adalah kelompok bibit/benih yaitu sebesar 2,46 persen.



## 4.6 Subsektor Peternakan

### 4.6.1. Nilai Yang Diterima Petani

Nilai yang diterima petani Subsektor Peternakan selama 2014 adalah sebesar 3983,35 miliar rupiah. Pada kelompok ternak besar, nilai yang diterima sebesar 321,40 miliar rupiah dengan kontribusi terhadap total nilai yang diterima oleh petani sebesar 8,07 persen. Nilai yang diterima petani kelompok ternak kecil sebesar 3062,13 miliar rupiah dengan kontribusi terhadap total nilai yang diterima oleh petani sebesar 76,87 persen. Sementara pada kelompok unggas nilai yang diterima petani sebesar 599,83 miliar rupiah dengan kontribusi terhadap total nilai yang diterima oleh petani sebesar 15,06 persen.

Jumlah komoditas produksi petani Subsektor Peternakan adalah sebanyak 8 komoditas, dengan jumlah komoditas produksi kelompok ternak besar sebanyak 2 komoditas, kelompok ternak kecil sebanyak 2 komoditas, dan kelompok unggas sebanyak 4 komoditas.

**Tabel 9**  
**Jumlah Komoditas, Nilai Produksi, dan Diagram Timbang Indeks Harga yang Diterima Petani Subsektor Peternakan, Kabupaten Karawang (2014=100)**

Uraian	Jumlah Komoditas	Nilai Produksi (Rp 000)	Diagram Timbang
(1)	(2)	(3)	(4)
<b>Jumlah yang Diterima Petani (It)</b>	<b>8</b>	<b>3 983 353 524,63</b>	<b>10 000,00</b>
- Ternak Besar	2	321 395 541,18	806,85
- Ternak Kecil	2	3 062 127 661,68	7 687,31
- Unggas	4	599 830 321,77	1 505,84
- Hasil Ternak	-	-	-

### 4.6.2. Nilai Yang Dibayar Petani

Rata-rata pengeluaran per rumah tangga per tahun yang dibayarkan oleh petani Subsektor Peternakan selama 2014 adalah sebesar 41,06 juta rupiah. Rata-rata pengeluaran KRT per tahun sebesar 19,13 juta rupiah dengan kontribusi terhadap total nilai yang dibayar oleh petani sebesar 46,58 persen. Sedangkan, rata-rata pengeluaran BPPBM per tahun yang dikeluarkan oleh petani Subsektor Peternakan sebesar 21,93 juta rupiah dengan kontribusi terhadap total nilai yang dibayar oleh petani sebesar 53,42 persen.

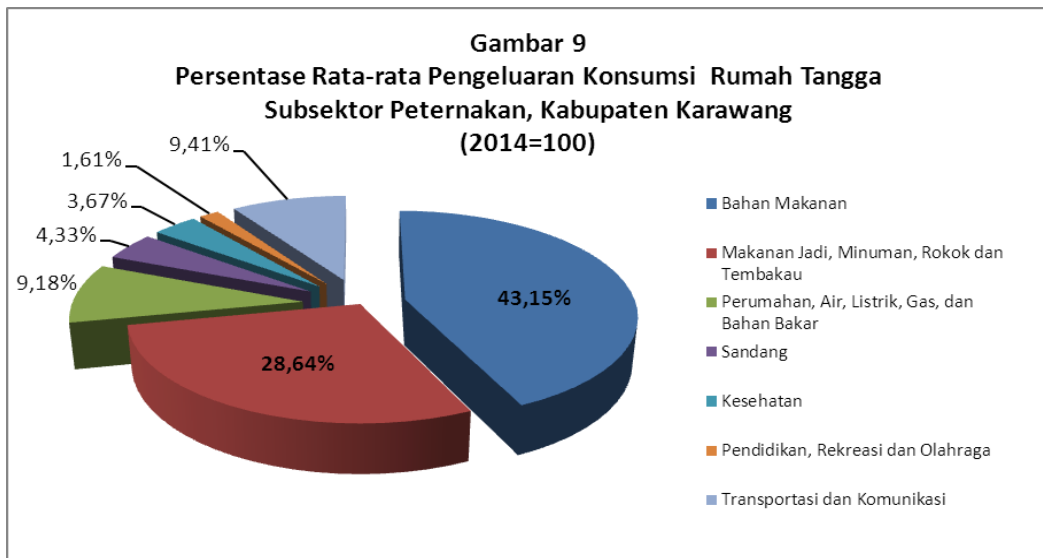
**Tabel 10**  
**Jumlah Komoditas, Nilai Konsumsi, dan Diagram Timbang Indeks Harga yang Dibayar Petani Subsektor Peternakan, Kabupaten Karawang (2014=100)**

Uraian	Jumlah Komoditas	Nilai (Rp)	Diagram Timbang
(1)	(2)	(3)	(4)
<b>Jumlah yang dibayar Petani (Ib)</b>	<b>332</b>	<b>41 060 343,10</b>	<b>10 000,00</b>
<b>a. KRT</b>	<b>262</b>	<b>19 126 650,73</b>	<b>4 658,18</b>
- Bahan Makanan	89	8 253 592,66	2 010,11
- Makanan Jadi, Minuman, Rokok dan Tembakau	49	5 478 168,66	1 334,18
- Perumahan, Air, Listrik, Gas dan Bahan Bakar	29	1 756 346,34	427,75
- Sandang	45	828 257,69	201,72
- Kesehatan	20	702 396,15	171,06
- Pendidikan, Rekreasi dan Olahraga	16	307 312,31	74,84
- Transportasi dan Komunikasi	14	1 800 576,92	438,52
<b>b. BPPBM</b>	<b>70</b>	<b>21 933 692, 37</b>	<b>5 341,82</b>
- Bibit/Benih	6	7 013 923,20	1 708,20
- Obat-obatan dan Pakan Ternak/Unggas	24	11 284 176,86	2 748,19
- Biaya Sewa dan Pengeluaran Lain	17	666 207,69	162,25
- Transportasi	8	507 123,08	123,51
- Barang Modal	11	493 953,85	120,30
- Upah Buruh Tani	4	1 968 307,69	479,37

Jumlah komoditas yang dibayar petani Subsektor Peternakan adalah sebanyak 332 komoditas. Jumlah komoditas pada kelompok KRT sebanyak 262 komoditas, sedangkan pada kelompok BPPBM sebanyak 70 komoditas.

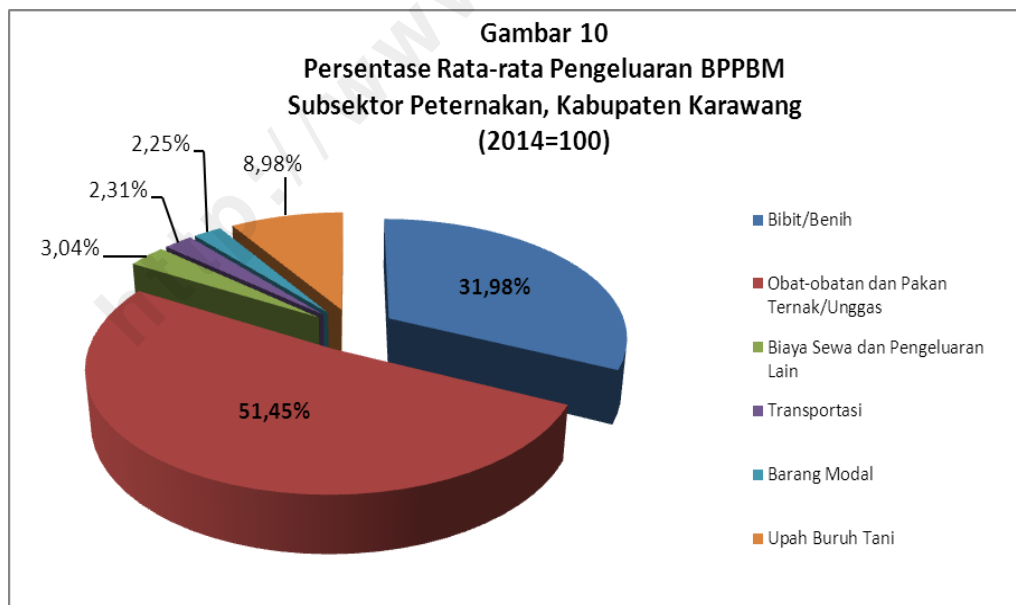
**a. Konsumsi Rumah Tangga (KRT)**

Rata-rata pengeluaran KRT per tahun yang dikeluarkan oleh rumah tangga peternakan yaitu sebesar 19,13 juta rupiah. Kelompok bahan makanan menjadi kelompok yang memiliki peranan terbesar terhadap total pengeluaran KRT yaitu sebesar 43,15 persen, sedangkan peranan terkecil pada kelompok pendidikan, rekreasi dan olahraga yaitu sebesar 1,61 persen.



**b. Biaya Produksi dan Penambahan Barang Modal (BPPBM)**

Rata-rata pengeluaran BPPBM per tahun yang dikeluarkan oleh petani Subsektor Peternakan yaitu sebesar 21,93 juta rupiah. Kelompok obat-obatan dan pakan ternak/unggas merupakan kelompok yang memiliki peranan terbesar terhadap total pengeluaran BPPBM yaitu sebesar 51,45 persen, sedangkan peranan terkecil adalah kelompok barang modal yaitu sebesar 2,25 persen.





## 4.7 Subsektor Perikanan Kelompok Penangkapan Ikan

### 4.7.1. Nilai Yang Diterima Petani

Nilai yang diterima petani Subsektor Perikanan Kelompok Penangkapan Ikan selama 2014 adalah sebesar 88,23 miliar rupiah. Pada kelompok penangkapan perairan umum, nilai yang diterima sebesar 13,70 miliar rupiah dengan kontribusi terhadap total nilai yang diterima oleh petani sebesar 15,53 persen. Sementara pada kelompok penangkapan laut, nilai yang diterima petani sebesar 74,53 miliar rupiah dengan kontribusi terhadap total nilai yang diterima oleh petani sebesar 84,47 persen.

Jumlah komoditas produksi petani Subsektor Perikanan Kelompok Penangkapan Ikan adalah sebanyak 34 komoditas, dengan jumlah komoditas produksi kelompok penangkapan perairan umum sebanyak 12 komoditas dan kelompok penangkapan laut sebanyak 22 komoditas.

**Tabel 11**  
**Jumlah Komoditas, Nilai Produksi, dan Diagram Timbang Indeks Harga yang Diterima Petani Subsektor Perikanan Kelompok Penangkapan Ikan, Kabupaten Karawang (2014=100)**

Uraian	Jumlah Komoditas	Nilai Produksi (Rp 000)	Diagram Timbang
(1)	(2)	(3)	(4)
<b>Jumlah yang Diterima Petani (It)</b>	<b>34</b>	<b>88 229 945,67</b>	<b>10.000,00</b>
- Penangkapan Perairan Umum	12	13 702 812,65	1 553,08
- Penangkapan Laut	22	74 527 133,02	8 446,92

### 4.7.2. Nilai Yang Dibayar Petani

Rata-rata pengeluaran per rumah tangga per tahun yang dibayarkan oleh petani Subsektor Perikanan Kelompok Penangkapan Ikan selama 2014 adalah sebesar 42,51 juta rupiah. Rata-rata pengeluaran KRT per tahun sebesar 24,96 juta rupiah dengan kontribusi terhadap total nilai yang dibayar oleh petani sebesar 58,72 persen. Sedangkan, rata-rata pengeluaran BPPBM per tahun yang dikeluarkan oleh petani Subsektor Perikanan Kelompok Penangkapan Ikan sebesar 17,55 juta rupiah dengan kontribusi terhadap total nilai yang dibayar oleh petani sebesar 41,28 persen.

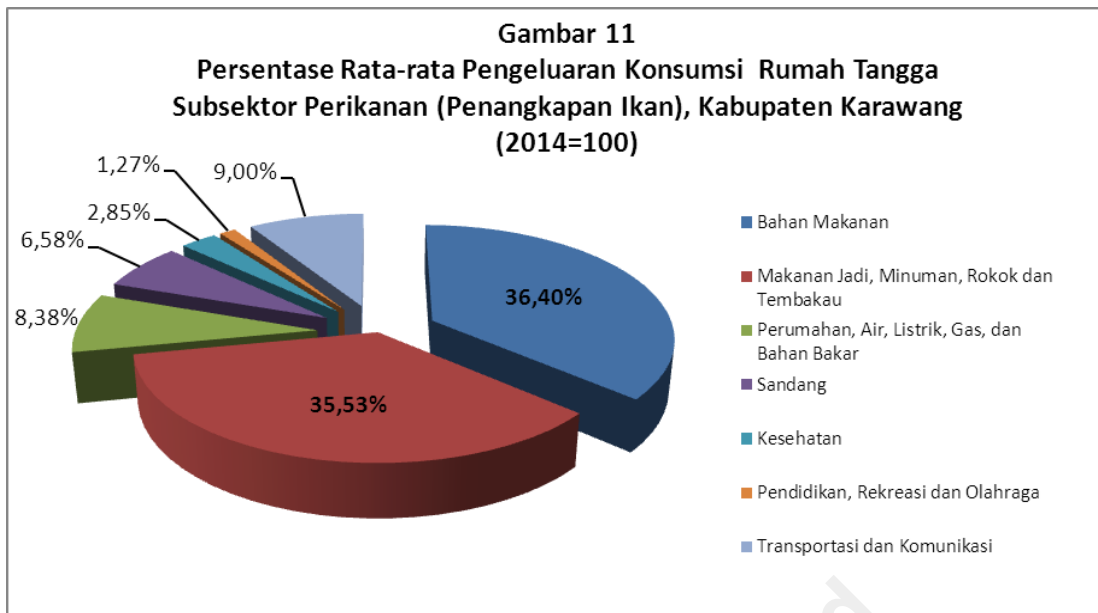
**Tabel 12**  
**Jumlah Komoditas, Nilai, dan Diagram Timbang Indeks Harga yang Dibayar Petani**  
**Subsektor Perikanan Kelompok Penangkapan Ikan, Kabupaten Karawang**  
**(2014=100)**

Uraian	Jumlah Komoditas	Nilai (Rp)	Diagram Timbang
(1)	(2)	(3)	(4)
<b>Jumlah yang dibayar Petani (Ib)</b>	<b>266</b>	<b>42 510 689,27</b>	<b>10 0000,00</b>
<b>a. KRT</b>	<b>229</b>	<b>24 963 702,71</b>	<b>5 872,34</b>
- Bahan Makanan	77	9 085 997,25	2 137,34
- Makanan Jadi, Minuman, Rokok dan Tembakau	44	8 868 665,46	2 068,22
- Perumahan, Air, Listrik, Gas dan Bahan Bakar	27	2 090 786,67	491,83
- Sandang	38	1 643 040,00	386,50
- Kesehatan	18	711 580,00	167,39
- Pendidikan, Rekreasi dan Olahraga	11	316 833,33	74,53
- Transportasi dan Komunikasi	14	2 246 800,00	528,53
<b>b. BPPBM</b>	<b>37</b>	<b>17 546 986,56</b>	<b>4 127,66</b>
- Biaya Sewa dan Pengeluaran Lain	12	5 859 186,67	1 378,29
- Transportasi	3	5 727 559,89	1 347,32
- Barang Modal	19	4 421 826,67	991,47
- Upah Buruh Tani	3	1 745 413,33	410,58

Jumlah komoditas yang dibayar petani Subsektor Perikanan Kelompok Penangkapan Ikan adalah sebanyak 266 komoditas. Jumlah komoditas pada kelompok KRT sebanyak 229 komoditas, sedangkan pada kelompok BPPBM sebanyak 37 komoditas.

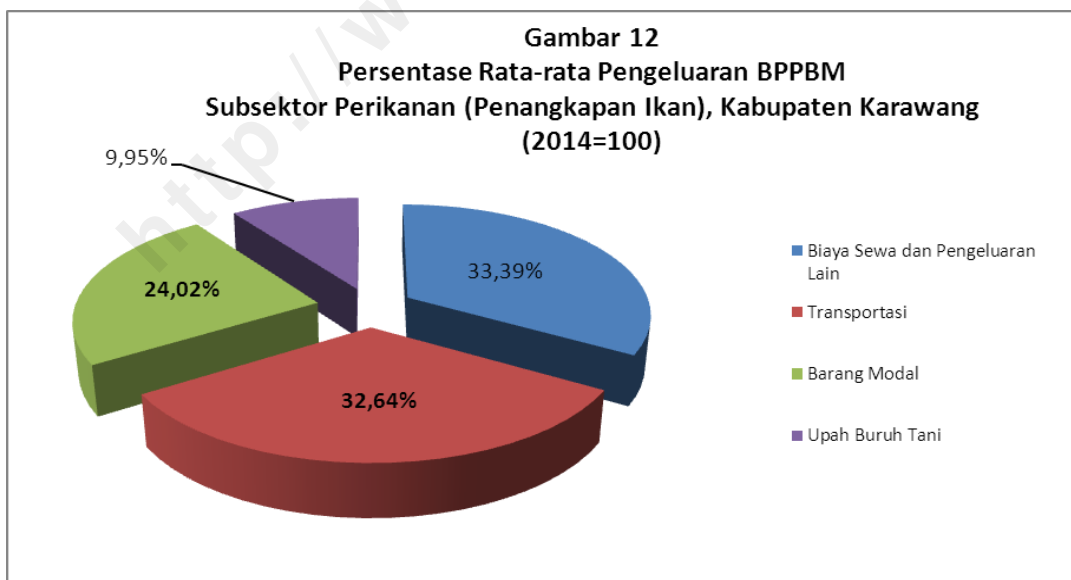
**a. Konsumsi Rumah Tangga (KRT)**

Rata-rata pengeluaran KRT per tahun yang dikeluarkan oleh rumah tangga Subsektor Perikanan Kelompok Penangkapan Ikan yaitu sebesar 24,96 juta rupiah. Kelompok bahan makanan menjadi kelompok yang memiliki peranan terbesar terhadap total pengeluaran KRT yaitu sebesar 36,40 persen, sedangkan peranan terkecil pada kelompok pendidikan, rekreasi dan olahraga yaitu sebesar 1,27 persen.



**b. Biaya Produksi dan Penambahan Barang Modal (BPPBM)**

Rata-rata pengeluaran BPPBM per tahun yang dikeluarkan oleh petani Subsektor Perikanan Kelompok Penangkapan Ikan yaitu sebesar 17,55 juta rupiah. Kelompok biaya sewa dan pengeluaran lain merupakan kelompok yang memiliki peranan terbesar terhadap total pengeluaran BPPBM sebesar 33,39 persen, sedangkan peranan terkecil adalah kelompok upah buruh tani yaitu sebesar 9,95 persen.



## 4.8 Subsektor Perikanan Kelompok Pembudidayaan Ikan

### 4.8.1. Nilai Yang Diterima Petani

Nilai yang diterima petani Subsektor Perikanan Kelompok Pembudidayaan Ikan selama 2014 adalah sebesar 404,39 miliar rupiah. Pada kelompok budidaya air tawar, nilai yang diterima sebesar 17,16 miliar rupiah dengan kontribusi terhadap total nilai yang diterima oleh petani sebesar 4,24 persen. Pada kelompok budidaya air payau, nilai yang diterima petani sebesar 387,22 miliar rupiah dengan kontribusi terhadap total nilai yang diterima oleh petani sebesar 95,76 persen.

Jumlah komoditas produksi petani Subsektor Perikanan Kelompok Pembudidayaan Ikan adalah sebanyak 11 komoditas, dengan jumlah komoditas produksi kelompok budidaya air tawar sebanyak 7 komoditas, dan kelompok budidaya air payau sebanyak 4 komoditas.

**Tabel 13**  
**Jumlah Komoditas, Nilai Produksi, dan Diagram Timbang Indeks Harga yang Diterima Petani Subsektor Perikanan Kelompok Pembudidayaan Ikan, Kabupaten Karawang (2014=100)**

Uraian	Jumlah Komoditas	Nilai Produksi (Rp 000)	Diagram Timbang
(1)	(2)	(3)	(4)
<b>Jumlah yang Diterima Petani (It)</b>	<b>11</b>	<b>404 387 409,64</b>	<b>10.000,00</b>
- Budidaya Air Tawar	7	17 163 016,86	424,42
- Budidaya Air Laut	-	-	-
- Budidaya Air Payau	4	387 224 392,78	9 575,58

### 4.8.2. Nilai Yang Dibayar Petani

Rata-rata pengeluaran per rumah tangga per tahun yang dibayarkan oleh petani Subsektor Perikanan Kelompok Pembudidayaan Ikan selama 2014 adalah sebesar 44,32 juta rupiah. Rata-rata pengeluaran KRT per tahun sebesar 22,16 juta rupiah dengan kontribusi terhadap total nilai yang dibayar oleh petani sebesar 50,00 persen. Sedangkan, rata-rata pengeluaran BPPBM per tahun yang dikeluarkan oleh petani Subsektor Perikanan Kelompok Pembudidayaan Ikan sebesar 22,16 juta rupiah dengan kontribusi terhadap total nilai yang dibayar oleh petani sebesar 50,00 persen.

**Tabel 14**  
**Jumlah Komoditas, Nilai, dan Diagram Timbang Indeks Harga yang Dibayar Petani**  
**Subsektor Perikanan Kelompok Pembudidayaan Ikan, Kabupaten Karawang**  
**(2014=100)**

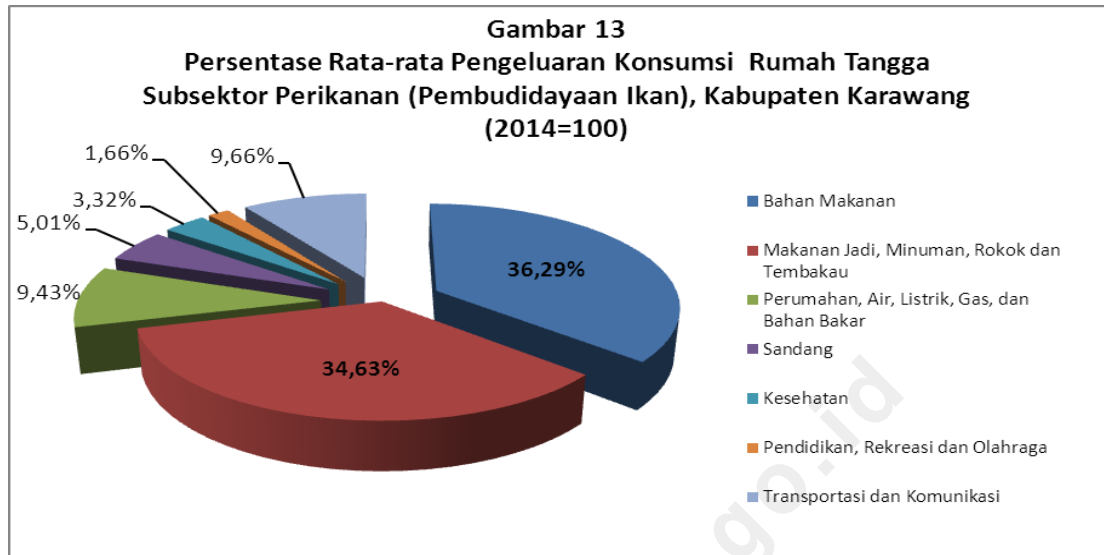
Uraian	Jumlah Komoditas	Nilai (Rp)	Diagram Timbang
(1)	(2)	(3)	(4)
<b>Jumlah yang dibayar Petani (Ib)</b>	<b>302</b>	<b>44 320 969,44</b>	<b>10 0000,00</b>
<b>a. KRT</b>	<b>248</b>	<b>22 160 602,91</b>	<b>5 000,03</b>
- Bahan Makanan	87	8 040 993,50	1 814,26
- Makanan Jadi, Minuman, Rokok dan Tembakau	41	7 673 168,94	1 731,27
- Perumahan, Air, Listrik, Gas dan Bahan Bakar	29	2 089 950,47	471,55
- Sandang	45	1 110 293,33	250,51
- Kesehatan	19	736 173,33	166,10
- Pendidikan, Rekreasi dan Olahraga	13	368 650,00	83,18
- Transportasi dan Komunikasi	14	2 141 373,33	483,15
<b>b. BPPBM</b>	<b>54</b>	<b>22 160 366,53</b>	<b>4 999,97</b>
- Bibit/Benih	10	4 792 766,67	1 081,38
- Pupuk, Obat-obatan dan Pakan Ikan	16	11 545 316,53	2 604,93
- Biaya Sewa dan Pengeluaran Lain	6	1 667 033,33	376,13
- Transportasi	4	344 700,00	77,77
- Barang Modal	11	381 966,67	86,18
- Upah Buruh Tani	7	3 428 583,33	773,58

Jumlah komoditas yang dibayar petani Subsektor Perikanan Kelompok Pembudidayaan Ikan adalah sebanyak 302 komoditas. Jumlah komoditas pada kelompok KRT sebanyak 248 komoditas, sedangkan pada kelompok BPPBM sebanyak 54 komoditas.

**a. Konsumsi Rumah Tangga (KRT)**

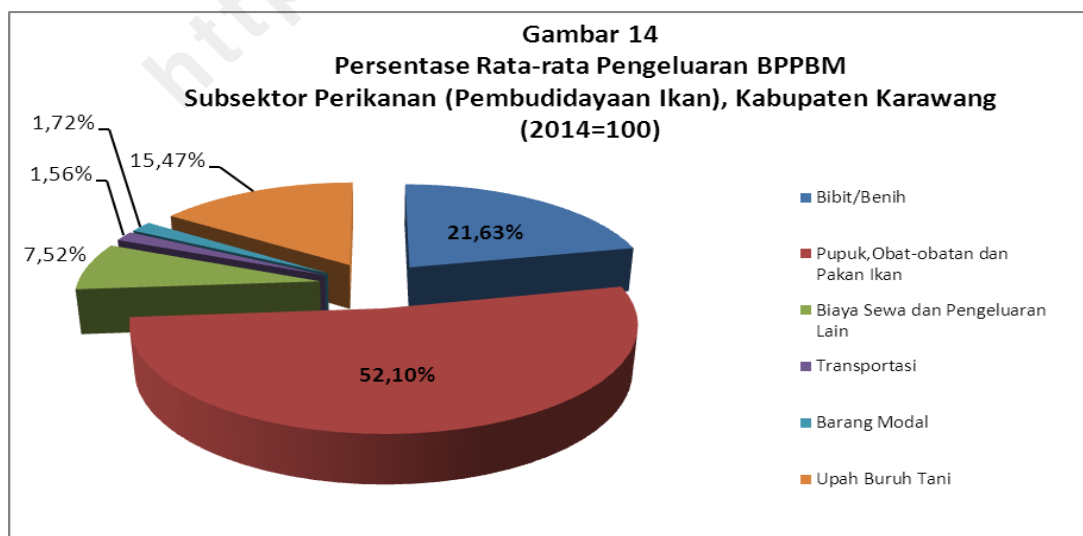
Rata-rata pengeluaran KRT per tahun yang dikeluarkan oleh rumah tangga Pembudidayaan Ikan yaitu sebesar 22,16 juta rupiah.

Kelompok bahan makanan menjadi kelompok yang memiliki peranan terbesar terhadap total pengeluaran KRT yaitu sebesar 36,29 persen, sedangkan peranan terkecil pada kelompok pendidikan, rekreasi dan olahraga yaitu sebesar 1,66 persen.



#### b. Biaya Produksi dan Penambahan Barang Modal (BPPBM)

Rata-rata pengeluaran BPPBM per tahun yang dikeluarkan oleh petani Subsektor Perikanan Kelompok Pembudidayaan Ikan yaitu sebesar 22,16 juta rupiah. Kelompok pupuk, obat-obatan dan pakan ikan merupakan kelompok yang memiliki peranan terbesar terhadap total pengeluaran BPPBM yaitu sebesar 52,10 persen, sedangkan peranan terkecil adalah kelompok transportasi yaitu sebesar 1,56 persen.





# Tabel-tabel





**Tabel 1.1**  
**Diagram Timbang Indeks Harga Yang Diterima Petani Subsektor Tanaman Pangan,**  
**Kabupaten Karawang (2014=100)**

Komoditi	Nilai Yang Diterima	Diagram Timbang
(1)	(2)	(3)
<b>JUMLAH YANG DITERIMA</b>	<b>5 170 279 149 360</b>	<b>10 000,00</b>
<b>Padi</b>	<b>5 129 881 788 263</b>	<b>9 921,87</b>
Gabah Kering	5 129 881 788 263	9 921,87
<b>Palawija</b>	<b>40 397 361 097</b>	<b>78,13</b>
Jagung Ontongan	2 729 641 243	5,28
Kacang Hijau	4 478 694 593	8,66
Kacang Tanah	2 285 109 490	4,42
Ketela Pohon	30 903 915 771	59,77

**Tabel 1.2**  
**Diagram Timbang Indeks Harga Yang Dibayar Petani Subsektor Tanaman Pangan,**  
**Kabupaten Karawang (2014=100)**

Komoditi	Nilai Yang Dibayar	Diagram Timbang
(1)	(2)	(3)
<b>JUMLAH YANG DIBAYAR</b>	<b>50 856 574</b>	<b>10 000,00</b>
<b>Konsumsi Rumah Tangga</b>	<b>21 909 998</b>	<b>4 308,19</b>
<b>Bahan Makanan</b>	<b>7 560 377</b>	<b>1 486,61</b>
Beras	1 636 621	321,81
Jagung Ont. Muda	4 956	0,97
Mie Basah	5 338	1,05
Mie Instant	184 910	36,36
Tepung Terigu	45 827	9,01
Bakso	8 373	1,65
Daging Ayam Kampung (Buras)	12 370	2,43
Daging Ayam Ras	556 635	109,45
Daging Sapi	22 836	4,49
Hati Ayam	17 698	3,48
Sosis Daging Ayam	5 328	1,05
Ayam Ras Hidup	4 948	0,97
Baronang	15 598	3,07
Belanak	8 969	1,76
Cumi-Cumi	29 832	5,87
Kembung	69 412	13,65
Tembang	7 799	1,53
Tongkol	17 158	3,37
Udang Laut	19 498	3,83
Bandeng	211 172	41,52
Gurame	6 104	1,20
Lele	78 212	15,38
Mas	355 959	69,99
Mujair	246 272	48,42
Nila	12 972	2,55
Udang	40 060	7,88
Ikan Asin Kering Sepat	16 472	3,24
Ikan Asin Kering Teri	213 019	41,89
Ikan Pindang Bandeng	51 478	10,12
Ikan Pindang Kembung	15 779	3,10
Ikan Pindang Tongkol	13 412	2,64
Ikan Asin Peda Merah	10 785	2,12
Ikan Asin Peda Putih	4 510	0,89
Ikan Asin Cumi-Cumi	7 059	1,39
Makanan Bayi	15 985	3,14
Susu Bubuk Bayi	39 583	7,78
Susu Bubuk Instant	13 321	2,62
Susu Cair Kemasan	14 273	2,81

**Kabupaten Karawang**

<b>Komoditi</b>	<b>Nilai Yang Dibayar</b>	<b>Diagram Timbang</b>
(1)	(2)	(3)
Susu Kental Manis Coklat	9 896	1,95
Susu Kental Manis Putih	46 814	9,21
Telur Ayam Ras	436 211	85,77
Bayam	146 324	28,77
Buncis	9 363	1,84
Daun Bawang	21 935	4,31
Jagung Muda Kecil	8 828	1,74
Jengkol	183 240	36,03
Kacang Panjang	74 633	14,68
Kangkung	145 254	28,56
Kentang	11 235	2,21
Ketimun	130 007	25,56
Kubis/Kol	8 293	1,63
Labu Air/Labu Panjang	10 700	2,10
Labu Siam/Jipang	11 235	2,21
Petai	14 713	2,89
Sawi Hijau	6 420	1,26
Tauge/Kecambah	34 240	6,73
Terung	45 476	8,94
Tomat Sayur	114 866	22,59
Wortel	14 980	2,95
Anggur	9 637	1,90
Apel	10 601	2,08
Duku	5 397	1,06
Jambu	8 866	1,74
Jeruk	219 540	43,17
Klengkeng	14 071	2,77
Mangga	36 622	7,20
Melon	5 011	0,99
Pepaya	18 889	3,71
Pisang	65 149	12,81
Salak	38 742	7,62
Semangka	17 347	3,41
Kacang Hijau	5 362	1,05
Oncom	8 809	1,73
Tahu Mentah	189 356	37,23
Tempe Kedele	191 731	37,70
Asam	23 005	4,52
Bawang Merah	176 167	34,64
Bawang Putih	54 690	10,75
Bumbu Jadi	9 601	1,89

**Kabupaten Karawang**

Komoditi	Nilai Yang Dibayar	Diagram Timbang
(1)	(2)	(3)
Cabai Merah	144 156	28,35
Cabai Rawit	128 295	25,23
Garam	30 465	5,99
Gula Merah	13 135	2,58
Jahe	6 759	1,33
Kecap Asin	4 993	0,98
Kecap Manis	46 874	9,22
Kemiri	8 065	1,59
Ketumbar	4 417	0,87
Kunyit	12 367	2,43
Lada/Merica	10 907	2,14
Penyedap Masakan	46 682	9,18
Saos Sambal	4 801	0,94
Terasi	36 639	7,20
Kelapa Tua	8 674	1,71
Minyak Goreng	410 981	80,81
Kerupuk Mentah	8 373	1,65
<b>Makanan Jadi, Minuman, Rokok &amp; Tembakau</b>	<b>6 707 722</b>	<b>1 318,95</b>
Ayam Bakar	73 940	14,54
Ayam Goreng	63 238	12,43
Biskuit	17 512	3,44
Bubur	185 628	36,50
Bubur Kacang Hijau	25 295	4,97
Gado-Gado	63 433	12,47
Ikan Goreng	6 616	1,30
Kerupuk	15 955	3,14
Ketupat/Lontong Sayur	91 452	17,98
Makanan Ringan/Snack	129 504	25,46
Mie Ayam	113 634	22,34
Mie Bakso	419 511	82,49
Mie Goreng	7 783	1,53
Mie Instant	47 866	9,41
Mie Rebus	13 620	2,68
Nasi Putih	16 345	3,21
Nasi Uduk	356 857	70,17
Pepes	4 670	0,92
Roti Manis	97 646	19,20
Roti Tawar	18 246	3,59
Sate	97 678	19,21
Siomay	73 551	14,46
Soto	48 645	9,57

**Kabupaten Karawang**

<b>Komoditi</b>	<b>Nilai Yang Dibayar</b>	<b>Diagram Timbang</b>
(1)	(2)	(3)
Gorengan	337 205	66,31
Martabak Manis	33 078	6,50
Martabak Telur	37 359	7,35
Nasi Uduk	52 925	10,41
Air Kemasan Galon	170 496	33,52
Air Mineral Kemasan	6 484	1,27
Air Teh Kemasan	28 035	5,51
Gula Pasir	171 907	33,80
Ice Cream	17 736	3,49
Kopi Bubuk	53 208	10,46
Kopi Instant	490 127	96,37
Minuman Ringan	38 130	7,50
Sari Jeruk	10 056	1,98
Teh	7 276	1,43
Teh Botol	11 925	2,34
Teh Celup	34 725	6,83
Sari Buah Kemasan	20 532	4,04
Air Jeruk	5 238	1,03
Es Cincin	10 894	2,14
Kertas Tembakau	6 090	1,20
Rokok Kretek	1 889 208	371,48
Rokok Kretek Filter	1 091 974	214,72
Rokok Putih Filter	160 235	31,51
Tembakau	34 254	6,74
<b>Perumahan, Air, Listrik, Gas &amp; Bahan Bakar</b>	<b>2 470 829</b>	<b>485,84</b>
Asbes	7 834	1,54
Batu Bata	31 264	6,15
Besi Slup (Full=12 M)	39 331	7,73
Cat Tembok	20 128	3,96
Kayu Balok (12X12X400) Cm	43 101	8,47
Pasir	194 691	38,28
Semen	46 173	9,08
Upah Tukang Bukan Mandor	142 986	28,12
Atap Rumbia	20 485	4,03
Biaya Listrik	701 125	137,86
Bola Lampu	4 998	0,98
Gas LPG	563 053	110,71
Kabel	7 045	1,39
Korek Api/Geretan	7 882	1,55
Lampu TL/Neon	19 235	3,78
Korek Api Gas	31 070	6,11

**Kabupaten Karawang**

Komoditi	Nilai Yang Dibayar	Diagram Timbang
(1)	(2)	(3)
Ember Plastik	8 423	1,66
Kipas Angin	11 369	2,24
Kompor	14 325	2,82
Lemari Hias/Bufet	11 937	2,35
Lemari 2 Pintu	16 296	3,20
Meja Kursi Tamu	18 948	3,73
Rak Piring	10 422	2,05
Sapu Ijuk	10 166	2,00
Sapu Lidi	5 528	1,09
Kulkas	16 580	3,26
Obat Nyamuk Bakar	112 934	22,21
Obat Nyamuk Lotion	29 635	5,83
Pembasmi Nyamuk Spray	5 528	1,09
Pembersih Lantai	16 372	3,22
Pewangi Pakaian	41 949	8,25
Sabun Cream/Colek	75 694	14,88
Detergen Cair	21 418	4,21
Detergen Bubuk	162 905	32,03
<b>Sandang</b>	<b>1 019 847</b>	<b>200,53</b>
Baju Kaos/T-Shirt	49 381	9,71
Baju Koko	71 296	14,02
Celana Dalam	16 104	3,17
Celana Kolor	19 886	3,91
Celana Panjang Jeans	5 871	1,15
Celana Panjang Sersin	27 329	5,37
Kaos Kutang/Singlet	14 565	2,86
Kaos Oblong/Polos	17 181	3,38
Kemeja Panjang Sersin (Sersin=Serat Sintetis)	9 534	1,87
Kemeja Pendek Katun	15 752	3,10
Peci/Kopiah	10 225	2,01
Sandal Kulit	21 946	4,32
Sandal Plastik	8 308	1,63
Sarung Katun	29 626	5,83
Sarung Sersin	5 894	1,16
Sepatu Kets Pria	12 675	2,49
Baju Kaos/T-Shirt	38 515	7,57
Baju Muslim	109 130	21,46
BH Katun	22 887	4,50
Blus	7 860	1,55
Celana Dalam	24 003	4,72
Celana Panjang Jeans	18 348	3,61

**Kabupaten Karawang**

<b>Komoditi</b>	<b>Nilai Yang Dibayar</b>	<b>Diagram Timbang</b>
(1)	(2)	(3)
Celana Panjang Katun	8 749	1,72
Daster	36 379	7,15
Mukena	28 971	5,70
Pembalut Wanita	38 897	7,65
Rok Luar	5 692	1,12
Sandal Jepit	7 934	1,56
Sandal Kulit	26 943	5,30
Sandal Plastik Wanita	8 542	1,68
Sepatu	10 196	2,00
Kerudung/Jilbab	20 637	4,06
Kain Sarung Wanita	6 933	1,36
Baju Anak Stelan	27 265	5,36
Baju Kaos	26 860	5,28
Baju Muslimah	15 572	3,06
Celana Dalam	8 183	1,61
Celana Jeans	13 754	2,70
Celana Pendek	6 623	1,30
Kemeja Pendek	5 129	1,01
Pakaian Bayi	13 246	2,60
Pampers	19 184	3,77
Sandal Kulit	7 798	1,53
Sepatu	29 481	5,80
Baju Koko	7 087	1,39
Emas Perhiasan	55 180	10,85
Handuk Besar	20 871	4,10
Ikat Pinggang	7 423	1,46
<b>Kesehatan</b>	<b>962 635</b>	<b>189,28</b>
Biaya Dokter	148 102	29,12
Biaya Kamar Rumah Sakit	88 235	17,35
Biaya Melahirkan	37 388	7,35
Bidan (Pemeriksaan Kandungan)	19 666	3,87
Mantri Kesehatan	77 561	15,25
Jamu	9 735	1,91
Minyak Kayu Putih	19 034	3,74
Obat Batuk	12 180	2,39
Obat Flu	11 851	2,33
Obat Gosok/Balsem	22 157	4,36
Obat Sakit Kepala	20 931	4,12
Bedak	33 952	6,68
Biaya Gunting Rambut	41 516	8,16
Hand Body Lotion	27 971	5,50



**Kabupaten Karawang**

Komoditi	Nilai Yang Dibayar	Diagram Timbang
(1)	(2)	(3)
Lipstik	23 424	4,61
Minyak Rambut	20 334	4,00
Parfum	21 131	4,16
Pasta Gigi	107 118	21,06
Sabun Mandi	105 985	20,84
Salon Kecantikan	8 193	1,61
Shampoo	90 845	17,86
Sikat Gigi	15 326	3,01
<b>Pendidikan, Rekreasi &amp; Olahraga</b>	<b>739 954</b>	<b>145,50</b>
Uang Bayaran Sekolah TK	21 509	4,23
Uang Bayaran Sekolah SD	45 814	9,01
Uang Bayaran Sekolah SMA	47 320	9,30
Uang Kuliah	345 839	68,00
Buku Bacaan SD	16 248	3,19
Buku Bacaan SMP	26 175	5,15
Buku Bacaan SMA	5 999	1,18
Buku Gambar	4 380	0,86
Buku Tulis Bergaris	34 068	6,70
Jasa Photo Copy	7 072	1,39
Laptop/Notebook	19 090	3,75
Penghapus Pensil	5 037	0,99
Pensil Hitam	8 587	1,69
Pulpen/Ballpoint	9 185	1,81
Seragam Sekolah	74 832	14,71
Tas Sekolah	23 392	4,60
Televisi	35 774	7,03
Training Pack	9 635	1,89
<b>Transportasi &amp; Komunikasi</b>	<b>2 448 634</b>	<b>481,48</b>
Ongkos Angkutan Dalam Kota	48 096	9,46
Ongkos Angkutan Luar Kota	35 995	7,08
Ongkos Ojek Motor	105 089	20,66
Ongkos ASDP	19 680	3,87
Bensin	929 834	182,83
Solar	8 077	1,59
Oli/Pelumas	177 211	34,85
Sepeda Motor	150 346	29,56
Biaya Akses Internet Di Warnet	12 628	2,48
Biaya Pulsa Ponsel Prabayar	426 314	83,83
Hand Phone	33 869	6,66
Ban Dalam Motor	35 839	7,05
Ban Luar Motor	75 132	14,77

**Kabupaten Karawang**

Komoditi	Nilai Yang Dibayar	Diagram Timbang
(1)	(2)	(3)
Ongkos Service Sepeda	14 169	2,79
Ongkos Service Motor	251 979	49,55
Kanvas Rem	24 358	4,79
Rantai Motor	15 101	2,97
Ongkos Service Mobil	84 918	16,70
<b>BPPBM</b>	<b>28 946 577</b>	<b>5 691,81</b>
<b>Bibit/Benih</b>	<b>822 467</b>	<b>161,72</b>
Bibit Padi	786 542	154,66
Bibit Jagung	20 349	4,00
Bibit Kacang Tanah Kering	7 917	1,56
Bibit Kacang Hijau	7 660	1,51
<b>Pupuk Dan Obat-Obatan</b>	<b>5 790 307</b>	<b>1 138,56</b>
Urea	1 458 678	286,82
TSP/SP 36	982 508	193,19
ZA	29 079	5,72
KCL	25 552	5,02
NP / NPK	905 480	178,05
Pupuk Organik	37 079	7,29
Perangsang	16 102	3,17
Insektisida	1 449 600	285,04
Fungisida	594 104	116,82
Herbisida	145 958	28,70
Rodentisida	52 904	10,40
Bakterisida	93 263	18,34
<b>Biaya Sewa dan Pengeluaran Lain</b>	<b>5 001 788</b>	<b>983,51</b>
Sewa Tanah Ladang	81 593	16,04
Sewa Tanah Sawah	4 282 350	842,04
Biaya Pengairan Lahan	16 201	3,19
Sewa Traktor Tangan	377 542	74,24
Sewa Bajak	115 837	22,78
Sewa Tresher/Alat Perontok	50 561	9,94
Ongkos Perbaikan Barang Modal	10 150	2,00
Plastik Transparan/Mulsa	45 536	8,95
Tali Rafia	15 272	3,00
Bambu	6 746	1,33
<b>Transportasi</b>	<b>245 321</b>	<b>48,24</b>
Ongkos Angkut	101 452	19,95
Bensin	98 737	19,41
Oli	39 191	7,71
Biaya Servis Motor	5 941	1,17

**Kabupaten Karawang**

Komoditi	Nilai Yang Dibayar	Diagram Timbang
(1)	(2)	(3)
<b>Barang Modal</b>	<b>423 234</b>	<b>83,22</b>
Karung	93 442	18,37
Cangkul	38 509	7,57
Arit/Sabit	6 803	1,34
Parang	18 424	3,62
Sprayer	31 352	6,16
Traktor Tangan	147 094	28,92
Pompa	38 980	7,66
Terpal	48 629	9,56
<b>Upah Buruh Tani</b>	<b>16 663 460</b>	<b>3 276,56</b>
Upah Mencangkul	1 110 197	218,30
Upah Menanam	2 053 460	403,77
Upah Merambet/Menyiangi	837 664	164,71
Upah Menuai/Memanen	7 581 029	1 490,67
Upah Pemupukan	623 540	122,61
Upah Penyemprotan/OPT	751 496	147,77
Upah Membajak	1 728 358	339,85
Upah Perontokan	1 937 277	380,93
Upah Pengeringan	40 438	7,95

**Tabel 2.1**  
**Diagram Timbang Indeks Harga Yang Diterima Petani Subsektor Tanaman Hortikultura,**  
**Kabupaten Karawang (2014=100)**

Komoditi	Nilai Yang Diterima	Diagram Timbang
(1)	(2)	(3)
<b>JUMLAH YANG DITERIMA</b>	<b>299 959 800 020</b>	<b>10 000,00</b>
<b>Sayur-sayuran</b>	<b>145 404 035 267</b>	<b>4 847,45</b>
Bayam	224 967 796	7,50
Cabai Merah	818 023 805	27,27
Cabai Rawit	13 314 546 480	443,88
Jengkol	2 882 530 437	96,10
Kacang Panjang	45 338 631 062	1 511,49
Kangkung	734 887 735	24,50
Ketimun	26 771 847 602	892,51
Petai	31 844 019 290	1 061,61
Sawi Hijau	582 867 739	19,43
Terung Panjang	2 131 622 561	71,06
Kembang Kol	1 303 343 479	43,45
Jamur	19 456 747 281	648,65
<b>Buah-buahan</b>	<b>150 227 555 071</b>	<b>5 008,26</b>
Jambu Air	5 546 128 490	184,90
Jambu Biji	5 691 007 809	189,73
Mangga	114 732 086 252	3 824,92
Pisang	19 824 890 645	660,92
Rambutan	2 131 820 850	71,07
Manggis	2 301 621 025	76,73
<b>Tanaman Obat</b>	<b>4 328 209 682</b>	<b>144,29</b>
Jahe	3 750 803 922	125,04
Kunyit	577 405 761	19,25

**Tabel 2.2**  
**Diagram Timbang Indeks Harga Yang Dibayar Petani Subsektor Tanaman Hortikultura,**  
**Kabupaten Karawang (2014=100)**

Komoditi	Nilai Yang Dibayar	Diagram Timbang
(1)	(2)	(3)
<b>JUMLAH YANG DIBAYAR</b>	<b>31 347 194</b>	<b>10 000,00</b>
<b>Konsumsi Rumah Tangga</b>	<b>22 104 072</b>	<b>7 051,37</b>
<b>Bahan Makanan</b>	<b>8 272 516</b>	<b>2 639,00</b>
Beras	2 409 278	768,58
Mie Instant	239 622	76,44
Tepung Terigu	14 758	4,71
Daging Ayam Kampung (Buras)	6 098	1,95
Daging Ayam Ras	370 304	118,13
Daging Sapi	25 917	8,27
Hati Ayam	7 318	2,33
Ayam Kampung Hidup	13 721	4,38
Cumi-Cumi	44 611	14,23
Kembung	45 726	14,59
Layang	10 834	3,46
Tenggiri	4 780	1,52
Tongkol	22 305	7,12
Udang Laut	9 559	3,05
Bandeng	154 345	49,24
Gabus	13 686	4,37
Gurame	6 083	1,94
Lele	84 852	27,07
Mas	248 472	79,26
Mujair	226 423	72,23
Nila	8 211	2,62
Patin	17 031	5,43
Ikan Asin Kering Sepat	20 375	6,50
Ikan Asin Kering Teri	252 492	80,55
Ikan Pindang Bandeng	92 738	29,58
Ikan Pindang Tongkol	32 209	10,27
Ikan Asin Tembang	5 599	1,79
Ikan Asin Peda Merah	15 864	5,06
Ikan Asin Peda Putih	6 532	2,08
Ikan Asin Cumi-Cumi	7 310	2,33
Makanan Bayi	8 792	2,80
Susu Bubuk Bayi	64 724	20,65
Susu Bubuk Instant	37 743	12,04
Susu Cair Kemasan	15 158	4,84
Susu Kental Manis Putih	35 378	11,29
Telur Ayam Kampung	4 547	1,45
Telur Ayam Ras	423 206	135,01
Telur Itik/Bebek	8 337	2,66

**Kabupaten Karawang**

<b>Komoditi</b>	<b>Nilai Yang Dibayar</b>	<b>Diagram Timbang</b>
(1)	(2)	(3)
Bayam	125 005	39,88
Buncis	12 862	4,10
Daun Bawang	13 465	4,30
Daun Singkong	10 853	3,46
Jagung Muda Kecil	16 279	5,19
Jengkol	200 370	63,92
Kacang Panjang	85 876	27,40
Kangkung	107 822	34,40
Kentang	21 504	6,86
Ketimun	174 043	55,52
Kubis/Kol	31 955	10,19
Labu Air/Labu Panjang	16 078	5,13
Labu Siam/Jipang	10 451	3,33
Petai	7 637	2,44
Sawi Hijau	12 058	3,85
Tauge/Kecambah	30 347	9,68
Terung	71 848	22,92
Tomat Sayur	84 610	26,99
Wortel	22 710	7,24
Leunca	17 887	5,71
Anggur	20 144	6,43
Apel	29 441	9,39
Jeruk	170 913	54,52
Klengkeng	16 425	5,24
Mangga	33 315	10,63
Melon	28 511	9,10
Pepaya	15 805	5,04
Pisang	45 711	14,58
Salak	27 891	8,90
Semangka	29 441	9,39
Kacang Hijau	9 127	2,91
Kacang Tanah Dengan Kulit	12 169	3,88
Oncom	8 366	2,67
Tahu Mentah	216 985	69,22
Tempe Kedele	186 639	59,54
Asam	21 311	6,80
Bawang Merah	167 882	53,56
Bawang Putih	59 487	18,98
Bumbu Jadi	62 592	19,97
Cabai Merah	122 019	38,92

**Kabupaten Karawang**

Komoditi	Nilai Yang Dibayar	Diagram Timbang
(1)	(2)	(3)
Cabai Rawit	132 156	42,16
Garam	32 391	10,33
Gula Merah	16 744	5,34
Jahe	9 164	2,92
Kecap Manis	58 327	18,61
Kemiri	12 573	4,01
Ketumbar	5 663	1,81
Kunyit	11 660	3,72
Lada/Merica	10 107	3,22
Penyedap Masakan	47 523	15,16
Saos Sambal	5 023	1,60
Saus Tomat	5 175	1,65
Terasi	35 178	11,22
Kelapa Tua	5 002	1,60
Minyak Goreng	424 964	135,57
Minyak Kelapa	22 615	7,21
Santan Jadi	13 490	4,30
Bahan Agar-Agar	38 046	12,14
Kerupuk Mentah	13 945	4,45
<b>Makanan Jadi, Minuman, Rokok &amp; Tembakau</b>	<b>6 746 437</b>	<b>2 152,17</b>
Ayam Bakar	38 727	12,35
Ayam Goreng	77 766	24,81
Biskuit	7 183	2,29
Bubur	114 931	36,66
Bubur Kacang Hijau	22 174	7,07
Gado-Gado	63 399	20,22
Ikan Bakar	12 492	3,99
Ikan Goreng	9 369	2,99
Kerupuk	27 327	8,72
Ketupat/Lontong Sayur	69 333	22,12
Makanan Ringan/Snack	324 023	103,37
Mie Ayam	63 712	20,32
Mie Bakso	420 371	134,10
Mie Goreng	6 559	2,09
Mie Instant	34 979	11,16
Mie Rebus	6 559	2,09
Nasi Uduk	528 323	168,54
Pecel	12 492	3,99
Pepes	27 171	8,67
Roti Manis	73 772	23,53
Roti Tawar	5 638	1,80

**Kabupaten Karawang**

Komoditi	Nilai Yang Dibayar	Diagram Timbang
(1)	(2)	(3)
Sate	72 144	23,01
Siomay	47 159	15,04
Sop	7 808	2,49
Gorengan	297 677	94,96
Martabak Manis	34 042	10,86
Martabak Telur	26 546	8,47
Air Kemasan Galon	167 550	53,45
Air Mineral Kemasan	10 510	3,35
Air Teh Kemasan	42 344	13,51
Gula Pasir	199 994	63,80
Kopi Bubuk	47 066	15,01
Kopi Instant	506 762	161,66
Minuman Ringan	34 112	10,88
Sari Jeruk	14 603	4,66
Teh	11 069	3,53
Teh Botol	13 836	4,41
Teh Celup	38 774	12,37
Sari Buah Kemasan	10 358	3,30
Es Cincin	7 298	2,33
Rokok Kretek	1 758 457	560,96
Rokok Kretek Filter	1 238 302	395,03
Rokok Putih Filter	192 201	61,31
Tembakau	21 524	6,87
<b>Perumahan, Air, Listrik, Gas &amp; Bahan Bakar</b>	<b>2 315 977</b>	<b>738,81</b>
Asbes	6 426	2,05
Batu Bata	30 166	9,62
Besi Slup (Full=12 M)	6 863	2,19
Cat Tembok	18 311	5,84
Daun Pintu	54 903	17,51
Genteng Biasa	22 523	7,18
Gypsum	15 598	4,98
Kayu Balok (12X12X400) Cm	25 143	8,02
Kayu Dolken	5 615	1,79
Keramik	87 346	27,86
Paku	14 892	4,75
Papan (20X2X400) Cm	4 679	1,49
Pasir	19 029	6,07
Reng	10 606	3,38
Semen	25 892	8,26
Triplek	6 189	1,97
Upah Tukang Bukan Mandor	229 595	73,24



**Kabupaten Karawang**

Komoditi	Nilai Yang Dibayar	Diagram Timbang
(1)	(2)	(3)
Kayu Kaso	15 598	4,98
Biaya Listrik	603 381	192,48
Bola Lampu	8 303	2,65
Gas LPG	463 618	147,90
Kayu Bakar	15 883	5,07
Korek Api/Geretan	10 845	3,46
Lampu TL/Neon	14 118	4,50
Korek Api Gas	35 171	11,22
Ember Plastik	11 356	3,62
Kasur	11 568	3,69
Kipas Angin	6 247	1,99
Kompor	7 172	2,29
Lemari Hias/Bufet	46 273	14,76
Lemari 2 Pintu	38 792	12,37
Meja Kursi Tamu	15 424	4,92
Sapu Ijuk	9 177	2,93
Tempat Tidur	11 568	3,69
Obat Nyamuk Bakar	77 291	24,66
Obat Nyamuk Lotion	37 895	12,09
Pembasmi Nyamuk Spray	6 341	2,02
Pembersih Lantai	10 401	3,32
Pewangi Pakaian	31 488	10,04
Sabun Cream/Colek	78 145	24,93
Detergen Cair	9 555	3,05
Detergen Bubuk	156 589	49,95
<b>Sandang</b>	<b>784 206</b>	<b>250,17</b>
Baju Kaos/T-Shirt	29 773	9,50
Baju Koko	60 350	19,25
Celana Dalam	17 276	5,51
Celana Kolor	11 098	3,54
Celana Panjang Sersin	29 581	9,44
Kaos Kutang/Singlet	7 204	2,30
Kaos Oblong/Polos	16 016	5,11
Kemeja Panjang Sersin (Sersin=Serat Sintetis)	16 211	5,17
Kemeja Pendek Katun	18 272	5,83
Sandal Kulit	17 897	5,71
Sandal Plastik	10 031	3,20
Sarung Katun	25 240	8,05
Sepatu Kets Pria	13 592	4,34
Baju Kaos/T-Shirt	16 765	5,35
Baju Muslim	75 481	24,08

**Kabupaten Karawang**

Komoditi	Nilai Yang Dibayar	Diagram Timbang
(1)	(2)	(3)
BH Katun	19 115	6,10
Celana Dalam	15 663	5,00
Celana Panjang Jeans	14 107	4,50
Daster	36 458	11,63
Mukena	9 805	3,13
Pembalut Wanita	35 023	11,17
Rok Luar	7 058	2,25
Sandal Kulit	19 634	6,26
Sandal Plastik Wanita	8 113	2,59
Kerudung/Jilbab	17 556	5,60
Kain Sarung Wanita	5 444	1,74
Baju Anak Stelan	48 544	15,49
Baju Kaos	17 056	5,44
Baju Muslimah	18 263	5,83
Celana Dalam	6 380	2,04
Celana Jeans	16 590	5,29
Celana Pendek	7 179	2,29
Kemeja Pendek	6 146	1,96
Pakaian Bayi	7 750	2,47
Pampers	13 920	4,44
Sandal Kulit	8 486	2,71
Sepatu	27 798	8,87
Baju Koko	7 461	2,38
Emas Perhiasan	32 395	10,33
Handuk Besar	13 474	4,30
<b>Kesehatan</b>	<b>754 961</b>	<b>240,84</b>
Biaya Dokter	71 613	22,85
Biaya Kamar Rumah Sakit	7 339	2,34
Biaya Melahirkan	92 094	29,38
Bidan (Pemeriksaan Kandungan)	18 111	5,78
Mantri Kesehatan	59 186	18,88
Minyak Kayu Putih	11 883	3,79
Obat Batuk	15 304	4,88
Obat Flu	12 947	4,13
Obat Gosok/Balsem	14 141	4,51
Obat Sakit Kepala	21 848	6,97
Bedak	30 774	9,82
Biaya Gunting Rambut	40 533	12,93
Hand Body Lotion	13 451	4,29
Lipstik	13 003	4,15
Minyak Rambut	16 751	5,34

**Kabupaten Karawang**

Komoditi	Nilai Yang Dibayar	Diagram Timbang
(1)	(2)	(3)
Parfum	17 951	5,73
Pasta Gigi	102 853	32,81
Sabun Mandi	100 493	32,06
Shampoo	80 671	25,73
Sikat Gigi	14 016	4,47
<b>Pendidikan, Rekreasi &amp; Olahraga</b>	<b>483 730</b>	<b>154,31</b>
Uang Bayaran Sekolah SMA	69 328	22,12
Uang Kuliah	155 814	49,71
Uang Kursus	33 230	10,60
Buku Bacaan SD	10 382	3,31
Buku Bacaan SMP	8 791	2,80
Buku Bacaan SMA	13 290	4,24
Buku Tulis Bergaris	34 921	11,14
Jasa Photo Copy	4 961	1,58
Penghapus Pensil	6 401	2,04
Pensil Hitam	8 817	2,81
Pulpen/Ballpoint	7 894	2,52
Seragam Sekolah	75 414	24,06
Tas Sekolah	24 104	7,69
Televisi	17 080	5,45
Tiket Masuk Tempat Wisata	7 600	2,42
Sepatu Olah Raga	5 703	1,82
<b>Transportasi &amp; Komunikasi</b>	<b>2 746 245</b>	<b>876,07</b>
Ongkos Angkutan Dalam Kota	35 265	11,25
Ongkos Angkutan Luar Kota	13 456	4,29
Ongkos Ojek Motor	93 131	29,71
Bensin	1 114 247	355,45
Solar	241 461	77,03
Oli/Pelumas	174 337	55,61
Sepeda Motor	256 113	81,70
Biaya Pulsa Ponsel Prabayar	375 850	119,90
Biaya Telepon	17 574	5,61
Hand Phone	6 116	1,95
Ban Dalam Motor	36 587	11,67
Ban Luar Motor	43 983	14,03
Ban Luar Mobil	19 185	6,12
Ongkos Service Motor	246 233	78,55
Kanvas Rem	15 000	4,79
Ongkos Service Mobil	57 708	18,41

**Kabupaten Karawang**

Komoditi	Nilai Yang Dibayar	Diagram Timbang
(1)	(2)	(3)
<b>BPPBM</b>	<b>9 243 122</b>	<b>2 948,63</b>
<b>Bibit/Benih</b>	<b>1 084 680</b>	<b>346,02</b>
Bibit Cabai	16 968	5,41
Bibit Kacang Panjang	18 136	5,79
Bibit Bayam	8 545	2,73
Bibit Kangkung	25 297	8,07
Bibit Paria	12 412	3,96
Bibit Jamur	582 141	185,71
Bibit Terung	33 077	10,55
Bibit Kembang Kol	3 797	1,21
Bibit Ketimun	20 181	6,44
Bibit Jeruk	61 505	19,62
Bibit Pisang	9 346	2,98
Bibit Durian	52 569	16,77
Bibit Semangka	221 431	70,64
Bibit Manggis	11 682	3,73
Bibit Jambu Biji	7 593	2,42
<b>Pupuk Dan Obat-Obatan</b>	<b>2 696 250</b>	<b>860,12</b>
Urea	186 704	59,56
TSP/SP 36	100 769	32,15
ZA	30 156	9,62
KCL	21 254	6,78
NP / NPK	354 234	113,00
Pupuk Organik	400 513	127,77
Perangsang Buah	87 910	28,04
ZPT (Zat Perangsang Tumbuh)	42 892	13,68
KNO3 (Sendawa)	4 282	1,37
Insektisida	534 407	170,48
Fungisida	267 095	85,21
Herbisida	600 774	191,65
Rodentisida	17 979	5,74
Bakterisida	15 630	4,99
Insektisida Padat	31 650	10,10
<b>Biaya Sewa dan Pengeluaran Lain</b>	<b>1 103 192</b>	<b>351,93</b>
Sewa Lahan Ladang	526 066	167,82
Sewa Lahan Sawah	350 269	111,74
Ongkos Perbaikan Barang Modal	67 456	21,52
Plastik Transparan/Mulsa	23 254	7,42
Tali Rafia	33 256	10,61
Bambu	28 117	8,97
Kayu Bakar	2 760	0,88

**Kabupaten Karawang**

Komoditi	Nilai Yang Dibayar	Diagram Timbang
(1)	(2)	(3)
Jerami	68 948	22,00
Sewa Pompa Air	3 066	0,98
<b>Transportasi</b>	<b>665 320</b>	<b>212,24</b>
Ongkos Angkut	615 500	196,35
Bensin	38 890	12,41
Solar	1 890	0,60
Oli	4 680	1,49
Biaya Servis Motor	4 360	1,39
<b>Barang Modal</b>	<b>1 062 924</b>	<b>339,08</b>
Karung	26 742	8,53
Keranjang	19 501	6,22
Cangkul	765 558	244,22
Arit/Sabit	185 161	59,07
Golok	22 789	7,27
Parang	10 152	3,24
Sprayer	12 447	3,97
Jaring (Shading Net)	5 338	1,70
Kayu	15 236	4,86
<b>Upah Buruh Tani</b>	<b>2 630 756</b>	<b>839,23</b>
Upah Mencangkul	524 186	167,22
Upah Menanam	338 738	108,06
Upah Merambet/Menyiangi	327 398	104,44
Upah Menuai/Memanen	597 399	190,58
Upah Pemupukan	331 469	105,74
Upah Penyemprotan/OPT	452 019	144,20
Upah Membajak	19 539	6,23
Upah Penyiraman	40 009	12,76

**Tabel 3.1**  
**Diagram Timbang Indeks Harga Yang Diterima Petani Subsektor Tanaman Perkebunan Rakyat,**  
**Kabupaten Karawang (2014=100)**

Komoditi	Nilai Yang Diterima	Diagram Timbang
(1)	(2)	(3)
<b>JUMLAH YANG DITERIMA</b>	<b>9 239 068 870</b>	<b>10 000,00</b>
<b>Tanaman Perkebunan Rakyat</b>	<b>9 239 068 870</b>	<b>10 000,00</b>
Kelapa Belum Dikupas	7 725 219 500	8 361,47
Kopi Biji Kering	585 997 982	634,26
Coklat Biji	325 345 363	352,14
Cengkeh	602 506 025	652,13

**Tabel 3.2**  
**Diagram Timbang Indeks Harga Yang Dibayar Petani Subsektor Tanaman Perkebunan Rakyat,**  
**Kabupaten Karawang (2014=100)**

Komoditi	Nilai Yang Dibayar	Diagram Timbang
(1)	(2)	(3)
<b>JUMLAH YANG DIBAYAR</b>	<b>30 257 327</b>	<b>10 000,00</b>
<b>Konsumsi Rumah Tangga</b>	<b>22 760 866</b>	<b>7 522,43</b>
<b>Bahan Makanan</b>	<b>8 319 794</b>	<b>2 749,68</b>
Beras	2 045 887	676,16
Jagung Ont. Tua	16 097	5,32
Mie Instant	330 988	109,39
Mie Kering Kiloan	8 048	2,66
Tepung Terigu	48 290	15,96
Daging Ayam Kampung (Buras)	26 071	8,62
Daging Ayam Ras	201 552	66,61
Daging Sapi	20 055	6,63
Hati Ayam	34 093	11,27
Belanak	25 069	8,29
Cumi-Cumi	80 220	26,51
Kembung	36 099	11,93
Layang	20 055	6,63
Rajungan	80 220	26,51
Tongkol	32 088	10,61
Bandeng	38 104	12,59
Lele	140 385	46,40
Mas	172 473	57,00
Mujair	124 341	41,09
Nila	24 066	7,95
Udang	40 110	13,26
Ikan Asin Kering Sepat	25 069	8,29
Ikan Asin Kering Teri	228 626	75,56
Ikan Dalam Kaleng	28 077	9,28
Ikan Pindang Bandeng	157 431	52,03
Ikan Pindang Kembung	40 110	13,26
Ikan Pindang Tongkol	30 082	9,94
Ikan Asin Peda Merah	40 110	13,26
Ikan Pindang Cakalang	20 055	6,63
Makanan Bayi	20 055	6,63
Susu Kental Manis Putih	132 363	43,75
Telur Ayam Ras	427 170	141,18
Bayam	96 163	31,78
Daun Bawang	20 245	6,69
Daun Singkong	7 592	2,51
Jagung Muda Kecil	7 592	2,51
Jamur	12 653	4,18
Jengkol	344 161	113,74

**Kabupaten Karawang**

<b>Komoditi</b>	<b>Nilai Yang Dibayar</b>	<b>Diagram Timbang</b>
(1)	(2)	(3)
Kacang Panjang	79 714	26,35
Kangkung	83 510	27,60
Kentang	7 592	2,51
Ketimun	249 263	82,38
Kubis/Kol	30 367	10,04
Labu Siam/Jipang	7 592	2,51
Petai	7 592	2,51
Sawi Hijau	15 184	5,02
Tauge/Kecambah	15 184	5,02
Terung	60 734	20,07
Tomat Sayur	78 448	25,93
Wortel	44 285	14,64
Leunca	35 428	11,71
Apel	56 154	18,56
Jeruk	276 758	91,47
Melon	118 324	39,11
Pepaya	94 258	31,15
Pisang	42 115	13,92
Semangka	32 088	10,61
Oncom	18 049	5,97
Tahu Mentah	234 643	77,55
Tempe Kedele	220 604	72,91
Asam	15 472	5,11
Bawang Merah	158 138	52,26
Bawang Putih	71 333	23,58
Bumbu Jadi	51 239	16,93
Cabai Merah	97 254	32,14
Cabai Rawit	138 647	45,82
Garam	36 162	11,95
Gula Merah	47 421	15,67
Kecap Manis	86 805	28,69
Kemiri	8 037	2,66
Ketumbar	6 028	1,99
Kunyit	6 028	1,99
Lada/Merica	11 654	3,85
Penyedap Masakan	37 173	12,29
Saos Sambal	30 141	9,96
Saus Tomat	18 084	5,98
Terasi	15 070	4,98
Minyak Goreng	387 060	127,92
Santan Jadi	16 044	5,30



**Kabupaten Karawang**

Komoditi	Nilai Yang Dibayar	Diagram Timbang
(1)	(2)	(3)
Bahan Agar-Agar	40 110	13,26
Kerupuk Mentah	52 143	17,23
<b>Makanan Jadi, Minuman, Rokok &amp; Tembakau</b>	<b>5 822 953</b>	<b>1 924,48</b>
Ayam Bakar	36 179	11,96
Ayam Goreng	28 139	9,30
Bubur	114 566	37,86
Gado-Gado	52 258	17,27
Kerupuk	18 089	5,98
Ketupat/Lontong Sayur	44 218	14,61
Makanan Ringan/Snack	261 290	86,36
Mie Ayam	16 079	5,31
Mie Bakso	540 670	178,69
Mie Instant	20 099	6,64
Nasi Putih	6 030	1,99
Nasi Uduk	165 819	54,80
Roti Manis	68 337	22,59
Sate	66 327	21,92
Siomay	46 228	15,28
Gorengan	235 161	77,72
Martabak Manis	50 248	16,61
Martabak Telur	50 248	16,61
Air Kemasan Galon	153 420	50,71
Air Teh Kemasan	25 069	8,29
Gula Pasir	208 571	68,93
Kopi Bubuk	89 245	29,50
Kopi Instant	540 481	178,63
Minuman Kesehatan/Berenergi (Suplemen)	8 022	2,65
Minuman Ringan	30 082	9,94
Teh	6 016	1,99
Teh Botol	6 016	1,99
Teh Celup	34 093	11,27
Teh Manis	12 033	3,98
Sari Buah Kemasan	8 022	2,65
Rokok Kretek	2 127 524	703,14
Rokok Kretek Filter	730 306	241,37
Tembakau	12 033	3,98
Tembakau Shaq (Linting)	12 033	3,98
<b>Perumahan, Air, Listrik, Gas &amp; Bahan Bakar</b>	<b>2 249 618</b>	<b>743,50</b>
Cat Tembok	14 263	4,71
Keramik	124 481	41,14
Pasir	98 547	32,57

**Kabupaten Karawang**

<b>Komoditi</b>	<b>Nilai Yang Dibayar</b>	<b>Diagram Timbang</b>
(1)	(2)	(3)
Semen	59 128	19,54
Upah Tukang Bukan Mandor	103 734	34,28
Biaya Listrik	768 885	254,12
Bola Lampu	11 935	3,94
Gas LPG	345 613	114,22
Korek Api/Geretan	13 364	4,42
Lampu TL/Neon	14 021	4,63
Lilin	6 296	2,08
Korek Api Gas	32 985	10,90
Ember Plastik	10 682	3,53
Lemari 2 Pintu	23 223	7,68
Panci Alumunium Dn	29 725	9,82
Sapu Ijuk	10 543	3,48
Sapu Lidi	8 244	2,72
Rice Cooker	10 218	3,38
Obat Nyamuk Bakar	111 242	36,77
Obat Nyamuk Lotion	24 763	8,18
Pembasmi Nyamuk Spray	9 720	3,21
Pembersih Lantai	11 456	3,79
Pewangi Pakaian	30 742	10,16
Sabun Cream/Colek	79 574	26,30
Detergen Cair	10 337	3,42
Detergen Bubuk	193 323	63,89
Upah Pembantu Rt	92 573	30,60
<b>Sandang</b>	<b>756 846</b>	<b>250,14</b>
Baju Kaos/T-Shirt	37 308	12,33
Baju Koko	40 038	13,23
Celana Dalam	24 885	8,22
Celana Kolor	8 846	2,92
Celana Panjang Sersin	18 231	6,03
Kaos Kutang/Singlet	23 000	7,60
Kaos Oblong/Polos	19 615	6,48
Kemeja Panjang Sersin (Sersin=Serat Sintetis)	11 538	3,81
Kemeja Pendek Katun	14 808	4,89
Peci/Kopiah	9 038	2,99
Sandal Kulit	4 615	1,53
Sandal Plastik	9 462	3,13
Sarung Katun	24 231	8,01
Sepatu Kulit	5 769	1,91
Baju Kaos/T-Shirt	14 399	4,76
Baju Muslim	69 793	23,07

**Kabupaten Karawang**

Komoditi	Nilai Yang Dibayar	Diagram Timbang
(1)	(2)	(3)
BH Katun	16 318	5,39
Blus	6 799	2,25
Celana Dalam	16 318	5,39
Celana Panjang Sersin	7 599	2,51
Daster	49 195	16,26
Mukena	12 399	4,10
Pembalut Wanita	30 997	10,24
Sandal Jepit	11 292	3,73
Sandal Kulit	11 537	3,81
Kerudung/Jilbab	20 198	6,68
Baju Anak Stelan	38 127	12,60
Baju Kaos	20 433	6,75
Celana Dalam	11 164	3,69
Celana Jeans	25 488	8,42
Pampers	11 375	3,76
Sandal Plastik	8 215	2,72
Sepatu	35 444	11,71
Sepatu Kulit Sintetis	5 907	1,95
Emas Perhiasan	60 723	20,07
Handuk Besar	21 739	7,18
<b>Kesehatan</b>	<b>662 962</b>	<b>219,11</b>
Biaya Dokter	16 923	5,59
Biaya Melahirkan	30 769	10,17
Bidan (Pemeriksaan Kandungan)	16 538	5,47
Mantri Kesehatan	50 962	16,84
Minyak Kayu Putih	9 115	3,01
Obat Batuk	12 400	4,10
Obat Flu	11 482	3,79
Obat Gosok/Balsem	17 912	5,92
Obat Sakit Kepala	21 264	7,03
Bedak	31 462	10,40
Biaya Gunting Rambut	52 577	17,38
Hand Body Lotion	16 038	5,30
Lipstik	11 577	3,83
Minyak Rambut	12 923	4,27
Parfum	13 269	4,39
Pasta Gigi	89 769	29,67
Sabun Mandi	111 500	36,85
Salon Kecantikan	8 846	2,92
Shampoo	102 538	33,89
Sikat Gigi	17 596	5,82

**Kabupaten Karawang**

Komoditi	Nilai Yang Dibayar	Diagram Timbang
(1)	(2)	(3)
Sabun Bayi	7 500	2,48
<b>Pendidikan, Rekreasi &amp; Olahraga</b>	<b>1 926 462</b>	<b>636,69</b>
Uang Bayaran Sekolah SMA	91 346	30,19
Uang Kuliah	1 538 462	508,46
Buku Bacaan SD	7 670	2,53
Buku Bacaan SMP	31 958	10,56
Buku Bacaan SMA	4 794	1,58
Buku Tulis Bergaris	24 208	8,00
Pensil Hitam	4 634	1,53
Pulpen/Ballpoint	4 993	1,65
Seragam Sekolah	145 407	48,06
Tas Sekolah	18 376	6,07
Televisi	50 000	16,52
Tiket Masuk Tempat Wisata	4 615	1,53
<b>Transportasi &amp; Komunikasi</b>	<b>3 022 231</b>	<b>998,84</b>
Ongkos Angkutan Luar Kota	10 406	3,44
Ongkos Ojek Motor	48 100	15,90
Bensin	1 339 467	442,69
Oli/Pelumas	162 683	53,77
Sepeda	17 344	5,73
Biaya Pulsa Ponsel Prabayar	422 998	139,80
Biaya Telepon	227 771	75,28
Ban Dalam Motor	48 415	16,00
Ban Luar Motor	84 726	28,00
Ongkos Service Motor	313 658	103,66
Kanvas Rem	34 169	11,29
Rantai Motor	34 934	11,55
Ongkos Service Mobil	277 561	91,73
<b>BPPBM</b>	<b>7 496 462</b>	<b>2 477,57</b>
<b>Bibit/Benih</b>	<b>184 615</b>	<b>61,02</b>
Bibit Cengkeh	184 615	61,02
<b>Pupuk Dan Obat-Obatan</b>	<b>1 101 615</b>	<b>364,08</b>
Urea	51 538	17,03
TSP/SP 36	15 846	5,24
NP/NPK	161 154	53,26
Garam	9 615	3,18
Insektisida	220 769	72,96
Fungisida	273 000	90,23
Herbisida	360 462	119,13
Rodentisida	9 231	3,05

**Kabupaten Karawang**

Komoditi	Nilai Yang Dibayar	Diagram Timbang
(1)	(2)	(3)
<b>Biaya Sewa dan Pengeluaran Lain</b>	<b>327 077</b>	<b>108,10</b>
Sewa Lahan Ladang	327 077	108,10
<b>Transportasi</b>	<b>701 615</b>	<b>231,88</b>
Ongkos Angkut	542 692	179,36
Bensin	118 538	39,18
Oli	16 154	5,34
Ban Luar Motor	18 846	6,23
Biaya Servis Motor	5 385	1,78
<b>Barang Modal</b>	<b>456 538</b>	<b>150,89</b>
Karung	58 471	19,32
Cangkul	34 850	11,52
Golok	49 371	16,32
Parang	36 980	12,22
Garpu	25 170	8,32
Sprayer	29 042	9,60
Gerobak	9 681	3,20
Terpal	212 974	70,39
<b>Upah Buruh Tani</b>	<b>4 725 000</b>	<b>1 561,61</b>
Upah Mencangkul	73 742	24,37
Upah Menanam	80 988	26,77
Upah Merambet/Menyiangi	234 438	77,48
Upah Menuai/Memanen	2 207 558	729,59
Upah Pemupukan	101 022	33,39
Upah Pengendalian Hama/OPT	338 444	111,86
Upah Penjemuran	671 346	221,88
Upah Pemangkasan	170 501	56,35
Upah Penjagaan Lahan	670 068	221,46
Upah Penggilingan	176 894	58,46

**Tabel 4.1**  
**Diagram Timbang Indeks Harga Yang Diterima Petani Subsektor Peternakan,**  
**Kabupaten Karawang (2014=100)**

Komoditi	Nilai Yang Diterima	Diagram Timbang
(1)	(2)	(3)
<b>JUMLAH YANG DITERIMA</b>	<b>3 983 353 524 629</b>	<b>10 000,00</b>
<b>Ternak Besar</b>	<b>321 395 541 176</b>	<b>806,85</b>
Sapi Potong	313 398 918 954	786,77
Kerbau	7 996 622 221	20,08
<b>Ternak Kecil</b>	<b>3 062 127 661 685</b>	<b>7 687,31</b>
Kambing	750 461 626 439	1 883,99
Biri-Biri/Domba	2 311 666 035 246	5 803,32
<b>Unggas</b>	<b>599 830 321 769</b>	<b>1 505,84</b>
Ayam Kampung/Buras	76 423 988 820	191,86
Ayam Ras Potong	419 610 770 380	1 053,41
Itik/Bebek	82 153 414 137	206,24
Itik Manila	21 642 148 432	54,33

**Tabel 4.2**  
**Diagram Timbang Indeks Harga Yang Dibayar Petani Subsektor Peternakan,**  
**Kabupaten Karawang (2014=100)**

Komoditi	Nilai Yang Dibayar	Diagram Timbang
(1)	(2)	(3)
<b>JUMLAH YANG DIBAYAR</b>	<b>41 237 534</b>	<b>10 000,00</b>
<b>Konsumsi Rumah Tangga</b>	<b>19 303 842</b>	<b>4 681,13</b>
<b>Bahan Makanan</b>	<b>8 253 593</b>	<b>2 001,48</b>
Beras	2 883 119	699,15
Ketela Pohon	10 629	2,58
Ketela Rambat	4 412	1,07
Mie Instant	278 323	67,49
Tepung Terigu	21 098	5,12
Daging Ayam Kampung (Buras)	63 220	15,33
Daging Ayam Ras	264 300	64,09
Daging Sapi	19 374	4,70
Hati Ayam	15 499	3,76
Bawal	4 110	1,00
Kembung	63 502	15,40
Rajungan	12 331	2,99
Teri	4 932	1,20
Tongkol	38 841	9,42
Udang Laut	9 248	2,24
Bandeng	123 590	29,97
Gabus	4 039	0,98
Lele	115 108	27,91
Mas	143 178	34,72
Mujair	204 569	49,61
Nila	4 847	1,18
Patin	43 620	10,58
Ikan Asin Gabus	5 315	1,29
Ikan Asin Kering Sepat	20 444	4,96
Ikan Asin Kering Teri	233 465	56,61
Ikan Pindang Bandeng	65 455	15,87
Ikan Pindang Tongkol	5 386	1,31
Ikan Asin Layang	4 089	0,99
Ikan Asin Layur	5 724	1,39
Ikan Asin Peda Merah	11 039	2,68
Ikan Asin Peda Putih	6 133	1,49
Ikan Pindang Cakalang	4 143	1,00
Ikan Pindang Selar	6 214	1,51
Makanan Bayi	8 423	2,04
Susu Bubuk Bayi	84 231	20,43
Susu Cair Kemasan	20 055	4,86
Susu Kental Manis Putih	65 780	15,95
Telur Ayam Ras	327 698	79,47

**Kabupaten Karawang**

<b>Komoditi</b>	<b>Nilai Yang Dibayar</b>	<b>Diagram Timbang</b>
(1)	(2)	(3)
Telur Itik/Bebek	42 918	10,41
Bayam	124 642	30,23
Brokoli	5 506	1,34
Cabai Hijau	4 981	1,21
Daun Bawang	21 499	5,21
Jagung Muda Kecil	11 536	2,80
Jengkol	184 315	44,70
Kacang Panjang	81 801	19,84
Kangkung	132 927	32,23
Kentang	17 042	4,13
Ketimun	156 262	37,89
Kubis/Kol	11 798	2,86
Labu Siam/Jipang	40 038	9,71
Petai	13 109	3,18
Sawi Hijau	20 057	4,86
Tauge/Kecambah	29 102	7,06
Terung	45 882	11,13
Tomat Sayur	96 798	23,47
Wortel	16 780	4,07
Gambas	7 341	1,78
Anggur	16 245	3,94
Apel	20 306	4,92
Jeruk	116 151	28,17
Mangga	19 900	4,83
Pepaya	34 317	8,32
Pisang	46 095	11,18
Salak	30 662	7,44
Semangka	84 879	20,58
Tomat Buah	4 467	1,08
Oncom	5 670	1,37
Tahu Mentah	237 200	57,52
Tempe Kedele	216 870	52,59
Asam	15 247	3,70
Bawang Merah	180 211	43,70
Bawang Putih	42 255	10,25
Bumbu Jadi	13 990	3,39
Cabai Merah	172 871	41,92
Cabai Rawit	124 898	30,29
Garam	30 846	7,48
Gula Merah	11 273	2,73
Jahe	7 137	1,73



**Kabupaten Karawang**

Komoditi	Nilai Yang Dibayar	Diagram Timbang
(1)	(2)	(3)
Kecap Manis	44 642	10,83
Kemiri	5 474	1,33
Kunyit	7 786	1,89
Lada/Merica	8 881	2,15
Penyedap Masakan	35 523	8,61
Terasi	35 604	8,63
Minyak Goreng	386 435	93,71
Minyak Kelapa	4 476	1,09
Bahan Agar-Agar	14 841	3,60
Kerupuk Mentah	8 624	2,09
<b>Makanan Jadi, Minuman, Rokok &amp; Tembakau</b>	<b>5 478 169</b>	<b>1 328,44</b>
Ayam Bakar	6 537	1,59
Ayam Goreng	11 440	2,77
Bubur	212 464	51,52
Bubur Kacang Hijau	7 763	1,88
Donat	4 086	0,99
Gado-Gado	55 567	13,47
Ikan Goreng	4 903	1,19
Kerupuk	10 010	2,43
Ketupat/Lontong Sayur	68 234	16,55
Lepet	4 086	0,99
Makanan Ringan/Snack	109 705	26,60
Mie Ayam	50 647	12,28
Mie Bakso	283 704	68,80
Mie Instant	16 059	3,89
Mie Rebus	13 382	3,25
Nasi Putih	8 081	1,96
Nasi Uduk	456 110	110,61
Pepes	33 095	8,03
Roti Manis	44 548	10,80
Roti Tawar	9 716	2,36
Sate	28 601	6,94
Siomay	40 041	9,71
Sop	8 580	2,08
Soto	35 955	8,72
Gorengan	275 371	66,78
Martabak Manis	15 526	3,77
Cilok	18 999	4,61
Sayur Matang	9 397	2,28
Air Kemasan Galon	79 487	19,28
Air Mineral Kemasan	6 439	1,56

**Kabupaten Karawang**

Komoditi	Nilai Yang Dibayar	Diagram Timbang
(1)	(2)	(3)
Air Teh Kemasan	11 269	2,73
Gula Pasir	153 741	37,28
Ice Cream	7 244	1,76
Kopi Bubuk	69 304	16,81
Kopi Instant	384 957	93,35
Minuman Ringan	14 690	3,56
Sari Jeruk	18 111	4,39
Sirop	5 634	1,37
Teh	25 959	6,29
Teh Botol	4 025	0,98
Teh Celup	19 419	4,71
Teh Manis	6 037	1,46
Sari Buah Kemasan	14 489	3,51
Es Cincin	11 053	2,68
Kertas Tembakau	6 016	1,46
Rokok Kretek	1 683 693	408,29
Rokok Kretek Filter	883 761	214,31
Rokok Putih Filter	196 538	47,66
Tembakau	33 692	8,17
<b>Perumahan, Air, Listrik, Gas &amp; Bahan Bakar</b>	<b>1 933 537</b>	<b>468,88</b>
Asbes	7 806	1,89
Cat Tembok	14 684	3,56
Kaca Polos	7 025	1,70
Keramik	18 343	4,45
Kontrak Rumah	11 708	2,84
Pasir	23 027	5,58
Semen	35 711	8,66
Upah Tukang Bukan Mandor	50 054	12,14
Biaya Listrik	591 693	143,48
Bola Lampu	20 531	4,98
Gas LPG	470 031	113,98
Kayu Bakar	69 637	16,89
Korek Api/Geretan	7 916	1,92
Lampu TL/Neon	8 537	2,07
Minyak Tanah	10 195	2,47
Korek Api Gas	16 357	3,97
Meja Makan	16 842	4,08
Panci Aluminium Dn	11 397	2,76
Sapu Ijuk	8 140	1,97
Sapu Lidi	4 166	1,01
Rice Cooker	7 186	1,74
Obat Nyamuk Bakar	122 690	29,75

**Kabupaten Karawang**

Komoditi	Nilai Yang Dibayar	Diagram Timbang
(1)	(2)	(3)
Obat Nyamuk Lotion	44 586	10,81
Pembasmi Nyamuk Spray	3 757	0,91
Pewangi Pakaian	31 601	7,66
Sabun Cream/Colek	129 396	31,38
Sabun Cuci Batangan	3 958	0,96
Detergen Cair	9 373	2,27
Detergen Bubuk	177 191	42,97
<b>Sandang</b>	<b>828 258</b>	<b>200,85</b>
Baju Kaos/T-Shirt	31 831	7,72
Baju Koko	53 065	12,87
Celana Dalam	7 779	1,89
Celana Kolor	11 503	2,79
Celana Panjang Sersin	27 178	6,59
Kaos Kutang/Singlet	5 472	1,33
Kaos Oblong/Polos	15 786	3,83
Kemeja Panjang Sersin (Sersin=Serat Sintetis)	11 907	2,89
Kemeja Pendek Katun	12 085	2,93
Sandal Kulit	19 833	4,81
Sandal Plastik	10 660	2,59
Sarung Katun	24 925	6,04
Sarung Sersin	6 496	1,58
Baju Kaos/T-Shirt	13 506	3,28
Baju Muslim	91 965	22,30
BH Katun	10 800	2,62
Celana Dalam	6 197	1,50
Celana Panjang Jeans	12 317	2,99
Daster	29 079	7,05
Kain Batik (Kain Panjang)	12 363	3,00
Mukena	13 218	3,21
Pembalut Wanita	21 351	5,18
Rok Luar	11 974	2,90
Sandal Jepit	7 254	1,76
Sandal Kulit	12 098	2,93
Sandal Plastik Wanita	5 015	1,22
Sepatu	4 183	1,01
Kerudung/Jilbab	14 598	3,54
Kain Sarung Wanita	4 587	1,11
Baju Anak Stelan	45 681	11,08
Baju Kaos	21 722	5,27
Baju Muslimah	11 329	2,75
Celana Jeans	12 100	2,93

**Kabupaten Karawang**

Komoditi	Nilai Yang Dibayar	Diagram Timbang
(1)	(2)	(3)
Celana Pendek	5 601	1,36
Kemeja Pendek	4 610	1,12
Pakaian Bayi	7 946	1,93
Pampers	25 018	6,07
Popok Bayi	7 907	1,92
Sandal Kulit	4 933	1,20
Sandal Plastik	3 981	0,97
Sepatu	25 148	6,10
Baju Koko	3 855	0,93
Emas Perhiasan	127 632	30,95
Handuk Besar	8 415	2,04
Handuk Kecil	3 357	0,81
<b>Kesehatan</b>	<b>702 396</b>	<b>170,33</b>
Biaya Dokter	44 492	10,79
Biaya Kamar Rumah Sakit	42 931	10,41
Biaya Melahirkan	24 197	5,87
Bidan (Pemeriksaan Kandungan)	19 842	4,81
Mantri Kesehatan	60 338	14,63
Minyak Kayu Putih	24 136	5,85
Obat Batuk	15 653	3,80
Obat Flu	16 583	4,02
Obat Sakit Kepala	27 501	6,67
Bedak	34 399	8,34
Biaya Gunting Rambut	38 709	9,39
Hand Body Lotion	5 317	1,29
Lipstik	16 214	3,93
Minyak Rambut	11 072	2,69
Parfum	5 713	1,39
Pasta Gigi	106 306	25,78
Sabun Mandi	104 195	25,27
Shampoo	83 461	20,24
Sikat Gigi	16 879	4,09
Sabun Bayi	4 458	1,08
<b>Pendidikan, Rekreasi &amp; Olahraga</b>	<b>307 312</b>	<b>74,52</b>
Uang Bayaran Sekolah SD	13 605	3,30
Uang Kuliah	35 962	8,72
Uang Kursus	11 664	2,83
Buku Bacaan SD	10 869	2,64
Buku Bacaan SMP	9 418	2,28
Buku Bacaan SMA	6 633	1,61
Buku Gambar	4 555	1,10

**Kabupaten Karawang**

Komoditi	Nilai Yang Dibayar	Diagram Timbang
(1)	(2)	(3)
Buku Tulis Bergaris	40 821	9,90
Penghapus Pensil	4 993	1,21
Pensil Hitam	9 319	2,26
Pulpen/Ballpoint	9 792	2,37
Seragam Sekolah	92 874	22,52
Tas Sekolah	19 778	4,80
Televisi	27 031	6,55
Kaos Olah Raga	4 667	1,13
Training Pack	5 333	1,29
<b>Transportasi &amp; Komunikasi</b>	<b>1 800 577</b>	<b>436,64</b>
Ongkos Angkutan Dalam Kota	40 045	9,71
Ongkos Angkutan Luar Kota	6 566	1,59
Ongkos Ojek Motor	39 999	9,70
Bensin	638 982	154,95
Oli/Pelumas	104 764	25,41
Sepeda Motor	302 659	73,39
Biaya Pulsa Ponsel Prabayar	329 931	80,01
Hand Phone	56 154	13,62
Ban Luar Sepeda	11 789	2,86
Ban Dalam Motor	20 821	5,05
Ban Luar Motor	34 588	8,39
Ongkos Service Motor	166 833	40,46
Kanvas Rem	16 439	3,99
Ongkos Service Mobil	31 007	7,52
<b>BPPBM</b>	<b>21 933 692</b>	<b>5 318,87</b>
<b>Bibit/Benih</b>	<b>7 013 923</b>	<b>1 700,86</b>
Bibit Ayam Ras Pedaging (Umur < 5 Hari)	3 978 050	964,67
Bibit Sapi Potong (Umur < 2 Bulan)	223 077	54,10
Bibit Kambing (Umur < 2 Bulan)	98 462	23,88
Bibit Domba (Umur < 2 Bulan)	177 692	43,09
Bibit Itik Manila	90 795	22,02
Bibit Itik	2 445 847	593,11
<b>Obat-Obatan Dan Pakan Ternak/Unggas</b>	<b>11 284 177</b>	<b>2 736,38</b>
Anastesika / Obat Bius	33 585	8,14
Antiseptika Dan Desinfektansia	94 796	22,99
Antibiotika	65 069	15,78
Antifungi / Anti Jamur	13 176	3,20
Antelmitika / Obat Cacing	18 437	4,47
Anti Defisiensi Vitamin Dan Mineral	13 494	3,27
Vaksin Unggas	39 707	9,63
Vaksin Ternak Besar	15 517	3,76
Serum	6 824	1,65

**Kabupaten Karawang**

<b>Komoditi</b>	<b>Nilai Yang Dibayar</b>	<b>Diagram Timbang</b>
(1)	(2)	(3)
Pelarut Vaksin	8 124	1,97
Feed Additive	5 605	1,36
Vitamin	76 874	18,64
Dedak	1 015 215	246,19
Bekatul	501 612	121,64
Pur	469 711	113,90
Ampas Tahu	133 756	32,44
Gabah	718 458	174,22
Rumput Segar	635 312	154,06
Jerami	4 752	1,15
Broiler Starter	2 896 292	702,34
Broiler Finisher	3 883 213	941,67
Super Tetra	5 118	1,24
Menir	624 751	151,50
Beras	4 777	1,16
<b>Biaya Sewa dan Pengeluaran Lain</b>	<b>666 208</b>	<b>161,55</b>
Sewa Tempat Usaha Peternakan	21 016	5,10
Sewa Padang/Lahan Penggembalaan	101 848	24,70
Sewa Kandang Peternakan	64 043	15,53
Perbaikan Kandang	102 107	24,76
Jasa Kesehatan Ternak	28 024	6,80
Listrik	48 960	11,87
Lampu Bohlam	33 949	8,23
Perbaikan Kecil Barang Modal	36 253	8,79
Bunga Atas Pinjaman	6 467	1,57
Inseminasi Buatan	6 613	1,60
Bambu	15 091	3,66
Sewa Mesin Pompa	8 083	1,96
Sekam	24 249	5,88
Arang Briket	109 608	26,58
Gas LPG	38 799	9,41
Terpal	13 822	3,35
Pagar Bambu	7 275	1,76
<b>Transportasi</b>	<b>507 123</b>	<b>122,98</b>
Ongkos Angkut	215 192	52,18
Bensin	191 831	46,52
Solar	7 308	1,77
Oli	34 477	8,36
Ban Luar Motor	16 785	4,07
Biaya Servis Motor	20 827	5,05
Biaya Servis Mobil	15 104	3,66

**Kabupaten Karawang**

Komoditi	Nilai Yang Dibayar	Diagram Timbang
(1)	(2)	(3)
Onderdil Motor	5 600	1,36
<b>Barang Modal</b>	<b>493 954</b>	<b>119,78</b>
Kandang Ternak Besar	122 432	29,69
Kandang Ternak Kecil	207 374	50,29
Kandang Unggas	18 196	4,41
Mesin Penetas Telur	31 373	7,61
Tempat Minum	11 825	2,87
Tempat Makan	9 788	2,37
Tempat Menetas	17 287	4,19
Arit	8 180	1,98
Ember	6 988	1,69
Kendaraan Roda 2	54 902	13,31
Jaring Pagar	5 608	1,36
<b>Upah Buruh Tani</b>	<b>1 968 308</b>	<b>477,31</b>
Upah Pemeliharaan	1 369 834	332,18
Upah Memungut Hasil (Pemerahan, Pengambilan Telur)	170 362	41,31
Mencari Rumput	215 160	52,18
Mengembalikan Ternak	212 952	51,64

**Tabel 5.1**  
**Diagram Timbang Indeks Harga Yang Diterima Petani Subsektor Perikanan**  
**Kelompok Penangkapan Ikan, Kabupaten Karawang (2014=100)**

Komoditi	Nilai Yang Diterima	Diagram Timbang
(1)	(2)	(3)
<b>JUMLAH YANG DITERIMA</b>	<b>88 229 945 666</b>	<b>10 000,00</b>
<b>Penangkapan Perairan Umum</b>	<b>13 702 812 650</b>	<b>1 553,08</b>
Bandeng	676 752 572	76,70
Gabus (Haruan)	49 575 373	5,62
Lais	1 729 442 505	196,02
Mas (Karper/Tombro)	330 408 395	37,45
Udang	5 027 745 548	569,85
Kepiting Air Tawar	64 883 883	7,35
Kodok	384 182 736	43,54
Belut	48 007 064	5,44
Kakap Putih	321 784 912	36,47
Sepat	3 513 447 885	398,21
Nila	828 378 923	93,89
Mujair	728 202 854	82,53
<b>Penangkapan Laut</b>	<b>74 527 133 015</b>	<b>8 446,92</b>
Belanak Air Tawar	731 568 454	82,92
Bawal	48 785 045	5,53
Belanak (Bulana)	2 898 323 402	328,50
Daun Bambu (Talang/Lasi)	148 091 249	16,78
Japung	834 936 172	94,63
Kakap	4 533 089 945	513,78
Kembung (Kombong/Sumbo)	7 036 076 789	797,47
Kurau	2 815 715 964	319,13
Layur (Beladang)	577 888 081	65,50
Lemuru (Dencis)	605 339 068	68,61
Lola (Susu Bundar)	193 058 978	21,88
Manyung	992 028 285	112,44
Sebelah	110 317 408	12,50
Sembilang	87 847 820	9,96
Tembang (Tandipan)	5 886 465 582	667,17
Tenggiri	2 387 287 287	270,58
Tongkol	859 967 174	97,47
Udang	115 476 591	13,09
Kepiting Laut	182 171 647	20,65
Rajungan	36 005 854 369	4 080,91
Cumi-Cumi	7 441 527 610	843,42
Remis	35 316 094	4,00



**Tabel 5.2**  
**Diagram Timbang Indeks Harga Yang Dibayar Petani Subsektor Perikanan**  
**Kelompok Penangkapan Ikan, Kabupaten Karawang (2014=100)**

Komoditi	Nilai Yang Dibayar	Diagram Timbang
(1)	(2)	(3)
<b>JUMLAH YANG DIBAYAR</b>	<b>42 510 689</b>	<b>10 000,00</b>
<b>Konsumsi Rumah Tangga</b>	<b>24 963 703</b>	<b>5 872,34</b>
<b>Bahan Makanan</b>	<b>9 085 997</b>	<b>2 137,34</b>
Beras	3 233 692	760,68
Mie Instant	358 048	84,23
Tepung Terigu	30 938	7,28
Daging Ayam Kampung (Buras)	23 638	5,56
Daging Ayam Ras	512 808	120,63
Hati Ayam	18 771	4,42
Belanak	53 603	12,61
Kakap Merah	13 905	3,27
Kembung	74 390	17,50
Tembang	27 810	6,54
Teri	5 214	1,23
Udang Laut	10 429	2,45
Bandeng	225 063	52,94
Lele	60 110	14,14
Mas	207 589	48,83
Mujair	143 285	33,71
Nila	18 173	4,27
Ikan Asin Kering Sepat	11 179	2,63
Ikan Asin Kering Teri	130 179	30,62
Ikan Pindang Bandeng	69 236	16,29
Ikan Pindang Tongkol	18 030	4,24
Ikan Asin Kembung	7 212	1,70
Ikan Asin Tembang	9 376	2,21
Ikan Asin Layur	8 655	2,04
Ikan Asin Peda Merah	26 194	6,16
Ikan Asin Cumi-Cumi	12 982	3,05
Susu Cair Kemasan	8 343	1,96
Susu Kental Manis Coklat	5 562	1,31
Susu Kental Manis Putih	45 190	10,63
Telur Ayam Ras	437 652	102,95
Telur Itik/Bebek	8 343	1,96
Bayam	137 279	32,29
Buncis	12 058	2,84
Daun Bawang	10 203	2,40
Daun Singkong	7 420	1,75
Jagung Muda Kecil	8 348	1,96
Jengkol	354 791	83,46
Kacang Panjang	129 858	30,55

**Kabupaten Karawang**

<b>Komoditi</b>	<b>Nilai Yang Dibayar</b>	<b>Diagram Timbang</b>
(1)	(2)	(3)
Kangkung	191 634	45,08
Kentang	20 870	4,91
Ketimun	60 755	14,29
Kubis/Kol	16 696	3,93
Labu Siam/Jipang	42 204	9,93
Petai	22 725	5,35
Sawi Hijau	41 740	9,82
Tauge/Kecambah	50 088	11,78
Terung	46 378	10,91
Tomat Sayur	110 843	26,07
Gambas	7 420	1,75
Apel	18 888	4,44
Jeruk	136 766	32,17
Mangga	68 208	16,04
Pepaya	15 041	3,54
Pisang	39 875	9,38
Salak	33 579	7,90
Semangka	24 485	5,76
Kacang Merah	10 143	2,39
Tahu Mentah	188 163	44,26
Tempe Kedele	259 161	60,96
Asam	25 023	5,89
Bawang Merah	205 372	48,31
Bawang Putih	55 373	13,03
Bumbu Jadi	25 514	6,00
Cabai Merah	137 172	32,27
Cabai Rawit	139 555	32,83
Garam	25 217	5,93
Gula Merah	14 719	3,46
Jahe	5 257	1,24
Kecap Manis	87 686	20,63
Kemiri	7 360	1,73
Kunyit	6 308	1,48
Lada/Merica	9 813	2,31
Penyedap Masakan	50 607	11,90
Terasi	37 850	8,90
Kelapa Tua	6 605	1,55
Minyak Goreng	356 657	83,90
Kerupuk Mentah	8 690	2,04
<b>Makanan Jadi, Minuman, Rokok &amp; Tembakau</b>	<b>8 868 665</b>	<b>2 086,22</b>
Ayam Goreng	86 933	20,45

**Kabupaten Karawang**

<b>Komoditi</b>	<b>Nilai Yang Dibayar</b>	<b>Diagram Timbang</b>
(1)	(2)	(3)
Biskuit	38 559	9,07
Bubur	112 172	26,39
Bubur Kacang Hijau	14 723	3,46
Donat	11 217	2,64
Gado-Gado	32 950	7,75
Ikan Bakar	21 032	4,95
Ikan Goreng	10 516	2,47
Kerupuk	11 217	2,64
Ketupat/Lontong Sayur	139 513	32,82
Makanan Ringan/Snack	122 688	28,86
Mie Ayam	127 595	30,01
Mie Bakso	408 024	95,98
Mie Instant	8 413	1,98
Mie Rebus	48 374	11,38
Nasi Uduk	417 839	98,29
Pempek	6 310	1,48
Roti Manis	182 279	42,88
Roti Tawar	7 011	1,65
Sate	22 434	5,28
Siomay	42 765	10,06
Soto	51 879	12,20
Wafer	7 011	1,65
Gorengan	294 100	69,18
Martabak Manis	33 622	7,91
Air Kemasan Galon	257 933	60,67
Air Teh Kemasan	20 162	4,74
Gula Pasir	151 770	35,70
Ice Cream	12 514	2,94
Kopi Bubuk	82 038	19,30
Kopi Instant	599 990	141,14
Minuman Kesehatan/Berenergi (Suplemen)	6 952	1,64
Minuman Ringan	52 838	12,43
Sirop	20 857	4,91
Teh	18 076	4,25
Teh Botol	9 733	2,29
Teh Celup	27 114	6,38
Teh Manis	7 648	1,80
Sari Buah Kemasan	26 419	6,21
Kertas Tembakau	8 343	1,96
Rokok Kretek	3 986 147	937,68
Rokok Kretek Filter	967 076	227,49

**Kabupaten Karawang**

Komoditi	Nilai Yang Dibayar	Diagram Timbang
(1)	(2)	(3)
Rokok Putih Filter	348 314	81,94
Tembakau	5 562	1,31
<b>Perumahan, Air, Listrik, Gas &amp; Bahan Bakar</b>	<b>2 090 787</b>	<b>491,83</b>
Asbes	8 291	1,95
Bambu Tua	33 842	7,96
Cat Tembok	13 151	3,09
Genteng Biasa	48 225	11,34
Kayu Balok (12X12X400) Cm	62 608	14,73
Semen	8 630	2,03
Biaya Air	15 689	3,69
Biaya Listrik	652 643	153,52
Bola Lampu	10 321	2,43
Gas LPG	582 391	137,00
Korek Api/Geretan	8 909	2,10
Lampu TL/Neon	34 952	8,22
Korek Api Gas	42 489	9,99
Ember Plastik	10 778	2,54
Kipas Angin	16 471	3,87
Kompore	6 803	1,60
Lemari 2 Pintu	14 323	3,37
Penggorengan Alumunium	12 443	2,93
Sapu Ijuk	21 189	4,98
Sapu Lidi	6 768	1,59
Tempat Tidur	8 952	2,11
Obat Nyamuk Bakar	156 643	36,85
Obat Nyamuk Lotion	22 782	5,36
Pewangi Pakaian	33 185	7,81
Sabun Cream/Colek	55 341	13,02
Detergen Cair	16 614	3,91
Detergen Bubuk	186 356	43,84
<b>Sandang</b>	<b>1 643 040</b>	<b>386,50</b>
Baju Kaos/T-Shirt	77 343	18,19
Baju Koko	47 592	11,20
Celana Dalam	23 453	5,52
Celana Kolor	25 388	5,97
Celana Panjang Jeans	31 700	7,46
Celana Panjang Sersin	41 718	9,81
Jaket	5 832	1,37
Kaos Kutang/Singlet	18 169	4,27
Kaos Oblong/Polos	20 241	4,76
Kemeja Pendek Katun	22 437	5,28

**Kabupaten Karawang**

Komoditi	Nilai Yang Dibayar	Diagram Timbang
(1)	(2)	(3)
Peci/Kopiah	5 489	1,29
Sandal Kulit	33 083	7,78
Sandal Plastik	13 233	3,11
Sarung Katun	18 121	4,26
Baju Kaos/T-Shirt	79 949	18,81
Baju Muslim	59 068	13,89
BH Katun	39 806	9,36
Blus	29 821	7,01
Celana Dalam	21 927	5,16
Celana Panjang Jeans	29 954	7,05
Celana Panjang Katun	10 945	2,57
Daster	53 111	12,49
Mukena	11 132	2,62
Pembalut Wanita	58 602	13,79
Sandal Jepit	16 796	3,95
Sandal Kulit	25 866	6,08
Sepatu	8 769	2,06
Kerudung/Jilbab	23 007	5,41
Baju Anak Stelan	53 814	12,66
Baju Kaos	36 927	8,69
Celana Dalam	8 745	2,06
Celana Jeans	25 085	5,90
Celana Pendek	17 518	4,12
Kemeja Pendek	5 606	1,32
Sandal Kulit	8 883	2,09
Sepatu	44 336	10,43
Emas Perhiasan	584 345	137,46
Handuk Besar	5 228	1,23
<b>Kesehatan</b>	<b>711 580</b>	<b>167,39</b>
Biaya Dokter	26 445	6,22
Biaya Kamar Rumah Sakit	8 351	1,96
Bidan (Pemeriksaan Kandungan)	13 014	3,06
Mantri Kesehatan	34 657	8,15
Minyak Kayu Putih	7 481	1,76
Obat Batuk	8 385	1,97
Obat Gosok/Balsem	11 858	2,79
Obat Sakit Kepala	19 190	4,51
Bedak	25 580	6,02
Biaya Gunting Rambut	31 932	7,51
Hand Body Lotion	41 068	9,66
Lipstik	12 635	2,97

**Kabupaten Karawang**

Komoditi	Nilai Yang Dibayar	Diagram Timbang
(1)	(2)	(3)
Minyak Rambut	6 809	1,60
Parfum	43 908	10,33
Pasta Gigi	123 972	29,16
Sabun Mandi	137 861	32,43
Shampoo	139 192	32,74
Sikat Gigi	19 242	4,53
<b>Pendidikan, Rekreasi &amp; Olahraga</b>	<b>316 833</b>	<b>74,53</b>
Pesantren	82 229	19,34
Uang Bayaran Sekolah SMA	18 371	4,32
Buku Bacaan SD	16 651	3,92
Buku Bacaan SMP	26 630	6,26
Buku Bacaan SMA	7 947	1,87
Buku Tulis Bergaris	23 463	5,52
Pensil Hitam	12 481	2,94
Pulpen/Ballpoint	6 566	1,54
Seragam Sekolah	86 128	20,26
Tas Sekolah	34 900	8,21
Tiket Masuk Tempat Wisata	1 467	0,35
<b>Transportasi &amp; Komunikasi</b>	<b>2 246 800</b>	<b>528,53</b>
Ongkos Angkutan Dalam Kota	12 667	2,98
Ongkos Ojek Motor	35 200	8,28
Ongkos Ojek Sepeda	24 067	5,66
Bensin	1 144 733	269,28
Oli/Pelumas	222 267	52,28
Biaya Pulsa Ponsel Prabayar	433 813	102,05
Hand Phone	14 414	3,39
Ban Dalam Motor	35 536	8,36
Ban Luar Motor	73 340	17,25
Ongkos Service Motor	154 335	36,30
Accu	30 235	7,11
Kanvas Rem	44 325	10,43
Knalpot	10 568	2,49
Rantai Motor	11 301	2,66
<b>BPPBM</b>	<b>17 546 987</b>	<b>4 127,66</b>
<b>Biaya Sewa dan Pengeluaran Lain</b>	<b>5 859 187</b>	<b>1 378,29</b>
Sewa Motor Tempel	1 876 304	441,37
Sewa Kapal Motor	1 202 603	282,89
Es Batu	1 005 684	236,57
Garam	10 044	2,36
Umpan	400 284	94,16
Tarif Tambat/Labuh	185 446	43,62

**Kabupaten Karawang**

Komoditi	Nilai Yang Dibayar	Diagram Timbang
(1)	(2)	(3)
Batu Bateray	34 406	8,09
Tarif Perbaikan	732 348	172,27
Tarif Pengurusan Surat Izin Berlayar	20 358	4,79
Retribusi	345 182	81,20
Tarif Isi Setrum Aki	32 236	7,58
Tali Nilon/Plastik	14 291	3,36
<b>Transportasi</b>	<b>5 727 560</b>	<b>1 347,32</b>
Bensin Eceran	807 160	189,87
Solar	4 382 147	1 030,83
Oli/Pelumas	538 253	126,62
<b>Barang Modal</b>	<b>4 214 827</b>	<b>991,47</b>
Perahu Tanpa Motor	213 225	50,16
Motor Tempel	237 364	55,84
Kapal Motor	938 727	220,82
Jaring Insang	722 677	170,00
Jaring Angkat	499 822	117,58
Pancing	253 792	59,70
Perangkap	412 369	97,00
Keranjang	8 314	1,96
Mata Pancing/Rawai	102 053	24,01
Benang Pancing	264 989	62,33
Senter	30 978	7,29
Coolbox	26 217	6,17
Jerigen	4 895	1,15
Tambang	75 702	17,81
Accu	134 104	31,55
Termos	11 265	2,65
Genset/Dompeng	174 335	41,01
Pelampung	7 979	1,88
Timah	96 018	22,59
<b>Upah Buruh Tani</b>	<b>1 745 413</b>	<b>410,58</b>
Upah Membersihkan Kapal	1 288 567	303,12
Upah Sortir	33 840	7,96
Upah Angkut Ke TPI	423 006	99,51

**Tabel 6.1**  
**Diagram Timbang Indeks Harga Yang Diterima Petani Subsektor Perikanan**  
**Kelompok Pembudidayaan Ikan, Kabupaten Karawang (2014=100)**

Komoditi	Nilai Yang Diterima	Diagram Timbang
(1)	(2)	(3)
<b>JUMLAH YANG DITERIMA</b>	<b>404 387 409 643</b>	<b>10 000,00</b>
<b>Budidaya Air Tawar</b>	<b>17 163 016 864</b>	<b>424,42</b>
Bawal	1 750 010 287	43,28
Lele	8 426 840 647	208,39
Mas/Karper	685 017 737	16,94
Mujair (Air Tawar)	592 343 156	14,65
Nila (Air Tawar)	345 881 450	8,55
Patin	265 304 980	6,56
Udang	5 097 618 607	126,06
<b>Budidaya Air Payau</b>	<b>387 224 392 780</b>	<b>9 575,58</b>
Bandeng	276 145 227 939	6 828,73
Mujair (Air Payau)	13 266 531 224	328,06
Nila (Air Payau)	80 233 622 047	1 984,08
Udang	17 579 011 570	434,71



**Tabel 6.2**  
**Diagram Timbang Indeks Harga Yang Dibayar Petani Subsektor Perikanan**  
**Kelompok Pembudidayaan Ikan, Kabupaten Karawang (2014=100)**

Komoditi	Nilai Yang Dibayar	Diagram Timbang
(1)	(2)	(3)
<b>JUMLAH YANG DIBAYAR</b>	<b>44 320 969</b>	<b>10 000,00</b>
<b>Konsumsi Rumah Tangga</b>	<b>22 160 603</b>	<b>5 000,03</b>
<b>Bahan Makanan</b>	<b>8 040 994</b>	<b>1 814,26</b>
Beras	2 527 886	570,36
Mie Instant	232 036	52,35
Tepung Terigu	9 560	2,16
Daging Ayam Kampung (Buras)	79 952	18,04
Daging Ayam Ras	446 690	100,79
Hati Ayam	6 518	1,47
Hati Sapi	26 071	5,88
Belanak	39 542	8,92
Kembung	13 036	2,94
Rajungan	13 036	2,94
Selar	15 643	3,53
Tongkol	11 298	2,55
Udang Laut	30 417	6,86
Pari	10 429	2,35
Biji Nangka	6 083	1,37
Terbang	4 345	0,98
Bandeng	172 071	38,82
Gabus	21 726	4,90
Lele	27 810	6,27
Mas	147 304	33,24
Mujair	225 952	50,98
Nila	39 107	8,82
Sepat	4 345	0,98
Udang	21 726	4,90
Ikan Asin Kering Sepat	39 976	9,02
Ikan Asin Kering Teri	152 518	34,41
Ikan Pindang Bandeng	49 536	11,18
Ikan Pindang Kembung	40 845	9,22
Ikan Pindang Tongkol	5 214	1,18
Ikan Tongkol Asap	7 821	1,76
Ikan Asin Selar	7 821	1,76
Ikan Asin Peda Merah	17 381	3,92
Ikan Asin Peda Putih	18 250	4,12
Makanan Bayi	19 119	4,31
Susu Bubuk Bayi	66 917	15,10
Susu Bubuk Instant	45 190	10,20
Susu Kental Manis Coklat	14 774	3,33
Susu Kental Manis Putih	6 952	1,57

**Kabupaten Karawang**

Komoditi	Nilai Yang Dibayar	Diagram Timbang
(1)	(2)	(3)
Telur Ayam Ras	398 458	89,90
Telur Itik/Bebek	4 345	0,98
Bayam	164 634	37,15
Buncis	6 634	1,50
Daun Bawang	28 705	6,48
Jengkol	264 742	59,73
Kacang Panjang	77 794	17,55
Kangkung	163 549	36,90
Kentang	24 725	5,58
Ketimun	82 619	18,64
Kubis/Kol	6 031	1,36
Labu Air/Labu Panjang	7 237	1,63
Labu Siam/Jipang	24 122	5,44
Pare/Paria	9 649	2,18
Petai	10 855	2,45
Sawi Hijau	18 092	4,08
Tauge/Kecambah	39 199	8,84
Terung	39 199	8,84
Tomat Sayur	120 611	27,21
Apel	10 494	2,37
Jeruk	190 210	42,92
Klengkeng	13 118	2,96
Mangga	64 715	14,60
Melon	13 118	2,96
Pepaya	27 985	6,31
Pisang	80 894	18,25
Salak	15 304	3,45
Tahu Mentah	201 145	45,38
Tauco	6 966	1,57
Tempe Kedele	234 234	52,85
Asam	19 105	4,31
Bawang Merah	157 595	35,56
Bawang Putih	45 606	10,29
Cabai Merah	108 820	24,55
Cabai Rawit	118 857	26,82
Garam	22 928	5,17
Gula Merah	15 848	3,58
Kecap Manis	57 932	13,07
Kemiri	14 967	3,38
Ketumbar	4 754	1,07
Kunyit	8 892	2,01

**Kabupaten Karawang**

Komoditi	Nilai Yang Dibayar	Diagram Timbang
(1)	(2)	(3)
Lada/Merica	8 188	1,85
Penyedap Masakan	52 605	11,87
Saos Sambal	7 467	1,68
Terasi	27 645	6,24
Mentega	10 429	2,35
Minyak Goreng	374 646	84,53
Minyak Kelapa	6 952	1,57
Kerupuk Mentah	3 476	0,78
<b>Makanan Jadi, Minuman, Rokok &amp; Tembakau</b>	<b>7 673 169</b>	<b>1 731,27</b>
Ayam Bakar	19 538	4,41
Ayam Goreng	100 355	22,64
Biskuit	14 210	3,21
Bubur	107 460	24,25
Bubur Kacang Hijau	11 545	2,60
Cakwe	6 217	1,40
Gado-Gado	63 055	14,23
Ikan Goreng	13 321	3,01
Kerupuk	34 636	7,81
Ketupat/Lontong Sayur	72 380	16,33
Makanan Ringan/Snack	259 768	58,61
Mie Ayam	96 802	21,84
Mie Bakso	427 174	96,38
Mie Goreng	10 657	2,40
Mie Instant	31 083	7,01
Mie Rebus	33 748	7,61
Nasi Putih	170 958	38,57
Nasi Uduk	474 883	107,15
Roti Manis	147 424	33,26
Roti Tawar	12 433	2,81
Sate	10 657	2,40
Siomay	67 495	15,23
Soto	24 867	5,61
Gorengan	324 155	73,14
Martabak Manis	8 881	2,00
Air Kemasan Galon	306 768	69,21
Air Teh Kemasan	27 888	6,29
Gula Pasir	175 346	39,56
Kopi Bubuk	48 804	11,01
Kopi Instant	515 056	116,21
Minuman Kesehatan/Berenergi (Suplemen)	6 100	1,38
Minuman Ringan	84 100	18,98

**Kabupaten Karawang**

<b>Komoditi</b>	<b>Nilai Yang Dibayar</b>	<b>Diagram Timbang</b>
(1)	(2)	(3)
Sari Jeruk	19 158	4,32
Sirop	6 536	1,47
Teh	4 357	0,98
Teh Botol	10 458	2,36
Teh Celup	20 916	4,72
Teh Manis	15 687	3,54
Rokok Kretek	2 929 386	660,95
Rokok Kretek Filter	717 312	161,84
Rokok Putih Filter	241 595	54,51
<b>Perumahan, Air, Listrik, Gas &amp; Bahan Bakar</b>	<b>2 089 950</b>	<b>471,55</b>
Cat Tembok	17 977	4,06
Keramik	52 139	11,76
Semen	11 123	2,51
Triplek	13 209	2,98
Upah Tukang Bukan Mandor	33 369	7,53
Biaya Air	5 698	1,29
Biaya Listrik	718 600	162,14
Bola Lampu	9 921	2,24
Gas LPG	593 344	133,87
Korek Api/Geretan	4 391	0,99
Lampu TL/Neon	24 586	5,55
Minyak Tanah	11 262	2,54
Korek Api Gas	38 328	8,65
Ember Plastik	12 740	2,87
Kipas Angin	10 616	2,40
Lemari 2 Pintu	34 666	7,82
Panci Alumunium Dn	7 821	1,76
Payung	6 456	1,46
Sapu Ijuk	20 258	4,57
Sapu Lidi	11 331	2,56
Rice Cooker	15 795	3,56
Obat Nyamuk Bakar	119 065	26,86
Obat Nyamuk Lotion	34 736	7,84
Pembersih Lantai	14 349	3,24
Pewangi Pakaian	37 366	8,43
Sabun Cream/Colek	45 360	10,23
Sabun Cuci Batangan	6 863	1,55
Detergen Cair	24 324	5,49
Detergen Bubuk	154 256	34,80
<b>Sandang</b>	<b>1 110 293</b>	<b>250,51</b>
Baju Kaos/T-Shirt	50 194	11,33

**Kabupaten Karawang**

<b>Komoditi</b>	<b>Nilai Yang Dibayar</b>	<b>Diagram Timbang</b>
(1)	(2)	(3)
Baju Koko	45 317	10,22
Celana Dalam	20 195	4,56
Celana Kolor	20 347	4,59
Celana Panjang Sersin	32 055	7,23
Kaos Kutang/Singlet	16 193	3,65
Kaos Oblong/Polos	10 022	2,26
Kemeja Panjang Sersin (Sersin=Serat Sintetis)	8 408	1,90
Kemeja Pendek Katun	6 692	1,51
Kemeja Pendek Sersin	8 576	1,93
Peci/Kopiah	6 558	1,48
Sandal Kulit	22 932	5,17
Sandal Plastik	7 576	1,71
Sarung Katun	20 565	4,64
Sarung Sersin	7 819	1,76
Sepatu Kets Pria	6 626	1,49
Baju Kaos/T-Shirt	61 991	13,99
Baju Muslim	113 912	25,70
BH Katun	31 401	7,08
Blus	17 589	3,97
Celana Dalam	23 348	5,27
Celana Panjang Jeans	20 295	4,58
Celana Panjang Sersin	6 731	1,52
Daster	52 956	11,95
Mukena	33 970	7,66
Pembalut Wanita	51 755	11,68
Sandal Jepit	12 640	2,85
Sandal Kulit	14 830	3,35
Sandal Plastik Wanita	7 536	1,70
Kerudung/Jilbab	14 278	3,22
Kain Sarung Wanita	6 725	1,52
Baju Anak Stelan	35 224	7,95
Baju Kaos	37 204	8,39
Baju Muslimah	15 735	3,55
Celana Dalam	13 167	2,97
Celana Jeans	13 999	3,16
Celana Pendek	13 294	3,00
Kaos Kaki	5 788	1,31
Pakaian Bayi	7 633	1,72
Pampers	6 045	1,36
Sepatu	30 684	6,92
Baju Koko	6 873	1,55

**Kabupaten Karawang**

Komoditi	Nilai Yang Dibayar	Diagram Timbang
(1)	(2)	(3)
Emas Perhiasan	138 333	31,21
Handuk Besar	20 682	4,67
Handuk Kecil	5 602	1,26
<b>Kesehatan</b>	<b>736 173</b>	<b>166,10</b>
Biaya Dokter	19 613	4,43
Biaya Kamar Rumah Sakit	25 582	5,77
Biaya Melahirkan	30 698	6,93
Bidan (Pemeriksaan Kandungan)	24 371	5,50
Mantri Kesehatan	93 970	21,20
Minyak Kayu Putih	10 253	2,31
Obat Flu	12 715	2,87
Obat Gosok/Balsem	17 813	4,02
Obat Sakit Kepala	21 702	4,90
Bedak	26 636	6,01
Biaya Gunting Rambut	39 648	8,95
Hand Body Lotion	32 066	7,23
Lipstik	14 336	3,23
Minyak Rambut	7 189	1,62
Parfum	25 857	5,83
Pasta Gigi	105 676	23,84
Sabun Mandi	114 985	25,94
Shampoo	98 819	22,30
Sikat Gigi	14 244	3,21
<b>Pendidikan, Rekreasi &amp; Olahraga</b>	<b>368 650</b>	<b>83,18</b>
Uang Bayaran Sekolah SD	17 007	3,84
Uang Kuliah	149 660	33,77
Buku Bacaan SD	18 283	4,13
Buku Bacaan SMP	9 854	2,22
Buku Bacaan SMA	9 013	2,03
Buku Gambar	4 841	1,09
Buku Tulis Bergaris	20 875	4,71
Jasa Photo Copy	6 609	1,49
Pensil Hitam	6 154	1,39
Pulpen/Ballpoint	6 197	1,40
Seragam Sekolah	67 106	15,14
Tas Sekolah	29 716	6,70
Televisi	23 333	5,26
<b>Transportasi &amp; Komunikasi</b>	<b>2 141 373</b>	<b>483,15</b>
Ongkos Angkutan Dalam Kota	83 404	18,82
Ongkos Ojek Motor	43 580	9,83
Bensin	996 391	224,81

**Kabupaten Karawang**

Komoditi	Nilai Yang Dibayar	Diagram Timbang
(1)	(2)	(3)
Oli/Pelumas	194 832	43,96
Sepeda	5 141	1,16
Biaya Pulsa Ponsel Prabayar	374 019	84,39
Hand Phone	33 081	7,46
Ban Dalam Motor	43 338	9,78
Ban Luar Motor	91 836	20,72
Ongkos Service Sepeda	14 658	3,31
Ongkos Service Motor	155 131	35,00
Accu	21 499	4,85
Kanvas Rem	34 202	7,72
Rantai Motor	50 261	11,34
<b>BPPBM</b>	<b>22 160 367</b>	<b>4 999,97</b>
<b>Bibit/Benih</b>	<b>4 792 767</b>	<b>1 081,38</b>
Benih Bawal	143 333	32,34
Benih Lele	661 833	149,33
Benih Mas/Karper	135 683	30,61
Benih Mujair	106 417	24,01
Benih Nila	481 333	108,60
Benih Patin	131 500	29,67
Benih Bandeng/Nener	2 101 833	474,23
Benih Mujair	50 000	11,28
Benih Nila	404 167	91,19
Benih Udang	576 667	130,11
<b>Pupuk, Obat-Obatan Dan Pakan Ikan</b>	<b>11 545 317</b>	<b>2 604,93</b>
Urea	1 133 853	255,83
SP 36	144 046	32,50
Z.A.	30 574	6,90
Kapur	21 866	4,93
NPK	318 319	71,82
Breston	81 273	18,34
Pembasmi Kuman/Bakteri	15 306	3,45
Perangsang Makan (Vitamin)	873 760	197,14
Vitamin	242 019	54,61
Dedak	679 753	153,37
Pelet	7 284 173	1 643,50
Ikan Segar/Rucah	13 796	3,11
Ikan Kering	78 837	17,79
Ampas Tahu	492 732	111,17
Cacing	94 605	21,35
Jerami	40 404	9,12

**Kabupaten Karawang**

Komoditi	Nilai Yang Dibayar	Diagram Timbang
(1)	(2)	(3)
<b>Biaya Sewa dan Pengeluaran Lain</b>	<b>1 667 033</b>	<b>376,13</b>
Sewa Tanah Untuk Tambak/Kolam	1 411 394	318,45
Biaya Perbaikan	159 256	35,93
Biaya Listrik	33 042	7,46
Tali Nilon/Plastik	8 572	1,93
Sewa Pompa Air	42 137	9,51
Sewa Jaring	12 632	2,85
<b>Transportasi</b>	<b>344 700</b>	<b>77,77</b>
Ongkos Angkut	98 100	22,13
Bensin Eceran	218 733	49,35
Solar	7 833	1,77
Minyak Pelumas/Oli	20 033	4,52
<b>Barang Modal</b>	<b>381 967</b>	<b>86,18</b>
Jaring Angkat	6 987	1,58
Keranjang	11 418	2,58
Cangkul	19 854	4,48
Senter	8 214	1,85
Induk Ikan	27 268	6,15
Jerigen	5 965	1,35
Genset/Dompong	44 310	10,00
Keramba	25 563	5,77
Serok	19 087	4,31
Bambu	8 794	1,98
Pompa	204 506	46,14
<b>Upah Buruh Tani</b>	<b>3 428 583</b>	<b>773,58</b>
Upah Membajak Lahan Budidaya	1 117 825	252,21
Upah Penebaran Benih	205 859	46,45
Upah Pemupukan	74 664	16,85
Upah Pemberian Pakan	193 415	43,64
Upah Penjagaan Areal Budidaya	213 325	48,13
Upah Memanen	1 596 829	360,29
Upah Mengikat Bibit Rumput Laut	26 666	6,02