




# DIAGRAM TIMBANG Nilai Tukar Petani

(2014=100)

Kabupaten Pasuruan






# DIAGRAM TIMBANG Nilai Tukar Petani

(2014=100)

Kabupaten Pasuruan



# **DIAGRAM TIMBANG NILAI TUKAR PETANI KABUPATEN PASURUAN 2014**

ISBN. 978-979-064-900-2

No. Publikasi: 06240.1512

Katalog BPS: 7102042.3514

Ukuran Buku: 21 Cm x 29 Cm

Naskah:

Subdirektorat Statistik Harga Perdesaan

Gambar Kulit:

Subdirektorat Statistik Harga Perdesaan

Diterbitkan oleh:

Badan Pusat Statistik Republik Indonesia

Dicetak oleh:

Boleh dikutip dengan menyebut sumbernya

## KATA PENGANTAR

Publikasi Diagram Timbang Nilai Tukar Petani (NTP) 16 Kabupaten terdiri dari 16 buku berdasarkan kabupaten, yaitu:

- Buku 1: Diagram Timbang Nilai Tukar Petani Kabupaten Simalungun 2014.
- Buku 2: Diagram Timbang Nilai Tukar Petani Kabupaten Lampung Selatan 2014.
- Buku 3: Diagram Timbang Nilai Tukar Petani Kabupaten Karawang 2014.
- Buku 4: Diagram Timbang Nilai Tukar Petani Kabupaten Banyumas 2014.
- Buku 5: Diagram Timbang Nilai Tukar Petani Kabupaten Gunung Kidul 2014.
- Buku 6: Diagram Timbang Nilai Tukar Petani Kabupaten Pasuruan 2014.
- Buku 7: Diagram Timbang Nilai Tukar Petani Kabupaten Pandeglang 2014.
- Buku 8: Diagram Timbang Nilai Tukar Petani Kabupaten Buleleng 2014.
- Buku 9: Diagram Timbang Nilai Tukar Petani Kabupaten Lombok Timur 2014.
- Buku 10: Diagram Timbang Nilai Tukar Petani Kabupaten Sumba Barat Daya 2014.
- Buku 11: Diagram Timbang Nilai Tukar Petani Kabupaten Sambas 2014.
- Buku 12: Diagram Timbang Nilai Tukar Petani Kabupaten Barito Kuala 2014.
- Buku 13: Diagram Timbang Nilai Tukar Petani Kabupaten Bulukumba 2014.
- Buku 14: Diagram Timbang Nilai Tukar Petani Kabupaten Gorontalo Utara 2014.
- Buku 15: Diagram Timbang Nilai Tukar Petani Kabupaten Halmahera Barat 2014.
- Buku 16: Diagram Timbang Nilai Tukar Petani Kabupaten Manokwari 2014.

Publikasi ini merupakan hasil pengolahan Survei Penyusunan Diagram Timbang Nilai Tukar Petani (SPDT NTP) 16 Kabupaten di 16 Provinsi tahun 2014. SPDT NTP 16 Kabupaten mencakup 5 subsektor pertanian, yaitu: subsektor tanaman pangan, tanaman hortikultura, tanaman perkebunan rakyat, peternakan, dan perikanan (penangkapan dan budidaya ikan).

Diagram Timbang NTP mencakup bobot tiap komoditas pada masing-masing subsektor yang akan digunakan dalam penyusunan Indeks Harga Yang Diterima Petani (It). Selain itu, disajikan juga bobot tiap komoditas konsumsi rumahtangga serta biaya produksi dan penambahan barang modal yang akan digunakan dalam penyusunan Indeks Harga Yang Dibayar Petani (Ib). Paket komoditas dan diagram timbang tersebut digunakan sebagai dasar penghitungan NTP di masing-masing kabupaten.

Kepada semua pihak yang telah memberikan kontribusi, disampaikan penghargaan dan terima kasih. Mudah-mudahan statistik yang disajikan memberi manfaat bagi banyak pihak untuk berbagai keperluan. Kritik dan saran dari para pengguna publikasi ini sangat diharapkan untuk perbaikan di masa yang akan datang.

Jakarta, November 2015  
Kepala Badan Pusat Statistik



**Dr. Suryamin, M.Sc.**



## DAFTAR ISI

|   | Hal |
|---|-----|
| Kata Pengantar .....                                | iii |
| Daftar Isi .....                                    | v   |
| Daftar Tabel .....                                  | vii |
| Bab I. Pendahuluan .....                            | 1   |
| 1.1. Latar Belakang .....                           | 1   |
| 1.2. Tujuan .....                                   | 2   |
| 1.3. Ruang Lingkup .....                            | 2   |
| Bab. II. Konsep dan Definisi .....                  | 3   |
| Bab. III. Paket Komoditas dan Diagram Timbang ..... | 5   |
| 3.1. Penyusunan Paket Komoditas .....               | 5   |
| 3.2. Penyusunan Diagram Timbang .....               | 6   |
| Bab. IV. Ringkasan .....                            | 9   |
| 4.1. Nilai Yang Diterima Petani .....               | 9   |
| 4.2. Nilai Yang Dibayar Petani .....                | 10  |
| 4.2.1. Nilai KRT dan BPPBM .....                    | 10  |
| 4.2.2. Jumlah Komoditas KRT dan BPPBM .....         | 11  |
| 4.3. Subsektor Tanaman Pangan .....                 | 12  |
| 4.3.1. Nilai Yang Diterima Petani .....             | 12  |
| 4.3.2. Nilai Yang Dibayar Petani .....              | 12  |
| 4.4. Subsektor Tanaman Hortikultura .....           | 15  |
| 4.4.1. Nilai Yang Diterima Petani .....             | 15  |
| 4.4.2. Nilai Yang Dibayar Petani .....              | 15  |
| 4.5. Subsektor Tanaman Perkebunan Rakyat .....      | 17  |
| 4.5.1. Nilai Yang Diterima Petani .....             | 17  |
| 4.5.2. Nilai Yang Dibayar Petani .....              | 18  |
| 4.6. Subsektor Peternakan .....                     | 20  |
| 4.6.1. Nilai Yang Diterima Petani .....             | 20  |
| 4.6.2. Nilai Yang Dibayar Petani .....              | 21  |

|  |    |
|--|----|
| 4.7. Subsektor Perikanan Kelompok Penangkapan Ikan .....   | 23 |
| 4.7.1. Nilai Yang Diterima Petani.....                     | 23 |
| 4.7.2. Nilai Yang Dibayar Petani .....                     | 23 |
| 4.8. Subsektor Perikanan Kelompok Pembudidayaan Ikan ..... | 26 |
| 4.8.1. Nilai Yang Diterima Petani.....                     | 26 |
| 4.8.2. Nilai Yang Dibayar Petani .....                     | 26 |
| Tabel-Tabel .....  | 29 |

<http://www.bps.go.id>

## DAFTAR TABEL

|  | Hal |
|--|-----|
| Tabel 1.1 Diagram Timbang Indeks Harga Yang Diterima Petani Subsektor Tanaman Pangan, Kabupaten Pasuruan (2014=100) .....                        | 31  |
| Tabel 1.2 Diagram Timbang Indeks Harga Yang Dibayar Petani Subsektor Tanaman Pangan, Kabupaten Pasuruan (2014=100) .....                         | 32  |
| Tabel 2.1 Diagram Timbang Indeks Harga Yang Diterima Petani Subsektor Tanaman Hortikultura, Kabupaten Pasuruan (2014=100) .....                  | 41  |
| Tabel 2.2 Diagram Timbang Indeks Harga Yang Dibayar Petani Subsektor Tanaman Hortikultura, Kabupaten Pasuruan (2014=100) .....                   | 42  |
| Tabel 3.1 Diagram Timbang Indeks Harga Yang Diterima Petani Subsektor Tanaman Perkebunan Rakyat, Kabupaten Pasuruan (2014=100) .....             | 51  |
| Tabel 3.2 Diagram Timbang Indeks Harga Yang Dibayar Petani Subsektor Tanaman Perkebunan Rakyat, Kabupaten Pasuruan (2014=100) .....              | 52  |
| Tabel 4.1 Diagram Timbang Indeks Harga Yang Diterima Petani Subsektor Peternakan, Kabupaten Pasuruan (2014=100) .....                            | 60  |
| Tabel 4.2 Diagram Timbang Indeks Harga Yang Dibayar Petani Subsektor Peternakan, Kabupaten Pasuruan (2014=100) .....                             | 61  |
| Tabel 5.1 Diagram Timbang Indeks Harga Yang Diterima Petani Subsektor Perikanan Kelompok Penangkapan Ikan, Kabupaten Pasuruan (2014=100)         | 70  |
| Tabel 5.2 Diagram Timbang Indeks Harga Yang Dibayar Petani Subsektor Perikanan Kelompok Penangkapan Ikan, Kabupaten Pasuruan (2014=100) .....    | 71  |
| Tabel 6.1 Diagram Timbang Indeks Harga Yang Diterima Petani Subsektor Perikanan Kelompok Pembudidayaan Ikan, Kabupaten Pasuruan (2014=100) ..... | 79  |
| Tabel 6.2 Diagram Timbang Indeks Harga Yang Dibayar Petani Subsektor Perikanan Kelompok Pembudidayaan Ikan, Kabupaten Pasuruan (2014=100) .....  | 80  |





## I. PENDAHULUAN

### 1.1. Latar Belakang

Nilai Tukar Petani (NTP) merupakan salah satu *proxy* indikator untuk mengukur tingkat kesejahteraan petani di perdesaan pada bulan dan tahun tertentu dibandingkan dengan tahun dasarnya. NTP adalah perbandingan atau rasio antara indeks harga yang diterima petani (It) dengan indeks harga yang dibayar petani (Ib), yang dinyatakan dalam persentase. Secara konseptual NTP adalah pengukur kemampuan tukar komoditas pertanian yang dihasilkan petani terhadap barang/jasa yang diperlukan untuk konsumsi rumah tangga dan kebutuhan dalam memproduksi hasil pertanian.

Untuk menghitung NTP dibutuhkan diagram timbang tiap komoditas baik dalam penghitungan It maupun Ib. Hingga saat ini, penyusunan dan penghitungan diagram timbang NTP oleh Badan Pusat Statistik (BPS) telah dilakukan sebanyak enam kali. Pada 1976 dan 1983 penghitungan diagram timbang NTP mencakup 4 provinsi di pulau Jawa dan 2 subsektor, yaitu Subsektor Tanaman Bahan Makanan dan Subsektor Tanaman Perkebunan Rakyat. Pada 1987 mencakup 14 provinsi (4 provinsi di pulau Jawa dan 10 provinsi di luar pulau Jawa) dan 2 subsektor, yaitu Tanaman Bahan Makanan dan Tanaman Perkebunan Rakyat. Pada 1993 mencakup 23 provinsi (4 provinsi di pulau Jawa dan 19 provinsi di luar pulau Jawa) dan 2 subsektor, yaitu Tanaman Bahan Makanan dan Tanaman Perkebunan Rakyat. Selanjutnya di 2007 penyusunan diagram timbang telah mencakup 32 provinsi dan 5 subsektor, yaitu Tanaman Pangan, Tanaman Hortikultura, Tanaman Perkebunan Rakyat, Peternakan, dan Perikanan. Tahun 2012 penyusunan diagram timbang telah mencakup 33 provinsi dan 5 subsektor, yaitu Tanaman Pangan, Tanaman Hortikultura, Tanaman Perkebunan Rakyat, Peternakan, dan Perikanan, dengan pemisahan NTP kelompok Penangkapan Ikan dan Pembudidayaan Ikan.

Dengan perkembangan perekonomian dan kemajuan teknologi yang berdampak terhadap terjadinya perubahan/pergeseran pola produksi pertanian dan pola konsumsi rumah tangga pertanian di perdesaan, maka perlu penghitungan NTP hingga ke tingkat kabupaten. Sejalan dengan perubahan-perubahan yang terjadi dan dalam rangka penyempurnaan dan pengembangan data NTP, pada tahun 2014, BPS melakukan Survei Penyusunan Diagram Timbang NTP di 16 kabupaten terpilih sebagai dasar penghitungan diagram timbang NTP untuk kabupaten tersebut.

## **1.2. Tujuan**

Penyusunan diagram timbang ini bertujuan untuk memperoleh paket komoditas dan diagram timbang nilai yang diterima maupun yang dibayar petani. Diagram timbang tersebut dimaksudkan sebagai dasar dalam penghitungan Nilai Tukar Petani 16 kabupaten dengan menggunakan tahun dasar 2014.

## **1.3. Ruang Lingkup**

- a. Diagram timbang yang disusun meliputi diagram timbang untuk penghitungan indeks harga yang diterima petani dan indeks harga yang dibayar petani.
- b. Sektor pertanian yang dicakup dalam penghitungan meliputi: Subsektor Tanaman Pangan, Subsektor Tanaman Hortikultura, Subsektor Tanaman Perkebunan Rakyat, Subsektor Peternakan, dan Subsektor Perikanan. Subsektor Perikanan diperluas dengan menghitung Nilai Tukar Nelayan dan Nilai Tukar Pembudidaya Ikan.
- c. Penyusunan dan penghitungan Diagram Timbang NTP dilakukan di 16 kabupaten, dalam buku ini khusus memuat tentang NTP Kabupaten Pasuruan.

## II. KONSEP DAN DEFINISI

Beberapa konsep dan definisi yang dipergunakan dalam Penyusunan Diagram Timbang NTP 16 kabupaten 2014, antara lain:

**Nilai Tukar Petani**, adalah angka perbandingan antara indeks harga yang diterima petani dengan indeks harga yang dibayar petani, yang dinyatakan dalam persentase.

**Indeks Harga yang Diterima Petani (It)**, adalah indeks harga yang menunjukkan perkembangan harga produsen atas hasil produksi petani.

**Indeks Harga yang Dibayar Petani (Ib)**, adalah indeks harga yang menunjukkan perkembangan harga barang/jasa yang diperlukan untuk kebutuhan rumah tangga petani dan biaya produksi untuk memproduksi hasil pertanian.

**Petani**, yang dimaksud disini adalah petani tanaman pangan, hortikultura, tanaman perkebunan rakyat, peternak, nelayan, dan pembudidaya ikan, baik petani pemilik maupun petani penggarap (sewa/kontrak/bagi hasil) atas resiko sendiri dengan tujuan untuk dijual. Orang yang bekerja di sawah/ladang orang lain dengan mengharapkan upah atau buruh tani bukan termasuk petani.

**Harga yang diterima petani**, adalah rata-rata harga produsen dari hasil produksi petani sebelum dimasukkan biaya transportasi/pengangkutan dan biaya pengepakan ke dalam harga penjualan atau disebut *farm gate* (harga di sawah/ladang setelah pemetikan).

**Harga yang dibayar petani**, adalah rata-rata harga eceran barang/jasa yang dikonsumsi atau dibeli petani untuk memenuhi kebutuhan rumah tangga maupun untuk keperluan biaya produksi untuk memproduksi hasil pertanian.

**Harga eceran perdesaan**, adalah rata-rata harga eceran di pasar perdesaan untuk tiap jenis barang/jasa yang dibeli petani. Tujuan pembelian barang/jasa tersebut adalah untuk dikonsumsi sendiri dan bukan untuk dijual kepada pihak lain.

**Pasar**, adalah tempat dimana terjadi transaksi antara penjual dengan pembeli atau tempat yang biasanya terdapat penawaran dan permintaan. Pada kecamatan yang sudah terpilih sebagai sampel, pasar yang dicatat haruslah pasar yang cukup mewakili dengan syarat antara lain: paling besar, banyak pembeli dan penjual, jenis barang yang diperjualbelikan cukup banyak dan terjamin kontinuitasnya serta terletak di desa rural.

**Paket Komoditas**, adalah sekelompok (sekeranjang) komoditas terpilih dari hasil produksi pertanian yang dihasilkan oleh petani dan barang/jasa yang digunakan baik untuk proses produksi pertanian maupun untuk keperluan rumah tangga petani di daerah perdesaan untuk suatu periode tertentu.

**Diagram Timbang**, adalah bobot/nilai masing-masing jenis komoditas hasil produksi pertanian dan barang/jasa yang termasuk dalam paket komoditas.

**Tahun Dasar**, adalah periode waktu yang ditentukan sebagai permulaan dihitungnya angka indeks. Tahun dasar ditentukan dengan mempertimbangkan kondisi perekonomian nasional yang stabil.

<http://www.bps.go.id>

### III. PAKET KOMODITAS DAN DIAGRAM TIMBANG

Dalam penyusunan dan penghitungan indeks harga yang diterima petani dan indeks harga yang dibayar petani terdapat 4 (empat) komponen yang diperlukan, yaitu paket komoditas, diagram timbang, tahun dasar dan data harga. Pada bab ini akan diulas mengenai penyusunan paket komoditas dan diagram timbang nilai tukar petani per kabupaten dengan tahun dasar 2014.

#### 3.1. Penyusunan Paket Komoditas

- a. Paket komoditas harga yang diterima petani, mencakup komoditas pertanian yang dihasilkan dan dijual petani. Kriteria pemilihan jenis komoditas yang tercakup dalam paket komoditas adalah:
  1. Banyak diproduksi/dihasilkan oleh petani.
  2. Mempunyai "Marketed Surplus (MS)" cukup besar.
  3. Tersedia data harganya pada tahun dasar dan juga dapat dipantau kesinambungannya.
- b. Paket komoditas harga yang dibayar petani, mencakup barang/jasa yang dipergunakan untuk konsumsi rumah tangga dan kebutuhan dalam memproduksi hasil pertanian. Kriteria pemilihan jenis barang/jasa yang tercakup dalam paket komoditas adalah:
  1. Banyak/dominan dikonsumsi rumah tangga tani dan atau banyak digunakan dalam proses produksi hasil pertanian.
  2. Mempunyai peranan cukup besar terhadap total pengeluaran.
  3. Tersedia data harganya pada tahun dasar dan juga dapat dipantau kesinambungannya.
- c. Jenis barang/jasa yang tercakup dalam paket komoditas, diperoleh dari sumber-sumber berikut:
  1. Komoditas hasil pertanian
    - a) Hasil pengolahan Survei Penyusunan Diagram Timbang Nilai Tukar Petani (SPDT NTP) 16 Kabupaten, 2014.
    - b) Data instansi terkait tahun 2014.
    - c) Hasil pengolahan survei harga produsen perdesaan (HD-1, HD-2, HD-3, HD-4, HD-5.1 dan HD-5.2) tahun 2014.
  2. Barang/jasa konsumsi rumah tangga
    - a) Hasil pengolahan SPDT NTP 16 Kabupaten, 2014.

- b) Hasil pengolahan survei harga konsumen perdesaan (HKD-1, HKD-2.1 dan HKD-2.2) tahun 2014.
- 3. Barang/jasa yang digunakan dalam proses produksi hasil pertanian (biaya produksi dan penambahan barang modal)
  - a) Hasil pengolahan SPDT NTP 16 Kabupaten, 2014.
  - b) Hasil pengolahan survei harga produsen perdesaan (HD-1, HD-2, HD-3, HD-4, HD-5.1 dan HD-5.2) tahun 2014.

### 3.2. Penyusunan Diagram Timbang

- a. Diagram timbang indeks harga yang diterima petani
  - 1. Nilai yang digunakan dalam penyusunan diagram timbang It adalah nilai produksi yang dijual oleh petani dari setiap komoditas hasil pertanian tanaman pangan, hortikultura, tanaman perkebunan rakyat, peternakan, dan perikanan.
  - 2. Sebagai data penunjang dalam penghitungan diagram timbang ini diperlukan tiga macam data yaitu kuantitas produksi, harga produsen, dan persentase *marketed surplus* setiap komoditas hasil SPDT NTP 16 kabupaten 2014.
    - a) Kuantitas Produksi

Kuantitas produksi untuk setiap jenis komoditas per kabupaten diperoleh dari data hasil survei maupun sensus yang dilakukan oleh BPS, serta data dari instansi terkait, seperti Kementerian Kelautan dan Perikanan (KKP), Kementerian Pertanian (Kementan), dinas-dinas, dan lain-lain.
    - b) Harga Produsen

Untuk mendapatkan harga produsen dari komoditas baik tanaman pangan, hortikultura, tanaman perkebunan rakyat, peternakan maupun perikanan digunakan hasil laporan daftar HD-1 (tanaman pangan), daftar HD-2 (tanaman hortikultura), HD-3 (tanaman perkebunan rakyat), HD-4 (peternakan), HD-5.1 (penangkapan ikan), dan HD-5.2 (pembudidayaan ikan). Bila hasil laporan daftar HD-1 hingga HD-5.2 tidak lengkap sehingga harga produsennya tidak diperoleh, maka dilakukan beberapa cara untuk memperoleh data harga produsen, yaitu:

      - Mengambil harga eceran di perdesaan, kemudian diperkirakan harga produsennya (*markdown*).
      - Meminjam harga produsen komoditas yang sama di tingkat provinsi.

c) Persentase *Marketed Surplus*

Yang dimaksud dengan persentase *marketed surplus* adalah perbandingan antara nilai produksi yang dijual dengan nilai produksi yang dihasilkan dari setiap jenis komoditas. Data ini diperoleh dari hasil pengolahan SPDT NTP 16 kabupaten 2014 yang meliputi lima subsektor, yaitu Subsektor Tanaman Pangan, Tanaman Hortikultura, Tanaman Perkebunan Rakyat, Peternakan, dan Perikanan (Penangkapan Ikan dan Pembudidayaan Ikan).

Dalam penghitungan nilai produksi yang dijual dengan nilai "*Marketed Surplus*" digunakan rumus:

$$NMS = \% MS \times P_i \times Q_i$$

Keterangan:

$NMS_i$  : Nilai produksi yang dijual tahun 2014 untuk komoditas  $i$

$\% MS_i$  : Persentase "*Marketed Surplus*" untuk komoditas  $i$

$P_i$  : Rata-rata harga produsen tahun 2014 untuk komoditas  $i$

$Q_i$  : Kuantitas produksi tahun 2014 untuk komoditas  $i$

$P_i \times Q_i$  : nilai produksi untuk komoditas  $i$

3. Penimbang untuk menghitung  $I_t$  diperoleh dengan membagi nilai produksi yang dijual tiap komoditas dengan nilai total produksi yang dijual dikalikan 10.000.

b. Diagram timbang indeks harga yang dibayar petani

1. Nilai pengeluaran rumah tangga dalam penyusunan diagram timbang  $I_b$  adalah nilai setiap jenis biaya barang/jasa yang dikeluarkan/dibeli petani, baik untuk kebutuhan konsumsi rumah tangga maupun kebutuhan untuk proses produksi hasil pertanian.

2. Konsumsi rumah tangga

Data penunjang yang digunakan adalah pengeluaran/nilai konsumsi (yang dibeli) baik makanan maupun bukan makanan yang diperoleh dari SPDT NTP 16 kabupaten 2014.

3. Biaya produksi dan penambahan barang modal

- a) Biaya produksi terdiri dari biaya bibit/benih, pupuk, obat-obatan dan pakan, biaya sewa, dan pengeluaran lain, transportasi, dan upah buruh tani.

Penimbang kelompok ini adalah pengeluaran ongkos-ongkos/biaya yang dibeli petani (tidak termasuk ongkos produksi yang berasal dari produksi sendiri), yaitu



nilai ongkos-ongkos/biaya produksi hasil pengolahan SPDT NTP 16 kabupaten 2014.

b) Penambahan barang modal

Untuk biaya penambahan barang modal, data penunjang yang digunakan sama seperti pada penghitungan biaya produksi.

4. Penimbang untuk penghitungan Ib diperoleh dengan membagi nilai biaya barang/jasa yang dikeluarkan baik untuk kebutuhan konsumsi rumah tangga maupun kebutuhan untuk proses produksi hasil pertanian tiap komoditas dengan nilai total pengeluaran gabungan konsumsi rumah tangga dan biaya proses produksi hasil pertanian dikalikan 10.000.

<http://www.bps.go.id>

## IV. RINGKASAN

### 4.1. Nilai Yang Diterima Petani

Nilai yang diterima petani merupakan nilai produksi komoditas pertanian yang dijual oleh petani. Nilai ini digunakan sebagai dasar untuk menghitung diagram timbang indeks harga yang diterima petani (It). Jumlah komoditas merupakan jumlah dari komoditas-komoditas produksi yang masuk ke dalam paket komoditas diagram timbang It. Cakupan subsektor yang terdapat pada It adalah Tanaman Pangan, Tanaman Hortikultura, Tanaman Perkebunan Rakyat, Peternakan, dan Perikanan (kelompok penangkapan ikan dan kelompok pembudidayaan ikan).

**Tabel 1**  
**Nilai Produksi yang Diterima Petani dan Jumlah Komoditas Menurut Subsektor,**  
**Kabupaten Pasuruan**  
**(2014=100)**

| <b>Subsektor</b>             | <b>Nilai Produksi<br/>(Rp 000)</b> | <b>Jumlah<br/>Komoditas</b> |
|------------------------------|------------------------------------|-----------------------------|
| (1)                          | (2)                                | (3)                         |
| 1. Tanaman Pangan            | 3 735 245 202,55                   | 6                           |
| 2. Tanaman Hortikultura      | 4 849 885 856,96                   | 22                          |
| 3. Tanaman Perkebunan Rakyat | 77 354 550,21                      | 4                           |
| 4. Peternakan                | 2 345 113 107,39                   | 10                          |
| 5. Perikanan                 | 61 120 268,26                      | 20                          |
| 5.1. Penangkapan Ikan        | 59 144 789,92                      | 15                          |
| 5.2. Pembudidayaan Ikan      | 1 975 478,35                       | 5                           |

Nilai produksi total yang dijual oleh petani Subsektor Tanaman Pangan sebesar 3.735,25 miliar rupiah, Subsektor Tanaman Hortikultura sebesar 4.849,89 miliar rupiah, Subsektor Tanaman Perkebunan Rakyat sebesar 77,35 miliar rupiah, dan Subsektor Peternakan sebesar 2.345,11 miliar rupiah. Nilai produksi total yang dijual oleh petani Subsektor Perikanan sebesar 61,12 miliar rupiah, yang terdiri dari Kelompok Penangkapan Ikan sebesar 59,14 miliar rupiah dan Kelompok Pembudidayaan Ikan sebesar 1,98 miliar rupiah.

Subsektor dengan jumlah komoditas produksi yang dijual petani terbesar adalah Subsektor Tanaman Hortikultura, yaitu sebanyak 22 komoditas. Sebaliknya, subsektor dengan jumlah komoditas produksi yang dijual petani terkecil adalah Subsektor Tanaman Perkebunan Rakyat, yaitu sebanyak 4 komoditas

#### 4.2. Nilai Yang Dibayar Petani (Ib)

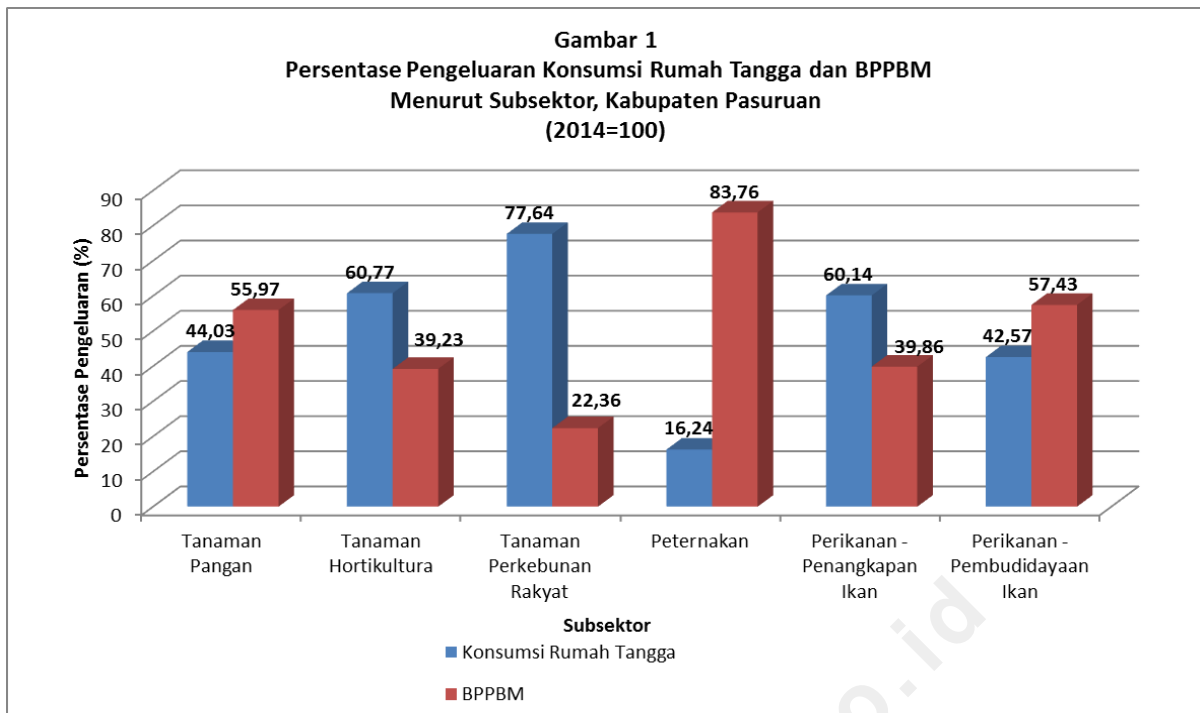
Nilai yang dibayar merupakan nilai yang dikeluarkan oleh rumah tangga untuk keperluan Konsumsi Rumah Tangga (KRT) serta Biaya Produksi dan Penambahan Barang Modal (BPPBM). Jumlah komoditas yang dibayarkan merupakan banyak komoditas pengeluaran rumah tangga tani yang masuk ke dalam diagram timbang KRT dan BPPBM.

**Tabel 2**  
**Jumlah Komoditas dan Persentase Nilai yang Dibayar Petani Menurut Subsektor,**  
**Kabupaten Pasuruan**  
**(2014=100)**

| Subsektor                    | KRT              |         | BPPBM            |         | Total            |         |
|------------------------------|------------------|---------|------------------|---------|------------------|---------|
|                              | Jumlah Komoditas | % Nilai | Jumlah Komoditas | % Nilai | Jumlah Komoditas | % Nilai |
| (1)                          | (2)              | (3)     | (4)              | (5)     | (6)              | (7)     |
| 1. Tanaman Pangan            | 283              | 44,03   | 42               | 55,97   | 325              | 100     |
| 2. Tanaman Hortikultura      | 264              | 60,77   | 56               | 39,23   | 320              | 100     |
| 3. Tanaman Perkebunan Rakyat | 262              | 77,64   | 38               | 22,36   | 300              | 100     |
| 4. Peternakan                | 279              | 16,24   | 42               | 83,76   | 324              | 100     |
| 5. Perikanan                 |                  |         |                  |         |                  |         |
| 5.1. Penangkapan Ikan        | 253              | 60,14   | 34               | 39,86   | 287              | 100     |
| 5.2. Pembudidayaan Ikan      | 250              | 42,57   | 50               | 57,43   | 300              | 100     |

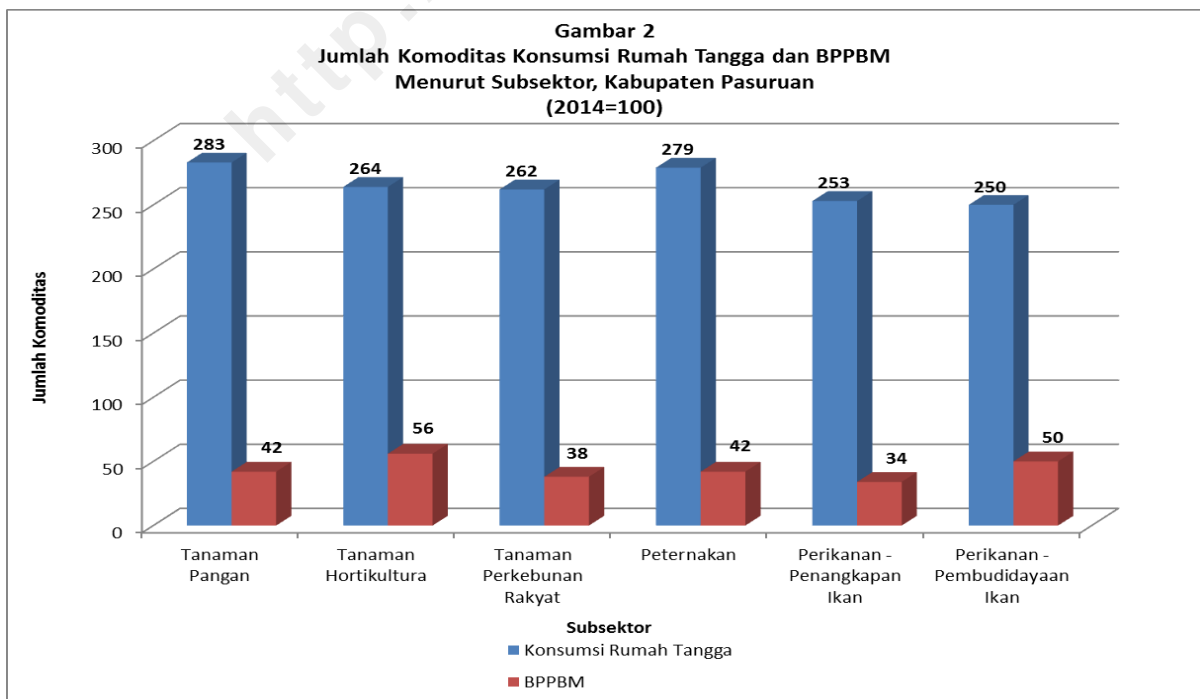
##### 4.2.1. Nilai KRT dan BPPBM

Biaya yang dikeluarkan oleh rumah tangga menurut subsektor dikelompokkan menjadi pengeluaran Konsumsi Rumah Tangga (KRT) serta pengeluaran Biaya Produksi dan Penambahan Barang Modal (BPPBM). Proporsi pengeluaran KRT pada Subsektor Tanaman Hortikultura, Tanaman Perkebunan Rakyat, dan Subsektor Perikanan Kelompok Penangkapan Ikan lebih tinggi dibandingkan dengan pengeluaran BPPBM. Sebaliknya, proporsi pengeluaran BPPBM pada Subsektor Tanaman Pangan, Peternakan, dan Subsektor Perikanan Kelompok Pembudidayaan Ikan lebih tinggi dibandingkan dengan pengeluaran KRT.



#### 4.2.2. Jumlah komoditas KRT dan BPPBM

Subsektor yang memiliki jumlah komoditas KRT terbesar adalah Subsektor Tanaman Pangan, yaitu sebanyak 283 komoditas, sedangkan subsektor yang memiliki jumlah komoditas KRT terkecil adalah Subsektor Perikanan Kelompok Pembudidayaan Ikan sebanyak 250 komoditas. Subsektor yang memiliki jumlah komoditas BPPBM terbesar adalah Subsektor Tanaman Hortikultura, yaitu sebanyak 56 komoditas, sedangkan subsektor yang memiliki jumlah komoditas BPPBM terkecil adalah Subsektor Perikanan Kelompok Penangkapan Ikan sebanyak 34 komoditas.



### 4.3 Subsektor Tanaman Pangan

#### 4.3.1. Nilai Yang Diterima Petani

Nilai yang diterima petani Subsektor Tanaman Pangan selama 2014 adalah sebesar 3.735,25 miliar rupiah. Pada kelompok padi, nilai yang diterima sebesar 2.690,45 miliar rupiah dengan kontribusi terhadap total nilai yang diterima oleh petani sebesar 72,03 persen. Sementara, nilai yang diterima petani kelompok palawija sebesar 1.044,79 miliar rupiah dengan kontribusi terhadap total nilai yang diterima oleh petani sebesar 27,97 persen.

Jumlah komoditas produksi petani Subsektor Tanaman Pangan adalah sebanyak 6 komoditas, dengan jumlah komoditas produksi kelompok padi sebanyak 1 komoditas, sedangkan pada kelompok palawija sebanyak 5 komoditas.

**Tabel 3**  
**Jumlah Komoditas, Nilai Produksi, dan Diagram Timbang Indeks Harga yang Diterima**  
**Petani Subsektor Tanaman Pangan, Kabupaten Pasuruan**  
**(2014=100)**

| Uraian                                  | Jumlah Komoditas | Nilai Produksi (Rp 000) | Diagram Timbang  |
|---|------------------|-------------------------|------------------|
| (1)                                     | (2)              | (3)                     | (4)              |
| <b>Jumlah yang Diterima Petani (It)</b> | <b>6</b>         | <b>3 735 245 202,55</b> | <b>10.000,00</b> |
| - Padi                                  | 1                | 2 690 453 760,64        | 7.202,88         |
| - Palawija                              | 5                | 1 044 791 441,92        | 2.797,12         |

#### 4.3.2. Nilai Yang Dibayar Petani

Rata-rata pengeluaran per rumah tangga per tahun yang dibayarkan oleh petani Subsektor Tanaman Pangan selama 2014 adalah sebesar 47,75 juta rupiah. Rata-rata KRT per tahun sebesar 21,02 juta rupiah dengan kontribusi terhadap total nilai yang dibayar oleh petani sebesar 44,03 persen. Sedangkan, rata-rata BPPBM per tahun yang dikeluarkan oleh petani Subsektor Tanaman Pangan sebesar 26,72 juta rupiah dengan kontribusi terhadap total nilai yang dibayar oleh petani sebesar 55,97 persen.

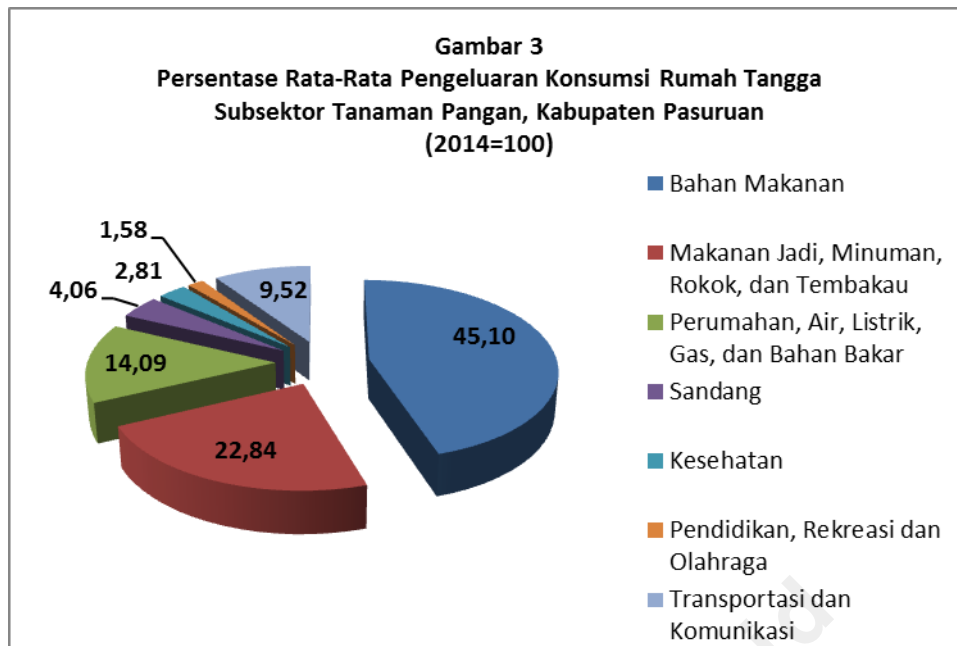
**Tabel 4**  
**Jumlah Komoditas, Nilai, dan Diagram Timbang Indeks Harga yang Dibayar Petani**  
**Subsektor Tanaman Pangan, Kabupaten Pasuruan**  
**(2014=100)**

| Uraian   | Jumlah<br>Komoditas | Nilai<br>(Rp)        | Diagram<br>Timbang |
|--|---------------------|----------------------|--------------------|
| (1)  | (2)                 | (3)                  | (4)                |
| <b>Jumlah yang dibayar Petani (Ib)</b>         | <b>325</b>          | <b>47 746 284,53</b> | <b>10 000,00</b>   |
| <b>a. KRT</b>                                  | <b>283</b>          | <b>21 024 408,85</b> | <b>4 403,36</b>    |
| - Bahan Makanan                                | 112                 | 9 482 530,65         | 1 986,02           |
| - Makanan Jadi, Minuman, Rokok dan Tembakau    | 35                  | 4 801 662,51         | 1 005,66           |
| - Perumahan, Air, Listrik, Gas dan Bahan Bakar | 47                  | 2 962 014,60         | 620,37             |
| - Sandang                                      | 40                  | 854 277,37           | 178,92             |
| - Kesehatan                                    | 18                  | 590 583,58           | 123,69             |
| - Pendidikan, Rekreasi dan Olahraga            | 16                  | 332 216,79           | 69,58              |
| - Transportasi dan Komunikasi                  | 15                  | 2 001 123,36         | 419,12             |
| <b>b. BPPBM</b>                                | <b>42</b>           | <b>26 721 875,68</b> | <b>5 596,64</b>    |
| - Bibit/Benih                                  | 5                   | 2 751 014,60         | 576,17             |
| - Pupuk dan Obat-obatan                        | 11                  | 7 961 116,67         | 1 667,38           |
| - Biaya Sewa dan Pengeluaran Lain              | 6                   | 5 403 540,20         | 1 131,72           |
| - Transportasi                                 | 6                   | 2 318 708,09         | 485,63             |
| - Barang Modal                                 | 5                   | 146 401,46           | 30,66              |
| - Upah Buruh Tani                              | 9                   | 8 141 094,66         | 1 705,07           |

Jumlah komoditas yang dibayar petani Subsektor Tanaman Pangan adalah sebanyak 325 komoditas. Jumlah komoditas pada kelompok KRT sebanyak 283 komoditas, sedangkan pada kelompok BPPBM sebanyak 42 komoditas.

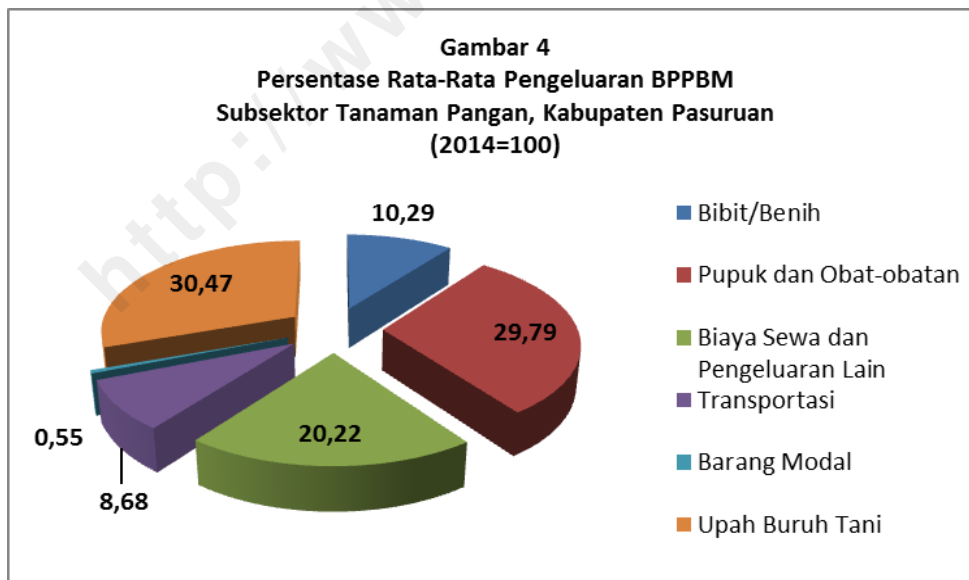
**a. Konsumsi Rumah Tangga**

Rata-rata pengeluaran KRT per tahun yang dikeluarkan oleh rumah tangga tanaman pangan yaitu sebesar 21,02 juta rupiah. Kelompok bahan makanan menjadi kelompok yang memiliki peranan terbesar terhadap pengeluaran KRT yaitu sebesar 45,10 persen, sedangkan peranan terkecil pada kelompok pendidikan, rekreasi dan olahraga yaitu sebesar 1,58 persen.



**b. Biaya Produksi dan Penambahan Barang Modal (BPPBM)**

Rata-rata pengeluaran BPPBM per tahun yang dikeluarkan oleh petani Subsektor Tanaman Pangan yaitu sebesar 26,72 juta rupiah. Kelompok upah buruh tani merupakan kelompok yang memiliki peranan terbesar terhadap pengeluaran BPPBM yaitu sebesar 30,47 persen, sedangkan peranan terkecil adalah kelompok barang modal yaitu sebesar 0,55 persen.



## 4.4 Subsektor Tanaman Hortikultura

### 4.4.1. Nilai Yang Diterima Petani

Nilai yang diterima petani Subsektor Tanaman Hortikultura selama 2014 adalah sebesar 4.849,89 miliar rupiah. Pada kelompok sayur-sayuran, nilai yang diterima sebesar 1.019,14 miliar rupiah dengan kontribusi terhadap total nilai yang diterima oleh petani sebesar 21,01 persen. Nilai yang diterima petani kelompok buah-buahan sebesar 3.821,43 miliar rupiah dengan kontribusi terhadap total nilai yang diterima oleh petani sebesar 78,79 persen. Sementara pada kelompok tanaman obat, nilai yang diterima petani sebesar 9,32 miliar rupiah dengan kontribusi terhadap total nilai yang diterima oleh petani sebesar 0,19 persen.

Jumlah komoditas produksi petani Subsektor Tanaman Hortikultura adalah sebanyak 22 komoditas, dengan jumlah komoditas produksi kelompok sayur-sayuran sebanyak 13 komoditas, kelompok buah-buahan sebanyak 8 komoditas, dan kelompok tanaman obat sebanyak 1 komoditas.

**Tabel 5**  
**Jumlah Komoditas, Nilai Produksi, dan Diagram Timbang Indeks Harga yang Diterima Petani Subsektor Tanaman Hortikultura, Kabupaten Pasuruan (2014=100)**

| Uraian                                  | Jumlah Komoditas | Nilai Produksi (Rp 000) | Diagram Timbang  |
|---|------------------|-------------------------|------------------|
| (1)                                     | (2)              | (3)                     | (4)              |
| <b>Jumlah yang Diterima Petani (It)</b> | <b>22</b>        | <b>4 849 885 856,96</b> | <b>10 000,00</b> |
| - Sayur-Sayuran                         | 13               | 1 019 137 128,76        | 2 101,36         |
| - Buah-Buahan                           | 8                | 3 821 425 636,28        | 7 879,41         |
| - Tanaman Obat                          | 1                | 9 323 091,93            | 19,22            |

### 4.4.2. Nilai Yang Dibayar Petani

Rata-rata pengeluaran per rumah tangga per tahun yang dibayarkan oleh petani Subsektor Tanaman Hortikultura selama 2014 adalah sebesar 48,84 juta rupiah. Rata-rata KRT per tahun sebesar 29,68 juta rupiah dengan kontribusi terhadap total nilai yang dibayar oleh petani sebesar 60,77 persen. Sedangkan, rata-rata BPPBM per tahun yang dikeluarkan oleh petani Subsektor Tanaman Hortikultura sebesar 19,16 juta rupiah dengan kontribusi terhadap total nilai yang dibayar oleh petani sebesar 39,23 persen.



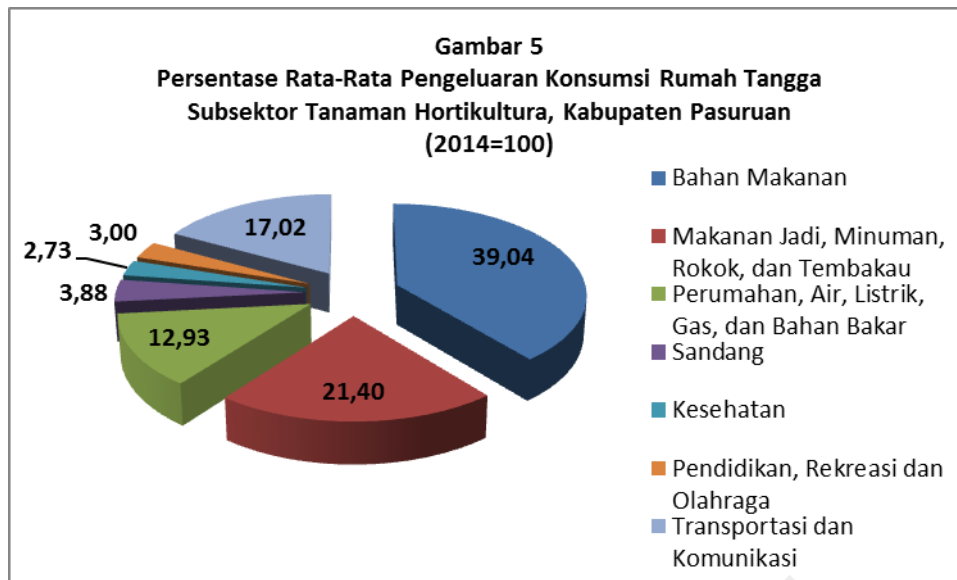
**Tabel 6**  
**Jumlah Komoditas, Nilai, dan Diagram Timbang Indeks Harga yang Dibayar Petani**  
**Subsektor Tanaman Hortikultura, Kabupaten Pasuruan**  
**(2014=100)**

| Uraian   | Jumlah Komoditas | Nilai (Rp)           | Diagram Timbang  |
|--|------------------|----------------------|------------------|
| (1)  | (2)              | (3)                  | (4)              |
| <b>Jumlah yang dibayar Petani (Ib)</b>         | <b>320</b>       | <b>48 837 935,06</b> | <b>10 000,00</b> |
| <b>a. KRT</b>                                  | <b>264</b>       | <b>29 680 612,10</b> | <b>6 077,37</b>  |
| - Bahan Makanan                                | 96               | 11 587 239,89        | 2 372,59         |
| - Makanan Jadi, Minuman, Rokok dan Tembakau    | 27               | 6 350 904,96         | 1 300,40         |
| - Perumahan, Air, Listrik, Gas dan Bahan Bakar | 49               | 3 837 983,93         | 785,86           |
| - Sandang                                      | 42               | 1 151 807,29         | 235,84           |
| - Kesehatan                                    | 20               | 810 779,17           | 166,01           |
| - Pendidikan, Rekreasi dan Olahraga            | 16               | 891 184,90           | 182,48           |
| - Transportasi dan Komunikasi                  | 14               | 5 050 711,96         | 1 034,18         |
| <b>b. BPPBM</b>                                | <b>56</b>        | <b>19 157 322,96</b> | <b>3 922,63</b>  |
| - Bibit/Benih                                  | 11               | 2 158 000,04         | 441,87           |
| - Pupuk dan Obat-obatan                        | 12               | 5 294 026,00         | 1 084,00         |
| - Biaya Sewa dan Pengeluaran Lain              | 8                | 6 413 599,00         | 1 313,24         |
| - Transportasi                                 | 6                | 807 552,08           | 165,35           |
| - Barang Modal                                 | 10               | 469 932,29           | 96,22            |
| - Upah Buruh Tani                              | 9                | 4 014 213,54         | 821,95           |

Jumlah komoditas yang dibayar petani Subsektor Tanaman Hortikultura adalah sebanyak 320 komoditas. Jumlah komoditas pada kelompok KRT sebanyak 264 komoditas, sedangkan pada kelompok BPPBM sebanyak 56 komoditas.

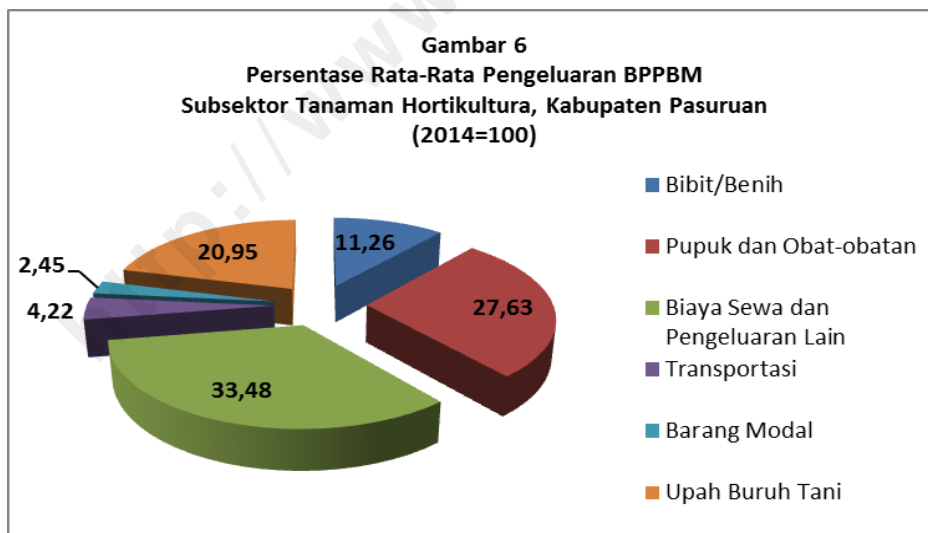
**a. Konsumsi Rumah Tangga**

Rata-rata pengeluaran KRT per tahun yang dikeluarkan oleh rumah tangga tanaman hortikultura yaitu sebesar 29,68 juta rupiah. Kelompok bahan makanan menjadi kelompok yang memiliki peranan terbesar terhadap pengeluaran KRT yaitu sebesar 39,04 persen, sedangkan peranan terkecil pada kelompok kesehatan yaitu sebesar 2,73 persen.



#### b. Biaya Produksi dan Penambahan Barang Modal (BPPBM)

Rata-rata pengeluaran BPPBM per tahun yang dikeluarkan oleh petani Subsektor Tanaman Hortikultura yaitu sebesar 19,16 juta rupiah. Kelompok biaya sewa dan pengeluaran lain merupakan kelompok yang memiliki peranan terbesar terhadap pengeluaran BPPBM yaitu sebesar 33,48 persen, sedangkan peranan terkecil adalah kelompok barang modal yaitu sebesar 2,45 persen.



### 4.5 Subsektor Tanaman Perkebunan Rakyat

#### 4.5.1. Nilai Yang Diterima Petani

Nilai yang diterima petani Subsektor Tanaman Perkebunan Rakyat selama 2014 adalah sebesar 77,35 miliar rupiah dengan jumlah komoditas produksi petani Subsektor Tanaman Perkebunan Rakyat adalah sebanyak 4 komoditas.

**Tabel 7**  
**Jumlah Komoditas, Nilai Produksi, dan Diagram Timbang Indeks Harga yang Diterima**  
**Petani Subsektor Tanaman Perkebunan Rakyat, Kabupaten Pasuruan**  
**(2014=100)**

| Uraian                                  | Jumlah Komoditas | Nilai Produksi (Rp 000) | Diagram Timbang  |
|---|------------------|-------------------------|------------------|
| (1)                                     | (2)              | (3)                     | (4)              |
| <b>Jumlah yang Diterima Petani (It)</b> | <b>4</b>         | <b>77 354 550,21</b>    | <b>10 000,00</b> |

#### 4.5.2. Nilai Yang Dibayar Petani

Rata-rata pengeluaran per rumah tangga per tahun yang dibayarkan oleh petani Subsektor Tanaman Perkebunan Rakyat selama 2014 adalah sebesar 39,31 juta rupiah. Rata-rata KRT per tahun sebesar 30,52 juta rupiah dengan kontribusi terhadap total nilai yang dibayar oleh petani sebesar 77,64 persen. Sedangkan, rata-rata BPPBM per tahun yang dikeluarkan oleh petani Subsektor Tanaman Perkebunan Rakyat sebesar 8,79 juta rupiah dengan kontribusi terhadap total nilai yang dibayar oleh petani sebesar 22,36 persen.

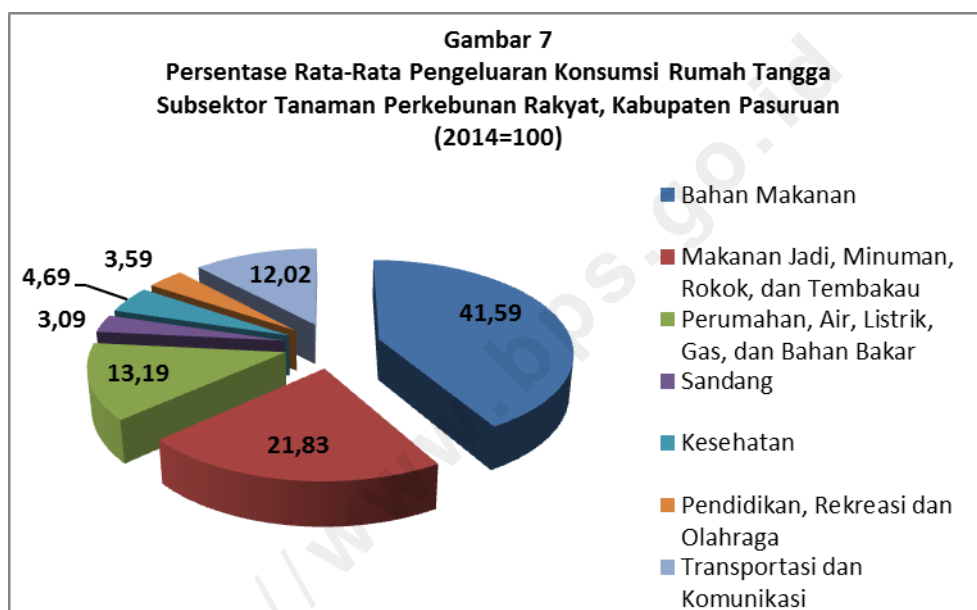
**Tabel 8**  
**Jumlah Komoditas, Nilai, dan Diagram Timbang Indeks Harga yang Dibayar Petani**  
**Subsektor Tanaman Perkebunan Rakyat, Kabupaten Pasuruan**  
**(2014=100)**

| Uraian   | Jumlah Komoditas | Nilai (Rp)           | Diagram Timbang  |
|--|------------------|----------------------|------------------|
| (1)  | (2)              | (3)                  | (4)              |
| <b>Jumlah yang dibayar Petani (Ib)</b>         | <b>300</b>       | <b>39 313 454,90</b> | <b>10 000,00</b> |
| <b>a. KRT</b>                                  | <b>262</b>       | <b>30 522 224,13</b> | <b>7 763,81</b>  |
| - Bahan Makanan                                | 99               | 12 694 168,46        | 3 228,96         |
| - Makanan Jadi, Minuman, Rokok dan Tembakau    | 33               | 6 661 901,83         | 1 694,56         |
| - Perumahan, Air, Listrik, Gas dan Bahan Bakar | 38               | 4 025 228,85         | 1 023,88         |
| - Sandang                                      | 40               | 943 855,77           | 240,08           |
| - Kesehatan                                    | 17               | 1 432 559,62         | 364,39           |
| - Pendidikan, Rekreasi dan Olahraga            | 18               | 1 095 759,62         | 278,72           |
| - Transportasi dan Komunikasi                  | 17               | 3 668 750,00         | 933,20           |
| <b>b. BPPBM</b>                                | <b>38</b>        | <b>8 791 230,77</b>  | <b>2 236,19</b>  |
| - Bibit/Benih                                  | 3                | 225 865,38           | 57,45            |
| - Pupuk dan Obat-obatan                        | 7                | 5 015 384,62         | 1 275,74         |
| - Biaya Sewa dan Pengeluaran Lain              | 3                | 1 019 288,46         | 259,27           |
| - Transportasi                                 | 9                | 447 730,77           | 113,89           |
| - Barang Modal                                 | 6                | 94 826,92            | 24,12            |
| - Upah Buruh Tani                              | 10               | 1 988 134,62         | 505,71           |

Jumlah komoditas yang dibayar petani Subsektor Tanaman Perkebunan Rakyat adalah sebanyak 300 komoditas. Jumlah komoditas pada kelompok KRT sebanyak 262 komoditas, sedangkan pada kelompok BPPBM sebanyak 38 komoditas.

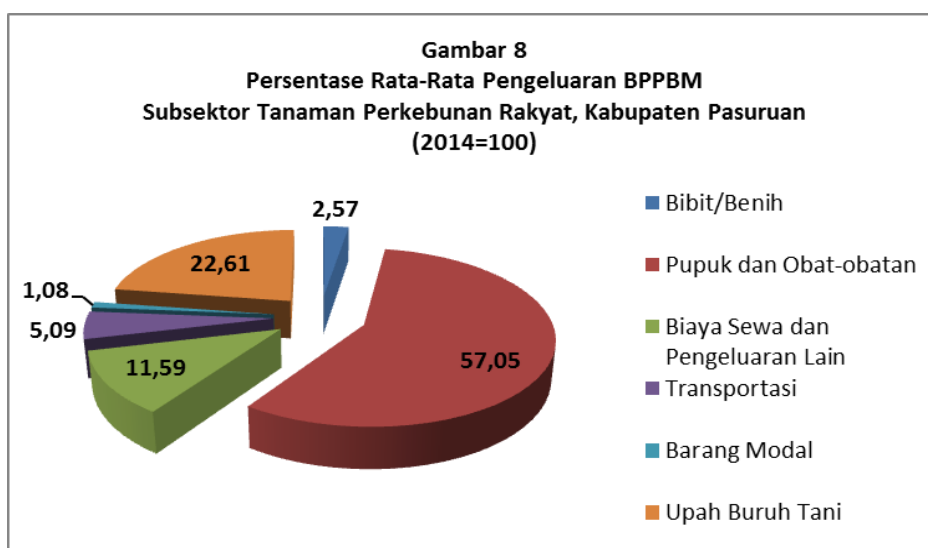
**a. Konsumsi Rumah Tangga**

Rata-rata pengeluaran KRT per tahun yang dikeluarkan oleh rumah tangga tanaman perkebunan rakyat yaitu sebesar 30,52 juta rupiah. Kelompok bahan makanan menjadi kelompok yang memiliki peranan terbesar terhadap pengeluaran KRT yaitu sebesar 41,59 persen, sedangkan peranan terkecil pada kelompok sandang yaitu sebesar 3,09 persen.



**b. Biaya Produksi dan Penambahan Barang Modal (BPPBM)**

Rata-rata pengeluaran BPPBM per tahun yang dikeluarkan oleh petani Subsektor Tanaman Perkebunan Rakyat yaitu sebesar 8,79 juta rupiah. Kelompok pupuk dan obat-obatan merupakan kelompok yang memiliki peranan terbesar terhadap pengeluaran BPPBM yaitu sebesar 57,05 persen, sedangkan peranan terkecil adalah kelompok barang modal yaitu sebesar 1,08 persen.



## 4.6 Subsektor Peternakan

### 4.6.1. Nilai Yang Diterima Petani

Nilai yang diterima petani Subsektor Peternakan selama 2014 adalah sebesar 2.345,11 miliar rupiah. Pada kelompok ternak besar, nilai yang diterima sebesar 1.972,82 miliar rupiah dengan kontribusi terhadap total nilai yang diterima oleh petani sebesar 84,12 persen. Nilai yang diterima petani kelompok ternak kecil sebesar 188,98 miliar rupiah dengan kontribusi terhadap total nilai yang diterima oleh petani sebesar 8,06 persen. Sementara pada kelompok unggas, nilai yang diterima petani masing-masing sebesar 183,32 miliar rupiah dengan kontribusi terhadap total nilai yang diterima oleh petani sebesar 7,82 persen.

Jumlah komoditas produksi petani Subsektor Peternakan adalah sebanyak 10 komoditas, dengan jumlah komoditas produksi kelompok ternak besar sebanyak 3 komoditas, kelompok ternak kecil sebanyak 2 komoditas, dan kelompok unggas sebanyak 5 komoditas.

**Tabel 9**  
**Jumlah Komoditas, Nilai Produksi, dan Diagram Timbang Indeks Harga yang Diterima**  
**Petani Subsektor Peternakan, Kabupaten Pasuruan**  
**(2014=100)**

| Uraian                                  | Jumlah Komoditas | Nilai Produksi (Rp 000) | Diagram Timbang  |
|---|------------------|-------------------------|------------------|
| (1)                                     | (2)              | (3)                     | (4)              |
| <b>Jumlah yang Diterima Petani (It)</b> | <b>10</b>        | <b>2 345 113 107,39</b> | <b>10 000,00</b> |
| - Ternak Besar                          | 3                | 1 972 818 799,80        | 8 412,47         |
| - Ternak Kecil                          | 2                | 188 977 654,03          | 805,84           |
| - Unggas                                | 5                | 183 316 653,57          | 781,70           |
| - Hasil Ternak                          | 0                | 0                       | 0                |

#### 4.6.2. Nilai Yang Dibayar Petani

Rata-rata pengeluaran per rumah tangga per tahun yang dibayarkan oleh petani Subsektor Peternakan selama 2014 adalah sebesar 147,04 juta rupiah. Rata-rata KRT per tahun sebesar 23,89 juta rupiah dengan kontribusi terhadap total nilai yang dibayar oleh petani sebesar 16,24 persen. Sedangkan, rata-rata BPPBM per tahun yang dikeluarkan oleh petani Subsektor Peternakan sebesar 123,16 juta rupiah dengan kontribusi terhadap total nilai yang dibayar oleh petani sebesar 83,76 persen.

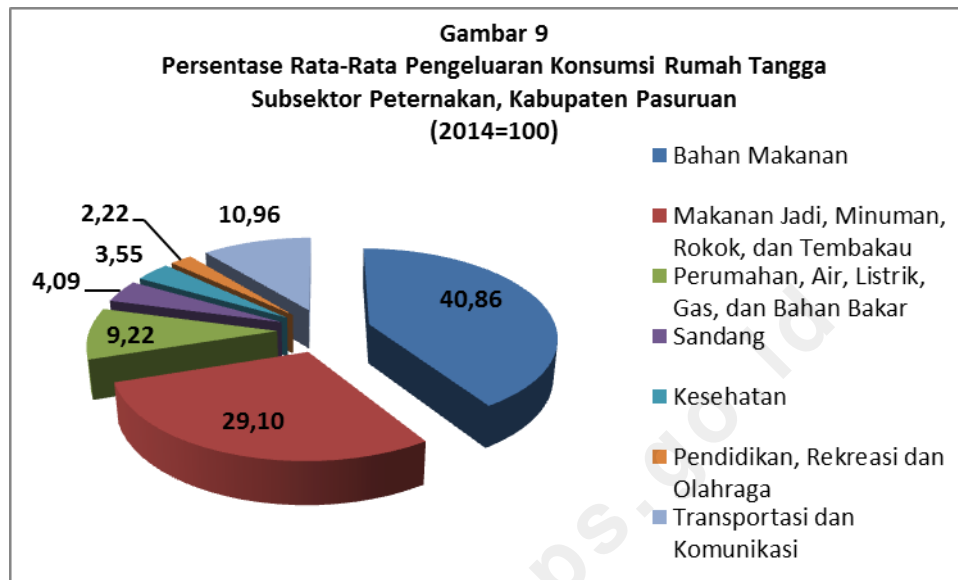
**Tabel 10**  
**Jumlah Komoditas, Nilai, dan Diagram Timbang Indeks Harga yang Dibayar Petani**  
**Subsektor Peternakan, Kabupaten Pasuruan**  
**(2014=100)**

| Uraian   | Jumlah Komoditas | Nilai (Rp)            | Diagram Timbang  |
|--|------------------|-----------------------|------------------|
| (1)  | (2)              | (3)                   | (4)              |
| <b>Jumlah yang dibayar Petani (Ib)</b>         | <b>325</b>       | <b>147 043 691,92</b> | <b>10 000,00</b> |
| <b>a. KRT</b>                                  | <b>279</b>       | <b>23 886 700,82</b>  | <b>1 624,46</b>  |
| - Bahan Makanan                                | 109              | 9 759 863,94          | 663,74           |
| - Makanan Jadi, Minuman, Rokok dan Tembakau    | 36               | 6 951 513,10          | 472,75           |
| - Perumahan, Air, Listrik, Gas dan Bahan Bakar | 40               | 2 201 298,74          | 149,70           |
| - Sandang                                      | 41               | 977 285,34            | 66,46            |
| - Kesehatan                                    | 23               | 848 978,45            | 57,74            |
| - Pendidikan, Rekreasi dan Olahraga            | 16               | 530 300,00            | 36,06            |
| - Transportasi dan Komunikasi                  | 14               | 2 617 461,24          | 178,01           |
| <b>b. BPPBM</b>                                | <b>46</b>        | <b>123 156 991,11</b> | <b>8 375,54</b>  |
| - Bibit/Benih                                  | 1                | 3 371 982,62          | 229,32           |
| - Obat-obatan dan Pakan Ternak/Unggas          | 27               | 94 395 161,95         | 6 419,53         |
| - Biaya Sewa dan Pengeluaran Lain              | 6                | 1 198 137,93          | 81,48            |
| - Transportasi                                 | 5                | 16 790 396,69         | 1 141,86         |
| - Barang Modal                                 | 6                | 5 179 630,88          | 352,25           |
| - Upah Buruh Tani                              | 1                | 2 221 681,03          | 151,09           |

Jumlah komoditas yang dibayar petani Subsektor Peternakan adalah sebanyak 325 komoditas. Jumlah komoditas pada kelompok KRT sebanyak 279 komoditas, sedangkan pada kelompok BPPBM sebanyak 46 komoditas.

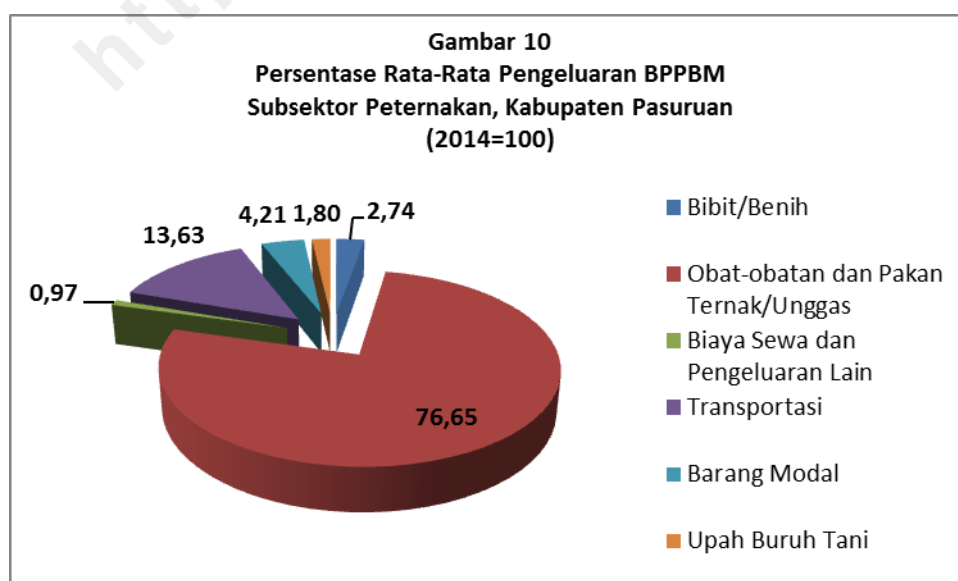
### a. Konsumsi Rumah Tangga

Rata-rata pengeluaran KRT per tahun yang dikeluarkan oleh rumah tangga peternakan yaitu sebesar 23,89 juta rupiah. Kelompok bahan makanan menjadi kelompok yang memiliki peranan terbesar terhadap pengeluaran KRT yaitu sebesar 40,86 persen, sedangkan peranan terkecil pada kelompok pendidikan, rekreasi, dan olahraga yaitu sebesar 2,22 persen.



### b. Biaya Produksi dan Penambahan Barang Modal (BPPBM)

Rata-rata pengeluaran BPPBM per tahun yang dikeluarkan oleh petani Subsektor Peternakan yaitu sebesar 123,16 juta rupiah. Kelompok obat-obatan dan pakan ternak/unggas merupakan kelompok yang memiliki peranan terbesar terhadap pengeluaran BPPBM yaitu sebesar 76,65 persen, sedangkan peranan terkecil adalah kelompok biaya sewa dan pengeluaran lain yaitu sebesar 0,97 persen.



## 4.7 Subsektor Perikanan Kelompok Penangkapan Ikan

### 4.7.1. Nilai Yang Diterima Petani

Nilai yang diterima petani Subsektor Perikanan Kelompok Penangkapan Ikan selama 2014 adalah sebesar 59,14 miliar rupiah. Pada kelompok penangkapan perairan umum, nilai yang diterima sebesar 1,27 miliar rupiah dengan kontribusi terhadap total nilai yang diterima oleh petani sebesar 2,14 persen. Sementara pada kelompok penangkapan laut, nilai yang diterima petani sebesar 57,88 miliar rupiah dengan kontribusi terhadap total nilai yang diterima oleh petani sebesar 97,86 persen.

Jumlah komoditas produksi petani Subsektor Perikanan Kelompok Penangkapan Ikan adalah sebanyak 15 komoditas, dengan jumlah komoditas produksi kelompok penangkapan perairan umum sebanyak 4 komoditas dan kelompok penangkapan laut sebanyak 11 komoditas.

**Tabel 11**  
**Jumlah Komoditas, Nilai Produksi, dan Diagram Timbang Indeks Harga yang Diterima Petani Subsektor Perikanan Kelompok Penangkapan Ikan, Kabupaten Pasuruan (2014=100)**

| Uraian                                  | Jumlah Komoditas | Nilai Produksi (Rp 000) | Diagram Timbang  |
|---|------------------|-------------------------|------------------|
| (1)                                     | (2)              | (3)                     | (4)              |
| <b>Jumlah yang Diterima Petani (It)</b> | <b>15</b>        | <b>59 144 789,92</b>    | <b>10 000,00</b> |
| - Penangkapan Perairan Umum             | 4                | 1 268 025,92            | 214,39           |
| - Penangkapan Laut                      | 11               | 57 876 764,00           | 9 785,61         |

### 4.7.2. Nilai Yang Dibayar Petani

Rata-rata pengeluaran per rumah tangga per tahun yang dibayarkan oleh petani Subsektor Perikanan Kelompok Penangkapan Ikan selama 2014 adalah sebesar 36,95 juta rupiah. Rata-rata KRT per tahun sebesar 22,22 juta rupiah dengan kontribusi terhadap total nilai yang dibayar oleh petani sebesar 60,14 persen. Sedangkan, rata-rata BPPBM per tahun yang dikeluarkan oleh petani Subsektor Perikanan Kelompok Penangkapan Ikan sebesar 14,73 juta rupiah dengan kontribusi terhadap total nilai yang dibayar oleh petani sebesar 39,86 persen.



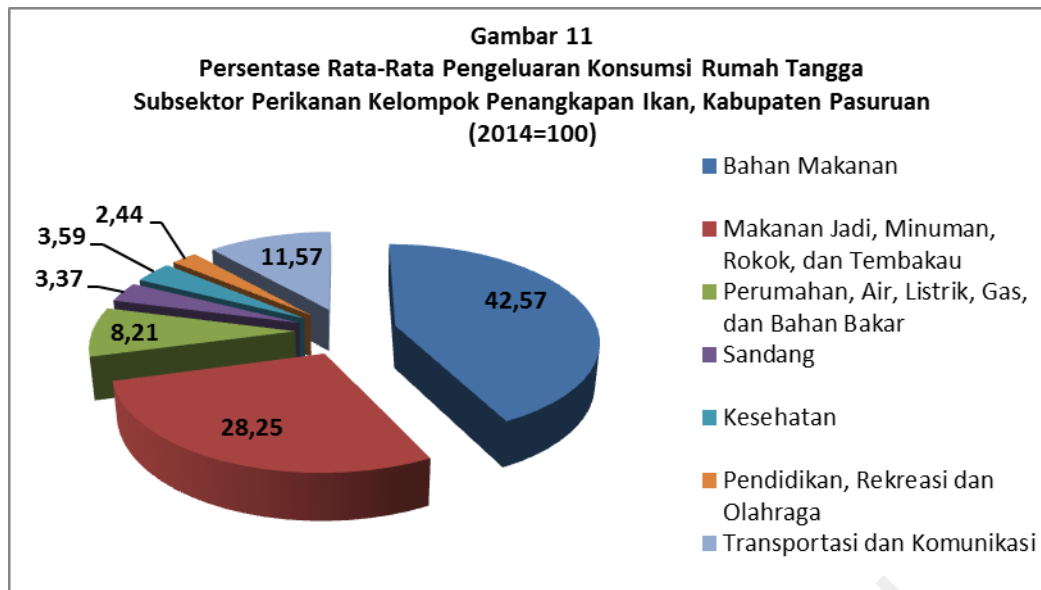
**Tabel 12**  
**Jumlah Komoditas, Nilai, dan Diagram Timbang Indeks Harga yang Dibayar Petani**  
**Subsektor Perikanan Kelompok Penangkapan Ikan, Kabupaten Pasuruan**  
**(2014=100)**

| Uraian   | Jumlah<br>Komoditas | Nilai<br>(Rp)        | Diagram<br>Timbang |
|--|---------------------|----------------------|--------------------|
| (1)  | (2)                 | (3)                  | (4)                |
| <b>Jumlah yang dibayar Petani (Ib)</b>         | <b>287</b>          | <b>36 949 258,18</b> | <b>10 000,00</b>   |
| <b>a. KRT</b>                                  | <b>253</b>          | <b>22 220 458,18</b> | <b>6 013,78</b>    |
| - Bahan Makanan                                | 102                 | 9 460 097,96         | 2 560,29           |
| - Makanan Jadi, Minuman, Rokok dan Tembakau    | 29                  | 6 276 756,52         | 1 698,75           |
| - Perumahan, Air, Listrik, Gas dan Bahan Bakar | 34                  | 1 825 029,85         | 493,93             |
| - Sandang                                      | 38                  | 748 307,69           | 202,52             |
| - Kesehatan                                    | 19                  | 797 703,08           | 215,89             |
| - Pendidikan, Rekreasi dan Olahraga            | 16                  | 541 753,85           | 146,62             |
| - Transportasi dan Komunikasi                  | 15                  | 2 570 809,23         | 695,77             |
| <b>b. BPPBM</b>                                | <b>34</b>           | <b>14 728 800,00</b> | <b>3 986,22</b>    |
| - Biaya Sewa dan Pengeluaran Lain              | 12                  | 4 865 400,00         | 1 316,78           |
| - Transportasi                                 | 3                   | 5 979 184,62         | 1 618,22           |
| - Barang Modal                                 | 16                  | 3 282 292,31         | 888,32             |
| - Upah Buruh Tani                              | 3                   | 601 923,08           | 162,91             |

Jumlah komoditas yang dibayar petani Subsektor Perikanan Kelompok Penangkapan Ikan adalah sebanyak 287 komoditas. Jumlah komoditas pada kelompok KRT sebanyak 253 komoditas, sedangkan pada kelompok BPPBM sebanyak 34 komoditas.

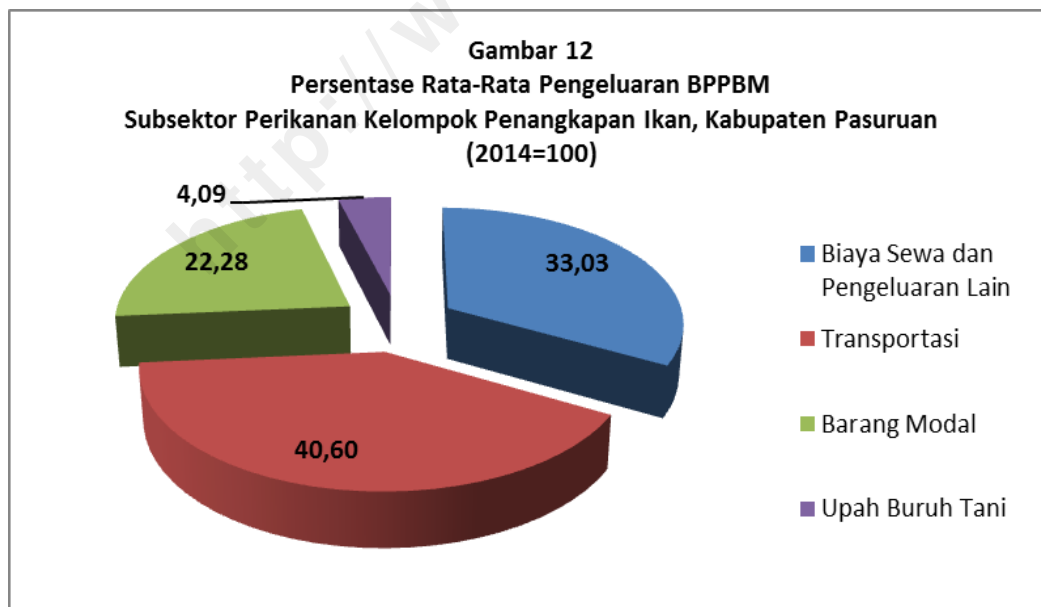
**a. Konsumsi Rumah Tangga**

Rata-rata pengeluaran KRT per tahun yang dikeluarkan oleh rumah tangga Subsektor Perikanan Kelompok Penangkapan Ikan yaitu sebesar 22,22 juta rupiah. Kelompok bahan makanan menjadi kelompok yang memiliki peranan terbesar terhadap pengeluaran KRT yaitu sebesar 42,57 persen, sedangkan peranan terkecil pada kelompok pendidikan, rekreasi, dan olahraga yaitu sebesar 2,44 persen.



**b. Biaya Produksi dan Penambahan Barang Modal (BPPBM)**

Rata-rata pengeluaran BPPBM per tahun yang dikeluarkan oleh petani Subsektor Perikanan Kelompok Penangkapan Ikan yaitu sebesar 14,73 juta rupiah. Kelompok transportasi merupakan kelompok yang memiliki peranan terbesar terhadap pengeluaran BPPBM yaitu sebesar 40,60 persen, sedangkan peranan terkecil adalah kelompok upah buruh tani yaitu sebesar 4,09 persen.



## 4.8 Subsektor Perikanan Kelompok Pembudidayaan Ikan

### 4.8.1. Nilai Yang Diterima Petani

Nilai yang diterima petani Subsektor Perikanan Kelompok Pembudidayaan Ikan selama 2014 adalah sebesar 1,98 miliar rupiah. Pada kelompok budidaya air tawar, nilai yang diterima sebesar 1,86 miliar rupiah dengan kontribusi terhadap total nilai yang diterima oleh petani sebesar 94,16 persen. Sementara nilai yang diterima petani kelompok budidaya air laut sebesar 0,12 miliar rupiah dengan kontribusi terhadap total nilai yang diterima oleh petani sebesar 5,84 persen.

Jumlah komoditas produksi petani Subsektor Perikanan Kelompok Pembudidayaan Ikan adalah sebanyak 5 komoditas, dengan jumlah komoditas produksi kelompok budidaya air tawar sebanyak 4 komoditas, dan kelompok budidaya air laut sebanyak 1 komoditas.

**Tabel 13**  
**Jumlah Komoditas, Nilai Produksi, dan Diagram Timbang Indeks Harga yang Diterima Petani Subsektor Perikanan Kelompok Pembudidayaan Ikan, Kabupaten Pasuruan (2014=100)**

| Uraian                                  | Jumlah Komoditas | Nilai Produksi (Rp 000) | Diagram Timbang  |
|---|------------------|-------------------------|------------------|
| (1)                                     | (2)              | (3)                     | (4)              |
| <b>Jumlah yang Diterima Petani (It)</b> | <b>5</b>         | <b>1 975 478,35</b>     | <b>10 000,00</b> |
| - Budidaya Air Tawar                    | 4                | 1 860 113,74            | 9 416,02         |
| - Budidaya Air Laut                     | 1                | 115 364,60              | 583,98           |
| - Budidaya Air Payau                    | 0                | 0                       | 0                |

### 4.8.2. Nilai Yang Dibayar Petani

Rata-rata pengeluaran per rumah tangga per tahun yang dibayarkan oleh petani Subsektor Perikanan Kelompok Pembudidayaan Ikan selama 2014 adalah sebesar 65,35 juta rupiah. Rata-rata KRT per tahun sebesar 27,82 juta rupiah dengan kontribusi terhadap total nilai yang dibayar oleh petani sebesar 42,57 persen. Sedangkan, rata-rata BPPBM per tahun yang dikeluarkan oleh petani Subsektor Perikanan Kelompok Pembudidayaan Ikan sebesar 37,53 juta rupiah dengan kontribusi terhadap total nilai yang dibayar oleh petani sebesar 57,43 persen.

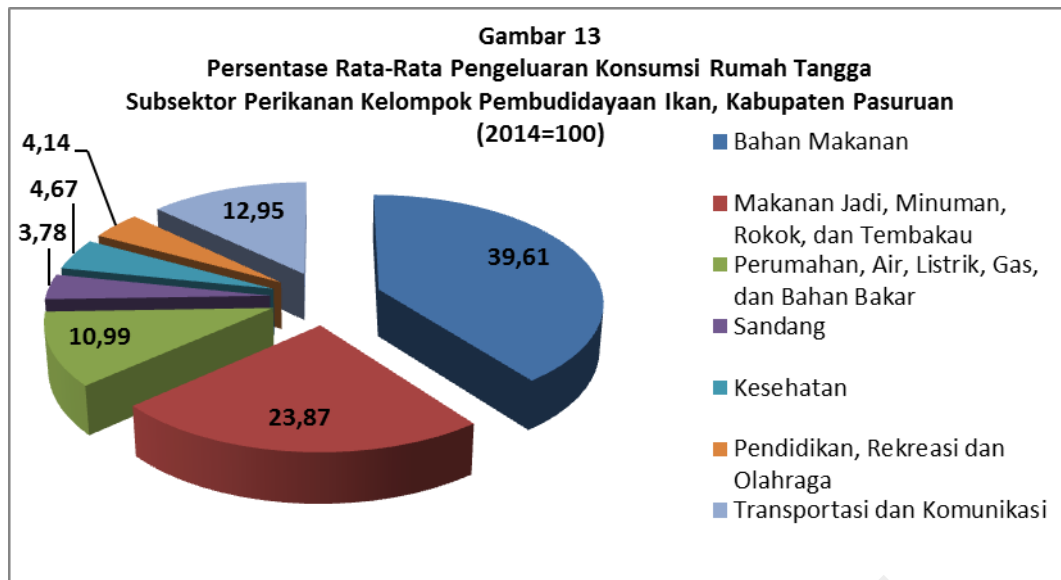
**Tabel 14**  
**Jumlah Komoditas, Nilai, dan Diagram Timbang Indeks Harga yang Dibayar Petani**  
**Subsektor Perikanan Kelompok Pembudidayaan Ikan, Kabupaten Pasuruan**  
**(2014 =100)**

| Uraian   | Jumlah<br>Komoditas | Nilai<br>(Rp)        | Diagram<br>Timbang |
|--|---------------------|----------------------|--------------------|
| (1)  | (2)                 | (3)                  | (4)                |
| <b>Jumlah yang dibayar Petani (Ib)</b>         | <b>300</b>          | <b>65 351 687,29</b> | <b>10 000,00</b>   |
| <b>a. KRT</b>                                  | <b>250</b>          | <b>27 818 108,56</b> | <b>4 256,68</b>    |
| - Bahan Makanan                                | 95                  | 11 019 844,00        | 1 686,24           |
| - Makanan Jadi, Minuman, Rokok dan Tembakau    | 35                  | 6 639 226,40         | 1 015,92           |
| - Perumahan, Air, Listrik, Gas dan Bahan Bakar | 37                  | 3 057 935,53         | 467,92             |
| - Sandang                                      | 39                  | 1 050 918,42         | 160,81             |
| - Kesehatan                                    | 17                  | 1 298 247,37         | 198,66             |
| - Pendidikan, Rekreasi dan Olahraga            | 14                  | 1 150 686,84         | 176,08             |
| - Transportasi dan Komunikasi                  | 13                  | 3 601 250,00         | 551,06             |
| <b>b. BPPBM</b>                                | <b>50</b>           | <b>37 533 578,74</b> | <b>5 743,32</b>    |
| - Bibit/Benih                                  | 5                   | 3 728 289,47         | 570,50             |
| - Pupuk, Obat-obatan dan Pakan Ikan            | 14                  | 14 891 052,63        | 2 278,60           |
| - Biaya Sewa dan Pengeluaran Lain              | 5                   | 10 871 052,42        | 1 663,47           |
| - Transportasi                                 | 4                   | 768 789,47           | 117,64             |
| - Barang Modal                                 | 16                  | 2 346 500,00         | 359,06             |
| - Upah Buruh Tani                              | 6                   | 4 927 894,74         | 754,06             |

Jumlah komoditas yang dibayar petani Subsektor Perikanan Kelompok Pembudidayaan Ikan adalah sebanyak 300 komoditas. Jumlah komoditas pada kelompok KRT sebanyak 250 komoditas, sedangkan pada kelompok BPPBM sebanyak 50 komoditas.

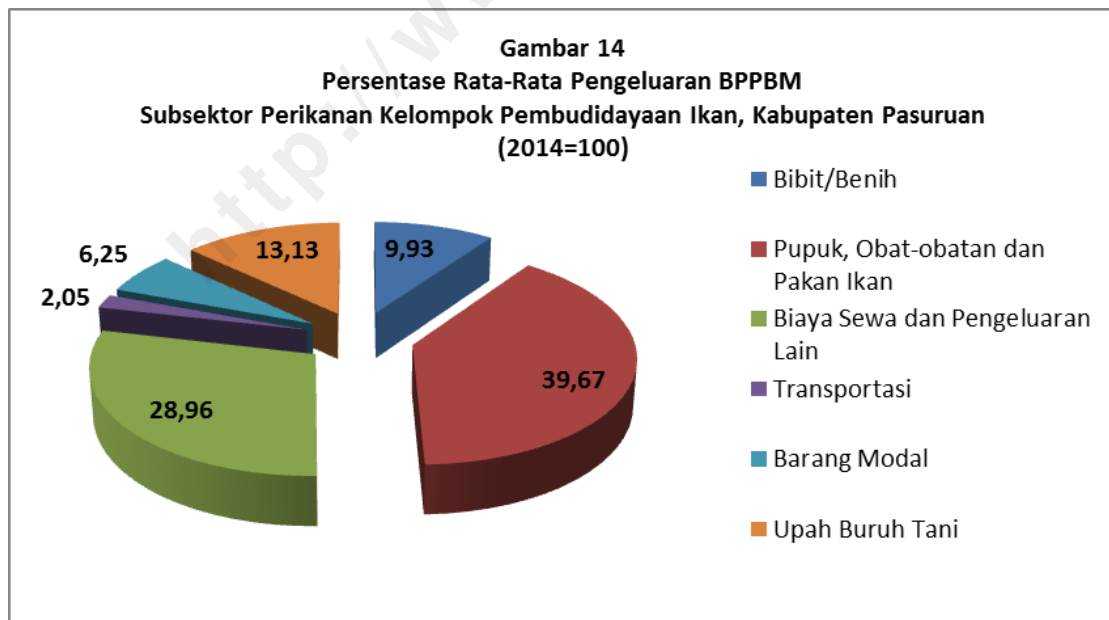
**a. Konsumsi Rumah Tangga**

Rata-rata pengeluaran KRT per tahun yang dikeluarkan oleh rumah tangga Subsektor Perikanan Kelompok Pembudidayaan Ikan yaitu sebesar 27,82 juta rupiah. Kelompok bahan makanan menjadi kelompok yang memiliki peranan terbesar terhadap pengeluaran KRT yaitu sebesar 39,61 persen, sedangkan peranan terkecil pada kelompok sandang yaitu sebesar 3,78 persen.



**b. Biaya Produksi dan Penambahan Barang Modal (BPPBM)**

Rata-rata pengeluaran BPPBM per tahun yang dikeluarkan oleh petani Subsektor Perikanan Kelompok Pembudidayaan Ikan yaitu sebesar 37,53 juta rupiah. Kelompok pupuk, obat-obatan dan pakan ikan merupakan kelompok yang memiliki peranan terbesar terhadap pengeluaran BPPBM yaitu sebesar 39,67 persen, sedangkan peranan terkecil adalah kelompok transportasi yaitu sebesar 2,05 persen.



# TABEL-TABEL

<http://www.bps.go.id>



**Tabel 1.1**  
**Diagram Timbang Indeks Harga Yang Diterima Petani Subsektor Tanaman Pangan,**  
**Kabupaten Pasuruan (2014=100)**

| Komoditas                   | Nilai Produksi Yang<br>Dijual | Diagram<br>Timbang |
|-----------------------------|-------------------------------|--------------------|
| (1)                         | (2)                           | (3)                |
| <b>JUMLAH YANG DITERIMA</b> | <b>3 735 245 202 550</b>      | <b>10 000,00</b>   |
| <b>Padi</b>                 | <b>2 690 453 760 635</b>      | <b>7 202,88</b>    |
| Gabah                       | 2 690 453 760 635             | 7 202,88           |
| <b>Palawija</b>             | <b>1 044 791 441 915</b>      | <b>2 797,12</b>    |
| Jagung Pipilan/Pocelan      | 715 008 421 767               | 1 914,22           |
| Kacang Kedelai              | 157 259 155 512               | 421,01             |
| Kacang Tanah                | 61 341 772 912                | 164,22             |
| Ketela Pohon                | 107 300 888 456               | 287,27             |
| Ketela Rambat               | 3 881 203 268                 | 10,39              |



**Tabel 1.2**  
**Diagram Timbang Indeks Harga Yang Dibayar Petani Subsektor Tanaman Pangan,**  
**Kabupaten Pasuruan (2014=100)**

| Komoditas                    | Nilai Konsumsi per<br>Rumah Tangga | Diagram<br>Timbang |
|------------------------------|------------------------------------|--------------------|
| (1)                          | (2)                                | (3)                |
| <b>JUMLAH YANG DIBAYAR</b>   | <b>47 746 285</b>                  | <b>10 000,00</b>   |
| <b>Konsumsi Rumah Tangga</b> | <b>21 024 409</b>                  | <b>4 403,36</b>    |
| <b>Bahan Makanan</b>         | <b>9 482 531</b>                   | <b>1 986,02</b>    |
| Beras                        | 2 354 310                          | 493,09             |
| Beras Jagung                 | 41 492                             | 8,69               |
| Beras Ketan/Pulut            | 5 334                              | 1,12               |
| Jagung Ont. Muda             | 66 295                             | 13,88              |
| Jagung Ont. Tua              | 43 435                             | 9,10               |
| Jagung Pipilan/Pocelan       | 19 050                             | 3,99               |
| Mie Instant                  | 443 569                            | 92,90              |
| Mie Kering Kiloan            | 5 179                              | 1,08               |
| Soun                         | 9 335                              | 1,96               |
| Tepung Terigu                | 76 773                             | 16,08              |
| Bakso                        | 20 553                             | 4,30               |
| Daging Ayam Kampung (Buras)  | 11 518                             | 2,41               |
| Daging Ayam Ras              | 428 652                            | 89,78              |
| Daging Sapi                  | 147 484                            | 30,89              |
| Hati Ayam                    | 15 605                             | 3,27               |
| Sosis Daging Sapi            | 17 127                             | 3,59               |
| Bawal                        | 5 478                              | 1,15               |
| Belanak                      | 15 946                             | 3,34               |
| Cakalang                     | 7 435                              | 1,56               |
| Cumi-Cumi                    | 27 391                             | 5,74               |
| Kembung                      | 23 478                             | 4,92               |
| Kerang                       | 6 456                              | 1,35               |
| Layang                       | 5 087                              | 1,07               |
| Layur                        | 9 391                              | 1,97               |
| Selar                        | 5 478                              | 1,15               |
| Teri                         | 25 826                             | 5,41               |
| Tongkol                      | 288 584                            | 60,44              |
| Udang Laut                   | 18 195                             | 3,81               |
| Lemuru                       | 15 261                             | 3,20               |
| Terbang                      | 5 478                              | 1,15               |
| Bandeng                      | 142 346                            | 29,81              |
| Lele                         | 75 360                             | 15,78              |
| Mujair                       | 188 399                            | 39,46              |
| Nila                         | 7 612                              | 1,59               |
| Udang                        | 69 651                             | 14,59              |
| Belut                        | 4 948                              | 1,04               |
| Ikan Asin Gabus              | 6 963                              | 1,46               |
| Ikan Asin Kering Tenggiri    | 15 360                             | 3,22               |

Lanjutan Tabel 1.2

| Komoditas                | Nilai Konsumsi per Rumah Tangga | Diagram Timbang |
|--------------------------|---------------------------------|-----------------|
| (1)                      | (2)                             | (3)             |
| Ikan Asin Kering Teri    | 111 177                         | 23,28           |
| Ikan Kembung Asap        | 11 846                          | 2,48            |
| Ikan Pindang Kembung     | 54 590                          | 11,43           |
| Ikan Pindang Tongkol     | 147 624                         | 30,92           |
| Ikan Tongkol Asap        | 8 756                           | 1,83            |
| Ikan Asin Selar          | 6 963                           | 1,46            |
| Ikan Asin Kembung        | 23 936                          | 5,01            |
| Ikan Asin Layang         | 7 833                           | 1,64            |
| Ikan Asin Tembang        | 6 528                           | 1,37            |
| Ikan Asin Layur          | 5 222                           | 1,09            |
| Ikan Pindang Cakalang    | 19 745                          | 4,14            |
| Makanan Bayi             | 5 328                           | 1,12            |
| Susu Bubuk Bayi          | 68 889                          | 14,43           |
| Susu Bubuk Full Cream    | 15 985                          | 3,35            |
| Susu Bubuk Instant       | 25 881                          | 5,42            |
| Susu Cair Kemasan        | 45 292                          | 9,49            |
| Susu Kental Manis Coklat | 9 325                           | 1,95            |
| Susu Kental Manis Putih  | 15 224                          | 3,19            |
| Telur Ayam Kampung       | 59 565                          | 12,48           |
| Telur Ayam Ras           | 396 229                         | 82,99           |
| Telur Itik/Bebek         | 11 418                          | 2,39            |
| Bayam                    | 33 475                          | 7,01            |
| Buncis                   | 9 933                           | 2,08            |
| Daun Bawang              | 12 999                          | 2,72            |
| Jagung Muda Kecil        | 13 703                          | 2,87            |
| Kacang Kapri             | 4 698                           | 0,98            |
| Kacang Panjang           | 71 273                          | 14,93           |
| Kangkung                 | 17 971                          | 3,76            |
| Kentang                  | 95 888                          | 20,08           |
| Ketimun                  | 15 661                          | 3,28            |
| Kubis/Kol                | 74 112                          | 15,52           |
| Labu Siam/Jipang         | 13 472                          | 2,82            |
| Nangka Muda              | 7 758                           | 1,62            |
| Sawi Hijau               | 38 565                          | 8,08            |
| Tauge/Kecambah           | 21 534                          | 4,51            |
| Terung                   | 65 067                          | 13,63           |
| Tomat Sayur              | 59 081                          | 12,37           |
| Alpukat                  | 11 548                          | 2,42            |
| Anggur                   | 7 698                           | 1,61            |
| Apel                     | 10 393                          | 2,18            |
| Jambu                    | 6 159                           | 1,29            |

Lanjutan Tabel 1.2

| Komoditas   | Nilai Konsumsi per Rumah Tangga | Diagram Timbang |
|---|---------------------------------|-----------------|
| (1)   | (2)                             | (3)             |
| Jeruk   | 152 815                         | 32,01           |
| Klengkeng   | 42 727                          | 8,95            |
| Mangga  | 11 548                          | 2,42            |
| Melon   | 39 647                          | 8,30            |
| Pepaya  | 6 159                           | 1,29            |
| Pisang  | 8 853                           | 1,85            |
| Salak   | 21 941                          | 4,60            |
| Sawo  | 17 514                          | 3,67            |
| Semangka  | 171 677                         | 35,96           |
| Kacang Hijau                                      | 6 878                           | 1,44            |
| Tahu Mentah                                       | 356 511                         | 74,67           |
| Tempe Kedele                                      | 504 771                         | 105,72          |
| Asam  | 8 840                           | 1,85            |
| Bawang Merah                                      | 171 405                         | 35,90           |
| Bawang Putih                                      | 132 869                         | 27,83           |
| Bumbu Jadi  | 26 833                          | 5,62            |
| Cabai Merah                                       | 111 118                         | 23,27           |
| Cabai Rawit                                       | 116 284                         | 24,35           |
| Garam Hancur                                      | 36 614                          | 7,67            |
| Gula Merah  | 11 799                          | 2,47            |
| Kecap Manis                                       | 118 330                         | 24,78           |
| Kemiri  | 50 914                          | 10,66           |
| Ketumbar  | 28 921                          | 6,06            |
| Kunyit  | 57 528                          | 12,05           |
| Lada/Merica                                       | 41 236                          | 8,64            |
| Penyedap Masakan                                  | 56 120                          | 11,75           |
| Saus Tomat  | 9 705                           | 2,03            |
| Terasi  | 48 337                          | 10,12           |
| Kelapa Tua  | 74 789                          | 15,66           |
| Minyak Goreng                                     | 663 584                         | 138,98          |
| Santan Jadi                                       | 14 653                          | 3,07            |
| Bahan Agar-Agar                                   | 9 515                           | 1,99            |
| Kerupuk Mentah                                    | 27 917                          | 5,85            |
| <b>Makanan Jadi, Minuman, Rokok, Dan Tembakau</b> | <b>4 801 663</b>                | <b>1 005,66</b> |
| Ayam Bakar  | 6 501                           | 1,36            |
| Ayam Goreng                                       | 11 472                          | 2,40            |
| Biskuit   | 7 265                           | 1,52            |
| Donat   | 4 589                           | 0,96            |
| Gado-Gado   | 12 619                          | 2,64            |
| Kerupuk   | 169 018                         | 35,40           |
| Makanan Ringan/Snack                              | 203 242                         | 42,57           |

Lanjutan Tabel 1.2

| Komoditas  | Nilai Konsumsi per Rumah Tangga | Diagram Timbang |
|--|---------------------------------|-----------------|
| (1)  | (2)                             | (3)             |
| Mie Ayam   | 104 393                         | 21,86           |
| Mie Bakso  | 446 635                         | 93,54           |
| Mie Goreng   | 22 561                          | 4,73            |
| Mie Instant  | 21 988                          | 4,61            |
| Mie Rebus  | 12 619                          | 2,64            |
| Roti Manis   | 17 781                          | 3,72            |
| Roti Tawar   | 7 457                           | 1,56            |
| Sate   | 42 063                          | 8,81            |
| Siomay   | 10 325                          | 2,16            |
| Soto   | 69 978                          | 14,66           |
| Gorengan   | 126 993                         | 26,60           |
| Martabak Telur                                       | 4 589                           | 0,96            |
| Air Kemasan Galon                                    | 62 039                          | 12,99           |
| Air Mineral Kemasan                                  | 20 553                          | 4,30            |
| Air Teh Kemasan                                      | 11 418                          | 2,39            |
| Gula Pasir   | 561 582                         | 117,62          |
| Ice Cream  | 6 280                           | 1,32            |
| Kopi Bubuk   | 199 808                         | 41,85           |
| Kopi Instant   | 133 288                         | 27,92           |
| Minuman Kesehatan/Berenergi (Suplemen)               | 17 698                          | 3,71            |
| Minuman Ringan                                       | 31 971                          | 6,70            |
| Sari Jeruk   | 12 750                          | 2,67            |
| Teh  | 63 066                          | 13,21           |
| Teh Manis  | 24 625                          | 5,16            |
| Rokok Kretek   | 621 204                         | 130,11          |
| Rokok Kretek Filter                                  | 1 432 586                       | 300,04          |
| Rokok Putih Filter                                   | 238 039                         | 49,85           |
| Tembakau   | 62 669                          | 13,13           |
| <b>Perumahan, Air, Listrik, Gas, Dan Bahan Bakar</b> | <b>2 962 015</b>                | <b>620,37</b>   |
| Asbes  | 68 051                          | 14,25           |
| Batako   | 32 870                          | 6,88            |
| Batu Bata  | 15 360                          | 3,22            |
| Bilik Dari Bambu                                     | 7 680                           | 1,61            |
| Cat Kayu   | 8 440                           | 1,77            |
| Cat Tembok   | 56 347                          | 11,80           |
| Genteng Biasa  | 152 176                         | 31,87           |
| Kaca Polos   | 13 517                          | 2,83            |
| Kayu Balok (12X12X400) Cm                            | 30 412                          | 6,37            |
| Kayu Dolken  | 53 759                          | 11,26           |
| Keramik  | 162 122                         | 33,95           |
| Paku   | 22 241                          | 4,66            |

Lanjutan Tabel 1.2

| Komoditas                | Nilai Konsumsi per Rumah Tangga | Diagram Timbang |
|--------------------------|---------------------------------|-----------------|
| (1)                      | (2)                             | (3)             |
| Pasir                    | 67 506                          | 14,14           |
| Reng                     | 32 025                          | 6,71            |
| Semen                    | 121 687                         | 25,49           |
| Triplek                  | 6 144                           | 1,29            |
| Upah Tukang Bukan Mandor | 609 204                         | 127,59          |
| Kayu Kaso                | 8 755                           | 1,83            |
| Eternit                  | 133 245                         | 27,91           |
| Biaya Air                | 29 323                          | 6,14            |
| Biaya Listrik            | 445 388                         | 93,28           |
| Bola Lampu               | 14 202                          | 2,97            |
| Gas Lpg                  | 294 117                         | 61,60           |
| Kayu Bakar               | 31 989                          | 6,70            |
| Lampu Tl/Neon            | 9 731                           | 2,04            |
| Minyak Tanah             | 23 711                          | 4,97            |
| Senter                   | 4 557                           | 0,95            |
| Korek Api Gas            | 22 224                          | 4,65            |
| Kasur                    | 10 862                          | 2,27            |
| Kompor                   | 5 640                           | 1,18            |
| Kursi                    | 12 817                          | 2,68            |
| Lemari 2 Pintu           | 35 928                          | 7,52            |
| Panci Alumunium Dn       | 20 178                          | 4,23            |
| Sapu Ijuk                | 13 220                          | 2,77            |
| Sprei                    | 7 912                           | 1,66            |
| Tempat Tidur             | 5 013                           | 1,05            |
| Ulekan dan Cobek Batu    | 7 520                           | 1,57            |
| Kulkas                   | 47 625                          | 9,97            |
| Karpet                   | 6 768                           | 1,42            |
| Rice Cooker              | 17 546                          | 3,67            |
| Obat Nyamuk Bakar        | 55 665                          | 11,66           |
| Obat Nyamuk Lotion       | 5 869                           | 1,23            |
| Pembersih Lantai         | 8 437                           | 1,77            |
| Pewangi Pakaian          | 13 671                          | 2,86            |
| Sabun Cream/Colek        | 27 214                          | 5,70            |
| Detergen Cair            | 21 500                          | 4,50            |
| Detergen Bubuk           | 161 847                         | 33,90           |
| <b>Sandang</b>           | <b>854 277</b>                  | <b>178,92</b>   |
| Baju Kaos/T-Shirt        | 28 530                          | 5,98            |
| Baju Koko                | 73 959                          | 15,49           |
| Celana Dalam             | 9 954                           | 2,08            |
| Celana Panjang Sersin    | 53 289                          | 11,16           |
| Jaket                    | 6 354                           | 1,33            |

Lanjutan Tabel 1.2

| Komoditas                                     | Nilai Konsumsi per Rumah Tangga | Diagram Timbang |
|---|---------------------------------|-----------------|
| (1)   | (2)                             | (3)             |
| Kaos Oblong/Polos                             | 5 050                           | 1,06            |
| Kemeja Panjang Sersin (Sersin=Serat Sintetis) | 22 053                          | 4,62            |
| Kemeja Pendek Katun                           | 11 213                          | 2,35            |
| Kemeja Pendek Sersin                          | 7 741                           | 1,62            |
| Peci/Kopiah                                   | 11 677                          | 2,45            |
| Sandal Kulit                                  | 27 903                          | 5,84            |
| Sandal Plastik                                | 11 204                          | 2,35            |
| Sarung Katun                                  | 51 411                          | 10,77           |
| Sarung Sersin                                 | 16 167                          | 3,39            |
| Baju Batik                                    | 9 506                           | 1,99            |
| Baju Kaos/T-Shirt                             | 4 814                           | 1,01            |
| Baju Muslim                                   | 127 039                         | 26,61           |
| Bh Katun                                      | 10 499                          | 2,20            |
| Celana Dalam                                  | 7 799                           | 1,63            |
| Daster  | 20 336                          | 4,26            |
| Mukena  | 15 976                          | 3,35            |
| Pembalut Wanita                               | 33 693                          | 7,06            |
| Rok Luar                                      | 6 396                           | 1,34            |
| Sandal Jepit                                  | 15 157                          | 3,17            |
| Sandal Kulit                                  | 8 801                           | 1,84            |
| Sandal Plastik Wanita                         | 7 779                           | 1,63            |
| Kerudung/Jilbab                               | 22 293                          | 4,67            |
| Kain Sarung Wanita                            | 7 018                           | 1,47            |
| Baju Anak Stelan                              | 51 262                          | 10,74           |
| Baju Kaos                                     | 10 084                          | 2,11            |
| Baju Muslimah                                 | 12 910                          | 2,70            |
| Celana Jeans                                  | 17 272                          | 3,62            |
| Kemeja Pendek                                 | 5 091                           | 1,07            |
| Pampers                                       | 18 583                          | 3,89            |
| Sandal Kulit                                  | 9 666                           | 2,02            |
| Sandal Plastik                                | 8 836                           | 1,85            |
| Sepatu  | 11 696                          | 2,45            |
| Emas Perhiasan                                | 63 962                          | 13,40           |
| Handuk Besar                                  | 6 554                           | 1,37            |
| Brukat Kembang                                | 4 750                           | 0,99            |
| <b>Kesehatan</b>                              | <b>590 584</b>                  | <b>123,69</b>   |
| Biaya Dokter                                  | 20 036                          | 4,20            |
| Biaya Kamar Rumah Sakit                       | 49 215                          | 10,31           |
| Bidan (Pemeriksaan Kandungan)                 | 32 445                          | 6,80            |
| Mantri Kesehatan                              | 6 595                           | 1,38            |
| Puskesmas                                     | 10 880                          | 2,28            |

Lanjutan Tabel 1.2

| Komoditas                                 | Nilai Konsumsi per Rumah Tangga | Diagram Timbang |
|---|---------------------------------|-----------------|
| (1)                                       | (2)                             | (3)             |
| Jamu                                      | 72 326                          | 15,15           |
| Minyak Kayu Putih                         | 15 516                          | 3,25            |
| Obat Gosok/Balsem                         | 9 392                           | 1,97            |
| Obat Sakit Kepala                         | 4 871                           | 1,02            |
| Bedak                                     | 41 569                          | 8,71            |
| Biaya Gunting Rambut                      | 9 097                           | 1,91            |
| Hand Body Lotion                          | 15 739                          | 3,30            |
| Lipstik                                   | 14 270                          | 2,99            |
| Parfum                                    | 27 141                          | 5,68            |
| Pasta Gigi                                | 71 256                          | 14,92           |
| Sabun Mandi                               | 100 605                         | 21,07           |
| Shampoo                                   | 79 117                          | 16,57           |
| Sikat Gigi                                | 10 513                          | 2,20            |
| <b>Pendidikan, Rekreasi, dan Olahraga</b> | <b>482 899</b>                  | <b>203,18</b>   |
| Pesantren                                 | 14 858                          | 3,11            |
| Uang Bayaran Sekolah Tk                   | 11 701                          | 2,45            |
| Uang Bayaran Sekolah SD                   | 78 676                          | 16,48           |
| Uang Bayaran Sekolah SMP                  | 36 403                          | 7,62            |
| Uang Bayaran Sekolah SMA                  | 34 174                          | 7,16            |
| Uang Kursus                               | 19 873                          | 4,16            |
| Buku Bacaan SD                            | 5 959                           | 1,25            |
| Buku Bacaan SMP                           | 13 194                          | 2,76            |
| Buku Bacaan SMA                           | 6 744                           | 1,41            |
| Buku Tulis Bergaris                       | 13 693                          | 2,87            |
| Seragam Sekolah                           | 47 214                          | 9,89            |
| Tas Sekolah                               | 16 800                          | 3,52            |
| Kamera                                    | 12 876                          | 2,70            |
| Televisi                                  | 17 168                          | 3,60            |
| Kaos Olah Raga                            | 1 022                           | 0,21            |
| Sepatu Olah Raga                          | 1 861                           | 0,39            |
| <b>Transportasi dan Komunikasi</b>        | <b>2 001 123</b>                | <b>419,12</b>   |
| Ongkos Angkutan Dalam Kota                | 8 496                           | 1,78            |
| Ongkos Ojek Motor                         | 14 051                          | 2,94            |
| Bensin                                    | 819 670                         | 171,67          |
| Oli/Pelumas                               | 111 325                         | 23,32           |
| Sepeda Motor                              | 378 102                         | 79,19           |
| Sepeda                                    | 16 058                          | 3,36            |
| Biaya Pulsa Ponsel Prabayar               | 226 881                         | 47,52           |
| Biaya Telepon                             | 6 310                           | 1,32            |
| Hand Phone                                | 10 313                          | 2,16            |
| Ban Dalam Motor                           | 43 078                          | 9,02            |

Lanjutan Tabel 1.2

| Komoditas                              | Nilai Konsumsi per Rumah Tangga | Diagram Timbang |
|--|---------------------------------|-----------------|
| (1)                                    | (2)                             | (3)             |
| Ban Luar Motor                         | 150 836                         | 31,59           |
| Ban Luar Mobil                         | 43 319                          | 9,07            |
| Ongkos Service Motor                   | 132 590                         | 27,77           |
| Rantai Motor                           | 16 028                          | 3,36            |
| Ongkos Service Mobil                   | 24 066                          | 5,04            |
| <b>BPPBM</b>                           | <b>26 721 876</b>               | <b>5 596,64</b> |
| <b>Bibit/Benih</b>                     | <b>2 751 015</b>                | <b>576,17</b>   |
| Bibit Padi                             | 1 864 891                       | 390,58          |
| Bibit Jagung                           | 768 620                         | 160,98          |
| Bibit Kacang Tanah Kering              | 78 036                          | 16,34           |
| Bibit Kedelai                          | 27 088                          | 5,67            |
| Bibit Kacang Hijau                     | 12 380                          | 2,59            |
| <b>Pupuk dan Obat-obatan</b>           | <b>7 961 117</b>                | <b>1 667,38</b> |
| Urea                                   | 2 234 020                       | 467,89          |
| TSP/SP 36                              | 208 763                         | 43,72           |
| Za                                     | 24 733                          | 5,18            |
| KCl                                    | 7 061                           | 1,48            |
| NP / NPK                               | 3 709 361                       | 776,89          |
| Pupuk Organik                          | 808 327                         | 169,30          |
| Insektisida                            | 859 442                         | 180,00          |
| Fungisida                              | 25 083                          | 5,25            |
| Herbisida                              | 60 200                          | 12,61           |
| Rodentisida                            | 9 865                           | 2,07            |
| Bakterisida                            | 14 261                          | 2,99            |
| <b>Biaya Sewa dan Pengeluaran Lain</b> | <b>5 403 540</b>                | <b>1 131,72</b> |
| Sewa Tanah Ladang                      | 58 137                          | 12,18           |
| Sewa Tanah Sawah                       | 535 775                         | 112,21          |
| Biaya Pengairan Lahan                  | 221 520                         | 46,40           |
| Sewa Garu Dan Ternak                   | 58 137                          | 12,18           |
| Sewa Traktor Tangan                    | 4 470 499                       | 936,30          |
| Sewa Bajak                             | 59 473                          | 12,46           |
| <b>Transportasi</b>                    | <b>2 318 708</b>                | <b>485,63</b>   |
| Ongkos Angkut                          | 73 081                          | 15,31           |
| Bensin                                 | 1 333 758                       | 279,34          |
| Solar                                  | 5 787                           | 1,21            |
| Oli                                    | 8 389                           | 1,76            |
| Ban Luar Motor                         | 888 343                         | 186,05          |
| Biaya Servis Motor                     | 9 351                           | 1,96            |
| <b>Barang Modal</b>                    | <b>146 401</b>                  | <b>30,66</b>    |
| Karung                                 | 30 094                          | 6,30            |
| Cangkul                                | 43 678                          | 9,15            |



Lanjutan Tabel 1.2

| Komoditas               | Nilai Konsumsi per Rumah Tangga | Diagram Timbang |
|-------------------------|---------------------------------|-----------------|
| (1)                     | (2)                             | (3)             |
| Arit/Sabit              | 27 064                          | 5,67            |
| Sprayer                 | 10 045                          | 2,10            |
| Terpal                  | 35 521                          | 7,44            |
| <b>Upah Buruh Tani</b>  | <b>8 141 095</b>                | <b>1 705,07</b> |
| Upah Mencangkul         | 500 146                         | 104,75          |
| Upah Menanam            | 1 693 664                       | 354,72          |
| Upah Merambet/Menyiangi | 1 357 708                       | 284,36          |
| Upah Menuai/Memanen     | 4 116 700                       | 862,20          |
| Upah Pemupukan          | 73 518                          | 15,40           |
| Upah Penyemprotan/Opt   | 45 474                          | 9,52            |
| Upah Membajak           | 249 818                         | 52,32           |
| Upah Perontokan         | 84 467                          | 17,69           |
| Upah Pengeringan        | 19 599                          | 4,10            |

**Tabel 2.1**  
**Diagram Timbang Indeks Harga Yang Diterima Petani Subsektor Tanaman Hortikultura,**  
**Kabupaten Pasuruan (2014=100)**

| Komoditas                   | Nilai Produksi Yang<br>Dijual | Diagram<br>Timbang |
|-----------------------------|-------------------------------|--------------------|
| (1)                         | (2)                           | (3)                |
| <b>JUMLAH YANG DITERIMA</b> | <b>4 849 885 856 964</b>      | <b>10 000,00</b>   |
| <b>Sayur-sayuran</b>        | <b>1 019 137 128 760</b>      | <b>2 101,36</b>    |
| Buncis                      | 1 389 659 932                 | 2,87               |
| Cabai Merah                 | 19 566 320 952                | 40,34              |
| Cabai Rawit                 | 35 428 357 563                | 73,05              |
| Kacang Panjang              | 1 020 534 307                 | 2,10               |
| Kentang                     | 629 187 568 594               | 1 297,32           |
| Ketimun                     | 2 373 433 312                 | 4,89               |
| Kol/Kubis                   | 57 320 690 754                | 118,19             |
| Labu Siam                   | 3 875 247 761                 | 7,99               |
| Petai                       | 15 754 148 301                | 32,48              |
| Sawi Hijau                  | 1 391 249 947                 | 2,87               |
| Tomat Sayur                 | 2 478 759 611                 | 5,11               |
| Wortel                      | 23 696 805 963                | 48,86              |
| Bawang Prei                 | 225 654 351 763               | 465,28             |
| <b>Buah-buahan</b>          | <b>3 821 425 636 276</b>      | <b>7 879,41</b>    |
| Alpukat                     | 11 731 639 990                | 24,19              |
| Apel                        | 1 522 968 384 930             | 3 140,21           |
| Durian                      | 1 059 418 978 019             | 2 184,42           |
| Mangga                      | 639 319 172 305               | 1 318,21           |
| Nangka                      | 5 682 154 989                 | 11,72              |
| Pisang                      | 564 681 759 389               | 1 164,32           |
| Rambutan                    | 7 531 766 250                 | 15,53              |
| Salak                       | 10 091 780 403                | 20,81              |
| <b>Tanaman Obat</b>         | <b>9 323 091 928</b>          | <b>19,22</b>       |
| Jahe                        | 9 323 091 928                 | 19,22              |

**Tabel 2.2**  
**Diagram Timbang Indeks Harga Yang Dibayar Petani Subsektor Tanaman Hortikultura,**  
**Kabupaten Pasuruan (2014=100)**

| Komoditas                   | Nilai Konsumsi per<br>Rumah Tangga | Diagram<br>Timbang |
|-----------------------------|------------------------------------|--------------------|
| (1)                         | (2)                                | (3)                |
| <b>JUMLAH YANG DIBAYAR</b>  | <b>48 837 935</b>                  | <b>10 000,00</b>   |
| <b>Konsumsi</b>             | <b>29 680 612</b>                  | <b>6 077,37</b>    |
| <b>Bahan Makanan</b>        | <b>11 587 240</b>                  | <b>2 372,59</b>    |
| Beras                       | 3 020 814                          | 618,54             |
| Beras Jagung                | 51 328                             | 10,51              |
| Beras Ketan/Pulut           | 323 996                            | 66,34              |
| Bihun                       | 17 418                             | 3,57               |
| Jagung Ont. Muda            | 14 736                             | 3,02               |
| Jagung Ont. Tua             | 53 436                             | 10,94              |
| Makaroni                    | 13 608                             | 2,79               |
| Mie Instant                 | 372 167                            | 76,20              |
| Mie Telur Kering            | 9 930                              | 2,03               |
| Talas                       | 19 595                             | 4,01               |
| Tepung Beras                | 64 088                             | 13,12              |
| Tepung Terigu               | 165 230                            | 33,83              |
| Bakso                       | 81 349                             | 166,57             |
| Daging Ayam Kampung (Buras) | 82 654                             | 169,24             |
| Daging Ayam Ras             | 786 304                            | 1 610,03           |
| Daging Sapi                 | 316 268                            | 647,59             |
| Sosis Daging Ayam           | 20 867                             | 42,73              |
| Ayam Kampung Hidup          | 14 703                             | 30,11              |
| Teri                        | 63 700                             | 13,04              |
| Tongkol                     | 294 360                            | 60,27              |
| Udang Laut                  | 59 483                             | 12,18              |
| Lemuru                      | 7 272                              | 1,49               |
| Bandeng                     | 111 720                            | 22,88              |
| Lele                        | 34 259                             | 7,01               |
| Mujair                      | 146 392                            | 29,98              |
| Udang                       | 81 726                             | 16,73              |
| Ikan Asin Gabus             | 64 293                             | 13,16              |
| Ikan Asin Kering Tenggiri   | 54 351                             | 11,13              |
| Ikan Asin Kering Teri       | 103 766                            | 21,25              |
| Ikan Asin Belanak           | 22 025                             | 4,51               |
| Ikan Pindang Bandeng        | 16 665                             | 3,41               |
| Ikan Pindang Kembung        | 21 749                             | 4,45               |
| Ikan Pindang Tongkol        | 127 106                            | 26,03              |
| Ikan Asin Selar             | 14 575                             | 2,98               |
| Makanan Bayi                | 10 320                             | 2,11               |
| Susu Bubuk Bayi             | 40 193                             | 8,23               |
| Susu Bubuk Instant          | 204 226                            | 41,82              |
| Susu Cair Kemasan           | 28 108                             | 5,76               |

Lanjutan Tabel 2.2

| Komoditas                 | Nilai Konsumsi per Rumah Tangga | Diagram Timbang |
|---------------------------|---------------------------------|-----------------|
| (1)                       | (2)                             | (3)             |
| Susu Kental Manis Coklat  | 10 211                          | 2,09            |
| Susu Kental Manis Putih   | 13 416                          | 2,75            |
| Telur Ayam Kampung        | 23 356                          | 4,78            |
| Telur Ayam Ras            | 506 641                         | 103,74          |
| Telur Itik/Bebek          | 17 653                          | 3,61            |
| Bayam                     | 30 002                          | 6,14            |
| Buncis                    | 7 091                           | 1,45            |
| Daun Bawang               | 9 534                           | 1,95            |
| Jagung Muda Kecil         | 11 728                          | 2,40            |
| Kacang Panjang            | 61 227                          | 12,54           |
| Kangkung                  | 15 056                          | 3,08            |
| Kentang                   | 95 335                          | 19,52           |
| Ketimun                   | 17 592                          | 3,60            |
| Kubis/Kol                 | 28 580                          | 5,85            |
| Labu Siam/Jipang          | 12 895                          | 2,64            |
| Nangka Muda               | 44 107                          | 9,03            |
| Petai                     | 6 000                           | 1,23            |
| Sawi Hijau                | 16 774                          | 3,43            |
| Tauge/Kecambah            | 15 274                          | 3,13            |
| Terung                    | 31 320                          | 6,41            |
| Tomat Sayur               | 26 293                          | 5,38            |
| Wortel                    | 19 878                          | 4,07            |
| Apel                      | 36 871                          | 7,55            |
| Jeruk                     | 224 792                         | 46,03           |
| Klengkeng                 | 85 393                          | 17,49           |
| Mangga                    | 14 803                          | 3,03            |
| Melon                     | 49 070                          | 10,05           |
| Pepaya                    | 9 321                           | 1,91            |
| Pisang                    | 112 396                         | 23,01           |
| Salak                     | 7 950                           | 1,63            |
| Sawo                      | 25 769                          | 5,28            |
| Semangka                  | 123 443                         | 25,28           |
| Tomat Buah                | 8 498                           | 1,74            |
| Kacang Tanah Dengan Kulit | 51 612                          | 10,57           |
| Tahu Mentah               | 430 917                         | 88,23           |
| Tauco                     | 9 558                           | 1,96            |
| Tempe Kedele              | 496 183                         | 101,60          |
| Asam                      | 7 081                           | 1,45            |
| Bawang Merah              | 188 501                         | 38,60           |
| Bawang Putih              | 138 264                         | 28,31           |
| Bumbu Jadi                | 7 762                           | 1,59            |

Lanjutan Tabel 2.2

| Komoditas  | Nilai Konsumsi per Rumah Tangga | Diagram Timbang |
|--|---------------------------------|-----------------|
| (1)  | (2)                             | (3)             |
| Cabai Merah                                      | 99 344                          | 20,34           |
| Cabai Rawit                                      | 148 423                         | 30,39           |
| Garam Hancur                                     | 66 683                          | 13,65           |
| Gula Merah                                       | 7 218                           | 1,48            |
| Jahe   | 12 648                          | 2,59            |
| Kecap Manis                                      | 108 271                         | 22,17           |
| Kemiri   | 29 027                          | 5,94            |
| Ketumbar   | 18 433                          | 3,77            |
| Kunyit   | 6 128                           | 1,25            |
| Lada/Merica                                      | 27 294                          | 5,59            |
| Penyedap Masakan                                 | 96 089                          | 19,68           |
| Terasi   | 42 951                          | 8,79            |
| Kelapa Tua                                       | 157 648                         | 32,28           |
| Minyak Goreng                                    | 745 591                         | 152,67          |
| Bahan Agar-Agar                                  | 6 518                           | 1,33            |
| Emping Melinjo Mentah                            | 9 505                           | 1,95            |
| Kerupuk Mentah                                   | 22 541                          | 4,62            |
| <b>Makanan Jadi, Minuman, Rokok dan Tembakau</b> | <b>6 350 905</b>                | <b>1 300,40</b> |
| Biskuit  | 46 367                          | 9,49            |
| Kerupuk  | 143 791                         | 29,44           |
| Makanan Ringan/Snack                             | 277 509                         | 56,82           |
| Mie Ayam   | 54 370                          | 11,13           |
| Mie Bakso  | 622 912                         | 127,55          |
| Mie Goreng                                       | 34 775                          | 7,12            |
| Mie Instant                                      | 7 424                           | 1,52            |
| Mie Rebus  | 19 457                          | 3,98            |
| Roti Manis                                       | 34 361                          | 7,04            |
| Sate   | 58 786                          | 12,04           |
| Soto   | 133 304                         | 27,30           |
| Gorengan   | 61 270                          | 12,55           |
| Air Kemasan Galon                                | 14 272                          | 2,92            |
| Air Mineral Kemasan                              | 21 409                          | 4,38            |
| Gula Pasir                                       | 1 008 191                       | 206,44          |
| Kopi Bubuk                                       | 290 772                         | 59,54           |
| Kopi Instant                                     | 70 813                          | 14,50           |
| Minuman Ringan                                   | 11 665                          | 2,39            |
| Teh  | 25 921                          | 5,31            |
| Teh Botol  | 10 155                          | 2,08            |
| Teh Celup  | 62 195                          | 12,73           |
| Teh Manis  | 9 744                           | 2,00            |
| Sari Buah Kemasan                                | 24 959                          | 5,11            |

Lanjutan Tabel 2.2

| Komoditas   | Nilai Konsumsi per Rumah Tangga | Diagram Timbang |
|---|---------------------------------|-----------------|
| (1)   | (2)                             | (3)             |
| Rokok Kretek  | 975 682                         | 199,78          |
| Rokok Kretek Filter                                 | 1 991 985                       | 407,88          |
| Rokok Putih Filter                                  | 299 093                         | 61,24           |
| Tembakau  | 39 723                          | 8,13            |
| <b>Perumahan, Air, Listrik, Gas dan Bahan Bakar</b> | <b>3 837 984</b>                | <b>785,86</b>   |
| Asbes   | 10 719                          | 2,19            |
| Bambu Tua   | 6 760                           | 1,38            |
| Batako  | 118 300                         | 24,22           |
| Batu Bata   | 153 858                         | 31,50           |
| Batu Kali   | 39 343                          | 8,06            |
| Besi Slup (Full=12 M)                               | 128 445                         | 26,30           |
| Cat Kayu  | 15 451                          | 3,16            |
| Cat Tembok  | 74 176                          | 15,19           |
| Genteng Biasa                                       | 46 238                          | 9,47            |
| Kaca Polos  | 15 142                          | 3,10            |
| Kapur Tembok  | 12 049                          | 2,47            |
| Kayu Balok (12X12X400) Cm                           | 11 086                          | 2,27            |
| Keramik   | 172 115                         | 35,24           |
| Paku  | 7 406                           | 1,52            |
| Pasir   | 145 178                         | 29,73           |
| Reng  | 27 229                          | 5,58            |
| Semen   | 250 961                         | 51,39           |
| Seng Gelombang                                      | 26 532                          | 5,43            |
| Seng Plat   | 15 088                          | 3,09            |
| Upah Tukang Bukan Mandor                            | 437 291                         | 89,54           |
| Kayu Kaso   | 40 560                          | 8,31            |
| Eternit   | 108 160                         | 22,15           |
| Biaya Air   | 49 592                          | 10,15           |
| Biaya Listrik                                       | 509 058                         | 104,23          |
| Bola Lampu  | 13 120                          | 2,69            |
| Gas Lpg   | 342 499                         | 70,13           |
| Lampu TL/Neon                                       | 14 744                          | 3,02            |
| Korek Api Gas                                       | 38 476                          | 7,88            |
| Kasur   | 36 390                          | 7,45            |
| Kompor  | 7 899                           | 1,62            |
| Kursi   | 14 523                          | 2,97            |
| Lemari Hias/Bufet                                   | 27 161                          | 5,56            |
| Meja Kursi Tamu                                     | 334 246                         | 68,44           |
| Meja Makan  | 44 344                          | 9,08            |
| Piring Makan  | 6 979                           | 1,43            |
| Sapu Ijuk   | 9 424                           | 1,93            |

Lanjutan Tabel 2.2

| Komoditas                                     | Nilai Konsumsi per Rumah Tangga | Diagram Timbang |
|---|---------------------------------|-----------------|
| (1)   | (2)                             | (3)             |
| Setrika Listrik                               | 11 779                          | 2,41            |
| Tempat Tidur                                  | 25 775                          | 5,28            |
| Toples  | 25 659                          | 5,25            |
| Kulkas  | 38 801                          | 7,94            |
| Karpet  | 11 585                          | 2,37            |
| Rice Cooker                                   | 19 401                          | 3,97            |
| Obat Nyamuk Bakar                             | 24 421                          | 5,00            |
| Pembersih Lantai                              | 13 714                          | 2,81            |
| Pewangi Pakaian                               | 19 423                          | 3,98            |
| Sabun Cream/Colek                             | 33 867                          | 6,93            |
| Detergen Cair                                 | 19 834                          | 4,06            |
| Detergen Bubuk                                | 153 380                         | 31,41           |
| Upah Pembantu Rt                              | 129 801                         | 26,58           |
| <b>Sandang</b>                                | <b>1 151 807</b>                | <b>235,84</b>   |
| Baju Kaos/T-Shirt                             | 32 137                          | 6,58            |
| Baju Koko                                     | 46 298                          | 9,48            |
| Celana Dalam                                  | 12 714                          | 2,60            |
| Celana Kolor                                  | 8 237                           | 1,69            |
| Celana Panjang Sersin                         | 87 310                          | 17,88           |
| Jaket   | 56 353                          | 11,54           |
| Kaos Oblong/Polos                             | 10 928                          | 2,24            |
| Kemeja Panjang Sersin (Sersin=Serat Sintetis) | 33 002                          | 6,76            |
| Kemeja Pendek Katun                           | 12 441                          | 2,55            |
| Kemeja Pendek Sersin                          | 11 487                          | 2,35            |
| Peci/Kopiah                                   | 9 850                           | 2,02            |
| Sandal Kulit                                  | 33 630                          | 6,89            |
| Sandal Plastik                                | 16 982                          | 3,48            |
| Sarung Katun                                  | 36 349                          | 7,44            |
| Sarung Sersin                                 | 26 188                          | 5,36            |
| Baju Batik                                    | 21 601                          | 4,42            |
| Baju Kaos/T-Shirt                             | 19 337                          | 3,96            |
| Baju Muslim                                   | 121 856                         | 24,95           |
| Bh Katun                                      | 12 022                          | 2,46            |
| Blus  | 7 381                           | 1,51            |
| Celana Dalam                                  | 12 891                          | 2,64            |
| Celana Panjang Jeans                          | 37 517                          | 7,68            |
| Celana Panjang Sersin                         | 7 094                           | 1,45            |
| Daster  | 15 024                          | 3,08            |
| Mukena  | 12 159                          | 2,49            |
| Pembalut Wanita                               | 41 971                          | 8,59            |
| Sandal Jepit                                  | 17 961                          | 3,68            |

Lanjutan Tabel 2.2

| Komoditas                                | Nilai Konsumsi per Rumah Tangga | Diagram Timbang |
|--|---------------------------------|-----------------|
| (1)                                      | (2)                             | (3)             |
| Sandal Kulit                             | 15 697                          | 3,21            |
| Sandal Plastik Wanita                    | 18 309                          | 3,75            |
| Kerudung/Jilbab                          | 20 802                          | 4,26            |
| Kain Sarung Wanita                       | 8 933                           | 1,83            |
| Baju Anak Stelan                         | 56 915                          | 11,65           |
| Baju Kaos                                | 14 477                          | 2,96            |
| Baju Muslimah                            | 16 218                          | 3,32            |
| Celana Jeans                             | 31 322                          | 6,41            |
| Kemeja Pendek                            | 8 823                           | 1,81            |
| Pampers                                  | 108 002                         | 22,11           |
| Sandal Kulit                             | 7 367                           | 1,51            |
| Sandal Plastik                           | 6 392                           | 1,31            |
| Sepatu                                   | 34 909                          | 7,15            |
| Emas Perhiasan                           | 36 518                          | 7,48            |
| Handuk Besar                             | 6 401                           | 1,31            |
| <b>Kesehatan</b>                         | <b>810 779</b>                  | <b>166,01</b>   |
| Biaya Dokter                             | 116 829                         | 23,92           |
| Biaya Kamar Rumah Sakit                  | 114 613                         | 23,47           |
| Bidan (Pemeriksaan Kandungan)            | 35 519                          | 7,27            |
| Mantri Kesehatan                         | 26 929                          | 5,51            |
| Puskesmas                                | 18 948                          | 3,88            |
| Jamu                                     | 56 395                          | 11,55           |
| Minyak Kayu Putih                        | 12 003                          | 2,46            |
| Obat Batuk                               | 23 044                          | 4,72            |
| Obat Flu                                 | 13 699                          | 2,80            |
| Obat Sakit Kepala                        | 17 101                          | 3,50            |
| Bedak                                    | 48 216                          | 9,87            |
| Biaya Gunting Rambut                     | 11 844                          | 2,43            |
| Hand Body Lotion                         | 28 703                          | 5,88            |
| Lipstik                                  | 9 205                           | 1,88            |
| Parfum                                   | 29 208                          | 5,98            |
| Pasta Gigi                               | 75 787                          | 15,52           |
| Sabun Mandi                              | 88 738                          | 18,17           |
| Salon Kecantikan                         | 7 242                           | 1,48            |
| Shampoo                                  | 65 492                          | 13,41           |
| Sikat Gigi                               | 11 262                          | 2,31            |
| <b>Pendidikan, Rekreasi dan Olahraga</b> | <b>891 185</b>                  | <b>182,48</b>   |
| Pesantren                                | 231 907                         | 47,49           |
| Uang Bayaran Sekolah Tk                  | 32 394                          | 6,63            |
| Uang Bayaran Sekolah SD                  | 96 165                          | 19,69           |
| Uang Bayaran Sekolah SMP                 | 104 659                         | 21,43           |



Lanjutan Tabel 2.2

| Komoditas                          | Nilai Konsumsi per Rumah Tangga | Diagram Timbang |
|------------------------------------|---------------------------------|-----------------|
| (1)                                | (2)                             | (3)             |
| Uang Bayaran Sekolah SMA           | 63 317                          | 12,96           |
| Uang Kuliah                        | 145 016                         | 29,69           |
| Buku Bacaan SD                     | 7 778                           | 1,59            |
| Buku Bacaan SMP                    | 9 166                           | 1,88            |
| Buku Bacaan SMA                    | 14 972                          | 3,07            |
| Buku Tulis Bergaris                | 26 768                          | 5,48            |
| Seragam Sekolah                    | 60 634                          | 12,42           |
| Tas Sekolah                        | 16 362                          | 3,35            |
| Antena TV                          | 19 679                          | 4,03            |
| Speaker                            | 11 151                          | 2,28            |
| Televisi                           | 40 342                          | 8,26            |
| Sepatu Olah Raga                   | 10 875                          | 2,23            |
| <b>Transportasi dan Komunikasi</b> | <b>5 050 712</b>                | <b>1 034,18</b> |
| Ongkos Angkutan Dalam Kota         | 25 661                          | 5,25            |
| Ongkos Ojek Motor                  | 48 339                          | 9,90            |
| Bensin                             | 1 291 436                       | 264,43          |
| Solar                              | 411 510                         | 84,26           |
| Oli/Pelumas                        | 160 703                         | 32,91           |
| Sepeda Motor                       | 1 755 208                       | 359,39          |
| Biaya Pulsa Ponsel Prabayar        | 289 070                         | 59,19           |
| Biaya Telepon                      | 16 442                          | 3,37            |
| Hand Phone                         | 76 822                          | 15,73           |
| Ban Dalam Motor                    | 60 356                          | 12,36           |
| Ban Luar Motor                     | 276 813                         | 56,68           |
| Ban Luar Mobil                     | 274 280                         | 56,16           |
| Ongkos Service Motor               | 241 114                         | 49,37           |
| Ongkos Service Mobil               | 122 957                         | 25,18           |
| <b>BPPBM</b>                       | <b>19 157 323</b>               | <b>3 922,63</b> |
| <b>Bibit/Benih</b>                 | <b>2 158 000</b>                | <b>441,87</b>   |
| <b>Bibit Cabai</b>                 | <b>71 240</b>                   | <b>14,59</b>    |
| Bibit Sawi Hijau                   | 6 396                           | 1,31            |
| Bibit Bawang Merah                 | 4 948                           | 1,01            |
| Bibit Kentang                      | 531 604                         | 108,85          |
| Bibit Kubis/Kol                    | 1 400 287                       | 286,72          |
| Bibit Tomat                        | 50 573                          | 10,36           |
| Bibit Wortel                       | 10 656                          | 2,18            |
| Bibit Kacang Panjang               | 20 260                          | 4,15            |
| Bibit Mangga                       | 3 923                           | 0,80            |
| Bibit Durian                       | 6 702                           | 1,37            |
| Bibit Jahe                         | 51 411                          | 10,53           |

Lanjutan Tabel 2.2

| Komoditas                              | Nilai Konsumsi per Rumah Tangga | Diagram Timbang |
|--|---------------------------------|-----------------|
| (1)                                    | (2)                             | (3)             |
| <b>Pupuk Dan Obat-Obatan</b>           | <b>5 294 026</b>                | <b>1 084,00</b> |
| Urea                                   | 1 015 406                       | 207,91          |
| TSP/SP 36                              | 574 922                         | 117,72          |
| Za                                     | 390 901                         | 80,04           |
| KCl                                    | 153 385                         | 31,41           |
| NP / NPK                               | 708 146                         | 145,00          |
| Pupuk Organik                          | 554 604                         | 113,56          |
| Insektisida                            | 389 323                         | 79,72           |
| Fungisida                              | 1 165 422                       | 238,63          |
| Herbisida                              | 93 526                          | 19,15           |
| Rodentisida                            | 41 745                          | 8,55            |
| Bakterisida                            | 86 802                          | 17,77           |
| Akarisida                              | 119 844                         | 24,54           |
| <b>Biaya Sewa dan Pengeluaran Lain</b> | <b>6 413 599</b>                | <b>1 313,24</b> |
| Sewa Lahan Ladang                      | 302 764                         | 61,99           |
| Sewa Lahan Sawah                       | 914 667                         | 187,29          |
| Biaya Pengairan Lahan                  | 103 546                         | 21,20           |
| Sewa Traktor Tangan                    | 69 485                          | 14,23           |
| Sewa Bajak                             | 29 974                          | 6,14            |
| Plastik Transparan/Mulsa               | 4 463 333                       | 913,91          |
| Tali Rafia                             | 120 958                         | 24,77           |
| Bambu                                  | 408 871                         | 83,72           |
| <b>Transportasi</b>                    | <b>807 552</b>                  | <b>165,35</b>   |
| Ongkos Angkut                          | 169 927                         | 34,79           |
| Bensin                                 | 516 408                         | 105,74          |
| Solar                                  | 48 908                          | 10,01           |
| Oli                                    | 23 071                          | 4,72            |
| Ban Luar Motor                         | 22 162                          | 4,54            |
| Ban Luar Mobil                         | 27 077                          | 5,54            |
| <b>Barang Modal</b>                    | <b>469 932</b>                  | <b>96,22</b>    |
| Karung                                 | 9 292                           | 1,90            |
| Keranjang                              | 40 872                          | 8,37            |
| Cangkul                                | 46 224                          | 9,46            |
| Gunting Pangkas                        | 7 713                           | 1,58            |
| Arit/Sabit                             | 284 162                         | 58,18           |
| Ember                                  | 13 962                          | 2,86            |
| Sprayer                                | 17 026                          | 3,49            |
| Pompa                                  | 37 566                          | 7,69            |
| Terpal                                 | 8 080                           | 1,65            |
| Kereta Dorong                          | 5 037                           | 1,03            |

Lanjutan Tabel 2.2

| Komoditas               | Nilai Konsumsi per Rumah Tangga | Diagram Timbang |
|-------------------------|---------------------------------|-----------------|
| (1)                     | (2)                             | (3)             |
| <b>Upah Buruh Tani</b>  | <b>4 014 214</b>                | <b>821,95</b>   |
| Upah Mencangkul         | 1 201 146                       | 245,95          |
| Upah Menanam            | 356 635                         | 73,02           |
| Upah Merambat/Menyiangi | 487 948                         | 99,91           |
| Upah Menuai/Memanen     | 604 594                         | 123,80          |
| Upah Pemupukan          | 306 927                         | 62,85           |
| Upah Penyemprotan/Opt   | 561 859                         | 115,05          |
| Upah Membajak           | 353 906                         | 72,47           |
| Upah Perontokan         | 118 411                         | 24,25           |
| Upah Penjarangan        | 22 786                          | 4,67            |

**Tabel 3.1**  
**Diagram Timbang Indeks Harga Yang Diterima Petani Subsektor Tanaman Perkebunan Rakyat,**  
**Kabupaten Pasuruan (2014=100)**

| Komoditas                   | Nilai Produksi Yang<br>Dijual | Diagram<br>Timbang |
|-----------------------------|-------------------------------|--------------------|
| (1)                         | (2)                           | (3)                |
| <b>JUMLAH YANG DITERIMA</b> | <b>77 354 550 208</b>         | <b>10 000,00</b>   |
| Kopi Biji Kering            | 13 921 875 903                | 1 799,75           |
| Tebu                        | 10 325 977 200                | 1 334,89           |
| Cengkeh                     | 42 342 701 866                | 5 473,85           |
| Kapuk                       | 10 763 995 240                | 1 391,51           |

http://www.bps.go.id

Tabel 3.2

**Diagram Timbang Indeks Harga Yang Dibayar Petani Subsektor Tanaman Perkebunan Rakyat,  
Kabupaten Pasuruan (2014=100)**

| Komoditas                    | Nilai Konsumsi per<br>Rumah Tangga | Diagram<br>Timbang |
|------------------------------|------------------------------------|--------------------|
| (1)                          | (2)                                | (3)                |
| <b>JUMLAH YANG DIBAYAR</b>   | <b>39 313 455</b>                  | <b>10 000,00</b>   |
| <b>Konsumsi Rumah Tangga</b> | <b>30 522 224</b>                  | <b>7 763,81</b>    |
| <b>Bahan Makanan</b>         | <b>12 694 168</b>                  | <b>3 228,96</b>    |
| Beras                        | 3 483 873                          | 886,18             |
| Beras Jagung                 | 118 558                            | 30,16              |
| Bihun                        | 12 559                             | 3,19               |
| Jagung Ont. Muda             | 11 052                             | 2,81               |
| Jagung Ont. Tua              | 147 695                            | 37,57              |
| Jagung Pipilan/Pocelan       | 36 170                             | 9,20               |
| Mie Basah                    | 16 076                             | 4,09               |
| Mie Instant                  | 552 599                            | 140,56             |
| Mie Kering Kiloan            | 8 038                              | 2,04               |
| Tepung Beras                 | 41 194                             | 10,48              |
| Tepung Sagu (Ambon)          | 11 554                             | 2,94               |
| Tepung Terigu                | 145 685                            | 37,06              |
| Bakso                        | 55 151                             | 14,03              |
| Daging Ayam Ras              | 632 479                            | 160,88             |
| Daging Kambing               | 402 853                            | 102,47             |
| Daging Sapi                  | 346 454                            | 88,13              |
| Hati Ayam                    | 36 350                             | 9,25               |
| Sosis Daging Ayam            | 10 027                             | 2,55               |
| Sosis Daging Sapi            | 21 058                             | 5,36               |
| Belanak                      | 19 491                             | 4,96               |
| Cumi-Cumi                    | 28 724                             | 7,31               |
| Ekor Kuning                  | 12 310                             | 3,13               |
| Layur                        | 20 517                             | 5,22               |
| Teri                         | 92 327                             | 23,48              |
| Tongkol                      | 207 736                            | 52,84              |
| Udang Laut                   | 12 310                             | 3,13               |
| Lemuru                       | 7 181                              | 1,83               |
| Bandeng                      | 124 341                            | 31,63              |
| Gurame                       | 50 137                             | 12,75              |
| Lele                         | 67 685                             | 17,22              |
| Mas                          | 8 022                              | 2,04               |
| Mujair                       | 276 758                            | 70,40              |
| Udang                        | 76 209                             | 19,38              |
| Ikan Asin Gabus              | 26 679                             | 6,79               |
| Ikan Asin Kering Tenggeri    | 26 473                             | 6,73               |
| Ikan Asin Kering Teri        | 103 283                            | 26,27              |
| Ikan Asin Belanak            | 51 134                             | 13,01              |
| Ikan Pindang Kembang         | 16 545                             | 4,21               |

Lanjutan Tabel 3.2

| Komoditas                | Nilai Konsumsi per Rumah Tangga | Diagram Timbang |
|--------------------------|---------------------------------|-----------------|
| (1)                      | (2)                             | (3)             |
| Ikan Pindang Tongkol     | 130 859                         | 33,29           |
| Ikan Asin Layang         | 19 453                          | 4,95            |
| Ikan Pindang Cakalang    | 9 025                           | 2,30            |
| Makanan Bayi             | 30 082                          | 7,65            |
| Susu Bubuk Bayi          | 215 591                         | 54,84           |
| Susu Bubuk Instant       | 12 033                          | 3,06            |
| Susu Cair Kemasan        | 36 600                          | 9,31            |
| Susu Kental Manis Coklat | 10 529                          | 2,68            |
| Susu Kental Manis Putih  | 22 060                          | 5,61            |
| Telur Ayam Kampung       | 49 571                          | 12,61           |
| Telur Ayam Ras           | 623 183                         | 158,52          |
| Telur Itik/Bebek         | 10 117                          | 2,57            |
| Bayam                    | 27 576                          | 7,01            |
| Buncis                   | 33 091                          | 8,42            |
| Daun Bawang              | 16 084                          | 4,09            |
| Jagung Muda Kecil        | 8 022                           | 2,04            |
| Kacang Panjang           | 117 680                         | 29,93           |
| Kangkung                 | 26 071                          | 6,63            |
| Kentang                  | 122 094                         | 31,06           |
| Ketimun                  | 36 099                          | 9,18            |
| Kubis/Kol                | 43 866                          | 11,16           |
| Labu Siam/Jipang         | 22 569                          | 5,74            |
| Nangka Muda              | 11 284                          | 2,87            |
| Petai                    | 20 055                          | 5,10            |
| Sawi Hijau               | 50 137                          | 12,75           |
| Tauge/Kecambah           | 13 537                          | 3,44            |
| Terung                   | 80 603                          | 20,50           |
| Tomat Sayur              | 30 484                          | 7,75            |
| Wortel                   | 36 555                          | 9,30            |
| Anggur                   | 45 238                          | 11,51           |
| Apel                     | 40 212                          | 10,23           |
| Jeruk                    | 312 646                         | 79,53           |
| Klengkeng                | 122 646                         | 31,20           |
| Mangga                   | 11 058                          | 2,81            |
| Melon                    | 42 222                          | 10,74           |
| Pepaya                   | 58 307                          | 14,83           |
| Pisang                   | 10 053                          | 2,56            |
| Sawo                     | 38 201                          | 9,72            |
| Semangka                 | 101 535                         | 25,83           |
| Tomat Buah               | 10 053                          | 2,56            |
| Kacang Hijau             | 53 146                          | 13,52           |

Lanjutan Tabel 3.2

| Komoditas  | Nilai Konsumsi per Rumah Tangga | Diagram Timbang |
|--|---------------------------------|-----------------|
| (1)  | (2)                             | (3)             |
| Kacang Tanah Dengan Kulit                        | 13 036                          | 3,32            |
| Tahu Mentah                                      | 458 757                         | 116,69          |
| Tempe Kedele                                     | 603 654                         | 153,55          |
| Asam   | 13 056                          | 3,32            |
| Bawang Merah                                     | 171 832                         | 43,71           |
| Bawang Putih                                     | 103 785                         | 26,40           |
| Cabai Merah                                      | 95 491                          | 24,29           |
| Cabai Rawit                                      | 100 969                         | 25,68           |
| Garam Hancur                                     | 51 915                          | 13,21           |
| Gula Merah                                       | 8 704                           | 2,21            |
| Kecap Manis                                      | 143 671                         | 36,55           |
| Kemiri   | 28 212                          | 7,18            |
| Ketumbar   | 19 610                          | 4,99            |
| Lada/Merica                                      | 24 935                          | 6,34            |
| Penyedap Masakan                                 | 67 995                          | 17,30           |
| Terasi   | 67 432                          | 17,15           |
| Kelapa Tua                                       | 8 022                           | 2,04            |
| Minyak Goreng                                    | 646 471                         | 164,44          |
| Santan Jadi                                      | 7 019                           | 1,79            |
| Kerupuk Mentah                                   | 32 088                          | 8,16            |
| <b>Makanan Jadi, Minuman, Rokok dan Tembakau</b> | <b>6 661 902</b>                | <b>1 694,56</b> |
| Ayam Bakar                                       | 8 022                           | 2,04            |
| Gado-Gado  | 12 033                          | 3,06            |
| Ikan Bakar                                       | 55 151                          | 14,03           |
| Kerupuk  | 115 316                         | 29,33           |
| Makanan Ringan/Snack                             | 216 593                         | 55,09           |
| Mie Ayam   | 151 415                         | 38,51           |
| Mie Bakso  | 646 672                         | 164,49          |
| Mie Goreng                                       | 356 978                         | 90,80           |
| Nasi Putih                                       | 16 044                          | 4,08            |
| Roti Manis                                       | 64 677                          | 16,45           |
| Sate   | 49 135                          | 12,50           |
| Siomay   | 7 019                           | 1,79            |
| Soto   | 147 404                         | 37,49           |
| Gorengan   | 90 749                          | 23,08           |
| Martabak Telur                                   | 15 041                          | 3,83            |
| Air Kemasan Galon                                | 42 261                          | 10,75           |
| Air Teh Kemasan                                  | 24 652                          | 6,27            |
| Gula Pasir                                       | 598 195                         | 152,16          |
| Ice Cream  | 32 199                          | 8,19            |
| Kopi Bubuk                                       | 135 487                         | 34,46           |

Lanjutan Tabel 3.2

| Komoditas   | Nilai Konsumsi per Rumah Tangga | Diagram Timbang |
|---|---------------------------------|-----------------|
| (1)   | (2)                             | (3)             |
| Kopi Instant  | 92 974                          | 23,65           |
| Minuman Kesehatan/Berenergi (Suplemen)              | 17 106                          | 4,35            |
| Minuman Ringan                                      | 42 261                          | 10,75           |
| Teh   | 12 576                          | 3,20            |
| Teh Botol   | 21 131                          | 5,37            |
| Teh Celup   | 81 503                          | 20,73           |
| Teh Manis   | 24 149                          | 6,14            |
| Sari Buah Kemasan                                   | 11 571                          | 2,94            |
| Air Jeruk   | 28 174                          | 7,17            |
| Rokok Kretek  | 753 741                         | 191,73          |
| Rokok Kretek Filter                                 | 2 427 760                       | 617,54          |
| Rokok Putih Filter                                  | 329 762                         | 83,88           |
| Tembakau  | 34 151                          | 8,69            |
| <b>Perumahan, Air, Listrik, Gas dan Bahan Bakar</b> | <b>4 025 229</b>                | <b>1 023,88</b> |
| Asbes   | 52 022                          | 13,23           |
| Batako  | 20 889                          | 5,31            |
| Batu Bata   | 103 642                         | 26,36           |
| Batu Kali   | 8 034                           | 2,04            |
| Besi Slup (Full=12 M)                               | 32 137                          | 8,17            |
| Cat Tembok  | 102 135                         | 25,98           |
| Genteng Biasa                                       | 90 385                          | 22,99           |
| Kayu Balok (12X12X400) Cm                           | 40 171                          | 10,22           |
| Kayu Dolken   | 577 060                         | 146,78          |
| Keramik   | 123 125                         | 31,32           |
| Paku  | 7 592                           | 1,93            |
| Pasir   | 133 469                         | 33,95           |
| Reng  | 10 043                          | 2,55            |
| Semen   | 219 034                         | 55,71           |
| Upah Tukang Bukan Mandor                            | 645 250                         | 164,13          |
| Biaya Air   | 86 163                          | 21,92           |
| Biaya Listrik                                       | 552 650                         | 140,58          |
| Bola Lampu  | 23 318                          | 5,93            |
| Gas Lpg   | 345 677                         | 87,93           |
| Kabel   | 21 303                          | 5,42            |
| Lampu Tl/Neon                                       | 16 152                          | 4,11            |
| Senter  | 6 391                           | 1,63            |
| Stop Kontak   | 6 294                           | 1,60            |
| Korek Api Gas                                       | 32 149                          | 8,18            |
| Ember Plastik                                       | 14 796                          | 3,76            |
| Kasur   | 130 364                         | 33,16           |
| Kompur  | 11 494                          | 2,92            |



Lanjutan Tabel 3.2

| Komoditas                                     | Nilai Konsumsi per Rumah Tangga | Diagram Timbang |
|---|---------------------------------|-----------------|
| (1)   | (2)                             | (3)             |
| Kursi   | 43 455                          | 11,05           |
| Sapu Ijuk                                     | 12 122                          | 3,08            |
| Toples  | 10 255                          | 2,61            |
| Kulkas  | 32 591                          | 8,29            |
| Obat Nyamuk Bakar                             | 22 154                          | 5,64            |
| Pembersih Lantai                              | 20 080                          | 5,11            |
| Pewangi Pakaian                               | 20 443                          | 5,20            |
| Sabun Cream/Colek                             | 31 220                          | 7,94            |
| Detergen Cair                                 | 20 060                          | 5,10            |
| Detergen Bubuk                                | 204 631                         | 52,05           |
| Upah Pembantu Rt                              | 196 478                         | 49,98           |
| <b>Sandang</b>                                | <b>943 856</b>                  | <b>240,08</b>   |
| Baju Kaos/T-Shirt                             | 32 674                          | 8,31            |
| Baju Koko                                     | 49 246                          | 12,53           |
| Celana Dalam                                  | 8 365                           | 2,13            |
| Celana Panjang Sersin                         | 63 522                          | 16,16           |
| Jaket   | 15 218                          | 3,87            |
| Kaos Oblong/Polos                             | 8 640                           | 2,20            |
| Kemeja Panjang Sersin (Sersin=Serat Sintetis) | 32 635                          | 8,30            |
| Kemeja Pendek Katun                           | 13 647                          | 3,47            |
| Kemeja Pendek Sersin                          | 6 480                           | 1,65            |
| Peci/Kopiah                                   | 12 292                          | 3,13            |
| Sandal Kulit                                  | 25 699                          | 6,54            |
| Sandal Plastik                                | 15 748                          | 4,01            |
| Sarung Katun                                  | 35 462                          | 9,02            |
| Sarung Sersin                                 | 8 345                           | 2,12            |
| Baju Kaos/T-Shirt                             | 6 670                           | 1,70            |
| Baju Muslim                                   | 150 211                         | 38,21           |
| Bh Katun                                      | 10 714                          | 2,73            |
| Blus  | 10 214                          | 2,60            |
| Celana Dalam                                  | 10 756                          | 2,74            |
| Celana Panjang Jeans                          | 20 116                          | 5,12            |
| Daster  | 23 388                          | 5,95            |
| Kebaya Tetoron                                | 8 067                           | 2,05            |
| Pembalut Wanita                               | 62 046                          | 15,78           |
| Sandal Jepit                                  | 27 464                          | 6,99            |
| Sandal Kulit                                  | 9 924                           | 2,52            |
| Sandal Plastik Wanita                         | 13 808                          | 3,51            |
| Kerudung/Jilbab                               | 26 265                          | 6,68            |
| Baju Anak Stelan                              | 59 970                          | 15,25           |
| Baju Kaos                                     | 21 301                          | 5,42            |

Lanjutan Tabel 3.2

| Komoditas                                | Nilai Konsumsi per Rumah Tangga | Diagram Timbang |
|--|---------------------------------|-----------------|
| (1)                                      | (2)                             | (3)             |
| Baju Muslimah                            | 41 946                          | 10,67           |
| Celana Jeans                             | 16 488                          | 4,19            |
| Celana Pendek                            | 12 166                          | 3,09            |
| Pakaian Bayi                             | 6 656                           | 1,69            |
| Pampers                                  | 6 964                           | 1,77            |
| Popok Bayi                               | 13 764                          | 3,50            |
| Sandal Kulit                             | 11 600                          | 2,95            |
| Sandal Plastik                           | 7 685                           | 1,95            |
| Sepatu                                   | 16 643                          | 4,23            |
| Handuk Besar                             | 8 978                           | 2,28            |
| Ongkos Jahit Pakaian                     | 12 080                          | 3,07            |
| <b>Kesehatan</b>                         | <b>1 432 560</b>                | <b>364,39</b>   |
| Biaya Dokter                             | 51 770                          | 13,17           |
| Biaya Kamar Rumah Sakit                  | 827 010                         | 210,36          |
| Bidan (Pemeriksaan Kandungan)            | 38 260                          | 9,73            |
| Mantri Kesehatan                         | 16 364                          | 4,16            |
| Jamu                                     | 55 146                          | 14,03           |
| Minyak Kayu Putih                        | 13 695                          | 3,48            |
| Obat Gosok/Balsem                        | 6 502                           | 1,65            |
| Bedak                                    | 43 795                          | 11,14           |
| Biaya Gunting Rambut                     | 9 056                           | 2,30            |
| Hand Body Lotion                         | 22 776                          | 5,79            |
| Lipstik                                  | 27 430                          | 6,98            |
| Parfum                                   | 30 240                          | 7,69            |
| Pasta Gigi                               | 86 872                          | 22,10           |
| Sabun Mandi                              | 117 558                         | 29,90           |
| Salon Kecantikan                         | 13 517                          | 3,44            |
| Shampoo                                  | 59 112                          | 15,04           |
| Sikat Gigi                               | 13 457                          | 3,42            |
| <b>Pendidikan, Rekreasi dan Olahraga</b> | <b>1 095 760</b>                | <b>278,72</b>   |
| Pesantren                                | 36 975                          | 9,41            |
| Uang Bayaran Sekolah Tk                  | 28 722                          | 7,31            |
| Uang Bayaran Sekolah SD                  | 161 195                         | 41,00           |
| Uang Bayaran Sekolah SMP                 | 63 914                          | 16,26           |
| Uang Bayaran Sekolah SMA                 | 95 079                          | 24,18           |
| Uang Kuliah                              | 231 095                         | 58,78           |
| Buku Bacaan SD                           | 17 593                          | 4,47            |
| Buku Bacaan SMP                          | 20 137                          | 5,12            |
| Buku Bacaan SMA                          | 14 707                          | 3,74            |
| Buku Tulis Bergaris                      | 21 291                          | 5,42            |
| Seragam Sekolah                          | 39 482                          | 10,04           |

Lanjutan Tabel 3.2

| Komoditas                              | Nilai Konsumsi per Rumah Tangga | Diagram Timbang |
|--|---------------------------------|-----------------|
| (1)                                    | (2)                             | (3)             |
| Tas Sekolah                            | 33 646                          | 8,56            |
| Antena TV                              | 41 268                          | 10,50           |
| CD/VCD/DVD Player                      | 13 279                          | 3,38            |
| DVD                                    | 8 076                           | 2,05            |
| Speaker                                | 30 645                          | 7,79            |
| Televisi                               | 235 963                         | 60,02           |
| Sepatu Olah Raga                       | 2 692                           | 0,68            |
| <b>Transportasi dan Komunikasi</b>     | <b>3 668 750</b>                | <b>933,20</b>   |
| Ongkos Angkutan Antar Kota             | 21 962                          | 5,59            |
| Ongkos Ojek Motor                      | 21 692                          | 5,52            |
| Bensin                                 | 1 297 077                       | 329,93          |
| Solar                                  | 348 577                         | 88,67           |
| Oli/Pelumas                            | 104 000                         | 26,45           |
| Sepeda Motor                           | 653 846                         | 166,32          |
| Biaya Pulsa Ponsel Prabayar            | 563 423                         | 143,32          |
| Biaya Telepon                          | 13 462                          | 3,42            |
| Hand Phone                             | 28 846                          | 7,34            |
| Ban Dalam Motor                        | 27 254                          | 6,93            |
| Ban Luar Motor                         | 104 523                         | 26,59           |
| Ban Luar Mobil                         | 322 250                         | 81,97           |
| Ongkos Service Sepeda                  | 18 718                          | 4,76            |
| Ongkos Service Motor                   | 46 796                          | 11,90           |
| Accu                                   | 24 334                          | 6,19            |
| Kanvas Rem                             | 21 077                          | 5,36            |
| Ongkos Service Mobil                   | 50 914                          | 12,95           |
| <b>BPPBM</b>                           | <b>8 791 231</b>                | <b>2 236,19</b> |
| <b>Bibit/Benih</b>                     | <b>225 865</b>                  | <b>57,45</b>    |
| Bibit Cengkeh                          | 72 115                          | 18,34           |
| Bibit Tebu                             | 13 846                          | 3,52            |
| Bibit Tembakau                         | 139 904                         | 35,59           |
| <b>Pupuk Dan Obat-Obatan</b>           | <b>5 015 385</b>                | <b>1 275,74</b> |
| Urea                                   | 281 539                         | 71,61           |
| TSP/SP 36                              | 198 049                         | 50,38           |
| Z.A.                                   | 1 801 468                       | 458,23          |
| NP/NPK                                 | 221 326                         | 56,30           |
| Pupuk Organik                          | 2 498 824                       | 635,62          |
| Insektisida                            | 11 331                          | 2,88            |
| Rodentisida                            | 2 847                           | 0,72            |
| <b>Biaya Sewa dan Pengeluaran Lain</b> | <b>1 019 288</b>                | <b>259,27</b>   |
| Sewa Lahan Ladang                      | 569 027                         | 144,74          |
| Sewa Traktor Tangan                    | 93 690                          | 23,83           |
| Biaya Pengairan Lahan                  | 356 572                         | 90,70           |

Lanjutan Tabel 3.2

| Komoditas                   | Nilai Konsumsi per Rumah Tangga | Diagram Timbang |
|-----------------------------|---------------------------------|-----------------|
| (1)                         | (2)                             | (3)             |
| <b>Transportasi</b>         | <b>447 731</b>                  | <b>113,89</b>   |
| Ongkos Angkut               | 175 769                         | 44,71           |
| Bensin                      | 226 865                         | 57,71           |
| Solar                       | 5 288                           | 1,35            |
| Oli                         | 20 154                          | 5,13            |
| Ban Dalam Sepeda            | 2 404                           | 0,61            |
| Ban Luar Sepeda             | 4 808                           | 1,22            |
| Ban Dalam Motor             | 3 846                           | 0,98            |
| Ban Luar Motor              | 3 942                           | 1,00            |
| Biaya Servis Motor          | 4 654                           | 1,18            |
| <b>Barang Modal</b>         | <b>94 827</b>                   | <b>24,12</b>    |
| Karung                      | 34 646                          | 8,81            |
| Keranjang                   | 31 602                          | 8,04            |
| Cangkul                     | 7 315                           | 1,86            |
| Gunting Pangkas             | 7 413                           | 1,89            |
| Arit                        | 11 119                          | 2,83            |
| Wadah Penampung Getah Karet | 2 731                           | 0,69            |
| <b>Upah Buruh Tani</b>      | <b>1 988 135</b>                | <b>505,71</b>   |
| Upah Mencangkul             | 105 915                         | 26,94           |
| Upah Menanam                | 228 735                         | 58,18           |
| Upah Merambet/Menyiangi     | 272 979                         | 69,44           |
| Upah Menuai/Memanen         | 739 068                         | 187,99          |
| Upah Pemupukan              | 494 931                         | 125,89          |
| Upah Pengendalian Hama/Opt  | 36 105                          | 9,18            |
| Upah Penjemuran             | 21 287                          | 5,41            |
| Upah Pemangkasan            | 65 740                          | 16,72           |
| Upah Pembibitan             | 2 504                           | 0,64            |
| Upah Penjagaan Lahan        | 20 870                          | 5,31            |

**Tabel 4.1**  
**Diagram Timbang Indeks Harga Yang Diterima Petani Subsektor Peternakan,**  
**Kabupaten Pasuruan (2014=100)**

| Komoditas                   | Nilai Produksi Yang<br>Dijual | Diagram<br>Timbang |
|-----------------------------|-------------------------------|--------------------|
| (1)                         | (2)                           | (3)                |
| <b>JUMLAH YANG DITERIMA</b> | <b>2 345 113 107 393</b>      | <b>10 000,00</b>   |
| <b>Ternak Besar</b>         | <b>1 972 818 799 795</b>      | <b>8 412,47</b>    |
| Sapi Perah                  | 881 409 745 517               | 3 758,50           |
| Sapi Potong                 | 1 089 570 487 461             | 4 646,13           |
| Kerbau                      | 1 838 566 817                 | 7,84               |
| <b>Ternak Kecil</b>         | <b>188 977 654 028</b>        | <b>805,84</b>      |
| Kambing                     | 99 469 358 535                | 424,16             |
| Biri-Biri/Domba             | 89 508 295 493                | 381,68             |
| <b>Unggas</b>               | <b>183 316 653 570</b>        | <b>781,70</b>      |
| Ayam Kampung/Buras          | 64 370 419 835                | 274,49             |
| Ayam Ras Potong             | 74 015 881 047                | 315,62             |
| Ayam Ras Petelur            | 38 975 357 313                | 166,20             |
| Itik/Bebek                  | 4 568 196 491                 | 19,48              |
| Angsa                       | 1 386 798 884                 | 5,91               |

**Tabel 4.2**  
**Diagram Timbang Indeks Harga Yang Dibayar Petani Subsektor Peternakan,**  
**Kabupaten Pasuruan (2014=100)**

| Komoditas                    | Nilai Konsumsi per<br>Rumah Tangga | Diagram<br>Timbang |
|------------------------------|------------------------------------|--------------------|
| (1)                          | (2)                                | (3)                |
| <b>JUMLAH YANG DIBAYAR</b>   | <b>147 043 692</b>                 | <b>10 000,00</b>   |
| <b>Konsumsi Rumah Tangga</b> | <b>23 886 701</b>                  | <b>1 624,46</b>    |
| <b>Bahan Makanan</b>         | <b>9 759 864</b>                   | <b>663,74</b>      |
| Beras                        | 2 843 395                          | 193,37             |
| Beras Jagung                 | 103 252                            | 7,02               |
| Beras Ketan/Pulut            | 12 586                             | 0,86               |
| Jagung Pipilan/Pocelan       | 44 771                             | 3,04               |
| Ketela Pohon                 | 18 205                             | 1,24               |
| Mie Instant                  | 311 464                            | 21,18              |
| Soun                         | 14 834                             | 1,01               |
| Tepung Beras                 | 7 192                              | 0,49               |
| Tepung Terigu                | 64 729                             | 4,40               |
| Bakso                        | 26 970                             | 1,83               |
| Daging Ayam Ras              | 355 153                            | 24,15              |
| Daging Sapi                  | 161 331                            | 10,97              |
| Hati Ayam                    | 34 163                             | 2,32               |
| Bawal                        | 9 056                              | 0,62               |
| Belanak                      | 20 602                             | 1,40               |
| Cakalang                     | 11 320                             | 0,77               |
| Cumi-Cumi                    | 26 262                             | 1,79               |
| Ekor Kuning                  | 9 282                              | 0,63               |
| Kembung                      | 30 337                             | 2,06               |
| Kerang                       | 35 091                             | 2,39               |
| Rajungan                     | 6 339                              | 0,43               |
| Selar                        | 4 981                              | 0,34               |
| Teri                         | 70 636                             | 4,80               |
| Tongkol                      | 230 245                            | 15,66              |
| Udang Laut                   | 26 941                             | 1,83               |
| Lemuru                       | 6 565                              | 0,45               |
| Terbang                      | 7 924                              | 0,54               |
| Bandeng                      | 79 263                             | 5,39               |
| Gurame                       | 19 078                             | 1,30               |
| Lele                         | 48 375                             | 3,29               |
| Mujair                       | 250 053                            | 17,01              |
| Nila                         | 7 268                              | 0,49               |
| Udang                        | 28 389                             | 1,93               |
| Ikan Asin Gabus              | 33 990                             | 2,31               |
| Ikan Asin Kering Tenggiri    | 6 669                              | 0,45               |
| Ikan Asin Kering Teri        | 52 666                             | 3,58               |
| Ikan Kembung Asap            | 23 599                             | 1,60               |
| Ikan Pindang Kembung         | 54 434                             | 3,70               |

Lanjutan Tabel 4.2

| Komoditas                | Nilai Konsumsi per Rumah Tangga | Diagram Timbang |
|--------------------------|---------------------------------|-----------------|
| (1)                      | (2)                             | (3)             |
| Ikan Pindang Tongkol     | 145 566                         | 9,90            |
| Ikan Tongkol Asap        | 6 743                           | 0,46            |
| Udang Kering/Ebi         | 6 743                           | 0,46            |
| Ikan Asin Kembung        | 9 388                           | 0,64            |
| Ikan Pindang Cakalang    | 48 083                          | 3,27            |
| Makanan Bayi             | 12 586                          | 0,86            |
| Susu Bubuk Bayi          | 149 758                         | 10,18           |
| Susu Bubuk Full Cream    | 6 774                           | 0,46            |
| Susu Cair Kemasan        | 5 645                           | 0,38            |
| Susu Kental Manis Coklat | 17 386                          | 1,18            |
| Susu Kental Manis Putih  | 15 580                          | 1,06            |
| Telur Ayam Kampung       | 23 374                          | 1,59            |
| Telur Ayam Ras           | 420 784                         | 28,62           |
| Telur Itik/Bebek         | 17 980                          | 1,22            |
| Telur Puyuh              | 35 961                          | 2,45            |
| Bayam                    | 49 379                          | 3,36            |
| Buncis                   | 18 738                          | 1,27            |
| Daun Bawang              | 8 615                           | 0,59            |
| Jagung Muda Kecil        | 19 951                          | 1,36            |
| Kacang Panjang           | 75 540                          | 5,14            |
| Kangkung                 | 34 733                          | 2,36            |
| Kentang                  | 82 347                          | 5,60            |
| Ketimun                  | 29 020                          | 1,97            |
| Kubis/Kol                | 40 927                          | 2,78            |
| Labu Siam/Jipang         | 9 727                           | 0,66            |
| Nangka Muda              | 22 147                          | 1,51            |
| Sawi Hijau               | 29 473                          | 2,00            |
| Tauge/Kecambah           | 16 550                          | 1,13            |
| Terung                   | 58 959                          | 4,01            |
| Tomat Sayur              | 49 334                          | 3,36            |
| Wortel                   | 27 737                          | 1,89            |
| Alpukat                  | 8 765                           | 0,60            |
| Anggur                   | 7 642                           | 0,52            |
| Apel                     | 29 218                          | 1,99            |
| Jeruk                    | 167 666                         | 11,40           |
| Klengkeng                | 94 621                          | 6,43            |
| Mangga                   | 7 642                           | 0,52            |
| Melon                    | 15 283                          | 1,04            |
| Pepaya                   | 15 733                          | 1,07            |
| Pisang                   | 35 062                          | 2,38            |
| Salak                    | 16 407                          | 1,12            |

Lanjutan Tabel 4.2

| Komoditas  | Nilai Konsumsi per Rumah Tangga | Diagram Timbang |
|--|---------------------------------|-----------------|
| (1)  | (2)                             | (3)             |
| Sawo   | 27 420                          | 1,86            |
| Semangka   | 134 313                         | 9,13            |
| Kacang Tanah Dengan Kulit                        | 12 137                          | 0,83            |
| Tahu Mentah                                      | 395 117                         | 26,87           |
| Tauco  | 6 293                           | 0,43            |
| Tempe Kedele                                     | 568 852                         | 38,69           |
| Asam   | 17 404                          | 1,18            |
| Bawang Merah                                     | 156 550                         | 10,65           |
| Bawang Putih                                     | 119 155                         | 8,10            |
| Biji Pala  | 5 644                           | 0,38            |
| Bumbu Jadi                                       | 24 285                          | 1,65            |
| Cabai Merah                                      | 95 432                          | 6,49            |
| Cabai Rawit                                      | 108 991                         | 7,41            |
| Garam Hancur                                     | 36 966                          | 2,51            |
| Gula Merah                                       | 15 830                          | 1,08            |
| Jahe   | 9 804                           | 0,67            |
| Kecap Manis                                      | 112 668                         | 7,66            |
| Kemiri   | 37 140                          | 2,53            |
| Ketumbar   | 25 413                          | 1,73            |
| Kunyit   | 7 600                           | 0,52            |
| Lada/Merica                                      | 36 161                          | 2,46            |
| Lengkuas   | 6 566                           | 0,45            |
| Penyedap Masakan                                 | 53 765                          | 3,66            |
| Saus Tomat                                       | 9 444                           | 0,64            |
| Terasi   | 54 867                          | 3,73            |
| Kelapa Tua                                       | 63 432                          | 4,31            |
| Minyak Goreng                                    | 586 242                         | 39,87           |
| Santan Jadi                                      | 9 932                           | 0,68            |
| Bahan Agar-Agar                                  | 5 169                           | 0,35            |
| Kerupuk Mentah                                   | 26 296                          | 1,79            |
| <b>Makanan Jadi, Minuman, Rokok dan Tembakau</b> | <b>6 951 513</b>                | <b>472,75</b>   |
| Ayam Goreng                                      | 1 475 433                       | 100,34          |
| Biskuit  | 30 439                          | 2,07            |
| Gado-Gado  | 61 781                          | 4,20            |
| Kerupuk  | 164 598                         | 11,19           |
| Ketupat/Lontong Sayur                            | 34 724                          | 2,36            |
| Makanan Ringan/Snack                             | 212 174                         | 14,43           |
| Mie Ayam   | 60 428                          | 4,11            |
| Mie Bakso  | 539 116                         | 36,66           |
| Mie Goreng                                       | 23 901                          | 1,63            |
| Mie Instant                                      | 4 870                           | 0,33            |



Lanjutan Tabel 4.2

| Komoditas   | Nilai Konsumsi per Rumah Tangga | Diagram Timbang |
|---|---------------------------------|-----------------|
| (1)   | (2)                             | (3)             |
| Roti Manis  | 32 018                          | 2,18            |
| Roti Tawar  | 21 646                          | 1,47            |
| Sate  | 69 898                          | 4,75            |
| Soto  | 48 252                          | 3,28            |
| Gorengan  | 147 688                         | 10,04           |
| Martabak Manis                                      | 14 431                          | 0,98            |
| Air Kemasan Galon                                   | 57 918                          | 3,94            |
| Air Mineral Kemasan                                 | 36 764                          | 2,50            |
| Gula Pasir  | 541 511                         | 36,83           |
| Ice Cream   | 9 050                           | 0,62            |
| Kopi Bubuk  | 191 899                         | 13,05           |
| Kopi Instant  | 79 660                          | 5,42            |
| Minuman Kesehatan/Berenergi (Suplemen)              | 23 077                          | 1,57            |
| Minuman Ringan                                      | 33 484                          | 2,28            |
| Sari Jeruk  | 14 706                          | 1,00            |
| Sirop   | 11 086                          | 0,75            |
| Teh   | 12 319                          | 0,84            |
| Teh Botol   | 5 430                           | 0,37            |
| Teh Celup   | 47 239                          | 3,21            |
| Teh Manis   | 24 208                          | 1,65            |
| Air Jeruk   | 6 335                           | 0,43            |
| Kertas Tembakau                                     | 5 395                           | 0,37            |
| Rokok Kretek  | 829 983                         | 56,44           |
| Rokok Kretek Filter                                 | 1 899 197                       | 129,16          |
| Rokok Putih Filter                                  | 147 922                         | 10,06           |
| Tembakau  | 32 934                          | 2,24            |
| <b>Perumahan, Air, Listrik, Gas dan Bahan Bakar</b> | <b>2 201 299</b>                | <b>149,70</b>   |
| Batako  | 63 000                          | 4,28            |
| Batu Bata   | 15 400                          | 1,05            |
| Batu Kali   | 21 000                          | 1,43            |
| Cat Tembok  | 47 875                          | 3,26            |
| Genteng Biasa                                       | 14 933                          | 1,02            |
| Kaca Polos  | 27 067                          | 1,84            |
| Kapur Tembok  | 11 583                          | 0,79            |
| Kayu Balok (12X12X400) Cm                           | 46 667                          | 3,17            |
| Keramik   | 43 960                          | 2,99            |
| Pasir   | 36 307                          | 2,47            |
| Semen   | 80 183                          | 5,45            |
| Seng Plat   | 22 503                          | 1,53            |
| Upah Tukang Bukan Mandor                            | 88 060                          | 5,99            |
| Batu Bateray  | 5 186                           | 0,35            |

Lanjutan Tabel 4.2

| Komoditas                                     | Nilai Konsumsi per Rumah Tangga | Diagram Timbang |
|---|---------------------------------|-----------------|
| (1)   | (2)                             | (3)             |
| Biaya Air                                     | 21 765                          | 1,48            |
| Biaya Listrik                                 | 599 251                         | 40,75           |
| Bola Lampu                                    | 19 791                          | 1,35            |
| Gas Lpg                                       | 379 078                         | 25,78           |
| Kayu Bakar                                    | 56 459                          | 3,84            |
| Lampu TL/Neon                                 | 18 192                          | 1,24            |
| Minyak Tanah                                  | 7 488                           | 0,51            |
| Korek Api Gas                                 | 18 422                          | 1,25            |
| Kipas Angin                                   | 13 120                          | 0,89            |
| Kompor  | 7 076                           | 0,48            |
| Lemari 2 Pintu                                | 25 930                          | 1,76            |
| Meja Kursi Tamu                               | 59 917                          | 4,07            |
| Sapu Ijuk                                     | 8 456                           | 0,58            |
| Sapu Lidi                                     | 4 778                           | 0,32            |
| Toples  | 5 478                           | 0,37            |
| Kulkas  | 44 421                          | 3,02            |
| Pompa Air                                     | 14 360                          | 0,98            |
| Rice Cooker                                   | 7 231                           | 0,49            |
| Obat Nyamuk Bakar                             | 38 468                          | 2,62            |
| Pembasmi Nyamuk Spray                         | 6 706                           | 0,46            |
| Pembersih Lantai                              | 8 015                           | 0,55            |
| Pewangi Pakaian                               | 27 444                          | 1,87            |
| Sabun Cream/Colek                             | 23 430                          | 1,59            |
| Detergen Cair                                 | 21 924                          | 1,49            |
| Detergen Bubuk                                | 176 888                         | 12,03           |
| Upah Pembantu Rt                              | 63 485                          | 4,32            |
| <b>Sandang</b>                                | <b>977 285</b>                  | <b>66,46</b>    |
| Baju Kaos/T-Shirt                             | 31 665                          | 2,15            |
| Baju Koko                                     | 48 700                          | 3,31            |
| Celana Dalam                                  | 8 163                           | 0,56            |
| Celana Kolor                                  | 5 995                           | 0,41            |
| Celana Panjang Sersin                         | 68 718                          | 4,67            |
| Jaket   | 14 429                          | 0,98            |
| Kaos Kutang/Singlet                           | 4 985                           | 0,34            |
| Kemeja Panjang Sersin (Sersin=Serat Sintetis) | 24 049                          | 1,64            |
| Kemeja Pendek Katun                           | 15 409                          | 1,05            |
| Kemeja Pendek Sersin                          | 14 298                          | 0,97            |
| Peci/Kopiah                                   | 8 504                           | 0,58            |
| Sandal Kulit                                  | 21 453                          | 1,46            |
| Sandal Plastik                                | 11 869                          | 0,81            |
| Sarung Katun                                  | 35 409                          | 2,41            |

Lanjutan Tabel 4.2

| Komoditas                     | Nilai Konsumsi per Rumah Tangga | Diagram Timbang |
|-------------------------------|---------------------------------|-----------------|
| (1)                           | (2)                             | (3)             |
| Sarung Sersin                 | 20 239                          | 1,38            |
| Baju Kaos/T-Shirt             | 6 943                           | 0,47            |
| Baju Muslim                   | 176 774                         | 12,02           |
| Bh Katun                      | 10 667                          | 0,73            |
| Celana Dalam                  | 12 341                          | 0,84            |
| Celana Panjang Jeans          | 21 454                          | 1,46            |
| Daster                        | 15 018                          | 1,02            |
| Mukena                        | 6 670                           | 0,45            |
| Pembalut Wanita               | 41 144                          | 2,80            |
| Sandal Jepit                  | 9 611                           | 0,65            |
| Sandal Kulit                  | 11 546                          | 0,79            |
| Sandal Plastik Wanita         | 15 695                          | 1,07            |
| Kerudung/Jilbab               | 37 580                          | 2,56            |
| Kain Sarung Wanita            | 5 148                           | 0,35            |
| Baju Anak Stelan              | 51 497                          | 3,50            |
| Baju Kaos                     | 14 248                          | 0,97            |
| Baju Muslimah                 | 19 198                          | 1,31            |
| Celana Jeans                  | 18 079                          | 1,23            |
| Celana Pendek                 | 8 074                           | 0,55            |
| Kemeja Pendek                 | 6 323                           | 0,43            |
| Pampers                       | 6 862                           | 0,47            |
| Sandal Kulit                  | 9 787                           | 0,67            |
| Sandal Plastik                | 8 838                           | 0,60            |
| Sepatu                        | 17 126                          | 1,16            |
| Sepatu Kulit Sintetis         | 5 705                           | 0,39            |
| Emas Perhiasan                | 99 569                          | 6,77            |
| Handuk Besar                  | 7 504                           | 0,51            |
| <b>Kesehatan</b>              | <b>848 978</b>                  | <b>57,74</b>    |
| Biaya Dokter                  | 117 883                         | 8,02            |
| Biaya Dokter Gigi             | 15 530                          | 1,06            |
| Biaya Kamar Rumah Sakit       | 67 295                          | 4,58            |
| Bidan (Pemeriksaan Kandungan) | 47 655                          | 3,24            |
| Mantri Kesehatan              | 12 165                          | 0,83            |
| Puskesmas                     | 43 110                          | 2,93            |
| Jamu                          | 82 702                          | 5,62            |
| Minyak Kayu Putih             | 11 739                          | 0,80            |
| Obat Batuk                    | 11 143                          | 0,76            |
| Obat Flu                      | 8 277                           | 0,56            |
| Obat Gosok/Balsem             | 6 454                           | 0,44            |
| Obat Sakit Kepala             | 15 695                          | 1,07            |
| Obat Sakit Perut              | 4 501                           | 0,31            |

Lanjutan Tabel 4.2

| Komoditas                                | Nilai Konsumsi per Rumah Tangga | Diagram Timbang |
|--|---------------------------------|-----------------|
| (1)                                      | (2)                             | (3)             |
| Bedak                                    | 40 843                          | 2,78            |
| Biaya Gunting Rambut                     | 13 553                          | 0,92            |
| Hand Body Lotion                         | 22 391                          | 1,52            |
| Lipstik                                  | 13 344                          | 0,91            |
| Minyak Rambut                            | 7 255                           | 0,49            |
| Parfum                                   | 32 431                          | 2,21            |
| Pasta Gigi                               | 83 163                          | 5,66            |
| Sabun Mandi                              | 108 807                         | 7,40            |
| Shampoo                                  | 71 876                          | 4,89            |
| Sikat Gigi                               | 11 166                          | 0,76            |
| <b>Pendidikan, Rekreasi dan Olahraga</b> | <b>530 300</b>                  | <b>36,06</b>    |
| Pesantren                                | 128 622                         | 8,75            |
| Uang Bayaran Sekolah SD                  | 56 588                          | 3,85            |
| Uang Bayaran Sekolah SMP                 | 44 157                          | 3,00            |
| Uang Bayaran Sekolah SMA                 | 54 918                          | 3,73            |
| Uang Kuliah                              | 79 316                          | 5,39            |
| Uang Kursus                              | 14 889                          | 1,01            |
| Buku Bacaan SD                           | 15 520                          | 1,06            |
| Buku Bacaan SMP                          | 9 442                           | 0,64            |
| Buku Tulis Bergaris                      | 25 852                          | 1,76            |
| Jasa Photo Copy                          | 21 773                          | 1,48            |
| Seragam Sekolah                          | 32 260                          | 2,19            |
| Tas Sekolah                              | 18 254                          | 1,24            |
| CD                                       | 5 405                           | 0,37            |
| Televisi                                 | 13 819                          | 0,94            |
| Kaos Olah Raga                           | 3 879                           | 0,26            |
| Sepatu Olah Raga                         | 5 603                           | 0,38            |
| <b>Transportasi dan Komunikasi</b>       | <b>2 617 461</b>                | <b>178,01</b>   |
| Ongkos Angkutan Dalam Kota               | 4 981                           | 0,34            |
| Ongkos Ojek Motor                        | 36 277                          | 2,47            |
| Bensin                                   | 1 002 341                       | 68,17           |
| Oli/Pelumas                              | 107 095                         | 7,28            |
| Sepeda Motor                             | 607 759                         | 41,33           |
| Biaya Pulsa Ponsel Prabayar              | 371 328                         | 25,25           |
| Biaya Telepon                            | 30 773                          | 2,09            |
| Hand Phone                               | 26 184                          | 1,78            |
| Ban Luar Sepeda                          | 18 175                          | 1,24            |
| Ban Dalam Motor                          | 43 766                          | 2,98            |
| Ban Luar Motor                           | 141 380                         | 9,61            |
| Ongkos Service Sepeda                    | 21 056                          | 1,43            |
| Ongkos Service Motor                     | 151 197                         | 10,28           |
| Ongkos Service Mobil                     | 55 149                          | 3,75            |

Lanjutan Tabel 4.2

| Komoditas                                  | Nilai Konsumsi per Rumah Tangga | Diagram Timbang |
|--|---------------------------------|-----------------|
| (1)  | (2)                             | (3)             |
| <b>BPPBM</b>                               | <b>123 156 991</b>              | <b>8 375,54</b> |
| <b>Bibit/Benih</b>                         | <b>3 371 983</b>                | <b>229,32</b>   |
| Bibit Ayam Ras Pedaging (Umur < 5 Hari)    | 3 371 983                       | 229,32          |
| <b>Obat-Obatan Dan Pakan Ternak/Unggas</b> | <b>94 395 162</b>               | <b>6 419,53</b> |
| Anastesika / Obat Bius                     | 665 742                         | 45,28           |
| Antiseptika Dan Desinfektansia             | 555 433                         | 37,77           |
| Antibiotika                                | 654 264                         | 44,49           |
| Antifungi / Anti Jamur                     | 446 846                         | 30,39           |
| Antelmitika / Obat Cacing                  | 639 112                         | 43,46           |
| Anti Defisiensi Vitamin Dan Mineral        | 2 680 276                       | 182,28          |
| Vaksin Unggas                              | 6 643 321                       | 451,79          |
| Vaksin Ternak Besar                        | 6 468 289                       | 439,89          |
| Pelarut Vaksin                             | 522 596                         | 35,54           |
| Feed Additive                              | 632 586                         | 43,02           |
| Vitamin                                    | 1 663 448                       | 113,13          |
| Mineral                                    | 886 466                         | 60,29           |
| Dedak                                      | 1 318 285                       | 89,65           |
| Bekatul                                    | 3 462 718                       | 235,49          |
| Pur  | 1 169 040                       | 79,50           |
| Ampas Tahu                                 | 1 360 994                       | 92,56           |
| Jagung Pipilan                             | 6 933 698                       | 471,54          |
| Rumput Segar                               | 526 391                         | 35,80           |
| Jerami                                     | 1 195 419                       | 81,30           |
| Umbi-Umbian (Ketela Pohon/Rambat)          | 784 458                         | 53,35           |
| Stater Swine                               | 1 837 421                       | 124,96          |
| Concentrate Swine                          | 1 317 267                       | 89,58           |
| Petelur Grower                             | 21 565 971                      | 1 466,64        |
| Petelur Layer                              | 14 220 782                      | 967,11          |
| Broiler Starter                            | 529 954                         | 36,04           |
| Broiler Finisher                           | 1 433 542                       | 97,49           |
| Konsentrat (Campuran Beras Dan Jagung)     | 14 280 844                      | 971,20          |
| <b>Biaya Sewa dan Pengeluaran Lain</b>     | <b>1 198 138</b>                | <b>81,48</b>    |
| Sewa Tempat Usaha Peternakan               | 167 716                         | 11,41           |
| Jasa Kesehatan Ternak                      | 150 329                         | 10,22           |
| Minyak Tanah                               | 158 133                         | 10,75           |
| Listrik                                    | 398 248                         | 27,08           |
| Lampu Bohlam                               | 210 761                         | 14,33           |
| Bambu                                      | 112 952                         | 7,68            |
| <b>Transportasi</b>                        | <b>16 790 397</b>               | <b>1 141,86</b> |
| Bensin                                     | 12 774 627                      | 868,76          |
| Oli  | 1 215 171                       | 82,64           |

Lanjutan Tabel 4.2

| Komoditas                      | Nilai Konsumsi per Rumah Tangga | Diagram Timbang |
|--------------------------------|---------------------------------|-----------------|
| (1)                            | (2)                             | (3)             |
| Ban Dalam Sepeda               | 390 290                         | 26,54           |
| Ban Luar Sepeda                | 2 037 835                       | 138,59          |
| Ban Dalam Motor                | 372 473                         | 25,33           |
| <b>Barang Modal</b>            | <b>5 179 631</b>                | <b>352,25</b>   |
| Kandang Ternak Kecil           | 495 802                         | 33,72           |
| Kandang Unggas                 | 1 105 423                       | 75,18           |
| Mesin Giling Pakan/Hummer Mill | 551 849                         | 37,53           |
| Tempat Telur                   | 1 354 713                       | 92,13           |
| Sapi Perah                     | 1 241 660                       | 84,44           |
| Ayam Petelur                   | 430 184                         | 29,26           |
| <b>Upah Buruh Tani</b>         | <b>2 221 681</b>                | <b>151,09</b>   |
| Upah Pemeliharaan              | 2 221 681                       | 151,09          |

**Tabel 5.1**  
**Diagram Timbang Indeks Harga Yang Diterima Petani Subsektor Perikanan**  
**Kelompok Penangkapan Ikan, Kabupaten Pasuruan (2014=100)**

| Komoditas                   | Nilai Produksi Yang<br>Dijual | Diagram<br>Timbang |
|-----------------------------|-------------------------------|--------------------|
| (1)                         | (2)                           | (3)                |
| <b>JUMLAH YANG DITERIMA</b> | <b>59 144 789 917</b>         | <b>10 000,00</b>   |
| <b>Penangkapan Umum</b>     | <b>1 268 025 917</b>          | <b>214,39</b>      |
| Bandeng                     | 24 508 266                    | 4,14               |
| Gabus (Haruan)              | 283 702 532                   | 47,97              |
| Mas (Karper/Tombro)         | 12 401 629                    | 2,10               |
| Udang                       | 947 413 491                   | 160,19             |
| <b>Penangkapan Laut</b>     | <b>57 876 764 000</b>         | <b>9 785,61</b>    |
| Belanak (Bulana)            | 372 660 311                   | 63,01              |
| Beloso                      | 95 050 164                    | 16,07              |
| Cakalang                    | 368 470 715                   | 62,30              |
| Ekor Kuning (Pinang         | 705 286 619                   | 119,25             |
| Kakap                       | 2 298 234 145                 | 388,58             |
| Layur (Beladang)            | 2 776 026 818                 | 469,36             |
| Lemuru (Dencis)             | 146 755 409                   | 24,81              |
| Teri                        | 7 629 626 129                 | 1 289,99           |
| Udang                       | 138 718 651                   | 23,45              |
| Cumi-Cumi                   | 3 495 550 337                 | 591,02             |
| Kerang                      | 39 850 384 702                | 6 737,77           |

**Tabel 5.2**  
**Diagram Timbang Indeks Harga Yang Dibayar Petani Subsektor Perikanan**  
**Kelompok Penangkapan Ikan, Kabupaten Pasuruan (2014=100)**

| Komoditas                    | Nilai Konsumsi per<br>Rumah Tangga | Diagram<br>Timbang |
|------------------------------|------------------------------------|--------------------|
| (1)                          | (2)                                | (3)                |
| <b>JUMLAH YANG DIBAYAR</b>   | <b>36 949 258</b>                  | <b>10 000,00</b>   |
| <b>Konsumsi Rumah Tangga</b> | <b>22 220 458</b>                  | <b>6 013,78</b>    |
| <b>Bahan Makanan</b>         | <b>9 460 098</b>                   | <b>2 560,29</b>    |
| Beras                        | 3 086 737                          | 835,40             |
| Beras Jagung                 | 30 684                             | 8,30               |
| Bihun                        | 4 813                              | 1,30               |
| Jagung Ont. Muda             | 11 158                             | 3,02               |
| Jagung Pipilan/Pocelan       | 9 298                              | 2,52               |
| Ketela Pohon                 | 15 242                             | 4,13               |
| Mie Instant                  | 292 401                            | 79,14              |
| Mie Kering Kiloan            | 5 214                              | 1,41               |
| Tepung Beras                 | 20 536                             | 5,56               |
| Tepung Tapioka (Aci/Kanji)   | 10 027                             | 2,71               |
| Tepung Terigu                | 47 330                             | 12,81              |
| Bakso                        | 7 220                              | 1,95               |
| Daging Ayam Kampung (Buras)  | 24 066                             | 6,51               |
| Daging Ayam Ras              | 348 956                            | 94,44              |
| Hati Ayam                    | 21 258                             | 5,75               |
| Belanak                      | 10 429                             | 2,82               |
| Cakalang                     | 4 813                              | 1,30               |
| Cumi-Cumi                    | 34 896                             | 9,44               |
| Kerang                       | 28 478                             | 7,71               |
| Rajungan                     | 28 077                             | 7,60               |
| Selar                        | 14 440                             | 3,91               |
| Tongkol                      | 156 429                            | 42,34              |
| Udang Laut                   | 24 467                             | 6,62               |
| Lemuru                       | 7 220                              | 1,95               |
| Terbang                      | 8 022                              | 2,17               |
| Bandeng                      | 86 637                             | 23,45              |
| Lele                         | 42 516                             | 11,51              |
| Mujair                       | 106 692                            | 28,88              |
| Udang                        | 38 505                             | 10,42              |
| Ikan Asin Kering Teri        | 22 462                             | 6,08               |
| Ikan Asin Belanak            | 28 077                             | 7,60               |
| Ikan Pindang Kembung         | 36 901                             | 9,99               |
| Ikan Pindang Tongkol         | 17 247                             | 4,67               |
| Ikan Tongkol Asap            | 4 813                              | 1,30               |
| Ikan Asin Kembung            | 4 813                              | 1,30               |
| Ikan Asin Layang             | 5 615                              | 1,52               |
| Ikan Pindang Cakalang        | 12 033                             | 3,26               |
| Susu Bubuk Bayi              | 180 896                            | 48,96              |



Lanjutan Tabel 5.2

| Komoditas                 | Nilai Konsumsi per Rumah Tangga | Diagram Timbang |
|---------------------------|---------------------------------|-----------------|
| (1)                       | (2)                             | (3)             |
| Susu Bubuk Full Cream     | 130 758                         | 35,39           |
| Susu Bubuk Instant        | 60 165                          | 16,28           |
| Susu Cair Kemasan         | 6 016                           | 1,63            |
| Susu Kental Manis Coklat  | 7 220                           | 1,95            |
| Telur Ayam Kampung        | 49 736                          | 13,46           |
| Telur Ayam Ras            | 447 145                         | 121,02          |
| Telur Itik/Bebek          | 28 077                          | 7,60            |
| Bayam                     | 57 623                          | 15,60           |
| Buncis                    | 13 784                          | 3,73            |
| Daun Bawang               | 23 703                          | 6,42            |
| Kacang Panjang            | 58 635                          | 15,87           |
| Kangkung                  | 45 853                          | 12,41           |
| Kentang                   | 75 047                          | 20,31           |
| Ketimun                   | 33 920                          | 9,18            |
| Kubis/Kol                 | 94 191                          | 25,49           |
| Labu Siam/Jipang          | 15 430                          | 4,18            |
| Nangka Muda               | 14 837                          | 4,02            |
| Petai                     | 17 164                          | 4,65            |
| Sawi Hijau                | 38 824                          | 10,51           |
| Tauge/Kecambah            | 35 146                          | 9,51            |
| Terung                    | 68 249                          | 18,47           |
| Tomat Sayur               | 66 512                          | 18,00           |
| Wortel                    | 30 631                          | 8,29            |
| Anggur                    | 12 194                          | 3,30            |
| Apel                      | 66 659                          | 18,04           |
| Jambu                     | 6 503                           | 1,76            |
| Jeruk                     | 150 390                         | 40,70           |
| Klengkeng                 | 33 330                          | 9,02            |
| Mangga                    | 24 388                          | 6,60            |
| Pepaya                    | 14 226                          | 3,85            |
| Pir                       | 6 503                           | 1,76            |
| Pisang                    | 54 465                          | 14,74           |
| Salak                     | 26 013                          | 7,04            |
| Sawo                      | 56 498                          | 15,29           |
| Semangka                  | 96 331                          | 26,07           |
| Kacang Hijau              | 34 896                          | 9,44            |
| Kacang Tanah Dengan Kulit | 24 868                          | 6,73            |
| Tahu Mentah               | 408 720                         | 110,62          |
| Tempe Kedele              | 448 990                         | 121,52          |
| Asam                      | 18 431                          | 4,99            |
| Bawang Merah              | 156 685                         | 42,41           |

Lanjutan Tabel 5.2

| Komoditas  | Nilai Konsumsi per Rumah Tangga | Diagram Timbang |
|--|---------------------------------|-----------------|
| (1)  | (2)                             | (3)             |
| Bawang Putih                                     | 116 932                         | 31,65           |
| Bumbu Jadi                                       | 47 463                          | 12,85           |
| Cabai Merah                                      | 107 656                         | 29,14           |
| Cabai Rawit                                      | 152 107                         | 41,17           |
| Garam Hancur                                     | 40 069                          | 10,84           |
| Gula Merah                                       | 6 826                           | 1,85            |
| Jahe   | 13 653                          | 3,69            |
| Kecap Asin                                       | 7 228                           | 1,96            |
| Kecap Manis                                      | 132 893                         | 35,97           |
| Kemiri   | 62 238                          | 16,84           |
| Ketumbar   | 37 697                          | 10,20           |
| Kunyit   | 6 023                           | 1,63            |
| Lada/Merica                                      | 51 300                          | 13,88           |
| Lengkuas   | 7 629                           | 2,06            |
| Penyedap Masakan                                 | 50 796                          | 13,75           |
| Saos Sambal                                      | 7 629                           | 2,06            |
| Saus Tomat                                       | 5 622                           | 1,52            |
| Terasi   | 55 012                          | 14,89           |
| Kelapa Tua                                       | 40 912                          | 11,07           |
| Minyak Goreng                                    | 561 298                         | 151,91          |
| Santan Jadi                                      | 15 242                          | 4,13            |
| Bahan Agar-Agar                                  | 8 423                           | 2,28            |
| Kerupuk Mentah                                   | 27 275                          | 7,38            |
| <b>Makanan Jadi, Minuman, Rokok dan Tembakau</b> | <b>6 276 757</b>                | <b>1 698,75</b> |
| Ayam Goreng                                      | 6 418                           | 1,74            |
| Biskuit  | 26 473                          | 7,16            |
| Gado-Gado  | 6 418                           | 1,74            |
| Kerupuk  | 133 566                         | 36,15           |
| Makanan Ringan/Snack                             | 141 989                         | 38,43           |
| Mie Ayam   | 38 907                          | 10,53           |
| Mie Bakso  | 450 835                         | 122,01          |
| Mie Goreng                                       | 62 571                          | 16,93           |
| Mie Instant                                      | 8 423                           | 2,28            |
| Roti Manis                                       | 26 473                          | 7,16            |
| Roti Tawar                                       | 5 214                           | 1,41            |
| Sate   | 10 429                          | 2,82            |
| Soto   | 6 418                           | 1,74            |
| Gorengan   | 76 610                          | 20,73           |
| Air Kemasan Galon                                | 97 556                          | 26,40           |
| Gula Pasir                                       | 528 297                         | 142,98          |
| Ice Cream  | 31 444                          | 8,51            |

Lanjutan Tabel 5.2

| Komoditas   | Nilai Konsumsi per Rumah Tangga | Diagram Timbang |
|---|---------------------------------|-----------------|
| (1)   | (2)                             | (3)             |
| Kopi Bubuk  | 128 234                         | 34,71           |
| Kopi Instan   | 98 726                          | 26,72           |
| Sirop   | 11 288                          | 3,05            |
| Teh   | 9 430                           | 2,55            |
| Teh Celup   | 18 141                          | 4,91            |
| Teh Manis   | 11 288                          | 3,05            |
| Sari Buah Kemasan                                   | 10 481                          | 2,84            |
| Air Jeruk   | 12 900                          | 3,49            |
| Rokok Kretek  | 605 821                         | 163,96          |
| Rokok Kretek Filter                                 | 2 437 737                       | 659,75          |
| Rokok Putih Filter                                  | 1 262 629                       | 341,72          |
| Tembakau  | 12 044                          | 3,26            |
| <b>Perumahan, Air, Listrik, Gas dan Bahan Bakar</b> | <b>1 825 030</b>                | <b>493,93</b>   |
| Asbes   | 8 569                           | 2,32            |
| Batako  | 68 552                          | 18,55           |
| Cat Kayu  | 5 073                           | 1,37            |
| Cat Tembok  | 65 913                          | 17,84           |
| Pasir   | 29 135                          | 7,89            |
| Semen   | 7 558                           | 2,05            |
| Seng Gelombang                                      | 5 141                           | 1,39            |
| Upah Tukang Bukan Mandor                            | 36 007                          | 9,74            |
| Biaya Air   | 19 476                          | 5,27            |
| Biaya Listrik                                       | 476 805                         | 129,04          |
| Bola Lampu  | 9 514                           | 2,57            |
| Gas Lpg   | 445 814                         | 120,66          |
| Kayu Bakar  | 38 952                          | 10,54           |
| Korek Api/Geretan                                   | 13 448                          | 3,64            |
| Lampu TL/Neon                                       | 6 978                           | 1,89            |
| Minyak Tanah  | 7 296                           | 1,97            |
| Korek Api Gas                                       | 25 373                          | 6,87            |
| Gorden  | 25 918                          | 7,01            |
| Kasur   | 16 940                          | 4,58            |
| Kipas Angin   | 22 361                          | 6,05            |
| Kompas  | 11 858                          | 3,21            |
| Lemari 2 Pintu                                      | 16 940                          | 4,58            |
| Meja Kursi Tamu                                     | 33 880                          | 9,17            |
| Sapu Ijuk   | 10 105                          | 2,73            |
| Sapu Lidi   | 11 028                          | 2,98            |
| Toples  | 5 912                           | 1,60            |
| Kulkas  | 20 328                          | 5,50            |
| Obat Nyamuk Bakar                                   | 63 719                          | 17,25           |

Lanjutan Tabel 5.2

| Komoditas                                     | Nilai Konsumsi per Rumah Tangga | Diagram Timbang |
|---|---------------------------------|-----------------|
| (1)   | (2)                             | (3)             |
| Pembasmi Nyamuk Spray                         | 7 991                           | 2,16            |
| Pembersih Lantai                              | 18 769                          | 5,08            |
| Pewangi Pakaian                               | 45 095                          | 12,20           |
| Sabun Cream/Colek                             | 33 744                          | 9,13            |
| Detergen Cair                                 | 29 718                          | 8,04            |
| Detergen Bubuk                                | 181 124                         | 49,02           |
| <b>Sandang</b>                                | <b>748 308</b>                  | <b>202,52</b>   |
| Baju Kaos/T-Shirt                             | 27 942                          | 7,56            |
| Baju Koko                                     | 41 580                          | 11,25           |
| Celana Dalam                                  | 6 858                           | 1,86            |
| Celana Kolor                                  | 5 197                           | 1,41            |
| Celana Panjang Sersin                         | 40 753                          | 11,03           |
| Kaos Oblong/Polos                             | 6 278                           | 1,70            |
| Kemeja Panjang Sersin (Sersin=Serat Sintetis) | 12 000                          | 3,25            |
| Kemeja Pendek Katun                           | 18 755                          | 5,08            |
| Kemeja Pendek Sersin                          | 6 755                           | 1,83            |
| Sandal Kulit                                  | 11 444                          | 3,10            |
| Sandal Plastik                                | 5 293                           | 1,43            |
| Sarung Katun                                  | 40 677                          | 11,01           |
| Sarung Sersin                                 | 15 743                          | 4,26            |
| Baju Batik                                    | 7 724                           | 2,09            |
| Baju Kaos/T-Shirt                             | 6 689                           | 1,81            |
| Baju Muslim                                   | 155 596                         | 42,11           |
| Bh Katun                                      | 13 704                          | 3,71            |
| Celana Dalam                                  | 10 503                          | 2,84            |
| Celana Panjang Jeans                          | 19 914                          | 5,39            |
| Daster  | 23 236                          | 6,29            |
| Pembalut Wanita                               | 30 426                          | 8,23            |
| Sandal Jepit                                  | 7 927                           | 2,15            |
| Sandal Kulit                                  | 9 909                           | 2,68            |
| Sandal Plastik Wanita                         | 10 040                          | 2,72            |
| Kerudung/Jilbab                               | 27 671                          | 7,49            |
| Baju Anak Stelan                              | 45 084                          | 12,20           |
| Baju Kaos                                     | 10 820                          | 2,93            |
| Baju Muslimah                                 | 18 113                          | 4,90            |
| Celana Jeans                                  | 19 957                          | 5,40            |
| Celana Pendek                                 | 7 740                           | 2,09            |
| Kemeja Pendek                                 | 7 580                           | 2,05            |
| Pakaian Bayi                                  | 5 985                           | 1,62            |
| Pampers                                       | 34 950                          | 9,46            |
| Sandal Kulit                                  | 8 884                           | 2,40            |

Lanjutan Tabel 5.2

| Komoditas                                | Nilai Konsumsi per Rumah Tangga | Diagram Timbang |
|--|---------------------------------|-----------------|
| (1)                                      | (2)                             | (3)             |
| Sandal Plastik                           | 7 536                           | 2,04            |
| Sepatu                                   | 5 958                           | 1,61            |
| Handuk Besar                             | 7 708                           | 2,09            |
| Handuk Kecil                             | 5 377                           | 1,46            |
| <b>Kesehatan</b>                         | <b>797 703</b>                  | <b>215,89</b>   |
| Biaya Dokter                             | 156 569                         | 42,37           |
| Biaya Kamar Rumah Sakit                  | 10 769                          | 2,91            |
| Bidan (Pemeriksaan Kandungan)            | 62 338                          | 16,87           |
| Mantri Kesehatan                         | 13 846                          | 3,75            |
| Jamu                                     | 82 069                          | 22,21           |
| Minyak Kayu Putih                        | 22 106                          | 5,98            |
| Obat Batuk                               | 2 694                           | 0,73            |
| Obat Flu                                 | 4 544                           | 1,23            |
| Obat Gosok/Balsem                        | 5 264                           | 1,42            |
| Bedak                                    | 44 480                          | 12,04           |
| Biaya Gunting Rambut                     | 24 307                          | 6,58            |
| Hand Body Lotion                         | 24 739                          | 6,70            |
| Lipstik                                  | 27 075                          | 7,33            |
| Parfum                                   | 28 078                          | 7,60            |
| Pasta Gigi                               | 104 808                         | 28,37           |
| Sabun Mandi                              | 94 056                          | 25,46           |
| Shampoo                                  | 75 863                          | 20,53           |
| Sikat Gigi                               | 5 953                           | 1,61            |
| Sabun Bayi                               | 8 143                           | 2,20            |
| <b>Pendidikan, Rekreasi dan Olahraga</b> | <b>541 754</b>                  | <b>146,62</b>   |
| Pesantren                                | 144 939                         | 39,23           |
| Uang Bayaran Sekolah Tk                  | 8 187                           | 2,22            |
| Uang Bayaran Sekolah SD                  | 101 346                         | 27,43           |
| Uang Bayaran Sekolah SMA                 | 107 874                         | 29,20           |
| Uang Kuliah                              | 33 192                          | 8,98            |
| Buku Bacaan SD                           | 10 871                          | 2,94            |
| Buku Bacaan SMP                          | 5 185                           | 1,40            |
| Buku Bacaan SMA                          | 5 860                           | 1,59            |
| Buku Tulis Bergaris                      | 25 315                          | 6,85            |
| Pensil Hitam                             | 7 283                           | 1,97            |
| Pulpen/Ballpoint                         | 5 448                           | 1,47            |
| Seragam Sekolah                          | 32 524                          | 8,80            |
| Tas Sekolah                              | 15 422                          | 4,17            |
| Antena TV                                | 5 000                           | 1,35            |
| Televisi                                 | 29 923                          | 8,10            |
| Sepatu Olah Raga                         | 3 385                           | 0,92            |

Lanjutan Tabel 5.2

| Komoditas                              | Nilai Konsumsi per Rumah Tangga | Diagram Timbang |
|--|---------------------------------|-----------------|
| (1)                                    | (2)                             | (3)             |
| <b>Transportasi dan Komunikasi</b>     | <b>2 570 809</b>                | <b>695,77</b>   |
| Ongkos Angkutan Dalam Kota             | 22 077                          | 5,97            |
| Ongkos Angkutan Antar Kota             | 34 194                          | 9,25            |
| Ongkos Ojek Motor                      | 13 292                          | 3,60            |
| Ongkos Naik Becak                      | 16 462                          | 4,46            |
| Bensin                                 | 1 110 954                       | 300,67          |
| Solar                                  | 19 385                          | 5,25            |
| Oli/Pelumas                            | 177 138                         | 47,94           |
| Sepeda Motor                           | 486 923                         | 131,78          |
| Biaya Pulsa Ponsel Prabayar            | 313 585                         | 84,87           |
| Ban Luar Sepeda                        | 17 244                          | 4,67            |
| Ban Dalam Motor                        | 53 795                          | 14,56           |
| Ban Luar Motor                         | 137 909                         | 37,32           |
| Ongkos Service Sepeda                  | 18 530                          | 5,01            |
| Ongkos Service Motor                   | 121 409                         | 32,86           |
| Accu                                   | 27 913                          | 7,55            |
| <b>BPPBM</b>                           | <b>14 728 800</b>               | <b>3 986,22</b> |
| <b>Biaya Sewa dan Pengeluaran Lain</b> | <b>4 865 400</b>                | <b>1 316,78</b> |
| Sewa Motor Tempel                      | 629 115                         | 170,26          |
| Sewa Kapal Motor                       | 132 966                         | 35,99           |
| Sewa Alat Penangkapan                  | 390 450                         | 105,67          |
| Minyak Tanah                           | 70 487                          | 19,08           |
| Es Batu                                | 921 749                         | 249,46          |
| Garam                                  | 95 735                          | 25,91           |
| Umpan                                  | 718 671                         | 194,50          |
| Batu Bateray                           | 17 630                          | 4,77            |
| Tarif Perbaikan                        | 475 157                         | 128,60          |
| Kaos Lampu Petromaks                   | 11 372                          | 3,08            |
| Tarif Isi Setrum Aki                   | 445 419                         | 120,55          |
| Tali Nilon/Plastik                     | 956 649                         | 258,91          |
| <b>Transportasi</b>                    | <b>5 979 185</b>                | <b>1 618,22</b> |
| Bensin Eceran                          | 1 793 985                       | 485,53          |
| Solar                                  | 3 875 600                       | 1 048,90        |
| Oli/Pelumas                            | 309 600                         | 83,79           |
| <b>Barang Modal</b>                    | <b>3 282 292</b>                | <b>888,32</b>   |
| Motor Tempel                           | 1 559 231                       | 421,99          |
| Kapal Motor                            | 261 538                         | 70,78           |
| Pukat Tarik                            | 174 615                         | 47,26           |
| Jaring Insang                          | 43 846                          | 11,87           |
| Jaring Angkat                          | 420 769                         | 113,88          |
| Perangkap                              | 153 846                         | 41,64           |

Lanjutan Tabel 5.2

| Komoditas               | Nilai Konsumsi per<br>Rumah Tangga | Diagram<br>Timbang |
|-------------------------|------------------------------------|--------------------|
| (1)                     | (2)                                | (3)                |
| Keranjang               | 15 092                             | 4,08               |
| Petromak                | 76 923                             | 20,82              |
| Senter                  | 45 831                             | 12,40              |
| Coolbox                 | 10 769                             | 2,91               |
| Jerigen                 | 19 462                             | 5,27               |
| Tambang                 | 5 969                              | 1,62               |
| Accu                    | 74 615                             | 20,19              |
| Termos                  | 8 108                              | 2,19               |
| Serok                   | 405 831                            | 109,83             |
| Timah                   | 5 846                              | 1,58               |
| <b>Upah Buruh Tani</b>  | <b>601 923</b>                     | <b>162,91</b>      |
| Upah Membersihkan Kapal | 90 462                             | 24,48              |
| Upah Sortir             | 32 308                             | 8,74               |
| Upah Angkut Ke TPI      | 479 154                            | 129,68             |

**Tabel 6.1**  
**Diagram Timbang Indeks Harga Yang Diterima Petani Subsektor Perikanan**  
**Kelompok Pembudidayaan Ikan, Kabupaten Pasuruan (2014=100)**

| Komoditas                   | Nilai Produksi Yang<br>Dijual | Diagram<br>Timbang |
|-----------------------------|-------------------------------|--------------------|
| (1)                         | (2)                           | (3)                |
| <b>JUMLAH YANG DITERIMA</b> | <b>1 975 478 346</b>          | <b>10 000,00</b>   |
| <b>Budidaya Air Tawar</b>   | <b>1 860 113 742</b>          | <b>9 416,02</b>    |
| Lele                        | 240 584 267                   | 1 217,85           |
| Mujair                      | 769 068 737                   | 3 893,08           |
| Nila                        | 580 363 048                   | 2 937,84           |
| Udang                       | 270 097 691                   | 1 367,25           |
| <b>Budidaya Air Laut</b>    | <b>115 364 604</b>            | <b>583,98</b>      |
| Udang                       | 115 364 604                   | 583,98             |



**Tabel 6.2**  
**Diagram Timbang Indeks Harga Yang Dibayar Petani Subsektor Perikanan - Budidaya,**  
**Kelompok Pembudidayaan Ikan, Kabupaten Pasuruan (2014=100)**

| Komoditas                    | Nilai Konsumsi per<br>Rumah Tangga | Diagram<br>Timbang |
|------------------------------|------------------------------------|--------------------|
| (1)                          | (2)                                | (3)                |
| <b>JUMLAH YANG DIBAYAR</b>   | <b>65 351 687</b>                  | <b>10 000,00</b>   |
| <b>Konsumsi Rumah Tangga</b> | <b>27 818 109</b>                  | <b>4 256,68</b>    |
| <b>Bahan Makanan</b>         | <b>11 019 844</b>                  | <b>1 686,24</b>    |
| Beras                        | 3 012 897                          | 461,03             |
| Beras Jagung                 | 34 991                             | 5,35               |
| Mie Instant                  | 318 758                            | 48,78              |
| Tepung Beras                 | 8 233                              | 1,26               |
| Tepung Tapioka (Aci/Kanji)   | 15 094                             | 2,31               |
| Tepung Terigu                | 58 318                             | 8,92               |
| Bakso                        | 78 214                             | 11,97              |
| Daging Ayam Ras              | 858 299                            | 131,34             |
| Daging Sapi                  | 274 436                            | 41,99              |
| Hati Ayam                    | 30 188                             | 4,62               |
| Sosis Daging Ayam            | 8 233                              | 1,26               |
| Bawal                        | 16 628                             | 2,54               |
| Belanak                      | 24 942                             | 3,82               |
| Cumi-Cumi                    | 10 392                             | 1,59               |
| Kembung                      | 40 184                             | 6,15               |
| Kerang                       | 9 007                              | 1,38               |
| Kurisi                       | 20 092                             | 3,07               |
| Selar                        | 6 928                              | 1,06               |
| Tenggiri                     | 9 700                              | 1,48               |
| Teri                         | 34 641                             | 5,30               |
| Tongkol                      | 329 785                            | 50,46              |
| Udang Laut                   | 55 426                             | 8,48               |
| Terbang                      | 6 928                              | 1,06               |
| Bandeng                      | 124 868                            | 19,11              |
| Lele                         | 62 434                             | 9,55               |
| Mujair                       | 124 868                            | 19,11              |
| Nila                         | 6 175                              | 0,94               |
| Udang                        | 52 829                             | 8,08               |
| Ikan Asin Gabus              | 20 583                             | 3,15               |
| Ikan Asin Kering Tenggiri    | 20 583                             | 3,15               |
| Ikan Asin Kering Teri        | 104 286                            | 15,96              |
| Ikan Kembung Asap            | 43 910                             | 6,72               |
| Ikan Pindang Kembung         | 24 013                             | 3,67               |
| Ikan Pindang Tongkol         | 32 932                             | 5,04               |
| Ikan Tongkol Asap            | 8 233                              | 1,26               |
| Ikan Asin Layang             | 6 861                              | 1,05               |
| Ikan Pindang Cakalang        | 30 188                             | 4,62               |
| Susu Bubuk Bayi              | 230 526                            | 35,27              |

Lanjutan Tabel 6.2

| Komoditas                 | Nilai Konsumsi per Rumah Tangga | Diagram Timbang |
|---------------------------|---------------------------------|-----------------|
| (1)                       | (2)                             | (3)             |
| Susu Bubuk Full Cream     | 26 758                          | 4,09            |
| Susu Kental Manis Coklat  | 57 220                          | 8,76            |
| Susu Kental Manis Putih   | 19 897                          | 3,04            |
| Susu Perah/Murni          | 8 233                           | 1,26            |
| Telur Ayam Kampung        | 71 353                          | 10,92           |
| Telur Ayam Ras            | 412 889                         | 63,18           |
| Telur Itik/Bebek          | 82 331                          | 12,60           |
| Telur Puyuh               | 26 758                          | 4,09            |
| Bayam                     | 79 603                          | 12,18           |
| Daun Bawang               | 19 122                          | 2,93            |
| Jagung Muda Kecil         | 10 623                          | 1,63            |
| Kacang Panjang            | 91 761                          | 14,04           |
| Kangkung                  | 49 433                          | 7,56            |
| Kentang                   | 83 665                          | 12,80           |
| Ketimun                   | 24 079                          | 3,68            |
| Kubis/Kol                 | 100 124                         | 15,32           |
| Sawi Hijau                | 47 450                          | 7,26            |
| Tauge/Kecambah            | 27 166                          | 4,16            |
| Terung                    | 28 612                          | 4,38            |
| Tomat Sayur               | 106 232                         | 16,26           |
| Wortel                    | 64 463                          | 9,86            |
| Apel                      | 82 331                          | 12,60           |
| Jeruk                     | 146 823                         | 22,47           |
| Klengkeng                 | 31 560                          | 4,83            |
| Melon                     | 134 474                         | 20,58           |
| Pepaya                    | 37 049                          | 5,67            |
| Pisang                    | 28 816                          | 4,41            |
| Salak                     | 24 699                          | 3,78            |
| Sawo                      | 67 237                          | 10,29           |
| Semangka                  | 133 102                         | 20,37           |
| Kacang Tanah Dengan Kulit | 6 861                           | 1,05            |
| Tahu Mentah               | 405 479                         | 62,05           |
| Tauco                     | 13 722                          | 2,10            |
| Tempe Kedele              | 475 461                         | 72,75           |
| Asam                      | 16 329                          | 2,50            |
| Bawang Merah              | 171 180                         | 26,19           |
| Bawang Putih              | 117 184                         | 17,93           |
| Bumbu Jadi                | 97 425                          | 14,91           |
| Cabai Merah               | 124 868                         | 19,11           |
| Cabai Rawit               | 171 660                         | 26,27           |
| Garam Hancur              | 27 375                          | 4,19            |

Lanjutan Tabel 6.2

| Komoditas  | Nilai Konsumsi per Rumah Tangga | Diagram Timbang |
|--|---------------------------------|-----------------|
| (1)  | (2)                             | (3)             |
| Gula Merah                                       | 21 269                          | 3,25            |
| Jahe   | 14 133                          | 2,16            |
| Jinten   | 9 688                           | 1,48            |
| Kecap Manis                                      | 144 765                         | 22,15           |
| Kemiri   | 53 977                          | 8,26            |
| Ketumbar   | 43 735                          | 6,69            |
| Kunyit   | 15 094                          | 2,31            |
| Lada/Merica                                      | 52 870                          | 8,09            |
| Lengkuas   | 8 233                           | 1,26            |
| Penyedap Masakan                                 | 31 286                          | 4,79            |
| Terasi   | 88 231                          | 13,50           |
| Kelapa Tua                                       | 62 778                          | 9,61            |
| Minyak Goreng                                    | 523 882                         | 80,16           |
| Santan Jadi                                      | 15 453                          | 2,36            |
| Bahan Agar-Agar                                  | 12 350                          | 1,89            |
| Kerupuk Mentah                                   | 15 094                          | 2,31            |
| <b>Makanan Jadi, Minuman, Rokok dan Tembakau</b> | <b>6 639 226</b>                | <b>1 015,92</b> |
| Ayam Bakar                                       | 55 001                          | 8,42            |
| Ayam Goreng                                      | 37 126                          | 5,68            |
| Biskuit  | 74 252                          | 11,36           |
| Donat  | 13 750                          | 2,10            |
| Gado-Gado  | 74 252                          | 11,36           |
| Kerupuk  | 224 819                         | 34,40           |
| Ketupat/Lontong Sayur                            | 46 751                          | 7,15            |
| Makanan Ringan/Snack                             | 175 317                         | 26,83           |
| Mie Ayam   | 165 004                         | 25,25           |
| Mie Bakso  | 607 766                         | 93,00           |
| Mie Goreng                                       | 70 127                          | 10,73           |
| Mie Instant                                      | 17 188                          | 2,63            |
| Roti Manis                                       | 26 126                          | 4,00            |
| Roti Tawar                                       | 63 939                          | 9,78            |
| Siomay   | 28 876                          | 4,42            |
| Soto   | 145 754                         | 22,30           |
| Gorengan   | 155 379                         | 23,78           |
| Air Kemasan Galon                                | 72 726                          | 11,13           |
| Air Teh Kemasan                                  | 24 013                          | 3,67            |
| Gula Pasir                                       | 484 380                         | 74,12           |
| Ice Cream  | 67 237                          | 10,29           |
| Kopi Bubuk                                       | 117 664                         | 18,00           |
| Kopi Instant                                     | 207 474                         | 31,75           |
| Minuman Ringan                                   | 24 699                          | 3,78            |

Lanjutan Tabel 6.2

| Komoditas   | Nilai Konsumsi per Rumah Tangga | Diagram Timbang |
|---|---------------------------------|-----------------|
| (1)   | (2)                             | (3)             |
| Sari Jeruk  | 17 838                          | 2,73            |
| Sirop   | 17 152                          | 2,62            |
| Teh   | 12 350                          | 1,89            |
| Teh Botol   | 8 233                           | 1,26            |
| Teh Celup   | 65 865                          | 10,08           |
| Teh Manis   | 24 013                          | 3,67            |
| Sari Buah Kemasan                                   | 17 838                          | 2,73            |
| Air Jeruk   | 10 977                          | 1,68            |
| Rokok Kretek  | 350 592                         | 53,65           |
| Rokok Kretek Filter                                 | 2 638 017                       | 403,66          |
| Rokok Putih Filter                                  | 496 729                         | 76,01           |
| <b>Perumahan, Air, Listrik, Gas dan Bahan Bakar</b> | <b>3 057 936</b>                | <b>467,92</b>   |
| Batako  | 43 738                          | 6,69            |
| Batu Bata   | 58 318                          | 8,92            |
| Cat Tembok  | 137 923                         | 21,10           |
| Genteng Biasa                                       | 42 572                          | 6,51            |
| Kaca Polos  | 23 327                          | 3,57            |
| Kapur Tembok  | 35 136                          | 5,38            |
| Keramik   | 64 295                          | 9,84            |
| Paku  | 8 748                           | 1,34            |
| Pasir   | 65 899                          | 10,08           |
| Semen   | 61 948                          | 9,48            |
| Triplek   | 23 327                          | 3,57            |
| Upah Tukang Bukan Mandor                            | 249 309                         | 38,15           |
| Kayu Kaso   | 52 486                          | 8,03            |
| Atap Rumbia   | 22 307                          | 3,41            |
| Eternit   | 72 897                          | 11,15           |
| Biaya Air   | 118 084                         | 18,07           |
| Biaya Listrik                                       | 802 164                         | 122,75          |
| Bola Lampu  | 13 507                          | 2,07            |
| Gas Lpg   | 501 489                         | 76,74           |
| Kabel   | 10 553                          | 1,61            |
| Kayu Bakar  | 40 628                          | 6,22            |
| Lampu TL/Neon                                       | 11 806                          | 1,81            |
| Minyak Tanah  | 11 344                          | 1,74            |
| Senter  | 13 059                          | 2,00            |
| Korek Api Gas                                       | 21 619                          | 3,31            |
| Kasur   | 33 330                          | 5,10            |
| Kipas Angin   | 43 514                          | 6,66            |
| Sapu Ijuk   | 13 758                          | 2,11            |
| Rice Cooker   | 51 846                          | 7,93            |

Lanjutan Tabel 6.2

| Komoditas                                     | Nilai Konsumsi per Rumah Tangga | Diagram Timbang |
|---|---------------------------------|-----------------|
| (1)   | (2)                             | (3)             |
| Obat Nyamuk Bakar                             | 55 399                          | 8,48            |
| Obat Nyamuk Lotion                            | 8 923                           | 1,37            |
| Pembasmi Nyamuk Spray                         | 24 220                          | 3,71            |
| Pembersih Lantai                              | 24 842                          | 3,80            |
| Pewangi Pakaian                               | 51 521                          | 7,88            |
| Sabun Cream/Colek                             | 17 528                          | 2,68            |
| Detergen Cair                                 | 22 916                          | 3,51            |
| Detergen Bubuk                                | 203 656                         | 31,16           |
| <b>Sandang</b>                                | <b>1 050 918</b>                | <b>160,81</b>   |
| Baju Kaos/T-Shirt                             | 51 771                          | 7,92            |
| Baju Koko                                     | 67 709                          | 10,36           |
| Celana Dalam                                  | 10 989                          | 1,68            |
| Celana Kolor                                  | 5 640                           | 0,86            |
| Celana Panjang Sersin                         | 71 638                          | 10,96           |
| Jaket   | 6 636                           | 1,02            |
| Kaos Kutang/Singlet                           | 6 277                           | 0,96            |
| Kemeja Panjang Sersin (Sersin=Serat Sintetis) | 15 129                          | 2,32            |
| Kemeja Pendek Katun                           | 14 683                          | 2,25            |
| Peci/Kopiah                                   | 8 361                           | 1,28            |
| Sandal Kulit                                  | 34 620                          | 5,30            |
| Sarung Batik                                  | 5 839                           | 0,89            |
| Sarung Katun                                  | 58 871                          | 9,01            |
| Sarung Sersin                                 | 7 565                           | 1,16            |
| Sepatu Kulit                                  | 11 260                          | 1,72            |
| Baju Muslim                                   | 200 985                         | 30,75           |
| Bh Katun                                      | 12 815                          | 1,96            |
| Celana Dalam                                  | 11 370                          | 1,74            |
| Celana Panjang Jeans                          | 16 302                          | 2,49            |
| Daster  | 20 640                          | 3,16            |
| Gaun  | 6 044                           | 0,92            |
| Kain Batik (Kain Panjang)                     | 7 357                           | 1,13            |
| Kebaya Brukat Dn                              | 8 106                           | 1,24            |
| Mukena  | 15 249                          | 2,33            |
| Pembalut Wanita                               | 59 018                          | 9,03            |
| Sandal Jepit                                  | 9 003                           | 1,38            |
| Sandal Kulit                                  | 18 888                          | 2,89            |
| Sandal Plastik Wanita                         | 10 969                          | 1,68            |
| Kerudung/Jilbab                               | 35 395                          | 5,42            |
| Baju Anak Stelan                              | 88 036                          | 13,47           |
| Baju Muslimah                                 | 30 270                          | 4,63            |
| Celana Jeans                                  | 11 124                          | 1,70            |

Lanjutan Tabel 6.2

| Komoditas                                | Nilai Konsumsi per Rumah Tangga | Diagram Timbang |
|--|---------------------------------|-----------------|
| (1)                                      | (2)                             | (3)             |
| Kemeja Pendek                            | 9 603                           | 1,47            |
| Pampers                                  | 17 893                          | 2,74            |
| Popok Bayi                               | 12 168                          | 1,86            |
| Sandal Plastik                           | 10 603                          | 1,62            |
| Sepatu                                   | 17 830                          | 2,73            |
| Emas Perhiasan                           | 33 008                          | 5,05            |
| Handuk Besar                             | 11 255                          | 1,72            |
| <b>Kesehatan</b>                         | <b>1 298 247</b>                | <b>198,66</b>   |
| Biaya Dokter                             | 415 441                         | 63,57           |
| Biaya Kamar Rumah Sakit                  | 211 120                         | 32,31           |
| Bidan (Pemeriksaan Kandungan)            | 85 676                          | 13,11           |
| Mantri Kesehatan                         | 9 342                           | 1,43            |
| Jamu                                     | 68 041                          | 10,41           |
| Minyak Kayu Putih                        | 8 551                           | 1,31            |
| Obat Gosok/Balsem                        | 9 026                           | 1,38            |
| Obat Sakit Kepala                        | 7 057                           | 1,08            |
| Bedak                                    | 74 049                          | 11,33           |
| Biaya Gunting Rambut                     | 12 718                          | 1,95            |
| Hand Body Lotion                         | 47 090                          | 7,21            |
| Lipstik                                  | 26 126                          | 4,00            |
| Parfum                                   | 34 762                          | 5,32            |
| Pasta Gigi                               | 87 892                          | 13,45           |
| Sabun Mandi                              | 104 879                         | 16,05           |
| Shampoo                                  | 86 873                          | 13,29           |
| Sikat Gigi                               | 9 606                           | 1,47            |
| <b>Pendidikan, Rekreasi dan Olahraga</b> | <b>1 150 687</b>                | <b>176,08</b>   |
| Pesantren                                | 600 898                         | 91,95           |
| Uang Bayaran Sekolah SD                  | 73 777                          | 11,29           |
| Uang Bayaran Sekolah SMP                 | 38 391                          | 5,87            |
| Uang Bayaran Sekolah SMA                 | 146 886                         | 22,48           |
| Uang Kursus                              | 77 338                          | 11,83           |
| Buku Bacaan SD                           | 13 573                          | 2,08            |
| Buku Bacaan SMP                          | 23 558                          | 3,60            |
| Buku Bacaan SMA                          | 10 330                          | 1,58            |
| Buku Tulis Bergaris                      | 34 950                          | 5,35            |
| Seragam Sekolah                          | 70 302                          | 10,76           |
| Tas Sekolah                              | 22 525                          | 3,45            |
| Televisi                                 | 35 526                          | 5,44            |
| Kaos Olah Raga                           | 1 053                           | 0,16            |
| Sepatu Olah Raga                         | 1 579                           | 0,24            |
| <b>Transportasi dan Komunikasi</b>       | <b>3 601 250</b>                | <b>551,06</b>   |
| Bensin                                   | 1 403 392                       | 214,74          |

Lanjutan Tabel 6.2

| Komoditas                                | Nilai Konsumsi per Rumah Tangga | Diagram Timbang |
|--|---------------------------------|-----------------|
| (1)                                      | (2)                             | (3)             |
| Oli/Pelumas                              | 148 231                         | 22,68           |
| Sepeda Motor                             | 990 403                         | 151,55          |
| Biaya Akses Internet Di Warnet           | 6 316                           | 0,97            |
| Biaya Pulsa Ponsel Prabayar              | 380 395                         | 58,21           |
| Biaya Telepon                            | 5 789                           | 0,89            |
| Hand Phone                               | 43 421                          | 6,64            |
| Ban Dalam Motor                          | 45 884                          | 7,02            |
| Ban Luar Motor                           | 147 585                         | 22,58           |
| Ban Luar Mobil                           | 140 641                         | 21,52           |
| Ongkos Service Motor                     | 205 687                         | 31,47           |
| Accu                                     | 57 135                          | 8,74            |
| Ongkos Service Mobil                     | 26 370                          | 4,04            |
| <b>BPPBM</b>                             | <b>37 533 579</b>               | <b>5 743,32</b> |
| <b>Bibit/Benih</b>                       | <b>3 728 289</b>                | <b>570,50</b>   |
| Benih Gurame                             | 404 533                         | 61,90           |
| Benih Lele                               | 1 031 097                       | 157,78          |
| Benih Nila                               | 37 950                          | 5,81            |
| Benih Bandeng/Nener                      | 1 028 594                       | 157,39          |
| Benih Udang                              | 1 226 116                       | 187,62          |
| <b>Pupuk, Obat-Obatan Dan Pakan Ikan</b> | <b>14 891 053</b>               | <b>2 278,60</b> |
| Urea                                     | 1 395 395                       | 213,52          |
| Sp 36                                    | 1 223 158                       | 187,17          |
| Z.A.                                     | 55 632                          | 8,51            |
| Pupuk Kandang                            | 72 316                          | 11,07           |
| Kapur                                    | 14 421                          | 2,21            |
| Thiodan                                  | 3 971 368                       | 607,69          |
| Pembasmi Kuman/Bakteri                   | 20 211                          | 3,09            |
| Perangsang Makan (Vitamin)               | 645 605                         | 98,79           |
| Dedak                                    | 634 868                         | 97,15           |
| Pelet                                    | 3 986 211                       | 609,96          |
| Ikan Segar/Rucah                         | 420 000                         | 64,27           |
| Ampas Tahu                               | 66 447                          | 10,17           |
| Cacing                                   | 1 953 789                       | 298,97          |
| Complit                                  | 431 632                         | 66,05           |
| <b>Biaya Sewa dan Pengeluaran Lain</b>   | <b>10 871 052</b>               | <b>1 663,47</b> |
| Sewa Tanah Untuk Tambak/Kolam            | 8 189 937                       | 1 253,21        |
| Minyak Tanah                             | 65 934                          | 10,09           |
| Es Batu                                  | 93 925                          | 14,37           |
| Biaya Perbaikan                          | 1 663 905                       | 254,61          |
| Biaya Listrik                            | 857 352                         | 131,19          |

Lanjutan Tabel 6.2

| Komoditas                     | Nilai Konsumsi per Rumah Tangga | Diagram Timbang |
|-------------------------------|---------------------------------|-----------------|
| (1)                           | (2)                             | (3)             |
| <b>Transportasi</b>           | <b>768 789</b>                  | <b>117,64</b>   |
| Ongkos Angkut                 | 470 789                         | 72,04           |
| Bensin Eceran                 | 146 816                         | 22,47           |
| Solar                         | 108 947                         | 16,67           |
| Minyak Pelumas/Oli            | 42 237                          | 6,46            |
| <b>Barang Modal</b>           | <b>2 346 500</b>                | <b>359,06</b>   |
| Motor Tempel                  | 237 880                         | 36,40           |
| Jaring Insang                 | 37 004                          | 5,66            |
| Jaring Angkat                 | 375 322                         | 57,43           |
| Perangkap                     | 24 052                          | 3,68            |
| Keranjang                     | 16 334                          | 2,50            |
| Cangkul                       | 34 360                          | 5,26            |
| Senter                        | 24 184                          | 3,70            |
| Induk Ikan                    | 1 086 318                       | 166,23          |
| Jerigen                       | 52 730                          | 8,07            |
| Genset/Dompeng                | 290 742                         | 44,49           |
| Keramba                       | 58 148                          | 8,90            |
| Kompresor                     | 23 788                          | 3,64            |
| Serok                         | 8 590                           | 1,31            |
| Timbangan                     | 19 823                          | 3,03            |
| Bambu                         | 11 498                          | 1,76            |
| Pompa                         | 45 726                          | 7,00            |
| <b>Upah Buruh Tani</b>        | <b>4 927 895</b>                | <b>754,06</b>   |
| Upah Membajak Lahan Budidaya  | 1 134 342                       | 173,58          |
| Upah Penebaran Benih          | 118 421                         | 18,12           |
| Upah Pemupukan                | 80 000                          | 12,24           |
| Upah Pemberian Pakan          | 810 000                         | 123,94          |
| Upah Penjagaan Areal Budidaya | 2 286 842                       | 349,93          |
| Upah Memanen                  | 498 289                         | 76,25           |