



Katalog BPS : 8403002

STATISTIK HOTEL DAN AKOMODASI LAINNYA DI INDONESIA

Hotel and Other Accomodation Statistics in Indonesia

2015



BADAN PUSAT STATISTIK
Statistics Indonesia

**STATISTIK HOTEL DAN AKOMODASI LAINNYA
DI INDONESIA**

Hotel and Other Accomodation Statistics in Indonesia

2015

STATISTIK HOTEL DAN AKOMODASI LAINNYA DI INDONESIA 2015

Hotel and Accomodation Statistics in Indonesia 2015

ISSN : 1829-9350

No. Publikasi / *Publication Number* : 06330.1505

Katalog BPS / *BPS Catalogue* : 8403002

Ukuran Buku / *Book Size* : 28 cm x 21 cm

Jumlah Halaman / *Number of Pages* : 180 halaman / *pages*

Gambar Kulit / *Cover Design* :

Sub Direktorat Statistik Pariwisata

Sub Directorate of Tourism Statistics

Diterbitkan Oleh / *Published by* :

Badan Pusat Statistik

BPS-Statistics Indonesia

Dicetak Oleh / *Printed by* :

CV. Tapasuma Ratu Agung

Boleh dikutip dengan menyebutkan sumbernya

May be cited reference to the source

STATISTIK HOTEL DAN AKOMODASI LAINNYA DI INDONESIA 2015

Hotel and Accomodation Statistics in Indonesia 2015

TIM PENYUSUN/ COMPILING TEAM

Penanggung Jawab Umum/ <i>General in Charge</i>	: Sasmito Hadi Wibowo
Penanggung Jawab Teknis/ <i>Technical in Charge</i>	: Sentot Bangun Widoyono
Editor/ <i>Editor</i>	: Dedi Wiyatno Barudin Akhmad Tantowi
Penulis/ <i>Writer</i>	: Wiwit Puji Sulistiyani Beta Septi Iryani
Pengolah Data ; Penyiapan Draft/ <i>Data Processing by/Draft Design</i>	: Fadhlullah

KATA PENGANTAR

Publikasi **Statistik Hotel dan Akomodasi Lainnya di Indonesia Tahun 2015** merupakan publikasi yang diterbitkan Badan Pusat Statistik (BPS) setiap tahun. Data yang disajikan meliputi keterangan pokok tentang usaha perhotelan/akomodasi seperti banyaknya usaha akomodasi, kamar dan tempat tidur, serta jumlah pekerja menurut pendidikan yang ditamatkan, status pekerja, dan jenis pekerjaan.

Data dan informasi dalam publikasi ini diperoleh melalui survei usaha hotel/akomodasi tahunan yang dilaksanakan pada bulan Januari - Juli tahun 2015 oleh BPS Kabupaten/Kota di seluruh Indonesia.

Terima kasih dan penghargaan kami sampaikan kepada pengusaha/pimpinan hotel/usaha jasa akomodasi yang telah memberikan data. Terima kasih dan apresiasi juga kami sampaikan kepada Kementerian Pariwisata, Dinas Pariwisata Daerah (Diparda) serta Persatuan Hotel dan Restoran Indonesia (PHRI) atas dukungannya sehingga publikasi ini dapat diwujudkan.

Saran konstruktif dari para pengguna data sangat diharapkan untuk penyempurnaan publikasi mendatang. Semoga publikasi ini bermanfaat.

Jakarta, Oktober 2015

Kepala Badan Pusat Statistik



Suryamin

FOREWORD

*The publication of **Hotel and Other Accommodation Statistics in Indonesia 2015** is an annual publication compiled by BPS-Statistics Indonesia. This publication covers basic information on accommodation services such as number of accommodations, rooms and beds, as well as number of workers specified by education, status of worker and kind of job as well as the number of overnight stay of guests.*

The figures in this publication were obtained from the result of annual survey of accommodation establishment in all over Indonesia, which was undertaken in January to July 2015 by BPS regional offices.

BPS wishes to express sincere thanks and appreciation to the owner/management of the accommodation services establishment for their contribution in providing data. We also appreciate the Ministry of Tourism, Regional Tourism Agency, and Indonesian Hotel and Restaurant Association (IHRA) for their supports to realized publication.

Constructive suggestions for improving this publication are appreciated. Hopefully, this publication will be useful.

Jakarta, October 2015

BPS – Statistics Indonesia



Suryamin

Chief Statistician

DAFTAR ISI / CONTENTS

	Halaman/Page
KATA PENGANTAR	i
<i>FOREWORD</i>	iii
DAFTAR ISI/CONTENTS	v
DAFTAR GRAFIK/LIST OF FIGURES	vi
DAFTAR TABEL/LIST OF TABLES	vii - xviii
I. PENDAHULUAN/ INTRODUCTION	1
II. PENGUMPULAN DATA/ DATA COLLECTION	2
III. RUANG LINGKUP DAN CAKUPAN/ SCOPE AND COVERAGE	2
IV. KONSEP DAN DEFINISI/ CONCEPT AND DEFINITION	3
V. ULASAN SINGKAT/HIGHLIGHT	7
1. Jumlah Usaha, kamar, dan Tempat Tidur <i>Number of Establishments, Rooms, and Beds</i>	7
2. Tenaga Kerja <i>Employment</i>	10
3. Profil Usaha <i>Business Profile</i>	15

DAFTAR GRAFIK / LIST OF FIGURE

		Halaman/Page
Grafik 1	Jumlah Usaha Akomodasi Jangka Pendek Menurut Klasifikasi, 2014-2015	7
Figure 1	<i>Number of Short-stay Accomodation Establishments by Classification, 2014-2015</i>	7
Grafik 2	Banyaknya Hotel Berbintang Menurut Klasifikasi Tahun 2015	8
Figure 2	<i>Number of Star Hotels by Classification, 2015</i>	8
Grafik 3	Distribusi Kamar Usaha Akomodasi Menurut Provinsi Tahun 2015	9
Figure 3	<i>Distribution of Rooms of Accomodation Establishment by Province, 2015</i>	9
Grafik 4	Distribusi Tempat Tidur Usaha Akomodasi Menurut Klasifikasi Tahun 2015	10
Figure 4	<i>Distribution of Beds of Accomodation Establishment by Classification, 2015</i>	10
Grafik 5	Distribusi Pekerja Usaha Akomodasi Menurut Jenis Pekerjaan Tahun 2015	11
Figure 5	<i>Distribution of Workers of Accomodation Establishment by Kind of Occupation, 2015</i>	11
Grafik 6	Banyaknya Pekerja Usaha Akomodasi Menurut Pendidikan Tahun 2015	12
Figure 6	<i>The Number of Workers of Accomodation Establishment by Education Level, 2015</i>	12
Grafik 7	Pekerja Berpendidikan Kejuruan Pariwisata Menurut Jenis Kelamin Tahun 2015	13
Figure 7	<i>Workers Who Attained Vocational School of Tourism by Sex, 2015</i>	13
Grafik 8	Rata-rata Pekerja per Usaha Akomodasi di Tiga Provinsi Tahun 2015	15
Figure 8	<i>Average Workers per Accomodation Establishment in 3 Province, 2015</i>	15
Grafik 9	Distribusi Usaha Akomodasi Menurut Sarana Promosi yang Digunakan Tahun 2015	16
Figure 9	<i>Distribution of Accomodation Establishments by Kind of Promotion, 2015</i>	16

DAFTAR TABEL / LIST OF TABLES

Halaman/Page

Hotel Bintang dan Akomodasi Lainnya/ Star Hotel and Other Accomodation

Tabel 1.1.	Beberapa Indikator Statistik pada Usaha Akomodasi Dirinci Menurut Provinsi Tahun 2015	19
Table 1.1.	<i>Selected Statistic Indicators of Accomodation Establishments by Province, 2015</i>	19
Tabel 1.2.	Banyaknya Pekerja Usaha Akomodasi Dirinci Menurut Provinsi dan Jenis Pekerjaan Tahun 2015	20
Table 1.2.	<i>Number of Workers of Accommodation Establishments by Province and Kind of Job, 2015</i>	20
Tabel 1.3.	Banyaknya Pekerja Berkewarganegaraan Indonesia Pada Usaha Akomodasi yang Menamatkan Pendidikan Kejuruan Pariwisata Dirinci Menurut Provinsi, Jenis Pekerjaan dan Jenis Kelamin Tahun 2015	21
Table 1.3.	<i>Number of Indonesian Workers of Accommodation Establishments who Attained Vocational School of Tourism by Province, Kind of Job and Workers Sex, 2015</i>	21
Tabel 1.4.	Banyaknya Pekerja Berkewarganegaraan Indonesia Pada Usaha Akomodasi yang Menamatkan Pendidikan Bukan Kejuruan Pariwisata Dirinci Menurut Provinsi, Jenis Pekerjaan dan Jenis Kelamin Tahun 2015	23
Table 1.4.	<i>Number of Indonesian Workers of Accommodation Establishments who Attained Other than Tourism Vocational School by Province, Kind of Jobs and Workers Sex, 2015</i>	23
Tabel 1.5.	Banyaknya Pekerja pada Usaha Akomodasi Dirinci Menurut Provinsi, Pendidikan dan Jenis Kelamin Tahun 2015	25
Table 1.5.	<i>Number of Workers of Accommodation Establishments by Province, Education and Workers Sex, 2015</i>	25
Tabel 1.6.	Banyaknya Pekerja Pada Usaha Akomodasi Dirinci Menurut Provinsi, Pendidikan dan Jenis Kejuruan Tahun 2015	26
Table 1.6.	<i>Number of Workers of Accommodation Establishments by Province, Education and Kind of Vocational, 2015</i>	26
	Banyaknya Pekerja Pada Usaha Akomodasi yang Menamatkan Pendidikan Kejuruan	

Tabel 1.7.	Pariwisata Dirinci Menurut Provinsi, Pendidikan dan Jenis Kelamin Tahun 2015	27
<i>Table 1.7.</i>	<i>Number of Workers of Accommodation Establishments who Attained Vocational School of Tourism by Province, Education and Workers Sex, 2015</i>	27
Tabel 1.8.	Banyaknya Pekerja Pada Usaha Akomodasi yang Menamatkan Pendidikan Bukan Kejuruan Pariwisata Dirinci Menurut Provinsi, Pendidikan dan Jenis kelamin Tahun 2015	28
<i>Table 1.8.</i>	<i>Number of Workers of Accommodation Establishments who Attained Other than Tourism Vocational by Province, Education and Workers Sex, 2015</i>	28
Tabel 1.9.	Banyaknya Pekerja pada Usaha Akomodasi Dirinci Menurut Provinsi, Kewarganegaraan, Status Pekerja dan Jenis Kelamin Tahun 2015	29
<i>Table 1.9.</i>	<i>Number of Workers of Accommodation Establishments by Province, Nationality, Workers Status and Sex, 2015</i>	29
Tabel 1.10.	Banyaknya Usaha Akomodasi Dirinci Menurut Provinsi dan Bentuk Badan Hukum Tahun 2015	30
<i>Table 1.10.</i>	<i>Number of Accommodation Establishments by Province and Legal Status, 2015</i>	30
Tabel 1.11.	Distribusi Usaha Akomodasi Dirinci Menurut Provinsi dan Sarana Promosi yang Digunakan Tahun 2015	31
<i>Table 1.11.</i>	<i>Distribution of Accommodation Establishments by Province and Kind of Promotion, 2015</i>	31
Tabel 1.12.	Banyaknya Ruang Sidang pada Usaha Akomodasi Dirinci Menurut Provinsi dan Kapasitas Tempat Duduk Tahun 2015	32
<i>Table 1.12.</i>	<i>Number of Meeting/Function Rooms of Accommodation Establishments by Province and Seat Capacity, 2015</i>	32
Tabel 1.13.	Banyaknya Konferensi yang Diselenggarakan di Usaha Akomodasi Dirinci Menurut Provinsi dan Kapasitas Tempat Duduk Ruang Sidang Tahun 2015	33
<i>Table 1.13.</i>	<i>Number of Conferences Held in Accommodation Establishments by Province and Seat Capacity, 2015</i>	33

Hotel Bintang/ Star Hotel

Tabel 2.1.	Beberapa Indikator Statistik pada Usaha Akomodasi Dirinci Menurut Provinsi Tahun 2015	34
Table 2.1	<i>Selected Statistic Indicators of Accomodation Establishments by Province, 2015</i>	34
Tabel 2.2.	Banyaknya Pekerja Usaha Akomodasi Dirinci Menurut Provinsi dan Jenis Pekerjaan Tahun 2015	35
Table 2.2.	<i>Number of Workers of Accommodation Establishments by Province and Kind of Job, 2015</i>	35
Tabel 2.3.	Banyaknya Pekerja Berkewarganegaraan Indonesia Pada Usaha Akomodasi yang Menamatkan Pendidikan Kejuruan Pariwisata Dirinci Menurut Provinsi, Jenis Pekerjaan dan Jenis Kelamin Tahun 2015	36
Table 2.3.	<i>Number of Indonesian Workers of Accommodation Establishments who Attained Vocational School of Tourism by Province, Kind of Job and Workers Sex, 2015</i>	36
Tabel 2.4.	Banyaknya Pekerja Berkewarganegaraan Indonesia Pada Usaha Akomodasi yang Menamatkan Pendidikan Bukan Kejuruan Pariwisata Dirinci Menurut Provinsi, Jenis Pekerjaan dan Jenis Kelamin Tahun 2015	38
Table 2.4.	<i>Number of Indonesian Workers of Accommodation Establishments who Attained Other than Tourism Vocational School by Province, Kind of Jobs and Workers Sex, 2015</i>	38
Tabel 2.5.	Banyaknya Pekerja pada Usaha Akomodasi Dirinci Menurut Provinsi, Pendidikan dan Jenis Kelamin Tahun 2015	40
Table 2.5.	<i>Number of Workers of Accommodation Establishments by Province, Education and Workers Sex, 2015</i>	40
Tabel 2.6.	Banyaknya Pekerja Pada Usaha Akomodasi Dirinci Menurut Provinsi, Pendidikan dan Jenis kejuruan Tahun 2015	41
Table 2.6.	<i>Number of Workers of Accommodation Establishments by Province, Education and Kind of Vocational, 2015</i>	41
Tabel 2.7.	Banyaknya Pekerja Pada Usaha Akomodasi Yang Menamatkan Pendidikan Kejuruan Pariwisata Dirinci Menurut Provinsi, Pendidikan dan Jenis Kelamin Tahun 2015	42
Table 2.7.	<i>Number of Workers of Accommodation Establishments who Attained Vocational School of Tourism by Province, Education and Workers Sex, 2015</i>	42

Tabel 2.8.	Banyaknya Pekerja Pada Usaha Akomodasi Yang Menamatkan Pendidikan Bukan Kejuruan Pariwisata Dirinci Menurut Provinsi, Pendidikan dan Jenis kelamin Tahun 2015	43
<i>Table 2.8.</i>	<i>Number of Workers of Accommodation Establishments who Attained Other than Tourism Vocational by Province, Education and Workers Sex, 2015</i>	43
Tabel 2.9.	Banyaknya Pekerja pada Usaha Akomodasi Dirinci Menurut Provinsi, Kewarganegaraan, Status Pekerja dan Jenis Kelamin Tahun 2015	44
<i>Table 2.9.</i>	<i>Number of Workers of Accommodation Establishments by Province, Nationality, Workers Status and Sex, 2015</i>	44
Tabel 2.10.	Distribusi Usaha Akomodasi Dirinci Menurut Provinsi dan Sarana Promosi yang Digunakan Tahun 2015	45
<i>Table 2.10.</i>	<i>Distribution of Accommodation Establishments by Province and Kind of Promotion, 2015</i>	45
Tabel 2.11.	Banyaknya Ruang Sidang pada Usaha Akomodasi Dirinci Menurut Provinsi dan Kapasitas Tempat Duduk Tahun 2015	46
<i>Table 2.11.</i>	<i>Number of Meeting/ Function Rooms of Accommodation Establishments by Province and Seat Capacity, 2015</i>	46
Tabel 2.12.	Banyaknya Konferensi yang Diselenggarakan di Usaha Akomodasi Dirinci Menurut Provinsi dan Kapasitas Tempat Duduk Ruang Sidang Tahun 2015	47
<i>Table 2.12.</i>	<i>Number of Conferences Held in Accommodation Establishments by Province and Seat Capacity, 2015</i>	47
Akomodasi Lainnya/ Other Accomodation		
Tabel 3.1.	Beberapa Indikator Statistik pada Usaha Akomodasi Dirinci Menurut Provinsi Tahun 2015	48
<i>Table 3.1.</i>	<i>Selected Statistic Indicators of Accomodation Establishments by Province, 2015</i>	48
Tabel 3.2.	Banyaknya Pekerja Usaha Akomodasi Dirinci Menurut Provinsi dan Jenis Pekerjaan Tahun 2015	49
<i>Table 3.2.</i>	<i>Number of Workers of Accommodation Establishments by Province and Kind of Job, 2015</i>	49
Tabel 3.3.	Banyaknya Pekerja Berkewarganegaraan Indonesia Pada Usaha Akomodasi yang Menamatkan Pendidikan Kejuruan Pariwisata Dirinci Menurut Provinsi, Jenis Pekerjaan dan Jenis Kelamin Tahun 2015	50

<i>Table 3.3.</i>	<i>Number of Indonesian Workers of Accommodation Establishments who Attained Vocational School of Tourism by Province, Kind of Job and Workers Sex, 2015</i>	50
Tabel 3.4.	Banyaknya Pekerja Berkewarganegaraan Indonesia Pada Usaha Akomodasi yang Menamatkan Pendidikan Bukan Kejuruan Pariwisata Dirinci Menurut Provinsi, Jenis Pekerjaan dan Jenis Kelamin Tahun 2015	52
<i>Table 3.4.</i>	<i>Number of Indonesian Workers of Accommodation Establishments who Attained Other than Tourism Vocational School by Province, Kind of Jobs and Workers Sex, 2015</i>	52
Tabel 3.5.	Banyaknya Pekerja pada Usaha Akomodasi Dirinci Menurut Provinsi, Pendidikan dan Jenis Kelamin Tahun 2015	54
<i>Table 3.5.</i>	<i>Number of Workers of Accommodation Establishments by Province, Education and Workers Sex, 2015</i>	54
Tabel 3.6.	Banyaknya Pekerja Pada Usaha Akomodasi Dirinci Menurut Provinsi, Pendidikan dan Jenis kejuruan Tahun 2015	55
<i>Table 3.6.</i>	<i>Number of Workers of Accommodation Establishments by Province, Education and Kind of Vocational, 2015</i>	55
Tabel 3.7.	Banyaknya Pekerja Pada Usaha Akomodasi Yang Menamatkan Pendidikan Kejuruan Pariwisata Dirinci Menurut Provinsi, Pendidikan dan Jenis kelamin Tahun 2015	56
<i>Table 3.7.</i>	<i>Number of Workers of Accommodation Establishments who Attained Vocational School of Tourism by Province, Education and Workers Sex, 2015</i>	56
Tabel 3.8.	Banyaknya Pekerja Pada Usaha Akomodasi Yang Menamatkan Pendidikan Bukan Kejuruan Pariwisata Dirinci Menurut Provinsi, Pendidikan dan Jenis kelamin Tahun 2015	57
<i>Table 3.8.</i>	<i>Number of Workers of Accommodation Establishments who Attained Other than Tourism Vocational by Province, Education and Workers Sex, 2015</i>	57
Tabel 3.9.	Banyaknya Pekerja pada Usaha Akomodasi Dirinci Menurut Provinsi, Kewarganegaraan, Status Pekerja dan Jenis Kelamin Tahun 2015	58
<i>Table 3.9.</i>	<i>Number of Workers of Accommodation Establishments by Province, Nationality, Workers Status and Sex, 2015</i>	58

Tabel 3.10.	Banyaknya Usaha Akomodasi Dirinci Menurut Provinsi dan Bentuk Badan Hukum Tahun 2015	59
<i>Table 3.10.</i>	<i>Number of Accommodation Establishments by Province and Legal Status, 2015</i>	59
Tabel 3.11.	Distribusi Usaha Akomodasi Dirinci Menurut Provinsi dan Sarana Promosi yang Digunakan, Tahun 2015	60
<i>Table 3.11.</i>	<i>Distribution of Accommodation Establishments by Province and Kind of Promotion, 2015</i>	60
Tabel 3.12.	Banyaknya Ruang Sidang pada Usaha Akomodasi Dirinci Menurut Provinsi dan Kapasitas Tempat Duduk Tahun 2015	61
<i>Table 3.12.</i>	<i>Number of Meeting/ Function Rooms of Accommodation Establishments by Province and Seat Capacity, 2015</i>	61
Tabel 3.13.	Banyaknya Konferensi yang Diselenggarakan di Usaha Akomodasi Dirinci Menurut Provinsi dan Kapasitas Tempat Duduk Ruang Sidang Tahun 2015	62
<i>Table 3.13.</i>	<i>Number of Conferences Held in Accommodation Establishments by Province and Seat Capacity, 2015</i>	62

Indonesia/ Indonesia

Tabel 4.7.	Banyaknya Ruang Sidang pada Usaha Akomodasi Dirinci Menurut Klasifikasi Akomodasi dan Kapasitas Tempat Duduk Tahun 2015	66
<i>Table 4.7.</i>	<i>Number of Meeting/Function Rooms of Accommodation Establishments by Accommodation Classification and Seat Capacity, 2015</i>	66
Tabel 4.8.	Distribusi Usaha Akomodasi Dirinci Menurut Klasifikasi Akomodasi dan Sarana Promosi yang Digunakan Tahun 2015	67
<i>Table 4.8.</i>	<i>Distribution of Accommodation Establishments by Accommodation Classification and Kind of Promotion, 2015</i>	67

Tabel-Tabel Banyaknya Usaha, Kamar, Tempat Tidur, Rata-Rata Pekerja Per Usaha dan Per Kamar, serta Rata-rata Tamu Per Hari, pada Usaha Akomodasi Dirinci Menurut Klasifikasi Akomodasi Tahun 2015

Tables of Number of Establishments, Rooms, Beds, Average Workers per Establishment and per Room, and Average Guests per Day of Accomodation Establishments by Accommodation Classification, 2015

Tabel 4.1.	Indonesia	63
Tabel 5.1.	Aceh	67
Tabel 6.1.	Sumatera Utara	70
Tabel 7.1.	Sumatera Barat	73
Tabel 8.1.	Riau	76
Tabel 9.1.	Jambi	79
Tabel 10.1.	Sumatera Selatan	82
Tabel 11.1.	Bengkulu	85
Tabel 12.1.	Lampung	88
Tabel 13.1.	Kep. Bangka Belitung	91
Tabel 14.1.	Kepulauan Riau	94
Tabel 15.1.	D.K.I Jakarta	97
Tabel 16.1.	Jawa Barat	100
Tabel 17.1.	Jawa Tengah	103
Tabel 18.1.	DI Yogyakarta	106
Tabel 19.1.	Jawa Timur	109
Tabel 20.1.	Banten	112
Tabel 21.1.	Bali	115
Tabel 22.1.	Nusa Tenggara Barat	118
Tabel 23.1.	Nusa Tenggara Timur	121
Tabel 24.1.	Kalimantan Barat	124
Tabel 25.1.	Kalimantan Tengah	127
Tabel 26.1.	Kalimantan Selatan	130
Tabel 27.1.	Kalimantan Timur	133
Tabel 28.1.	Kalimantan Utara	136
Tabel 29.1.	Sulawesi Utara	139
Tabel 30.1.	Sulawesi Tengah	142
Tabel 31.1.	Sulawesi Selatan	145
Tabel 32.1.	Sulawesi Tenggara	148
Tabel 33.1.	Gorontalo	151
Tabel 34.1.	Sulawesi Barat	154
Tabel 35.1.	Maluku	157
Tabel 36.1.	Maluku Utara	160
Tabel 37.1.	Papua Barat	163
Tabel 38.1.	Papua	166

Tabel-Tabel Banyaknya Pekerja Usaha Akomodasi Dirinci Menurut Klasifikasi Akomodasi dan Jenis Pekerjaan, Tahun 2015

Tables of Number of Workers of Accommodation Establishments by Accommodation Classification and Kind of Job, 2015

Tabel 4.2.	Indonesia	63
Tabel 5.2.	Aceh	67
Tabel 6.2.	Sumatera Utara	70
Tabel 7.2.	Sumatera Barat	73
Tabel 8.2.	Riau	76
Tabel 9.2.	Jambi	79
Tabel 10.2.	Sumatera Selatan	82
Tabel 11.2.	Bengkulu	85
Tabel 12.2.	Lampung	88
Tabel 13.2.	Kep. Bangka Belitung	91
Tabel 14.2.	Kepulauan Riau	94
Tabel 15.2.	D.K.I Jakarta	97
Tabel 16.2.	Jawa Barat	100
Tabel 17.2.	Jawa Tengah	103
Tabel 18.2.	Daerah Istimewa Yogyakarta	106
Tabel 19.2.	Jawa Timur	109
Tabel 20.2.	Banten	112
Tabel 21.2.	Bali	115
Tabel 22.2.	Nusa Tenggara Barat	118
Tabel 23.2.	Nusa Tenggara Timur	121
Tabel 24.2.	Kalimantan Barat	124
Tabel 25.2.	Kalimantan Tengah	127
Tabel 26.2.	Kalimantan Selatan	130
Tabel 27.2.	Kalimantan Timur	133
Tabel 28.2.	Kalimantan Utara	136
Tabel 29.2.	Sulawesi Utara	139
Tabel 30.2.	Sulawesi Tengah	142
Tabel 31.2.	Sulawesi Selatan	145
Tabel 32.2.	Sulawesi Tenggara	148
Tabel 33.2.	Gorontalo	151
Tabel 34.2.	Sulawesi Barat	154
Tabel 35.2.	Maluku	157
Tabel 36.2.	Maluku Utara	160
Tabel 37.2.	Papua Barat	163
Tabel 38.2.	Papua	166

Tabel-Tabel Banyaknya Pekerja Berkewarganegaraan Indonesia pada Usaha Akomodasi Menurut Klasifikasi Akomodasi, Pendidikan dan Jenis kelamin, Tahun 2015

Tables of Number of Indonesian Workers of Accommodation Establishments by Accommodation Classification, Workers Education and Workers Sex, 2015

Tabel 4.3.	Indonesia	64
Tabel 5.3.	Aceh	68
Tabel 6.3.	Sumatera Utara	71
Tabel 7.3.	Sumatera Barat	74
Tabel 8.3.	Riau	77
Tabel 9.3.	Jambi	80
Tabel 10.3.	Sumatera Selatan	83
Tabel 11.3.	Bengkulu	86
Tabel 12.3.	Lampung	89
Tabel 13.3.	Kep. Bangka Belitung	92
Tabel 14.3.	Kepulauan Riau	95
Tabel 15.3.	D.K.I Jakarta	98
Tabel 16.3.	Jawa Barat	101
Tabel 17.3.	Jawa Tengah	104
Tabel 18.3.	DI Yogyakarta	107
Tabel 19.3.	Jawa Timur	110
Tabel 20.3.	Banten	113
Tabel 21.3.	Bali	116
Tabel 22.3.	Nusa Tenggara Barat	119
Tabel 23.3.	Nusa Tenggara Timur	122
Tabel 24.3.	Kalimantan Barat	125
Tabel 25.3.	Kalimantan Tengah	128
Tabel 26.3.	Kalimantan Selatan	131
Tabel 27.3.	Kalimantan Timur	134
Tabel 28.3.	Kalimantan Utara	137
Tabel 29.3.	Sulawesi Utara	140
Tabel 30.3.	Sulawesi Tengah	143
Tabel 31.3.	Sulawesi Selatan	146
Tabel 32.3.	Sulawesi Tenggara	149
Tabel 33.3.	Gorontalo	152
Tabel 34.3.	Sulawesi Barat	155
Tabel 35.3.	Maluku	158
Tabel 36.3.	Maluku Utara	161
Tabel 36.3.	Papua Barat	164
Tabel 37.3.	Papua	167

Tabel-Tabel Banyaknya Pekerja Pada Usaha Akomodasi Dirinci Menurut Klasifikasi Akomodasi, Kewarganegaraan, Status Pekerja dan Jenis Kelamin, Tahun 2015

Tables of Number of Workers of Accommodation Establishments by Accommodation Classification, Nationality, Worker Status and Sex, 2015

Tabel 4.4.	Indonesia	64
Tabel 5.4.	Aceh	68
Tabel 6.4.	Sumatera Utara	71
Tabel 7.4.	Sumatera Barat	74
Tabel 8.4.	Riau	77
Tabel 9.4.	Jambi	80
Tabel 10.4.	Sumatera Selatan	83
Tabel 11.4.	Bengkulu	86
Tabel 12.4.	Lampung	89
Tabel 13.4.	Kep. Bangka Belitung	92
Tabel 14.4.	Kepulauan Riau	95
Tabel 15.4.	D.K.I Jakarta	98
Tabel 16.4.	Jawa Barat	101
Tabel 17.4.	Jawa Tengah	104
Tabel 18.4.	Daerah Istimewa Yogyakarta	107
Tabel 19.4.	Jawa Timur	110
Tabel 20.4.	Banten	113
Tabel 21.4.	Bali	116
Tabel 22.4.	Nusa Tenggara Barat	119
Tabel 23.4.	Nusa Tenggara Timur	122
Tabel 24.4.	Kalimantan Barat	125
Tabel 25.4.	Kalimantan Tengah	128
Tabel 26.4.	Kalimantan Selatan	131
Tabel 27.4.	Kalimantan Timur	134
Tabel 28.4.	Kalimantan Utara	137
Tabel 29.4.	Sulawesi Utara	140
Tabel 30.4.	Sulawesi Tengah	143
Tabel 31.4.	Sulawesi Selatan	146
Tabel 32.4.	Sulawesi Tenggara	149
Tabel 33.4.	Gorontalo	152
Tabel 34.4.	Sulawesi Barat	155
Tabel 35.4.	Maluku	158
Tabel 36.4.	Maluku Utara	161
Tabel 36.4.	Papua Barat	164
Tabel 37.4.	Papua	167

Tabel-Tabel Banyaknya Pekerja pada Usaha Akomodasi Menurut Klasifikasi Akomodasi, Pendidikan, dan Jenis Kejuruan, Tahun 2015

Tables of Number of Workers of Accommodation Establishments by Accommodation Classification, Education and Kind of Vocational, 2015

Tabel 4.5.	Indonesia	65
Tabel 5.5.	Aceh	69
Tabel 6.5.	Sumatera Utara	72
Tabel 7.5.	Sumatera Barat	75
Tabel 8.5.	Riau	78
Tabel 9.5.	Jambi	81
Tabel 10.5.	Sumatera Selatan	84
Tabel 11.5.	Bengkulu	87
Tabel 12.5.	Lampung	90
Tabel 13.5.	Kep. Bangka Belitung	93
Tabel 14.5.	Kepulauan Riau	96
Tabel 15.5.	D.K.I Jakarta	99
Tabel 16.5.	Jawa Barat	102
Tabel 17.5.	Jawa Tengah	105
Tabel 18.5.	DI Yogyakarta	108
Tabel 19.5.	Jawa Timur	111
Tabel 20.5.	Banten	114
Tabel 21.5.	Bali	117
Tabel 22.5.	Nusa Tenggara Barat	120
Tabel 23.5.	Nusa Tenggara Timur	123
Tabel 24.5.	Kalimantan Barat	126
Tabel 25.5.	Kalimantan Tengah	129
Tabel 26.5.	Kalimantan Selatan	132
Tabel 27.5.	Kalimantan Timur	135
Tabel 28.5.	Kalimantan Utara	138
Tabel 29.5.	Sulawesi Utara	141
Tabel 30.5.	Sulawesi Tengah	144
Tabel 31.5.	Sulawesi Selatan	147
Tabel 32.5.	Sulawesi Tenggara	150
Tabel 33.5.	Gorontalo	153
Tabel 34.5.	Sulawesi Barat	156
Tabel 35.5.	Maluku	159
Tabel 36.5.	Maluku Utara	162
Tabel 37.5.	Papua Barat	165
Tabel 38.5.	Papua	168

Tabel-Tabel Banyaknya Usaha Akomodasi Menurut Klasifikasi Akomodasi, dan Bentuk Badan Hukum, Tahun 2015

Tables of Number of Accommodation Establishments by Accommodation Classification, and Legal Status, 2015

Tabel 4.6.	Indonesia	65
Tabel 5.6.	Aceh	69
Tabel 6.6.	Sumatera Utara	72
Tabel 7.6.	Sumatera Barat	75
Tabel 8.6.	Riau	78
Tabel 9.6.	Jambi	81
Tabel 10.6.	Sumatera Selatan	84
Tabel 11.6.	Bengkulu	87
Tabel 12.6.	Lampung	90
Tabel 13.6.	Kep. Bangka Belitung	93
Tabel 14.6.	Kepulauan Riau	96
Tabel 15.6.	D.K.I Jakarta	99
Tabel 16.6.	Jawa Barat	102
Tabel 17.6.	Jawa Tengah	105
Tabel 18.6.	Daerah Istimewa Yogyakarta	108
Tabel 19.6.	Jawa Timur	111
Tabel 20.6.	Banten	114
Tabel 21.6.	Bali	117
Tabel 22.6.	Nusa Tenggara Barat	120
Tabel 23.6.	Nusa Tenggara Timur	123
Tabel 24.6.	Kalimantan Barat	126
Tabel 25.6.	Kalimantan Tengah	129
Tabel 26.6.	Kalimantan Selatan	132
Tabel 27.6.	Kalimantan Timur	135
Tabel 28.6.	Kalimantan Utara	138
Tabel 29.6.	Sulawesi Utara	141
Tabel 30.6.	Sulawesi Tengah	144
Tabel 31.6.	Sulawesi Selatan	147
Tabel 32.6.	Sulawesi Tenggara	150
Tabel 33.6.	Gorontalo	153
Tabel 34.6.	Sulawesi Barat	156
Tabel 35.6.	Maluku	159
Tabel 36.6.	Maluku Utara	162
Tabel 37.6.	Papua Barat	165
Tabel 38.6.	Papua	168

I. PENDAHULUAN

Pariwisata merupakan sektor yang penting dalam perekonomian Indonesia, baik sebagai sumber penghasil devisa negara, pencipta lapangan kerja dan kesempatan berusaha, serta pemerataan pendapatan.

Kekayaan alam yang beraneka ragam mulai dari keindahan alam, khazanah peninggalan sejarah, keunikan adat budaya berbagai suku bangsa dan aneka atraksi festival serta pagelaran budaya merupakan potensi pariwisata yang besar bagi Indonesia. Berbagai program pengembangan pariwisata terus ditingkatkan melalui perluasan dan pemanfaatan potensi pariwisata nasional, sehingga menjadi kegiatan ekonomi yang diharapkan dapat meningkatkan kesejahteraan rakyat. Selain itu kegiatan pariwisata juga diharapkan dapat mengenalkan Indonesia ke dunia internasional, sehingga mereka tertarik untuk mengunjungi Indonesia.

Setiap tahun arus wisatawan mancanegara yang datang ke Indonesia terus meningkat, begitu pula pergerakan wisatawan nusantara. Peningkatan ini perlu diimbangi dengan peningkatan penyediaan kamar hotel maupun akomodasi lainnya, sehingga tidak menimbulkan kesenjangan antara permintaan dan penawaran atas kamar/akomodasi.

Untuk memberikan pelayanan yang sebaik-baiknya terkait pelayanan jasa akomodasi kepada wisatawan, perlu direncanakan dengan baik pembangunan atau penambahan jumlah kamar hotel dan akomodasi lainnya. Sejalan dengan itu perlu juga diperhatikan peningkatan mutu dan jumlah tenaga kerja pada akomodasi, khususnya tenaga – tenaga profesional di bidang hotel dan

I. INTRODUCTION

Tourism becomes an important sector in Indonesian economy, not only as a source of foreign exchange earning but also to enlarge job opportunity and release income inequality.

The richness of charming nature such as the beautiful nature, treasure of heritage, cultural uniqueness from the different ethnics, and a kind of attraction, festival, and cultural performance, becomes a great tourism potential for Indonesia. Tourism development programs should be increased by expanding and utilizing potency of national tourism to become an economic activity that can be expected to increase people's welfare. In addition, tourism can also introduce Indonesia to other countries, so that they are attracted to visit Indonesia.

As we know number of travellers, both foreigners and domestic tourists continuously increase every year. This increase should be anticipated by the increase of hotels and other accommodation rooms, so it will meet demand and supply side of accommodation rooms.

To give a good services related to accommodation facilities, it needs a good planning in developing/increasing of hotels and other accommodation rooms, improving services quality and number of qualified accommodation workers, especially professional workers in hotels and other tourism facilities along with the increase of tourists staying in accommodation facilities.

kepariwisataan seiring dengan peningkatan arus wisatawan yang datang dan menginap di sarana akomodasi.

II. PENGUMPULAN DATA

Data mengenai statistik hotel dan akomodasi lainnya yang disajikan dalam publikasi ini bersumber dari hasil kegiatan pendataan hotel dan akomodasi lainnya yang dilakukan oleh BPS Provinsi dan Kabupaten/Kota di seluruh Indonesia.

Pendataan atau survei dilaksanakan secara serentak di seluruh Indonesia pada bulan Januari hingga Juli tahun 2015. Khusus data rata-rata banyaknya tamu per hari yang datang dan menginap dihitung selama tahun 2014.

III. RUANG LINGKUP DAN CAKUPAN

Informasi yang disajikan meliputi semua usaha akomodasi, baik hotel berbintang, melati maupun akomodasi jangka pendek lainnya di seluruh Indonesia. Data dasar tentang akomodasi yang disajikan terdiri dari jumlah usaha akomodasi, kamar tersedia dan kapasitas tempat tidur tersedia yang dirinci menurut provinsi dan klasifikasi usaha akomodasi, banyaknya pekerja, rata-rata pekerja per usaha dan per kamar, banyaknya pekerja menurut jenis pekerjaan, pendidikan dan status kewarganegaraan serta tamu yang datang dan menginap per hari menurut provinsi dan klasifikasi usaha akomodasi.

II. DATA COLLECTION

The data sources of hotel and other accommodation statistics presented in this publication was based on the survey of hotel and other accommodation which was carried out by BPS Provinces and Districts/Municipalities all over Indonesia.

The survey was conducted to all accommodation services in Indonesia simultaneously on January - July 2015. Exception was done to the average of number of staying guests per day that was calculated based on the number of staying guests in 2014.

III. SCOPE AND COVERAGE

Information presented covers information of all accommodation establishments, not only star hotels and jasmine hotels but also other accommodation throughout Indonesia. Basic data of accommodation presented in this publication consist of number of establishments, rooms and beds by province and accommodation classification; number of workers, average worker per establishment and per room; number of workers by kind of job, education and nationality; number of visiting and staying guests per day by province and accommodation classification.

IV. KONSEP DAN DEFINISI

Usaha akomodasi adalah usaha yang menyediakan akomodasi jangka pendek untuk pengunjung dan pelancong lainnya. Usaha penyediaan akomodasi ini dapat berupa penyediaan fasilitas akomodasi saja atau fasilitas akomodasi yang disertai dengan fasilitas makanan dan minuman. Termasuk penyediaan akomodasi dengan furniture, lengkap dengan dapur, dengan atau tanpa jasa pramuwisata dan sering kali termasuk beberapa tambahan jasa dan fasilitas seperti fasilitas parkir, binatu, kolam renang, ruang olah raga, fasilitas rekreasi, dan ruang rapat. Usaha penyediaan akomodasi yang tercakup disini adalah penyediaan akomodasi jangka pendek yang menyediakan akomodasi, khususnya untuk harian atau mingguan.

Hotel Bintang adalah usaha penyediaan akomodasi jangka pendek yang memenuhi ketentuan sebagai hotel bintang dan ditetapkan oleh instansi khusus yang membinanya. Persyaratan tersebut antara lain mencakup:

- a. Persyaratan fisik, seperti lokasi hotel, kondisi bangunan
- b. Bentuk pelayanan yang diberikan (service)
- c. Kualifikasi tenaga kerja, seperti pendidikan, dan kesejahteraan karyawan
- d. Fasilitas olahraga dan rekreasi lainnya yang tersedia, seperti lapangan tenis, kolam renang, dan diskotik
- e. Jumlah kamar yang tersedia

Usaha hotel bintang mencakup: hotel bintang lima, hotel bintang empat, hotel bintang tiga, hotel bintang dua, dan hotel bintang satu.

IV. CONCEPT AND DEFINITION

Accommodation establishment is an establishment that provide short-term accommodation for visitors and other travelers. This establishment may include the provision of accommodation facilities only or with food and beverages facilities. It includes the provision of accommodation with furniture, kitchen, with or without the services of maids and often includes some additional services and facilities such as parking, laundry, swimming pool, gymnasium, recreational facilities, and meeting rooms. Including accommodation establishment such as short-term accommodation, especially for daily or weekly.

Star Hotel is is an establishment that provide short-term accommodation that has fulfilled the requirements as a star hotel which are determined by specified agency.

Those requirements are:

- a. Physical requirement, such as location and condition of hotel
- b. Services provided
- c. Manpower qualification, such as education and employee's welfare
- d. The availability of sport and other recreation facilities, such as tennis court, swimming pool, discotheque
- e. The number of rooms available

Including star hotel such as: five star hotel, four star hotel, three star hotel, two star hotel, and one star hotel

Akomodasi jangka pendek lainnya dalam publikasi ini meliputi hotel melati, penginapan remaja, pondok wisata, villa, dan lainnya.

Hotel NonBintang/Melati adalah usaha penyediaan jasa layanan penginapan bagi umum yang dikelola secara komersial dengan menggunakan sebagian atau seluruh bagian bangunan yang telah memenuhi ketentuan sebagai hotel melati yang ditetapkan dalam surat keputusan instansi yang membinanya.

Pondok wisata adalah usaha penyediaan jasa pelayanan penginapan bagi umum dengan pembayaran harian yang dilakukan perseorangan dengan menggunakan sebagian atau seluruhnya dari tempat tinggalnya.

Penginapan remaja adalah usaha penyediaan jasa penginapan yang biasanya digunakan bagi remaja sebagai akomodasi dalam rangka kegiatan pariwisata dengan tujuan untuk rekreasi, memperluas pengetahuan/pengalaman dan perjalanan.

Villa adalah usaha penyediaan jasa pelayanan penginapan bagi umum yang merupakan rumah-rumah pribadi yang khusus disewakan kepada wisatawan berikut fasilitasnya dan dikelola sendiri oleh pemiliknya.

Akomodasi jangka pendek lainnya adalah usaha penyediaan akomodasi jangka pendek lainnya seperti bungalow, cottage, dan lain-lain.

Tenaga kerja tetap adalah semua orang yang bekerja di perusahaan/usaha yang menerima upah/gaji secara tetap, tidak tergantung pada absensi/kehadiran pekerja tersebut.

Tenaga kerja tidak tetap adalah semua orang yang bekerja di perusahaan/usaha yang menerima

Other short-stay accommodation in this publication are jasmine hotel, youth hostel, homestay, villa, etc.

***NonStar/Jasmine hotel** is an accommodation establishment especially prepared to public which manage commercially. It uses a building or part of building and it has fulfilled the requirements as a jasmine hotel which are determined by specified agency.*

***Youth hostel** is an accommodation establishment especially for adolescent in the framework of tourism activity and broadening of knowledge or experience.*

***Homestay** is an accommodation establishment for public which is conducted by private by using part or all of his/her house (against payment).*

***Villa** is an accommodation establishment for public which is the private homes are rented to tourists following special facilities and managed by the owner.*

***Other short-stay accommodation** is an accommodation establishment other than mentioned above, such as bungalow, cottage, etc.*

***Permanent worker** is any person who usually works in the establishment/business and he/she receives fixed salary/wages without depending on the presence of the worker.*

***Part time worker** is any person who usually works in the establishment/ business and he/she receives*

upah/ gaji secara tidak tetap, tergantung pada absensi/kehadiran pekerja tersebut.

Tenaga kerja dibayar adalah semua orang yang bekerja di perusahaan/usaha dengan mendapatkan upah dan gaji dan tunjangan-tunjangan lainnya baik berupa uang maupun barang.

Tenaga kerja tidak dibayar ialah orang yang bekerja pada perusahaan dengan tidak menerima upah dan gaji sebagaimana yang berlaku di perusahaan tersebut. Tenaga kerja ini biasanya berasal dari pekerja pemilik/pengusaha dan pekerja keluarga lainnya.

Direktur/General Manager adalah orang yang berwenang merumuskan dan menetapkan suatu kebijaksanaan dan program umum perusahaan, atau organisasi sesuai dengan batas wewenang yang diberikan oleh suatu badan pengurus atau badan pimpinan yang serupa seperti dewan komisaris.

Manager/asisten manager adalah orang yang berwenang dan bertanggung jawab dalam merencanakan, mengatur serta mengendalikan penyelenggaraan usaha.

Pekerja teknis, adalah pekerja yang bertugas menangani bidang pekerjaan yang berkaitan langsung dengan kegiatan operasional perusahaan/usaha. Seperti pekerja pemasaran/humas, pemeliharaan/perbaikan, resepsionis/informasi, juru masak, petugas kamar, petugas bar dan restoran.

Pekerja administrasi, adalah pekerja yang menangani administrasi, keuangan/akunting, kepegawaian dan umum.

unfixed salary/wages depending on the presence of the worker.

***Paid worker** is any person who usually works in the establishment to earn wages/salaries and other compensation, either in kind or in money term.*

***Unpaid worker** is any person who usually works in establishment and does not earn wages/salaries as regulation valid in this establishment. This kind of workers usually are owner of establishment and other family workers.*

***General Manager** is any person who have authority to formulate and decide a policy and general program of establishment or organization agree with authority given by management board or commissioner board.*

***Manager/assistant manager** is any person who has authority and responsibility in planning, arranging and controlling of establishment.*

***Technical worker** is any person who handles job directly relating to the operational of the establishment, such as marketing, public relation, maintenance, repair, receptionist, information, cook, room boy and crew of bar and restaurant.*

***Administration worker** is any person who handles administration, finance, accounting, employee affairs and general affairs.*

Pekerja lainnya, adalah pekerja yang sifat pekerjaannya mendukung kegiatan operasional perusahaan/usaha, seperti pekerja operator telepon, binatu, keamanan, dan tukang kebun.

Rata-rata tenaga kerja per usaha adalah hasil bagi jumlah tenaga kerja pada usaha akomodasi (sesuai dengan klasifikasi) dengan jumlah usaha akomodasi (yang termasuk ke dalam klasifikasi/kelompok tersebut).

Rata-rata tenaga kerja per kamar adalah hasil bagi jumlah tenaga kerja pada usaha akomodasi dengan jumlah kamar usaha akomodasi (sesuai dengan klasifikasi).

Tamat SD/SLTP, berarti telah menamatkan Sekolah Dasar/Sekolah Lanjutan Tingkat Pertama atau sederajat.

Tamat SLTA, berarti telah menamatkan Sekolah Menengah Tingkat Atas (SMTA) atau sederajat.

Diploma I/II/III, adalah kategori bagi tamatan program DI/DII/III pada suatu pendidikan yang khusus diberikan untuk program diploma. Program akta I, akta II dan akta III termasuk dalam jenjang pendidikan program DI/DII/III.

Universitas, adalah tamat program pendidikan sarjana, pasca sarjana, doktor, diploma IV, Akta IV & V, Spesialis I & II pada suatu universitas/institut/sekolah tinggi.

Tamat sekolah kejuruan hotel/pariwisata, berarti menamatkan sekolah kejuruan hotel/ pariwisata, baik di dalam negeri maupun di luar negeri.

Bentuk badan hukum adalah suatu status badan hukum yang telah dimiliki oleh suatu kegiatan ekonomi/usaha berdasarkan akte pendiriannya yang dikeluarkan oleh notaris, berupa akte notaris,

***Other worker** is any person who supports operational establishment activity, such as telephone operator, laundryman, security and gardener.*

***Average worker per establishment** is the number of workers of accommodation establishment (agree with its classification) divided by the number of establishments (included in that group).*

***Average worker per room** is the number of worker in accommodation services divided by the number of accommodation rooms (agree with its classification).*

***Elementary school or junior high school graduation** means any person who has completed elementary school or junior high school and others of the same degree.*

***Senior high school graduation** means any person who has completed senior and others of the same degree.*

***Diploma I/II/III** is any person who graduated D I/II from an educational institution which especially concentrate on diploma program. Akta I/II/III included in this level of education.*

***University** is any person who graduated scholar, master, doctor, Diploma IV, Akta IV & V, or Specialist I & II from college or university.*

***Hotel/tourism vocational school** is any person who graduated from hotel/tourism vocational school, either from domestic or abroad institutional.*

***Legal status** is a legal status owned by an economic activity or establishment based on certificate of establishment issued by notary*

atau berdasarkan surat keputusan dari pejabat yang berwenang.

V. ULASAN SINGKAT

1. Jumlah Usaha, Kamar dan Tempat Tidur

Jumlah usaha akomodasi jangka pendek yang terdapat di Indonesia pada tahun 2015 tercatat sebanyak 18.353 usaha dengan jumlah kamar tersedia sebanyak 507.201 kamar. Hal ini berarti, terdapat tambahan sebanyak 869 usaha dan 37.924 kamar atau masing-masing meningkat sebesar 4,97 persen dan 8,08 persen bila dibandingkan dengan tahun 2014. Diantara usaha akomodasi tersebut, 11,97 persen atau 2.197 usaha merupakan hotel-hotel yang telah diklasifikasikan sebagai hotel berbintang dengan jumlah kamar sebanyak 217.474 unit.

public in the form of letter of notary public, or based on decision issued by official having authority.

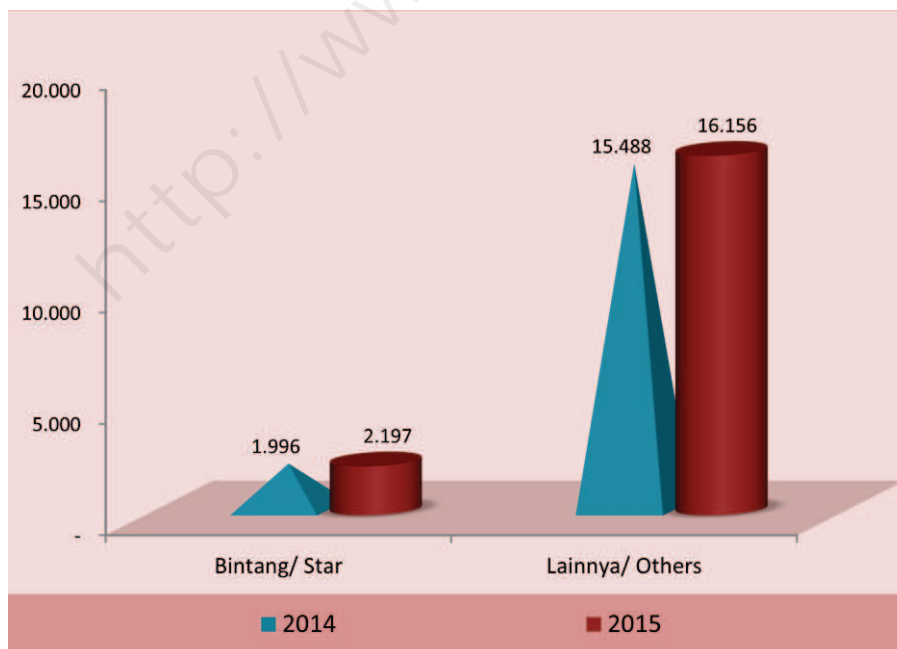
V. HIGHLIGHT

1. Number of Establishments, Rooms and Beds

Number of short-stay accommodation establishments in Indonesia was 18,353 units with 507,201 rooms in 2015. It means that there was an increase of 869 establishments and 37,924 rooms or increased by 4.97 percent and 8.08 percent respectively compared to these in 2014. Among those figure, 11.97 percent or 2,197 establishments were accommodations which have been classified as star hotel with number of rooms were 217,474 units.

Grafik 1. Jumlah Usaha Akomodasi Jangka Pendek Menurut Klasifikasi, 2014-2015

Figure 1. Number of Short-stay Accommodation Establishments by Classification, 2014-2015



Jumlah hotel berbintang pada tahun 2015 bertambah sebanyak 201 usaha atau meningkat sekitar 10,07 persen dibandingkan dengan tahun

There was an increase of 201 establishments of star hotel or about 10.07 percent when it compared to those in 2014. The increase

2014. Hal ini diduga adanya perubahan status dari hotel non bintang menjadi hotel berbintang dan dibangunnya hotel berbintang yang baru. Sementara itu, usaha akomodasi jangka pendek lainnya tercatat sebanyak 16.156 usaha dengan jumlah kamar sebanyak 289.727.

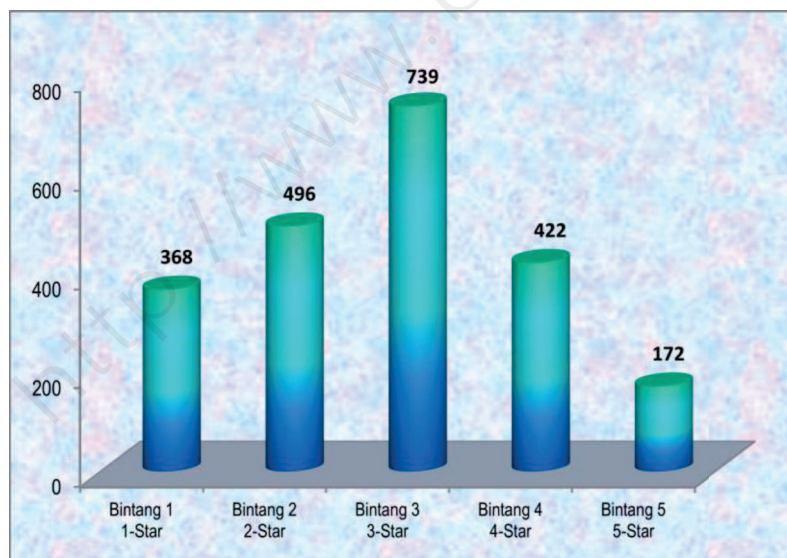
Pada tahun 2015 jumlah hotel berbintang yang terbanyak adalah hotel bintang tiga, yaitu 739 usaha (33,64 persen) dengan 65.920 kamar (30,31 persen) diikuti hotel bintang dua sebanyak 496 usaha (22,58 persen) dengan jumlah kamar sebanyak 32.332 (14,87 persen). Di urutan ke tiga hotel bintang empat sebanyak 422 hotel (19,21 persen) dengan jumlah kamar 63.978 buah (29,42 persen).

was due to the changing of hotel status from non-star hotel to star hotel and the development of new star hotel as well. On the other hand, the number of non-star hotels was recorded at 16,156 establishments with 289,727 rooms.

In 2015 most of star hotels were 3-star hotel, namely 739 establishments (33.64 percent) with 65,920 rooms (30.31 percent), followed by 2-star hotel namely 496 establishments (22.58 percent) with 32,332 rooms (14.87 percent). The third biggest ones was 4-star hotel as much as 422 hotels (19.21 percent) with 63,978 rooms (29.42 percent).

Grafik 2. Banyaknya Hotel Berbintang menurut Klasifikasi Tahun 2015

Figure 2. Number of Star Hotels by Classification, 2015



Sementara itu, untuk usaha akomodasi jangka pendek lainnya sebagian besar adalah hotel dengan klasifikasi melati yaitu sebanyak 10.387 usaha (64,29 persen) dengan 235.738 kamar (81,37 persen), diikuti pondok wisata yaitu sebanyak 2.910 usaha (18,01 persen) dengan 23.790 kamar (8,21 persen).

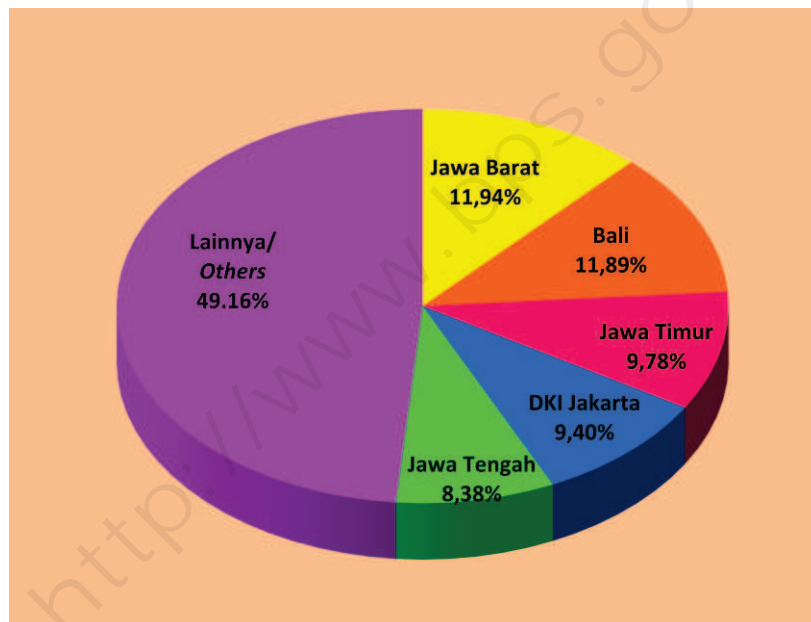
Meanwhile, most of other short-stay accommodation establishments were dominated by the jasmine hotel, accounted for 10,387 establishments (64.29 percent) with 235,738 rooms (81.37 percent), and the second biggest ones was home stay, namely 2,910 establishments (18.01 percent) with 23,790 rooms (8.21 percent).

Tabel 1.1 menunjukkan bahwa 5 (lima) provinsi yang memiliki usaha akomodasi dengan jumlah kamar terbanyak masih didominasi oleh provinsi di pulau Jawa dan Bali, yaitu Jawa Barat sebanyak 60.571 kamar atau 11,94 persen dari total kamar di Indonesia, Bali tersedia sebanyak 60.313 kamar atau 11,89 persen, Jawa Timur sebanyak 49.609 kamar (9,78 persen), DKI Jakarta tersedia 47.663 kamar (9,40 persen), dan Jawa Tengah sebanyak 42.520 kamar (8,38 persen).

Table 1.1. figured out that the five provinces with the biggest number of rooms were still dominated by the provinces in Java and Bali Islands. In Jawa Barat those are as much as 60,571 rooms or 11.94 percent, in Bali 60,313 rooms (11.89 percent), in Jawa Timur 49,609 rooms (9.78 percent), DKI Jakarta 47,663 rooms (9.40 percent) and Jawa Tengah 42.520 rooms (8.38 percent).

Grafik 3. Distribusi Kamar Usaha Akomodasi Menurut Provinsi Tahun 2015

Figure 3. Distribution of Rooms of Accommodation Establishments by Province, 2015



Untuk hotel berbintang, jumlah kamar terbanyak terdapat di DKI Jakarta yaitu 39.011 kamar atau 17,94 persen dari seluruh kamar hotel berbintang, diikuti Bali 31.596 kamar (14,53 persen) dan Jawa Barat 26.303 kamar (12,09 persen). Sedangkan untuk akomodasi jangka pendek lainnya, jumlah kamar terbanyak terdapat di Provinsi Jawa Barat, sebesar 34.268 kamar atau 11,83 persen dari total jumlah kamar hotel non bintang, diikuti Jawa Timur 33.819 kamar (11,67

For star hotels as a whole, the highest number of rooms was in DKI Jakarta that accounted for 39,011 rooms or 17.94 percent to the total rooms of star hotel, followed by Bali 31,596 rooms (14.53 percent) and Jawa Barat 26,303 rooms (12.09 percent). Whereas, for other short-stay accommodation, the biggest number of rooms was in Jawa Barat, i.e 34,268 rooms or 11.83 percent to total rooms of non-star hotel, followed by Jawa Timur 33,819 (11.67 percent) and Bali 28,717

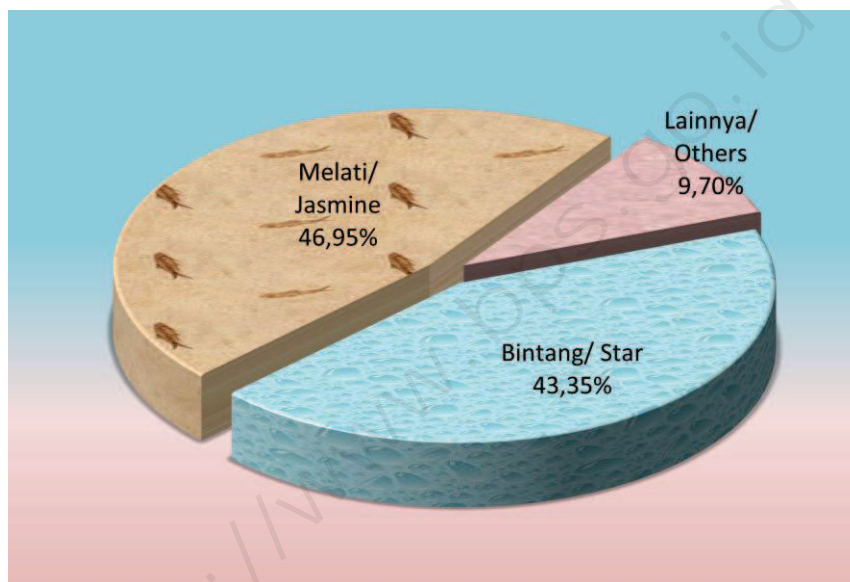
persen), dan Bali 28.717 kamar (9,91 persen).

Banyaknya tempat tidur yang disediakan oleh seluruh usaha akomodasi berjumlah 744.233, dengan rincian 322.590 tempat tidur (43,35 persen) tersedia pada hotel-hotel berbintang, 349.390 tempat tidur (46,95 persen) tersedia pada hotel melati, dan 72.253 tempat tidur (9,70 persen) tersedia pada usaha akomodasi yang lain.

rooms (9.91 percent).

The number of beds available in accommodation establishments was recorded as much as 744,233 beds which consisted of 322,590 beds (43.35 percent) for star hotels, 349,390 beds (46.95 percent) for jasmine hotels, and 72,253 beds (9.70 percent) for other accommodation establishments.

Grafik 4. Distribusi Tempat Tidur Usaha Akomodasi Menurut Klasifikasi Tahun 2015
Figure 4. Distribution of Beds of Accommodation Establishments by Classification, 2015



2. Tenaga Kerja

Penyerapan tenaga kerja pada usaha akomodasi cukup menggembirakan. Pada tahun 2015, banyaknya pekerja pada usaha akomodasi di Indonesia tercatat sebanyak 333.069 orang, atau terjadi peningkatan 6.943 orang (2,13 persen) jika dibandingkan dengan tahun 2014. Dari jumlah pekerja tersebut sebanyak 202.707 orang (60,86 persen) diserap oleh hotel-hotel berbintang yang tersebar di 34 Provinsi, sedangkan sisanya (130.362 orang) bekerja bagi usaha akomodasi

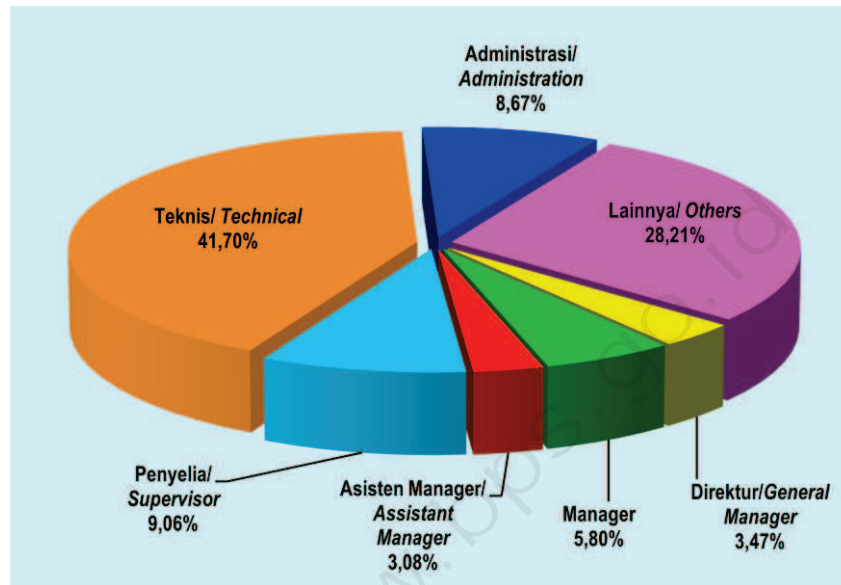
2. Employment

People engaged in accommodation establishments seems to be promising. In 2015, the number of workers of accommodation recorded as much as 333,069 persons, which means that there was an increase of 6,943 persons (2.13 percent) compared to those the 2014. Among of them were absorbed by star hotels that spreaded through out 34 provinces (202,707 persons or 60.86 percent) and the rest of 130,632 persons absorbed by others

jangka pendek lainnya. Jumlah tenaga kerja laki-laki masih mendominasi, baik pada usaha hotel berbintang maupun akomodasi jangka pendek lainnya.

short-stay accomodations. In terms of gender, the worker of accommodation services were still predominated by male workers, both in star and other short-stay accomodation.

Grafik 5. Distribusi Pekerja Usaha Akomodasi Menurut Jenis Pekerjaan Tahun 2015
 Figure 5. Distribution of Workers of Accommodation Establishment by Kind of Occupation, 2015



Peningkatan mutu layanan hotel terus diusahakan, baik melalui binaan pemerintah maupun oleh para pengusaha hotel itu sendiri. Profesionalisme di bidang perhotelan mutlak diperlukan. Hal ini dapat dicapai melalui pendidikan tenaga kerja pada lembaga pendidikan khusus kejuruan hotel/pariwisata. Namun, pekerja berpendidikan kejuruan hotel/pariwisata relatif masih rendah bila dibandingkan dengan pekerja berpendidikan kejuruan lainnya. Pada tahun 2015, hanya sebanyak 94.550 orang (28,39 persen) yang bekerja pada usaha akomodasi dengan tamatan pendidikan kejuruan hotel/pariwisata. Mereka terdiri atas 65.116 orang (68,87 persen) pekerja laki-laki dan 29.434 orang (31,13 persen) pekerja wanita. Sedangkan sisanya yang mencakup 71,61 persen pekerja seluruh akomodasi berpendidikan non

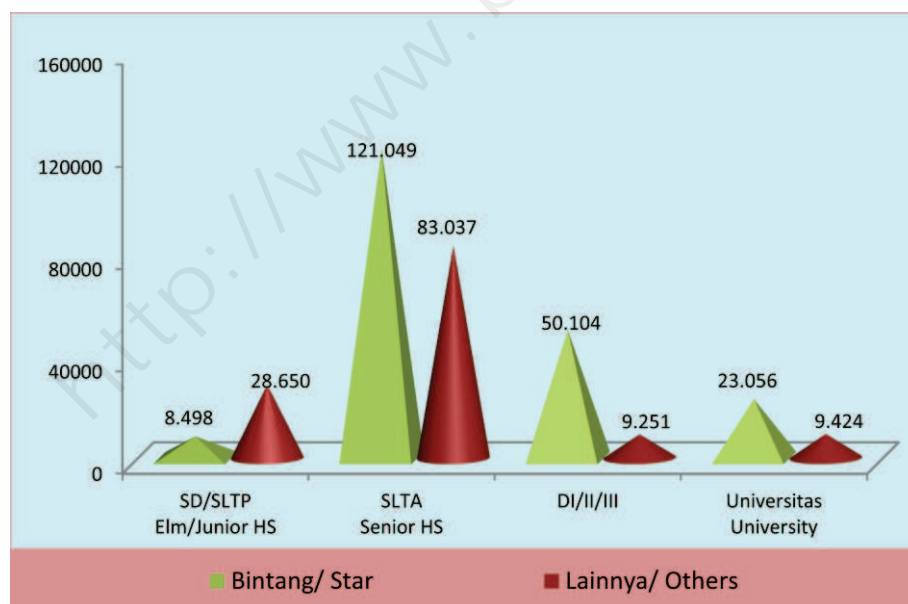
Improvement in quality of hotel services keep maintaining, both handled by government or by hotel itself. Professionalism on hotel services is absolutely needed. It can be achieved by employing special vocational education workers with specialization on hotel/tourism services. However, number of workers with this education background was relatively small. In 2015, number of workers who graduated from hotel/tourism education were only 94,550 persons (28.39 percent), that consisted of 65,116 male workers (68.87 percent) and 29,434 (31.13 percent) female workers. Meanwhile, the rest (71.61 percent) are those who were graduated from non-tourism background.

kejuruan pariwisata.

Pekerja usaha akomodasi tamatan kejuruan pariwisata dengan tingkat pendidikan SLTA mencapai 48,19 persen, diikuti Diploma I/II/III 41,93 persen. Sedangkan untuk jumlah pekerja dengan jurusan pariwisata setingkat Universitas masih sangat sedikit persinya, yaitu hanya mencapai 9,88 persen. Seperti halnya pada usaha akomodasi, pada umumnya pekerja tamatan kejuruan pariwisata juga didominasi oleh pekerja laki-laki. Selanjutnya berdasarkan klasifikasi hotel, pekerja kejuruan pariwisata tersebut sebagian besar bekerja pada hotel berbintang (80,13 persen) dan sisanya bekerja pada akomodasi lainnya (19,87 persen).

The biggest number of workers with tourism vocational education background was those who graduated from senior high school, accounted for 48.19 percent, followed by Diploma I/II/III degree 41.93 percent, while those who finished University reached only 9.88 percent. Similar to the workers of accommodation establishment as a whole, the workers with tourism vocational graduated also dominated by male workers. Then based on hotel classification, most of the workers worked at star hotels (80.13 percent) and the rest worked at non star hotels (19.87 percent).

Grafik 6. Banyaknya Pekerja Usaha Akomodasi Menurut Pendidikan Tahun 2015
Figure 6. The Number of Workers of Accommodation Establishment by Education Level, 2015



Di lain pihak, pekerja akomodasi tamatan non kejuruan pariwisata yang sebagian besar juga setingkat SLTA, mencapai 158.526 orang atau 66,46 persen dari total pekerja non kejuruan pariwisata, diikuti dengan mereka yang

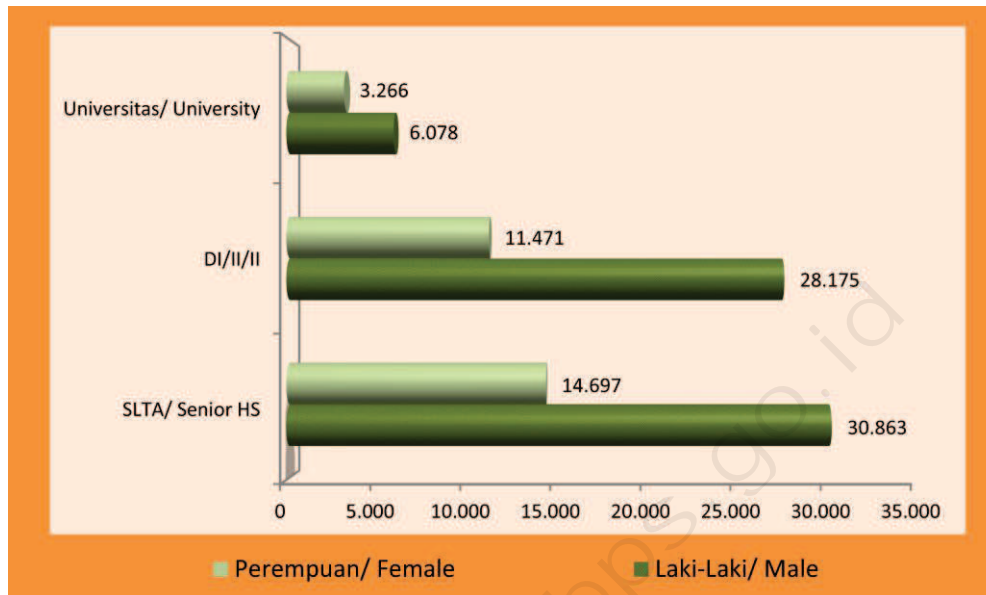
On the other side, number of workers with non-tourism education background mostly graduated from senior high school degree that reached 158,526 people or 66.46 percent, followed by maximum junior high school attainment (15.57

berpendidikan maksimal SLTP (15,57 persen), sementara mereka yang berpendidikan Universitas hanya mendapat porsi 9,70 persen.

percent), and those who graduated from University only 9.70 percent.

Grafik 7. Pekerja Berpendidikan Kejuruan Pariwisata Menurut Jenis Kelamin Tahun 2015

Figure 7. Workers Who Attained Hotel/Tourism Education by Gender, 2015



Secara umum, pada usaha hotel berbintang, pekerja yang berpendidikan SLTA merupakan yang terbanyak yaitu mencapai 59,72 persen, kemudian diikuti yang berpendidikan Diploma I/II/III sebesar 24,72 persen. Begitu pula untuk pekerja pada usaha hotel non bintang, sebagian besar pekerja berpendidikan SLTA (63,70 persen), diikuti tamatan SD/SLTP (21,98 persen).

In general, the workers of star hotel graduated from senior high school was 59.72 percent, followed by those with Diploma I/II/III degree (24.72 percent). Likewise workers of non-star hotel mostly graduated from senior high school (63.70 percent), followed by them who graduated from elementary/junior high school (21.98 percent).

Dilihat menurut kewarganegaraannya, pekerja berkebangsaan asing mencapai 1.107 orang atau 0,33 persen dari total pekerja pada usaha akomodasi di Indonesia. Selanjutnya, berdasarkan status pekerja, sebagian besar pekerja WNI merupakan pekerja dibayar, yang berjumlah 318.819 orang dan sisanya 13.143 orang merupakan pekerja tidak dibayar. Pekerja dibayar tersebut tersebar pada hotel berbintang sebanyak 201.777 orang dan sisanya 117.042 orang bekerja pada usaha akomodasi jangka pendek lainnya.

Based on workers nationality, the number of foreign workers reached 1,107 people or 0.33 percent from the total accommodation workers. Then, in terms of status of Indonesian workers, most of them were defined as paid worker, that accounted for 318,819 people, and the rest of 13,143 people as unpaid workers. The paid worker that worked at star hotel as much as 201,777 people.

Sedangkan pekerja tidak dibayar hanya ada pada usaha jasa akomodasi jangka pendek lainnya.

Tiga provinsi dengan penyerapan tenaga kerja terbesar pada usaha akomodasi adalah Bali, DKI Jakarta, dan Jawa Barat.

Bali mampu menyerap tenaga kerja sebanyak 66.383 orang atau 19,93 persen dari total tenaga kerja yang bekerja di seluruh usaha akomodasi di Indonesia. Sebanyak 42.224 orang diantaranya merupakan pekerja pada hotel berbintang, sisanya 24.159 orang merupakan pekerja pada usaha akomodasi jangka pendek lainnya. Selanjutnya pada urutan kedua adalah DKI Jakarta yang mampu menyerap sebanyak 41.976 orang (12,60 persen) dengan rincian sebanyak 37.561 orang bekerja pada hotel berbintang dan 4.415 orang bekerja pada usaha akomodasi jangka pendek lainnya. Adapun urutan ketiga adalah Provinsi Jawa Barat, yang mampu menyerap tenaga kerja sebanyak 39.744 orang (11,93 persen) dimana sebanyak 22.101 orang bekerja pada hotel berbintang dan sisanya 17.643 orang bekerja pada usaha akomodasi jangka pendek lainnya.

Sementara itu, apabila dilihat dari rata-rata pekerja per usaha, ternyata usaha jasa akomodasi di Provinsi DKI Jakarta menempati urutan pertama dengan rata-rata jumlah pekerja 95 orang per usaha. Bali menempati urutan kedua dengan rata-rata pekerja sebanyak 32 orang per usaha, kemudian Provinsi Kepulauan Riau 31 orang per usaha. Demikian pula jika dilihat menurut klasifikasi hotel, Provinsi DKI Jakarta menempati urutan pertama untuk rata-rata jumlah tenaga kerja pada hotel berbintang, diikuti Bali dan Kepulauan Riau, yaitu masing-masing 165 orang, 150 orang dan 105 orang per usaha. Sementara itu untuk hotel non bintang, DKI Jakarta juga merupakan provinsi dengan rata-rata jumlah tenaga kerja per usaha

Meanwhile unpaid workers only worked at other short-stay accommodation services establishment.

The figure of provinces with the highest absorption of employment at accommodation establishments are Bali, DKI Jakarta, and Jawa Barat.

Bali was able to absorb workers as much as 66,383 persons or 19.93 percent to total workers, which consist of 42,224 persons as star hotel workers and 24,159 persons as other short-stay accommodation workers. DKI Jakarta was the second ones in absorbing employment, namely 41,976 persons or 12.60 percent, where 37,561 persons as worker of star hotels and 4,415 persons at other short-stay accommodations. Jawa Barat in the third place which was able to absorb employment as much as 39,744 persons (11.93 percent), that consists of 22,101 persons worked at star hotels and 17,643 persons worked at other short-stay accommodations.

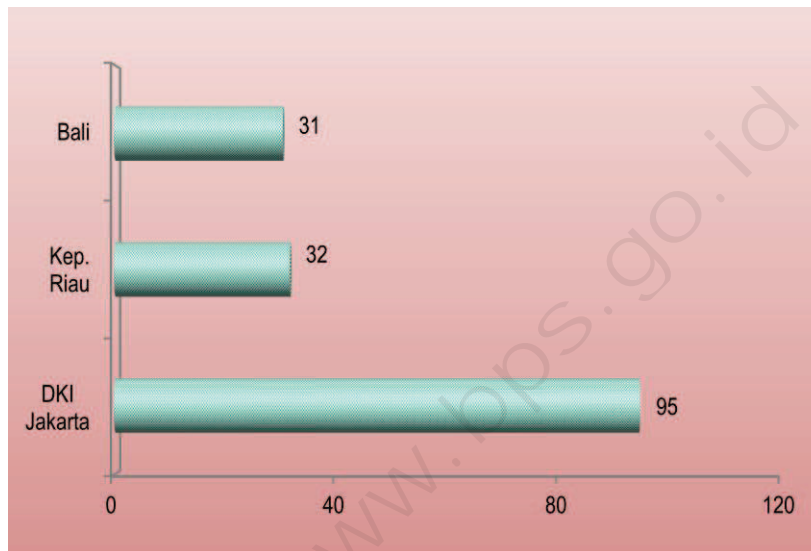
Meanwhile, based on the number of average worker per establishment, it was found that DKI Jakarta placed the first position with 95 people in average, followed by Bali and Kepulauan Riau that recorded 32 and 31 people, respectively. Likewise if viewed by hotel classification. Star hotels in DKI Jakarta placed the first position with the highest average workers per establishment, followed by Bali and Kepulauan Riau, namely 165, 150, and 105 people, respectively. While for non-star hotels, DKI Jakarta was also the province with the highest average worker per establishment, followed by Bali and Jawa Barat.

terbesar, diikuti Bali dan Jawa Barat.

Secara nasional, usaha akomodasi di Indonesia rata-rata mempekerjakan sebanyak 18 orang per usaha, dimana pada hotel berbintang rata-rata mempekerjakan 92 orang per usaha dan akomodasi lainnya 8 orang pekerja.

At national level, the average worker per establishment in Indonesia was 18 persons, where star hotels employed 92 persons in average and other accommodations 8 persons.

Grafik 8. Rata-rata Pekerja per Usaha Akomodasi di Tiga Provinsi Tahun 2015
Figure 8. Average Workers per Accomodation Establishment in 3 Provinces, 2015



3. Profil Usaha

Pada saat ini, kegiatan utama dari usaha akomodasi tidak hanya penyewaan kamar, tapi juga penyewaan ruang sidang/pertemuan dan acara-acara khusus MICE (Meeting, Incentive, Convention, and Exhibition). Pada tahun 2015 jumlah ruang sidang di usaha akomodasi tercatat sebanyak 15.586 ruangan yang terbagi kedalam beberapa kelompok kapasitas daya tampungnya. Sementara itu jumlah pertemuan/konferensi yang diselenggarakan di hotel sebanyak 228.201 pertemuan. Provinsi yang terbanyak menyelenggarakan usaha konferensi adalah DKI Jakarta, yaitu sebanyak 43.407 pertemuan, diikuti Jawa Barat dan Jawa Timur masing-masing

3. Business Profile

In the last few years, the main activity of accommodation establishments not only rented the rooms but also the MICE (Meeting, Incentive, Convention, and Exhibition) rooms. In 2015 the number of function/meeting rooms recorded as much as 15,586 rooms, which divided into some capacity group. Moreover, the number of meeting/conference that was held in hotel was 228,201 meeting. DKI Jakarta was the province with the highest number of conference held, that was 43,407, followed by Jawa Barat and Jawa Timur namely 37,067 and 20,083 meeting.

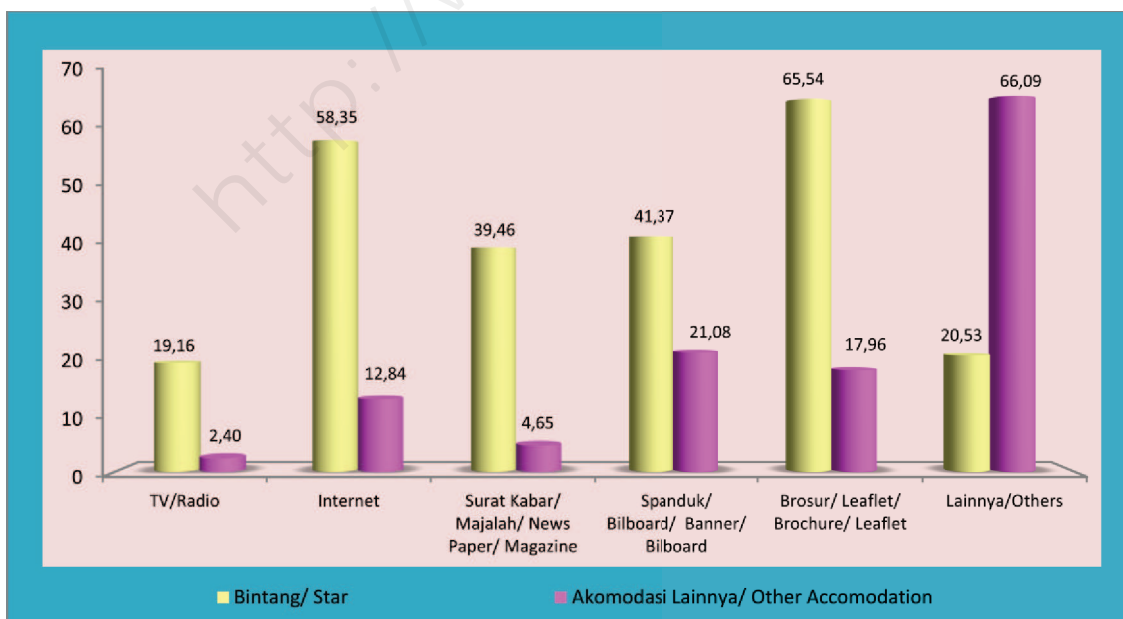
mencatat 37.067 dan 20.083 pertemuan. Dilihat dari penggunaan ruang sidang, sebagian besar (37,34 persen) pertemuan dilakukan di ruang dengan kapasitas kurang dari 50 orang. Hal ini diduga banyak kegiatan rapat/ pertemuan kecil yang dilakukan di hotel. Demikian juga pertemuan dengan jumlah sedang (50–99 orang), juga banyak dilakukan di hotel. Sedangkan ruang sidang dengan kapasitas besar (lebih dari 1.000 orang) hanya digunakan sekitar 2.248 kali selama 2015.

Promosi seharusnya menjadi salah satu sarana untuk memasarkan usahanya, khususnya melalui media elektronik. Terlihat bahwa pada usaha hotel berbintang sebagian besar (58,35 persen) sudah menggunakan internet sebagai sarana promosi. Sedangkan pada usaha akomodasi jangka pendek lainnya, masih sedikit hanya sekitar 12,84 persen.

Based on room capacity, most of meeting (37.34 percent) was held in the rooms with capacity less than 50 people. It figure out that meeting/conference in small scale was quite often held in hotel. Also the meeting/conference with medium scale (50–99 people) was held in hotel. Meanwhile the conference with large capacity (more than 1000 people) only held 2,248 times during 2015.

Promotion using electronic media was favorable to the establishments to promote their business. Most of star hotels used internet for promotion (58.35 percent). While in other short-stay accommodation was only 12.84 percent

Grafik 9. Diatribusi Usaha Akomodasi menurut Sarana Promosi yang Digunakan Tahun 2015
 Figure 9. Distribution of Accomodation Establishment by Kind of Promotion, 2015



TABEL-TABEL
TABLES

<http://www.dps.id>

Tabel 1.1: Beberapa Indikator Statistik pada Usaha Akomodasi Dirinci menurut Provinsi, Tahun 2015

Table 1.1: Selected Statistic Indicators of Accommodation Establishment By Province, 2015

Provinsi/Province	Banyaknya/Number of			Rata-rata Pekerja per/ Average Worker per		Rata-rata Tamu per Hari/Average Guests per Day		
	Usaha/ Establish- ment	Kamar/ Room	Tempat Tidur/Be- d	Usaha/ Establish- ment	Kamar/ Room	Indonesia	Asing/ Foreign	Jumlah/ Total
	(1)	(2)	(3)	(4)	(5)	(6)	(7)	(8)
01. Aceh	340	6 613	11 887	7,9	0,4	1 765	139	1 904
02. Sumatera Utara	829	24 622	36 061	16,5	0,6	10 296	749	11 045
03. Sumatera Barat	344	7 982	13 670	12,6	0,5	3 471	193	3 664
04. Riau	358	12 122	19 015	16,5	0,5	4 685	83	4 768
05. Jambi	184	5 404	8 180	14,7	0,5	2 626	18	2 644
06. Sumatera Selatan	341	10 184	14 998	17,6	0,6	4 914	115	5 029
07. Bengkulu	155	3 060	4 738	8,1	0,4	760	1	761
08. Lampung	238	5 834	8 925	14,1	0,6	2 133	55	2 188
09. Kep. Bangka Belitung	133	3 793	5 372	17,0	0,6	1 516	16	1 532
10. Kep. Riau	375	18 772	24 571	30,6	0,6	5 055	3 211	8 266
11. DKI Jakarta	440	47 663	65 048	95,4	0,9	25 149	5 555	30 704
12. Jawa Barat	1 718	60 571	96 305	23,1	0,7	29 254	2 292	31 546
13. Jawa Tengah	1 533	42 520	63 960	14,5	0,5	26 377	540	26 917
14. DI Yogyakarta	1 165	22 594	33 605	11,0	0,6	10 380	1 046	11 426
15. Jawa Timur	2 234	49 609	71 803	12,6	0,6	32 665	1 829	34 494
16. Banten	311	10 681	16 057	22,5	0,7	5 049	619	5 668
17. Bali	2 079	60 313	82 285	31,9	1,1	14 521	27 114	41 635
18. Nusa Tenggara Barat	742	11 745	17 047	12,7	0,8	2 445	1 333	3 778
19. Nusa Tenggara Timur	334	6 491	11 369	10,2	0,5	1 199	191	1 390
20. Kalimantan Barat	400	10 399	14 331	11,5	0,4	5 023	93	5 116
21. Kalimantan Tengah	378	7 386	10 705	6,8	0,3	2 206	33	2 239
22. Kalimantan Selatan	316	8 203	12 843	14,8	0,6	3 203	46	3 249
23. Kalimantan Timur	549	14 337	20 715	13,8	0,5	5 445	197	5 642
24. Kalimantan Utara	134	2 848	4 302	9,3	0,4	888	13	901
25. Sulawesi Utara	236	6 413	9 121	17,9	0,7	3 237	108	3 345
26. Sulawesi Tengah	474	6 361	10 033	5,8	0,4	1 511	20	1 531
27. Sulawesi Selatan	638	14 539	21 103	12,6	0,6	6 930	181	7 111
28. Sulawesi Tenggara	437	6 598	8 656	6,5	0,4	2 337	22	2 359
29. Gorontalo	96	1 947	2 829	9,1	0,4	523	7	530
30. Sulawesi Barat	146	2 216	3 511	5,8	0,4	656	-	656
31. Maluku	203	3 935	5 161	8,9	0,5	816	23	839
32. Maluku Utara	198	3 336	4 147	5,9	0,3	745	1	746
33. Papua Barat	117	2 888	4 339	15,7	0,6	662	24	686
34. Papua	178	5 222	7 541	17,5	0,6	1 343	41	1 384
Indonesia	18 353	507 201	744 233	18,1	0,7	219 785	45 908	265 693

Tabel 1.2: Banyaknya Pekerja Usaha Akomodasi Dirinci menurut Provinsi dan Jenis Pekerjaan, Tahun 2015

Table 1.2: Number of Workers of Accommodation Establishments by Province and Kind of Job, 2015

Provinsi/Province	Jenis Pekerjaan/Kind of Job							Jumlah/ Total
	Direktur/ General Manager	Asisten Manager/ Assistant Manager	Penyelia/ Supervisor	Teknis/ Technical	Administrasi/ Administration	Lainnya/ Others		
	(1)	(2)	(3)	(4)	(5)	(6)	(7)	
01. Aceh	269	204	66	147	1 223	252	523	2 684
02. Sumatera Utara	353	753	309	1 233	5 026	1 692	4 288	13 654
03. Sumatera Barat	222	294	131	325	1 934	408	1 006	4 320
04. Riau	195	359	132	454	3 280	495	988	5 903
05. Jambi	118	152	52	123	1 221	279	753	2 698
06. Sumatera Selatan	203	323	169	471	2 535	739	1 548	5 988
07. Bengkulu	117	121	39	57	571	114	244	1 263
08. Lampung	140	187	95	205	1 301	347	1 091	3 366
09. Kep. Bangka Belitung	94	134	45	191	1 202	194	407	2 267
10. Kep. Riau	1 078	594	410	914	4 188	849	3 458	11 491
11. DKI Jakarta	512	2 024	1 671	4 710	13 983	3 256	15 820	41 976
12. Jawa Barat	955	2 094	1 103	3 331	15 424	3 287	13 550	39 744
13. Jawa Tengah	764	1 391	526	1 585	9 005	2 028	6 982	22 281
14. DI Yogyakarta	573	930	434	1 134	4 797	1 352	3 621	12 841
15. Jawa Timur	1 403	1 614	802	2 154	10 447	2 291	9 518	28 229
16. Banten	128	417	199	695	2 432	757	2 375	7 003
17. Bali	1 011	3 737	2 457	8 194	33 977	4 333	12 674	66 383
18. Nusa Tenggara Barat	241	734	239	600	4 384	811	2 445	9 454
19. Nusa Tenggara Timur	241	217	99	152	1 676	302	725	3 412
20. Kalimantan Barat	241	262	132	238	2 227	501	997	4 598
21. Kalimantan Tengah	222	139	62	120	1 282	318	414	2 557
22. Kalimantan Selatan	181	284	77	359	2 262	530	972	4 665
23. Kalimantan Timur	330	405	237	553	3 094	820	2 130	7 569
24. Kalimantan Utara	105	75	13	79	548	95	335	1 250
25. Sulawesi Utara	147	264	117	392	2 114	329	870	4 233
26. Sulawesi Tengah	310	255	87	85	1 167	293	536	2 733
27. Sulawesi Selatan	428	499	232	861	2 576	908	2 528	8 032
28. Sulawesi Tenggara	311	239	65	190	1 150	355	534	2 844
29. Gorontalo	75	56	15	59	352	119	197	873
30. Sulawesi Barat	114	77	15	31	340	69	199	845
31. Maluku	121	130	48	91	614	239	562	1 805
32. Maluku Utara	137	109	27	65	512	122	189	1 161
33. Papua Barat	88	98	35	111	879	156	469	1 836
34. Papua	127	161	125	253	1 177	253	1 015	3 111
Indonesia	11 554	19 332	10 265	30 162	138 900	28 893	93 963	333 069

Tabel 1.3: Banyaknya Pekerja Berkewarganegaraan Indonesia pada Usaha Akomodasi yang Menamatkan Pendidikan Kejuruan Pariwisata Dirinci menurut Provinsi, Jenis Pekerjaan, dan Jenis Kelamin, Tahun 2015

Table 1.3: Number of Indonesian Workers of Accommodation Establishments Who Attained Vocational School of Tourism by Province, Kind of Job, and Workers Sex, 2015

Provinsi/ Province	Jenis Pekerjaan/Kind of Job							
	Direktur/ General Manager		Manager		Asisten Manager/ Assistant Manager		Penyelial/ Supervisor	
	L / M	P / F	L / M	P / F	L / M	P / F	L / M	P / F
(1)	(2)	(3)	(4)	(5)	(6)	(7)	(8)	(9)
01. Aceh	3	2	5	4	4	10	11	6
02. Sumatera Utara	22	11	100	25	57	34	266	132
03. Sumatera Barat	14	19	49	19	28	5	76	26
04. Riau	17	6	41	20	23	13	66	30
05. Jambi	6	1	16	5	1	3	18	10
06. Sumatera Selatan	10	2	56	10	19	8	65	40
07. Bengkulu	7	2	10	11	10	8	9	4
08. Lampung	10	1	16	2	13	1	45	6
09. Kep. Bangka Belitung	11	1	21	7	7	2	46	18
10. Kep. Riau	702	159	125	41	97	30	255	81
11. DKI Jakarta	128	31	649	260	609	227	1 745	498
12. Jawa Barat	164	43	488	158	293	114	859	278
13. Jawa Tengah	69	18	278	77	109	35	389	120
14. DI Yogyakarta	36	11	124	49	97	44	311	123
15. Jawa Timur	117	31	261	102	177	90	506	162
16. Banten	20	5	93	21	40	19	129	56
17. Bali	269	79	1 495	535	1 060	428	3 773	1 313
18. Nusa Tenggara Barat	40	6	123	21	69	16	219	53
19. Nusa Tenggara Timur	43	7	39	15	30	7	32	13
20. Kalimantan Barat	9	4	17	3	7	6	18	13
21. Kalimantan Tengah	3	2	13	10	8	2	25	12
22. Kalimantan Selatan	17	1	37	9	10	5	80	23
23. Kalimantan Timur	20	7	88	17	43	17	91	33
24. Kalimantan Utara	7	1	5	2	-	1	2	3
25. Sulawesi Utara	10	11	36	13	16	8	48	27
26. Sulawesi Tengah	5	5	19	1	6	3	22	-
27. Sulawesi Selatan	32	14	86	32	63	30	213	94
28. Sulawesi Tenggara	13	8	16	6	3	7	33	27
29. Gorontalo	5	4	5	3	1	-	1	4
30. Sulawesi Barat	5	1	11	1	2	1	3	1
31. Maluku	10	3	16	6	5	4	13	14
32. Maluku Utara	9	4	6	5	1	3	1	1
33. Papua Barat	14	5	20	5	4	6	9	10
34. Papua	19	1	25	10	16	5	35	16
Indonesia	1 866	506	4 389	1 505	2 928	1 192	9 414	3 247

Catatan / Note - L / M = Laki-Laki / Male
- P / F = Perempuan / Female

Tabel 1.3: (Lanjutan)

Table 1.3: (Continued)

Hotel Bintang dan Akomodasi Lainnya
Star Hotel and Other Accommodation

Provinsi/Province	Jenis Pekerjaan/Kind of Job						Jumlah/Total	
	Teknis/ Technical		Administrasi/ Administration		Lainnya/ Others		L / M	P / F
	L / M	P / F	L / M	P / F	L / M	P / F		
(1)	(10)	(11)	(12)	(13)	(14)	(15)	(16)	(17)
01. Aceh	37	27	9	5	23	7	92	61
02. Sumatera Utara	422	271	65	164	346	222	1 278	859
03. Sumatera Barat	398	157	43	56	131	44	739	326
04. Riau	461	217	26	22	82	66	716	374
05. Jambi	144	81	19	28	41	7	245	135
06. Sumatera Selatan	342	201	43	35	105	67	640	363
07. Bengkulu	68	57	7	16	14	3	125	101
08. Lampung	128	70	21	22	122	37	355	139
09. Kep. Bangka Belitung	133	97	17	16	15	13	250	154
10. Kep. Riau	937	248	106	103	518	227	2 740	889
11. DKI Jakarta	3 760	1 470	535	548	3 989	1 911	11 415	4 945
12. Jawa Barat	2 974	1 013	314	427	1 773	630	6 865	2 663
13. Jawa Tengah	1 490	609	139	213	797	313	3 271	1 385
14. DI Yogyakarta	913	471	116	154	358	166	1 955	1 018
15. Jawa Timur	1 682	772	231	303	1 219	599	4 193	2 059
16. Banten	505	159	62	61	397	190	1 246	511
17. Bali	11 469	5 033	1 105	1 122	2 977	1 041	22 148	9 551
18. Nusa Tenggara Barat	830	310	111	55	227	92	1 619	553
19. Nusa Tenggara Timur	273	210	21	60	98	66	536	378
20. Kalimantan Barat	159	95	6	21	18	18	234	160
21. Kalimantan Tengah	93	71	3	8	9	11	154	116
22. Kalimantan Selatan	379	177	15	22	36	49	574	286
23. Kalimantan Timur	330	260	42	46	264	120	878	500
24. Kalimantan Utara	16	15	-	3	-	3	30	28
25. Sulawesi Utara	291	132	49	53	55	49	505	293
26. Sulawesi Tengah	70	71	3	9	6	4	131	93
27. Sulawesi Selatan	342	208	88	126	326	175	1 150	679
28. Sulawesi Tenggara	86	174	4	8	21	7	176	237
29. Gorontalo	39	38	1	5	19	12	71	66
30. Sulawesi Barat	6	8	1	6	9	4	37	22
31. Maluku	11	23	10	12	8	3	73	65
32. Maluku Utara	12	6	1	1	3	2	33	22
33. Papua Barat	55	34	9	12	21	16	132	88
34. Papua	91	65	6	21	27	27	219	145
Indonesia	28 946	12 850	3 228	3 763	14 054	6 201	64 825	29 264

Catatan / Note : - L / M = Laki-Laki / Male

- P / F = Perempuan / Female

Tabel 1.4: Banyaknya Pekerja Berkewarganegaraan Indonesia pada Usaha Akomodasi yang Menamatkan Pendidikan Bukan Kejuruan Pariwisata Dirinci menurut Provinsi, Jenis Pekerjaan, dan Jenis Kelamin, Tahun 2015

Table 1.4: Number of Indonesian Workers of Accommodation Establishment Who Attained Other than Tourism Vocational School by Province, Kind of Job, and Workers Sex, 2015

Provinsi/ Province	Jenis Pekerjaan/Kind of Job							
	Direktur/ General Manager		Manager		Asisten Manager/ Assistant Manager		Penyelia/ Supervisor	
	L / M	P / F	L / M	P / F	L / M	P / F	L / M	P / F
	(1)	(2)	(3)	(4)	(5)	(6)	(7)	(8)
01. Aceh	186	77	122	73	31	21	89	41
02. Sumatera Utara	232	82	462	157	146	70	587	248
03. Sumatera Barat	135	53	139	86	75	23	185	38
04. Riau	121	50	191	104	60	35	286	72
05. Jambi	78	33	93	38	37	11	72	23
06. Sumatera Selatan	137	53	186	71	100	42	272	94
07. Bengkulu	81	27	55	45	10	11	26	18
08. Lampung	99	29	122	47	55	26	124	30
09. Kep. Bangka Belitung	64	16	60	46	18	18	90	37
10. Kep. Riau	151	46	306	100	206	70	442	135
11. DKI Jakarta	219	74	775	269	569	252	1 956	507
12. Jawa Barat	562	180	1 078	370	507	189	1 821	373
13. Jawa Tengah	464	207	728	306	262	120	841	235
14. DI Yogyakarta	346	177	509	244	193	100	523	177
15. Jawa Timur	881	367	860	384	320	212	1 144	337
16. Banten	79	21	220	83	85	55	412	98
17. Bali	389	122	1 134	429	616	303	2 178	854
18. Nusa Tenggara Barat	123	41	472	98	96	57	270	56
19. Nusa Tenggara Timur	133	52	101	61	27	34	66	41
20. Kalimantan Barat	166	62	162	80	74	45	150	57
21. Kalimantan Tengah	153	63	68	48	29	22	60	23
22. Kalimantan Selatan	105	57	170	68	28	34	224	32
23. Kalimantan Timur	200	101	207	92	127	50	332	97
24. Kalimantan Utara	58	39	43	25	8	4	51	23
25. Sulawesi Utara	71	44	125	83	58	33	249	68
26. Sulawesi Tengah	187	111	118	116	30	48	44	19
27. Sulawesi Selatan	234	143	240	140	75	63	413	141
28. Sulawesi Tenggara	188	101	114	102	27	28	88	42
29. Gorontalo	40	26	30	18	8	6	38	16
30. Sulawesi Barat	64	44	41	24	4	8	23	4
31. Maluku	79	29	61	45	19	20	33	31
32. Maluku Utara	76	48	56	42	12	11	38	25
33. Papua Barat	43	26	47	26	18	7	77	15
34. Papua	75	28	86	40	63	41	166	36
Indonesia	6 219	2 629	9 181	3 960	3 993	2 069	13 370	4 043

Catatan / Note : - L / M = Laki-Laki / Male

- P / F = Perempuan / Female

Tabel 1.4: (Lanjutan)

Table 1.4: (Continued)

Hotel Bintang dan Akomodasi Lainnya
Star Hotel and Other Accommodation

Provinsi/ Province	Jenis Pekerjaan/Kind of Job						Jumlah/ Total	
	Teknis/ Technical		Administrasi/ Administration		Lainnya/ Others		L / M	P / F
	L / M	P / F	L / M	P / F	L / M	P / F		
(1)	(10)	(11)	(12)	(13)	(14)	(15)	(16)	(17)
01. Aceh	796	363	111	127	371	122	1 706	824
02. Sumatera Utara	3 007	1 325	655	808	2 391	1 323	7 480	4 013
03. Sumatera Barat	1 025	354	130	179	627	204	2 316	937
04. Riau	1 956	643	192	255	642	198	3 448	1 357
05. Jambi	697	299	106	126	477	228	1 560	758
06. Sumatera Selatan	1 358	634	326	335	917	459	3 296	1 688
07. Bengkulu	286	160	38	53	151	76	647	390
08. Lampung	739	364	132	172	703	229	1 974	897
09. Kep. Bangka Belitung	639	333	49	112	235	144	1 155	706
10. Kep. Riau	2 216	737	274	365	2 014	655	5 609	2 108
11. DKI Jakarta	6 923	1 809	1 153	1 020	7 704	2 204	19 299	6 135
12. Jawa Barat	9 531	1 873	1 395	1 151	9 083	2 040	23 977	6 176
13. Jawa Tengah	5 435	1 471	758	918	4 728	1 142	13 216	4 399
14. DI Yogyakarta	2 532	881	532	550	2 236	861	6 871	2 990
15. Jawa Timur	5 862	2 131	767	990	5 659	2 041	15 493	6 462
16. Banten	1 364	404	353	281	1 493	295	4 006	1 237
17. Bali	11 931	5 476	1 018	1 086	6 488	2 163	23 754	10 433
18. Nusa Tenggara Barat	2 291	933	383	261	1 749	377	5 384	1 823
19. Nusa Tenggara Timur	680	513	105	116	353	208	1 465	1 025
20. Kalimantan Barat	1 228	745	193	281	579	382	2 552	1 652
21. Kalimantan Tengah	691	427	100	207	271	122	1 372	912
22. Kalimantan Selatan	1 260	446	301	192	654	233	2 742	1 062
23. Kalimantan Timur	1 872	632	357	375	1 203	542	4 298	1 889
24. Kalimantan Utara	321	196	33	59	209	123	723	469
25. Sulawesi Utara	1 142	548	91	136	517	248	2 253	1 160
26. Sulawesi Tengah	511	514	109	172	358	168	1 357	1 148
27. Sulawesi Selatan	1 293	733	305	389	1 475	545	4 035	2 154
28. Sulawesi Tenggara	580	310	138	205	300	206	1 435	994
29. Gorontalo	192	83	37	76	118	48	463	273
30. Sulawesi Barat	177	149	19	43	132	54	460	326
31. Maluku	377	203	83	134	334	217	986	679
32. Maluku Utara	272	222	48	72	118	66	620	486
33. Papua Barat	545	245	32	103	320	112	1 082	534
34. Papua	712	309	90	136	731	230	1 923	820
Indonesia	70 441	26 465	10 413	11 485	55 340	18 265	168 957	68 916

Catatan / Note :- L / M = Laki-Laki / Male

- P / F = Perempuan / Female

Tabel 1.5: Banyaknya Pekerja pada Usaha Akomodasi Dirinci menurut Provinsi, Pendidikan, dan Jenis Kelamin, Tahun 2015

Table 1.5: Number of Workers of Accommodation Establishments by Province, Education, and Workers Sex, 2015

Provinsi/Province		Pendidikan/Education								Hotel Bintang dan Akomodasi Lainnya Star Hotel and Other Accommodation	
		Universitas/ University		Diploma I / II / III		SLTA / Senior High School		≤ SLTP / Junior High School		Jumlah/Total	
		L/M	P/F	L/M	P/F	L/M	P/F	L/M	P/F	L/M	P/F
		(1)	(2)	(3)	(4)	(5)	(6)	(7)	(8)	(9)	(10)
01.	Aceh	198	102	69	78	1 405	575	127	130	1 799	885
02.	Sumatera Utara	774	488	1 010	661	6 323	3 261	675	462	8 782	4 872
03.	Sumatera Barat	313	241	347	163	2 230	698	167	161	3 057	1 263
04.	Riau	260	146	374	186	3 261	1 239	275	162	4 170	1 733
05.	Jambi	122	87	78	50	1 458	653	147	103	1 805	893
06.	Sumatera Selatan	390	232	476	294	2 778	1 295	293	230	3 937	2 051
07.	Bengkulu	119	80	49	26	541	335	63	50	772	491
08.	Lampung	195	113	274	156	1 527	562	334	205	2 330	1 036
09.	Kep. Bangka Belitung	130	82	118	85	1 072	604	86	90	1 406	861
10.	Kep. Riau	444	225	2 205	742	5 118	1 826	663	268	8 430	3 061
11.	DKI Jakarta	3 420	1 907	6 622	2 935	19 885	6 029	941	237	30 868	11 108
12.	Jawa Barat	1 962	1 068	4 895	2 063	18 775	4 484	5 246	1 251	30 878	8 866
13.	Jawa Tengah	1 206	830	2 738	1 219	9 458	2 691	3 094	1 045	16 496	5 785
14.	DI Yogyakarta	832	560	1 748	975	5 162	1 714	1 091	759	8 833	4 008
15.	Jawa Timur	1 608	1 211	2 514	1 211	12 542	4 497	3 041	1 605	19 705	8 524
16.	Banten	507	276	654	294	3 156	885	938	293	5 255	1 748
17.	Bali	4 454	2 391	13 586	5 782	25 163	10 371	3 001	1 635	46 204	20 179
18.	Nusa Tenggara Barat	425	197	814	245	4 503	1 435	1 306	529	7 048	2 406
19.	Nusa Tenggara Timur	203	126	128	74	1 368	930	309	274	2 008	1 404
20.	Kalimantan Barat	156	104	135	114	2 157	1 194	338	400	2 786	1 812
21.	Kalimantan Tengah	185	146	97	64	1 031	615	215	204	1 528	1 029
22.	Kalimantan Selatan	311	157	204	89	2 526	914	276	188	3 317	1 348
23.	Kalimantan Timur	320	196	412	265	3 937	1 508	510	421	5 179	2 390
24.	Kalimantan Utara	33	22	23	15	581	327	116	133	753	497
25.	Sulawesi Utara	205	182	262	138	2 056	955	250	185	2 773	1 460
26.	Sulawesi Tengah	154	127	64	34	1 047	737	225	345	1 490	1 243
27.	Sulawesi Selatan	566	389	587	335	3 637	1 745	409	364	5 199	2 833
28.	Sulawesi Tenggara	245	158	91	49	1 156	869	121	155	1 613	1 231
29.	Gorontalo	40	55	34	33	394	202	66	49	534	339
30.	Sulawesi Barat	49	36	17	12	348	191	83	109	497	348
31.	Maluku	72	67	61	33	838	549	89	96	1 060	745
32.	Maluku Utara	56	31	22	14	519	366	56	97	653	508
33.	Papua Barat	97	103	43	36	977	428	97	55	1 214	622
34.	Papua	193	101	86	48	1 731	742	136	74	2 146	965
Indonesia		20 244	12 236	40 837	18 518	148 660	55 426	24 784	12 364	234 525	98 544

Catatan / Note - L / M = Laki-Laki / Male

- P / F = Perempuan / Female

Tabel 1.6: Banyaknya Pekerja pada Usaha Akomodasi Dirinci menurut Provinsi, Pendidikan, dan Jenis Kejuruan, Tahun 2015

Table 1.6: Number of Workers of Accommodation Establishments by Provinces, Education, and Kind of Vocational, 2015

Provinsi/Province	Pendidikan/Education								Hotel Bintang dan Akomodasi Lainnya Star Hotel and Other Accommodation	
	Universitas/ University		Diploma I / II / III		SLTA / Senior High School		≤ SLTP / Junior High School		Jumlah/Total	
	KP/TV	Lainnya/ Others	KP/TV	Lainnya/ Others	KP/TV	Lainnya/ Others	Lainnya/ Others	KP/TV	Lainnya/ Others	
	(1)	(2)	(3)	(4)	(5)	(6)	(7)	(8)	(9)	(10)
01. Aceh	17	283	25	122	111	1 869	257	153	2 531	
02. Sumatera Utara	289	973	690	981	1 163	8 421	1 137	2 142	11 512	
03. Sumatera Barat	110	444	232	278	723	2 205	328	1 065	3 255	
04. Riau	77	329	326	234	691	3 809	437	1 094	4 809	
05. Jambi	16	193	40	88	324	1 787	250	380	2 318	
06. Sumatera Selatan	99	523	455	315	450	3 623	523	1 004	4 984	
07. Bengkulu	31	168	21	54	174	702	113	226	1 037	
08. Lampung	35	273	201	229	258	1 831	539	494	2 872	
09. Kep. Bangka Belitung	34	178	60	143	310	1 366	176	404	1 863	
10. Kep. Riau	136	533	2 388	559	1 164	5 780	931	3 688	7 803	
11. DKI Jakarta	2 393	2 934	6 292	3 265	7 747	18 167	1 178	16 432	25 544	
12. Jawa Barat	881	2 149	4 422	2 536	4 282	18 977	6 497	9 585	30 159	
13. Jawa Tengah	319	1 717	2 453	1 504	1 886	10 263	4 139	4 658	17 623	
14. DI Yogyakarta	237	1 155	1 581	1 142	1 157	5 719	1 850	2 975	9 866	
15. Jawa Timur	482	2 337	2 326	1 399	3 454	13 585	4 646	6 262	21 967	
16. Banten	198	585	584	364	976	3 065	1 231	1 758	5 245	
17. Bali	3 165	3 680	14 913	4 455	13 845	21 689	4 636	31 923	34 460	
18. Nusa Tenggara Barat	120	502	781	278	1 274	4 664	1 835	2 175	7 279	
19. Nusa Tenggara Timur	70	259	103	99	743	1 555	583	916	2 496	
20. Kalimantan Barat	26	234	57	192	311	3 040	738	394	4 204	
21. Kalimantan Tengah	60	271	94	67	118	1 528	419	272	2 285	
22. Kalimantan Selatan	69	399	102	191	689	2 751	464	860	3 805	
23. Kalimantan Timur	84	432	325	352	969	4 476	931	1 378	6 191	
24. Kalimantan Utara	4	51	13	25	41	867	249	58	1 192	
25. Sulawesi Utara	75	312	194	206	533	2 478	435	802	3 431	
26. Sulawesi Tengah	6	275	23	75	195	1 589	570	224	2 509	
27. Sulawesi Selatan	126	829	690	232	1 026	4 356	773	1 842	6 190	
28. Sulawesi Tenggara	53	350	57	83	303	1 722	276	413	2 431	
29. Gorontalo	20	75	21	46	96	500	115	137	736	
30. Sulawesi Barat	3	82	5	24	51	488	192	59	786	
31. Maluku	17	122	45	49	76	1 311	185	138	1 667	
32. Maluku Utara	11	76	14	22	30	855	153	55	1 106	
33. Papua Barat	26	174	39	40	155	1 250	152	220	1 616	
34. Papua	55	239	74	60	235	2 238	210	364	2 747	
Indonesia	9 344	23 136	39 646	19 709	45 560	158 526	37 148	94 550	238 519	

Catatan / Note : - KP = Kejuruan Pariwisata
- TV = Tourism Vocational

Tabel 1.7: Banyaknya Pekerja pada Usaha Akomodasi yang Menamatkan Pendidikan Kejuruan Pariwisata, Dirinci menurut Provinsi, Pendidikan, dan Jenis Kelamin, Tahun 2015

Table 1.7: Number of Workers of Accommodation Establishments Who Attained Vocational School of Tourism by Province, Education, and Workers Sex, 2015

Provinsi/Province	Pendidikan/Education						Jumlah/Total	
	Universitas/ University		Diploma I / II / III		SLTA / Senior High School		L/M	P/F
	L/M	P/F	L/M	P/F	L/M	P/F		
	(1)	(2)	(3)	(4)	(5)	(6)	(7)	(10)
01. Aceh	7	10	16	9	69	42	92	61
02. Sumatera Utara	170	119	416	274	697	466	1 283	859
03. Sumatera Barat	60	50	162	70	517	206	739	326
04. Riau	50	27	219	107	451	240	720	374
05. Jambi	9	7	26	14	210	114	245	135
06. Sumatera Selatan	62	37	299	156	280	170	641	363
07. Bengkulu	20	11	15	6	90	84	125	101
08. Lampung	26	9	149	52	180	78	355	139
09. Kep. Bangka Belitung	22	12	43	17	185	125	250	154
10. Kep. Riau	91	45	1 864	524	813	351	2 768	920
11. DKI Jakarta	1 560	833	4 428	1 864	5 486	2 261	11 474	4 958
12. Jawa Barat	562	319	3 206	1 216	3 128	1 154	6 896	2 689
13. Jawa Tengah	226	93	1 775	678	1 272	614	3 273	1 385
14. DI Yogyakarta	154	83	1 094	487	709	448	1 957	1 018
15. Jawa Timur	276	206	1 631	695	2 296	1 158	4 203	2 059
16. Banten	125	73	415	169	707	269	1 247	511
17. Bali	2 134	1 031	10 602	4 311	9 539	4 306	22 275	9 648
18. Nusa Tenggara Barat	95	25	625	156	901	373	1 621	554
19. Nusa Tenggara Timur	45	25	63	40	430	313	538	378
20. Kalimantan Barat	14	12	33	24	187	124	234	160
21. Kalimantan Tengah	29	31	60	34	66	52	155	117
22. Kalimantan Selatan	49	20	71	31	454	235	574	286
23. Kalimantan Timur	57	27	202	123	619	350	878	500
24. Kalimantan Utara	2	2	8	5	20	21	30	28
25. Sulawesi Utara	45	30	128	66	335	198	508	294
26. Sulawesi Tengah	3	3	17	6	111	84	131	93
27. Sulawesi Selatan	85	41	455	235	623	403	1 163	679
28. Sulawesi Tenggara	28	25	33	24	115	188	176	237
29. Gorontalo	5	15	10	11	56	40	71	66
30. Sulawesi Barat	2	1	3	2	32	19	37	22
31. Maluku	7	10	26	19	40	36	73	65
32. Maluku Utara	9	2	8	6	16	14	33	22
33. Papua Barat	15	11	22	17	95	60	132	88
34. Papua	34	21	51	23	134	101	219	145
Indonesia	6 078	3 266	28 175	11 471	30 863	14 697	65 116	29 434

Catatan / Note : - L / M = Laki-Laki / Male

- P / F = Perempuan / Female

Tabel 1.8: Banyaknya Pekerja pada Usaha Akomodasi yang Menamatkan Pendidikan Bukan Kejuruan Pariwisata Dirinci Menurut Provinsi, Pendidikan, dan Jenis Kelamin, Tahun 2015

Table 1.8: Number of Workers of Accommodation Establishments Who Attained Other Than Tourism Vocational School by Province, Education, and Workers Sex, 2015

Provinsi/Province	Hotel Bintang dan Akomodasi Lainnya Star Hotel and Other Accommodation									
	Pendidikan/ Education								Jumlah/Total	
	Universitas/ University		Diploma I / II / III		SLTA / Senior High School		≤ SLTP / Junior High School			
	L/M	P/F	L/M	P/F	L/M	P/F	L/M	P/F	L/M	P/F
(1)	(2)	(3)	(4)	(5)	(6)	(7)	(8)	(9)	(10)	(11)
01. Aceh	191	92	53	69	1 336	533	127	130	1 707	824
02. Sumatera Utara	604	369	594	387	5 626	2 795	675	462	7 499	4 013
03. Sumatera Barat	253	191	185	93	1 713	492	167	161	2 318	937
04. Riau	210	119	155	79	2 810	999	275	162	3 450	1 359
05. Jambi	113	80	52	36	1 248	539	147	103	1 560	758
06. Sumatera Selatan	328	195	177	138	2 498	1 125	293	230	3 296	1 688
07. Bengkulu	99	69	34	20	451	251	63	50	647	390
08. Lampung	169	104	125	104	1 347	484	334	205	1 975	897
09. Kep. Bangka Belitung	108	70	75	68	887	479	86	90	1 156	707
10. Kep. Riau	353	180	341	218	4 305	1 475	663	268	5 662	2 141
11. DKI Jakarta	1 860	1 074	2 194	1 071	14 399	3 768	941	237	19 394	6 150
12. Jawa Barat	1 400	749	1 689	847	15 647	3 330	5 246	1 251	23 982	6 177
13. Jawa Tengah	980	737	963	541	8 186	2 077	3 094	1 045	13 223	4 400
14. DI Yogyakarta	678	477	654	488	4 453	1 266	1 091	759	6 876	2 990
15. Jawa Timur	1 332	1 005	883	516	10 246	3 339	3 041	1 605	15 502	6 465
16. Banten	382	203	239	125	2 449	616	938	293	4 008	1 237
17. Bali	2 320	1 360	2 984	1 471	15 624	6 065	3 001	1 635	23 929	10 531
18. Nusa Tenggara Barat	330	172	189	89	3 602	1 062	1 306	529	5 427	1 852
19. Nusa Tenggara Timur	158	101	65	34	938	617	309	274	1 470	1 026
20. Kalimantan Barat	142	92	102	90	1 970	1 070	338	400	2 552	1 652
21. Kalimantan Tengah	156	115	37	30	965	563	215	204	1 373	912
22. Kalimantan Selatan	262	137	133	58	2 072	679	276	188	2 743	1 062
23. Kalimantan Timur	263	169	210	142	3 318	1 158	510	421	4 301	1 890
24. Kalimantan Utara	31	20	15	10	561	306	116	133	723	469
25. Sulawesi Utara	160	152	134	72	1 721	757	250	185	2 265	1 166
26. Sulawesi Tengah	151	124	47	28	936	653	225	345	1 359	1 150
27. Sulawesi Selatan	481	348	132	100	3 014	1 342	409	364	4 036	2 154
28. Sulawesi Tenggara	217	133	58	25	1 041	681	121	155	1 437	994
29. Gorontalo	35	40	24	22	338	162	66	49	463	273
30. Sulawesi Barat	47	35	14	10	316	172	83	109	460	326
31. Maluku	65	57	35	14	798	513	89	96	987	680
32. Maluku Utara	47	29	14	8	503	352	56	97	620	486
33. Papua Barat	82	92	21	19	882	368	97	55	1 082	534
34. Papua	159	80	35	25	1 597	641	136	74	1 927	820
Indonesia	14 166	8 970	12 662	7 047	117 797	40 729	24 784	12 364	169 409	69 110

Catatan / Note : - L / M = Laki-laki / Male

- P / F = Perempuan / Female

Tabel 1.9: Banyaknya Pekerja pada Usaha Akomodasi Dirinci menurut Provinsi, Kewarganegaraan, Status Pekerja, dan Jenis Kelamin, Tahun 2015

Table 1.9: Number of Workers of Accommodation Establishments by Province, Nationality, Workers Status, and Sex, 2015

Provinsi/Province	Kewarganegaraan Pekerja/Nationality of Workers										Hotel Bintang dan Akomodasi Lainnya Star Hotel and Other Accommodation	
	Status Pekerja WNI/ Indonesian Workers Status						Pekerja WNA/Foreign Worker		Jumlah/Total			
	Dibayar/Paid				Tidak Dibayar/Unpaid							
	Tetap/Permanent		Kontrak/Tidak Tetap/Part Time									
	L / M	P / F	L / M	P / F	L / M	P / F	L / M	P / F	L / M	P / F		
(1)	(2)	(3)	(4)	(5)	(6)	(7)	(8)	(9)	(10)	(11)		
01. Aceh	934	556	720	210	144	119	1	-	1 799	885		
02. Sumatera Utara	6 027	3 251	2 414	1 364	317	257	24	-	8 782	4 872		
03. Sumatera Barat	1 817	725	1 097	421	141	117	2	-	3 057	1 263		
04. Riau	1 947	863	2 135	790	82	78	6	2	4 170	1 733		
05. Jambi	1 016	483	749	380	40	30	-	-	1 805	893		
06. Sumatera Selatan	1 888	973	1 954	983	94	95	1	-	3 937	2 051		
07. Bengkulu	523	316	161	97	88	78	-	-	772	491		
08. Lampung	1 566	730	688	249	75	57	1	-	2 330	1 036		
09. Kep. Bangka Belitung	711	478	665	349	29	33	1	1	1 406	861		
10. Kep. Riau	4 723	1 648	3 550	1 290	76	59	81	64	8 430	3 061		
11. DKI Jakarta	22 339	7 925	8 345	3 142	30	13	154	28	30 868	11 108		
12. Jawa Barat	19 659	5 061	10 799	3 442	384	336	36	27	30 878	8 866		
13. Jawa Tengah	10 450	3 261	5 521	2 101	516	422	9	1	16 496	5 785		
14. DI Yogyakarta	5 492	2 096	2 762	1 294	572	618	7	-	8 833	4 008		
15. Jawa Timur	12 289	4 767	6 163	2 663	1 234	1 091	19	3	19 705	8 524		
16. Banten	3 442	1 011	1 722	655	88	82	3	-	5 255	1 748		
17. Bali	33 449	14 669	11 814	4 954	639	361	302	195	46 204	20 179		
18. Nusa Tenggara Barat	5 262	1 731	1 562	514	179	131	45	30	7 048	2 406		
19. Nusa Tenggara Timur	1 253	842	597	397	151	164	7	1	2 008	1 404		
20. Kalimantan Barat	1 353	962	1 224	637	209	213	-	-	2 786	1 812		
21. Kalimantan Tengah	961	574	358	232	207	222	2	1	1 528	1 029		
22. Kalimantan Selatan	1 567	704	1 609	527	140	117	1	-	3 317	1 348		
23. Kalimantan Timur	3 301	1 433	1 617	672	258	284	3	1	5 179	2 390		
24. Kalimantan Utara	514	359	168	77	71	61	-	-	753	497		
25. Sulawesi Utara	2 019	1 024	686	369	53	60	15	7	2 773	1 460		
26. Sulawesi Tengah	775	667	439	262	274	312	2	2	1 490	1 243		
27. Sulawesi Selatan	3 100	1 733	1 870	874	215	226	14	-	5 199	2 833		
28. Sulawesi Tenggara	1 053	680	330	308	228	243	2	-	1 613	1 231		
29. Gorontalo	356	238	144	48	34	53	-	-	534	339		
30. Sulawesi Barat	238	183	172	70	87	95	-	-	497	348		
31. Maluku	751	496	246	159	62	89	1	1	1 060	745		
32. Maluku Utara	389	304	174	105	90	99	-	-	653	508		
33. Papua Barat	690	359	489	216	35	47	-	-	1 214	622		
34. Papua	1 548	669	569	282	25	14	4	-	2 146	965		
Indonesia	153 402	61 771	73 513	30 133	6 867	6 276	743	364	234 525	98 544		

Catatan / Note : - L / = Laki-Laki / Male

- P / = Perempuan / Female

Tabel 1.10: Banyaknya Usaha Akomodasi Dirinci menurut Provinsi dan Bentuk Badan Hukum, Tahun 2015

Table 1.10: Number of Accommodation Establishments by Province and Legal Status, 2015

Provinsi/Province	Berbadan Hukum/Legal Status					Tidak Berbadan Hukum/ Without Legal Status	Jumlah/ Total
	PT / PT (PERSERO) / PERUM	CV/ Firma	Koperasi	Yayasan			
	(2)	(3)	(4)	(5)	(6)		
01. Aceh	37	71	9	5	218	340	
02. Sumatera Utara	123	72	1	3	630	829	
03. Sumatera Barat	66	51	2	3	222	344	
04. Riau	85	39	2	2	230	358	
05. Jambi	37	21	1	-	125	184	
06. Sumatera Selatan	68	32	7	5	229	341	
07. Bengkulu	18	18	-	-	119	155	
08. Lampung	32	21	3	5	177	238	
09. Kep. Bangka Belitung	45	22	4	1	61	133	
10. Kep. Riau	180	48	1	1	145	375	
11. DKI Jakarta	306	15	-	5	114	440	
12. Jawa Barat	460	191	23	15	1 029	1 718	
13. Jawa Tengah	248	106	14	13	1 152	1 533	
14. DI Yogyakarta	120	37	3	4	1 001	1 165	
15. Jawa Timur	283	144	17	12	1 778	2 234	
16. Banten	81	23	8	3	196	311	
17. Bali	600	95	7	9	1 368	2 079	
18. Nusa Tenggara Barat	118	35	2	7	580	742	
19. Nusa Tenggara Timur	42	37	-	2	253	334	
20. Kalimantan Barat	50	37	4	2	307	400	
21. Kalimantan Tengah	16	41	-	3	318	378	
22. Kalimantan Selatan	55	27	1	2	231	316	
23. Kalimantan Timur	87	46	1	2	413	549	
24. Kalimantan Utara	11	9	-	-	114	134	
25. Sulawesi Utara	69	38	4	3	122	236	
26. Sulawesi Tengah	18	32	1	2	421	474	
27. Sulawesi Selatan	118	72	1	7	440	638	
28. Sulawesi Tenggara	28	24	2	2	381	437	
29. Gorontalo	14	11	-	-	71	96	
30. Sulawesi Barat	9	19	1	3	114	146	
31. Maluku	30	24	-	-	149	203	
32. Maluku Utara	2	17	1	4	174	198	
33. Papua Barat	29	22	1	-	65	117	
34. Papua	51	54	1	1	71	178	
Indonesia	3 536	1 551	122	126	13 018	18 353	

Tabel 1.11: Distribusi Usaha Akomodasi Dirinci menurut Provinsi dan Sarana Promosi yang Digunakan, Tahun 2015

Table 1.11: Distribution of Accommodation Establishments by Province and Kind of Promotion, 2015

Provinsi/Province	Jenis Promosi yang Digunakan/Kind of Promotion					
	TV/Radio	Internet	Surat Kabar/Majalah/ News Paper/ Magazine	Spanduk/ Billboard/ Banner/ Billboard	Brosur/Leaflet/ Brochure/ Leaflet	Lainnya/ Others
	(1)	(2)	(3)	(4)	(5)	(6)
01. Aceh	4,41	12,06	5,00	26,76	15,29	56,76
02. Sumatera Utara	3,74	10,74	6,51	16,16	19,42	72,62
03. Sumatera Barat	10,17	20,93	11,34	31,69	27,03	53,20
04. Riau	4,47	6,15	9,78	22,35	12,29	66,48
05. Jambi	4,89	4,35	17,39	17,93	11,96	60,87
06. Sumatera Selatan	4,99	11,44	12,61	21,99	24,93	56,60
07. Bengkulu	8,39	10,32	10,97	18,71	20,00	68,39
08. Lampung	4,62	12,61	10,50	19,33	22,27	53,36
09. Kep. Bangka Belitung	6,02	20,30	33,08	18,05	33,83	39,10
10. Kep. Riau	5,87	15,47	9,07	17,60	22,40	56,53
11. DKI Jakarta	7,27	36,36	20,00	26,36	40,68	34,32
12. Jawa Barat	6,69	20,14	12,34	34,40	38,30	49,83
13. Jawa Tengah	5,81	14,48	7,57	40,38	25,77	57,73
14. DI Yogyakarta	3,69	17,08	7,30	19,83	23,86	75,02
15. Jawa Timur	4,16	11,24	4,61	20,90	17,99	72,65
16. Banten	6,11	16,72	9,00	22,19	29,90	64,31
17. Bali	2,41	49,30	7,31	13,23	39,01	46,85
18. Nusa Tenggara Barat	2,56	37,74	5,26	14,29	21,83	62,13
19. Nusa Tenggara Timur	3,29	17,37	11,68	21,56	17,37	62,57
20. Kalimantan Barat	2,75	4,75	9,50	15,50	12,75	75,25
21. Kalimantan Tengah	2,65	4,23	7,41	22,75	6,08	70,37
22. Kalimantan Selatan	3,48	9,81	9,81	25,63	16,14	65,51
23. Kalimantan Timur	4,19	8,01	6,92	24,04	15,66	64,66
24. Kalimantan Utara	2,24	4,48	3,73	25,37	15,67	59,70
25. Sulawesi Utara	6,36	26,69	16,53	20,34	22,46	50,42
26. Sulawesi Tengah	2,53	5,70	4,85	29,54	8,65	64,56
27. Sulawesi Selatan	5,33	10,19	9,25	25,24	20,22	64,11
28. Sulawesi Tenggara	2,29	4,12	13,04	24,03	10,53	66,59
29. Gorontalo	7,29	12,50	13,54	33,33	25,00	38,54
30. Sulawesi Barat	-	2,05	0,68	46,58	10,27	62,33
31. Maluku	1,48	10,34	10,84	13,30	16,26	67,49
32. Maluku Utara	0,51	1,52	7,07	32,83	3,54	63,13
33. Papua Barat	11,11	16,24	16,24	15,38	22,22	52,14
34. Papua	4,49	8,43	16,85	12,92	16,29	52,25
Indonesia	4,41	18,29	8,82	23,51	23,65	60,64

Tabel 1.12: Banyaknya Ruang Sidang pada Usaha Akomodasi Dirinci menurut Provinsi dan Kapasitas Tempat Duduk, Tahun 2015

Table 1.12: *Number of Meeting/Function Rooms of Accommodation Establishments by Province and Seat Capacity, 2015*

Provinsi/Province	Kapasitas/ Capacity						Jumlah/ Total
	≤49	50 - 99	100 - 249	250 - 499	500 - 999	≥1000	
	(1)	(2)	(3)	(4)	(5)	(6)	
01. Aceh	167	145	50	11	3	-	376
02. Sumatera Utara	177	253	128	53	18	14	643
03. Sumatera Barat	105	99	48	16	8	3	279
04. Riau	178	145	59	31	20	13	446
05. Jambi	112	123	36	5	6	6	288
06. Sumatera Selatan	102	87	56	19	15	4	283
07. Bengkulu	43	27	33	5	1	3	112
08. Lampung	54	101	97	13	12	2	279
09. Kep. Bangka Belitung	71	41	26	11	5	2	156
10. Kep. Riau	121	101	91	340	22	10	685
11. DKI Jakarta	650	340	185	57	47	41	1 320
12. Jawa Barat	1 026	676	418	103	69	30	2 322
13. Jawa Tengah	503	375	197	72	52	23	1 222
14. DI Yogyakarta	366	250	91	21	9	10	747
15. Jawa Timur	495	453	247	84	51	28	1 358
16. Banten	263	86	58	17	12	8	444
17. Bali	412	260	201	80	45	34	1 032
18. Nusa Tenggara Barat	91	78	38	18	3	1	229
19. Nusa Tenggara Timur	68	86	58	21	6	1	240
20. Kalimantan Barat	71	123	125	83	26	22	450
21. Kalimantan Tengah	58	48	22	6	1	2	137
22. Kalimantan Selatan	82	61	45	12	5	8	213
23. Kalimantan Timur	139	130	64	28	13	7	381
24. Kalimantan Utara	20	17	7	5	-	1	50
25. Sulawesi Utara	68	51	45	18	14	5	201
26. Sulawesi Tengah	66	46	48	10	9	4	183
27. Sulawesi Selatan	184	252	110	83	63	8	700
28. Sulawesi Tenggara	55	75	48	14	4	4	200
29. Gorontalo	31	27	11	6	1	-	76
30. Sulawesi Barat	21	25	17	1	4	-	68
31. Maluku	54	34	16	3	2	-	109
32. Maluku Utara	22	36	14	5	2	1	80
33. Papua Barat	52	28	27	12	2	-	121
34. Papua	72	36	32	15	1	-	156
Indonesia	5 999	4 715	2 748	1 278	551	295	15 586

Tabel 1.13: Banyaknya Konferensi yang Diselenggarakan di Usaha Akomodasi Dirinci menurut Provinsi dan Kapasitas Tempat Duduk Ruang Sidang, Tahun 2015

Table 1.13: Number of Conferenced Held in Accommodation Establishments by Province and Seat Capacity, 2015

PROVINSI / PROVINCE	Kapasitas/ Capacity						Jumlah/
	≤ 49	50 - 99	100 - 249	250 - 499	500 - 999	≥ 1000	Total
	(1)	(2)	(3)	(4)	(5)	(6)	(7)
01. Aceh	1 258	1 632	632	148	603	-	4 273
02. Sumatera Utara	2 279	2 810	1 969	779	172	242	8 251
03. Sumatera Barat	1 422	1 913	1 386	537	250	20	5 528
04. Riau	2 671	2 628	1 583	252	112	23	7 269
05. Jambi	264	602	247	36	24	45	1 218
06. Sumatera Selatan	834	1 057	627	345	162	11	3 036
07. Bengkulu	185	632	520	95	4	1	1 437
08. Lampung	895	1 103	864	99	78	4	3 043
09. Kep. Bangka Belitung	1 381	1 076	355	455	43	11	3 321
10. Kep. Riau	1 878	2 103	1 926	1 384	366	98	7 755
11. DKI Jakarta	21 905	8 817	6 409	3 092	2 432	752	43 407
12. Jawa Barat	14 192	10 798	7 509	2 901	1 598	69	37 067
13. Jawa Tengah	5 506	5 342	3 937	1 571	417	76	16 849
14. DI Yogyakarta	5 500	3 267	2 467	578	43	49	11 904
15. Jawa Timur	7 287	6 361	4 068	1 226	816	325	20 083
16. Banten	2 801	1 512	817	59	172	108	5 469
17. Bali	2 247	2 028	1 276	772	1 004	53	7 380
18. Nusa Tenggara Barat	1 603	1 032	1 036	121	2	-	3 794
19. Nusa Tenggara Timur	497	736	471	183	30	5	1 922
20. Kalimantan Barat	890	916	721	366	260	3	3 156
21. Kalimantan Tengah	350	542	343	83	30	3	1 351
22. Kalimantan Selatan	1 299	772	891	109	88	17	3 176
23. Kalimantan Timur	2 217	1 763	1 209	489	50	49	5 777
24. Kalimantan Utara	150	197	115	41	-	-	503
25. Sulawesi Utara	718	471	593	318	43	132	2 275
26. Sulawesi Tengah	529	827	766	302	275	53	2 752
27. Sulawesi Selatan	2 204	1 590	2 254	574	865	62	7 549
28. Sulawesi Tenggara	128	473	331	94	6	35	1 067
29. Gorontalo	320	688	401	190	-	-	1 599
30. Sulawesi Barat	368	497	388	17	35	-	1 305
31. Maluku	117	121	212	25	1	-	476
32. Maluku Utara	310	211	276	77	3	2	879
33. Papua Barat	685	762	647	249	119	-	2 462
34. Papua	316	86	320	146	-	-	868
INDONESIA	85 206	65 365	47 566	17 713	10 103	2 248	228 201

Tabel 2.1: Beberapa Indikator Statistik pada Usaha Akomodasi Dirinci menurut Provinsi, Tahun 2015

Table 2.1: Selected Statistic Indicators of Accommodation Establishments by Province, 2015

Provinsi/Province	Banyaknya/ Number of			Rata-rata Pekerja per/ Average Worker per		Rata-rata Tamu per Hari/ Average Guests per Day		
	Usaha/ Establish- ment	Kamar/ Room	Tempat Tidur/Bed	Usaha/ Establish- ment	Kamar/ Room	Indonesia	Asing/ Foreign	Jumlah/ Total
01. Aceh	17	1 278	2 137	53,3	0,7	542	96	638
02. Sumatera Utara	111	9 988	15 448	79,3	0,9	4 335	674	5 009
03. Sumatera Barat	60	3 611	5 924	45,5	0,8	1 819	142	1 961
04. Riau	55	4 912	7 481	66,6	0,7	2 256	81	2 337
05. Jambi	29	1 973	2 727	55,4	0,8	700	16	716
06. Sumatera Selatan	61	4 506	6 443	59,4	0,8	3 097	114	3 211
07. Bengkulu	8	410	663	49,6	1,0	179	-	179
08. Lampung	10	962	1 413	101,3	1,1	458	33	491
09. Kep. Bangka Belitung	32	2 009	2 934	47,5	0,8	1 136	15	1 151
10. Kep. Riau	88	10 994	15 494	104,5	0,8	3 110	2 917	6 027
11. DKI Jakarta	228	39 011	53 999	164,7	1,0	18 917	5 391	24 308
12. Jawa Barat	283	26 303	42 181	78,1	0,8	15 340	1 952	17 292
13. Jawa Tengah	204	16 202	25 353	58,5	0,7	10 657	407	11 064
14. DI Yogyakarta	89	8 763	13 709	80,3	0,8	5 262	852	6 114
15. Jawa Timur	143	15 790	23 902	95,7	0,9	9 553	1 363	10 916
16. Banten	54	5 684	8 341	89,5	0,9	3 197	594	3 791
17. Bali	281	31 596	44 657	150,3	1,3	6 009	16 414	22 423
18. Nusa Tenggara Barat	63	3 996	5 860	72,3	1,1	1 206	557	1 763
19. Nusa Tenggara Timur	21	1 293	2 327	52,0	0,8	414	49	463
20. Kalimantan Barat	31	2 983	4 151	79,5	0,8	1 863	69	1 932
21. Kalimantan Tengah	8	699	1 049	92,8	1,1	505	23	528
22. Kalimantan Selatan	48	3 335	4 939	63,0	0,9	1 663	32	1 695
23. Kalimantan Timur	49	5 398	8 152	95,0	0,9	3 021	185	3 206
24. Kalimantan Utara	7	373	600	61,3	1,2	228	8	236
25. Sulawesi Utara	29	2 757	4 192	81,7	0,9	2 084	52	2 136
26. Sulawesi Tengah	8	742	1 037	86,6	0,9	344	3	347
27. Sulawesi Selatan	78	5 392	7 631	56,4	0,8	3 484	135	3 619
28. Sulawesi Tenggara	19	1 326	1 862	52,6	0,8	430	17	447
29. Gorontalo	8	470	758	41,6	0,7	118	6	124
30. Sulawesi Barat	7	364	579	39,9	0,8	164	-	164
31. Maluku	23	1 176	1 698	38,8	0,8	261	14	275
32. Maluku Utara	3	318	523	98,7	0,9	73	-	73
33. Papua Barat	15	1 009	1 591	56,7	0,8	376	18	394
34. Papua	27	1 851	2 835	62,3	0,9	584	22	606
Indonesia	2 197	217 474	322 590	92,3	0,9	103 385	32 251	135 636

Tabel 2.2: Banyaknya Pekerja Usaha Akomodasi Dirinci menurut Provinsi dan Jenis Pekerjaan, Tahun 2015

Table 2.2: Number of Workers of Accommodation Establishments by Province and Kind of Job, 2015

Provinsi/Province	Jenis Pekerjaan/Kind of Job							Hotel Bintang
	Direktur/ General Manager	Asisten Manager/ Assistant Manager	Penyelia/ Supervisor	Teknis/ Technical	Administrasi/ Administration	Lainnya/ Others	Jumlah/ Total	Star Hotel
(1)	(2)	(3)	(4)	(5)	(6)	(7)	(8)	(9)
01. Aceh	14	34	21	82	430	76	249	906
02. Sumatera Utara	86	315	196	1 067	3 027	968	3 145	8 804
03. Sumatera Barat	57	121	88	282	1 246	281	652	2 727
04. Riau	47	191	96	384	2 090	277	579	3 664
05. Jambi	28	67	34	105	770	157	445	1 606
06. Sumatera Selatan	55	160	100	382	1 497	411	1 021	3 626
07. Bengkulu	9	33	20	31	165	35	104	397
08. Lampung	11	47	42	85	307	96	425	1 013
09. Kep. Bangka Belitung	31	74	22	164	832	121	277	1 521
10. Kep. Riau	920	405	351	829	3 337	606	2 746	9 194
11. DKI Jakarta	385	1 849	1 592	4 447	12 166	2 777	14 345	37 561
12. Jawa Barat	296	1 177	756	2 476	8 661	1 754	6 981	22 101
13. Jawa Tengah	204	682	377	1 212	5 073	979	3 411	11 938
14. DI Yogyakarta	94	405	367	964	2 962	729	1 629	7 150
15. Jawa Timur	168	696	491	1 571	4 913	980	4 865	13 684
16. Banten	65	279	159	627	1 546	517	1 641	4 834
17. Bali	383	2 260	2 012	6 500	20 663	2 847	7 559	42 224
18. Nusa Tenggara Barat	57	208	155	445	1 728	525	1 435	4 553
19. Nusa Tenggara Timur	22	48	45	97	568	74	238	1 092
20. Kalimantan Barat	27	102	72	172	1 424	228	441	2 466
21. Kalimantan Tengah	8	30	19	78	458	34	115	742
22. Kalimantan Selatan	46	134	48	294	1 463	344	693	3 022
23. Kalimantan Timur	47	218	181	446	1 998	453	1 313	4 656
24. Kalimantan Utara	7	15	3	45	180	23	156	429
25. Sulawesi Utara	29	135	82	303	1 074	194	553	2 370
26. Sulawesi Tengah	8	29	18	57	301	81	199	693
27. Sulawesi Selatan	77	206	146	692	1 305	505	1 470	4 401
28. Sulawesi Tenggara	17	44	22	100	522	59	236	1 000
29. Gorontalo	8	21	5	32	97	32	138	333
30. Sulawesi Barat	7	19	5	24	49	16	159	279
31. Maluku	17	51	19	72	316	123	294	892
32. Maluku Utara	2	11	5	43	133	53	49	296
33. Papua Barat	17	47	21	86	361	73	245	850
34. Papua	35	66	94	187	503	119	679	1 683
Indonesia	3 284	10 179	7 664	24 381	82 165	16 547	58 487	202 707

Tabel 2.3: Banyaknya Pekerja Berkewarganegaraan Indonesia pada Usaha Akomodasi yang Menamatkan Pendidikan Kejuruan Pariwisata Dirinci menurut Provinsi, Jenis Pekerjaan dan Jenis Kelamin, Tahun 2015

Table 2.3: Number of Indonesian Workers of Accommodation Establishments Who Attained Vocational School of Tourism by Province, Kind of Job, and Workers Sex, 2015

Provinsi/Province	Jenis Pekerjaan/Kind of Job							
	Direktur/ General Manager		Manager		Asisten Manager/ Assistant Manager		Penyelia/Supervisor	
	L / M	P / F	L / M	P / F	L / M	P / F	L / M	P / F
	(1)	(2)	(3)	(4)	(5)	(6)	(7)	(8)
01. Aceh	2	-	2	-	-	5	11	4
02. Sumatera Utara	12	4	81	15	52	24	259	126
03. Sumatera Barat	9	7	32	9	22	3	74	23
04. Riau	11	1	29	17	20	11	60	27
05. Jambi	5	-	10	1	-	3	16	10
06. Sumatera Selatan	7	2	41	9	16	6	58	36
07. Bengkulu	2	-	6	3	9	6	8	2
08. Lampung	4	-	10	-	9	-	20	-
09. Kep. Bangka Belitung	5	-	13	4	7	1	45	12
10. Kep. Riau	694	154	116	36	95	30	250	74
11. DKI Jakarta	101	23	607	244	593	220	1 705	491
12. Jawa Barat	79	19	368	123	254	92	739	254
13. Jawa Tengah	37	8	207	46	94	27	334	106
14. DI Yogyakarta	22	4	94	33	89	35	283	110
15. Jawa Timur	56	5	179	53	127	59	389	123
16. Banten	14	2	84	16	38	17	125	50
17. Bali	129	44	1 065	416	903	366	3 071	1 059
18. Nusa Tenggara Barat	17	5	90	14	63	10	189	43
19. Nusa Tenggara Timur	7	-	12	8	24	2	21	8
20. Kalimantan Barat	4	-	14	1	5	5	14	10
21. Kalimantan Tengah	2	-	8	5	5	2	16	10
22. Kalimantan Selatan	11	1	36	6	6	5	75	23
23. Kalimantan Timur	14	2	75	12	39	13	75	29
24. Kalimantan Utara	3	-	1	-	-	-	-	2
25. Sulawesi Utara	2	1	26	8	12	2	34	17
26. Sulawesi Tengah	2	-	15	1	6	1	21	-
27. Sulawesi Selatan	18	9	74	19	56	26	191	85
28. Sulawesi Tenggara	6	-	12	3	2	4	10	18
29. Gorontalo	-	1	4	1	1	-	1	-
30. Sulawesi Barat	1	-	10	1	2	1	3	1
31. Maluku	7	1	14	5	3	3	13	14
32. Maluku Utara	-	-	1	-	-	1	-	-
33. Papua Barat	4	3	17	1	4	2	8	9
34. Papua	8	-	14	2	14	4	29	9
Indonesia	1 295	296	3 367	1 112	2 570	986	8 147	2 785

Catatan / Note : - L / M = Laki-Laki / Male
 - P / F = Perempuan / Female

Tabel 2.3: (Lanjutan)

Table 2.3: (Continued)

Provinsi/Province	Jenis Pekerjaan/Kind of Job						Hotel Bintang Star Hotel	
	Teknis/ Technical		Administrasi/ Administration		Lainnya/ Others		Jumlah/Total	
	L / M	P / F	L / M	P / F	L / M	P / F	L / M	P / F
(1)	(10)	(11)	(12)	(13)	(14)	(15)	(16)	(17)
01. Aceh	19	12	7	-	17	7	58	28
02. Sumatera Utara	385	245	46	131	321	207	1 156	752
03. Sumatera Barat	346	132	39	46	120	30	642	250
04. Riau	419	196	22	16	80	64	641	332
05. Jambi	127	66	19	22	18	1	195	103
06. Sumatera Selatan	288	166	39	18	102	59	551	296
07. Bengkulu	49	42	6	5	12	1	92	59
08. Lampung	73	32	3	6	95	24	214	62
09. Kep. Bangka Belitung	118	76	16	11	13	6	217	110
10. Kep. Riau	885	238	90	88	498	219	2 628	839
11. DKI Jakarta	3 587	1 422	512	507	3 922	1 887	11 027	4 794
12. Jawa Barat	2 493	841	235	331	1 399	473	5 567	2 133
13. Jawa Tengah	1 233	482	103	155	695	279	2 703	1 103
14. DI Yogyakarta	780	393	94	106	288	111	1 650	792
15. Jawa Timur	1 068	515	186	194	924	468	2 929	1 417
16. Banten	435	144	57	57	394	185	1 147	471
17. Bali	7 958	3 137	837	812	2 161	638	16 124	6 472
18. Nusa Tenggara Barat	614	237	83	31	181	68	1 237	408
19. Nusa Tenggara Timur	176	107	8	29	43	19	291	173
20. Kalimantan Barat	147	83	5	16	18	16	207	131
21. Kalimantan Tengah	78	62	-	2	8	7	117	88
22. Kalimantan Selatan	343	166	12	17	35	45	518	263
23. Kalimantan Timur	293	220	36	31	256	117	788	424
24. Kalimantan Utara	7	6	-	1	-	-	11	9
25. Sulawesi Utara	200	74	40	43	50	42	364	187
26. Sulawesi Tengah	51	56	2	6	-	1	97	65
27. Sulawesi Selatan	281	162	70	89	299	155	989	545
28. Sulawesi Tenggara	57	154	1	-	12	1	100	180
29. Gorontalo	12	7	-	-	19	12	37	21
30. Sulawesi Barat	-	-	1	3	9	4	26	10
31. Maluku	11	21	8	5	7	3	63	52
32. Maluku Utara	4	1	-	-	-	-	5	2
33. Papua Barat	31	13	6	6	19	9	89	43
34. Papua	63	32	5	13	21	19	154	79
Indonesia	22 631	9 540	2 588	2 797	12 036	5 177	52 634	22 693

Catatan / Note : - L / M = Laki-Laki / Male

- P / F = Perempuan / Female

Tabel 2.4: Banyaknya Pekerja Berkewarganegaraan Indonesia pada Usaha Akomodasi yang Menamatkan Pendidikan Bukan Kejuruan Pariwisata Dirinci menurut Provinsi, Jenis Pekerjaan, dan Jenis Kelamin, Tahun 2015

Table 2.4: Number of Indonesian Workers of Accommodation Establishments Who Attained Other than Tourism Vocational School by Province, Kind of Job, and Workers Sex, 2015

Provinsi/Province	Jenis Pekerjaan/Kind of Job							
	Direktur/ General Manager		Manager		Asisten Manager/ Assistant Manager		Penyelia/Supervisor	
	L / M	P / F	L / M	P / F	L / M	P / F	L / M	P / F
	(1)	(2)	(3)	(4)	(5)	(6)	(7)	(8)
01. Aceh	10	2	23	9	13	3	45	22
02. Sumatera Utara	51	13	167	43	91	27	505	177
03. Sumatera Barat	33	7	54	26	56	7	154	31
04. Riau	27	7	97	45	44	20	237	60
05. Jambi	16	7	46	10	24	7	59	20
06. Sumatera Selatan	35	10	79	31	55	23	211	77
07. Bengkulu	4	3	13	11	3	2	11	10
08. Lampung	7	-	31	6	27	6	59	6
09. Kep. Bangka Belitung	22	2	36	21	10	4	77	30
10. Kep. Riau	39	13	175	56	176	43	386	118
11. DKI Jakarta	152	49	690	237	528	237	1.763	484
12. Jawa Barat	156	36	523	163	297	113	1.207	276
13. Jawa Tengah	109	44	307	120	186	70	588	184
14. DI Yogyakarta	50	15	190	84	163	80	419	152
15. Jawa Timur	77	23	334	123	201	101	814	243
16. Banten	39	7	132	47	66	38	366	86
17. Bali	69	27	472	195	481	217	1.637	659
18. Nusa Tenggara Barat	14	6	72	29	59	23	179	34
19. Nusa Tenggara Timur	11	1	22	6	11	8	51	17
20. Kalimantan Barat	21	2	58	29	46	16	114	34
21. Kalimantan Tengah	6	-	17	-	9	3	43	9
22. Kalimantan Selatan	26	7	74	18	19	18	170	26
23. Kalimantan Timur	24	5	100	31	95	34	263	79
24. Kalimantan Utara	4	-	10	4	2	1	35	8
25. Sulawesi Utara	17	5	67	31	46	22	209	43
26. Sulawesi Tengah	5	1	12	1	10	1	26	10
27. Sulawesi Selatan	24	21	79	33	41	23	316	100
28. Sulawesi Tenggara	10	1	18	10	12	4	55	17
29. Gorontalo	6	1	13	3	2	2	23	8
30. Sulawesi Barat	4	2	8	-	2	-	19	1
31. Maluku	8	1	24	6	8	5	26	19
32. Maluku Utara	2	-	7	3	3	1	33	10
33. Papua Barat	8	2	23	6	13	2	59	10
34. Papua	18	5	35	15	49	27	123	26
Indonesia	1 104	325	4 008	1 452	2 848	1 188	10 282	3 086

Catatan / Note : - L / M = Laki-Laki / Male

- P / F = Perempuan / Female

Tabel 2.4: (Lanjutan)

Table 2.4: (Continued)

Provinsi/Province	Jenis Pekerjaan/Kind of Job						Hotel Bintang Star Hotel	
	Teknis/ Technical		Administrasi/ Administration		Lainnya/ Others		Jumlah/Total	
	L / M	P / F	L / M	P / F	L / M	P / F	L / M	P / F
	(10)	(11)	(12)	(13)	(14)	(15)	(16)	(17)
01. Aceh	330	69	39	30	194	31	654	166
02. Sumatera Utara	1 748	648	408	383	1 774	837	4 744	2 128
03. Sumatera Barat	624	144	80	116	417	85	1 418	416
04. Riau	1 176	299	106	133	362	73	2 049	637
05. Jambi	394	183	44	72	319	107	902	406
06. Sumatera Selatan	821	222	196	158	581	279	1 978	800
07. Bengkulu	52	22	7	17	66	25	156	90
08. Lampung	149	53	45	42	242	64	560	177
09. Kep. Bangka Belitung	441	197	28	66	166	92	780	412
10. Kep. Riau	1 651	513	188	239	1 530	455	4 145	1 437
11. DKI Jakarta	5 573	1 563	948	810	6 564	1 960	16 218	5 340
12. Jawa Barat	4 433	861	657	531	4 143	943	11 416	2 923
13. Jawa Tengah	2 686	672	319	402	1 961	475	6 156	1 967
14. DI Yogyakarta	1 375	414	277	252	945	285	3 419	1 282
15. Jawa Timur	2 534	796	291	309	2 519	954	6 770	2 549
16. Banten	815	152	236	167	902	160	2 556	657
17. Bali	6 964	2 538	657	539	3 631	1 126	13 911	5 301
18. Nusa Tenggara Barat	691	185	254	157	1 019	167	2 288	601
19. Nusa Tenggara Timur	230	55	20	17	141	35	486	139
20. Kalimantan Barat	815	379	83	124	277	130	1 414	714
21. Kalimantan Tengah	200	118	8	24	80	20	363	174
22. Kalimantan Selatan	746	208	202	113	484	129	1 721	519
23. Kalimantan Timur	1 208	277	207	179	715	225	2 612	830
24. Kalimantan Utara	131	36	6	16	104	52	292	117
25. Sulawesi Utara	556	243	58	53	331	129	1 284	526
26. Sulawesi Tengah	112	82	44	29	150	48	359	172
27. Sulawesi Selatan	644	218	181	165	768	241	2 053	801
28. Sulawesi Tenggara	242	69	22	36	153	70	512	207
29. Gorontalo	57	21	11	21	84	23	196	79
30. Sulawesi Barat	29	20	2	10	110	36	174	69
31. Maluku	207	77	48	62	192	92	513	262
32. Maluku Utara	91	37	32	21	38	11	206	83
33. Papua Barat	239	78	16	45	167	50	525	193
34. Papua	277	131	47	54	521	118	1 070	376
Indonesia	38 241	11 580	5 767	5 392	31 650	9 527	93 900	32 550

Catatan / Note :- L / M = Laki-Laki / Male

- P / F = Perempuan / Female

Tabel 2.5: Banyaknya Pekerja pada Usaha Akomodasi Dirinci menurut Provinsi, Pendidikan, dan Jenis Kelamin, Tahun 2015

Table 2.5: Number of Workers of Accommodation Establishments by Province, Education, and Workers Sex, 2015

Provinsi/Province	Pendidikan/Education								Hotel Bintang Star Hotel	
	Universitas/ University		Diploma I / II / III		SLTA / Senior High School		≤ SLTP / Junior High School		Jumlah/Total	
	L/M	P/F	L/M	P/F	L/M	P/F	L/M	P/F	L/M	P/F
	(1)	(2)	(3)	(4)	(5)	(6)	(7)	(8)	(9)	(10)
01. Aceh	60	39	36	33	598	112	18	10	712	194
02. Sumatera Utara	608	378	911	572	4 240	1 873	165	57	5 924	2 880
03. Sumatera Barat	205	161	303	125	1 527	366	26	14	2 061	666
04. Riau	156	97	314	158	2 175	701	50	13	2 695	969
05. Jambi	66	45	54	38	951	412	26	14	1 097	509
06. Sumatera Selatan	249	159	392	218	1 817	688	72	31	2 530	1 096
07. Bengkulu	39	34	36	15	165	98	8	2	248	149
08. Lampung	64	34	184	69	476	128	50	8	774	239
09. Kep. Bangka Belitung	98	62	102	73	768	361	30	27	998	523
10. Kep. Riau	378	188	2 132	703	4 048	1 343	296	106	6 854	2 340
11. DKI Jakarta	3 263	1 812	6 452	2 843	17 192	5 380	492	127	27 399	10 162
12. Jawa Barat	1 335	759	4 160	1 732	10 222	2 382	1 301	210	17 018	5 083
13. Jawa Tengah	828	569	2 362	968	4 948	1 413	729	121	8 867	3 071
14. DI Yogyakarta	555	399	1 505	794	2 783	839	233	42	5 076	2 074
15. Jawa Timur	979	799	2 114	982	6 057	2 092	568	93	9 718	3 966
16. Banten	403	214	610	275	2 323	595	370	44	3 706	1 128
17. Bali	3 364	1 765	10 802	4 393	14 766	5 258	1 358	518	30 290	11 934
18. Nusa Tenggara Barat	268	139	680	197	2 176	637	415	41	3 539	1 014
19. Nusa Tenggara Timur	79	49	79	31	555	220	67	12	780	312
20. Kalimantan Barat	69	71	100	90	1 418	650	34	34	1 621	845
21. Kalimantan Tengah	96	75	62	40	313	146	9	1	480	262
22. Kalimantan Selatan	229	113	169	67	1 793	587	49	15	2 240	782
23. Kalimantan Timur	218	127	345	219	2 754	895	85	13	3 402	1 254
24. Kalimantan Utara	3	2	7	4	262	98	31	22	303	126
25. Sulawesi Utara	146	119	241	112	1 219	453	50	30	1 656	714
26. Sulawesi Tengah	39	31	39	9	372	194	6	3	456	237
27. Sulawesi Selatan	311	186	508	276	2 157	845	79	39	3 055	1 346
28. Sulawesi Tenggara	86	50	47	24	447	301	33	12	613	387
29. Gorontalo	13	12	27	24	189	61	4	3	233	100
30. Sulawesi Barat	17	8	14	4	163	64	6	3	200	79
31. Maluku	44	36	49	26	456	236	28	17	577	315
32. Maluku Utara	14	8	14	4	173	63	10	10	211	85
33. Papua Barat	45	36	27	18	506	168	36	14	614	236
34. Papua	108	45	63	28	1 012	369	45	13	1 228	455
Indonesia	14 435	8 621	34 940	15 164	91 021	30 028	6 779	1 719	147 175	55 532

Catatan / Note : - L / M = Laki-Laki / Male

- P / F = Perempuan / Female

Tabel 2.6: Banyaknya Pekerja pada Usaha Akomodasi Dirinci menurut Provinsi, Pendidikan, dan Jenis Kejuruan, Tahun 2015

Table 2.6: Number of Workers of Accommodation Establishments by Provinces, Education, and Kind of Vocational, 2015

Provinsi/Province	Pendidikan/Education							Hotel Bintang Star Hotel		
	Universitas/ University		Diploma I / II / III		SLTA / Senior High School		≤ SLTP / Junior High School		Jumlah/Total	
	KP/TV	Lainnya / Others	KP/TV	Lainnya/ Others	KP/TV	Lainnya/ Others	KP/TV	Lainnya/ Others	KP/TV	Lainnya/ Others
	(1)	(2)	(3)	(4)	(5)	(6)	(7)	(8)	(9)	(10)
01. Aceh	10	89	18	51	58	652	28	86	820	
02. Sumatera Utara	250	736	636	847	1 027	5 086	222	1 913	6 891	
03. Sumatera Barat	86	280	195	233	611	1 282	40	892	1 835	
04. Riau	60	193	282	190	635	2 241	63	977	2 687	
05. Jambi	6	105	35	57	257	1 106	40	298	1 308	
06. Sumatera Selatan	88	320	366	244	394	2 111	103	848	2 778	
07. Bengkulu	17	56	14	37	120	143	10	151	246	
08. Lampung	15	83	129	124	132	472	58	276	737	
09. Kep. Bangka Belitung	24	136	54	121	249	880	57	327	1 194	
10. Kep. Riau	122	444	2 333	502	1 071	4 320	402	3 526	5 668	
11. DKI Jakarta	2 336	2 739	6 196	3 099	7 361	15 211	619	15 893	21 668	
12. Jawa Barat	724	1 370	3 869	2 023	3 164	9 440	1 511	7 757	14 344	
13. Jawa Tengah	240	1 157	2 192	1 138	1 376	4 985	850	3 808	8 130	
14. DI Yogyakarta	175	779	1 394	905	875	2 747	275	2 444	4 706	
15. Jawa Timur	320	1 458	1 945	1 151	2 091	6 058	661	4 356	9 328	
16. Banten	179	438	564	321	876	2 042	414	1 619	3 215	
17. Bali	2 637	2 492	11 664	3 531	8 497	11 527	1 876	22 798	19 426	
18. Nusa Tenggara Barat	93	314	678	199	876	1 937	456	1 647	2 906	
19. Nusa Tenggara Timur	42	86	49	61	373	402	79	464	628	
20. Kalimantan Barat	18	122	47	143	273	1 795	68	338	2 128	
21. Kalimantan Tengah	37	134	78	24	90	369	10	205	537	
22. Kalimantan Selatan	60	282	83	153	638	1 742	64	781	2 241	
23. Kalimantan Timur	66	279	294	270	852	2 797	98	1 212	3 444	
24. Kalimantan Utara	-	5	5	6	15	345	53	20	409	
25. Sulawesi Utara	57	208	168	185	329	1 343	80	554	1 816	
26. Sulawesi Tengah	2	68	12	36	148	418	9	162	531	
27. Sulawesi Selatan	78	419	632	152	837	2 165	118	1 547	2 854	
28. Sulawesi Tenggara	21	115	42	29	217	531	45	280	720	
29. Gorontalo	-	25	12	39	46	204	7	58	275	
30. Sulawesi Barat	2	23	5	13	29	198	9	36	243	
31. Maluku	8	72	40	35	67	625	45	115	777	
32. Maluku Utara	-	22	7	11		236	20	7	289	
33. Papua Barat	8	73	24	21	100	574	50	132	718	
34. Papua	34	119	45	46	154	1 227	58	233	1 450	
Indonesia	7 815	15 241	34 107	15 997	33 838	87 211	8 498	75 760	126 947	

Catatan / Note : - KP = Kejuruan Pariwisata

- TV = Tourism Vocational

Tabel 2.7: Banyaknya Pekerja pada Usaha Akomodasi yang Menamatkan Pendidikan Kejuruan Pariwisata, Dirinci menurut Provinsi, Pendidikan, dan Jenis Kelamin, Tahun 2015

Table 2.7: *Number of Workers of Accommodation Establishments Who Attained Vocational School of Tourism by Province, Education, and Workers Sex, 2015*

Provinsi/Province	Pendidikan/Education						Hotel Bintang Star Hotel	
	Universitas/ University		Diploma I / II / III		SLTA / Senior High School		Jumlah/Total	
	L/M	P/F	L/M	P/F	L/M	P/F	L/M	P/F
	(1)	(2)	(3)	(4)	(5)	(6)	(7)	(10)
01. Aceh	3	7	12	6	43	15	58	28
02. Sumatera Utara	149	101	388	248	624	403	1 161	752
03. Sumatera Barat	47	39	142	53	453	158	642	250
04. Riau	38	22	191	91	416	219	645	332
05. Jambi	4	2	24	11	167	90	195	103
06. Sumatera Selatan	56	32	250	116	246	148	552	296
07. Bengkulu	11	6	10	4	71	49	92	59
08. Lampung	11	4	108	21	95	37	214	62
09. Kep. Bangka Belitung	16	8	38	16	163	86	217	110
10. Kep. Riau	82	40	1 820	513	754	317	2 656	870
11. DKI Jakarta	1 519	817	4 363	1 833	5 204	2 157	11 086	4 807
12. Jawa Barat	462	262	2 795	1 074	2 341	823	5 598	2 159
13. Jawa Tengah	177	63	1 604	588	924	452	2 705	1 103
14. DI Yogyakarta	122	53	982	412	548	327	1 652	792
15. Jawa Timur	175	145	1 367	578	1 397	694	2 939	1 417
16. Banten	113	66	399	165	636	240	1 148	471
17. Bali	1 782	855	8 377	3 287	6 077	2 420	16 236	6 562
18. Nusa Tenggara Barat	72	21	546	132	621	255	1 239	408
19. Nusa Tenggara Timur	28	14	32	17	231	142	291	173
20. Kalimantan Barat	8	10	28	19	171	102	207	131
21. Kalimantan Tengah	21	16	47	31	49	41	117	88
22. Kalimantan Selatan	41	19	60	23	417	221	518	263
23. Kalimantan Timur	46	20	184	110	558	294	788	424
24. Kalimantan Utara	-	-	3	2	8	7	11	9
25. Sulawesi Utara	34	23	117	51	216	113	367	187
26. Sulawesi Tengah	1	1	10	2	86	62	97	65
27. Sulawesi Selatan	51	27	422	210	529	308	1 002	545
28. Sulawesi Tenggara	13	8	25	17	62	155	100	180
29. Gorontalo	-	-	7	5	30	16	37	21
30. Sulawesi Barat	2	-	3	2	21	8	26	10
31. Maluku	4	4	22	18	37	30	63	52
32. Maluku Utara	-	-	5	2	-	-	5	2
33. Papua Barat	5	3	17	7	67	33	89	43
34. Papua	26	8	34	11	94	60	154	79
Indonesia	5 119	2 696	24 432	9 675	23 356	10 482	52 907	22 853

Catatan / Note : - L / M = Laki-Laki / Male

- P / F = Perempuan / Female

Tabel 2.8: Banyaknya Pekerja pada Usaha Akomodasi yang Menamatkan Pendidikan Bukan Kejuruan Pariwisata Dirinci menurut Provinsi, Pendidikan, dan Jenis Kelamin, Tahun 2015

Table 2.8: Number of Workers of Accommodation Establishments Who Attained Other Than Tourism Vocational School by Province, Education, and Workers Sex, 2015

Provinsi/Province	Pendidikan/Education								Hotel Bintang Star Hotel	
	Universitas/ University		Diploma I / II / III		SLTA / Senior High School		≤ SLTP / Junior High School		Jumlah/Total	
	L/M	P/F	L/M	P/F	L/M	P/F	L/M	P/F	L/M	P/F
(1)	(2)	(3)	(4)	(5)	(6)	(7)	(8)	(9)	(10)	(11)
01. Aceh	57	32	24	27	555	97	18	10	654	166
02. Sumatera Utara	459	277	523	324	3 616	1 470	165	57	4 763	2 128
03. Sumatera Barat	158	122	161	72	1 074	208	26	14	1 419	416
04. Riau	118	75	123	67	1 759	482	50	13	2 050	637
05. Jambi	62	43	30	27	784	322	26	14	902	406
06. Sumatera Selatan	193	127	142	102	1 571	540	72	31	1 978	800
07. Bengkulu	28	28	26	11	94	49	8	2	156	90
08. Lampung	53	30	76	48	381	91	50	8	560	177
09. Kep. Bangka Belitung	82	54	64	57	605	275	30	27	781	413
10. Kep. Riau	296	148	312	190	3 294	1 026	296	106	4 198	1 470
11. DKI Jakarta	1 744	995	2 089	1 010	11 988	3 223	492	127	16 313	5 355
12. Jawa Barat	873	497	1 365	658	7 881	1 559	1 301	210	11 420	2 924
13. Jawa Tengah	651	506	758	380	4 024	961	729	121	6 162	1 968
14. DI Yogyakarta	433	346	523	382	2 235	512	233	42	3 424	1 282
15. Jawa Timur	804	654	747	404	4 660	1 398	568	93	6 779	2 549
16. Banten	290	148	211	110	1 687	355	370	44	2 558	657
17. Bali	1 582	910	2 425	1 106	8 689	2 838	1 358	518	14 054	5 372
18. Nusa Tenggara Barat	196	118	134	65	1 555	382	415	41	2 300	606
19. Nusa Tenggara Timur	51	35	47	14	324	78	67	12	489	139
20. Kalimantan Barat	61	61	72	71	1 247	548	34	34	1 414	714
21. Kalimantan Tengah	75	59	15	9	264	105	9	1	363	174
22. Kalimantan Selatan	188	94	109	44	1 376	366	49	15	1 722	519
23. Kalimantan Timur	172	107	161	109	2 196	601	85	13	2 614	830
24. Kalimantan Utara	3	2	4	2	254	91	31	22	292	117
25. Sulawesi Utara	112	96	124	61	1 003	340	50	30	1 289	527
26. Sulawesi Tengah	38	30	29	7	286	132	6	3	359	172
27. Sulawesi Selatan	260	159	86	66	1 628	537	79	39	2 053	801
28. Sulawesi Tenggara	73	42	22	7	385	146	33	12	513	207
29. Gorontalo	13	12	20	19	159	45	4	3	196	79
30. Sulawesi Barat	15	8	11	2	142	56	6	3	174	69
31. Maluku	40	32	27	8	419	206	28	17	514	263
32. Maluku Utara	14	8	9	2	173	63	10	10	206	83
33. Papua Barat	40	33	10	11	439	135	36	14	525	193
34. Papua	82	37	29	17	918	309	45	13	1 074	376
Indonesia	9 316	5 925	10 508	5 489	67 665	19 546	6 779	1 719	94 268	32 679

Catatan / Note : - L / M = Laki-laki / Male

- P / F = Perempuan / Female

Tabel 2.9: Banyaknya Pekerja pada Usaha Akomodasi Dirinci menurut Provinsi, Kewarganegaraan, Status Pekerja, dan Jenis Kelamin, Tahun 2015

Table 2.9: Number of Workers of Accommodation Establishments by Province, Nationality, Workers Status and Sex, 2015

Provinsi/Province	Kewarganegaraan Pekerja/Nationality of Workers						Hotel Bintang	
	Status Pekerja WNI/						Star Hotel	
	Indonesian Workers Status				Pekerja WNA/ Foreign Worker		Jumlah/ Total	Total
	Tetap/ Permanent		Kontrak/Tidak Tetap/ Part Time		L/M	P/F		
	L/M	P/F	L/M	P/F			L/M	P/F
(1)	(2)	(3)	(4)	(5)	(8)	(9)	(10)	(11)
01. Aceh	208	100	504	94	-	-	712	194
02. Sumatera Utara	3 998	1 877	1 902	1 003	24	-	5 924	2 880
03. Sumatera Barat	1 102	344	958	322	1	-	2 061	666
04. Riau	946	315	1 744	654	5	-	2 695	969
05. Jambi	473	178	624	331	-	-	1 097	509
06. Sumatera Selatan	963	424	1 566	672	1	-	2 530	1 096
07. Bengkulu	129	99	119	50	-	-	248	149
08. Lampung	400	130	374	109	-	-	774	239
09. Kep. Bangka Belitung	467	294	530	228	1	1	998	523
10. Kep. Riau	3 613	1 133	3 160	1 143	81	64	6 854	2 340
11. DKI Jakarta	19 586	7 244	7 659	2 890	154	28	27 399	10 162
12. Jawa Barat	8 687	2 337	8 296	2 719	35	27	17 018	5 083
13. Jawa Tengah	4 812	1 524	4 047	1 546	8	1	8 867	3 071
14. DI Yogyakarta	2 696	1 047	2 373	1 027	7	-	5 076	2 074
15. Jawa Timur	5 642	2 220	4 057	1 746	19	-	9 718	3 966
16. Banten	2 288	593	1 415	535	3	-	3 706	1 128
17. Bali	21 362	8 116	8 673	3 657	255	161	30 290	11 934
18. Nusa Tenggara Barat	2 189	599	1 336	410	14	5	3 539	1 014
19. Nusa Tenggara Timur	420	150	357	162	3	-	780	312
20. Kalimantan Barat	636	410	985	435	-	-	1 621	845
21. Kalimantan Tengah	244	123	236	139	-	-	480	262
22. Kalimantan Selatan	779	323	1 460	459	1	-	2 240	782
23. Kalimantan Timur	2 100	769	1 300	485	2	-	3 402	1 254
24. Kalimantan Utara	197	86	106	40	-	-	303	126
25. Sulawesi Utara	1 085	432	563	281	8	1	1 656	714
26. Sulawesi Tengah	161	89	295	148	-	-	456	237
27. Sulawesi Selatan	1 573	720	1 469	626	13	-	3 055	1 346
28. Sulawesi Tenggara	354	139	258	248	1	-	613	387
29. Gorontalo	118	58	115	42	-	-	233	100
30. Sulawesi Barat	65	35	135	44	-	-	200	79
31. Maluku	388	221	188	93	1	1	577	315
32. Maluku Utara	107	54	104	31	-	-	211	85
33. Papua Barat	249	102	365	134	-	-	614	236
34. Papua	764	244	460	211	4	-	1 228	455
Indonesia	88 801	32 529	57 733	22 714	641	289	147 175	55 532

Catatan / Note : - L / = Laki-Laki / Male

- P / = Perempuan / Female

Tabel 2.10: Distribusi Usaha Akomodasi Dirinci menurut Provinsi dan Sarana Promosi yang Digunakan, Tahun 2015

Table 2.10: Distribution of Accommodation Establishments by Province and Kind of Promotion, 2015

Provinsi/Province	Jenis Promosi yang Digunakan/Kind of Promotion					
	TV/Radio	Internet	Surat	Spanduk/ Billboard/ Banner/ Billboard	Brosur/ Leaflet/ Brochure/ Leaflet	Lainnya/ Others
			Kabar/Majalah/ News Paper/ Magazine			
(1)	(2)	(3)	(4)	(5)	(6)	(7)
01. Aceh	17,65	41,18	17,65	11,76	70,59	29,41
02. Sumatera Utara	13,51	45,95	29,73	34,23	64,86	25,23
03. Sumatera Barat	28,33	61,67	45,00	53,33	76,67	25,00
04. Riau	14,55	32,73	45,45	45,45	52,73	25,45
05. Jambi	20,69	24,14	51,72	31,03	31,03	17,24
06. Sumatera Selatan	13,11	42,62	40,98	37,70	65,57	18,03
07. Bengkulu	12,50	75,00	50,00	50,00	87,50	62,50
08. Lampung	20,00	40,00	40,00	20,00	90,00	20,00
09. Kep. Bangka Belitung	15,63	46,88	68,75	28,13	59,38	15,63
10. Kep. Riau	14,77	47,73	23,86	34,09	51,14	17,05
11. DKI Jakarta	11,40	56,14	34,65	32,89	57,89	12,28
12. Jawa Barat	21,91	58,30	41,34	51,24	75,62	19,43
13. Jawa Tengah	26,47	55,88	39,71	61,76	73,04	26,47
14. DI Yogyakarta	35,96	83,15	61,80	59,55	83,15	33,71
15. Jawa Timur	32,17	65,03	41,96	58,04	72,03	15,38
16. Banten	22,22	53,70	33,33	46,30	66,67	24,07
17. Bali	7,83	86,12	28,83	22,78	64,77	18,51
18. Nusa Tenggara Barat	11,11	73,02	36,51	25,40	61,90	26,98
19. Nusa Tenggara Timur	19,05	57,14	71,43	33,33	57,14	-
20. Kalimantan Barat	19,35	38,71	51,61	41,94	61,29	32,26
21. Kalimantan Tengah	37,50	50,00	62,50	50,00	37,50	37,50
22. Kalimantan Selatan	16,67	39,58	41,67	47,92	54,17	16,67
23. Kalimantan Timur	32,65	55,10	59,18	53,06	71,43	6,12
24. Kalimantan Utara	-	28,57	14,29	42,86	57,14	-
25. Sulawesi Utara	20,69	75,86	51,72	31,03	68,97	17,24
26. Sulawesi Tengah	12,50	62,50	37,50	37,50	37,50	50,00
27. Sulawesi Selatan	25,64	39,74	37,18	37,18	60,26	30,77
28. Sulawesi Tenggara	26,32	31,58	57,89	57,89	42,11	26,32
29. Gorontalo	25,00	37,50	37,50	37,50	87,50	-
30. Sulawesi Barat	-	14,29	14,29	28,57	71,43	28,57
31. Maluku	13,04	56,52	34,78	30,43	60,87	17,39
32. Maluku Utara	-	66,67	100,00	33,33	33,33	-
33. Papua Barat	33,33	60,00	40,00	26,67	60,00	20,00
34. Papua	11,11	37,04	33,33	11,11	37,04	14,81
Indonesia	19,16	58,35	39,46	41,37	65,54	20,53

Tabel 2.11: Banyaknya Ruang Sidang pada Usaha Akomodasi Dirinci menurut Provinsi dan Kapasitas Tempat Duduk, Tahun 2015

Table 2.11: Number of Meeting/Function Rooms of Accommodation Establishments by Province and Seat Capacity, 2015

Provinsi/Province	Kapasitas/ Capacity						Hotel Bintang
							Star Hotel
	≤49	50 - 99	100 - 249	250 - 499	500 - 999	≥1000	Jumlah/ Total
(1)	(2)	(3)	(4)	(5)	(6)	(9)	(10)
01. Aceh	27	30	16	8	3	-	84
02. Sumatera Utara	101	108	79	46	18	10	362
03. Sumatera Barat	59	53	36	16	6	3	173
04. Riau	101	80	37	24	20	13	275
05. Jambi	73	25	19	5	5	2	129
06. Sumatera Selatan	60	59	38	16	15	4	192
07. Bengkulu	12	9	7	3	1	1	33
08. Lampung	20	10	7	4	8	1	50
09. Kep. Bangka Belitung	52	30	20	9	4	2	117
10. Kep. Riau	105	80	79	339	21	10	634
11. DKI Jakarta	610	329	182	54	46	41	1 262
12. Jawa Barat	661	390	243	72	50	24	1 440
13. Jawa Tengah	298	218	127	55	41	19	758
14. DI Yogyakarta	224	97	57	14	4	3	399
15. Jawa Timur	254	186	117	50	35	20	662
16. Banten	125	56	43	14	8	7	253
17. Bali	232	204	170	74	43	34	757
18. Nusa Tenggara Barat	54	42	23	11	3	1	134
19. Nusa Tenggara Timur	22	20	9	4	-	-	55
20. Kalimantan Barat	45	107	111	30	26	22	341
21. Kalimantan Tengah	22	6	6	3	1	1	39
22. Kalimantan Selatan	49	42	36	11	4	8	150
23. Kalimantan Timur	95	72	48	24	13	7	259
24. Kalimantan Utara	6	7	4	1	-	1	19
25. Sulawesi Utara	34	17	23	11	12	3	100
26. Sulawesi Tengah	15	11	12	3	6	3	50
27. Sulawesi Selatan	99	84	52	20	13	5	273
28. Sulawesi Tenggara	13	34	11	11	2	3	74
29. Gorontalo	8	11	3	1	-	-	23
30. Sulawesi Barat	6	8	2	1	2	-	19
31. Maluku	19	20	8	1	2	-	50
32. Maluku Utara	3	5	2	-	-	1	11
33. Papua Barat	27	13	17	7	1	-	65
34. Papua	27	13	18	10	1	-	69
Indonesia	3 558	2 476	1 662	952	414	249	9 311

Tabel 2.12: Banyaknya Konferensi yang Diselenggarakan di Usaha Akomodasi Dirinci menurut Provinsi dan Kapasitas Tempat Duduk Ruang Sidang, Tahun 2015

Table 2.12: Number of Conferenced Held in Accommodation Establishments by Province and Seat Capacity, 2015

PROVINSI / PROVINCE	Kapasitas/ Capacity						Hotel Bintang
							Star Hotel
	≤ 49	50 - 99	100 - 249	250 - 499	500 - 999	≥ 1000	Jumlah/ Total
(1)	(2)	(3)	(4)	(5)	(6)	(7)	(8)
01. Aceh	546	991	306	126	603	-	2 572
02. Sumatera Utara	1 887	1 949	1 470	703	172	206	6 387
03. Sumatera Barat	918	1 283	921	537	223	20	3 902
04. Riau	2 176	2 071	1 228	186	112	23	5 796
05. Jambi	81	450	141	36	24	-	732
06. Sumatera Selatan	689	940	539	300	162	11	2 641
07. Bengkulu	114	395	283	92	4	-	888
08. Lampung	615	611	528	31	61	2	1 848
09. Kep. Bangka Belitung	1 278	975	289	443	43	11	3 039
10. Kep. Riau	1 809	1 974	1 860	1 378	366	98	7 485
11. DKI Jakarta	21 725	8 738	6 357	2 738	2 426	752	42 736
12. Jawa Barat	11 622	7 270	5 218	1 450	1 253	49	26 862
13. Jawa Tengah	4 208	3 675	2 605	1 425	257	54	12 224
14. DI Yogyakarta	4 784	2 988	2 325	527	-	48	10 672
15. Jawa Timur	5 487	4 493	2 763	984	776	262	14 765
16. Banten	2 479	1 199	701	45	9	105	4 538
17. Bali	1 871	1 616	925	653	896	53	6 014
18. Nusa Tenggara Barat	1 401	826	910	19	2	-	3 158
19. Nusa Tenggara Timur	358	210	99	32	-	-	699
20. Kalimantan Barat	706	821	587	353	260	3	2 730
21. Kalimantan Tengah	224	169	200	72	30	-	695
22. Kalimantan Selatan	1 190	716	853	109	87	17	2 972
23. Kalimantan Timur	2 040	1 588	1 099	475	50	49	5 301
24. Kalimantan Utara	90	91	85	5	-	-	271
25. Sulawesi Utara	553	290	400	306	40	5	1 594
26. Sulawesi Tengah	360	284	431	183	269	23	1 550
27. Sulawesi Selatan	1 927	1 217	1 708	454	864	43	6 213
28. Sulawesi Tenggara	65	279	107	63	5	34	553
29. Gorontalo	263	421	226	100	-	-	1 010
30. Sulawesi Barat	246	289	7	17	19	-	578
31. Maluku	47	110	144	15	1	-	317
32. Maluku Utara	217	123	185	30	-	2	557
33. Papua Barat	613	684	617	238	118	-	2 270
34. Papua	229	67	312	142	-	-	750
INDONESIA	72 818	49 803	36 429	14 267	9 132	1 870	184 319

Tabel 3.1: Beberapa Indikator Statistik pada Usaha Akomodasi Dirinci menurut Provinsi, Tahun 2015

Table 3.1: Selected Statistic Indicators of Accommodation Establishment By Province, 2015

Provinsi/Province	Akomodasi Lainnya Other Accommodation							
	Banyaknya/ Number of			Rata-rata Pekerja per/ Average Worker per		Rata-rata Tamu per Hari/ Average Guests per Day		
	Usaha/ Establish- ment	Kamar/ Room	Tempat Tidur/Bed	Usaha/ Establish- ment	Kamar/ Room	Indonesi a	Asing/ Foreign	Jumlah/ Total
(1)	(2)	(3)	(4)	(5)	(6)	(7)	(8)	(9)
01. Aceh	323	5 335	9 750	5,5	0,3	1 223	43	1 266
02. Sumatera Utara	718	14 634	20 613	6,8	0,3	5 961	75	6 036
03. Sumatera Barat	284	4 371	7 746	5,6	0,4	1 652	51	1 703
04. Riau	303	7 210	11 534	7,4	0,3	2 429	2	2 431
05. Jambi	155	3 431	5 453	7,0	0,3	1 926	2	1 928
06. Sumatera Selatan	280	5 678	8 555	8,4	0,4	1 817	1	1 818
07. Bengkulu	147	2 650	4 075	5,9	0,3	581	1	582
08. Lampung	228	4 872	7 512	10,3	0,5	1 675	22	1 697
09. Kep. Bangka Belitung	101	1 784	2 438	7,4	0,4	380	1	381
10. Kep. Riau	287	7 778	9 077	8,0	0,3	1 945	294	2 239
11. DKI Jakarta	212	8 652	11 049	20,8	0,5	6 232	164	6 396
12. Jawa Barat	1 435	34 268	54 124	12,3	0,5	13 914	340	14 254
13. Jawa Tengah	1 329	26 318	38 607	7,8	0,4	15 720	133	15 853
14. DI Yogyakarta	1 076	13 831	19 896	5,3	0,4	5 118	194	5 312
15. Jawa Timur	2 091	33 819	47 901	7,0	0,4	23 112	466	23 578
16. Banten	257	4 997	7 716	8,4	0,4	1 852	25	1 877
17. Bali	1 798	28 717	37 628	13,4	0,8	8 512	10 700	19 212
18. Nusa Tenggara Barat	679	7 749	11 187	7,2	0,6	1 239	776	2 015
19. Nusa Tenggara Timur	313	5 198	9 042	7,4	0,4	785	142	927
20. Kalimantan Barat	369	7 416	10 180	5,8	0,3	3 160	24	3 184
21. Kalimantan Tengah	370	6 687	9 656	4,9	0,3	1 701	10	1 711
22. Kalimantan Selatan	268	4 868	7 904	6,1	0,3	1 540	14	1 554
23. Kalimantan Timur	500	8 939	12 563	5,8	0,3	2 424	12	2 436
24. Kalimantan Utara	127	2 475	3 702	6,5	0,3	660	5	665
25. Sulawesi Utara	207	3 656	4 929	9,0	0,5	1 153	56	1 209
26. Sulawesi Tengah	466	5 619	8 996	4,4	0,4	1 167	17	1 184
27. Sulawesi Selatan	560	9 147	13 472	6,5	0,4	3 446	46	3 492
28. Sulawesi Tenggara	418	5 272	6 794	4,4	0,3	1 907	5	1 912
29. Gorontalo	88	1 477	2 071	6,1	0,4	405	1	406
30. Sulawesi Barat	139	1 852	2 932	4,1	0,3	492	-	492
31. Maluku	180	2 759	3 463	5,1	0,3	555	9	564
32. Maluku Utara	195	3 018	3 624	4,4	0,3	672	1	673
33. Papua Barat	102	1 879	2 748	9,7	0,5	286	6	292
34. Papua	151	3 371	4 706	9,5	0,4	759	19	778
Indonesia	16 156	289 727	421 643	8,1	0,4	116 400	13 657	130 057

Tabel 3.2: Banyaknya Pekerja Usaha Akomodasi Dirinci menurut Provinsi dan Jenis Pekerjaan, Tahun 2015

Table 3.2: Number of Workers of Accommodation Establishments by Province and Kind of Job, 2015

Provinsi/Province	Jenis Pekerjaan/Kind of Job							Jumlah/ Total
	Direktur/ General Manager	Asisten Manager/ Assistant Manager	Penyelia/ Supervisor	Teknis/ Technical	Administrasi/ Administration	Lainnya/ Others	Akomodasi Lainnya Other Accommodation	
	(1)	(2)	(3)	(4)	(5)	(6)	(7)	
01. Aceh	255	170	45	65	793	176	274	1 778
02. Sumatera Utara	267	438	113	166	1 999	724	1 143	4 850
03. Sumatera Barat	165	173	43	43	688	127	354	1 593
04. Riau	148	168	36	70	1 190	218	409	2 239
05. Jambi	90	85	18	18	451	122	308	1 092
06. Sumatera Selatan	148	163	69	89	1 038	328	527	2 362
07. Bengkulu	108	88	19	26	406	79	140	866
08. Lampung	129	140	53	120	994	251	666	2 353
09. Kep. Bangka Belitung	63	60	23	27	370	73	130	746
10. Kep. Riau	158	189	59	85	851	243	712	2 297
11. DKI Jakarta	127	175	79	263	1 817	479	1 475	4 415
12. Jawa Barat	659	917	347	855	6 763	1 533	6 569	17 643
13. Jawa Tengah	560	709	149	373	3 932	1 049	3 571	10 343
14. DI Yogyakarta	479	525	67	170	1 835	623	1 992	5 691
15. Jawa Timur	1 235	918	311	583	5 534	1 311	4 653	14 545
16. Banten	63	138	40	68	886	240	734	2 169
17. Bali	628	1 477	445	1 694	13 314	1 486	5 115	24 159
18. Nusa Tenggara Barat	184	526	84	155	2 656	286	1 010	4 901
19. Nusa Tenggara Timur	219	169	54	55	1 108	228	487	2 320
20. Kalimantan Barat	214	160	60	66	803	273	556	2 132
21. Kalimantan Tengah	214	109	43	42	824	284	299	1 815
22. Kalimantan Selatan	135	150	29	65	799	186	279	1 643
23. Kalimantan Timur	283	187	56	107	1 096	367	817	2 913
24. Kalimantan Utara	98	60	10	34	368	72	179	821
25. Sulawesi Utara	118	129	35	89	1 040	135	317	1 863
26. Sulawesi Tengah	302	226	69	28	866	212	337	2 040
27. Sulawesi Selatan	351	293	86	169	1 271	403	1 058	3 631
28. Sulawesi Tenggara	294	195	43	90	628	296	298	1 844
29. Gorontalo	67	35	10	27	255	87	59	540
30. Sulawesi Barat	107	58	10	7	291	53	40	566
31. Maluku	104	79	29	19	298	116	268	913
32. Maluku Utara	135	98	22	22	379	69	140	865
33. Papua Barat	71	51	14	25	518	83	224	986
34. Papua	92	95	31	66	674	134	336	1 428
Indonesia	8 270	9 153	2 601	5 781	56 735	12 346	35 476	130 362

Tabel 3.3: Banyaknya Pekerja Berkewarganegaraan Indonesia pada Usaha Akomodasi yang Menamatkan Pendidikan Kejuruan Pariwisata Dirinci menurut Provinsi, Jenis Pekerjaan dan Jenis Kelamin, Tahun 2015

Table 3.3: Number of Indonesian Workers of Accommodation Establishments Who Attained Vocational School of Tourism by Province,

Provinsi/Province	Jenis Pekerjaan/Kind of Job							
	Direktur/ General Manager		Manager		Asisten Manager/ Assistant Manager		Penyelia/ Supervisor	
	L / M	P / F	L / M	P / F	L / M	P / F	L / M	P / F
(1)	(2)	(3)	(4)	(5)	(6)	(7)	(8)	(9)
01. Aceh	1	2	3	4	4	5	-	2
02. Sumatera Utara	10	7	19	10	5	10	7	6
03. Sumatera Barat	5	12	17	10	6	2	2	3
04. Riau	6	5	12	3	3	2	6	3
05. Jambi	1	1	6	4	1	-	2	-
06. Sumatera Selatan	3	-	15	1	3	2	7	4
07. Bengkulu	5	2	4	8	1	2	1	2
08. Lampung	6	1	6	2	4	1	25	6
09. Kep. Bangka Belitung	6	1	8	3	-	1	1	6
10. Kep. Riau	8	5	9	5	2	-	5	7
11. DKI Jakarta	27	8	42	16	16	7	40	7
12. Jawa Barat	85	24	120	35	39	22	120	24
13. Jawa Tengah	32	10	71	31	15	8	55	14
14. DI Yogyakarta	14	7	30	16	8	9	28	13
15. Jawa Timur	61	26	82	49	50	31	117	39
16. Banten	6	3	9	5	2	2	4	6
17. Bali	140	35	430	119	157	62	702	254
18. Nusa Tenggara Barat	23	1	33	7	6	6	30	10
19. Nusa Tenggara Timur	36	7	27	7	6	5	11	5
20. Kalimantan Barat	5	4	3	2	2	1	4	3
21. Kalimantan Tengah	1	2	5	5	3	-	9	2
22. Kalimantan Selatan	6	-	1	3	4	-	5	-
23. Kalimantan Timur	6	5	13	5	4	4	16	4
24. Kalimantan Utara	4	1	4	2	-	1	2	1
25. Sulawesi Utara	8	10	10	5	4	6	14	10
26. Sulawesi Tengah	3	5	4	-	-	2	1	-
27. Sulawesi Selatan	14	5	12	13	7	4	22	9
28. Sulawesi Tenggara	7	8	4	3	1	3	23	9
29. Gorontalo	5	3	1	2	-	-	-	4
30. Sulawesi Barat	4	1	1	-	-	-	-	-
31. Maluku	3	2	2	1	2	1	-	-
32. Maluku Utara	9	4	5	5	1	2	1	1
33. Papua Barat	10	2	3	4	-	4	1	1
34. Papua	11	1	11	8	2	1	6	7
Indonesia	571	210	1 022	393	358	206	1 267	462

Catatan / Note : - L / M = Laki-Laki / Male
 - P / F = Perempuan / Female

Tabel 3.3: (Lanjutan)

Table 3.3: (Continued)

Provinsi/Province	Jenis Pekerjaan/Kind of Job						Akomodasi Lainnya Other Accommodation	
	Teknis/ Technical		Administrasi/ Administration		Lainnya/ Others		Jumlah/ Total	
	L / M	P / F	L / M	P / F	L / M	P / F	L / M	P / F
(1)	(10)	(11)	(12)	(13)	(14)	(15)	(16)	(17)
01. Aceh	18	15	2	5	6	-	34	33
02. Sumatera Utara	37	26	19	33	25	15	122	107
03. Sumatera Barat	52	25	4	10	11	14	97	76
04. Riau	42	21	4	6	2	2	75	42
05. Jambi	17	15	-	6	23	6	50	32
06. Sumatera Selatan	54	35	4	17	3	8	89	67
07. Bengkulu	19	15	1	11	2	2	33	42
08. Lampung	55	38	18	16	27	13	141	77
09. Kep. Bangka Belitung	15	21	1	5	2	7	33	44
10. Kep. Riau	52	10	16	15	20	8	112	50
11. DKI Jakarta	173	48	23	41	67	24	388	151
12. Jawa Barat	481	172	79	96	374	157	1 298	530
13. Jawa Tengah	257	127	36	58	102	34	568	282
14. DI Yogyakarta	133	78	22	48	70	55	305	226
15. Jawa Timur	614	257	45	109	295	131	1 264	642
16. Banten	70	15	5	4	3	5	99	40
17. Bali	3 511	1 896	268	310	816	403	6 024	3 079
18. Nusa Tenggara Barat	216	73	28	24	46	24	382	145
19. Nusa Tenggara Timur	97	103	13	31	55	47	245	205
20. Kalimantan Barat	12	12	1	5	-	2	27	29
21. Kalimantan Tengah	15	9	3	6	1	4	37	28
22. Kalimantan Selatan	36	11	3	5	1	4	56	23
23. Kalimantan Timur	37	40	6	15	8	3	90	76
24. Kalimantan Utara	9	9	-	2	-	3	19	19
25. Sulawesi Utara	91	58	9	10	5	7	141	106
26. Sulawesi Tengah	19	15	1	3	6	3	34	28
27. Sulawesi Selatan	61	46	18	37	27	20	161	134
28. Sulawesi Tenggara	29	20	3	8	9	6	76	57
29. Gorontalo	27	31	1	5	-	-	34	45
30. Sulawesi Barat	6	8	-	3	-	-	11	12
31. Maluku	-	2	2	7	1	-	10	13
32. Maluku Utara	8	5	1	1	3	2	28	20
33. Papua Barat	24	21	3	6	2	7	43	45
34. Papua	28	33	1	8	6	8	65	66
Indonesia	6 315	3 310	640	966	2 018	1 024	12 191	6 571

Catatan / Note : - L / M = Laki-Laki / Male

- P / F = Perempuan / Female

Tabel 3.4: Banyaknya Pekerja Berkewarganegaraan Indonesia pada Usaha Akomodasi yang Menamatkan Pendidikan Bukan Kejuruan Pariwisata Dirinci menurut Provinsi, Jenis Pekerjaan, dan Jenis Kelamin, Tahun 2015

Table 3.4: Number of Indonesian Workers of Accommodation Establishments Who Attained Other than Tourism Vocational School by Province, Kind of Job, and Workers Sex, 2015

Provinsi/Province	Jenis Pekerjaan/Kind of Job							
	Direktur/ General Manager		Manager		Asisten Manager/ Assistant Manager		Penyelial/ Supervisor	
	L / M	P / F	L / M	P / F	L / M	P / F	L / M	P / F
	(1)	(2)	(3)	(4)	(5)	(6)	(7)	(8)
01. Aceh	176	75	99	64	18	18	44	19
02. Sumatera Utara	181	69	295	114	55	43	82	71
03. Sumatera Barat	102	46	85	60	19	16	31	7
04. Riau	94	43	94	59	16	15	49	12
05. Jambi	62	26	47	28	13	4	13	3
06. Sumatera Selatan	102	43	107	40	45	19	61	17
07. Bengkulu	77	24	42	34	7	9	15	8
08. Lampung	92	29	91	41	28	20	65	24
09. Kep. Bangka Belitung	42	14	24	25	8	14	13	7
10. Kep. Riau	112	33	131	44	30	27	56	17
11. DKI Jakarta	67	25	85	32	41	15	193	23
12. Jawa Barat	406	144	555	207	210	76	614	97
13. Jawa Tengah	355	163	421	186	76	50	253	51
14. DI Yogyakarta	296	162	319	160	30	20	104	25
15. Jawa Timur	804	344	526	261	119	111	330	94
16. Banten	40	14	88	36	19	17	46	12
17. Bali	320	95	662	234	135	86	541	195
18. Nusa Tenggara Barat	109	35	400	69	37	34	91	22
19. Nusa Tenggara Timur	122	51	79	55	16	26	15	24
20. Kalimantan Barat	145	60	104	51	28	29	36	23
21. Kalimantan Tengah	147	63	51	48	20	19	17	14
22. Kalimantan Selatan	79	50	96	50	9	16	54	6
23. Kalimantan Timur	176	96	107	61	32	16	69	18
24. Kalimantan Utara	54	39	33	21	6	3	16	15
25. Sulawesi Utara	54	39	58	52	12	11	40	25
26. Sulawesi Tengah	182	110	106	115	20	47	18	9
27. Sulawesi Selatan	210	122	161	107	34	40	97	41
28. Sulawesi Tenggara	178	100	96	92	15	24	33	25
29. Gorontalo	34	25	17	15	6	4	15	8
30. Sulawesi Barat	60	42	33	24	2	8	4	3
31. Maluku	71	28	37	39	11	15	7	12
32. Maluku Utara	74	48	49	39	9	10	5	15
33. Papua Barat	35	24	24	20	5	5	18	5
34. Papua	57	23	51	25	14	14	43	10
Indonesia	5 115	2 304	5 173	2 508	1 145	881	3 088	957

Catatan / Note : - L / M = Laki-Laki / Male

- P / F = Perempuan / Female

Tabel 3.4: (Lanjutan)

Table 3.4: (Continued)

Provinsi/Province	Jenis Pekerjaan/Kind of Job						Akomodasi Lainnya Other Accommodation	
	Teknis/ Technical		Administrasi/ Administration		Lainnya/ Others		Jumlah/ Total	
	L / M	P / F	L / M	P / F	L / M	P / F	L / M	P / F
	(10)	(11)	(12)	(13)	(14)	(15)	(16)	(17)
01. Aceh	466	294	72	97	177	91	1 052	658
02. Sumatera Utara	1 259	677	247	425	617	486	2 736	1 885
03. Sumatera Barat	401	210	50	63	210	119	898	521
04. Riau	780	344	86	122	280	125	1 399	720
05. Jambi	303	116	62	54	158	121	658	352
06. Sumatera Selatan	537	412	130	177	336	180	1 318	888
07. Bengkulu	234	138	31	36	85	51	491	300
08. Lampung	590	311	87	130	461	165	1 414	720
09. Kep. Bangka Belitung	198	136	21	46	69	52	375	294
10. Kep. Riau	565	224	86	126	484	200	1 464	671
11. DKI Jakarta	1 350	246	205	210	1 140	244	3 081	795
12. Jawa Barat	5 098	1 012	738	620	4 940	1 097	12 561	3 253
13. Jawa Tengah	2 749	799	439	516	2 767	667	7 060	2 432
14. DI Yogyakarta	1 157	467	255	298	1 291	576	3 452	1 708
15. Jawa Timur	3 328	1 335	476	681	3 140	1 087	8 723	3 913
16. Banten	549	252	117	114	591	135	1 450	580
17. Bali	4 967	2 938	361	547	2 857	1 037	9 843	5 132
18. Nusa Tenggara Barat	1 600	748	129	104	730	210	3 096	1 222
19. Nusa Tenggara Timur	450	458	85	99	212	173	979	886
20. Kalimantan Barat	413	366	110	157	302	252	1 138	938
21. Kalimantan Tengah	491	309	92	183	191	102	1 009	738
22. Kalimantan Selatan	514	238	99	79	170	104	1 021	543
23. Kalimantan Timur	664	355	150	196	488	317	1 686	1 059
24. Kalimantan Utara	190	160	27	43	105	71	431	352
25. Sulawesi Utara	586	305	33	83	186	119	969	634
26. Sulawesi Tengah	399	432	65	143	208	120	998	976
27. Sulawesi Selatan	649	515	124	224	707	304	1 982	1 353
28. Sulawesi Tenggara	338	241	116	169	147	136	923	787
29. Gorontalo	135	62	26	55	34	25	267	194
30. Sulawesi Barat	148	129	17	33	22	18	286	257
31. Maluku	170	126	35	72	142	125	473	417
32. Maluku Utara	181	185	16	51	80	55	414	403
33. Papua Barat	306	167	16	58	153	62	557	341
34. Papua	435	178	43	82	210	112	853	444
Indonesia	32 200	14 885	4 646	6 093	23 690	8 738	75 057	36 366

Catatan / Note :- L / M = Laki-Laki / Male

- P / F = Perempuan / Female

Tabel 3.5: Banyaknya Pekerja pada Usaha Akomodasi Dirinci menurut Provinsi, Pendidikan, dan Jenis Kelamin, Tahun 2015

Table 3.5: Number of Workers of Accommodation Establishments by Province, Education, and Workers Sex, 2015

Provinsi/Province	Pendidikan/Education								Akomodasi Lainnya Other Accommodation	
	Universitas/ University		Diploma I / II / III		SLTA / Senior High School		≤ SLTP / Junior High School		Jumlah/Total	
	L/M	P/F	L/M	P/F	L/M	P/F	L/M	P/F	L/M	P/F
(1)	(2)	(3)	(4)	(5)	(6)	(7)	(8)	(9)	(10)	(11)
01. Aceh	138	63	33	45	807	463	109	120	1 087	691
02. Sumatera Utara	166	110	99	89	2 083	1 388	510	405	2 858	1 992
03. Sumatera Barat	108	80	44	38	703	332	141	147	996	597
04. Riau	104	49	60	28	1 086	538	225	149	1 475	764
05. Jambi	56	42	24	12	507	241	121	89	708	384
06. Sumatera Selatan	141	73	84	76	961	607	221	199	1 407	955
07. Bengkulu	80	46	13	11	376	237	55	48	524	342
08. Lampung	131	79	90	87	1 051	434	284	197	1 556	797
09. Kep. Bangka Belitung	32	20	16	12	304	243	56	63	408	338
10. Kep. Riau	66	37	73	39	1 070	483	367	162	1 576	721
11. DKI Jakarta	157	95	170	92	2 693	649	449	110	3 469	946
12. Jawa Barat	627	309	735	331	8 553	2 102	3 945	1 041	13 860	3 783
13. Jawa Tengah	378	261	376	251	4 510	1 278	2 365	924	7 629	2 714
14. DI Yogyakarta	277	161	243	181	2 379	875	858	717	3 757	1 934
15. Jawa Timur	629	412	400	229	6 485	2 405	2 473	1 512	9 987	4 558
16. Banten	104	62	44	19	833	290	568	249	1 549	620
17. Bali	1 090	626	2 784	1 389	10 397	5 113	1 643	1 117	15 914	8 245
18. Nusa Tenggara Barat	157	58	134	48	2 327	798	891	488	3 509	1 392
19. Nusa Tenggara Timur	124	77	49	43	813	710	242	262	1 228	1 092
20. Kalimantan Barat	87	33	35	24	739	544	304	366	1 165	967
21. Kalimantan Tengah	89	71	35	24	718	469	206	203	1 048	767
22. Kalimantan Selatan	82	44	35	22	733	327	227	173	1 077	566
23. Kalimantan Timur	102	69	67	46	1 183	613	425	408	1 777	1 136
24. Kalimantan Utara	30	20	16	11	319	229	85	111	450	371
25. Sulawesi Utara	59	63	21	26	837	502	200	155	1 117	746
26. Sulawesi Tengah	115	96	25	25	675	543	219	342	1 034	1 006
27. Sulawesi Selatan	255	203	79	59	1 480	900	330	325	2 144	1 487
28. Sulawesi Tenggara	159	108	44	25	709	568	88	143	1 000	844
29. Gorontalo	27	43	7	9	205	141	62	46	301	239
30. Sulawesi Barat	32	28	3	8	185	127	77	106	297	269
31. Maluku	28	31	12	7	382	313	61	79	483	430
32. Maluku Utara	42	23	8	10	346	303	46	87	442	423
33. Papua Barat	52	67	16	18	471	260	61	41	600	386
34. Papua	85	56	23	20	719	373	91	61	918	510
Indonesia	5 809	3 615	5 897	3 354	57 639	25 398	18 005	10 645	87 350	43 012

Catatan / Note : - L / M = Laki-Laki / Male
- P / F = Perempuan / Female

Tabel 3.6: Banyaknya Pekerja pada Usaha Akomodasi Dirinci menurut Provinsi, Pendidikan, dan Jenis Kejuruan, Tahun 2015

Table 3.6: Number of Workers of Accommodation Establishments by Provinces, Education, and Kind of Vocational, 2015

Provinsi/Province	Pendidikan/Education							Akomodasi Lainnya Other Accommodation	
	Universitas/ University		Diploma I / II / III		SLTA / Senior High School		≤ SLTP / Junior High School	Jumlah/Total	
	KP/TV	Lainnya/ Others	KP/TV	Lainnya/ Others	KP/TV	Lainnya/ Others	Lainnya/ Others	KP/TV	Lainnya/ Others
	(1)	(2)	(3)	(4)	(5)	(6)	(7)	(8)	(9)
01. Aceh	7	194	7	71	53	1 217	229	67	1 711
02. Sumatera Utara	39	237	54	134	136	3 335	915	229	4 621
03. Sumatera Barat	24	164	37	45	112	923	288	173	1 420
04. Riau	17	136	44	44	56	1 568	374	117	2 122
05. Jambi	10	88	5	31	67	681	210	82	1 010
06. Sumatera Selatan	11	203	89	71	56	1 512	420	156	2 206
07. Bengkulu	14	112	7	17	54	559	103	75	791
08. Lampung	20	190	72	105	126	1 359	481	218	2 135
09. Kep. Bangka Belitung	10	42	6	22	61	486	119	77	669
10. Kep. Riau	14	89	55	57	93	1 460	529	162	2 135
11. DKI Jakarta	57	195	96	166	386	2 956	559	539	3 876
12. Jawa Barat	157	779	553	513	1 118	9 537	4 986	1 828	15 815
13. Jawa Tengah	79	560	261	366	510	5 278	3 289	850	9 493
14. DI Yogyakarta	62	376	187	237	282	2 972	1 575	531	5 160
15. Jawa Timur	162	879	381	248	1 363	7 527	3 985	1 906	12 639
16. Banten	19	147	20	43	100	1 023	817	139	2 030
17. Bali	528	1 188	3 249	924	5 348	10 162	2 760	9 125	15 034
18. Nusa Tenggara Barat	27	188	103	79	398	2 727	1 379	528	4 373
19. Nusa Tenggara Timur	28	173	54	38	370	1 153	504	452	1 868
20. Kalimantan Barat	8	112	10	49	38	1 245	670	56	2 076
21. Kalimantan Tengah	23	137	16	43	28	1 159	409	67	1 748
22. Kalimantan Selatan	9	117	19	38	51	1 009	400	79	1 564
23. Kalimantan Timur	18	153	31	82	117	1 679	833	166	2 747
24. Kalimantan Utara	4	46	8	19	26	522	196	38	783
25. Sulawesi Utara	18	104	26	21	204	1 135	355	248	1 615
26. Sulawesi Tengah	4	207	11	39	47	1 171	561	62	1 978
27. Sulawesi Selatan	48	410	58	80	189	2 191	655	295	3 336
28. Sulawesi Tenggara	32	235	15	54	86	1 191	231	133	1 711
29. Gorontalo	20	50	9	7	50	296	108	79	461
30. Sulawesi Barat	1	59	-	11	22	290	183	23	543
31. Maluku	9	50	5	14	9	686	140	23	890
32. Maluku Utara	11	54	7	11	30	619	133	48	817
33. Papua Barat	18	101	15	19	55	676	102	88	898
34. Papua	21	120	29	14	81	1 011	152	131	1 297
Indonesia	1 529	7 895	5 539	3 712	11 722	71 315	28 650	18 790	111 572

Catatan / Note : - KP = Kejuruan Pariwisata
- TV = Tourism Vocational

Tabel 3.7: Banyaknya Pekerja pada Usaha Akomodasi yang Menamatkan Pendidikan Kejuruan Pariwisata, Dirinci menurut Provinsi, Pendidikan, dan Jenis Kelamin, Tahun 2015

Table 3.7: Number of Workers of Accommodation Establishments Who Attained Vocational School of Tourism by Province, Education, and Workers Sex, 2015

Provinsi/Province	Pendidikan/Education						Akomodasi Lainnya Other Accommodation	
	Universitas/ University		Diploma I / II / III		SLTA / Senior High School		Jumlah/Total	
	L/M	P/F	L/M	P/F	L/M	P/F	L/M	P/F
(1)	(2)	(3)	(4)	(5)	(6)	(7)	(10)	(11)
01. Aceh	4	3	4	3	26	27	34	33
02. Sumatera Utara	21	18	28	26	73	63	122	107
03. Sumatera Barat	13	11	20	17	64	48	97	76
04. Riau	12	5	28	16	35	21	75	42
05. Jambi	5	5	2	3	43	24	50	32
06. Sumatera Selatan	6	5	49	40	34	22	89	67
07. Bengkulu	9	5	5	2	19	35	33	42
08. Lampung	15	5	41	31	85	41	141	77
09. Kep. Bangka Belitung	6	4	5	1	22	39	33	44
10. Kep. Riau	9	5	44	11	59	34	112	50
11. DKI Jakarta	41	16	65	31	282	104	388	151
12. Jawa Barat	100	57	411	142	787	331	1 298	530
13. Jawa Tengah	49	30	171	90	348	162	568	282
14. DI Yogyakarta	32	30	112	75	161	121	305	226
15. Jawa Timur	101	61	264	117	899	464	1 264	642
16. Banten	12	7	16	4	71	29	99	40
17. Bali	352	176	2 225	1 024	3 462	1 886	6 039	3 086
18. Nusa Tenggara Barat	23	4	79	24	280	118	382	146
19. Nusa Tenggara Timur	17	11	31	23	199	171	247	205
20. Kalimantan Barat	6	2	5	5	16	22	27	29
21. Kalimantan Tengah	8	15	13	3	17	11	38	29
22. Kalimantan Selatan	8	1	11	8	37	14	56	23
23. Kalimantan Timur	11	7	18	13	61	56	90	76
24. Kalimantan Utara	2	2	5	3	12	14	19	19
25. Sulawesi Utara	11	7	11	15	119	85	141	107
26. Sulawesi Tengah	2	2	7	4	25	22	34	28
27. Sulawesi Selatan	34	14	33	25	94	95	161	134
28. Sulawesi Tenggara	15	17	8	7	53	33	76	57
29. Gorontalo	5	15	3	6	26	24	34	45
30. Sulawesi Barat	-	1	-	-	11	11	11	12
31. Maluku	3	6	4	1	3	6	10	13
32. Maluku Utara	9	2	3	4	16	14	28	20
33. Papua Barat	10	8	5	10	28	27	43	45
34. Papua	8	13	17	12	40	41	65	66
Indonesia	959	570	3 743	1 796	7 507	4 215	12 209	6 581

Catatan / Note : - L / M = Laki-Laki / Male

- P / F = Perempuan / Female

Tabel 3.8: Banyaknya Pekerja pada Usaha Akomodasi yang Menamatkan Pendidikan Bukan Kejuruan Pariwisata Dirinci menurut Provinsi, Pendidikan, dan Jenis Kelamin, Tahun 2015

Table 3.8: Number of Workers of Accommodation Establishments Who Attained Other Than Tourism Vocational School by Province, Education, and Workers Sex, 2015

Provinsi/Province	Pendidikan/Education								Akomodasi Lainnya Other Accommodation	
	Universitas/ University		Diploma I / II / III		SLTA / Senior High School		≤ SLTP / Junior High School		Jumlah/Total	
	L/M	P/F	L/M	P/F	L/M	P/F	L/M	P/F	L/M	P/F
(1)	(2)	(3)	(4)	(5)	(6)	(7)	(8)	(9)	(10)	(11)
01. Aceh	134	60	29	42	781	436	109	120	1 053	658
02. Sumatera Utara	145	92	71	63	2 010	1 325	510	405	2 736	1 885
03. Sumatera Barat	95	69	24	21	639	284	141	147	899	521
04. Riau	92	44	32	12	1 051	517	225	149	1 400	722
05. Jambi	51	37	22	9	464	217	121	89	658	352
06. Sumatera Selatan	135	68	35	36	927	585	221	199	1 318	888
07. Bengkulu	71	41	8	9	357	202	55	48	491	300
08. Lampung	116	74	49	56	966	393	284	197	1 415	720
09. Kep. Bangka Belitung	26	16	11	11	282	204	56	63	375	294
10. Kep. Riau	57	32	29	28	1 011	449	367	162	1 464	671
11. DKI Jakarta	116	79	105	61	2 411	545	449	110	3 081	795
12. Jawa Barat	527	252	324	189	7 766	1 771	3 945	1 041	12 562	3 253
13. Jawa Tengah	329	231	205	161	4 162	1 116	2 365	924	7 061	2 432
14. DI Yogyakarta	245	131	131	106	2 218	754	858	717	3 452	1 708
15. Jawa Timur	528	351	136	112	5 586	1 941	2 473	1 512	8 723	3 916
16. Banten	92	55	28	15	762	261	568	249	1 450	580
17. Bali	738	450	559	365	6 935	3 227	1 643	1 117	9 875	5 159
18. Nusa Tenggara Barat	134	54	55	24	2 047	680	891	488	3 127	1 246
19. Nusa Tenggara Timur	107	66	18	20	614	539	242	262	981	887
20. Kalimantan Barat	81	31	30	19	723	522	304	366	1 138	938
21. Kalimantan Tengah	81	56	22	21	701	458	206	203	1 010	738
22. Kalimantan Selatan	74	43	24	14	696	313	227	173	1 021	543
23. Kalimantan Timur	91	62	49	33	1 122	557	425	408	1 687	1 060
24. Kalimantan Utara	28	18	11	8	307	215	85	111	431	352
25. Sulawesi Utara	48	56	10	11	718	417	200	155	976	639
26. Sulawesi Tengah	113	94	18	21	650	521	219	342	1 000	978
27. Sulawesi Selatan	221	189	46	34	1 386	805	330	325	1 983	1 353
28. Sulawesi Tenggara	144	91	36	18	656	535	88	143	924	787
29. Gorontalo	22	28	4	3	179	117	62	46	267	194
30. Sulawesi Barat	32	27	3	8	174	116	77	106	286	257
31. Maluku	25	25	8	6	379	307	61	79	473	417
32. Maluku Utara	33	21	5	6	330	289	46	87	414	403
33. Papua Barat	42	59	11	8	443	233	61	41	557	341
34. Papua	77	43	6	8	679	332	91	61	853	444
Indonesia	4 850	3 045	2 154	1 558	50 132	21 183	18 005	10 645	75 141	36 431

Catatan / Note : - L / M = Laki-laki / Male

- P / F = Perempuan / Female

Tabel 3.9: Banyaknya Pekerja pada Usaha Akomodasi Dirinci menurut Provinsi, Kewarganegaraan, Status Pekerja, dan Jenis Kelamin, Tahun 2015

Table 3.9: Number of Workers of Accommodation Establishments by Province, Nationality, Workers Status and Sex, 2015

Provinsi/Province	Kewarganegaraan Pekerja/Nationality of Workers									
	Status Pekerja WNI/ Indonesian Workers Status						Pekerja WNA/Foreign Worker		Jumlah/Total	
	Dibayar/Paid				Tidak Dibayar/Unpaid					
	Tetap/Permanent		Kontrak/Tidak Tetap/Part Time							
	L/M	P/F	L/M	P/F	L/M	P/F	L/M	P/F	L/M	P/F
(1)	(2)	(3)	(4)	(5)	(6)	(7)	(8)	(9)	(10)	(11)
01. Aceh	726	456	216	116	144	119	1	-	1 087	691
02. Sumatera Utara	2 029	1 374	512	361	317	257	-	-	2 858	1 992
03. Sumatera Barat	715	381	139	99	141	117	1	-	996	597
04. Riau	1 001	548	391	136	82	78	1	2	1 475	764
05. Jambi	543	305	125	49	40	30	-	-	708	384
06. Sumatera Selatan	925	549	388	311	94	95	-	-	1 407	955
07. Bengkulu	394	217	42	47	88	78	-	-	524	342
08. Lampung	1 166	600	314	140	75	57	1	-	1 556	797
09. Kep. Bangka Belitung	244	184	135	121	29	33	-	-	408	338
10. Kep. Riau	1 110	515	390	147	76	59	-	-	1 576	721
11. DKI Jakarta	2 753	681	686	252	30	13	-	-	3 469	946
12. Jawa Barat	10 972	2 724	2 503	723	384	336	1	-	13 860	3 783
13. Jawa Tengah	5 638	1 737	1 474	555	516	422	1	-	7 629	2 714
14. DI Yogyakarta	2 796	1 049	389	267	572	618	-	-	3 757	1 934
15. Jawa Timur	6 647	2 547	2 106	917	1 234	1 091	-	3	9 987	4 558
16. Banten	1 154	418	307	120	88	82	-	-	1 549	620
17. Bali	12 087	6 553	3 141	1 297	639	361	47	34	15 914	8 245
18. Nusa Tenggara Barat	3 073	1 132	226	104	179	131	31	25	3 509	1 392
19. Nusa Tenggara Timur	833	692	240	235	151	164	4	1	1 228	1 092
20. Kalimantan Barat	717	552	239	202	209	213	-	-	1 165	967
21. Kalimantan Tengah	717	451	122	93	207	222	2	1	1 048	767
22. Kalimantan Selatan	788	381	149	68	140	117	-	-	1 077	566
23. Kalimantan Timur	1 201	664	317	187	258	284	1	1	1 777	1 136
24. Kalimantan Utara	317	273	62	37	71	61	-	-	450	371
25. Sulawesi Utara	934	592	123	88	53	60	7	6	1 117	746
26. Sulawesi Tengah	614	578	144	114	274	312	2	2	1 034	1 006
27. Sulawesi Selatan	1 527	1 013	401	248	215	226	1	-	2 144	1 487
28. Sulawesi Tenggara	699	541	72	60	228	243	1	-	1 000	844
29. Gorontalo	238	180	29	6	34	53	-	-	301	239
30. Sulawesi Barat	173	148	37	26	87	95	-	-	297	269
31. Maluku	363	275	58	66	62	89	-	-	483	430
32. Maluku Utara	282	250	70	74	90	99	-	-	442	423
33. Papua Barat	441	257	124	82	35	47	-	-	600	386
34. Papua	784	425	109	71	25	14	-	-	918	510
Indonesia	64 601	29 242	15 780	7 419	6 867	6 276	102	75	87 350	43 012

Catatan / Note : - L / = Laki-Laki / Male
 - P / = Perempuan / Female

Tabel 3.10: Banyaknya Usaha Akomodasi Dirinci menurut Provinsi dan Bentuk Badan Hukum, Tahun 2015

Table 3.10: Number of Accommodation Establishments by Province and Legal Status, 2015

Provinsi/Province	Berbadan Hukum/Legal Status				Akomodasi Lainnya Other Accommodation	
	PT / PT (PERSERO) / PERUM	CV/ Firma	Koperasi	Yayasan	Tidak	Jumlah/ Total
					Berbadan Hukum/ Without Legal Status	
(1)	(2)	(3)	(4)	(5)	(6)	(7)
01. Aceh	22	69	9	5	323	428
02. Sumatera Utara	27	57	1	3	718	806
03. Sumatera Barat	22	35	2	3	284	346
04. Riau	36	33	2	2	303	376
05. Jambi	11	18	1	-	155	185
06. Sumatera Selatan	17	22	7	5	280	331
07. Bengkulu	11	17	-	-	147	175
08. Lampung	22	21	3	5	228	279
09. Kep. Bangka Belitung	16	19	4	1	101	141
10. Kep. Riau	92	48	1	1	287	429
11. DKI Jakarta	83	10	-	5	212	310
12. Jawa Barat	206	162	23	15	1 435	1 841
13. Jawa Tengah	77	73	14	13	1 329	1 506
14. DI Yogyakarta	40	28	3	4	1 076	1 151
15. Jawa Timur	150	134	17	12	2 091	2 404
16. Banten	32	18	8	3	257	318
17. Bali	326	88	7	9	1 798	2 228
18. Nusa Tenggara Barat	58	32	2	7	679	778
19. Nusa Tenggara Timur	22	36	-	2	313	373
20. Kalimantan Barat	22	34	4	2	369	431
21. Kalimantan Tengah	9	40	-	3	370	422
22. Kalimantan Selatan	13	21	1	2	268	305
23. Kalimantan Timur	39	45	1	2	500	587
24. Kalimantan Utara	4	9	-	-	127	140
25. Sulawesi Utara	40	38	4	3	207	292
26. Sulawesi Tengah	10	32	1	2	466	511
27. Sulawesi Selatan	47	65	1	7	560	680
28. Sulawesi Tenggara	10	23	2	2	418	455
29. Gorontalo	7	10	-	-	88	105
30. Sulawesi Barat	4	17	1	3	139	164
31. Maluku	8	23	-	-	180	211
32. Maluku Utara	1	15	1	4	195	216
33. Papua Barat	15	21	1	-	102	139
34. Papua	25	53	1	1	151	231
Indonesia	1 524	1 366	122	126	16 156	19 294

Tabel 3.11: Distribusi Usaha Akomodasi Dirinci menurut Provinsi dan Sarana Promosi yang Digunakan, Tahun 2015

Table 3.11: Distribution of Accommodation Establishments by Province and Kind of Promotion, 2015

Provinsi/Province	Jenis Promosi yang Digunakan/Kind of Promotion						Akomodasi Lainnya Other Accommodation
	TV/Radio	Internet	Surat	Spanduk/	Brosur/	Lainnya/ Others	
			Kabar/Majalah/ News Paper/ Magazine	Bilboard/ Banner/ Billboard	Leaflet/ Brochure/ Leaflet		
(1)	(2)	(3)	(4)	(5)	(6)	(7)	
01. Aceh	3,72	10,53	4,33	27,55	12,38	58,20	
02. Sumatera Utara	2,23	5,29	2,92	13,37	12,40	79,94	
03. Sumatera Barat	6,34	12,32	4,23	27,11	16,55	59,15	
04. Riau	2,64	1,32	3,30	18,15	4,95	73,93	
05. Jambi	1,94	0,65	10,97	15,48	8,39	69,03	
06. Sumatera Selatan	3,21	4,64	6,43	18,57	16,07	65,00	
07. Bengkulu	8,16	6,80	8,84	17,01	16,33	68,71	
08. Lampung	3,95	11,40	9,21	19,30	19,30	54,82	
09. Kep. Bangka Belitung	2,97	11,88	21,78	14,85	25,74	46,53	
10. Kep. Riau	3,14	5,57	4,53	12,54	13,59	68,64	
11. DKI Jakarta	2,83	15,09	4,25	19,34	22,17	58,02	
12. Jawa Barat	3,69	12,61	6,62	31,08	30,94	55,82	
13. Jawa Tengah	2,63	8,13	2,63	37,10	18,51	62,53	
14. DI Yogyakarta	1,02	11,62	2,79	16,54	18,96	78,44	
15. Jawa Timur	2,25	7,56	2,06	18,36	14,30	76,57	
16. Banten	2,72	8,95	3,89	17,12	22,18	72,76	
17. Bali	1,56	43,55	3,95	11,74	34,98	51,28	
18. Nusa Tenggara Barat	1,77	34,46	2,36	13,25	18,11	65,39	
19. Nusa Tenggara Timur	2,24	14,70	7,67	20,77	14,70	66,77	
20. Kalimantan Barat	1,36	1,90	5,96	13,28	8,67	78,86	
21. Kalimantan Tengah	1,89	3,24	6,22	22,16	5,41	71,08	
22. Kalimantan Selatan	1,12	4,48	4,10	21,64	9,33	74,25	
23. Kalimantan Timur	1,40	3,40	1,80	21,20	10,20	70,40	
24. Kalimantan Utara	2,36	3,15	3,15	24,41	13,39	62,99	
25. Sulawesi Utara	4,35	19,81	11,59	18,84	15,94	55,07	
26. Sulawesi Tengah	2,36	4,72	4,29	29,40	8,15	64,81	
27. Sulawesi Selatan	2,50	6,07	5,36	23,57	14,64	68,75	
28. Sulawesi Tenggara	1,20	2,87	11,00	22,49	9,09	68,42	
29. Gorontalo	5,68	10,23	11,36	32,95	19,32	42,05	
30. Sulawesi Barat	-	1,44	-	47,48	7,19	64,03	
31. Maluku	-	4,44	7,78	11,11	10,56	73,89	
32. Maluku Utara	0,51	0,51	5,64	32,82	3,08	64,10	
33. Papua Barat	7,84	9,80	12,75	13,73	16,67	56,86	
34. Papua	3,31	3,31	13,91	13,25	12,58	58,94	
Indonesia	2,40	12,84	4,65	21,08	17,96	66,09	

Tabel 3.12: Banyaknya Ruang Sidang pada Usaha Akomodasi Dirinci menurut Provinsi dan Kapasitas Tempat Duduk, Tahun 2015

Table 3.12: Number of Meeting/Function Rooms of Accommodation Establishments by Province and Seat Capacity, 2015

Provinsi/Province	Kapasitas/ Capacity						Akomodasi Lainnya Other Accommodation
	≤49	50 - 99	100 - 249	250 - 499	500 - 999	≥1000	Jumlah/ Total
	(1)	(2)	(3)	(4)	(5)	(6)	(9)
01. Aceh	140	115	34	3	-	-	292
02. Sumatera Utara	76	145	49	7	-	4	281
03. Sumatera Barat	46	46	12	-	2	-	106
04. Riau	77	65	22	7	-	-	171
05. Jambi	39	98	17	-	1	4	159
06. Sumatera Selatan	42	28	18	3	-	-	91
07. Bengkulu	31	18	26	2	-	2	79
08. Lampung	34	91	90	9	4	1	229
09. Kep. Bangka Belitung	19	11	6	2	1	-	39
10. Kep. Riau	16	21	12	1	1	-	51
11. DKI Jakarta	40	11	3	3	1	-	58
12. Jawa Barat	365	286	175	31	19	6	882
13. Jawa Tengah	205	157	70	17	11	4	464
14. DI Yogyakarta	142	153	34	7	5	7	348
15. Jawa Timur	241	267	130	34	16	8	696
16. Banten	138	30	15	3	4	1	191
17. Bali	180	56	31	6	2	-	275
18. Nusa Tenggara Barat	37	36	15	7	-	-	95
19. Nusa Tenggara Timur	46	66	49	17	6	1	185
20. Kalimantan Barat	26	16	14	53	-	-	109
21. Kalimantan Tengah	36	42	16	3	-	1	98
22. Kalimantan Selatan	33	19	9	1	1	-	63
23. Kalimantan Timur	44	58	16	4	-	-	122
24. Kalimantan Utara	14	10	3	4	-	-	31
25. Sulawesi Utara	34	34	22	7	2	2	101
26. Sulawesi Tengah	51	35	36	7	3	1	133
27. Sulawesi Selatan	85	168	58	63	50	3	427
28. Sulawesi Tenggara	42	41	37	3	2	1	126
29. Gorontalo	23	16	8	5	1	-	53
30. Sulawesi Barat	15	17	15	-	2	-	49
31. Maluku	35	14	8	2	-	-	59
32. Maluku Utara	19	31	12	5	2	-	69
33. Papua Barat	25	15	10	5	1	-	56
34. Papua	45	23	14	5	-	-	87
Indonesia	2 441	2 239	1 086	326	137	46	6 275

Tabel 3.13: Banyaknya Konferensi yang Diselenggarakan di Usaha Akomodasi Dirinci menurut Provinsi dan Kapasitas Tempat Duduk Ruang Sidang, Tahun 2015

Table 3.13: Number of Conferenced Held in Accommodation Establishments by Province and Seat Capacity, 2015

PROVINSI / PROVINCE	Kapasitas/ Capacity						Akomodasi Lainnya Other Accommodation
	≤ 49	50 - 99	100 - 2249	250 - 499	500 - 999	≥ 1000	Jumlah/ Total
	(1)	(2)	(3)	(4)	(5)	(6)	(7)
01. Aceh	712	641	326	22	-	-	1 701
02. Sumatera Utara	392	861	499	76	-	36	1 864
03. Sumatera Barat	504	630	465	-	27	-	1 626
04. Riau	495	557	355	66	-	-	1 473
05. Jambi	183	152	106	-	-	45	486
06. Sumatera Selatan	145	117	88	45	-	-	395
07. Bengkulu	71	237	237	3	-	1	549
08. Lampung	280	492	336	68	17	2	1 195
09. Kep. Bangka Belitung	103	101	66	12	-	-	282
10. Kep. Riau	69	129	66	6	-	-	270
11. DKI Jakarta	180	79	52	354	6	-	671
12. Jawa Barat	2 570	3 528	2 291	1 451	345	20	10 205
13. Jawa Tengah	1 298	1 667	1 332	146	160	22	4 625
14. DI Yogyakarta	716	279	142	51	43	1	1 232
15. Jawa Timur	1 800	1 868	1 305	242	40	63	5 318
16. Banten	322	313	116	14	163	3	931
17. Bali	376	412	351	119	108	-	1 366
18. Nusa Tenggara Barat	202	206	126	102	-	-	636
19. Nusa Tenggara Timur	139	526	372	151	30	5	1 223
20. Kalimantan Barat	184	95	134	13	-	-	426
21. Kalimantan Tengah	126	373	143	11	-	3	656
22. Kalimantan Selatan	109	56	38	-	1	-	204
23. Kalimantan Timur	177	175	110	14	-	-	476
24. Kalimantan Utara	60	106	30	36	-	-	232
25. Sulawesi Utara	165	181	193	12	3	127	681
26. Sulawesi Tengah	169	543	335	119	6	30	1 202
27. Sulawesi Selatan	277	373	546	120	1	19	1 336
28. Sulawesi Tenggara	63	194	224	31	1	1	514
29. Gorontalo	57	267	175	90	-	-	589
30. Sulawesi Barat	122	208	381	-	16	-	727
31. Maluku	70	11	68	10	-	-	159
32. Maluku Utara	93	88	91	47	3	-	322
33. Papua Barat	72	78	30	11	1	-	192
34. Papua	87	19	8	4	-	-	118
INDONESIA	12 388	15 562	11 137	3 446	971	378	43 882

Tabel 4.1: Banyaknya Usaha, Kamar, Tempat Tidur, Rata-rata Pekerja per Usaha dan per Kamar serta Rata-rata Tamu per Hari pada Usaha Akomodasi Dirinci menurut Klasifikasi Akomodasi, Tahun 2015

Table 4.1: Number of Establishments, Rooms, Beds, Average Workers per Establishment and per Room, and Average Guests per Day of Accommodation Establishments by Accommodation Classification, 2015

INDONESIA

Klasifikasi Akomodasi/ Accommodation Classification	Banyaknya/Number of			Rata-rata Pekerja per/ Average Worker per		Rata-rata Tamu per Hari/ Average Guests per Day		
	Usaha/ Establishment	Kamar/ Room	Tempat Tidur/Bed	Usaha/ Establishment	Kamar/ Room	Indonesia	Asing/ Foreign	Jumlah/ Total
	(1)	(2)	(3)	(4)	(5)	(6)	(7)	(8)
BERBINTANG / STAR	2 197	217 474	322 590	92,3	0,9	103 385	32 251	135 636
Bintang 5 / 5 Star	172	37 950	52 689	308,1	1,4	13 985	12 260	26 245
Bintang 4 / 4 Star	422	63 978	95 086	145,7	1,0	30 344	12 467	42 811
Bintang 3 / 3 Star	739	65 920	99 785	77,2	0,9	33 526	5 570	39 096
Bintang 2 / 2 Star	496	32 332	48 631	41,4	0,6	18 362	1 321	19 683
Bintang 1 / 1 Star	368	17 294	26 399	29,1	0,6	7 168	633	7 801
AKOMODASI LAINNYA / NON STAR	16 156	289 727	421 643	8,1	0,4	116 400	13 657	130 057
Non bintang (Melati) / Non star	10 387	235 738	349 390	9,9	0,4	102 328	11 409	113 737
Pondok wisata / Home stay	2 910	23 790	30 442	4,5	0,5	5 578	1 372	6 950
Penginapan remaja / Youth hostel	425	5 402	7 960	5,0	0,4	1 230	71	1 301
Villa	1 131	9 027	11 397	5,4	0,7	2 524	512	3 036
Jasa akomodasi lainnya/ Other accomodation	1 303	15 770	22 454	4,7	0,4	4 740	293	5 033
JUMLAH / TOTAL	18 353	507 201	744 233	18,1	0,7	219 785	45 908	265 693

Tabel 4.2: Banyaknya Pekerja Usaha Akomodasi Dirinci menurut Klasifikasi Akomodasi dan Jenis Pekerjaan, Tahun 2015

Table 4.2: Number of Workers of Accommodation Establishments by Accommodation Classification and Kind of Job, 2015

INDONESIA

Klasifikasi Akomodasi/ Accommodation Classification	Jenis Pekerjaan/Kind of Job							Jumlah/ Total
	Direktur/ General Manager	Manager	Asisten Manager/ Assistant Manager	Penyelia/ Supervisor	Teknis/ Technical	Administrasi/ Administration	Lainnya/ Others	
	(2)	(3)	(4)	(5)	(6)	(7)	(8)	
BERBINTANG / STAR	3 284	10 179	7 664	24 381	82 165	16 547	58 487	202 707
Bintang 5 / 5 Star	625	2 760	2 699	7 791	19 793	3 408	15 911	52 987
Bintang 4 / 4 Star	1 142	3 342	2 711	7 848	24 395	5 363	16 682	61 483
Bintang 3 / 3 Star	782	2 756	1 622	5 967	24 298	5 201	16 393	57 019
Bintang 2 / 2 Star	426	889	432	1 992	9 084	1 719	5 968	20 510
Bintang 1 / 1 Star	309	432	200	783	4 595	856	3 533	10 708
AKOMODASI LAINNYA / NON STAR	8 270	9 153	2 601	5 781	56 735	12 346	35 476	130 362
Non bintang (Melati) / Non star	5 633	6 464	2 034	4 954	44 727	10 178	29 000	102 990
Pondok wisata / Home stay	1 220	1 409	250	326	5 752	928	3 198	13 083
Penginapan remaja / Youth hostel	213	206	64	112	798	217	513	2 123
Villa	551	489	79	259	2 842	396	1 469	6 085
Jasa akomodasi lainnya/ Other accomodation	653	585	174	130	2 616	627	1 296	6 081
JUMLAH / TOTAL	11 554	19 332	10 265	30 162	138 900	28 893	93 963	333 069

Tabel 4.3: Banyaknya Pekerja pada Usaha Akomodasi Dirinci menurut Klasifikasi Akomodasi, Pendidikan, dan Jenis Kelamin, Tahun 2015

Table 4.3: Number of Workers of Accommodation Establishments by Accommodation Classification, Workers Education, and Workers Sex, 2015

INDONESIA

Klasifikasi Akomodasi/ Accommodation Classification	Pendidikan/Education								Jumlah/Total	
	Universitas/ University		Diploma I / II / III		SLTA / Senior High School		≤ SLTP / Junior High School			
	L/M	P/F	L/M	P/F	L/M	P/F	L/M	P/F	L/M	P/F
	(1)	(2)	(3)	(4)	(5)	(6)	(7)	(8)	(9)	(10)
BERBINTANG / STAR	14 435	8 621	34 940	15 164	91 021	30 028	6 779	1 719	147 175	55 532
Bintang 5 / 5 Star	4 888	2 775	12 875	5 511	18 745	6 607	1 184	402	37 692	15 295
Bintang 4 / 4 Star	4 504	2 681	12 079	5 182	26 623	8 624	1 505	285	44 711	16 772
Bintang 3 / 3 Star	3 409	2 154	6 990	3 060	29 359	9 148	2 407	492	42 165	14 854
Bintang 2 / 2 Star	1 148	721	2 110	997	10 784	3 580	948	222	14 990	5 520
Bintang 1 / 1 Star	486	290	886	414	5 510	2 069	735	318	7 617	3 091
AKOMODASI LAINNYA / NON STAR	5 809	3 615	5 897	3 354	57 639	25 398	18 005	10 645	87 350	43 012
Non bintang (Melati) / Non Star	4 567	2 942	4 737	2 672	48 004	20 355	13 207	6 506	70 515	32 475
Pondok wisata / Home stay	587	309	532	291	4 583	2 483	2 120	2 178	7 822	5 261
Penginapan remaja / Youth hostel	76	57	51	48	705	400	499	287	1 331	792
Villa	293	115	436	243	2 163	1 031	1 082	722	3 974	2 111
Jasa akomodasi lainnya/ Other accommodation	286	192	141	100	2 184	1 129	1 097	952	3 708	2 373
JUMLAH / TOTAL	20 244	12 236	40 837	18 518	148 660	55 426	24 784	12 364	234 525	98 544

Catatan / Note : L / M = Laki-laki / Male

P / F = Perempuan / Female

Tabel 4.4: Banyaknya Pekerja pada Usaha Akomodasi Dirinci menurut Klasifikasi Akomodasi, Kewarganegaraan, Status Pekerja, dan Jenis Kelamin, Tahun 2015

Table 4.4: Number of Workers of Accommodation Establishments by Accommodation Classification, Nationality, Workers Status, and Sex, 2015

INDONESIA

Klasifikasi Akomodasi/ Accommodation Classification	Kewarganegaraan Pekerja/Nationality of Workers											
	Status Pekerja WNI/ Indonesian Workers Status								Pekerja WNA/ Foreign Worker		Jumlah/Total	
	Dibayar/Paid				Tidak Dibayar/Unpaid							
	Tetap/Permanent		Kontrak/Tidak Tetap/Part Time		Tetap/Permanent		Kontrak/Tidak Tetap/Part Time		L/M	P/F	L/M	P/F
	L/M	P/F	L/M	P/F	L/M	P/F	L/M	P/F	L/M	P/F	L/M	P/F
(1)	(2)	(3)	(4)	(5)	(6)	(7)	(8)	(9)	(10)	(11)		
BERBINTANG / STAR	88 801	32 529	57 733	22 714	-	-	641	289	147 175	55 532		
Bintang 5 / 5 Star	27 817	10 784	9 498	4 367	-	-	377	144	37 692	15 295		
Bintang 4 / 4 Star	24 024	8 435	20 497	8 222	-	-	190	115	44 711	16 772		
Bintang 3 / 3 Star	22 534	7 672	19 579	7 160	-	-	52	22	42 165	14 854		
Bintang 2 / 2 Star	9 050	3 413	5 934	2 103	-	-	6	4	14 990	5 520		
Bintang 1 / 1 Star	5 376	2 225	2 225	862	-	-	16	4	7 617	3 091		
AKOMODASI LAINNYA / NON STAR	64 601	29 242	15 780	7 419	6 867	6 276	102	75	87 350	43 012		
Non bintang (Melati) / Non Star	53 770	23 352	13 101	5 971	3 601	3 121	43	31	70 515	32 475		
Pondok wisata / Home stay	5 071	2 977	972	575	1 749	1 683	30	26	7 822	5 261		
Penginapan remaja / Youth hostel	896	469	222	100	213	222	-	1	1 331	792		
Villa	2 534	1 213	832	438	595	456	13	4	3 974	2 111		
Jasa akomodasi lainnya/ Other accommodation	2 330	1 231	653	335	709	794	16	13	3 708	2 373		
JUMLAH / TOTAL	153 402	61 771	73 513	30 133	6 867	6 276	743	364	234 525	98 544		

Catatan / Note : L / M = Laki-laki / Male

P / F = Perempuan / Female

Tabel 4.5: Banyaknya Pekerja pada Usaha Akomodasi Dirinci menurut Klasifikasi Akomodasi, Pendidikan, dan Jenis Kejuruan, Tahun 2015

Table 4.5: Number of Workers of Accommodation Establishments by Accommodation Classification, Education, and Kind of Vocational, 2015

INDONESIA

Klasifikasi Akomodasi/ Accommodation Classification	Pendidikan/Education							Jumlah/Total	
	Universitas/University		Diploma I / II / III		SLTA / Senior High School		≤ SLTP / Junior High School		Jumlah/Total
	KP / TV	Lainnya/ Others	KP / TV	Lainnya/ Others	KP / TV	Lainnya/ Others	Lainnya/ Others		
(1)	(2)	(3)	(4)	(5)	(6)	(7)	(8)	(9)	(10)
BERBINTANG / STAR	7 815	15 241	34 107	15 997	33 838	87 211	8 498	75 760	126 947
Bintang 5 / 5 Star	4 064	3 599	13 673	4 713	9 038	16 314	1 586	26 775	26 212
Bintang 4 / 4 Star	1 964	5 221	11 815	5 446	10 809	24 438	1 790	24 588	36 895
Bintang 3 / 3 Star	1 284	4 279	6 131	3 919	9 639	28 868	2 899	17 054	39 965
Bintang 2 / 2 Star	357	1 512	1 738	1 369	3 208	11 156	1 170	5 303	15 207
Bintang 1 / 1 Star	146	630	750	550	1 144	6 435	1 053	2 040	8 668
AKOMODASI LAINNYA / NON STAR	1 529	7 895	5 539	3 712	11 722	71 315	28 650	18 790	111 572
Non bintang (Melati) / Non Star	1 187	6 322	4 290	3 119	9 023	59 336	19 713	14 500	88 490
Pondok wisata / Home stay	164	732	531	292	1 586	5 480	4 298	2 281	10 802
Penginapan remaja / Youth hostel	24	109	63	36	108	997	786	195	1 928
Villa	100	308	549	130	837	2 357	1 804	1 486	4 599
Jasa akomodasi lainnya/ Other accommodation	54	424	106	135	168	3 145	2 049	328	5 753
JUMLAH / TOTAL	9 344	23 136	39 646	19 709	45 560	158 526	37 148	94 550	238 519

Catatan / Note - KP = Kejuruan Pariwisata

- TV = Tourism Vocational

Tabel 4.6: Banyaknya Usaha Akomodasi Dirinci menurut Klasifikasi Akomodasi dan Bentuk badan Hukum, Tahun 2015

Table 4.6: Number of Accommodation Establishments by Accommodation Classification and Legal Status, 2015

INDONESIA

Klasifikasi Akomodasi/ Accommodation Classification	Berbadan Hukum/Legal Status				Tidak Berbadan Hukum/ Without Legal Status	Jumlah/ Total
	PT/PT PERSERO/ PERUM (Limited Company)	CV/FIRMA (CV/FIRM)	Koperasi/ Cooperative	Yayasan/ Foundation		
(1)	(2)	(3)	(4)	(5)	(6)	(7)
BERBINTANG / STAR	2 012	185	-	-	-	2 197
Bintang 5 / 5 Star	172	-	-	-	-	172
Bintang 4 / 4 Star	422	-	-	-	-	422
Bintang 3 / 3 Star	739	-	-	-	-	739
Bintang 2 / 2 Star	408	88	-	-	-	496
Bintang 1 / 1 Star	271	97	-	-	-	368
AKOMODASI LAINNYA / NON STAR	1 524	1 366	122	126	13 018	16 156
Non bintang (Melati) / Non Star	1 277	1 194	92	72	7 752	10 387
Pondok wisata / Home stay	109	71	10	21	2 699	2 910
Penginapan remaja / Youth hostel	9	33	4	5	374	425
Villa	77	26	3	5	1 020	1 131
Jasa akomodasi lainnya/ Other accommodation	52	42	13	23	1 173	1 303
JUMLAH / TOTAL	3 536	1.551	122	126	13 018	18 353

Tabel 4.7: Banyaknya Ruang Sidang pada Usaha Akomodasi Dirinci menurut Klasifikasi Akomodasi dan Kapasitas Tempat Duduk, Tahun 2015

Table 4.7: Number of Meeting/Function Rooms of Accommodation Establishments by Accommodation Classification and Seat Capacity, 2015

INDONESIA

Klasifikasi Akomodasi/ Accommodation Classification	Kapasitas/Capacity						Jumlah/ Total
	≤ 49	50 -99	100 - 249	250 -499	500 - 999	≥ 1000	
(1)	(2)	(3)	(4)	(5)	(6)	(7)	(8)
BERBINTANG / STAR	3 558	2 476	1 662	952	414	249	9 311
Bintang 5 / 5 Star	532	292	273	126	100	77	1 400
Bintang 4 / 4 Star	1 215	836	573	536	161	118	3 439
Bintang 3 / 3 Star	1 149	861	525	216	114	40	2 905
Bintang 2 / 2 Star	440	342	209	51	33	7	1 082
Bintang 1 / 1 Star	222	145	82	23	6	7	485
AKOMODASI LAINNYA / NON STAR	2 441	2 239	1 086	326	137	46	6 275
Non bintang (Melati) / Non star	2 081	2 012	979	303	127	42	5 544
Pondok wisata / Home stay	170	42	28	8	5	1	254
Penginapan remaja / Youth hostel	58	16	13	3	1	-	91
Villa	41	106	19	2	1	1	170
Jasa akomodasi lainnya/ Other accomodation	91	63	47	10	3	2	216
JUMLAH / TOTAL	5 999	4 715	2 748	1 278	551	295	15 586

Tabel 4.8: Distribusi Usaha Akomodasi Dirinci menurut Klasifikasi Akomodasi dan Sarana Promosi yang Digunakan, Tahun 2015

Table 4.8: Distribution of Accommodation Establishments by Accommodation Classification and Kind of Promotion, 2015

INDONESIA

KLASIFIKASI AKOMODASI/ ACCOMMODATION CLASSIFICATION	Sarana Promosi/Kind of Promotion					
	TV/Radio	Internet	Surat Kabar/Majalah/ News Paper/ Magazine	Spanduk/ Billboard/ Banner	Brosur/ Leaflet/ Brochure/ Leaflet	Lainnya/ Others
(1)	(2)	(3)	(4)	(5)	(6)	(7)
BERBINTANG / STAR	19,16	58,35	39,46	41,37	65,54	20,53
Bintang 5 / 5 Star	31,40	83,72	58,14	40,70	63,37	20,93
Bintang 4 / 4 Star	32,70	74,64	53,55	49,29	70,62	22,27
Bintang 3 / 3 Star	18,00	61,71	39,11	43,44	67,39	20,70
Bintang 2 / 2 Star	14,52	49,60	34,27	38,71	68,15	16,13
Bintang 1 / 1 Star	6,52	32,88	22,28	32,07	53,53	23,91
AKOMODASI LAINNYA / NON STAR	2,40	12,84	4,65	21,08	17,96	66,09
Melati / Jasmine	1,27	11,69	6,12	24,55	21,47	14,16
Pondok wisata / Home stay	0,71	17,15	2,10	14,57	14,16	9,65
Penginapan remaja / Youth hostel	0,71	8,71	1,65	18,12	9,65	10,08
Villa	1,23	16,98	1,41	9,90	10,08	7,98
Jasa akomodasi lainnya/ Other accomodation	4,41	10,21	2,46	18,65	7,98	23,65
JUMLAH / TOTAL	4,41	18,29	8,82	23,51	23,65	60,64

Tabel 5.1: Banyaknya Usaha, Kamar, Tempat Tidur, Rata-rata Pekerja per Usaha dan per Kamar serta Rata-rata Tamu per Hari pada Usaha Akomodasi Dirinci menurut Klasifikasi Akomodasi, Tahun 2015

Table 5.1: Number of Establishments, Rooms, Beds, Average Workers per Establishment and per Room, and Average Guests per day of Accommodation Establishments by Accommodation Classification, 2015

ACEH

Klasifikasi Akomodasi/ Accommodation Classification	Banyaknya/Number of			Rata-rata Pekerja per/ Average Worker per		Rata-rata Tamu per Hari/ Average Guests per Day		
	Usaha/ Establishment	Kamar/ Room	Tempat Tidur/ Bed	Usaha/ Establishment	Kamar/ Room	Indonesia	Asing/ Foreign	Jumlah/ Total
(1)	(2)	(3)	(4)	(5)	(6)	(7)	(8)	(9)
BERBINTANG / STAR	17	1 278	2 137	53,3	0,7	542	96	638
Bintang 5 / 5 Star	-	-	-	-	-	-	-	-
Bintang 4 / 4 Star	1	159	251	168,0	1,1	132	23	155
Bintang 3 / 3 Star	9	744	1 218	58,1	0,7	257	69	326
Bintang 2 / 2 Star	3	139	222	30,3	0,7	42	-	42
Bintang 1 / 1 Star	4	236	446	31,0	0,5	111	4	115
AKOMODASI LAINNYA / NON STAR	323	5 335	9 750	5,5	0,3	1 223	43	1 266
Non bintang (Melati) / Non star	272	4 990	9 237	6,0	0,3	1 190	20	1 210
Pondok wisata / Home stay	17	124	209	3,8	0,5	6	5	11
Penginapan remaja / Youth hostel	1	10	10	2,0	0,2	-	-	-
Villa	-	-	-	-	-	-	-	-
Jasa akomodasi lainnya / Other accommodation	33	211	294	2,6	0,4	27	18	45
JUMLAH / TOTAL	340	6 613	11 887	7,9	0,4	1 765	139	1 904

Tabel 5.2: Banyaknya Pekerja Usaha Akomodasi Dirinci menurut Klasifikasi Akomodasi dan Jenis Pekerjaan, Tahun 2015

Table 5.2: Number of Workers of Accommodation Establishments by Accommodation Classification and Kind of Job, 2015

ACEH

Klasifikasi Akomodasi/ Accommodation Classification	Jenis Pekerjaan/Kind of Job							Jumlah/ Total
	Direktur/ General Manager	Asisten Manager/ Assistant Manager	Penyelia/ Supervisor	Teknis/ Technical	Administrasi/ Administration	Lainnya/ Others		
(1)	(2)	(3)	(4)	(5)	(6)	(7)	(8)	(9)
BERBINTANG / STAR	14	34	21	82	430	76	249	906
Bintang 5 / 5 Star	-	-	-	-	-	-	-	-
Bintang 4 / 4 Star	1	9	9	11	37	36	65	168
Bintang 3 / 3 Star	7	18	8	42	292	25	131	523
Bintang 2 / 2 Star	3	1	3	6	38	6	34	91
Bintang 1 / 1 Star	3	6	1	23	63	9	19	124
AKOMODASI LAINNYA / NON STAR	255	170	45	65	793	176	274	1 778
Non bintang (Melati) / Non star	206	158	43	64	723	166	266	1 626
Pondok wisata / Home stay	15	3	1	1	34	6	5	65
Penginapan remaja / Youth hostel	1	-	1	-	-	-	-	2
Villa	-	-	-	-	-	-	-	-
Jasa akomodasi lainnya / Other accommodation	33	9	-	-	36	4	3	85
JUMLAH / TOTAL	269	204	66	147	1 223	252	523	2 684

Tabel 5.3: Banyaknya Pekerja pada Usaha Akomodasi Dirinci menurut Klasifikasi Akomodasi, Pendidikan, dan Jenis Kelamin, Tahun 2015

Table 5.3: Number of Workers of Accommodation Establishments by Accommodation Classification, Workers Education, and Workers Sex, 2015

ACEH

Klasifikasi Akomodasi/ Accommodation Classification	Pendidikan/Education								Jumlah/ Total	
	Universitas/ University		Diploma I / II / III		SLTA / Senior High School		≤ SLTP / Junior High School		L/M	P/F
	L/M	P/F	L/M	P/F	L/M	P/F	L/M	P/F		
(1)	(2)	(3)	(4)	(5)	(6)	(7)	(8)	(9)	(10)	(11)
BERBINTANG / STAR	60	39	36	33	598	112	18	10	712	194
Bintang 5 / 5 Star	-	-	-	-	-	-	-	-	-	-
Bintang 4 / 4 Star	9	2	7	7	130	13	-	-	146	22
Bintang 3 / 3 Star	37	32	27	17	342	57	7	4	413	110
Bintang 2 / 2 Star	5	2	-	4	53	16	8	3	66	25
Bintang 1 / 1 Star	9	3	2	5	73	26	3	3	87	37
AKOMODASI LAINNYA / NON STAR	138	63	33	45	807	463	109	120	1 087	691
Non bintang (Melati) / Non Star	131	59	31	44	736	416	102	107	1 000	626
Pondok wisata / Home stay	6	3	1	1	23	23	2	6	32	33
Penginapan remaja / Youth hostel	1	-	-	-	-	1	-	-	1	1
Villa	-	-	-	-	-	-	-	-	-	-
Jasa akomodasi lainnya/ Other accomodation	-	1	1	-	48	23	5	7	54	31
JUMLAH / TOTAL	198	102	69	78	1 405	575	127	130	1 799	885

Catatan / Note : L / M = Laki-laki / Male

P / F = Perempuan /Female

Tabel 5.4: Banyaknya Pekerja pada Usaha Akomodasi Dirinci menurut Klasifikasi Akomodasi, Kewarganegaraan, Status Pekerja, dan Jenis Kelamin, Tahun 2015

Table 5.4: Number of Workers of Accommodation Establishments by Accommodation Classification, Nationality, Workers Status, and Sex, 2015

ACEH

Klasifikasi Akomodasi/ Accommodation Classification	Kewarganegaraan Pekerja/Nationality of Workers								Jumlah/ Total		
	Status Pekerja WNI/ Indonesian Workers Status								Pekerja WNA / Foreign Worker	L/M	P/F
	Dibayar/Paid				Tidak Dibayar/ Unpaid		L/M	P/F			
	Tetap/ Permanent	Kontrak/Tidak Tetap/Part Time	L/M	P/F	L/M	P/F			L/M	P/F	
(1)	(2)	(3)	(4)	(5)	(6)	(7)	(8)	(9)	(10)	(11)	
BERBINTANG / STAR	208	100	504	94	-	-	-	-	712	194	
Bintang 5 / 5 Star	-	-	-	-	-	-	-	-	-	-	
Bintang 4 / 4 Star	-	-	146	22	-	-	-	-	146	22	
Bintang 3 / 3 Star	114	50	299	60	-	-	-	-	413	110	
Bintang 2 / 2 Star	49	25	17	-	-	-	-	-	66	25	
Bintang 1 / 1 Star	45	25	42	12	-	-	-	-	87	37	
AKOMODASI LAINNYA / NON STAR	726	456	216	116	144	119	1	-	1 087	691	
Non bintang (Melati) / Non Star	691	430	193	111	115	85	1	-	1 000	626	
Pondok wisata / Home stay	12	22	11	2	9	9	-	-	32	33	
Penginapan remaja / Youth hostel	-	-	-	-	1	1	-	-	1	1	
Villa	-	-	-	-	-	-	-	-	-	-	
Jasa akomodasi lainnya/ Other accomodation	23	4	12	3	19	24	-	-	54	31	
JUMLAH / TOTAL	934	556	720	210	144	119	1	-	1 799	885	

Catatan / Note : L / M = Laki-laki / Male

P / F = Perempuan /Female

Tabel 5.5: Banyaknya Pekerja pada Usaha Akomodasi Dirinci menurut Klasifikasi Akomodasi, Pendidikan, dan Jenis Kejuruan, Tahun 2015

Table 5.5: Number of Workers of Accommodation Establishments by Accommodation Classification, Education, and Kind of Vocational, 2015

ACEH

Klasifikasi Akomodasi/ Accommodation Classification	Pendidikan/Education							Jumlah/ Total	
	Universitas/ University		Diploma I / II / III		SLTA / Senior High School		≤ SLTP / Junior High School	KP / TV	Lainnya/ Others
	KP / TV	Lainnya/ Others	KP / TV	Lainnya/ Others	KP / TV	Lainnya/ Others	Lainnya/ Others		
(1)	(2)	(3)	(4)	(5)	(6)	(7)	(8)	(9)	(10)
BERBINTANG / STAR	10	89	18	51	58	652	28	86	820
Bintang 5 / 5 Star	-	-	-	-	-	-	-	-	-
Bintang 4 / 4 Star	-	11	6	8	25	118	-	31	137
Bintang 3 / 3 Star	9	60	9	35	27	372	11	45	478
Bintang 2 / 2 Star	1	6	-	4	4	65	11	5	86
Bintang 1 / 1 Star	-	12	3	4	2	97	6	5	119
AKOMODASI LAINNYA / NON STAR	7	194	7	71	53	1 217	229	67	1 711
Non bintang (Melati) / Non Star	7	183	7	68	53	1 099	209	67	1 559
Pondok wisata / Home stay	-	9	-	2	-	46	8	-	65
Penginapan remaja / Youth hostel	-	1	-	-	-	1	-	-	2
Villa	-	-	-	-	-	-	-	-	-
Jasa akomodasi lainnya/ Other accomodation	-	1	-	1	-	71	12	-	85
JUMLAH / TOTAL	17	283	25	122	111	1 869	257	153	2 531

Catatan / Note - KP = Kejuruan Pariwisata
- TV = Tourism Vocational

Tabel 5.6: Banyaknya Usaha Akomodasi Dirinci menurut Klasifikasi Akomodasi dan Bentuk badan Hukum, Tahun 2015

Table 5.6: Number Accommodation Establishments by Accommodation Classification and Legal Status, 2015

ACEH

Klasifikasi Akomodasi/ Accommodation Classification	Berbadan Hukum/Legal Status				Tidak Berbadan Hukum/ Without Legal Status	Jumlah/ Total
	PT/PT PERSERO/ PERUM (Limited Company)	CV/ FIRMA (CV/FIRM)	Koperasi/ Cooperative	Yayasan/ Foundation		
(1)	(2)	(3)	(4)	(5)	(6)	(7)
BERBINTANG / STAR	15	2	-	-	-	17
Bintang 5 / 5 Star	-	-	-	-	-	-
Bintang 4 / 4 Star	1	-	-	-	-	1
Bintang 3 / 3 Star	9	-	-	-	-	9
Bintang 2 / 2 Star	2	1	-	-	-	3
Bintang 1 / 1 Star	3	1	-	-	-	4
AKOMODASI LAINNYA / NON STAR	22	69	9	5	218	323
Non bintang (Melati) / Non Star	19	69	7	5	172	272
Pondok wisata / Home stay	2	-	-	-	15	17
Penginapan remaja / Youth hostel	-	-	-	-	1	1
Villa	-	-	-	-	-	-
Jasa akomodasi lainnya/ Other accomodation	1	-	2	-	30	33
JUMLAH / TOTAL	37	71	9	5	218	340

Tabel 6.1: Banyaknya Usaha, Kamar, Tempat Tidur, Rata-rata Pekerja per Usaha dan per Kamar serta Rata-rata Tamu per Hari pada Usaha Akomodasi Dirinci menurut Klasifikasi Akomodasi, Tahun 2015

Table 6.1: Number of Establishments, Rooms, Beds, Average Workers per Establishment and per Room, and Average Guests per day of Accommodation Establishments by Accommodation Classification, 2015

SUMATERA UTARA

Klasifikasi Akomodasi/ Accommodation Classification	Banyaknya/Number of			Rata-rata Pekerja per/ Average Worker per		Rata-rata Tamu per Hari/Average Guests per Day		
	Usaha/ Establishment	Kamar/ Room	Tempat Tidur/Bed	Usaha/ Establishment	Kamar/ Room	Indonesia	Asing/ Foreign	Jumlah/ Total
	(1)	(2)	(3)	(4)	(5)	(6)	(7)	(8)
BERBINTANG / STAR	111	9 988	15 448	79,3	0,9	4 335	674	5 009
Bintang 5 / 5 Star	7	1 535	2 137	255,0	1,2	848	251	1 099
Bintang 4 / 4 Star	17	2 816	4 460	162,7	1,0	1 062	222	1 284
Bintang 3 / 3 Star	36	2 919	4 519	62,9	0,8	1 387	85	1 472
Bintang 2 / 2 Star	31	1 888	2 942	47,7	0,8	701	105	806
Bintang 1 / 1 Star	20	830	1 390	25,4	0,6	337	11	348
AKOMODASI LAINNYA / NON STAR	718	14 634	20 613	6,8	0,3	5 961	75	6 036
Non bintang (Melati) / Non star	582	12 805	18 114	7,3	0,3	5 382	44	5 426
Pondok wisata / Home stay	30	386	501	5,4	0,4	182	16	198
Penginapan remaja / Youth hostel	25	291	383	3,0	0,3	53	5	58
Villa	3	80	114	11,0	0,4	11	1	12
Jasa akomodasi lainnya/ Other accomodati	78	1 072	1 501	4,6	0,3	333	9	342
JUMLAH / TOTAL	829	24 622	36 061	16,5	0,6	10 296	749	11 045

Tabel 6.2: Banyaknya Pekerja Usaha Akomodasi Dirinci menurut Klasifikasi Akomodasi dan Jenis Pekerjaan, Tahun 2015

Table 6.2: Number of Workers of Accommodation Establishments by Accommodation Classification and Kind of Job, 2015

SUMATERA UTARA

Klasifikasi Akomodasi/ Accommodation Classification	Jenis Pekerjaan/Kind of Job							Jumlah/ Total
	Direktur/ General Manager	Manager	Asisten Manager/ Assistant Manager	Penyelia/ Supervisor	Teknis/ Technical	Administrasi/ Administration	Lainnya/ Others	
	(2)	(3)	(4)	(5)	(6)	(7)	(8)	
BERBINTANG / STAR	86	315	196	1 067	3 027	968	3 145	8 804
Bintang 5 / 5 Star	8	80	60	216	498	104	819	1 785
Bintang 4 / 4 Star	14	89	55	434	911	475	788	2 766
Bintang 3 / 3 Star	30	98	59	289	946	229	614	2 265
Bintang 2 / 2 Star	23	32	17	101	548	109	650	1 480
Bintang 1 / 1 Star	11	16	5	27	124	51	274	508
AKOMODASI LAINNYA / NON STAR	267	438	113	166	1 999	724	1 143	4 850
Non bintang (Melati) / Non star	216	370	90	157	1 764	633	992	4 222
Pondok wisata / Home stay	8	21	4	2	79	15	33	162
Penginapan remaja / Youth hostel	5	9	4	2	15	19	20	74
Villa	3	2	3	-	12	6	7	33
Jasa akomodasi lainnya/ Other accomodati	35	36	12	5	129	51	91	359
JUMLAH / TOTAL	353	753	309	1 233	5 026	1 692	4 288	13 654

Tabel 6.3: Banyaknya Pekerja pada Usaha Akomodasi Dirinci menurut Klasifikasi Akomodasi, Pendidikan, dan Jenis Kelamin, Tahun 2015

Table 6.3: Number of Workers of Accommodation Establishments by Accommodation Classification, Workers Education, and Workers Sex, 2015

SUMATERA UTARA

Klasifikasi Akomodasi/ Accommodation Classification	Pendidikan/Education								Jumlah/Total	
	Universitas/ University		Diploma I / II / III		SLTA / Senior High School		≤ SLTP / Junior High School			
	L/M	P/F	L/M	P/F	L/M	P/F	L/M	P/F	L/M	P/F
(1)	(2)	(3)	(4)	(5)	(6)	(7)	(8)	(9)	(10)	(11)
BERBINTANG / STAR	608	378	911	572	4 240	1 873	165	57	5 924	2 880
Bintang 5 / 5 Star	157	95	312	169	698	340	3	11	1 170	615
Bintang 4 / 4 Star	188	101	338	195	1 355	514	65	10	1 946	820
Bintang 3 / 3 Star	159	129	171	135	1 171	467	24	9	1 525	740
Bintang 2 / 2 Star	76	44	64	57	758	401	61	19	959	521
Bintang 1 / 1 Star	28	9	26	16	258	151	12	8	324	184
AKOMODASI LAINNYA / NON STAR	166	110	99	89	2 083	1 388	510	405	2 858	1 992
Non bintang (Melati) / Non Star	149	96	85	79	1 862	1 175	435	341	2 531	1 691
Pondok wisata / Home stay	5	5	6	7	60	44	22	13	93	69
Penginapan remaja / Youth hostel	1	2	5	-	24	30	6	6	36	38
Villa	1	-	-	1	11	19	1	-	13	20
Jasa akomodasi lainnya/ Other accomodation	10	7	3	2	126	120	46	45	185	174
JUMLAH / TOTAL	774	488	1 010	661	6 323	3 261	675	462	8 782	4 872

Catatan / Note : L / M = Laki-laki / Male
P / F = Perempuan / Female

Tabel 6.4: Banyaknya Pekerja pada Usaha Akomodasi Dirinci menurut Klasifikasi Akomodasi, Kewarganegaraan, Status Pekerja, dan Jenis Kelamin, Tahun 2015

Table 6.4: Number of Workers of Accommodation Establishments by Accommodation Classification, Nationality, Workers Status, and Sex, 2015

SUMATERA UTARA

Klasifikasi Akomodasi/ Accommodation Classification	Kewarganegaraan Pekerja/Nationality of Workers								Jumlah/Total	
	Status Pekerja WNI/ Indonesian Workers Status						Pekerja WNA/Foreign Worker			
	Dibayar/Paid				Tidak Dibayar/Unpaid					
	Tetap/Permanent		Kontrak/Tidak Tetap/Part Time							
L/M	P/F	L/M	P/F	L/M	P/F	L/M	P/F	L/M	P/F	
(1)	(2)	(3)	(4)	(5)	(6)	(7)	(8)	(9)	(10)	(11)
BERBINTANG / STAR	3 998	1 877	1 902	1 003	-	-	24	-	5 924	2 880
Bintang 5 / 5 Star	739	414	414	201	-	-	17	-	1 170	615
Bintang 4 / 4 Star	1 389	518	553	302	-	-	4	-	1 946	820
Bintang 3 / 3 Star	763	369	759	371	-	-	3	-	1 525	740
Bintang 2 / 2 Star	853	438	106	83	-	-	-	-	959	521
Bintang 1 / 1 Star	254	138	70	46	-	-	-	-	324	184
AKOMODASI LAINNYA / NON STAR	2 029	1 374	512	361	317	257	-	-	2 858	1 992
Non bintang (Melati) / Non Star	1 833	1 220	459	288	239	183	-	-	2 531	1 691
Pondok wisata / Home stay	72	43	10	17	11	9	-	-	93	69
Penginapan remaja / Youth hostel	9	14	13	14	14	10	-	-	36	38
Villa	12	18	-	2	1	-	-	-	13	20
Jasa akomodasi lainnya/ Other accomodation	103	79	30	40	52	55	-	-	185	174
JUMLAH / TOTAL	6 027	3 251	2 414	1 364	317	257	24	-	8 782	4 872

Catatan / Note : L / M = Laki-laki / Male
P / F = Perempuan / Female

Tabel 6.5: Banyaknya Pekerja pada Usaha Akomodasi Dirinci menurut Klasifikasi Akomodasi, Pendidikan, dan Jenis Kejuruan, Tahun 2015

Table 6.5: Number of Workers of Accommodation Establishments by Accommodation Classification, Education, and Kind of Vocational, 2015

SUMATERA UTARA

Klasifikasi Akomodasi/ Accommodation Classification	Pendidikan/Education							Jumlah/ Total	
	Universitas/ University		Diploma I / II / III		SLTA / Senior High School		≤ SLTP / Junior High School		Jumlah/ Total
	KP / TV	Lainnya/ Others	KP / TV	Lainnya/ Others	KP / TV	Lainnya/ Others	Lainnya/ Others		
(1)	(2)	(3)	(4)	(5)	(6)	(7)	(8)	(9)	(10)
BERBINTANG / STAR	250	736	636	847	1 027	5 086	222	1 913	6 891
Bintang 5 / 5 Star	122	130	124	357	257	781	14	503	1 282
Bintang 4 / 4 Star	13	276	269	264	325	1 544	75	607	2 159
Bintang 3 / 3 Star	52	236	162	144	291	1 347	33	505	1 760
Bintang 2 / 2 Star	58	62	54	67	128	1 031	80	240	1 240
Bintang 1 / 1 Star	5	32	27	15	26	383	20	58	450
AKOMODASI LAINNYA / NON STAR	39	237	54	134	136	3 335	915	229	4 621
Non bintang (Melati) / Non Star	32	213	41	123	117	2 920	776	190	4 032
Pondok wisata / Home stay	1	9	9	4	8	96	35	18	144
Penginapan remaja / Youth hostel	3	-	3	2	3	51	12	9	65
Villa	-	1	-	1	-	30	1	-	33
Jasa akomodasi lainnya/ Other accommodation	3	14	1	4	8	238	91	12	347
JUMLAH / TOTAL	289	973	690	981	1 163	8 421	1 137	2 142	11 512

Catatan / Note - KP = Kejuruan Pariwisata
- TV = Tourism Vocational

Tabel 6.6: Banyaknya Pekerja pada Usaha Akomodasi Dirinci menurut Klasifikasi Akomodasi dan Bentuk badan Hukum, Tahun 2015

Table 6.6: Number of Workers of Accommodation Establishments by Accommodation Classification and Legal Status, 2015

SUMATERA UTARA

Klasifikasi Akomodasi/ Accommodation Classification	Berbadan Hukum/Legal Status				Tidak Berbadan Hukum/ Without Legal Status	Jumlah/Total
	PT/ PT PERSERO/ PERUM (Limited Company)	CV/ FIRMA (CV/FIRM)	Koperasi/ Cooperative	Yayasan/ Foundation		
(1)	(2)	(3)	(4)	(5)	(6)	(7)
BERBINTANG / STAR	96	15	-	-	-	111
Bintang 5 / 5 Star	7	-	-	-	-	7
Bintang 4 / 4 Star	17	-	-	-	-	17
Bintang 3 / 3 Star	36	-	-	-	-	36
Bintang 2 / 2 Star	24	7	-	-	-	31
Bintang 1 / 1 Star	12	8	-	-	-	20
AKOMODASI LAINNYA / NON STAR	27	57	1	3	630	718
Non bintang (Melati) / Non Star	26	51	1	2	502	582
Pondok wisata / Home stay	-	1	-	-	29	30
Penginapan remaja / Youth hostel	-	4	-	-	21	25
Villa	-	1	-	-	2	3
Jasa akomodasi lainnya/ Other accommodation	1	-	-	1	76	78
JUMLAH / TOTAL	123	72	1	3	630	829

Tabel 7.1: Banyaknya Usaha, Kamar, Tempat Tidur, Rata-rata Pekerja per Usaha dan per Kamar serta Rata-rata Tamu per Hari pada Usaha Akomodasi Dirinci menurut Klasifikasi Akomodasi, Tahun 2015

Table 7.1: Number of Establishments, Rooms, Beds, Average Workers per Establishment and per Room, and Average Guests per day of Accommodation Establishments by Accommodation Classification, 2015

SUMATERA BARAT								
Klasifikasi Akomodasi/ Accommodation Classification	Banyaknya/Number of			Rata-rata Pekerja per/ Average Worker per		Rata-rata Tamu per Hari/ Average Guests per Day		
	Usaha/ Establishment	Kamar/ Room	Tempat Tidur/Bed	Usaha/ Establishment	Kamar/ Room	Indonesia	Asing/ Foreign	Jumlah/ Total
(1)	(2)	(3)	(4)	(5)	(6)	(7)	(8)	(9)
BERBINTANG / STAR	60	3 611	5 924	45,5	0,8	1 819	142	1 961
Bintang 5 / 5 Star	1	180	220	173,0	1,0	9	3	12
Bintang 4 / 4 Star	9	1 293	2 060	125,8	0,9	888	44	932
Bintang 3 / 3 Star	12	694	1 045	43,2	0,7	258	8	266
Bintang 2 / 2 Star	15	704	1 260	31,1	0,7	344	43	387
Bintang 1 / 1 Star	23	740	1 339	19,0	0,6	320	44	364
AKOMODASI LAINNYA / NON STAR	284	4 371	7 746	5,6	0,4	1 652	51	1 703
Non bintang (Melati) / Non star	199	3 539	6 357	6,3	0,4	1 357	35	1 392
Pondok wisata / Home stay	46	377	563	3,1	0,4	109	15	124
Penginapan remaja / Youth hostel	9	114	225	4,4	0,4	55	-	55
Villa	1	52	94	59,0	1,1	16	-	16
Jasa akomodasi lainnya/ Other accomodati	29	289	507	3,4	0,3	115	1	116
JUMLAH / TOTAL	344	7 982	13 670	12,6	0,5	3 471	193	3 664

Tabel 7.2: Banyaknya Pekerja Usaha Akomodasi Dirinci menurut Klasifikasi Akomodasi dan Jenis Pekerjaan, Tahun 2015

Table 7.2: Number of Workers of Accommodation Establishments by Accommodation Classification and Kind of Job, 2015

SUMATERA BARAT								
Klasifikasi Akomodasi/ Accommodation Classification	Jenis Pekerjaan/Kind of Job							Jumlah/ Total
	Direktur/ General Manager	Manager	Asisten Manager/ Assistant Manager	Penyelia/ Supervisor	Teknis/ Technical	Administrasi/ Administration	Lainnya/ Others	
(1)	(2)	(3)	(4)	(5)	(6)	(7)	(8)	(9)
BERBINTANG / STAR	57	121	88	282	1 246	281	652	2 727
Bintang 5 / 5 Star	1	8	5	21	138	-	-	173
Bintang 4 / 4 Star	12	56	52	123	375	143	371	1 132
Bintang 3 / 3 Star	11	20	10	47	236	56	138	518
Bintang 2 / 2 Star	15	16	11	48	250	47	80	467
Bintang 1 / 1 Star	18	21	10	43	247	35	63	437
AKOMODASI LAINNYA / NON STAR	165	173	43	43	688	127	354	1 593
Non bintang (Melati) / Non star	115	126	32	35	605	97	243	1 253
Pondok wisata / Home stay	23	29	7	2	40	10	32	143
Penginapan remaja / Youth hostel	10	3	1	1	5	3	17	40
Villa	1	4	-	4	17	1	32	59
Jasa akomodasi lainnya/ Other accomodati	16	11	3	1	21	16	30	98
JUMLAH / TOTAL	222	294	131	325	1 934	408	1 006	4 320

Tabel 7.3: Banyaknya Pekerja pada Usaha Akomodasi Dirinci menurut Klasifikasi Akomodasi, Pendidikan, dan Jenis Kelamin, Tahun 2015

Table 7.3: Number of Workers of Accommodation Establishments by Accommodation Classification, Workers Education, and Workers Sex, 2015

SUMATERA BARAT

Klasifikasi Akomodasi/ Accommodation Classification	Pendidikan/Education								Jumlah/ Total	
	Universitas/ University		Diploma I / II / III		SLTA / Senior High School		≤ SLTP / Junior High School			
	L/M	P/F	L/M	P/F	L/M	P/F	L/M	P/F	L/M	P/F
(1)	(2)	(3)	(4)	(5)	(6)	(7)	(8)	(9)	(10)	(11)
BERBINTANG / STAR	205	161	303	125	1 527	366	26	14	2 061	666
Bintang 5 / 5 Star	16	12	12	1	110	22	-	-	138	35
Bintang 4 / 4 Star	93	77	158	54	625	116	8	1	884	248
Bintang 3 / 3 Star	35	29	59	30	294	65	5	1	393	125
Bintang 2 / 2 Star	36	22	45	17	274	71	1	1	356	111
Bintang 1 / 1 Star	25	21	29	23	224	92	12	11	290	147
AKOMODASI LAINNYA / NON STAR	108	80	44	38	703	332	141	147	996	597
Non bintang (Melati) / Non Star	84	62	39	29	591	271	85	92	799	454
Pondok wisata / Home stay	15	8	1	4	54	25	19	17	89	54
Penginapan remaja / Youth hostel	3	3	-	1	9	9	9	6	21	19
Villa	2	2	-	-	23	1	17	14	42	17
Jasa akomodasi lainnya/ Other accommodation	4	5	4	4	26	26	11	18	45	53
JUMLAH / TOTAL	313	241	347	163	2 230	698	167	161	3 057	1 263

Catatan / Note : L / M = Laki-laki / Male

P / F = Perempuan / Female

Tabel 7.4: Banyaknya Pekerja pada Usaha Akomodasi Dirinci menurut Klasifikasi Akomodasi, Kewarganegaraan, Status Pekerja, dan Jenis Kelamin, Tahun 2015

Table 7.4: Number of Workers of Accommodation Establishments by Accommodation Classification, Nationality, Workers Status, and Sex, 2015

SUMATERA BARAT

Klasifikasi Akomodasi/ Accommodation Classification	Kewarganegaraan Pekerja/Nationality of Workers								Jumlah/ Total	
	Status Pekerja WNI/ Indonesian Workers Status						Pekerja WNA/Foreign Worker			
	Dibayar/Paid		Tidak Dibayar/Unpaid		L/M	P/F			L/M	P/F
	Tetap/Permanent	Kontrak/Tidak Tetap/Part Time	L/M	P/F						
(1)	(2)	(3)	(4)	(5)	(6)	(7)	(8)	(9)	(10)	(11)
BERBINTANG / STAR	1 102	344	958	322	-	-	1	-	2 061	666
Bintang 5 / 5 Star	-	-	138	35	-	-	-	-	138	35
Bintang 4 / 4 Star	493	121	390	127	-	-	1	-	884	248
Bintang 3 / 3 Star	170	50	223	75	-	-	-	-	393	125
Bintang 2 / 2 Star	241	71	115	40	-	-	-	-	356	111
Bintang 1 / 1 Star	198	102	92	45	-	-	-	-	290	147
AKOMODASI LAINNYA / NON STAR	715	381	139	99	141	117	1	-	996	597
Non bintang (Melati) / Non Star	593	305	118	85	87	64	1	-	799	454
Pondok wisata / Home stay	38	18	17	12	34	24	-	-	89	54
Penginapan remaja / Youth hostel	13	12	2	-	6	7	-	-	21	19
Villa	42	17	-	-	-	-	-	-	42	17
Jasa akomodasi lainnya/ Other accommodation	29	29	2	2	14	22	-	-	45	53
JUMLAH / TOTAL	1 817	725	1 097	421	141	117	2	-	3 057	1 263

Catatan / Note : L / M = Laki-laki / Male

P / F = Perempuan / Female

Tabel 7.5: Banyaknya Pekerja pada Usaha Akomodasi Dirinci menurut Klasifikasi Akomodasi, Pendidikan, dan Jenis Kejuruan, Tahun 2015

Table 7.5: Number of Workers of Accommodation Establishments by Accommodation Classification, Education, and Kind of Vocational, 2015

SUMATERA BARAT

Klasifikasi Akomodasi/ Accommodation Classification	Pendidikan/Education							Jumlah/ Total		
	Universitas/ University		Diploma I / II / III		SLTA / Senior High School		≤ SLTP / Junior High School		KP / TV	Lainnya/ Others
	KP / TV	Lainnya/ Others	KP / TV	Lainnya/ Others	KP / TV	Lainnya/ Others	Lainnya/ Others	Others		
	(1)	(2)	(3)	(4)	(5)	(6)	(7)	(8)	(9)	(10)
BERBINTANG / STAR	86	280	195	233	611	1 282	40	892	1 835	
Bintang 5 / 5 Star	3	25	6	7	36	96	-	45	128	
Bintang 4 / 4 Star	55	115	83	129	248	493	9	386	746	
Bintang 3 / 3 Star	14	50	52	37	138	221	6	204	314	
Bintang 2 / 2 Star	9	49	28	34	123	222	2	160	307	
Bintang 1 / 1 Star	5	41	26	26	66	250	23	97	340	
AKOMODASI LAINNYA / NON STAR	24	164	37	45	112	923	288	173	1 420	
Non bintang (Melati) / Non Star	14	132	28	40	100	762	177	142	1 111	
Pondok wisata / Home stay	2	21	3	2	3	76	36	8	135	
Penginapan remaja / Youth hostel	4	2	-	1	8	10	15	12	28	
Villa	-	4	-	-	-	24	31	-	59	
Jasa akomodasi lainnya/ Other accomodation	4	5	6	2	1	51	29	11	87	
JUMLAH / TOTAL	110	444	232	278	723	2 205	328	1 065	3 255	

Catatan / Note - KP = Kejuruan Pariwisata
- TV = Tourism Vocational

Tabel 7.6: Banyaknya Pekerja pada Usaha Akomodasi Dirinci menurut Klasifikasi Akomodasi dan Bentuk badan Hukum, Tahun 2015

Table 7.6: Number of Workers of Accommodation Establishments by Accommodation Classification and Legal Status, 2015

SUMATERA BARAT

Klasifikasi Akomodasi/ Accommodation Classification	Berbadan Hukum/Legal Status				Tidak Berbadan Hukum/ Without Legal Status	Jumlah/ Total
	PT/PT PERSERO/ PERUM (Limited Company)	CV/ FIRMA (CV/FIRM)	Koperasi/ Cooperative	Yayasan/ Foundation		
(1)	(2)	(3)	(4)	(5)	(6)	(7)
BERBINTANG / STAR	44	16	-	-	-	60
Bintang 5 / 5 Star	1	-	-	-	-	1
Bintang 4 / 4 Star	9	-	-	-	-	9
Bintang 3 / 3 Star	12	-	-	-	-	12
Bintang 2 / 2 Star	7	8	-	-	-	15
Bintang 1 / 1 Star	15	8	-	-	-	23
AKOMODASI LAINNYA / NON STAR	22	35	2	3	222	284
Non bintang (Melati) / Non Star	20	27	2	2	148	199
Pondok wisata / Home stay	-	5	-	-	41	46
Penginapan remaja / Youth hostel	-	2	-	-	7	9
Villa	1	-	-	-	-	1
Jasa akomodasi lainnya/ Other accomodation	1	1	-	1	26	29
JUMLAH / TOTAL	66	51	2	3	222	344

Tabel 8.1: Banyaknya Usaha, Kamar, Tempat Tidur, Rata-rata Pekerja per Usaha dan per Kamar serta Rata-rata Tamu per Hari pada Usaha Akomodasi Dirinci menurut Klasifikasi Akomodasi, Tahun 2015

Table 8.1: Number of Establishments, Rooms, Beds, Average Workers per Establishment and per Room, and Average Guests per day of Accommodation Establishments by Accommodation Classification, 2015

RIAU

Klasifikasi Akomodasi/ Accommodation Classification	Banyaknya/Number of			Rata-rata Pekerja per/ Average Worker per		Rata-rata Tamu per Hari/Average Guests per Day		
	Usaha/ Establishment	Kamar/ Room	Tempat Tidur/Bed	Usaha/ Establishment	Kamar/ Room	Indonesia	Asing/ Foreign	Jumlah/ Total
	(1)	(2)	(3)	(4)	(5)	(6)	(7)	(8)
BERBINTANG / STAR	55	4 912	7 481	66,6	0,7	2 256	81	2 337
Bintang 5 / 5 Star	4	747	1 097	153,0	0,8	429	22	451
Bintang 4 / 4 Star	6	1 003	1 418	128,5	0,8	335	6	341
Bintang 3 / 3 Star	22	1 900	2 911	72,1	0,8	816	48	864
Bintang 2 / 2 Star	13	721	1 158	29,8	0,5	389	4	393
Bintang 1 / 1 Star	10	541	897	30,7	0,6	287	1	288
AKOMODASI LAINNYA / NON STAR	303	7 210	11 534	7,4	0,3	2 429	2	2 431
Non bintang (Melati) / Non star	252	6 595	10 566	8,2	0,3	2 271	2	2 273
Pondok wisata / Home stay	11	163	250	5,3	0,4	58	-	58
Penginapan remaja / Youth hostel	6	113	200	3,8	0,2	24	-	24
Villa	-	-	-	-	-	-	-	-
Jasa akomodasi lainnya/ Other accomodation	34	339	518	2,9	0,3	76	-	76
JUMLAH / TOTAL	358	12 122	19 015	16,5	0,5	4 685	83	4 768

Tabel 8.2: Banyaknya Pekerja Usaha Akomodasi Dirinci menurut Klasifikasi Akomodasi dan Jenis Pekerjaan, Tahun 2015

Table 8.2: Number of Workers of Accommodation Establishments by Accommodation Classification and Kind of Job, 2015

RIAU

Klasifikasi Akomodasi/ Accommodation Classification	Jenis Pekerjaan/Kind of Job							Jumlah/ Total
	Direktur/ General Manager	Asisten Manager/ Assistant Manager	Penyelia/ Supervisor	Teknis/ Technical	Administrasi/ Administration	Lainnya/ Others		
	(2)	(3)	(4)	(5)	(6)	(7)	(8)	
BERBINTANG / STAR	47	191	96	384	2 090	277	579	3 664
Bintang 5 / 5 Star	5	38	14	40	290	58	167	612
Bintang 4 / 4 Star	6	46	22	127	454	36	80	771
Bintang 3 / 3 Star	19	75	50	171	927	125	220	1 587
Bintang 2 / 2 Star	9	18	8	29	196	41	86	387
Bintang 1 / 1 Star	8	14	2	17	223	17	26	307
AKOMODASI LAINNYA / NON STAR	148	168	36	70	1 190	218	409	2 239
Non bintang (Melati) / Non star	130	144	33	69	1 128	193	363	2 060
Pondok wisata / Home stay	4	7	-	1	24	9	13	58
Penginapan remaja / Youth hostel	2	4	2	-	3	5	7	23
Villa	-	-	-	-	-	-	-	-
Jasa akomodasi lainnya/ Other accomodation	12	13	1	-	35	11	26	98
JUMLAH / TOTAL	195	359	132	454	3 280	495	988	5 903

Tabel 8.3: Banyaknya Pekerja pada Usaha Akomodasi Dirinci menurut Klasifikasi Akomodasi, Pendidikan, dan Jenis Kelamin, Tahun 2015

Table 8.3: Number of Workers of Accommodation Establishments by Accommodation Classification, Workers Education, and Workers Sex, 2015

RIAU

Klasifikasi Akomodasi/ Accommodation Classification	Pendidikan/Education								Jumlah/Total	
	Universitas/ University		Diploma I / II / III		SLTA / Senior High School		≤SLTP / Junior High School			
	L/M	P/F	L/M	P/F	L/M	P/F	L/M	P/F	L/M	P/F
(1)	(2)	(3)	(4)	(5)	(6)	(7)	(8)	(9)	(10)	(11)
BERBINTANG / STAR	156	97	314	158	2 175	701	50	13	2 695	969
Bintang 5 / 5 Star	48	14	52	16	320	161	1	-	421	191
Bintang 4 / 4 Star	26	29	114	43	464	83	12	-	616	155
Bintang 3 / 3 Star	62	37	115	75	950	314	28	6	1 155	432
Bintang 2 / 2 Star	12	11	11	10	254	82	4	3	281	106
Bintang 1 / 1 Star	8	6	22	14	187	61	5	4	222	85
AKOMODASI LAINNYA / NON STAR	104	49	60	28	1 086	538	225	149	1 475	764
Non bintang (Melati) / Non Star	95	43	59	27	1 032	486	193	125	1 379	681
Pondok wisata / Home stay	3	1	-	-	24	19	9	2	36	22
Penginapan remaja / Youth hostel	1	3	-	-	6	6	6	1	13	10
Villa	-	-	-	-	-	-	-	-	-	-
Jasa akomodasi lainnya/ Other accomodation	5	2	1	1	24	27	17	21	47	51
JUMLAH / TOTAL	260	146	374	186	3 261	1 239	275	162	4 170	1 733

Catatan / Note : L / M = Laki-laki / Male
P / F = Perempuan /Female

Tabel 8.4: Banyaknya Pekerja pada Usaha Akomodasi Dirinci menurut Klasifikasi Akomodasi, Kewarganegaraan, Status Pekerja, dan Jenis Kelamin, Tahun 2015

Table 8.4: Number of Workers of Accommodation Establishments by Accommodation Classification, Nationality, Workers Status, and Sex, 2015

RIAU

Klasifikasi Akomodasi/ Accommodation Classification	Kewarganegaraan Pekerja/Nationality of Workers								Jumlah/ Total	
	Status Pekerja WNI/ Indonesian Workers Status						Pekerja WNA/ Foreign Worker			
	Dibayar/Paid				Tidak Dibayar/ Unpaid					
	Tetap/ Permanent		Kontrak/Tidak Tetap/Part Time							
L/M	P/F	L/M	P/F	L/M	P/F	L/M	P/F	L/M	P/F	
(1)	(2)	(3)	(4)	(5)	(6)	(7)	(8)	(9)	(10)	(11)
BERBINTANG / STAR	946	315	1 744	654	-	-	5	-	2 695	969
Bintang 5 / 5 Star	192	48	226	143	-	-	3	-	421	191
Bintang 4 / 4 Star	160	50	454	105	-	-	2	-	616	155
Bintang 3 / 3 Star	346	111	809	321	-	-	-	-	1 155	432
Bintang 2 / 2 Star	120	45	161	61	-	-	-	-	281	106
Bintang 1 / 1 Star	128	61	94	24	-	-	-	-	222	85
AKOMODASI LAINNYA / NON STAR	1 001	548	391	136	82	78	1	2	1 475	764
Non bintang (Melati) / Non Star	939	498	373	121	66	60	1	2	1 379	681
Pondok wisata / Home stay	27	15	5	6	4	1	-	-	36	22
Penginapan remaja / Youth hostel	10	7	1	2	2	1	-	-	13	10
Villa	-	-	-	-	-	-	-	-	-	-
Jasa akomodasi lainnya/ Other accomodation	25	28	12	7	10	16	-	-	47	51
JUMLAH / TOTAL	1 947	863	2 135	790	82	78	6	2	4 170	1 733

Catatan / Note : L / M = Laki-laki / Male
P / F = Perempuan /Female

Tabel 8.5: Banyaknya Pekerja pada Usaha Akomodasi Dirinci menurut Klasifikasi Akomodasi, Pendidikan, dan Jenis Kejuruan, Tahun 2015

Table 8.5: Number of Workers of Accommodation Establishments by Accommodation Classification, Education, and Kind of Vocational, 2015

RIAU

Klasifikasi Akomodasi/ Accommodation Classification	Pendidikan/Education							Jumlah/Total	
	Universitas/ University		Diploma I / II / III		SLTA / Senior High School		≤ SLTP / Junior High School		
	KP / TV	Lainnya/ Others	KP / TV	Lainnya/ Others	KP / TV	Lainnya/ Others	Lainnya/ Others	KP / TV	Lainnya/ Others
(1)	(2)	(3)	(4)	(5)	(6)	(7)	(8)	(9)	(10)
BERBINTANG / STAR	60	193	282	190	635	2 241	63	977	2 687
Bintang 5 / 5 Star	34	28	46	22	307	174	1	387	225
Bintang 4 / 4 Star	2	53	82	75	61	486	12	145	626
Bintang 3 / 3 Star	18	81	123	67	224	1 040	34	365	1 222
Bintang 2 / 2 Star	5	18	8	13	27	309	7	40	347
Bintang 1 / 1 Star	1	13	23	13	16	232	9	40	267
AKOMODASI LAINNYA / NON STAR	17	136	44	44	56	1 568	374	117	2 122
Non bintang (Melati) / Non Star	16	122	44	42	51	1 467	318	111	1 949
Pondok wisata / Home stay	-	4	-	-	4	39	11	4	54
Penginapan remaja / Youth hostel	-	4	-	-	-	12	7	-	23
Villa	-	-	-	-	-	-	-	-	-
Jasa akomodasi lainnya/ Other accomodation	1	6	-	2	1	50	38	2	96
JUMLAH / TOTAL	77	329	326	234	691	3 809	437	1 094	4 809

Catatan / Note - KP = Kejuruan Pariwisata

- TV = Tourism Vocational

Tabel 8.6: Banyaknya Pekerja pada Usaha Akomodasi Dirinci menurut Klasifikasi Akomodasi dan Bentuk badan Hukum, Tahun 2015

Table 8.6: Number of Workers of Accommodation Establishments by Accommodation Classification and Legal Status, 2015

RIAU

Klasifikasi Akomodasi/ Accommodation Classification	Berbadan Hukum/Legal Status				Tidak Berbadan Hukum/ Without Legal Status	Jumlah/ Total
	PT/PT PERSERO/ PERUM (Limited Company)	CV/ FIRMA (CV/FIRM)	Koperasi/ Cooperative	Yayasan/ Foundation		
(1)	(2)	(3)	(4)	(5)	(6)	(7)
BERBINTANG / STAR	49	6	-	-	-	55
Bintang 5 / 5 Star	4	-	-	-	-	4
Bintang 4 / 4 Star	6	-	-	-	-	6
Bintang 3 / 3 Star	22	-	-	-	-	22
Bintang 2 / 2 Star	10	3	-	-	-	13
Bintang 1 / 1 Star	7	3	-	-	-	10
AKOMODASI LAINNYA / NON STAR	36	33	2	2	230	303
Non bintang (Melati) / Non Star	33	30	2	2	185	252
Pondok wisata / Home stay	2	1	-	-	8	11
Penginapan remaja / Youth hostel	-	-	-	-	6	6
Villa	-	-	-	-	-	-
Jasa akomodasi lainnya/ Other accomodation	1	2	-	-	31	34
JUMLAH / TOTAL	85	39	2	2	230	358

Tabel 9.1: Banyaknya Usaha, Kamar, Tempat Tidur, Rata-rata Pekerja per Usaha dan per Kamar serta Rata-rata Tamu per Hari pada Usaha Akomodasi Dirinci menurut Klasifikasi Akomodasi, Tahun 2015

Table 9.1: Number of Establishments, Rooms, Beds, Average Workers per Establishment and per Room, and Average Guests per day of Accommodation Establishments by Accommodation Classification, 2015

JAMBI

Klasifikasi Akomodasi/ Accommodation Classification	Banyaknya/Number of			Rata-rata Pekerja per/ Average Worker per		Rata-rata Tamu per Hari/Average Guests per Day		
	Usaha/ Establishment	Kamar/ Room	Tempat Tidur/ Bed	Usaha/ Establishment	Kamar/ Room	Indonesia	Asing/ Foreign	Jumlah/ Total
(1)	(2)	(3)	(4)	(5)	(6)	(7)	(8)	(9)
BERBINTANG / STAR	29	1 973	2 727	55,4	0,8	700	16	716
Bintang 5 / 5 Star	-	-	-	-	-	-	-	-
Bintang 4 / 4 Star	5	500	699	95,2	1,0	149	2	151
Bintang 3 / 3 Star	11	803	1 169	77,1	1,1	370	3	373
Bintang 2 / 2 Star	5	275	385	22,8	0,4	65	11	76
Bintang 1 / 1 Star	8	395	474	21,0	0,4	116	-	116
AKOMODASI LAINNYA / NON STAR	155	3 431	5 453	7,0	0,3	1 926	2	1 928
Non bintang (Melati) / Non star	142	3 292	5 164	7,4	0,3	1 909	1	1 910
Pondok wisata / Home stay	7	48	96	2,6	0,4	7	1	8
Penginapan remaja / Youth hostel	3	32	62	4,0	0,4	5	-	5
Villa	-	-	-	-	-	-	-	-
Jasa akomodasi lainnya/ Other accomodati	3	59	131	5,7	0,3	5	-	5
JUMLAH / TOTAL	184	5 404	8 180	14,7	0,5	2 626	18	2 644

Tabel 9.2: Banyaknya Pekerja Usaha Akomodasi Dirinci menurut Klasifikasi Akomodasi dan Jenis Pekerjaan, Tahun 2015

Table 9.2: Number of Workers of Accommodation Establishments by Accommodation Classification and Kind of Job, 2015

JAMBI

Klasifikasi Akomodasi/ Accommodation Classification	Jenis Pekerjaan/Kind of Job							Jumlah/ Total
	Direktur/ General Manager	Asisten Manager/ Assistant Manager	Penyelia/ Supervisor	Teknis/ Technical	Administrasi/ Administration	Lainnya/ Others		
(1)	(2)	(3)	(4)	(5)	(6)	(7)	(8)	(9)
BERBINTANG / STAR	28	67	34	105	770	157	445	1 606
Bintang 5 / 5 Star	-	-	-	-	-	-	-	-
Bintang 4 / 4 Star	5	24	12	41	206	76	112	476
Bintang 3 / 3 Star	12	30	20	43	444	62	237	848
Bintang 2 / 2 Star	3	6	2	14	64	6	19	114
Bintang 1 / 1 Star	8	7	-	7	56	13	77	168
AKOMODASI LAINNYA / NON STAR	90	85	18	18	451	122	308	1 092
Non bintang (Melati) / Non star	82	81	18	17	436	114	297	1 045
Pondok wisata / Home stay	5	1	-	-	2	4	6	18
Penginapan remaja / Youth hostel	1	2	-	-	5	3	1	12
Villa	-	-	-	-	-	-	-	-
Jasa akomodasi lainnya/ Other accomodati	2	1	-	1	8	1	4	17
JUMLAH / TOTAL	118	152	52	123	1 221	279	753	2 698

Tabel 9.3: Banyaknya Pekerja pada Usaha Akomodasi Dirinci menurut Klasifikasi Akomodasi, Pendidikan, dan Jenis Kelamin, Tahun 2015

Table 9.3: Number of Workers of Accommodation Establishments by Accommodation Classification, Workers Education, and Workers Sex, 2015

JAMBI

Klasifikasi Akomodasi/ Accommodation Classification	Pendidikan/Education								Jumlah/Total	
	Universitas/ University		Diploma I / II / III		SLTA / Senior High School		≤ SLTP / Junior High School			
	L/M	P/F	L/M	P/F	L/M	P/F	L/M	P/F	L/M	P/F
(1)	(2)	(3)	(4)	(5)	(6)	(7)	(8)	(9)	(10)	(11)
BERBINTANG / STAR	66	45	54	38	951	412	26	14	1 097	509
Bintang 5 / 5 Star	-	-	-	-	-	-	-	-	-	-
Bintang 4 / 4 Star	24	16	18	15	250	146	6	1	298	178
Bintang 3 / 3 Star	29	23	24	19	544	184	19	6	616	232
Bintang 2 / 2 Star	7	4	6	2	70	23	1	1	84	30
Bintang 1 / 1 Star	6	2	6	2	87	59	-	6	99	69
AKOMODASI LAINNYA / NON STAR	56	42	24	12	507	241	121	89	708	384
Non bintang (Melati) / Non Star	52	39	22	9	493	232	118	80	685	360
Pondok wisata / Home stay	-	1	-	-	4	4	3	6	7	11
Penginapan remaja / Youth hostel	1	1	1	1	3	4	-	1	5	7
Villa	-	-	-	-	-	-	-	-	-	-
Jasa akomodasi lainnya/ Other accomodation	3	1	1	2	7	1	-	2	11	6
JUMLAH / TOTAL	122	87	78	50	1 458	653	147	103	1 805	893

Catatan / Note : L / M = Laki-laki / Male
P / F = Perempuan / Female

Tabel 9.4: Banyaknya Pekerja pada Usaha Akomodasi Dirinci menurut Klasifikasi Akomodasi, Kewarganegaraan, Status Pekerja, dan Jenis Kelamin, Tahun 2015

Table 9.4: Number of Workers of Accommodation Establishments by Accommodation Classification, Nationality, Workers Status, and Sex, 2015

JAMBI

Klasifikasi Akomodasi/ Accommodation Classification	Kewarganegaraan Pekerja/Nationality of Workers								Jumlah/Total	
	Status Pekerja WNI/ Indonesian Workers Status						Pekerja WNA/Foreign Worker			
	Dibayar/Paid				Tidak Dibayar/Unpaid					
	Tetap/Permanent		Kontrak/Tidak Tetap/Part Time							
L/M	P/F	L/M	P/F	L/M	P/F	L/M	P/F	L/M	P/F	
(1)	(2)	(3)	(4)	(5)	(6)	(7)	(8)	(9)	(10)	(11)
BERBINTANG / STAR	473	178	624	331	-	-	-	-	1 097	509
Bintang 5 / 5 Star	-	-	-	-	-	-	-	-	-	-
Bintang 4 / 4 Star	80	25	218	153	-	-	-	-	298	178
Bintang 3 / 3 Star	294	119	322	113	-	-	-	-	616	232
Bintang 2 / 2 Star	33	14	51	16	-	-	-	-	84	30
Bintang 1 / 1 Star	66	20	33	49	-	-	-	-	99	69
AKOMODASI LAINNYA / NON STAR	543	305	125	49	40	30	-	-	708	384
Non bintang (Melati) / Non Star	531	292	119	45	35	23	-	-	685	360
Pondok wisata / Home stay	5	7	-	1	2	3	-	-	7	11
Penginapan remaja / Youth hostel	5	6	-	-	-	1	-	-	5	7
Villa	-	-	-	-	-	-	-	-	-	-
Jasa akomodasi lainnya/ Other accomodation	2	-	6	3	3	3	-	-	11	6
JUMLAH / TOTAL	1 016	483	749	380	40	30	-	-	1 805	893

Catatan / Note : L / M = Laki-laki / Male
P / F = Perempuan / Female

Tabel 9.5: Banyaknya Pekerja pada Usaha Akomodasi Dirinci menurut Klasifikasi Akomodasi, Pendidikan, dan Jenis Kejuruan, Tahun 2015

Table 9.5: Number of Workers of Accommodation Establishments by Accommodation Classification, Education, and Kind of Vocational, 2015

JAMBI

Klasifikasi Akomodasi/ Accommodation Classification	Pendidikan/Education							Jumlah/ Total		
	Universitas/ University		Diploma I / II / III		SLTA / Senior High School		≤SLTP / Junior High School		KP / TV	Lainnya/ Others
	KP / TV	Lainnya/ Others	KP / TV	Lainnya/ Others	KP / TV	Lainnya/ Others	Lainnya/ Others	Others		
(1)	(2)	(3)	(4)	(5)	(6)	(7)	(8)	(9)	(10)	
BERBINTANG / STAR	6	105	35	57	257	1 106	40	298	1 308	
Bintang 5 / 5 Star	-	-	-	-	-	-	-	-	-	
Bintang 4 / 4 Star	3	37	20	13	160	236	7	183	293	
Bintang 3 / 3 Star	3	49	9	34	67	661	25	79	769	
Bintang 2 / 2 Star	-	11	5	3	22	71	2	27	87	
Bintang 1 / 1 Star	-	8	1	7	8	138	6	9	159	
AKOMODASI LAINNYA / NON STAR	10	88	5	31	67	681	210	82	1 010	
Non bintang (Melati) / Non Star	10	81	4	27	66	659	198	80	965	
Pondok wisata / Home stay	-	1	-	-	-	8	9	-	18	
Penginapan remaja / Youth hostel	-	2	-	2	-	7	1	-	12	
Villa	-	-	-	-	-	-	-	-	-	
Jasa akomodasi lainnya/ Other accomodation	-	4	1	2	1	7	2	2	15	
JUMLAH / TOTAL	16	193	40	88	324	1 787	250	380	2 318	

Catatan / Note - KP = Kejuruan Pariwisata
- TV = Tourism Vocational

Tabel 9.6: Banyaknya Pekerja pada Usaha Akomodasi Dirinci menurut Klasifikasi Akomodasi dan Bentuk badan Hukum, Tahun 2015

Table 9.6: Number of Workers of Accommodation Establishments by Accommodation Classification and Legal Status, 2015

JAMBI

Klasifikasi Akomodasi/ Accommodation Classification	Berbadan Hukum/Legal Status				Tidak Berbadan Hukum/ Without Legal Status	Jumlah/ Total
	PT/PT PERSERO/ PERUM (Limited Company)	CV/FIRMA (CV/FIRM)	Koperasi/ Cooperative	Yayasan/ Foundation		
(1)	(2)	(3)	(4)	(5)	(6)	(7)
BERBINTANG / STAR	26	3	-	-	-	29
Bintang 5 / 5 Star	-	-	-	-	-	-
Bintang 4 / 4 Star	5	-	-	-	-	5
Bintang 3 / 3 Star	11	-	-	-	-	11
Bintang 2 / 2 Star	3	2	-	-	-	5
Bintang 1 / 1 Star	7	1	-	-	-	8
AKOMODASI LAINNYA / NON STAR	11	18	1	-	125	155
Non bintang (Melati) / Non Star	11	18	1	-	112	142
Pondok wisata / Home stay	-	-	-	-	7	7
Penginapan remaja / Youth hostel	-	-	-	-	3	3
Villa	-	-	-	-	-	-
Jasa akomodasi lainnya/ Other accomodation	-	-	-	-	3	3
JUMLAH / TOTAL	37	21	1	-	125	184

Tabel 10.1: Banyaknya Usaha, Kamar, Tempat Tidur, Rata-rata Pekerja per Usaha dan per Kamar serta Rata-rata Tamu per Hari pada Usaha Akomodasi Dirinci menurut Klasifikasi Akomodasi, Tahun 2015

Table 10.1: Number of Establishments, Rooms, Beds, Average Workers per Establishment and per Room, and Average Guests per day of Accommodation Establishments by Accommodation Classification, 2015

SUMATERA SELATAN

Klasifikasi Akomodasi/ Accommodation Classification	Banyaknya/ of			Rata-rata Pekerja per/ Average Worker per		Rata-rata Tamu per Hari/Average Guests per Day		
	Usaha/ Establishment	Kamar/ Room	Tempat Tidur/ Bed	Usaha/ Establishment	Kamar/ Room	Indonesia	Asing/ Foreign	Jumlah/ Total
BERBINTANG / STAR	61	4 506	6 443	59,4	0,8	3 097	114	3 211
Bintang 5 / 5 Star	2	342	512	127,0	0,7	372	10	382
Bintang 4 / 4 Star	6	847	1 227	130,8	0,9	555	92	647
Bintang 3 / 3 Star	18	1 441	1 972	77,1	1,0	563	7	570
Bintang 2 / 2 Star	22	1 426	2 129	39,9	0,6	1 294	4	1 298
Bintang 1 / 1 Star	13	450	603	24,8	0,7	313	1	314
AKOMODASI LAINNYA / NON STAR	280	5 678	8 555	8,4	0,4	1 817	1	1 818
Non bintang (Melati) / Non star	239	5 151	7 796	9,0	0,4	1 696	1	1 697
Pondok wisata / Home stay	5	81	114	12,6	0,8	5	-	5
Penginapan remaja / Youth hostel	5	70	109	2,8	0,2	28	-	28
Villa	4	92	160	6,5	0,3	13	-	13
Jasa akomodasi lainnya/ Other accomodatio	27	284	376	3,7	0,3	75	-	75
JUMLAH / TOTAL	341	10 184	14 998	17,6	0,6	4 914	115	5 029

Tabel 10.2: Banyaknya Pekerja Usaha Akomodasi Dirinci menurut Klasifikasi Akomodasi dan Jenis Pekerjaan, Tahun 2015

Table 10.2: Number of Workers of Accommodation Establishments by Accommodation Classification and Kind of Job, 2015

SUMATERA SELATAN

Klasifikasi Akomodasi/ Accommodation Classification	Jenis Pekerjaan/Kind of Job							Jumlah/ Total
	Direktur/ General Manager	Asisten Manager/ Assistant Manager	Penyelia/ Supervisor	Teknis/ Technical	Administrasi/ Administration	Lainnya/ Others		
BERBINTANG / STAR	55	160	100	382	1 497	411	1 021	3 626
Bintang 5 / 5 Star	2	16	10	46	149	16	15	254
Bintang 4 / 4 Star	6	42	21	81	426	78	131	785
Bintang 3 / 3 Star	19	61	41	149	499	183	435	1 387
Bintang 2 / 2 Star	21	31	24	83	274	112	332	877
Bintang 1 / 1 Star	7	10	4	23	149	22	108	323
AKOMODASI LAINNYA / NON STAR	148	163	69	89	1 038	328	527	2 362
Non bintang (Melati) / Non star	124	145	48	85	965	301	492	2 160
Pondok wisata / Home stay	5	1	1	3	45	2	6	63
Penginapan remaja / Youth hostel	1	1	-	1	6	2	3	14
Villa	3	1	-	-	5	9	8	26
Jasa akomodasi lainnya/ Other accomodatio	15	15	20	-	17	14	18	99
JUMLAH / TOTAL	203	323	169	471	2 535	739	1 548	5 988

Tabel 10.3: Banyaknya Pekerja pada Usaha Akomodasi Dirinci menurut Klasifikasi Akomodasi, Pendidikan, dan Jenis Kelamin, Tahun 2015

Table 10.3: Number of Workers of Accommodation Establishments by Accommodation Classification, Workers Education, and Workers Sex, 2015

SUMATERA SELATAN

Klasifikasi Akomodasi/ Accommodation Classification	Pendidikan/Education								Jumlah/Total	
	Universitas/ University		Diploma I / II / III		SLTA / Senior High School		≤ SLTP / Junior High School			
	L/M	P/F	L/M	P/F	L/M	P/F	L/M	P/F	L/M	P/F
(1)	(2)	(3)	(4)	(5)	(6)	(7)	(8)	(9)	(10)	(11)
BERBINTANG / STAR	249	159	392	218	1 817	688	72	31	2 530	1 096
Bintang 5 / 5 Star	28	31	50	40	74	31	-	-	152	102
Bintang 4 / 4 Star	77	31	96	47	407	120	6	1	586	199
Bintang 3 / 3 Star	70	53	110	65	731	312	31	15	942	445
Bintang 2 / 2 Star	54	39	111	42	436	175	14	6	615	262
Bintang 1 / 1 Star	20	5	25	24	169	50	21	9	235	88
AKOMODASI LAINNYA / NON STAR	141	73	84	76	961	607	221	199	1 407	955
Non bintang (Melati) / Non Star	111	58	82	64	918	548	201	178	1 312	848
Pondok wisata / Home stay	6	5	-	11	3	30	2	6	11	52
Penginapan remaja / Youth hostel	2	2	-	-	5	5	-	-	7	7
Villa	1	3	-	-	7	5	6	4	14	12
Jasa akomodasi lainnya/ Other accommodation	21	5	2	1	28	19	12	11	63	36
JUMLAH / TOTAL	390	232	476	294	2 778	1 295	293	230	3 937	2 051

Catatan / Note : L / M = Laki-laki / Male

P / F = Perempuan / Female

Tabel 10.4: Banyaknya Pekerja pada Usaha Akomodasi Dirinci menurut Klasifikasi Akomodasi, Kewarganegaraan, Status Pekerja, dan Jenis Kelamin, Tahun 2015

Table 10.4: Number of Workers of Accommodation Establishments by Accommodation Classification, Nationality, Workers Status, and Sex, 2015

SUMATERA SELATAN

Klasifikasi Akomodasi/ Accommodation Classification	Kewarganegaraan Pekerja/Nationality of Workers								Jumlah/Total	
	Status Pekerja WNI/ Indonesian Workers Status						Pekerja WNA/Foreign Worker			
	Dibayar/Paid		Tidak Dibayar/Unpaid		L/M	P/F			L/M	P/F
	Tetap/Permanent	Kontrak/Tidak Tetap/Part Time	L/M	P/F			L/M	P/F		
(1)	(2)	(3)	(4)	(5)	(6)	(7)	(8)	(9)	(10)	(11)
BERBINTANG / STAR	963	424	1 566	672	-	-	1	-	2 530	1 096
Bintang 5 / 5 Star	-	-	151	102	-	-	1	-	152	102
Bintang 4 / 4 Star	212	120	374	79	-	-	-	-	586	199
Bintang 3 / 3 Star	403	158	539	287	-	-	-	-	942	445
Bintang 2 / 2 Star	205	91	410	171	-	-	-	-	615	262
Bintang 1 / 1 Star	143	55	92	33	-	-	-	-	235	88
AKOMODASI LAINNYA / NON STAR	925	549	388	311	94	95	-	-	1 407	955
Non bintang (Melati) / Non Star	890	477	351	299	71	72	-	-	1 312	848
Pondok wisata / Home stay	-	45	7	2	4	5	-	-	11	52
Penginapan remaja / Youth hostel	4	3	3	1	-	3	-	-	7	7
Villa	10	9	2	1	2	2	-	-	14	12
Jasa akomodasi lainnya/ Other accommodation	21	15	25	8	17	13	-	-	63	36
JUMLAH / TOTAL	1 888	973	1 954	983	94	95	1	-	3 937	2 051

Catatan / Note : L / M = Laki-laki / Male

P / F = Perempuan / Female

Tabel 10.5: Banyaknya Pekerja pada Usaha Akomodasi Dirinci menurut Klasifikasi Akomodasi, Pendidikan, dan Jenis Kejuruan, Tahun 2015

Table 10.5: Number of Workers of Accommodation Establishments by Accommodation Classification, Education, and Kind of Vocational, 2015

SUMATERA SELATAN

Klasifikasi Akomodasi/ Accommodation Classification	Pendidikan/Education						Jumlah/Total		
	Universitas/ University		Diploma I / II / III		SLTA / Senior High School		≤ SLTP / Junior High School		
	KP / TV	Lainnya/ Others	KP / TV	Lainnya/ Others	KP / TV	Lainnya/ Others	Lainnya/ Others	Others	
(1)	(2)	(3)	(4)	(5)	(6)	(7)	(8)	(9)	(10)
BERBINTANG / STAR	88	320	366	244	394	2 111	103	848	2 778
Bintang 5 / 5 Star	22	37	54	36	41	64	-	117	137
Bintang 4 / 4 Star	27	81	98	45	84	443	7	209	576
Bintang 3 / 3 Star	29	94	124	51	172	871	46	325	1 062
Bintang 2 / 2 Star	5	88	66	87	64	547	20	135	742
Bintang 1 / 1 Star	5	20	24	25	33	186	30	62	261
AKOMODASI LAINNYA / NON STAR	11	203	89	71	56	1 512	420	156	2 206
Non bintang (Melati) / Non Star	8	161	78	68	56	1 410	379	142	2 018
Pondok wisata / Home stay	3	8	11	-	-	33	8	14	49
Penginapan remaja / Youth hostel	-	4	-	-	-	10	-	-	14
Villa	-	4	-	-	-	12	10	-	26
Jasa akomodasi lainnya/ Other accomodation	-	26	-	3	-	47	23	-	99
JUMLAH / TOTAL	99	523	455	315	450	3 623	523	1 004	4 984

Catatan / Note - KP = Kejuruan Pariwisata

- TV = Tourism Vocational

Tabel 10.6: Banyaknya Pekerja pada Usaha Akomodasi Dirinci menurut Klasifikasi Akomodasi dan Bentuk badan Hukum, Tahun 2015

Table 10.6: Number of Workers of Accommodation Establishments by Accommodation Classification and Legal Status, 2015

SUMATERA SELATAN

Klasifikasi Akomodasi/ Accommodation Classification	Berbadan Hukum/Legal Status				Tidak Berbadan Hukum/ Without Legal Status	Jumlah/Total
	PT/PT PERSERO/ PERUM (Limited Company)	CV/FIRMA (CV/FIRM)	Koperasi/ Cooperative	Yayasan/ Foundation		
(1)	(2)	(3)	(4)	(5)	(6)	(7)
BERBINTANG / STAR	51	10	-	-	-	61
Bintang 5 / 5 Star	2	-	-	-	-	2
Bintang 4 / 4 Star	6	-	-	-	-	6
Bintang 3 / 3 Star	18	-	-	-	-	18
Bintang 2 / 2 Star	16	6	-	-	-	22
Bintang 1 / 1 Star	9	4	-	-	-	13
AKOMODASI LAINNYA / NON STAR	17	22	7	5	229	280
Non bintang (Melati) / Non Star	17	19	6	2	195	239
Pondok wisata / Home stay	-	-	-	2	3	5
Penginapan remaja / Youth hostel	-	-	-	-	5	5
Villa	-	1	-	-	3	4
Jasa akomodasi lainnya/ Other accomodation	-	2	1	1	23	27
JUMLAH / TOTAL	68	32	7	5	229	341

Tabel 11.1: Banyaknya Usaha, Kamar, Tempat Tidur, Rata-rata Pekerja per Usaha dan per Kamar serta Rata-rata Tamu per Hari pada Usaha Akomodasi Dirinci menurut Klasifikasi Akomodasi, Tahun 2015

Table 11.1: Number of Establishments, Rooms, Beds, Average Workers per Establishment and per Room, and Average Guests per day of Accommodation Establishments by Accommodation Classification, 2015

BENGKULU

Klasifikasi Akomodasi/ Accommodation Classification	Banyaknya/Number of			Rata-rata Pekerja per/ Average Worker per		Rata-rata Tamu per Hari/Average Guests per Day		
	Usaha/ Establishment	Kamar/ Room	Tempat Tidur/ Bed	Usaha/ Establishment	Kamar/ Room	Indonesia	Asing/ Foreign	Jumlah/ Total
	(1)	(2)	(3)	(4)	(5)	(6)	(7)	(8)
BERBINTANG / STAR	8	410	663	49,6	1,0	179	-	179
Bintang 5 / 5 Star	-	-	-	-	-	-	-	-
Bintang 4 / 4 Star	-	-	-	-	-	-	-	-
Bintang 3 / 3 Star	4	242	407	60,5	1,0	99	-	99
Bintang 2 / 2 Star	2	78	118	44,0	1,1	45	-	45
Bintang 1 / 1 Star	2	90	138	33,5	0,7	35	-	35
AKOMODASI LAINNYA / NON STAR	147	2 650	4 075	5,9	0,3	581	1	582
Non bintang (Melati) / Non star	144	2 611	4 036	5,9	0,3	575	1	576
Pondok wisata / Home stay	-	-	-	-	-	-	-	-
Penginapan remaja / Youth hostel	-	-	-	-	-	-	-	-
Villa	-	-	-	-	-	-	-	-
Jasa akomodasi lainnya/ Other accomodation	3	39	39	4,0	0,3	6	-	6
JUMLAH / TOTAL	155	3 060	4 738	8,1	0,4	760	1	761

Tabel 11.2: Banyaknya Pekerja Usaha Akomodasi Dirinci menurut Klasifikasi Akomodasi dan Jenis Pekerjaan, Tahun 2015

Table 11.2: Number of Workers of Accommodation Establishments by Accommodation Classification and Kind of Job, 2015

BENGKULU

Klasifikasi Akomodasi/ Accommodation Classification	Jenis Pekerjaan/Kind of Job							Jumlah/ Total
	Direktur/ General Manager	Manager	Asisten Manager/ Assistant Manager	Penyelia/ Supervisor	Teknis/ Technical	Administrasi/ Administration	Lainnya/ Others	
	(2)	(3)	(4)	(5)	(6)	(7)	(8)	
BERBINTANG / STAR	9	33	20	31	165	35	104	397
Bintang 5 / 5 Star	-	-	-	-	-	-	-	-
Bintang 4 / 4 Star	-	-	-	-	-	-	-	-
Bintang 3 / 3 Star	4	24	19	22	86	23	64	242
Bintang 2 / 2 Star	3	4	-	6	57	6	12	88
Bintang 1 / 1 Star	2	5	1	3	22	6	28	67
AKOMODASI LAINNYA / NON STAR	108	88	19	26	406	79	140	866
Non bintang (Melati) / Non star	106	86	18	26	402	77	139	854
Pondok wisata / Home stay	-	-	-	-	-	-	-	-
Penginapan remaja / Youth hostel	-	-	-	-	-	-	-	-
Villa	-	-	-	-	-	-	-	-
Jasa akomodasi lainnya/ Other accomodation	2	2	1	-	4	2	1	12
JUMLAH / TOTAL	117	121	39	57	571	114	244	1 263

Tabel 11.3: Banyaknya Pekerja pada Usaha Akomodasi Dirinci menurut Klasifikasi Akomodasi, Pendidikan, dan Jenis Kelamin, Tahun 2015

Table 11.3: Number of Workers of Accommodation Establishments by Accommodation Classification, Workers Education, and Workers Sex, 2015

BENGKULU

Klasifikasi Akomodasi/ Accommodation Classification	Pendidikan/Education								Jumlah/Total	
	Universitas/ University		Diploma I / II / III		SLTA / Senior High School		≤ SLTP / Junior High School			
	L/M	P/F	L/M	P/F	L/M	P/F	L/M	P/F	L/M	P/F
(1)	(2)	(3)	(4)	(5)	(6)	(7)	(8)	(9)	(10)	(11)
BERBINTANG / STAR	39	34	36	15	165	98	8	2	248	149
Bintang 5 / 5 Star	-	-	-	-	-	-	-	-	-	-
Bintang 4 / 4 Star	-	-	-	-	-	-	-	-	-	-
Bintang 3 / 3 Star	32	18	27	7	108	49	1	-	168	74
Bintang 2 / 2 Star	4	8	3	3	32	33	5	-	44	44
Bintang 1 / 1 Star	3	8	6	5	25	16	2	2	36	31
AKOMODASI LAINNYA / NON STAR	80	46	13	11	376	237	55	48	524	342
Non bintang (Melati) / Non Star	79	46	13	9	370	235	55	47	517	337
Pondok wisata / Home stay	-	-	-	-	-	-	-	-	-	-
Penginapan remaja / Youth hostel	-	-	-	-	-	-	-	-	-	-
Villa	-	-	-	-	-	-	-	-	-	-
Jasa akomodasi lainnya/ Other accomodation	1	-	-	2	6	2	-	1	7	5
JUMLAH / TOTAL	119	80	49	26	541	335	63	50	772	491

Catatan / Note : L / M = Laki-laki / Male
P / F = Perempuan / Female

Tabel 11.4: Banyaknya Pekerja pada Usaha Akomodasi Dirinci menurut Klasifikasi Akomodasi, Kewarganegaraan, Status Pekerja, dan Jenis Kelamin, Tahun 2015

Table 11.4: Number of Workers of Accommodation Establishments by Accommodation Classification, Nationality, Workers Status, and Sex, 2015

BENGKULU

Klasifikasi Akomodasi/ Accommodation Classification	Kewarganegaraan Pekerja/Nationality of Workers								Jumlah/Total	
	Status Pekerja WNI/ Indonesian Workers Status						Pekerja WNA/Foreign Worker			
	Dibayar/Paid		Tidak Dibayar/Unpaid							
	Tetap/Permanent	Kontrak/Tidak Tetap/Part Time								
L/M	P/F	L/M	P/F	L/M	P/F	L/M	P/F	L/M	P/F	
(1)	(2)	(3)	(4)	(5)	(6)	(7)	(8)	(9)	(10)	(11)
BERBINTANG / STAR	129	99	119	50	-	-	-	-	248	149
Bintang 5 / 5 Star	-	-	-	-	-	-	-	-	-	-
Bintang 4 / 4 Star	-	-	-	-	-	-	-	-	-	-
Bintang 3 / 3 Star	71	32	97	42	-	-	-	-	168	74
Bintang 2 / 2 Star	44	44	-	-	-	-	-	-	44	44
Bintang 1 / 1 Star	14	23	22	8	-	-	-	-	36	31
AKOMODASI LAINNYA / NON STAR	394	217	42	47	88	78	-	-	524	342
Non bintang (Melati) / Non Star	389	215	42	46	86	76	-	-	517	337
Pondok wisata / Home stay	-	-	-	-	-	-	-	-	-	-
Penginapan remaja / Youth hostel	-	-	-	-	-	-	-	-	-	-
Villa	-	-	-	-	-	-	-	-	-	-
Jasa akomodasi lainnya/ Other accomodation	5	2	-	1	2	2	-	-	7	5
JUMLAH / TOTAL	523	316	161	97	88	78	-	-	772	491

Catatan / Note : L / M = Laki-laki / Male
P / F = Perempuan / Female

Tabel 11.5: Banyaknya Pekerja pada Usaha Akomodasi Dirinci menurut Klasifikasi Akomodasi, Pendidikan, dan Jenis Kejuruan, Tahun 2015

Table 11.5: Number of Workers of Accommodation Establishments by Accommodation Classification, Education, and Kind of Vocational, 2015

BENGKULU

Klasifikasi Akomodasi/ Accommodation Classification	Pendidikan/Education							Jumlah/Total		
	Universitas/ University		Diploma I / II / III		SLTA / Senior High School		≤SLTP / Junior High School			
	KP / TV	Lainnya/ Others	KP / TV	Lainnya/ Others	KP / TV	Lainnya/ Others	Lainnya/ Others	Others	KP / TV	Lainnya/ Others
	(1)	(2)	(3)	(4)	(5)	(6)	(7)	(8)	(9)	(10)
BERBINTANG / STAR	17	56	14	37	120	143	10	151	246	
Bintang 5 / 5 Star	-	-	-	-	-	-	-	-	-	
Bintang 4 / 4 Star	-	-	-	-	-	-	-	-	-	
Bintang 3 / 3 Star	15	35	7	27	67	90	1	89	153	
Bintang 2 / 2 Star	2	10	4	2	46	19	5	52	36	
Bintang 1 / 1 Star	-	11	3	8	7	34	4	10	57	
AKOMODASI LAINNYA / NON STAR	14	112	7	17	54	559	103	75	791	
Non bintang (Melati) / Non Star	13	112	7	15	54	551	102	74	780	
Pondok wisata / Home stay	-	-	-	-	-	-	-	-	-	
Penginapan remaja / Youth hostel	-	-	-	-	-	-	-	-	-	
Villa	-	-	-	-	-	-	-	-	-	
Jasa akomodasi lainnya/ Other accomodation	1	-	-	2	-	8	1	1	11	
JUMLAH / TOTAL	31	168	21	54	174	702	113	226	1 037	

Catatan / Note - KP = Kejuruan Pariwisata

- TV = Tourism Vocational

Tabel 11.6: Banyaknya Pekerja pada Usaha Akomodasi Dirinci menurut Klasifikasi Akomodasi dan Bentuk badan Hukum, Tahun 2015

Table 11.6: Number of Workers of Accommodation Establishments by Accommodation Classification and Legal Status, 2015

BENGKULU

Klasifikasi Akomodasi/ Accommodation Classification	Berbadan Hukum/Legal Status				Tidak Berbadan Hukum/ Without Legal Status	Jumlah/Total
	PT/PT PERSERO/ PERUM (Limited Company)	CV/FIRMA (CV/FIRM)	Koperasi/ Cooperative	Yayasan/ Foundation		
(1)	(2)	(3)	(4)	(5)	(6)	(7)
BERBINTANG / STAR	7	1	-	-	-	8
Bintang 5 / 5 Star	-	-	-	-	-	-
Bintang 4 / 4 Star	-	-	-	-	-	-
Bintang 3 / 3 Star	4	-	-	-	-	4
Bintang 2 / 2 Star	1	1	-	-	-	2
Bintang 1 / 1 Star	2	-	-	-	-	2
AKOMODASI LAINNYA / NON STAR	11	17	-	-	119	147
Non bintang (Melati) / Non Star	11	17	-	-	116	144
Pondok wisata / Home stay	-	-	-	-	-	-
Penginapan remaja / Youth hostel	-	-	-	-	-	-
Villa	-	-	-	-	-	-
Jasa akomodasi lainnya/ Other accomodation	-	-	-	-	3	3
JUMLAH / TOTAL	18	18	-	-	119	155

Tabel 12.1: Banyaknya Usaha, Kamar, Tempat Tidur, Rata-rata Pekerja per Usaha dan per Kamar serta Rata-rata Tamu per Hari pada Usaha Akomodasi Dirinci menurut Klasifikasi Akomodasi, Tahun 2015

Table 12.1: Number of Establishments, Rooms, Beds, Average Workers per Establishment and per Room, and Average Guests per day of Accommodation Establishments by Accommodation Classification, 2015

LAMPUNG

Klasifikasi Akomodasi/ Accommodation Classification	Banyaknya/Number of			Rata-rata Pekerja per/ Average Worker per		Rata-rata Tamu per Hari/ Average Guests per Day		
	Usaha/ Establishment	Kamar/ Room	Tempat Tidur/ Bed	Usaha/ Establishment	Kamar/ Room	Indonesia	Asing/ Foreign	Jumlah/ Total
(1)	(2)	(3)	(4)	(5)	(6)	(7)	(8)	(9)
BERBINTANG / STAR	10	962	1 413	101,3	1,1	458	33	491
Bintang 5 / 5 Star	1	110	160	131,0	1,2	61	11	72
Bintang 4 / 4 Star	4	491	746	112,0	0,9	256	17	273
Bintang 3 / 3 Star	2	182	286	126,0	1,4	62	-	62
Bintang 2 / 2 Star	2	120	140	63,0	1,1	79	5	84
Bintang 1 / 1 Star	1	59	81	56,0	0,9	-	-	-
AKOMODASI LAINNYA / NON STAR	228	4 872	7 512	10,3	0,5	1 675	22	1 697
Non bintang (Melati) / Non star	195	4 426	6 662	11,1	0,5	1 620	19	1 639
Pondok wisata / Home stay	14	103	160	5,4	0,7	14	3	17
Penginapan remaja / Youth hostel	-	-	-	-	-	-	-	-
Villa	2	17	17	4,5	0,5	1	-	1
Jasa akomodasi lainnya/ Other accommodation	17	326	673	5,6	0,3	40	-	40
JUMLAH / TOTAL	238	5 834	8 925	14,1	0,6	2 133	55	2 188

Tabel 12.2: Banyaknya Pekerja Usaha Akomodasi Dirinci menurut Klasifikasi Akomodasi dan Jenis Pekerjaan, Tahun 2015

Table 12.2: Number of Workers of Accommodation Establishments by Accommodation Classification and Kind of Job, 2015

LAMPUNG

Klasifikasi Akomodasi/ Accommodation Classification	Jenis Pekerjaan/Kind of Job							Jumlah/ Total
	Direktur/ General Manager	Asisten Manager/ Assistant Manager	Penyelia/ Supervisor	Teknis/ Technical	Administrasi/ Administration	Lainnya/ Others		
(1)	(2)	(3)	(4)	(5)	(6)	(7)	(8)	(9)
BERBINTANG / STAR	11	47	42	85	307	96	425	1 013
Bintang 5 / 5 Star	1	7	9	9	17	11	77	131
Bintang 4 / 4 Star	5	19	26	49	170	50	129	448
Bintang 3 / 3 Star	2	15	6	15	18	18	178	252
Bintang 2 / 2 Star	2	3	1	9	68	14	29	126
Bintang 1 / 1 Star	1	3	-	3	34	3	12	56
AKOMODASI LAINNYA / NON STAR	129	140	53	120	994	251	666	2 353
Non bintang (Melati) / Non star	107	124	49	113	913	240	626	2 172
Pondok wisata / Home stay	9	7	1	2	24	3	30	76
Penginapan remaja / Youth hostel	-	-	-	-	-	-	-	-
Villa	1	-	-	-	4	3	1	9
Jasa akomodasi lainnya/ Other accommodation	12	9	3	5	53	5	9	96
JUMLAH / TOTAL	140	187	95	205	1 301	347	1 091	3 366

Tabel 12.3: Banyaknya Pekerja pada Usaha Akomodasi Dirinci menurut Klasifikasi Akomodasi, Pendidikan, dan Jenis Kelamin, Tahun 2015

Table 12.3: Number of Workers of Accommodation Establishments by Accommodation Classification, Workers Education, and Workers Sex, 2015

LAMPUNG

Klasifikasi Akomodasi/ Accommodation Classification	Pendidikan/Education								Jumlah/Total	
	Universitas/ University		Diploma I / II / III		SLTA / Senior High School		≤ SLTP / Junior High School			
	L/M	P/F	L/M	P/F	L/M	P/F	L/M	P/F	L/M	P/F
(1)	(2)	(3)	(4)	(5)	(6)	(7)	(8)	(9)	(10)	(11)
BERBINTANG / STAR	64	34	184	69	476	128	50	8	774	239
Bintang 5 / 5 Star	6	8	22	8	68	19	-	-	96	35
Bintang 4 / 4 Star	38	19	70	28	226	40	21	6	355	93
Bintang 3 / 3 Star	12	6	57	26	101	22	26	2	196	56
Bintang 2 / 2 Star	4	1	6	3	75	34	3	-	88	38
Bintang 1 / 1 Star	4	-	29	4	6	13	-	-	39	17
AKOMODASI LAINNYA / NON STAR	131	79	90	87	1 051	434	284	197	1 556	797
Non bintang (Melati) / Non Star	116	73	84	80	983	396	261	179	1 444	728
Pondok wisata / Home stay	2	2	5	4	23	16	14	10	44	32
Penginapan remaja / Youth hostel	-	-	-	-	-	-	-	-	-	-
Villa	1	-	-	-	4	3	-	1	5	4
Jasa akomodasi lainnya/ Other accomodation	12	4	1	3	41	19	9	7	63	33
JUMLAH / TOTAL	195	113	274	156	1 527	562	334	205	2 330	1 036

Catatan / Note : L / M = Laki-laki / Male
P / F = Perempuan / Female

Tabel 12.4: Banyaknya Pekerja pada Usaha Akomodasi Dirinci menurut Klasifikasi Akomodasi, Kewarganegaraan, Status Pekerja, dan Jenis Kelamin, Tahun 2015

Table 12.4: Number of Workers of Accommodation Establishments by Accommodation Classification, Nationality, Workers Status, and Sex, 2015

LAMPUNG

Klasifikasi Akomodasi/ Accommodation Classification	Kewarganegaraan Pekerja/Nationality of Workers								Jumlah/Total	
	Status Pekerja WNI/ Indonesian Workers Status						Pekerja WNA/Foreign Worker			
	Dibayar/Paid		Tidak Dibayar/Unpaid		L/M	P/F			L/M	P/F
	Tetap/Permanent	Kontrak/Tidak Tetap/Part Time	L/M	P/F						
(1)	(2)	(3)	(4)	(5)	(6)	(7)	(8)	(9)	(10)	(11)
BERBINTANG / STAR	400	130	374	109	-	-	-	-	774	239
Bintang 5 / 5 Star	85	25	11	10	-	-	-	-	96	35
Bintang 4 / 4 Star	44	8	311	85	-	-	-	-	355	93
Bintang 3 / 3 Star	144	42	52	14	-	-	-	-	196	56
Bintang 2 / 2 Star	88	38	-	-	-	-	-	-	88	38
Bintang 1 / 1 Star	39	17	-	-	-	-	-	-	39	17
AKOMODASI LAINNYA / NON STAR	1 166	600	314	140	75	57	1	-	1 556	797
Non bintang (Melati) / Non Star	1 098	556	280	127	65	45	1	-	1 444	728
Pondok wisata / Home stay	27	22	12	7	5	3	-	-	44	32
Penginapan remaja / Youth hostel	-	-	-	-	-	-	-	-	-	-
Villa	-	-	5	3	-	1	-	-	5	4
Jasa akomodasi lainnya/ Other accomodation	41	22	17	3	5	8	-	-	63	33
JUMLAH / TOTAL	1 566	730	688	249	75	57	1	-	2 330	1 036

Catatan / Note : L / M = Laki-laki / Male
P / F = Perempuan / Female

Tabel 12.5: Banyaknya Pekerja pada Usaha Akomodasi Dirinci menurut Klasifikasi Akomodasi, Pendidikan, dan Jenis Kejuruan, Tahun 2015

Table 12.5: Number of Workers of Accommodation Establishments by Accommodation Classification, Education, and Kind of Vocational, 2015

LAMPUNG

Klasifikasi Akomodasi/ Accommodation Classification	Pendidikan/Education							Jumlah/ Total	
	Universitas/ University		Diploma I / II / III		SLTA / Senior High School		≤ SLTP / Junior High School	KP / TV	Lainnya/ Others
	KP / TV	Lainnya/ Others	KP / TV	Lainnya/ Others	KP / TV	Lainnya/ Others	Lainnya/ Others		
(1)	(2)	(3)	(4)	(5)	(6)	(7)	(8)	(9)	(10)
BERBINTANG / STAR	15	83	129	124	132	472	58	276	737
Bintang 5 / 5 Star	-	14	-	30	-	87	-	-	131
Bintang 4 / 4 Star	12	45	48	50	95	171	27	155	293
Bintang 3 / 3 Star	-	18	51	32	9	114	28	60	192
Bintang 2 / 2 Star	-	5	-	9	19	90	3	19	107
Bintang 1 / 1 Star	3	1	30	3	9	10	-	42	14
AKOMODASI LAINNYA / NON STAR	20	190	72	105	126	1 359	481	218	2 135
Non bintang (Melati) / Non Star	20	169	70	94	125	1 254	440	215	1 957
Pondok wisata / Home stay	-	4	2	7	-	39	24	2	74
Penginapan remaja / Youth hostel	-	-	-	-	-	-	-	-	-
Villa	-	1	-	-	-	7	1	-	9
Jasa akomodasi lainnya/ Other accomodation	-	16	-	4	1	59	16	1	95
JUMLAH / TOTAL	35	273	201	229	258	1 831	539	494	2 872

Catatan / Note - KP = Kejuruan Pariwisata

- TV = Tourism Vocational

Tabel 12.6: Banyaknya Pekerja pada Usaha Akomodasi Dirinci menurut Klasifikasi Akomodasi dan Bentuk badan Hukum, Tahun 2015

Table 12.6: Number of Workers of Accommodation Establishments by Accommodation Classification and Legal Status, 2015

LAMPUNG

Klasifikasi Akomodasi/ Accommodation Classification	Berbadan Hukum/Legal Status				Tidak Berbadan Hukum/ Without Legal Status	Jumlah/ Total
	PT/PT PERSERO/ PERUM (Limited Company)	CV/FIRMA (CV/FIRM)	Koperasi/ Cooperative	Yayasan/ Foundation		
(1)	(2)	(3)	(4)	(5)	(6)	(7)
BERBINTANG / STAR	10	-	-	-	-	10
Bintang 5 / 5 Star	1	-	-	-	-	1
Bintang 4 / 4 Star	4	-	-	-	-	4
Bintang 3 / 3 Star	2	-	-	-	-	2
Bintang 2 / 2 Star	2	-	-	-	-	2
Bintang 1 / 1 Star	1	-	-	-	-	1
AKOMODASI LAINNYA / NON STAR	22	21	3	5	177	228
Non bintang (Melati) / Non Star	22	19	2	4	148	195
Pondok wisata / Home stay	-	1	-	-	13	14
Penginapan remaja / Youth hostel	-	-	-	-	-	-
Villa	-	-	-	-	2	2
Jasa akomodasi lainnya/ Other accomodation	-	1	1	1	14	17
JUMLAH / TOTAL	32	21	3	5	177	238

Tabel 13.1: Banyaknya Usaha, Kamar, Tempat Tidur, Rata-rata Pekerja per Usaha dan per Kamar serta Rata-rata Tamu per Hari pada Usaha Akomodasi Dirinci menurut Klasifikasi Akomodasi, Tahun 2015

Table 13.1: Number of Establishments, Rooms, Beds, Average Workers per Establishment and per Room, and Average Guests per day of Accommodation Establishments by Accommodation Classification, 2015

KEP. BANGKABELITUNG

Klasifikasi Akomodasi/ Accommodation Classification	Banyaknya/ Number of			Rata-rata Pekerja per/ Average Worker per		Rata-rata Tamu per Hari/Average Guests per Day		
	Usaha/ Establishment	Kamar/ Room	Tempat Tidur/ Bed	Usaha/ Establishment	Kamar/ Room	Indonesia	Asing/ Foreign	Jumlah/ Total
(1)	(2)	(3)	(4)	(5)	(6)	(7)	(8)	(9)
BERBINTANG / STAR	32	2 009	2 934	47,5	0,8	1 136	15	1 151
Bintang 5 / 5 Star	1	227	291	124,0	0,5	146	5	151
Bintang 4 / 4 Star	4	466	694	97,5	0,8	446	8	454
Bintang 3 / 3 Star	10	697	1 024	55,6	0,8	408	1	409
Bintang 2 / 2 Star	12	455	670	30,8	0,8	97	1	98
Bintang 1 / 1 Star	5	164	255	16,2	0,5	39	-	39
AKOMODASI LAINNYA / NON STAR	101	1 784	2 438	7,4	0,4	380	1	381
Non bintang (Melati) / Non star	80	1 526	2 060	8,2	0,4	351	1	352
Pondok wisata / Home stay	7	99	169	4,7	0,3	13	-	13
Penginapan remaja / Youth hostel	1	4	4	2,0	0,5	-	-	-
Villa	1	10	10	12,0	1,2	-	-	-
Jasa akomodasi lainnya/ Other accomodation	12	145	195	3,8	0,3	16	-	16
JUMLAH / TOTAL	133	3 793	5 372	17,0	0,6	1 516	16	1 532

Tabel 13.2: Banyaknya Pekerja Usaha Akomodasi Dirinci menurut Klasifikasi Akomodasi dan Jenis Pekerjaan, Tahun 2015

Table 13.2: Number of Workers of Accommodation Establishments by Accommodation Classification and Kind of Job, 2015

KEP. BANGKABELITUNG

Klasifikasi Akomodasi/ Accommodation Classification	Jenis Pekerjaan/Kind of Job							Jumlah/ Total
	Direktur/ General Manager	Asisten Manager/ Assistant Manager	Penyelia/ Supervisor	Teknis/ Technical	Administrasi/ Administration	Lainnya/ Others		
(1)	(2)	(3)	(4)	(5)	(6)	(7)	(8)	(9)
BERBINTANG / STAR	31	74	22	164	832	121	277	1 521
Bintang 5 / 5 Star	1	7	6	9	88	11	2	124
Bintang 4 / 4 Star	7	30	2	24	201	34	92	390
Bintang 3 / 3 Star	11	22	11	90	298	41	83	556
Bintang 2 / 2 Star	8	11	3	38	187	31	92	370
Bintang 1 / 1 Star	4	4	-	3	58	4	8	81
AKOMODASI LAINNYA / NON STAR	63	60	23	27	370	73	130	746
Non bintang (Melati) / Non star	53	48	16	26	338	65	108	654
Pondok wisata / Home stay	4	5	4	-	14	2	4	33
Penginapan remaja / Youth hostel	-	1	-	-	-	-	1	2
Villa	1	-	-	-	8	-	3	12
Jasa akomodasi lainnya/ Other accomodation	5	6	3	1	10	6	14	45
JUMLAH / TOTAL	94	134	45	191	1 202	194	407	2 267

<http://www.bps.go.id>

Tabel 13.3: Banyaknya Pekerja pada Usaha Akomodasi Dirinci menurut Klasifikasi Akomodasi, Pendidikan, dan Jenis Kelamin, Tahun 2015

Table 13.3: Number of Workers of Accommodation Establishments by Accommodation Classification, Workers Education, and Workers Sex, 2015

KEP. BANGKA BELITUNG

Klasifikasi Akomodasi/ Accommodation Classification	Pendidikan/Education								Jumlah/Total	
	Universitas/ University		Diploma I / II / III		SLTA / Senior High School		≤ SLTP / Junior High School			
	L/M	P/F	L/M	P/F	L/M	P/F	L/M	P/F	L/M	P/F
(1)	(2)	(3)	(4)	(5)	(6)	(7)	(8)	(9)	(10)	(11)
BERBINTANG / STAR	98	62	102	73	768	361	30	27	998	523
Bintang 5 / 5 Star	13	6	14	3	73	15	-	-	100	24
Bintang 4 / 4 Star	32	12	38	20	193	91	3	1	266	124
Bintang 3 / 3 Star	37	35	43	37	275	120	7	2	362	194
Bintang 2 / 2 Star	12	5	6	13	179	115	18	22	215	155
Bintang 1 / 1 Star	4	4	1	-	48	20	2	2	55	26
AKOMODASI LAINNYA / NON STAR	32	20	16	12	304	243	56	63	408	338
Non bintang (Melati) / Non Star	27	19	16	9	274	228	41	40	358	296
Pondok wisata / Home stay	3	1	-	1	11	8	2	7	16	17
Penginapan remaja / Youth hostel	-	-	-	1	-	1	-	-	-	2
Villa	2	-	-	-	7	-	3	-	12	-
Jasa akomodasi lainnya/ Other accomodation	-	-	-	1	12	6	10	16	22	23
JUMLAH / TOTAL	130	82	118	85	1 072	604	86	90	1 406	861

Catatan / Note : L / M = Laki-laki / Male
P / F = Perempuan / Female

Tabel 13.4: Banyaknya Pekerja pada Usaha Akomodasi Dirinci menurut Klasifikasi Akomodasi, Kewarganegaraan, Status Pekerja, dan Jenis Kelamin, Tahun 2015

Table 13.4: Number of Workers of Accommodation Establishments by Accommodation Classification, Nationality, Workers Status, and Sex, 2015

KEP. BANGKA BELITUNG

Klasifikasi Akomodasi/ Accommodation Classification	Kewarganegaraan Pekerja/Nationality of Workers								Jumlah/Total	
	Status Pekerja WNI/ Indonesian Workers Status						Pekerja WNA/Foreign Worker			
	Dibayar/Paid		Tidak Dibayar/Unpaid							
	Tetap/Permanent	Kontrak/Tidak Tetap/Part Time								
L/M	P/F	L/M	P/F	L/M	P/F	L/M	P/F	L/M	P/F	
(1)	(2)	(3)	(4)	(5)	(6)	(7)	(8)	(9)	(10)	(11)
BERBINTANG / STAR	467	294	530	228	-	-	1	1	998	523
Bintang 5 / 5 Star	7	5	93	19	-	-	-	-	100	24
Bintang 4 / 4 Star	126	63	139	60	-	-	1	1	266	124
Bintang 3 / 3 Star	175	124	187	70	-	-	-	-	362	194
Bintang 2 / 2 Star	129	90	86	65	-	-	-	-	215	155
Bintang 1 / 1 Star	30	12	25	14	-	-	-	-	55	26
AKOMODASI LAINNYA / NON STAR	244	184	135	121	29	33	-	-	408	338
Non bintang (Melati) / Non Star	210	166	125	108	23	22	-	-	358	296
Pondok wisata / Home stay	7	5	7	7	2	5	-	-	16	17
Penginapan remaja / Youth hostel	-	-	-	-	-	2	-	-	-	2
Villa	12	-	-	-	-	-	-	-	12	-
Jasa akomodasi lainnya/ Other accomodation	15	13	3	6	4	4	-	-	22	23
JUMLAH / TOTAL	711	478	665	349	29	33	1	1	1 406	861

Catatan / Note : L / M = Laki-laki / Male
P / F = Perempuan / Female

Tabel 13.5: Banyaknya Pekerja pada Usaha Akomodasi Dirinci menurut Klasifikasi Akomodasi, Pendidikan, dan Jenis Kejuruan, Tahun 2015

Table 13.5: Number of Workers of Accommodation Establishments by Accommodation Classification, Education, and Kind of Vocational, 2015

KEP. BANGKA BELITUNG

Klasifikasi Akomodasi/ Accommodation Classification	Pendidikan/Education							Jumlah/Total	
	Universitas/ University		Diploma I / II / III		SLTA / Senior High School		≤ SLTP / Junior High School	KP / TV	Lainnya/ Others
	KP / TV	Lainnya/ Others	KP / TV	Lainnya/ Others	KP / TV	Lainnya/ Others	Lainnya/ Others		
(1)	(2)	(3)	(4)	(5)	(6)	(7)	(8)	(9)	(10)
BERBINTANG / STAR	24	136	54	121	249	880	57	327	1 194
Bintang 5 / 5 Star	17	2	17	-	88	-	-	122	2
Bintang 4 / 4 Star	1	43	17	41	54	230	4	72	318
Bintang 3 / 3 Star	6	66	14	66	62	333	9	82	474
Bintang 2 / 2 Star	-	17	6	13	30	264	40	36	334
Bintang 1 / 1 Star	-	8	-	1	15	53	4	15	66
AKOMODASI LAINNYA / NON STAR	10	42	6	22	61	486	119	77	669
Non bintang (Melati) / Non Star	10	36	6	19	56	446	81	72	582
Pondok wisata / Home stay	-	4	-	1	2	17	9	2	31
Penginapan remaja / Youth hostel	-	-	-	1	-	1	-	-	2
Villa	-	2	-	-	-	7	3	-	12
Jasa akomodasi lainnya/ Other accomodation	-	-	-	1	3	15	26	3	42
JUMLAH / TOTAL	34	178	60	143	310	1 366	176	404	1 863

Catatan / Note - KP = Kejuruan Pariwisata
- TV = Tourism Vocational

Tabel 13.6: Banyaknya Pekerja pada Usaha Akomodasi Dirinci menurut Klasifikasi Akomodasi dan Bentuk badan Hukum, Tahun 2015

Table 13.6: Number of Workers of Accommodation Establishments by Accommodation Classification and Legal Status, 2015

KEP. BANGKA BELITUNG

Klasifikasi Akomodasi/ Accommodation Classification	Berbadan Hukum/Legal Status				Tidak Berbadan Hukum/ Without Legal Status	Jumlah/Total
	PT/PT PERSERO/ PERUM (Limited Company)	CV/ FIRMA (CV/FIRM)	Koperasi/ Cooperative	Yayasan/ Foundation	(6)	
(1)	(2)	(3)	(4)	(5)	(6)	(7)
BERBINTANG / STAR	29	3	-	-	-	32
Bintang 5 / 5 Star	1	-	-	-	-	1
Bintang 4 / 4 Star	4	-	-	-	-	4
Bintang 3 / 3 Star	10	-	-	-	-	10
Bintang 2 / 2 Star	10	2	-	-	-	12
Bintang 1 / 1 Star	4	1	-	-	-	5
AKOMODASI LAINNYA / NON STAR	16	19	4	1	61	101
Non bintang (Melati) / Non Star	15	15	3	1	46	80
Pondok wisata / Home stay	-	2	-	-	5	7
Penginapan remaja / Youth hostel	-	-	-	-	1	1
Villa	1	-	-	-	-	1
Jasa akomodasi lainnya/ Other accomodation	-	2	1	-	9	12
JUMLAH / TOTAL	45	22	4	1	61	133

Tabel 14.1: Banyaknya Usaha, Kamar, Tempat Tidur, Rata-rata Pekerja per Usaha dan per Kamar serta Rata-rata Tamu per Hari pada Usaha Akomodasi Dirinci menurut Klasifikasi Akomodasi, Tahun 2015

Table 14.1: Number of Establishments, Rooms, Beds, Average Workers per Establishment and per Room, and Average Guests per day of Accommodation Establishments by Accommodation Classification, 2015

KEPULAUAN RIAU

Klasifikasi Akomodasi/ Accommodation Classification	Banyaknya/Number of			Rata-rata Pekerja per/ Average Worker per		Rata-rata Tamu per Hari/Average Guests per Day		
	Usaha/ Establish- ment	Kamar/ Room	Tempat Tidur/ Bed	Usaha/ Establish- ment	Kamar/ Room	Indonesia	Asing/ Foreign	Jumlah/ Total
	(1)	(2)	(3)	(4)	(5)	(6)	(7)	(8)
BERBINTANG / STAR	88	10 994	15 494	104,5	0,8	3 110	2 917	6 027
Bintang 5 / 5 Star	4	676	1 132	271,8	1,6	21	328	349
Bintang 4 / 4 Star	28	5 467	8 025	189,1	1,0	1 295	1 863	3 158
Bintang 3 / 3 Star	22	2 313	3 101	68,8	0,7	1 318	485	1 803
Bintang 2 / 2 Star	15	1 128	1 398	39,5	0,5	257	86	343
Bintang 1 / 1 Star	19	1 410	1 838	37,2	0,5	219	155	374
AKOMODASI LAINNYA / NON STAR	287	7 778	9 077	8,0	0,3	1 945	294	2 239
Non bintang (Melati) / Non star	216	6 866	7 954	9,4	0,3	1 799	286	2 085
Pondok wisata / Home stay	9	119	153	4,8	0,4	30	1	31
Penginapan remaja / Youth hostel	21	289	381	3,3	0,2	50	2	52
Villa	2	34	34	13,0	0,8	6	4	10
Jasa akomodasi lainnya/ Other accomodation	39	470	555	3,3	0,3	60	1	61
JUMLAH / TOTAL	375	18 772	24 571	30,6	0,6	5 055	3 211	8 266

Tabel 14.2: Banyaknya Pekerja Usaha Akomodasi Dirinci menurut Klasifikasi Akomodasi dan Jenis Pekerjaan, Tahun 2015

Table 14.2: Number of Workers of Accommodation Establishments by Accommodation Classification and Kind of Job, 2015

KEPULAUAN RIAU

Klasifikasi Akomodasi/ Accommodation Classification	Jenis Pekerjaan/Kind of Job							Jumlah/ Total
	Direktur/ General Manager	Asisten Manager/ Assistant Manager	Penyelia/ Supervisor	Teknis/ Technical	Administrasi/ Administration	Lainnya / Others		
	(2)	(3)	(4)	(5)	(6)	(7)	(8)	
BERBINTANG / STAR	920	405	351	829	3 337	606	2 746	9 194
Bintang 5 / 5 Star	219	62	66	110	377	20	233	1 087
Bintang 4 / 4 Star	645	242	207	478	1 887	378	1 459	5 296
Bintang 3 / 3 Star	24	66	59	152	441	122	649	1 513
Bintang 2 / 2 Star	13	16	6	42	230	44	241	592
Bintang 1 / 1 Star	19	19	13	47	402	42	164	706
AKOMODASI LAINNYA / NON STAR	158	189	59	85	851	243	712	2 297
Non bintang (Melati) / Non star	124	153	41	79	765	222	647	2 031
Pondok wisata / Home stay	5	5	1	-	15	5	12	43
Penginapan remaja / Youth hostel	9	11	6	-	25	6	13	70
Villa	2	2	-	2	-	3	17	26
Jasa akomodasi lainnya/ Other accomodation	18	18	11	4	46	7	23	127
JUMLAH / TOTAL	1 078	594	410	914	4 188	849	3 458	11 491

<http://www.bps.go.id>

Tabel 14.3: Banyaknya Pekerja pada Usaha Akomodasi Dirinci menurut Klasifikasi Akomodasi, Pendidikan, dan Jenis Kelamin, Tahun 2015

Table 14.3: Number of Workers of Accommodation Establishments by Accommodation Classification, Workers Education, and Workers Sex, 2015

KEPULAUAN RIAU

Klasifikasi Akomodasi/ Accommodation Classification	Pendidikan/Education								Jumlah/Total	
	Universitas/ University		Diploma I / II / III		SLTA / Senior High School		≤ SLTP / Junior High School			
	L/M	P/F	L/M	P/F	L/M	P/F	L/M	P/F	L/M	P/F
(1)	(2)	(3)	(4)	(5)	(6)	(7)	(8)	(9)	(10)	(11)
BERBINTANG / STAR	378	188	2 132	703	4 048	1 343	296	106	6 854	2 340
Bintang 5 / 5 Star	70	13	617	181	136	70	-	-	823	264
Bintang 4 / 4 Star	205	106	1 356	459	2 215	758	149	48	3 925	1 371
Bintang 3 / 3 Star	74	39	106	40	962	254	26	12	1 168	345
Bintang 2 / 2 Star	13	16	31	14	371	103	34	10	449	143
Bintang 1 / 1 Star	16	14	22	9	364	158	87	36	489	217
AKOMODASI LAINNYA / NON STAR	66	37	73	39	1 070	483	367	162	1 576	721
Non bintang (Melati) / Non Star	53	29	68	34	997	441	293	116	1 411	620
Pondok wisata / Home stay	2	-	-	-	13	6	15	7	30	13
Penginapan remaja / Youth hostel	5	5	1	1	15	11	17	15	38	32
Villa	3	-	-	-	7	4	9	3	19	7
Jasa akomodasi lainnya/ Other accomodation	3	3	4	4	38	21	33	21	78	49
JUMLAH / TOTAL	444	225	2 205	742	5 118	1 826	663	268	8 430	3 061

Catatan / Note : L / M = Laki-laki / Male
P / F = Perempuan / Female

Tabel 14.4: Banyaknya Pekerja pada Usaha Akomodasi Dirinci menurut Klasifikasi Akomodasi, Kewarganegaraan, Status Pekerja, dan Jenis Kelamin, Tahun 2015

Table 14.4: Number of Workers of Accommodation Establishments by Accommodation Classification, Nationality, Workers Status, and Sex, 2015

KEPULAUAN RIAU

Klasifikasi Akomodasi/ Accommodation Classification	Kewarganegaraan Pekerja/Nationality of Workers								Jumlah/Total	
	Status Pekerja WNI/ Indonesian Workers Status						Pekerja WNA/Foreign Worker			
	Dibayar/Paid		Tidak Dibayar/Unpaid		L/M				P/F	
	Tetap/Permanent	Kontrak/Tidak Tetap/Part Time	L/M	P/F			L/M	P/F		
(1)	(2)	(3)	(4)	(5)	(6)	(7)	(8)	(9)	(10)	(11)
BERBINTANG / STAR	3 613	1 133	3 160	1 143	-	-	81	64	6 854	2 340
Bintang 5 / 5 Star	549	176	263	84	-	-	11	4	823	264
Bintang 4 / 4 Star	2 136	631	1 721	680	-	-	68	60	3 925	1 371
Bintang 3 / 3 Star	505	162	662	183	-	-	1	-	1 168	345
Bintang 2 / 2 Star	115	44	334	99	-	-	-	-	449	143
Bintang 1 / 1 Star	308	120	180	97	-	-	1	-	489	217
AKOMODASI LAINNYA / NON STAR	1 110	515	390	147	76	59	-	-	1 576	721
Non bintang (Melati) / Non Star	1 031	466	347	135	33	19	-	-	1 411	620
Pondok wisata / Home stay	22	9	6	1	2	3	-	-	30	13
Penginapan remaja / Youth hostel	13	11	6	4	19	17	-	-	38	32
Villa	11	4	8	3	-	-	-	-	19	7
Jasa akomodasi lainnya/ Other accomodation	33	25	23	4	22	20	-	-	78	49
JUMLAH / TOTAL	4 723	1 648	3 550	1 290	76	59	81	64	8 430	3 061

Catatan / Note : L / M = Laki-laki / Male
P / F = Perempuan / Female

Tabel 14.5: Banyaknya Pekerja pada Usaha Akomodasi Dirinci menurut Klasifikasi Akomodasi, Pendidikan, dan Jenis Kejuruan, Tahun 2015

Table 14.5: Number of Workers of Accommodation Establishments by Accommodation Classification, Education, and Kind of Vocational, 2015

KEPULAUAN RIAU

Klasifikasi Akomodasi/ Accommodation Classification	Pendidikan/Education							Jumlah/Total	
	Universitas/ University		Diploma I / II / III		SLTA / Senior High School		≤ SLTP / Junior High School		
	KP / TV	Lainnya/ Others	KP / TV	Lainnya/ Others	KP / TV	Lainnya/ Others	Lainnya/ Others	KP / TV	Lainnya/ Others
(1)	(2)	(3)	(4)	(5)	(6)	(7)	(8)	(9)	(10)
BERBINTANG / STAR	122	444	2 333	502	1 071	4 320	402	3 526	5 668
Bintang 5 / 5 Star	2	81	780	18	-	206		782	305
Bintang 4 / 4 Star	87	224	1 443	372	876	2 097	197	2 406	2 890
Bintang 3 / 3 Star	26	87	85	61	144	1 072	38	255	1 258
Bintang 2 / 2 Star	3	26	16	29	13	461	44	32	560
Bintang 1 / 1 Star	4	26	9	22	38	484	123	51	655
AKOMODASI LAINNYA / NON STAR	14	89	55	57	93	1 460	529	162	2 135
Non bintang (Melati) / Non Star	12	70	53	49	89	1 349	409	154	1 877
Pondok wisata / Home stay	1	1	-	-	-	19	22	1	42
Penginapan remaja / Youth hostel	-	10	-	2	2	24	32	2	68
Villa	-	3	-	-	-	11	12	-	26
Jasa akomodasi lainnya/ Other accomodation	1	5	2	6	2	57	54	5	122
JUMLAH / TOTAL	136	533	2 388	559	1 164	5 780	931	3 688	7 803

Catatan / Note - KP = Kejuruan Pariwisata
- TV = Tourism Vocational

Tabel 14.6: Banyaknya Pekerja pada Usaha Akomodasi Dirinci menurut Klasifikasi Akomodasi dan Bentuk badan Hukum, Tahun 2015

Table 14.6: Number of Workers of Accommodation Establishments by Accommodation Classification and Legal Status, 2015

KEPULAUAN RIAU

Klasifikasi Akomodasi/ Accommodation Classification	Berbadan Hukum/Legal Status				Tidak Berbadan Hukum/ Without Legal Status	Jumlah/Total
	PT/ PT PERSERO/ PERUM (Limited Company)	CV/ FIRMA (CV/FIRM)	Koperasi/ Cooperative	Yayasan/ Foundation		
(1)	(2)	(3)	(4)	(5)	(6)	(7)
BERBINTANG / STAR	88	-	-	-	-	88
Bintang 5 / 5 Star	4	-	-	-	-	4
Bintang 4 / 4 Star	28	-	-	-	-	28
Bintang 3 / 3 Star	22	-	-	-	-	22
Bintang 2 / 2 Star	15	-	-	-	-	15
Bintang 1 / 1 Star	19	-	-	-	-	19
AKOMODASI LAINNYA / NON STAR	92	48	1	1	145	287
Non bintang (Melati) / Non Star	87	41	1	-	87	216
Pondok wisata / Home stay	-	2	-	-	7	9
Penginapan remaja / Youth hostel	1	3	-	-	17	21
Villa	1	1	-	-	-	2
Jasa akomodasi lainnya/ Other accomodation	3	1	-	1	34	39
JUMLAH / TOTAL	180	48	1	1	145	375

Tabel 15.1: Banyaknya Usaha, Kamar, Tempat Tidur, Rata-rata Pekerja per Usaha dan per Kamar serta Rata-rata Tamu per Hari pada Usaha Akomodasi Dirinci menurut Klasifikasi Akomodasi, Tahun 2015

Table 15.1: Number of Establishments, Rooms, Beds, Average Workers per Establishment and per Room, and Average Guests per day of Accommodation Establishments by Accommodation Classification, 2015

DKI JAKARTA

Klasifikasi Akomodasi/ Accommodation Classification	Banyaknya/ Number of			Rata-rata Pekerja per/ Average Worker per		Rata-rata Tamu per Hari/ Average Guests per Day		
	Usaha/ Establish- ment	Kamar/ Room	Tempat Tidur/ Bed	Usaha/ Establish- ment	Kamar/ Room	Indonesia	Asing/ Foreign	Jumlah/ Total
						(7)	(8)	(9)
(1)	(2)	(3)	(4)	(5)	(6)	(7)	(8)	(9)
BERBINTANG / STAR	228	39 011	53 999	164,7	1,0	18 917	5 391	24 308
Bintang 5 / 5 Star	27	10 447	13 232	546,2	1,4	3 125	3 023	6 148
Bintang 4 / 4 Star	41	10 675	15 212	241,3	0,9	5 368	1 285	6 653
Bintang 3 / 3 Star	77	9 924	14 510	119,2	0,9	6 189	644	6 833
Bintang 2 / 2 Star	54	5 146	7 212	48,4	0,5	2 782	297	3 079
Bintang 1 / 1 Star	29	2 819	3 833	39,1	0,4	1 453	142	1 595
AKOMODASI LAINNYA / NON STAR	212	8 652	11 049	20,8	0,5	6 232	164	6 396
Non bintang (Melati) / Non star	183	7 877	9 948	22,2	0,5	5 834	163	5 997
Pondok wisata / Home stay	19	417	486	5,6	0,3	58	1	59
Penginapan remaja / Youth hostel	3	123	341	22,3	0,5	54	-	54
Villa	-	-	-	-	-	-	-	-
Jasa akomodasi lainnya/ Other accomodation	7	235	274	24,9	0,7	286	-	286
JUMLAH / TOTAL	440	47 663	65 048	95,4	0,9	25 149	5 555	30 704

Tabel 15.2: Banyaknya Pekerja Usaha Akomodasi Dirinci menurut Klasifikasi Akomodasi dan Jenis Pekerjaan, Tahun 2015

Table 15.2: Number of Workers of Accommodation Establishments by Accommodation Classification and Kind of Job, 2015

DKI JAKARTA

Klasifikasi Akomodasi/ Accommodation Classification	Jenis Pekerjaan/Kind of Job							Jumlah/ Total
	Direktur/ General Manager	Manager	Asisten Manager/ Assistant Manager	Penyelia/ Supervisor	Teknis/ Technical	Administrasi/ Administration	Lainnya/ Others	
(1)	(2)	(3)	(4)	(5)	(6)	(7)	(8)	(9)
BERBINTANG / STAR	385	1 849	1 592	4 447	12 166	2 777	14 345	37 561
Bintang 5 / 5 Star	114	765	789	1 971	3 802	775	6 532	14 748
Bintang 4 / 4 Star	80	495	482	1 345	3 385	875	3 231	9 893
Bintang 3 / 3 Star	101	397	224	779	3 488	850	3 336	9 175
Bintang 2 / 2 Star	51	138	64	255	1 151	193	759	2 611
Bintang 1 / 1 Star	39	54	33	97	340	84	487	1 134
AKOMODASI LAINNYA / NON STAR	127	175	79	263	1 817	479	1 475	4 415
Non bintang (Melati) / Non star	109	158	75	249	1 667	425	1 385	4 068
Pondok wisata / Home stay	14	12	3	3	39	21	14	106
Penginapan remaja / Youth hostel	1	2	1	1	48	6	8	67
Villa	-	-	-	-	-	-	-	-
Jasa akomodasi lainnya/ Other accomodation	3	3	-	10	63	27	68	174
JUMLAH / TOTAL	512	2 024	1 671	4 710	13 983	3 256	15 820	41 976

<http://www.bps.go.id>

Tabel 15.3: Banyaknya Pekerja pada Usaha Akomodasi Dirinci menurut Klasifikasi Akomodasi, Pendidikan, dan Jenis Kelamin, Tahun 2015

Table 15.3: Number of Workers of Accommodation Establishments by Accommodation Classification, Workers Education, and Workers Sex, 2015

DKI JAKARTA

Klasifikasi Akomodasi/ Accommodation Classification	Pendidikan/Education								Jumlah/Total	
	Universitas/ University		Diploma I / II / III		SLTA / Senior High School		≤ SLTP / Junior High School			
	L/M	P/F	L/M	P/F	L/M	P/F	L/M	P/F	L/M	P/F
(1)	(2)	(3)	(4)	(5)	(6)	(7)	(8)	(9)	(10)	(11)
BERBINTANG / STAR	3 263	1 812	6 452	2 843	17 192	5 380	492	127	27 399	10 162
Bintang 5 / 5 Star	1 577	975	3 307	1 450	5 405	1 872	120	42	10 409	4 339
Bintang 4 / 4 Star	805	435	1 605	785	4 545	1 502	173	43	7 128	2 765
Bintang 3 / 3 Star	606	283	1 175	467	4 926	1 528	158	32	6 865	2 310
Bintang 2 / 2 Star	196	88	261	101	1 609	336	18	2	2 084	527
Bintang 1 / 1 Star	79	31	104	40	707	142	23	8	913	221
AKOMODASI LAINNYA / NON STAR	157	95	170	92	2 693	649	449	110	3 469	946
Non bintang (Melati) / Non Star	143	86	167	88	2 517	581	413	73	3 240	828
Pondok wisata / Home stay	7	5	2	3	37	25	10	17	56	50
Penginapan remaja / Youth hostel	1	3	1	1	30	8	15	8	47	20
Villa	-	-	-	-	-	-	-	-	-	-
Jasa akomodasi lainnya/Other accomodation	6	1	-	-	109	35	11	12	126	48
JUMLAH / TOTAL	3 420	1 907	6 622	2 935	19 885	6 029	941	237	30 868	11 108

Catatan / Note : L / M = Laki-laki / Male
P / F = Perempuan / Female

Tabel 15.4: Banyaknya Pekerja pada Usaha Akomodasi Dirinci menurut Klasifikasi Akomodasi, Kewarganegaraan, Status Pekerja, dan Jenis Kelamin, Tahun 2015

Table 15.4: Number of Workers of Accommodation Establishments by Accommodation Classification, Nationality, Workers Status, and Sex, 2015

DKI JAKARTA

Klasifikasi Akomodasi/ Accommodation Classification	Kewarganegaraan Pekerja/Nationality of Workers								Jumlah/Total	
	Status Pekerja WNI/ Indonesian Workers Status						Pekerja WNA/Foreign Worker			
	Dibayar/Paid				Tidak Dibayar/Unpaid					
	Tetap/Permanent		Kontrak/Tidak Tetap/Part Time							
L/M	P/F	L/M	P/F	L/M	P/F	L/M	P/F	L/M	P/F	
(1)	(2)	(3)	(4)	(5)	(6)	(7)	(8)	(9)	(10)	(11)
BERBINTANG / STAR	19 586	7 244	7 659	2 890	-	-	154	28	27 399	10 162
Bintang 5 / 5 Star	8 721	3 467	1 560	845	-	-	128	27	10 409	4 339
Bintang 4 / 4 Star	4 958	1 725	2 148	1 039	-	-	22	1	7 128	2 765
Bintang 3 / 3 Star	4 041	1 531	2 820	779	-	-	4	-	6 865	2 310
Bintang 2 / 2 Star	1 175	329	909	198	-	-	-	-	2 084	527
Bintang 1 / 1 Star	691	192	222	29	-	-	-	-	913	221
AKOMODASI LAINNYA / NON STAR	2 753	681	686	252	30	13	-	-	3 469	946
Non bintang (Melati) / Non Star	2 604	590	614	235	22	3	-	-	3 240	828
Pondok wisata / Home stay	41	33	8	7	7	10	-	-	56	50
Penginapan remaja / Youth hostel	23	12	24	8	-	-	-	-	47	20
Villa	-	-	-	-	-	-	-	-	-	-
Jasa akomodasi lainnya/Other accomodation	85	46	40	2	1	-	-	-	126	48
JUMLAH / TOTAL	22 339	7 925	8 345	3 142	30	13	154	28	30 868	11 108

Catatan / Note : L / M = Laki-laki / Male
P / F = Perempuan / Female

Tabel 15.5: Banyaknya Pekerja pada Usaha Akomodasi Dirinci menurut Klasifikasi Akomodasi, Pendidikan, dan Jenis Kejuruan, Tahun 2015

Table 15.5: Number of Workers of Accommodation Establishments by Accommodation Classification, Education, and Kind of Vocational, 2015

DKI JAKARTA

Klasifikasi Akomodasi/ Accommodation Classification	Pendidikan/Education							Jumlah/Total	
	Universitas/University		Diploma I / II / III		SLTA / Senior High School		≤ SLTP / Junior High School		Jumlah/Total
	KP / TV	Lainnya/ Others	KP / TV	Lainnya/ Others	KP / TV	Lainnya/ Others	Lainnya/ Others		
(1)	(2)	(3)	(4)	(5)	(6)	(7)	(8)	(9)	(10)
BERBINTANG / STAR	2 336	2 739	6 196	3 099	7 361	15 211	619	15 893	21 668
Bintang 5 / 5 Star	1 535	1 017	3 549	1 208	2 602	4 675	162	7 686	7 062
Bintang 4 / 4 Star	469	771	1 577	813	2 341	3 706	216	4 387	5 506
Bintang 3 / 3 Star	255	634	862	780	1 656	4 798	190	2 773	6 402
Bintang 2 / 2 Star	48	236	157	205	643	1 302	20	848	1 763
Bintang 1 / 1 Star	29	81	51	93	119	730	31	199	935
AKOMODASI LAINNYA / NON STAR	57	195	96	166	386	2 956	559	539	3 876
Non bintang (Melati) / Non Star	49	180	94	161	372	2 726	486	515	3 553
Pondok wisata / Home stay	5	7	-	5	11	51	27	16	90
Penginapan remaja / Youth hostel	1	3	2	-	3	35	23	6	61
Villa	-	-	-	-	-	-	-	-	-
Jasa akomodasi lainnya/ Other accomodation	2	5	-	-	-	144	23	2	172
JUMLAH / TOTAL	2 393	2 934	6 292	3 265	7 747	18 167	1 178	16 432	25 544

Catatan / Note - KP = Kejuruan Pariwisata
- TV = Tourism Vocational

Tabel 15.6: Banyaknya Pekerja pada Usaha Akomodasi Dirinci menurut Klasifikasi Akomodasi dan Bentuk badan Hukum, Tahun 2015

Table 15.6: Number of Workers of Accommodation Establishments by Accommodation Classification and Legal Status, 2015

DKI JAKARTA

Klasifikasi Akomodasi/ Accommodation Classification	Berbadan Hukum/Legal Status				Tidak Berbadan Hukum/ Without Legal Status	
	PT/PT PERSERO/ PERUM (Limited Company)	CV/FIRMA (CV/FIRM)	Koperasi/ Cooperative	Yayasan/ Foundation	Jumlah/Total	
(1)	(2)	(3)	(4)	(5)	(6)	(7)
BERBINTANG / STAR	223	5	-	-	-	228
Bintang 5 / 5 Star	27	-	-	-	-	27
Bintang 4 / 4 Star	41	-	-	-	-	41
Bintang 3 / 3 Star	77	-	-	-	-	77
Bintang 2 / 2 Star	53	1	-	-	-	54
Bintang 1 / 1 Star	25	4	-	-	-	29
AKOMODASI LAINNYA / NON STAR	83	10	-	5	114	212
Non bintang (Melati) / Non Star	80	10	-	5	88	183
Pondok wisata / Home stay	1	-	-	-	18	19
Penginapan remaja / Youth hostel	-	-	-	-	3	3
Villa	-	-	-	-	-	-
Jasa akomodasi lainnya/ Other accomodation	2	-	-	-	5	7
JUMLAH / TOTAL	306	15	-	5	114	440

Tabel 16.1: Banyaknya Usaha, Kamar, Tempat Tidur, Rata-rata Pekerja per Usaha dan per Kamar serta Rata-rata Tamu per Hari pada Usaha Akomodasi Dirinci menurut Klasifikasi Akomodasi, Tahun 2015

Table 16.1: Number of Establishments, Rooms, Beds, Average Workers per Establishment and per Room, and Average Guests per day of Accommodation Establishments by Accommodation Classification, 2015

JAWA BARAT

Klasifikasi Akomodasi/ Accommodation Classification	Banyaknya/Number of			Rata-rata Pekerja per/ Average Worker per		Rata-rata Tamu per Hari/Average Guests per Day		
	Usaha/ Establishment	Kamar/ Room	Tempat Tidur/ Bed	Usaha/ Establishment	Kamar/ Room	Indonesia	Asing/ Foreign	Jumlah/ Total
(1)	(2)	(3)	(4)	(5)	(6)	(7)	(8)	(9)
BERBINTANG / STAR	283	26 303	42 181	78,1	0,8	15 340	1 952	17 292
Bintang 5 / 5 Star	11	1 913	2 792	204,6	1,2	1 226	231	1 457
Bintang 4 / 4 Star	54	8 120	13 148	132,6	0,9	4 768	997	5 765
Bintang 3 / 3 Star	106	9 308	15 330	78,2	0,9	5 866	531	6 397
Bintang 2 / 2 Star	86	5 579	8 718	40	0,6	2 632	173	2 805
Bintang 1 / 1 Star	26	1 383	2 193	36,8	0,7	848	20	868
AKOMODASI LAINNYA / NON STAR	1 435	34 268	54 124	12,3	0,5	13 914	340	14 254
Non bintang (Melati) / Non star	1 015	28 500	44 963	14,7	0,5	12 162	321	12 483
Pondok wisata / Home stay	188	2 004	2 802	4,4	0,4	541	7	548
Penginapan remaja / Youth hostel	45	816	1 484	13,8	0,8	229	4	233
Villa	77	1 255	2 156	7,8	0,5	268	6	274
Jasa akomodasi lainnya/ Other accomodation	110	1 693	2 719	6,3	0,4	714	2	716
JUMLAH / TOTAL	1 718	60 571	96 305	23,1	0,7	29 254	2 292	31 546

Tabel 16.2: Banyaknya Pekerja Usaha Akomodasi Dirinci menurut Klasifikasi Akomodasi dan Jenis Pekerjaan, Tahun 2015

Table 16.2: Number of Workers of Accommodation Establishments by Accommodation Classification and Kind of Job, 2015

JAWA BARAT

Klasifikasi Akomodasi/ Accommodation Classification	Jenis Pekerjaan/Kind of Job							Jumlah/ Total
	Direktur/ General Manager	Asisten Manager/ Assistant Manager	Penyelia/ Supervisor	Teknis/ Technical	Administrasi/ Administration	Lainnya/ Others		
(1)	(2)	(3)	(4)	(5)	(6)	(7)	(8)	(9)
BERBINTANG / STAR	296	1 177	756	2 476	8 661	1 754	6 981	22 101
Bintang 5 / 5 Star	16	128	72	282	1 449	95	209	2 251
Bintang 4 / 4 Star	70	445	322	910	2 475	541	2 397	7 160
Bintang 3 / 3 Star	110	395	249	901	2 926	769	2 944	8 294
Bintang 2 / 2 Star	78	163	88	310	1 434	284	1 081	3 438
Bintang 1 / 1 Star	22	46	25	73	377	65	350	958
AKOMODASI LAINNYA / NON STAR	659	917	347	855	6 763	1 533	6 569	17 643
Non bintang (Melati) / Non star	526	709	271	725	5 768	1 289	5 617	14 905
Pondok wisata / Home stay	46	93	22	25	211	82	354	833
Penginapan remaja / Youth hostel	22	29	26	71	291	34	147	620
Villa	28	30	5	15	197	55	267	597
Jasa akomodasi lainnya/ Other accomodation	37	56	23	19	296	73	184	688
JUMLAH / TOTAL	955	2 094	1 103	3 331	15 424	3 287	13 550	39 744

Tabel 16.3: Banyaknya Pekerja pada Usaha Akomodasi Dirinci menurut Klasifikasi Akomodasi, Pendidikan, dan Jenis Kelamin, Tahun 2015

Table 16.3: Number of Workers of Accommodation Establishments by Accommodation Classification, Workers Education, and Workers Sex, 2015

JAWA BARAT

Klasifikasi Akomodasi/ Accommodation Classification	Pendidikan/Education								Jumlah/Total	
	Universitas/ University		Diploma I / II / III		SLTA / Senior High School		≤ SLTP / Junior High School			
	L/M	P/F	L/M	P/F	L/M	P/F	L/M	P/F	L/M	P/F
(1)	(2)	(3)	(4)	(5)	(6)	(7)	(8)	(9)	(10)	(11)
BERBINTANG / STAR	1 335	759	4 160	1 732	10 222	2 382	1 301	210	17 018	5 083
Bintang 5 / 5 Star	156	109	743	299	735	186	22	1	1 656	595
Bintang 4 / 4 Star	504	268	1 763	774	2 833	828	170	20	5 270	1 890
Bintang 3 / 3 Star	482	254	1 150	460	4 345	819	684	100	6 661	1 633
Bintang 2 / 2 Star	166	109	413	160	1 791	457	292	50	2 662	776
Bintang 1 / 1 Star	27	19	91	39	518	92	133	39	769	189
AKOMODASI LAINNYA / NON STAR	627	309	735	331	8 553	2 102	3 945	1 041	13 860	3 783
Non bintang (Melati) / Non Star	528	272	650	306	7 638	1 775	3 061	675	11 877	3 028
Pondok wisata / Home stay	21	5	21	7	260	119	240	160	542	291
Penginapan remaja / Youth hostel	19	5	12	6	198	60	263	57	492	128
Villa	21	6	8	1	202	71	213	75	444	153
Jasa akomodasi lainnya/ Other accomodation	38	21	44	11	255	77	168	74	505	183
JUMLAH / TOTAL	1 962	1 068	4 895	2 063	18 775	4 484	5 246	1 251	30 878	8 866

Catatan / Note : L / M = Laki-laki / Male

P / F = Perempuan / Female

Tabel 16.4: Banyaknya Pekerja pada Usaha Akomodasi Dirinci menurut Klasifikasi Akomodasi, Kewarganegaraan, Status Pekerja, dan Jenis Kelamin, Tahun 2015

Table 16.4: Number of Workers of Accommodation Establishments by Accommodation Classification, Nationality, Workers Status, and Sex, 2015

JAWA BARAT

Klasifikasi Akomodasi/ Accommodation Classification	Kewarganegaraan Pekerja/Nationality of Workers								Jumlah/Total	
	Status Pekerja WNI/ Indonesian Workers Status						Pekerja WNA/Foreign Worker			
	Dibayar/Paid			Tidak Dibayar/Unpaid						
	Tetap/Permanent	Kontrak/Tidak Tetap/Part Time	L/M	P/F	L/M	P/F	L/M	P/F	L/M	P/F
(1)	(2)	(3)	(4)	(5)	(6)	(7)	(8)	(9)	(10)	(11)
BERBINTANG / STAR	8 687	2 337	8 296	2 719	-	-	35	27	17 018	5 083
Bintang 5 / 5 Star	990	322	664	273	-	-	2	-	1 656	595
Bintang 4 / 4 Star	2 137	721	3 101	1 143	-	-	32	26	5 270	1 890
Bintang 3 / 3 Star	3 444	729	3 216	903	-	-	1	1	6 661	1 633
Bintang 2 / 2 Star	1 680	446	982	330	-	-	-	-	2 662	776
Bintang 1 / 1 Star	436	119	333	70	-	-	-	-	769	189
AKOMODASI LAINNYA / NON STAR	10 972	2 724	2 503	723	384	336	1	-	13 860	3 783
Non bintang (Melati) / Non Star	9 461	2 249	2 222	629	194	150	-	-	11 877	3 028
Pondok wisata / Home stay	415	167	36	22	91	102	-	-	542	291
Penginapan remaja / Youth hostel	371	89	110	29	11	10	-	-	492	128
Villa	367	121	57	18	20	14	-	-	444	153
Jasa akomodasi lainnya/ Other accomodation	358	98	78	25	68	60	1	-	505	183
JUMLAH / TOTAL	19 659	5 061	10 799	3 442	384	336	36	27	30 878	8 866

Catatan / Note : L / M = Laki-laki / Male

P / F = Perempuan / Female

Tabel 16.5: Banyaknya Pekerja pada Usaha Akomodasi Dirinci menurut Klasifikasi Akomodasi, Pendidikan, dan Jenis Kejuruan, Tahun 2015

Table 16.5: Number of Workers of Accommodation Establishments by Accommodation Classification, Education, and Kind of Vocational, 2015

JAWA BARAT

Klasifikasi Akomodasi/ Accommodation Classification	Pendidikan/Education							Jumlah/Total	
	Universitas/ University		Diploma I / II / III		SLTA / Senior High School		≤SLTP / Junior High School		
	KP / TV	Lainnya/ Others	KP / TV	Lainnya/ Others	KP / TV	Lainnya/ Others	Lainnya/ Others	KP / TV	Lainnya/ Others
(1)	(2)	(3)	(4)	(5)	(6)	(7)	(8)	(9)	(10)
BERBINTANG / STAR	724	1 370	3 869	2 023	3 164	9 440	1 511	7 757	14 344
Bintang 5 / 5 Star	149	116	844	198	389	532	23	1 382	869
Bintang 4 / 4 Star	285	487	1 719	818	1 054	2 607	190	3 058	4 102
Bintang 3 / 3 Star	239	497	913	697	1 209	3 955	784	2 361	5 933
Bintang 2 / 2 Star	41	234	334	239	425	1 823	342	800	2 638
Bintang 1 / 1 Star	10	36	59	71	87	523	172	156	802
AKOMODASI LAINNYA / NON STAR	157	779	553	513	1 118	9 537	4 986	1 828	15 815
Non bintang (Melati) / Non Star	136	664	484	472	987	8 426	3 736	1 607	13 298
Pondok wisata / Home stay	6	20	12	16	57	322	400	75	758
Penginapan remaja / Youth hostel	3	21	13	5	7	251	320	23	597
Villa	3	24	6	3	45	228	288	54	543
Jasa akomodasi lainnya/ Other accomodation	9	50	38	17	22	310	242	69	619
JUMLAH / TOTAL	881	2 149	4 422	2 536	4 282	18 977	6 497	9 585	30 159

Catatan / Note - KP = Kejuruan Pariwisata
- TV = Tourism Vocational

Tabel 16.6: Banyaknya Pekerja pada Usaha Akomodasi Dirinci menurut Klasifikasi Akomodasi dan Bentuk badan Hukum, Tahun 2015

Table 16.6: Number of Workers of Accommodation Establishments by Accommodation Classification and Legal Status, 2015

JAWA BARAT

Klasifikasi Akomodasi/ Accommodation Classification	Berbadan Hukum/Legal Status				Tidak Berbadan Hukum/ Without Legal Status	Jumlah/Total
	PT/PT PERSERO/ PERUM (Limited Company)	CV/ FIRMA (CV/FIRM)	Koperasi/ Cooperative	Yayasan/ Foundation		
(1)	(2)	(3)	(4)	(5)	(6)	(7)
BERBINTANG / STAR	254	29	-	-	-	283
Bintang 5 / 5 Star	11	-	-	-	-	11
Bintang 4 / 4 Star	54	-	-	-	-	54
Bintang 3 / 3 Star	106	-	-	-	-	106
Bintang 2 / 2 Star	66	20	-	-	-	86
Bintang 1 / 1 Star	17	9	-	-	-	26
AKOMODASI LAINNYA / NON STAR	206	162	23	15	1 029	1 435
Non bintang (Melati) / Non Star	176	137	16	10	676	1 015
Pondok wisata / Home stay	21	7	1	1	158	188
Penginapan remaja / Youth hostel		6	2	2	35	45
Villa	4	8	1	1	63	77
Jasa akomodasi lainnya/ Other accomodation	5	4	3	1	97	110
JUMLAH / TOTAL	460	191	23	15	1 029	1 718

Tabel 17.1: Banyaknya Usaha, Kamar, Tempat Tidur, Rata-rata Pekerja per Usaha dan per Kamar serta Rata-rata Tamu per Hari pada Usaha Akomodasi Dirinci menurut Klasifikasi Akomodasi, Tahun 2015

Table 17.1: Number of Establishments, Rooms, Beds, Average Workers per Establishment and per Room, and Average Guests per day of Accommodation Establishments by Accommodation Classification, 2015

JAWA TENGAH

Klasifikasi Akomodasi/ Accommodation Classification	Banyaknya/Number of			Rata-rata Pekerja per/ Average Worker per		Rata-rata Tamu per Hari/Average Guests per Day		
	Usaha/ Establish- ment	Kamar/ Room	Tempat Tidur/ Bed	Usaha/ Establish- ment	Kamar/ Room	Indonesia	Asing/ Foreign	Jumlah/ Total
(1)	(2)	(3)	(4)	(5)	(6)	(7)	(8)	(9)
BERBINTANG / STAR	204	16 202	25 353	58,5	0,7	10 657	407	11 064
Bintang 5 / 5 Star	9	1 292	1 619	157,8	1,1	655	75	730
Bintang 4 / 4 Star	27	3 919	5 929	118,4	0,8	2 010	140	2 150
Bintang 3 / 3 Star	60	5 180	8 166	64,3	0,7	2 528	73	2 601
Bintang 2 / 2 Star	50	3 419	5 480	38,6	0,6	4 412	114	4 526
Bintang 1 / 1 Star	58	2 392	4 159	26,4	0,6	1 052	5	1 057
AKOMODASI LAINNYA / NON STAR	1 329	26 318	38 607	7,8	0,4	15 720	133	15 853
Non bintang (Melati) / Non star	1 028	23 684	34 712	8,8	0,4	14 376	104	14 480
Pondok wisata / Home stay	226	1 588	2 171	3,1	0,4	391	22	413
Penginapan remaja / Youth hostel	10	207	364	5,5	0,3	69	3	72
Villa	37	304	383	2,8	0,3	64	1	65
Jasa akomodasi lainnya/ Other accomodation	28	535	977	15,8	0,8	820	3	823
JUMLAH / TOTAL	1 533	42 520	63 960	14,5	0,5	26 377	540	26 917

Tabel 17.2: Banyaknya Pekerja Usaha Akomodasi Dirinci menurut Klasifikasi Akomodasi dan Jenis Pekerjaan, Tahun 2015

Table 17.2: Number of Workers of Accommodation Establishments by Accommodation Classification and Kind of Job, 2015

JAWA TENGAH

Klasifikasi Akomodasi/ Accommodation Classification	Jenis Pekerjaan/Kind of Job							Jumlah/ Total
	Direktur/ General Manager	Asisten Manager/ Assistant Manager	Penyelia/ Supervisor	Teknis/ Technical	Administrasi/ Administration	Lainnya/ Others		
(1)	(2)	(3)	(4)	(5)	(6)	(7)	(8)	(9)
BERBINTANG / STAR	204	682	377	1 212	5 073	979	3 411	11 938
Bintang 5 / 5 Star	19	103	66	173	531	125	403	1 420
Bintang 4 / 4 Star	28	208	185	430	1 184	241	920	3 196
Bintang 3 / 3 Star	65	210	91	353	1 978	314	848	3 859
Bintang 2 / 2 Star	47	110	24	181	792	177	601	1 932
Bintang 1 / 1 Star	45	51	11	75	588	122	639	1 531
AKOMODASI LAINNYA / NON STAR	560	709	149	373	3 932	1 049	3 571	10 343
Non bintang (Melati) / Non star	418	586	128	343	3 538	927	3 099	9 039
Pondok wisata / Home stay	114	98	16	6	219	72	177	702
Penginapan remaja / Youth hostel	4	4	1	3	17	4	22	55
Villa	13	11	-	5	14	5	56	104
Jasa akomodasi lainnya/ Other accomodation	11	10	4	16	144	41	217	443
JUMLAH / TOTAL	764	1 391	526	1 585	9 005	2 028	6 982	22 281

Tabel 17.3: Banyaknya Pekerja pada Usaha Akomodasi Dirinci menurut Klasifikasi Akomodasi, Pendidikan, dan Jenis Kelamin, Tahun 2015

Table 17.3: Number of Workers of Accommodation Establishments by Accommodation Classification, Workers Education, and Workers Sex, 2015

JAWA TENGAH

Klasifikasi Akomodasi/ Accommodation Classification	Pendidikan/Education								Jumlah/Total	
	Universitas/ University		Diploma I / II / III		SLTA / Senior High School		≤ SLTP / Junior High School			
	L/M	P/F	L/M	P/F	L/M	P/F	L/M	P/F	L/M	P/F
	(1)	(2)	(3)	(4)	(5)	(6)	(7)	(8)	(9)	(10)
BERBINTANG / STAR	828	569	2 362	968	4 948	1 413	729	121	8 867	3 071
Bintang 5 / 5 Star	127	101	312	129	492	143	104	12	1 035	385
Bintang 4 / 4 Star	248	166	852	370	1 120	324	107	9	2 327	869
Bintang 3 / 3 Star	262	179	659	263	1 780	447	239	30	2 940	919
Bintang 2 / 2 Star	136	91	377	149	800	236	119	24	1 432	500
Bintang 1 / 1 Star	55	32	162	57	756	263	160	46	1 133	398
AKOMODASI LAINNYA / NON STAR	378	261	376	251	4 510	1 278	2 365	924	7 629	2 714
Non bintang (Melati) / Non Star	327	228	340	212	4 089	1 103	2 056	684	6 812	2 227
Pondok wisata / Home stay	30	24	10	16	148	97	180	197	368	334
Penginapan remaja / Youth hostel	1	-	-	1	30	11	7	5	38	17
Villa	3	1	4	5	28	9	44	10	79	25
Jasa akomodasi lainnya/ Other accomodation	17	8	22	17	215	58	78	28	332	111
JUMLAH / TOTAL	1 206	830	2 738	1 219	9 458	2 691	3 094	1 045	16 496	5 785

Catatan / Note : L / M = Laki-laki / Male

P / F = Perempuan / Female

Tabel 17.4: Banyaknya Pekerja pada Usaha Akomodasi Dirinci menurut Klasifikasi Akomodasi, Kewarganegaraan, Status Pekerja, dan Jenis Kelamin, Tahun 2015

Table 17.4: Number of Workers of Accommodation Establishments by Accommodation Classification, Nationality, Workers Status, and Sex, 2015

JAWA TENGAH

Klasifikasi Akomodasi/ Accommodation Classification	Kewarganegaraan Pekerja/Nationality of Workers								Jumlah/Total	
	Status Pekerja WNI/ Indonesian Workers Status						Pekerja WNA/Foreign Worker			
	Dibayar/Paid		Tidak Dibayar/Unpaid		L/M	P/F			L/M	P/F
	Tetap/Permanent	Kontrak/Tidak Tetap/Part Time	L/M	P/F						
	(1)	(2)	(3)	(4)	(5)	(6)	(7)	(8)	(9)	(10)
BERBINTANG / STAR	4 812	1 524	4 047	1 546	-	-	8	1	8 867	3 071
Bintang 5 / 5 Star	572	204	459	181	-	-	4	-	1 035	385
Bintang 4 / 4 Star	1 177	411	1 148	457	-	-	2	1	2 327	869
Bintang 3 / 3 Star	1 409	386	1 529	533	-	-	2	-	2 940	919
Bintang 2 / 2 Star	757	247	675	253	-	-	-	-	1 432	500
Bintang 1 / 1 Star	897	276	236	122	-	-	-	-	1 133	398
AKOMODASI LAINNYA / NON STAR	5 638	1 737	1 474	555	516	422	1	-	7 629	2 714
Non bintang (Melati) / Non Star	5 251	1 591	1 258	422	302	214	1	-	6 812	2 227
Pondok wisata / Home stay	118	89	58	49	192	196	-	-	368	334
Penginapan remaja / Youth hostel	29	14	7	1	2	2	-	-	38	17
Villa	47	7	17	10	15	8	-	-	79	25
Jasa akomodasi lainnya/ Other accomodation	193	36	134	73	5	2	-	-	332	111
JUMLAH / TOTAL	10 450	3 261	5 521	2 101	516	422	9	1	16 496	5 785

Catatan / Note : L / M = Laki-laki / Male

P / F = Perempuan / Female

Tabel 17.5: Banyaknya Pekerja pada Usaha Akomodasi Dirinci menurut Klasifikasi Akomodasi, Pendidikan, dan Jenis Kejuruan, Tahun 2015

Table 17.5: Number of Workers of Accommodation Establishments by Accommodation Classification, Education, and Kind of Vocational, 2015

JAWA TENGAH

Klasifikasi Akomodasi/ Accommodation Classification	Pendidikan/Education							Jumlah/Total	
	Universitas/ University		Diploma I / II / III		SLTA / Senior High School		≤ SLTP / Junior High School		
	KP / TV	Lainnya/ Others	KP / TV	Lainnya/ Others	KP / TV	Lainnya/ Others	Lainnya/ Others	KP / TV	Lainnya/ Others
	(1)	(2)	(3)	(4)	(5)	(6)	(7)	(8)	(9)
BERBINTANG / STAR	240	1 157	2 192	1 138	1 376	4 985	850	3 808	8 130
Bintang 5 / 5 Star	30	198	315	126	270	365	116	615	805
Bintang 4 / 4 Star	80	334	900	322	304	1 140	116	1 284	1 912
Bintang 3 / 3 Star	64	377	543	379	425	1 802	269	1 032	2 827
Bintang 2 / 2 Star	42	185	328	198	277	759	143	647	1 285
Bintang 1 / 1 Star	24	63	106	113	100	919	206	230	1 301
AKOMODASI LAINNYA / NON STAR	79	560	261	366	510	5 278	3 289	850	9 493
Non bintang (Melati) / Non Star	71	484	221	331	449	4 743	2 740	741	8 298
Pondok wisata / Home stay	4	50	4	22	20	225	377	28	674
Penginapan remaja / Youth hostel	-	1	1	-	30	11	12	31	24
Villa	2	2	9	-	5	32	54	16	88
Jasa akomodasi lainnya/ Other accommodation	2	23	26	13	6	267	106	34	409
JUMLAH / TOTAL	319	1 717	2 453	1 504	1 886	10 263	4 139	4 658	17 623

Catatan / Note - KP = Kejuruan Pariwisata
- TV = Tourism Vocational

Tabel 17.6: Banyaknya Pekerja pada Usaha Akomodasi Dirinci menurut Klasifikasi Akomodasi dan Bentuk badan Hukum, Tahun 2015

Table 17.6: Number of Workers of Accommodation Establishments by Accommodation Classification and Legal Status, 2015

JAWA TENGAH

Klasifikasi Akomodasi/ Accommodation Classification	Berbadan Hukum/Legal Status				Tidak Berbadan Hukum/ Without Legal Status	Jumlah/Total
	PT/PT PERSERO/ PERUM (Limited Company)	CV/ FIRMA (CV/FIRM)	Koperasi/ Cooperative	Yayasan/ Foundation		
(1)	(2)	(3)	(4)	(5)	(6)	(7)
BERBINTANG / STAR	171	33	-	-	-	204
Bintang 5 / 5 Star	9	-	-	-	-	9
Bintang 4 / 4 Star	27	-	-	-	-	27
Bintang 3 / 3 Star	60	-	-	-	-	60
Bintang 2 / 2 Star	39	11	-	-	-	50
Bintang 1 / 1 Star	36	22	-	-	-	58
AKOMODASI LAINNYA / NON STAR	77	73	14	13	1 152	1 329
Non bintang (Melati) / Non Star	71	70	12	6	869	1 028
Pondok wisata / Home stay	3	3	1	2	217	226
Penginapan remaja / Youth hostel	-	-	-	2	8	10
Villa	-	-	1	-	36	37
Jasa akomodasi lainnya/ Other accommodation	3	-	-	3	22	28
JUMLAH / TOTAL	248	106	14	13	1 152	1 533

Tabel 18.1: Banyaknya Usaha, Kamar, Tempat Tidur, Rata-rata Pekerja per Usaha dan per Kamar serta Rata-rata Tamu per Hari pada Usaha Akomodasi Dirinci menurut Klasifikasi Akomodasi, Tahun 2015

Table 18.1: Number of Establishments, Rooms, Beds, Average Workers per Establishment and per Room, and Average Guests per day of Accommodation Establishments by Accommodation Classification, 2015

DI YOGYAKARTA

Klasifikasi Akomodasi/ Accommodation Classification	Banyaknya/Number of			Rata-rata Pekerja per/ Average Worker per		Rata-rata Tamu per Hari/Average Guests per Day		
	Usaha/ Establish- ment	Kamar/ Room	Tempat Tidur/ Bed	Usaha/ Establish- ment	Kamar/ Room	Indonesia	Asing/ Foreign	Jumlah/ Total
(1)	(2)	(3)	(4)	(5)	(6)	(7)	(8)	(9)
BERBINTANG / STAR	89	8 763	13 709	80,3	0,8	5 262	852	6 114
Bintang 5 / 5 Star	9	1 872	2 828	189,8	0,9	631	326	957
Bintang 4 / 4 Star	17	2 612	3 979	141,8	0,9	1 971	331	2 302
Bintang 3 / 3 Star	27	2 344	3 814	67,3	0,8	1 686	136	1 822
Bintang 2 / 2 Star	22	1 328	2 086	35,8	0,6	698	52	750
Bintang 1 / 1 Star	14	607	1 002	30,4	0,7	276	7	283
AKOMODASI LAINNYA / NON STAR	1 076	13 831	19 896	5,3	0,4	5 118	194	5 312
Non bintang (Melati) / Non star	464	9 252	14 400	8,5	0,4	3 433	165	3 598
Pondok wisata / Home stay	516	3 633	4 175	2,6	0,4	1 405	19	1 424
Penginapan remaja / Youth hostel	38	322	474	3,3	0,4	87	3	90
Villa	17	82	115	2,5	0,5	31	1	32
Jasa akomodasi lainnya/ Other accomodation	41	542	732	5,2	0,4	162	6	168
JUMLAH / TOTAL	1 165	22 594	33 605	11,0	0,6	10 380	1 046	11 426

Tabel 18.2: Banyaknya Pekerja Usaha Akomodasi Dirinci menurut Klasifikasi Akomodasi dan Jenis Pekerjaan, Tahun 2015

Table 18.2: Number of Workers of Accommodation Establishments by Accommodation Classification and Kind of Job, 2015

DI YOGYAKARTA

Klasifikasi Akomodasi/ Accommodation Classification	Jenis Pekerjaan/Kind of Job							Jumlah/ Total
	Direktur/ General Manager	Asisten Manager/ Assistant Manager	Penyelia/ Supervisor	Teknis/ Technical	Administrasi/ Administration	Lainnya/ Others		
(1)	(2)	(3)	(4)	(5)	(6)	(7)	(8)	(9)
BERBINTANG / STAR	94	405	367	964	2 962	729	1 629	7 150
Bintang 5 / 5 Star	15	115	121	229	632	199	397	1 708
Bintang 4 / 4 Star	20	122	154	406	885	286	538	2 411
Bintang 3 / 3 Star	30	106	71	194	896	134	386	1 817
Bintang 2 / 2 Star	19	42	14	96	366	73	178	788
Bintang 1 / 1 Star	10	20	7	39	183	37	130	426
AKOMODASI LAINNYA / NON STAR	479	525	67	170	1 835	623	1 992	5 691
Non bintang (Melati) / Non star	192	273	55	162	1 385	473	1 426	3 966
Pondok wisata / Home stay	244	214	9	6	343	122	406	1 344
Penginapan remaja / Youth hostel	3	21	1	-	9	11	79	124
Villa	8	6	1	-	9	5	13	42
Jasa akomodasi lainnya/ Other accomodation	32	11	1	2	89	12	68	215
JUMLAH / TOTAL	573	930	434	1 134	4 797	1 352	3 621	12 841

Tabel 18.3: Banyaknya Pekerja pada Usaha Akomodasi Dirinci menurut Klasifikasi Akomodasi, Pendidikan, dan Jenis Kelamin, Tahun 2015

Table 18.3: Number of Workers of Accommodation Establishments by Accommodation Classification, Workers Education, and Workers Sex, 2015

DI YOGYAKARTA

Klasifikasi Akomodasi/ Accommodation Classification	Pendidikan/Education								Jumlah/Total	
	Universitas/ University		Diploma I / II / III		SLTA / Senior High School		≤ SLTP / Junior High School			
	L/M	P/F	L/M	P/F	L/M	P/F	L/M	P/F	L/M	P/F
(1)	(2)	(3)	(4)	(5)	(6)	(7)	(8)	(9)	(10)	(11)
BERBINTANG / STAR	555	399	1 505	794	2 783	839	233	42	5 076	2 074
Bintang 5 / 5 Star	158	95	392	259	467	274	46	17	1 063	645
Bintang 4 / 4 Star	185	146	532	247	964	251	78	8	1 759	652
Bintang 3 / 3 Star	146	101	379	151	793	187	53	7	1 371	446
Bintang 2 / 2 Star	50	45	141	104	352	64	28	4	571	217
Bintang 1 / 1 Star	16	12	61	33	207	63	28	6	312	114
AKOMODASI LAINNYA / NON STAR	277	161	243	181	2 379	875	858	717	3 757	1 934
Non bintang (Melati) / Non Star	217	113	198	152	1 949	601	559	177	2 923	1 043
Pondok wisata / Home stay	42	31	29	16	298	232	233	463	602	742
Penginapan remaja / Youth hostel	3	2	-	4	44	14	25	32	72	52
Villa	3	2	5	2	10	7	7	6	25	17
Jasa akomodasi lainnya/ Other accommodation	12	13	11	7	78	21	34	39	135	80
JUMLAH / TOTAL	832	560	1 748	975	5 162	1 714	1 091	759	8 833	4 008

Catatan / Note : L / M = Laki-laki / Male
P / F = Perempuan / Female

Tabel 18.4: Banyaknya Pekerja pada Usaha Akomodasi Dirinci menurut Klasifikasi Akomodasi, Kewarganegaraan, Status Pekerja, dan Jenis Kelamin, Tahun 2015

Table 18.4: Number of Workers of Accommodation Establishments by Accommodation Classification, Nationality, Workers Status, and Sex, 2015

DI YOGYAKARTA

Klasifikasi Akomodasi/ Accommodation Classification	Kewarganegaraan Pekerja/Nationality of Workers								Jumlah/Total	
	Status Pekerja WNI/ Indonesian Workers Status						Pekerja WNA/Foreign Worker			
	Dibayar/Paid		Tidak Dibayar/Unpaid		L/M	P/F			L/M	P/F
	Tetap/Permanent	Kontrak/Tidak Tetap/Part Time	L/M	P/F						
(1)	(2)	(3)	(4)	(5)	(6)	(7)	(8)	(9)	(10)	(11)
BERBINTANG / STAR	2 696	1 047	2 373	1 027	-	-	7	-	5 076	2 074
Bintang 5 / 5 Star	781	390	276	255	-	-	6	-	1 063	645
Bintang 4 / 4 Star	887	299	871	353	-	-	1	-	1 759	652
Bintang 3 / 3 Star	572	197	799	249	-	-	-	-	1 371	446
Bintang 2 / 2 Star	206	69	365	148	-	-	-	-	571	217
Bintang 1 / 1 Star	250	92	62	22	-	-	-	-	312	114
AKOMODASI LAINNYA / NON STAR	2 796	1 049	389	267	572	618	-	-	3 757	1 934
Non bintang (Melati) / Non Star	2 460	798	327	125	136	120	-	-	2 923	1 043
Pondok wisata / Home stay	182	185	50	133	370	424	-	-	602	742
Penginapan remaja / Youth hostel	36	12	7	6	29	34	-	-	72	52
Villa	11	12	3	-	11	5	-	-	25	17
Jasa akomodasi lainnya/ Other accommodation	107	42	2	3	26	35	-	-	135	80
JUMLAH / TOTAL	5 492	2 096	2 762	1 294	572	618	7	-	8 833	4 008

Catatan / Note : L / M = Laki-laki / Male
P / F = Perempuan / Female

Tabel 18.5: Banyaknya Pekerja pada Usaha Akomodasi Dirinci menurut Klasifikasi Akomodasi, Pendidikan, dan Jenis Kejuruan, Tahun 2015

Table 18.5: Number of Workers of Accommodation Establishments by Accommodation Classification, Education, and Kind of Vocational, 2015

DI YOGYAKARTA

Klasifikasi Akomodasi/ Accommodation Classification	Pendidikan/Education							Jumlah/Total	
	Universitas/ University		Diploma I / II / III		SLTA / Senior High School		≤ SLTP / Junior High School		
	KP / TV	Lainnya/ Others	KP / TV	Lainnya/ Others	KP / TV	Lainnya/ Others	Lainnya/ Others	KP / TV	Lainnya/ Others
	(1)	(2)	(3)	(4)	(5)	(6)	(7)	(8)	(9)
BERBINTANG / STAR	175	779	1 394	905	875	2 747	275	2 444	4 706
Bintang 5 / 5 Star	93	160	454	197	318	423	63	865	843
Bintang 4 / 4 Star	36	295	404	375	267	948	86	707	1 704
Bintang 3 / 3 Star	33	214	324	206	139	841	60	496	1 321
Bintang 2 / 2 Star	12	83	142	103	102	314	32	256	532
Bintang 1 / 1 Star	1	27	70	24	49	221	34	120	306
AKOMODASI LAINNYA / NON STAR	62	376	187	237	282	2 972	1 575	531	5 160
Non bintang (Melati) / Non Star	46	284	155	195	246	2 304	736	447	3 519
Pondok wisata / Home stay	6	67	20	25	28	502	696	54	1 290
Penginapan remaja / Youth hostel	-	5	4	-	1	57	57	5	119
Villa	1	4	2	5	2	15	13	5	37
Jasa akomodasi lainnya/ Other accomodation	9	16	6	12	5	94	73	20	195
JUMLAH / TOTAL	237	1 155	1 581	1 142	1 157	5 719	1 850	2 975	9 866

Catatan / Note - KP = Kejuruan Pariwisata

- TV = Tourism Vocational

Tabel 18.6: Banyaknya Pekerja pada Usaha Akomodasi Dirinci menurut Klasifikasi Akomodasi dan Bentuk badan Hukum, Tahun 2015

Table 18.6: Number of Workers of Accommodation Establishments by Accommodation Classification and Legal Status, 2015

DI YOGYAKARTA

Klasifikasi Akomodasi/ Accommodation Classification	Berbadan Hukum/Legal Status				Tidak Berbadan Hukum/ Without Legal Status	Jumlah/Total
	PT/PT PERSERO/ PERUM (Limited Company)	CV/ FIRMA (CV/FIRM)	Koperasi/ Cooperative	Yayasan/ Foundation		
(1)	(2)	(3)	(4)	(5)	(6)	(7)
BERBINTANG / STAR	80	9	-	-	-	89
Bintang 5 / 5 Star	9	-	-	-	-	9
Bintang 4 / 4 Star	17	-	-	-	-	17
Bintang 3 / 3 Star	27	-	-	-	-	27
Bintang 2 / 2 Star	19	3	-	-	-	22
Bintang 1 / 1 Star	8	6	-	-	-	14
AKOMODASI LAINNYA / NON STAR	40	28	3	4	1 001	1 076
Non bintang (Melati) / Non Star	33	26	3	-	402	464
Pondok wisata / Home stay	4	2	-	2	508	516
Penginapan remaja / Youth hostel	-	-	-	-	38	38
Villa	2	-	-	-	15	17
Jasa akomodasi lainnya/ Other accomodation	1	-	-	2	38	41
JUMLAH / TOTAL	120	37	3	4	1 001	1 165

Tabel 19.1: Banyaknya Usaha, Kamar, Tempat Tidur, Rata-rata Pekerja per Usaha dan per Kamar serta Rata-rata Tamu per Hari pada Usaha Akomodasi Dirinci menurut Klasifikasi Akomodasi, Tahun 2015

Table 19.1: Number of Establishments, Rooms, Beds, Average Workers per Establishment and per Room, and Average Guests per day of Accommodation Establishments by Accommodation Classification, 2015

JAWA TIMUR

Klasifikasi Akomodasi/ Accommodation Classification	Banyaknya/Number of			Rata-rata Pekerja per/ Average Worker per		Rata-rata Tamu per Hari/ Average Guests per Day		
	Usaha/ Establishment	Kamar/ Room	Tempat Tidur/ Bed	Usaha/ Establishment	Kamar/ Room	Indonesia	Asing/ Foreign	Jumlah/ Total
(1)	(2)	(3)	(4)	(5)	(6)	(7)	(8)	(9)
BERBINTANG / STAR	143	15 790	23 902	95,7	0,9	9 553	1 363	10 916
Bintang 5 / 5 Star	11	2 156	3 011	240,2	1,2	935	181	1 116
Bintang 4 / 4 Star	32	5 138	7 434	140,8	0,9	3 889	879	4 768
Bintang 3 / 3 Star	61	6 161	9 744	81,6	0,8	3 317	204	3 521
Bintang 2 / 2 Star	23	1 454	2 347	42	0,7	1 034	47	1 081
Bintang 1 / 1 Star	16	881	1 366	37,1	0,7	378	52	430
AKOMODASI LAINNYA / NON STAR	2 091	33 819	47 901	7,0	0,4	23 112	466	23 578
Non bintang (Melati) / Non star	825	25 538	38 057	13,4	0,4	19 864	417	20 281
Pondok wisata / Home stay	467	2 968	3 483	2,8	0,4	1 329	45	1 374
Penginapan remaja / Youth hostel	15	260	353	5,2	0,3	116	1	117
Villa	718	4 311	4 998	2,5	0,4	1 596	1	1 597
Jasa akomodasi lainnya/ Other accommodation	66	742	1 010	4,6	0,4	207	2	209
JUMLAH / TOTAL	2 234	49 609	71 803	12,6	0,6	32 665	1 829	34 494

Tabel 19.2: Banyaknya Pekerja Usaha Akomodasi Dirinci menurut Klasifikasi Akomodasi dan Jenis Pekerjaan, Tahun 2015

Table 19.2: Number of Workers of Accommodation Establishments by Accommodation Classification and Kind of Job, 2015

JAWA TIMUR

Klasifikasi Akomodasi/ Accommodation Classification	Jenis Pekerjaan/Kind of Job							Jumlah/ Total
	Direktur/ General Manager	Manager	Asisten Manager/ Assistant Manager	Penyelia/ Supervisor	Teknis/ Technical	Administrasi/ Administration	Lainnya/ Others	
(1)	(2)	(3)	(4)	(5)	(6)	(7)	(8)	(9)
BERBINTANG / STAR	168	696	491	1 571	4 913	980	4 865	13 684
Bintang 5 / 5 Star	21	152	127	293	737	167	1 145	2 642
Bintang 4 / 4 Star	42	246	169	612	1 589	270	1 577	4 505
Bintang 3 / 3 Star	72	234	149	511	1 893	415	1 703	4 977
Bintang 2 / 2 Star	19	31	23	113	453	80	248	967
Bintang 1 / 1 Star	14	33	23	42	241	48	192	593
AKOMODASI LAINNYA / NON STAR	1 235	918	311	583	5 534	1 311	4 653	14 545
Non bintang (Melati) / Non star	483	549	225	564	4 435	1 033	3 759	11 048
Pondok wisata / Home stay	308	145	37	11	412	102	303	1 318
Penginapan remaja / Youth hostel	10	3	1	2	14	10	38	78
Villa	410	183	24	4	560	145	472	1 798
Jasa akomodasi lainnya/ Other accommodation	24	38	24	2	113	21	81	303
JUMLAH / TOTAL	1 403	1 614	802	2 154	10 447	2 291	9 518	28 229

Tabel 19.3: Banyaknya Pekerja pada Usaha Akomodasi Dirinci menurut Klasifikasi Akomodasi, Pendidikan, dan Jenis Kelamin, Tahun 2015

Table 19.3: Number of Workers of Accommodation Establishments by Accommodation Classification, Workers Education, and Workers Sex, 2015

JAWA TIMUR

Klasifikasi Akomodasi/ Accommodation Classification	Pendidikan/Education								Jumlah/Total	
	Universitas/ University		Diploma I / II / III		SLTA / Senior High School		≤ SLTP / Junior High School			
	L/M	P/F	L/M	P/F	L/M	P/F	L/M	P/F	L/M	P/F
(1)	(2)	(3)	(4)	(5)	(6)	(7)	(8)	(9)	(10)	(11)
BERBINTANG / STAR	979	799	2 114	982	6 057	2 092	568	93	9 718	3 966
Bintang 5 / 5 Star	160	149	372	219	1 173	456	96	17	1 801	841
Bintang 4 / 4 Star	378	320	963	357	1 864	522	94	7	3 299	1 206
Bintang 3 / 3 Star	332	276	655	343	2 251	825	259	36	3 497	1 480
Bintang 2 / 2 Star	71	35	72	38	496	173	69	13	708	259
Bintang 1 / 1 Star	38	19	52	25	273	116	50	20	413	180
AKOMODASI LAINNYA / NON STAR	629	412	400	229	6 485	2 405	2 473	1 512	9 987	4 558
Non bintang (Melati) / Non Star	475	327	379	196	5 605	1 898	1 544	624	8 003	3 045
Pondok wisata / Home stay	48	45	10	19	317	214	351	314	726	592
Penginapan remaja / Youth hostel	4	2	-	2	34	15	12	9	50	28
Villa	79	25	9	11	431	231	513	499	1 032	766
Jasa akomodasi lainnya/ Other accommodation	23	13	2	1	98	47	53	66	176	127
JUMLAH / TOTAL	1 608	1 211	2 514	1 211	12 542	4 497	3 041	1 605	19 705	8 524

Catatan / Note : L / M = Laki-laki / Male
P / F = Perempuan / Female

Tabel 19.4: Banyaknya Pekerja pada Usaha Akomodasi Dirinci menurut Klasifikasi Akomodasi, Kewarganegaraan, Status Pekerja, dan Jenis Kelamin, Tahun 2015

Table 19.4: Number of Workers of Accommodation Establishments by Accommodation Classification, Nationality, Workers Status, and Sex, 2015

JAWA TIMUR

Klasifikasi Akomodasi/ Accommodation Classification	Kewarganegaraan Pekerja/Nationality of Workers								Jumlah/Total	
	Status Pekerja WNI/ Indonesian Workers Status						Pekerja WNA/Foreign Worker			
	Dibayar/Paid				Tidak Dibayar/Unpaid					
	Tetap/Permanent		Kontrak/Tidak Tetap/Part Time							
L/M	P/F	L/M	P/F	L/M	P/F	L/M	P/F	L/M	P/F	
(1)	(2)	(3)	(4)	(5)	(6)	(7)	(8)	(9)	(10)	(11)
BERBINTANG / STAR	5 642	2 220	4 057	1 746	-	-	19	-	9 718	3 966
Bintang 5 / 5 Star	1 385	698	402	143	-	-	14	-	1 801	841
Bintang 4 / 4 Star	1 559	552	1 735	654	-	-	5	-	3 299	1 206
Bintang 3 / 3 Star	2 001	708	1 496	772	-	-	-	-	3 497	1 480
Bintang 2 / 2 Star	440	138	268	121	-	-	-	-	708	259
Bintang 1 / 1 Star	257	124	156	56	-	-	-	-	413	180
AKOMODASI LAINNYA / NON STAR	6 647	2 547	2 106	917	1 234	1 091	-	3	9 987	4 558
Non bintang (Melati) / Non Star	5 822	2 059	1 913	785	268	201	-	-	8 003	3 045
Pondok wisata / Home stay	276	142	53	30	397	417	-	3	726	592
Penginapan remaja / Youth hostel	43	21	-	1	7	6	-	-	50	28
Villa	429	272	88	79	515	415	-	-	1 032	766
Jasa akomodasi lainnya/ Other accommodation	77	53	52	22	47	52	-	-	176	127
JUMLAH / TOTAL	12 289	4 767	6 163	2 663	1 234	1 091	19	3	19 705	8 524

Catatan / Note : L / M = Laki-laki / Male
P / F = Perempuan / Female

Tabel 19.5: Banyaknya Pekerja pada Usaha Akomodasi Dirinci menurut Klasifikasi Akomodasi, Pendidikan, dan Jenis Kejuruan, Tahun 2015

Table 19.5: Number of Workers of Accommodation Establishments by Accommodation Classification, Education, and Kind of Vocational, 2015

JAWA TIMUR

Klasifikasi Akomodasi/ Accommodation Classification	Pendidikan/Education							Jumlah/ Total	
	Universitas/ University		Diploma I / II / III		SLTA / Senior High School		≤ SLTP / Junior High School	KP / TV	Lainnya/ Others
	KP / TV	Lainnya/ Others	KP / TV	Lainnya/ Others	KP / TV	Lainnya/ Others	Lainnya/ Others		
(1)	(2)	(3)	(4)	(5)	(6)	(7)	(8)	(9)	(10)
BERBINTANG / STAR	320	1 458	1 945	1 151	2 091	6 058	661	4 356	9 328
Bintang 5 / 5 Star	48	261	328	263	234	1 395	113	610	2 032
Bintang 4 / 4 Star	117	581	805	515	738	1 648	101	1 660	2 845
Bintang 3 / 3 Star	127	481	709	289	892	2 184	295	1 728	3 249
Bintang 2 / 2 Star	22	84	57	53	160	509	82	239	728
Bintang 1 / 1 Star	6	51	46	31	67	322	70	119	474
AKOMODASI LAINNYA / NON STAR	162	879	381	248	1 363	7 527	3 985	1 906	12 639
Non bintang (Melati) / Non Star	130	672	354	221	1 243	6 260	2 168	1 727	9 321
Pondok wisata / Home stay	15	78	12	17	53	478	665	80	1 238
Penginapan remaja / Youth hostel	3	3	2	-	10	39	21	15	63
Villa	5	99	11	9	46	616	1 012	62	1 736
Jasa akomodasi lainnya/ Other accomodation	9	27	2	1	11	134	119	22	281
JUMLAH / TOTAL	482	2 337	2 326	1 399	3 454	13 585	4 646	6 262	21 967

Catatan / Note - KP = Kejuruan Pariwisata
- TV = Tourism Vocational

Tabel 19.6: Banyaknya Pekerja pada Usaha Akomodasi Dirinci menurut Klasifikasi Akomodasi dan Bentuk badan Hukum, Tahun 2015

Table 19.6: Number of Workers of Accommodation Establishments by Accommodation Classification and Legal Status, 2015

JAWA TIMUR

Klasifikasi Akomodasi/ Accommodation Classification	Berbadan Hukum/Legal Status				Tidak Berbadan Hukum/ Without Legal Status	Jumlah/ Total
	PT/ PT PERSERO/ PERUM (Limited Company)	CV/FIRMA (CV/FIRM)	Koperasi/ Cooperative	Yayasan/ Foundation		
(1)	(2)	(3)	(4)	(5)	(6)	(7)
BERBINTANG / STAR	133	10	-	-	-	143
Bintang 5 / 5 Star	11	-	-	-	-	11
Bintang 4 / 4 Star	32	-	-	-	-	32
Bintang 3 / 3 Star	61	-	-	-	-	61
Bintang 2 / 2 Star	17	6	-	-	-	23
Bintang 1 / 1 Star	12	4	-	-	-	16
AKOMODASI LAINNYA / NON STAR	150	134	17	12	1 778	2 091
Non bintang (Melati) / Non Star	140	122	13	5	545	825
Pondok wisata / Home stay	6	7	2	2	450	467
Penginapan remaja / Youth hostel	2	2	-	1	10	15
Villa		2	1	2	713	718
Jasa akomodasi lainnya/ Other accomodation	2	1	1	2	60	66
JUMLAH / TOTAL	283	144	17	12	1 778	2 234

Tabel 20.1: Banyaknya Usaha, Kamar, Tempat Tidur, Rata-rata Pekerja per Usaha dan per Kamar serta Rata-rata Tamu per Hari pada Usaha Akomodasi Dirinci menurut Klasifikasi Akomodasi, Tahun 2015

Table 20.1: Number of Establishments, Rooms, Beds, Average Workers per Establishment and per Room, and Average Guests per day of Accommodation Establishments by Accommodation Classification, 2015

BANTEN

Klasifikasi Akomodasi/ Accommodation Classification	Banyaknya/Number of			Rata-rata Pekerja per/ Average Worker per		Rata-rata Tamu per Hari/ Guests per Day		Average Jumlah/ Total
	Usaha/ Establish- ment	Kamar/ Room	Tempat Tidur/ Bed	Usaha/ Establish- ment	Kamar/ Room	Indonesia	Asing/ Foreign	
						(7)	(8)	
(1)	(2)	(3)	(4)	(5)	(6)	(7)	(8)	(9)
BERBINTANG / STAR	54	5 684	8 341	89,5	0,9	3 197	594	3 791
Bintang 5 / 5 Star	4	777	1 030	208,8	1,1	524	100	624
Bintang 4 / 4 Star	13	1 678	2 459	118,8	0,9	753	372	1 125
Bintang 3 / 3 Star	19	1 883	2 647	89,6	0,9	1 228	116	1 344
Bintang 2 / 2 Star	15	1 107	1 804	43,3	0,6	462	4	466
Bintang 1 / 1 Star	3	239	401	34,0	0,4	230	2	232
AKOMODASI LAINNYA / NON STAR	257	4 997	7 716	8,4	0,4	1 852	25	1 877
Non bintang (Melati) / Non star	158	4 082	6 111	10,7	0,4	1 595	22	1 617
Pondok wisata / Home stay	64	442	831	3,7	0,5	151	1	152
Penginapan remaja / Youth hostel	2	18	36	5,5	0,6	4	1	5
Villa	27	268	387	5,3	0,5	32	-	32
Jasa akomodasi lainnya/ Other accomodation	6	187	351	15,0	0,5	70	1	71
JUMLAH / TOTAL	311	10 681	16 057	22,5	0,7	5 049	619	5 668

Tabel 20.2: Banyaknya Pekerja Usaha Akomodasi Dirinci menurut Klasifikasi Akomodasi dan Jenis Pekerjaan, Tahun 2015

Table 20.2: Number of Workers of Accommodation Establishments by Accommodation Classification and Kind of Job, 2015

BANTEN

Klasifikasi Akomodasi/ Accommodation Classification	Jenis Pekerjaan/Kind of Job							Jumlah/ Total
	Direktur/ General Manager	Manager	Asisten Manager/ Assistant Manager	Penyelia/ Supervisor	Teknis/ Technical	Administrasi/ Administration	Lainnya/ Others	
(1)	(2)	(3)	(4)	(5)	(6)	(7)	(8)	(9)
BERBINTANG / STAR	65	279	159	627	1 546	517	1 641	4 834
Bintang 5 / 5 Star	4	75	32	58	93	70	503	835
Bintang 4 / 4 Star	21	88	71	160	508	259	437	1 544
Bintang 3 / 3 Star	24	83	39	329	630	128	470	1 703
Bintang 2 / 2 Star	13	23	14	68	284	41	207	650
Bintang 1 / 1 Star	3	10	3	12	31	19	24	102
AKOMODASI LAINNYA / NON STAR	63	138	40	68	886	240	734	2 169
Non bintang (Melati) / Non star	53	104	30	61	663	168	608	1 687
Pondok wisata / Home stay	6	10	3	3	129	51	37	239
Penginapan remaja / Youth hostel	-	2	-	-	2	1	6	11
Villa	2	19	1	-	45	5	70	142
Jasa akomodasi lainnya/ Other accomodation	2	3	6	4	47	15	13	90
JUMLAH / TOTAL	128	417	199	695	2 432	757	2 375	7 003

Tabel 20.3: Banyaknya Pekerja pada Usaha Akomodasi Dirinci menurut Klasifikasi Akomodasi, Pendidikan, dan Jenis Kelamin, Tahun 2015

Table 20.3: Number of Workers of Accommodation Establishments by Accommodation Classification, Workers Education, and Workers Sex, 2015

BANTEN

Klasifikasi Akomodasi/ Accommodation Classification	Pendidikan/Education								Jumlah/Total	
	Universitas/ University		Diploma I / II / III		SLTA / Senior High School		≤ SLTP / Junior High School			
	L/M	P/F	L/M	P/F	L/M	P/F	L/M	P/F	L/M	P/F
(1)	(2)	(3)	(4)	(5)	(6)	(7)	(8)	(9)	(10)	(11)
BERBINTANG / STAR	403	214	610	275	2 323	595	370	44	3 706	1 128
Bintang 5 / 5 Star	77	34	135	69	337	123	40	20	589	246
Bintang 4 / 4 Star	179	89	231	111	724	155	54	1	1 188	356
Bintang 3 / 3 Star	111	61	179	65	866	223	176	22	1 332	371
Bintang 2 / 2 Star	29	25	49	29	339	88	90	1	507	143
Bintang 1 / 1 Star	7	5	16	1	57	6	10	-	90	12
AKOMODASI LAINNYA / NON STAR	104	62	44	19	833	290	568	249	1 549	620
Non bintang (Melati) / Non Star	65	41	32	13	701	250	429	156	1 227	460
Pondok wisata / Home stay	21	12	3	3	63	15	53	69	140	99
Penginapan remaja / Youth hostel	-	-	-	-	6	-	5	-	11	-
Villa	4	1	3		27	15	71	21	105	37
Jasa akomodasi lainnya/ Other accomodation	14	8	6	3	36	10	10	3	66	24
JUMLAH / TOTAL	507	276	654	294	3 156	885	938	293	5 255	1 748

Catatan / Note : L / M = Laki-laki / Male
P / F = Perempuan / Female

Tabel 20.4: Banyaknya Pekerja pada Usaha Akomodasi Dirinci menurut Klasifikasi Akomodasi, Kewarganegaraan, Status Pekerja, dan Jenis Kelamin, Tahun 2015

Table 20.4: Number of Workers of Accommodation Establishments by Accommodation Classification, Nationality, Workers Status, and Sex, 2015

BANTEN

Klasifikasi Akomodasi/ Accommodation Classification	Kewarganegaraan Pekerja/Nationality of Workers								Jumlah/Total	
	Status Pekerja WNI/ Indonesian Workers Status						Pekerja WNA/Foreign Worker			
	Dibayar/Paid		Tidak Dibayar/Unpaid		L/M				P/F	
	Tetap/Permanent	Kontrak/Tidak Tetap/Part Time	L/M	P/F			L/M	P/F		
(1)	(2)	(3)	(4)	(5)	(6)	(7)	(8)	(9)	(10)	(11)
BERBINTANG / STAR	2 288	593	1 415	535	-	-	3	-	3 706	1 128
Bintang 5 / 5 Star	362	151	225	95	-	-	2	-	589	246
Bintang 4 / 4 Star	681	190	506	166	-	-	1	-	1 188	356
Bintang 3 / 3 Star	886	162	446	209	-	-	-	-	1 332	371
Bintang 2 / 2 Star	308	89	199	54	-	-	-	-	507	143
Bintang 1 / 1 Star	51	1	39	11	-	-	-	-	90	12
AKOMODASI LAINNYA / NON STAR	1 154	418	307	120	88	82	-	-	1 549	620
Non bintang (Melati) / Non Star	927	351	263	78	37	31	-	-	1 227	460
Pondok wisata / Home stay	81	36	10	14	49	49	-	-	140	99
Penginapan remaja / Youth hostel	7	-	4	-	-	-	-	-	11	-
Villa	102	17	1	19	2	1	-	-	105	37
Jasa akomodasi lainnya/ Other accomodation	37	14	29	9	-	1	-	-	66	24
JUMLAH / TOTAL	3 442	1 011	1 722	655	88	82	3	-	5 255	1 748

Catatan / Note : L / M = Laki-laki / Male
P / F = Perempuan / Female

Tabel 20.5: Banyaknya Pekerja pada Usaha Akomodasi Dirinci menurut Klasifikasi Akomodasi, Pendidikan, dan Jenis Kejuruan, Tahun 2015

Table 20.5: Number of Workers of Accommodation Establishments by Accommodation Classification, Education, and Kind of Vocational, 2015

BANTEN

Klasifikasi Akomodasi/ Accommodation Classification	Pendidikan/Education							Jumlah/ Total	
	Universitas/ University		Diploma I / II / III		SLTA / Senior High School		≤SLTP / Junior High School		Jumlah/ Total
	KP / TV	Lainnya/ Others	KP / TV	Lainnya/ Others	KP / TV	Lainnya/ Others	Lainnya/ Others		
(1)	(2)	(3)	(4)	(5)	(6)	(7)	(8)	(9)	(10)
BERBINTANG / STAR	179	438	564	321	876	2 042	414	1 619	3 215
Bintang 5 / 5 Star	53	58	176	28	219	241	60	448	387
Bintang 4 / 4 Star	98	170	178	164	271	608	55	547	997
Bintang 3 / 3 Star	19	153	181	63	228	861	198	428	1 275
Bintang 2 / 2 Star	9	45	27	51	131	296	91	167	483
Bintang 1 / 1 Star	-	12	2	15	27	36	10	29	73
AKOMODASI LAINNYA / NON STAR	19	147	20	43	100	1 023	817	139	2 030
Non bintang (Melati) / Non Star	16	90	19	26	95	856	585	130	1 557
Pondok wisata / Home stay	1	32	-	6	-	78	122	1	238
Penginapan remaja / Youth hostel	-	-	-	-	1	5	5	1	10
Villa	-	5	-	3	1	41	92	1	141
Jasa akomodasi lainnya/ Other accomodation	2	20	1	8	3	43	13	6	84
JUMLAH / TOTAL	198	585	584	364	976	3 065	1 231	1 758	5 245

Catatan / Note - KP = Kejuruan Pariwisata
- TV = Tourism Vocational

Tabel 20.6: Banyaknya Pekerja pada Usaha Akomodasi Dirinci menurut Klasifikasi Akomodasi dan Bentuk badan Hukum, Tahun 2015

Table 20.6: Number of Workers of Accommodation Establishments by Accommodation Classification and Legal Status, 2015

BANTEN

Klasifikasi Akomodasi/ Accommodation Classification	Berbadan Hukum/Legal Status				Tidak Berbadan Hukum/ Without Legal Status	Jumlah/Total
	PT/PT PERSERO/ PERUM (Limited Company)	CV/FIRMA (CV/FIRM)	Koperasi/ Cooperative	Yayasan/ Foundation		
(1)	(2)	(3)	(4)	(5)	(6)	(7)
BERBINTANG / STAR	49	5	-	-	-	54
Bintang 5 / 5 Star	4	-	-	-	-	4
Bintang 4 / 4 Star	13	-	-	-	-	13
Bintang 3 / 3 Star	19	-	-	-	-	19
Bintang 2 / 2 Star	12	3	-	-	-	15
Bintang 1 / 1 Star	1	2	-	-	-	3
AKOMODASI LAINNYA / NON STAR	32	18	8	3	196	257
Non bintang (Melati) / Non Star	30	16	5	2	105	158
Pondok wisata / Home stay	-	-	2	-	62	64
Penginapan remaja / Youth hostel	-	-	1	-	1	2
Villa	1	2	-	-	24	27
Jasa akomodasi lainnya/ Other accomodation	1	-	-	1	4	6
JUMLAH / TOTAL	81	23	8	3	196	311

Tabel 21.1: Banyaknya Usaha, Kamar, Tempat Tidur, Rata-rata Pekerja per Usaha dan per Kamar serta Rata-rata Tamu per Hari pada Usaha Akomodasi Dirinci menurut Klasifikasi Akomodasi, Tahun 2015

Table 21.1: Number of Establishments, Rooms, Beds, Average Workers per Establishment and per Room, and Average Guests per day of Accommodation Establishments by Accommodation Classification, 2015

BALI

Klasifikasi Akomodasi/ Accommodation Classification	Banyaknya/Number of			Rata-rata Pekerja per/ Average Worker per		Rata-rata Tamu per Hari/ Average Guests per Day		
	Usaha/ Establishment	Kamar/ Room	Tempat Tidur/ Bed	Usaha/ Establishment	Kamar/ Room	Indonesia	Asing/ Foreign	Jumlah/ Total
(1)	(2)	(3)	(4)	(5)	(6)	(7)	(8)	(9)
BERBINTANG / STAR	281	31 596	44 657	150,3	1,3	6 009	16 414	22 423
Bintang 5 / 5 Star	65	13 172	18 977	345,6	1,7	2 042	7 458	9 500
Bintang 4 / 4 Star	76	9 287	13 061	136	1,1	1 909	5 550	7 459
Bintang 3 / 3 Star	89	6 513	9 016	74,7	1,0	1 495	2 921	4 416
Bintang 2 / 2 Star	30	2 014	2 757	62,0	0,9	508	329	837
Bintang 1 / 1 Star	21	610	846	43,3	1,5	55	156	211
AKOMODASI LAINNYA / NON STAR	1 798	28 717	37 628	13,4	0,8	8 512	10 700	19 212
Non bintang (Melati) / Non star	753	18 335	24 984	20,1	0,8	7 305	9 272	16 577
Pondok wisata / Home stay	807	7 500	9 225	7,4	0,8	802	954	1 756
Penginapan remaja / Youth hostel	37	607	701	7,1	0,4	98	43	141
Villa	189	1 991	2 291	14,1	1,3	244	428	672
Jasa akomodasi lainnya/ Other accommodation	12	284	427	12,8	0,5	63	3	66
JUMLAH / TOTAL	2 079	60 313	82 285	31,9	1,1	14 521	27 114	41 635

Tabel 21.2: Banyaknya Pekerja Usaha Akomodasi Dirinci menurut Klasifikasi Akomodasi dan Jenis Pekerjaan, Tahun 2015

Table 21.2: Number of Workers of Accommodation Establishments by Accommodation Classification and Kind of Job, 2015

BALI

Klasifikasi Akomodasi/ Accommodation Classification	Jenis Pekerjaan/Kind of Job							Jumlah/ Total
	Direktur/ General Manager	Manager	Asisten Manager/ Assistant Manager	Penyelia/ Supervisor	Teknis/ Technical	Administrasi/ Administration	Lainnya/ Others	
(1)	(2)	(3)	(4)	(5)	(6)	(7)	(8)	(9)
BERBINTANG / STAR	383	2 260	2 012	6 500	20 663	2 847	7 559	42 224
Bintang 5 / 5 Star	182	1 086	1 186	3 875	10 094	1 531	4 513	22 467
Bintang 4 / 4 Star	84	670	549	1 462	5 402	697	1 474	10 338
Bintang 3 / 3 Star	77	362	210	813	3 725	410	1 053	6 650
Bintang 2 / 2 Star	25	102	50	272	953	132	325	1 859
Bintang 1 / 1 Star	15	40	17	78	489	77	194	910
AKOMODASI LAINNYA / NON STAR	628	1 477	445	1 694	13 314	1 486	5 115	24 159
Non bintang (Melati) / Non star	314	755	299	1 220	8 194	1 039	3 307	15 128
Pondok wisata / Home stay	240	507	99	237	3 232	292	1 334	5 941
Penginapan remaja / Youth hostel	7	18	6	16	161	14	42	264
Villa	65	191	40	212	1 623	124	418	2 673
Jasa akomodasi lainnya/ Other accommodation	2	6	1	9	104	17	14	153
JUMLAH / TOTAL	1 011	3 737	2 457	8 194	33 977	4 333	12 674	66 383

Tabel 21.3: Banyaknya Pekerja pada Usaha Akomodasi Dirinci menurut Klasifikasi Akomodasi, Pendidikan, dan Jenis Kelamin, Tahun 2015

Table 21.3: Number of Workers of Accommodation Establishments by Accommodation Classification, Workers Education, and Workers Sex, 2015

BALI

Klasifikasi Akomodasi/ Accommodation Classification	Pendidikan/Education								Jumlah/Total	
	Universitas/ University		Diploma I / II / III		SLTA / Senior High School		≤ SLTP / Junior High School			
	L/M	P/F	L/M	P/F	L/M	P/F	L/M	P/F	L/M	P/F
(1)	(2)	(3)	(4)	(5)	(6)	(7)	(8)	(9)	(10)	(11)
BERBINTANG / STAR	3 364	1 765	10 802	4 393	14 766	5 258	1 358	518	30 290	11 934
Bintang 5 / 5 Star	2 152	1 002	6 134	2 499	7 192	2 538	688	262	16 166	6 301
Bintang 4 / 4 Star	720	442	2 788	1 169	3 729	1 184	226	80	7 463	2 875
Bintang 3 / 3 Star	337	222	1 361	508	2 681	1 074	334	133	4 713	1 937
Bintang 2 / 2 Star	102	65	348	145	757	358	64	20	1 271	588
Bintang 1 / 1 Star	53	34	171	72	407	104	46	23	677	233
AKOMODASI LAINNYA / NON STAR	1 090	626	2 784	1 389	10 397	5 113	1 643	1 117	15 914	8 245
Non bintang (Melati) / Non Star	623	421	1 960	970	6 530	3 121	982	521	10 095	5 033
Pondok wisata / Home stay	287	124	409	182	2 583	1 312	517	527	3 796	2 145
Penginapan remaja / Youth hostel	9	2	22	14	115	68	20	14	166	98
Villa	166	72	382	216	1 120	566	103	48	1 771	902
Jasa akomodasi lainnya/ Other accommodation	5	7	11	7	49	46	21	7	86	67
JUMLAH / TOTAL	4 454	2 391	13 586	5 782	25 163	10 371	3 001	1 635	46 204	20 179

Catatan / Note : L / M = Laki-laki / Male
P / F = Perempuan / Female

Tabel 21.4: Banyaknya Pekerja pada Usaha Akomodasi Dirinci menurut Klasifikasi Akomodasi, Kewarganegaraan, Status Pekerja, dan Jenis Kelamin, Tahun 2015

Table 21.4: Number of Workers of Accommodation Establishments by Accommodation Classification, Nationality, Workers Status, and Sex, 2015

BALI

Klasifikasi Akomodasi/ Accommodation Classification	Kewarganegaraan Pekerja/Nationality of Workers								Jumlah/Total	
	Status Pekerja WNI/ Indonesian Workers Status						Pekerja WNA/Foreign Worker			
	Dibayar/Paid		Tidak Dibayar/Unpaid							
	Tetap/Permanent	Kontrak/Tidak Tetap/Part Time	L/M	P/F			L/M	P/F	L/M	P/F
(1)	(2)	(3)	(4)	(5)	(6)	(7)	(8)	(9)	(10)	(11)
BERBINTANG / STAR	21 362	8 116	8 673	3 657	-	-	255	161	30 290	11 934
Bintang 5 / 5 Star	12 197	4 548	3 788	1 640	-	-	181	113	16 166	6 301
Bintang 4 / 4 Star	4 567	1 713	2 861	1 140	-	-	35	22	7 463	2 875
Bintang 3 / 3 Star	3 165	1 237	1 525	681	-	-	23	19	4 713	1 937
Bintang 2 / 2 Star	957	445	310	140	-	-	4	3	1 271	588
Bintang 1 / 1 Star	476	173	189	56	-	-	12	4	677	233
AKOMODASI LAINNYA / NON STAR	12 087	6 553	3 141	1 297	639	361	47	34	15 914	8 245
Non bintang (Melati) / Non Star	8 002	4 127	1 878	777	192	109	23	20	10 095	5 033
Pondok wisata / Home stay	2 771	1 678	609	220	403	235	13	12	3 796	2 145
Penginapan remaja / Youth hostel	136	79	17	10	13	9	-	-	166	98
Villa	1 104	605	629	288	27	7	11	2	1 771	902
Jasa akomodasi lainnya/ Other accommodation	74	64	8	2	4	1	-	-	86	67
JUMLAH / TOTAL	33 449	14 669	11 814	4 954	639	361	302	195	46 204	20 179

Catatan / Note : L / M = Laki-laki / Male
P / F = Perempuan / Female

Tabel 21.5: Banyaknya Pekerja pada Usaha Akomodasi Dirinci menurut Klasifikasi Akomodasi, Pendidikan, dan Jenis Kejuruan, Tahun 2015

Table 21.5: Number of Workers of Accommodation Establishments by Accommodation Classification, Education, and Kind of Vocational, 2015

BALI

Klasifikasi Akomodasi/ Accommodation Classification	Pendidikan/Education							Jumlah/ Total	
	Universitas/ University		Diploma I / II / III		SLTA / Senior High School		≤ SLTP / Junior High School	KP / TV	Lainnya/ Others
	KP / TV	Lainnya/ Others	KP / TV	Lainnya/ Others	KP / TV	Lainnya/ Others	Lainnya/ Others		
	(1)	(2)	(3)	(4)	(5)	(6)	(7)	(8)	(9)
BERBINTANG / STAR	2 637	2 492	11 664	3 531	8 497	11 527	1 876	22 798	19 426
Bintang 5 / 5 Star	1 877	1 277	6 596	2 037	3 771	5 959	950	12 244	10 223
Bintang 4 / 4 Star	448	714	3 094	863	2 173	2 740	306	5 715	4 623
Bintang 3 / 3 Star	219	340	1 404	465	1 844	1 911	467	3 467	3 183
Bintang 2 / 2 Star	58	109	348	145	445	670	84	851	1 008
Bintang 1 / 1 Star	35	52	222	21	264	247	69	521	389
AKOMODASI LAINNYA / NON STAR	528	1 188	3 249	924	5 348	10 162	2 760	9 125	15 034
Non bintang (Melati) / Non Star	329	715	2 286	644	3 292	6 359	1 503	5 907	9 221
Pondok wisata / Home stay	106	305	426	165	1 324	2 571	1 044	1 856	4 085
Penginapan remaja / Youth hostel	2	9	27	9	35	148	34	64	200
Villa	87	151	501	97	686	1 000	151	1 274	1 399
Jasa akomodasi lainnya/ Other accomodation	4	8	9	9	11	84	28	24	129
JUMLAH / TOTAL	3 165	3 680	14 913	4 455	13 845	21 689	4 636	31 923	34 460

Catatan / Note - KP = Kejuruan Pariwisata

- TV = Tourism Vocational

Tabel 21.6: Banyaknya Pekerja pada Usaha Akomodasi Dirinci menurut Klasifikasi Akomodasi dan Bentuk badan Hukum, Tahun 2015

Table 21.6: Number of Workers of Accommodation Establishments by Accommodation Classification and Legal Status, 2015

BALI

Klasifikasi Akomodasi/ Accommodation Classification	Berbadan Hukum/Legal Status				Tidak Berbadan Hukum/ Without Legal Status	Jumlah/ Total
	PT/ PT PERSERO/ PERUM (Limited Company)	CV/ FIRMA (CV/FIRM)	Koperasi/ Cooperative	Yayasan/ Foundation		
(1)	(2)	(3)	(4)	(5)	(6)	(7)
BERBINTANG / STAR	274	7	-	-	-	281
Bintang 5 / 5 Star	65	-	-	-	-	65
Bintang 4 / 4 Star	76	-	-	-	-	76
Bintang 3 / 3 Star	89	-	-	-	-	89
Bintang 2 / 2 Star	25	5	-	-	-	30
Bintang 1 / 1 Star	19	2	-	-	-	21
AKOMODASI LAINNYA / NON STAR	326	88	7	9	1 368	1 798
Non bintang (Melati) / Non Star	200	53	4	4	492	753
Pondok wisata / Home stay	62	23	3	3	716	807
Penginapan remaja / Youth hostel	4	3	-	-	30	37
Villa	59	8	-	1	121	189
Jasa akomodasi lainnya/ Other accomodation	1	1	-	1	9	12
JUMLAH / TOTAL	600	95	7	9	1 368	2 079

Tabel 22.1: Banyaknya Usaha, Kamar, Tempat Tidur, Rata-rata Pekerja per Usaha dan per Kamar serta Rata-rata Tamu per Hari pada Usaha Akomodasi Dirinci menurut Klasifikasi Akomodasi, Tahun 2015

Table 22.1: Number of Establishments, Rooms, Beds, Average Workers per Establishment and per Room, and Average Guests per day of Accommodation Establishments by Accommodation Classification, 2015

NTB

Klasifikasi Akomodasi/ Accommodation Classification	Banyaknya/ Number of			Rata-rata Pekerja per/ Average Worker per		Rata-rata Tamu per Hari/ Average Guests per Day		
	Usaha/ Establishment	Kamar/ Room	Tempat Tidur/ Bed	Usaha/ Establishment	Kamar/ Room	Indonesia	Asing/ Foreign	Jumlah/ Total
(1)	(2)	(3)	(4)	(5)	(6)	(7)	(8)	(9)
BERBINTANG / STAR	63	3 996	5 860	72,3	1,1	1 206	557	1 763
Bintang 5 / 5 Star	5	383	457	123,2	1,6	68	137	205
Bintang 4 / 4 Star	17	1 446	2 029	130,7	1,5	369	353	722
Bintang 3 / 3 Star	21	1 602	2 521	62,5	0,8	635	53	688
Bintang 2 / 2 Star	11	373	517	21,9	0,6	88	10	98
Bintang 1 / 1 Star	9	192	336	17,9	0,8	46	4	50
AKOMODASI LAINNYA / NON STAR	679	7 749	11 187	7,2	0,6	1 239	776	2 015
Non bintang (Melati) / Non star	243	4 470	7 086	9,9	0,5	1 049	237	1 286
Pondok wisata / Home stay	271	1 983	2 597	4,6	0,6	158	247	405
Penginapan remaja / Youth hostel	7	37	56	4,9	0,9	3	5	8
Villa	40	306	340	12,1	1,6	12	66	78
Jasa akomodasi lainnya/ Other accommodation	118	953	1 108	6,2	0,8	17	221	238
JUMLAH / TOTAL	742	11 745	17 047	12,7	0,8	2 445	1 333	3 778

Tabel 22.2: Banyaknya Pekerja Usaha Akomodasi Dirinci menurut Klasifikasi Akomodasi dan Jenis Pekerjaan, Tahun 2015

Table 22.2: Number of Workers of Accommodation Establishments by Accommodation Classification and Kind of Job, 2015

NTB

Klasifikasi Akomodasi/ Accommodation Classification	Jenis Pekerjaan/Kind of Job							Jumlah/ Total
	Direktur/ General Manager	Asisten Manager/ Assistant Manager	Penyelia/ Supervisor	Teknis/ Technical	Administrasi/ Administration	Lainnya/ Others		
(1)	(2)	(3)	(4)	(5)	(6)	(7)	(8)	(9)
BERBINTANG / STAR	57	208	155	445	1 728	525	1 435	4 553
Bintang 5 / 5 Star	5	36	29	62	371	48	65	616
Bintang 4 / 4 Star	22	97	75	242	868	146	772	2 222
Bintang 3 / 3 Star	18	53	42	103	341	297	459	1 313
Bintang 2 / 2 Star	6	12	4	27	99	20	73	241
Bintang 1 / 1 Star	6	10	5	11	49	14	66	161
AKOMODASI LAINNYA / NON STAR	184	526	84	155	2 656	286	1 010	4 901
Non bintang (Melati) / Non star	102	188	55	120	1 083	204	662	2 414
Pondok wisata / Home stay	65	188	22	11	667	54	227	1 234
Penginapan remaja / Youth hostel	2	6	-	-	23	-	3	34
Villa	7	35	3	14	314	20	91	484
Jasa akomodasi lainnya/ Other accommodation	8	109	4	10	569	8	27	735
JUMLAH / TOTAL	241	734	239	600	4 384	811	2 445	9 454

Tabel 22.3: Banyaknya Pekerja pada Usaha Akomodasi Dirinci menurut Klasifikasi Akomodasi, Pendidikan, dan Jenis Kelamin, Tahun 2015

Table 22.3: Number of Workers of Accommodation Establishments by Accommodation Classification, Workers Education, and Workers Sex, 2015

NTB

Klasifikasi Akomodasi/ Accommodation Classification	Pendidikan/Education								Jumlah/Total	
	Universitas/ University		Diploma I / II / III		SLTA / Senior High School		≤ SLTP / Junior High School			
	L/M	P/F	L/M	P/F	L/M	P/F	L/M	P/F	L/M	P/F
(1)	(2)	(3)	(4)	(5)	(6)	(7)	(8)	(9)	(10)	(11)
BERBINTANG / STAR	268	139	680	197	2 176	637	415	41	3 539	1 014
Bintang 5 / 5 Star	28	19	137	24	311	62	31	4	507	109
Bintang 4 / 4 Star	171	56	354	99	998	348	181	15	1 704	518
Bintang 3 / 3 Star	58	56	162	66	638	162	157	14	1 015	298
Bintang 2 / 2 Star	3	5	21	6	141	47	16	2	181	60
Bintang 1 / 1 Star	8	3	6	2	88	18	30	6	132	29
AKOMODASI LAINNYA / NON STAR	157	58	134	48	2 327	798	891	488	3 509	1 392
Non bintang (Melati) / Non Star	114	48	86	38	1 191	474	318	145	1 709	705
Pondok wisata / Home stay	33	9	24	5	493	143	316	211	866	368
Penginapan remaja / Youth hostel	-	-	-	-	15	7	9	3	24	10
Villa	6	-	22	5	262	74	85	30	375	109
Jasa akomodasi lainnya/ Other accomodation	4	1	2	-	366	100	163	99	535	200
JUMLAH / TOTAL	425	197	814	245	4 503	1 435	1 306	529	7 048	2 406

Catatan / Note : L / M = Laki-laki / Male
P / F = Perempuan / Female

Tabel 22.4: Banyaknya Pekerja pada Usaha Akomodasi Dirinci menurut Klasifikasi Akomodasi, Kewarganegaraan, Status Pekerja, dan Jenis Kelamin, Tahun 2015

Table 22.4: Number of Workers of Accommodation Establishments by Accommodation Classification, Nationality, Workers Status, and Sex, 2015

NTB

Klasifikasi Akomodasi/ Accommodation Classification	Kewarganegaraan Pekerja/Nationality of Workers								Jumlah/Total	
	Status Pekerja WNI/ Indonesian Workers Status						Pekerja WNA/Foreign Worker			
	Dibayar/Paid		Tidak Dibayar/Unpaid		L/M	P/F			L/M	P/F
	Tetap/Permanent	Kontrak/Tidak Tetap/Part Time	L/M	P/F			L/M	P/F		
(1)	(2)	(3)	(4)	(5)	(6)	(7)	(8)	(9)	(10)	(11)
BERBINTANG / STAR	2 189	599	1 336	410	-	-	14	5	3 539	1 014
Bintang 5 / 5 Star	338	66	166	43	-	-	3	-	507	109
Bintang 4 / 4 Star	998	289	699	225	-	-	7	4	1 704	518
Bintang 3 / 3 Star	619	172	393	125	-	-	3	1	1 015	298
Bintang 2 / 2 Star	120	47	61	13	-	-	-	-	181	60
Bintang 1 / 1 Star	114	25	17	4	-	-	1	-	132	29
AKOMODASI LAINNYA / NON STAR	3 073	1 132	226	104	179	131	31	25	3 509	1 392
Non bintang (Melati) / Non Star	1 410	542	182	82	110	74	7	7	1 709	705
Pondok wisata / Home stay	760	294	26	13	65	53	15	8	866	368
Penginapan remaja / Youth hostel	24	9	-	-	-	1	-	-	24	10
Villa	360	101	11	5	2	1	2	2	375	109
Jasa akomodasi lainnya/ Other accomodation	519	186	7	4	2	2	7	8	535	200
JUMLAH / TOTAL	5 262	1 731	1 562	514	179	131	45	30	7 048	2 406

Catatan / Note : L / M = Laki-laki / Male
P / F = Perempuan / Female

Tabel 22.5: Banyaknya Pekerja pada Usaha Akomodasi Dirinci menurut Klasifikasi Akomodasi, Pendidikan, dan Jenis Kejuruan, Tahun 2015

Table 22.5: Number of Workers of Accommodation Establishments by Accommodation Classification, Education, and Kind of Vocational, 2015

NUSATENGGAH BARAT

Klasifikasi Akomodasi/ Accommodation Classification	Pendidikan/Education							Jumlah/ Total	Total
	Universitas/ University		Diploma I / II / III		SLTA / Senior High School		SLTP / Junior High School		
	KP / TV	Lainnya/ Others	KP / TV	Lainnya/ Others	KP / TV	Lainnya/ Others	Lainnya/ Others	KP / TV	Lainnya/ Others
(1)	(2)	(3)	(4)	(5)	(6)	(7)	(8)	(9)	(10)
BERBINTANG / STAR	93	314	678	199	876	1 937	456	1 647	2 906
Bintang 5 / 5 Star	11	36	150	11	151	222	35	312	304
Bintang 4 / 4 Star	62	165	342	111	450	896	196	854	1 368
Bintang 3 / 3 Star	17	97	158	70	190	610	171	365	948
Bintang 2 / 2 Star	3	5	21	6	51	137	18	75	166
Bintang 1 / 1 Star	-	11	7	1	34	72	36	41	120
AKOMODASI LAINNYA / NON STAR	27	188	103	79	398	2 727	1 379	528	4 373
Non bintang (Melati) / Non Star	24	138	66	58	252	1 413	463	342	2 072
Pondok wisata / Home stay	1	41	19	10	53	583	527	73	1 161
Penginapan remaja / Youth hostel	-	-	-	-	-	22	12	-	34
Villa	2	4	18	9	51	285	115	71	413
Jasa akomodasi lainnya/ Other accommodation	-	5	-	2	42	424	262	42	693
JUMLAH / TOTAL	120	502	781	278	1 274	4 664	1 835	2 175	7 279

Catatan / Note - KP = Kejuruan Pariwisata
- TV = Tourism Vocational

Tabel 22.6: Banyaknya Pekerja pada Usaha Akomodasi Dirinci menurut Klasifikasi Akomodasi dan Bentuk badan Hukum, Tahun 2015

Table 22.6: Number of Workers of Accommodation Establishments by Accommodation Classification and Legal Status, 2015

NUSATENGGAH BARAT

Klasifikasi Akomodasi/ Accommodation Classification	Berbadan Hukum/Legal Status				Tidak Berbadan Hukum/ Without Legal Status	Jumlah/Total
	PT/ PT PERSERO/ PERUM (Limited Company)	CV/ FIRMA (CV/FIRM)	Koperasi/ Cooperative	Yayasan/ Foundation		
(1)	(2)	(3)	(4)	(5)	(6)	(7)
BERBINTANG / STAR	60	3	-	-	-	63
Bintang 5 / 5 Star	5	-	-	-	-	5
Bintang 4 / 4 Star	17	-	-	-	-	17
Bintang 3 / 3 Star	21	-	-	-	-	21
Bintang 2 / 2 Star	10	1	-	-	-	11
Bintang 1 / 1 Star	7	2	-	-	-	9
AKOMODASI LAINNYA / NON STAR	58	32	2	7	580	679
Non bintang (Melati) / Non Star	36	23	-	1	183	243
Pondok wisata / Home stay	5	3	1	4	258	271
Penginapan remaja / Youth hostel	1	1	-	-	5	7
Villa	5	3	-	1	31	40
Jasa akomodasi lainnya/ Other accommodation	11	2	1	1	103	118
JUMLAH / TOTAL	118	35	2	7	580	742

Tabel 23.1: Banyaknya Usaha, Kamar, Tempat Tidur, Rata-rata Pekerja per Usaha dan per Kamar serta Rata-rata Tamu per Hari pada Usaha Akomodasi Dirinci menurut Klasifikasi Akomodasi, Tahun 2015

Table 23.1: Number of Establishments, Rooms, Beds, Average Workers per Establishment and per Room, and Average Guests per day of Accommodation Establishments by Accommodation Classification, 2015

NUSATENGGA TIMUR

Klasifikasi Akomodasi/ Accommodation Classification	Banyaknya/Number of			Rata-rata Pekerja per/ Average Worker per		Rata-rata Tamu per Hari/ Average Guests per Day		Average Total
	Usaha/ Establishment	Kamar/ Room	Tempat Tidur/ Bed	Usaha/ Establishment	Kamar/ Room	Indonesia	Asing/ Foreign	
(1)	(2)	(3)	(4)	(5)	(6)	(7)	(8)	(9)
BERBINTANG / STAR	21	1 293	2 327	52,00	0,8	414	49	463
Bintang 5 / 5 Star	-	-	-	-	-	-	-	-
Bintang 4 / 4 Star	3	283	716	76,70	0,8	100	16	116
Bintang 3 / 3 Star	9	667	1 033	62,10	0,8	214	29	243
Bintang 2 / 2 Star	4	197	315	53,80	1,1	68	3	71
Bintang 1 / 1 Star	5	146	263	17,60	0,6	32	1	33
AKOMODASI LAINNYA / NON STAR	313	5 198	9 042	7,40	0,4	785	142	927
Non bintang (Melati) / Non star	272	4 815	8 417	7,80	0,4	721	126	847
Pondok wisata / Home stay	34	316	515	4,30	0,5	59	10	69
Penginapan remaja / Youth hostel	1	16	16	4,00	0,3	3	-	3
Villa	1	21	42	19,00	0,9	1	4	5
Jasa akomodasi lainnya/ Other accomodation	5	30	52	4,40	0,7	1	2	3
JUMLAH / TOTAL	334	6 491	11 369	10,20	0,5	1 199	191	1 390

Tabel 23.2: Banyaknya Pekerja Usaha Akomodasi Dirinci menurut Klasifikasi Akomodasi dan Jenis Pekerjaan, Tahun 2015

Table 23.2: Number of Workers of Accommodation Establishments by Accommodation Classification and Kind of Job, 2015

NUSATENGGA TIMUR

Klasifikasi Akomodasi/ Accommodation Classification	Jenis Pekerjaan/Kind of Job							Jumlah/ Total
	Direktur/ General Manager	Asisten Manager/ Assistant Manager	Penyelia/ Supervisor	Teknis/ Technical	Administrasi/ Administration	Lainnya/ Others		
(1)	(2)	(3)	(4)	(5)	(6)	(7)	(8)	(9)
BERBINTANG / STAR	22	48	45	97	568	74	238	1 092
Bintang 5 / 5 Star	-	-	-	-	-	-	-	-
Bintang 4 / 4 Star	3	14	15	23	139	12	24	230
Bintang 3 / 3 Star	11	22	16	53	300	38	119	559
Bintang 2 / 2 Star	4	8	12	18	95	10	68	215
Bintang 1 / 1 Star	4	4	2	3	34	14	27	88
AKOMODASI LAINNYA / NON STAR	219	169	54	55	1 108	228	487	2 320
Non bintang (Melati) / Non star	195	149	48	52	1 016	212	458	2 130
Pondok wisata / Home stay	22	16	6	-	73	13	15	145
Penginapan remaja / Youth hostel	-	1	-	-	1	2	-	4
Villa	-	1	-	1	8	1	8	19
Jasa akomodasi lainnya/ Other accomodation	2	2	-	2	10	-	6	22
JUMLAH / TOTAL	241	217	99	152	1 676	302	725	3 412

Tabel 23.3: Banyaknya Pekerja pada Usaha Akomodasi Dirinci menurut Klasifikasi Akomodasi, Pendidikan, dan Jenis Kelamin, Tahun 2015

Table 23.3: Number of Workers of Accommodation Establishments by Accommodation Classification, Workers Education, and Workers Sex, 2015

NUSA TENGGARA TIMUR

Klasifikasi Akomodasi/ Accommodation Classification	Pendidikan/Education								Jumlah/ Total	
	Universitas/ University		Diploma I / II / III		SLTA / Senior High School		≤ SLTP / Junior High School			
	L/M	P/F	L/M	P/F	L/M	P/F	L/M	P/F	L/M	P/F
(1)	(2)	(3)	(4)	(5)	(6)	(7)	(8)	(9)	(10)	(11)
BERBINTANG / STAR	79	49	79	31	555	220	67	12	780	312
Bintang 5 / 5 Star	-	-	-	-	-	-	-	-	-	-
Bintang 4 / 4 Star	18	16	28	9	117	32	7	3	170	60
Bintang 3 / 3 Star	49	26	38	16	286	124	19	1	392	167
Bintang 2 / 2 Star	10	6	13	3	124	38	19	2	166	49
Bintang 1 / 1 Star	2	1	-	3	28	26	22	6	52	36
AKOMODASI LAINNYA / NON STAR	124	77	49	43	813	710	242	262	1 228	1 092
Non bintang (Melati) / Non Star	108	71	42	40	764	659	214	232	1 128	1 002
Pondok wisata / Home stay	15	5	6	1	38	42	15	23	74	71
Penginapan remaja / Youth hostel	-	-	-	-	2	2	-	-	2	2
Villa	-	-	1	2	4	4	5	3	10	9
Jasa akomodasi lainnya/ Other accomodation	1	1	-	-	5	3	8	4	14	8
JUMLAH / TOTAL	203	126	128	74	1 368	930	309	274	2 008	1 404

Catatan / Note : L / M = Laki-laki / Male

P / F = Perempuan / Female

Tabel 23.4: Banyaknya Pekerja pada Usaha Akomodasi Dirinci menurut Klasifikasi Akomodasi, Kewarganegaraan, Status Pekerja, dan Jenis Kelamin, Tahun 2015

Table 23.4: Number of Workers of Accommodation Establishments by Accommodation Classification, Nationality, Workers Status, and Sex, 2015

NUSA TENGGARA TIMUR

Klasifikasi Akomodasi/ Accommodation Classification	Kewarganegaraan Pekerja/Nationality of Workers								Jumlah/ Total	
	Status Pekerja WNI/ Indonesian Workers Status						Pekerja WNA/ Foreign Worker			
	Dibayar/Paid				Tidak Dibayar/ Unpaid					
	Tetap/ Permanent		Kontrak/Tidak Tetap/ Part Time							
L/M	P/F	L/M	P/F	L/M	P/F	L/M	P/F	L/M	P/F	
(1)	(2)	(3)	(4)	(5)	(6)	(7)	(8)	(9)	(10)	(11)
BERBINTANG / STAR	420	150	357	162	-	-	3	-	780	312
Bintang 5 / 5 Star	-	-	-	-	-	-	-	-	-	-
Bintang 4 / 4 Star	60	15	110	45	-	-	-	-	170	60
Bintang 3 / 3 Star	175	58	215	109	-	-	2	-	392	167
Bintang 2 / 2 Star	136	41	29	8	-	-	1	-	166	49
Bintang 1 / 1 Star	49	36	3	-	-	-	-	-	52	36
AKOMODASI LAINNYA / NON STAR	833	692	240	235	151	164	4	1	1 228	1 092
Non bintang (Melati) / Non Star	787	660	217	210	120	131	4	1	1 128	1 002
Pondok wisata / Home stay	36	27	11	14	27	30	-	-	74	71
Penginapan remaja / Youth hostel	2	2	-	-	-	-	-	-	2	2
Villa	-	-	10	9	-	-	-	-	10	9
Jasa akomodasi lainnya/ Other accomodation	8	3	2	2	4	3	-	-	14	8
JUMLAH / TOTAL	1 253	842	597	397	151	164	7	1	2 008	1 404

Catatan / Note : L / M = Laki-laki / Male

P / F = Perempuan / Female

Tabel 23.5: Banyaknya Pekerja pada Usaha Akomodasi Dirinci menurut Klasifikasi Akomodasi, Pendidikan, dan Jenis Kejuruan, Tahun 2015

Table 23.5: Number of Workers of Accommodation Establishments by Accommodation Classification, Education, and Kind of Vocational, 2015

NUSA TENGGARATIMUR

Klasifikasi Akomodasi/ Accommodation Classification	Pendidikan/Education							Jumlah/Total	
	Universitas/ University		Diploma I / II / III		SLTA / Senior High School		≤SLTP / Junior High School		
	KP / TV	Lainnya/ Others	KP / TV	Lainnya/ Others	KP / TV	Lainnya/ Others	Lainnya/ Others	KP / TV	Lainnya/ Others
	(1)	(2)	(3)	(4)	(5)	(6)	(7)	(8)	(9)
BERBINTANG / STAR	42	86	49	61	373	402	79	464	628
Bintang 5 / 5 Star	-	-	-	-	-	-	-	-	-
Bintang 4 / 4 Star	3	31	13	24	46	103	10	62	168
Bintang 3 / 3 Star	30	45	24	30	245	165	20	299	260
Bintang 2 / 2 Star	8	8	10	6	63	99	21	81	134
Bintang 1 / 1 Star	1	2	2	1	19	35	28	22	66
AKOMODASI LAINNYA / NON STAR	28	173	54	38	370	1 153	504	452	1 868
Non bintang (Melati) / Non Star	23	156	46	36	359	1 064	446	428	1 702
Pondok wisata / Home stay	4	16	6	1	7	73	38	17	128
Penginapan remaja / Youth hostel	-	-	-	-	1	3	-	1	3
Villa	-	-	2	1	-	8	8	2	17
Jasa akomodasi lainnya/ Other accommodation	1	1	-	-	3	5	12	4	18
JUMLAH / TOTAL	70	259	103	99	743	1 555	583	916	2 496

Catatan / Note - KP = Kejuruan Pariwisata

- TV = Tourism Vocational

Tabel 23.6: Banyaknya Pekerja pada Usaha Akomodasi Dirinci menurut Klasifikasi Akomodasi dan Bentuk badan Hukum, Tahun 2015

Table 23.6: Number of Workers of Accommodation Establishments by Accommodation Classification and Legal Status, 2015

NUSA TENGGARATIMUR

Klasifikasi Akomodasi/ Accommodation Classification	Berbadan Hukum/Legal Status				Tidak Berbadan Hukum/ Without Legal Status	Jumlah/Total
	PT/PT PERSERO/ PERUM (Limited Company)	CV/FIRMA (CV/FIRM)	Koperasi/ Cooperative	Yayasan/ Foundation		
(1)	(2)	(3)	(4)	(5)	(6)	(7)
BERBINTANG / STAR	20	1	-	-	-	21
Bintang 5 / 5 Star	-	-	-	-	-	-
Bintang 4 / 4 Star	3	-	-	-	-	3
Bintang 3 / 3 Star	9	-	-	-	-	9
Bintang 2 / 2 Star	4	-	-	-	-	4
Bintang 1 / 1 Star	4	1	-	-	-	5
AKOMODASI LAINNYA / NON STAR	22	36	-	2	253	313
Non bintang (Melati) / Non Star	20	36	-	-	216	272
Pondok wisata / Home stay	1	-	-	2	31	34
Penginapan remaja / Youth hostel	-	-	-	-	1	1
Villa	1	-	-	-	-	1
Jasa akomodasi lainnya/ Other accommodation	-	-	-	-	5	5
JUMLAH / TOTAL	42	37	-	2	253	334

Tabel 24.1: Banyaknya Usaha, Kamar, Tempat Tidur, Rata-rata Pekerja per Usaha dan per Kamar serta Rata-rata Tamu per Hari pada Usaha Akomodasi Dirinci menurut Klasifikasi Akomodasi, Tahun 2015

Table 24.1: Number of Establishments, Rooms, Beds, Average Workers per Establishment and per Room, and Average Guests per day of Accommodation Establishments by Accommodation Classification, 2015

KALIMANTAN BARAT

Klasifikasi Akomodasi/ Accommodation Classification	Banyaknya/ Number of			Rata-rata Pekerja per/ Average Worker per		Rata-rata Tamu per Hari/ Average Guests per Day		
	Usaha/ Establishment	Kamar/ Room	Tempat Tidur/ Bed	Usaha/ Establishment	Kamar/ Room	Indonesia	Asing/ Foreign	Jumlah/ Total
(1)	(2)	(3)	(4)	(5)	(6)	(7)	(8)	(9)
BERBINTANG / STAR	31	2 983	4 151	79,5	0,8	1 863	69	1 932
Bintang 5 / 5 Star	-	-	-	-	-	-	-	-
Bintang 4 / 4 Star	5	606	808	106,0	0,9	389	24	413
Bintang 3 / 3 Star	15	1 544	2 111	90,7	0,9	974	39	1 013
Bintang 2 / 2 Star	5	485	638	76,8	0,8	342	3	345
Bintang 1 / 1 Star	6	348	594	31,8	0,5	158	3	161
AKOMODASI LAINNYA / NON STAR	369	7 416	10 180	5,8	0,3	3 160	24	3 184
Non bintang (Melati) / Non star	215	5 409	7 567	7,7	0,3	2 350	24	2 374
Pondok wisata / Home stay	-	-	-	-	-	-	-	-
Penginapan remaja / Youth hostel	1	28	48	4,0	0,1	9	-	9
Villa	1	69	69	11,0	0,2	202	-	202
Jasa akomodasi lainnya/ Other accomodation	152	1 910	2 496	3,0	0,2	599	-	599
JUMLAH / TOTAL	400	10 399	14 331	11,5	0,4	5 023	93	5 116

Tabel 24.2: Banyaknya Pekerja Usaha Akomodasi Dirinci menurut Klasifikasi Akomodasi dan Jenis Pekerjaan, Tahun 2015

Table 24.2: Number of Workers of Accommodation Establishments by Accommodation Classification and Kind of Job, 2015

KALIMANTAN BARAT

Klasifikasi Akomodasi/ Accommodation Classification	Jenis Pekerjaan/Kind of Job							Jumlah/ Total
	Direktur/ General Manager	Asisten Manager/ Assistant Manager	Penyelia/ Supervisor	Teknis/ Technical	Administrasi/ Administration	Lainnya/ Others		
(1)	(2)	(3)	(4)	(5)	(6)	(7)	(8)	(9)
BERBINTANG / STAR	27	102	72	172	1 424	228	441	2 466
Bintang 5 / 5 Star	-	-	-	-	-	-	-	-
Bintang 4 / 4 Star	4	28	20	52	282	45	99	530
Bintang 3 / 3 Star	13	58	44	100	768	131	247	1 361
Bintang 2 / 2 Star	6	8	2	13	286	35	34	384
Bintang 1 / 1 Star	4	8	6	7	88	17	61	191
AKOMODASI LAINNYA / NON STAR	214	160	60	66	803	273	556	2 132
Non bintang (Melati) / Non star	113	106	48	64	677	202	449	1 659
Pondok wisata / Home stay	-	-	-	-	-	-	-	-
Penginapan remaja / Youth hostel	-	1	-	-	2	1	-	4
Villa	-	-	-	1	10	-	-	11
Jasa akomodasi lainnya/ Other accomodation	101	53	12	1	114	70	107	458
JUMLAH / TOTAL	241	262	132	238	2 227	501	997	4 598

Tabel 24.3: Banyaknya Pekerja pada Usaha Akomodasi Dirinci menurut Klasifikasi Akomodasi, Pendidikan, dan Jenis Kelamin, Tahun 2015

Table 24.3: Number of Workers of Accommodation Establishments by Accommodation Classification, Workers Education, and Workers Sex, 2015

KALIMANTAN BARAT

Klasifikasi Akomodasi/ Accommodation Classification	Pendidikan/Education								Jumlah/ Total	
	Universitas/ University		Diploma I / II / III		SLTA / Senior High School		≤ SLTP / Junior High School			
	L/M	P/F	L/M	P/F	L/M	P/F	L/M	P/F	L/M	P/F
(1)	(2)	(3)	(4)	(5)	(6)	(7)	(8)	(9)	(10)	(11)
BERBINTANG / STAR	69	71	100	90	1 418	650	34	34	1 621	845
Bintang 5 / 5 Star	-	-	-	-	-	-	-	-	-	-
Bintang 4 / 4 Star	28	28	37	31	266	123	12	5	343	187
Bintang 3 / 3 Star	30	33	56	47	778	381	13	23	877	484
Bintang 2 / 2 Star	7	7	7	8	266	79	7	3	287	97
Bintang 1 / 1 Star	4	3	-	4	108	67	2	3	114	77
AKOMODASI LAINNYA / NON STAR	87	33	35	24	739	544	304	366	1 165	967
Non bintang (Melati) / Non Star	64	25	29	18	621	461	207	234	921	738
Pondok wisata / Home stay	-	-	-	-	-	-	-	-	-	-
Penginapan remaja / Youth hostel	-	-	-	-	4	-	-	-	4	-
Villa	1	-	-	-	4	6	-	-	5	6
Jasa akomodasi lainnya/ Other accomodation	22	8	6	6	110	77	97	132	235	223
JUMLAH / TOTAL	156	104	135	114	2 157	1 194	338	400	2 786	1 812

Catatan / Note : L / M = Laki-laki / Male

P / F = Perempuan / Female

Tabel 24.4: Banyaknya Pekerja pada Usaha Akomodasi Dirinci menurut Klasifikasi Akomodasi, Kewarganegaraan, Status Pekerja, dan Jenis Kelamin, Tahun 2015

Table 24.4: Number of Workers of Accommodation Establishments by Accommodation Classification, Nationality, Workers Status, and Sex, 2015

KALIMANTAN BARAT

Klasifikasi Akomodasi/ Accommodation Classification	Kewarganegaraan Pekerja/Nationality of Workers								Jumlah/ Total	
	Status Pekerja WNI/ Indonesian Workers Status						Pekerja WNA/ Foreign Worker			
	Dibayar/Paid				Tidak Dibayar/Unpaid					
	Tetap/ Permanent		Kontrak/Tidak Tetap/Part Time							
L/M	P/F	L/M	P/F	L/M	P/F	L/M	P/F	L/M	P/F	
(1)	(2)	(3)	(4)	(5)	(6)	(7)	(8)	(9)	(10)	(11)
BERBINTANG / STAR	636	410	985	435	-	-	-	-	1 621	845
Bintang 5 / 5 Star	-	-	-	-	-	-	-	-	-	-
Bintang 4 / 4 Star	112	111	231	76	-	-	-	-	343	187
Bintang 3 / 3 Star	322	214	555	270	-	-	-	-	877	484
Bintang 2 / 2 Star	163	51	124	46	-	-	-	-	287	97
Bintang 1 / 1 Star	39	34	75	43	-	-	-	-	114	77
AKOMODASI LAINNYA / NON STAR	717	552	239	202	209	213	-	-	1 165	967
Non bintang (Melati) / Non Star	627	480	206	174	88	84	-	-	921	738
Pondok wisata / Home stay	-	-	-	-	-	-	-	-	-	-
Penginapan remaja / Youth hostel	1	-	2	-	1	-	-	-	4	-
Villa	5	6	-	-	-	-	-	-	5	6
Jasa akomodasi lainnya/ Other accomodation	84	66	31	28	120	129	-	-	235	223
JUMLAH / TOTAL	1 353	962	1 224	637	209	213	-	-	2 786	1 812

Catatan / Note : L / M = Laki-laki / Male

P / F = Perempuan / Female

Tabel 24.5: Banyaknya Pekerja pada Usaha Akomodasi Dirinci menurut Klasifikasi Akomodasi, Pendidikan, dan Jenis Kejuruan, Tahun 2015

Table 24.5: Number of Workers of Accommodation Establishments by Accommodation Classification, Education, and Kind of Vocational, 2015

KALIMANTAN BARAT

Klasifikasi Akomodasi/ Accommodation Classification	Pendidikan/Education							Jumlah/ Total	
	Universitas/ University		Diploma I / II / III		SLTA / Senior High School		≤ SLTP / Junior High School	KP / TV	Lainnya/ Others
	KP / TV	Lainnya/ Others	KP / TV	Lainnya/ Others	KP / TV	Lainnya/ Others	Lainnya/ Others		
(1)	(2)	(3)	(4)	(5)	(6)	(7)	(8)	(9)	(10)
BERBINTANG / STAR	18	122	47	143	273	1 795	68	338	2 128
Bintang 5 / 5 Star	-	-	-	-	-	-	-	-	-
Bintang 4 / 4 Star	4	52	23	45	63	326	17	90	440
Bintang 3 / 3 Star	12	51	19	84	149	1 010	36	180	1 181
Bintang 2 / 2 Star	-	14	3	12	38	307	10	41	343
Bintang 1 / 1 Star	2	5	2	2	23	152	5	27	164
AKOMODASI LAINNYA / NON STAR	8	112	10	49	38	1 245	670	56	2 076
Non bintang (Melati) / Non Star	7	82	9	38	34	1 048	441	50	1 609
Pondok wisata / Home stay	-	-	-	-	-	-	-	-	-
Penginapan remaja / Youth hostel	-	-	-	-	-	4	-	-	4
Villa	-	1	-	-	-	10	-	-	11
Jasa akomodasi lainnya/ Other accomodation	1	29	1	11	4	183	229	6	452
JUMLAH / TOTAL	26	234	57	192	311	3 040	738	394	4 204

Catatan / Note - KP = Kejuruan Pariwisata

- TV = Tourism Vocational

Tabel 24.6: Banyaknya Pekerja pada Usaha Akomodasi Dirinci menurut Klasifikasi Akomodasi dan Bentuk badan Hukum, Tahun 2015

Table 24.6: Number of Workers of Accommodation Establishments by Accommodation Classification and Legal Status, 2015

KALIMANTAN BARAT

Klasifikasi Akomodasi/ Accommodation Classification	Berbadan Hukum/Legal Status				Tidak Berbadan Hukum/ Without Legal Status	Jumlah/ Total
	PT/ PT PERSERO/ PERUM (Limited Company)	CV/ FIRMA (CV/FIRM)	Koperasi/ Cooperative	Yayasan/ Foundation		
(1)	(2)	(3)	(4)	(5)	(6)	(7)
BERBINTANG / STAR	28	3	-	-	-	31
Bintang 5 / 5 Star	-	-	-	-	-	-
Bintang 4 / 4 Star	5	-	-	-	-	5
Bintang 3 / 3 Star	15	-	-	-	-	15
Bintang 2 / 2 Star	5	-	-	-	-	5
Bintang 1 / 1 Star	3	3	-	-	-	6
AKOMODASI LAINNYA / NON STAR	22	34	4	2	307	369
Non bintang (Melati) / Non Star	21	32	1	2	159	215
Pondok wisata / Home stay	-	-	-	-	-	-
Penginapan remaja / Youth hostel	-	-	-	-	1	1
Villa	1	-	-	-	-	1
Jasa akomodasi lainnya/ Other accomodation	-	2	3	-	147	152
JUMLAH / TOTAL	50	37	4	2	307	400

Tabel 25.1: Banyaknya Usaha, Kamar, Tempat Tidur, Rata-rata Pekerja per Usaha dan per Kamar serta Rata-rata Tamu per Hari pada Usaha Akomodasi Dirinci menurut Klasifikasi Akomodasi, Tahun 2015

Table 25.1: Number of Establishments, Rooms, Beds, Average Workers per Establishment and per Room, and Average Guests per day of Accommodation Establishments by Accommodation Classification, 2015

KALIMANTAN TENGAH

Klasifikasi Akomodasi/ Accommodation Classification	Banyaknya/Number of			Rata-rata Pekerja per/ Average Worker per		Rata-rata Tamu per Hari/ Average Guests per Day		
	Usaha/ Establishment	Kamar/ Room	Tempat Tidur/ Bed	Usaha/ Establishment	Kamar/ Room	Indonesia	Asing/ Foreign	Jumlah/ Total
(1)	(2)	(3)	(4)	(5)	(6)	(7)	(8)	(9)
BERBINTANG / STAR	8	699	1 049	92,8	1,1	505	23	528
Bintang 5 / 5 Star	-	-	-	-	-	-	-	-
Bintang 4 / 4 Star	2	259	371	205,5	1,6	311	8	319
Bintang 3 / 3 Star	3	250	367	68,3	0,8	93	14	107
Bintang 2 / 2 Star	3	190	311	42,0	0,7	101	1	102
Bintang 1 / 1 Star	-	-	-	-	-	-	-	-
AKOMODASI LAINNYA / NON STAR	370	6 687	9 656	4,9	0,3	1 701	10	1 711
Non bintang (Melati) / Non star	233	4 903	7 106	6,2	0,3	1 331	8	1 339
Pondok wisata / Home stay	5	62	111	3,8	0,3	14	1	15
Penginapan remaja / Youth hostel	-	-	-	-	-	-	-	-
Villa	-	-	-	-	-	-	-	-
Jasa akomodasi lainnya/ Other accommodation	132	1 722	2 439	2,7	0,2	356	1	357
JUMLAH / TOTAL	378	7 386	10 705	6,8	0,3	2 206	33	2 239

Tabel 25.2: Banyaknya Pekerja Usaha Akomodasi Dirinci menurut Klasifikasi Akomodasi dan Jenis Pekerjaan, Tahun 2015

Table 25.2: Number of Workers of Accommodation Establishments by Accommodation Classification and Kind of Job, 2015

KALIMANTAN TENGAH

Klasifikasi Akomodasi/ Accommodation Classification	Jenis Pekerjaan/Kind of Job							Jumlah/ Total
	Direktur/ General Manager	Asisten Manager/ Assistant Manager	Penyelia/ Supervisor	Teknis/ Technical	Administrasi/ Administration	Lainnya/ Others		
(1)	(2)	(3)	(4)	(5)	(6)	(7)	(8)	(9)
BERBINTANG / STAR	8	30	19	78	458	34	115	742
Bintang 5 / 5 Star	-	-	-	-	-	-	-	-
Bintang 4 / 4 Star	2	14	11	44	249	15	76	411
Bintang 3 / 3 Star	3	8	8	29	112	14	31	205
Bintang 2 / 2 Star	3	8	-	5	97	5	8	126
Bintang 1 / 1 Star	-	-	-	-	-	-	-	-
AKOMODASI LAINNYA / NON STAR	214	109	43	42	824	284	299	1 815
Non bintang (Melati) / Non star	142	86	34	38	694	199	250	1 443
Pondok wisata / Home stay	1	1	1	-	11	3	2	19
Penginapan remaja / Youth hostel	-	-	-	-	-	-	-	-
Villa	-	-	-	-	-	-	-	-
Jasa akomodasi lainnya/ Other accommodation	71	22	8	4	119	82	47	353
JUMLAH / TOTAL	222	139	62	120	1 282	318	414	2 557

Tabel 25.3: Banyaknya Pekerja pada Usaha Akomodasi Dirinci menurut Klasifikasi Akomodasi, Pendidikan, dan Jenis Kelamin, Tahun 2015

Table 25.3: Number of Workers of Accommodation Establishments by Accommodation Classification, Workers Education, and Workers Sex, 2015

KALIMANTAN TENGAH

Klasifikasi Akomodasi/ Accommodation Classification	Pendidikan/Education								Jumlah/ Total	
	Universitas/ University		Diploma I / II / III		SLTA / Senior High School		≤ SLTP / Junior High School			
	L/M	P/F	L/M	P/F	L/M	P/F	L/M	P/F	L/M	P/F
(1)	(2)	(3)	(4)	(5)	(6)	(7)	(8)	(9)	(10)	(11)
BERBINTANG / STAR	96	75	62	40	313	146	9	1	480	262
Bintang 5 / 5 Star	-	-	-	-	-	-	-	-	-	-
Bintang 4 / 4 Star	71	66	46	33	117	77	1	-	235	176
Bintang 3 / 3 Star	13	7	12	4	125	40	4	-	154	51
Bintang 2 / 2 Star	12	2	4	3	71	29	4	1	91	35
Bintang 1 / 1 Star	-	-	-	-	-	-	-	-	-	-
AKOMODASI LAINNYA / NON STAR	89	71	35	24	718	469	206	203	1 048	767
Non bintang (Melati) / Non Star	72	57	29	12	607	381	152	133	860	583
Pondok wisata / Home stay	2	2	-	2	5	5	1	2	8	11
Penginapan remaja / Youth hostel	-	-	-	-	-	-	-	-	-	-
Villa	-	-	-	-	-	-	-	-	-	-
Jasa akomodasi lainnya/ Other accommodation	15	12	6	10	106	83	53	68	180	173
JUMLAH / TOTAL	185	146	97	64	1 031	615	215	204	1 528	1 029

Catatan / Note : L / M = Laki-laki / Male

P / F = Perempuan / Female

Tabel 25.4: Banyaknya Pekerja pada Usaha Akomodasi Dirinci menurut Klasifikasi Akomodasi, Kewarganegaraan, Status Pekerja, dan Jenis Kelamin, Tahun 2015

Table 25.4: Number of Workers of Accommodation Establishments by Accommodation Classification, Nationality, Workers Status, and Sex, 2015

KALIMANTAN TENGAH

Klasifikasi Akomodasi/ Accommodation Classification	Kewarganegaraan Pekerja/Nationality of Workers								Jumlah/ Total	
	Status Pekerja WNI/ Indonesian Workers Status						Pekerja WNA/ Foreign Worker			
	Dibayar/Paid				Tidak Dibayar/ Unpaid					
	Tetap/ Permanent		Kontrak/Tidak Tetap/Part Time							
L/M	P/F	L/M	P/F	L/M	P/F	L/M	P/F	L/M	P/F	
(1)	(2)	(3)	(4)	(5)	(6)	(7)	(8)	(9)	(10)	(11)
BERBINTANG / STAR	244	123	236	139	-	-	-	-	480	262
Bintang 5 / 5 Star	-	-	-	-	-	-	-	-	-	-
Bintang 4 / 4 Star	102	67	133	109	-	-	-	-	235	176
Bintang 3 / 3 Star	52	21	102	30	-	-	-	-	154	51
Bintang 2 / 2 Star	90	35	1	-	-	-	-	-	91	35
Bintang 1 / 1 Star	-	-	-	-	-	-	-	-	-	-
AKOMODASI LAINNYA / NON STAR	717	451	122	93	207	222	2	1	1 048	767
Non bintang (Melati) / Non Star	643	385	101	75	115	123	1	-	860	583
Pondok wisata / Home stay	7	9	-	-	-	1	1	1	8	11
Penginapan remaja / Youth hostel	-	-	-	-	-	-	-	-	-	-
Villa	-	-	-	-	-	-	-	-	-	-
Jasa akomodasi lainnya/ Other accommodation	67	57	21	18	92	98	-	-	180	173
JUMLAH / TOTAL	961	574	358	232	207	222	2	1	1 528	1 029

Catatan / Note : L / M = Laki-laki / Male

P / F = Perempuan / Female

Tabel 25.5: Banyaknya Pekerja pada Usaha Akomodasi Dirinci menurut Klasifikasi Akomodasi, Pendidikan, dan Jenis Kejuruan, Tahun 2015

Table 25.5: Number of Workers of Accommodation Establishments by Accommodation Classification, Education, and Kind of Vocational, 2015

KALIMANTAN TENGAH

Klasifikasi Akomodasi/ Accommodation Classification	Pendidikan/Education							Jumlah/Total	
	Universitas/ University		Diploma I / II / III		SLTA / Senior High School		≤ SLTP / Junior High School		
	KP / TV	Lainnya/ Others	KP / TV	Lainnya/ Others	KP / TV	Lainnya/ Others	Lainnya/ Others	KP / TV	Lainnya/ Others
	(1)	(2)	(3)	(4)	(5)	(6)	(7)	(8)	(9)
BERBINTANG / STAR	37	134	78	24	90	369	10	205	537
Bintang 5 / 5 Star	-	-	-	-	-	-	-	-	-
Bintang 4 / 4 Star	37	100	73	6	64	130	1	174	237
Bintang 3 / 3 Star	-	20	4	12	25	140	4	29	176
Bintang 2 / 2 Star	-	14	1	6	1	99	5	2	124
Bintang 1 / 1 Star	-	-	-	-	-	-	-	-	-
AKOMODASI LAINNYA / NON STAR	23	137	16	43	28	1 159	409	67	1 748
Non bintang (Melati) / Non Star	19	110	16	25	28	960	285	63	1 380
Pondok wisata / Home stay	3	1	-	2	-	10	3	3	16
Penginapan remaja / Youth hostel	-	-	-	-	-	-	-	-	-
Villa	-	-	-	-	-	-	-	-	-
Jasa akomodasi lainnya/ Other accomodation	1	26	-	16	-	189	121	1	352
JUMLAH / TOTAL	60	271	94	67	118	1 528	419	272	2 285

Catatan / Note - KP = Kejuruan Pariwisata

- TV = Tourism Vocational

Tabel 25.6: Banyaknya Pekerja pada Usaha Akomodasi Dirinci menurut Klasifikasi Akomodasi dan Bentuk badan Hukum, Tahun 2015

Table 25.6: Number of Workers of Accommodation Establishments by Accommodation Classification and Legal Status, 2015

KALIMANTAN TENGAH

Klasifikasi Akomodasi/ Accommodation Classification	Berbadan Hukum/Legal Status				Tidak Berbadan Hukum/ Without Legal Status	Jumlah/Total
	PT/PT PERSERO/ PERUM (Limited Company)	CV/ FIRMA (CV/FIRM)	Koperasi/ Cooperative	Yayasan/ Foundation		
(1)	(2)	(3)	(4)	(5)	(6)	(7)
BERBINTANG / STAR	7	1	-	-	-	8
Bintang 5 / 5 Star	-	-	-	-	-	-
Bintang 4 / 4 Star	2	-	-	-	-	2
Bintang 3 / 3 Star	3	-	-	-	-	3
Bintang 2 / 2 Star	2	1	-	-	-	3
Bintang 1 / 1 Star	-	-	-	-	-	-
AKOMODASI LAINNYA / NON STAR	9	40	-	3	318	370
Non bintang (Melati) / Non Star	7	33	-	1	192	233
Pondok wisata / Home stay	-	1	-	1	3	5
Penginapan remaja / Youth hostel	-	-	-	-	-	-
Villa	-	-	-	-	-	-
Jasa akomodasi lainnya/ Other accomodation	2	6	-	1	123	132
JUMLAH / TOTAL	16	41	-	3	318	378

Tabel 26.1: Banyaknya Usaha, Kamar, Tempat Tidur, Rata-rata Pekerja per Usaha dan per Kamar serta Rata-rata Tamu per Hari pada Usaha Akomodasi Dirinci menurut Klasifikasi Akomodasi, Tahun 2015

Table 26.1: Number of Establishments, Rooms, Beds, Average Workers per Establishment and per Room, and Average Guests per day of Accommodation Establishments by Accommodation Classification, 2015

KALIMANTAN SELATAN

Klasifikasi Akomodasi/ Accommodation Classification	Banyaknya/Number of			Rata-rata Pekerja per/ Average Worker per		Rata-rata Tamu per Hari/ Average Guests per Day		
	Usaha/ Establishment	Kamar/ Room	Tempat Tidur/ Bed	Usaha/ Establishment	Kamar/ Room	Indonesia	Asing/ Foreign	Jumlah/ Total
(1)	(2)	(3)	(4)	(5)	(6)	(7)	(8)	(9)
BERBINTANG / STAR	48	3 335	4 939	63,0	0,9	1 663	32	1 695
Bintang 5 / 5 Star	-	-	-	-	-	-	-	-
Bintang 4 / 4 Star	9	1 139	1 743	97,7	0,8	474	14	488
Bintang 3 / 3 Star	16	1 180	1 804	90,1	1,2	720	17	737
Bintang 2 / 2 Star	6	384	544	51,7	0,8	254	1	255
Bintang 1 / 1 Star	17	632	848	23,1	0,6	215	-	215
AKOMODASI LAINNYA / NON STAR	268	4 868	7 904	6,1	0,3	1 540	14	1 554
Non bintang (Melati) / Non star	212	4 238	7 085	7,0	0,3	1 412	13	1 425
Pondok wisata / Home stay	8	120	222	4,5	0,3	37	1	38
Penginapan remaja / Youth hostel	4	22	23	2,0	0,4	1	-	1
Villa	-	-	-	-	-	-	-	-
Jasa akomodasi lainnya/ Other accomodation	44	488	574	2,6	0,2	90	-	90
JUMLAH / TOTAL	316	8 203	12 843	14,8	0,6	3 203	46	3 249

Tabel 26.2: Banyaknya Pekerja Usaha Akomodasi Dirinci menurut Klasifikasi Akomodasi dan Jenis Pekerjaan, Tahun 2015

Table 26.2: Number of Workers of Accommodation Establishments by Accommodation Classification and Kind of Job, 2015

KALIMANTAN SELATAN

Klasifikasi Akomodasi/ Accommodation Classification	Jenis Pekerjaan/Kind of Job							Jumlah/ Total
	Direktur/ General Manager	Manager	Asisten Manager/ Assistant Manager	Penyelia/ Supervisor	Teknis/ Technical	Administrasi/ Administration	Lainnya/ Others	
(1)	(2)	(3)	(4)	(5)	(6)	(7)	(8)	(9)
BERBINTANG / STAR	46	134	48	294	1 463	344	693	3 022
Bintang 5 / 5 Star	-	-	-	-	-	-	-	-
Bintang 4 / 4 Star	9	38	19	98	483	64	168	879
Bintang 3 / 3 Star	19	70	14	142	696	220	280	1 441
Bintang 2 / 2 Star	6	16	10	29	123	28	98	310
Bintang 1 / 1 Star	12	10	5	25	161	32	147	392
AKOMODASI LAINNYA / NON STAR	135	150	29	65	799	186	279	1 643
Non bintang (Melati) / Non star	116	111	21	61	758	164	252	1 483
Pondok wisata / Home stay	3	5	-	4	10	8	6	36
Penginapan remaja / Youth hostel	1	2	1	-	2	-	2	8
Villa	-	-	-	-	-	-	-	-
Jasa akomodasi lainnya/ Other accomodation	15	32	7	-	29	14	19	116
JUMLAH / TOTAL	181	284	77	359	2 262	530	972	4 665

Tabel 26.3: Banyaknya Pekerja pada Usaha Akomodasi Dirinci menurut Klasifikasi Akomodasi, Pendidikan, dan Jenis Kelamin, Tahun 2015

Table 26.3: Number of Workers of Accommodation Establishments by Accommodation Classification, Workers Education, and Workers Sex, 2015

KALIMANTAN SELATAN

Klasifikasi Akomodasi/ Accommodation Classification	Pendidikan/Education								Jumlah/ Total	
	Universitas/ University		Diploma I / II / III		SLTA / Senior High School		≤ SLTP / Junior High School		L/M	P/F
	L/M	P/F	L/M	P/F	L/M	P/F	L/M	P/F		
(1)	(2)	(3)	(4)	(5)	(6)	(7)	(8)	(9)	(10)	(11)
BERBINTANG / STAR	229	113	169	67	1 793	587	49	15	2 240	782
Bintang 5 / 5 Star	-	-	-	-	-	-	-	-	-	-
Bintang 4 / 4 Star	91	45	68	34	514	114	10	3	683	196
Bintang 3 / 3 Star	102	53	82	22	844	316	19	3	1 047	394
Bintang 2 / 2 Star	20	8	15	6	202	46	9	4	246	64
Bintang 1 / 1 Star	16	7	4	5	233	111	11	5	264	128
AKOMODASI LAINNYA / NON STAR	82	44	35	22	733	327	227	173	1 077	566
Non bintang (Melati) / Non Star	75	41	33	21	685	293	189	146	982	501
Pondok wisata / Home stay	2	1	-	-	14	10	5	4	21	15
Penginapan remaja / Youth hostel	1	1	-	-	1	1	2	2	4	4
Villa	-	-	-	-	-	-	-	-	-	-
Jasa akomodasi lainnya/ Other accommodation	4	1	2	1	33	23	31	21	70	46
JUMLAH / TOTAL	311	157	204	89	2 526	914	276	188	3 317	1 348

Catatan / Note : L / M = Laki-laki / Male
P / F = Perempuan / Female

Tabel 26.4: Banyaknya Pekerja pada Usaha Akomodasi Dirinci menurut Klasifikasi Akomodasi, Kewarganegaraan, Status Pekerja, dan Jenis Kelamin, Tahun 2015

Table 26.4: Number of Workers of Accommodation Establishments by Accommodation Classification, Nationality, Workers Status, and Sex, 2015

KALIMANTAN SELATAN

Klasifikasi Akomodasi/ Accommodation Classification	Kewarganegaraan Pekerja/Nationality of Workers								Jumlah/ Total	
	Status Pekerja WNI/ Indonesian Workers Status						Pekerja WNA/ Foreign Worker		L/M	P/F
	Dibayar/Paid				Tidak Dibayar/ Unpaid		L/M	P/F		
	Tetap/ Permanent		Kontrak/Tidak Tetap/Part Time		L/M	P/F			L/M	P/F
L/M	P/F	L/M	P/F	L/M			P/F	L/M		
(1)	(2)	(3)	(4)	(5)	(6)	(7)	(8)	(9)	(10)	(11)
BERBINTANG / STAR	779	323	1 460	459	-	-	1	-	2 240	782
Bintang 5 / 5 Star	-	-	-	-	-	-	-	-	-	-
Bintang 4 / 4 Star	98	21	585	175	-	-	-	-	683	196
Bintang 3 / 3 Star	448	176	598	218	-	-	1	-	1 047	394
Bintang 2 / 2 Star	70	24	176	40	-	-	-	-	246	64
Bintang 1 / 1 Star	163	102	101	26	-	-	-	-	264	128
AKOMODASI LAINNYA / NON STAR	788	381	149	68	140	117	-	-	1 077	566
Non bintang (Melati) / Non Star	733	358	145	65	104	78	-	-	982	501
Pondok wisata / Home stay	17	13	-	-	4	2	-	-	21	15
Penginapan remaja / Youth hostel	-	-	-	-	4	4	-	-	4	4
Villa	-	-	-	-	-	-	-	-	-	-
Jasa akomodasi lainnya/ Other accommodation	38	10	4	3	28	33	-	-	70	46
JUMLAH / TOTAL	1 567	704	1 609	527	140	117	1	-	3 317	1 348

Catatan / Note : L / M = Laki-laki / Male
P / F = Perempuan / Female

Tabel 26.5: Banyaknya Pekerja pada Usaha Akomodasi Dirinci menurut Klasifikasi Akomodasi, Pendidikan, dan Jenis Kejuruan, Tahun 2015

Table 26.5: Number of Workers of Accommodation Establishments by Accommodation Classification, Education, and Kind of Vocational, 2015

KALIMANTAN SELATAN

Klasifikasi Akomodasi/ Accommodation Classification	Pendidikan/Education							Jumlah/Total	
	Universitas/ University		Diploma I / II / III		SLTA / Senior High School		≤SLTP / Junior High School	KP / TV	Lainnya/ Others
	KP / TV	Lainnya/ Others	KP / TV	Lainnya/ Others	KP / TV	Lainnya/ Others	Lainnya/ Others		
(1)	(2)	(3)	(4)	(5)	(6)	(7)	(8)	(9)	(10)
BERBINTANG / STAR	60	282	83	153	638	1 742	64	781	2 241
Bintang 5 / 5 Star	-	-	-	-	-	-	-	-	-
Bintang 4 / 4 Star	32	104	57	45	133	495	13	222	657
Bintang 3 / 3 Star	17	138	14	90	409	751	22	440	1 001
Bintang 2 / 2 Star	10	18	8	13	55	193	13	73	237
Bintang 1 / 1 Star	1	22	4	5	41	303	16	46	346
AKOMODASI LAINNYA / NON STAR	9	117	19	38	51	1 009	400	79	1 564
Non bintang (Melati) / Non Star	9	107	17	37	51	927	335	77	1 406
Pondok wisata / Home stay	-	3	-	-	-	24	9	-	36
Penginapan remaja / Youth hostel	-	2	-	-	-	2	4	-	8
Villa	-	-	-	-	-	-	-	-	-
Jasa akomodasi lainnya/ Other accomodation	-	5	2	1	-	56	52	2	114
JUMLAH / TOTAL	69	399	102	191	689	2 751	464	860	3 805

Catatan / Note - KP = Kejuruan Pariwisata
- TV = Tourism Vocational

Tabel 26.6: Banyaknya Pekerja pada Usaha Akomodasi Dirinci menurut Klasifikasi Akomodasi dan Bentuk badan Hukum, Tahun 2015

Table 26.6: Number of Workers of Accommodation Establishments by Accommodation Classification and Legal Status, 2015

KALIMANTAN SELATAN

Klasifikasi Akomodasi/ Accommodation Classification	Berbadan Hukum/Legal Status				Tidak Berbadan Hukum/ Without Legal Status	Jumlah/Total
	PT/ PT PERSERO/ PERUM (Limited Company)	CV/ FIRMA (CV/FIRM)	Koperasi/ Cooperative	Yayasan/ Foundation		
(1)	(2)	(3)	(4)	(5)	(6)	(7)
BERBINTANG / STAR	42	6	-	-	-	48
Bintang 5 / 5 Star	-	-	-	-	-	-
Bintang 4 / 4 Star	9	-	-	-	-	9
Bintang 3 / 3 Star	16	-	-	-	-	16
Bintang 2 / 2 Star	5	1	-	-	-	6
Bintang 1 / 1 Star	12	5	-	-	-	17
AKOMODASI LAINNYA / NON STAR	13	21	1	2	231	268
Non bintang (Melati) / Non Star	13	20	1	2	176	212
Pondok wisata / Home stay	-	1	-	-	7	8
Penginapan remaja / Youth hostel	-	-	-	-	4	4
Villa	-	-	-	-	-	-
Jasa akomodasi lainnya/ Other accomodation	-	-	-	-	44	44
JUMLAH / TOTAL	55	27	1	2	231	316

Tabel 27.1: Banyaknya Usaha, Kamar, Tempat Tidur, Rata-rata Pekerja per Usaha dan per Kamar serta Rata-rata Tamu per Hari pada Usaha Akomodasi Dirinci menurut Klasifikasi Akomodasi, Tahun 2015

Table 27.1: Number of Establishments, Rooms, Beds, Average Workers per Establishment and per Room, and Average Guests per day of Accommodation Establishments by Accommodation Classification, 2015

KALIMANTAN TIMUR

Klasifikasi Akomodasi/ Accommodation Classification	Banyaknya/Number of			Rata-rata Pekerja per/ Average Worker per		Rata-rata Tamu per Hari/ Average Guests per Day		Jumlah/ Total
	Usaha/ Establishment	Kamar/ Room	Tempat Tidur/ Bed	Usaha/ Establishment	Kamar/ Room	Indonesia	Asing/ Foreign	
(1)	(2)	(3)	(4)	(5)	(6)	(7)	(8)	(9)
BERBINTANG / STAR	49	5 398	8 152	95,0	0,9	3 021	185	3 206
Bintang 5 / 5 Star	4	851	1 239	195,8	0,9	340	42	382
Bintang 4 / 4 Star	11	1 533	2 331	121,0	0,9	851	105	956
Bintang 3 / 3 Star	20	2 031	3 178	92,2	0,9	1 196	34	1 230
Bintang 2 / 2 Star	9	724	1 059	60,4	0,8	566	3	569
Bintang 1 / 1 Star	5	259	345	31,0	0,6	68	1	69
AKOMODASI LAINNYA / NON STAR	500	8 939	12 563	5,8	0,3	2 424	12	2 436
Non bintang (Melati) / Non star	366	7 609	10 846	7,1	0,3	2 225	7	2 232
Pondok wisata / Home stay	51	196	260	1,6	0,4	21	-	21
Penginapan remaja / Youth hostel	41	534	665	3,1	0,2	78	-	78
Villa	-	-	-	-	-	-	-	-
Jasa akomodasi lainnya/ Other accomodation	42	600	792	2,8	0,2	100	5	105
JUMLAH / TOTAL	549	14 337	20 715	13,8	0,5	5 445	197	5 642

Tabel 27.2: Banyaknya Pekerja Usaha Akomodasi Dirinci menurut Klasifikasi Akomodasi dan Jenis Pekerjaan, Tahun 2015

Table 27.2: Number of Workers of Accommodation Establishments by Accommodation Classification and Kind of Job, 2015

KALIMANTAN TIMUR

Klasifikasi Akomodasi/ Accommodation Classification	Jenis Pekerjaan/Kind of Job							Jumlah/ Total
	Direktur/ General Manager	Manager	Asisten Manager/ Assistant Manager	Penyelia/ Supervisor	Teknis/ Technical	Administrasi/ Administration	Lainnya/ Others	
(1)	(2)	(3)	(4)	(5)	(6)	(7)	(8)	(9)
BERBINTANG / STAR	47	218	181	446	1 998	453	1 313	4 656
Bintang 5 / 5 Star	5	23	34	65	176	59	421	783
Bintang 4 / 4 Star	15	83	52	115	596	149	321	1 331
Bintang 3 / 3 Star	18	83	83	229	894	169	367	1 843
Bintang 2 / 2 Star	7	25	9	33	300	44	126	544
Bintang 1 / 1 Star	2	4	3	4	32	32	78	155
AKOMODASI LAINNYA / NON STAR	283	187	56	107	1 096	367	817	2 913
Non bintang (Melati) / Non star	217	158	54	105	1 053	326	675	2 588
Pondok wisata / Home stay	8	9	-	-	2	10	53	82
Penginapan remaja / Youth hostel	31	14	-	-	24	19	39	127
Villa	-	-	-	-	-	-	-	-
Jasa akomodasi lainnya/ Other accomodation	27	6	2	2	17	12	50	116
JUMLAH / TOTAL	330	405	237	553	3 094	820	2 130	7 569

Tabel 27.3: Banyaknya Pekerja pada Usaha Akomodasi Dirinci menurut Klasifikasi Akomodasi, Pendidikan, dan Jenis Kelamin, Tahun 2015

Table 27.3: Number of Workers of Accommodation Establishments by Accommodation Classification, Workers Education, and Workers Sex, 2015

KALIMANTAN TIMUR

Klasifikasi Akomodasi/ Accommodation Classification	Pendidikan/Education								Jumlah/Total	
	Universitas/ University		Diploma I / II / III		SLTA / Senior High School		≤SLTP / Junior High School			
	L/M	P/F	L/M	P/F	L/M	P/F	L/M	P/F	L/M	P/F
(1)	(2)	(3)	(4)	(5)	(6)	(7)	(8)	(9)	(10)	(11)
BERBINTANG / STAR	218	127	345	219	2 754	895	85	13	3 402	1 254
Bintang 5 / 5 Star	16	27	101	38	497	91	13	-	627	156
Bintang 4 / 4 Star	101	48	122	99	601	337	19	4	843	488
Bintang 3 / 3 Star	79	44	101	65	1 198	328	23	5	1 401	442
Bintang 2 / 2 Star	20	7	12	14	366	98	24	3	422	122
Bintang 1 / 1 Star	2	1	9	3	92	41	6	1	109	46
AKOMODASI LAINNYA / NON STAR	102	69	67	46	1 183	613	425	408	1 777	1 136
Non bintang (Melati) / Non Star	90	63	67	44	1 130	558	345	291	1 632	956
Pondok wisata / Home stay	-	-	-	-	10	9	14	49	24	58
Penginapan remaja / Youth hostel	5	4	-	2	21	24	34	37	60	67
Villa	-	-	-	-	-	-	-	-	-	-
Jasa akomodasi lainnya/ Other accomodation	7	2	-	-	22	22	32	31	61	55
JUMLAH / TOTAL	320	196	412	265	3 937	1 508	510	421	5 179	2 390

Catatan / Note : L / M = Laki-laki / Male
P / F = Perempuan / Female

Tabel 27.4: Banyaknya Pekerja pada Usaha Akomodasi Dirinci menurut Klasifikasi Akomodasi, Kewarganegaraan, Status Pekerja, dan Jenis Kelamin, Tahun 2015

Table 27.4: Number of Workers of Accommodation Establishments by Accommodation Classification, Nationality, Workers Status, and Sex, 2015

KALIMANTAN TIMUR

Klasifikasi Akomodasi/ Accommodation Classification	Kewarganegaraan Pekerja/Nationality of Workers											
	Status Pekerja WNI/ Indonesian Workers Status								Pekerja WNA/ Foreign Worker		Jumlah/Total	
	Dibayar/Paid				Tidak Dibayar/ Unpaid							
	Tetap/ Permanent		Kontrak/Tidak Tetap/Part Time				L/M	P/F	L/M	P/F	L/M	P/F
(1)	(2)	(3)	(4)	(5)	(6)	(7)	(8)	(9)	(10)	(11)		
BERBINTANG / STAR	2 100	769	1 300	485	-	-	2	-	3 402	1 254		
Bintang 5 / 5 Star	412	87	214	69	-	-	1	-	627	156		
Bintang 4 / 4 Star	587	342	255	146	-	-	1	-	843	488		
Bintang 3 / 3 Star	755	215	646	227	-	-	-	-	1 401	442		
Bintang 2 / 2 Star	240	79	182	43	-	-	-	-	422	122		
Bintang 1 / 1 Star	106	46	3	-	-	-	-	-	109	46		
AKOMODASI LAINNYA / NON STAR	1 201	664	317	187	258	284	1	1	1 777	1 136		
Non bintang (Melati) / Non Star	1 140	597	302	178	190	181	-	-	1 632	956		
Pondok wisata / Home stay	3	7	-	2	21	49	-	-	24	58		
Penginapan remaja / Youth hostel	30	39	5	2	25	26	-	-	60	67		
Villa	-	-	-	-	-	-	-	-	-	-		
Jasa akomodasi lainnya/ Other accomodation	28	21	10	5	22	28	1	1	61	55		
JUMLAH / TOTAL	3 301	1 433	1 617	672	258	284	3	1	5 179	2 390		

Catatan / Note : L / M = Laki-laki / Male
P / F = Perempuan / Female

Tabel 27.5: Banyaknya Pekerja pada Usaha Akomodasi Dirinci menurut Klasifikasi Akomodasi, Pendidikan, dan Jenis Kejuruan, Tahun 2015

Table 27.5: Number of Workers of Accommodation Establishments by Accommodation Classification, Education, and Kind of Vocational, 2015

KALIMANTAN TIMUR

Klasifikasi Akomodasi/ Accommodation Classification	Pendidikan/Education							Jumlah/ Total	
	Universitas/ University		Diploma I / II / III		SLTA / Senior High School		≤SLTP / Junior High School		Jumlah/ Total
	KP / TV	Lainnya/ Others	KP / TV	Lainnya/ Others	KP / TV	Lainnya/ Others	Lainnya/ Others		
(1)	(2)	(3)	(4)	(5)	(6)	(7)	(8)	(9)	(10)
BERBINTANG / STAR	66	279	294	270	852	2 797	98	1 212	3 444
Bintang 5 / 5 Star	7	36	63	76	162	426	13	232	551
Bintang 4 / 4 Star	31	118	97	124	313	625	23	441	890
Bintang 3 / 3 Star	26	97	118	48	290	1 236	28	434	1 409
Bintang 2 / 2 Star	2	25	10	16	87	377	27	99	445
Bintang 1 / 1 Star	-	3	6	6	-	133	7	6	149
AKOMODASI LAINNYA / NON STAR	18	153	31	82	117	1 679	833	166	2 747
Non bintang (Melati) / Non Star	16	137	31	80	115	1 573	636	162	2 426
Pondok wisata / Home stay	-	-	-	-	1	18	63	1	81
Penginapan remaja / Youth hostel	2	7	-	2	-	45	71	2	125
Villa	-	-	-	-	-	-	-	-	-
Jasa akomodasi lainnya/ Other accomodation	-	9	-	-	1	43	63	1	115
JUMLAH / TOTAL	84	432	325	352	969	4 476	931	1 378	6 191

Catatan / Note - KP = Kejuruan Pariwisata

- TV = Tourism Vocational

Tabel 27.6: Banyaknya Pekerja pada Usaha Akomodasi Dirinci menurut Klasifikasi Akomodasi dan Bentuk badan Hukum, Tahun 2015

Table 27.6: Number of Workers of Accommodation Establishments by Accommodation Classification and Legal Status, 2015

KALIMANTAN TIMUR

Klasifikasi Akomodasi/ Accommodation Classification	Berbadan Hukum/Legal Status				Tidak Berbadan Hukum/ Without Legal Status	
	PT/ PT PERSERO/ PERUM (Limited Company)	CV/ FIRMA (CV/FIRM)	Koperasi/ Cooperative	Yayasan/ Foundation	Jumlah/Total	Jumlah/Total
(1)	(2)	(3)	(4)	(5)	(6)	(7)
BERBINTANG / STAR	48	1	-	-	-	49
Bintang 5 / 5 Star	4	-	-	-	-	4
Bintang 4 / 4 Star	11	-	-	-	-	11
Bintang 3 / 3 Star	20	-	-	-	-	20
Bintang 2 / 2 Star	8	1	-	-	-	9
Bintang 1 / 1 Star	5	-	-	-	-	5
AKOMODASI LAINNYA / NON STAR	39	45	1	2	413	500
Non bintang (Melati) / Non Star	38	40	1	2	285	366
Pondok wisata / Home stay	-	-	-	-	51	51
Penginapan remaja / Youth hostel	-	3	-	-	38	41
Villa	-	-	-	-	-	-
Jasa akomodasi lainnya/ Other accomodation	1	2	-	-	39	42
JUMLAH / TOTAL	87	46	1	2	413	549

Tabel 28.1: Banyaknya Usaha, Kamar, Tempat Tidur, Rata-rata Pekerja per Usaha dan per Kamar serta Rata-rata Tamu per Hari pada Usaha Akomodasi Dirinci menurut Klasifikasi Akomodasi, Tahun 2015

Table 28.1: Number of Establishments, Rooms, Beds, Average Workers per Establishment and per Room, and Average Guests per day of Accommodation Establishments by Accommodation Classification, 2015

KALIMANTAN UTARA

Klasifikasi Akomodasi/ Accommodation Classification	Banyaknya/Number of			Rata-rata Pekerja per/ Average Worker per		Rata-rata Tamu per Hari/Average Guests per Day		
	Usaha/ Establish- ment	Kamar/ Room	Tempat Tidur/ Bed	Usaha/ Establish- ment	Kamar/ Room	Indonesia	Asing/ Foreign	Jumlah/ Total
(1)	(2)	(3)	(4)	(5)	(6)	(7)	(8)	(9)
BERBINTANG / STAR	7	373	600	61,3	1,2	228	8	236
Bintang 5 / 5 Star	-	-	-	-	-	-	-	-
Bintang 4 / 4 Star	1	82	122	108,0	1,3	58	2	60
Bintang 3 / 3 Star	-	-	-	-	-	-	-	-
Bintang 2 / 2 Star	3	164	290	57,3	1,0	87	6	93
Bintang 1 / 1 Star	3	127	188	49,7	1,2	83	-	83
AKOMODASI LAINNYA / NON STAR	127	2 475	3 702	6,5	0,3	660	5	665
Non bintang (Melati) / Non star	111	2 249	3 402	6,9	0,3	623	5	628
Pondok wisata / Home stay	3	50	50	3,3	0,2	5	-	5
Penginapan remaja / Youth hostel	9	113	165	2,8	0,2	9	-	9
Villa	-	-	-	-	-	-	-	-
Jasa akomodasi lainnya/ Other accomodation	4	63	85	4,5	0,3	23	-	23
JUMLAH / TOTAL	134	2 848	4 302	9,3	0,4	888	13	901

Tabel 28.2: Banyaknya Pekerja Usaha Akomodasi Dirinci menurut Klasifikasi Akomodasi dan Jenis Pekerjaan, Tahun 2015

Table 28.2: Number of Workers of Accommodation Establishments by Accommodation Classification and Kind of Job, 2015

KALIMANTAN UTARA

Klasifikasi Akomodasi/ Accommodation Classification	Jenis Pekerjaan/Kind of Job							Jumlah/ Total
	Direktur/ General Manager	Asisten Manager/ Assistant Manager	Penyelia/ Supervisor	Teknis/ Technical	Administrasi/ Administration	Lainnya/ Others		
(1)	(2)	(3)	(4)	(5)	(6)	(7)	(8)	(9)
BERBINTANG / STAR	7	15	3	45	180	23	156	429
Bintang 5 / 5 Star	-	-	-	-	-	-	-	-
Bintang 4 / 4 Star	1	12	1	18	62	4	10	108
Bintang 3 / 3 Star	-	-	-	-	-	-	-	-
Bintang 2 / 2 Star	3	2	1	13	26	5	122	172
Bintang 1 / 1 Star	3	1	1	14	92	14	24	149
AKOMODASI LAINNYA / NON STAR	98	60	10	34	368	72	179	821
Non bintang (Melati) / Non star	92	47	10	33	356	66	164	768
Pondok wisata / Home stay	1	1	-	-	3	1	4	10
Penginapan remaja / Youth hostel	3	9	-	-	6	2	5	25
Villa	-	-	-	-	-	-	-	-
Jasa akomodasi lainnya/ Other accomodation	2	3	-	1	3	3	6	18
JUMLAH / TOTAL	105	75	13	79	548	95	335	1250

Tabel 28.3: Banyaknya Pekerja pada Usaha Akomodasi Dirinci menurut Klasifikasi Akomodasi, Pendidikan, dan Jenis Kelamin, Tahun 2015

Table 28.3: Number of Workers of Accommodation Establishments by Accommodation Classification, Workers Education, and Workers Sex, 2015

KALIMANTAN UTARA

Klasifikasi Akomodasi/ Accommodation Classification	Pendidikan/Education								Jumlah/ Total	
	Universitas/ University		Diploma I / II / III		SLTA / Senior High School		≤ SLTP / Junior High School			
	L/M	P/F	L/M	P/F	L/M	P/F	L/M	P/F	L/M	P/F
(1)	(2)	(3)	(4)	(5)	(6)	(7)	(8)	(9)	(10)	(11)
BERBINTANG / STAR	3	2	7	4	262	98	31	22	303	126
Bintang 5 / 5 Star	-	-	-	-	-	-	-	-	-	-
Bintang 4 / 4 Star	-	1	3	1	86	17	-	-	89	19
Bintang 3 / 3 Star	-	-	-	-	-	-	-	-	-	-
Bintang 2 / 2 Star	2	1	2	1	93	55	10	8	107	65
Bintang 1 / 1 Star	1	-	2	2	83	26	21	14	107	42
AKOMODASI LAINNYA / NON STAR	30	20	16	11	319	229	85	111	450	371
Non bintang (Melati) / Non Star	27	16	16	11	303	217	76	102	422	346
Pondok wisata / Home stay	1	-	-	-	2	4	1	2	4	6
Penginapan remaja / Youth hostel	1	2	-	-	7	7	5	3	13	12
Villa	-	-	-	-	-	-	-	-	-	-
Jasa akomodasi lainnya/ Other accomodation	1	2	-	-	7	1	3	4	11	7
JUMLAH / TOTAL	33	22	23	15	581	327	116	133	753	497

Catatan / Note : L / M = Laki-laki / Male
P / F = Perempuan / Female

Tabel 28.4: Banyaknya Pekerja pada Usaha Akomodasi Dirinci menurut Klasifikasi Akomodasi, Kewarganegaraan, Status Pekerja, dan Jenis Kelamin, Tahun 2015

Table 28.4: Number of Workers of Accommodation Establishments by Accommodation Classification, Nationality, Workers Status, and Sex, 2015

KALIMANTAN UTARA

Klasifikasi Akomodasi/ Accommodation Classification	Kewarganegaraan Pekerja/Nationality of Workers								Jumlah/ Total	
	Status Pekerja WNI/ Indonesian Workers Status						Pekerja WNA/ Foreign Worker			
	Dibayar/Paid				Tidak Dibayar/ Unpaid	L/M			P/F	
	Tetap/ Permanent	Kontrak/Tidak Tetap/Part Time	L/M	P/F						
(1)	(2)	(3)	(4)	(5)	(6)	(7)	(8)	(9)	(10)	(11)
BERBINTANG / STAR	197	86	106	40	-	-	-	-	303	126
Bintang 5 / 5 Star	-	-	-	-	-	-	-	-	-	-
Bintang 4 / 4 Star	47	11	42	8	-	-	-	-	89	19
Bintang 3 / 3 Star	-	-	-	-	-	-	-	-	-	-
Bintang 2 / 2 Star	69	46	38	19	-	-	-	-	107	65
Bintang 1 / 1 Star	81	29	26	13	-	-	-	-	107	42
AKOMODASI LAINNYA / NON STAR	317	273	62	37	71	61	-	-	450	371
Non bintang (Melati) / Non Star	302	260	59	33	61	53	-	-	422	346
Pondok wisata / Home stay	4	5	-	-	-	1	-	-	4	6
Penginapan remaja / Youth hostel	5	4	1	2	7	6	-	-	13	12
Villa	-	-	-	-	-	-	-	-	-	-
Jasa akomodasi lainnya/ Other accomodation	6	4	2	2	3	1	-	-	11	7
JUMLAH / TOTAL	514	359	168	77	71	61	-	-	753	497

Catatan / Note : L / M = Laki-laki / Male
P / F = Perempuan / Female

Tabel 28.5: Banyaknya Pekerja pada Usaha Akomodasi Dirinci menurut Klasifikasi Akomodasi, Pendidikan, dan Jenis Kejuruan, Tahun 2015

Table 28.5: Number of Workers of Accommodation Establishments by Accommodation Classification, Education, and Kind of Vocational, 2015

KALIMANTAN UTARA

Klasifikasi Akomodasi/ Accommodation Classification	Pendidikan/Education							Jumlah/ Total	
	Universitas/ University		Diploma I / II / III		SLTA / Senior High School		≤SLTP / Junior High School		Jumlah/ Total
	KP / TV	Lainnya/ Others	KP / TV	Lainnya/ Others	KP / TV	Lainnya/ Others	Lainnya/ Others		
(1)	(2)	(3)	(4)	(5)	(6)	(7)	(8)	(9)	(10)
BERBINTANG / STAR	-	5	5	6	15	345	53	20	409
Bintang 5 / 5 Star	-	-	-	-	-	-	-	-	-
Bintang 4 / 4 Star	-	1	3	1	4	99	-	7	101
Bintang 3 / 3 Star	-	-	-	-	-	-	-	-	-
Bintang 2 / 2 Star	-	3	-	3	8	140	18	8	164
Bintang 1 / 1 Star	-	1	2	2	3	106	35	5	144
AKOMODASI LAINNYA / NON STAR	4	46	8	19	26	522	196	38	783
Non bintang (Melati) / Non Star	2	41	8	19	26	494	178	36	732
Pondok wisata / Home stay	-	1	-	-	-	6	3	-	10
Penginapan remaja / Youth hostel	2	1	-	-	-	14	8	2	23
Villa	-	-	-	-	-	-	-	-	-
Jasa akomodasi lainnya/ Other accomodation	-	3	-	-	-	8	7	-	18
JUMLAH / TOTAL	4	51	13	25	41	867	249	58	1 192

Catatan / Note - KP = Kejuruan Pariwisata
- TV = Tourism Vocational

Tabel 28.6: Banyaknya Pekerja pada Usaha Akomodasi Dirinci menurut Klasifikasi Akomodasi dan Bentuk badan Hukum, Tahun 2015

Table 28.6: Number of Workers of Accommodation Establishments by Accommodation Classification and Legal Status, 2015

KALIMANTAN UTARA

Klasifikasi Akomodasi/ Accommodation Classification	Berbadan Hukum/Legal Status				Tidak Berbadan Hukum/ Without Legal Status	Jumlah/ Total
	PT/PT PERSERO/ PERUM (Limited Company)	CV/FIRMA (CV/FIRM)	Koperasi/ Cooperative	Yayasan/ Foundation		
(1)	(2)	(3)	(4)	(5)	(6)	(7)
BERBINTANG / STAR	7	-	-	-	-	7
Bintang 5 / 5 Star	-	-	-	-	-	-
Bintang 4 / 4 Star	1	-	-	-	-	1
Bintang 3 / 3 Star	-	-	-	-	-	-
Bintang 2 / 2 Star	3	-	-	-	-	3
Bintang 1 / 1 Star	3	-	-	-	-	3
AKOMODASI LAINNYA / NON STAR	4	9	-	-	114	127
Non bintang (Melati) / Non Star	3	9	-	-	99	111
Pondok wisata / Home stay	-	-	-	-	3	3
Penginapan remaja / Youth hostel	1	-	-	-	8	9
Villa	-	-	-	-	-	-
Jasa akomodasi lainnya/ Other accomodation	-	-	-	-	4	4
JUMLAH / TOTAL	11	9	-	-	114	134

Tabel 29.1: Banyaknya Usaha, Kamar, Tempat Tidur, Rata-rata Pekerja per Usaha dan per Kamar serta Rata-rata Tamu per Hari pada Usaha Akomodasi Dirinci menurut Klasifikasi Akomodasi, Tahun 2015

Table 29.1: Number of Establishments, Rooms, Beds, Average Workers per Establishment and per Room, and Average Guests per day of Accommodation Establishments by Accommodation Classification, 2015

SULAWESI UTARA

Klasifikasi Akomodasi/ Accommodation Classification	Banyaknya/Number of			Rata-rata Pekerja per/ Average Worker per		Rata-rata Tamu per Hari/ Average Guests per Day		
	Usaha/ Establishment	Kamar/ Room	Tempat Tidur/ Bed	Usaha/ Establishment	Kamar/ Room	Indonesia	Asing/ Foreign	Jumlah/ Total
(1)	(2)	(3)	(4)	(5)	(6)	(7)	(8)	(9)
BERBINTANG / STAR	29	2 757	4 192	81,7	0,9	2 084	52	2 136
Bintang 5 / 5 Star	3	556	810	159,0	0,9	988	21	1 009
Bintang 4 / 4 Star	9	1 078	1 547	124,1	1,0	716	25	741
Bintang 3 / 3 Star	9	842	1 462	62,2	0,7	231	4	235
Bintang 2 / 2 Star	5	204	266	23,6	0,6	101	-	101
Bintang 1 / 1 Star	3	77	107	32,7	1,3	48	2	50
AKOMODASI LAINNYA / NON STAR	207	3 656	4 929	9,0	0,5	1 153	56	1 209
Non bintang (Melati) / Non star	150	3 112	4 218	9,1	0,4	1 128	30	1 158
Pondok wisata / Home stay	14	108	157	5,7	0,7	6	12	18
Penginapan remaja / Youth hostel	9	68	97	3,0	0,4	10	-	10
Villa	2	17	25	6,5	0,8	-	-	-
Jasa akomodasi lainnya/ Other accommodation	32	351	432	11,9	1,1	9	14	23
JUMLAH / TOTAL	236	6 413	9 121	17,9	0,7	3 237	108	3 345

Tabel 29.2: Banyaknya Pekerja Usaha Akomodasi Dirinci menurut Klasifikasi Akomodasi dan Jenis Pekerjaan, Tahun 2015

Table 29.2: Number of Workers of Accommodation Establishments by Accommodation Classification and Kind of Job, 2015

SULAWESI UTARA

Klasifikasi Akomodasi/ Accommodation Classification	Jenis Pekerjaan/Kind of Job							Jumlah/ Total
	Direktur/ General Manager	Asisten Manager/ Assistant Manager	Penyelia/ Supervisor	Teknis/ Technical	Administrasi/ Administration	Lainnya/ Others		
(1)	(2)	(3)	(4)	(5)	(6)	(7)	(8)	(9)
BERBINTANG / STAR	29	135	82	303	1 074	194	553	2 370
Bintang 5 / 5 Star	3	23	26	98	223	48	56	477
Bintang 4 / 4 Star	10	59	31	132	519	89	277	1 117
Bintang 3 / 3 Star	9	46	22	57	212	39	175	560
Bintang 2 / 2 Star	3	3	1	11	78	13	9	118
Bintang 1 / 1 Star	4	4	2	5	42	5	36	98
AKOMODASI LAINNYA / NON STAR	118	129	35	89	1 040	135	317	1 863
Non bintang (Melati) / Non star	82	102	24	57	763	104	230	1 362
Pondok wisata / Home stay	9	5	2	7	36	4	17	80
Penginapan remaja / Youth hostel	5	6	2	2	5	2	5	27
Villa	1	1	-	-	8	1	2	13
Jasa akomodasi lainnya/ Other accommodation	21	15	7	23	228	24	63	381
JUMLAH / TOTAL	147	264	117	392	2 114	329	870	4 233

Tabel 29.3: Banyaknya Pekerja pada Usaha Akomodasi Dirinci menurut Klasifikasi Akomodasi, Pendidikan, dan Jenis Kelamin, Tahun 2015

Table 29.3: Number of Workers of Accommodation Establishments by Accommodation Classification, Workers Education, and Workers Sex, 2015

SULAWESI UTARA

Klasifikasi Akomodasi/ Accommodation Classification	Pendidikan/Education								Jumlah/ Total	
	Universitas/ University		Diploma I / II / III		SLTA / Senior High School		≤ SLTP / Junior High School			
	L/M	P/F	L/M	P/F	L/M	P/F	L/M	P/F	L/M	P/F
	(1)	(2)	(3)	(4)	(5)	(6)	(7)	(8)	(9)	(10)
BERBINTANG / STAR	146	119	241	112	1 219	453	50	30	1 656	714
Bintang 5 / 5 Star	47	54	93	55	149	75	1	3	290	187
Bintang 4 / 4 Star	77	51	114	42	591	216	24	2	806	311
Bintang 3 / 3 Star	18	7	13	7	394	99	21	1	446	114
Bintang 2 / 2 Star	1	3	20	7	57	28	2	-	80	38
Bintang 1 / 1 Star	3	4	1	1	28	35	2	24	34	64
AKOMODASI LAINNYA / NON STAR	59	63	21	26	837	502	200	155	1 117	746
Non bintang (Melati) / Non Star	47	42	15	16	707	386	81	68	850	512
Pondok wisata / Home stay	4	6	4	5	21	18	14	8	43	37
Penginapan remaja / Youth hostel	-	1	-	1	4	7	5	9	9	18
Villa	-	-	1	-	2	4	1	5	4	9
Jasa akomodasi lainnya/ Other accomodation	8	14	1	4	103	87	99	65	211	170
JUMLAH / TOTAL	205	182	262	138	2 056	955	250	185	2 773	1 460

Catatan / Note : L / M = Laki-laki / Male
P / F = Perempuan / Female

Tabel 29.4: Banyaknya Pekerja pada Usaha Akomodasi Dirinci menurut Klasifikasi Akomodasi, Kewarganegaraan, Status Pekerja, dan Jenis Kelamin, Tahun 2015

Table 29.4: Number of Workers of Accommodation Establishments by Accommodation Classification, Nationality, Workers Status, and Sex, 2015

SULAWESI UTARA

Klasifikasi Akomodasi/ Accommodation Classification	Kewarganegaraan Pekerja/Nationality of Workers								Jumlah/ Total	
	Status Pekerja WNI/ Indonesian Workers Status						Pekerja WNA/ Foreign Worker			
	Dibayar/Paid		Tidak Dibayar/ Unpaid		L/M	P/F			L/M	P/F
	Tetap/Permanent	Kontrak/Tidak Tetap/Part Time	L/M	P/F						
	(1)	(2)	(3)	(4)	(5)	(6)	(7)	(8)	(9)	(10)
BERBINTANG / STAR	1 085	432	563	281	-	-	8	1	1 656	714
Bintang 5 / 5 Star	167	80	121	107	-	-	2	-	290	187
Bintang 4 / 4 Star	548	202	255	109	-	-	3	-	806	311
Bintang 3 / 3 Star	259	52	184	61	-	-	3	1	446	114
Bintang 2 / 2 Star	79	36	1	2	-	-	-	-	80	38
Bintang 1 / 1 Star	32	62	2	2	-	-	-	-	34	64
AKOMODASI LAINNYA / NON STAR	934	592	123	88	53	60	7	6	1 117	746
Non bintang (Melati) / Non Star	743	411	73	61	34	40	-	-	850	512
Pondok wisata / Home stay	31	27	4	2	7	6	1	2	43	37
Penginapan remaja / Youth hostel	2	11	4	4	3	3	-	-	9	18
Villa	4	8	-	-	-	1	-	-	4	9
Jasa akomodasi lainnya/ Other accomodation	154	135	42	21	9	10	6	4	211	170
JUMLAH / TOTAL	2 019	1 024	686	369	53	60	15	7	2 773	1 460

Catatan / Note : L / M = Laki-laki / Male
P / F = Perempuan / Female

Tabel 29.5: Banyaknya Pekerja pada Usaha Akomodasi Dirinci menurut Klasifikasi Akomodasi, Pendidikan, dan Jenis Kejuruan, Tahun 2015

Table 29.5: Number of Workers of Accommodation Establishments by Accommodation Classification, Education, and Kind of Vocational, 2015

SULAWESI UTARA

Klasifikasi Akomodasi/ Accommodation Classification	Pendidikan/Education							Jumlah/ Total	
	Universitas/ University		Diploma I / II / III		SLTA / Senior High School		≤SLTP / Junior High School	KP / TV	Lainnya/ Others
	KP / TV	Lainnya/ Others	KP / TV	Lainnya/ Others	KP / TV	Lainnya/ Others	Lainnya/ Others		
(1)	(2)	(3)	(4)	(5)	(6)	(7)	(8)	(9)	(10)
BERBINTANG / STAR	57	208	168	185	329	1 343	80	554	1 816
Bintang 5 / 5 Star	35	66	67	81	57	167	4	159	318
Bintang 4 / 4 Star	15	113	63	93	170	637	26	248	869
Bintang 3 / 3 Star	6	19	12	8	88	405	22	106	454
Bintang 2 / 2 Star	1	3	25	2	14	71	2	40	78
Bintang 1 / 1 Star	-	7	1	1	-	63	26	1	97
AKOMODASI LAINNYA / NON STAR	18	104	26	21	204	1 135	355	248	1 615
Non bintang (Melati) / Non Star	15	74	14	17	167	926	149	196	1 166
Pondok wisata / Home stay	1	9	7	2	2	37	22	10	70
Penginapan remaja / Youth hostel	1	-	1	-	2	9	14	4	23
Villa	-	-	-	1	1	5	6	1	12
Jasa akomodasi lainnya/ Other accomodation	1	21	4	1	32	158	164	37	344
JUMLAH / TOTAL	75	312	194	206	533	2 478	435	802	3 431

Catatan / Note - KP = Kejuruan Pariwisata
- TV = Tourism Vocational

Tabel 29.6: Banyaknya Pekerja pada Usaha Akomodasi Dirinci menurut Klasifikasi Akomodasi dan Bentuk badan Hukum, Tahun 2015

Table 29.6: Number of Workers of Accommodation Establishments by Accommodation Classification and Legal Status, 2015

SULAWESI UTARA

Klasifikasi Akomodasi/ Accommodation Classification	Berbadan Hukum/Legal Status				Tidak Berbadan Hukum/ Without Legal Status	Jumlah/ Total
	PT/PT PERSERO/ PERUM (Limited Company)	CV/FIRMA (CV/FIRM)	Koperasi/ Cooperative	Yayasan/ Foundation		
(1)	(2)	(3)	(4)	(5)	(6)	(7)
BERBINTANG / STAR	29	-	-	-	-	29
Bintang 5 / 5 Star	3	-	-	-	-	3
Bintang 4 / 4 Star	9	-	-	-	-	9
Bintang 3 / 3 Star	9	-	-	-	-	9
Bintang 2 / 2 Star	5	-	-	-	-	5
Bintang 1 / 1 Star	3	-	-	-	-	3
AKOMODASI LAINNYA / NON STAR	40	38	4	3	122	207
Non bintang (Melati) / Non Star	24	29	3	2	92	150
Pondok wisata / Home stay	2	2	-	1	9	14
Penginapan remaja / Youth hostel	-	2	1	-	6	9
Villa	1	-	-	-	1	2
Jasa akomodasi lainnya/ Other accomodation	13	5	-	-	14	32
JUMLAH / TOTAL	69	38	4	3	122	236

Tabel 30.1: Banyaknya Usaha, Kamar, Tempat Tidur, Rata-rata Pekerja per Usaha dan per Kamar serta Rata-rata Tamu per Hari pada Usaha Akomodasi Dirinci menurut Klasifikasi Akomodasi, Tahun 2015

Table 30.1: Number of Establishments, Rooms, Beds, Average Workers per Establishment and per Room, and Average Guests per day of Accommodation Establishments by Accommodation Classification, 2015

SULAWESI TENGAH

Klasifikasi Akomodasi/ Accommodation Classification	Banyaknya/Number of			Rata-rata Pekerja per/ Average Worker per		Rata-rata Tamu per Hari/ Guests per Day		Average
	Usaha/ Establishment	Kamar/ Room	Tempat Tidur/ Bed	Usaha/ Establishment	Kamar/ Room	Indonesia	Asing/ Foreign	Jumlah/ Total
								(9)
(1)	(2)	(3)	(4)	(5)	(6)	(7)	(8)	(9)
BERBINTANG / STAR	8	742	1 037	86,6	0,9	344	3	347
Bintang 5 / 5 Star	-	-	-	-	-	-	-	-
Bintang 4 / 4 Star	2	227	328	122,0	1,1	71	1	72
Bintang 3 / 3 Star	6	515	709	74,8	0,9	273	2	275
Bintang 2 / 2 Star	-	-	-	-	-	-	-	-
Bintang 1 / 1 Star	-	-	-	-	-	-	-	-
AKOMODASI LAINNYA / NON STAR	466	5 619	8 996	4,4	0,4	1 167	17	1 184
Non bintang (Melati) / Non star	324	4 498	7 262	5,0	0,4	935	13	948
Pondok wisata / Home stay	18	99	113	2,8	0,5	61	-	61
Penginapan remaja / Youth hostel	26	238	379	3,5	0,4	33	2	35
Villa	1	11	11	17,0	1,5	-	-	-
Jasa akomodasi lainnya/ Other accomodation	97	773	1 231	2,9	0,4	138	2	140
JUMLAH / TOTAL	474	6 361	10 033	5,8	0,4	1 511	20	1 531

Tabel 30.2: Banyaknya Pekerja Usaha Akomodasi Dirinci menurut Klasifikasi Akomodasi dan Jenis Pekerjaan, Tahun 2015

Table 30.2: Number of Workers of Accommodation Establishments by Accommodation Classification and Kind of Job, 2015

SULAWESI TENGAH

Klasifikasi Akomodasi/ Accommodation Classification	Jenis Pekerjaan/Kind of Job							Jumlah/ Total
	Direktur/ General Manager	Manager	Asisten		Teknis/ Technical	Administrasi/ Administration	Lainnya/ Others	
			Manager/ Assistant Manager	Penyelia/ Supervisor				
(1)	(2)	(3)	(4)	(5)	(6)	(7)	(8)	(9)
BERBINTANG / STAR	8	29	18	57	301	81	199	693
Bintang 5 / 5 Star	-	-	-	-	-	-	-	-
Bintang 4 / 4 Star	2	12	9	25	61	37	98	244
Bintang 3 / 3 Star	6	17	9	32	240	44	101	449
Bintang 2 / 2 Star	-	-	-	-	-	-	-	-
Bintang 1 / 1 Star	-	-	-	-	-	-	-	-
AKOMODASI LAINNYA / NON STAR	302	226	69	28	866	212	337	2 040
Non bintang (Melati) / Non star	215	173	56	26	699	164	271	1 604
Pondok wisata / Home stay	17	1	-	-	22	1	9	50
Penginapan remaja / Youth hostel	16	13	2	1	43	12	3	90
Villa	-	1	-	-	2	12	2	17
Jasa akomodasi lainnya/ Other accomodation	54	38	11	1	100	23	52	279
JUMLAH / TOTAL	310	255	87	85	1 167	293	536	2 733

Tabel 30.3: Banyaknya Pekerja pada Usaha Akomodasi Dirinci menurut Klasifikasi Akomodasi, Pendidikan, dan Jenis Kelamin, Tahun 2015

Table 30.3: Number of Workers of Accommodation Establishments by Accommodation Classification, Workers Education, and Workers Sex, 2015

SULAWESI TENGAH

Klasifikasi Akomodasi/ Accommodation Classification	Pendidikan/Education								Jumlah/ Total	
	Universitas/ University		Diploma I / II / III		SLTA / Senior High School		≤ SLTP / Junior High School			
	L/M	P/F	L/M	P/F	L/M	P/F	L/M	P/F	L/M	P/F
(1)	(2)	(3)	(4)	(5)	(6)	(7)	(8)	(9)	(10)	(11)
BERBINTANG / STAR	39	31	39	9	372	194	6	3	456	237
Bintang 5 / 5 Star	-	-	-	-	-	-	-	-	-	-
Bintang 4 / 4 Star	5	6	7	-	173	53	-	-	185	59
Bintang 3 / 3 Star	34	25	32	9	199	141	6	3	271	178
Bintang 2 / 2 Star	-	-	-	-	-	-	-	-	-	-
Bintang 1 / 1 Star	-	-	-	-	-	-	-	-	-	-
AKOMODASI LAINNYA / NON STAR	115	96	25	25	675	543	219	342	1 034	1 006
Non bintang (Melati) / Non Star	92	83	17	17	576	457	142	220	827	777
Pondok wisata / Home stay	2	-	-	-	9	9	18	12	29	21
Penginapan remaja / Youth hostel	2	3	3	-	13	12	25	32	43	47
Villa	-	-	1	-	11	5	-	-	12	5
Jasa akomodasi lainnya/ Other accomodation	19	10	4	8	66	60	34	78	123	156
JUMLAH / TOTAL	154	127	64	34	1 047	737	225	345	1 490	1 243

Catatan / Note : L / M = Laki-laki / Male
P / F = Perempuan / Female

Tabel 30.4: Banyaknya Pekerja pada Usaha Akomodasi Dirinci menurut Klasifikasi Akomodasi, Kewarganegaraan, Status Pekerja, dan Jenis Kelamin, Tahun 2015

Table 30.4: Number of Workers of Accommodation Establishments by Accommodation Classification, Nationality, Workers Status, and Sex, 2015

SULAWESI TENGAH

Klasifikasi Akomodasi/ Accommodation Classification	Kewarganegaraan Pekerja/Nationality of Workers								Jumlah/ Total	
	Status Pekerja WNI/ Indonesian Workers Status						Pekerja WNA/ Foreign Worker			
	Dibayar/Paid				Tidak Dibayar/ Unpaid					
	Tetap/Permanent		Kontrak/Tidak Tetap/Part Time							
L/M	P/F	L/M	P/F	L/M	P/F	L/M	P/F	L/M	P/F	
(1)	(2)	(3)	(4)	(5)	(6)	(7)	(8)	(9)	(10)	(11)
BERBINTANG / STAR	161	89	295	148	-	-	-	-	456	237
Bintang 5 / 5 Star	-	-	-	-	-	-	-	-	-	-
Bintang 4 / 4 Star	62	21	123	38	-	-	-	-	185	59
Bintang 3 / 3 Star	99	68	172	110	-	-	-	-	271	178
Bintang 2 / 2 Star	-	-	-	-	-	-	-	-	-	-
Bintang 1 / 1 Star	-	-	-	-	-	-	-	-	-	-
AKOMODASI LAINNYA / NON STAR	614	578	144	114	274	312	2	2	1 034	1 006
Non bintang (Melati) / Non Star	510	469	134	105	182	202	1	1	827	777
Pondok wisata / Home stay	8	10	4	2	17	9	-	-	29	21
Penginapan remaja / Youth hostel	26	32	2	1	15	13	-	1	43	47
Villa	12	5	-	-	-	-	-	-	12	5
Jasa akomodasi lainnya/ Other accomodation	58	62	4	6	60	88	1	-	123	156
JUMLAH / TOTAL	775	667	439	262	274	312	2	2	1 490	1 243

Catatan / Note : L / M = Laki-laki / Male
P / F = Perempuan / Female

Tabel 30.5: Banyaknya Pekerja pada Usaha Akomodasi Dirinci menurut Klasifikasi Akomodasi, Pendidikan, dan Jenis Kejuruan, Tahun 2015

Table 30.5: Number of Workers of Accommodation Establishments by Accommodation Classification, Education, and Kind of Vocational, 2015

SULAWESI TENGAH

Klasifikasi Akomodasi/ Accommodation Classification	Pendidikan/Education							Jumlah/ Total	
	Universitas/ University		Diploma I / II / III		SLTA / Senior High School		≤ SLTP / Junior High School	KP / TV	Lainnya/ Others
	KP / TV	Lainnya/ Others	KP / TV	Lainnya/ Others	KP / TV	Lainnya/ Others	Lainnya/ Others		
(1)	(2)	(3)	(4)	(5)	(6)	(7)	(8)	(9)	(10)
BERBINTANG / STAR	2	68	12	36	148	418	9	162	531
Bintang 5 / 5 Star	-	-	-	-	-	-	-	-	-
Bintang 4 / 4 Star	-	11	-	7	46	180	-	46	198
Bintang 3 / 3 Star	2	57	12	29	102	238	9	116	333
Bintang 2 / 2 Star	-	-	-	-	-	-	-	-	-
Bintang 1 / 1 Star	-	-	-	-	-	-	-	-	-
AKOMODASI LAINNYA / NON STAR	4	207	11	39	47	1 171	561	62	1 978
Non bintang (Melati) / Non Star	3	172	8	26	44	989	362	55	1 549
Pondok wisata / Home stay	-	2	-	-	1	17	30	1	49
Penginapan remaja / Youth hostel	-	5	-	3	-	25	57	-	90
Villa	-	-	-	1	-	16	-	-	17
Jasa akomodasi lainnya/ Other accomodation	1	28	3	9	2	124	112	6	273
JUMLAH / TOTAL	6	275	23	75	195	1 589	570	224	2 509

Catatan / Note - KP = Kejuruan Pariwisata
- TV = Tourism Vocational

Tabel 30.6: Banyaknya Pekerja pada Usaha Akomodasi Dirinci menurut Klasifikasi Akomodasi dan Bentuk badan Hukum, Tahun 2015

Table 30.6: Number of Workers of Accommodation Establishments by Accommodation Classification and Legal Status, 2015

SULAWESI TENGAH

Klasifikasi Akomodasi/ Accommodation Classification	Berbadan Hukum/Legal Status				Tidak Berbadan Hukum/ Without Legal Status	Jumlah/Total
	PT/PT PERSERO/ PERUM (Limited Company)	CV/ FIRMA (CV/FIRM)	Koperasi/ Cooperative	Yayasan/ Foundation		
(1)	(2)	(3)	(4)	(5)	(6)	(7)
BERBINTANG / STAR	8	-	-	-	-	8
Bintang 5 / 5 Star	-	-	-	-	-	-
Bintang 4 / 4 Star	2	-	-	-	-	2
Bintang 3 / 3 Star	6	-	-	-	-	6
Bintang 2 / 2 Star	-	-	-	-	-	-
Bintang 1 / 1 Star	-	-	-	-	-	-
AKOMODASI LAINNYA / NON STAR	10	32	1	2	421	466
Non bintang (Melati) / Non Star	10	31	1	-	282	324
Pondok wisata / Home stay	-	-	-	-	18	18
Penginapan remaja / Youth hostel	-	-	-	-	26	26
Villa	-	-	-	-	1	1
Jasa akomodasi lainnya/ Other accomodation	-	1	-	2	94	97
JUMLAH / TOTAL	18	32	1	2	421	474

Tabel 31.1: Banyaknya Usaha, Kamar, Tempat Tidur, Rata-rata Pekerja per Usaha dan per Kamar serta Rata-rata Tamu per Hari pada Usaha Akomodasi Dirinci menurut Klasifikasi Akomodasi, Tahun 2015

Table 31.1: Number of Establishments, Rooms, Beds, Average Workers per Establishment and per Room, and Average Guests per day of Accommodation Establishments by Accommodation Classification, 2015

SULAWESI SELATAN

Klasifikasi Akomodasi/ Accommodation Classification	Banyaknya/Number of			Rata-rata Pekerja per/ Average Worker per		Rata-rata Tamu per Hari/ Average Guests per Day		
	Usaha/ Establishment	Kamar/ Room	Tempat Tidur/ Bed	Usaha/ Establishment	Kamar/ Room	Indonesia	Asing/ Foreign	Jumlah/ Total
(1)	(2)	(3)	(4)	(5)	(6)	(7)	(8)	(9)
BERBINTANG / STAR	78	5 392	7 631	56,4	0,8	3 484	135	3 619
Bintang 5 / 5 Star	2	438	658	216,5	1,0	1 527	27	1 554
Bintang 4 / 4 Star	8	1 152	1 586	188,1	1,3	653	53	706
Bintang 3 / 3 Star	19	1 550	2 035	58,9	0,7	612	30	642
Bintang 2 / 2 Star	27	1 460	2 164	33,7	0,6	498	15	513
Bintang 1 / 1 Star	22	792	1 188	19,6	0,5	194	10	204
AKOMODASI LAINNYA / NON STAR	560	9 147	13 472	6,5	0,4	3 446	46	3 492
Non bintang (Melati) / Non star	463	8 142	12 180	7,1	0,4	3 174	36	3 210
Pondok wisata / Home stay	43	506	614	4,1	0,4	87	9	96
Penginapan remaja / Youth hostel	30	237	306	3,3	0,4	101	1	102
Villa	7	97	141	2,6	0,2	27	-	27
Jasa akomodasi lainnya/ Other accommodation	17	165	231	3,1	0,3	57	-	57
JUMLAH / TOTAL	638	14 539	21 103	12,6	0,6	6 930	181	7 111

Tabel 31.2: Banyaknya Pekerja Usaha Akomodasi Dirinci menurut Klasifikasi Akomodasi dan Jenis Pekerjaan, Tahun 2015

Table 31.2: Number of Workers of Accommodation Establishments by Accommodation Classification and Kind of Job, 2015

SULAWESI SELATAN

Klasifikasi Akomodasi/ Accommodation Classification	Jenis Pekerjaan/Kind of Job							Jumlah/ Total
	Direktur/ General Manager	Asisten Manager/ Assistant Manager	Penyelia/ Supervisor	Teknis/ Technical	Administrasi/ Administration	Lainnya/ Others		
(1)	(2)	(3)	(4)	(5)	(6)	(7)	(8)	(9)
BERBINTANG / STAR	77	206	146	692	1 305	505	1 470	4 401
Bintang 5 / 5 Star	2	19	16	163	40	21	172	433
Bintang 4 / 4 Star	14	60	68	261	486	206	410	1 505
Bintang 3 / 3 Star	21	77	24	121	253	147	477	1 120
Bintang 2 / 2 Star	21	34	25	92	351	93	295	911
Bintang 1 / 1 Star	19	16	13	55	175	38	116	432
AKOMODASI LAINNYA / NON STAR	351	293	86	169	1 271	403	1 058	3 631
Non bintang (Melati) / Non star	295	254	74	164	1 193	351	954	3 285
Pondok wisata / Home stay	20	19	5	2	41	24	67	178
Penginapan remaja / Youth hostel	19	11	2	1	15	18	32	98
Villa	6	2	2	1	4	1	2	18
Jasa akomodasi lainnya/ Other accommodation	11	7	3	1	18	9	3	52
JUMLAH / TOTAL	428	499	232	861	2 576	908	2 528	8 032

Tabel 31.3: Banyaknya Pekerja pada Usaha Akomodasi Dirinci menurut Klasifikasi Akomodasi, Pendidikan, dan Jenis Kelamin, Tahun 2015

Table 31.3: Number of Workers of Accommodation Establishments by Accommodation Classification, Workers Education, and Workers Sex, 2015

SULAWESI SELATAN

Klasifikasi Akomodasi/ Accommodation Classification	Pendidikan/Education								Jumlah/ Total	
	Universitas/ University		Diploma I / II / III		SLTA / Senior High School		≤ SLTP / Junior High School			
	L/M	P/F	L/M	P/F	L/M	P/F	L/M	P/F	L/M	P/F
(1)	(2)	(3)	(4)	(5)	(6)	(7)	(8)	(9)	(10)	(11)
BERBINTANG / STAR	311	186	508	276	2 157	845	79	39	3 055	1 346
Bintang 5 / 5 Star	35	20	52	45	206	70	4	1	297	136
Bintang 4 / 4 Star	106	43	276	104	658	272	46	-	1 086	419
Bintang 3 / 3 Star	84	51	96	67	610	194	10	8	800	320
Bintang 2 / 2 Star	56	46	50	46	476	212	10	15	592	319
Bintang 1 / 1 Star	30	26	34	14	207	97	9	15	280	152
AKOMODASI LAINNYA / NON STAR	255	203	79	59	1 480	900	330	325	2 144	1 487
Non bintang (Melati) / Non Star	220	184	73	49	1 397	841	246	275	1 936	1 349
Pondok wisata / Home stay	24	8	1	1	38	28	56	22	119	59
Penginapan remaja / Youth hostel	7	6	5	9	27	14	15	15	54	44
Villa	-	3	-	-	3	7	2	3	5	13
Jasa akomodasi lainnya/ Other accommodation	4	2	-	-	15	10	11	10	30	22
JUMLAH / TOTAL	566	389	587	335	3 637	1 745	409	364	5 199	2 833

Catatan / Note : L / M = Laki-laki / Male
P / F = Perempuan / Female

Tabel 31.4: Banyaknya Pekerja pada Usaha Akomodasi Dirinci menurut Klasifikasi Akomodasi, Kewarganegaraan, Status Pekerja, dan Jenis Kelamin, Tahun 2015

Table 31.4: Number of Workers of Accommodation Establishments by Accommodation Classification, Nationality, Workers Status, and Sex, 2015

SULAWESI SELATAN

Klasifikasi Akomodasi/ Accommodation Classification	Kewarganegaraan Pekerja/Nationality of Workers								Jumlah/ Total	
	Status Pekerja WNI/ Indonesian Workers Status						Pekerja WNA/ Foreign Worker			
	Dibayar/Paid				Tidak Dibayar/ Unpaid					
	Tetap/ Permanent		Kontrak/Tidak Tetap/Part Time							
L/M	P/F	L/M	P/F	L/M	P/F	L/M	P/F	L/M	P/F	
(1)	(2)	(3)	(4)	(5)	(6)	(7)	(8)	(9)	(10)	(11)
BERBINTANG / STAR	1 573	720	1 469	626	-	-	13	-	3 055	1 346
Bintang 5 / 5 Star	70	44	225	92	-	-	2	-	297	136
Bintang 4 / 4 Star	286	88	796	331	-	-	4	-	1 086	419
Bintang 3 / 3 Star	552	229	241	91	-	-	7	-	800	320
Bintang 2 / 2 Star	423	233	169	86	-	-	-	-	592	319
Bintang 1 / 1 Star	242	126	38	26	-	-	-	-	280	152
AKOMODASI LAINNYA / NON STAR	1 527	1 013	401	248	215	226	1	-	2 144	1 487
Non bintang (Melati) / Non Star	1 366	908	380	240	189	201	1	-	1 936	1 349
Pondok wisata / Home stay	89	42	18	3	12	14	-	-	119	59
Penginapan remaja / Youth hostel	47	35	1	2	6	7	-	-	54	44
Villa	4	11	1	1	-	1	-	-	5	13
Jasa akomodasi lainnya/ Other accommodation	21	17	1	2	8	3	-	-	30	22
JUMLAH / TOTAL	3 100	1 733	1 870	874	215	226	14	-	5 199	2 833

Catatan / Note : L / M = Laki-laki / Male
P / F = Perempuan / Female

Tabel 31.5: Banyaknya Pekerja pada Usaha Akomodasi Dirinci menurut Klasifikasi Akomodasi, Pendidikan, dan Jenis Kejuruan, Tahun 2015

Table 31.5: Number of Workers of Accommodation Establishments by Accommodation Classification, Education, and Kind of Vocational, 2015

SULAWESI SELATAN

Klasifikasi Akomodasi/ Accommodation Classification	Pendidikan/Education							Jumlah/Total	
	Universitas/ University		Diploma I / II / III		SLTA / Senior High School		≤ SLTP / Junior High School		
	KP / TV	Lainnya/ Others	KP / TV	Lainnya/ Others	KP / TV	Lainnya/ Others	Lainnya/ Others	KP / TV	Lainnya/ Others
(1)	(2)	(3)	(4)	(5)	(6)	(7)	(8)	(9)	(10)
BERBINTANG / STAR	78	419	632	152	837	2 165	118	1 547	2 854
Bintang 5 / 5 Star	26	29	91	6	130	146	5	247	186
Bintang 4 / 4 Star	3	146	331	49	202	728	46	536	969
Bintang 3 / 3 Star	29	106	130	33	300	504	18	459	661
Bintang 2 / 2 Star	8	94	62	34	143	545	25	213	698
Bintang 1 / 1 Star	12	44	18	30	62	242	24	92	340
AKOMODASI LAINNYA / NON STAR	48	410	58	80	189	2 191	655	295	3 336
Non bintang (Melati) / Non Star	43	361	50	72	178	2 060	521	271	3 014
Pondok wisata / Home stay	3	29	-	2	10	56	78	13	165
Penginapan remaja / Youth hostel	2	11	8	6	1	40	30	11	87
Villa	-	3	-	-	-	10	5	-	18
Jasa akomodasi lainnya/ Other accomodation	-	6	-	-	-	25	21	-	52
JUMLAH / TOTAL	126	829	690	232	1 026	4 356	773	1 842	6 190

Catatan / Note - KP = Kejuruan Pariwisata
- TV = Tourism Vocational

Tabel 31.6: Banyaknya Pekerja pada Usaha Akomodasi Dirinci menurut Klasifikasi Akomodasi dan Bentuk badan Hukum, Tahun 2015

Table 31.6: Number of Workers of Accommodation Establishments by Accommodation Classification and Legal Status, 2015

SULAWESI SELATAN

Klasifikasi Akomodasi/ Accommodation Classification	Berbadan Hukum/Legal Status				Tidak Berbadan Hukum/ Without Legal Status	Jumlah/Total
	PT/ PT PERSERO/ PERUM (Limited Company)	CV/ FIRMA (CV/FIRM)	Koperasi/ Cooperative	Yayasan/ Foundation		
(1)	(2)	(3)	(4)	(5)	(6)	(7)
BERBINTANG / STAR	71	7	-	-	-	78
Bintang 5 / 5 Star	2	-	-	-	-	2
Bintang 4 / 4 Star	8	-	-	-	-	8
Bintang 3 / 3 Star	19	-	-	-	-	19
Bintang 2 / 2 Star	26	1	-	-	-	27
Bintang 1 / 1 Star	16	6	-	-	-	22
AKOMODASI LAINNYA / NON STAR	47	65	1	7	440	560
Non bintang (Melati) / Non Star	46	56	1	5	355	463
Pondok wisata / Home stay	-	7	-	1	35	43
Penginapan remaja / Youth hostel	-	1	-	-	29	30
Villa	-	-	-	-	7	7
Jasa akomodasi lainnya/ Other accomodation	1	1	-	1	14	17
JUMLAH / TOTAL	118	72	1	7	440	638

Tabel 32.1: Banyaknya Usaha, Kamar, Tempat Tidur, Rata-rata Pekerja per Usaha dan per Kamar serta Rata-rata Tamu per Hari pada Usaha Akomodasi Dirinci menurut Klasifikasi Akomodasi, Tahun 2015

Table 32.1: Number of Establishments, Rooms, Beds, Average Workers per Establishment and per Room, and Average Guests per day of Accommodation Establishments by Accommodation Classification, 2015

SULAWESI TENGGARA

Klasifikasi Akomodasi/ Accommodation Classification	Banyaknya/Number of			Rata-rata Pekerja per/ Average Worker per		Rata-rata Tamu per Hari/ Average Guests per Day		
	Usaha/ Establishment	Kamar/ Room	Tempat Tidur/ Bed	Usaha/ Establishment	Kamar/ Room	Indonesia	Asing/ Foreign	Jumlah/ Total
(1)	(2)	(3)	(4)	(5)	(6)	(7)	(8)	(9)
BERBINTANG / STAR	19	1 326	1 862	52,6	0,8	430	17	447
Bintang 5 / 5 Star	-	-	-	-	-	-	-	-
Bintang 4 / 4 Star	3	427	624	123,3	0,9	220	8	228
Bintang 3 / 3 Star	8	566	784	53,3	0,8	139	9	148
Bintang 2 / 2 Star	6	268	364	27,3	0,6	59	-	59
Bintang 1 / 1 Star	2	65	90	20,0	0,6	12	-	12
AKOMODASI LAINNYA / NON STAR	418	5 272	6 794	4,4	0,3	1 907	5	1 912
Non bintang (Melati) / Non star	377	4 973	6 434	4,6	0,3	1 869	5	1 874
Pondok wisata / Home stay	2	17	25	2,0	0,2	1	-	1
Penginapan remaja / Youth hostel	14	80	97	2,6	0,5	11	-	11
Villa	-	-	-	-	-	-	-	-
Jasa akomodasi lainnya/ Other accomodation	25	202	238	2,9	0,4	26	-	26
JUMLAH / TOTAL	437	6 598	8 656	6,5	0,4	2 337	22	2 359

Tabel 32.2: Banyaknya Pekerja Usaha Akomodasi Dirinci menurut Klasifikasi Akomodasi dan Jenis Pekerjaan, Tahun 2015

Table 32.2: Number of Workers of Accommodation Establishments by Accommodation Classification and Kind of Job, 2015

SULAWESI TENGGARA

Klasifikasi Akomodasi/ Accommodation Classification	Jenis Pekerjaan/Kind of Job							Jumlah/ Total
	Direktur/ General Manager	Asisten Manager/ Assistant Manager	Penyelia/ Supervisor	Teknis/ Technical	Administrasi/ Administration	Lainnya/ Others		
(1)	(2)	(3)	(4)	(5)	(6)	(7)	(8)	(9)
BERBINTANG / STAR	17	44	22	100	522	59	236	1 000
Bintang 5 / 5 Star	-	-	-	-	-	-	-	-
Bintang 4 / 4 Star	3	13	10	22	192	25	105	370
Bintang 3 / 3 Star	8	25	7	49	214	19	104	426
Bintang 2 / 2 Star	4	5	5	26	86	13	25	164
Bintang 1 / 1 Star	2	1	-	3	30	2	2	40
AKOMODASI LAINNYA / NON STAR	294	195	43	90	628	296	298	1 844
Non bintang (Melati) / Non star	260	185	42	86	605	270	283	1 731
Pondok wisata / Home stay	1	1	-	-	1	-	1	4
Penginapan remaja / Youth hostel	12	2	1	4	4	11	3	37
Villa	-	-	-	-	-	-	-	-
Jasa akomodasi lainnya/ Other accomodation	21	7	-	-	18	15	11	72
JUMLAH / TOTAL	311	239	65	190	1 150	355	534	2 844

Tabel 32.3: Banyaknya Pekerja pada Usaha Akomodasi Dirinci menurut Klasifikasi Akomodasi, Pendidikan, dan Jenis Kelamin, Tahun 2015

Table 32.3: Number of Workers of Accommodation Establishments by Accommodation Classification, Workers Education, and Workers Sex, 2015

SULAWESI TENGGARA

Klasifikasi Akomodasi/ Accommodation Classification	Pendidikan/Education								Jumlah/ Total	
	Universitas/ University		Diploma I / II / III		SLTA / Senior High School		≤ SLTP / Junior High School		L/M	P/F
	L/M	P/F	L/M	P/F	L/M	P/F	L/M	P/F		
(1)	(2)	(3)	(4)	(5)	(6)	(7)	(8)	(9)	(10)	(11)
BERBINTANG / STAR	86	50	47	24	447	301	33	12	613	387
Bintang 5 / 5 Star	-	-	-	-	-	-	-	-	-	-
Bintang 4 / 4 Star	18	13	18	14	97	184	18	8	151	219
Bintang 3 / 3 Star	47	22	23	7	254	64	9	-	333	93
Bintang 2 / 2 Star	17	15	6	3	75	42	4	2	102	62
Bintang 1 / 1 Star	4	-	-	-	21	11	2	2	27	13
AKOMODASI LAINNYA / NON STAR	159	108	44	25	709	568	88	143	1 000	844
Non bintang (Melati) / Non Star	154	103	41	24	667	533	80	129	942	789
Pondok wisata / Home stay	-	1	-	-	1	1	-	1	1	3
Penginapan remaja / Youth hostel	1	1	1	1	13	13	2	5	17	20
Villa	-	-	-	-	-	-	-	-	-	-
Jasa akomodasi lainnya/ Other accommodation	4	3	2	-	28	21	6	8	40	32
JUMLAH / TOTAL	245	158	91	49	1 156	869	121	155	1 613	1 231

Catatan / Note : L / M = Laki-laki / Male
P / F = Perempuan / Female

Tabel 32.4: Banyaknya Pekerja pada Usaha Akomodasi Dirinci menurut Klasifikasi Akomodasi, Kewarganegaraan, Status Pekerja, dan Jenis Kelamin, Tahun 2015

Table 32.4: Number of Workers of Accommodation Establishments by Accommodation Classification, Nationality, Workers Status, and Sex, 2015

SULAWESI TENGGARA

Klasifikasi Akomodasi/ Accommodation Classification	Kewarganegaraan Pekerja/Nationality of Workers								Jumlah/ Total	
	Status Pekerja WNI/ Indonesian Workers Status						Pekerja WNA/ Foreign Worker		L/M	P/F
	Dibayar/Paid				Tidak Dibayar/ Unpaid		L/M	P/F		
	Tetap/ Permanent		Kontrak/Tidak Tetap/Part Time		L/M	P/F			L/M	P/F
L/M	P/F	L/M	P/F	L/M			P/F	L/M		
(1)	(2)	(3)	(4)	(5)	(6)	(7)	(8)	(9)	(10)	(11)
BERBINTANG / STAR	354	139	258	248	-	-	1	-	613	387
Bintang 5 / 5 Star	-	-	-	-	-	-	-	-	-	-
Bintang 4 / 4 Star	32	10	118	209	-	-	1	-	151	219
Bintang 3 / 3 Star	220	62	113	31	-	-	-	-	333	93
Bintang 2 / 2 Star	75	54	27	8	-	-	-	-	102	62
Bintang 1 / 1 Star	27	13	-	-	-	-	-	-	27	13
AKOMODASI LAINNYA / NON STAR	699	541	72	60	228	243	1	-	1 000	844
Non bintang (Melati) / Non Star	673	523	69	58	199	208	1	-	942	789
Pondok wisata / Home stay	1	1	-	-	-	2	-	-	1	3
Penginapan remaja / Youth hostel	6	7	-	-	11	13	-	-	17	20
Villa	-	-	-	-	-	-	-	-	-	-
Jasa akomodasi lainnya/ Other accommodation	19	10	3	2	18	20	-	-	40	32
JUMLAH / TOTAL	1 053	680	330	308	228	243	2	-	1 613	1 231

Catatan / Note : L / M = Laki-laki / Male
P / F = Perempuan / Female

Tabel 32.5: Banyaknya Pekerja pada Usaha Akomodasi Dirinci menurut Klasifikasi Akomodasi, Pendidikan, dan Jenis Kejuruan, Tahun 2015

Table 32.5: Number of Workers of Accommodation Establishments by Accommodation Classification, Education, and Kind of Vocational, 2015

SULAWESI TENGGARA

Klasifikasi Akomodasi/ Accommodation Classification	Pendidikan/Education							Jumlah/ Total	
	Universitas/ University		Diploma I / II / III		SLTA / Senior High School		≤ SLTP / Junior High School	KP / TV	Lainnya/ Others
	KP / TV	Lainnya/ Others	KP / TV	Lainnya/ Others	KP / TV	Lainnya/ Others	Lainnya/ Others		
	(1)	(2)	(3)	(4)	(5)	(6)	(7)	(8)	(9)
BERBINTANG / STAR	21	115	42	29	217	531	45	280	720
Bintang 5 / 5 Star	-	-	-	-	-	-	-	-	-
Bintang 4 / 4 Star	3	28	22	10	145	136	26	170	200
Bintang 3 / 3 Star	9	60	15	15	42	276	9	66	360
Bintang 2 / 2 Star	9	23	5	4	30	87	6	44	120
Bintang 1 / 1 Star	-	4	-	-	-	32	4	-	40
AKOMODASI LAINNYA / NON STAR	32	235	15	54	86	1 191	231	133	1 711
Non bintang (Melati) / Non Star	32	225	13	52	84	1 116	209	129	1 602
Pondok wisata / Home stay	-	1	-	-	-	2	1	-	4
Penginapan remaja / Youth hostel	-	2	1	1	-	26	7	1	36
Villa	-	-	-	-	-	-	-	-	-
Jasa akomodasi lainnya/ Other accomodation	-	7	1	1	2	47	14	3	69
JUMLAH / TOTAL	53	350	57	83	303	1 722	276	413	2 431

Catatan / Note - KP = Kejuruan Pariwisata
- TV = Tourism Vocational

Tabel 32.6: Banyaknya Pekerja pada Usaha Akomodasi Dirinci menurut Klasifikasi Akomodasi dan Bentuk badan Hukum, Tahun 2015

Table 32.6: Number of Workers of Accommodation Establishments by Accommodation Classification and Legal Status, 2015

SULAWESI TENGGARA

Klasifikasi Akomodasi/ Accommodation Classification	Berbadan Hukum/Legal Status				Tidak Berbadan Hukum/ Without Legal Status	Jumlah/ Total
	PT/PT PERSERO/ PERUM (Limited Company)	CV/ FIRMA (CV/FIRM)	Koperasi/ Cooperative	Yayasan/ Foundation		
	(1)	(2)	(3)	(4)	(5)	(6)
BERBINTANG / STAR	18	1	-	-	-	19
Bintang 5 / 5 Star	-	-	-	-	-	-
Bintang 4 / 4 Star	3	-	-	-	-	3
Bintang 3 / 3 Star	8	-	-	-	-	8
Bintang 2 / 2 Star	5	1	-	-	-	6
Bintang 1 / 1 Star	2	-	-	-	-	2
AKOMODASI LAINNYA / NON STAR	10	23	2	2	381	418
Non bintang (Melati) / Non Star	9	22	2	1	343	377
Pondok wisata / Home stay	-	-	-	-	2	2
Penginapan remaja / Youth hostel	-	-	-	-	14	14
Villa	-	-	-	-	-	-
Jasa akomodasi lainnya/ Other accomodation	1	1	-	1	22	25
JUMLAH / TOTAL	28	24	2	2	381	437

Tabel 33.1: Banyaknya Usaha, Kamar, Tempat Tidur, Rata-rata Pekerja per Usaha dan per Kamar serta Rata-rata Tamu per Hari pada Usaha Akomodasi Dirinci menurut Klasifikasi Akomodasi, Tahun 2015

Table 33.1: Number of Establishments, Rooms, Beds, Average Workers per Establishment and per Room, and Average Guests per day of Accommodation Establishments by Accommodation Classification, 2015

GORONTALO

Klasifikasi Akomodasi/ Accommodation Classification	Banyaknya/Number of			Rata-rata Pekerja per/ Average Worker per		Rata-rata Tamu per Hari/ Average Guests per Day		
	Usaha/ Establishment	Kamar/ Room	Tempat Tidur/ Bed	Usaha/ Establishment	Kamar/ Room	Indonesia	Asing/ Foreign	Jumlah/ Total
(1)	(2)	(3)	(4)	(5)	(6)	(7)	(8)	(9)
BERBINTANG / STAR	8	470	758	41,6	0,7	118	6	124
Bintang 5 / 5 Star	-	-	-	-	-	-	-	-
Bintang 4 / 4 Star	1	174	294	132,0	0,8	-	-	-
Bintang 3 / 3 Star	1	54	77	100,0	1,9	27	-	27
Bintang 2 / 2 Star	1	90	145	26,0	0,3	74	1	75
Bintang 1 / 1 Star	5	152	242	15,0	0,5	17	5	22
AKOMODASI LAINNYA / NON STAR	88	1 477	2 071	6,1	0,4	405	1	406
Non bintang (Melati) / Non star	83	1 419	2 001	6,2	0,4	395	1	396
Pondok wisata / Home stay	1	4	4	4,0	1,0	-	-	-
Penginapan remaja / Youth hostel	-	-	-	-	-	-	-	-
Villa	-	-	-	-	-	-	-	-
Jasa akomodasi lainnya/ Other accommodation	4	54	66	5,0	0,4	10	-	10
JUMLAH / TOTAL	96	1 947	2 829	9,1	0,4	523	7	530

Tabel 33.2: Banyaknya Pekerja Usaha Akomodasi Dirinci menurut Klasifikasi Akomodasi dan Jenis Pekerjaan, Tahun 2015

Table 33.2: Number of Workers of Accommodation Establishments by Accommodation Classification and Kind of Job, 2015

GORONTALO

Klasifikasi Akomodasi/ Accommodation Classification	Jenis Pekerjaan/Kind of Job							Jumlah/ Total
	Direktur/ General Manager	Asisten Manager/ Assistant Manager	Penyelia/ Supervisor	Teknis/ Technical	Administrasi/ Administration	Lainnya/ Others		
(1)	(2)	(3)	(4)	(5)	(6)	(7)	(8)	(9)
BERBINTANG / STAR	8	21	5	32	97	32	138	333
Bintang 5 / 5 Star	-	-	-	-	-	-	-	-
Bintang 4 / 4 Star	1	7	1	21	45	4	53	132
Bintang 3 / 3 Star	3	10	-	7	-	15	65	100
Bintang 2 / 2 Star	-	1	1	2	13	9	-	26
Bintang 1 / 1 Star	4	3	3	2	39	4	20	75
AKOMODASI LAINNYA / NON STAR	67	35	10	27	255	87	59	540
Non bintang (Melati) / Non star	64	35	9	27	238	85	58	516
Pondok wisata / Home stay	1	-	1	-	2	-	-	4
Penginapan remaja / Youth hostel	-	-	-	-	-	-	-	-
Villa	-	-	-	-	-	-	-	-
Jasa akomodasi lainnya/ Other accommodation	2	-	-	-	15	2	1	20
JUMLAH / TOTAL	75	56	15	59	352	119	197	873

Tabel 33.3: Banyaknya Pekerja pada Usaha Akomodasi Dirinci menurut Klasifikasi Akomodasi, Pendidikan, dan Jenis Kelamin, Tahun 2015

Table 33.3: Number of Workers of Accommodation Establishments by Accommodation Classification, Workers Education, and Workers Sex, 2015

GORONTALO

Klasifikasi Akomodasi/ Accommodation Classification	Pendidikan/Education								Jumlah/ Total	
	Universitas/ University		Diploma I / II / III		SLTA / Senior High School		≤ SLTP / Junior High School		L/M	P/F
	L/M	P/F	L/M	P/F	L/M	P/F	L/M	P/F		
(1)	(2)	(3)	(4)	(5)	(6)	(7)	(8)	(9)	(10)	(11)
BERBINTANG / STAR	13	12	27	24	189	61	4	3	233	100
Bintang 5 / 5 Star	-	-	-	-	-	-	-	-	-	-
Bintang 4 / 4 Star	7	2	12	12	76	23	-	-	95	37
Bintang 3 / 3 Star	2	5	11	7	58	17	-	-	71	29
Bintang 2 / 2 Star	3	1	4	2	14	2	-	-	21	5
Bintang 1 / 1 Star	1	4	-	3	41	19	4	3	46	29
AKOMODASI LAINNYA / NON STAR	27	43	7	9	205	141	62	46	301	239
Non bintang (Melati) / Non Star	27	42	7	9	198	139	52	42	284	232
Pondok wisata / Home stay	-	-	-	-	1	1	-	2	1	3
Penginapan remaja / Youth hostel	-	-	-	-	-	-	-	-	-	-
Villa	-	-	-	-	-	-	-	-	-	-
Jasa akomodasi lainnya/ Other accomodation	-	1	-	-	6	1	10	2	16	4
JUMLAH / TOTAL	40	55	34	33	394	202	66	49	534	339

Catatan / Note : L / M = Laki-laki / Male

P / F = Perempuan /Female

Tabel 33.4: Banyaknya Pekerja pada Usaha Akomodasi Dirinci menurut Klasifikasi Akomodasi, Kewarganegaraan, Status Pekerja, dan Jenis Kelamin, Tahun 2015

Table 33.4: Number of Workers of Accommodation Establishments by Accommodation Classification, Nationality, Workers Status, and Sex, 2015

GORONTALO

Klasifikasi Akomodasi/ Accommodation Classification	Kewarganegaraan Pekerja/Nationality of Workers								Jumlah/ Total	
	Status Pekerja WNI/ Indonesian Workers Status						Pekerja WNA/ Foreign Worker		L/M	P/F
	Dibayar/Paid				Tidak Dibayar/ Unpaid		L/M	P/F		
	Tetap/ Permanent		Kontrak/Tidak Tetap/Part Time		L/M	P/F			L/M	P/F
L/M	P/F	L/M	P/F	L/M			P/F	L/M		
(1)	(2)	(3)	(4)	(5)	(6)	(7)	(8)	(9)	(10)	(11)
BERBINTANG / STAR	118	58	115	42	-	-	-	-	233	100
Bintang 5 / 5 Star	-	-	-	-	-	-	-	-	-	-
Bintang 4 / 4 Star	-	-	95	37	-	-	-	-	95	37
Bintang 3 / 3 Star	71	29	-	-	-	-	-	-	71	29
Bintang 2 / 2 Star	1	-	20	5	-	-	-	-	21	5
Bintang 1 / 1 Star	46	29	-	-	-	-	-	-	46	29
AKOMODASI LAINNYA / NON STAR	238	180	29	6	34	53	-	-	301	239
Non bintang (Melati) / Non Star	234	175	17	6	33	51	-	-	284	232
Pondok wisata / Home stay	-	2	-	-	1	1	-	-	1	3
Penginapan remaja / Youth hostel	-	-	-	-	-	-	-	-	-	-
Villa	-	-	-	-	-	-	-	-	-	-
Jasa akomodasi lainnya/ Other accomodation	4	3	12	-	-	1	-	-	16	4
JUMLAH / TOTAL	356	238	144	48	34	53	-	-	534	339

Catatan / Note : L / M = Laki-laki / Male

P / F = Perempuan /Female

Tabel 33.5: Banyaknya Pekerja pada Usaha Akomodasi Dirinci menurut Klasifikasi Akomodasi, Pendidikan, dan Jenis Kejuruan, Tahun 2015

Table 33.5: Number of Workers of Accommodation Establishments by Accommodation Classification, Education, and Kind of Vocational, 2015

GORONTALO

Klasifikasi Akomodasi/ Accommodation Classification	Pendidikan/Education								Jumlah/Total	
	Universitas/ University		Diploma I / II / III		SLTA / Senior High School		≤ SLTP / Junior High School			
	KP / TV	Lainnya/ Others	KP / TV	Lainnya/ Others	KP / TV	Lainnya/ Others	Lainnya/ Others	Others	KP / TV	Lainnya/ Others
	(1)	(2)	(3)	(4)	(5)	(6)	(7)	(8)	(9)	(10)
BERBINTANG / STAR	-	25	12	39	46	204	7	58	275	
Bintang 5 / 5 Star	-	-	-	-	-	-	-	-	-	
Bintang 4 / 4 Star	-	9	-	24	10	89	-	10	122	
Bintang 3 / 3 Star	-	7	10	8	20	55	-	30	70	
Bintang 2 / 2 Star	-	4	-	6	10	6	-	10	16	
Bintang 1 / 1 Star	-	5	2	1	6	54	7	8	67	
AKOMODASI LAINNYA / NON STAR	20	50	9	7	50	296	108	79	461	
Non bintang (Melati) / Non Star	19	50	9	7	48	289	94	76	440	
Pondok wisata / Home stay	-	-	-	-	1	1	2	1	3	
Penginapan remaja / Youth hostel	-	-	-	-	-	-	-	-	-	
Villa	-	-	-	-	-	-	-	-	-	
Jasa akomodasi lainnya/ Other accomodation	1	-	-	-	1	6	12	2	18	
JUMLAH / TOTAL	20	75	21	46	96	500	115	137	736	

Catatan / Note - KP = Kejuruan Pariwisata

- TV = Tourism Vocational

Tabel 33.6: Banyaknya Pekerja pada Usaha Akomodasi Dirinci menurut Klasifikasi Akomodasi dan Bentuk badan Hukum, Tahun 2015

Table 33.6: Number of Workers of Accommodation Establishments by Accommodation Classification and Legal Status, 2015

GORONTALO

Klasifikasi Akomodasi/ Accommodation Classification	Berbadan Hukum/Legal Status				Tidak Berbadan Hukum/ Without Legal Status	Jumlah/Total
	PT/ PT PERSERO/ PERUM (Limited Company)	CV/ FIRMA (CV/FIRM)	Koperasi/ Cooperative	Yayasan/ Foundation		
	(1)	(2)	(3)	(4)	(5)	(6)
BERBINTANG / STAR	7	1	-	-	-	8
Bintang 5 / 5 Star	-	-	-	-	-	-
Bintang 4 / 4 Star	1	-	-	-	-	1
Bintang 3 / 3 Star	1	-	-	-	-	1
Bintang 2 / 2 Star	1	-	-	-	-	1
Bintang 1 / 1 Star	4	1	-	-	-	5
AKOMODASI LAINNYA / NON STAR	7	10	-	-	71	88
Non bintang (Melati) / Non Star	7	10	-	-	66	83
Pondok wisata / Home stay	-	-	-	-	1	1
Penginapan remaja / Youth hostel	-	-	-	-	-	-
Villa	-	-	-	-	-	-
Jasa akomodasi lainnya/ Other accomodation	-	-	-	-	4	4
JUMLAH / TOTAL	14	11	-	-	71	96

Tabel 34.1: Banyaknya Usaha, Kamar, Tempat Tidur, Rata-rata Pekerja per Usaha dan per Kamar serta Rata-rata Tamu per Hari pada Usaha Akomodasi Dirinci menurut Klasifikasi Akomodasi, Tahun 2015

Table 34.1: Number of Establishments, Rooms, Beds, Average Workers per Establishment and per Room, and Average Guests per day of Accommodation Establishments by Accommodation Classification, 2015

SULAWESI BARAT

Klasifikasi Akomodasi/ Accommodation Classification	Banyaknya/Number of			Rata-rata Pekerja per/ Average Worker per		Rata-rata Tamu per Hari/ Average Guests per Day		
	Usaha/ Establishment	Kamar/ Room	Tempat Tidur/ Bed	Usaha/ Establishment	Kamar/ Room	Indonesia	Asing/ Foreign	Jumlah/ Total
(1)	(2)	(3)	(4)	(5)	(6)	(7)	(8)	(9)
BERBINTANG / STAR	7	364	579	39,9	0,8	164	-	164
Bintang 5 / 5 Star	-	-	-	-	-	-	-	-
Bintang 4 / 4 Star	1	54	79	54,0	1,0	13	-	13
Bintang 3 / 3 Star	2	166	270	82,5	1,0	115	-	115
Bintang 2 / 2 Star	2	94	145	20,5	0,4	28	-	28
Bintang 1 / 1 Star	2	50	85	9,5	0,4	8	-	8
AKOMODASI LAINNYA / NON STAR	139	1 852	2 932	4,1	0,3	492	-	492
Non bintang (Melati) / Non star	79	1 210	1 941	4,6	0,3	314	-	314
Pondok wisata / Home stay	7	60	87	3,6	-	15	-	15
Penginapan remaja / Youth hostel	6	84	120	3,5	0,3	8	-	8
Villa	-	-	-	-	-	-	-	-
Jasa akomodasi lainnya/ Other accomodation	47	498	784	3,3	0,3	155	-	155
JUMLAH / TOTAL	146	2 216	3 511	5,8	0,4	656	-	656

Tabel 34.2: Banyaknya Pekerja Usaha Akomodasi Dirinci menurut Klasifikasi Akomodasi dan Jenis Pekerjaan, Tahun 2015

Table 34.2: Number of Workers of Accommodation Establishments by Accommodation Classification and Kind of Job, 2015

SULAWESI BARAT

Klasifikasi Akomodasi/ Accommodation Classification	Jenis Pekerjaan/Kind of Job							Jumlah/ Total
	Direktur/ General Manager	Asisten Manager/ Assistant Manager	Penyelia/ Supervisor	Teknis/ Technical	Administrasi/ Administration	Lainnya/ Others		
(1)	(2)	(3)	(4)	(5)	(6)	(7)	(8)	(9)
BERBINTANG / STAR	7	19	5	24	49	16	159	279
Bintang 5 / 5 Star	-	-	-	-	-	-	-	-
Bintang 4 / 4 Star	1	1	-	10	37	2	3	54
Bintang 3 / 3 Star	1	15	3	13	9	9	115	165
Bintang 2 / 2 Star	1	2	2	1	3	5	27	41
Bintang 1 / 1 Star	4	1	-	-	-	-	14	19
AKOMODASI LAINNYA / NON STAR	107	58	10	7	291	53	40	566
Non bintang (Melati) / Non star	62	28	8	7	203	33	22	363
Pondok wisata / Home stay	4	2	-	-	12	4	3	25
Penginapan remaja / Youth hostel	8	2	-	-	8	3	-	21
Villa	-	-	-	-	-	-	-	0
Jasa akomodasi lainnya/ Other accomodation	33	26	2	-	68	13	15	157
JUMLAH / TOTAL	114	77	15	31	340	69	199	845

Tabel 34.3: Banyaknya Pekerja pada Usaha Akomodasi Dirinci menurut Klasifikasi Akomodasi, Pendidikan, dan Jenis Kelamin, Tahun 2015

Table 34.3: Number of Workers of Accommodation Establishments by Accommodation Classification, Workers Education, and Workers Sex, 2015

SULAWESI BARAT

Klasifikasi Akomodasi/ Accommodation Classification	Pendidikan/Education								Jumlah/ Total	
	Universitas/ University		Diploma I / II / III		SLTA / Senior High School		≤SLTP / Junior High School		L/M	P/F
	L/M	P/F	L/M	P/F	L/M	P/F	L/M	P/F		
(1)	(2)	(3)	(4)	(5)	(6)	(7)	(8)	(9)	(10)	(11)
BERBINTANG / STAR	17	8	14	4	163	64	6	3	200	79
Bintang 5 / 5 Star	-	-	-	-	-	-	-	-	-	-
Bintang 4 / 4 Star	2	-	2	-	27	23	-	-	31	23
Bintang 3 / 3 Star	10	6	12	2	105	28	2	-	129	36
Bintang 2 / 2 Star	3	-	-	2	20	9	4	3	27	14
Bintang 1 / 1 Star	2	2	-	-	11	4	-	-	13	6
AKOMODASI LAINNYA / NON STAR	32	28	3	8	185	127	77	106	297	269
Non bintang (Melati) / Non Star	23	15	1	3	125	82	51	63	200	163
Pondok wisata / Home stay	1	2	-	2	8	4	1	7	10	15
Penginapan remaja / Youth hostel	2	2	-	1	4	4	3	5	9	12
Villa	-	-	-	-	-	-	-	-	-	-
Jasa akomodasi lainnya/ Other accomodation	6	9	2	2	48	37	22	31	78	79
JUMLAH / TOTAL	49	36	17	12	348	191	83	109	497	348

Catatan / Note : L / M = Laki-laki / Male

P / F = Perempuan / Female

Tabel 34.4: Banyaknya Pekerja pada Usaha Akomodasi Dirinci menurut Klasifikasi Akomodasi, Kewarganegaraan, Status Pekerja, dan Jenis Kelamin, Tahun 2015

Table 34.4: Number of Workers of Accommodation Establishments by Accommodation Classification, Nationality, Workers Status, and Sex, 2015

SULAWESI BARAT

Klasifikasi Akomodasi/ Accommodation Classification	Kewarganegaraan Pekerja/Nationality of Workers								Jumlah/ Total		
	Status Pekerja WNI/ Indonesian Workers Status								Pekerja WNA/ Foreign Worker	L/M	P/F
	Dibayar/Paid				Tidak Dibayar/ Unpaid	L/M	P/F	L/M			
	Tetap/ Permanent	Kontrak/Tidak Tetap/Part Time	L/M	P/F					L/M	P/F	
(1)	(2)	(3)	(4)	(5)	(6)	(7)	(8)	(9)	(10)	(11)	
BERBINTANG / STAR	65	35	135	44	-	-	-	-	200	79	
Bintang 5 / 5 Star	-	-	-	-	-	-	-	-	-	-	
Bintang 4 / 4 Star	-	-	31	23	-	-	-	-	31	23	
Bintang 3 / 3 Star	25	15	104	21	-	-	-	-	129	36	
Bintang 2 / 2 Star	27	14	-	-	-	-	-	-	27	14	
Bintang 1 / 1 Star	13	6	-	-	-	-	-	-	13	6	
AKOMODASI LAINNYA / NON STAR	173	148	37	26	87	95	-	-	297	269	
Non bintang (Melati) / Non Star	133	100	20	17	47	46	-	-	200	163	
Pondok wisata / Home stay	4	10	3	2	3	3	-	-	10	15	
Penginapan remaja / Youth hostel	2	5	-	-	7	7	-	-	9	12	
Villa	-	-	-	-	-	-	-	-	-	-	
Jasa akomodasi lainnya/ Other accomodation	34	33	14	7	30	39	-	-	78	79	
JUMLAH / TOTAL	238	183	172	70	87	95	-	-	497	348	

Catatan / Note : L / M = Laki-laki / Male

P / F = Perempuan / Female

Tabel 34.5: Banyaknya Pekerja pada Usaha Akomodasi Dirinci menurut Klasifikasi Akomodasi, Pendidikan, dan Jenis Kejuruan, Tahun 2015

Table 34.5: Number of Workers of Accommodation Establishments by Accommodation Classification, Education, and Kind of Vocational, 2015

SULAWESI BARAT

Klasifikasi Akomodasi/ Accommodation Classification	Pendidikan/Education							Jumlah/Total	
	Universitas/ University		Diploma I / II / III		SLTA / Senior High School		≤SLTP / Junior High School	KP / TV	Lainnya/ Others
	KP / TV	Lainnya/ Others	KP / TV	Lainnya/ Others	KP / TV	Lainnya/ Others	Lainnya/ Others		
(1)	(2)	(3)	(4)	(5)	(6)	(7)	(8)	(9)	(10)
BERBINTANG / STAR	2	23	5	13	29	198	9	36	243
Bintang 5 / 5 Star	-	-	-	-	-	-	-	-	-
Bintang 4 / 4 Star	2	-	1	1	2	48	-	5	49
Bintang 3 / 3 Star	-	16	3	11	26	107	2	29	136
Bintang 2 / 2 Star	-	3	1	1	-	29	7	1	40
Bintang 1 / 1 Star	-	4	-	-	1	14	-	1	18
AKOMODASI LAINNYA / NON STAR	1	59	-	11	22	290	183	23	543
Non bintang (Melati) / Non Star	1	37	-	4	21	186	114	22	341
Pondok wisata / Home stay	-	3	-	2	1	11	8	1	24
Penginapan remaja / Youth hostel	-	4	-	1	-	8	8	-	21
Villa	-	-	-	-	-	-	-	-	-
Jasa akomodasi lainnya/ Other accomodation	-	15	-	4	-	85	53	-	157
JUMLAH / TOTAL	3	82	5	24	51	488	192	59	786

Catatan / Note - KP = Kejuruan Pariwisata
- TV = Tourism Vocational

Tabel 34.6: Banyaknya Pekerja pada Usaha Akomodasi Dirinci menurut Klasifikasi Akomodasi dan Bentuk badan Hukum, Tahun 2015

Table 34.6: Number of Workers of Accommodation Establishments by Accommodation Classification and Legal Status, 2015

SULAWESI BARAT

Klasifikasi Akomodasi/ Accommodation Classification	Berbadan Hukum/Legal Status				Tidak Berbadan Hukum/ Without Legal Status	Jumlah/ Total
	PT/PT PERSERO/ PERUM (Limited Company)	CV/ FIRMA (CV/FIRM)	Koperasi/ Cooperative	Yayasan/ Foundation		
(1)	(2)	(3)	(4)	(5)	(6)	(7)
BERBINTANG / STAR	5	2	-	-	-	7
Bintang 5 / 5 Star	-	-	-	-	-	-
Bintang 4 / 4 Star	1	-	-	-	-	1
Bintang 3 / 3 Star	2	-	-	-	-	2
Bintang 2 / 2 Star	1	1	-	-	-	2
Bintang 1 / 1 Star	1	1	-	-	-	2
AKOMODASI LAINNYA / NON STAR	4	17	1	3	114	139
Non bintang (Melati) / Non Star	4	14	1	1	59	79
Pondok wisata / Home stay	-	1	-	-	6	7
Penginapan remaja / Youth hostel	-	1	-	-	5	6
Villa	-	-	-	-	-	-
Jasa akomodasi lainnya/ Other accomodation	-	1	-	2	44	47
JUMLAH / TOTAL	9	19	1	3	114	146

Tabel 35.1: Banyaknya Usaha, Kamar, Tempat Tidur, Rata-rata Pekerja per Usaha dan per Kamar serta Rata-rata Tamu per Hari pada Usaha Akomodasi Dirinci menurut Klasifikasi Akomodasi, Tahun 2015

Table 35.1: Number of Establishments, Rooms, Beds, Average Workers per Establishment and per Room, and Average Guests per day of Accommodation Establishments by Accommodation Classification, 2015

MALUKU

Klasifikasi Akomodasi/ Accommodation Classification	Banyaknya/Number of			Rata-rata Pekerja per/ Average Worker per		Rata-rata Tamu per Hari/ Average Guests per Day		
	Usaha/ Establishment	Kamar/ Room	Tempat Tidur/ Bed	Usaha/ Establishment	Kamar/ Room	Indonesia	Asing/ Foreign	Jumlah/ Total
(1)	(2)	(3)	(4)	(5)	(6)	(7)	(8)	(9)
BERBINTANG / STAR	23	1 176	1 698	38,8	0,8	261	14	275
Bintang 5 / 5 Star	-	-	-	-	-	-	-	-
Bintang 4 / 4 Star	3	303	434	95,0	0,9	55	8	63
Bintang 3 / 3 Star	4	271	388	50,3	0,7	55	1	56
Bintang 2 / 2 Star	8	363	545	27,9	0,6	89	3	92
Bintang 1 / 1 Star	8	239	331	22,9	0,8	62	2	64
AKOMODASI LAINNYA / NON STAR	180	2 759	3 463	5,1	0,3	555	9	564
Non bintang (Melati) / Non star	105	1 858	2 308	6,2	0,4	420	6	426
Pondok wisata / Home stay	19	186	268	3,4	0,3	12	2	14
Penginapan remaja / Youth hostel	50	607	772	3,4	0,3	83	1	84
Villa	-	-	-	-	-	-	-	-
Jasa akomodasi lainnya/ Other accomodation	6	108	115	4,7	0,3	40	-	40
JUMLAH / TOTAL	203	3 935	5 161	8,9	0,5	816	23	839

Tabel 35.2: Banyaknya Pekerja Usaha Akomodasi Dirinci menurut Klasifikasi Akomodasi dan Jenis Pekerjaan, Tahun 2015

Table 35.2: Number of Workers of Accommodation Establishments by Accommodation Classification and Kind of Job, 2015

MALUKU

Klasifikasi Akomodasi/ Accommodation Classification	Jenis Pekerjaan/Kind of Job							Jumlah/ Total
	Direktur/ General Manager	Asisten Manager/ Assistant Manager	Penyelia/ Supervisor	Teknis/ Technical	Administrasi/ Administration	Lainnya/ Others		
(1)	(2)	(3)	(4)	(5)	(6)	(7)	(8)	(9)
BERBINTANG / STAR	17	51	19	72	316	123	294	892
Bintang 5 / 5 Star	-	-	-	-	-	-	-	-
Bintang 4 / 4 Star	2	19	8	18	89	19	130	285
Bintang 3 / 3 Star	4	16	7	17	79	63	15	201
Bintang 2 / 2 Star	5	10	2	29	79	28	70	223
Bintang 1 / 1 Star	6	6	2	8	69	13	79	183
AKOMODASI LAINNYA / NON STAR	104	79	29	19	298	116	268	913
Non bintang (Melati) / Non star	48	50	18	11	222	79	225	653
Pondok wisata / Home stay	17	3	4	-	5	7	28	64
Penginapan remaja / Youth hostel	36	25	6	7	56	24	14	168
Villa	-	-	-	-	-	-	-	-
Jasa akomodasi lainnya/ Other accomodation	3	1	1	1	15	6	1	28
JUMLAH / TOTAL	121	130	48	91	614	239	562	1 805

Tabel 35.3: Banyaknya Pekerja pada Usaha Akomodasi Dirinci menurut Klasifikasi Akomodasi, Pendidikan, dan Jenis Kelamin, Tahun 2015

Table 35.3: Number of Workers of Accommodation Establishments by Accommodation Classification, Workers Education, and Workers Sex, 2015

MALUKU

Klasifikasi Akomodasi/ Accommodation Classification	Pendidikan/Education								Jumlah/ Total	Total
	Universitas/ University		Diploma I / II / III		SLTA / Senior High School		≤ SLTP / Junior High School			
	L/M	P/F	L/M	P/F	L/M	P/F	L/M	P/F	L/M	P/F
(1)	(2)	(3)	(4)	(5)	(6)	(7)	(8)	(9)	(10)	(11)
BERBINTANG / STAR	44	36	49	26	456	236	28	17	577	315
Bintang 5 / 5 Star	-	-	-	-	-	-	-	-	-	-
Bintang 4 / 4 Star	22	12	27	9	180	34	1	-	230	55
Bintang 3 / 3 Star	9	11	14	11	105	40	5	6	133	68
Bintang 2 / 2 Star	11	7	7	3	108	77	10	-	136	87
Bintang 1 / 1 Star	2	6	1	3	63	85	12	11	78	105
AKOMODASI LAINNYA / NON STAR	28	31	12	7	382	313	61	79	483	430
Non bintang (Melati) / Non Star	20	21	12	4	281	230	40	45	353	300
Pondok wisata / Home stay	5	3	-	1	18	20	6	11	29	35
Penginapan remaja / Youth hostel	3	6	-	1	67	59	13	19	83	85
Villa	-	-	-	-	-	-	-	-	-	-
Jasa akomodasi lainnya/ Other accomodation	-	1	-	1	16	4	2	4	18	10
JUMLAH / TOTAL	72	67	61	33	838	549	89	96	1 060	745

Catatan / Note : L / M = Laki-laki / Male
P / F = Perempuan / Female

Tabel 35.4: Banyaknya Pekerja pada Usaha Akomodasi Dirinci menurut Klasifikasi Akomodasi, Kewarganegaraan, Status Pekerja, dan Jenis Kelamin, Tahun 2015

Table 35.4: Number of Workers of Accommodation Establishments by Accommodation Classification, Nationality, Workers Status, and Sex, 2015

MALUKU

Klasifikasi Akomodasi/ Accommodation Classification	Kewarganegaraan Pekerja/Nationality of Workers								Jumlah/ Total	Total
	Status Pekerja WNI/ Indonesian Workers Status									
	Dibayar/Paid				Tidak Dibayar/ Unpaid	Pekerja WNA/ Foreign Worker				
	Tetap/ Permanent		Kontrak/Tidak Tetap/Part Time							
L/M	P/F	L/M	P/F	L/M	P/F	L/M	P/F	L/M	P/F	
(1)	(2)	(3)	(4)	(5)	(6)	(7)	(8)	(9)	(10)	(11)
BERBINTANG / STAR	388	221	188	93	-	-	1	1	577	315
Bintang 5 / 5 Star	-	-	-	-	-	-	-	-	-	-
Bintang 4 / 4 Star	155	41	75	14	-	-	-	-	230	55
Bintang 3 / 3 Star	86	44	47	24	-	-	-	-	133	68
Bintang 2 / 2 Star	83	51	52	35	-	-	1	1	136	87
Bintang 1 / 1 Star	64	85	14	20	-	-	-	-	78	105
AKOMODASI LAINNYA / NON STAR	363	275	58	66	62	89	-	-	483	430
Non bintang (Melati) / Non Star	282	215	45	50	26	35	-	-	353	300
Pondok wisata / Home stay	17	14	3	5	9	16	-	-	29	35
Penginapan remaja / Youth hostel	47	38	10	11	26	36	-	-	83	85
Villa	-	-	-	-	-	-	-	-	-	-
Jasa akomodasi lainnya/ Other accomodation	17	8	-	-	1	2	-	-	18	10
JUMLAH / TOTAL	751	496	246	159	62	89	1	1	1 060	745

Catatan / Note : L / M = Laki-laki / Male
P / F = Perempuan / Female

Tabel 35.5: Banyaknya Pekerja pada Usaha Akomodasi Dirinci menurut Klasifikasi Akomodasi, Pendidikan, dan Jenis Kejuruan, Tahun 2015

Table 35.5: Number of Workers of Accommodation Establishments by Accommodation Classification, Education, and Kind of Vocational, 2015

MALUKU

Klasifikasi Akomodasi/ Accommodation Classification	Pendidikan/Education							Jumlah/ Total		
	Universitas/University		Diploma I / II / III		SLTA / Senior High School		≤SLTP / Junior High School		KP / TV	Lainnya/ Others
	KP / TV	Lainnya/ Others	KP / TV	Lainnya/ Others	KP / TV	Lainnya/ Others	Lainnya/ Others	Others		
	(1)	(2)	(3)	(4)	(5)	(6)	(7)	(8)	(9)	(10)
BERBINTANG / STAR	8	72	40	35	67	625	45	115	777	
Bintang 5 / 5 Star	-	-	-	-	-	-	-	-	-	
Bintang 4 / 4 Star	2	32	19	17	5	209	1	26	259	
Bintang 3 / 3 Star	4	16	13	12	22	123	11	39	162	
Bintang 2 / 2 Star	1	17	7	3	34	151	10	42	181	
Bintang 1 / 1 Star	1	7	1	3	6	142	23	8	175	
AKOMODASI LAINNYA / NON STAR	9	50	5	14	9	686	140	23	890	
Non bintang (Melati) / Non Star	6	35	4	12	5	506	85	15	638	
Pondok wisata / Home stay	2	6	-	1	-	38	17	2	62	
Penginapan remaja / Youth hostel	1	8	1	-	4	122	32	6	162	
Villa	-	-	-	-	-	-	-	-	-	
Jasa akomodasi lainnya/ Other accomodation	-	1	-	1	-	20	6	-	28	
JUMLAH / TOTAL	17	122	45	49	76	1 311	185	138	1 667	

Catatan / Note - KP = Kejuruan Pariwisata
- TV = Tourism Vocational

Tabel 35.6: Banyaknya Pekerja pada Usaha Akomodasi Dirinci menurut Klasifikasi Akomodasi dan Bentuk badan Hukum, Tahun 2015

Table 35.6: Number of Workers of Accommodation Establishments by Accommodation Classification and Legal Status, 2015

MALUKU

Klasifikasi Akomodasi/ Accommodation Classification	Berbadan Hukum/Legal Status				Tidak Berbadan Hukum/ Without Legal Status	Jumlah/ Total
	PT/ PT PERSERO/ PERUM (Limited Company)	CV/ FIRMA (CV/FIRM)	Koperasi/ Cooperative	Yayasan/ Foundation		
(1)	(2)	(3)	(4)	(5)	(6)	(7)
BERBINTANG / STAR	22	1	-	-	-	23
Bintang 5 / 5 Star	-	-	-	-	-	-
Bintang 4 / 4 Star	3	-	-	-	-	3
Bintang 3 / 3 Star	4	-	-	-	-	4
Bintang 2 / 2 Star	8	-	-	-	-	8
Bintang 1 / 1 Star	7	1	-	-	-	8
AKOMODASI LAINNYA / NON STAR	8	23	-	-	149	180
Non bintang (Melati) / Non Star	8	17	-	-	80	105
Pondok wisata / Home stay	-	2	-	-	17	19
Penginapan remaja / Youth hostel	-	4	-	-	46	50
Villa	-	-	-	-	-	-
Jasa akomodasi lainnya/ Other accomodation	-	-	-	-	6	6
JUMLAH / TOTAL	30	24	-	-	149	203

Tabel 36.1: Banyaknya Usaha, Kamar, Tempat Tidur, Rata-rata Pekerja per Usaha dan per Kamar serta Rata-rata Tamu per Hari pada Usaha Akomodasi Dirinci menurut Klasifikasi Akomodasi, Tahun 2015

Table 36.1: Number of Establishments, Rooms, Beds, Average Workers per Establishment and per Room, and Average Guests per day of Accommodation Establishments by Accommodation Classification, 2015

MALUKU UTARA

Klasifikasi Akomodasi/ Accommodation Classification	Banyaknya/Number of			Rata-rata Pekerja per/ Average Worker per		Rata-rata Tamu per Hari/ Average Guests per Day		
	Usaha/ Establishment	Kamar/ Room	Tempat Tidur/ Bed	Usaha/ Establishment	Kamar/ Room	Indonesia	Asing/ Foreign	Jumlah/ Total
	(1)	(2)	(3)	(4)	(5)	(6)	(7)	(8)
BERBINTANG / STAR	3	318	523	98,7	0,9	73	-	73
Bintang 5 / 5 Star	1	193	355	228,0	1,2	30	-	30
Bintang 4 / 4 Star	-	-	-	-	-	-	-	-
Bintang 3 / 3 Star	-	-	-	-	-	-	-	-
Bintang 2 / 2 Star	1	51	70	25,0	0,5	5	-	5
Bintang 1 / 1 Star	1	74	98	43,0	0,6	38	-	38
AKOMODASI LAINNYA / NON STAR	195	3 018	3 624	4,4	0,3	672	1	673
Non bintang (Melati) / Non star	195	3 018	3 624	4,4	0,3	672	1	673
Pondok wisata / Home stay	-	-	-	-	-	-	-	-
Penginapan remaja / Youth hostel	-	-	-	-	-	-	-	-
Villa	-	-	-	-	-	-	-	-
Jasa akomodasi lainnya/ Other accomodation	-	-	-	-	-	-	-	-
JUMLAH / TOTAL	198	3 336	4 147	5,9	0,3	745	1	746

Tabel 36.2: Banyaknya Pekerja Usaha Akomodasi Dirinci menurut Klasifikasi Akomodasi dan Jenis Pekerjaan, Tahun 2015

Table 36.2: Number of Workers of Accommodation Establishments by Accommodation Classification and Kind of Job, 2015

MALUKU UTARA

Klasifikasi Akomodasi/ Accommodation Classification	Jenis Pekerjaan/Kind of Job							Jumlah/ Total
	Direktur/ General Manager	Asisten Manager/ Assistant Manager	Penyelia/ Supervisor	Teknis/ Technical	Administrasi/ Administration	Lainnya/ Others		
	(2)	(3)	(4)	(5)	(6)	(7)	(8)	
BERBINTANG / STAR	2	11	5	43	133	53	49	296
Bintang 5 / 5 Star	1	8	3	38	88	50	40	228
Bintang 4 / 4 Star	-	-	-	-	-	-	-	-
Bintang 3 / 3 Star	-	-	-	-	-	-	-	-
Bintang 2 / 2 Star	1	2	2	1	15	2	2	25
Bintang 1 / 1 Star	-	1	-	4	30	1	7	43
AKOMODASI LAINNYA / NON STAR	135	98	22	22	379	69	140	865
Non bintang (Melati) / Non star	135	98	22	22	379	69	140	865
Pondok wisata / Home stay	-	-	-	-	-	-	-	-
Penginapan remaja / Youth hostel	-	-	-	-	-	-	-	-
Villa	-	-	-	-	-	-	-	-
Jasa akomodasi lainnya/ Other accomodation	-	-	-	-	-	-	-	-
JUMLAH / TOTAL	137	109	27	65	512	122	189	1 161

Tabel 36.3: Banyaknya Pekerja pada Usaha Akomodasi Dirinci menurut Klasifikasi Akomodasi, Pendidikan, dan Jenis Kelamin, Tahun 2015

Table 36.3: Number of Workers of Accommodation Establishments by Accommodation Classification, Workers Education, and Workers Sex, 2015

MALUKU UTARA

Klasifikasi Akomodasi/ Accommodation Classification	Pendidikan/Education								Jumlah/ Total	
	Universitas/ University		Diploma I / II / III		SLTA / Senior High School		≤ SLTP / Junior High School		L/M	P/F
	L/M	P/F	L/M	P/F	L/M	P/F	L/M	P/F		
(1)	(2)	(3)	(4)	(5)	(6)	(7)	(8)	(9)	(10)	(11)
BERBINTANG / STAR	14	8	14	4	173	63	10	10	211	85
Bintang 5 / 5 Star	11	7	14	2	136	38	10	10	171	57
Bintang 4 / 4 Star	-	-	-	-	-	-	-	-	-	-
Bintang 3 / 3 Star	-	-	-	-	-	-	-	-	-	-
Bintang 2 / 2 Star	1	1	-	1	13	9	-	-	14	11
Bintang 1 / 1 Star	2	-	-	1	24	16	-	-	26	17
AKOMODASI LAINNYA / NON STAR	42	23	8	10	346	303	46	87	442	423
Non bintang (Melati) / Non Star	42	23	8	10	346	303	46	87	442	423
Pondok wisata / Home stay	-	-	-	-	-	-	-	-	-	-
Penginapan remaja / Youth hostel	-	-	-	-	-	-	-	-	-	-
Villa	-	-	-	-	-	-	-	-	-	-
Jasa akomodasi lainnya/ Other accommodation	-	-	-	-	-	-	-	-	-	-
JUMLAH / TOTAL	56	31	22	14	519	366	56	97	653	508

Catatan / Note : L / M = Laki-laki / Male

P / F = Perempuan /Female

Tabel 36.4: Banyaknya Pekerja pada Usaha Akomodasi Dirinci menurut Klasifikasi Akomodasi, Kewarganegaraan, Status Pekerja, dan Jenis Kelamin, Tahun 2015

Table 36.4: Number of Workers of Accommodation Establishments by Accommodation Classification, Nationality, Workers Status, and Sex, 2015

MALUKU UTARA

Klasifikasi Akomodasi/ Accommodation Classification	Kewarganegaraan Pekerja/Nationality of Workers								Jumlah/ Total		
	Status Pekerja WNI/ Indonesian Workers Status								Pekerja WNA/ Foreign Worker	L/M	P/F
	Dibayar/Paid				Tidak Dibayar/ Unpaid	L/M	P/F				
	Tetap/ Permanent	Kontrak/Tidak Tetap/Part Time	L/M	P/F				L/M	P/F		
(1)	(2)	(3)	(4)	(5)	(6)	(7)	(8)	(9)	(10)	(11)	
BERBINTANG / STAR	107	54	104	31	-	-	-	-	211	85	
Bintang 5 / 5 Star	69	27	102	30	-	-	-	-	171	57	
Bintang 4 / 4 Star	-	-	-	-	-	-	-	-	-	-	
Bintang 3 / 3 Star	-	-	-	-	-	-	-	-	-	-	
Bintang 2 / 2 Star	14	10	-	1	-	-	-	-	14	11	
Bintang 1 / 1 Star	24	17	2	-	-	-	-	-	26	17	
AKOMODASI LAINNYA / NON STAR	282	250	70	74	90	99	-	-	442	423	
Non bintang (Melati) / Non Star	282	250	70	74	90	99	-	-	442	423	
Pondok wisata / Home stay	-	-	-	-	-	-	-	-	-	-	
Penginapan remaja / Youth hostel	-	-	-	-	-	-	-	-	-	-	
Villa	-	-	-	-	-	-	-	-	-	-	
Jasa akomodasi lainnya/ Other accommodation	-	-	-	-	-	-	-	-	-	-	
JUMLAH / TOTAL	389	304	174	105	90	99	-	-	653	508	

Catatan / Note : L / M = Laki-laki / Male

P / F = Perempuan /Female

Tabel 36.5: Banyaknya Pekerja pada Usaha Akomodasi Dirinci menurut Klasifikasi Akomodasi, Pendidikan, dan Jenis Kejuruan, Tahun 2015

Table 36.5: Number of Workers of Accommodation Establishments by Accommodation Classification, Education, and Kind of Vocational, 2015

MALUKU UTARA

Klasifikasi Akomodasi/ Accommodation Classification	Pendidikan/Education							Jumlah/Total	
	Universitas/ University		Diploma I / II / III		SLTA / Senior High School		≤SLTP / Junior High School		
	KP / TV	Lainnya/ Others	KP / TV	Lainnya/ Others	KP / TV	Lainnya/ Others	Lainnya/ Others	KP / TV	Lainnya/ Others
	(1)	(2)	(3)	(4)	(5)	(6)	(7)	(8)	(9)
BERBINTANG / STAR	-	22	7	11	-	236	20	7	289
Bintang 5 / 5 Star	-	18	6	10	-	174	20	6	222
Bintang 4 / 4 Star	-	-	-	-	-	-	-	-	-
Bintang 3 / 3 Star	-	-	-	-	-	-	-	-	-
Bintang 2 / 2 Star	-	2	1	-	-	22	-	1	24
Bintang 1 / 1 Star	-	2	-	1	-	40	-	-	43
AKOMODASI LAINNYA / NON STAR	11	54	7	11	30	619	133	48	817
Non bintang (Melati) / Non Star	11	54	7	11	30	619	133	48	817
Pondok wisata / Home stay	-	-	-	-	-	-	-	-	-
Penginapan remaja / Youth hostel	-	-	-	-	-	-	-	-	-
Villa	-	-	-	-	-	-	-	-	-
Jasa akomodasi lainnya/ Other accomodation	-	-	-	-	-	-	-	-	-
JUMLAH / TOTAL	11	76	14	22	30	855	153	55	1 106

Catatan / Note - KP = Kejuruan Pariwisata
- TV = Tourism Vocational

Tabel 36.6: Banyaknya Pekerja pada Usaha Akomodasi Dirinci menurut Klasifikasi Akomodasi dan Bentuk badan Hukum, Tahun 2015

Table 36.6: Number of Workers of Accommodation Establishments by Accommodation Classification and Legal Status, 2015

MALUKU UTARA

Klasifikasi Akomodasi/ Accommodation Classification	Berbadan Hukum/Legal Status				Tidak Berbadan Hukum/ Without Legal Status	Jumlah/ Total
	PT/ PT PERSERO/ PERUM (Limited Company)	CV/ FIRMA (CV/FIRM)	Koperasi/ Cooperative	Yayasan/ Foundation		
(1)	(2)	(3)	(4)	(5)	(6)	(7)
BERBINTANG / STAR	1	2	-	-	-	3
Bintang 5 / 5 Star	1	-	-	-	-	1
Bintang 4 / 4 Star	-	-	-	-	-	-
Bintang 3 / 3 Star	-	-	-	-	-	-
Bintang 2 / 2 Star	-	1	-	-	-	1
Bintang 1 / 1 Star	-	1	-	-	-	1
AKOMODASI LAINNYA / NON STAR	1	15	1	4	174	195
Non bintang (Melati) / Non Star	1	15	1	4	174	195
Pondok wisata / Home stay	-	-	-	-	-	-
Penginapan remaja / Youth hostel	-	-	-	-	-	-
Villa	-	-	-	-	-	-
Jasa akomodasi lainnya/ Other accomodation	-	-	-	-	-	-
JUMLAH / TOTAL	2	17	1	4	174	198

Tabel 37.1: Banyaknya Usaha, Kamar, Tempat Tidur, Rata-rat Pekerja per Usaha dan per Kamar serta Rata-rata Tamu per Hari pada Usaha Akomodasi Dirinci menurut Klasifikasi Akomodasi, Tahun 2015

Table 37.1: Number of Establishments, Rooms, Beds, Average Workers per Establishment and per Room, and Average Guests per day of Accommodation Establishments by Accommodation Classification, 2015

PAPUA BARAT

Klasifikasi Akomodasi/ Accommodation Classification	Banyaknya/Number of			Rata-rata Pekerja per/ Average Worker per		Rata-rata Tamu per Hari/ Average Guests per Day		Jumlah/ Total
	Usaha/ Establishment	Kamar/ Room	Tempat Tidur/ Bed	Usaha/ Establishment	Kamar/ Room	Indonesia	Asing/ Foreign	
(1)	(2)	(3)	(4)	(5)	(6)	(7)	(8)	(9)
BERBINTANG / STAR	15	1 009	1 591	56,7	0,8	376	18	394
Bintang 5 / 5 Star	-	-	-	-	-	-	-	-
Bintang 4 / 4 Star	3	294	486	90,3	0,9	147	12	159
Bintang 3 / 3 Star	7	454	719	58,6	0,9	132	1	133
Bintang 2 / 2 Star	1	78	110	20	0,3	6	-	6
Bintang 1 / 1 Star	4	183	276	37,3	0,8	91	5	96
AKOMODASI LAINNYA / NON STAR	102	1 879	2 748	9,7	0,5	286	6	292
Non bintang (Melati) / Non star	79	1 615	2 353	10,7	0,5	257	4	261
Pondok wisata / Home stay	-	-	-	-	-	-	-	-
Penginapan remaja / Youth hostel	3	41	48	4	0,3	7	-	7
Villa	-	-	-	-	-	-	-	-
Jasa akomodasi lainnya/ Other accomodation	20	223	347	6,6	0,6	22	2	24
JUMLAH / TOTAL	117	2 888	4 339	15,7	0,6	662	24	686

Tabel 37.2: Banyaknya Pekerja Usaha Akomodasi Dirinci menurut Klasifikasi Akomodasi dan Jenis Pekerjaan, Tahun 2015

Table 37.2: Number of Workers of Accommodation Establishments by Accommodation Classification and Kind of Job, 2015

PAPUA BARAT

Klasifikasi Akomodasi/ Accommodation Classification	Jenis Pekerjaan/Kind of Job							Jumlah/ Total
	Direktur/ General Manager	Asisten Manager/ Assistant Manager	Penyelia/ Supervisor	Teknis/ Technical	Administrasi/ Administration	Lainnya/ Others		
(1)	(2)	(3)	(4)	(5)	(6)	(7)	(8)	(9)
BERBINTANG / STAR	17	47	21	86	361	73	245	850
Bintang 5 / 5 Star	-	-	-	-	-	-	-	-
Bintang 4 / 4 Star	3	21	6	21	99	30	91	271
Bintang 3 / 3 Star	8	23	14	44	186	31	104	410
Bintang 2 / 2 Star	1	1	-	3	-	-	15	20
Bintang 1 / 1 Star	5	2	1	18	76	12	35	149
AKOMODASI LAINNYA / NON STAR	71	51	14	25	518	83	224	986
Non bintang (Melati) / Non star	54	40	12	21	447	69	200	843
Pondok wisata / Home stay	-	-	-	-	-	-	-	-
Penginapan remaja / Youth hostel	2	3	-	-	1	3	3	12
Villa	-	-	-	-	-	-	-	-
Jasa akomodasi lainnya/ Other accomodation	15	8	2	4	70	11	21	131
JUMLAH / TOTAL	88	98	35	111	879	156	469	1 836

Tabel 37.3: Banyaknya Pekerja pada Usaha Akomodasi Dirinci menurut Klasifikasi Akomodasi, Pendidikan, dan Jenis Kelamin, Tahun 2015

Table 37.3: Number of Workers of Accommodation Establishments by Accommodation Classification, Workers Education, and Workers Sex, 2015

PAPUA BARAT

Klasifikasi Akomodasi/ Accommodation Classification	Pendidikan/Education								Jumlah/Total	
	Universitas/ University		Diploma I / II / III		SLTA / Senior High School		≤ SLTP / Junior High School			
	L/M	P/F	L/M	P/F	L/M	P/F	L/M	P/F	L/M	P/F
(1)	(2)	(3)	(4)	(5)	(6)	(7)	(8)	(9)	(10)	(11)
BERBINTANG / STAR	45	36	27	18	506	168	36	14	614	236
Bintang 5 / 5 Star	-	-	-	-	-	-	-	-	-	-
Bintang 4 / 4 Star	21	11	9	3	157	57	7	6	194	77
Bintang 3 / 3 Star	19	17	16	12	255	60	23	8	313	97
Bintang 2 / 2 Star	-	-	-	-	16	4	-	-	16	4
Bintang 1 / 1 Star	5	8	2	3	78	47	6	-	91	58
AKOMODASI LAINNYA / NON STAR	52	67	16	18	471	260	61	41	600	386
Non bintang (Melati) / Non Star	37	41	14	16	420	227	57	31	528	315
Pondok wisata / Home stay	-	-	-	-	-	-	-	-	-	-
Penginapan remaja / Youth hostel	1	1	-	-	4	2	1	3	6	6
Villa	-	-	-	-	-	-	-	-	-	-
Jasa akomodasi lainnya/ Other accomodation	14	25	2	2	47	31	3	7	66	65
JUMLAH / TOTAL	97	103	43	36	977	428	97	55	1 214	622

Catatan / Note : L / M = Laki-laki / Male
P / F = Perempuan / Female

Tabel 37.4: Banyaknya Pekerja pada Usaha Akomodasi Dirinci menurut Klasifikasi Akomodasi, Kewarganegaraan, Status Pekerja, dan Jenis Kelamin, Tahun 2015

Table 37.4: Number of Workers of Accommodation Establishments by Accommodation Classification, Nationality, Workers Status, and Sex, 2015

PAPUA BARAT

Klasifikasi Akomodasi/ Accommodation Classification	Kewarganegaraan Pekerja/Nationality of Workers								Jumlah/Total	
	Status Pekerja WNI/ Indonesian Workers Status						Pekerja WNA/Foreign Worker			
	Dibayar/Paid		Tidak Dibayar/Unpaid		L/M	P/F			L/M	P/F
	Tetap/Permanent	Kontrak/Tidak Tetap/Part Time	L/M	P/F						
(1)	(2)	(3)	(4)	(5)	(6)	(7)	(8)	(9)	(10)	(11)
BERBINTANG / STAR	249	102	365	134	-	-	-	-	614	236
Bintang 5 / 5 Star	-	-	-	-	-	-	-	-	-	-
Bintang 4 / 4 Star	24	7	170	70	-	-	-	-	194	77
Bintang 3 / 3 Star	168	53	145	44	-	-	-	-	313	97
Bintang 2 / 2 Star	-	-	16	4	-	-	-	-	16	4
Bintang 1 / 1 Star	57	42	34	16	-	-	-	-	91	58
AKOMODASI LAINNYA / NON STAR	441	257	124	82	35	47	-	-	600	386
Non bintang (Melati) / Non Star	405	222	98	66	25	27	-	-	528	315
Pondok wisata / Home stay	-	-	-	-	-	-	-	-	-	-
Penginapan remaja / Youth hostel	1	2	3	2	2	2	-	-	6	6
Villa	-	-	-	-	-	-	-	-	-	-
Jasa akomodasi lainnya/ Other accomodation	35	33	23	14	8	18	-	-	66	65
JUMLAH / TOTAL	690	359	489	216	35	47	-	-	1 214	622

Catatan / Note : L / M = Laki-laki / Male
P / F = Perempuan / Female

Tabel 37.5: Banyaknya Pekerja pada Usaha Akomodasi Dirinci menurut Klasifikasi Akomodasi, Pendidikan, dan Jenis Kejuruan, Tahun 2015

Table 37.5: Number of Workers of Accommodation Establishments by Accommodation Classification, Education, and Kind of Vocational, 2015

PAPUA BARAT

Klasifikasi Akomodasi/ Accommodation Classification	Pendidikan/Education							Jumlah/ Total		
	Universitas/University		Diploma I / II / III		SLTA / Senior High School		≤ SLTP / Junior High School		KP / TV	Lainnya/ Others
	KP / TV	Lainnya/ Others	KP / TV	Lainnya/ Others	KP / TV	Lainnya/ Others	Lainnya/ Others	Others		
(1)	(2)	(3)	(4)	(5)	(6)	(7)	(8)	(9)	(10)	
BERBINTANG / STAR	8	73	24	21	100	574	50	132	718	
Bintang 5 / 5 Star	-	-	-	-	-	-	-	-	-	
Bintang 4 / 4 Star	6	26	5	7	22	192	13	33	238	
Bintang 3 / 3 Star	1	35	18	10	66	249	31	85	325	
Bintang 2 / 2 Star	-	-	-	-	1	19	-	1	19	
Bintang 1 / 1 Star	1	12	1	4	11	114	6	13	136	
AKOMODASI LAINNYA / NON STAR	18	101	15	19	55	676	102	88	898	
Non bintang (Melati) / Non Star	17	61	13	17	52	595	88	82	761	
Pondok wisata / Home stay	-	-	-	-	-	-	-	-	-	
Penginapan remaja / Youth hostel	-	2	-	-	-	6	4	-	12	
Villa	-	-	-	-	-	-	-	-	-	
Jasa akomodasi lainnya/ Other accomodation	1	38	2	2	3	75	10	6	125	
JUMLAH / TOTAL	26	174	39	40	155	1 250	152	220	1 616	

Catatan / Note - KP = Kejuruan Pariwisata
- TV = Tourism Vocational

Tabel 37.6: Banyaknya Pekerja pada Usaha Akomodasi Dirinci menurut Klasifikasi Akomodasi dan Bentuk badan Hukum, Tahun 2015

Table 37.6: Number of Workers of Accommodation Establishments by Accommodation Classification and Legal Status, 2015

PAPUA BARAT

Klasifikasi Akomodasi/ Accommodation Classification	Berbadan Hukum/Legal Status				Tidak Berbadan Hukum/ Without Legal Status	Jumlah/ Total
	PT/ PT PERSERO/ PERUM (Limited Company)	CV/ FIRMA (CV/FIRM)	Koperasi/ Cooperative	Yayasan/ Foundation		
(1)	(2)	(3)	(4)	(5)	(6)	(7)
BERBINTANG / STAR	14	1	-	-	-	15
Bintang 5 / 5 Star	-	-	-	-	-	-
Bintang 4 / 4 Star	3	-	-	-	-	3
Bintang 3 / 3 Star	7	-	-	-	-	7
Bintang 2 / 2 Star	1	-	-	-	-	1
Bintang 1 / 1 Star	3	1	-	-	-	4
AKOMODASI LAINNYA / NON STAR	15	21	1	-	65	102
Non bintang (Melati) / Non Star	14	17	1	-	47	79
Pondok wisata / Home stay	-	-	-	-	-	-
Penginapan remaja / Youth hostel	-	-	-	-	3	3
Villa	-	-	-	-	-	-
Jasa akomodasi lainnya/ Other accomodation	1	4	-	-	15	20
JUMLAH / TOTAL	29	22	1	-	65	117

Tabel 38.1: Banyaknya Usaha, Kamar, Tempat Tidur, Rata-rata Pekerja per Usaha dan per Kamar serta Rata-rata Tamu per Hari pada Usaha Akomodasi Dirinci menurut Klasifikasi Akomodasi, Tahun 2015

Table 38.1: Number of Establishments, Rooms, Beds, Average Workers per Establishment and per Room, and Average Guests per day of Accommodation Establishments by Accommodation Classification, 2015

PAPUA

Klasifikasi Akomodasi/ Accommodation Classification	Banyaknya/Number of			Rata-rata Pekerja per/ Average Worker per		Rata-rata Tamu per Hari/ Average Guests per Day		
	Usaha/ Establishment	Kamar/ Room	Tempat Tidur/ Bed	Usaha/ Establishment	Kamar/ Room	Indonesia	Asing/ Foreign	Jumlah/ Total
	(1)	(2)	(3)	(4)	(5)	(6)	(7)	(8)
BERBINTANG / STAR	27	1 851	2 835	62,3	0,9	584	22	606
Bintang 5 / 5 Star	1	83	132	213,0	2,6	8	9	17
Bintang 4 / 4 Star	4	450	786	128,8	1,1	131	7	138
Bintang 3 / 3 Star	14	980	1 448	50,0	0,7	263	6	269
Bintang 2 / 2 Star	4	226	322	38,3	0,7	155	-	155
Bintang 1 / 1 Star	4	112	147	25,5	0,9	27	-	27
AKOMODASI LAINNYA / NON STAR	151	3 371	4 706	9,5	0,4	759	19	778
Non bintang (Melati) / Non star	133	3 131	4 439	10,3	0,4	734	19	753
Pondok wisata / Home stay	1	31	31	8,0	0,3	1	-	1
Penginapan remaja / Youth hostel	3	21	41	4,0	0,6	2	-	2
Villa	1	10	10	2,0	0,2	-	-	-
Jasa akomodasi lainnya/ Other accomodatio	13	178	185	3,2	0,2	22	-	22
JUMLAH / TOTAL	178	5 222	7 541	17,5	0,6	1 343	41	1 384

Tabel 38.2: Banyaknya Pekerja Usaha Akomodasi Dirinci menurut Klasifikasi Akomodasi dan Jenis Pekerjaan, Tahun 2015

Table 38.2: Number of Workers of Accommodation Establishments by Accommodation Classification and Kind of Job, 2015

PAPUA

Klasifikasi Akomodasi/ Accommodation Classification	Jenis Pekerjaan/Kind of Job							Jumlah/ Total
	Direktur/ General Manager	Manager	Asisten Manager/ Assistant Manager	Penyelia/ Supervisor	Teknis/ Technical	Administrasi/ Administration	Lainnya/ Others	
	(2)	(3)	(4)	(5)	(6)	(7)	(8)	
BERBINTANG / STAR	35	66	94	187	503	119	679	1 683
Bintang 5 / 5 Star	1	9	28	33	-	-	142	213
Bintang 4 / 4 Star	4	33	47	53	93	41	244	515
Bintang 3 / 3 Star	22	17	13	71	271	61	245	700
Bintang 2 / 2 Star	3	5	4	18	88	13	22	153
Bintang 1 / 1 Star	5	2	2	12	51	4	26	102
AKOMODASI LAINNYA / NON STAR	92	95	31	66	674	134	336	1 428
Non bintang (Melati) / Non star	83	85	28	65	652	119	333	1 365
Pondok wisata / Home stay	1	-	1	-	5	1	-	8
Penginapan remaja / Youth hostel	2	1	-	-	7	2	-	12
Villa	-	-	-	-	2	-	-	2
Jasa akomodasi lainnya/ Other accomodatio	6	9	2	1	8	12	3	41
JUMLAH / TOTAL	127	161	125	253	1 177	253	1 015	3 111

Tabel 38.3: Banyaknya Pekerja pada Usaha Akomodasi Dirinci menurut Klasifikasi Akomodasi, Pendidikan, dan Jenis Kelamin, Tahun 2015

Table 38.3: Number of Workers of Accommodation Establishments by Accommodation Classification, Workers Education, and Workers Sex, 2015

PAPUA

Klasifikasi Akomodasi/ Accommodation Classification	Pendidikan/Education								Jumlah/ Total	
	Universitas/ University		Diploma I / II / III		SLTA / Senior High School		≤ SLTP / Junior High School			
	L/M	P/F	L/M	P/F	L/M	P/F	L/M	P/F	L/M	P/F
(1)	(2)	(3)	(4)	(5)	(6)	(7)	(8)	(9)	(10)	(11)
BERBINTANG / STAR	108	45	63	28	1 012	369	45	13	1 228	455
Bintang 5 / 5 Star	6	4	4	5	166	21	5	2	181	32
Bintang 4 / 4 Star	55	24	27	11	321	67	7	3	410	105
Bintang 3 / 3 Star	32	14	25	10	390	207	19	3	466	234
Bintang 2 / 2 Star	9	2	5	1	96	40	-	-	110	43
Bintang 1 / 1 Star	6	1	2	1	39	34	14	5	61	41
AKOMODASI LAINNYA / NON STAR	85	56	23	20	719	373	91	61	918	510
Non bintang (Melati) / Non Star	80	55	22	19	701	357	83	48	886	479
Pondok wisata / Home stay	-	-	-	-	4	-	1	3	5	3
Penginapan remaja / Youth hostel	2	-	-	1	4	5	-	-	6	6
Villa	-	-	-	-	-	-	2	-	2	-
Jasa akomodasi lainnya/ Other accommodation	3	1	1	-	10	11	5	10	19	22
JUMLAH / TOTAL	193	101	86	48	1 731	742	136	74	2 146	965

Catatan / Note : L / M = Laki-laki / Male

P / F = Perempuan / Female

Tabel 38.4: Banyaknya Pekerja pada Usaha Akomodasi Dirinci menurut Klasifikasi Akomodasi, Kewarganegaraan, Status Pekerja, dan Jenis Kelamin, Tahun 2015

Table 38.4: Number of Workers of Accommodation Establishments by Accommodation Classification, Nationality, Workers Status, and Sex, 2015

PAPUA

Klasifikasi Akomodasi/ Accommodation Classification	Kewarganegaraan Pekerja/Nationality of Workers								Jumlah/ Total	
	Status Pekerja WNI/ Indonesian Workers Status						Pekerja WNA/ Foreign Worker			
	Dibayar/Paid				Tidak Dibayar/ Unpaid					
	Tetap/ Permanent		Kontrak/Tidak Tetap/Part Time							
L/M	P/F	L/M	P/F	L/M	P/F	L/M	P/F	L/M	P/F	
(1)	(2)	(3)	(4)	(5)	(6)	(7)	(8)	(9)	(10)	(11)
BERBINTANG / STAR	764	244	460	211	-	-	4	-	1 228	455
Bintang 5 / 5 Star	181	32	-	-	-	-	-	-	181	32
Bintang 4 / 4 Star	307	63	103	42	-	-	-	-	410	105
Bintang 3 / 3 Star	180	97	284	137	-	-	2	-	466	234
Bintang 2 / 2 Star	60	29	50	14	-	-	-	-	110	43
Bintang 1 / 1 Star	36	23	23	18	-	-	2	-	61	41
AKOMODASI LAINNYA / NON STAR	784	425	109	71	25	14	-	-	918	510
Non bintang (Melati) / Non Star	768	407	101	61	17	11	-	-	886	479
Pondok wisata / Home stay	-	-	4	2	1	1	-	-	5	3
Penginapan remaja / Youth hostel	4	5	-	-	2	1	-	-	6	6
Villa	2	-	-	-	-	-	-	-	2	-
Jasa akomodasi lainnya/ Other accommodation	10	13	4	8	5	1	-	-	19	22
JUMLAH / TOTAL	1 548	669	569	282	25	14	4	-	2 146	965

Catatan / Note : L / M = Laki-laki / Male

P / F = Perempuan / Female

Tabel 38.5: Banyaknya Pekerja pada Usaha Akomodasi Dirinci menurut Klasifikasi Akomodasi, Pendidikan, dan Jenis Kejuruan, Tahun 2015

Table 38.5: Number of Workers of Accommodation Establishments by Accommodation Classification, Education, and Kind of Vocational, 2015

PAPUA

Klasifikasi Akomodasi/ Accommodation Classification	Pendidikan/Education							Jumlah/ Total	
	Universitas/University		Diploma I / II / III		SLTA / Senior High School		≤ SLTP / Junior High School	KP / TV	Lainnya/ Others
	KP / TV	Lainnya/ Others	KP / TV	Lainnya/ Others	KP / TV	Lainnya/ Others	Lainnya/ Others		
(1)	(2)	(3)	(4)	(5)	(6)	(7)	(8)	(9)	(10)
BERBINTANG / STAR	34	119	45	46	154	1 227	58	233	1 450
Bintang 5 / 5 Star	-	10	7	2	6	181	7	13	200
Bintang 4 / 4 Star	31	48	23	15	58	330	10	112	403
Bintang 3 / 3 Star	3	43	9	26	71	526	22	83	617
Bintang 2 / 2 Star	-	11	4	2	14	122	-	18	135
Bintang 1 / 1 Star	-	7	2	1	5	68	19	7	95
AKOMODASI LAINNYA / NON STAR	21	120	29	14	81	1 011	152	131	1 297
Non bintang (Melati) / Non Star	21	114	28	13	78	980	131	127	1 238
Pondok wisata / Home stay	-	-	-	-	-	4	4	-	8
Penginapan remaja / Youth hostel	-	2	-	1	-	9	-	-	12
Villa	-	-	-	-	-	-	2	-	2
Jasa akomodasi lainnya/ Other accomodation	-	4	1	-	3	18	15	4	37
JUMLAH / TOTAL	55	239	74	60	235	2 238	210	364	2 747

Catatan / Note - KP = Kejuruan Pariwisata

- TV = Tourism Vocational

Tabel 38.6: Banyaknya Pekerja pada Usaha Akomodasi Dirinci menurut Klasifikasi Akomodasi dan Bentuk badan Hukum, Tahun 2015

Table 38.6: Number of Workers of Accommodation Establishments by Accommodation Classification and Legal Status, 2015

PAPUA

Klasifikasi Akomodasi/ Accommodation Classification	Berbadan Hukum/Legal Status				Tidak Berbadan Hukum/ Without Legal Status	Jumlah/ Total
	PT/ PT PERSERO/ PERUM (Limited Company)	CV/ FIRMA (CV/FIRM)	Koperasi/ Cooperative	Yayasan/ Foundation		
(1)	(2)	(3)	(4)	(5)	(6)	(7)
BERBINTANG / STAR	26	1	-	-	-	27
Bintang 5 / 5 Star	1	-	-	-	-	1
Bintang 4 / 4 Star	4	-	-	-	-	4
Bintang 3 / 3 Star	14	-	-	-	-	14
Bintang 2 / 2 Star	3	1	-	-	-	4
Bintang 1 / 1 Star	4	-	-	-	-	4
AKOMODASI LAINNYA / NON STAR	25	53	1	1	71	151
Non bintang (Melati) / Non Star	25	50	1	1	56	133
Pondok wisata / Home stay	-	-	-	-	1	1
Penginapan remaja / Youth hostel	-	1	-	-	2	3
Villa	-	-	-	-	1	1
Jasa akomodasi lainnya/ Other accomodation	-	2	-	-	11	13
JUMLAH / TOTAL	51	54	1	1	71	178

LAMPIRAN

<http://www.bps.go.id>



VHT-L

REPUBLIK INDONESIA
 BADAN PUSAT STATISTIK
**PENCACAHAN PERUSAHAAN/USAHA
 JASA AKOMODASI**
 Tahun : 2015

* **Tujuan :**
 Mendapatkan informasi/karakteristik kegiatan perusahaan/usaha akomodasi.

* **Objek Survei :**
 Perusahaan/Usaha Akomodasi.

* **Waktu Pengembalian Dokumen :**
 Mohon dikembalikan paling lambat 1 (satu) bulan setelah dokumen diterima.

* **Dasar Hukum :**
 Pelaksanaan kegiatan ini berdasarkan Undang-undang Nomor 16 Tahun 1997 tentang Statistik.

* **Kerahasiaan :**
 Kerahasiaan data yang diberikan dijamin oleh Undang-Undang Nomor 16 Tahun 1997, tentang Statistik, Pasal 31

BLOK I : PENGENALAN TEMPAT

(1)	(2)	(3)
1. Provinsi		<input type="text"/>
2. Kabupaten/Kota *)		<input type="text"/>
3. Kecamatan		<input type="text"/>
4. Kelurahan/Desa *)		<input type="text"/>
5. Nomor Urut Usaha Akomodasi		
6. Nama Lengkap Usaha Akomodasi :		
(Contoh: Anugerah Hotel, Amaris Hotel)		
7. Nama General Manager :		
8. <u>Alamat lengkap usaha akomodasi</u>		
Alamat :		
Kode pos :		
Nomor telepon : (.....) E-mail :		
<i>kode area nomor telepon</i>		
Nomor faksimili : (.....) Website :		
<i>kode area nomor telepon</i>		

*) Coret yang tidak perlu

TATA TERTIB PENGISIAN KUESIONER

■ Semua isian harus ditulis dengan jelas agar mudah dibaca. Penulisan kata-kata harus menggunakan huruf kapital (balok) serta tidak boleh disingkat, kecuali kata-kata yang terlalu panjang. Angka harus ditulis dengan angka biasa (bukan angka romawi).

■ **Cara pengisian daftar :**

- Isikan keterangan/jawaban pada tempat yang disediakan dan tulis kode yang sesuai pada kotak yang tersedia.
- Lingkari salah satu kode jawaban yang sesuai, kemudian pindahkan kode jawaban ke dalam kotak yang tersedia.
- Pindahkan isian ke kotak dengan mengikuti kaidah penuh tepi kanan (*right justified*).
- Jika kode yang dilingkari lebih dari satu, jumlahkan kode yang dilingkari dan tuliskan pada kotak yang tersedia.

II. KETERANGAN PERUSAHAAN

1. Klasifikasi usaha akomodasi :

Syariah Hilal-1	- 1	Bintang 5	- 7
Syariah Hilal-2	- 2	Nonbintang/ Melati	- 8
Bintang 1	- 3	Pondok Wisata (<i>Home Stay</i>)	- 9
Bintang 2	- 4	Penginapan remaja (<i>Youth Hostel</i>)	- 10
Bintang 3	- 5	Vila	- 11
Bintang 4	- 6	Jasa akomodasi jangka pendek lainnya	- 12
		(tuliskan)	

--	--

Hotel Syariah Hilal-1 adalah penggolongan untuk usaha hotel syariah yang dinilai memenuhi seluruh kriteria usaha hotel syariah yang diperlukan untuk melayani kebutuhan minimal wisatawan muslim.

Hotel Syariah Hilal-2 adalah penggolongan untuk usaha hotel syariah yang dinilai memenuhi seluruh kriteria usaha hotel syariah yang diperlukan untuk melayani kebutuhan moderat wisatawan muslim.

Hotel nonbintang adalah hotel yang tidak memenuhi kriteria penilaian penggolongan kelas hotel sebagai hotel berbintang.

Pondok Wisata adalah penyediaan akomodasi berupa rumah tinggal yang dihuni oleh pemiliknya dan dimanfaatkan sebagian untuk disewakan dengan memberikan kesempatan kepada wisatawan untuk berinteraksi dalam kehidupan sehari-hari pemiliknya.

Penginapan remaja adalah usaha penyediaan jasa pelayanan penginapan bagi remaja sebagai akomodasi dalam rangka kegiatan pariwisata dengan tujuan untuk rekreasi, memperluas pengetahuan/pengalaman dan

Vila adalah usaha penyediaan jasa pelayanan penginapan bagi umum yang merupakan rumah-rumah pribadi yang khusus disewakan kepada wisatawan berikut fasilitasnya dan dikelola sendiri oleh pemiliknya.

Jasa akomodasi jangka pendek lainnya adalah usaha penyediaan jasa pelayanan penginapan yang tidak termasuk salah satu di atas misalnya *bungalo, cottage*, dan lain-lain.

2. Apakah usaha akomodasi ini sudah memperoleh sertifikasi usaha ?

Ya 1 Tidak 2

--

3. Jika "Ya" (R.2. berkode 1), dari instansi/lembaga mana yang mengeluarkan ?

PHRI	1	DSN-MUI	3
LSU Bidang Pariwisata	2	Lainnya	4

--

Sertifikat Usaha Pariwisata adalah bukti tertulis yang diberikan oleh lembaga yang berwenang kepada usaha pariwisata yang telah memenuhi standar usaha pariwisata.

PHRI (Perhimpunan Hotel dan Restoran Indonesia) adalah sebuah organisasi perusahaan yang beranggotakan para Pengusaha Hotel, Restoran, Jasa Pangan, dan Jasa Boga.

LSU (Lembaga Sertifikasi Usaha) Bidang Pariwisata adalah lembaga mandiri yang berwenang melakukan sertifikasi usaha di bidang pariwisata sesuai dengan ketentuan peraturan perundang-undangan.

DSN-MUI (Dewan Syariah Nasional Majelis Ulama Indonesia) adalah bagian dari struktur kelembagaan MUI yang bertindak sebagai Lembaga Sertifikasi di bidang usaha pariwisata syariah.

4. Dalam operasionalnya, izin usaha akomodasi yang dimiliki adalah

Tanda Daftar Usaha Pariwisata (TDUP)	1	Lainnya (sebutkan)	3
Izin Tetap Usaha Pariwisata (ITUP)	2		

--

Tanda Daftar Usaha Pariwisata (TDUP) adalah dokumen resmi yang membuktikan bahwa usaha pariwisata yang dilakukan oleh pengusaha telah tercantum di dalam daftar usaha pariwisata menurut Peraturan Menteri yang wajib didaftarkan oleh setiap pengusaha usaha pariwisata. Diterbitkan oleh Bupati/Walikota kecuali DKI Jakarta

Izin Tetap Usaha Pariwisata (ITUP) adalah izin tetap usaha pariwisata bidang kawasan pariwisata yang berisi hal-hal sesuai dengan Peraturan Menteri yang wajib didaftarkan oleh setiap pengusaha usaha pariwisata. Dikeluarkan oleh Kantor Pelayanan Izin Terpadu di tiap kabupaten/kota.

II. KETERANGAN PERUSAHAAN (LANJUTAN)																
5. Bentuk badan hukum perusahaan/usaha akomodasi : PT/PT (Persero) 1 CV 4 Yayasan 2 Firma 5 Koperasi 3 Tidak berbadan hukum/Perseorangan 6												<input type="checkbox"/>				
6. Tahun mulai beroperasi :												<input type="checkbox"/> <input type="checkbox"/> <input type="checkbox"/> <input type="checkbox"/>				
7. Isikan banyaknya hari kerja pada bulan-bulan kegiatan selama Tahun 2014												<input type="checkbox"/> <input type="checkbox"/> <input type="checkbox"/>				
	Bulan	Jan	Feb	Mar	Apr	Mei	Jun	Jul	Ags	Sep	Okt	Nov	Des	Jumlah		
	Banyaknya hari kerja		
<p><u>Hari Kerja</u> adalah hari perusahaan melakukan kegiatan usaha dan ada seorang atau lebih yang bekerja secara terus menerus paling sedikit selama satu jam.</p>																
8. a. Apakah dalam operasional atau pengelolaan usaha, perusahaan menerapkan teknologi komputer? Ya 1 Tidak 2 → langsung ke rincian 9												<input type="checkbox"/>				
b. Jumlah unit komputer yang dimiliki dan digunakan dalam operasional usaha/perusahaan: unit												<input type="checkbox"/> <input type="checkbox"/> <input type="checkbox"/>				
c. Apakah komputer tersebut ada yang digunakan untuk mengakses internet? Ya 1 Tidak 2 → langsung ke rincian 9												<input type="checkbox"/>				
d. Apakah dalam transaksi usahanya menggunakan fasilitas E-commerce? Ya 1 Tidak 2												<input type="checkbox"/>				
<p><u>E-commerce</u> adalah penyebaran, pembelian, penjualan, pemasaran barang dan jasa melalui sistem elektronik, seperti internet, televisi, <i>home page</i>, atau jaringan komputer lainnya.</p>																
9. Apakah pembayaran dapat melalui kartu kredit (credit card)/ kartu ATM (debit card) ? Ya 1 Tidak 2												<input type="checkbox"/>				
10. Apakah melayani pemesanan kamar melalui internet ? Ya 1 Tidak 2												<input type="checkbox"/>				
11. Sarana promosi yang digunakan : TV/Radio -1 Spanduk/billboard -8 Online -2 Brosur/leaflet -16 Surat kabar/majalah -4 Lainnya -32												<input type="checkbox"/> <input type="checkbox"/>				
12. Sistem penyediaan air bersih: Air tanah 1 PDAM 2 Air Tanah & PDAM 3												<input type="checkbox"/>				
13. a. Apakah dalam beroperasi, sudah menjalankan sistem ramah lingkungan ? Ya 1 Tidak 2 → langsung ke rincian 14												<input type="checkbox"/>				
b. Jika 'ya', apakah ada donasi yang disisihkan dari biaya pengunjung ? Ya 1 Tidak 2												<input type="checkbox"/>				
<p><u>Sistem ramah lingkungan</u> adalah suatu sistem yang bertujuan untuk mencegah kerusakan lingkungan yang disebabkan oleh aktivitas manusia. Contoh sistem ramah lingkungan: penghematan energi (listrik, air, AC dsb), penggunaan air daur ulang, penggunaan energi alternatif dan sebagainya.</p>																
14. Apakah ada lahan khusus yang diperuntukkan sebagai lahan konservasi lingkungan, seperti taman, dan lain-lain? Ya 1 Tidak 2												<input type="checkbox"/>				
<p><u>Konservasi lingkungan</u> adalah upaya pelestarian lingkungan, tetapi tetap memperhatikan, manfaat yang dapat di peroleh pada saat itu dengan tetap mempertahankan keberadaan setiap komponen lingkungan untuk pemanfaatan masa depan.</p>																

BLOK II. : KETERANGAN PERUSAHAAN (LANJUTAN)	
<p>15. Apakah sudah memberlakukan konservasi energi, seperti penggunaan energi surya?</p> <p style="text-align: center;">Ya 1 Tidak 2</p> <p><i>Konservasi energi</i> adalah upaya sistematis, terencana, dan terpadu guna melestarikan sumber daya energi dalam negeri serta meningkatkan efisiensi pemanfaatannya. Pelaksanaan konservasi energi mencakup seluruh aspek dalam pengelolaan energi yaitu: penyediaan energi, pengusahaan energi, pemanfaatan energi, konservasi sumber daya energi. Misalnya penggunaan energi surya.</p>	<input style="width: 40px; height: 30px;" type="checkbox"/>
<p>16. Apakah sudah memberlakukan konsep 3R (<i>Reduce, Reuse, dan Recycle</i>)?</p> <p style="text-align: center;">Ya 1 Tidak 2</p> <p><i>Reduce (Mengurangi)</i> yaitu mengurangi segala sesuatu yang menyebabkan timbulnya sampah, contoh: menggunakan kedua sisi kertas untuk penulisan dan fotokopi, menyediakan jaringan informasi dengan komputer (tanpa kertas), menggunakan produk yang dapat diisi ulang. <i>Reuse (Guna ulang)</i> yaitu kegiatan penggunaan kembali sampah yang masih digunakan baik untuk fungsi yang sama maupun fungsi lain, contoh: menggunakan alat kantor yang dapat digunakan berulang-ulang, menggunakan sisi kertas yang masih kosong untuk menulis. <i>Recycle (Mendaur ulang)</i> yaitu mengolah sampah menjadi produk baru lagi, contoh: mengolah sampah organik menjadi kompos.</p>	<input style="width: 40px; height: 30px;" type="checkbox"/>
<p>17. Sistem pengolahan limbah :</p> <p style="text-align: center;">Instalasi pengolahan limbah internal 1 Keluar kawasan 2</p>	<input style="width: 40px; height: 30px;" type="checkbox"/>
<p>18. Lokasi bangunan usaha akomodasi :</p> <p style="text-align: center;">Berdiri sendiri 1 Kawasan wisata 3 Menyatu dengan bangunan lain 2</p> <p><i>Berdiri sendiri</i> : apabila bangunan hotel tersebut berdiri sendiri dan tidak satu bangunan dengan bangunan lainnya. <i>Menyatu dengan bangunan lain</i> : apabila bangunan hotel tersebut menyatu dengan bangunan lain seperti apartemen, mall dan sebagainya. <i>Berada di kawasan wisata</i> : apabila bangunan hotel tersebut berada di kawasan wisata dengan tidak memandang berdiri sendiri maupun menyatu dengan bangunan lain.</p>	<input style="width: 40px; height: 30px;" type="checkbox"/>
<p>19. Jarak usaha akomodasi dari:</p> <p style="margin-left: 40px;">a. Bandara terdekat km b. Terminal terdekat km c. Stasiun terdekat km</p> <p><i>Jarak yang dimaksud</i> adalah jarak pencapaian usaha akomodasi dengan bandara, terminal, dan stasiun dalam satuan kilometer (km) dalam satu provinsi. Apabila di dalam provinsi dimana usaha akomodasi itu berada tidak memiliki fasilitas-fasilitas penunjang transportasi seperti tersebut di atas maka ditulis tanda strip (-).</p>	<input style="width: 40px; height: 20px;" type="text"/> <input style="width: 40px; height: 20px;" type="text"/> <input style="width: 40px; height: 20px;" type="text"/> <input style="width: 40px; height: 20px;" type="text"/> , <input style="width: 40px; height: 20px;" type="text"/> <input style="width: 40px; height: 20px;" type="text"/> <input style="width: 40px; height: 20px;" type="text"/> <input style="width: 40px; height: 20px;" type="text"/> <input style="width: 40px; height: 20px;" type="text"/> , <input style="width: 40px; height: 20px;" type="text"/> <input style="width: 40px; height: 20px;" type="text"/> <input style="width: 40px; height: 20px;" type="text"/> <input style="width: 40px; height: 20px;" type="text"/> <input style="width: 40px; height: 20px;" type="text"/> , <input style="width: 40px; height: 20px;" type="text"/>
<p>20. a. Apakah usaha akomodasi ini menjadi anggota asosiasi perhotelan ?</p> <p style="text-align: center;">Ya 1 Tidak 2</p> <p>b. Jika "ya" tuliskan nama Asosiasi:</p> <p style="text-align: center;">.</p>	<input style="width: 40px; height: 30px;" type="checkbox"/>

BLOK II. : KETERANGAN PERUSAHAAN (LANJUTAN)

21. a. Status perusahaan akomodasi :

Chain Internasional 1 Sendiri/mandiri 3

Chain Nasional 2

b. Tulis nama kelompok (group pengelolaan) usaha akomodasi :

(jika rincian 21a kode 1 dan 2)

Hotel Chain Internasional adalah hotel yang pengelolaannya berada dibawah manajemen jaringan hotel Internasional. Pengelolaannya dapat berbentuk kontrak manajemen dan atau wara laba (*franchise*). Contoh : Hyatt Group, Ibis Group, Sangrila Group, Hilton Group dan sebagainya.
Hotel Chain Nasional adalah hotel yang pengelolaannya berada dibawah manajemen jaringan hotel nasional yang berada didalam negeri. Pengelolaannya dapat berbentuk kontrak manajemen dan atau "*franchise*". Contoh: Natour Group, Horison Group, Sahid Group dan sebagainya.
Sendiri/mandiri adalah pengelolaan hotel dengan manajemen sendiri.

22. Banyaknya kamar, tempat tidur yang tersedia, kapasitas tamu hotel, dan tarif kamar per malam pada saat pencacahan

Jenis kamar	Banyaknya Kamar	Banyaknya Tempat Tidur	Kapasitas Tamu Hotel	Tarif Kamar/Malam (Published Rate)	
				Minimum	Maksimum
(1)	(2)	(3)	(4)	(5)	(6)
1. Non Suite (standard, superior, deluxe)					
2. Suite (junior suite, suite, presidential suite)					
Jumlah					

23. a. Banyaknya tamu WNI selama tahun 2014 : Orang

b. Banyaknya tamu WNA selama tahun 2014 : Orang

Kamar yang dimaksud adalah kamar yang siap untuk dijual (tidak termasuk kamar pribadi, kamar penjaga malam, kamar pegawai hotel dan kamar yang sedang dalam perbaikan) pada saat pencacahan.
Suite room adalah salah satu jenis penamaan kamar yang ada di hotel yang mana kamar tersebut dicirikan dengan dua ruangan yang terpisah dalam satu kamar, yaitu kamar tamu dan kamar tidur.
Banyaknya tempat tidur adalah banyaknya tempat tidur yang benar benar tersedia dan siap pakai, tidak termasuk tempat tidur di gudang (persediaan *extra bed*). Tempat tidur ukuran *king size* atau *single* dihitung satu tempat tidur. Sehingga jumlah tempat tidur yang tersedia berarti jumlah fisik tempat tidur.
Kapasitas Tamu adalah maksimal banyaknya tamu yang dapat menginap di usaha akomodasi tersebut per malam pada saat pencacahan.

BLOK II. : KETERANGAN PERUSAHAAN (LANJUTAN)

24. Fasilitas yang tersedia

Tuliskan kode 1 pada kotak tersedia di kolom (3) jika pada usaha akomodasi ini tersedia fasilitas seperti yang tertera pada kolom (2) dan tuliskan kode 2 jika tidak tersedia.

No.	Jenis Fasilitas	Ya -1 Tidak -2	No.	Jenis Fasilitas	Ya -1 Tidak -2
(1)	(2)	(3)	(1)	(2)	(3)
A. Fasilitas Kamar			11	Lampu baca	<input type="checkbox"/>
1	AC	<input type="checkbox"/>	12	Saluran komunikasi internal & eksternal	<input type="checkbox"/>
2	TV/TV kabel	<input type="checkbox"/>	13	Jaringan internet	<input type="checkbox"/>
3	Freezer/Mini Bar	<input type="checkbox"/>	14	<i>Smoke detector</i> dan <i>Sprinkler</i>	<input type="checkbox"/>
4	Brankas/ <i>Individual Safe Deposit Box</i>	<input type="checkbox"/>	15	Cermin panjang	<input type="checkbox"/>
5	Rak koper	<input type="checkbox"/>	16	Air Mandi Panas dan Dingin	<input type="checkbox"/>
6	Tempat penyimpanan pakaian	<input type="checkbox"/>	17	Perlengkapan dan handuk mandi	<input type="checkbox"/>
7	Meja dan kursi duduk	<input type="checkbox"/>	18	Tempat sampah	<input type="checkbox"/>
8	<i>Coffee tea maker</i>	<input type="checkbox"/>	19	Wastafel, kloset, shower/bak mandi	<input type="checkbox"/>
9	Peralatan tulis untuk tamu	<input type="checkbox"/>	20	Petunjuk arah kiblat	<input type="checkbox"/>
10	Denah lokasi kamar dan petunjuk penyelamatan diri	<input type="checkbox"/>	21	Tanda dilarang mengganggu atau Permintaan pembersihan kamar	<input type="checkbox"/>
B. Fasilitas Penunjang			10	Binatu	<input type="checkbox"/>
1	Penanda arah fasilitas hotel	<input type="checkbox"/>	11	Kolam renang	<input type="checkbox"/>
2	Area parkir	<input type="checkbox"/>	12	<i>Money changer</i>	<input type="checkbox"/>
3	Lobi	<input type="checkbox"/>	13	Minimarket	<input type="checkbox"/>
4	Lift	<input type="checkbox"/>	14	Biro/Agen Perjalanan Wisata	<input type="checkbox"/>
5	Toilet umum	<input type="checkbox"/>	15	Toko cinderamata	<input type="checkbox"/>
6	Ruang penitipan barang	<input type="checkbox"/>	16	Ruang pemeriksaan kesehatan	<input type="checkbox"/>
7	<i>Meeting/Function room</i>	<input type="checkbox"/>	17	Toko Obat (Drug Store)	<input type="checkbox"/>
8	Tempat ibadah	<input type="checkbox"/>	18	Pelayanan antar jemput	<input type="checkbox"/>
9	Lapangan tenis	<input type="checkbox"/>	19	WIFI	<input type="checkbox"/>

C. Fasilitas Lainnya, dan tuliskan banyaknya fasilitas yang tersedia:

No.	Fasilitas	Ya -1 Tidak -2	Jika berkode 1 ("Ya"), Tuliskan banyaknya	
			Dikelola sendiri	Dikelola pihak lain
(1)	(2)	(3)	(4)	(5)
1	Café	<input type="checkbox"/>	<input type="checkbox"/>	<input type="checkbox"/>
2	Restoran/Rumah Makan	<input type="checkbox"/>	<input type="checkbox"/>	<input type="checkbox"/>
3	Bar	<input type="checkbox"/>	<input type="checkbox"/>	<input type="checkbox"/>
4	Pusat kebugaran (<i>fitness centre</i>)	<input type="checkbox"/>	<input type="checkbox"/>	<input type="checkbox"/>
5	Spa	<input type="checkbox"/>	<input type="checkbox"/>	<input type="checkbox"/>

BLOK II. : KETERANGAN PERUSAHAAN (LANJUTAN)

25. Banyaknya ruang pertemuan menurut kapasitas tempat duduk saat pencacahan dan penggunaan selama tahun 2014 [Diisi jika BII.R24 B.(7) berkode 1]

Kapasitas (tempat duduk)	Banyaknya Ruang Pertemuan (Meeting/Function Room) saat ini	Banyaknya Kegiatan/ Function (tahun 2014)		
		Konferensi/ konvensi/ pertemuan		Lainnya (contoh: pesta pernikahan, pameran)
		Skala Nasional	Skala Internasional	
(1)	(2)	(3)	(4)	(5)
a. < 50	<input type="text"/> <input type="text"/>	<input type="text"/> <input type="text"/> <input type="text"/>	<input type="text"/> <input type="text"/> <input type="text"/>	<input type="text"/> <input type="text"/> <input type="text"/>
b. 50 - 99	<input type="text"/> <input type="text"/>	<input type="text"/> <input type="text"/> <input type="text"/>	<input type="text"/> <input type="text"/> <input type="text"/>	<input type="text"/> <input type="text"/> <input type="text"/>
c. 100 - 249	<input type="text"/> <input type="text"/>	<input type="text"/> <input type="text"/> <input type="text"/>	<input type="text"/> <input type="text"/> <input type="text"/>	<input type="text"/> <input type="text"/> <input type="text"/>
d. 250 - 499	<input type="text"/> <input type="text"/>	<input type="text"/> <input type="text"/> <input type="text"/>	<input type="text"/> <input type="text"/> <input type="text"/>	<input type="text"/> <input type="text"/> <input type="text"/>
e. 500 - 999	<input type="text"/> <input type="text"/>	<input type="text"/> <input type="text"/> <input type="text"/>	<input type="text"/> <input type="text"/> <input type="text"/>	<input type="text"/> <input type="text"/> <input type="text"/>
f. ≥ 1000	<input type="text"/> <input type="text"/>	<input type="text"/> <input type="text"/> <input type="text"/>	<input type="text"/> <input type="text"/> <input type="text"/>	<input type="text"/> <input type="text"/> <input type="text"/>

BLOK III : PEKERJA

1. Banyaknya pekerja/karyawan menurut status pekerja, jenjang pendidikan yang ditamatkan dan jenis kelamin pada saat pencacahan

Jenjang Pendidikan	Pekerja Tetap		Pekerja Kontrak/ Tidak Tetap		Pekerja Tidak dibayar		Pekerja Asing		Jumlah kol (2) s.d kol (9)
	Laki-laki	Perempuan	Laki-laki	Perempuan	Laki-laki	Perempuan	Laki-laki	Perempuan	
(1)	(2)	(3)	(4)	(5)	(6)	(7)	(8)	(9)	(10)
a. ≤ SMP									
b. SMK kejuruan pariwisata									
c. SMA lainnya									
d. Diploma IV/III kejuruan pariwisata									
e. Diploma IV/III lainnya									
f. DIV/S1 kejuruan pariwisata									
g. DIV/S1 lainnya									
h. S2/S3									
Jumlah									

Pekerja tetap adalah orang yang bekerja pada perusahaan/usaha dengan menerima upah/gaji secara tetap, tidak tergantung pada absensi/kehadiran pekerja tersebut dan biasanya apabila diberhentikan akan mendapat pesangon.

Pekerja tidak tetap adalah orang yang bekerja pada perusahaan/usaha dengan menerima upah/gaji dengan memperhitungkan jumlah hari masuk kerja/kehadiran pekerja tersebut.

Pekerja kontrak adalah orang yang bekerja dengan perjanjian tertentu.

Pekerja tidak dibayar adalah orang yang bekerja pada suatu perusahaan/usaha dengan tidak menerima upah dan gaji sebagaimana yang berlaku di perusahaan tersebut. Pekerja ini biasanya berasal dari pekerja pemilik/pengusaha dan pekerja keluarga lainnya. Pekerja keluarga yang bekerja kurang dari 1/3 (sepertiga) jam kerja normal di perusahaan/usaha tidak dihitung sebagai pekerja.

Pekerja asing (WNA) adalah pekerja yang bukan warga negara Indonesia (WNI) dan bekerja dengan mendapat upah/gaji secara tetap (sebagai pekerja tetap) atau yang bekerja dengan perjanjian tertentu (sebagai pekerja kontrak).

BLOK III : PEKERJA (LANJUTAN)

2. Banyaknya pekerja/karyawan menurut jenis jabatan, jenis pendidikan, dan jenis kelamin pada saat pencacahan

Jenis Jabatan	Warga Negara Indonesia				Warga Negara Asing		Jumlah kol (2) s.d Kol (7)
	Berpendidikan Kejuruan Pariwisata		Berpendidikan Lainnya		Laki-laki	Perempuan	
	Laki-laki	Perempuan	Laki-laki	Perempuan			
(1)	(2)	(3)	(4)	(5)	(6)	(7)	(8)
a. Direktur/General Manager							
b. Manager							
c. Asisten Manager							
d. Supervisor (Penyelia)							
e. Teknis (resepsionis, juru masak, petugas kamar, petugas bar dan restoran, pemasaran, pemeliharaan)							
f. Administrasi							
g. Lainnya (operator telepon, binatu, keamanan, tukang kebun)							
Jumlah							

Pekerja teknis adalah pekerja yang bertugas menangani bidang pekerjaan yang berkaitan langsung dengan kegiatan operasional perusahaan/usaha.

Pekerja administrasi adalah pekerja yang menangani administrasi, keuangan/akunting, kepegawaian, dan umum.

Pekerja lainnya adalah pekerja yang sifat pekerjaannya mendukung kegiatan operasional perusahaan/usaha.

3. Jumlah pekerja Indonesia yang mempunyai sertifikat kompetensi pariwisata (dari Lembaga Sertifikasi Profesi Pariwisata)

Bidang kompetensi	Jumlah (orang)	Bidang kompetensi	Jumlah (orang)
(1)	(2)	(1)	(2)
a. Front Office	d. Patisserie
b. Housekeeping	e. Food & Beverage Service
c. Tata Boga	f. SPA

Sertifikat kompetensi pariwisata adalah tanda atau surat keterangan tertulis yang menerangkan bahwa seseorang telah menguasai kompetensi kerja tertentu sesuai dengan SKKNI bidang pariwisata, standar internasional dan/atau standar khusus dan dikeluarkan oleh Lembaga Sertifikasi Profesi (LSP) yang dibentuk oleh Badan Nasional Sertifikasi Profesi (BNSP).

Front Office adalah keahlian dalam bidang kantor depan hotel; seperti dalam melayani reservasi, penjualan kamar, registrasi dan pelayanan informasi kepada tamu selama menginap, juga dalam menangani pembayaran tamu.

Housekeeping adalah keahlian dalam bidang fungsi rumah tangga sebuah akomodasi, memiliki ketrampilan dalam bidang kebersihan dan perawatan sehari-hari dari mulai kamar tidur tamu sampai area publik seperti toilet.

Tata Boga adalah keahlian dalam teknik meramu, mengolah dan menyediakan serta menghadirkan makanan.

Patisserie adalah keahlian dalam meramu, mengolah, membuat dan menyediakan serta menghadirkan aneka jenis kue.

Food & Beverage Service adalah keahlian dalam bidang menyajikan, menata dan melayani makanan dan minuman.

SPA adalah keahlian dalam bidang perawatan tubuh secara tradisional dengan menggunakan berbagai media terutama media air.

BLOK III : PEKERJA (LANJUTAN)

4. Apakah usaha akomodasi ini melakukan sertifikasi kompetensi bagi karyawannya?

Ya 1 Tidak 2

5. Jumlah tenaga kerja yang rutin menggunakan komputerOrang

Pengguna secara rutin adalah tenaga kerja yang menggunakan komputer paling tidak satu jam dalam sehari.

6. Jumlah tenaga kerja yang menangani teknologi informasi Orang

Tenaga kerja teknologi informasi (TI) adalah semua tenaga kerja di perusahaan tersebut yang bertugas mengelola di bidang teknologi informasi sehingga fungsi TI berjalan dengan baik.

BLOK IV : BALAS JASA PEKERJA

Balas jasa seluruh pekerja, meliputi bukan pelaksana dan pelaksana selama tahun 2014

Balas Jasa	Bukan pekerja pelaksana (Rupiah)	Pekerja pelaksana (Rupiah)	Jumlah [kol (2) + (3)]
(1)	(2)	(3)	(4)
a. Upah/gaji
b. Upah lembur
c. Hadiah, bonus dan sejenisnya
d. Tunjangan rutin
e. Lain - lain
f. Jumlah

Upah/gaji pokok adalah upah/gaji dasar sebelum ditambah dengan berbagai tunjangan dan perangsang tetap lainnya. Termasuk bila ada upah kotor yang tidak dapat dipisahkan antara upah pokok dan tunjangan teratur lainnya. Tidak termasuk upah/gaji antara lain: bonus yang dibayarkan secara tidak teratur, tunjangan lebaran/perkawinan/perumahan/penggantian biaya sakit.

Upah lembur adalah tambahan upah berupa uang yang dibayarkan perusahaan karena karyawan melakukan kegiatan kerja di luar jam kerja efektif (lembur).

Tunjangan rutin adalah penerimaan pekerja yang sifatnya rutin/teratur seperti uang makan, transport dan beras. Tidak termasuk tunjangan rutin antara lain: THR, bonus tahunan, semesteran, perlengkapan kerja, dll.

Balas jasa lain-lain meliputi iuran dana pensiun, tunjangan sosial, asuransi tenaga kerja, dan sejenisnya.

Pekerja pelaksana adalah pekerja yang terlibat secara langsung dalam pelayanan tamu hotel atau bekerja untuk kenyamanan tamu hotel diantaranya resepsionis, pelayan kamar/*room boy*, bartender, pelayan perjamuan, kasir, pramusaji, juru masak/koki, juru cuci, dll.

Bukan pekerja pelaksana antara lain : eksekutif, kepegawaian, pembukuan, pemasaran, klinik, dan sebagainya yang tidak berkaitan langsung dengan pekerjaan yang berhubungan dengan pelayanan tamu hotel.

BLOK V : PENDAPATAN DAN PENGELUARAN**Pendapatan dan pengeluaran usaha akomodasi selama tahun 2014**

Uraian (1)	Nilai (Rupiah) (2)
1. Jumlah pendapatan usaha
a. Pendapatan dari kegiatan utama
b. Pendapatan dari kegiatan lainnya (iklan, bunga, royalti, sumbangan, dll)
2. Jumlah pengeluaran usaha selain balas jasa

BLOK VI : PERMODALAN**1. a. Status penanaman modal :**

Fasilitas PMDN 1 Fasilitas PMA 2 Non Fasilitas 3

b. Jika 1.a berkode 2 (PMA) negara utama penanam modal:

(diisi saat pengolahan)

Status permodalan adalah permodalan utama yang diperoleh perusahaan pada waktu pendirian dan berdasarkan keputusan yang diberikan oleh Badan Koordinasi Penanaman

2. Persentase permodalan :

Pemerintah pusat/ daerah : %

Swasta nasional/ perorang: %

Asing : %

Jumlah : 100 %

1	0	0

Pemerintah Pusat/daerah adalah modal perusahaan berasal dari Anggaran Pendapatan dan Belanja Negara (APBN) atau Anggaran Pendapatan dan Belanja Daerah (APBD).

Swasta Nasional adalah modal perusahaan berasal dari Badan Usaha Swasta Nasional dan atau warga negara Indonesia.

Asing adalah modal perusahaan yang berasal dari pemerintah asing, warga negara asing dan atau pihak asing.

3. Sumber modal :

Sendiri 1 Pinjaman Bank 4

Saham 2 Pinjaman lembaga keuangan bukan bank 8

--	--

BLOK VII : KRITIK DAN SARAN RESPONDEN

(Tuliskan pada blok ini kritik dan saran responden sehubungan dengan kegiatan survei perusahaan/usaha akomodasi)

BLOK VIII : PENGESAHAN

Nama pemberi jawaban :	Tanggal pengesahan :
Jabatan :	Tanda tangan :
Nomor telepon :	

BLOK IX : KETERANGAN PETUGAS

Uraian	Pencacah	Pengawas
1. Nama Petugas		
2. Tanggal		
3. Tanda tangan		

BLOK X : CATATAN

(Tuliskan pada blok ini kejadian atau keterangan/catatan penting yang dianggap perlu untuk memperjelas isian kuesioner)

Kami ucapkan terima kasih dan apresiasi yang setinggi-tingginya atas kerja sama Bapak/Ibu yang telah bersedia mengisi kuesioner ini dengan lengkap dan mengembalikan kepada petugas kami sesuai waktu yang telah ditentukan.

Informasi lebih lanjut bisa menghubungi



Subdirektorat Statistik Pariwisata
BADAN PUSAT STATISTIK

Jl. Dr. Sutomo No. 6 - 8, Jakarta 10010

Tlp. (021) 3841195, 3842508, 3810291-4 ext. 6330

Fax: (021) 3506639

Email: pariwisata@bps.go.id

DATA

MENCERDASKAN BANGSA



BADAN PUSAT STATISTIK

Jl. Dr. Sutomo No. 6-8 Jakarta 10710

Telp. : (021) 3841195, 3842508, 3810291-4, Fax. : (021) 3857046

Homepage : <http://www.bps.go.id> E-mail : bpsHQ@bps.go.id

