



Katalog/Catalog BPS: 8202002

**BULETIN
STATISTIK PERDAGANGAN LUAR NEGERI
FOREIGN TRADE STATISTICAL BULLETIN**

EKSPOR/EXPORTS

**MENURUT KELOMPOK KOMODITI DAN NEGARA
BY STATE AND COMMODITY GROUPS**

SEPTEMBER 2015



**BADAN PUSAT STATISTIK
Statistics Indonesia**

BULETIN
STATISTIK PERDAGANGAN LUAR NEGERI
FOREIGN TRADE STATISTICAL BULLETIN

EKSPOR/EXPORTS



MENURUT KELOMPOK KOMODITI DAN NEGARA
BY STATE AND COMMODITY GROUPS

SEPTEMBER 2015

Buletin Statistik Perdagangan Luar Negeri
Foreign Trade Statistical Bulletin

EKSPOR /EXPORTS

ISSN : 0216-5775

No. Publikasi / *Publication Number* : 06110.1601

Katalog BPS / *BPS Catalogue*: 8202002

Ukuran Buku / *Book Size* : 21 Cm X 29 Cm

Jumlah Halaman / *Total Pages* : xiv + 138 Halaman / *Pages*

Naskah / *Manuscript* :

Subdirektorat Statistik Ekspor

Export Statistics Subdirectorate

Penyunting / *Editor* : Rini Kusumastuti
Kanti Sulihwangi

Penyusun / *Author* : Fifi Nofrida
Purwaningsih
Realita Eschachasthi

Gambar Kulit / *Cover Design* :

Subdirektorat Statistik Ekspor

Export Statistics Subdirectorate

Diterbitkan oleh / *Published by* :

© Badan Pusat Statistik - Indonesia / *Statistics Indonesia*

Dicetak oleh / *Printed by* :

CV Marshadito Intan Prima

Dilarang mengumumkan, mendistribusikan, mengomunikasikan dan / atau menggandakan sebagian atau seluruh isi buku ini tanpa izin tertulis dari Badan Pusat Statistik

Prohibited to announce, distributed, communicate, and / or copy part or all of this book for commercial purpose without permission from BPS-Statistics Indonesia

KATA PENGANTAR

Buletin Statistik Perdagangan Luar Negeri Ekspor yang diterbitkan secara bulanan oleh Badan Pusat Statistik (BPS) ini, memuat data ekspor menurut sektor yaitu mencakup perkembangan ekspor komoditas pertanian, industri dan pertambangan dan perkembangan ekspor Indonesia menurut negara tujuan. Angka ekspor yang disajikan adalah angka ekspor kumulatif, mulai dari Januari sampai September 2015.

Buletin Ekspor ini juga memuat ulasan ringkas tentang perbandingan, pertumbuhan, peranan ekspor yang cukup menonjol atau signifikan. Diharapkan buletin ini dapat membantu para pengguna data, utamanya pengguna data ekspor dalam menyusun perencanaan dan kebijakan yang terkait dengan masalah ekspor atau perekonomian lainnya.

Kepada pengguna data diharapkan dapat memberikan saran dan kritik yang konstruktif guna perbaikan buletin ini untuk masa yang akan datang dan peningkatan layanan masyarakat yang harus dilakukan oleh BPS. Akhirnya, ucapan terima kasih kami sampaikan kepada semua pihak yang telah memungkinkan buletin ini dapat diterbitkan. Semoga bermanfaat.

Jakarta, Januari 2015

BADAN PUSAT STATISTIK

KEPALA,

Dr. Suryamin

ISI / CONTENT

Halaman / Page

Kata Pengantar / <i>Preface</i>	iii
Isi / <i>Content</i>	iv
Ringkasan / <i>Highlight</i> ..	v - xiv

Tabel-tabel / Tables

Tabel 1. Ringkasan Perkembangan Ekspor Indonesia Januari – September 2014 dan 2015	1
Tabel 2. Perkembangan Ekspor Komoditi Hasil Pertanian Januari – September 2014 dan 2015	1
Tabel 3. Perkembangan Ekspor Komoditi Hasil Industri Pengolahan Januari – September 2014 dan 2015	2
Tabel 4. Perkembangan Ekspor Komoditi Hasil Pertambangan Januari – September 2014 dan 2015	4
Tabel 5. Perkembangan Ekspor Indonesia Menurut Komoditi dan Negara Tujuan Januari – September 2014 dan 2015	5

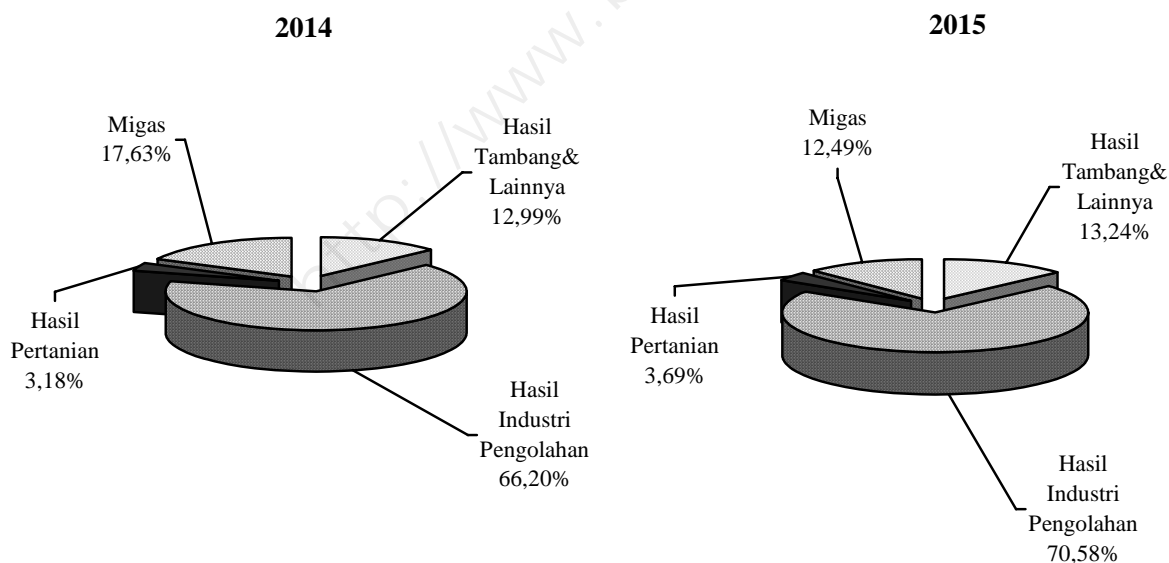
RINGKASAN

Ekspor Indonesia pada periode Januari – September 2015 mencapai nilai US\$115.132,9 juta dengan volume 380.656,2 ribu ton, yang terdiri dari US\$14.375,9 juta hasil ekspor minyak bumi dan gas dan US\$100.757,0 juta hasil ekspor komoditi non migas.

Dibandingkan periode yang sama tahun 2014, nilai ekspor tahun 2015 turun

US\$17.573,3 juta, karena adanya penurunan ekspor migas senilai US\$9.026,3 juta demikian juga dari kelompok nonmigas menurun sebesar US\$8.546,9 juta atau turun 7,82 persen dibanding periode yang sama tahun sebelumnya. Bulan September 2015 harga minyak mentah Indonesia US\$43,13 per barelnya, turun sebesar US\$51,84 per barel dibandingkan bulan September 2014.

**Gambar 1 : PERBANDINGAN NILAI EKSPOR INDONESIA PADA
JANUARI - SEPTEMBER 2014 DAN 2015**

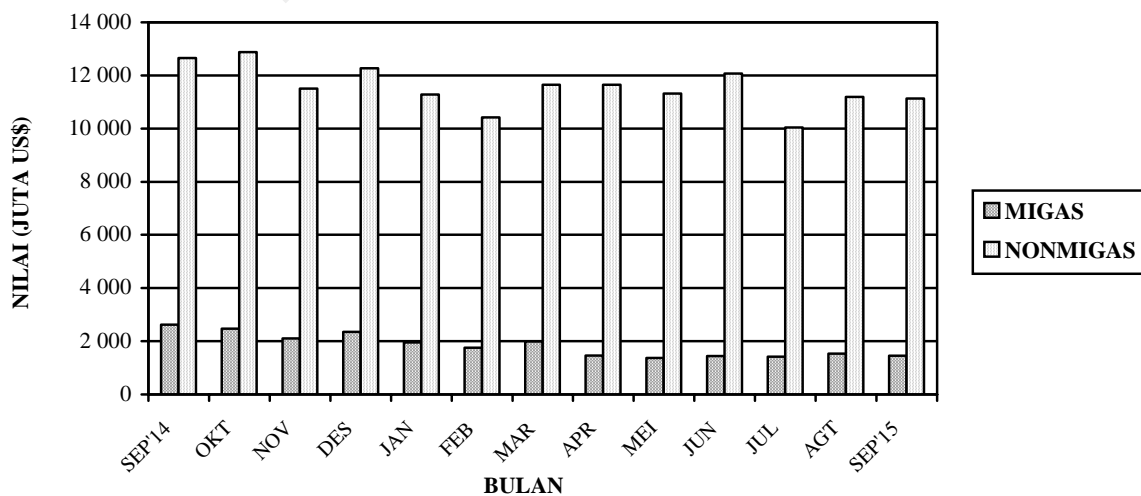


Pada Gambar 1 ditampilkan perbandingan nilai ekspor selama Periode Januari – September 2014 dan 2015. Sedangkan trend perkembangannya dari bulan September 2014 sampai dengan September 2015 disajikan pada Grafik 2, 3, dan 4. Nilai ekspor kelompok migas pada Januari – September 2014 senilai US\$23.402,2 juta yang terdiri dari minyak mentah, hasil minyak dan gas masing-masing senilai US\$7.189,4 juta, US\$2.800,6 juta, dan US\$13.412,2 juta. Sedangkan pada Januari - September 2015 nilai untuk kelompok migas

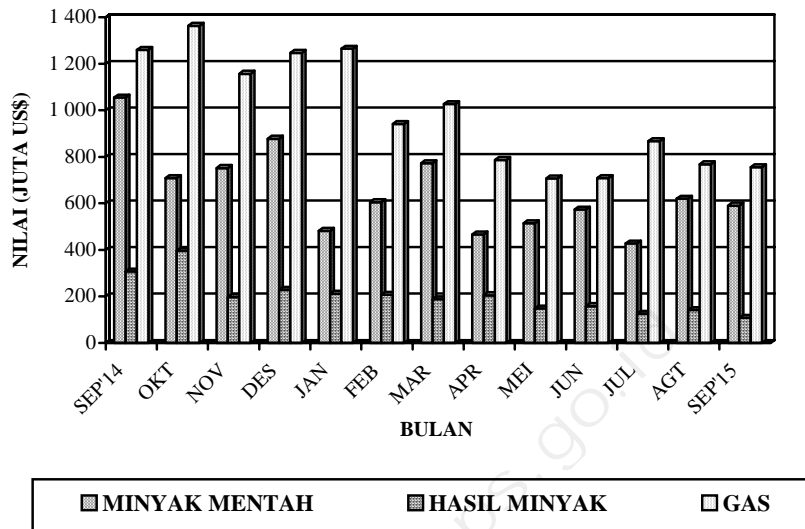
masing-masing sebesar US\$5.053,4 juta, US\$1.493,6 juta dan US\$7.828,8 juta.

Nilai ekspor untuk kelompok nonmigas yang terdiri dari hasil pertanian, industri serta hasil tambang dan lainnya pada bulan Januari – September 2014 masing-masing US\$4.222,1 juta, US\$87.849,5 juta, dan US\$17.232,3 juta. Sementara itu pada periode Januari - September 2015 masing-masing mencapai US\$4.247,8 juta, US\$81.261,9 juta, dan US\$15.247,3 juta.

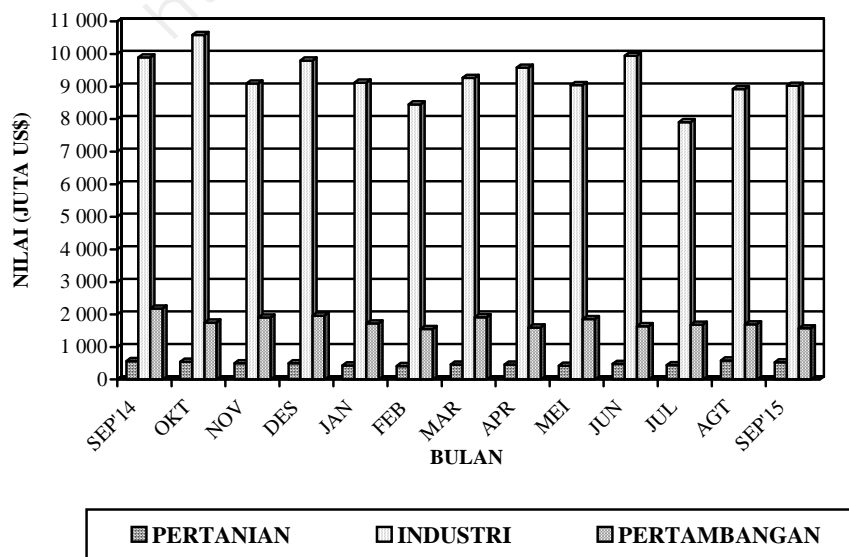
**Gambar 2 : PERKEMBANGAN NILAI EKSPOR MIGAS DAN NON MIGAS
SEPTEMBER 2014 – SEPTEMBER 2015**



**Gambar 3 : PERKEMBANGAN NILAI EKSPOR KOMODITI MIGAS
SEPTEMBER 2014 – SEPTEMBER 2015**



**Gambar 4 : PERKEMBANGAN NILAI EKSPOR KOMODITI NONMIGAS
SEPTEMBER 2014 – SEPTEMBER 2015**



Tabel A. Ringkasan Ekspor Nonmigas Indonesia (Juta US\$)
September 2013 – September 2015

Tahun dan Bulan	Hasil sektor pertanian	Hasil sektor industri	Hasil sektor tambang	Total
[1]	[2]	[3]	[4]	[5]
2013				
September	591,6	9 395,0	2 305,5	12 292,1
Oktober	582,6	9 903,0	2 497,5	12 983,1
November	510,8	9 811,6	2 849,3	13 171,7
Desember	463,9	10 004,3	3 094,5	13 562,7
2014				
Januari	401,8	9 513,3	2 055,6	11 970,6
Februari	428,8	9 685,4	1 790,8	11 904,9
Maret	436,5	10 063,5	2 051,4	12 551,3
April	442,2	9 338,9	1 860,0	11 641,1
Mei	460,8	10 105,4	1 881,7	12 447,9
Juni	483,5	10 399,7	1 740,3	12 623,5
Juli	477,7	9 400,3	1 749,8	11 627,8
Agustus	520,5	9 448,5	1 914,5	11 883,5
September	570,4	9 894,5	2 188,3	12 653,2
Oktober	546,6	10 580,7	1 752,2	12 879,6
November	502,8	9 096,7	1 909,9	11 509,3
Desember	499,2	9 803,0	1 966,2	12 268,4
2015				
Januari	438,3	9 121,5	1 726,1	11 285,9
Februari	412,1	8 456,1	1 551,2	10 419,4
Maret	467,2	9 261,2	1 917,0	11 645,4
April	463,3	9 582,8	1 599,4	11 645,5
Mei	422,4	9 041,1	1 856,5	11 319,9
Juni	485,1	9 944,6	1 636,5	12 066,2
Juli	443,4	7 909,9	1 690,7	11 465,8
Agustus	584,9	8 918,3	1 692,8	11 195,9
September	531,2	9 026,6	1 577,1	11 134,8

Dipandang dari negara tujuan ekspor (Tabel B), pada bulan September 2015 kelompok migas yang ditujukan ke kawasan Asia Timur dan Asia Selatan & Tenggara sebesar US\$778,3 juta dan US\$533,3 juta menurun dibanding tahun 2014. Negara yang memperlihatkan penurunan ekspor kelompok migas adalah Jepang dengan persentase penurunan 26,35 persen, Singapura dengan persentase penurunan

50,86 persen, dan Malaysia dengan persentase penurunan 68,56 persen. Sedangkan Tiongkok dan Thailand memperlihatkan peningkatan dibanding tahun 2014, dengan persentase peningkatan masing-masing 20,66 persen dan 1,75 persen. Dari Tabel B juga terlihat bahwa ekspor komoditi migas pada bulan September 2015 menunjukkan penurunan 44,57 persen menjadi US\$1.453,6 juta.

Tabel B : Perkembangan Ekspor Migas & Nonmigas Indonesia Menurut Negara Tujuan, September 2014 & September 2015 (Juta US\$)

Kawasan Negara Tujuan Ekspor	Migas			Nonmigas		
	September 2014	September 2015	Perubahan (%)	September 2014	September 2015	Perubahan (%)
(1)	(2)	(3)	(4)	(5)	(6)	(7)
• Asia Timur	1 317,6	778,3	-40,93	3 719,0	3 155,8	-15,14
- Jepang	598,1	440,5	-26,35	1 288,0	1 120,2	-13,03
- Tiongkok	91,0	109,8	20,66	1 288,1	1 046,0	-18,80
• Asia Selatan & Tenggara	1 061,0	533,3	-49,74	4 033,9	3 576,1	-11,35
- Thailand	114,1	116,1	1,75	439,8	371,3	-15,58
- Singapura	659,1	323,9	-50,86	791,3	759,6	-4,01
- Filipina	0,1	0,0	-100,00	405,4	401,7	-0,91
- Malaysia	285,0	89,6	-68,56	531,9	467,8	-12,05
• Asia Barat	0,1	0,2	100,00	607,9	517,7	-14,84
• Afrika	0,1	0,1	0,00	566,0	363,5	-35,78
• Australia & Oceania	179,7	76,9	-57,21	395,5	437,4	10,59
• Amerika Utara	55,9	64,5	15,38	1 453,4	1 342,4	-7,64
- Amerika Serikat	55,9	64,5	15,38	1 390,6	1 282,6	-7,77
• Amerika Tengah & Selatan	0,0	0,0	-	355,5	257,4	-27,59
• Eropa Barat	8,2	0,3	-96,34	1 295,1	1 294,1	-0,08
• Eropa Timur	0,0	0,0	-	226,9	190,4	-16,09
Total Ekspor	2 622,6	1 453,6	-44,57	12 653,2	11 134,8	-12,00

Pada kelompok nonmigas nilai ekspor juga menurun hingga menjadi US\$11.134,8 juta. Penurunan terbesar terjadi ke negara Tiongkok sebesar 18,80 persen.

Pada tabel 1 disajikan ringkasan perkembangan ekspor Indonesia. Disini terlihat bahwa perolehan devisa terbesar pada periode Januari – September 2015 berasal dari hasil industri pengolahan dengan nilai US\$81.261,9 juta atau sekitar 70,58 persen dari total ekspor, sedangkan pada periode Januari – September 2014 juga berasal dari hasil industri pengolahan dengan nilai US\$87.849,5 juta atau sekitar 66,20 persen dari total ekspor. Dibandingkan periode yang sama tahun sebelumnya, hasil industri pengolahan mengalami penurunan 7,50 persen.

Pada tabel 2 disajikan perkembangan ekspor komoditi hasil pertanian, selama periode Januari – September 2015, komoditi andalan hasil pertanian antara lain udang segar/beku dengan nilai US\$989,8 juta (23,30 persen); kopi dengan nilai US\$923,9 juta (21,75 persen); rempah-rempah dengan nilai US\$604,2 juta (14,22 persen); ikan dan lain-lain dengan nilai US\$587,4 juta (13,83 persen); buah-buahan dengan nilai US\$281,0 juta (6,62 persen); bahan nabati lainnya dengan nilai US\$131,2 juta (3,09 persen); biji coklat dengan nilai US\$94,1

juta (2,22 persen); sayur-sayuran dengan nilai US\$83,1 juta (1,96 persen); damar dan getah damar dengan nilai US\$79,2 juta (1,86 persen); teh dengan nilai US\$72,2 juta (1,70 persen).

Pada tabel 3 disajikan perkembangan ekspor komoditi hasil industri pengolahan, selama periode Januari – September 2015, komoditi andalan hasil industri pengolahan antara lain minyak nabati dengan nilai US\$13.548,3 juta (16,67 persen); tekstil dengan nilai US\$9.370,8 juta (11,53 persen); alat listrik, ukur, fotografi, dll dengan nilai US\$6.727,5 juta (8,28 persen); barang dari logam tidak mulia dengan nilai US\$5.918,5 juta (7,28 persen); makanan olahan dengan nilai US\$4.694,7 juta (5,78 persen); karet alam olahan dengan nilai US\$4.537,9 juta (5,58 persen); kayu olahan dengan nilai US\$2.874,1 juta (3,54 persen); kertas dan barang dari kertas dengan nilai US\$2.742,2 juta (3,37 persen); bahan kimia dengan nilai US\$2.168,9 juta (2,67 persen); asam berlemak dengan nilai US\$1.389,0 juta (1,71 persen).

Pada tabel 4 disajikan perkembangan ekspor komoditi hasil pertambangan, selama periode Januari – September 2015, komoditi andalan sektor pertambangan antara lain batu bara dengan nilai US\$12.426,5 juta (81,50 persen) dan biji tembaga dengan nilai

US\$2.656,8 juta (17,42 persen). Ekspor batu bara menurun 22,39 persen dibanding periode yang sama tahun sebelumnya, sedangkan biji tembaga meningkat 190,43 persen.

Perkembangan ekspor Indonesia menurut komoditi dan negara tujuan yang disajikan pada Tabel 5, memperlihatkan bahwa ekspor selama ini lebih banyak bertumpu pada 15 komoditi utama, (ringkasan disajikan pada Tabel C yang diurut menurut nilai ekspor). Lima belas komoditi tersebut pada periode Januari – September 2015 menyumbang sekitar 59,76 persen dari ekspor nonmigas.

Batubara mempunyai nilai US\$12.426,5 juta, turun US\$3.585,4 juta dari tahun lalu, komoditi ini menyumbang sekitar 12,33 persen ekspor nonmigas nasional pada periode Januari – September 2015. Nilai ekspor barang dari minyak kelapa sawit selama periode Januari – September 2015 turun US\$1.169,9 juta menjadi US\$11.586,9 juta.

Pada periode Januari – September 2015 nilai ekspor pakaian jadi sebesar US\$5.564,8 juta, yang menurun dibanding tahun lalu sebesar US\$95,6 juta atau turun sekitar 1,69 persen. Komoditi alat listrik diekspor dengan nilai US\$4.274,1 juta atau turun 9,91 persen, alas kaki (kulit, karet dan

kanvas) diekspor dengan nilai US\$3.295,5 juta atau sekitar 3,27 persen dari perolehan devisa non migas.

Selama periode Januari – September 2015, barang dari logam tidak mulia nilai ekspornya mencapai US\$2.969,0 juta, sedangkan tahun sebelumnya senilai US\$1.556,8 juta, atau terjadi peningkatan sekitar US\$1.412,2 juta (90,71 persen). Crumb rubber nilai ekspornya turun US\$873,3 juta (23,95 persen) menjadi US\$2.772,9 juta.

Perolehan devisa dari Kertas dan barang dari kertas pada periode Januari – September 2015 diekspor dengan nilai US\$2.742,2 juta atau sekitar 2,72 persen dari kelompok non migas. Biji tembaga pada periode Januari – September 2014 diekspor dengan nilai US\$2.565,8 juta sedangkan tahun sebelumnya US\$914,8 juta.

Besi/baja nilai ekspornya naik US\$124,1 juta menjadi US\$2.537,3 juta. Sedangkan nilai ekspor kendaraan bermotor roda 4 atau lebih dalam periode Januari – September 2015 naik 1,48 persen menjadi US\$2.187,9 juta. Audio visual nilai ekspornya turun US\$377,6 juta menjadi US\$1.949,2 juta. Kayu lapis nilai ekspornya turun US\$15,3 juta menjadi US\$1.779,1 juta. Damar tiruan, bahan plastik nilai ekspornya turun US\$328,7 juta menjadi

US\$1.774,7 juta. Suku cadang kendaraan US\$1.692,6 juta.
 nilai ekspornya naik US\$200,8 juta menjadi

**Tabel C : Ekspor Utama Komoditi Nonmigas
 Periode Januari – September, 2014 dan 2015**

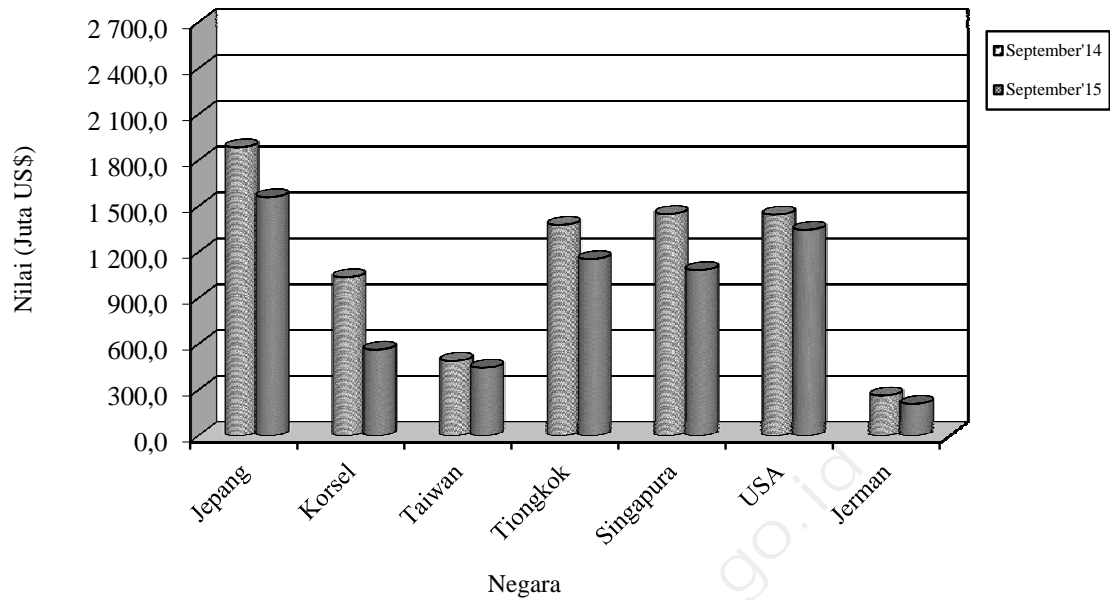
Komoditi	Nilai FOB (Juta US\$)		Perubahan		% Peran 2015 (Terhadap Nonmigas)
	2014	2015	Absolut	Persen	
(1)	(2)	(3)	(4)	(5)	(6)
Batu Bara	16 011,9	12 426,5	-3 585,4	-22,39	12,33
Minyak Kelapa Sawit	12 756,8	11 586,9	-1 169,9	-9,17	11,50
Pakaian Jadi	5 660,4	5 564,8	-95,6	-1,69	5,52
Alat Listrik	4 744,2	4 274,1	-470,1	-9,91	4,24
Alas Kaki (Kulit, Karet dan Kanvas)	2 965,8	3 295,5	329,7	11,12	3,27
Barang dari Logam Mulia	1 556,8	2 969,0	1 412,2	90,71	2,95
Crumb Rubber	3 646,2	2 772,9	-873,3	-23,95	2,75
Kertas dan Barang dari Kertas	2 870,6	2 742,2	-128,4	-4,47	2,72
Biji Tembaga	914,8	2 656,8	1 742,0	190,43	2,64
Besi/Baja	2 413,2	2 537,3	124,1	5,14	2,52
Kendaraan Bermotor Roda 4 atau Lebih	2 156,1	2 187,9	31,8	1,48	2,17
Audio Visual	2 326,8	1 949,2	-377,6	-16,23	1,93
Kayu Lapis	1 794,4	1 779,1	-15,3	-0,85	1,77
Damar Tiruan, Bahan Plastik	2 103,4	1 774,7	-328,7	-15,63	1,76
Suku Cadang Kendaraan	1 491,8	1 692,6	200,8	13,46	1,68
Total Komoditi Utama	63 413,3	60 209,6	-3 203,7	-5,05	59,76

Nilai ekspor periode Januari – September 2015, menurut negara kelompok ekonomi, ke kelompok negara APEC adalah yang terbesar yaitu mencapai 68,89 persen dari total ekspor yaitu US\$79.317,7 juta, diantaranya US\$25.700,7 juta ke ASEAN dan US\$13.500,5 juta ke NAFTA. Sementara nilai ekspor ke Uni Eropa sebesar 9,76 persen (US\$11.236,1 juta) dan ke Timur Tengah sebesar 4,28 persen (US\$4.926,8 juta). Ditinjau dari perkembangannya, nilai ekspor ke negara-negara APEC turun 15,95 persen dibanding keadaan tahun 2014 yang terdiri dari penurunan ekspor menuju ASEAN 14,66 persen, Jepang 21,06 persen, dan Korea Selatan 27,90 persen. Demikian juga menuju NAFTA terjadi penurunan 0,19 persen.

Nilai ekspor periode Januari – September 2015, menuju tujuh negara tujuan utama yaitu Jepang, Korea Selatan, Taiwan, Tiongkok, Singapura, Amerika dan Jerman mencapai sebesar US\$58.953,4 juta atau sekitar 51,20 persen dari total ekspor. Dibandingkan periode tahun sebelumnya nilai ini turun US\$12.202,6 juta atau sekitar 17,15 persen.

Selain tujuh negara tujuan utama di atas, negara tujuan yang membeli produk nasional di atas US\$ 100 juta pada bulan September 2015 antara lain Hongkong, Malaysia dan Australia masing-masing dengan nilai US\$205,5 juta, US\$557,4 juta dan US\$435,5 juta. Sedangkan dari kawasan Eropa antara lain ke Belanda dan Inggris masing-masing dengan nilai US\$280,7 juta dan US\$135,6 juta.

Gambar 5: EKSPOR INDONESIA MENURUT NEGARA TUJUAN UTAMA BULAN SEPTEMBER 2014 & 2015



Perbandingan nilai ekspor bulan September 2014 dan 2015 ke beberapa negara tertentu disajikan pada Gambar 5.

**TABEL 1. RINGKASAN PERKEMBANGAN EKSPOR INDONESIA
JANUARI - SEPTEMBER 2014 DAN 2015**

JENIS BARANG	BERAT BERSIH (RIBU TON)		PERUB	NILAI FOB (JUTA US \$)		PERUB
	JAN-SEP 2014	JAN-SEP 2015	%	JAN-SEP 2014	JAN-SEP 2015	%
(1)	(2)	(3)	(4)	(5)	(6)	(7)
TOTAL EKSPOR	412 966,7	380 656,2	-7,82	132 706,2	115 132,9	-13,24
MIGAS	31 307,0	33 274,5	6,28	23 402,2	14 375,9	-38,57
MINYAK MENTAH	9 213,3	11 658,5	26,54	7 189,4	5 053,4	-29,71
HASIL MINYAK	4 124,2	3 751,3	-9,04	2 800,6	1 493,6	-46,67
GAS ALAM	17 969,5	17 864,6	-0,58	13 412,2	7 828,8	-41,63
NON MIGAS	381 659,8	347 381,8	-8,98	109 303,9	100 757,0	-7,82
HASIL PERTANIAN	2 262,0	2 869,7	26,87	4 222,1	4 247,8	0,61
HASIL INDUSTRI	55 478,1	57 475,5	3,60	87 849,5	81 261,9	-7,50
HASIL TAMBANG	323 917,8	286 562,7	-11,53	17 223,8	15 227,3	-11,59
LAINNYA	1,9	473,8	25 512,56	8,5	20,0	135,75

**TABEL 2. PERKEMBANGAN EKSPOR KOMODITI HASIL PERTANIAN
JANUARI - SEPTEMBER 2014 DAN 2015**

JENIS BARANG	BERAT BERSIH (TON)		PERUB	NILAI FOB (RIBU US \$)		PERUB
	JAN-SEP 2014	JAN-SEP 2015	%	JAN-SEP 2014	JAN-SEP 2015	%
(1)	(2)	(3)	(4)	(5)	(6)	(7)
TOTAL PERTANIAN	2 261 968	2 869 732	26,87	4 222 093	4 247 810	0,61
KARET ALAM	4 623	5 356	15,85	8 736	8 112	-7,15
KOPI	278 074	383 816	38,03	742 290	923 894	24,47
UDANG SEGAR/BEKU	107 299	108 014	0,67	1 244 194	989 837	-20,44
TEH	46 643	40 917	-12,28	83 462	72 196	-13,50
REMPAH-REMPAH	122 890	118 630	-3,47	412 371	604 233	46,53
-LADA HITAM	12 185	26 470	117,23	95 801	240 901	151,46
-LADA PUTIH	9 437	13 808	46,32	105 796	161 044	52,22
-KAYU MANIS DAN BUNGANYA	15 867	18 378	15,82	31 615	38 704	22,42
-BIJI PALA & BUNGANYA DAN KAPULAGA	17 294	22 371	29,36	92 953	88 343	-4,96
-PANILI	148	222	50,49	5 107	9 545	86,89
-LAINNYA	67 959	37 381	-44,99	81 099	65 697	-18,99
TEBAKAU	12 412	9 963	-19,73	57 608	48 461	-15,88
BIJI COKLAT	63 090	41 969	-33,48	165 027	94 149	-42,95
IKAN DAN LAIN-LAIN	440 484	277 750	-36,94	677 070	587 412	-13,24
-IKAN TONGKOL/TUNA	75 336	54 007	-28,31	157 788	103 568	-34,36
-UBUR-UBUR	3 664	3 920	7,00	12 872	15 579	21,03
-KEPITING, KERANG-KERANGAN	62 394	71 030	13,84	203 685	175 205	-13,98
-BEKICOT	1 662	2241,229	34,84	4 736	5 467	15,45
-IKAN LAINNYA	297 428	146 552	-50,73	297 989	287 593	-3,49
BIJI-BIJIAN	295 501	76 816	-74,00	57 023	23 713	-58,41
-BIJI BUNGA	42	2,071	-95,07	2 061	1 630	-20,91
-BIJI KAPAS	690	733,981	6,37	188	243	29,04
-BIJI LAINNYA	294 769	76 080	-74,19	54 774	21 841	-60,13
BULU BEBEK	596	374,009	-37,21	763	695	-8,93
DAMAR DAN GETAH DAMAR	35 141	46 397	32,03	79 372	79 180	-0,24
KOPAL DAN LAIN-LAIN	22 287	24 624	10,49	24 948	24 485	-1,86
SAYUR-SAYURAN	64 554	166 237	157,52	52 882	83 094	57,13
BUAH-BUAHAN	231 570	284 188	22,72	229 605	280 998	22,38
KULIT KERANG DAN LAIN-LAIN	9 966	7 334	-26,40	8 027	7 010	-12,67
TANAMAN OBAT	9 253	9 339	0,93	19 630	19 105	-2,67

**TABEL 2. PERKEMBANGAN EKSPOR KOMODITI HASIL PERTANIAN
JANUARI - SEPTEMBER 2014 DAN 2015**

JENIS BARANG	BERAT BERSIH (TON)		PERUB %	NILAI FOB (RIBU US \$)		PERUB %
	JAN-SEP 2014	JAN-SEP 2015		JAN-SEP 2014	JAN-SEP 2015	
(1)	(2)	(3)	(4)	(5)	(6)	(7)
BAHAN NABATI LAINNYA	142 845	157 394	10,19	163 894	131 211	-19,94
-GANGGANG LAUT	141 292	156 081	10,47	162 922	130 248	-20,06
-LAINNYA	1 553	1 312	-15,50	971	963	-0,85
HASIL PERTANIAN LAINNYA	374 742	1 110 615	196,37	195 192	270 025	38,34
-MUTIARA	3	5	63,41	18 433	20 938	13,59
-LAINNYA	374 739	1 110 609	196,37	176 759	249 087	40,92

**TABEL 3. PERKEMBANGAN EKSPOR KOMODITI HASIL INDUSTRI
JANUARI - SEPTEMBER 2014 DAN 2015**

JENIS BARANG	BERAT BERSIH (TON)		PERUB %	NILAI FOB (RIBU US \$)		PERUB %
	JAN-SEP 2014	JAN-SEP 2015		JAN-SEP 2014	JAN-SEP 2015	
(1)	(2)	(3)	(4)	(5)	(6)	(7)
TOTAL INDUSTRI	55 478 135	57 475 486	3,60	87 849 542	81 261 919	-7,50
KAYU OLAHAN	4 487 956	4 143 337	-7,68	2 930 367	2 874 088	-1,92
-KAYU LAPIS	1 756 695	1 863 696	6,09	1 794 410	1 779 125	-0,85
-KAYU GERGAJIAN	50 784	36 783	-27,57	38 607	33 383	-13,53
-KAYU OLAHAN LAIN	2 680 477	2 242 857	-16,33	1 097 349	1 061 581	-3,26
BARANG DARI LOGAM TIDAK MULIA	2 220 390	2 899 806	30,60	6 796 398	5 918 514	-12,92
-TIMAH	62 161	56 947	-8,39	1 417 572	952 243	-32,83
-ALUMINIUM	182 112	157 082	-13,74	473 319	406 976	-14,02
-NIKEL	74 633	75 633	1,34	786 882	626 378	-20,40
-BESI/BAJA	1 631 217	2 353 981	44,31	2 413 226	2 537 342	5,14
-TEMBAGA	219 507	206 281	-6,03	1 497 426	1 193 906	-20,27
-SENG	6 406	4 758	-25,73	6 174	6 573	6,47
-LOGAM TIDAK MULIA LAIN	44 354	45 124	1,74	201 800	195 097	-3,32
TEKSTIL	1 662 973	1 742 007	4,75	9 691 479	9 370 812	-3,31
-PAKAIAN JADI	354 125	342 533	-3,27	5 660 421	5 564 823	-1,69
-KAIN TENUN	187 788	195 957	4,35	1 210 735	1 132 228	-6,48
-TEKSTIL LAINNYA	1 121 061	1 203 516	7,36	2 820 322	2 673 761	-5,20
KARET ALAM OLAHAN	2 485 781	2 475 289	-0,42	5 538 684	4 537 857	-18,07
-BARANG DARI KARET	472 470	470 259	-0,47	1 738 143	1 619 706	-6,81
-SHEET	53 128	64 249	20,93	112 923	105 258	-6,79
-CRUMB RUBBER	1 940 067	1 915 144	-1,28	3 646 212	2 772 924	-23,95
-CREPE	20 116	25 637	27,44	41 406	39 968	-3,47
MAKANAN TERNAK	3 479 024	3 606 608	3,67	602 696	417 255	-30,77
-BUNGKIL KELAPA	192 301	219 069	13,92	46 833	37 046	-20,90
-DEDAK/BEKATUL	373 484	368 149	-1,43	81 436	71 144	-12,64
-LAINNYA	2 913 239	3 019 390	3,64	474 427	309 065	-34,86
MINYAK ATSIRI DAN LAINNYA	75 875	66 438	-12,44	441 780	408 569	-7,52
-MINYAK ATSIRI LAINNYA	1 452	1 809	24,58	46 684	51 649	10,63
-WANGI-WANGIAN DARI MINYAK ATSIRI	74 423	64 629	-13,16	395 096	356 920	-9,66
ROTAN OLAHAN	134	285	112,88	266	883	231,61
MINYAK NABATI	17 677 779	21 085 928	19,28	14 758 549	13 548 251	-8,20
-MINYAK KELAPA SAWIT	15 971 905	19 052 383	19,29	12 756 795	11 586 854	-9,17
-MINYAK BIJI KELAPA SAWIT	994 744	1 285 787	29,26	1 108 889	1 164 534	5,02
-MINYAK NABATI LAIN	711 130	747 759	5,15	892 864	796 863	-10,75
ASAM BERLEMAK	1 935 683	1 903 395	-1,67	1 857 941	1 388 955	-25,24
-STEARIN	338 914	367 094	8,31	323 551	286 329	-11,50
-ASAM BERLEMAK LAIN	1 596 769	1 536 301	-3,79	1 534 390	1 102 626	-28,14

**TABEL 3. PERKEMBANGAN EKSPOR KOMODITI HASIL INDUSTRI
JANUARI - SEPTEMBER 2014 DAN 2015**

JENIS BARANG	BERAT BERSIH (TON)		PERUB	NILAI FOB (RIBU US \$)		PERUB
	JAN-SEP 2014	JAN-SEP 2015	%	JAN-SEP 2014	JAN-SEP 2015	%
(1)	(2)	(3)	(4)	(5)	(6)	(7)
ALAT LISTRIK, UKUR, FOGRAFI, DLL	402 743	389 144	-3,38	7 593 029	6 727 524	-11,40
-ALAT LISTRIK	309 306	308 022	-0,42	4 744 244	4 274 128	-9,91
-DIODE TRANSISTOR	998	1 025	2,70	155 527	112 577	-27,62
-AUDIO VISUAL	79 632	70 919	-10,94	2 326 794	1 949 203	-16,23
-FOTOGRAFI DAN OPTIK	7 191	4 643	-35,44	159 928	241 947	51,29
-ALAT UKUR	426	615	44,24	17 020	14 791	-13,10
-LONCENG, ARLOJI DAN BAGIANNYA	5 189	3 920	-24,45	189 516	134 878	-28,83
MAKANAN OLAHAN	2 469 999	2 047 687	-17,10	4 755 427	4 694 741	-1,28
-COKLAT OLAHAN	199 882	227 799	13,97	792 989	895 858	12,97
-GULA TETES	721 974	217 801	-69,83	83 788	25 896	-69,09
-KERUPUK UDANG	6 590	6 275	-4,78	16 199	16 012	-1,15
-BUAH/SAYURAN OLAHAN	561 306	637 762	13,62	417 323	453 891	8,76
-MINUMAN OLAHAN	168 203	143 077	-14,94	120 443	106 020	-11,97
-ROKOK DAN TEMBAKAU OLAHAN	75 772	78 513	3,62	715 584	691 191	-3,41
-DAGING TERNAK	2 923	2 756	-5,69	16 776	17 391	3,67
-DAGING UNGGAS	0	1	3 566,67	0	1	3 002,70
-IKAN OLAHAN	197 055	192 145	-2,49	1 184 614	1 063 576	-10,22
-BERAS GILING	330	353	7,05	558	454	-18,65
-KOPI OLAHAN	24	8	-66,20	91	40	-55,91
-TEH OLAHAN	4 623	9 897	114,08	19 532	30 146	54,34
-GULA PASIR	594	1 821	206,54	851	1 659	94,98
-GULA LAINNYA	19 360	22 393	15,67	27 319	34 349	25,73
-MAKANAN OLAHAN LAINNYA	511 364	507 087	-0,84	1 359 360	1 358 258	-0,08
SEMEN	487 136	980 845	101,35	29 788	49 670	66,75
BARANG ANYAMAN	17 123	16 183	-5,49	61 516	58 873	-4,30
-DARI ROTAN	9 296	9 982	7,38	29 783	32 606	9,48
-DARI BAHAN LAINNYA	7 828	6 201	-20,78	31 734	26 267	-17,23
MEUBEL DAN BAGIAN-BAGIANNYA	413 536	379 050	-8,34	1 294 655	1 266 506	-2,17
-DARI ROTAN	36 325	24 090	-33,68	138 520	102 066	-26,32
-DARI BAHAN LAINNYA	377 211	354 960	-5,90	1 156 135	1 164 440	0,72
BAHAN KIMIA	3 338 647	2 992 079	-10,38	3 071 026	2 168 896	-29,38
-AN ORGANIK	814 775	989 725	21,47	361 608	404 502	11,86
-ORGANIK	2 333 806	1 880 782	-19,41	2 535 730	1 687 501	-33,45
-LAINNYA	190 066	121 571	-36,04	173 689	76 893	-55,73
PUPUK	1 241 451	708 820	-42,90	410 635	213 396	-48,03
PRODUK PHARMASI	18 502	20 797	12,41	380 996	420 271	10,31
KULIT DAN BARANG DARI KULIT	5 579	5 037	-9,70	163 037	150 566	-7,65
KACA DAN BARANG DARI KACA	479 860	512 462	6,79	316 669	310 057	-2,09
KERTAS DAN BARANG DARI KERTAS	3 308 362	3 259 807	-1,47	2 870 579	2 742 219	-4,47
INDUSTRI LAINNYA	9 269 603	8 240 481	-11,10	24 284 027	23 994 017	-1,19
-GLISEROL DAN LARUTAN ALKALI	243 681	96 686	-60,32	64 756	22 052	-65,95
-MARGARIN DAN LEMAK LAINNYA	576 140	572 442	-0,64	575 680	463 996	-19,40
-SABUN MANDI DAN CUCI	618 074	632 751	2,37	666 672	606 924	-8,96
-BAHAN CELUP ORGANIK SINTETIK	25 073	23 598	-5,88	140 234	142 437	1,57
-PREPARAT PEMBASMI KUMAN, DLL	93 049	67 155	-27,83	231 047	210 215	-9,02
-DAMAR TIRUAN, BAHAN PLASTIK	1 118 485	1 067 165	-4,59	2 103 440	1 774 737	-15,63
-BAHAN KERTAS	2 541 440	2 586 169	1,76	1 258 015	1 313 906	4,44
-ALAS KAKI (KULIT, KARET DAN KANVAS)	155 410	169 631	9,15	2 965 822	3 295 498	11,12
-PRODUK KERAMIK	251 179	260 003	3,51	272 552	264 431	-2,98
-EMAS BATANGAN	20	15	-26,28	827 956	566 638	-31,56
-PESAWAT UDARA DAN BAGIANNYA	1 427	584	-59,04	74 043	135 091	82,45
-KAPAL LAUT DAN SEJENISNYA	77 128	93 414	21,12	349 028	303 775	-12,97
-PERLENGKAPAN OLAAHRAHA DAN MAINAN	27 923	29 608	6,03	391 852	365 799	-6,65
-PENA DAN PENSIL	10 726	10 828	0,95	106 140	81 377	-23,33
-BATU SEMI PERMATA	0	45,268	19 162,98	11	208	1 765,63

**TABEL 3. PERKEMBANGAN EKSPOR KOMODITI HASIL INDUSTRI
JANUARI - SEPTEMBER 2014 DAN 2015**

JENIS BARANG	BERAT BERSIH (TON)		PERUB	NILAI FOB (RIBU US \$)		PERUB
	JAN-SEP 2014	JAN-SEP 2015	%	JAN-SEP 2014	JAN-SEP 2015	%
(1)	(2)	(3)	(4)	(5)	(6)	(7)
-KOPER, TAS, DOMPET PLASTIK/TEKSTIL	11 749	11 882	1,13	106 581	104 752	-1,72
-BARANG DARI LOGAM MULIA	191	232	21,43	1 556 809	2 968 967	90,71
-PETI KEMAS	1 729	1 279	-26,03	3 364	2 406	-28,49
-KOMPUTER DAN BAGIANNYA	15 460	12 828	-17,02	426 932	338 775	-20,65
-KENDARAAN BERMOTOR RODA 2 DAN 3	9 981	25 486	155,33	92 263	283 844	207,65
-KENDARAAN BERMOTOR RODA 4 DAN LEE	238 430	252 029	5,70	2 156 052	2 187 874	1,48
-SUKU CADANG MESIN	61 030	57 189	-6,29	557 257	585 163	5,01
-SUKU CADANG KENDARAAN	184 614	210 591	14,07	1 491 829	1 692 621	13,46
-UBI KAYU OLAHAN	37 505	5 758	-84,65	9 667	2 339	-75,81
-INDUSTRI LAINNYA	2 969 159	2 053 113	-30,85	7 856 026	6 280 194	-20,06

**TABEL 4. PERKEMBANGAN EKSPOR KOMODITI HASIL PERTAMBANGAN
JANUARI - SEPTEMBER 2014 DAN 2015**

JENIS BARANG	BERAT BERSIH (TON)		PERUB	NILAI FOB (RIBU US \$)		PERUB
	JAN-SEP 2014	JAN-SEP 2015	%	JAN-SEP 2014	JAN-SEP 2015	%
(1)	(2)	(3)	(4)	(5)	(6)	(7)
TOTAL PERTAMBANGAN	323 917 802	286 562 702	-11,53	17 223 826	15 227 300	-11,59
BIJI TEMBAGA	348 651	1 339 243	284,12	914 780	2 656 828	190,43
BIJI NIKEL	4 160 121	0	-100,00	85 913	0	-100,00
BAUKSIT	2 086 431	1 971	-99,91	46 668	635	-98,64
BIJI TIMAH/TIN	0	20	-	0	9	-
BATU BARA	307 023 058	275 144 039	-10,38	16 011 892	12 426 479	-22,39
GRANIT	48 523	0	-100,00	344	1	-99,81
HASIL TAMBANG LAIN	10251018,69	10077428,23	-1,69339721	164229,005	143348,1718	-12,7144613

TABEL 5. PERKEMBANGAN EKSPOR INDONESIA MENURUT KOMODITI DAN NEGARA TUJUAN
JANUARI-SEPTEMBER 2014 DAN 2015

KOMODITI / NEGARA TUJUAN	BERAT BERSIH (KG)		PERUB	NILAI FOB (US \$)		PERUB
	JAN-SEP 2014	JAN-SEP 2015	%	JAN-SEP 2014	JAN-SEP 2015	%
(1)	(2)	(3)	(4)	(5)	(6)	(7)
MINYAK MENTAH	9 213 268 146	11 658 535 675	26,54	7 189 426 279	5 053 435 891	-29,71
JAPAN	3 614 972 330	3 032 989 245	-16,10	2 796 859 271	1 414 270 445	-49,43
KOREA, REPUBLIC OF	773 403 934	844 680 245	9,22	552 771 900	320 960 199	-41,94
TAIWAN	590 646 400	524 161 923	-11,26	422 812 200	202 098 969	-52,20
CHINA	151 625 140	819 473 239	440,46	117 776 343	346 954 826	194,59
THAILAND	800 476 758	1 796 953 799	124,49	653 706 625	739 942 076	13,19
SINGAPORE	1 188 305 748	1 403 048 182	18,07	983 820 686	576 198 096	-41,43
MALAYSIA	265 828 427	488 659 844	83,83	203 210 003	215 257 138	5,93
VIET NAM	14 830 587	0	-100,00	11 642 400	0	-100,00
AUSTRALIA	1 297 379 483	1 256 095 864	-3,18	1 039 073 294	495 532 863	-52,31
NEW ZEALAND	0	58 938 500	-	0	25 457 208	-
UNITED STATES	515 799 339	1 433 534 834	177,92	407 753 557	716 764 071	75,78
HASIL MINYAK	4 124 157 822	3 751 329 461	-9,04	2 800 566 952	1 493 646 444	-46,67
JAPAN	140 922 695	227 086 539	61,14	98 855 920	102 167 469	3,35
HONG KONG	1 741	801	-53,99	4 548	174	-96,17
KOREA, REPUBLIC OF	176 149 427	234 555 949	33,16	174 962 560	157 913 488	-9,74
TAIWAN	10 831 635	37 316 751	244,52	10 432 668	19 403 027	85,98
CHINA	165 042 500	164 499 177	-0,33	72 674 939	55 859 562	-23,14
PAPUA NEW GUINEA	25 839	2 274	-91,20	22 418	5 991	-73,28
THAILAND	2 042 298	1 830 522	-10,37	4 091 287	3 758 187	-8,14
SINGAPORE	477 175 872	875 137 619	83,40	391 233 255	320 123 037	-18,18
PHILIPPINES	590 304	260 287	-55,91	816 886	413 413	-49,39
MALAYSIA	2 947 102 243	1 973 043 555	-33,05	1 897 525 463	760 891 354	-59,90
MYANMAR	252 598	2 063 345	716,85	395 923	2 178 891	450,33
CAMBODIA	64 054	0	-100,00	122 030	0	-100,00
BRUNEI DARUSSALAM	672	5 771	758,78	5 928	788	-86,71
VIET NAM	2 115 150	3 168 673	49,81	2 696 254	2 685 886	-0,38
INDIA	93 557 653	180 802 205	93,25	19 352 297	29 582 249	52,86
PAKISTAN	2 720	0	-100,00	4 655	0	-100,00
BANGLADESH	1 655 734	189 041	-88,58	2 004 136	237 182	-88,17
SRI LANKA	400 090	0	-100,00	492 510	0	-100,00
SAUDI ARABIA	38 077	0	-100,00	75 683	0	-100,00
ISRAEL	0	2 566	-	0	8 208	-
KUWAIT	52	0	-100,00	96	0	-100,00
LEBANON	0	7 635	-	0	22 420	-
YEMEN	321 008	38 180	-88,11	668 350	57 025	-91,47
OMAN	23 026	69 078	200,00	45 380	123 971	173,18
TURKEY	0	12 728	-	0	33 031	-
UNITED ARAB EMIRATES	668 162	514 336	-23,02	1 375 022	1 531 989	11,42
QATAR	661	102	-84,57	7 414	1 920	-74,10
BAHRAIN	87 980	95 850	8,95	128 440	125 585	-2,22
SUDAN	0	38	-	0	1 023	-
REUNION	21 000	0	-100,00	28 350	0	-100,00
GHANA	160	0	-100,00	260	0	-100,00
CONGO	0	16	-	0	23	-
NIGERIA	188 744	196 770	4,25	331 031	309 338	-6,55
SENEGAL	5 964	0	-100,00	12 300	0	-100,00
SOUTH AFRICA	181 608	188 241	3,65	336 889	294 515	-12,58
MAURITIUS	6 503	0	-100,00	10 439	0	-100,00
AUSTRALIA	921 551	10 328 688	1 020,79	1 887 440	4 815 655	155,14
NEW ZEALAND	250 148	203 458	-18,66	448 273	361 676	-19,32
FIJI	0	120	-	0	580	-
SOLOMON ISLANDS	8 750	250	-97,14	17 297	557	-96,78
EAST TIMOR	4 832 930	5 363 160	10,97	4 325 525	3 092 390	-28,51
UNITED STATES	30 103 693	137 891	-99,54	35 866 393	141 752	-99,60
CANADA	143	0	-100,00	354	0	-100,00
VENEZUELA	0	2 750	-	0	1 225	-
BRAZIL	12 000	0	-100,00	27 122	0	-100,00
ECUADOR	21 000	900	-95,71	26 145	490	-98,13
UNITED KINGDOM	0	82	-	0	537	-
NETHERLANDS	67 497 542	32 250 374	-52,22	78 341 365	25 993 225	-66,82
GERMANY, FED. REP. OF	1 017 305	1 953 536	92,03	889 226	1 508 085	69,60
BELGIUM	990	11	-98,89	1 861	5	-99,73
SWITZERLAND	0	186	-	0	400	-
FINLAND	15 600	0	-100,00	22 620	0	-100,00
ITALY	0	6	-	0	120	-
GAS ALAM	17 969 540 178	17 864 616 844	-0,58	13 412 217 157	7 828 783 907	-41,63
JAPAN	4 230 677 009	4 260 899 169	0,71	3 731 967 436	2 272 818 170	-39,10
KOREA, REPUBLIC OF	4 534 683 810	2 945 827 667	-35,04	3 281 333 307	1 269 017 635	-61,33
TAIWAN	1 703 199 275	1 870 474 273	9,82	1 524 727 200	918 651 730	-39,75
CHINA	1 803 884 685	2 111 160 391	17,03	468 832 341	842 290 325	79,66
SINGAPORE	4 248 212 218	5 519 613 287	29,93	3 869 308 445	2 182 808 067	-43,59
MALAYSIA	1 251 555 576	757 385 812	-39,48	497 950 999	229 450 028	-53,92
INDIA	0	134 115 576	-	0	59 226 979	-
KUWAIT	0	64 208 202	-	0	27 672 549	-

TABEL 5. PERKEMBANGAN EKSPOR INDONESIA MENURUT KOMODITI DAN NEGARA TUJUAN
JANUARI-SEPTEMBER 2014 DAN 2015

KOMODITI / NEGARA TUJUAN	BERAT BERSIH (KG)		PERUB	NILAI FOB (US \$)		PERUB
	JAN-SEP 2014	JAN-SEP 2015	%	JAN-SEP 2014	JAN-SEP 2015	%
(1)	(2)	(3)	(4)	(5)	(6)	(7)
UNITED ARAB EMIRATES	0	400 000	-	0	280 000	-
NIGERIA	0	1 000	-	0	1 000	-
EAST TIMOR	325 800	313 600	-3,74	350 702	224 369	-36,02
UNITED STATES	6 478	1	-99,98	16 457	3	-99,98
MEXICO	196 995 227	194 967 865	-1,03	37 730 020	20 830 527	-44,79
NETHERLANDS	100	1	-99,00	250	25	-90,00
BELGIUM	0	5 250 000	-	0	5 512 500	-
KARET ALAM	4 623 461	5 356 263	15,85	8 736 394	8 111 996	-7,15
JAPAN	108 000	54 098	-49,91	1 026 000	459 008	-55,26
HONG KONG	0	760	-	0	3 995	-
KOREA, REPUBLIC OF	21 037	21 379	1,63	123 836	64 027	-48,30
TAIWAN	65	0	-100,00	804	0	-100,00
CHINA	210 050	760 000	261,82	269 600	776 600	188,06
THAILAND	85	235	176,47	600	2 070	245,00
SINGAPORE	610 300	557 219	-8,70	1 240 368	1 340 482	8,07
CAMBODIA	4 440	79	-98,22	24 473	346	-98,59
VIET NAM	382 430	569 521	48,92	1 419 950	1 941 789	36,75
PAKISTAN	0	25 200	-	0	11 340	-
OMAN	43 000	21 500	-50,00	52 460	21 285	-59,43
TURKEY	2 436 500	1 808 000	-25,80	3 353 232	1 863 731	-44,42
EGYPT	172 000	0	-100,00	266 063	0	-100,00
EAST TIMOR	0	34	-	0	1	-
UNITED STATES	105 500	690 502	554,50	149 805	710 881	374,54
BRAZIL	100 000	460 000	360,00	133 500	501 900	275,96
UNITED KINGDOM	43 000	21 500	-50,00	58 050	20 425	-64,81
NETHERLANDS	0	215 000	-	0	223 600	-
GERMANY, FED. REP. OF	150 554	736	-99,51	246 348	7 008	-97,16
BELGIUM	86 000	150 500	75,00	135 020	163 508	21,10
ITALY	86 000	0	-100,00	135 020	0	-100,00
SLOVENIA	64 500	0	-100,00	101 265	0	-100,00
KOPI	278 073 511	383 816 417	38,03	742 290 375	923 893 714	24,47
JAPAN	32 345 348	30 761 386	-4,90	77 057 944	81 937 583	6,33
HONG KONG	1 018 858	1 059 312	3,97	2 244 300	2 372 934	5,73
KOREA, REPUBLIC OF	966 748	1 504 876	76,35	4 902 797	8 083 291	64,87
TAIWAN	3 982 251	4 553 018	14,33	13 942 401	16 485 308	18,24
CHINA	4 314 557	9 046 751	109,68	9 104 364	19 479 988	113,96
MACAU	36 000	18 000	-50,00	104 650	40 690	-61,12
PAPUA NEW GUINEA	150	20	-86,67	101	50	-50,50
THAILAND	6 759 400	25 311 000	274,46	13 741 723	44 345 600	222,71
SINGAPORE	5 419 392	6 718 489	23,97	14 626 287	22 409 569	53,21
PHILIPPINES	2 431 260	6 591 620	171,12	5 313 579	13 022 414	145,08
MALAYSIA	21 620 766	29 885 819	38,23	40 528 829	52 508 059	29,56
VIET NAM	4 120 200	3 572 340	-13,30	7 574 391	7 578 406	0,05
INDIA	9 747 800	15 222 800	56,17	17 617 420	25 661 429	45,66
BANGLADESH	2 000	0	-100,00	13 300	0	-100,00
IRAN (ISLAMIC REPUBLIC OF)	304 660	585 060	92,04	718 959	1 384 825	92,62
SAUDI ARABIA	0	37 200	-	0	207 990	-
ISRAEL	38 400	57 600	50,00	104 160	166 413	59,77
KUWAIT	0	17 000	-	0	20 400	-
JORDAN	72 000	2 000	-97,22	291 780	16 500	-94,35
TURKEY	38 400	19 200	-50,00	67 416	124 800	85,12
UNITED ARAB EMIRATES	239 640	594 601	148,12	601 532	1 386 494	130,49
EGYPT	10 541 460	13 905 840	31,92	21 477 992	27 099 563	26,17
LIBYAN ARAB JAMAHIRIYA	18 600	0	-100,00	32 252	0	-100,00
MOROCCO	7 550 980	8 543 100	13,14	15 053 625	15 973 692	6,11
ALGERIA	4 698 900	14 196 600	202,13	8 839 168	25 500 887	188,50
SOUTH AFRICA	600 600	3 814 800	535,16	1 558 806	7 856 730	404,02
AUSTRALIA	4 998 114	6 644 104	32,93	16 780 727	19 120 109	13,94
NEW ZEALAND	390 540	416 960	6,76	2 300 102	2 208 611	-3,98
AMERICAN SAMOA	0	216 000	-	0	359 640	-
EAST TIMOR	0	2 517	-	0	44 963	-
UNITED STATES	43 336 396	49 432 554	14,07	218 231 184	217 240 063	-0,45
CANADA	2 391 090	3 070 800	28,43	13 933 302	16 166 592	16,03
MEXICO	92 400	325 200	251,95	503 052	1 147 648	128,14
ECUADOR	1 432 800	0	-100,00	2 336 381	0	-100,00
UNITED KINGDOM	9 087 943	16 832 555	85,22	22 733 971	36 436 785	60,27
NETHERLANDS	1 207 220	2 572 871	113,12	4 120 471	8 091 963	96,38
FRANCE	4 299 000	9 978 240	132,11	8 404 332	18 439 625	119,41
GERMANY, FED. REP. OF	29 179 770	38 618 685	32,35	63 116 581	71 939 824	13,98
BELGIUM	10 571 715	4 068 740	-61,51	24 237 706	11 561 742	-52,30
SWITZERLAND	18 001	169 205	839,98	81 902	274 897	235,64
DENMARK	231 170	234 680	1,52	686 137	635 641	-7,36
NORWAY	74 400	83 400	12,10	348 158	434 340	24,75
SWEDEN	695 280	1 109 520	59,58	2 537 318	2 726 016	7,44
FINLAND	57 600	537 780	833,65	137 952	1 107 108	702,53

TABEL 5. PERKEMBANGAN EKSPOR INDONESIA MENURUT KOMODITI DAN NEGARA TUJUAN
JANUARI-SEPTEMBER 2014 DAN 2015

KOMODITI / NEGARA TUJUAN	BERAT BERSIH (KG)		PERUB	NILAI FOB (US \$)		PERUB
	JAN-SEP 2014	JAN-SEP 2015	%	JAN-SEP 2014	JAN-SEP 2015	%
(1)	(2)	(3)	(4)	(5)	(6)	(7)
IRELAND	129 600	242 400	87,04	614 802	1 023 691	66,51
ITALY	22 219 340	34 280 702	54,28	44 200 256	68 156 575	54,20
SPAIN	630 000	533 161	-15,37	1 437 375	953 228	-33,68
PORTUGAL	2 011 200	1 838 400	-8,59	3 774 475	3 212 994	-14,88
ICELAND	0	15 000	-	0	77 625	-
GREECE	2 229 652	2 408 400	8,02	4 568 616	4 579 956	0,25
POLAND	518 400	402 000	-22,45	943 756	658 294	-30,25
ROMANIA	245 820	340 800	38,64	494 560	623 092	25,99
BULGARIA	1 702 800	1 684 200	-1,09	3 339 402	3 079 557	-7,78
ALBANIA	19 200	0	-100,00	46 483	0	-100,00
ARMENIA	1 269 000	839 400	-33,85	2 549 201	1 658 465	-34,94
UKRAINE	57 600	96 000	66,67	118 187	204 399	72,95
LATVIA	249 650	94 800	-62,03	649 385	163 221	-74,87
ESTONIA	18 000	105 000	483,33	53 174	217 738	309,48
GEORGIA	7 644 020	9 347 500	22,29	14 958 622	17 378 705	16,18
SLOVAKIA	100	0	-100,00	357	0	-100,00
SLOVENIA	129 800	0	-100,00	247 594	0	-100,00
CZECH REPUBLIC	43 200	536 400	1 141,67	86 962	929 201	968,51
RUSSIA FEDERATION	14 024 320	20 520 011	46,32	28 200 116	39 377 791	39,64
UDANG SEGAR/BEKU	107 299 469	108 014 060	0,67	1 244 194 007	989 836 842	-20,44
JAPAN	19 872 455	20 147 943	1,39	271 421 049	229 455 702	-15,46
HONG KONG	1 849 038	1 110 648	-39,93	16 991 590	11 644 558	-31,47
KOREA, REPUBLIC OF	831 273	643 076	-22,64	9 247 129	5 765 810	-37,65
TAIWAN	1 215 316	1 113 154	-8,41	13 573 630	9 270 035	-31,71
CHINA	3 848 665	7 523 903	95,49	36 241 866	56 117 706	54,84
MACAU	4	5 292	132 200,00	60	8 992	14 886,67
THAILAND	268 860	65 657	-75,58	526 261	124 472	-76,35
SINGAPORE	2 670 377	2 108 616	-21,04	13 600 261	10 188 129	-25,09
PHILIPPINES	207 369	63 370	-69,44	1 193 721	689 390	-42,25
MALAYSIA	3 092 303	3 335 246	7,86	10 510 490	12 059 624	14,74
CAMBODIA	305	0	-100,00	1 315	0	-100,00
BRUNEI DARUSSALAM	8 000	7 860	-1,75	88 980	71 948	-19,14
VIET NAM	3 848 729	3 264 402	-15,18	33 384 713	15 622 626	-53,20
INDIA	12	3 305	27 441,67	113	66 480	58 731,86
PAKISTAN	2 420	10	-99,59	3 822	21	-99,45
SRI LANKA	8 938	60	-99,33	12 469	255	-97,95
IRAN (ISLAMIC REPUBLIC OF)	99	357	260,61	592	2 037	244,08
SAUDI ARABIA	0	123	-	0	308	-
ISRAEL	191	129	-32,46	3 946	1 724	-56,31
KUWAIT	840	895	6,55	11 987	1 937	-83,84
JORDAN	0	10	-	0	500	-
LEBANON	49	5 737	11 608,16	192	57 746	29 976,04
OMAN	1 822	25 000	1 272,12	19 974	90 250	351,84
TURKEY	132 301	159 143	20,29	291 492	536 547	84,07
UNITED ARAB EMIRATES	2 205	10 905	394,56	21 548	103 543	380,52
QATAR	20	70	250,00	82	195	137,80
CYPRUS	36 304	7 630	-78,98	221 559	49 168	-77,81
EGYPT	71 246	25 955	-63,57	587 741	202 145	-65,61
MOROCCO	22 240	23 520	5,76	86 066	123 480	43,47
ALGERIA	0	10	-	0	259	-
REUNION	8 900	27 976	214,34	34 350	204 764	496,11
SAINT HELENA	0	50	-	0	424	-
SOUTH AFRICA	44 072	48 079	9,09	547 129	530 570	-3,03
AUSTRALIA	569 108	615 992	8,24	8 710 755	7 226 347	-17,04
NEW ZEALAND	32 250	10 808	-66,49	329 517	54 208	-83,55
CHRISTMAS ISLANDS	659	380	-42,34	6 274	1 558	-75,17
EAST TIMOR	1 305	1 950	49,43	554	1 829	230,14
UNITED STATES	61 261 195	61 535 184	0,45	736 837 140	569 052 787	-22,77
CANADA	1 075 642	898 401	-16,48	14 594 146	8 655 504	-40,69
MEXICO	10 220	0	-100,00	77 560	0	-100,00
ARGENTINA	0	20	-	0	40	-
BRAZIL	0	38	-	0	386	-
PERU	0	13	-	0	105	-
TRINIDAD AND TOBAGO	87 533	94 585	8,06	1 171 756	1 138 540	-2,83
PUERTO RICO	445 577	397 271	-10,84	6 426 429	4 168 891	-35,13
DOMINICAN REPUBLIC	16 330	0	-100,00	165 067	0	-100,00
GUADELOUPE	1 000	0	-100,00	10 374	0	-100,00
UNITED KINGDOM	1 764 660	1 981 297	12,28	26 717 006	23 206 155	-13,14
NETHERLANDS	731 936	931 341	27,24	9 017 242	7 580 655	-15,93
FRANCE	626 526	390 883	-37,61	7 690 993	3 887 647	-49,45
GERMANY, FED. REP. OF	321 973	266 006	-17,38	4 719 999	3 733 236	-20,91
AUSTRIA	136	113	-16,91	331	2 549	670,09
BELGIUM	807 468	217 876	-73,02	8 594 249	1 984 491	-76,91
SWITZERLAND	285	274	-3,86	6 169	5 424	-12,07
DENMARK	316 659	188 893	-40,35	3 745 750	2 228 109	-40,52
NORWAY	198	303	53,03	4 193	2 051	-51,09

TABEL 5. PERKEMBANGAN EKSPOR INDONESIA MENURUT KOMODITI DAN NEGARA TUJUAN
JANUARI-SEPTEMBER 2014 DAN 2015

KOMODITI / NEGARA TUJUAN	BERAT BERSIH (KG)		PERUB	NILAI FOB (US \$)		PERUB
	JAN-SEP 2014	JAN-SEP 2015	%	JAN-SEP 2014	JAN-SEP 2015	%
(1)	(2)	(3)	(4)	(5)	(6)	(7)
SWEDEN	38 770	25 801	-33,45	520 962	328 114	-37,02
IRELAND	15	90	500,00	73	2 018	2 664,38
ITALY	1 001 695	617 760	-38,33	4 581 687	2 689 446	-41,30
SPAIN	114 097	62 953	-44,83	1 320 559	554 428	-58,02
PORTUGAL	38	20 385	53 544,74	1 102	93 447	8 379,76
GREECE	21 566	171	-99,21	248 165	3 816	-98,46
HUNGARY	15	28	86,67	339	430	26,84
POLAND	536	465	-13,25	10 874	17 422	60,22
ROMANIA	38	64	68,42	175	1 094	525,13
BULGARIA	15	20	33,33	38	85	123,68
ARMENIA	1	0	-100,00	15	0	-100,00
AZERBAIJAN	1	0	-100,00	6	0	-100,00
KAZAKHSTAN	70	55	-21,43	1 260	685	-45,63
UKRAINE	46	49	6,52	163	180	10,43
LITHUANIA	0	24	-	0	690	-
GEORGIA	0	1	-	0	8	-
CROATIA	6 260	11 000	75,72	49 568	63 800	28,71
MALTA	9	66	633,33	161	174	8,06
SLOVENIA	90	0	-100,00	180	0	-100,00
CZECH REPUBLIC	745	481	-35,44	5 476	1 614	-70,53
RUSSIA FEDERATION	449	14 878	3 213,59	3 573	157 505	4 308,19
SERBIA	0	10	-	0	29	-
TEH	46 642 729	40 916 547	-12,28	83 462 150	72 196 414	-13,50
JAPAN	836 289	667 562	-20,18	1 078 874	1 233 194	14,30
HONG KONG	187 901	162 481	-13,53	204 193	646 649	216,69
KOREA, REPUBLIC OF	13 078	50 904	289,23	36 821	173 733	371,83
TAIWAN	448 967	927 352	106,55	773 510	1 364 868	76,45
CHINA	2 856 640	2 190 165	-23,33	5 269 658	3 755 277	-28,74
PAPUA NEW GUINEA	20 240	10 120	-50,00	41 492	20 746	-50,00
THAILAND	285 656	1 117 991	291,38	988 736	2 794 060	182,59
SINGAPORE	501 065	506 560	1,10	925 310	966 256	4,43
PHILIPPINES	48	340 200	708 650,00	1 608	618 824	38 384,08
MALAYSIA	7 450 996	5 298 157	-28,89	11 183 062	7 121 806	-36,32
BRUNEI DARUSSALAM	28 872	40 717	41,03	63 189	55 699	-11,85
VIET NAM	38 740	15 460	-60,09	64 616	26 184	-59,48
INDIA	1 399 860	436 968	-68,78	2 195 286	738 584	-66,36
PAKISTAN	5 523 061	4 212 627	-23,73	11 453 061	9 416 056	-17,79
SRI LANKA	54 200	0	-100,00	113 569	0	-100,00
AFGHANISTAN	323 760	356 740	10,19	618 568	889 210	43,75
IRAN (ISLAMIC REPUBLIC OF)	746 020	173 618	-76,73	1 737 980	486 410	-72,01
SAUDI ARABIA	186 798	233 998	25,27	159 598	308 655	93,40
ISRAEL	111 520	82 080	-26,40	185 361	119 140	-35,73
KUWAIT	0	68 000	-	0	76 200	-
LEBANON	27 000	0	-100,00	48 060	0	-100,00
YEMEN	17	0	-100,00	480	0	-100,00
TURKEY	629 320	476 700	-24,25	1 176 354	935 597	-20,47
UNITED ARAB EMIRATES	2 229 687	1 403 431	-37,06	4 411 974	2 680 455	-39,25
EGYPT	218 920	172 640	-21,14	413 528	339 839	-17,82
MOROCCO	0	39 400	-	0	70 351	-
SOMALIA	14 075	0	-100,00	10 390	0	-100,00
KENYA	24 000	0	-100,00	38 232	0	-100,00
COTE D'IVOIRE	54 000	54 000	0,00	96 120	91 800	-4,49
SENEGAL	0	12 000	-	0	23 160	-
BENIN	0	2 600	-	0	38 822	-
DJIBOUTI	115 305	79 800	-30,79	120 053	76 308	-36,44
MAURITIUS	166	0	-100,00	1 700	0	-100,00
AUSTRALIA	358 469	229 432	-36,00	638 385	435 154	-31,84
NEW ZEALAND	344 093	342 106	-0,58	526 777	487 930	-7,37
COOK ISLANDS	0	6	-	0	143	-
FIJI	77 000	87 120	13,14	144 760	167 508	15,71
SAMOA	1 500	3 500	133,33	2 625	6 125	133,33
EAST TIMOR	35 542	17 622	-50,42	11 509	5 254	-54,35
UNITED STATES	3 176 618	2 853 532	-10,17	5 594 201	4 578 489	-18,16
CANADA	193 200	143 724	-25,61	362 644	250 285	-30,98
CHILE	358 800	194 640	-45,75	695 020	379 336	-45,42
UNITED KINGDOM	2 476 984	1 981 660	-20,00	4 544 354	3 591 648	-20,96
NETHERLANDS	411 100	434 860	5,78	730 839	865 335	18,40
FRANCE	864	866	0,23	1 830	1 782	-2,62
GERMANY, FED. REP. OF	3 615 270	3 076 460	-14,90	5 480 798	4 532 615	-17,30
BELGIUM	305 880	84 197	-72,47	613 299	143 817	-76,55
SWITZERLAND	833 649	504 340	-39,50	1 584 464	945 175	-40,35
SWEDEN	16 000	163 600	922,50	52 575	363 068	590,57
ITALY	607	390	-35,75	785	257	-67,26
SPAIN	70 000	0	-100,00	76 650	0	-100,00
POLAND	2 085 560	1 513 610	-27,42	4 046 901	2 816 940	-30,39
ROMANIA	0	18 600	-	0	36 251	-

TABEL 5. PERKEMBANGAN EKSPOR INDONESIA MENURUT KOMODITI DAN NEGARA TUJUAN
JANUARI-SEPTEMBER 2014 DAN 2015

KOMODITI / NEGARA TUJUAN	BERAT BERSIH (KG)		PERUB	NILAI FOB (US \$)		PERUB
	JAN-SEP 2014	JAN-SEP 2015	%	JAN-SEP 2014	JAN-SEP 2015	%
(1)	(2)	(3)	(4)	(5)	(6)	(7)
BELARUS	0	34 370	-	0	41 897	-
KAZAKHSTAN	0	24 800	-	0	55 800	-
KYRGYZSTAN	73 440	59 410	-19,10	164 506	118 254	-28,12
TURKMENISTAN	0	10 725	-	0	20 699	-
UKRAINE	665 025	652 856	-1,83	1 241 780	1 116 942	-10,05
UZBEKISTAN	89 984	154 000	71,14	193 715	330 000	70,35
LATVIA	20 240	19 660	-2,87	38 802	27 998	-27,84
GEORGIA	20 000	38 400	92,00	35 600	86 362	142,59
RUSSIA FEDERATION	7 086 703	9 139 790	28,97	13 267 948	15 723 467	18,51
-LADA HITAM	12 185 272	26 469 523	117,23	95 801 326	240 900 604	151,46
JAPAN	236 940	255 088	7,66	2 149 603	2 811 076	30,77
HONG KONG	43 700	41 472	-5,10	424 238	435 697	2,70
KOREA, REPUBLIC OF	0	15 000	-	0	145 658	-
TAIWAN	58 840	34 150	-41,96	388 552	271 283	-30,18
CHINA	722 005	1 615 009	123,68	7 098 970	17 223 771	142,62
SINGAPORE	2 546 947	1 814 447	-28,76	21 078 937	17 063 876	-19,05
PHILIPPINES	135 179	223 000	64,97	331 062	579 453	75,03
MALAYSIA	4 183	48 500	1 059,45	36 422	432 224	1 086,71
VIET NAM	1 631 790	13 588 538	732,74	11 879 740	118 834 179	900,31
INDIA	1 259 950	1 223 000	-2,93	8 608 541	10 167 655	18,11
PAKISTAN	32 000	0	-100,00	78 070	0	-100,00
SRI LANKA	208 000	0	-100,00	1 828 400	0	-100,00
SAUDI ARABIA	0	800	-	0	375	-
ISRAEL	7 000	0	-100,00	49 700	0	-100,00
SYRIA ARAB REPUBLIC	0	8 320	-	0	10 400	-
UNITED ARAB EMIRATES	3 961	1 770	-55,31	5 149	35 400	587,51
SOUTH AFRICA	2 000	88 000	4 300,00	4 800	892 949	18 503,10
MAURITIUS	800	600	-25,00	7 160	6 840	-4,47
AUSTRALIA	180 850	89 852	-50,32	1 621 861	943 103	-41,85
UNITED STATES	3 482 019	5 589 524	60,53	26 895 008	53 632 686	99,42
CANADA	3 000	33 000	1 000,00	27 450	317 001	1 054,83
JAMAICA	0	25 000	-	0	256 250	-
UNITED KINGDOM	19 500	6 670	-65,79	144 631	67 502	-53,33
NETHERLANDS	155 001	275 505	77,74	1 358 252	2 707 710	99,35
FRANCE	300 000	400 000	33,33	2 273 729	3 830 496	68,47
GERMANY, FED. REP. OF	768 945	717 651	-6,67	6 594 910	6 839 352	3,71
BELGIUM	138 022	92 187	-33,21	1 163 195	913 054	-21,50
ITALY	105 000	120 350	14,62	887 482	1 168 853	31,70
PORTUGAL	0	100	-	0	336	-
GREECE	0	23 990	-	0	62 765	-
POLAND	0	50 000	-	0	483 750	-
ROMANIA	45 040	0	-100,00	216 464	0	-100,00
BULGARIA	19 600	5 000	-74,49	49 000	49 250	0,51
RUSSIA FEDERATION	75 000	83 000	10,67	600 000	717 660	19,61
-LADA PUTIH	9 436 974	13 807 741	46,32	105 795 976	161 044 207	52,22
JAPAN	401 620	603 950	50,38	4 796 633	8 856 886	84,65
HONG KONG	75 000	97 050	29,40	882 400	1 376 209	55,96
KOREA, REPUBLIC OF	22 000	27 700	25,91	315 290	382 877	21,44
TAIWAN	439 109	374 649	-14,68	4 940 086	4 455 320	-9,81
CHINA	72 000	48 000	-33,33	828 665	672 000	-18,91
SINGAPORE	3 380 270	3 641 023	7,71	38 405 029	47 436 825	23,52
PHILIPPINES	31 000	89 000	187,10	202 518	179 748	-11,24
MALAYSIA	312 565	476 473	52,44	3 724 983	6 618 588	77,68
VIET NAM	1 432 581	4 374 820	205,38	14 182 852	39 113 176	175,78
INDIA	192 712	186 500	-3,22	1 962 469	2 387 969	21,68
PAKISTAN	30 472	22 719	-25,44	53 835	40 505	-24,76
BANGLADESH	0	38 288	-	0	42 292	-
SAUDI ARABIA	0	17 000	-	0	212 375	-
EGYPT	0	38 400	-	0	68 851	-
MOROCCO	0	38 400	-	0	67 354	-
MAURITIUS	100	40	-60,00	1 338	604	-54,86
AUSTRALIA	0	34 005	-	0	460 155	-
EAST TIMOR	0	6 150	-	0	679	-
UNITED STATES	1 022 060	1 335 374	30,66	12 389 197	18 205 784	46,95
CANADA	0	16 000	-	0	220 000	-
ARGENTINA	0	18 000	-	0	260 140	-
UNITED KINGDOM	0	39 053	-	0	508 822	-
NETHERLANDS	540 001	602 425	11,56	6 228 557	8 104 484	30,12
FRANCE	280 000	298 000	6,43	3 114 755	3 872 446	24,33
GERMANY, FED. REP. OF	1 136 980	1 209 390	6,37	12 936 439	15 651 811	20,99
BELGIUM	45 504	60 002	31,86	553 150	798 121	44,29
ITALY	23 000	109 830	377,52	277 780	999 186	259,70
GREECE	0	3 000	-	0	42 000	-
UKRAINE	0	2 500	-	0	9 000	-

TABEL 5. PERKEMBANGAN EKSPOR INDONESIA MENURUT KOMODITI DAN NEGARA TUJUAN
JANUARI-SEPTEMBER 2014 DAN 2015

KOMODITI / NEGARA TUJUAN	BERAT BERSIH (KG)		PERUB	NILAI FOB (US \$)		PERUB
	JAN-SEP 2014	JAN-SEP 2015	%	JAN-SEP 2014	JAN-SEP 2015	%
(1)	(2)	(3)	(4)	(5)	(6)	(7)
-KAYU MANIS DAN BUNGANYA	15 866 994	18 377 771	15,82	31 614 570	38 703 933	22,42
JAPAN	9 975	1 626	-83,70	27 404	5 335	-80,53
HONG KONG	4 051	11 113	174,33	10 281	23 660	130,13
KOREA, REPUBLIC OF	33 934	260 269	666,99	46 353	374 345	707,60
TAIWAN	0	36 370	-	0	31 537	-
CHINA	192 500	168 070	-12,69	289 554	316 300	9,24
THAILAND	910 695	1 671 350	83,52	2 135 799	3 880 457	81,69
SINGAPORE	866 308	454 842	-47,50	1 924 919	1 086 720	-43,54
PHILIPPINES	6 010	630 725	10 394,59	10 324	1 132 068	10 865,40
MALAYSIA	1 226 542	822 712	-32,92	1 534 927	1 145 541	-25,37
MYANMAR	139 645	99 600	-28,68	298 696	225 055	-24,65
VIET NAM	581 811	456 848	-21,48	1 029 834	689 034	-33,09
MALDIVES	600	305	-49,17	1 140	633	-44,47
INDIA	496 655	423 300	-14,77	1 086 592	863 329	-20,55
PAKISTAN	8 245	42 752	418,52	14 299	22 797	59,43
BANGLADESH	51 000	10 000	-80,39	76 500	27 500	-64,05
IRAQ	52 000	151 120	190,62	68 690	177 713	158,72
IRAN (ISLAMIC REPUBLIC OF)	53 000	25 000	-52,83	94 990	68 250	-28,15
SAUDI ARABIA	58 020	112 000	93,04	187 099	332 594	77,76
ISRAEL	106 040	226 005	113,13	271 178	464 762	71,39
KUWAIT	27 000	51 001	88,89	40 800	79 108	93,89
JORDAN	5 500	66 000	1 100,00	16 389	106 515	549,92
LEBANON	38 000	10 000	-73,68	75 599	27 880	-63,12
SYRIA ARAB REPUBLIC	0	27 010	-	0	49 328	-
TURKEY	546 450	603 950	10,52	650 758	893 547	37,31
UNITED ARAB EMIRATES	534 276	520 113	-2,65	841 839	720 836	-14,37
BAHRAIN	8 000	0	-100,00	13 682	0	-100,00
CYPRUS	3 800	4 030	6,05	12 007	11 009	-8,31
EGYPT	121 350	302 425	149,22	276 865	679 865	145,56
LIBYAN ARAB JAMAHIRIYA	106 500	177 500	66,67	316 763	509 087	60,72
MOROCCO	220 000	223 000	1,36	306 979	377 694	23,04
TUNISIA	83 500	83 000	-0,60	218 657	227 770	4,17
ALGERIA	527 595	866 690	64,27	1 200 818	1 653 107	37,67
SENEGAL	9 310	0	-100,00	8 960	0	-100,00
SOUTH AFRICA	66 562	23 500	-64,69	118 249	48 675	-58,84
MAURITIUS	59 210	47 300	-20,11	132 078	106 530	-19,34
AUSTRALIA	17 925	63 245	252,83	59 643	238 398	299,71
NEW ZEALAND	0	125	-	0	4 875	-
AMERICAN SAMOA	0	32 600	-	0	114 580	-
CHRISTMAS ISLANDS	1	0	-100,00	7	0	-100,00
EAST TIMOR	20	60	200,00	6	11	83,33
UNITED STATES	2 349 586	2 448 134	4,19	5 627 708	7 414 147	31,74
CANADA	213 003	23 955	-88,75	404 053	82 533	-79,57
MEXICO	181 000	240 800	33,04	293 281	401 243	36,81
SURINAME	28 540	18 600	-34,83	62 013	35 370	-42,96
CHILE	0	4 000	-	0	8 238	-
VENEZUELA	324 000	0	-100,00	495 990	0	-100,00
ARGENTINA	13 000	0	-100,00	17 550	0	-100,00
BRAZIL	1 288 300	1 147 770	-10,91	2 324 761	2 264 306	-2,60
COLOMBIA	12 000	13 000	8,33	16 179	15 726	-2,80
URUGUAY	2 000	5 000	150,00	6 400	13 623	112,86
PUERTO RICO	18 000	18 000	0,00	54 659	59 667	9,16
DOMINICAN REPUBLIC	768 000	993 500	29,36	1 275 511	1 755 385	37,41
COSTA RICA	7 000	5 000	-28,57	15 640	12 909	-17,46
UNITED KINGDOM	9 470	497 000	5 148,15	32 303	909 077	2 714,22
NETHERLANDS	1 894 159	1 763 260	-6,91	3 966 066	3 482 388	-12,20
FRANCE	69 500	372 640	436,17	197 192	873 949	343,20
GERMANY, FED. REP. OF	552 460	848 959	53,67	1 294 241	1 707 356	31,92
BELGIUM	3 019	17 549	481,29	11 489	59 724	419,84
SWITZERLAND	52	98	88,46	78	557	614,10
DENMARK	188	8 993	4 683,51	750	35 414	4 621,87
NORWAY	0	20 000	-	0	37 183	-
SWEDEN	26 515	159 025	499,75	53 644	308 847	475,73
FINLAND	0	250	-	0	875	-
ITALY	3 000	30 190	906,33	5 359	89 162	1 563,78
SPAIN	82 750	41 000	-50,45	142 100	112 507	-20,83
PORTUGAL	153 585	111 850	-27,17	453 466	452 846	-0,14
GREECE	409 795	330 149	-19,44	899 962	694 711	-22,81
HUNGARY	0	4 500	-	0	13 800	-
POLAND	49 500	197 300	298,59	81 038	337 100	315,98
ROMANIA	26 000	9 000	-65,38	40 820	31 500	-22,83
BULGARIA	16 997	0	-100,00	31 772	0	-100,00
ARMENIA	1 000	0	-100,00	1 850	0	-100,00
UKRAINE	6 000	17 515	191,92	6 917	30 568	341,93
LITHUANIA	7 000	31 000	342,86	21 203	63 800	200,90
LATVIA	7 500	30 800	310,67	24 781	76 057	206,92
ESTONIA	86 200	38 840	-54,94	159 516	125 267	-21,47

TABEL 5. PERKEMBANGAN EKSPOR INDONESIA MENURUT KOMODITI DAN NEGARA TUJUAN
JANUARI-SEPTEMBER 2014 DAN 2015

KOMODITI / NEGARA TUJUAN	BERAT BERSIH (KG)		PERUB	NILAI FOB (US \$)		PERUB
	JAN-SEP 2014	JAN-SEP 2015	%	JAN-SEP 2014	JAN-SEP 2015	%
(1)	(2)	(3)	(4)	(5)	(6)	(7)
CROATIA	12 000	12 000	0,00	22 812	20 900	-8,38
SLOVAKIA	0	798	-	0	3 791	-
RUSSIA FEDERATION	73 845	211 740	186,74	172 788	456 962	164,46
-BIJI PALA & BUNGANYA DAN KAPULAG	17 293 842	22 371 134	29,36	92 952 605	88 342 841	-4,96
JAPAN	417 561	428 997	2,74	6 029 301	4 922 324	-18,36
HONG KONG	21 153	26 774	26,57	192 798	181 650	-5,78
KOREA, REPUBLIC OF	232 285	269 257	15,92	1 392 308	1 269 824	-8,80
TAIWAN	23 405	30 087	28,55	42 768	24 012	-43,86
CHINA	5 728	21 657	278,09	6 545	87 220	1 232,62
THAILAND	140 323	128 070	-8,73	882 036	693 032	-21,43
SINGAPORE	222 875	293 754	31,80	2 091 116	1 906 747	-8,82
PHILIPPINES	110 020	71 010	-35,46	779 159	324 663	-58,33
MALAYSIA	1 035 054	529 115	-48,88	1 303 280	776 222	-40,44
MYANMAR	23 990	47 700	98,83	206 081	311 860	51,33
BRUNEI DARUSSALAM	512	0	-100,00	6 687	0	-100,00
VIET NAM	8 537 237	9 958 667	16,65	22 214 086	19 252 618	-13,33
INDIA	1 623 002	5 461 517	236,51	8 121 604	14 625 750	80,08
PAKISTAN	178 129	364 584	104,67	949 563	1 133 378	19,36
BANGLADESH	37 778	52 676	39,44	444 107	77 714	-82,50
SRI LANKA	5 400	6 000	11,11	79 510	79 617	0,13
SAUDI ARABIA	24 695	25 595	3,64	7 537	57 994	669,46
ISRAEL	2 000	0	-100,00	23 774	0	-100,00
KUWAIT	5	0	-100,00	23	0	-100,00
JORDAN	500	0	-100,00	3 623	0	-100,00
OMAN	700	30	-95,71	1 438	66	-95,41
TURKEY	0	250	-	0	2 494	-
UNITED ARAB EMIRATES	31 929	27 751	-13,09	251 485	316 834	25,99
QATAR	3 977	6 624	66,56	12 003	9 936	-17,22
BAHRAIN	510	0	-100,00	8 924	0	-100,00
EGYPT	0	17 400	-	0	149 500	-
MOROCCO	21 000	39 104	86,21	211 066	344 399	63,17
CONGO	0	2 224	-	0	277	-
NIGERIA	3 350	900	-73,13	3 672	2 250	-38,73
SOUTH AFRICA	15 000	28 000	86,67	180 000	308 000	71,11
MAURITIUS	1 500	0	-100,00	9 750	0	-100,00
AUSTRALIA	106 720	69 636	-34,75	1 031 743	568 655	-44,88
NEW ZEALAND	475	975	105,26	9 978	13 000	30,29
EAST TIMOR	32 405	750	-97,69	233	146	-37,34
UNITED STATES	1 361 066	1 297 890	-4,64	12 514 396	10 237 228	-18,20
CANADA	64 420	30 572	-52,54	692 462	270 693	-60,91
MEXICO	159	3 000	1 786,79	2 667	21 900	721,15
CHILE	0	6 000	-	0	42 957	-
ARGENTINA	141 700	205 610	45,10	820 125	1 017 522	24,07
BRAZIL	8 800	64 000	627,27	71 647	390 031	444,38
COLOMBIA	3 500	0	-100,00	50 400	0	-100,00
URUGUAY	4 000	7 500	87,50	50 000	69 768	39,54
COSTA RICA	400	0	-100,00	6 770	0	-100,00
HAITI	0	2 500	-	0	15 750	-
UNITED KINGDOM	66 980	101 980	52,25	914 793	1 254 972	37,19
NETHERLANDS	869 511	1 040 175	19,63	11 185 465	11 836 265	5,82
FRANCE	112 200	96 997	-13,55	1 720 482	1 356 303	-21,17
GERMANY, FED. REP. OF	702 145	731 518	4,18	7 808 846	6 334 274	-18,88
AUSTRIA	49 000	0	-100,00	557 234	0	-100,00
BELGIUM	170 357	173 589	1,90	2 055 166	1 689 751	-17,78
SWITZERLAND	7	0	-100,00	11	0	-100,00
DENMARK	26 500	12 500	-52,83	299 179	128 535	-57,04
SWEDEN	10 000	0	-100,00	195 775	0	-100,00
IRELAND	0	2 000	-	0	24 400	-
ITALY	662 514	402 731	-39,21	6 033 022	4 267 398	-29,27
SPAIN	82 450	130 200	57,91	805 923	1 092 397	35,55
GREECE	0	11 370	-	0	23 956	-
POLAND	29 700	7 633	-74,30	190 164	24 262	-87,24
ROMANIA	1 015	28 205	2 678,82	14 210	203 375	1 331,21
BULGARIA	8 000	0	-100,00	66 000	0	-100,00
KAZAKHSTAN	1 000	2 000	100,00	8 050	15 900	97,52
UKRAINE	13 000	10 000	-23,08	91 961	49 680	-45,98
LITHUANIA	0	500	-	0	5 250	-
LATVIA	200	16 000	7 900,00	2 840	73 256	2 479,44
SLOVAKIA	0	1 700	-	0	7 490	-
SLOVENIA	0	1 500	-	0	8 588	-
CZECH REPUBLIC	0	10	-	0	300	-
RUSSIA FEDERATION	46 000	74 350	61,63	298 819	440 459	47,40
-PANILI	147 788	222 410	50,49	5 107 155	9 544 677	86,89
JAPAN	150	0	-100,00	6 320	0	-100,00
HONG KONG	317	159	-49,84	28 801	8 909	-69,07

TABEL 5. PERKEMBANGAN EKSPOR INDONESIA MENURUT KOMODITI DAN NEGARA TUJUAN
JANUARI-SEPTEMBER 2014 DAN 2015

KOMODITI / NEGARA TUJUAN	BERAT BERSIH (KG)		PERUB	NILAI FOB (US \$)		PERUB
	JAN-SEP 2014	JAN-SEP 2015	%	JAN-SEP 2014	JAN-SEP 2015	%
(1)	(2)	(3)	(4)	(5)	(6)	(7)
KOREA, REPUBLIC OF	109	0	-100,00	4 770	0	-100,00
TAIWAN	300	51	-83,00	29 913	6 000	-79,94
CHINA	3 100	1 905	-38,55	145 079	82 181	-43,35
THAILAND	100	102	2,00	11 580	12 720	9,84
SINGAPORE	387	1 323	241,86	19 241	73 591	282,47
PHILIPPINES	50	0	-100,00	251	0	-100,00
MALAYSIA	180	158	-12,22	15 786	22 133	40,21
INDIA	317	755	138,17	15 682	44 077	181,07
SRI LANKA	860	300	-65,12	61 136	12 500	-79,55
SAUDI ARABIA	285	0	-100,00	7 458	0	-100,00
UNITED ARAB EMIRATES	204	0	-100,00	4 940	0	-100,00
AUSTRALIA	1 789	279	-84,40	129 404	27 417	-78,81
NEW ZEALAND	96	612	537,50	13 015	25 350	94,78
UNITED STATES	89 024	192 882	116,66	2 616 995	8 017 066	206,35
UNITED KINGDOM	150	600	300,00	14 250	43 321	204,01
NETHERLANDS	818	679	-16,99	66 024	37 372	-43,40
FRANCE	0	7 626	-	0	422 695	-
GERMANY, FED. REP. OF	48 450	13 551	-72,03	1 863 388	643 903	-65,44
BELGIUM	57	479	740,35	2 542	39 522	1 454,76
SWITZERLAND	75	49	-34,67	1 500	1 470	-2,00
PORTUGAL	500	0	-100,00	21 900	0	-100,00
POLAND	470	900	91,49	27 180	24 450	-10,04
-LAINNYA	67 959 045	37 381 206	-44,99	81 099 051	65 696 731	-18,99
JAPAN	415 836	263 316	-36,68	1 491 132	951 748	-36,17
HONG KONG	66 374	67 430	1,59	229 535	356 338	55,24
KOREA, REPUBLIC OF	19 157	86 583	351,97	161 899	584 567	261,07
TAIWAN	51 674	108 372	109,72	542 198	533 254	-1,65
CHINA	49 647	32 235	-35,07	250 713	311 787	24,36
THAILAND	422 045	89 287	-78,84	594 233	361 115	-39,23
SINGAPORE	1 501 614	1 885 731	25,58	6 874 173	10 593 899	54,11
PHILIPPINES	7 000	30 000	328,57	15 824	46 145	191,61
MALAYSIA	7 009 821	2 526 648	-63,96	4 339 988	2 693 565	-37,94
MYANMAR	21 460	83 500	289,10	28 048	303 365	981,59
BRUNEI DARUSSALAM	24 840	0	-100,00	36 571	0	-100,00
LAO PEOPLE'S DEM. REP.	456	0	-100,00	2 196	0	-100,00
NEPAL	0	1 800	-	0	1 800	-
VIET NAM	3 901 836	8 092 254	107,40	4 162 623	6 819 096	63,82
MALDIVES	2 045	0	-100,00	281	0	-100,00
INDIA	3 306 292	2 386 075	-27,83	7 863 597	9 736 547	23,82
PAKISTAN	21 091 085	6 349 113	-69,90	17 027 804	7 115 949	-58,21
BANGLADESH	27 094 512	11 567 332	-57,31	24 021 740	7 770 519	-67,65
SRI LANKA	46 100	0	-100,00	27 225	0	-100,00
IRAQ	0	92 394	-	0	78 140	-
IRAN (ISLAMIC REPUBLIC OF)	36 600	0	-100,00	42 795	0	-100,00
SAUDI ARABIA	393 162	590 977	50,31	2 688 990	4 187 807	55,74
ISRAEL	24 170	18 660	-22,80	81 368	17 858	-78,05
KUWAIT	66 722	29 210	-56,22	90 623	123 366	36,13
JORDAN	122 790	65 830	-46,39	147 068	74 789	-49,15
LEBANON	38 060	13 600	-64,27	50 393	16 270	-67,71
PALESTINA	0	10 000	-	0	34 900	-
OMAN	0	10	-	0	1	-
SYRIA ARAB REPUBLIC	119 550	124 713	4,32	159 737	128 764	-19,39
TURKEY	60 280	105 208	74,53	80 359	358 069	345,59
UNITED ARAB EMIRATES	452 884	296 890	-34,44	713 361	1 504 377	110,89
QATAR	1 958	282	-85,60	6 436	455	-92,93
BAHRAIN	1 006	33	-96,72	12 178	383	-96,85
EGYPT	216 130	559 340	158,80	257 165	573 603	123,05
ALGERIA	0	352 800	-	0	687 661	-
NIGERIA	0	7 880	-	0	5 989	-
COTE D'IVOIRE	0	47	-	0	562	-
SOUTH AFRICA	33 015	43 020	30,30	156 309	209 540	34,05
AUSTRALIA	48 311	76 328	57,99	299 408	418 052	39,63
NEW ZEALAND	450	500	11,11	6 054	4 540	-25,01
CHRISTMAS ISLANDS	40	46	15,00	155	41	-73,55
EAST TIMOR	36 151	6 879	-80,97	1 483	4 458	200,58
UNITED STATES	374 559	507 148	35,40	4 580 330	4 542 943	-0,82
CANADA	14 860	6 289	-57,68	94 109	61 793	-34,34
MEXICO	41 540	93 900	126,05	56 186	288 394	413,28
SURINAME	25	50	100,00	130	260	100,00
CHILE	0	16 100	-	0	111 617	-
ARGENTINA	24 280	17 600	-27,51	55 297	94 941	71,69
BRAZIL	66 250	34 850	-47,40	929 048	501 851	-45,98
URUGUAY	0	200	-	0	1 710	-
BAHAMAS	0	55 100	-	0	35 953	-
DOMINICAN REPUBLIC	3 360	0	-100,00	2 352	0	-100,00
COSTA RICA	0	2 500	-	0	20 133	-

TABEL 5. PERKEMBANGAN EKSPOR INDONESIA MENURUT KOMODITI DAN NEGARA TUJUAN
JANUARI-SEPTEMBER 2014 DAN 2015

KOMODITI / NEGARA TUJUAN	BERAT BERSIH (KG)		PERUB	NILAI FOB (US \$)		PERUB
	JAN-SEP 2014	JAN-SEP 2015	%	JAN-SEP 2014	JAN-SEP 2015	%
(1)	(2)	(3)	(4)	(5)	(6)	(7)
HAITI	0	12 000	-	0	54 000	-
BARBADOS	0	4 500	-	0	33 653	-
UNITED KINGDOM	40 313	114 010	182,81	207 278	555 735	168,11
NETHERLANDS	486 460	113 799	-76,61	1 118 497	436 099	-61,01
FRANCE	16 436	64 347	291,50	176 092	560 599	218,36
GERMANY, FED. REP. OF	141 071	215 978	53,10	812 885	1 142 468	40,54
AUSTRIA	1 000	0	-100,00	8 613	0	-100,00
BELGIUM	17 553	52 214	197,46	97 094	204 757	110,89
SWITZERLAND	300	1 065	255,00	1 032	6 095	490,60
DENMARK	3 000	1 997	-33,43	31 750	24 325	-23,39
FINLAND	930	3 120	235,48	6 483	11 344	74,98
IRELAND	0	19 200	-	0	86 400	-
ITALY	6 160	49 031	695,96	46 149	156 030	238,10
SPAIN	12 480	7 040	-43,59	322 483	7 094	-97,80
GREECE	1 005	6 000	497,01	9 005	17 600	95,45
HUNGARY	0	500	-	0	750	-
POLAND	8 010	650	-91,89	7 398	10 000	35,17
ROMANIA	0	6 000	-	0	68 650	-
BULGARIA	4 000	0	-100,00	9 500	0	-100,00
UKRAINE	7 000	3 020	-56,86	21 000	19 867	-5,40
LITHUANIA	2 960	0	-100,00	15 040	0	-100,00
LATVIA	1 920	1 000	-47,92	22 155	1 695	-92,35
SLOVAKIA	0	2 000	-	0	10 625	-
SLOVENIA	0	500	-	0	4 292	-
CZECH REPUBLIC	500	150	-70,00	5 483	2 550	-53,49
RUSSIA FEDERATION	0	5 025	-	0	13 190	-
TEBKAU	12 412 329	9 962 791	-19,73	57 607 963	48 460 740	-15,88
JAPAN	55	408	641,82	54	8 127	14 950,00
HONG KONG	74	0	-100,00	114	0	-100,00
KOREA, REPUBLIC OF	0	20 160	-	0	6 917	-
TAIWAN	1 111 040	495 640	-55,39	33 843	15 282	-54,84
CHINA	5 400	109 816	1 933,63	9 720	69 188	611,81
SINGAPORE	408 728	52 532	-87,15	2 258 099	83 550	-96,30
PHILIPPINES	1 192 510	25 070	-97,90	6 540 604	113 773	-98,26
MALAYSIA	1 292 414	1 025 230	-20,67	2 577 531	2 399 473	-6,91
CAMBODIA	99 000	9 520	-90,38	490 050	15 816	-96,77
VIET NAM	15 078	120 792	701,11	36 187	289 903	701,12
BANGLADESH	0	36 000	-	0	126 000	-
SRI LANKA	543 828	888 492	63,38	11 465 810	19 785 370	72,56
TURKEY	4 000	20 160	404,00	6 200	7 661	23,56
UNITED ARAB EMIRATES	29	0	-100,00	46	0	-100,00
EGYPT	485 003	677 078	39,60	847 482	1 145 005	35,11
MOROCCO	18 000	0	-100,00	67 500	0	-100,00
TUNISIA	10 000	78 400	684,00	15 000	99 816	565,44
BOTSWANA	65 000	44 000	-32,31	73 150	40 150	-45,11
SOUTH AFRICA	90 000	66 000	-26,67	60 504	69 300	14,54
AUSTRALIA	0	48 000	-	0	45 600	-
UNITED STATES	2 325 826	2 488 042	6,97	5 360 478	3 952 034	-26,27
HONDURAS	30 903	49 203	59,22	1 080 923	835 750	-22,68
NICARAGUA	214 464	118 502	-44,75	2 272 140	1 278 853	-43,72
CHILE	57 600	0	-100,00	20 736	0	-100,00
BRAZIL	23 000	0	-100,00	74 750	0	-100,00
PUERTO RICO	0	668 802	-	0	1 357 501	-
DOMINICAN REPUBLIC	580 629	644 570	11,01	7 324 913	6 443 807	-12,03
UNITED KINGDOM	57 400	39 600	-31,01	258 300	166 320	-35,61
NETHERLANDS	675 361	786 049	16,39	5 776 255	5 041 067	-12,73
FRANCE	783 750	172 980	-77,93	461 838	108 879	-76,42
GERMANY, FED. REP. OF	360 809	250 721	-30,51	1 905 557	1 475 299	-22,58
BELGIUM	1 565 991	853 624	-45,49	7 492 401	3 100 105	-58,62
DENMARK	59 400	0	-100,00	180 774	0	-100,00
SPAIN	23 000	7 000	-69,57	322 660	90 370	-71,99
POLAND	36 000	0	-100,00	146 831	0	-100,00
ROMANIA	0	31 080	-	0	11 347	-
BULGARIA	19 800	45 600	130,30	33 840	75 304	122,53
AZERBAIJAN	2	0	-100,00	2	0	-100,00
MALTA	0	6 000	-	0	10 800	-
SLOVAKIA	40 000	5 400	-86,50	36 000	70 011	94,48
CZECH REPUBLIC	8 640	500	-94,21	17 496	4 000	-77,14
RUSSIA FEDERATION	209 595	77 820	-62,87	360 175	118 361	-67,14
BIJI COKLAT	63 089 524	41 969 259	-33,48	165 027 046	94 149 113	-42,95
JAPAN	50 066	22 980	-54,10	386 860	108 216	-72,03
KOREA, REPUBLIC OF	4 135 342	5 034 400	21,74	568 316	745 652	31,20
TAIWAN	0	36 000	-	0	7 560	-
CHINA	420 005	683 209	62,67	1 128 180	1 821 075	61,42
THAILAND	3 778 471	1 378 079	-63,53	11 794 485	4 428 923	-62,45

TABEL 5. PERKEMBANGAN EKSPOR INDONESIA MENURUT KOMODITI DAN NEGARA TUJUAN
JANUARI-SEPTEMBER 2014 DAN 2015

KOMODITI / NEGARA TUJUAN	BERAT BERSIH (KG)		PERUB	NILAI FOB (US \$)		PERUB
	JAN-SEP 2014	JAN-SEP 2015	%	JAN-SEP 2014	JAN-SEP 2015	%
(1)	(2)	(3)	(4)	(5)	(6)	(7)
SINGAPORE	9 406 983	5 550 007	-41,00	27 017 345	17 031 463	-36,96
PHILIPPINES	1 309 369	1 032 261	-21,16	215 865	172 898	-19,90
MALAYSIA	35 449 655	24 869 905	-29,84	97 799 687	59 927 993	-38,72
MYANMAR	0	600	-	0	2 120	-
VIET NAM	0	600 336	-	0	111 258	-
INDIA	7 805 101	54 950	-99,30	23 195 729	14 700	-99,94
SRI LANKA	0	72 505	-	0	225 948	-
KUWAIT	0	260	-	0	564	-
UNITED ARAB EMIRATES	0	6 100	-	0	30 511	-
AUSTRALIA	0	2 280	-	0	2 360	-
EAST TIMOR	325	0	-100,00	260	0	-100,00
UNITED STATES	113 902	1 310 500	1 050,55	667 194	5 181 785	676,65
NETHERLANDS	200 000	530 496	165,25	949 886	1 875 421	97,44
GERMANY, FED. REP. OF	150 708	473 665	214,29	418 865	1 666 323	297,82
BELGIUM	200 257	200 000	-0,13	691 087	729 000	5,49
SWITZERLAND	1 140	2 030	78,07	3 078	6 494	110,98
SPAIN	0	103 680	-	0	45 862	-
ESTONIA	68 200	5 016	-92,65	190 209	12 986	-93,17
-IKAN TONGKOL/TUNA	75 336 141	54 006 656	-28,31	157 787 840	103 567 916	-34,36
JAPAN	17 844 871	16 567 348	-7,16	55 411 558	37 234 669	-32,80
HONG KONG	38 305	49 760	29,90	257 071	388 458	51,11
KOREA, REPUBLIC OF	566 588	82 672	-85,41	942 461	112 590	-88,05
TAIWAN	199 826	125 105	-37,39	218 579	237 897	8,84
CHINA	1 294 357	1 032 345	-20,24	1 561 675	1 017 605	-34,84
THAILAND	35 675 748	25 452 564	-28,66	51 627 544	35 493 895	-31,25
SINGAPORE	534 282	332 995	-37,67	1 327 399	1 080 526	-18,60
PHILIPPINES	1 386 890	18 560	-98,66	1 987 158	25 435	-98,72
MALAYSIA	95 163	48 220	-49,33	162 151	136 691	-15,70
VIET NAM	1 649 534	989 438	-40,02	2 587 734	1 930 059	-25,42
INDIA	50 221	0	-100,00	119 230	0	-100,00
SRI LANKA	393 449	622 016	58,09	750 662	867 820	15,61
IRAN (ISLAMIC REPUBLIC OF)	3 699 887	2 685 445	-27,42	5 387 689	3 572 956	-33,68
SAUDI ARABIA	98 904	48 288	-51,18	351 714	148 350	-57,82
KUWAIT	150	81 300	54 100,00	2 100	319 300	15 104,76
JORDAN	15 609	1 750	-88,79	64 374	19 250	-70,10
LEBANON	16 264	11 410	-29,85	162 627	103 584	-36,31
YEMEN	29 184	43 776	50,00	100 851	154 050	52,75
OMAN	0	41 421	-	0	90 267	-
TURKEY	15 360	0	-100,00	77 680	0	-100,00
UNITED ARAB EMIRATES	157 661	265 110	68,15	485 406	1 262 507	160,09
BAHRAIN	1 300	1 600	23,08	20 000	26 350	31,75
CYPRUS	0	800	-	0	4 200	-
EGYPT	1 943 500	907 500	-53,31	1 994 869	908 485	-54,46
LIBYAN ARAB JAMAHIRIYA	31 968	77 280	141,74	117 800	265 875	125,70
ALGERIA	0	26 000	-	0	100 550	-
KENYA	200 000	0	-100,00	402 668	0	-100,00
ANGOLA	0	48 216	-	0	134 898	-
BENIN	200 000	0	-100,00	361 396	0	-100,00
MAURITIUS	247 965	0	-100,00	466 438	0	-100,00
AUSTRALIA	49 866	62 971	26,28	280 718	431 542	53,73
NEW ZEALAND	116 012	133 357	14,95	116 752	153 911	31,83
AMERICAN SAMOA	1 026 170	108 013	-89,47	1 728 800	65 213	-96,23
SAMOA	0	15 984	-	0	32 400	-
EAST TIMOR	11 167	4 750	-57,46	11 214	4 873	-56,55
UNITED STATES	1 641 371	1 113 063	-32,19	12 302 201	8 916 533	-27,52
CANADA	564	3 121	453,37	8 467	20 564	142,87
MEXICO	25 000	19 051	-23,80	67 000	167 000	149,25
PANAMA	5 170	0	-100,00	15 185	0	-100,00
ECUADOR	19 105	0	-100,00	148 372	0	-100,00
DOMINICAN REPUBLIC	0	8 859	-	0	74 222	-
MARTINIQUE	10 856	0	-100,00	31 962	0	-100,00
GUADELOUPE	3 960	0	-100,00	12 646	0	-100,00
UNITED KINGDOM	30 251	2 500	-91,74	86 142	4 744	-94,49
NETHERLANDS	878 777	41 780	-95,25	4 267 704	366 941	-91,40
FRANCE	269 556	33 613	-87,53	875 432	152 000	-82,64
GERMANY, FED. REP. OF	500	1 175	135,00	1 499	6 581	339,03
BELGIUM	28 206	25 720	-8,81	176 207	240 796	36,66
SWITZERLAND	257	0	-100,00	774	0	-100,00
SWEDEN	0	17 532	-	0	174 848	-
ITALY	3 110	54 610	1 655,95	18 327	96 834	428,37
SPAIN	4 662 450	2 627 895	-43,64	10 167 693	6 585 102	-35,24
PORTUGAL	150 000	50 127	-66,58	445 750	137 981	-69,05
CROATIA	16 320	0	-100,00	68 850	0	-100,00
RUSSIA FEDERATION	487	121 616	24 872,48	7 311	299 565	3 997,46
-UBUR-UBUR	3 663 831	3 920 166	7,00	12 872 376	15 578 999	21,03

TABEL 5. PERKEMBANGAN EKSPOR INDONESIA MENURUT KOMODITI DAN NEGARA TUJUAN
JANUARI-SEPTEMBER 2014 DAN 2015

KOMODITI / NEGARA TUJUAN	BERAT BERSIH (KG)		PERUB	NILAI FOB (US \$)		PERUB
	JAN-SEP 2014	JAN-SEP 2015	%	JAN-SEP 2014	JAN-SEP 2015	%
(1)	(2)	(3)	(4)	(5)	(6)	(7)
JAPAN	277 084	224 459	-18,99	2 181 652	3 986 572	82,73
HONG KONG	33 127	29 512	-10,91	843 638	445 919	-47,14
KOREA, REPUBLIC OF	228 701	415 218	81,55	1 103 044	2 603 931	136,07
TAIWAN	157 753	427 856	171,22	1 309 270	927 732	-29,14
CHINA	110 635	212 179	91,78	636 662	489 944	-23,04
THAILAND	8 705	126 292	1 350,80	345 137	136 308	-60,51
SINGAPORE	157 295	98 873	-37,14	598 895	709 954	18,54
PHILIPPINES	4 179	1 466	-64,92	166 425	50 061	-69,92
MALAYSIA	165 250	91 014	-44,92	738 696	386 489	-47,68
BRUNEI DARUSSALAM	2 135	1 005	-52,93	53 575	32 206	-39,89
VIET NAM	2 316 654	2 078 649	-10,27	1 567 799	1 483 706	-5,36
INDIA	100	0	-100,00	510	0	-100,00
PAKISTAN	0	10	-	0	37	-
IRAN (ISLAMIC REPUBLIC OF)	0	50	-	0	2 210	-
SAUDI ARABIA	23 891	34 232	43,28	150 835	380 669	152,37
ISRAEL	227	136	-40,09	1 503	807	-46,31
KUWAIT	555	385	-30,63	1 598	1 412	-11,64
LEBANON	1 213	409	-66,28	2 355	697	-70,40
TURKEY	81	197	143,21	616	2 207	258,28
UNITED ARAB EMIRATES	48 338	22 428	-53,60	2 199 597	736 765	-66,50
QATAR	390	22	-94,36	360	48	-86,67
SOUTH AFRICA	179	803	348,60	848	5 822	586,56
AUSTRALIA	10 135	26 446	160,94	313 891	2 354 120	649,98
UNITED STATES	13 373	20 498	53,28	116 076	202 338	74,32
CANADA	205	270	31,71	842	2 530	200,48
MEXICO	0	168	-	0	184	-
VENEZUELA	60	0	-100,00	287	0	-100,00
ARGENTINA	80	0	-100,00	670	0	-100,00
BRAZIL	1 052	543	-48,38	8 503	4 029	-52,62
PERU	87	2	-97,70	383	23	-93,99
UNITED KINGDOM	16 302	16 049	-1,55	106 934	116 012	8,49
NETHERLANDS	8 214	15 510	88,82	86 297	197 138	128,44
FRANCE	1 789	2 223	24,26	8 192	12 340	50,63
GERMANY, FED. REP. OF	1 726	1 113	-35,52	7 493	9 469	26,37
AUSTRIA	448	145	-67,63	2 979	784	-73,68
BELGIUM	0	32	-	0	118	-
SWITZERLAND	495	425	-14,14	3 049	2 294	-24,76
DENMARK	256	397	55,08	1 398	3 756	168,67
NORWAY	736	1 229	66,98	3 987	5 414	35,79
SWEDEN	109	210	92,66	660	800	21,21
IRELAND	553	1 194	115,91	2 471	8 333	237,23
ITALY	69 355	59 571	-14,11	297 749	236 965	-20,41
SPAIN	73	6 963	9 438,36	484	23 167	4 686,57
PORTUGAL	0	10	-	0	3	-
GREECE	103	14	-86,41	187	68	-63,64
HUNGARY	0	5	-	0	89	-
POLAND	568	735	29,40	2 564	5 656	120,59
BULGARIA	152	60	-60,53	530	150	-71,70
UKRAINE	419	219	-47,73	1 445	525	-63,67
LITHUANIA	0	59	-	0	114	-
CROATIA	0	15	-	0	91	-
MALTA	232	5	-97,84	714	36	-94,96
CZECH REPUBLIC	0	266	-	0	1 676	-
RUSSIA FEDERATION	817	595	-27,17	1 576	7 281	361,99
-KEPITING, KERANG-KERANGAN	62 393 776	71 029 502	13,84	203 684 827	175 204 929	-13,98
JAPAN	804 761	528 499	-34,33	4 393 205	2 634 568	-40,03
HONG KONG	564 317	1 487 085	163,52	3 132 226	3 012 690	-3,82
KOREA, REPUBLIC OF	2 414 976	1 980 060	-18,01	10 277 172	8 713 956	-15,21
TAIWAN	4 287 517	7 028 301	63,92	6 049 706	10 539 557	74,22
CHINA	23 627 729	27 911 053	18,13	57 893 965	47 757 838	-17,51
MACAU	2	37	1 750,00	30	250	733,33
THAILAND	3 357 893	1 493 741	-55,52	2 460 969	2 919 777	18,64
SINGAPORE	1 823 172	1 895 059	3,94	5 713 274	5 904 826	3,35
PHILIPPINES	420	1 305	210,71	2 247	6 610	194,17
MALAYSIA	2 882 207	4 495 991	55,99	7 576 641	10 132 100	33,73
CAMBODIA	50	0	-100,00	44	0	-100,00
LAO PEOPLE'S DEM. REP.	23	936	3 969,57	140	598	327,15
VIET NAM	8 359 397	9 816 268	17,43	14 355 586	14 344 217	-0,08
MALDIVES	2 300	690	-70,00	31 360	6 900	-78,00
INDIA	539	1 096	103,34	1 265	2 615	106,72
PAKISTAN	9 667	69	-99,29	13 367	272	-97,97
BANGLADESH	0	26 425	-	0	24 725	-
SRI LANKA	22 539	717	-96,82	26 332	4 773	-81,87
IRAQ	169	172	1,78	524	300	-42,75
IRAN (ISLAMIC REPUBLIC OF)	3 585	3 257	-9,15	17 782	12 711	-28,52
SAUDI ARABIA	183	132	-27,87	930	1 069	14,95

TABEL 5. PERKEMBANGAN EKSPOR INDONESIA MENURUT KOMODITI DAN NEGARA TUJUAN
JANUARI-SEPTEMBER 2014 DAN 2015

KOMODITI / NEGARA TUJUAN	BERAT BERSIH (KG)		PERUB	NILAI FOB (US \$)		PERUB
	JAN-SEP 2014	JAN-SEP 2015	%	JAN-SEP 2014	JAN-SEP 2015	%
(1)	(2)	(3)	(4)	(5)	(6)	(7)
ISRAEL	3 793	3 501	-7,70	13 962	17 098	22,46
KUWAIT	910	2 256	147,91	5 910	7 081	19,81
JORDAN	238	52	-78,15	728	2 844	290,66
LEBANON	46 285	76 369	65,00	160 195	339 783	112,11
OMAN	23 237	0	-100,00	84 101	0	-100,00
TURKEY	205 222	362 553	76,66	633 477	1 357 504	114,29
UNITED ARAB EMIRATES	47 880	45 062	-5,89	130 221	100 527	-22,80
QATAR	165	405	145,45	989	1 697	71,59
BAHRAIN	735	297	-59,59	3 509	1 289	-63,28
CYPRUS	138 982	224 286	61,38	538 280	949 035	76,31
EGYPT	4 824	28 665	494,22	19 617	37 927	93,34
MOROCCO	9	0	-100,00	75	0	-100,00
TUNISIA	23 725	0	-100,00	65 310	0	-100,00
ALGERIA	0	5	-	0	38	-
REUNION	102 040	9 804	-90,39	516 679	40 656	-92,13
SAINT HELENA	0	400	-	0	566	-
SOUTH AFRICA	15 001	6 233	-58,45	54 656	19 160	-64,94
MAURITIUS	44 015	21 865	-50,32	127 009	59 662	-53,03
AUSTRALIA	721 158	866 482	20,15	3 466 345	3 827 264	10,41
NEW ZEALAND	578	9 411	1 528,20	2 803	58 325	1 980,80
AMERICAN SAMOA	0	19 720	-	0	109 441	-
EAST TIMOR	103 504	200	-99,81	67 525	110	-99,84
UNITED STATES	3 514 378	3 126 266	-11,04	50 460 562	26 211 830	-48,05
CANADA	21 121	53 483	153,22	71 751	185 481	158,51
MEXICO	5 278	402	-92,38	23 690	2 677	-88,70
HONDURAS	9 979	9 979	0,00	44 100	22 610	-48,73
PANAMA	44 499	40 824	-8,26	188 324	202 366	7,46
ARGENTINA	160	115	-28,13	265	545	105,66
BRAZIL	1 775	1 456	-17,97	3 352	7 791	132,43
PERU	1	88	8 700,00	134	683	409,70
PUERTO RICO	23 147	54 639	136,05	121 061	285 975	136,22
DOMINICAN REPUBLIC	28 404	48 453	70,59	63 948	133 245	108,36
COSTA RICA	0	16 005	-	0	58 339	-
MARTINIQUE	41 049	53 906	31,32	127 630	152 564	19,54
SAN MARINO	0	76	-	0	125	-
GUADELOUPE	78 990	47 980	-39,26	229 676	157 035	-31,63
UNITED KINGDOM	245 544	229 922	-6,36	2 333 796	1 418 052	-39,24
NETHERLANDS	111 010	54 125	-51,24	831 334	377 449	-54,60
FRANCE	133 434	182 271	36,60	678 389	618 337	-8,85
GERMANY, FED. REP. OF	100 727	96 392	-4,30	725 574	677 812	-6,58
AUSTRIA	2 320	1 742	-24,91	21 128	14 024	-33,62
BELGIUM	124 749	179 708	44,06	859 939	987 579	14,84
SWITZERLAND	3 963	3 192	-19,45	12 824	15 156	18,19
DENMARK	108 020	161 334	49,36	397 710	773 001	94,36
NORWAY	325	1 781	448,00	2 101	13 373	536,51
SWEDEN	27 801	3 558	-87,20	326 942	25 398	-92,23
IRELAND	8	0	-100,00	21	0	-100,00
ITALY	6 420 293	6 630 849	3,28	22 884 309	24 467 829	6,92
SPAIN	455 269	463 890	1,89	1 654 187	1 616 910	-2,25
PORTUGAL	312 365	303 251	-2,92	842 185	995 908	18,25
GREECE	450 174	473 669	5,22	1 463 755	1 500 928	2,54
HUNGARY	46	119	158,70	217	884	307,37
POLAND	2 852	2 294	-19,57	18 447	18 804	1,93
ROMANIA	12	70	483,33	53	170	220,25
BULGARIA	15	30	100,00	68	161	136,76
ALBANIA	183 650	215 500	17,34	530 591	530 830	0,05
ARMENIA	27	0	-100,00	238	0	-100,00
AZERBAIJAN	68	0	-100,00	99	0	-100,00
KAZAKHSTAN	365	261	-28,49	3 525	1 323	-62,47
UKRAINE	375	100	-73,33	1 490	1 817	21,95
LITHUANIA	0	5	-	0	499	-
GEORGIA	250	13	-94,80	1 200	172	-85,67
CROATIA	264 318	89 882	-65,99	796 246	257 857	-67,62
MALTA	28 089	60 900	116,81	94 693	188 270	98,82
SLOVENIA	0	22 032	-	0	69 631	-
CZECH REPUBLIC	1 791	841	-53,04	12 925	6 922	-46,44
RUSSIA FEDERATION	3 386	49 632	1 365,80	18 050	254 176	1 308,17
SERBIA	2	8	300,00	142	35	-75,35
-BEKICOT	1 662 158	2 241 229	34,84	4 735 732	5 467 240	15,45
JAPAN	2 701	3 357	24,29	9 645	13 323	38,13
HONG KONG	430 955	398 637	-7,50	396 486	340 037	-14,24
KOREA, REPUBLIC OF	37 629	13 932	-62,98	181 547	65 770	-63,77
TAIWAN	931 736	1 354 262	45,35	2 887 125	2 792 814	-3,27
CHINA	30 209	51 919	71,87	131 881	100 181	-24,04
THAILAND	2	429	21 350,00	15	1 312	8 646,67
SINGAPORE	4 588	3 350	-26,98	40 406	27 687	-31,48

TABEL 5. PERKEMBANGAN EKSPOR INDONESIA MENURUT KOMODITI DAN NEGARA TUJUAN
JANUARI-SEPTEMBER 2014 DAN 2015

KOMODITI / NEGARA TUJUAN	BERAT BERSIH (KG)		PERUB	NILAI FOB (US \$)		PERUB
	JAN-SEP 2014	JAN-SEP 2015	%	JAN-SEP 2014	JAN-SEP 2015	%
(1)	(2)	(3)	(4)	(5)	(6)	(7)
PHILIPPINES	90	0	-100,00	10 545	0	-100,00
MALAYSIA	5 427	7 153	31,80	4 563	17 008	272,74
VIET NAM	6 055	22 667	274,35	31 925	38 198	19,65
INDIA	1	35	3 400,00	2	300	14 900,00
PAKISTAN	0	5	-	0	8	-
SRI LANKA	2	0	-100,00	20	0	-100,00
IRAQ	0	30	-	0	200	-
IRAN (ISLAMIC REPUBLIC OF)	0	163	-	0	497	-
ISRAEL	5	339	6 680,00	30	4 257	14 090,00
KUWAIT	0	9	-	0	14	-
LEBANON	2	20	900,00	6	90	1 400,00
TURKEY	447	137	-69,35	723	1 987	174,83
UNITED ARAB EMIRATES	80	427	433,75	169	3 824	2 162,72
EGYPT	0	11	-	0	482	-
SOUTH AFRICA	35 990	69 804	93,95	126 775	306 055	141,42
NEW ZEALAND	1	2	100,00	4	70	1 650,00
UNITED STATES	39 774	120 096	201,95	163 375	533 074	226,29
CANADA	34 499	60 662	75,84	153 833	271 505	76,49
ARGENTINA	0	30	-	0	40	-
BRAZIL	0	349	-	0	7 333	-
PERU	0	24	-	0	86	-
UNITED KINGDOM	803	2 478	208,59	8 468	48 202	469,23
NETHERLANDS	326	2 183	569,63	8 496	45 997	441,40
FRANCE	57 444	80 865	40,77	340 677	495 785	45,53
GERMANY, FED. REP. OF	1 187	2 597	118,79	36 225	63 252	74,61
AUSTRIA	8	97	1 112,50	68	1 878	2 661,76
BELGIUM	40 210	40 434	0,56	187 162	209 578	11,98
SWITZERLAND	74	137	85,14	539	2 012	273,23
DENMARK	4	645	16 025,00	22	18 348	83 300,00
NORWAY	56	110	96,43	868	1 193	37,44
SWEDEN	101	276	173,27	588	6 594	1 021,43
IRELAND	0	12	-	0	143	-
ITALY	240	1 125	368,75	2 144	7 820	264,75
SPAIN	318	916	188,05	3 612	10 436	188,92
PORTUGAL	38	10	-73,68	508	271	-46,65
GREECE	41	69	68,29	244	885	262,67
HUNGARY	21	24	14,29	190	228	20,00
POLAND	248	629	153,63	3 361	14 860	342,13
ROMANIA	28	41	46,43	185	854	361,54
BULGARIA	15	0	-100,00	12	0	-100,00
ARMENIA	2	0	-100,00	15	0	-100,00
AZERBAIJAN	7	0	-100,00	56	0	-100,00
KAZAKHSTAN	2	46	2 200,00	15	600	3 900,00
UKRAINE	5	3	-40,00	64	14	-78,13
LITHUANIA	0	4	-	0	20	-
GEORGIA	0	1	-	0	10	-
MALTA	9	6	-33,33	74	99	33,87
CZECH REPUBLIC	528	289	-45,27	1 899	2 080	9,53
RUSSIA FEDERATION	250	383	53,20	1 165	9 929	752,27
-IKAN LAINNYA	297 428 078	146 552 474	-50,73	297 989 225	287 592 609	-3,49
JAPAN	4 719 727	3 715 256	-21,28	14 623 743	11 296 125	-22,75
HONG KONG	3 214 357	5 522 365	71,80	18 635 990	21 524 474	15,50
KOREA, REPUBLIC OF	5 934 369	3 511 171	-40,83	6 614 901	5 678 710	-14,15
TAIWAN	6 863 017	7 098 894	3,44	12 743 279	12 146 364	-4,68
CHINA	95 359 120	26 642 111	-72,06	70 048 583	37 092 484	-47,05
MACAU	289	1 882	551,21	9 154	57 542	528,60
PAPUA NEW GUINEA	0	600	-	0	713	-
THAILAND	103 170 613	17 073 578	-83,45	45 932 259	14 130 590	-69,24
SINGAPORE	19 080 816	19 453 873	1,96	31 400 359	43 632 989	38,96
PHILIPPINES	149 614	110 274	-26,29	2 378 096	2 949 561	24,03
MALAYSIA	24 951 431	29 030 095	16,35	34 716 500	57 324 575	65,12
CAMBODIA	694	415	-40,20	9 100	8 355	-8,19
BRUNEI DARUSSALAM	8 479	1 818	-78,56	33 840	100 966	198,36
LAO PEOPLE'S DEM. REP.	43	0	-100,00	926	0	-100,00
VIET NAM	21 728 164	23 091 849	6,28	22 695 984	41 826 940	84,29
INDIA	323 616	184 273	-43,06	1 154 233	651 985	-43,51
PAKISTAN	22 291	284	-98,73	21 465	1 594	-92,57
SRI LANKA	303 828	253 632	-16,52	546 899	439 268	-19,68
IRAQ	736	53	-92,80	2 262	450	-80,11
IRAN (ISLAMIC REPUBLIC OF)	22 775	33 282	46,13	378 285	312 529	-17,38
SAUDI ARABIA	259 523	194 113	-25,20	486 949	736 259	51,20
ISRAEL	45 144	4 237	-90,61	214 292	63 144	-70,53
KUWAIT	7 251	9 627	32,77	33 428	32 819	-1,82
JORDAN	11 209	14 955	33,42	47 222	52 092	10,31
LEBANON	2 085	4 965	138,13	13 140	45 013	242,56
OMAN	289 917	379 924	31,05	887 311	1 063 877	19,90

TABEL 5. PERKEMBANGAN EKSPOR INDONESIA MENURUT KOMODITI DAN NEGARA TUJUAN
JANUARI-SEPTEMBER 2014 DAN 2015

KOMODITI / NEGARA TUJUAN	BERAT BERSIH (KG)		PERUB	NILAI FOB (US \$)		PERUB
	JAN-SEP 2014	JAN-SEP 2015	%	JAN-SEP 2014	JAN-SEP 2015	%
(1)	(2)	(3)	(4)	(5)	(6)	(7)
TURKEY	48 053	34 838	-27,50	180 105	167 848	-6,81
UNITED ARAB EMIRATES	474 656	692 836	45,97	1 362 771	2 359 340	73,13
QATAR	50 789	49 580	-2,38	119 765	116 344	-2,86
BAHRAIN	25 329	24 176	-4,55	61 876	57 667	-6,80
CYPRUS	43 993	23 843	-45,80	184 204	116 225	-36,90
EGYPT	710 722	657 670	-7,46	714 124	678 558	-4,98
LIBYAN ARAB JAMAHIRIYA	50	0	-100,00	228	0	-100,00
MOROCCO	81	68	-16,05	1 685	741	-56,02
TUNISIA	130	98	-24,62	1 392	1 045	-24,93
ALGERIA	49 858	23 850	-52,16	115 142	51 630	-55,16
SUDAN	11	6 345	57 581,82	913	10 090	1 005,15
KENYA	0	53 011	-	0	48 965	-
REUNION	72 395	41 042	-43,31	335 840	196 467	-41,50
MOZAMBIQUE	116 064	0	-100,00	205 920	0	-100,00
GHANA	20 000	0	-100,00	52 000	0	-100,00
COTE D'IVOIRE	20 000	0	-100,00	57 600	0	-100,00
SEYCHELLES	0	75 000	-	0	94 500	-
SAINT HELENA	0	20 025	-	0	30 819	-
SOUTH AFRICA	7 129	126 846	1 679,30	103 975	271 990	161,59
MAURITIUS	579 390	665 985	14,95	1 329 020	1 177 496	-11,40
MAYOTTE	0	8 710	-	0	37 363	-
AUSTRALIA	633 112	620 491	-1,99	3 238 351	3 512 221	8,46
NEW ZEALAND	12 913	29 639	129,53	51 706	158 828	207,17
AMERICAN SAMOA	0	19 949	-	0	87 564	-
COOK ISLANDS	0	27 280	-	0	26 516	-
FIJI	48 000	25 000	-47,92	76 000	28 650	-62,30
KIRIBATI	0	1 400	-	0	1 540	-
CHRISTMAS ISLANDS	17	0	-100,00	132	0	-100,00
EAST TIMOR	25 910	49 844	92,37	26 993	68 030	152,03
UNITED STATES	1 233 754	1 093 484	-11,37	5 988 634	7 296 957	21,85
CANADA	73 038	48 868	-33,09	593 704	433 745	-26,94
MEXICO	547	0	-100,00	1 120	0	-100,00
PANAMA	216 009	294 000	36,11	171 238	262 435	53,26
SURINAME	984 420	828 000	-15,89	938 480	787 020	-16,14
VENEZUELA	413	0	-100,00	1 458	0	-100,00
ARGENTINA	425	506	19,06	1 094	2 928	167,64
BRAZIL	2 151	3 884	80,57	39 496	70 807	79,28
PERU	870	104 842	11 950,80	5 324	204 362	3 738,50
TRINIDAD AND TOBAGO	4	12	200,00	880	615	-30,11
PUERTO RICO	133 725	174 530	30,51	655 739	964 594	47,10
DOMINICAN REPUBLIC	216 694	84 039	-61,22	1 231 712	481 371	-60,92
ANTIGUA AND BARBUDA	0	190	-	0	1 014	-
CAPE VERDE	0	27 550	-	0	13 594	-
MARTINIQUE	68 200	134 946	97,87	290 800	565 460	94,45
NETHERLANDS ANTILLES	1 500	2 250	50,00	3 250	10 075	210,00
GUADELOUPE	60 430	90 545	49,83	260 960	315 294	20,82
UNITED KINGDOM	722 338	566 431	-21,58	3 088 010	2 428 987	-21,34
NETHERLANDS	458 932	515 001	12,22	1 155 240	1 091 295	-5,54
FRANCE	635 795	430 575	-32,28	2 810 404	2 162 221	-23,06
GERMANY, FED. REP. OF	96 341	95 257	-1,13	666 965	597 793	-10,37
AUSTRIA	8 202	990	-87,93	42 754	17 450	-59,19
BELGIUM	261 541	380 088	45,33	730 946	1 175 944	60,88
SWITZERLAND	1 117 700	3 890	-99,65	656 910	108 552	-83,48
DENMARK	29 038	7 309	-74,83	89 641	93 365	4,15
NORWAY	3 231	1 638	-49,30	33 648	14 123	-58,03
SWEDEN	3 982	3 649	-8,36	136 505	157 121	15,10
FINLAND	212	162	-23,58	3 193	2 047	-35,89
IRELAND	338	813	140,53	4 076	7 951	95,07
ITALY	372 357	274 386	-26,31	1 476 590	1 045 361	-29,20
SPAIN	591 197	290 963	-50,78	2 016 932	1 019 885	-49,43
PORTUGAL	492 096	845 061	71,73	1 873 555	3 702 783	97,63
ICELAND	38	0	-100,00	3 584	0	-100,00
GREECE	136 092	120 970	-11,11	448 032	407 631	-9,02
HUNGARY	752	948	26,06	5 574	7 232	29,75
POLAND	11 247	11 524	2,46	74 807	111 930	49,63
ROMANIA	344	890	158,72	4 254	11 334	166,42
BULGARIA	689	631	-8,42	10 182	5 894	-42,11
ARMENIA	27	0	-100,00	1 404	0	-100,00
AZERBAIJAN	7	0	-100,00	141	0	-100,00
KAZAKHSTAN	336	270	-19,64	2 599	2 250	-13,43
UKRAINE	1 693	499	-70,53	9 966	4 932	-50,51
LITHUANIA	278	419	50,72	6 208	6 085	-1,98
GEORGIA	167	241	44,31	1 937	2 292	18,33
CROATIA	45 292	345	-99,24	170 745	923	-99,46
MALTA	14 446	13 220	-8,49	66 953	82 683	23,49
SLOVAKIA	100	0	-100,00	616	0	-100,00
SLOVENIA	375	65	-82,67	750	682	-9,07

TABEL 5. PERKEMBANGAN EKSPOR INDONESIA MENURUT KOMODITI DAN NEGARA TUJUAN
JANUARI-SEPTEMBER 2014 DAN 2015

KOMODITI / NEGARA TUJUAN	BERAT BERSIH (KG)		PERUB	NILAI FOB (US \$)		PERUB
	JAN-SEP 2014	JAN-SEP 2015	%	JAN-SEP 2014	JAN-SEP 2015	%
(1)	(2)	(3)	(4)	(5)	(6)	(7)
CZECH REPUBLIC	6 622	6 745	1,86	130 524	149 641	14,65
REP. OF MACEDONIA	159	0	-100,00	1 185	0	-100,00
RUSSIA FEDERATION	16 164	480 664	2 873,67	230 852	1 292 948	460,08
SERBIA	60	132	120,00	1 712	1 149	-32,89
-BIJI BUNGA	42 008	2 071	-95,07	2 060 775	1 629 863	-20,91
HONG KONG	1 100	63	-94,27	2 200	600	-72,73
CHINA	38 000	225	-99,41	29 640	1 125	-96,20
PAPUA NEW GUINEA	3	0	-100,00	12	0	-100,00
SINGAPORE	196	27	-86,22	353 171	147 543	-58,22
MYANMAR	0	648	-	0	2 698	-
CAMBODIA	2 000	0	-100,00	1 980	0	-100,00
INDIA	200	0	-100,00	26 260	0	-100,00
SOLOMON ISLANDS	0	72	-	0	480	-
UNITED KINGDOM	96	400	316,67	285 246	187 681	-34,20
NETHERLANDS	355	615	73,24	1 290 276	1 266 720	-1,83
FRANCE	58	21	-63,79	71 990	23 017	-68,03
-BIJI KAPAS	690 025	733 981	6,37	188 065	242 671	29,04
JAPAN	560 000	60 000	-89,29	146 205	13 830	-90,54
HONG KONG	0	2 748	-	0	13 715	-
TAIWAN	103 710	185 153	78,53	33 176	39 197	18,15
CHINA	0	410 519	-	0	124 085	-
MALAYSIA	26 315	0	-100,00	8 684	0	-100,00
VIET NAM	0	34 661	-	0	40 674	-
CANADA	0	40 900	-	0	11 170	-
-BIJI LAINNYA	294 768 787	76 079 514	-74,19	54 774 206	21 840 743	-60,13
JAPAN	69 086 668	24 291 575	-64,84	20 666 006	2 650 701	-87,17
HONG KONG	377 539	553 348	46,57	678 163	1 717 456	153,25
KOREA, REPUBLIC OF	19 456 684	360 848	-98,15	2 147 039	879 873	-59,02
TAIWAN	109 009	4 109 049	3 669,46	119 932	410 876	242,59
CHINA	2 810 313	1 206 198	-57,08	2 614 263	1 374 319	-47,43
THAILAND	499 917	287 424	-42,51	1 732 756	1 143 876	-33,99
SINGAPORE	78 018	320 120	310,32	480 977	287 338	-40,26
PHILIPPINES	1 135 975	60 156	-94,70	1 362 505	240 164	-82,37
MALAYSIA	1 306 172	5 774 713	342,11	2 285 975	4 392 304	92,14
BRUNEI DARUSSALAM	111	111	0,00	11 719	11 656	-0,54
VIET NAM	22 341	2 837 166	12 599,37	176 433	2 479 545	1 305,37
INDIA	653 228	497 541	-23,83	1 176 998	2 030 412	72,51
PAKISTAN	9 273 180	3 559	-99,96	5 003 536	11 889	-99,76
BANGLADESH	176 039	37 836	-78,51	254 919	60 135	-76,41
SRI LANKA	6 070	10 000	64,74	22 866	28 500	24,64
SAUDI ARABIA	9 610	27 210	183,14	31 713	73 643	132,22
ISRAEL	0	26 777	-	0	64 711	-
JORDAN	0	380	-	0	2 044	-
UNITED ARAB EMIRATES	116	450	287,93	423	1 152	172,34
GHANA	1 428	630	-55,88	536 550	237 600	-55,72
LIBERIA	22 570	18 000	-20,25	821 250	32 400	-96,05
ANGOLA	750	0	-100,00	232 800	0	-100,00
CAMEROON	428	990	131,31	184 227	353 692	91,99
NIGERIA	493	2 484	403,85	318 000	844 800	165,66
SIERRA LEONE	840	0	-100,00	324 000	0	-100,00
UGANDA	317	0	-100,00	57 000	0	-100,00
AUSTRALIA	44 860	31 470	-29,85	163 915	121 295	-26,00
NEW ZEALAND	111	90	-18,92	344	90	-73,84
CHRISTMAS ISLANDS	4	0	-100,00	67	0	-100,00
EAST TIMOR	727 742	827 364	13,69	188 628	120 403	-36,17
UNITED STATES	18 780	31 285	66,59	2 817	28 985	928,93
CANADA	6 775	3 300	-51,29	21 655	4 875	-77,49
ECUADOR	30	0	-100,00	3 950	0	-100,00
NETHERLANDS	5 228	1 632	-68,78	41 760	175 355	319,91
FRANCE	0	30	-	0	50	-
GERMANY, FED. REP. OF	1 566	0	-100,00	2 540	0	-100,00
BELGIUM	0	3	-	0	1 643	-
IRELAND	10 000 000	0	-100,00	690 000	0	-100,00
ITALY	24 700 000	100	-100,00	1 684 500	1 000	-99,94
POLAND	154 235 875	34 757 675	-77,46	10 733 980	2 057 960	-80,83
BULU BEBEK	595 669	374 009	-37,21	762 902	694 780	-8,93
HONG KONG	0	57 248	-	0	62 972	-
KOREA, REPUBLIC OF	1	1	0,00	5	5	0,00
TAIWAN	572 548	130 632	-77,18	725 898	131 739	-81,85
CHINA	0	12 623	-	0	246 392	-
SINGAPORE	0	1	-	0	2	-
VIET NAM	23 120	173 006	648,30	36 999	247 865	569,92
AUSTRALIA	0	498	-	0	5 805	-

TABEL 5. PERKEMBANGAN EKSPOR INDONESIA MENURUT KOMODITI DAN NEGARA TUJUAN
JANUARI-SEPTEMBER 2014 DAN 2015

KOMODITI / NEGARA TUJUAN	BERAT BERSIH (KG)		PERUB	NILAI FOB (US \$)		PERUB
	JAN-SEP 2014	JAN-SEP 2015	%	JAN-SEP 2014	JAN-SEP 2015	%
(1)	(2)	(3)	(4)	(5)	(6)	(7)
DAMAR DAN GETAH DAMAR	35 141 218	46 396 830	32,03	79 372 259	79 179 526	-0,24
JAPAN	1 708 718	3 763 710	120,27	3 830 416	6 364 683	66,16
KOREA, REPUBLIC OF	1 527 696	1 945 700	27,36	3 649 821	3 382 079	-7,34
TAIWAN	3 974 400	4 756 760	19,68	8 975 890	8 196 371	-8,68
CHINA	3 884 058	4 818 711	24,06	8 310 754	8 381 788	0,85
THAILAND	88 320	69 750	-21,03	189 600	124 131	-34,53
SINGAPORE	57 600	71 719	24,51	126 700	134 374	6,06
PHILIPPINES	345 600	748 800	116,67	757 007	1 291 262	70,57
MALAYSIA	72 400	259 391	258,27	161 338	512 390	217,59
VIET NAM	75 600	957 647	1 166,73	162 272	1 469 655	805,67
INDIA	6 415 720	8 543 942	33,17	14 350 041	14 405 535	0,39
PAKISTAN	2 260 548	2 703 800	19,61	5 092 656	4 630 874	-9,07
BANGLADESH	432 040	291 300	-32,58	952 055	506 182	-46,83
SRI LANKA	19 200	27 200	41,67	40 896	49 076	20,00
IRAN (ISLAMIC REPUBLIC OF)	0	38 400	-	0	59 520	-
SAUDI ARABIA	19 200	0	-100,00	44 160	0	-100,00
ISRAEL	1 000	52 000	5 100,00	2 520	91 850	3 544,84
JORDAN	0	29 000	-	0	44 950	-
TURKEY	1 628 800	2 572 800	57,96	3 613 358	4 374 835	21,07
UNITED ARAB EMIRATES	172 800	203 400	17,71	392 220	348 897	-11,05
EGYPT	190 800	38 400	-79,87	422 760	72 384	-82,88
ALGERIA	0	19 200	-	0	34 539	-
SOUTH AFRICA	38 400	38 400	0,00	85 728	65 856	-23,18
MAURITIUS	0	1 440	-	0	3 024	-
AUSTRALIA	384 050	518 400	34,98	875 397	901 152	2,94
NEW ZEALAND	0	65 760	-	0	114 758	-
UNITED STATES	36 000	171 600	376,67	80 370	286 220	256,13
COLOMBIA	57 600	57 600	0,00	128 832	94 809	-26,41
UNITED KINGDOM	19 200	0	-100,00	40 608	0	-100,00
NETHERLANDS	2 189 900	3 993 600	82,36	4 901 360	6 744 264	37,60
FRANCE	787 200	422 400	-46,34	1 782 144	731 904	-58,93
GERMANY, FED. REP. OF	1 477 280	729 600	-50,61	3 290 108	1 267 036	-61,49
BELGIUM	1 440 096	1 593 600	10,66	3 560 640	2 745 928	-22,88
SWITZERLAND	96 000	0	-100,00	220 800	0	-100,00
SWEDEN	0	19 200	-	0	34 012	-
FINLAND	153 600	345 600	125,00	348 672	588 478	68,78
ITALY	921 600	748 800	-18,75	2 051 616	1 270 996	-38,05
SPAIN	326 400	307 200	-5,88	747 840	540 493	-27,73
PORTUGAL	2 841 792	3 705 600	30,40	6 847 872	6 339 126	-7,43
GREECE	825 600	729 600	-11,63	1 812 768	1 235 569	-31,84
POLAND	614 400	691 200	12,50	1 393 152	1 183 158	-15,07
ROMANIA	38 400	19 200	-50,00	84 768	34 368	-59,46
CROATIA	19 200	19 200	0,00	45 120	31 424	-30,35
RUSSIA FEDERATION	0	307 200	-	0	491 576	-
KOPAL DAN LAIN-LAIN	22 286 636	24 624 290	10,49	24 948 056	24 484 659	-1,86
JAPAN	163 000	135 000	-17,18	372 040	404 520	8,73
HONG KONG	43 196	19 660	-54,49	192 911	127 677	-33,82
KOREA, REPUBLIC OF	107 440	77 550	-27,82	333 815	173 396	-48,06
TAIWAN	193 860	251 660	29,82	456 033	442 882	-2,88
CHINA	1 161 458	1 157 275	-0,36	2 615 568	2 843 527	8,72
PAPUA NEW GUINEA	5	0	-100,00	34	0	-100,00
THAILAND	247 943	233 125	-5,98	684 693	469 059	-31,49
SINGAPORE	1 531 605	1 024 820	-33,09	2 974 759	1 900 444	-36,11
PHILIPPINES	83 540	79 000	-5,43	212 056	164 359	-22,49
MALAYSIA	722 755	717 080	-0,79	857 499	781 604	-8,85
BRUNEI DARUSSALAM	0	96	-	0	4 521	-
VIET NAM	1 681 251	2 825 139	68,04	2 616 830	3 804 292	45,38
INDIA	9 726 801	11 634 466	19,61	5 918 094	6 466 387	9,26
PAKISTAN	921 454	889 476	-3,47	567 368	427 293	-24,69
BANGLADESH	2 161 980	2 458 240	13,70	1 071 501	1 120 695	4,59
SRI LANKA	864 470	916 120	5,97	391 052	325 423	-16,78
IRAQ	15 000	80 640	437,60	18 750	59 987	219,93
IRAN (ISLAMIC REPUBLIC OF)	10 000	0	-100,00	10 000	0	-100,00
SAUDI ARABIA	602 329	589 710	-2,10	833 261	406 555	-51,21
KUWAIT	24 540	0	-100,00	19 141	0	-100,00
JORDAN	50 400	3 000	-94,05	43 120	11 100	-74,26
LEBANON	1 000	0	-100,00	3 795	0	-100,00
YEMEN	15 000	30 000	100,00	7 500	81 000	980,00
SYRIA ARAB REPUBLIC	16 000	34 000	112,50	10 400	30 289	191,24
TURKEY	22 000	14 000	-36,36	47 300	23 571	-50,17
UNITED ARAB EMIRATES	684 562	209 268	-69,43	382 378	133 490	-65,09
EGYPT	326 400	359 800	10,23	886 392	932 786	5,23
LIBYAN ARAB JAMAHIRIYA	16 500	0	-100,00	53 313	0	-100,00
MOROCCO	8 000	25 000	212,50	28 831	42 378	46,99
TUNISIA	127 000	0	-100,00	74 151	0	-100,00

TABEL 5. PERKEMBANGAN EKSPOR INDONESIA MENURUT KOMODITI DAN NEGARA TUJUAN
JANUARI-SEPTEMBER 2014 DAN 2015

KOMODITI / NEGARA TUJUAN	BERAT BERSIH (KG)		PERUB	NILAI FOB (US \$)		PERUB
	JAN-SEP 2014	JAN-SEP 2015	%	JAN-SEP 2014	JAN-SEP 2015	%
(1)	(2)	(3)	(4)	(5)	(6)	(7)
SUDAN	64 250	87 990	36,95	39 656	83 901	111,57
ETHIOPIA	0	80 000	-	0	80 000	-
DJIBOUTI	32 000	47 000	46,88	38 400	52 450	36,59
SOUTH AFRICA	7 000	8 000	14,29	10 334	11 250	8,86
AUSTRALIA	20	6 219	30 995,00	458	19 180	4 087,77
FIJI	0	1 889	-	0	13 642	-
UNITED STATES	48 010	71 050	47,99	175 140	189 310	8,09
SURINAME	0	2 500	-	0	16 200	-
BRAZIL	2 000	2 000	0,00	17 500	17 300	-1,14
TRINIDAD AND TOBAGO	0	4 000	-	0	32 262	-
UNITED KINGDOM	20 100	27 060	34,63	390 489	276 192	-29,27
NETHERLANDS	15 159	0	-100,00	41 684	0	-100,00
FRANCE	188 700	103 124	-45,35	537 530	375 759	-30,10
GERMANY, FED. REP. OF	215 080	145 724	-32,25	950 204	500 471	-47,33
AUSTRIA	0	500	-	0	1 950	-
BELGIUM	1 818	22 509	1 138,12	31 618	144 019	355,50
SWITZERLAND	1 700	0	-100,00	29 750	0	-100,00
ITALY	145 300	210 500	44,87	960 716	1 324 213	37,84
SPAIN	0	40 000	-	0	166 825	-
POLAND	0	100	-	0	2 500	-
ESTONIA	16 010	0	-100,00	41 992	0	-100,00
SAYUR-SAYURAN	64 553 725	166 236 678	157,52	52 882 316	83 094 482	57,13
JAPAN	5 390 904	4 989 999	-7,44	9 943 315	9 118 314	-8,30
HONG KONG	215 594	81 211	-62,33	160 351	151 314	-5,64
KOREA, REPUBLIC OF	35 960	27 302	-24,08	49 516	59 509	20,18
TAIWAN	16 920 961	26 472 618	56,45	7 948 360	11 559 477	45,43
CHINA	1 401 901	4 296 776	206,50	1 692 115	4 126 542	143,87
PAPUA NEW GUINEA	75	0	-100,00	60	0	-100,00
THAILAND	2 356 765	4 866 588	106,49	2 947 707	5 579 474	89,28
SINGAPORE	14 548 783	16 502 372	13,43	10 575 098	9 662 173	-8,63
PHILIPPINES	6 886 144	87 974 325	1 177,56	7 156 062	28 433 661	297,34
MALAYSIA	7 749 304	10 857 158	40,10	2 472 420	2 841 200	14,92
CAMBODIA	0	168 000	-	0	194 880	-
BRUNEI DARUSSALAM	28 243	26 414	-6,48	82 426	91 497	11,01
VIET NAM	6 992 386	5 878 025	-15,94	6 939 588	5 728 805	-17,45
MALDIVES	5 080	2 878	-43,35	1 059	907	-14,35
INDIA	10 630	1 166 202	10 870,86	29 142	1 259 662	4 222,50
SRI LANKA	0	48 000	-	0	9 600	-
SAUDI ARABIA	110 584	161 022	45,61	71 970	139 184	93,39
KUWAIT	22 364	66 666	198,10	68 968	217 378	215,19
YEMEN	50	0	-100,00	168	0	-100,00
OMAN	511	1 023	100,20	1 753	3 771	115,12
UNITED ARAB EMIRATES	245 664	231 549	-5,75	374 460	314 975	-15,89
QATAR	3 698	4 658	25,96	10 627	10 060	-5,34
BAHRAIN	70	589	741,43	506	3 306	553,36
EGYPT	3 600	3 000	-16,67	6 528	6 450	-1,19
ALGERIA	0	115 200	-	0	218 892	-
NIGERIA	0	3 210	-	0	3 581	-
AUSTRALIA	43 644	38 517	-11,75	260 994	139 778	-46,44
NEW ZEALAND	18 175	26 213	44,23	183 902	76 021	-58,66
CHRISTMAS ISLANDS	2 710	762	-71,88	8 795	964	-89,04
EAST TIMOR	495 681	258 944	-47,76	186 948	80 430	-56,98
UNITED STATES	231 766	496 569	114,25	459 146	944 542	105,72
CANADA	83 536	83 536	0,00	150 782	151 408	0,42
NETHERLANDS	397 637	613 540	54,30	635 461	866 946	36,43
FRANCE	0	4	-	0	4	-
GERMANY, FED. REP. OF	1 098	122 234	11 032,42	4 062	212 174	5 123,39
BELGIUM	10 207	31 856	212,10	39 585	104 625	164,30
DENMARK	0	30	-	0	30	-
ITALY	0	112 021	-	0	136 689	-
SPAIN	0	178	-	0	417	-
POLAND	0	1 989	-	0	383	-
CZECH REPUBLIC	0	108 000	-	0	182 236	-
RUSSIA FEDERATION	340 000	397 500	16,91	420 442	463 222	10,18
BUAH-BUAHAN	231 569 600	284 187 533	22,72	229 604 504	280 998 446	22,38
JAPAN	31 479	2 496 441	7 830,50	54 130	1 536 046	2 737,70
HONG KONG	1 574 710	6 568 783	317,14	1 397 208	3 238 547	131,79
KOREA, REPUBLIC OF	88 564	46 498	-47,50	82 809	112 631	36,01
TAIWAN	64 514	27 664	-57,12	16 815	16 034	-4,64
CHINA	16 183 699	9 400 940	-41,91	13 076 547	8 287 427	-36,62
THAILAND	3 701 443	59 874 588	1 517,60	4 049 343	58 497 891	1 344,63
SINGAPORE	13 084 166	14 658 555	12,03	14 790 557	18 898 021	27,77
PHILIPPINES	1 410	68 420	4 752,48	1 206	62 473	5 080,18
MALAYSIA	8 560 245	20 259 494	136,67	4 062 238	8 329 903	105,06
MYANMAR	32 000	803 152	2 409,85	20 000	1 093 972	5 369,86

TABEL 5. PERKEMBANGAN EKSPOR INDONESIA MENURUT KOMODITI DAN NEGARA TUJUAN
JANUARI-SEPTEMBER 2014 DAN 2015

KOMODITI / NEGARA TUJUAN	BERAT BERSIH (KG)		PERUB	NILAI FOB (US \$)		PERUB
	JAN-SEP 2014	JAN-SEP 2015	%	JAN-SEP 2014	JAN-SEP 2015	%
(1)	(2)	(3)	(4)	(5)	(6)	(7)
CAMBODIA	0	200	-	0	100	-
BRUNEI DARUSSALAM	17 884	10 925	-38,91	109 698	73 840	-32,69
NEPAL	7 952 430	14 186 600	78,39	7 843 937	15 729 621	100,53
BHUTAN	268 030	0	-100,00	154 738	0	-100,00
VIET NAM	2 045 612	2 038 324	-0,36	1 375 698	1 623 024	17,98
MALDIVES	77 676	59 727	-23,11	36 559	35 998	-1,53
INDIA	26 476 350	25 934 839	-2,05	27 530 239	32 273 742	17,23
PAKISTAN	78 480 731	79 757 956	1,63	70 861 260	75 904 201	7,12
BANGLADESH	44 987 105	21 161 370	-52,96	50 513 201	26 396 588	-47,74
SRI LANKA	21 406 032	15 842 500	-25,99	28 034 459	20 663 890	-26,29
IRAN (ISLAMIC REPUBLIC OF)	0	18 000	-	0	31 047	-
SAUDI ARABIA	2 307 055	3 943 081	70,91	1 503 942	2 595 955	72,61
KUWAIT	1 081 144	2 292 492	112,04	732 631	1 540 289	110,24
OMAN	30 824	86 335	180,09	60 304	184 566	206,06
UNITED ARAB EMIRATES	2 709 160	4 157 764	53,47	2 403 662	2 860 474	19,00
QATAR	68 295	87 958	28,79	74 532	106 551	42,96
BAHRAIN	26 056	53 685	106,04	35 181	75 847	115,59
LIBYAN ARAB JAMAHIRIYA	0	10 000	-	0	31 821	-
MADAGASCAR	0	82 200	-	0	147 960	-
NIGERIA	600	0	-100,00	1 600	0	-100,00
GAMBIA	0	80	-	0	104	-
MAURITIUS	3 000	0	-100,00	4 200	0	-100,00
AUSTRALIA	10 107	27 809	175,15	33 338	42 848	28,53
NEW ZEALAND	9 088	3 635	-60,00	48 973	28 180	-42,46
CHRISTMAS ISLANDS	205	58	-71,71	602	83	-86,21
EAST TIMOR	26 732	22 290	-16,62	5 021	9 924	97,65
UNITED STATES	38 033	36 830	-3,16	94 797	94 010	-0,83
CANADA	941	459	-51,22	394	336	-14,72
SURINAME	0	75	-	0	355	-
COLOMBIA	0	13 500	-	0	20 120	-
UNITED KINGDOM	0	262	-	0	774	-
NETHERLANDS	59 707	78 028	30,68	216 995	189 213	-12,80
FRANCE	48 166	56 850	18,03	151 404	216 228	42,82
GERMANY, FED. REP. OF	22 000	1 675	-92,39	50 600	4 762	-90,59
AUSTRIA	0	55	-	0	1 925	-
BELGIUM	500	2	-99,60	1 960	10	-99,49
SWITZERLAND	214	1 040	385,98	761	2 444	221,16
DENMARK	6 124	10 873	77,55	23 190	25 488	9,91
ITALY	3 569	2 748	-23,00	14 231	6 665	-53,17
SPAIN	0	2 773	-	0	6 519	-
ROMANIA	45 000	0	-100,00	70 660	0	-100,00
RUSSIA FEDERATION	39 000	0	-100,00	64 884	0	-100,00
KULIT KERANG DAN LAIN-LAIN	9 965 657	7 334 496	-26,40	8 027 031	7 009 823	-12,67
JAPAN	2 121 867	1 587 279	-25,19	1 214 629	887 280	-26,95
HONG KONG	8 490	6 981	-17,77	28 586	24 926	-12,80
KOREA, REPUBLIC OF	35 042	39 184	11,82	67 031	98 534	47,00
TAIWAN	155	688	343,87	129	991	668,22
CHINA	6 760 810	4 187 243	-38,07	3 732 806	2 381 649	-36,20
THAILAND	3 840	8 230	114,32	21 589	5 114	-76,31
SINGAPORE	399	20 346	4 999,25	2 284	16 953	642,25
PHILIPPINES	5 150	0	-100,00	21 367	0	-100,00
MALAYSIA	1 485	108 704	7 220,13	2 321	42 813	1 744,59
VIET NAM	120 343	209 087	73,74	95 111	238 135	150,38
INDIA	143 385	405 254	182,63	79 903	175 653	119,83
PAKISTAN	205	155	-24,39	614	680	10,75
BANGLADESH	21 680	0	-100,00	2	0	-100,00
IRAQ	250	0	-100,00	3 152	0	-100,00
IRAN (ISLAMIC REPUBLIC OF)	1 020	665	-34,80	18 574	10 799	-41,86
SAUDI ARABIA	6 442	20	-99,69	2 084	240	-88,48
ISRAEL	4 398	4 398	0,00	18 447	14 999	-18,69
KUWAIT	1 250	877	-29,84	4 330	1 988	-54,09
JORDAN	846	35	-95,86	1 948	3 189	63,71
LEBANON	985	199	-79,80	4 557	959	-78,96
TURKEY	4 649	2 910	-37,41	27 208	19 399	-28,70
UNITED ARAB EMIRATES	14 626	63 662	335,27	173 096	34 843	-79,87
QATAR	205	511	149,27	1 391	1 301	-6,47
CYPRUS	140	47	-66,43	2 962	4 239	43,11
EGYPT	0	40	-	0	263	-
MOROCCO	0	100	-	0	420	-
ALGERIA	0	20	-	0	419	-
SOUTH AFRICA	8 574	6 035	-29,61	41 279	39 229	-4,97
AUSTRALIA	4 450	0	-100,00	38 684	0	-100,00
NEW ZEALAND	445	0	-100,00	3 150	0	-100,00
COOK ISLANDS	370	0	-100,00	3 000	0	-100,00
UNITED STATES	257 569	267 106	3,70	1 376 712	1 715 393	24,60
CANADA	16 274	14 010	-13,91	54 978	53 202	-3,23

TABEL 5. PERKEMBANGAN EKSPOR INDONESIA MENURUT KOMODITI DAN NEGARA TUJUAN
JANUARI-SEPTEMBER 2014 DAN 2015

KOMODITI / NEGARA TUJUAN	BERAT BERSIH (KG)		PERUB	NILAI FOB (US \$)		PERUB
	JAN-SEP 2014	JAN-SEP 2015	%	JAN-SEP 2014	JAN-SEP 2015	%
(1)	(2)	(3)	(4)	(5)	(6)	(7)
MEXICO	3 381	680	-79,89	12 772	7 133	-44,15
VENEZUELA	173	0	-100,00	657	0	-100,00
BRAZIL	5 348	7 795	45,76	30 086	44 360	47,44
PERU	616	40	-93,51	4 087	116	-97,16
SAN MARINO	0	990	-	0	2 109	-
UNITED KINGDOM	98 150	87 248	-11,11	295 067	361 143	22,39
NETHERLANDS	36 698	48 833	33,07	128 283	173 584	35,31
FRANCE	45 387	32 992	-27,31	86 679	89 218	2,93
GERMANY, FED. REP. OF	88 781	85 471	-3,73	225 136	285 593	26,85
AUSTRIA	6 975	6 404	-8,19	24 697	16 247	-34,21
BELGIUM	2 824	1 075	-61,93	4 976	7 216	45,02
SWITZERLAND	5 825	6 911	18,64	20 815	18 074	-13,17
DENMARK	581	2 120	264,89	1 456	15 703	978,50
NORWAY	1 771	4 430	150,14	7 593	20 443	169,23
SWEDEN	1 758	992	-43,57	2 514	2 467	-1,87
FINLAND	200	300	50,00	240	392	63,33
IRELAND	589	1 432	143,12	1 289	10 883	744,30
ITALY	89 739	87 943	-2,00	79 687	105 842	32,82
SPAIN	477	1 260	164,15	3 972	6 566	65,31
PORTUGAL	100	45	-55,00	220	1 357	516,82
GREECE	170	411	141,76	747	1 280	71,35
HUNGARY	50	711	1 322,00	225	671	198,22
POLAND	6 958	8 176	17,51	18 814	22 940	21,93
ROMANIA	530	130	-75,47	569	490	-13,88
BULGARIA	374	319	-14,71	1 541	835	-45,81
KAZAKHSTAN	60	0	-100,00	479	0	-100,00
UKRAINE	1 940	348	-82,06	8 773	2 957	-66,29
LATVIA	0	121	-	0	669	-
CROATIA	0	15	-	0	290	-
MALTA	91	220	141,76	474	470	-0,84
CZECH REPUBLIC	530	2 527	376,79	1 263	11 266	792,00
RUSSIA FEDERATION	20 237	10 771	-46,78	21 996	25 899	17,74
TANAMAN OBAT	9 253 195	9 339 362	0,93	19 629 519	19 105 382	-2,67
JAPAN	622 805	161 351	-74,09	1 061 676	935 368	-11,90
HONG KONG	133 252	72 078	-45,91	630 581	756 250	19,93
KOREA, REPUBLIC OF	187 729	911 389	385,48	635 900	1 168 410	83,74
TAIWAN	1 789 042	1 798 479	0,53	2 349 604	1 956 457	-16,73
CHINA	2 945 096	2 200 109	-25,30	2 718 483	1 859 085	-31,61
MACAU	121	0	-100,00	30 229	0	-100,00
THAILAND	5 060	56 790	1 022,33	6 297	150 198	2 285,23
SINGAPORE	774 288	498 055	-35,68	2 478 801	1 662 426	-32,93
MALAYSIA	173 962	54 007	-68,95	167 923	168 182	0,15
BRUNEI DARUSSALAM	31	0	-100,00	37	0	-100,00
VIET NAM	187 195	503 434	168,94	2 031 613	1 232 148	-39,35
INDIA	329 148	564 132	71,39	2 031 596	3 243 554	59,66
PAKISTAN	39 220	0	-100,00	41 040	0	-100,00
BANGLADESH	6 000	372 300	6 105,00	4 200	88 351	2 003,60
SRI LANKA	0	16 000	-	0	160 000	-
IRAN (ISLAMIC REPUBLIC OF)	0	38 670	-	0	36 591	-
SAUDI ARABIA	544 187	676 115	24,24	2 510 362	2 604 126	3,74
KUWAIT	13 932	4 901	-64,82	63 835	91 354	43,11
OMAN	200	23 000	11 400,00	2 000	5 750	187,50
UNITED ARAB EMIRATES	794 184	534 532	-32,69	1 287 964	1 045 136	-18,85
QATAR	825	1 518	84,00	4 950	23 129	367,25
BAHRAIN	100	500	400,00	20 000	12 500	-37,50
EGYPT	0	59 000	-	0	68 000	-
LIBYAN ARAB JAMAHIRIYA	193 000	150 000	-22,28	159 000	137 040	-13,81
MOROCCO	0	40	-	0	1 800	-
TUNISIA	19 000	18 500	-2,63	19 000	24 050	26,58
SUDAN	277 666	279 875	0,80	354 248	268 552	-24,19
CAMEROON	0	148 000	-	0	192 400	-
NIGERIA	128 100	36 000	-71,90	123 966	48 600	-60,80
BENIN	0	18 500	-	0	24 050	-
AUSTRALIA	400	3 525	781,25	866	7 175	728,52
EAST TIMOR	75	0	-100,00	196	0	-100,00
UNITED STATES	3 656	5 950	62,75	60 123	65 700	9,28
CANADA	30 500	44 800	46,89	461 500	672 126	45,64
UNITED KINGDOM	0	2 500	-	0	10 225	-
NETHERLANDS	4 400	9 778	122,23	136 161	183 101	34,47
FRANCE	7 000	7 100	1,43	21 830	19 385	-11,20
GERMANY, FED. REP. OF	8 788	1 070	-87,82	29 845	4 856	-83,73
DENMARK	1 625	0	-100,00	29 518	0	-100,00
ITALY	3 000	13 650	355,00	15 360	58 680	282,03
SPAIN	0	7 000	-	0	19 764	-
ROMANIA	0	214	-	0	1 612	-
CZECH REPUBLIC	5 500	6 000	9,09	17 576	11 590	-34,06

TABEL 5. PERKEMBANGAN EKSPOR INDONESIA MENURUT KOMODITI DAN NEGARA TUJUAN
JANUARI-SEPTEMBER 2014 DAN 2015

KOMODITI / NEGARA TUJUAN	BERAT BERSIH (KG)		PERUB	NILAI FOB (US \$)		PERUB
	JAN-SEP 2014	JAN-SEP 2015	%	JAN-SEP 2014	JAN-SEP 2015	%
(1)	(2)	(3)	(4)	(5)	(6)	(7)
RUSSIA FEDERATION	24 108	40 500	67,99	123 239	87 662	-28,87
-GANGGANG LAUT	141 291 573	156 081 372	10,47	162 922 306	130 247 998	-20,06
JAPAN	866 204	1 305 044	50,66	735 685	928 370	26,19
HONG KONG	4 067 241	2 163 398	-46,81	2 677 879	1 734 659	-35,22
KOREA, REPUBLIC OF	5 119 240	7 777 132	51,92	7 279 307	6 781 408	-6,84
TAIWAN	162 788	309 837	90,33	104 961	190 123	81,14
CHINA	106 773 872	114 588 593	7,32	117 711 256	90 992 106	-22,70
PAPUA NEW GUINEA	39 950	0	-100,00	4	0	-100,00
THAILAND	121 503	80 000	-34,16	155 969	72 988	-53,20
SINGAPORE	11	123	1 018,18	8	172	2 050,00
PHILIPPINES	6 268 961	6 639 551	5,91	9 738 398	6 685 836	-31,35
MALAYSIA	482 173	230 055	-52,29	664 019	212 990	-67,92
VIET NAM	3 917 770	5 691 102	45,26	2 851 863	3 698 572	29,69
BANGLADESH	0	1 000	-	0	2 327	-
SAUDI ARABIA	0	16 500	-	0	54 450	-
MOROCCO	0	25 000	-	0	24 000	-
TUNISIA	435 096	513 763	18,08	395 294	227 453	-42,46
LIBERIA	0	2 000	-	0	17 600	-
UGANDA	0	264	-	0	50 000	-
SOUTH AFRICA	253	2 000	690,51	379	2 300	506,86
AUSTRALIA	451 067	187 761	-58,37	864 582	403 354	-53,35
UNITED STATES	3 254 750	610 411	-81,25	3 532 680	478 972	-86,44
CANADA	194 812	3 611 639	1 753,91	231 793	3 019 824	1 202,81
CHILE	5 247 255	6 610 055	25,97	8 689 649	7 927 128	-8,78
ARGENTINA	575 530	530 432	-7,84	752 067	601 821	-19,98
BRAZIL	76 700	160 000	108,60	420 650	942 778	124,12
CAPE VERDE	0	80 000	-	0	67 200	-
UNITED KINGDOM	150 000	0	-100,00	1 014 075	0	-100,00
NETHERLANDS	100 000	100 180	0,18	125 000	134 221	7,38
FRANCE	1 876 705	2 609 776	39,06	2 514 044	2 962 320	17,83
GERMANY, FED. REP. OF	0	23	-	0	11	-
BELGIUM	4	3	-25,00	50	4	-92,00
DENMARK	584 430	944 020	61,53	734 808	805 187	9,58
SPAIN	485 258	1 291 710	166,19	1 443 886	1 229 824	-14,83
LATVIA	40 000	0	-100,00	284 000	0	-100,00
-LAINNYA	1 553 203	1 312 456	-15,50	971 329	963 073	-0,85
JAPAN	105 370	104 150	-1,16	135 018	134 166	-0,63
HONG KONG	0	153	-	0	668	-
KOREA, REPUBLIC OF	40	200	400,00	1 000	4 000	300,00
TAIWAN	772 860	415 893	-46,19	263 525	138 584	-47,41
CHINA	14	0	-100,00	33	0	-100,00
THAILAND	14 045	0	-100,00	6 337	0	-100,00
SINGAPORE	69 839	92 204	32,02	9 977	8 092	-18,89
MALAYSIA	7 654	6 790	-11,29	2 782	2 775	-0,25
BRUNEI DARUSSALAM	300	1 260	320,00	42	384	814,29
MALDIVES	9 620	14 630	52,08	9 585	3 914	-59,17
INDIA	1 600	8 330	420,63	1 470	12 844	773,74
PAKISTAN	0	21 093	-	0	5 700	-
SRI LANKA	0	2 000	-	0	7 100	-
IRAQ	0	1 478	-	0	1 095	-
IRAN (ISLAMIC REPUBLIC OF)	0	23 136	-	0	16 279	-
SAUDI ARABIA	43 897	64 922	47,90	16 700	20 992	25,70
KUWAIT	70	0	-100,00	250	0	-100,00
OMAN	26 705	36 060	35,03	10 942	11 585	5,88
TURKEY	11 080	1 400	-87,36	1 751	2 420	38,21
UNITED ARAB EMIRATES	65 723	77 330	17,66	6 760	18 242	169,85
CYPRUS	0	975	-	0	1 635	-
LIBYAN ARAB JAMAHIRIYA	7 509	11 500	53,15	10 898	5 878	-46,06
TUNISIA	0	16 800	-	0	6 731	-
REUNION	0	3 878	-	0	4 740	-
SOUTH AFRICA	281	1 693	502,49	254	2 815	1 008,27
MAURITIUS	543	910	67,59	3 945	4 024	2,00
AUSTRALIA	168 135	226 282	34,58	204 832	277 395	35,43
NEW ZEALAND	21 673	130	-99,40	10 450	198	-98,11
GUAM	55	0	-100,00	8	0	-100,00
NEW CALEDONIA	7 495	3 000	-59,97	8 128	7 034	-13,46
FIJI	62	110	77,42	1 178	1 123	-4,67
EAST TIMOR	0	200	-	0	50	-
UNITED STATES	5 572	8 952	60,66	21 649	33 323	53,92
CANADA	19 600	501	-97,44	14 765	958	-93,51
PANAMA	200	0	-100,00	167	0	-100,00
SURINAME	0	1 230	-	0	57	-
COLOMBIA	0	7 050	-	0	20 650	-
CAYMAN ISLANDS	300	392	30,67	234	673	187,61
FRENCH GUIANA	1 640	0	-100,00	3 035	0	-100,00

TABEL 5. PERKEMBANGAN EKSPOR INDONESIA MENURUT KOMODITI DAN NEGARA TUJUAN
JANUARI-SEPTEMBER 2014 DAN 2015

KOMODITI / NEGARA TUJUAN	BERAT BERSIH (KG)		PERUB	NILAI FOB (US \$)		PERUB
	JAN-SEP 2014	JAN-SEP 2015	%	JAN-SEP 2014	JAN-SEP 2015	%
(1)	(2)	(3)	(4)	(5)	(6)	(7)
NETHERLANDS ANTILLES	38	0	-100,00	61	0	-100,00
GUADELOUPE	0	800	-	0	755	-
UNITED KINGDOM	24 109	8 089	-66,45	21 787	15 164	-30,40
NETHERLANDS	22 688	60 038	164,62	49 743	78 968	58,75
FRANCE	26 846	15 982	-40,47	32 253	13 656	-57,66
GERMANY, FED. REP. OF	13 702	17 804	29,94	15 913	12 063	-24,19
BELGIUM	1 790	2 995	67,32	624	7 773	1 145,67
SWITZERLAND	0	70	-	0	181	-
DENMARK	5 000	18 808	276,16	3 710	11 007	196,68
NORWAY	1 000	0	-100,00	652	0	-100,00
SWEDEN	0	180	-	0	987	-
ITALY	34 738	5 582	-83,93	37 168	8 995	-75,80
SPAIN	25 578	25 685	0,42	46 024	53 032	15,23
PORTUGAL	34 497	1 320	-96,17	17 129	384	-97,76
POLAND	11	0	-100,00	14	0	-100,00
UKRAINE	0	30	-	0	455	-
LITHUANIA	74	0	-100,00	200	0	-100,00
RUSSIA FEDERATION	1 250	441	-64,72	336	3 529	950,30
-MUTIARA	3 219	5 260	63,41	18 432 792	20 938 100	13,59
JAPAN	849	879	3,57	5 301 978	5 307 283	0,10
HONG KONG	1 819	1 873	2,97	7 843 442	9 500 506	21,13
KOREA, REPUBLIC OF	9	0	-100,00	124 433	0	-100,00
CHINA	0	763	-	0	668 215	-
THAILAND	62	64	3,23	304 840	478 213	56,87
SINGAPORE	25	131	424,00	5 425	604 319	11 039,52
UNITED ARAB EMIRATES	0	1 000	-	0	2 700	-
AUSTRALIA	455	545	19,78	4 852 674	4 374 434	-9,86
UNITED STATES	0	5	-	0	2 430	-
-LAINNYA	374 738 764	1 110 609 352	196,37	176 758 735	249 086 894	40,92
JAPAN	45 977 715	153 504 992	233,87	17 030 255	23 843 327	40,01
HONG KONG	220 252	8 476 585	3 748,58	676 875	1 700 607	151,24
KOREA, REPUBLIC OF	8 314 849	189 506 416	2 179,13	4 705 733	20 749 387	340,94
TAIWAN	44 223 198	66 188 168	49,67	7 251 594	7 167 662	-1,16
CHINA	19 178 260	14 696 073	-23,37	9 210 231	8 890 146	-3,48
MACAU	0	3	-	0	2 700	-
THAILAND	135 902 163	187 799 074	38,19	10 859 741	15 260 858	40,53
SINGAPORE	27 176 194	121 545 094	347,25	54 649 119	53 927 651	-1,32
PHILIPPINES	7 574 755	225 166 140	2 872,59	3 347 521	53 392 004	1 494,97
MALAYSIA	5 464 466	12 458 116	127,98	7 227 460	6 304 396	-12,77
MYANMAR	72 000	76 640	6,44	72 720	114 364	57,27
CAMBODIA	0	180	-	0	910	-
BRUNEI DARUSSALAM	17 629	38 515	118,48	43 312	47 200	8,98
LAO PEOPLE'S DEM. REP.	0	2 900	-	0	1 450	-
NEPAL	480	0	-100,00	50 071	0	-100,00
VIET NAM	3 713 308	5 419 604	45,95	4 236 774	4 883 064	15,25
MALDIVES	31 203	52	-99,83	62 351	204	-99,67
INDIA	302 232	1 195 853	295,67	655 781	2 265 776	245,51
PAKISTAN	8 391 020	9 236 421	10,08	3 353 083	2 447 831	-27,00
BANGLADESH	91 778	537	-99,41	133 635	119 580	-10,52
SRI LANKA	343 528	61 100	-82,21	768 084	121 800	-84,14
IRAQ	20	0	-100,00	256	0	-100,00
IRAN (ISLAMIC REPUBLIC OF)	290	14 158	4 782,07	781	12 887	1 550,06
SAUDI ARABIA	402 483	718 051	78,41	980 579	1 584 737	61,61
ISRAEL	1 620	22 015	1 258,95	1 617	19 766	1 122,39
KUWAIT	273 391	323 985	18,51	75 858	64 666	-14,75
JORDAN	221	168	-23,98	7 120	66 685	836,59
LEBANON	56 836	7 142	-87,43	36 878	13 647	-62,99
YEMEN	450	0	-100,00	1 393	0	-100,00
OMAN	540	716	32,59	26 984	54 090	100,45
TURKEY	19 065	23 821	24,95	129 830	75 732	-41,67
UNITED ARAB EMIRATES	55 659	44 242	-20,51	54 129	105 576	95,04
QATAR	55 746	1 330	-97,61	27 138	2 238	-91,75
BAHRAIN	8	498	6 125,00	12	8 596	71 533,33
CYPRUS	2	2	0,00	96	150	56,25
EGYPT	1 000	28 631	2 763,10	1 200	281 761	23 380,08
MOROCCO	6	19 501	324 916,67	10	36 865	368 550,00
TUNISIA	0	1 000	-	0	7 100	-
TANZANIA, UNITED REP. OF	0	241	-	0	270	-
MADAGASCAR	0	5 000	-	0	4 650	-
REUNION	0	325	-	0	23	-
MOZAMBIQUE	18 000	72 000	300,00	19 170	57 240	198,59
GHANA	26	56	115,38	1 420	6 966	390,56
ANGOLA	9	121	1 244,44	20	40	100,00
NIGERIA	315	0	-100,00	3 175	0	-100,00
COTE D'IVOIRE	25	0	-100,00	10	0	-100,00

TABEL 5. PERKEMBANGAN EKSPOR INDONESIA MENURUT KOMODITI DAN NEGARA TUJUAN
JANUARI-SEPTEMBER 2014 DAN 2015

KOMODITI / NEGARA TUJUAN	BERAT BERSIH (KG)		PERUB	NILAI FOB (US \$)		PERUB
	JAN-SEP 2014	JAN-SEP 2015	%	JAN-SEP 2014	JAN-SEP 2015	%
(1)	(2)	(3)	(4)	(5)	(6)	(7)
SENEGAL	21 900	17	-99,92	10 950	10	-99,91
BENIN	0	80	-	0	750	-
SEYCHELLES	53	0	-100,00	13	0	-100,00
SOUTH AFRICA	19 350	12 548	-35,15	103 403	150 493	45,54
ZIMBABWE	144 016	0	-100,00	142 648	0	-100,00
MALAWI	419 250	0	-100,00	411 526	0	-100,00
MAURITIUS	55	101	83,64	468	678	44,87
AUSTRALIA	225 052	427 331	89,88	1 133 856	2 245 419	98,03
NEW ZEALAND	79 905	30 994	-61,21	218 064	108 535	-50,23
GUAM	151	0	-100,00	437	0	-100,00
NORTHERN MARIANA ISLANDS	350	300	-14,29	99	652	558,59
VANUATU	1 152	5 471	374,91	3 104	10 281	231,22
KIRIBATI	0	96	-	0	282	-
SAMOA	675	0	-100,00	1 101	0	-100,00
TONGA	108	0	-100,00	1 188	0	-100,00
CHRISTMAS ISLANDS	120	72	-40,00	408	73	-82,11
EAST TIMOR	71 201	44 064	-38,11	21 637	25 829	19,37
UNITED STATES	1 023 856	1 551 696	51,55	5 879 170	6 082 421	3,46
CANADA	62 731	51 708	-17,57	185 995	260 346	39,97
MEXICO	1 422 070	448 000	-68,50	1 490 243	471 807	-68,34
GUATEMALA	0	18 200	-	0	15 055	-
NICARAGUA	72 000	90 000	25,00	67 160	66 735	-0,63
SURINAME	12	285	2 275,00	150	4 470	2 880,00
CHILE	1 785 600	1 027 200	-42,47	1 757 973	1 002 216	-42,99
VENEZUELA	144 000	126 000	-12,50	141 779	98 460	-30,55
ARGENTINA	6 768	34 780	413,89	54 331	286 637	427,58
BRAZIL	1 561 002	1 287 714	-17,51	2 603 664	1 404 574	-46,05
COLOMBIA	371 741	495 557	33,31	376 548	358 505	-4,79
PARAGUAY	0	18 000	-	0	13 545	-
ECUADOR	108 044	54 000	-50,02	99 399	41 720	-58,03
PERU	18 000	18 000	0,00	19 040	13 955	-26,71
GUYANA	668	0	-100,00	1 864	0	-100,00
DOMINICAN REPUBLIC	18 000	18 000	0,00	17 400	12 490	-28,22
COSTA RICA	6 585	20 353	209,08	12 511	34 763	177,86
CAYMAN ISLANDS	0	915	-	0	324	-
FRENCH GUIANA	0	320	-	0	540	-
MARTINIQUE	650	0	-100,00	450	0	-100,00
SAINT LUCIA	150	0	-100,00	363	0	-100,00
UNITED KINGDOM	414 496	536 971	29,55	2 643 276	2 771 926	4,87
NETHERLANDS	369 962	823 098	122,48	3 374 867	6 794 095	101,31
FRANCE	558 989	634 898	13,58	2 649 863	1 879 114	-29,09
GERMANY, FED. REP. OF	2 281 255	1 342 361	-41,16	9 766 437	3 350 226	-65,70
AUSTRIA	0	21	-	0	525	-
BELGIUM	31 695	35 087	10,70	85 054	191 030	124,60
SWITZERLAND	2 063	234	-88,66	61 452	4 432	-92,79
DENMARK	393 320	685 857	74,38	3 901 220	5 572 673	42,84
NORWAY	627	73 043	11 549,60	36 965	160 605	334,48
FINLAND	0	40	-	0	276	-
IRELAND	0	22 923 329	-	0	1 719 250	-
ITALY	362 865	225 195	-37,94	602 104	616 778	2,44
SPAIN	10 276	18 109	76,23	33 040	59 807	81,01
PORTUGAL	54 307	154 042	183,65	55 679	265 928	377,61
GREECE	472 011	336 905	-28,62	150 622	111 968	-25,66
HUNGARY	4	3	-25,00	78	295	278,21
POLAND	49 818 548	77 612 946	55,79	7 907 738	6 166 283	-22,02
ROMANIA	18 224	54 144	197,10	52 370	80 890	54,46
BULGARIA	43 040	38 214	-11,21	56 841	74 683	31,39
AZERBAIJAN	800	39 920	4 890,00	5 075	31 692	524,47
KYRGYZSTAN	36	38	5,56	1 986	2 508	26,28
UKRAINE	10 010	22 000	119,78	67 350	145 660	116,27
UZBEKISTAN	5	0	-100,00	120	0	-100,00
LITHUANIA	882 000	1 133 539	28,52	879 390	855 035	-2,77
LATVIA	110 000	0	-100,00	104 830	0	-100,00
ESTONIA	3 146 000	1 080 000	-65,67	2 875 849	789 419	-72,55
GEORGIA	354	7	-98,02	307	190	-38,11
SLOVAKIA	35	2	-94,29	8 810	3 500	-60,27
SLOVENIA	202 000	295 490	46,28	202 810	218 606	7,79
CZECH REPUBLIC	1 029	1 880	82,70	49 886	74 455	49,25
RUSSIA FEDERATION	88 856	104 706	17,84	725 758	788 834	8,69
SERBIA	0	5	-	0	48	-
-KAYU LAPIS	1 756 695 250	1 863 696 496	6,09	1 794 410 168	1 779 124 526	-0,85
JAPAN	488 536 963	402 127 097	-17,69	567 979 313	444 873 163	-21,67
HONG KONG	10 460 641	11 346 808	8,47	9 248 747	9 974 459	7,85
KOREA, REPUBLIC OF	95 345 532	144 326 079	51,37	92 754 408	128 765 317	38,82
TAIWAN	132 207 817	112 408 678	-14,98	113 722 317	86 852 709	-23,63
CHINA	473 736 477	533 874 062	12,69	423 899 821	426 102 527	0,52

TABEL 5. PERKEMBANGAN EKSPOR INDONESIA MENURUT KOMODITI DAN NEGARA TUJUAN
JANUARI-SEPTEMBER 2014 DAN 2015

KOMODITI / NEGARA TUJUAN	BERAT BERSIH (KG)		PERUB	NILAI FOB (US \$)		PERUB
	JAN-SEP 2014	JAN-SEP 2015	%	JAN-SEP 2014	JAN-SEP 2015	%
(1)	(2)	(3)	(4)	(5)	(6)	(7)
MACAU	357 407	0	-100,00	270 662	0	-100,00
PAPUA NEW GUINEA	150	600	300,00	971	200	-79,40
THAILAND	5 355 999	8 631 308	61,15	4 657 952	6 618 245	42,08
SINGAPORE	30 910 447	38 298 080	23,90	30 624 814	34 278 270	11,93
PHILIPPINES	545 972	443 164	-18,83	794 699	466 565	-41,29
MALAYSIA	47 550 029	62 961 866	32,41	43 013 299	52 923 120	23,04
MYANMAR	59 394	360 894	507,63	79 836	276 504	246,34
BRUNEI DARUSSALAM	439 078	510 501	16,27	411 984	482 043	17,01
VIET NAM	1 632 518	3 724 708	128,16	1 408 199	4 555 995	223,53
MALDIVES	75 072	146 126	94,65	92 992	163 227	75,53
INDIA	13 356 630	19 868 841	48,76	12 135 687	17 367 425	43,11
PAKISTAN	0	285 305	-	0	257 408	-
SRI LANKA	162 300	0	-100,00	320 123	0	-100,00
IRAQ	3 684 401	6 976 272	89,35	3 731 988	5 841 344	56,52
IRAN (ISLAMIC REPUBLIC OF)	1 587	42 241	2 561,69	2 976	46 199	1 452,39
SAUDI ARABIA	121 679 541	164 381 479	35,09	110 493 854	150 256 871	35,99
ISRAEL	0	33 454	-	0	52 537	-
KUWAIT	11 980 029	11 744 266	-1,97	12 892 501	12 054 303	-6,50
JORDAN	28 698 453	25 351 294	-11,66	30 360 848	24 732 212	-18,54
LEBANON	4 292 525	3 672 857	-14,44	4 534 938	3 537 311	-22,00
YEMEN	0	43 000	-	0	42 103	-
OMAN	23 654 421	19 683 286	-16,79	22 904 919	20 009 727	-12,64
SYRIA ARAB REPUBLIC	264 781	148 282	-44,00	357 394	186 274	-47,88
TURKEY	610 874	186 550	-69,46	758 916	282 950	-62,72
UNITED ARAB EMIRATES	28 130 971	27 971 989	-0,57	27 180 772	27 734 233	2,04
QATAR	6 019 257	9 858 137	63,78	6 076 758	10 151 348	67,05
BAHRAIN	635 751	305 344	-51,97	629 138	309 556	-50,80
EGYPT	12 530 881	9 982 213	-20,34	12 257 682	9 470 758	-22,74
LIBYAN ARAB JAMAHIRIYA	1 737 576	422 111	-75,71	1 623 832	415 786	-74,39
MOROCCO	13 500	13 000	-3,70	23 888	17 937	-24,91
ALGERIA	7 268 161	4 116 491	-43,36	7 343 506	4 176 581	-43,13
SUDAN	2 450	0	-100,00	2 262	0	-100,00
TANZANIA, UNITED REP. OF	19 000	0	-100,00	23 105	0	-100,00
REUNION	41 544	10 247	-75,33	49 531	16 399	-66,89
SOUTH AFRICA	544 704	693 117	27,25	781 546	982 958	25,77
MAURITIUS	570	19 290	3 284,21	4 034	18 576	360,49
AUSTRALIA	19 323 417	19 368 724	0,23	26 273 673	26 874 281	2,29
NEW ZEALAND	223 099	377 925	69,40	287 128	538 846	87,67
NEW CALEDONIA	84 302	54 438	-35,43	121 883	74 801	-38,63
VANUATU	14 861	0	-100,00	32 427	0	-100,00
MARSHALL ISLANDS	185 760	1 736 955	835,05	167 289	1 498 439	795,72
EAST TIMOR	303 011	288 392	-4,82	323 886	273 219	-15,64
ANTARTICA	0	93 744	-	0	107 340	-
UNITED STATES	97 883 542	138 095 119	41,08	109 426 109	158 856 122	45,17
CANADA	780 200	440 168	-43,58	957 135	513 140	-46,39
MEXICO	5 306 087	4 669 644	-11,99	5 662 368	4 798 174	-15,26
PUERTO RICO	21 531	0	-100,00	21 919	0	-100,00
BELIZE	9 399	0	-100,00	14 663	0	-100,00
DOMINICAN REPUBLIC	0	537	-	0	1 710	-
DOMINICA	0	171 000	-	0	151 231	-
FRENCH POLYNESIA	76 079	53 848	-29,22	100 677	82 713	-17,84
UNITED KINGDOM	12 364 702	17 375 162	40,52	15 829 467	22 147 905	39,92
NETHERLANDS	10 848 686	11 880 785	9,51	16 401 887	18 636 567	13,62
FRANCE	2 410 408	1 433 930	-40,51	3 594 407	1 966 833	-45,28
GERMANY, FED. REP. OF	27 205 687	20 112 580	-26,07	41 353 209	32 345 718	-21,78
AUSTRIA	0	22 276	-	0	37 296	-
BELGIUM	22 570 518	18 712 610	-17,09	23 455 285	20 485 199	-12,66
SWITZERLAND	0	2 220	-	0	765	-
LUXEMBOURG	0	256	-	0	270	-
DENMARK	165 308	172 733	4,49	283 921	335 080	18,02
SWEDEN	143 269	103 591	-27,69	205 232	148 016	-27,88
IRELAND	5 000	45 666	813,32	7 814	92 335	1 081,66
ITALY	2 271 110	2 088 617	-8,04	3 157 375	2 453 622	-22,29
SPAIN	970	6 905	611,86	1 124	11 924	960,85
GREECE	170 311	204 895	20,31	279 887	384 856	37,50
POLAND	1 009 793	896 583	-11,21	2 002 859	1 663 293	-16,95
ROMANIA	648 537	283 571	-56,28	777 405	294 345	-62,14
ALBANIA	0	4 300	-	0	3 071	-
AZERBAIJAN	35 455	20 789	-41,37	131 299	31 861	-75,73
CZECH REPUBLIC	87 096	6 666	-92,35	88 591	7 832	-91,16
RUSSIA FEDERATION	3 709	2 830	-23,70	1 037	14 582	1 306,17
-KAYU GERGAJIAN	50 784 090	36 783 041	-27,57	38 607 417	33 382 631	-13,53
JAPAN	7 310 610	6 199 177	-15,20	11 170 430	9 399 872	-15,85
HONG KONG	39 907	150 650	277,50	25 597	63 137	146,66
KOREA, REPUBLIC OF	905 615	1 026 926	13,40	921 398	1 039 558	12,82
TAIWAN	288 265	214 188	-25,70	291 160	233 441	-19,82

TABEL 5. PERKEMBANGAN EKSPOR INDONESIA MENURUT KOMODITI DAN NEGARA TUJUAN
JANUARI-SEPTEMBER 2014 DAN 2015

KOMODITI / NEGARA TUJUAN	BERAT BERSIH (KG)		PERUB	NILAI FOB (US \$)		PERUB
	JAN-SEP 2014	JAN-SEP 2015	%	JAN-SEP 2014	JAN-SEP 2015	%
(1)	(2)	(3)	(4)	(5)	(6)	(7)
CHINA	32 768 048	22 117 845	-32,50	17 978 140	15 413 856	-14,26
THAILAND	180 505	45 749	-74,65	196 906	38 874	-80,26
SINGAPORE	191 322	162 356	-15,14	129 741	82 877	-36,12
PHILIPPINES	0	34 787	-	0	47 246	-
MALAYSIA	4 068 268	1 841 817	-54,73	2 385 800	1 082 125	-54,64
VIET NAM	806 648	103 037	-87,23	624 444	125 955	-79,83
INDIA	3 036	4 645	53,00	3 304	3 823	15,71
PAKISTAN	0	12 040	-	0	5 424	-
BANGLADESH	788 784	1 128 858	43,11	773 461	990 296	28,03
SRI LANKA	150	0	-100,00	1 374	0	-100,00
IRAN (ISLAMIC REPUBLIC OF)	0	1 199	-	0	2 790	-
ISRAEL	0	948	-	0	3 215	-
LEBANON	255	338	32,55	276	338	22,46
TURKEY	0	2 500	-	0	548	-
CYPRUS	3 650	0	-100,00	5 274	0	-100,00
SEYCHELLES	912	0	-100,00	1 248	0	-100,00
SOUTH AFRICA	85 792	200 311	133,48	131 733	306 594	132,74
MAURITIUS	9 770	0	-100,00	27 440	0	-100,00
AUSTRALIA	699 013	731 563	4,66	983 532	1 054 512	7,22
NEW ZEALAND	32 964	26 612	-19,27	29 358	23 954	-18,41
EAST TIMOR	70	0	-100,00	95	0	-100,00
UNITED STATES	1 666 715	1 747 691	4,86	1 302 390	1 376 721	5,71
DOMINICAN REPUBLIC	1 584	0	-100,00	2 232	0	-100,00
UNITED KINGDOM	304 155	445 982	46,63	522 928	1 020 992	95,25
NETHERLANDS	365 262	259 126	-29,06	567 003	472 691	-16,63
FRANCE	23 977	10 434	-56,48	43 821	10 152	-76,83
GERMANY, FED. REP. OF	99 346	126 873	27,71	220 519	319 661	44,96
BELGIUM	53 666	31 126	-42,00	94 013	35 308	-62,44
LUXEMBOURG	0	150	-	0	500	-
FINLAND	724	0	-100,00	729	0	-100,00
IRELAND	0	760	-	0	2 337	-
ITALY	29 920	36 897	23,32	76 354	58 581	-23,28
SPAIN	50	600	1 100,00	43	6 110	14 109,30
GREECE	748	1 090	45,72	1 449	7 149	393,37
POLAND	52 803	33 459	-36,63	91 853	53 938	-41,28
ALBANIA	0	1 110	-	0	3 980	-
AZERBAIJAN	850	0	-100,00	2 399	0	-100,00
LATVIA	0	28 640	-	0	39 656	-
CROATIA	0	31 286	-	0	18 008	-
SLOVENIA	0	2 371	-	0	2 371	-
RUSSIA FEDERATION	706	19 900	2 718,70	973	36 041	3 604,11
-KAYU OLAHAN LAIN	2 680 476 607	2 242 857 399	-16,33	1 097 349 076	1 061 581 318	-3,26
JAPAN	644 365 817	484 851 848	-24,76	165 773 170	139 287 766	-15,98
HONG KONG	3 469 097	4 248 319	22,46	5 426 123	7 095 597	30,77
KOREA, REPUBLIC OF	88 553 968	67 886 644	-23,34	48 616 432	42 393 785	-12,80
TAIWAN	69 922 338	69 867 279	-0,08	22 295 833	21 209 971	-4,87
CHINA	1 383 361 824	1 064 536 118	-23,05	232 777 762	200 707 055	-13,78
MONGOLIA	106 532	19	-99,98	273 697	236	-99,91
MACAU	64 949	196 439	202,45	189 306	370 547	95,74
PAPUA NEW GUINEA	14 784	20 455	38,36	51 611	98 108	90,09
THAILAND	678 670	730 241	7,60	1 536 303	1 808 690	17,73
SINGAPORE	25 993 282	5 246 856	-79,81	12 924 726	8 866 947	-31,40
PHILIPPINES	5 459 083	4 469 761	-18,12	2 268 251	1 805 695	-20,39
MALAYSIA	20 429 151	12 622 163	-38,21	11 189 710	6 447 029	-42,38
MYANMAR	227 060	22 985	-89,88	78 070	8 136	-89,58
CAMBODIA	591	2 104	256,01	2 608	8 274	217,25
BRUNEI DARUSSALAM	125 784	59 033	-53,07	185 100	93 979	-49,23
LAO PEOPLE'S DEM. REP.	0	10	-	0	2	-
NEPAL	27 501	24 687	-10,23	72 569	38 004	-47,63
BHUTAN	0	37	-	0	5 882	-
VIET NAM	19 671 047	24 348 797	23,78	7 733 997	8 842 091	14,33
MALDIVES	558 725	447 866	-19,84	1 514 793	1 040 628	-31,30
INDIA	46 381 450	78 425 116	69,09	26 830 370	47 992 460	78,87
PAKISTAN	128 135	2 499 536	1 850,71	181 502	853 177	370,06
BANGLADESH	1 381	63 043	4 465,03	20 608	53 811	161,12
SRI LANKA	203 029	306 618	51,02	492 262	310 973	-36,83
IRAQ	5 980 393	18 064 301	202,06	2 427 090	5 636 929	132,25
IRAN (ISLAMIC REPUBLIC OF)	19 367 555	53 951 234	178,57	7 076 164	17 099 241	141,65
SAUDI ARABIA	36 829 096	28 415 374	-22,85	10 788 637	7 985 661	-25,98
ISRAEL	161 460	366 880	127,23	317 345	775 531	144,38
KUWAIT	95 641	59 554	-37,73	98 653	156 146	58,28
JORDAN	8 078 852	82 696	-98,98	2 299 678	77 244	-96,64
LEBANON	7 863 906	9 718 192	23,58	2 510 294	2 683 502	6,90
YEMEN	4 000	0	-100,00	4 800	0	-100,00
OMAN	62 904	35 753	-43,16	123 093	111 294	-9,59
SYRIA ARAB REPUBLIC	5 782 652	21 437 333	270,72	1 709 274	5 895 516	244,91

TABEL 5. PERKEMBANGAN EKSPOR INDONESIA MENURUT KOMODITI DAN NEGARA TUJUAN
JANUARI-SEPTEMBER 2014 DAN 2015

KOMODITI / NEGARA TUJUAN	BERAT BERSIH (KG)		PERUB	NILAI FOB (US \$)		PERUB
	JAN-SEP 2014	JAN-SEP 2015	%	JAN-SEP 2014	JAN-SEP 2015	%
(1)	(2)	(3)	(4)	(5)	(6)	(7)
TURKEY	920 226	840 748	-8,64	1 848 149	1 512 771	-18,15
UNITED ARAB EMIRATES	2 039 681	1 098 324	-46,15	1 748 778	1 858 972	6,30
QATAR	565 573	100 501	-82,23	582 027	561 775	-3,48
BAHRAIN	42 614	271 989	538,26	67 799	630 299	829,66
CYPRUS	45 662	41 090	-10,01	165 098	80 954	-50,97
EGYPT	30 278 086	37 112 561	22,57	8 697 929	10 179 587	17,03
LIBYAN ARAB JAMAHIRIYA	46 727	2 740	-94,14	132 679	17 078	-87,13
MOROCCO	19 331	18 287	-5,40	56 050	39 870	-28,87
TUNISIA	75 529	73 252	-3,01	88 646	134 404	51,62
ALGERIA	5 020	34 311	583,49	21 912	55 653	153,98
SUDAN	28 972	1 627	-94,38	29 637	6 026	-79,67
NAMIBIA	143	3 740	2 515,38	2 027	15 119	645,88
ETHIOPIA	33 067	24 651	-25,45	36 680	37 317	1,74
TANZANIA, UNITED REP. OF	2 670	6 315	136,52	4 008	12 313	207,21
MADAGASCAR	1 719	1 727	0,47	1 149	6 577	472,41
SOMALIA	516 675	989 149	91,45	1 201 630	2 307 425	92,02
KENYA	38 097	38 062	-0,09	88 582	73 913	-16,56
REUNION	344 186	178 667	-48,09	547 804	374 759	-31,59
MOZAMBIQUE	110 498	76 625	-30,65	182 129	138 899	-23,74
BOTSWANA	724	51 641	7 032,73	1 208	60 788	4 932,12
GHANA	2 737	26 900	882,83	6 758	49 745	636,09
LIBERIA	215	0	-100,00	560	0	-100,00
ANGOLA	2 399	31 172	1 199,37	7 487	65 045	768,77
CONGO	660	2 775	320,45	2 835	297	-89,52
CAMEROON	1 745	180	-89,68	2 352	186	-92,09
NIGERIA	11 250	4 585	-59,24	27 700	15 782	-43,03
SIERRA LEONE	45	0	-100,00	185	0	-100,00
GABON	25 096	9 474	-62,25	15 177	10 795	-28,87
COTE D'IVOIRE	0	4 500	-	0	4 616	-
SENEGAL	3 301	10 275	211,27	6 206	12 338	98,81
BURKINA FASO	0	20	-	0	19	-
SEYCHELLES	150 620	58 553	-61,13	268 542	161 173	-39,98
CENTRAL AFRICAN REPUBLIC	470	0	-100,00	8 440	0	-100,00
SWAZILAND	0	96	-	0	2 449	-
SOUTH AFRICA	9 522 832	11 883 549	24,79	13 851 945	16 611 655	19,92
COMOROS	12 462	12 251	-1,69	21 410	22 480	5,00
MAURITIUS	131 893	185 386	40,56	344 362	462 787	34,39
MAYOTTE	7 311	7 751	6,02	19 343	10 151	-47,52
AUSTRALIA	71 036 380	58 949 856	-17,01	124 828 406	101 899 048	-18,37
NEW ZEALAND	6 334 570	6 811 491	7,53	11 068 526	11 722 137	5,91
GUAM	31 803	32 793	3,11	125 966	97 722	-22,42
PALAU	31 315	7 726	-75,33	109 684	60 097	-45,21
NEW CALEDONIA	433 721	493 453	13,77	883 511	942 193	6,64
NORTHERN MARIANA ISLANDS	8 846	13 048	47,50	20 637	37 863	83,47
SAINT VINCENT AND THE GRENADINES	386	512	32,64	6 161	922	-85,03
VANUATU	27 986	5 088	-81,82	67 195	17 535	-73,90
WALLIS AND FUTUNA ISLANDS	8 076	1 050	-87,00	10 072	956	-90,51
AMERICAN SAMOA	0	6 600	-	0	601	-
COOK ISLANDS	22 482	1 555	-93,08	80 641	11 570	-85,65
FIJI	47 291	56 607	19,70	226 089	263 308	16,46
SAMOA	4 161	0	-100,00	2 688	0	-100,00
SOLOMON ISLANDS	0	210	-	0	434	-
TONGA	21 076	44	-99,79	21 408	4 362	-79,62
CHRISTMAS ISLANDS	60	0	-100,00	336	0	-100,00
EAST TIMOR	39 127	35 112	-10,26	86 031	28 979	-66,32
UNITED STATES	39 003 918	42 056 912	7,83	102 283 700	114 343 534	11,79
CANADA	5 017 271	4 762 597	-5,08	14 897 492	12 656 869	-15,04
MEXICO	512 185	459 695	-10,25	1 661 756	1 443 319	-13,14
GUATEMALA	18 866	34 304	81,83	81 726	104 802	28,24
HONDURAS	10 083	2 820	-72,03	27 113	3 173	-88,30
PANAMA	10 038	43 457	332,92	30 811	186 572	505,54
SURINAME	6 106	1 350	-77,89	26 210	805	-96,93
CHILE	240 916	233 600	-3,04	667 781	494 864	-25,89
VENEZUELA	26 217	4 518	-82,77	112 608	18 564	-83,51
ARGENTINA	252 218	184 834	-26,72	640 492	393 593	-38,55
BRAZIL	280 685	242 634	-13,56	803 467	699 093	-12,99
COLOMBIA	132 421	182 313	37,68	319 117	488 673	53,13
BOLIVIA	13 272	6 725	-49,33	36 188	16 480	-54,46
URUGUAY	80 919	40 448	-50,01	240 953	132 940	-44,83
PARAGUAY	3 844	2 790	-27,42	18 152	13 346	-26,48
ECUADOR	0	1 486	-	0	1 053	-
PERU	26 073	13 969	-46,42	68 287	68 476	0,28
GUYANA	2 648	0	-100,00	3 028	0	-100,00
TRINIDAD AND TOBAGO	790	13 279	1 580,89	1 736	30 549	1 659,74
BAHAMAS	18 384	53 472	190,86	93 404	200 446	114,60
JAMAICA	86 534	114 683	32,53	371 627	450 246	21,16
PUERTO RICO	38 740	66 041	70,47	121 172	213 257	76,00

TABEL 5. PERKEMBANGAN EKSPOR INDONESIA MENURUT KOMODITI DAN NEGARA TUJUAN
JANUARI-SEPTEMBER 2014 DAN 2015

KOMODITI / NEGARA TUJUAN	BERAT BERSIH (KG)		PERUB	NILAI FOB (US \$)		PERUB
	JAN-SEP 2014	JAN-SEP 2015	%	JAN-SEP 2014	JAN-SEP 2015	%
(1)	(2)	(3)	(4)	(5)	(6)	(7)
BELIZE	16 110	6 360	-60,52	61 950	32 784	-47,08
DOMINICAN REPUBLIC	81 953	72 760	-11,22	244 863	288 687	17,90
COSTA RICA	88 549	52 446	-40,77	128 788	155 560	20,79
HAITI	1 050	0	-100,00	3 296	0	-100,00
BARBADOS	92 818	22 023	-76,27	502 449	85 639	-82,96
ANTIGUA AND BARBUDA	33 569	26 199	-21,95	36 438	92 287	153,27
ANGUILLA	1 639	3 987	143,26	26 968	27 141	0,64
ARUBA	37 073	6 026	-83,75	80 155	33 713	-57,94
BERMUDA	3 285	2 942	-10,44	2 944	20 793	606,28
CAPE VERDE	45	50	11,11	1 482	772	-47,91
CAYMAN ISLANDS	2 364	863	-63,49	12 106	9 450	-21,94
DOMINICA	995	0	-100,00	1 757	0	-100,00
FRENCH GUIANA	11 703	11 127	-4,92	20 846	31 404	50,65
FRENCH POLYNESIA	246 060	253 487	3,02	444 322	438 144	-1,39
GRENADA	4 170	0	-100,00	23 966	0	-100,00
MARTINIQUE	82 182	40 002	-51,33	198 970	98 336	-50,58
NETHERLANDS ANTILLES	72 908	49 104	-32,65	121 421	99 278	-18,24
SAINT LUCIA	41 465	21 038	-49,26	330 198	177 550	-46,23
TURKS AND CAICOS ISLANDS	22 035	20 555	-6,72	146 216	79 854	-45,39
GUADELOUPE	178 363	102 750	-42,39	469 601	265 333	-43,50
SAINT KITTS AND NEVIS	490	22 047	4 399,39	5 959	63 495	965,53
VIRGIN ISLANDS (BRITISH)	52 379	13 206	-74,79	153 386	59 646	-61,11
U.S. VIRGIN ISLANDS	36	564	1 466,67	265	5 621	2 021,13
UNITED KINGDOM	25 919 845	30 117 746	16,20	62 315 992	70 951 461	13,86
NETHERLANDS	30 679 977	32 914 354	7,28	54 765 381	62 176 814	13,53
FRANCE	4 594 453	6 155 085	33,97	10 685 302	13 247 826	23,98
GERMANY, FED. REP. OF	33 939 915	30 755 479	-9,38	60 197 259	52 962 041	-12,02
AUSTRIA	44 061	58 721	33,27	142 215	179 205	26,01
BELGIUM	5 695 601	6 355 982	11,59	9 204 059	10 430 784	13,33
SWITZERLAND	396 413	230 994	-41,73	1 324 109	842 177	-36,40
LUXEMBOURG	775	10	-98,71	1 013	5	-99,51
GIBRALTAR	0	186	-	0	330	-
MONACO	1 200	0	-100,00	9 599	0	-100,00
DENMARK	1 608 884	1 383 588	-14,00	3 052 971	2 634 956	-13,69
NORWAY	277 629	330 033	18,88	834 774	919 536	10,15
SWEDEN	1 085 682	993 396	-8,50	3 100 915	2 840 376	-8,40
FINLAND	288 544	116 090	-59,77	1 016 789	1 183 145	16,36
IRELAND	262 702	333 585	26,98	498 803	695 094	39,35
ITALY	2 774 746	2 942 150	6,03	9 295 633	8 625 246	-7,21
SPAIN	1 647 661	1 644 192	-0,21	5 082 795	5 294 196	4,16
PORTUGAL	146 713	193 288	31,75	472 573	443 331	-6,19
ICELAND	19 209	2 355	-87,74	26 613	5 746	-78,41
GREECE	182 598	128 229	-29,78	504 978	1 070 408	111,97
HUNGARY	59 945	16 902	-71,80	124 540	39 874	-67,98
POLAND	2 959 135	3 302 076	11,59	4 560 883	5 578 331	22,31
ROMANIA	289 668	51 589	-82,19	425 232	75 540	-82,24
BULGARIA	130 461	130 190	-0,21	276 999	247 555	-10,63
ALBANIA	1 003	16 218	1 516,95	1 144	38 797	3 291,35
ARMENIA	35 419	18 840	-46,81	64 326	53 037	-17,55
AZERBAIJAN	923 394	452 885	-50,95	2 529 736	1 247 124	-50,70
BELARUS	32	341	965,63	387	4 452	1 050,39
KAZAKHSTAN	98 262	54 430	-44,61	247 765	164 985	-33,41
UKRAINE	187 183	106 577	-43,06	502 191	240 575	-52,09
UZBEKISTAN	5 252	120	-97,72	22 710	91	-99,60
LITHUANIA	212 080	71 083	-66,48	284 686	127 035	-55,38
LATVIA	17 581	61 131	247,71	84 906	85 505	0,71
ESTONIA	464 308	238 867	-48,55	737 877	435 971	-40,92
GEORGIA	4 061	72 369	1 682,05	24 271	57 079	135,17
CROATIA	63 859	381 174	496,90	175 417	701 390	299,84
MALTA	13 188	20 621	56,36	48 102	45 103	-6,23
SLOVAKIA	53 137	21 724	-59,12	87 012	44 779	-48,54
SLOVENIA	70 395	81 356	15,57	179 097	203 425	13,58
CZECH REPUBLIC	451 662	416 949	-7,69	1 195 334	1 192 060	-0,27
REP. OF MACEDONIA	50	0	-100,00	1 210	0	-100,00
RUSSIA FEDERATION	1 005 256	806 891	-19,73	2 289 703	2 079 966	-9,16
SERBIA	1 100	1 140	3,64	3 324	2 958	-11,01
MONTENEGRO	4 026	3 090	-23,25	10 880	5 215	-52,07
-TIMAH	62 160 739	56 947 257	-8,39	1 417 571 560	952 243 357	-32,83
JAPAN	3 034 935	3 803 508	25,32	69 506 464	62 694 714	-9,80
HONG KONG	30 124	60 368	100,40	588 549	620 839	5,49
KOREA, REPUBLIC OF	1 230 009	2 463 304	100,27	28 359 705	41 422 743	46,06
TAIWAN	2 086 146	3 362 880	61,20	43 990 283	56 466 528	28,36
CHINA	284 063	1 168 862	311,48	6 335 752	16 407 387	158,97
PAPUA NEW GUINEA	0	30	-	0	149	-
THAILAND	199 384	0	-100,00	4 471 898	0	-100,00
SINGAPORE	43 334 178	31 427 957	-27,48	998 010 662	532 349 358	-46,66

TABEL 5. PERKEMBANGAN EKSPOR INDONESIA MENURUT KOMODITI DAN NEGARA TUJUAN
JANUARI-SEPTEMBER 2014 DAN 2015

KOMODITI / NEGARA TUJUAN	BERAT BERSIH (KG)		PERUB	NILAI FOB (US \$)		PERUB
	JAN-SEP 2014	JAN-SEP 2015	%	JAN-SEP 2014	JAN-SEP 2015	%
(1)	(2)	(3)	(4)	(5)	(6)	(7)
PHILIPPINES	497 246	0	-100,00	10 444 993	0	-100,00
MALAYSIA	2 888 039	1 740 630	-39,73	58 555 467	26 452 293	-54,83
VIET NAM	325	500	53,85	12 957	8 810	-32,01
INDIA	1 006 270	2 989 267	197,06	22 582 528	50 461 980	123,46
SRI LANKA	50	0	-100,00	80	0	-100,00
SAUDI ARABIA	5 010	0	-100,00	116 483	0	-100,00
TURKEY	50 015	0	-100,00	1 158 472	0	-100,00
UNITED ARAB EMIRATES	25 028	0	-100,00	581 889	0	-100,00
EAST TIMOR	2 237	5 359	139,56	1 551	3 946	154,42
UNITED STATES	1 700 078	1 865 807	9,75	39 457 958	30 248 273	-23,34
CANADA	0	454	-	0	7 700	-
MEXICO	0	1 725	-	0	39 596	-
COLOMBIA	0	38	-	0	59	-
BOLIVIA	16	0	-100,00	888	0	-100,00
UNITED KINGDOM	310 003	770 000	148,38	7 180 970	13 791 000	92,05
NETHERLANDS	4 567 318	5 896 426	29,10	105 497 878	97 685 984	-7,40
BELGIUM	249 906	106 351	-57,44	5 477 794	1 617 279	-70,48
SWITZERLAND	40 000	0	-100,00	919 500	0	-100,00
ITALY	620 359	1 180 397	90,28	14 318 839	20 228 044	41,27
SPAIN	0	100 394	-	0	1 700 435	-
RUSSIA FEDERATION	0	3 000	-	0	36 240	-
-ALUMINIUM	182 111 765	157 082 239	-13,74	473 318 869	406 975 564	-14,02
JAPAN	31 943 164	3 263 857	-89,78	76 051 376	15 422 368	-79,72
HONG KONG	247 461	101 283	-59,07	779 467	278 894	-64,22
KOREA, REPUBLIC OF	24 426 917	33 800 742	38,37	46 339 488	58 839 118	26,97
TAIWAN	2 442 842	13 911 836	469,49	9 953 725	28 490 442	186,23
CHINA	15 540 267	1 919 745	-87,65	27 686 572	3 437 024	-87,59
MONGOLIA	0	35 000	-	0	254 000	-
MACAU	0	21 293	-	0	67 161	-
PAPUA NEW GUINEA	1 477 933	1 051 519	-28,85	6 626 476	4 281 141	-35,39
THAILAND	6 179 337	4 538 071	-26,56	20 208 855	15 655 814	-22,53
SINGAPORE	4 278 050	3 995 999	-6,59	15 475 964	12 868 051	-16,85
PHILIPPINES	4 420 012	4 314 648	-2,38	14 234 465	12 445 449	-12,57
MALAYSIA	6 383 202	10 075 597	57,85	18 919 335	25 609 578	35,36
MYANMAR	143 994	127 133	-11,71	674 856	634 679	-34,90
CAMBODIA	37 301	33 183	-11,04	136 319	109 474	-19,69
BRUNEI DARUSSALAM	225 718	194 962	-13,63	884 366	791 014	-10,56
NEPAL	0	2 475	-	0	32 135	-
BHUTAN	27 675	0	-100,00	76 642	0	-100,00
VIET NAM	3 225 283	4 999 245	55,00	10 436 126	13 991 804	34,07
MALDIVES	2 255	5 492	143,55	12 086	45 618	277,44
INDIA	1 979 617	534 339	-73,01	5 282 705	1 946 876	-63,15
PAKISTAN	49 645	125 520	152,84	259 887	555 130	113,60
BANGLADESH	472 997	447 685	-5,35	1 525 058	1 495 547	-1,94
SRI LANKA	14 497	1 415	-90,24	68 366	7 923	-88,41
IRAQ	4 842 818	1 539 740	-68,21	11 738 556	4 250 776	-63,79
IRAN (ISLAMIC REPUBLIC OF)	0	20 000	-	0	65 800	-
SAUDI ARABIA	63 777	113 029	77,23	425 357	556 490	30,83
KUWAIT	4 795	2 703	-43,63	59 812	37 670	-37,02
JORDAN	26 848	0	-100,00	85 249	0	-100,00
LEBANON	1	12 507	1 250 600,00	4	57 552	1 438 700,00
YEMEN	1 191	0	-100,00	8 178	0	-100,00
OMAN	153 561	45 828	-70,16	963 163	308 461	-67,97
TURKEY	11 214 905	147 314	-98,69	27 488 153	551 826	-97,99
UNITED ARAB EMIRATES	330 831	472 919	42,95	2 330 546	2 894 945	24,22
QATAR	1 125	6 335	463,11	3 375	49 947	1 379,91
CYPRUS	2 370	0	-100,00	27 799	0	-100,00
EGYPT	98 689	68 526	-30,56	619 727	337 906	-45,48
MOROCCO	2 453	2 159	-11,99	26 702	17 926	-32,87
ALGERIA	0	214	-	0	4 770	-
SUDAN	0	46	-	0	386	-
SOMALIA	0	380	-	0	4 260	-
KENYA	115 730	0	-100,00	357 809	0	-100,00
REUNION	45 160	42 582	-5,71	219 297	205 689	-6,21
MOZAMBIQUE	114 753	13 251	-88,45	343 679	40 296	-88,28
TOGO	18	44	144,44	55	70	27,27
GHANA	31 348	836	-97,33	114 634	3 191	-97,22
GUINEA	0	1 619	-	0	17 939	-
ANGOLA	111	0	-100,00	196	0	-100,00
CAMEROON	5	31 353	626 960,00	35	166 022	474 248,57
NIGERIA	68 331	605 134	785,59	607 487	4 826 554	694,51
SIERRA LEONE	0	102 473	-	0	311 507	-
GABON	3 700	1 500	-59,46	604	2 047	238,91
COTE D'IVOIRE	16	0	-100,00	39	0	-100,00
SENEGAL	19 147	28 412	48,39	135 519	108 517	-19,92
MAURITANIA	1	0	-100,00	15	0	-100,00

TABEL 5. PERKEMBANGAN EKSPOR INDONESIA MENURUT KOMODITI DAN NEGARA TUJUAN
JANUARI-SEPTEMBER 2014 DAN 2015

KOMODITI / NEGARA TUJUAN	BERAT BERSIH (KG)		PERUB	NILAI FOB (US \$)		PERUB
	JAN-SEP 2014	JAN-SEP 2015	%	JAN-SEP 2014	JAN-SEP 2015	%
(1)	(2)	(3)	(4)	(5)	(6)	(7)
MALI	5 494	0	-100,00	15 042	0	-100,00
SEYCHELLES	565	11	-98,05	6 285	34	-99,46
UGANDA	0	22	-	0	70	-
DJIBOUTI	0	1 676	-	0	18 047	-
SOUTH AFRICA	108 397	99 459	-8,25	700 004	639 279	-8,67
MAURITIUS	452 632	494 256	9,20	2 149 683	2 424 063	12,76
MAYOTTE	2	0	-100,00	140	0	-100,00
DEMOCRATIC REP. OF THE CONGO	239	0	-100,00	13 580	0	-100,00
AUSTRALIA	6 865 092	3 032 633	-55,83	21 911 836	10 300 494	-52,99
NEW ZEALAND	270 082	278 875	3,26	1 058 624	1 010 827	-4,52
GUAM	0	4	-	0	139	-
PALAU	4	0	-100,00	36	0	-100,00
NEW CALEDONIA	292 243	311 353	6,54	1 462 867	1 493 455	2,09
VANUATU	93	26	-72,04	200	23	-88,50
COOK ISLANDS	0	666	-	0	4 412	-
FIJI	120 875	103 343	-14,50	367 577	328 068	-10,75
KIRIBATI	50	240	380,00	548	147	-73,18
SOLOMON ISLANDS	278 921	210 710	-24,46	1 288 881	973 491	-24,47
CHRISTMAS ISLANDS	0	40	-	0	75	-
EAST TIMOR	1 152 774	730 195	-36,66	1 901 652	898 427	-52,76
UNITED STATES	47 767 921	61 664 591	29,09	125 417 113	163 755 396	30,57
CANADA	1 301 641	767 988	-41,00	4 390 666	2 839 807	-35,32
MEXICO	0	3	-	0	940	-
SURINAME	5 632	19 372	243,96	12 936	38 659	198,85
CHILE	230	4 391	1 809,13	480	28 487	5 834,79
ARGENTINA	0	3 069	-	0	3 991	-
BRAZIL	181 781	126 608	-30,35	981 910	404 423	-58,81
COLOMBIA	736	0	-100,00	159	0	-100,00
URUGUAY	0	65	-	0	60	-
PERU	217	100	-53,92	480	363	-24,38
TRINIDAD AND TOBAGO	0	4	-	0	65	-
JAMAICA	2	30 000	1 499 900,00	1	153 840	15 383 900,00
PUERTO RICO	51 755	0	-100,00	136 918	0	-100,00
BELIZE	85	0	-100,00	157	0	-100,00
DOMINICAN REPUBLIC	138	0	-100,00	3 577	0	-100,00
COSTA RICA	15	495	3 200,00	45	2 326	5 068,89
FRENCH POLYNESIA	5 893	1 688	-71,36	19 298	5 527	-71,36
MARTINIQUE	4	18	350,00	51	261	411,76
NETHERLANDS ANTILLES	230	35	-84,78	633	178	-71,88
TURKS AND CAICOS ISLANDS	0	1	-	0	5	-
GUADELOUPE	1	11	1 000,00	45	113	151,11
VIRGIN ISLANDS (BRITISH)	110	0	-100,00	200	0	-100,00
UNITED KINGDOM	412 206	1 343 287	225,88	2 427 356	4 406 472	81,53
NETHERLANDS	9 112	12 135	33,18	91 688	157 046	71,28
FRANCE	265 463	198 148	-25,36	1 931 904	1 574 738	-18,49
GERMANY, FED. REP. OF	224 681	105 623	-52,99	1 080 855	570 140	-47,25
AUSTRIA	12	5	-58,33	244	4	-98,36
BELGIUM	1 290 658	449 454	-65,18	2 773 021	1 131 367	-59,20
SWITZERLAND	60	36	-40,00	211	5 388	2 453,55
DENMARK	3 891	1 503	-61,37	37 530	3 119	-91,69
NORWAY	2 092	35	-98,33	46 896	55	-99,88
SWEDEN	1 292	78	-93,96	5 234	976	-81,35
FINLAND	0	1	-	0	824	-
IRELAND	229	0	-100,00	1 832	0	-100,00
ITALY	272 795	234 967	-13,87	988 699	991 676	0,30
SPAIN	47 258	46 152	-2,34	187 891	385 443	105,14
PORTUGAL	0	2 502	-	0	13 412	-
GREECE	7 187	2 771	-61,44	59 753	32 243	-46,04
HUNGARY	0	600	-	0	54 390	-
POLAND	11 141	0	-100,00	108 388	0	-100,00
ROMANIA	0	3 718	-	0	22 574	-
BULGARIA	4 473	2	-99,96	36 300	107	-99,71
KAZAKHSTAN	4	0	-100,00	35	0	-100,00
TURKMENISTAN	0	50	-	0	77	-
UKRAINE	14 991	12 726	-15,11	92 529	80 324	-13,19
LITHUANIA	0	40	-	0	500	-
GEORGIA	20	0	-100,00	43	0	-100,00
CROATIA	760	0	-100,00	4 671	0	-100,00
SLOVENIA	20	125	525,00	37	683	1 745,95
CZECH REPUBLIC	20	1 002	4 910,00	79	3 256	4 021,52
RUSSIA FEDERATION	18 935	25 388	34,08	109 254	135 471	24,00
SERBIA	760	0	-100,00	4 671	0	-100,00
-NIKEL	74 632 519	75 633 466	1,34	786 881 555	626 377 716	-20,40
JAPAN	73 879 650	75 083 311	1,63	774 847 830	617 243 107	-20,34
HONG KONG	12	51	325,00	37	651	1 659,46
KOREA, REPUBLIC OF	40 555	200 662	394,79	281 556	803 509	185,38

TABEL 5. PERKEMBANGAN EKSPOR INDONESIA MENURUT KOMODITI DAN NEGARA TUJUAN
JANUARI-SEPTEMBER 2014 DAN 2015

KOMODITI / NEGARA TUJUAN	BERAT BERSIH (KG)		PERUB	NILAI FOB (US \$)		PERUB
	JAN-SEP 2014	JAN-SEP 2015	%	JAN-SEP 2014	JAN-SEP 2015	%
(1)	(2)	(3)	(4)	(5)	(6)	(7)
TAIWAN	207	0	-100,00	5 716	0	-100,00
CHINA	2 636	309	-88,28	167 431	73 278	-56,23
THAILAND	3 789	3 097	-18,26	205 357	182 224	-11,26
SINGAPORE	110 214	198 267	79,89	1 177 446	1 627 602	38,23
MALAYSIA	2 637	624	-76,34	139 952	45 460	-67,52
INDIA	1 110	51 948	4 580,00	17 600	212 700	1 108,52
KUWAIT	0	12	-	0	102	-
OMAN	280	0	-100,00	91 956	0	-100,00
UNITED ARAB EMIRATES	14	11	-21,43	753	503	-33,20
QATAR	0	10	-	0	33	-
AUSTRALIA	870	3 691	324,25	30 336	8 937	-70,54
EAST TIMOR	505 158	72 871	-85,57	125 321	18 435	-85,29
UNITED STATES	44 908	16 928	-62,31	9 245 530	6 125 828	-33,74
MEXICO	2	0	-100,00	297	0	-100,00
VENEZUELA	8	0	-100,00	662	0	-100,00
DOMINICAN REPUBLIC	50	0	-100,00	130	0	-100,00
FRENCH POLYNESIA	8	0	-100,00	9	0	-100,00
UNITED KINGDOM	4 425	1 353	-69,42	67 532	19 237	-71,51
NETHERLANDS	27 000	313	-98,84	55 000	16 065	-70,79
GERMANY, FED. REP. OF	8 708	0	-100,00	403 898	0	-100,00
BELGIUM	278	8	-97,12	17 206	45	-99,74
-BESI/BAJA	1 631 217 238	2 353 980 958	44,31	2 413 225 807	2 537 341 641	5,14
JAPAN	66 408 350	45 767 227	-31,08	162 448 907	110 824 452	-31,78
HONG KONG	726 984	773 444	6,39	1 560 348	1 756 066	12,54
KOREA, REPUBLIC OF	85 912 173	307 414 988	257,82	110 537 093	181 921 626	64,58
TAIWAN	136 942 376	105 584 884	-22,90	104 294 832	69 283 049	-33,57
CHINA	25 003 046	154 689 757	518,68	48 585 643	210 432 266	333,12
MONGOLIA	282 250	98	-99,97	667 875	2 995	-99,55
MACAU	0	2 000	-	0	23	-
PAPUA NEW GUINEA	5 338 322	2 948 722	-44,76	10 216 283	5 874 434	-42,50
THAILAND	179 628 228	215 036 268	19,71	136 869 556	146 373 649	6,94
SINGAPORE	157 909 308	125 058 539	-20,80	228 226 674	193 266 762	-15,32
PHILIPPINES	5 627 346	19 958 341	254,67	13 195 622	12 698 282	-3,77
MALAYSIA	169 059 004	46 566 917	-72,46	139 428 429	54 452 520	-60,95
MYANMAR	604 884	7 064 941	1 067,98	1 239 188	7 002 118	465,06
CAMBODIA	65 206	18 574	-71,51	185 512	153 869	-17,06
BRUNEI DARUSSALAM	1 781 628	1 419 599	-20,32	8 950 462	4 216 865	-52,89
LAO PEOPLE'S DEM. REP.	165	3	-98,18	2 406	111	-95,39
NEPAL	5	199	3 880,00	3	2 732	90 966,67
BHUTAN	0	5 550	-	0	34 100	-
VIET NAM	26 008 563	33 701 750	29,58	23 302 011	40 411 210	73,42
MALDIVES	259 295	139 313	-46,27	300 836	203 504	-32,35
INDIA	128 313 736	262 787 733	104,80	95 746 585	128 105 607	33,80
PAKISTAN	1 841 895	3 803 272	106,49	4 168 324	7 064 265	69,47
BANGLADESH	8 668 008	6 014 904	-30,61	7 025 468	5 326 078	-24,19
SRI LANKA	3 474 518	3 002 827	-13,58	2 434 425	2 389 720	-1,84
IRAQ	14 608	995 548	6 715,09	128 719	1 244 604	866,92
IRAN (ISLAMIC REPUBLIC OF)	1 904	4 248	123,11	573 916	28 078	-95,11
SAUDI ARABIA	30 548 961	36 204 489	18,51	63 260 529	61 191 192	-3,27
ISRAEL	29 402	12 986	-55,83	305 671	27 322	-91,06
KUWAIT	306 432	9 372 500	2 958,59	1 423 859	4 786 177	236,14
JORDAN	3 550	75 391	2 023,69	10 775	89 860	733,97
LEBANON	18 480	33 103	79,13	115 324	228 726	98,33
YEMEN	3 389 662	1 028 619	-69,65	6 949 753	2 087 581	-69,96
OMAN	171 534	1 141 044	565,20	1 011 933	3 521 475	247,99
SYRIA ARAB REPUBLIC	72 225	185 104	156,29	123 412	260 498	111,08
TURKEY	3 561 488	1 250 895	-64,88	9 169 713	2 602 179	-71,62
UNITED ARAB EMIRATES	23 403 372	48 008 617	105,14	80 972 468	45 404 556	-43,93
QATAR	647 216	2 971 902	359,18	1 157 287	6 373 322	450,71
BAHRAIN	26 303	485 199	1 744,65	47 448	326 288	587,67
CYPRUS	155 083	0	-100,00	265 995	0	-100,00
EGYPT	504 805	590 663	17,01	936 806	2 152 737	129,80
LIBYAN ARAB JAMAHIRIYA	426 991	199 960	-53,17	477 746	193 516	-59,49
MOROCCO	2 678	3 230 770	120 541,15	14 989	6 021 717	40 074,24
TUNISIA	22 711	0	-100,00	40 780	0	-100,00
ALGERIA	1 474 671	921 984	-37,48	3 343 873	1 370 322	-59,02
SUDAN	49 834	200 175	301,68	61 279	121 703	98,60
NAMIBIA	912 695	117	-99,99	306 884	1 583	-99,48
ETHIOPIA	968	0	-100,00	1 250	0	-100,00
TANZANIA, UNITED REP. OF	1 012 272	0	-100,00	1 840 884	0	-100,00
MADAGASCAR	51 384	0	-100,00	60 444	0	-100,00
KENYA	118 708	243 623	105,23	227 670	423 379	85,96
REUNION	8 826	18 773	112,70	37 892	22 860	-39,67
MOZAMBIQUE	6 720	38 612	474,58	38 915	111 886	187,51
EQUATORIAL GUINEA	260	0	-100,00	1 375	0	-100,00
TOGO	15	11 314	75 326,67	21	8 952	42 528,57

TABEL 5. PERKEMBANGAN EKSPOR INDONESIA MENURUT KOMODITI DAN NEGARA TUJUAN
JANUARI-SEPTEMBER 2014 DAN 2015

KOMODITI / NEGARA TUJUAN	BERAT BERSIH (KG)		PERUB	NILAI FOB (US \$)		PERUB
	JAN-SEP 2014	JAN-SEP 2015	%	JAN-SEP 2014	JAN-SEP 2015	%
(1)	(2)	(3)	(4)	(5)	(6)	(7)
GHANA	644 325	337 225	-47,66	802 741	508 691	-36,63
LIBERIA	652	5 355	721,32	284	15 053	5 200,35
ANGOLA	634 750	7 733 626	1 118,37	3 532 906	14 881 992	3 201,24
CONGO	1 423	86 770	5 997,68	5 204	60 823	1 068,77
CAMEROON	223 234	59 753	-73,23	895 244	234 590	-73,80
NIGERIA	1 996 994	1 598 680	-19,95	5 036 493	3 544 442	-29,62
GABON	708 282	117 707	-83,38	3 175 454	799 488	-74,82
COTE D'IVOIRE	119 540	478 194	300,03	463 798	2 713 298	485,02
SENEGAL	3 708	660	-82,20	22 280	337	-98,49
MAURITANIA	856 260	1 452	-99,83	2 430 624	15 658	-99,36
MALI	50 376	20 811	-58,69	251 418	108 308	-56,92
BENIN	312 981	8 763	-97,20	397 460	34 517	-91,32
BURKINA FASO	0	1 290 716	-	0	2 310 055	-
GAMBIA	0	3 080	-	0	25 445	-
SEYCHELLES	15 494	1 021	-93,41	52 154	28 677	-45,01
UGANDA	1 868	127 394	6 719,81	10 237	286 184	2 695,58
CENTRAL AFRICAN REPUBLIC	47 000	0	-100,00	185 924	0	-100,00
CHAD	0	50	-	0	660	-
DJIBOUTI	22 633	22 306	-1,44	33 176	43 642	31,55
SOUTH AFRICA	907 750	6 506 129	616,73	1 446 541	7 658 503	429,44
ZIMBABWE	43 920	0	-100,00	57 754	0	-100,00
ZAMBIA	7 745	3 924	-49,34	41 270	21 214	-48,60
MAURITIUS	4 022 338	6 372 012	58,42	5 102 343	8 356 695	63,78
MAYOTTE	28	764	2 628,57	34	832	2 347,06
AUSTRALIA	349 212 007	662 396 547	89,68	629 809 982	785 423 201	24,71
NEW ZEALAND	10 081 127	7 966 004	-20,98	9 853 931	9 135 392	-7,29
MICRONESIA, FED. STATES OF	0	46 576	-	0	100 879	-
GUAM	191	143	-25,13	3 806	356	-90,65
PALAU	0	225	-	0	2 891	-
NEW CALEDONIA	35 327	23 376	-33,83	55 004	53 787	-2,21
NORTHERN MARIANA ISLANDS	0	40	-	0	54	-
VANUATU	55 936	43 961	-21,41	41 857	44 035	5,20
WALLIS AND FUTUNA ISLANDS	45	0	-100,00	610	0	-100,00
AMERICAN SAMOA	132 742	141 717	6,76	83 761	141 554	69,00
COOK ISLANDS	138	172	24,64	329	3 546	977,81
FIJI	155 295	226 466	45,83	116 741	140 496	20,35
KIRIBATI	2 830	18	-99,36	1 700	600	-64,71
SAMOA	0	132 764	-	0	67 395	-
SOLOMON ISLANDS	157 763	503 726	219,29	99 865	682 765	583,69
TONGA	79 860	239 366	199,73	50 914	127 217	149,87
EAST TIMOR	12 858 838	16 851 985	31,05	8 294 780	8 270 635	-0,29
UNITED STATES	60 654 024	74 782 110	23,29	147 357 629	137 965 318	-6,37
CANADA	7 328 609	3 940 135	-46,24	13 839 598	23 013 880	66,29
MEXICO	13 028 401	7 864 491	-39,64	13 674 783	4 911 102	-64,09
GUATEMALA	41 183	72 968	77,18	152 918	268 336	75,48
NICARAGUA	4 025	8 049	99,98	15 405	33 288	116,09
PANAMA	539 278	1 336 492	147,83	1 367 691	3 980 313	191,02
SURINAME	0	3 564	-	0	14 078	-
CHILE	7 446 864	29 307	-99,61	14 259 047	119 145	-99,16
VENEZUELA	15 000	225 874	1 405,83	447 393	2 192 903	390,15
ARGENTINA	59 515	142 019	138,63	239 196	589 558	146,47
BRAZIL	5 537 792	10 285 245	85,73	12 933 425	8 764 135	-32,24
COLOMBIA	1 669 848	104 587	-93,74	5 120 831	292 928	-94,28
BOLIVIA	0	99 947	-	0	299 843	-
URUGUAY	5 961 368	1 603	-99,97	10 569 706	2 995	-99,97
PARAGUAY	39 465	43 010	8,98	76 069	83 134	9,29
ECUADOR	2 895 396	149 279	-94,84	4 072 030	314 285	-92,28
PERU	2 042 277	571 944	-71,99	2 850 924	2 804 342	-1,63
TRINIDAD AND TOBAGO	0	8 870	-	0	49 764	-
JAMAICA	93	1 932 020	2 077 340,86	178	2 479 524	1 392 891,01
PUERTO RICO	15	100	566,67	49	146	197,96
DOMINICAN REPUBLIC	1 731	505	-70,83	5 964	376	-93,70
COSTA RICA	10 290	516	-94,99	19 134	512	-97,32
BARBADOS	6	160	2 566,67	25	6 264	24 956,00
ANTIGUA AND BARBUDA	227 263	750	-99,67	849 408	1 003	-99,88
ANGUILLA	380	751	97,63	580	390	-32,76
ARUBA	23	217	843,48	67	82	22,39
BERMUDA	137	15	-89,05	917	68	-92,58
CAPE VERDE	50	0	-100,00	26 852	0	-100,00
FRENCH GUIANA	75	20	-73,33	75	22	-70,67
FRENCH POLYNESIA	3 183	1 267	-60,19	13 332	4 220	-68,35
MARTINIQUE	2 334	2 985	27,89	3 428	1 388	-59,51
NETHERLANDS ANTILLES	3	1 748	58 166,67	11	3 556	32 227,27
GUADELOUPE	4 025	2 988	-25,76	12 558	4 493	-64,22
SAINT KITTS AND NEVIS	0	1	-	0	76	-
VIRGIN ISLANDS (BRITISH)	230	1 304 401	567 030,87	120	783 431	652 759,17
UNITED KINGDOM	3 401 580	2 534 191	-25,50	13 928 604	8 917 566	-35,98

TABEL 5. PERKEMBANGAN EKSPOR INDONESIA MENURUT KOMODITI DAN NEGARA TUJUAN
JANUARI-SEPTEMBER 2014 DAN 2015

KOMODITI / NEGARA TUJUAN	BERAT BERSIH (KG)		PERUB	NILAI FOB (US \$)		PERUB
	JAN-SEP 2014	JAN-SEP 2015	%	JAN-SEP 2014	JAN-SEP 2015	%
(1)	(2)	(3)	(4)	(5)	(6)	(7)
NETHERLANDS	42 948 575	19 619 103	-54,32	140 514 829	66 599 832	-52,60
FRANCE	730 866	881 165	20,56	3 869 819	4 062 027	4,97
GERMANY, FED. REP. OF	6 547 071	5 533 966	-15,47	26 103 984	18 626 042	-28,65
AUSTRIA	1 419 636	14 856	-98,95	2 573 866	78 820	-96,94
BELGIUM	2 968 926	3 180 534	7,13	9 031 998	10 420 628	15,37
SWITZERLAND	120 122	112 786	-6,11	580 618	618 698	6,56
LUXEMBOURG	0	1	-	0	8	-
DENMARK	2 262 664	1 759 911	-22,22	10 232 638	12 510 379	22,26
NORWAY	1 009 923	1 921 690	90,28	5 336 365	10 849 032	103,30
SWEDEN	533 152	575 276	7,90	2 234 947	2 728 057	22,06
FINLAND	101 346	110 860	9,39	566 571	561 967	-0,81
IRELAND	16 006	35 691	122,99	48 987	56 700	15,74
ITALY	2 563 812	46 641 095	1 719,21	10 156 925	30 901 072	204,24
SPAIN	848 826	1 462 115	72,25	4 616 042	3 160 487	-31,53
PORTUGAL	4 437	24 959	462,52	11 087	54 983	395,92
ICELAND	640	0	-100,00	750	0	-100,00
GREECE	13 546	2 790	-79,40	42 453	8 156	-80,79
HUNGARY	93 900	2 700	-97,12	100 495	4 136	-95,88
POLAND	331 408	2 056 097	520,41	860 781	5 597 264	550,25
ROMANIA	1 199 177	57 518	-95,20	3 149 862	407 023	-87,08
BULGARIA	0	225 975	-	0	188 166	-
AZERBAIJAN	271	0	-100,00	3 586	0	-100,00
BELARUS	105 404	0	-100,00	170 720	0	-100,00
KAZAKHSTAN	4 459	800	-82,06	109 480	35 245	-67,81
MOLDOVA, REPUBLIC OF	200	0	-100,00	600	0	-100,00
TURKMENISTAN	0	530 792	-	0	2 553 313	-
UKRAINE	73 343	46 945	-35,99	144 465	92 922	-35,68
LITHUANIA	45 445	446 275	882,01	77 695	899 954	1 058,32
LATVIA	10 425	50	-99,52	157 559	300	-99,81
ESTONIA	18 991	18 295	-3,66	36 492	31 199	-14,50
CROATIA	12 030	91	-99,24	21 688	195	-99,10
MALTA	420	81	-80,71	837	153	-81,72
SLOVAKIA	30	1 072	3 473,33	247	4 232	1 613,46
SLOVENIA	17 228	113 180	556,95	72 554	250 914	245,83
CZECH REPUBLIC	839	5 497	555,18	3 947	35 282	793,89
RUSSIA FEDERATION	2 107 109	811 699	-61,48	5 903 650	1 861 268	-68,47
MONTENEGRO	100	0	-100,00	612	0	-100,00
-TEMBAGA	219 507 121	206 280 509	-6,03	1 497 425 949	1 193 905 886	-20,27
JAPAN	10 986 512	6 356 932	-42,14	72 204 261	34 966 241	-51,57
HONG KONG	3 233 071	2 361 986	-26,94	19 764 530	13 100 669	-33,72
KOREA, REPUBLIC OF	15 461 663	8 792 285	-43,13	98 951 128	45 439 148	-54,08
TAIWAN	14 322 780	11 172 728	-21,99	90 766 822	60 881 382	-32,93
CHINA	41 295 798	40 016 119	-3,10	266 902 196	214 129 289	-19,77
PAPUA NEW GUINEA	10 575	1 453	-86,26	125 626	1 668	-98,67
THAILAND	36 941 491	30 853 962	-16,48	260 734 862	184 440 814	-29,26
SINGAPORE	7 152 029	5 730 691	-19,87	41 709 502	31 186 060	-25,23
PHILIPPINES	3 887 594	3 968 623	2,08	28 470 604	25 025 736	-12,10
MALAYSIA	44 993 871	45 951 386	2,13	318 995 052	276 619 442	-13,28
MYANMAR	1 848	416	-77,49	8 705	4 706	-45,94
CAMBODIA	56 000	180	-99,68	31 867	5 550	-82,58
BRUNEI DARUSSALAM	13 455	170	-98,74	50 300	240	-99,52
VIET NAM	21 119 656	22 566 364	6,85	151 195 228	135 059 292	-10,67
MALDIVES	685	613	-10,51	17 262	1 764	-89,78
INDIA	1 652 128	8 482 264	413,41	10 957 428	51 860 300	373,29
PAKISTAN	0	403 274	-	0	2 141 783	-
BANGLADESH	854 082	1 281 272	50,02	5 666 708	7 426 007	31,05
SRI LANKA	1 251	13 237	958,11	7 217	60 019	731,63
SAUDI ARABIA	30	169	463,33	125	1 879	1 403,20
ISRAEL	804	0	-100,00	9 108	0	-100,00
KUWAIT	0	80	-	0	3 300	-
OMAN	0	585	-	0	1 776	-
TURKEY	0	38	-	0	356	-
UNITED ARAB EMIRATES	4 533	1 793	-60,45	67 084	27 248	-59,38
QATAR	81	0	-100,00	854	0	-100,00
EGYPT	0	3 100	-	0	15 532	-
ETHIOPIA	124	0	-100,00	735	0	-100,00
TANZANIA, UNITED REP. OF	185	0	-100,00	4 547	0	-100,00
REUNION	118	220	86,44	1 228	1 821	48,29
MOZAMBIQUE	196	718	266,33	1 699	5 750	238,43
CONGO	10	0	-100,00	4 298	0	-100,00
NIGERIA	0	5 238	-	0	15 560	-
GABON	0	588	-	0	7 935	-
MAURITANIA	12	0	-100,00	2 217	0	-100,00
SEYCHELLES	0	10	-	0	196	-
UGANDA	75	0	-100,00	20 772	0	-100,00
DJIBOUTI	0	300	-	0	350	-

TABEL 5. PERKEMBANGAN EKSPOR INDONESIA MENURUT KOMODITI DAN NEGARA TUJUAN
JANUARI-SEPTEMBER 2014 DAN 2015

KOMODITI / NEGARA TUJUAN	BERAT BERSIH (KG)		PERUB	NILAI FOB (US \$)		PERUB
	JAN-SEP 2014	JAN-SEP 2015	%	JAN-SEP 2014	JAN-SEP 2015	%
(1)	(2)	(3)	(4)	(5)	(6)	(7)
SOUTH AFRICA	664	210	-68,37	2 073	7 640	268,55
MAURITIUS	0	200	-	0	189	-
AUSTRALIA	13 823 742	13 836 305	0,09	101 604 975	84 503 426	-16,83
NEW ZEALAND	133 221	206 000	54,63	1 020 985	1 319 970	29,28
PALAU	39	0	-100,00	150	0	-100,00
NEW CALEDONIA	95	0	-100,00	72	0	-100,00
NORTHERN MARIANA ISLANDS	0	250	-	0	12	-
AMERICAN SAMOA	0	380	-	0	1 589	-
FIJI	0	10	-	0	1 032	-
SAMOA	0	438	-	0	3 684	-
EAST TIMOR	27 700	55 648	100,90	23 639	47 323	100,19
UNITED STATES	551 953	729 940	32,25	6 262 318	3 971 875	-36,58
CANADA	27 776	34 234	23,25	420 018	463 560	10,37
MEXICO	2 840 000	3 281 700	15,55	20 739 790	20 122 231	-2,98
GUATEMALA	0	4 387	-	0	27 028	-
CHILE	0	170	-	0	20	-
VENEZUELA	8	0	-100,00	1 351	0	-100,00
BRAZIL	245	1 433	484,90	2 798	16 591	492,96
COLOMBIA	390	50	-87,18	997	60	-93,98
URUGUAY	3	13	333,33	94	30	-68,09
PERU	0	204	-	0	3 208	-
DOMINICAN REPUBLIC	892	0	-100,00	977	0	-100,00
ANTIGUA AND BARBUDA	0	70	-	0	323	-
FRENCH POLYNESIA	0	400	-	0	20 900	-
SAINT LUCIA	0	89	-	0	300	-
TURKS AND CAICOS ISLANDS	10	28	180,00	413	15	-96,37
VIRGIN ISLANDS (BRITISH)	0	10	-	0	49	-
UNITED KINGDOM	18 531	36 533	97,15	71 417	145 212	103,33
NETHERLANDS	60 234	59 634	-1,00	148 229	326 182	120,05
FRANCE	6 383	1 031	-83,85	236 368	15 969	-93,24
GERMANY, FED. REP. OF	861	2 347	172,59	5 045	14 347	184,38
AUSTRIA	12	0	-100,00	65	0	-100,00
BELGIUM	9 191	6 400	-30,37	53 468	156 910	193,47
SWITZERLAND	597	176	-70,52	59 463	1 548	-97,40
LUXEMBOURG	2	1 830	91 400,00	16	14 224	88 800,00
DENMARK	515	2 780	439,81	13 986	33 923	142,55
NORWAY	80	50	-37,50	1 000	1 550	55,00
SWEDEN	999	6 291	529,73	9 327	18 692	100,41
ITALY	0	365	-	0	5 881	-
SPAIN	731	40 850	5 488,24	4 451	208 190	4 577,38
PORTUGAL	9 060	2 740	-69,76	58 679	17 485	-70,20
ICELAND	632	0	-100,00	450	0	-100,00
GREECE	310	0	-100,00	1 869	0	-100,00
POLAND	108	0	-100,00	1 316	0	-100,00
TURKMENISTAN	0	110	-	0	2 244	-
ESTONIA	59	0	-100,00	1 615	0	-100,00
CROATIA	55	0	-100,00	220	0	-100,00
SLOVENIA	0	408	-	0	662	-
RUSSIA FEDERATION	1 366	0	-100,00	6 350	0	-100,00
-SENG	6 406 346	4 758 238	-25,73	6 174 023	6 573 267	6,47
JAPAN	674 400	559 419	-17,05	1 237 766	1 055 283	-14,74
HONG KONG	0	332	-	0	527	-
KOREA, REPUBLIC OF	46 800	493 621	954,75	62 626	177 349	183,19
TAIWAN	97 100	331 513	241,41	94 068	537 022	470,89
CHINA	2 189 018	540 154	-75,32	847 400	879 421	3,78
PAPUA NEW GUINEA	885	4 433	400,90	1 905	2 894	51,92
THAILAND	101 466	30 038	-70,40	88 766	49 089	-44,70
SINGAPORE	1 379 179	1 671 276	21,18	1 634 169	2 439 509	49,28
PHILIPPINES	57	0	-100,00	200	0	-100,00
MALAYSIA	715 830	370 119	-48,30	1 092 237	538 146	-50,73
CAMBODIA	1 672	0	-100,00	337	0	-100,00
VIET NAM	300	798	166,00	1 350	3 989	195,48
INDIA	667 019	369 146	-44,66	841 306	525 378	-37,55
PAKISTAN	545	0	-100,00	4 806	0	-100,00
LEBANON	1 571	0	-100,00	8 820	0	-100,00
TOGO	88	0	-100,00	621	0	-100,00
GUINEA	3 114	0	-100,00	230	0	-100,00
NIGERIA	5 888	0	-100,00	3 938	0	-100,00
COTE D'IVOIRE	110	0	-100,00	684	0	-100,00
SEYCHELLES	298	1 750	487,25	178	883	396,07
AUSTRALIA	16 275	35 262	116,66	37 770	95 822	153,70
EAST TIMOR	258 249	169 008	-34,56	128 002	107 378	-16,11
UNITED STATES	984	3 314	236,79	1 865	94 336	4 958,23
COLOMBIA	24	0	-100,00	156	0	-100,00
PARAGUAY	57	0	-100,00	70	0	-100,00
FRANCE	432	0	-100,00	14 700	0	-100,00

TABEL 5. PERKEMBANGAN EKSPOR INDONESIA MENURUT KOMODITI DAN NEGARA TUJUAN
JANUARI-SEPTEMBER 2014 DAN 2015

KOMODITI / NEGARA TUJUAN	BERAT BERSIH (KG)		PERUB	NILAI FOB (US \$)		PERUB
	JAN-SEP 2014	JAN-SEP 2015	%	JAN-SEP 2014	JAN-SEP 2015	%
(1)	(2)	(3)	(4)	(5)	(6)	(7)
GERMANY, FED. REP. OF	5	16	220,00	194	211	8,76
BELGIUM	243 644	175 209	-28,09	66 402	57 455	-13,47
DENMARK	1 295	554	-57,22	3 066	3 214	4,83
SWEDEN	0	2 276	-	0	5 361	-
ITALY	41	0	-100,00	391	0	-100,00
-LOGAM TIDAK MULIA LAIN	44 354 026	45 123 579	1,74	201 799 915	195 096 762	-3,32
JAPAN	4 959 934	5 852 452	17,99	32 116 661	38 013 993	18,36
HONG KONG	1 141 303	735 691	-35,54	4 955 927	2 357 581	-52,43
KOREA, REPUBLIC OF	577 443	527 988	-8,56	2 040 307	1 533 325	-24,85
TAIWAN	364 457	200 239	-45,06	2 439 623	561 655	-76,98
CHINA	1 785 825	655 953	-63,27	5 671 894	4 665 164	-17,75
PAPUA NEW GUINEA	984 954	702 665	-28,66	3 527 683	2 190 368	-37,91
THAILAND	2 809 122	4 196 192	49,38	17 268 442	14 812 148	-14,22
SINGAPORE	11 409 710	6 692 260	-41,35	21 467 889	16 088 809	-25,06
PHILIPPINES	1 444 369	1 084 677	-24,90	5 022 154	4 293 298	-14,51
MALAYSIA	3 968 740	2 973 667	-25,07	13 101 134	13 204 480	0,79
MYANMAR	101 800	18 867	-81,47	1 069 788	1 368 619	27,93
CAMBODIA	405	19 047	4 602,96	4 108	51 943	1 164,44
BRUNEI DARUSSALAM	240 263	33 517	-86,05	357 880	128 766	-64,02
LAO PEOPLE'S DEM. REP.	259	655	152,90	27 358	606 000	2 115,07
NEPAL	5	2 670	53 300,00	14	1 997	14 164,29
BHUTAN	0	5	-	0	99	-
VIET NAM	2 100 340	2 868 625	36,58	11 038 121	13 432 286	21,69
MALDIVES	11 589	9 763	-15,76	121 001	118 255	-2,27
INDIA	579 387	3 816 574	558,73	5 687 388	13 127 309	130,81
PAKISTAN	300 317	509 443	69,64	1 485 897	1 549 964	4,31
BANGLADESH	47 792	28 877	-39,58	242 678	126 308	-47,95
SRI LANKA	47 987	40 551	-15,50	68 379	128 381	87,75
IRAQ	171 359	101 007	-41,06	308 030	165 458	-46,29
IRAN (ISLAMIC REPUBLIC OF)	8 330	83 330	900,36	84 459	381 759	352,01
SAUDI ARABIA	417 672	592 542	41,87	762 984	1 022 195	33,97
ISRAEL	29 500	7 111	-75,89	194 036	50 088	-74,19
KUWAIT	2 316	392	-83,07	23 958	2 867	-88,03
JORDAN	33 796	8 778	-74,03	26 175	11 229	-57,10
LEBANON	62 728	95 885	52,86	110 883	216 119	94,91
PALESTINA	0	1	-	0	24	-
YEMEN	17 306	0	-100,00	41 065	0	-100,00
OMAN	45 836	80 425	75,46	111 960	166 755	48,94
SYRIA ARAB REPUBLIC	365	0	-100,00	192	0	-100,00
TURKEY	337 471	754 646	123,62	2 186 886	1 356 538	-37,97
UNITED ARAB EMIRATES	1 172 262	1 646 326	40,44	2 662 430	3 184 009	19,59
QATAR	133 313	78 515	-41,10	237 317	188 157	-20,71
BAHRAIN	1 719	18 322	965,85	8 088	20 305	151,05
CYPRUS	7 136	159	-97,77	17 363	639	-96,32
EGYPT	5 784	25 809	346,21	107 173	108 290	1,04
LIBYAN ARAB JAMAHIRIYA	137 145	20 760	-84,86	257 132	53 858	-79,05
MOROCCO	1 797	55	-96,94	2 189	2 120	-3,15
TUNISIA	4 504	104	-97,69	8 121	7 089	-12,71
ALGERIA	117	0	-100,00	36 149	0	-100,00
SUDAN	0	697	-	0	1 970	-
NAMIBIA	543	0	-100,00	11 632	0	-100,00
ETHIOPIA	16 304	48 242	195,89	17 011	53 987	217,37
TANZANIA, UNITED REP. OF	57 395	124 004	116,05	110 979	187 600	69,04
MADAGASCAR	814	190	-76,66	1 704	1 170	-31,34
SOMALIA	15 656	0	-100,00	15 697	0	-100,00
KENYA	65 611	80 495	22,69	151 977	121 276	-20,20
REUNION	4 246	8 447	98,94	13 519	11 285	-16,52
MOZAMBIQUE	654	25 377	3 780,28	8 524	107 079	1 156,21
BOTSWANA	107	54	-49,53	178	218	22,47
EQUATORIAL GUINEA	95	0	-100,00	2 049	0	-100,00
TOGO	120	1 137	847,50	144	453	214,58
GHANA	5 430	985	-81,86	10 986	1 859	-83,08
ANGOLA	882	1 363	54,54	3 574	5 926	65,81
CONGO	6 324	51	-99,19	99 812	344	-99,66
CAMEROON	4	33	725,00	906	90	-90,07
NIGERIA	76 276	52 507	-31,16	131 639	94 276	-28,38
GABON	632	1 786	182,59	3 198	10 592	231,21
COTE D'IVOIRE	251	0	-100,00	123	0	-100,00
SENEGAL	603	340	-43,62	219	707	222,83
MAURITANIA	516	0	-100,00	48 536	0	-100,00
GAMBIA	0	1 470	-	0	1 068	-
SEYCHELLES	2 249	816	-63,72	21 672	5 267	-75,70
UGANDA	15 629	3 228	-79,35	50 954	35 895	-29,55
DJIBOUTI	0	379	-	0	1 126	-
SAO TOME AND PRINCIPE	921	0	-100,00	800	0	-100,00
SOUTH AFRICA	500 524	627 970	25,46	2 261 095	4 252 263	88,06

TABEL 5. PERKEMBANGAN EKSPOR INDONESIA MENURUT KOMODITI DAN NEGARA TUJUAN
JANUARI-SEPTEMBER 2014 DAN 2015

KOMODITI / NEGARA TUJUAN	BERAT BERSIH (KG)		PERUB	NILAI FOB (US \$)		PERUB
	JAN-SEP 2014	JAN-SEP 2015	%	JAN-SEP 2014	JAN-SEP 2015	%
(1)	(2)	(3)	(4)	(5)	(6)	(7)
COMOROS	0	1 110	-	0	3 277	-
MAURITIUS	11 473	307 970	2 584,30	86 605	457 256	427,98
MAYOTTE	200	0	-100,00	940	0	-100,00
DEMOCRATIC REP. OF THE CONGO	0	498	-	0	431	-
AUSTRALIA	1 435 291	766 350	-46,61	10 280 669	5 116 334	-50,23
NEW ZEALAND	123 181	194 572	57,96	586 573	628 595	7,16
GUAM	4 361	16 080	268,72	7 574	26 850	254,50
PALAU	172	5 684	3 204,65	786	17 904	2 177,86
NEW CALEDONIA	109 123	85 168	-21,95	389 314	391 039	0,44
NORTHERN MARIANA ISLANDS	1 203	1 389	15,46	4 016	1 807	-55,00
SAINT VINCENT AND THE GRENADINES	3	0	-100,00	100	0	-100,00
VANUATU	2 423	456	-81,18	10 231	1 367	-86,64
WALLIS AND FUTUNA ISLANDS	1 400	0	-100,00	2 128	0	-100,00
COOK ISLANDS	670	543	-18,96	4 035	9 121	126,05
FIJI	40 019	10 743	-73,16	147 582	50 427	-65,83
SAMOA	27 584	2 138	-92,25	80 597	35 524	-55,92
SOLOMON ISLANDS	113 028	70 730	-37,42	531 969	295 359	-44,48
TONGA	13	0	-100,00	186	0	-100,00
CHRISTMAS ISLANDS	11	700	6 263,64	63	959	1 422,22
EAST TIMOR	565 836	712 061	25,84	680 142	497 757	-26,82
UNITED STATES	1 930 825	2 575 944	33,41	27 533 042	20 848 803	-24,28
CANADA	113 245	146 643	29,49	923 880	1 076 386	16,51
MEXICO	11 685	21 075	80,36	105 153	167 705	59,49
GUATEMALA	0	162	-	0	120	-
HONDURAS	1 695	0	-100,00	7 733	0	-100,00
NICARAGUA	1 331	2 648	98,95	4 926	10 875	120,77
PANAMA	59 141	101 084	70,92	309 199	521 439	68,64
SURINAME	0	186	-	0	3 556	-
CHILE	17 265	33 208	92,34	114 219	279 259	144,49
VENEZUELA	2 393	0	-100,00	63 470	0	-100,00
ARGENTINA	62 414	270 215	332,94	437 166	2 325 201	431,88
BRAZIL	92 095	115 726	25,66	1 183 389	1 519 831	28,43
COLOMBIA	28 049	11 875	-57,66	56 503	33 273	-41,11
BOLIVIA	82	131	59,76	5 000	1 771	-64,58
URUGUAY	2 755	3 793	37,68	4 124	2 098	-49,13
PARAGUAY	55	6 250	11 263,64	330	37 817	11 359,70
ECUADOR	847	7 086	736,60	70 750	59 462	-15,95
PERU	605	6 102	908,60	5 299	50 734	857,43
TRINIDAD AND TOBAGO	0	242	-	0	1 515	-
BAHAMAS	0	510	-	0	589	-
JAMAICA	17 957	8 075	-55,03	30 277	10 206	-66,29
PUERTO RICO	131	50	-61,83	4 017	138	-96,56
BELIZE	980	2 070	111,22	10 663	10 664	0,01
DOMINICAN REPUBLIC	2 784	2 063	-25,90	5 233	3 289	-37,15
COSTA RICA	5 160	6 525	26,45	24 211	11 081	-54,23
BARBADOS	13 367	9 655	-27,77	25 635	11 265	-56,06
ANTIGUA AND BARBUDA	62	8 725	13 972,58	359	10 486	2 820,98
ANGUILLA	65	2 066	3 078,46	270	10 234	3 690,37
ARUBA	0	2 250	-	0	4 225	-
BERMUDA	0	162	-	0	2 384	-
CAYMAN ISLANDS	750	750	0,00	105	81	-22,86
FRENCH GUIANA	334	685	105,09	1 031	1 558	51,12
FRENCH POLYNESIA	1 679	2 968	76,77	3 741	13 727	266,93
GRENADA	0	4 774	-	0	5 553	-
MARTINIQUE	1 610	2 076	28,94	1 396	1 176	-15,76
NETHERLANDS ANTILLES	1 638	651	-60,26	4 991	2 740	-45,10
SAINT LUCIA	75	5 790	7 620,00	439	8 620	1 863,55
TURKS AND CAICOS ISLANDS	1 066	1 195	12,10	9 310	2 271	-75,61
GUADELOUPE	3 838	6 974	81,71	5 093	32 673	541,53
SAINT KITTS AND NEVIS	98	60	-38,78	218	841	285,78
VIRGIN ISLANDS (BRITISH)	5 182	1 955	-62,27	2 936	3 449	17,47
U.S. VIRGIN ISLANDS	2	2	0,00	116	189	62,93
UNITED KINGDOM	399 440	605 085	51,48	1 277 165	1 751 183	37,11
NETHERLANDS	238 711	303 296	27,06	1 752 821	1 893 562	8,03
FRANCE	90 722	168 012	85,19	455 243	948 305	108,31
GERMANY, FED. REP. OF	1 471 987	1 921 618	30,55	11 155 646	9 711 094	-12,95
AUSTRIA	13 817	53 134	284,56	85 034	316 882	272,65
BELGIUM	189 479	147 098	-22,37	1 042 897	919 630	-11,82
SWITZERLAND	120 809	86 156	-28,68	1 227 871	936 053	-23,77
DENMARK	90 120	93 930	4,23	175 267	240 933	37,47
NORWAY	21 580	4 398	-79,62	118 400	27 235	-77,00
SWEDEN	97 010	147 669	52,22	605 862	824 023	36,01
FINLAND	2 512	555	-77,91	4 406	1 978	-55,11
IRELAND	87 648	64 752	-26,12	254 871	102 450	-59,80
ITALY	184 113	268 013	45,57	848 415	1 377 844	62,40
SPAIN	112 949	117 335	3,88	456 331	505 128	10,69
PORTUGAL	1 545	2 121	37,28	2 933	6 287	114,35

TABEL 5. PERKEMBANGAN EKSPOR INDONESIA MENURUT KOMODITI DAN NEGARA TUJUAN
JANUARI-SEPTEMBER 2014 DAN 2015

KOMODITI / NEGARA TUJUAN	BERAT BERSIH (KG)		PERUB	NILAI FOB (US \$)		PERUB
	JAN-SEP 2014	JAN-SEP 2015	%	JAN-SEP 2014	JAN-SEP 2015	%
(1)	(2)	(3)	(4)	(5)	(6)	(7)
ICELAND	0	70	-	0	567	-
GREECE	24 372	27 476	12,74	197 032	293 072	48,74
HUNGARY	619	490	-20,84	3 903	1 602	-58,95
POLAND	1 321	11 183	746,56	5 270	16 319	209,67
ROMANIA	4 599	1 199	-73,93	14 124	7 409	-47,54
BULGARIA	550	71	-87,09	940	2 814	199,36
ALBANIA	0	238	-	0	829	-
AZERBAIJAN	0	190	-	0	470	-
KAZAKHSTAN	12 183	19 677	61,51	37 500	94 179	151,14
UKRAINE	1 070	0	-100,00	12 050	0	-100,00
UZBEKISTAN	139	0	-100,00	781	0	-100,00
LITHUANIA	593	4 949	734,57	1 771	2 389	34,90
LATVIA	0	48	-	0	1 094	-
ESTONIA	40 985	20 218	-50,67	120 396	71 727	-40,42
GEORGIA	490	35	-92,86	2 563	189	-92,63
CROATIA	10 113	1 515	-85,02	18 081	4 399	-75,67
MALTA	297	1 407	373,74	457	1 639	258,64
SLOVAKIA	23 879	21 893	-8,32	143 885	89 830	-37,57
SLOVENIA	2 672	6 170	130,91	6 224	32 652	424,61
CZECH REPUBLIC	667	3 749	462,07	860	15 091	1 654,77
RUSSIA FEDERATION	47 816	6 955	-85,45	128 674	82 788	-35,66
SERBIA	0	20	-	0	58	-
MONTENEGRO	3 725	145	-96,11	6 664	1 068	-83,97
-PAKAIAN JADI	354 124 864	342 532 845	-3,27	5 660 421 496	5 564 823 425	-1,69
JAPAN	27 138 024	28 204 870	3,93	484 165 829	505 320 354	4,37
HONG KONG	1 416 130	1 954 327	38,00	34 158 605	41 152 269	20,47
KOREA, DEM. PEOPLE'S REP.	0	101	-	0	2 799	-
KOREA, REPUBLIC OF	15 691 430	16 115 259	2,70	216 491 136	239 197 309	10,49
TAIWAN	5 153 708	6 109 050	18,54	25 430 358	36 492 667	43,50
CHINA	4 969 597	5 860 178	17,92	101 583 690	124 663 204	22,72
MONGOLIA	929	1 004	8,07	20 564	24 272	18,03
MACAU	712	2 031	185,25	71 559	99 690	39,31
PAPUA NEW GUINEA	264 351	164 103	-37,92	1 460 666	1 339 399	-8,30
THAILAND	774 136	879 443	13,60	7 605 520	8 690 501	14,27
SINGAPORE	2 584 684	3 129 880	21,09	42 200 649	54 112 794	28,23
PHILIPPINES	951 751	1 155 753	21,43	6 863 030	8 818 539	28,49
MALAYSIA	19 691 065	9 612 826	-51,18	85 402 743	98 343 902	15,15
MYANMAR	13 752	20 651	50,17	165 929	285 282	71,93
CAMBODIA	24 572	47 702	94,13	286 834	811 962	183,08
BRUNEI DARUSSALAM	138 692	123 774	-10,76	980 005	928 207	-5,29
LAO PEOPLE'S DEM. REP.	16 934	400	-97,64	311 149	7 383	-97,63
NEPAL	237 527	189 238	-20,33	623 441	869 747	39,51
VIET NAM	377 597	173 942	-53,93	4 668 342	2 613 017	-44,03
MALDIVES	23 911	10 495	-56,11	369 735	287 531	-22,23
INDIA	328 355	465 165	41,67	5 328 996	3 831 930	-28,09
PAKISTAN	80 142	203 745	154,23	917 536	2 504 416	172,95
BANGLADESH	36 114	11 479	-68,21	158 871	57 496	-63,81
SRI LANKA	495 618	530 743	7,09	1 881 190	1 887 393	0,33
IRAQ	136 626	74 081	-45,78	1 392 858	763 565	-45,18
IRAN (ISLAMIC REPUBLIC OF)	89 009	94 217	5,85	866 603	828 488	-4,40
SAUDI ARABIA	1 854 985	1 438 351	-22,46	22 752 395	14 147 477	-37,82
ISRAEL	152 160	205 432	35,01	3 366 650	3 962 472	17,70
KUWAIT	420 467	605 706	44,06	4 509 075	5 228 064	15,95
JORDAN	12 825	8 362	-34,80	97 619	43 106	-55,84
LEBANON	16 452	52 661	220,09	476 667	1 586 435	232,82
PALESTINA	0	1 563	-	0	62 776	-
YEMEN	414 740	170 188	-58,97	3 280 112	991 238	-69,78
OMAN	13 314	15 559	16,86	184 053	309 635	68,23
SYRIA ARAB REPUBLIC	41	25	-39,02	2 795	1 784	-36,17
TURKEY	286 240	552 797	93,12	5 432 890	8 974 314	65,18
UNITED ARAB EMIRATES	9 561 877	9 354 093	-2,17	144 151 353	132 767 631	-7,90
QATAR	8 745	9 658	10,44	175 734	263 778	50,10
BAHRAIN	95 029	156 827	65,03	771 818	716 320	-7,19
CYPRUS	1 000	0	-100,00	18 604	0	-100,00
EGYPT	1 139 008	734 951	-35,47	15 212 510	6 646 068	-56,31
LIBYAN ARAB JAMAHIRIYA	105 824	47 479	-55,13	435 417	670 369	53,96
MOROCCO	15 770	4 599	-70,84	207 420	132 540	-36,10
TUNISIA	255	873	242,35	6 127	19 901	224,81
ALGERIA	221 694	276 615	24,77	2 626 375	3 157 197	20,21
SUDAN	671 217	858 801	27,95	9 073 524	9 538 107	5,12
NAMIBIA	0	350	-	0	1 373	-
TANZANIA, UNITED REP. OF	2 136 756	2 124 316	-0,58	2 162 557	1 502 302	-30,53
MADAGASCAR	95 588	148 956	55,83	36 161	30 480	-15,71
SOMALIA	74 495	80 132	7,57	1 462 017	1 777 827	21,60
KENYA	154 639	270 926	75,20	629 265	1 724 792	174,10
REUNION	15 275	17 794	16,49	186 151	305 830	64,29

TABEL 5. PERKEMBANGAN EKSPOR INDONESIA MENURUT KOMODITI DAN NEGARA TUJUAN
JANUARI-SEPTEMBER 2014 DAN 2015

KOMODITI / NEGARA TUJUAN	BERAT BERSIH (KG)		PERUB	NILAI FOB (US \$)		PERUB
	JAN-SEP 2014	JAN-SEP 2015	%	JAN-SEP 2014	JAN-SEP 2015	%
(1)	(2)	(3)	(4)	(5)	(6)	(7)
MOZAMBIQUE	87 172	71 752	-17,69	211 750	279 724	32,10
BOTSWANA	891	278	-68,80	1 486	1 361	-8,41
TOGO	2 336 823	2 586 262	10,67	1 468 051	1 477 973	0,68
GHANA	69 512	42 212	-39,27	476 525	286 954	-39,78
LIBERIA	12 315	5 211	-57,69	8 899	9 243	3,87
GUINEA	761 149	898 672	18,07	2 988 687	3 564 125	19,25
ANGOLA	285 038	167 504	-41,23	1 610 532	1 149 650	-28,62
CONGO	471 461	507 647	7,68	252 596	243 909	-3,44
CAMEROON	308 378	309 919	0,50	487 119	611 288	25,49
NIGERIA	5 451 295	4 880 858	-10,46	7 909 727	7 267 194	-8,12
GABON	12 718	26 054	104,86	20 483	14 289	-30,24
COTE D'IVOIRE	402 553	633 756	57,43	365 468	335 425	-8,22
SENEGAL	1 927 071	2 316 508	20,21	1 868 438	1 816 543	-2,78
MAURITANIA	198 979	144 869	-27,19	1 004 788	1 584 685	57,71
MALI	0	175	-	0	270	-
BENIN	32 077	26 984	-15,88	104 288	35 740	-65,73
BURKINA FASO	62	124 580	200 835,48	272	371 332	136 419,12
GAMBIA	77 230	86 665	12,22	404 156	399 876	-1,06
SEYCHELLES	14 704	4 367	-70,30	77 063	20 186	-73,81
UGANDA	92 644	78 220	-15,57	216 272	115 880	-46,42
DJIBOUTI	19 013	72 728	282,52	150 894	538 437	256,83
SAO TOME AND PRINCIPE	1 604	0	-100,00	1 393	0	-100,00
SWAZILAND	5 357	67	-98,75	5 056	1 269	-74,90
SOUTH AFRICA	1 432 376	623 787	-56,45	11 334 390	10 211 750	-9,90
ZIMBABWE	4 462	206	-95,38	47 325	5 418	-88,55
MAURITIUS	86 076	121 486	41,14	330 147	476 159	44,23
MAYOTTE	1 318	159	-87,94	9 591	3 926	-59,07
DEMOCRATIC REP. OF THE CONGO	214	34 374	15 962,62	600	19 227	3 104,50
AUSTRALIA	3 126 763	3 936 088	25,88	90 415 224	108 412 932	19,91
NEW ZEALAND	207 578	257 959	24,27	5 963 639	7 820 494	31,14
GUAM	7 694	5 253	-31,73	106 393	78 660	-26,07
PALAU	2 000	1 355	-32,25	20 874	4 653	-77,71
NEW CALEDONIA	52 553	46 231	-12,03	697 098	717 122	2,87
NORTHERN MARIANA ISLANDS	323	471	45,82	1 004	2 444	143,43
SAINT VINCENT AND THE GRENADINES	540	631	16,85	1 300	389	-70,08
VANUATU	16 765	15 547	-7,27	121 611	205 928	69,33
WALLIS AND FUTUNA ISLANDS	1 550	639	-58,77	2 693	5 276	95,92
BRITISH INDIAN OCEAN TERRITORY	0	16	-	0	791	-
AMERICAN SAMOA	0	2	-	0	17	-
COOK ISLANDS	8 408	3 955	-52,96	79 931	58 801	-26,44
FIJI	90 439	109 468	21,04	900 631	1 217 727	35,21
KIRIBATI	15 135	9 937	-34,34	41 126	65 216	58,58
SAMOA	2 992	2 995	0,10	17 008	6 977	-58,98
SOLOMON ISLANDS	742	0	-100,00	3 026	0	-100,00
TONGA	758	1 426	88,13	10 461	13 351	27,63
TUVALU	527	0	-100,00	14 830	0	-100,00
CHRISTMAS ISLANDS	13	10	-23,08	115	7	-93,91
EAST TIMOR	689 772	588 350	-14,70	1 692 099	1 270 352	-24,92
UNITED STATES	173 253 385	175 668 488	1,39	2 861 278 741	2 826 669 499	-1,21
CANADA	7 195 046	6 229 701	-13,42	138 788 092	123 623 220	-10,93
MEXICO	1 663 125	1 522 753	-8,44	31 799 892	27 697 809	-12,90
GUATEMALA	69	1 198	1 636,23	9 880	31 946	223,34
HONDURAS	2 156	256	-88,13	16 970	1 704	-89,96
NICARAGUA	0	13 122	-	0	25 219	-
PANAMA	402 985	375 129	-6,91	7 579 899	7 590 513	0,14
CUBA	2 560	0	-100,00	45 978	0	-100,00
SURINAME	20 065	6 312	-68,54	149 784	65 868	-56,02
CHILE	402 647	472 946	17,46	9 194 852	10 360 542	12,68
VENEZUELA	34 850	50 498	44,90	397 320	556 393	40,04
ARGENTINA	170 155	202 620	19,08	4 978 236	6 216 507	24,87
BRAZIL	2 246 069	1 208 384	-46,20	31 999 423	21 186 696	-33,79
COLOMBIA	94 512	158 752	67,97	2 448 640	4 087 856	66,94
BOLIVIA	3 034	4 999	64,77	87 721	106 594	21,51
URUGUAY	39 236	28 590	-27,13	713 682	621 181	-12,96
PARAGUAY	4 096	4 927	20,29	141 182	112 604	-20,24
ECUADOR	2 519	975	-61,29	66 547	39 870	-40,09
PERU	180 806	190 521	5,37	2 894 141	3 922 126	35,52
GUYANA	2 687	2 996	11,50	11 605	25 480	119,56
TRINIDAD AND TOBAGO	8 629	98	-98,86	137 468	2 739	-98,01
BAHAMAS	2 344	4 197	79,05	14 444	18 510	28,15
JAMAICA	3 017	3 670	21,64	60 671	70 594	16,36
PUERTO RICO	92 311	65 569	-28,97	1 797 098	1 025 569	-42,93
BELIZE	10 592	179	-98,31	34 886	922	-97,36
DOMINICAN REPUBLIC	15 514	2 769	-82,15	120 618	46 747	-61,24
EL SALVADOR	3 732	3 192	-14,47	50 814	143 743	182,88
COSTA RICA	18 935	19 628	3,66	222 324	201 781	-9,24
HAITI	0	8 329	-	0	222 398	-

TABEL 5. PERKEMBANGAN EKSPOR INDONESIA MENURUT KOMODITI DAN NEGARA TUJUAN
JANUARI-SEPTEMBER 2014 DAN 2015

KOMODITI / NEGARA TUJUAN	BERAT BERSIH (KG)		PERUB	NILAI FOB (US \$)		PERUB
	JAN-SEP 2014	JAN-SEP 2015	%	JAN-SEP 2014	JAN-SEP 2015	%
(1)	(2)	(3)	(4)	(5)	(6)	(7)
BARBADOS	251	163	-35,06	5 300	3 013	-43,15
ANTIGUA AND BARBUDA	1 683	1 318	-21,69	28 408	31 439	10,67
ANGUILLA	70	0	-100,00	37	0	-100,00
ARUBA	28	0	-100,00	83	0	-100,00
BERMUDA	1 740	1 229	-29,37	14 603	41 450	183,85
CAPE VERDE	1 116	1 083	-2,96	25 225	10 550	-58,18
FRENCH GUIANA	2 928	328	-88,80	2 985	7 131	138,89
FRENCH POLYNESIA	55 779	41 094	-26,33	534 640	540 089	1,02
GRENADA	2 248	0	-100,00	52 539	0	-100,00
MARTINIQUE	16 372	5 581	-65,91	146 641	80 826	-44,88
NETHERLANDS ANTILLES	65 326	57 896	-11,37	1 013 221	754 393	-25,55
SAINT LUCIA	2 927	1 251	-57,26	17 402	14 096	-19,00
TURKS AND CAICOS ISLANDS	1 681	174	-89,65	22 920	2 591	-88,70
GUADELOUPE	24 028	17 224	-28,32	226 849	199 416	-12,09
SAINT KITTS AND NEVIS	3 020	4 361	44,40	68 361	71 052	3,94
VIRGIN ISLANDS (BRITISH)	689	423	-38,61	9 191	8 109	-11,77
U.S. VIRGIN ISLANDS	95	45	-52,63	2 094	413	-80,28
UNITED KINGDOM	9 126 545	6 980 039	-23,52	216 046 979	166 221 961	-23,06
NETHERLANDS	3 187 447	2 900 787	-8,99	79 987 389	76 768 600	-4,02
FRANCE	3 478 598	3 037 200	-12,69	79 844 751	72 128 070	-9,66
GERMANY, FED. REP. OF	18 535 580	15 435 161	-16,73	423 609 560	353 843 959	-16,47
AUSTRIA	263 501	185 536	-29,59	8 867 427	5 915 229	-33,29
BELGIUM	5 258 933	4 910 761	-6,62	137 461 671	120 837 552	-12,09
SWITZERLAND	561 218	535 814	-4,53	11 202 823	11 027 812	-1,56
LUXEMBOURG	60	21 361	35 501,67	2 998	252 183	8 311,71
MONACO	452	367	-18,81	13 625	26 951	97,81
DENMARK	370 064	419 862	13,46	7 822 186	8 810 519	12,64
NORWAY	385 505	423 227	9,79	7 872 571	8 815 007	11,97
SWEDEN	1 001 987	1 198 439	19,61	20 176 936	22 523 050	11,63
FINLAND	37 491	25 271	-32,59	742 797	593 656	-20,08
IRELAND	710 845	375 981	-47,11	8 582 326	6 669 699	-22,29
ITALY	2 155 565	2 536 546	17,67	59 484 810	73 622 545	23,77
SPAIN	3 093 064	2 762 041	-10,70	49 460 810	44 862 662	-9,30
PORTUGAL	68 359	66 270	-3,06	1 088 436	1 051 880	-3,36
ICELAND	0	50	-	0	45	-
GREECE	183 720	131 488	-28,43	3 761 621	2 749 120	-26,92
VATICAN CITY STATE	0	2	-	0	42	-
LIECHTENSTEIN	0	96	-	0	3 032	-
HUNGARY	32 110	49 448	54,00	911 124	1 468 351	61,16
POLAND	1 590 000	1 856 283	16,75	29 197 061	36 047 379	23,46
ROMANIA	27 925	7 056	-74,73	263 675	116 732	-55,73
BULGARIA	1 931	3 216	66,55	21 347	35 034	64,12
ALBANIA	0	17	-	0	26	-
BELARUS	70	310	342,86	1 480	3 258	120,14
KAZAKHSTAN	1 644	1 084	-34,06	105 198	49 209	-53,22
UKRAINE	40 850	36 371	-10,96	1 085 372	899 077	-17,16
UZBEKISTAN	186	18 718	9 963,44	768	214 700	27 855,73
LITHUANIA	265	321	21,13	19 359	19 255	-0,54
LATVIA	4 694	174	-96,29	186 149	5 180	-97,22
ESTONIA	569	13 383	2 252,02	4 474	191 842	4 187,93
GEORGIA	1 863	5	-99,73	64 304	39	-99,94
CROATIA	89 381	77 943	-12,80	1 714 363	1 603 603	-6,46
BOSNIA AND HERZEGOVINA	244	1 047	329,10	11 401	52 739	362,58
MALTA	31 651	17 367	-45,13	917 353	476 324	-48,08
SLOVAKIA	1 431	382	-73,31	77 828	15 612	-79,94
SLOVENIA	135 827	152 622	12,36	2 454 122	3 414 034	39,11
CZECH REPUBLIC	224 477	203 115	-9,52	10 187 712	9 149 704	-10,19
RUSSIA FEDERATION	1 021 117	722 221	-29,27	27 345 912	18 258 946	-33,23
SERBIA	22 661	22 490	-0,75	491 501	399 572	-18,70
MONTENEGRO	1 171	2 888	146,63	11 684	19 114	63,59
GUERNSEY	0	13	-	0	2 023	-
-KAIN TENUN	187 787 609	195 957 260	4,35	1 210 735 336	1 132 227 564	-6,48
JAPAN	25 688 899	26 912 240	4,76	142 850 670	141 368 689	-1,04
HONG KONG	590 333	569 134	-3,59	7 640 864	8 418 392	10,18
KOREA, REPUBLIC OF	5 902 922	5 060 161	-14,28	24 351 282	23 542 580	-3,32
TAIWAN	856 458	1 942 455	126,80	3 250 980	7 573 618	132,96
CHINA	5 198 826	5 944 878	14,35	32 055 288	35 644 209	11,20
MACAU	11 631	49 117	322,29	139 516	500 365	258,64
PAPUA NEW GUINEA	251 990	153 361	-39,14	1 956 085	1 126 886	-42,39
THAILAND	9 565 340	9 795 130	2,40	40 546 587	41 826 921	3,16
SINGAPORE	1 926 332	1 942 946	0,86	15 479 881	14 990 642	-3,16
PHILIPPINES	2 740 619	2 342 468	-14,53	15 125 037	14 416 225	-4,69
MALAYSIA	15 814 084	15 226 418	-3,72	92 558 886	93 629 333	1,16
MYANMAR	544 674	624 083	14,58	5 035 770	5 466 519	8,55
CAMBODIA	1 674 700	2 095 454	25,12	10 239 778	12 863 046	25,62
BRUNEI DARUSSALAM	182 614	173 891	-4,78	1 653 289	1 478 250	-10,59

TABEL 5. PERKEMBANGAN EKSPOR INDONESIA MENURUT KOMODITI DAN NEGARA TUJUAN
JANUARI-SEPTEMBER 2014 DAN 2015

KOMODITI / NEGARA TUJUAN	BERAT BERSIH (KG)		PERUB	NILAI FOB (US \$)		PERUB
	JAN-SEP 2014	JAN-SEP 2015	%	JAN-SEP 2014	JAN-SEP 2015	%
(1)	(2)	(3)	(4)	(5)	(6)	(7)
LAO PEOPLE'S DEM. REP.	109 971	344 196	212,99	674 827	1 945 780	188,34
NEPAL	15 390	16 419	6,69	68 214	64 944	-4,79
VIET NAM	5 111 229	6 270 842	22,69	40 916 949	50 417 665	23,22
MALDIVES	27 646	26 060	-5,74	258 361	160 201	-37,99
INDIA	1 375 420	1 350 423	-1,82	8 381 603	8 785 068	4,81
PAKISTAN	868 962	253 298	-70,85	3 892 957	2 354 142	-39,53
BANGLADESH	4 902 095	4 227 278	-13,77	29 001 311	24 998 923	-13,80
SRI LANKA	1 396 989	1 454 873	4,14	10 244 568	12 174 701	18,84
AFGHANISTAN	0	10 911	-	0	44 104	-
IRAQ	50 360	45 319	-10,01	293 557	255 713	-12,89
IRAN (ISLAMIC REPUBLIC OF)	450 810	317 839	-29,50	4 869 372	3 721 215	-23,58
SAUDI ARABIA	6 026 759	3 817 965	-36,65	48 978 832	30 953 874	-36,80
ISRAEL	1 187 316	969 414	-18,35	4 689 185	3 923 792	-16,32
KUWAIT	848 195	673 884	-20,55	7 651 111	6 510 770	-14,90
JORDAN	377 679	248 381	-34,23	5 573 948	3 598 097	-35,45
LEBANON	324 908	328 388	1,07	2 726 946	2 985 076	9,47
YEMEN	265 631	138 010	-48,04	1 951 603	1 003 309	-48,59
OMAN	209 959	152 696	-27,27	1 461 734	1 347 482	-7,82
SYRIA ARAB REPUBLIC	56 858	84 843	49,22	487 828	637 643	30,71
TURKEY	35 021 517	44 971 967	28,41	208 048 699	161 853 645	-22,20
UNITED ARAB EMIRATES	20 463 846	20 511 572	0,23	191 896 415	182 899 590	-4,69
QATAR	94 171	104 210	10,66	498 626	723 192	45,04
BAHRAIN	255 397	164 906	-35,43	1 900 839	1 240 103	-34,76
CYPRUS	5 954	5 149	-13,52	55 485	50 141	-9,63
EGYPT	945 743	667 286	-29,44	7 221 153	6 339 693	-12,21
LIBYAN ARAB JAMAHIRIYA	157 717	86 124	-45,39	1 248 815	606 244	-51,45
MOROCCO	446 275	225 537	-49,46	3 640 319	1 527 147	-58,05
TUNISIA	148 851	129 886	-12,74	1 084 163	996 668	-8,07
ALGERIA	30 582	3 464	-88,67	235 295	97 133	-58,72
SUDAN	384 791	429 055	11,50	2 787 342	3 210 981	15,20
NAMIBIA	0	3 128	-	0	26 322	-
ETHIOPIA	155 960	61 023	-60,87	994 878	390 093	-60,79
TANZANIA, UNITED REP. OF	112 252	339 203	202,18	692 080	2 177 480	214,63
MADAGASCAR	0	20 140	-	0	79 561	-
SOMALIA	445 765	460 966	3,41	4 843 840	3 513 442	-27,47
KENYA	503 492	573 468	13,90	4 465 403	4 881 228	9,31
REUNION	120	545	354,17	1 236	6 407	418,37
MOZAMBIQUE	11 856	13	-99,89	33 440	58	-99,83
TOGO	25 283	16 482	-34,81	151 683	94 312	-37,82
GHANA	329 243	341 471	3,71	1 841 374	1 875 818	1,87
GUINEA	0	22 485	-	0	130 413	-
CONGO	7 891	3 168	-59,85	5 411	2 910	-46,22
CAMEROON	67 718	94 664	39,79	370 850	482 896	30,21
NIGERIA	67 847	14 365	-78,83	143 401	14 255	-90,06
GABON	9 284	3 161	-65,95	31 536	9 877	-68,68
COTE D'IVOIRE	66 691	20 532	-69,21	670 090	179 536	-73,21
SENEGAL	51 710	3 924	-92,41	184 218	2 700	-98,53
MAURITANIA	0	40 136	-	0	322 326	-
BENIN	36 014	0	-100,00	515 604	0	-100,00
SEYCHELLES	106	2	-98,11	620	24	-96,13
UGANDA	45 314	12 411	-72,61	476 887	41 098	-91,38
DJIBOUTI	140 873	45 136	-67,96	755 463	278 741	-63,10
SOUTH AFRICA	759 754	784 295	3,23	9 292 116	8 761 952	-5,71
ZIMBABWE	79 331	147 459	85,88	725 588	839 825	15,74
BURUNDI	916	0	-100,00	5 468	0	-100,00
MAURITIUS	32 895	17 160	-47,83	233 637	157 538	-32,57
AUSTRALIA	1 432 634	1 214 210	-15,25	9 046 390	9 007 529	-0,43
NEW ZEALAND	171 822	312 287	81,75	1 320 191	2 447 551	85,39
MICRONESIA, FED. STATES OF	18 343	17 056	-7,02	177 568	161 799	-8,88
NEW CALEDONIA	301	168	-44,19	5 165	4 123	-20,17
NORTHERN MARIANA ISLANDS	0	16	-	0	35	-
VANUATU	1 386	92	-93,36	6 422	2 330	-63,72
WALLIS AND FUTUNA ISLANDS	840	103	-87,74	785	2 052	161,40
FIJI	109 116	147 844	35,49	1 123 711	1 300 102	15,70
SOLOMON ISLANDS	0	2	-	0	2	-
TONGA	180	215	19,44	1 800	2 041	13,39
EAST TIMOR	69 293	62 227	-10,20	33 157	56 272	69,71
UNITED STATES	3 591 624	4 563 480	27,06	33 475 898	43 809 768	30,87
CANADA	589 018	670 177	13,78	5 756 423	6 669 036	15,85
MEXICO	800 030	800 131	0,01	8 636 766	8 645 912	0,11
GUATEMALA	26 439	110 571	318,21	607 046	1 468 478	141,91
HONDURAS	17 514	44 710	155,28	200 676	606 280	202,12
NICARAGUA	10 153	4 458	-56,09	509 373	109 421	-78,52
PANAMA	213 994	193 394	-9,63	2 378 075	1 781 188	-25,10
SURINAME	2 166	3 014	39,15	21 238	46 067	116,91
CHILE	276 183	206 892	-25,09	1 522 656	1 120 118	-26,44
ARGENTINA	57 449	157 453	174,07	387 547	1 045 763	169,84

TABEL 5. PERKEMBANGAN EKSPOR INDONESIA MENURUT KOMODITI DAN NEGARA TUJUAN
JANUARI-SEPTEMBER 2014 DAN 2015

KOMODITI / NEGARA TUJUAN	BERAT BERSIH (KG)		PERUB	NILAI FOB (US \$)		PERUB
	JAN-SEP 2014	JAN-SEP 2015	%	JAN-SEP 2014	JAN-SEP 2015	%
(1)	(2)	(3)	(4)	(5)	(6)	(7)
BRAZIL	966 041	812 811	-15,86	7 857 506	6 352 315	-19,16
COLOMBIA	277 146	552 622	99,40	1 918 642	3 254 259	69,61
URUGUAY	28 062	14 270	-49,15	141 316	68 970	-51,19
PARAGUAY	6 683	31 880	377,03	53 638	207 271	286,43
ECUADOR	104 939	105 089	0,14	847 764	814 119	-3,97
PERU	397 918	325 690	-18,15	2 247 249	2 123 541	-5,50
GUYANA	1 203	0	-100,00	9 886	0	-100,00
JAMAICA	14	150	971,43	95	423	345,26
PUERTO RICO	5	0	-100,00	11	0	-100,00
BELIZE	0	1 122	-	0	13 143	-
DOMINICAN REPUBLIC	44 880	119 527	166,33	650 868	1 483 174	127,88
EL SALVADOR	48 503	59 915	23,53	349 650	350 701	0,30
COSTA RICA	0	553	-	0	6 508	-
HAITI	69 218	46 346	-33,04	377 524	224 864	-40,44
ANTIGUA AND BARBUDA	5 030	2	-99,96	63 377	92	-99,85
DOMINICA	39 195	14 830	-62,16	420 226	155 816	-62,92
FRENCH POLYNESIA	5 068	2 278	-55,05	39 888	41 201	3,29
MARTINIQUE	33	220	566,67	32	773	2 315,63
NETHERLANDS ANTILLES	8	1 477	18 362,50	605	8 966	1 381,98
TURKS AND CAICOS ISLANDS	0	5	-	0	182	-
GUADELOUPE	813	752	-7,50	3 222	585	-81,84
SAINT KITTS AND NEVIS	95	1 641	1 627,37	4 032	11 956	196,53
VIRGIN ISLANDS (BRITISH)	151	0	-100,00	1 906	0	-100,00
UNITED KINGDOM	671 922	428 746	-36,19	4 161 922	3 460 026	-16,86
NETHERLANDS	2 299 656	3 978 541	73,01	16 384 981	14 795 996	-9,70
FRANCE	550 656	214 397	-61,07	3 928 789	1 914 587	-51,27
GERMANY, FED. REP. OF	3 095 938	2 452 270	-20,79	17 274 631	13 330 646	-22,83
AUSTRIA	575	1 208	110,09	5 026	29 754	492,00
BELGIUM	3 865 847	4 200 888	8,67	15 173 909	15 101 365	-0,48
SWITZERLAND	2 414	4 785	98,22	46 757	61 548	31,63
DENMARK	115 389	123 652	7,16	1 060 727	1 022 497	-3,60
NORWAY	25 987	4 595	-82,32	189 016	30 833	-83,69
SWEDEN	18 870	149 928	694,53	129 620	608 847	369,72
FINLAND	69 037	44 364	-35,74	543 413	303 218	-44,20
IRELAND	20	2	-90,00	294	50	-82,99
ITALY	7 256 443	5 172 167	-28,72	32 047 643	20 443 051	-36,21
SPAIN	1 912 111	1 694 789	-11,37	11 559 542	9 318 068	-19,39
PORTUGAL	588 620	765 890	30,12	2 336 841	3 324 447	42,26
GREECE	171 687	191 180	11,35	1 235 339	1 200 898	-2,79
HUNGARY	73 806	83 260	12,81	887 928	1 038 614	16,97
POLAND	670 590	499 337	-25,54	6 468 302	4 600 430	-28,88
ROMANIA	7 239	10 920	50,85	77 495	109 175	40,88
BULGARIA	3 562	12 643	254,94	32 880	134 133	307,95
ALBANIA	0	9 166	-	0	83 892	-
BELARUS	1 657	0	-100,00	15 723	0	-100,00
TAJIKISTAN	0	22 842	-	0	37 265	-
UKRAINE	22 932	15 969	-30,36	209 122	184 086	-11,97
UZBEKISTAN	0	13 630	-	0	71 795	-
LITHUANIA	2 237	471	-78,95	26 457	6 996	-73,56
LATVIA	112	62 284	55 510,71	4 549	335 727	7 280,24
ESTONIA	5 434	0	-100,00	29 246	0	-100,00
GEORGIA	3 720	0	-100,00	42 336	0	-100,00
CROATIA	1 821	1 271	-30,20	19 163	10 606	-44,65
MALTA	1 919	4 770	148,57	12 346	31 974	158,98
SLOVAKIA	1 243	1 174	-5,55	10 037	8 863	-11,70
SLOVENIA	346 571	234 517	-32,33	1 657 703	880 845	-46,86
CZECH REPUBLIC	1 037 163	973 119	-6,17	3 740 536	3 027 125	-19,07
RUSSIA FEDERATION	105 329	74 474	-29,29	1 090 652	643 682	-40,98
SERBIA	1	0	-100,00	44	0	-100,00
MONTENEGRO	12 853	23 063	79,44	75 250	130 276	73,12
-TEKSTIL LAINNYA	1 121 060 593	1 203 516 429	7,36	2 820 321 886	2 673 760 551	-5,20
JAPAN	77 694 162	75 537 120	-2,78	282 625 283	248 980 832	-11,90
HONG KONG	8 950 577	7 943 434	-11,25	40 785 281	37 037 468	-9,19
KOREA, DEM. PEOPLE'S REP.	0	45 547	-	0	186 138	-
KOREA, REPUBLIC OF	62 661 641	69 595 260	11,07	175 251 868	164 612 860	-6,07
TAIWAN	29 135 145	28 400 932	-2,52	57 117 381	49 777 299	-12,85
CHINA	132 483 131	167 830 787	26,68	316 990 743	354 600 022	11,86
MONGOLIA	0	5 880	-	0	89 800	-
MACAU	44 001	6 570	-85,07	168 588	49 823	-70,45
PAPUA NEW GUINEA	143 863	36 453	-74,66	457 410	103 481	-77,38
THAILAND	39 722 485	36 995 000	-6,87	94 590 359	80 302 085	-15,11
SINGAPORE	4 720 699	4 463 778	-5,44	20 613 729	20 040 433	-2,78
PHILIPPINES	11 319 169	10 003 577	-11,62	28 652 800	24 205 844	-15,52
MALAYSIA	15 836 982	17 272 767	9,07	40 473 656	40 384 619	-0,22
MYANMAR	1 613 477	844 588	-47,65	4 921 525	4 181 141	-15,04
CAMBODIA	612 808	729 924	19,11	4 298 704	7 869 439	83,07

TABEL 5. PERKEMBANGAN EKSPOR INDONESIA MENURUT KOMODITI DAN NEGARA TUJUAN
JANUARI-SEPTEMBER 2014 DAN 2015

KOMODITI / NEGARA TUJUAN	BERAT BERSIH (KG)		PERUB	NILAI FOB (US \$)		PERUB
	JAN-SEP 2014	JAN-SEP 2015	%	JAN-SEP 2014	JAN-SEP 2015	%
(1)	(2)	(3)	(4)	(5)	(6)	(7)
BRUNEI DARUSSALAM	113 299	96 752	-14,60	300 131	246 108	-18,00
LAO PEOPLE'S DEM. REP.	105 368	129 115	22,54	535 615	698 090	30,33
NEPAL	983 579	604 238	-38,57	2 030 402	760 623	-62,54
VIET NAM	43 282 669	42 271 854	-2,34	95 531 401	93 678 655	-1,94
MALDIVES	14 166	15 357	8,41	196 242	260 183	32,58
INDIA	37 691 070	61 296 770	62,63	79 062 991	109 992 702	39,12
PAKISTAN	48 977 668	49 400 918	0,86	96 853 699	92 731 266	-4,26
BANGLADESH	39 602 064	59 028 096	49,05	87 732 727	97 811 494	11,49
SRI LANKA	2 325 230	3 272 351	40,73	11 251 847	12 575 287	11,76
AFGHANISTAN	0	195	-	0	150	-
IRAQ	84 001	195 427	132,65	256 838	485 270	88,94
IRAN (ISLAMIC REPUBLIC OF)	7 740 611	3 010 126	-61,11	13 444 372	3 708 879	-72,41
SAUDI ARABIA	2 307 857	1 655 676	-28,26	8 276 648	5 585 374	-32,52
ISRAEL	8 283 301	3 708 578	-55,23	14 092 702	7 408 903	-47,43
KUWAIT	81 666	127 612	56,26	754 445	864 277	14,56
JORDAN	356 888	820 046	129,78	876 004	1 020 246	16,47
LEBANON	53 427	101 923	90,77	146 933	141 417	-3,75
YEMEN	747 839	517 623	-30,78	4 107 559	2 843 178	-30,78
OMAN	55 646	66 359	19,25	158 011	187 125	18,43
SYRIA ARAB REPUBLIC	306 796	637 320	107,73	701 401	1 329 280	89,52
TURKEY	122 268 210	136 006 415	11,24	263 752 432	261 401 533	-0,89
UNITED ARAB EMIRATES	4 211 528	4 806 490	14,13	31 795 394	25 327 389	-20,34
QATAR	32 865	3 431	-89,56	141 693	14 135	-90,02
BAHRAIN	1 588	541	-65,93	32 948	1 846	-94,40
CYPRUS	86 965	133	-99,85	190 704	60	-99,97
EGYPT	45 595 745	49 293 257	8,11	107 615 656	102 944 298	-4,34
LIBYAN ARAB JAMAHIRIYA	55 713	22 630	-59,38	176 949	177 759	0,46
MOROCCO	6 004 015	5 814 428	-3,16	15 918 972	12 756 569	-19,87
TUNISIA	408 102	496 875	21,75	1 045 598	959 350	-8,25
ALGERIA	433 730	315 286	-27,31	1 717 508	1 179 171	-31,34
SUDAN	372 208	9 757	-97,38	1 148 723	69 336	-93,96
NAMIBIA	9	797	8 755,56	390	2 800	617,95
ETHIOPIA	1 193 609	1 604 324	34,41	3 794 075	4 671 003	23,11
TANZANIA, UNITED REP. OF	59 051	86 354	46,24	100 105	162 615	62,44
MADAGASCAR	54 712	45 375	-17,07	141 723	79 279	-44,06
SOMALIA	330 778	309 154	-6,54	4 273 534	4 049 309	-5,25
KENYA	2 209 787	2 480 804	12,26	7 382 540	7 084 902	-4,03
REUNION	4 261	4 124	-3,22	47 066	36 325	-22,82
MOZAMBIQUE	231	345	49,35	15	7 648	50 886,67
BOTSWANA	28 111	10 800	-61,58	43 628	24 305	-44,29
TOGO	1 802	20 143	1 017,81	2 503	16 304	551,38
GHANA	58 482	12 907	-77,93	179 530	17 786	-90,09
LIBERIA	135	0	-100,00	400	0	-100,00
GUINEA	32	250	681,25	720	1 450	101,39
ANGOLA	79 186	43 029	-45,66	190 508	82 068	-56,92
CONGO	5 427	5 218	-3,85	3 469	3 535	1,89
CAMEROON	366 552	223 924	-38,91	705 597	387 430	-45,09
NIGERIA	319 502	223 893	-29,92	1 028 996	998 098	-3,00
GABON	4 860	5 410	11,32	1 313	3 139	139,09
COTE D'IVOIRE	508 582	432 564	-14,95	1 553 217	1 192 436	-23,23
SENEGAL	305 880	308 836	0,97	1 016 513	922 300	-9,27
MAURITANIA	50 097	124 879	149,27	93 200	197 775	112,20
MALI	102	0	-100,00	266	0	-100,00
BENIN	9 221	0	-100,00	175 796	0	-100,00
GAMBIA	13 448	138	-98,97	45 667	625	-98,63
SEYCHELLES	8 127	1 285	-84,19	56 068	7 544	-86,54
UGANDA	44	21	-52,27	79	5	-93,67
CENTRAL AFRICAN REPUBLIC	3 730	13 126	251,90	41 758	102 290	144,96
NIGER	14 566	0	-100,00	134 147	0	-100,00
DJIBOUTI	826 718	1 086 213	31,39	2 378 322	2 569 925	8,06
SWAZILAND	75 473	96 068	27,29	161 704	206 533	27,72
SOUTH AFRICA	3 375 953	3 851 947	14,10	9 635 474	10 363 338	7,55
ZIMBABWE	10 568	20 892	97,69	33 658	48 915	45,33
ZAMBIA	0	18 677	-	0	37 137	-
MAURITIUS	2 871 179	2 038 293	-29,01	6 109 826	4 285 354	-29,86
MAYOTTE	904	3 014	233,41	6 122	10 824	76,80
DEMOCRATIC REP. OF THE CONGO	171 945	18 496	-89,24	417 809	36 429	-91,28
AUSTRALIA	10 769 064	9 922 199	-7,86	32 001 593	29 015 150	-9,33
NEW ZEALAND	1 710 074	1 458 477	-14,71	4 323 267	4 196 788	-2,93
GUAM	1 884	629	-66,61	2 710	4 606	69,96
PALAU	2 141	886	-58,62	4 077	1 411	-65,39
NEW CALEDONIA	3 902	7 879	101,92	55 897	84 251	50,73
NORTHERN MARIANA ISLANDS	2 389	1 837	-23,11	4 663	2 290	-50,89
SAINT VINCENT AND THE GRENADINES	152	475	212,50	1 663	1 381	-16,96
VANUATU	7 321	582	-92,05	19 329	15 862	-17,94
WALLIS AND FUTUNA ISLANDS	5 567	1 151	-79,32	18 978	11 364	-40,12
AMERICAN SAMOA	11 550	0	-100,00	67 800	0	-100,00

TABEL 5. PERKEMBANGAN EKSPOR INDONESIA MENURUT KOMODITI DAN NEGARA TUJUAN
JANUARI-SEPTEMBER 2014 DAN 2015

KOMODITI / NEGARA TUJUAN	BERAT BERSIH (KG)		PERUB	NILAI FOB (US \$)		PERUB
	JAN-SEP 2014	JAN-SEP 2015	%	JAN-SEP 2014	JAN-SEP 2015	%
(1)	(2)	(3)	(4)	(5)	(6)	(7)
COOK ISLANDS	4 374	7 805	78,44	50 078	48 805	-2,54
FIJI	37 301	8 058	-78,40	162 726	34 644	-78,71
KIRIBATI	4 901	19 594	299,80	12 290	44 551	262,50
SAMOA	3 193	0	-100,00	1 627	0	-100,00
SOLOMON ISLANDS	0	110	-	0	424	-
TONGA	120	160	33,33	2 113	649	-69,29
EAST TIMOR	386 468	645 134	66,93	582 246	438 389	-24,71
UNITED STATES	57 631 748	59 884 907	3,91	152 360 306	139 555 882	-8,40
CANADA	6 589 482	5 452 296	-17,26	16 296 129	11 723 318	-28,06
MEXICO	12 213 759	16 279 978	33,29	35 887 237	38 991 512	8,65
GUATEMALA	1 434 652	3 032 165	111,35	4 348 757	8 510 240	95,69
HONDURAS	33 286	415 106	1 147,09	102 195	1 074 290	951,22
NICARAGUA	20 512	18 538	-9,62	75 169	46 021	-38,78
PANAMA	131 227	901 961	587,33	306 534	2 072 416	576,08
CUBA	35 135	86 166	145,24	87 039	168 454	93,54
SURINAME	147 507	127 372	-13,65	316 993	258 886	-18,33
CHILE	1 398 660	2 226 928	59,22	3 984 349	5 616 929	40,97
VENEZUELA	3 932 108	1 291 368	-67,16	15 362 093	3 862 400	-74,86
ARGENTINA	10 504 636	12 260 718	16,72	25 863 067	27 174 462	5,07
BRAZIL	87 800 397	81 747 285	-6,89	207 597 080	168 486 558	-18,84
COLOMBIA	9 735 822	10 926 860	12,23	26 910 346	21 020 430	-21,89
BOLIVIA	22	0	-100,00	452	0	-100,00
URUGUAY	297 581	257 801	-13,37	806 721	616 035	-23,64
PARAGUAY	89 603	99 407	10,94	289 641	301 280	4,02
ECUADOR	1 061 441	1 130 231	6,48	2 537 324	2 320 437	-8,55
PERU	3 755 591	4 413 582	17,52	9 668 525	9 449 849	-2,26
GUYANA	105 081	95 017	-9,58	258 957	204 460	-21,04
TRINIDAD AND TOBAGO	16	18 487	115 443,75	450	56 104	12 367,56
BAHAMAS	7 670	15 256	98,90	55 140	126 893	130,13
JAMAICA	245 066	269 893	10,13	628 929	689 980	9,71
PUERTO RICO	87	17	-80,46	842	214	-74,58
BELIZE	490	0	-100,00	1 289	0	-100,00
DOMINICAN REPUBLIC	142 562	417 545	192,89	310 680	1 361 692	338,29
EL SALVADOR	161 541	192 046	18,88	326 562	473 167	44,89
COSTA RICA	36 508	78 338	114,58	94 961	207 169	118,16
HAITI	15	0	-100,00	166	0	-100,00
BARBADOS	206	0	-100,00	2 819	0	-100,00
ANTIGUA AND BARBUDA	524	391	-25,38	4 897	8 459	72,73
ANGUILLA	0	195	-	0	2 300	-
ARUBA	4	0	-100,00	13	0	-100,00
BERMUDA	250	80	-68,00	164	1 304	695,12
CAPE VERDE	14	222	1 485,71	387	897	131,78
CAYMAN ISLANDS	30	285	850,00	221	1 006	355,20
FRENCH GUIANA	0	645	-	0	5 961	-
FRENCH POLYNESIA	7 990	20 227	153,15	69 059	135 593	96,34
MARTINIQUE	8 395	9 601	14,37	53 223	54 984	3,31
NETHERLANDS ANTILLES	10 029	15 282	52,38	28 745	41 829	45,52
SAINT LUCIA	1 375	524	-61,89	7 615	10 741	41,05
TURKS AND CAICOS ISLANDS	99	435	339,39	6 840	3 229	-52,79
GADELOUPE	16 804	6 593	-60,77	83 085	47 036	-43,39
SAINT KITTS AND NEVIS	2 044	4 442	117,32	16 950	42 801	152,51
VIRGIN ISLANDS (BRITISH)	882	271	-69,27	6 064	5 943	-2,00
U.S. VIRGIN ISLANDS	85	0	-100,00	800	0	-100,00
UNITED KINGDOM	16 086 264	14 691 421	-8,67	29 168 833	27 047 802	-7,27
NETHERLANDS	8 700 330	6 112 749	-29,74	17 573 254	12 579 383	-28,42
FRANCE	2 113 054	1 616 405	-23,50	5 281 395	3 600 364	-31,83
GERMANY, FED. REP. OF	20 192 798	18 937 925	-6,21	56 480 993	44 060 932	-21,99
AUSTRIA	26 008	27 751	6,70	246 471	272 065	10,38
BELGIUM	21 862 761	21 130 258	-3,35	45 737 089	40 679 190	-11,06
SWITZERLAND	184 685	224 394	21,50	1 506 071	2 299 492	52,68
LUXEMBOURG	0	904	-	0	19 115	-
DENMARK	361 375	267 915	-25,86	1 550 180	876 156	-43,48
NORWAY	261 736	253 172	-3,27	2 740 622	2 384 926	-12,98
SWEDEN	670 386	614 024	-8,41	4 703 102	4 481 594	-4,71
FINLAND	1 132 764	77 276	-93,18	1 978 598	651 335	-67,08
IRELAND	489 700	305 257	-37,66	831 035	680 024	-18,17
ITALY	25 309 514	25 228 730	-0,32	58 490 968	53 685 886	-8,22
SPAIN	13 508 951	13 975 393	3,45	32 035 893	28 700 926	-10,41
PORTUGAL	11 802 521	12 283 384	4,07	33 108 538	28 171 253	-14,91
GREECE	1 064 584	681 587	-35,98	3 365 791	2 159 787	-35,83
HUNGARY	926 573	983 680	6,16	3 193 644	3 044 058	-4,68
POLAND	4 299 465	3 900 751	-9,27	9 844 254	7 802 594	-20,74
ROMANIA	1 502 943	1 498 815	-0,27	6 200 674	8 275 954	33,47
BULGARIA	1 079 127	1 087 055	0,73	2 036 293	1 654 336	-18,76
ALBANIA	92 804	14	-99,98	137 073	43	-99,97
AZERBAIJAN	275	0	-100,00	50	0	-100,00
KYRGYZSTAN	44 175	44 175	0,00	161 500	159 125	-1,47

TABEL 5. PERKEMBANGAN EKSPOR INDONESIA MENURUT KOMODITI DAN NEGARA TUJUAN
JANUARI-SEPTEMBER 2014 DAN 2015

KOMODITI / NEGARA TUJUAN	BERAT BERSIH (KG)		PERUB	NILAI FOB (US \$)		PERUB
	JAN-SEP 2014	JAN-SEP 2015	%	JAN-SEP 2014	JAN-SEP 2015	%
(1)	(2)	(3)	(4)	(5)	(6)	(7)
MOLDOVA, REPUBLIC OF	0	2	-	0	2	-
TAJKISTAN	1	0	-100,00	1	0	-100,00
UKRAINE	40 101	29 597	-26,19	151 445	312 447	106,31
UZBEKISTAN	43 817	117 800	168,85	160 677	423 700	163,70
LITHUANIA	843 553	1 007 806	19,47	1 938 167	1 812 890	-6,46
LATVIA	1 071 272	1 347 914	25,82	1 605 637	1 821 008	13,41
ESTONIA	233 098	389 696	67,18	406 690	566 415	39,27
GEORGIA	83	59 934	72 109,64	587	64 334	10 859,80
CROATIA	31 998	47 635	48,87	131 240	95 752	-27,04
MALTA	10 555	29 850	182,80	19 914	57 425	188,36
SLOVAKIA	1 390	20 207	1 353,74	20 870	39 235	88,00
SLOVENIA	795 505	700 236	-11,98	1 870 200	1 590 451	-14,96
CZECH REPUBLIC	230 110	287 715	25,03	600 109	560 622	-6,58
RUSSIA FEDERATION	5 049 962	5 229 461	3,55	8 424 546	7 231 769	-14,16
SERBIA	0	3 288	-	0	70 127	-
MONTENEGRO	0	320	-	0	5 648	-
-BARANG DARI KARET	472 470 469	470 259 163	-0,47	1 738 142 972	1 619 706 498	-6,81
JAPAN	42 746 960	38 522 240	-9,88	182 507 355	150 379 361	-17,60
HONG KONG	1 173 413	1 288 367	9,80	10 619 723	11 657 187	9,77
KOREA, REPUBLIC OF	4 381 949	3 938 642	-10,12	15 136 134	15 695 459	3,70
TAIWAN	4 867 816	4 360 034	-10,43	22 376 679	18 685 288	-16,50
CHINA	40 445 848	28 078 358	-30,58	88 193 349	54 412 707	-38,30
MONGOLIA	43 864	32 014	-27,02	147 305	87 565	-40,56
MACAU	25 849	0	-100,00	109 424	0	-100,00
PAPUA NEW GUINEA	1 227 951	1 327 295	8,09	4 062 091	4 750 211	16,94
THAILAND	6 334 090	8 215 453	29,70	30 393 210	33 948 696	11,70
SINGAPORE	21 173 087	8 631 164	-59,24	61 932 640	34 313 512	-44,60
PHILIPPINES	16 265 873	18 007 885	10,71	47 908 304	51 122 235	6,71
MALAYSIA	20 368 168	20 695 155	1,61	63 676 636	61 630 183	-3,21
MYANMAR	1 493 224	1 007 827	-32,51	5 464 236	3 293 793	-39,72
CAMBODIA	432 040	382 703	-11,42	2 765 600	1 981 076	-28,37
BRUNEI DARUSSALAM	590 049	321 379	-45,53	2 157 535	1 147 367	-46,82
LAO PEOPLE'S DEM. REP.	118 006	48 968	-58,50	466 836	146 984	-68,51
NEPAL	40 463	120 850	198,67	118 310	349 620	195,51
VIET NAM	4 004 728	9 214 104	130,08	15 424 874	25 398 309	64,66
MALDIVES	26 491	38 799	46,46	37 631	108 106	187,28
INDIA	2 957 730	2 584 533	-12,62	12 546 164	10 345 138	-17,54
PAKISTAN	2 041 246	2 405 018	17,82	5 570 068	7 346 523	31,89
BANGLADESH	1 753 355	1 296 720	-26,04	5 782 890	4 155 518	-28,14
SRI LANKA	1 141 977	1 263 501	10,64	3 909 659	4 015 915	2,72
AFGHANISTAN	265 570	126 639	-52,31	978 495	399 588	-59,16
IRAQ	684 620	904 230	32,08	2 249 093	2 499 145	11,12
IRAN (ISLAMIC REPUBLIC OF)	1 526 014	1 592 116	4,33	5 626 802	5 636 379	0,17
SAUDI ARABIA	16 807 109	14 048 374	-16,41	61 931 072	43 899 707	-29,12
ISRAEL	1 169 386	1 172 782	0,29	4 298 536	4 015 526	-6,58
KUWAIT	689 207	421 317	-38,87	2 593 679	1 337 792	-48,42
JORDAN	1 703 681	1 818 674	6,75	6 243 217	5 755 963	-7,80
LEBANON	1 264 965	1 282 083	1,35	4 528 900	4 002 117	-11,63
YEMEN	2 731 730	766 790	-71,93	10 113 594	2 510 632	-75,18
OMAN	621 454	446 618	-28,13	2 244 661	1 382 509	-38,41
SYRIA ARAB REPUBLIC	505 934	280 554	-44,55	1 396 985	824 595	-40,97
TURKEY	3 960 165	5 176 666	30,72	13 505 927	16 284 977	20,58
UNITED ARAB EMIRATES	18 924 048	9 117 604	-51,82	64 513 463	28 201 456	-56,29
QATAR	438 967	565 677	28,87	1 887 296	1 971 208	4,45
BAHRAIN	127 065	127 761	0,55	522 825	498 408	-4,67
CYPRUS	53 268	55 694	4,55	263 026	197 581	-24,88
EGYPT	9 933 471	8 428 352	-15,15	33 088 988	24 456 791	-26,09
LIBYAN ARAB JAMAHIRIYA	1 529 573	800 844	-47,64	5 571 061	2 599 179	-53,34
MOROCCO	249 889	714 879	186,08	1 047 586	2 450 983	133,96
TUNISIA	185 744	151 742	-18,31	609 483	545 658	-10,47
ALGERIA	346 627	582 611	68,08	1 249 053	1 823 608	46,00
SUDAN	655 950	756 177	15,28	2 386 304	2 447 829	2,58
NAMIBIA	19 602	19 708	0,54	91 716	75 224	-17,98
ETHIOPIA	79 524	102 867	29,35	410 974	398 024	-3,15
TANZANIA, UNITED REP. OF	33 737	32 910	-2,45	115 255	101 613	-11,84
MADAGASCAR	16 940	0	-100,00	56 770	0	-100,00
KENYA	388 560	287 502	-26,01	1 410 529	1 005 011	-28,75
REUNION	31 166	26 481	-15,03	132 955	89 530	-32,66
MOZAMBIQUE	4 998	11 033	120,75	17 300	36 109	108,72
TOGO	51 815	30 939	-40,29	179 653	62 662	-65,12
GHANA	346 437	186 716	-46,10	932 108	556 051	-40,34
LIBERIA	18 287	52 819	188,83	63 180	173 138	174,04
GUINEA	35 061	26 093	-25,58	119 506	84 559	-29,24
ANGOLA	284 621	42 638	-85,02	1 376 552	170 138	-87,64
CONGO	9 807	10 992	12,08	28 102	36 057	28,31
CAMEROON	22 952	33 451	45,74	81 562	104 705	28,37

TABEL 5. PERKEMBANGAN EKSPOR INDONESIA MENURUT KOMODITI DAN NEGARA TUJUAN
JANUARI-SEPTEMBER 2014 DAN 2015

KOMODITI / NEGARA TUJUAN	BERAT BERSIH (KG)		PERUB	NILAI FOB (US \$)		PERUB
	JAN-SEP 2014	JAN-SEP 2015	%	JAN-SEP 2014	JAN-SEP 2015	%
(1)	(2)	(3)	(4)	(5)	(6)	(7)
NIGERIA	1 645 819	1 289 012	-21,68	5 748 751	3 953 266	-31,23
SIERRA LEONE	24 803	37 108	49,61	82 445	117 835	42,93
GABON	28 913	30 584	5,78	133 202	94 998	-28,68
COTE D'IVOIRE	62 562	120 194	92,12	226 334	361 257	59,61
SENEGAL	95 456	90 929	-4,74	356 255	267 866	-24,81
MAURITANIA	8 390	8 561	2,04	32 543	30 369	-6,68
BENIN	87 500	36 858	-57,88	333 375	117 527	-64,75
GAMBIA	10 509	0	-100,00	42 861	0	-100,00
SEYCHELLES	2 164	322	-85,12	12 664	1 205	-90,48
UGANDA	55 251	32 498	-41,18	204 618	115 048	-43,77
NIGER	33 251	0	-100,00	103 777	0	-100,00
CHAD	2 808	0	-100,00	8 874	0	-100,00
DJIBOUTI	0	54 688	-	0	168 660	-
SAO TOME AND PRINCIPE	2 967	3 122	5,22	10 535	9 643	-8,47
SOUTH AFRICA	2 964 967	2 603 923	-12,18	9 653 193	7 848 318	-18,70
ZIMBABWE	26 369	27 841	5,58	128 368	102 306	-20,30
COMOROS	0	420	-	0	1 539	-
MAURITIUS	167 630	154 783	-7,66	594 874	493 245	-17,08
RWANDA	11 828	0	-100,00	44 915	0	-100,00
MAYOTTE	0	58	-	0	198	-
DEMOCRATIC REP. OF THE CONGO	69 288	27 326	-60,56	248 830	80 310	-67,72
AUSTRALIA	18 115 462	19 773 393	9,15	66 677 687	64 318 518	-3,54
NEW ZEALAND	5 382 255	4 317 626	-19,78	19 404 597	14 194 231	-26,85
GUAM	10 682	2	-99,98	39 186	50	-99,87
PALAU	15	15	0,00	66	175	165,15
NEW CALEDONIA	47 270	63 326	33,97	185 561	248 331	33,83
VANUATU	8 893	16 041	80,38	31 477	44 402	41,06
WALLIS AND FUTUNA ISLANDS	100	0	-100,00	42	0	-100,00
COOK ISLANDS	416	100	-75,96	3 958	2 279	-42,42
FIJI	121 487	89 250	-26,54	447 159	281 863	-36,97
KIRIBATI	700	63	-91,00	1 450	52	-96,41
SAMOA	13 217	8 041	-39,16	57 797	35 097	-39,28
SOLOMON ISLANDS	0	987	-	0	107 640	-
TONGA	0	228	-	0	1 649	-
EAST TIMOR	986 357	979 740	-0,67	2 480 878	1 795 810	-27,61
UNITED STATES	115 596 891	160 099 074	38,50	447 435 607	568 293 643	27,01
CANADA	5 499 248	4 570 834	-16,88	23 412 585	18 021 521	-23,03
MEXICO	4 315 979	4 511 287	4,53	14 569 300	14 503 906	-0,45
GUATEMALA	191 674	231 410	20,73	610 538	763 223	25,01
HONDURAS	123 918	77 057	-37,82	403 630	286 762	-28,95
NICARAGUA	35 019	89 946	156,85	130 715	327 383	150,46
PANAMA	218 754	727 167	232,41	881 254	1 910 889	116,84
SURINAME	91 815	108 178	17,82	376 984	354 070	-6,08
CHILE	259 712	781 343	200,85	762 132	2 245 062	194,58
VENEZUELA	120 876	30 175	-75,04	397 741	98 839	-75,15
ARGENTINA	905 228	612 008	-32,39	3 039 122	2 269 474	-25,32
BRAZIL	9 289 649	3 594 412	-61,31	30 719 769	12 110 234	-60,58
COLOMBIA	1 379 666	1 276 101	-7,51	3 727 371	5 035 634	35,10
BOLIVIA	266 251	87 576	-67,11	817 512	319 661	-60,90
URUGUAY	84 272	166 706	97,82	312 339	576 774	84,66
PARAGUAY	324 913	281 636	-13,32	1 157 414	1 036 978	-10,41
ECUADOR	232 861	276 019	18,53	931 806	1 047 988	12,47
PERU	498 464	576 907	15,74	2 342 399	1 834 968	-21,66
GUYANA	3 931	638	-83,77	11 429	1 211	-89,40
TRINIDAD AND TOBAGO	36 565	38 734	5,93	104 410	146 731	40,53
JAMAICA	10 388	19 048	83,37	39 436	64 658	63,96
PUERTO RICO	601 161	1 293 362	115,14	2 102 380	4 144 255	97,12
BELIZE	29 978	46 070	53,68	110 680	171 960	55,37
DOMINICAN REPUBLIC	139 018	316 218	127,47	464 966	961 642	106,82
EL SALVADOR	146 176	194 301	32,92	600 746	695 732	15,81
COSTA RICA	220 329	246 892	12,06	857 184	922 385	7,61
HAITI	77 415	79 833	3,12	297 720	277 670	-6,73
BARBADOS	20 375	28 028	37,56	74 348	103 636	39,39
BERMUDA	4 848	12 197	151,59	15 739	36 809	133,87
CAYMAN ISLANDS	0	21 590	-	0	70 223	-
FRENCH POLYNESIA	74	4 984	6 635,14	156	15 122	9 593,59
GRENADA	0	19 259	-	0	65 418	-
MARTINIQUE	37	65 387	176 621,62	269	202 070	75 018,96
NETHERLANDS ANTILLES	1	9 309	930 800,00	77	25 242	32 681,82
TURKS AND CAICOS ISLANDS	41	2	-95,12	2 850	5	-99,82
GUADELOUPE	10 388	104	-99,00	46 445	840	-98,19
UNITED KINGDOM	9 118 114	7 850 838	-13,90	37 328 450	26 904 628	-27,92
NETHERLANDS	9 858 567	8 449 793	-14,29	42 462 803	31 528 967	-25,75
FRANCE	2 835 977	3 298 154	16,30	10 735 719	11 135 623	3,72
GERMANY, FED. REP. OF	14 056 983	12 631 136	-10,14	85 501 540	73 732 730	-13,76
AUSTRIA	4 865	13 202	171,37	3 617	70 920	1 860,74
BELGIUM	7 262 918	7 375 408	1,55	28 018 646	24 764 725	-11,61

TABEL 5. PERKEMBANGAN EKSPOR INDONESIA MENURUT KOMODITI DAN NEGARA TUJUAN
JANUARI-SEPTEMBER 2014 DAN 2015

KOMODITI / NEGARA TUJUAN	BERAT BERSIH (KG)		PERUB	NILAI FOB (US \$)		PERUB
	JAN-SEP 2014	JAN-SEP 2015	%	JAN-SEP 2014	JAN-SEP 2015	%
(1)	(2)	(3)	(4)	(5)	(6)	(7)
SWITZERLAND	66 013	16	-99,98	233 942	72	-99,97
LUXEMBOURG	302 852	0	-100,00	1 167 896	0	-100,00
DENMARK	535 533	348 418	-34,94	1 449 183	977 062	-32,58
NORWAY	167 611	210 076	25,34	709 794	697 437	-1,74
SWEDEN	897 461	1 204 789	34,24	3 425 590	3 842 701	12,18
FINLAND	238 667	663 647	178,06	809 786	1 935 696	139,04
IRELAND	191 199	333 696	74,53	346 594	713 182	105,77
ITALY	7 060 623	6 494 047	-8,02	28 246 400	23 863 440	-15,52
SPAIN	1 646 770	1 507 494	-8,46	7 358 988	5 524 127	-24,93
PORTUGAL	811 336	1 199 610	47,86	3 583 661	5 084 656	41,88
ICELAND	9 196	11 483	24,87	46 464	39 559	-14,86
GREECE	471 152	854 612	81,39	1 904 664	3 313 281	73,96
HUNGARY	246	2 543	933,74	5 987	10 748	79,52
POLAND	2 265 963	2 398 719	5,86	9 377 067	9 355 345	-0,23
ROMANIA	13 275	105 602	695,50	72 553	375 990	418,23
BULGARIA	153 354	185 628	21,05	747 495	602 680	-19,37
ALBANIA	107 433	50 864	-52,66	391 399	177 590	-54,63
ARMENIA	12 530	2 800	-77,65	42 922	8 918	-79,22
AZERBAIJAN	7 927	44 862	465,94	27 988	170 337	508,61
BELARUS	9 093	0	-100,00	42 772	0	-100,00
KAZAKHSTAN	102 531	0	-100,00	424 634	0	-100,00
MOLDOVA, REPUBLIC OF	0	11 303	-	0	38 227	-
TURKMENISTAN	40 985	418	-98,98	139 542	8 237	-94,10
UKRAINE	190 287	22 007	-88,43	690 832	65 452	-90,53
LITHUANIA	176 474	133 756	-24,21	859 164	661 591	-23,00
LATVIA	907 461	578 891	-36,21	3 201 024	1 727 406	-46,04
ESTONIA	131 136	170 256	29,83	443 803	573 879	29,31
GEORGIA	398 328	237 315	-40,42	1 542 691	736 970	-52,23
CROATIA	127 423	68 041	-46,60	629 375	326 434	-48,13
MALTA	22 974	68 382	197,65	95 126	202 760	113,15
SLOVAKIA	8	3	-62,50	149	146	-1,93
SLOVENIA	529 542	538 743	1,74	2 395 046	1 646 008	-31,27
CZECH REPUBLIC	83 239	68 241	-18,02	1 030 652	990 918	-3,86
REP. OF MACEDONIA	24 152	0	-100,00	99 832	0	-100,00
RUSSIA FEDERATION	1 534 904	804 171	-47,61	5 322 959	2 329 901	-56,23
SERBIA	2	3	50,00	37	38	2,70
MONTENEGRO	0	76 023	-	0	226 608	-
-SHEET	53 128 103	64 249 302	20,93	112 922 817	105 257 999	-6,79
JAPAN	5 666 054	3 313 386	-41,52	12 750 998	5 624 763	-55,89
HONG KONG	0	91 530	-	0	146 448	-
KOREA, REPUBLIC OF	223 360	81 920	-63,32	475 476	144 794	-69,55
TAIWAN	3 681 708	3 844 260	4,42	7 429 660	6 346 297	-14,58
CHINA	6 324 244	4 887 830	-22,71	12 873 908	8 005 936	-37,81
SINGAPORE	3 661 232	3 838 172	4,83	7 426 640	6 432 075	-13,39
PHILIPPINES	60 480	40 320	-33,33	135 274	71 165	-47,39
MALAYSIA	426 975	396 263	-7,19	751 407	563 804	-24,97
CAMBODIA	0	98	-	0	227	-
INDIA	12 206 166	17 261 226	41,41	25 378 467	27 912 828	9,99
PAKISTAN	1 715 220	4 293 846	150,34	3 394 647	6 298 447	85,54
SRI LANKA	2 809 920	749 826	-73,32	6 089 529	1 225 934	-79,87
IRAN (ISLAMIC REPUBLIC OF)	302 400	2 318 400	666,67	570 528	3 388 685	493,96
ISRAEL	524 160	80 640	-84,62	1 229 757	141 120	-88,52
TURKEY	1 474 560	2 837 000	92,40	3 264 599	5 017 308	53,69
UNITED ARAB EMIRATES	54 918	36 612	-33,33	114 594	62 698	-45,29
SOUTH AFRICA	307 933	709 440	130,39	711 284	1 148 612	61,48
AUSTRALIA	505 262	463 680	-8,23	1 008 875	702 736	-30,34
NEW ZEALAND	266	0	-100,00	1 825	0	-100,00
UNITED STATES	4 904 258	5 950 971	21,34	10 476 597	9 887 890	-5,62
CANADA	60 480	564 480	833,33	124 387	855 087	587,44
MEXICO	20 160	181 440	800,00	45 360	267 624	490,00
CHILE	40 320	19 200	-52,38	100 396	32 064	-68,06
ARGENTINA	135 558	257 412	89,89	308 580	402 589	30,47
BRAZIL	352 800	572 706	62,33	806 198	996 105	23,56
UNITED KINGDOM	0	20 160	-	0	36 490	-
NETHERLANDS	363 240	871 920	140,04	853 587	1 488 524	74,38
FRANCE	80 640	1 687 860	1 993,08	206 639	2 850 554	1 279,48
GERMANY, FED. REP. OF	1 351 840	1 589 760	17,60	3 152 741	2 797 998	-11,25
BELGIUM	1 238 640	3 095 040	149,87	2 822 412	5 336 569	89,08
LUXEMBOURG	825 600	153 600	-81,40	2 007 576	257 904	-87,15
ITALY	81 360	1 932 300	2 275,00	177 710	3 292 607	1 752,80
SPAIN	81 375	630 540	674,86	182 050	1 041 408	472,05
POLAND	219 840	199 680	-9,17	512 630	339 340	-33,80
UKRAINE	19 200	0	-100,00	39 744	0	-100,00
LITHUANIA	0	564 012	-	0	914 953	-
ESTONIA	122 220	78 720	-35,59	332 841	131 707	-60,43
SLOVENIA	192 000	190 212	-0,93	424 128	331 400	-21,86

TABEL 5. PERKEMBANGAN EKSPOR INDONESIA MENURUT KOMODITI DAN NEGARA TUJUAN
JANUARI-SEPTEMBER 2014 DAN 2015

KOMODITI / NEGARA TUJUAN	BERAT BERSIH (KG)		PERUB	NILAI FOB (US \$)		PERUB
	JAN-SEP 2014	JAN-SEP 2015	%	JAN-SEP 2014	JAN-SEP 2015	%
(1)	(2)	(3)	(4)	(5)	(6)	(7)
RUSSIA FEDERATION	3 093 714	444 840	-85,62	6 741 773	763 309	-88,68
-CRUMB RUBBER	1 940 066 675	1 915 144 218	-1,28	3 646 211 617	2 772 924 406	-23,95
JAPAN	300 705 520	326 072 214	8,44	560 207 739	473 391 957	-15,50
KOREA, REPUBLIC OF	114 115 680	142 925 780	25,25	215 406 299	207 778 079	-3,54
TAIWAN	21 530 880	20 148 224	-6,42	40 225 174	28 757 721	-28,51
CHINA	284 749 500	207 348 580	-27,18	550 919 184	298 846 641	-45,75
SINGAPORE	10 610 040	21 504 000	102,68	18 722 102	30 380 237	62,27
PHILIPPINES	6 249 600	4 936 400	-21,01	11 757 395	7 012 432	-40,36
MALAYSIA	4 415 040	2 316 300	-47,54	7 974 654	3 063 775	-61,58
VIET NAM	1 149 120	1 471 680	28,07	2 279 631	2 123 234	-6,86
INDIA	141 163 295	131 999 455	-6,49	262 285 797	191 126 988	-27,13
PAKISTAN	4 798 080	4 294 080	-10,50	8 703 255	6 027 707	-30,74
SRI LANKA	1 854 720	1 814 540	-2,17	3 349 972	2 608 851	-22,12
IRAN (ISLAMIC REPUBLIC OF)	1 451 520	120 960	-91,67	2 947 380	175 244	-94,05
ISRAEL	6 289 920	4 536 000	-27,88	12 245 107	6 672 219	-45,51
TURKEY	55 918 380	49 763 280	-11,01	103 659 547	71 789 999	-30,74
UNITED ARAB EMIRATES	80 640	302 400	275,00	141 101	413 937	193,36
EGYPT	3 222 660	5 056 800	56,91	5 867 735	7 141 173	21,70
KENYA	987 840	905 940	-8,29	1 949 562	1 334 215	-31,56
SOUTH AFRICA	22 831 200	18 673 200	-18,21	42 782 131	27 196 860	-36,43
AUSTRALIA	4 203 360	2 520 000	-40,05	7 934 656	3 819 933	-51,86
NAURU	0	68 040	-	0	100 464	-
UNITED STATES	435 291 851	450 317 422	3,45	815 853 895	651 410 798	-20,16
CANADA	52 902 520	55 759 200	5,40	99 937 761	81 230 359	-18,72
MEXICO	18 055 380	21 643 580	19,87	33 679 876	31 340 019	-6,95
PANAMA	60 480	0	-100,00	111 570	0	-100,00
CHILE	141 120	1 189 440	742,86	317 514	1 746 354	450,01
VENEZUELA	1 563 660	705 600	-54,88	2 863 380	950 295	-66,81
ARGENTINA	22 930 740	23 320 920	1,70	43 161 912	33 919 282	-21,41
BRAZIL	85 006 880	70 241 780	-17,37	155 952 870	102 145 061	-34,50
COLOMBIA	2 076 480	2 385 180	14,87	4 338 575	3 387 051	-21,93
ECUADOR	1 149 120	1 431 360	24,56	2 203 749	2 051 297	-6,92
PERU	2 721 600	2 842 560	4,44	5 236 208	4 073 605	-22,20
DOMINICAN REPUBLIC	100 800	100 800	0,00	160 877	139 709	-13,16
COSTA RICA	283 500	18 900	-93,33	662 586	26 024	-96,07
DOMINICA	408 240	181 440	-55,56	777 020	255 760	-67,08
NORFOLK ISLANDS	221 760	0	-100,00	479 950	0	-100,00
UNITED KINGDOM	24 668 938	18 795 560	-23,81	46 272 235	27 192 904	-41,23
NETHERLANDS	29 968 960	21 564 900	-28,04	56 641 804	31 214 932	-44,89
FRANCE	39 562 365	36 560 160	-7,59	75 038 022	53 028 020	-29,33
GERMANY, FED. REP. OF	56 560 140	54 180 343	-4,21	105 731 956	78 711 609	-25,56
BELGIUM	43 696 061	48 308 400	10,56	81 309 553	69 740 014	-14,23
LUXEMBOURG	3 749 760	3 790 080	1,08	6 799 849	5 392 631	-20,69
SWEDEN	362 880	766 080	111,11	747 959	1 118 211	49,50
FINLAND	12 514 320	11 712 960	-6,40	23 667 415	17 495 435	-26,08
IRELAND	272 160	362 880	33,33	477 820	511 337	7,01
ITALY	23 063 880	22 552 740	-2,22	43 698 645	32 627 447	-25,34
SPAIN	26 949 005	26 533 080	-1,54	50 458 721	38 737 098	-23,23
PORTUGAL	3 507 840	6 592 320	87,93	6 492 399	9 782 767	50,68
GREECE	0	40 320	-	0	62 621	-
HUNGARY	725 760	362 880	-50,00	1 250 363	541 700	-56,68
POLAND	15 135 120	8 250 480	-45,49	28 834 840	11 920 094	-58,66
ROMANIA	16 921 800	13 776 840	-18,59	31 226 433	19 789 858	-36,62
BULGARIA	2 898 000	3 333 960	15,04	5 419 288	4 771 349	-11,96
LITHUANIA	141 120	1 915 200	1 257,14	326 723	2 611 728	699,37
LATVIA	10 422 720	17 740 800	70,21	19 833 138	25 656 841	29,36
ESTONIA	120 960	120 960	0,00	286 663	163 187	-43,07
GEORGIA	161 280	0	-100,00	338 710	0	-100,00
BOSNIA AND HERZEGOVINA	0	107 100	-	0	163 126	-
SLOVENIA	9 467 640	27 740 160	193,00	16 944 627	40 455 585	138,75
RUSSIA FEDERATION	9 909 480	12 961 200	30,80	19 232 786	18 573 767	-3,43
SERBIA	45 360	158 760	250,00	85 504	224 865	162,99
-CREPE	20 116 230	25 636 640	27,44	41 406 436	39 967 825	-3,47
JAPAN	153 600	420 960	174,06	310 464	651 845	109,96
CHINA	80 710	745 920	824,20	153 577	1 118 894	628,56
THAILAND	0	20 160	-	0	33 062	-
SINGAPORE	0	262 080	-	0	422 756	-
TUNISIA	20 160	0	-100,00	43 404	0	-100,00
UNITED STATES	13 810 440	17 372 320	25,79	27 730 686	26 283 159	-5,22
CANADA	2 122 400	3 125 920	47,28	4 464 441	5 200 400	16,48
MEXICO	20 160	100 800	400,00	44 352	153 872	246,93
CHILE	20 160	0	-100,00	41 751	0	-100,00
NETHERLANDS	0	100 800	-	0	154 089	-
FRANCE	60 480	20 160	-66,67	125 254	32 800	-73,81
GERMANY, FED. REP. OF	506 520	40 320	-92,04	1 102 447	57 355	-94,80

TABEL 5. PERKEMBANGAN EKSPOR INDONESIA MENURUT KOMODITI DAN NEGARA TUJUAN
JANUARI-SEPTEMBER 2014 DAN 2015

KOMODITI / NEGARA TUJUAN	BERAT BERSIH (KG)		PERUB	NILAI FOB (US \$)		PERUB
	JAN-SEP 2014	JAN-SEP 2015	%	JAN-SEP 2014	JAN-SEP 2015	%
(1)	(2)	(3)	(4)	(5)	(6)	(7)
BELGIUM	196 800	100 800	-48,78	408 159	142 380	-65,12
LUXEMBOURG	0	201 600	-	0	297 360	-
ITALY	2 640 960	2 681 280	1,53	5 912 254	4 652 605	-21,31
SPAIN	201 600	181 440	-10,00	431 121	300 787	-30,23
GREECE	282 240	262 080	-7,14	638 526	466 461	-26,95
-BUNGKIL KELAPA	192 301 161	219 068 747	13,92	46 832 800	37 045 992	-20,90
JAPAN	457 000	577 200	26,30	121 475	127 642	5,08
HONG KONG	2 558	0	-100,00	9 975	0	-100,00
KOREA, REPUBLIC OF	126 989 125	127 728 174	0,58	28 727 125	20 508 589	-28,61
TAIWAN	322 275	0	-100,00	78 477	0	-100,00
CHINA	24 195 527	0	-100,00	5 389 744	0	-100,00
SINGAPORE	361 890	414 870	14,64	87 176	91 241	4,66
MALAYSIA	55 000	411 409	648,02	12 561	44 169	251,64
VIET NAM	0	11 200 000	-	0	1 940 800	-
INDIA	39 506 340	78 643 693	99,07	12 217 905	14 211 968	16,32
PAKISTAN	0	49 500	-	0	48 700	-
SAUDI ARABIA	0	22 000	-	0	1 100	-
AUSTRALIA	390 700	16 000	-95,90	142 297	60 750	-57,31
NEW ZEALAND	4 501	0	-100,00	13 603	0	-100,00
EAST TIMOR	1 245	440	-64,66	1 462	826	-43,51
GERMANY, FED. REP. OF	0	1 461	-	0	1 807	-
HUNGARY	15 000	4 000	-73,33	31 000	8 400	-72,90
-DEDAK/BEKATUL	373 484 326	368 149 330	-1,43	81 435 958	71 143 916	-12,64
JAPAN	39 031 140	22 623 930	-42,04	8 120 160	6 490 878	-20,06
HONG KONG	131 250	0	-100,00	34 319	0	-100,00
KOREA, REPUBLIC OF	159 985 000	82 219 100	-48,61	33 355 163	17 818 816	-46,58
TAIWAN	304 350	275 825	-9,37	51 078	49 699	-2,70
CHINA	30 769 550	44 047 605	43,15	7 233 447	9 833 016	35,94
PAPUA NEW GUINEA	9 504	125	-98,68	7 554	955	-87,36
THAILAND	0	56 388 000	-	0	8 035 934	-
SINGAPORE	131 252	700 002	433,33	36 815	194 251	427,64
PHILIPPINES	14 027 750	13 162 500	-6,17	2 960 645	2 355 615	-20,44
MALAYSIA	0	1 069 750	-	0	164 963	-
VIET NAM	111 801 900	146 606 468	31,13	26 223 178	25 835 461	-1,48
INDIA	792 000	1 056 000	33,33	269 280	364 320	35,29
SAUDI ARABIA	16 500 000	0	-100,00	3 143 250	0	-100,00
UNITED ARAB EMIRATES	330	0	-100,00	999	0	-100,00
EAST TIMOR	300	25	-91,67	70	8	-89,16
-LAINNYA	2 913 238 714	3 019 389 797	3,64	474 427 002	309 064 635	-34,86
JAPAN	50 803 392	32 272 224	-36,48	7 564 866	7 800 250	3,11
HONG KONG	35 628	5	-99,99	71 338	1 504	-97,89
KOREA, DEM. PEOPLE'S REP.	3 924 780	0	-100,00	596 566	0	-100,00
KOREA, REPUBLIC OF	353 565 832	330 534 277	-6,51	65 471 996	31 273 215	-52,23
TAIWAN	1 832 060	4 247 010	131,82	1 260 995	3 340 339	164,90
CHINA	304 324 992	259 848 739	-14,61	46 815 641	24 248 715	-48,20
THAILAND	106 555 766	77 401 430	-27,36	9 648 410	7 030 335	-27,13
SINGAPORE	77 069 550	661 703	-99,14	7 016 541	166 201	-97,63
PHILIPPINES	12 507 000	5 171 533	-58,65	2 125 695	866 857	-59,22
MALAYSIA	3 715 973	3 440 625	-7,41	1 259 411	2 000 079	58,81
MYANMAR	0	1	-	0	1	-
CAMBODIA	45 000	7 326	-83,72	51 394	82 895	61,29
BRUNEI DARUSSALAM	80 000	82 614	3,27	90 128	113 710	26,17
VIET NAM	130 074 246	176 090 960	35,38	20 103 523	15 675 759	-22,02
INDIA	7 479 110	7 256 580	-2,98	3 732 898	4 134 854	10,77
PAKISTAN	20 157 544	12 787 112	-36,56	6 353 141	4 179 929	-34,21
BANGLADESH	2 608 784	4 320 665	65,62	2 224 864	3 704 594	66,51
SRI LANKA	184 783	61 463	-66,74	180 468	43 171	-76,08
IRAN (ISLAMIC REPUBLIC OF)	670 000	893 000	33,28	686 913	815 045	18,65
SAUDI ARABIA	23 000 000	64 779 000	181,65	3 700 000	6 396 814	72,89
ISRAEL	16 000	32 000	100,00	16 560	26 080	57,49
KUWAIT	0	228	-	0	1 455	-
OMAN	18 950	475 000	2 406,60	19 427	71 250	266,76
TURKEY	57 515 850	34 159 000	-40,61	9 746 148	3 983 795	-59,12
UNITED ARAB EMIRATES	100 000	0	-100,00	116 495	0	-100,00
ETHIOPIA	36 260	3 162	-91,28	15 556	12 122	-22,08
MADAGASCAR	0	253 820	-	0	107 240	-
MOZAMBIQUE	181 300	0	-100,00	89 743	0	-100,00
GHANA	912 120	0	-100,00	856 157	0	-100,00
NIGERIA	160 000	190 073	18,80	142 000	218 059	53,56
DJIBOUTI	37 000	18 130	-51,00	15 244	7 071	-53,61
SOUTH AFRICA	33 000 000	0	-100,00	4 725 738	0	-100,00
AUSTRALIA	295 250	225 500	-23,62	665 600	619 898	-6,87
NEW ZEALAND	821 962 580	845 246 845	2,83	134 228 753	81 352 646	-39,39
GUAM	200	0	-100,00	3 600	0	-100,00

TABEL 5. PERKEMBANGAN EKSPOR INDONESIA MENURUT KOMODITI DAN NEGARA TUJUAN
JANUARI-SEPTEMBER 2014 DAN 2015

KOMODITI / NEGARA TUJUAN	BERAT BERSIH (KG)		PERUB	NILAI FOB (US \$)		PERUB
	JAN-SEP 2014	JAN-SEP 2015	%	JAN-SEP 2014	JAN-SEP 2015	%
(1)	(2)	(3)	(4)	(5)	(6)	(7)
NEW CALEDONIA	0	4 210 000	-	0	361 400	-
EAST TIMOR	2 765 273	2 796 918	1,14	328 258	293 527	-10,58
UNITED STATES	8 555 755	312 070	-96,35	1 112 269	95 603	-91,40
CANADA	0	17 000	-	0	15 725	-
VENEZUELA	0	3 000	-	0	14 720	-
UNITED KINGDOM	5 250 000	10 700 000	103,81	871 500	992 300	13,86
NETHERLANDS	847 377 878	1 132 063 684	33,60	136 008 630	105 430 486	-22,48
FRANCE	10 900 000	180 000	-98,35	2 055 958	49 500	-97,59
GERMANY, FED. REP. OF	21 769 300	435 400	-98,00	1 950 551	346 849	-82,22
BELGIUM	15 000	0	-100,00	117 968	0	-100,00
NORWAY	0	24 700	-	0	15 376	-
ITALY	24 000	2 000 000	8 233,33	22 872	900 000	3 834,94
SPAIN	50	4 000 000	7 999 900,00	8	384 000	4 799 900,00
GREECE	2 526 000	629 000	-75,10	872 099	534 470	-38,71
BELARUS	19 000	0	-100,00	19 380	0	-100,00
LATVIA	0	19 000	-	0	12 350	-
CROATIA	95 000	323 000	240,00	94 337	247 301	162,15
RUSSIA FEDERATION	1 071 508	1 216 000	13,48	1 377 363	1 097 145	-20,34
-MINYAK ATSIRI LAINNYA	1 451 783	1 808 678	24,58	46 684 184	51 649 044	10,63
JAPAN	10 868	9 388	-13,62	339 047	415 076	22,42
HONG KONG	2 581	2 698	4,53	45 762	40 987	-10,43
KOREA, REPUBLIC OF	5 045	16 319	223,47	183 156	392 710	114,41
TAIWAN	9 751	6 260	-35,80	180 958	101 469	-43,93
CHINA	60 122	81 585	35,70	1 561 395	1 958 814	25,45
PAPUA NEW GUINEA	200	3 932	1 866,00	896	14 489	1 517,08
THAILAND	306	4 950	1 517,65	6 758	90 528	1 239,57
SINGAPORE	434 030	638 284	47,06	13 085 628	5 813 765	-55,57
PHILIPPINES	2 181	3	-99,86	18 943	10	-99,95
MALAYSIA	232 154	32 141	-86,16	134 026	75 049	-44,00
MYANMAR	1 500	500	-66,67	14 575	5 000	-65,69
VIET NAM	15 148	65 124	329,92	147 066	222 331	51,18
MALDIVES	166	0	-100,00	3 659	0	-100,00
INDIA	72 735	228 238	213,79	1 679 563	5 845 385	248,03
PAKISTAN	986	1 320	33,87	20 525	24 946	21,54
BANGLADESH	28 000	26 000	-7,14	33 148	20 800	-37,25
SRI LANKA	600	0	-100,00	15 600	0	-100,00
SAUDI ARABIA	4 900	2 290	-53,27	48 361	123 997	156,40
KUWAIT	0	50	-	0	2 995	-
TURKEY	14 400	19 440	35,00	227 491	303 838	33,56
UNITED ARAB EMIRATES	2 650	3 572	34,79	166 350	145 705	-12,41
BAHRAIN	25	0	-100,00	53 544	0	-100,00
NIGERIA	3 628	0	-100,00	16 863	0	-100,00
SEYCHELLES	3	128	4 166,67	5	389	7 680,00
SOUTH AFRICA	5	0	-100,00	6	0	-100,00
AUSTRALIA	2 382	5 708	139,63	112 982	200 048	77,06
NEW ZEALAND	50	50	0,00	1 175	1 175	0,00
EAST TIMOR	22 856	1 548	-93,23	3 861	932	-75,86
UNITED STATES	263 972	249 742	-5,39	15 745 049	15 184 408	-3,56
CANADA	1 850	540	-70,81	58 705	8 070	-86,25
MEXICO	4 111	41 160	901,22	320 376	2 084 630	550,68
GUATEMALA	0	180	-	0	3 301	-
ARGENTINA	194	3 130	1 513,40	26 310	193 971	637,25
BRAZIL	10 455	18 650	78,38	451 802	1 248 548	176,35
COLOMBIA	720	5 940	725,00	56 440	419 790	643,78
DOMINICAN REPUBLIC	14 515	14 515	0,00	241 600	220 776	-8,62
FRENCH POLYNESIA	0	88	-	0	753	-
SAINT KITTS AND NEVIS	3	0	-100,00	26	0	-100,00
UNITED KINGDOM	18 103	19 741	9,05	983 169	749 501	-23,77
NETHERLANDS	61 599	32 725	-46,87	3 345 061	1 503 328	-55,06
FRANCE	68 586	64 338	-6,19	2 511 833	3 505 081	39,54
GERMANY, FED. REP. OF	25 760	43 685	69,58	1 723 789	2 935 864	70,31
AUSTRIA	300	0	-100,00	23 802	0	-100,00
BELGIUM	0	57	-	0	1 029	-
SWITZERLAND	12 770	55 576	335,21	557 287	4 239 350	660,71
DENMARK	0	1	-	0	3	-
ITALY	580	17 035	2 837,07	57 978	254 906	339,66
SPAIN	40 785	90 800	122,63	2 456 142	3 240 802	31,95
GREECE	0	540	-	0	9 450	-
HUNGARY	185	275	48,65	23 235	34 500	48,48
RUSSIA FEDERATION	23	0	-100,00	237	0	-100,00
SERBIA	0	432	-	0	10 545	-
-WANGI-WANGIAN DARI MINYAK ATSIRI	74 423 411	64 629 247	-13,16	395 095 557	356 920 074	-9,66
JAPAN	2 047 790	993 349	-51,49	9 617 064	5 628 776	-41,47
HONG KONG	1 126 498	938 330	-16,70	11 529 695	8 592 834	-25,47
KOREA, REPUBLIC OF	388 221	376 379	-3,05	5 044 374	4 852 602	-3,80

TABEL 5. PERKEMBANGAN EKSPOR INDONESIA MENURUT KOMODITI DAN NEGARA TUJUAN
JANUARI-SEPTEMBER 2014 DAN 2015

KOMODITI / NEGARA TUJUAN	BERAT BERSIH (KG)		PERUB	NILAI FOB (US \$)		PERUB
	JAN-SEP 2014	JAN-SEP 2015	%	JAN-SEP 2014	JAN-SEP 2015	%
(1)	(2)	(3)	(4)	(5)	(6)	(7)
TAIWAN	3 444 024	2 665 517	-22,60	5 250 302	4 224 656	-19,53
CHINA	622 391	679 420	9,16	3 795 018	3 704 503	-2,39
MONGOLIA	4 558	380	-91,66	26 859	3 710	-86,19
MACAU	2 229	2 923	31,14	4 240	9 539	124,98
PAPUA NEW GUINEA	319 992	222 851	-30,36	1 078 177	739 189	-31,44
THAILAND	9 815 968	9 270 635	-5,56	53 184 004	55 672 341	4,68
SINGAPORE	3 745 268	4 047 541	8,07	98 126 642	84 712 631	-13,67
PHILIPPINES	11 603 486	10 149 682	-12,53	44 774 655	38 749 666	-13,46
MALAYSIA	12 345 651	9 710 612	-21,34	39 709 402	37 523 585	-5,50
MYANMAR	223 377	917 058	310,54	1 446 858	4 284 068	196,09
CAMBODIA	136 945	170 969	24,85	805 664	1 889 714	134,55
BRUNEI DARUSSALAM	627 224	721 026	14,96	2 330 063	2 872 920	23,30
LAO PEOPLE'S DEM. REP.	4 408	16 589	276,34	25 407	96 225	278,73
NEPAL	25 382	25	-99,90	58 702	1 816	-96,91
VIET NAM	2 027 364	2 301 918	13,54	17 775 492	18 613 006	4,71
MALDIVES	405 833	298 423	-26,47	1 377 303	1 011 606	-26,55
INDIA	1 295 495	898 566	-30,64	6 208 437	4 342 831	-30,05
PAKISTAN	979 450	1 031 173	5,28	5 074 050	5 322 234	4,89
BANGLADESH	231 755	243 071	4,88	1 168 336	1 194 209	2,21
SRI LANKA	258 789	257 600	-0,46	641 291	772 718	20,49
AFGHANISTAN	308 218	544 561	76,68	650 478	1 096 155	68,52
IRAQ	18 000	139 611	675,62	33 865	538 567	1 490,34
IRAN (ISLAMIC REPUBLIC OF)	80 260	130 681	62,82	417 536	587 912	40,81
SAUDI ARABIA	577 768	796 502	37,86	2 006 606	2 448 767	22,04
ISRAEL	0	4 533	-	0	58 887	-
KUWAIT	4 953	34 449	595,52	75 374	100 716	33,62
JORDAN	88 537	82 237	-7,12	392 536	319 057	-18,72
LEBANON	11 676	0	-100,00	53 159	0	-100,00
PALESTINA	8 220	8 220	0,00	41 220	42 391	2,84
YEMEN	1 043 971	498 020	-52,30	2 405 202	1 097 669	-54,36
OMAN	22 959	31 324	36,43	75 143	118 649	57,90
SYRIA ARAB REPUBLIC	0	8 715	-	0	30 540	-
TURKEY	278 969	5 804	-97,92	149 958	154 669	3,14
UNITED ARAB EMIRATES	9 122 721	7 176 935	-21,33	29 932 368	23 083 565	-22,88
QATAR	23 551	24 371	3,48	112 781	119 160	5,66
BAHRAIN	12 820	4 810	-62,48	63 147	45 209	-28,41
CYPRUS	3 112	0	-100,00	57 909	0	-100,00
EGYPT	24 826	15 911	-35,91	267 157	205 410	-23,11
LIBYAN ARAB JAMAHIRIYA	223 542	142 079	-36,44	949 449	557 420	-41,29
MOROCCO	17 518	10 017	-42,82	236 317	131 842	-44,21
TUNISIA	829	1 037	25,09	7 112	3 612	-49,21
ALGERIA	28 848	22 241	-22,90	85 408	81 386	-4,71
SUDAN	8 160	58 069	611,63	31 000	227 255	633,08
NAMIBIA	25 200	23 573	-6,46	35 506	35 523	0,05
ETHIOPIA	17 156	0	-100,00	28 560	0	-100,00
TANZANIA, UNITED REP. OF	543 164	392 130	-27,81	1 423 952	1 339 750	-5,91
MADAGASCAR	505 716	221 023	-56,30	1 014 404	282 856	-72,12
SOMALIA	76 523	184 859	141,57	153 729	314 543	104,61
KENYA	2 113 159	1 767 311	-16,37	5 083 512	4 378 690	-13,86
REUNION	62	203	227,42	700	391	-44,14
MOZAMBIQUE	45 902	7 109	-84,51	115 545	63 292	-45,22
EQUATORIAL GUINEA	2 874	5 262	83,09	11 053	19 301	74,62
TOGO	59 253	52 338	-11,67	159 878	167 120	4,53
GHANA	685 751	354 661	-48,28	2 053 817	971 147	-52,72
LIBERIA	1 216	18	-98,52	3 736	24	-99,36
GUINEA	4 494	15 771	250,93	12 984	24 272	86,94
ANGOLA	237 067	59 526	-74,89	490 716	117 022	-76,15
CONGO	0	298	-	0	102	-
CAMEROON	206 071	2 855	-98,61	488 402	7 663	-98,43
NIGERIA	897 763	754 340	-15,98	7 843 549	8 057 679	2,73
SIERRA LEONE	1 256	366	-70,86	5 323	3 866	-27,37
GABON	12 360	26 105	111,21	42 842	85 904	100,51
COTE D'IVOIRE	48 979	97 810	99,70	148 953	255 209	71,34
SENEGAL	382 309	256 178	-32,99	650 393	371 772	-42,84
MAURITANIA	24 940	0	-100,00	149 150	0	-100,00
BENIN	19 404	16 025	-17,41	69 596	119 947	72,35
GAMBIA	790	4 959	527,72	4 015	9 265	130,76
SEYCHELLES	18 333	6 618	-63,90	58 963	12 736	-78,40
UGANDA	7 295	2 590	-64,50	18 633	450	-97,58
NIGER	27 553	0	-100,00	120 174	0	-100,00
DJIBOUTI	311 476	483 984	55,38	522 329	837 650	60,37
SAINT HELENA	0	154	-	0	1 264	-
SAO TOME AND PRINCIPE	7 596	10 901	43,51	26 626	23 929	-10,13
SOUTH AFRICA	70 060	123 050	75,64	413 429	523 171	26,54
ZIMBABWE	0	6	-	0	13	-
ZAMBIA	80	17 156	21 345,00	2 152	26 520	1 132,34
MALAWI	1 100	0	-100,00	9 025	0	-100,00

TABEL 5. PERKEMBANGAN EKSPOR INDONESIA MENURUT KOMODITI DAN NEGARA TUJUAN
JANUARI-SEPTEMBER 2014 DAN 2015

KOMODITI / NEGARA TUJUAN	BERAT BERSIH (KG)		PERUB	NILAI FOB (US \$)		PERUB
	JAN-SEP 2014	JAN-SEP 2015	%	JAN-SEP 2014	JAN-SEP 2015	%
(1)	(2)	(3)	(4)	(5)	(6)	(7)
COMOROS	0	6 628	-	0	21 895	-
MAURITIUS	70 802	30 372	-57,10	203 727	58 849	-71,11
MAYOTTE	10 123	4 082	-59,68	32 295	10 976	-66,01
DEMOCRATIC REP. OF THE CONGO	245 981	138 695	-43,62	547 902	643 619	17,47
AUSTRALIA	607 348	172 234	-71,64	2 408 979	1 234 526	-48,75
NEW ZEALAND	75 414	14 830	-80,34	579 377	234 699	-59,49
MICRONESIA, FED. STATES OF	876	5 306	505,71	4 573	25 853	465,34
GUAM	302	246	-18,54	2 831	1 278	-54,86
PALAU	1 695	1 475	-12,98	9 490	2 769	-70,82
NAURU	971	1 521	56,64	10 455	8 569	-18,04
NEW CALEDONIA	712	537	-24,58	1 484	951	-35,92
NORTHERN MARIANA ISLANDS	15 757	10 848	-31,15	97 819	70 577	-27,85
SAINT VINCENT AND THE GRENADINES	1	234	23 300,00	9	2 141	23 688,89
VANUATU	21 839	33 330	52,62	143 616	175 384	22,12
COOK ISLANDS	2 124	730	-65,63	15 716	9 308	-40,77
FIJI	113 623	115 537	1,68	540 911	446 527	-17,45
KIRIBATI	14 599	26 278	80,00	66 348	109 294	64,73
MARSHALL ISLANDS	0	144	-	0	758	-
SAMOA	13 050	7 570	-41,99	60 114	37 128	-38,24
SOLOMON ISLANDS	27 719	40 208	45,06	194 619	243 645	25,19
TONGA	5 523	9 496	71,94	32 395	98 150	202,98
TUVALU	0	2 818	-	0	10 357	-
CHRISTMAS ISLANDS	3	0	-100,00	19	0	-100,00
EAST TIMOR	1 605 597	1 175 504	-26,79	2 569 144	2 042 328	-20,51
UNITED STATES	365 308	417 568	14,31	3 302 863	3 540 206	7,19
CANADA	5 613	8 435	50,28	66 615	31 534	-52,66
MEXICO	13 272	534	-95,98	56 253	1 333	-97,63
GUATEMALA	5 000	0	-100,00	848	0	-100,00
SURINAME	13 967	1 980	-85,82	32 449	7 478	-76,95
CHILE	152	29 019	18 991,45	3 657	56 764	1 452,20
ARGENTINA	2 247	1 395	-37,92	148 371	92 739	-37,50
BRAZIL	12 335	12 600	2,15	544 966	313 531	-42,47
COLOMBIA	10 603	793	-92,52	96 628	28 978	-70,01
PERU	14 000	56 398	302,84	69 960	286 835	310,00
GUYANA	0	7 370	-	0	25 147	-
TRINIDAD AND TOBAGO	7 464	17 825	138,81	25 171	50 796	101,80
JAMAICA	0	25 298	-	0	28 523	-
BELIZE	22 132	977	-95,59	85 267	3 395	-96,02
DOMINICAN REPUBLIC	20 175	0	-100,00	43 965	0	-100,00
HAITI	295 145	250 992	-14,96	506 424	518 589	2,40
BARBADOS	3 346	7 448	122,59	5 802	16 118	177,80
CAPE VERDE	3 600	972	-73,00	6 985	1 951	-72,07
CAYMAN ISLANDS	0	10	-	0	222	-
FRENCH GUIANA	0	5	-	0	5	-
FRENCH POLYNESIA	930	1 223	31,51	6 221	6 978	12,18
MARTINIQUE	22	4	-81,82	139	21	-84,89
NETHERLANDS ANTILLES	0	30	-	0	2 275	-
SAINT LUCIA	0	20	-	0	24	-
TURKS AND CAICOS ISLANDS	10	5	-50,00	17	15	-11,76
GUADELOUPE	6	0	-100,00	81	0	-100,00
UNITED KINGDOM	250 900	136 588	-45,56	2 501 636	2 191 496	-12,40
NETHERLANDS	206 438	305 213	47,85	1 268 351	1 197 943	-5,55
FRANCE	26 108	56 172	115,15	950 926	1 173 567	23,41
GERMANY, FED. REP. OF	42 414	45 257	6,70	2 489 547	2 427 581	-2,49
AUSTRIA	504	9	-98,21	5 406	57	-98,95
BELGIUM	2 205	1 208	-45,22	4 178	14 120	237,96
SWITZERLAND	58 775	67 727	15,23	3 411 648	3 720 959	9,07
MONACO	0	1	-	0	5	-
DENMARK	117	0	-100,00	174	0	-100,00
NORWAY	402	0	-100,00	10 502	0	-100,00
SWEDEN	0	970	-	0	2 373	-
FINLAND	187	0	-100,00	948	0	-100,00
IRELAND	392	666 160	169 838,78	1 409	362 352	25 616,96
ITALY	2 126	84	-96,05	5 611	510	-90,91
SPAIN	13 102	53 765	310,36	888 510	203 271	-77,12
PORTUGAL	270	125	-53,70	6 906	4 624	-33,04
GREECE	1	0	-100,00	4	0	-100,00
HUNGARY	250	0	-100,00	19 397	0	-100,00
POLAND	52 679	16 758	-68,19	221 063	57 911	-73,80
AZERBAIJAN	0	960	-	0	2 372	-
KAZAKHSTAN	45 818	30 771	-32,84	154 738	120 546	-22,10
TURKMENISTAN	13 543	7 541	-44,32	60 632	30 748	-49,29
UKRAINE	65 131	25 090	-61,48	1 627 876	634 819	-61,00
UZBEKISTAN	325	2 376	631,08	1 596	16 046	905,39
LITHUANIA	466	232	-50,21	10 488	7 240	-30,97
GEORGIA	10	360	3 500,00	63	705	1 019,05
BOSNIA AND HERZEGOVINA	576	475	-17,53	10 234	10 553	3,12

TABEL 5. PERKEMBANGAN EKSPOR INDONESIA MENURUT KOMODITI DAN NEGARA TUJUAN
JANUARI-SEPTEMBER 2014 DAN 2015

KOMODITI / NEGARA TUJUAN	BERAT BERSIH (KG)		PERUB	NILAI FOB (US \$)		PERUB
	JAN-SEP 2014	JAN-SEP 2015	%	JAN-SEP 2014	JAN-SEP 2015	%
(1)	(2)	(3)	(4)	(5)	(6)	(7)
MALTA	35	0	-100,00	216	0	-100,00
CZECH REPUBLIC	7	30	328,57	138	1 243	800,72
RUSSIA FEDERATION	64 786	30 325	-53,19	661 449	319 149	-51,75
SERBIA	0	183	-	0	1 560	-
ROTAN OLAHAN	134 005	285 272	112,88	266 329	883 183	231,61
JAPAN	6 095	8 540	40,11	6 429	16 162	151,39
HONG KONG	3 202	5 457	70,42	1 872	5 623	200,35
KOREA, REPUBLIC OF	100	0	-100,00	191	0	-100,00
TAIWAN	11 000	24 150	119,55	50 539	110 617	118,87
CHINA	0	16 900	-	0	70 639	-
THAILAND	27	4 400	16 196,30	16	11 850	73 962,50
SINGAPORE	28 325	21 566	-23,86	19 542	13 337	-31,75
MALAYSIA	31 018	67 016	116,06	38 709	329 244	750,56
VIET NAM	0	1 000	-	0	5 973	-
INDIA	0	22 795	-	0	15 308	-
SRI LANKA	9 293	23 136	148,96	33 233	79 425	138,99
SAUDI ARABIA	940	0	-100,00	470	0	-100,00
ISRAEL	800	0	-100,00	486	0	-100,00
TURKEY	0	50	-	0	400	-
TANZANIA, UNITED REP. OF	0	295	-	0	340	-
REUNION	120	170	41,67	125	24	-80,80
AUSTRALIA	670	1 420	111,94	2 699	1 410	-47,76
NEW ZEALAND	5 000	5 019	0,38	23 400	23 184	-0,92
UNITED STATES	6 388	8 414	31,72	23 292	7 437	-68,07
CANADA	500	250	-50,00	5 239	149	-97,16
ARGENTINA	575	1 715	198,26	26	2 425	9 226,92
COLOMBIA	0	400	-	0	859	-
ARUBA	0	1 475	-	0	4 191	-
CAYMAN ISLANDS	0	850	-	0	148	-
MARTINIQUE	220	0	-100,00	387	0	-100,00
UNITED KINGDOM	3 039	6 525	114,71	11 319	11 212	-0,94
NETHERLANDS	4 158	7 545	81,46	6 745	8 944	32,60
FRANCE	61	4 030	6 506,56	362	5 512	1 422,65
GERMANY, FED. REP. OF	8 399	47 975	471,20	18 834	156 597	731,46
BELGIUM	9 690	1 362	-85,94	13 543	888	-93,44
SWITZERLAND	0	99	-	0	55	-
DENMARK	200	0	-100,00	50	0	-100,00
FINLAND	700	0	-100,00	2 685	0	-100,00
ITALY	1 870	10	-99,47	1 456	25	-98,28
SPAIN	120	1 350	1 025,00	257	560	117,90
GREECE	400	0	-100,00	1 243	0	-100,00
SLOVENIA	310	290	-6,45	1 392	165	-88,15
RUSSIA FEDERATION	0	1 068	-	0	480	-
MONTENEGRO	785	0	-100,00	1 788	0	-100,00
-MINYAK KELAPA SAWIT	15 971 904 637	19 052 382 937	19,29	12 756 795 154	11 586 854 488	-9,17
JAPAN	69 739 299	67 181 455	-3,67	56 772 885	43 110 421	-24,07
HONG KONG	131 497	290 627	121,01	139 357	242 266	73,85
KOREA, DEM. PEOPLE'S REP.	20 170	0	-100,00	19 890	0	-100,00
KOREA, REPUBLIC OF	128 392 099	138 556 070	7,92	99 230 234	82 181 278	-17,18
TAIWAN	502 682	1 173 720	133,49	464 172	832 828	79,42
CHINA	1 614 320 885	2 317 382 775	43,55	1 286 102 151	1 389 608 598	8,05
PAPUA NEW GUINEA	12 938 029	17 084 873	32,05	13 478 566	15 833 547	17,47
THAILAND	17 006 722	58 641 301	244,81	13 682 594	38 217 892	179,32
SINGAPORE	558 732 266	504 680 924	-9,67	453 198 424	301 792 392	-33,41
PHILIPPINES	136 592 656	109 421 951	-19,89	116 385 052	75 884 828	-34,80
MALAYSIA	274 889 319	864 648 087	214,54	215 790 142	497 808 334	130,69
MYANMAR	274 478 684	395 355 864	44,04	229 781 936	256 597 854	11,67
CAMBODIA	886 200	754 710	-14,84	760 027	527 576	-30,58
BRUNEI DARUSSALAM	1 099 134	1 519 866	38,28	1 193 319	1 399 986	17,32
NEPAL	18 620	0	-100,00	15 671	0	-100,00
VIET NAM	63 188 649	48 545 937	-23,17	51 602 427	29 974 453	-41,91
MALDIVES	1 004 222	1 075 033	7,05	1 141 123	928 247	-18,65
INDIA	3 283 547 636	4 165 774 339	26,87	2 601 614 615	2 429 028 474	-6,63
PAKISTAN	1 362 015 950	1 720 490 852	26,32	1 053 113 971	1 009 741 489	-4,12
BANGLADESH	763 325 935	907 029 103	18,83	608 838 042	554 284 420	-8,96
SRI LANKA	28 176 002	41 477 257	47,21	22 796 944	26 754 318	17,36
AFGHANISTAN	47 062 565	23 058 366	-51,00	45 202 145	18 111 817	-59,93
IRAQ	824 166	918 540	11,45	728 065	680 420	-6,54
IRAN (ISLAMIC REPUBLIC OF)	204 461 818	75 096 147	-63,27	170 196 789	49 700 703	-70,80
SAUDI ARABIA	180 750 282	243 117 430	34,50	145 950 755	158 905 036	8,88
ISRAEL	14 962 008	16 301 374	8,95	12 349 795	10 603 660	-14,14
KUWAIT	29 484	0	-100,00	34 956	0	-100,00
JORDAN	7 597 230	5 270 678	-30,62	6 388 270	3 490 459	-45,36
LEBANON	212 706	648 714	204,98	180 896	443 140	144,97
YEMEN	33 768 854	48 257 976	42,91	33 183 935	36 791 729	10,87

TABEL 5. PERKEMBANGAN EKSPOR INDONESIA MENURUT KOMODITI DAN NEGARA TUJUAN
JANUARI-SEPTEMBER 2014 DAN 2015

KOMODITI / NEGARA TUJUAN	BERAT BERSIH (KG)		PERUB	NILAI FOB (US \$)		PERUB
	JAN-SEP 2014	JAN-SEP 2015	%	JAN-SEP 2014	JAN-SEP 2015	%
(1)	(2)	(3)	(4)	(5)	(6)	(7)
OMAN	76 396 753	120 687 695	57,97	61 817 702	77 528 360	25,41
SYRIA ARAB REPUBLIC	10 806 407	2 934 375	-72,85	8 444 835	1 946 823	-76,95
TURKEY	156 460 185	31 987 196	-79,56	123 146 904	20 313 908	-83,50
UNITED ARAB EMIRATES	193 139 968	198 463 297	2,76	154 290 699	122 343 315	-20,71
CYPRUS	0	23 940	-	0	16 469	-
EGYPT	619 587 147	875 253 759	41,26	488 764 846	539 842 942	10,45
LIBYAN ARAB JAMAHIRIYA	0	174 960	-	0	109 022	-
MOROCCO	9 999 953	8 548 198	-14,52	7 724 963	5 164 317	-33,15
TUNISIA	52 297 653	45 049 710	-13,86	41 736 698	28 972 197	-30,58
ALGERIA	37 455 297	94 866 254	153,28	29 035 484	58 904 794	102,87
SUDAN	1 712 040	11 462 420	569,52	1 636 804	6 957 573	325,07
ERITREA	4 062 775	306 000	-92,47	3 700 387	236 194	-93,62
NAMIBIA	52 179	0	-100,00	63 933	0	-100,00
ETHIOPIA	690 858	1 518 794	119,84	600 391	1 025 447	70,80
TANZANIA, UNITED REP. OF	93 089 023	218 639 538	134,87	80 495 373	143 286 453	78,01
MADAGASCAR	19 028 141	24 688 783	29,75	17 505 067	16 804 313	-4,00
SOMALIA	15 071 373	5 879 052	-60,99	13 861 194	4 450 384	-67,89
KENYA	68 401 664	124 190 781	81,56	58 913 778	80 734 599	37,04
MOZAMBIQUE	31 828 727	83 486 065	162,30	25 998 396	52 584 303	102,26
EQUATORIAL GUINEA	1 488 069	1 548 542	4,06	1 508 496	1 383 964	-8,26
TOGO	75 080 816	60 567 374	-19,33	62 477 218	37 999 066	-39,18
GHANA	71 314 240	111 801 499	56,77	56 739 053	72 297 945	27,42
LIBERIA	8 890 594	14 156 969	59,24	8 137 598	9 738 250	19,67
GUINEA	36 424 205	27 361 894	-24,88	30 266 762	17 725 367	-41,44
ANGOLA	70 623 908	44 094 299	-37,56	68 394 507	35 759 811	-47,72
CONGO	15 104 012	18 181 083	20,37	13 875 399	13 052 045	-5,93
CAMEROON	7 230 624	8 895 336	23,02	6 656 049	6 165 485	-7,37
NIGERIA	148 621 100	133 301 663	-10,31	116 876 690	83 241 794	-28,78
SIERRA LEONE	16 415 269	17 457 842	6,35	15 194 207	13 085 746	-13,88
GABON	3 386 182	5 540 062	63,61	3 460 586	4 721 242	36,43
COTE D'IVOIRE	54 592 511	33 914 965	-37,88	41 914 066	21 174 339	-49,48
SENEGAL	35 201 386	60 839 957	72,83	33 081 171	42 901 894	29,69
MAURITANIA	65 920 851	39 244 927	-40,47	60 020 766	28 550 670	-52,43
BENIN	138 184 688	144 524 497	4,59	125 540 606	103 600 319	-17,48
BURKINA FASO	649 080	215 460	-66,81	595 561	159 799	-73,17
GUINEA BISSAU	1 150 774	1 762 382	53,15	1 059 429	1 401 279	32,27
GAMBIA	34 965 908	21 112 571	-39,62	32 311 425	15 585 794	-51,76
SEYCHELLES	38 147	0	-100,00	38 430	0	-100,00
UGANDA	2 609 460	224 550	-91,39	2 332 332	171 444	-92,65
CENTRAL AFRICAN REPUBLIC	94 824	0	-100,00	90 225	0	-100,00
NIGER	9 528 930	7 200 679	-24,43	8 601 645	5 234 237	-39,15
DJIBOUTI	206 803 008	249 912 161	20,85	191 726 093	188 517 220	-1,67
SAO TOME AND PRINCIPE	465 917	234 144	-49,75	526 540	211 200	-59,89
SOUTH AFRICA	259 645 467	224 557 460	-13,51	204 834 858	139 446 269	-31,92
ZIMBABWE	59 310	0	-100,00	58 915	0	-100,00
COMOROS	1 348 140	2 352 358	74,49	1 396 434	2 139 209	53,19
MAURITIUS	3 690 528	1 489 750	-59,63	3 213 896	991 932	-69,14
RWANDA	598 500	112 275	-81,24	565 882	86 003	-84,80
MAYOTTE	193 842	296 732	53,08	210 334	272 562	29,59
DEMOCRATIC REP. OF THE CONGO	7 423 515	14 267 492	92,19	6 596 020	8 857 545	34,29
AUSTRALIA	69 597 960	10 000	-99,99	55 142 584	8 972	-99,98
NEW ZEALAND	93 000	0	-100,00	113 517	0	-100,00
MICRONESIA, FED. STATES OF	124 206	108 861	-12,35	141 305	107 538	-23,90
NAURU	78 975	41 420	-47,55	82 335	36 906	-55,18
NORTHERN MARIANA ISLANDS	30 044	19 617	-34,71	41 179	18 978	-53,91
VANUATU	617 807	584 395	-5,41	696 915	558 324	-19,89
AMERICAN SAMOA	18 180	55 062	202,87	20 007	50 457	152,20
COOK ISLANDS	17 784	33 660	89,27	19 862	30 613	54,13
FIJI	74 113	42 000	-43,33	81 982	28 762	-64,92
KIRIBATI	112 104	231 480	106,49	129 083	224 436	73,87
MARSHALL ISLANDS	13 087	33 728	157,72	17 826	34 098	91,28
SAMOA	978 626	968 526	-1,03	1 104 537	964 772	-12,65
SOLOMON ISLANDS	1 031 400	1 500 126	45,45	1 148 665	1 440 032	25,37
TONGA	195 099	533 625	173,51	214 710	490 220	128,32
TUVALU	0	11 202	-	0	14 519	-
CHRISTMAS ISLANDS	108	0	-100,00	60	0	-100,00
EAST TIMOR	7 947 231	8 265 922	4,01	8 846 818	7 715 796	-12,78
UNITED STATES	318 278 782	383 741 677	20,57	244 932 702	228 620 598	-6,66
CANADA	0	5 127 360	-	0	3 441 999	-
MEXICO	33 520 236	8 090 184	-75,86	25 900 534	4 886 563	-81,13
GUATEMALA	4 499 400	1 499 700	-66,67	3 472 008	802 340	-76,89
PANAMA	48 772	300 125	515,36	54 927	242 460	341,42
CUBA	345 600	86 400	-75,00	366 768	67 738	-81,53
CHILE	0	19 980	-	0	18 685	-
BRAZIL	147 031 501	115 903 414	-21,17	112 221 748	71 201 588	-36,55
COLOMBIA	10 060	0	-100,00	9 456	0	-100,00
URUGUAY	1 092 000	987 100	-9,61	873 180	676 167	-22,56

TABEL 5. PERKEMBANGAN EKSPOR INDONESIA MENURUT KOMODITI DAN NEGARA TUJUAN
JANUARI-SEPTEMBER 2014 DAN 2015

KOMODITI / NEGARA TUJUAN	BERAT BERSIH (KG)		PERUB	NILAI FOB (US \$)		PERUB
	JAN-SEP 2014	JAN-SEP 2015	%	JAN-SEP 2014	JAN-SEP 2015	%
(1)	(2)	(3)	(4)	(5)	(6)	(7)
PERU	52 236 426	53 400	-99,90	41 949 598	43 788	-99,90
GUYANA	567 405	342 072	-39,71	577 988	271 103	-53,10
TRINIDAD AND TOBAGO	132 099	47 370	-64,14	122 442	38 210	-68,79
BAHAMAS	23 940	0	-100,00	24 206	0	-100,00
JAMAICA	3 789 822	2 432 568	-35,81	3 138 052	1 711 153	-45,47
BELIZE	23 742	23 742	0,00	22 697	17 427	-23,22
DOMINICAN REPUBLIC	0	41 920	-	0	35 999	-
HAITI	63 115 368	94 153 648	49,18	52 070 970	65 330 301	25,46
CAPE VERDE	203 587	0	-100,00	207 618	0	-100,00
DOMINICA	15 984	39 060	144,37	18 976	40 085	111,24
FRENCH POLYNESIA	65 975	116 134	76,03	76 375	118 353	54,96
GRENADA	56 674	123 388	117,72	65 237	116 319	78,30
SAINT LUCIA	0	37 314	-	0	37 679	-
UNITED KINGDOM	50 511 699	36 629 240	-27,48	42 046 939	22 352 268	-46,84
NETHERLANDS	745 835 703	879 437 007	17,91	590 620 812	527 420 986	-10,70
GERMANY, FED. REP. OF	142 350 745	142 461 193	0,08	113 155 459	86 096 617	-23,91
BELGIUM	10 499 944	0	-100,00	8 273 956	0	-100,00
SWITZERLAND	120 600	0	-100,00	118 188	0	-100,00
DENMARK	4 085 945	4 499 955	10,13	3 376 766	2 621 980	-22,35
NORWAY	0	499 922	-	0	309 952	-
SWEDEN	0	14 232 186	-	0	8 564 489	-
ITALY	1 057 126 876	933 329 974	-11,71	828 978 168	570 065 365	-31,23
SPAIN	750 990 708	716 502 225	-4,59	571 105 485	424 599 051	-25,65
PORTUGAL	1 277 476	0	-100,00	1 077 501	0	-100,00
GREECE	31 921 674	26 105 249	-18,22	25 096 648	16 801 546	-33,05
POLAND	257 133	65 990	-74,34	233 545	47 228	-79,78
ROMANIA	1 136 276	213 840	-81,18	963 616	155 540	-83,86
BULGARIA	361 834	697 934	92,89	319 701	510 408	59,65
ALBANIA	0	47 484	-	0	37 653	-
KAZAKHSTAN	82 800	42 000	-49,28	68 621	29 610	-56,85
UKRAINE	302 519 120	332 357 184	9,86	237 697 132	204 389 184	-14,01
UZBEKISTAN	0	63 000	-	0	46 116	-
ESTONIA	3 290 520	884 800	-73,11	2 966 917	624 917	-78,94
GEORGIA	29 023 352	11 039 166	-61,96	22 858 138	7 005 327	-69,35
CROATIA	1 359 391	1 565 304	15,15	1 203 109	1 095 828	-8,92
SLOVENIA	0	65 936	-	0	48 600	-
REP. OF MACEDONIA	43 740	21 870	-50,00	37 179	15 943	-57,12
RUSSIA FEDERATION	384 164 097	458 478 259	19,34	295 905 836	275 092 871	-7,03
MONTENEGRO	458 190	453 330	-1,06	408 776	310 023	-24,16
-MINYAK BIJI KELAPA SAWIT	994 743 944	1 285 786 905	29,26	1 108 889 442	1 164 533 606	5,02
JAPAN	32 132 525	24 652 883	-23,28	36 819 932	22 904 466	-37,79
HONG KONG	0	2	-	0	2	-
KOREA, REPUBLIC OF	399 920	2 825 731	606,57	469 906	2 623 000	458,20
TAIWAN	40 050	0	-100,00	38 947	0	-100,00
CHINA	243 181 239	365 996 079	50,50	272 665 026	331 447 446	21,56
PAPUA NEW GUINEA	0	600	-	0	7 209	-
THAILAND	33 399 121	11 380 925	-65,92	34 498 678	10 255 622	-70,27
SINGAPORE	7 824 680	9 224 701	17,89	8 632 867	7 900 389	-8,48
PHILIPPINES	15 416 382	10 717 368	-30,48	17 481 480	7 451 204	-57,38
MALAYSIA	81 057 162	204 607 553	152,42	91 667 102	189 487 182	106,71
INDIA	67 969 904	115 205 168	69,49	78 310 521	102 387 079	30,74
PAKISTAN	8 451 878	5 939 155	-29,73	9 396 315	5 528 181	-41,17
BANGLADESH	5 387 340	8 999 013	67,04	5 984 620	7 824 247	30,74
SRI LANKA	200 000	226 690	13,35	212 026	221 816	4,62
IRAQ	0	21 870	-	0	22 964	-
IRAN (ISLAMIC REPUBLIC OF)	1 589 190	1 784 314	12,28	1 833 833	1 694 493	-7,60
SAUDI ARABIA	11 000 000	28 519 675	159,27	12 265 000	22 509 884	83,53
ISRAEL	1 631 324	1 326 710	-18,67	1 916 361	1 249 835	-34,78
JORDAN	513 900	454 608	-11,54	658 769	443 896	-32,62
LEBANON	0	21 000	-	0	18 270	-
YEMEN	462 560	246 960	-46,61	599 495	281 711	-53,01
OMAN	83 000	84 000	1,20	104 722	76 020	-27,41
TURKEY	28 484 176	12 699 290	-55,42	31 519 643	11 261 361	-64,27
UNITED ARAB EMIRATES	126 000	20 940	-83,38	159 705	19 160	-88,00
QATAR	17 640	0	-100,00	22 755	0	-100,00
CYPRUS	21 000	0	-100,00	30 440	0	-100,00
EGYPT	15 465 529	12 430 308	-19,63	15 429 789	11 700 819	-24,17
MOROCCO	0	2 584 790	-	0	2 444 775	-
TUNISIA	4 038 525	5 004 735	23,92	4 818 272	4 621 001	-4,09
ALGERIA	0	499 920	-	0	461 926	-
ETHIOPIA	0	36 260	-	0	32 308	-
TANZANIA, UNITED REP. OF	1 150 029	449 904	-60,88	1 181 531	416 161	-64,78
MADAGASCAR	0	42 000	-	0	32 550	-
KENYA	553 000	0	-100,00	612 132	0	-100,00
MOZAMBIQUE	0	300 000	-	0	271 500	-
MAURITANIA	0	499 871	-	0	322 417	-

TABEL 5. PERKEMBANGAN EKSPOR INDONESIA MENURUT KOMODITI DAN NEGARA TUJUAN
JANUARI-SEPTEMBER 2014 DAN 2015

KOMODITI / NEGARA TUJUAN	BERAT BERSIH (KG)		PERUB	NILAI FOB (US \$)		PERUB
	JAN-SEP 2014	JAN-SEP 2015	%	JAN-SEP 2014	JAN-SEP 2015	%
(1)	(2)	(3)	(4)	(5)	(6)	(7)
DJIBOUTI	0	36 260	-	0	39 161	-
SOUTH AFRICA	19 327 286	18 128 198	-6,20	19 138 539	15 803 232	-17,43
DEMOCRATIC REP. OF THE CONGO	215 000	0	-100,00	298 850	0	-100,00
UNITED STATES	58 596 176	83 623 116	42,71	66 541 563	79 983 281	20,20
MEXICO	5 030 019	1 407 000	-72,03	5 645 567	1 742 778	-69,13
CHILE	126 000	0	-100,00	152 133	0	-100,00
ARGENTINA	1 342 470	2 774 922	106,70	1 497 593	2 835 601	89,34
BRAZIL	119 748 949	118 975 408	-0,65	131 950 976	109 222 048	-17,23
URUGUAY	1 071 510	904 000	-15,63	1 324 817	844 377	-36,26
PERU	2 989 774	0	-100,00	3 488 574	0	-100,00
NETHERLANDS	154 062 803	157 747 160	2,39	166 573 174	135 683 113	-18,54
GERMANY, FED. REP. OF	0	4 329 768	-	0	4 399 780	-
SWEDEN	999 858	0	-100,00	1 200 328	0	-100,00
FINLAND	0	60 000	-	0	46 640	-
ITALY	7 990 176	12 439 899	55,69	9 216 930	11 868 907	28,77
SPAIN	11 549 609	8 000 000	-30,73	12 829 866	7 018 000	-45,30
GREECE	3 044 812	3 186 024	4,64	3 385 303	3 006 746	-11,18
POLAND	0	100 000	-	0	80 500	-
BULGARIA	0	20 736	-	0	21 876	-
UKRAINE	14 312 810	23 224 202	62,26	16 965 174	20 929 426	23,37
GEORGIA	2 562 693	999 890	-60,98	2 841 265	980 884	-65,48
RUSSIA FEDERATION	31 177 925	23 027 299	-26,14	38 508 923	24 108 362	-37,40
-MINYAK NABATI LAIN	711 130 309	747 758 539	5,15	892 863 969	796 863 054	-10,75
JAPAN	1 901 708	1 152 508	-39,40	3 814 924	3 736 100	-2,07
HONG KONG	447 289	68 270	-84,74	364 625	207 651	-43,05
KOREA, REPUBLIC OF	48 091 286	43 361 355	-9,84	55 929 753	46 350 259	-17,13
TAIWAN	1 824 838	2 935 541	60,87	1 714 049	2 275 004	32,73
CHINA	137 074 012	158 884 908	15,91	183 244 706	171 567 884	-6,37
PAPUA NEW GUINEA	5 298	2 600	-50,92	8 278	3 245	-60,80
THAILAND	18 160 260	28 628 853	57,65	21 618 423	28 538 271	32,01
SINGAPORE	36 784 793	41 885 310	13,87	38 969 957	35 810 776	-8,11
PHILIPPINES	7 998 561	3 889 435	-51,37	9 454 633	3 054 888	-67,69
MALAYSIA	110 087 609	100 610 337	-8,61	137 265 258	104 934 170	-23,55
MYANMAR	0	43 760	-	0	51 055	-
CAMBODIA	26	0	-100,00	87	0	-100,00
VIET NAM	1 362 960	2 498 542	83,32	1 490 933	3 140 417	110,63
MALDIVES	2 270	7 728	240,44	4 876	7 544	54,72
INDIA	3 582 114	5 262 090	46,90	4 605 414	6 112 575	32,73
PAKISTAN	1 217 830	1 639 250	34,60	1 392 033	1 607 473	15,48
BANGLADESH	4 988 610	1 014 920	-79,66	6 611 148	1 052 735	-84,08
SRI LANKA	1 153 000	2 424 080	110,24	1 263 596	2 499 059	97,77
IRAQ	0	309 330	-	0	405 496	-
IRAN (ISLAMIC REPUBLIC OF)	346 590	2 679 670	673,15	484 985	3 405 867	602,26
SAUDI ARABIA	201 855	60 810	-69,87	304 584	79 347	-73,95
ISRAEL	431 230	671 528	55,72	690 461	866 700	25,52
KUWAIT	36 825	0	-100,00	64 673	0	-100,00
JORDAN	22 660	42 246	86,43	28 427	47 626	67,54
LEBANON	86 720	44 320	-48,89	116 856	46 979	-59,80
YEMEN	42 000	17	-99,96	59 853	2	-100,00
SYRIA ARAB REPUBLIC	542 000	108 400	-80,00	724 529	114 746	-84,16
TURKEY	4 523 258	7 433 259	64,33	5 973 374	8 225 299	37,70
UNITED ARAB EMIRATES	392 730	425 487	8,34	638 541	564 432	-11,61
EGYPT	5 644 092	3 720 220	-34,09	7 392 672	4 474 575	-39,47
LIBYAN ARAB JAMAHIRIYA	17 640	87 480	395,92	29 282	97 103	231,61
MOROCCO	130 080	610 799	369,56	216 076	702 620	225,17
TUNISIA	3 099 759	3 210 105	3,56	3 886 002	3 681 005	-5,28
ALGERIA	3 525 575	1 975 273	-43,97	3 492 321	1 971 593	-43,54
SUDAN	10 900	0	-100,00	17 440	0	-100,00
MADAGASCAR	227 090	350 430	54,31	278 840	297 645	6,74
MOZAMBIQUE	18 620	0	-100,00	23 275	0	-100,00
GHANA	0	358	-	0	135 000	-
CAMEROON	0	244	-	0	125 120	-
NIGERIA	52	0	-100,00	371	0	-100,00
SENEGAL	309 720	264 000	-14,76	429 015	350 790	-18,23
GAMBIA	36 750	0	-100,00	43 277	0	-100,00
UGANDA	1	32	3 100,00	1	5	400,00
DJIBOUTI	0	91 530	-	0	68 117	-
SOUTH AFRICA	2 486 900	1 296 824	-47,85	3 116 718	1 486 888	-52,29
MALAWI	182 140	74 480	-59,11	163 551	55 860	-65,85
MAURITIUS	111 720	0	-100,00	167 299	0	-100,00
AUSTRALIA	66 561	120 366	80,84	109 620	224 755	105,03
NEW ZEALAND	158 400	196 064	23,78	232 742	264 865	13,80
FIJI	0	22 250	-	0	27 857	-
SAMOA	0	16 400	-	0	16 400	-
TONGA	2 000	18 430	821,50	2 100	14 030	568,10
CHRISTMAS ISLANDS	31	0	-100,00	283	0	-100,00

TABEL 5. PERKEMBANGAN EKSPOR INDONESIA MENURUT KOMODITI DAN NEGARA TUJUAN
JANUARI-SEPTEMBER 2014 DAN 2015

KOMODITI / NEGARA TUJUAN	BERAT BERSIH (KG)		PERUB	NILAI FOB (US \$)		PERUB
	JAN-SEP 2014	JAN-SEP 2015	%	JAN-SEP 2014	JAN-SEP 2015	%
(1)	(2)	(3)	(4)	(5)	(6)	(7)
EAST TIMOR	10 016	23 014	129,77	21 427	44 341	106,94
UNITED STATES	141 083 077	126 951 079	-10,02	176 208 584	138 940 147	-21,15
CANADA	331 116	207 716	-37,27	470 264	316 893	-32,61
MEXICO	964 330	1 904 240	97,47	1 653 994	2 627 470	58,86
SURINAME	0	55 170	-	0	64 714	-
CHILE	135 060	231 000	71,04	208 935	326 438	56,24
ARGENTINA	87 480	528 690	504,36	118 973	616 620	418,29
BRAZIL	0	635 000	-	0	783 492	-
COLOMBIA	128 000	646 000	404,69	104 960	491 470	368,25
URUGUAY	151 070	1 785 000	1 081,57	207 348	2 292 255	1 005,51
PERU	0	52 600	-	0	42 606	-
TRINIDAD AND TOBAGO	731 000	1 222 620	67,25	978 896	1 349 040	37,81
PUERTO RICO	19	0	-100,00	270	0	-100,00
BELIZE	0	540	-	0	2 489	-
EL SALVADOR	1 000	0	-100,00	845	0	-100,00
GRENADA	0	46 500	-	0	35 805	-
UNITED KINGDOM	915 419	2 266 380	147,58	969 357	1 846 257	90,46
NETHERLANDS	138 495 892	158 603 684	14,52	173 823 530	168 049 599	-3,32
FRANCE	91 110	70 218	-22,93	314 558	335 119	6,54
GERMANY, FED. REP. OF	2 038 828	1 056 069	-48,20	2 996 656	895 184	-70,13
BELGIUM	133 344	109 894	-17,59	452 005	383 504	-15,15
GIBRALTAR	205 000	0	-100,00	125 050	0	-100,00
DENMARK	0	1 630	-	0	3 980	-
NORWAY	1 764	0	-100,00	31 399	0	-100,00
IRELAND	0	28 800	-	0	102 262	-
ITALY	58 560	56 660	-3,24	112 819	153 968	36,47
SPAIN	16 470	127 000	671,10	59 532	154 570	159,64
HUNGARY	100 737	89 675	-10,98	152 535	133 754	-12,31
POLAND	313 000	108 500	-65,34	309 805	39 171	-87,36
ROMANIA	958 575	1 768 640	84,51	1 301 898	2 046 628	57,20
BULGARIA	539 612	678 310	25,70	743 473	767 997	3,30
KAZAKHSTAN	267 832	182 420	-31,89	390 020	225 797	-42,11
KYRGYZSTAN	0	395 200	-	0	484 432	-
MOLDOVA, REPUBLIC OF	107 060	21 870	-79,57	145 283	25 369	-82,54
UKRAINE	10 891 047	6 270 235	-42,43	14 356 469	7 028 099	-51,05
LITHUANIA	0	6	-	0	4	-
LATVIA	21 680	153 560	608,30	34 579	200 410	479,57
ESTONIA	305 400	1 210 065	296,22	276 065	1 080 807	291,50
GEORGIA	326 340	284 310	-12,88	419 384	313 068	-25,35
CROATIA	166 410	778 730	367,96	238 786	956 420	300,53
SLOVENIA	108 498	246 834	127,50	144 040	282 592	96,19
RUSSIA FEDERATION	14 109 200	20 786 971	47,33	19 052 369	24 679 226	29,53
MONTENEGRO	0	33 870	-	0	41 230	-
-STEARIN	338 914 277	367 093 516	8,31	323 550 550	286 328 993	-11,50
JAPAN	4 538 633	5 233 344	15,31	4 797 700	4 537 681	-5,42
HONG KONG	113 000	71 503	-36,72	113 820	57 022	-49,90
KOREA, REPUBLIC OF	40 622 200	38 319 980	-5,67	39 601 399	30 261 055	-23,59
TAIWAN	25 151 525	22 944 800	-8,77	25 076 376	18 681 368	-25,50
CHINA	116 497 761	143 784 906	23,42	111 426 062	113 403 331	1,77
THAILAND	11 173 645	11 888 500	6,40	11 099 607	9 708 112	-12,54
SINGAPORE	644 832	1 330 537	106,34	653 425	994 101	52,14
PHILIPPINES	3 502 050	2 855 500	-18,46	3 537 014	2 395 759	-32,27
MALAYSIA	9 062 603	31 338 829	245,80	7 289 621	21 824 731	199,39
MYANMAR	1 296 500	1 216 000	-6,21	1 255 156	927 588	-26,10
VIET NAM	7 015 200	10 716 850	52,77	7 134 314	8 486 760	18,96
INDIA	2 734 000	2 412 000	-11,78	2 691 875	1 956 209	-27,33
PAKISTAN	97 000	107 000	10,31	95 557	92 440	-3,26
BANGLADESH	3 292 500	3 955 500	20,14	3 150 248	3 184 615	1,09
SRI LANKA	553 300	490 300	-11,39	553 448	390 872	-29,38
IRAN (ISLAMIC REPUBLIC OF)	2 882 000	2 716 000	-5,76	2 777 471	2 326 843	-16,22
SAUDI ARABIA	1 009 000	1 168 000	15,76	989 237	941 732	-4,80
ISRAEL	80 000	461 300	476,63	77 141	394 349	411,21
JORDAN	267 000	355 400	33,11	273 760	298 126	8,90
SYRIA ARAB REPUBLIC	17 000	34 000	100,00	16 520	30 600	85,23
TURKEY	28 716 675	24 418 130	-14,97	28 292 471	19 820 999	-29,94
UNITED ARAB EMIRATES	267 702	433 005	61,75	273 657	374 414	36,82
QATAR	40 000	85 000	112,50	40 373	79 224	96,23
EGYPT	975 950	1 937 900	98,57	960 805	1 456 602	51,60
MOROCCO	18 000	34 000	88,89	18 900	28 755	52,14
TUNISIA	153 000	160 000	4,58	153 262	135 480	-11,60
ALGERIA	101 000	148 000	46,53	100 240	126 600	26,30
SUDAN	81 000	0	-100,00	82 540	0	-100,00
TANZANIA, UNITED REP. OF	442 000	102 000	-76,92	444 769	90 959	-79,55
MADAGASCAR	0	27 000	-	0	21 018	-
KENYA	503 500	580 000	15,19	494 252	458 316	-7,27
MOZAMBIQUE	58 000	731 000	1 160,34	58 060	589 815	915,87

TABEL 5. PERKEMBANGAN EKSPOR INDONESIA MENURUT KOMODITI DAN NEGARA TUJUAN
JANUARI-SEPTEMBER 2014 DAN 2015

KOMODITI / NEGARA TUJUAN	BERAT BERSIH (KG)		PERUB	NILAI FOB (US \$)		PERUB
	JAN-SEP 2014	JAN-SEP 2015	%	JAN-SEP 2014	JAN-SEP 2015	%
(1)	(2)	(3)	(4)	(5)	(6)	(7)
TOGO	68 000	68 000	0,00	63 325	62 900	-0,67
GHANA	174 000	0	-100,00	164 385	0	-100,00
CAMEROON	69 500	70 000	0,72	67 684	50 706	-25,08
NIGERIA	947 000	2 253 800	137,99	963 048	1 797 206	86,62
COTE D'IVOIRE	743 000	513 000	-30,96	760 431	409 177	-46,19
SENEGAL	102 000	221 000	116,67	100 980	181 164	79,41
CENTRAL AFRICAN REPUBLIC	17 000	0	-100,00	18 178	0	-100,00
DJIBOUTI	17 000	17 000	0,00	17 085	15 740	-7,87
SOUTH AFRICA	1 440 000	1 291 500	-10,31	1 482 226	1 118 555	-24,54
ZIMBABWE	0	36 000	-	0	29 340	-
MALAWI	0	34 000	-	0	27 710	-
MAURITIUS	0	51 000	-	0	44 331	-
RWANDA	34 000	0	-100,00	32 160	0	-100,00
DEMOCRATIC REP. OF THE CONGO	316 600	221 000	-30,20	324 648	182 155	-43,89
AUSTRALIA	459 600	548 400	19,32	470 104	465 474	-0,98
NEW ZEALAND	17 000	34 000	100,00	17 425	29 733	70,63
EAST TIMOR	5 000	0	-100,00	5 292	0	-100,00
UNITED STATES	6 230 180	7 526 619	20,81	6 274 028	6 216 969	-0,91
CANADA	311 000	316 250	1,69	317 877	281 277	-11,51
MEXICO	3 949 000	4 296 050	8,79	3 946 510	3 469 448	-12,09
GUATEMALA	287 000	321 300	11,95	289 427	265 784	-8,17
NICARAGUA	714 000	561 000	-21,43	705 415	477 700	-32,28
CHILE	17 000	0	-100,00	17 085	0	-100,00
VENEZUELA	327 000	18 000	-94,50	361 636	13 860	-96,17
BRAZIL	278 000	1 205 000	333,45	307 126	904 206	194,41
COLOMBIA	1 377 000	1 153 000	-16,27	1 432 349	962 665	-32,79
URUGUAY	67 000	85 000	26,87	69 836	73 728	5,57
ECUADOR	100 000	53 000	-47,00	97 158	46 645	-51,99
PERU	617 000	977 000	58,35	630 737	851 811	35,05
JAMAICA	17 000	0	-100,00	16 150	0	-100,00
DOMINICAN REPUBLIC	34 000	15 500	-54,41	34 370	13 966	-59,37
EL SALVADOR	106 000	68 000	-35,85	105 225	57 035	-45,80
COSTA RICA	109 000	251 000	130,28	108 610	198 485	82,75
GRENADA	0	17 000	-	0	14 042	-
UNITED KINGDOM	403 300	220 000	-45,45	413 925	178 961	-56,76
NETHERLANDS	44 969 469	26 348 097	-41,41	37 736 462	16 720 984	-55,69
FRANCE	447 500	333 000	-25,59	451 996	281 075	-37,81
GERMANY, FED. REP. OF	3 295 600	1 254 612	-61,93	3 316 912	999 111	-69,88
AUSTRIA	15 750	0	-100,00	17 325	0	-100,00
BELGIUM	48 027	216 104	349,96	51 037	171 223	235,49
IRELAND	34 000	34 000	0,00	31 603	26 894	-14,90
ITALY	198 000	158 400	-20,00	206 336	137 848	-33,19
SPAIN	1 104 800	632 000	-42,80	1 144 307	519 515	-54,60
PORTUGAL	260 000	85 000	-67,31	258 156	76 972	-70,18
GREECE	348 000	198 000	-43,10	344 144	165 098	-52,03
POLAND	647 000	332 000	-48,69	617 694	248 432	-59,78
ROMANIA	85 000	63 000	-25,88	84 429	47 785	-43,40
BULGARIA	258 000	434 000	68,22	246 399	341 099	38,43
UKRAINE	1 374 500	376 000	-72,64	1 338 860	304 673	-77,24
UZBEKISTAN	24 000	0	-100,00	23 640	0	-100,00
LITHUANIA	0	205 000	-	0	124 626	-
GEORGIA	16 000	0	-100,00	15 440	0	-100,00
CROATIA	78 000	56 000	-28,21	74 452	45 900	-38,35
SLOVENIA	264 500	74 100	-71,98	253 165	59 872	-76,35
RUSSIA FEDERATION	4 186 375	3 795 500	-9,34	4 194 678	3 541 637	-15,57
-ASAM BERLEMAK LAIN	1 596 768 538	1 536 301 150	-3,79	1 534 390 031	1 102 625 560	-28,14
JAPAN	9 345 690	10 175 323	8,88	13 412 398	10 618 673	-20,83
HONG KONG	731 261	2 220	-99,70	595 947	2 566	-99,57
KOREA, DEM. PEOPLE'S REP.	0	36 260	-	0	22 481	-
KOREA, REPUBLIC OF	59 364 045	68 076 513	14,68	53 210 443	44 123 443	-17,08
TAIWAN	2 461 560	4 185 840	70,05	3 655 435	5 905 058	61,54
CHINA	365 834 672	288 611 718	-21,11	353 688 464	231 144 804	-34,65
THAILAND	12 024 090	10 644 101	-11,48	15 981 239	13 000 605	-18,65
SINGAPORE	125 424 398	261 541 606	108,53	112 450 826	155 486 334	38,27
PHILIPPINES	5 910 500	1 945 130	-67,09	7 503 725	2 247 598	-70,05
MALAYSIA	268 868 571	169 674 501	-36,89	283 471 322	141 938 794	-49,93
NEPAL	795 760	0	-100,00	695 501	0	-100,00
VIET NAM	161 985	87 920	-45,72	261 982	104 745	-60,02
INDIA	128 548 041	97 632 462	-24,05	126 406 847	70 551 322	-44,19
PAKISTAN	6 373 287	15 067 641	136,42	4 245 508	6 578 271	54,95
BANGLADESH	526 260	3 871 456	635,65	428 850	1 992 401	364,59
SRI LANKA	3 399 980	3 349 710	-1,48	3 507 211	3 090 914	-11,87
AFGHANISTAN	0	271 950	-	0	122 378	-
IRAN (ISLAMIC REPUBLIC OF)	0	733 800	-	0	945 186	-
SAUDI ARABIA	5 853 780	1 613 940	-72,43	8 910 685	2 140 883	-75,97
ISRAEL	5 618 022	7 696 147	36,99	4 352 870	4 528 538	4,04

TABEL 5. PERKEMBANGAN EKSPOR INDONESIA MENURUT KOMODITI DAN NEGARA TUJUAN
JANUARI-SEPTEMBER 2014 DAN 2015

KOMODITI / NEGARA TUJUAN	BERAT BERSIH (KG)		PERUB	NILAI FOB (US \$)		PERUB
	JAN-SEP 2014	JAN-SEP 2015	%	JAN-SEP 2014	JAN-SEP 2015	%
(1)	(2)	(3)	(4)	(5)	(6)	(7)
JORDAN	86 400	75 600	-12,50	123 666	88 690	-28,28
LEBANON	14 400	54 400	277,78	23 328	66 508	185,10
SYRIA ARAB REPUBLIC	0	17 280	-	0	17 436	-
TURKEY	1 833 820	1 858 760	1,36	2 504 520	2 091 125	-16,51
UNITED ARAB EMIRATES	587 270	297 563	-49,33	837 785	366 412	-56,26
EGYPT	11 951 396	5 045 003	-57,79	8 952 207	2 748 249	-69,30
MOROCCO	0	21 000	-	0	12 360	-
TUNISIA	2 129 794	1 299 873	-38,97	1 540 351	788 421	-48,82
SUDAN	462 000	210 000	-54,55	343 862	134 820	-60,79
TANZANIA, UNITED REP. OF	1 596 930	7 240 911	353,43	1 218 584	3 542 177	190,68
MADAGASCAR	1 987 425	1 729 180	-12,99	1 367 690	949 101	-30,61
KENYA	8 144 330	12 828 992	57,52	5 864 984	7 361 426	25,51
MOZAMBIQUE	9 647 754	21 063 517	118,33	7 214 306	11 955 703	65,72
GUINEA	0	36 260	-	0	24 264	-
ANGOLA	3 650 000	0	-100,00	2 847 000	0	-100,00
NIGERIA	787 677	3 867 698	391,03	646 347	2 197 457	239,98
SENEGAL	430 000	328 780	-23,54	343 250	188 028	-45,22
MAURITANIA	3 061 009	5 000 000	63,34	1 942 179	2 087 500	7,48
GAMBIA	511 300	428 600	-16,17	408 276	294 769	-27,80
DJIBOUTI	1 484 850	9 641 540	549,33	1 414 307	7 009 142	395,59
SOUTH AFRICA	25 820 769	23 710 140	-8,17	19 420 586	14 042 977	-27,69
MALAWI	1 515 175	1 838 370	21,33	1 217 669	1 236 002	1,51
DEMOCRATIC REP. OF THE CONGO	30 000	0	-100,00	44 251	0	-100,00
AUSTRALIA	1 156 792	1 307 700	13,05	1 790 868	1 548 726	-13,52
NEW ZEALAND	15 200	33 440	120,00	24 168	38 228	58,18
EAST TIMOR	0	80	-	0	70	-
UNITED STATES	56 727 826	53 979 705	-4,84	72 658 003	53 883 521	-25,84
CANADA	440 124	137 362	-68,79	1 452 563	167 548	-88,47
MEXICO	1 855 270	6 124 233	230,10	2 878 291	7 158 461	148,71
GUATEMALA	31 000	25 000	-19,35	56 296	34 996	-37,84
CHILE	0	63 220	-	0	63 852	-
ARGENTINA	219 800	471 150	114,35	336 898	558 821	65,87
BRAZIL	1 052 290	1 460 090	38,75	1 516 293	2 822 640	86,15
COLOMBIA	347 870	381 120	9,56	575 927	495 543	-13,96
ECUADOR	0	12 600	-	0	15 132	-
PERU	0	14 400	-	0	14 976	-
DOMINICAN REPUBLIC	0	10 500	-	0	15 758	-
COSTA RICA	0	28 800	-	0	31 061	-
UNITED KINGDOM	152 800	48 600	-68,19	233 943	137 583	-41,19
NETHERLANDS	318 271 877	289 891 051	-8,92	285 227 160	194 138 226	-31,94
FRANCE	1 511 450	2 115 870	39,99	3 051 714	3 038 648	-0,43
GERMANY, FED. REP. OF	6 141 240	5 662 914	-7,79	11 456 319	9 662 059	-15,66
AUSTRIA	2 280	0	-100,00	3 785	0	-100,00
BELGIUM	285 150	653 490	129,17	712 686	1 468 725	106,08
DENMARK	18 250 197	11 369 981	-37,70	13 938 885	6 574 381	-52,83
NORWAY	4 984 449	4 500 000	-9,72	3 967 417	2 793 250	-29,60
SWEDEN	99 580	19 880	-80,04	148 773	40 615	-72,70
ITALY	974 650	5 182 569	431,74	1 387 162	3 357 645	142,05
SPAIN	106 470 322	110 003 132	3,32	80 809 692	61 950 985	-23,34
GREECE	0	13 600	-	0	17 585	-
POLAND	200 000	719 240	259,62	199 000	576 036	189,47
BULGARIA	39 600	77 000	94,44	61 337	104 875	70,98
ALBANIA	0	54 038	-	0	25 236	-
RUSSIA FEDERATION	564 570	128 680	-77,21	848 450	142 817	-83,17
-ALAT LISTRIK	309 306 488	308 021 871	-0,42	4 744 244 385	4 274 127 780	-9,91
JAPAN	40 916 433	39 710 069	-2,95	809 195 949	718 387 496	-11,22
HONG KONG	5 751 163	5 306 188	-7,74	184 650 793	212 521 569	15,09
KOREA, REPUBLIC OF	3 701 336	3 076 587	-16,88	77 572 708	52 800 115	-31,93
TAIWAN	2 641 618	2 017 860	-23,61	67 231 256	72 835 573	8,34
CHINA	7 941 066	10 139 991	27,69	177 235 569	196 083 539	10,63
MONGOLIA	4 770	0	-100,00	24 145	0	-100,00
MACAU	167	140 905	84 274,25	438	1 497 827	341 869,63
PAPUA NEW GUINEA	3 722 463	4 684 837	25,85	8 499 784	9 890 701	16,36
THAILAND	14 324 885	16 043 503	12,00	231 498 577	198 440 816	-14,28
SINGAPORE	39 580 204	34 256 975	-13,45	1 378 130 929	1 101 812 030	-20,05
PHILIPPINES	12 424 204	9 717 917	-21,78	75 834 698	69 344 398	-8,56
MALAYSIA	16 924 315	18 291 981	8,08	173 923 006	172 904 115	-0,59
MYANMAR	836 678	669 008	-20,04	4 373 941	2 704 017	-38,18
CAMBODIA	16 488	58 230	253,17	135 087	1 174 203	769,22
BRUNEI DARUSSALAM	820 410	1 030 410	25,60	4 429 979	6 391 990	44,29
LAO PEOPLE'S DEM. REP.	2	132	6 500,00	24	911	3 695,83
NEPAL	42 719	29 371	-31,25	138 478	645 381	366,05
BHUTAN	12 075	99 291	722,29	28 502	318 115	1 016,11
VIET NAM	6 009 850	7 503 754	24,86	49 151 274	82 951 700	68,77
MALDIVES	11 834	21 559	82,18	118 353	112 664	-4,81
INDIA	12 042 044	6 133 541	-49,07	88 599 986	57 279 474	-35,35

TABEL 5. PERKEMBANGAN EKSPOR INDONESIA MENURUT KOMODITI DAN NEGARA TUJUAN
JANUARI-SEPTEMBER 2014 DAN 2015

KOMODITI / NEGARA TUJUAN	BERAT BERSIH (KG)		PERUB	NILAI FOB (US \$)		PERUB
	JAN-SEP 2014	JAN-SEP 2015	%	JAN-SEP 2014	JAN-SEP 2015	%
(1)	(2)	(3)	(4)	(5)	(6)	(7)
PAKISTAN	942 820	727 734	-22,81	3 417 153	3 164 765	-7,39
BANGLADESH	3 293 170	312 633	-90,51	7 026 114	1 086 617	-84,53
SRI LANKA	1 976 395	1 485 187	-24,85	7 275 165	7 009 501	-3,65
AFGHANISTAN	243 821	557 321	128,58	1 367 571	2 170 096	58,68
IRAQ	198 741	56 934	-71,35	1 228 685	1 400 300	13,97
IRAN (ISLAMIC REPUBLIC OF)	768 260	579 762	-24,54	2 445 470	1 894 752	-22,52
SAUDI ARABIA	3 201 478	4 776 658	49,20	11 156 261	15 445 142	38,44
ISRAEL	587 471	2 647	-99,55	2 316 197	234 397	-89,88
KUWAIT	423 495	411 793	-2,76	1 382 114	1 247 412	-9,75
JORDAN	45 331	37 014	-18,35	295 005	234 047	-20,66
LEBANON	242 344	170 281	-29,74	860 754	766 869	-10,91
YEMEN	382 777	681 702	78,09	1 285 732	2 126 486	65,39
OMAN	461 920	592 398	28,25	1 605 196	3 836 144	138,98
SYRIA ARAB REPUBLIC	20 597	91 247	343,01	52 628	305 109	479,75
TURKEY	1 495 759	2 518 713	68,39	14 829 768	19 773 235	33,33
UNITED ARAB EMIRATES	10 945 131	10 082 229	-7,88	46 124 966	40 701 548	-11,76
QATAR	810 440	1 154 358	42,44	3 626 732	8 337 619	129,89
BAHRAIN	341 056	174 898	-48,72	2 966 076	504 885	-82,98
CYPRUS	142 228	148 601	4,48	319 540	278 855	-12,73
EGYPT	1 270 335	1 335 134	5,10	6 513 220	5 953 123	-8,60
LIBYAN ARAB JAMAHIRIYA	10 786	17 600	63,17	68 772	82 516	19,98
MOROCCO	24 838	12 316	-50,41	727 349	102 926	-85,85
TUNISIA	6 870	3 275	-52,33	55 541	43 122	-22,36
ALGERIA	14	0	-100,00	9	0	-100,00
SUDAN	5 718 826	7 157 465	25,16	13 163 576	14 112 938	7,21
ERITREA	673 021	493 836	-26,62	1 302 941	890 156	-31,68
NAMIBIA	300	0	-100,00	45 893	0	-100,00
ETHIOPIA	1 824 407	1 683 711	-7,71	6 367 759	4 420 825	-30,57
TANZANIA, UNITED REP. OF	1 806 599	862 802	-52,24	4 431 490	2 488 790	-43,84
SOMALIA	500	0	-100,00	32 000	0	-100,00
KENYA	366 093	465 198	27,07	1 401 996	1 660 409	18,43
REUNION	0	22 832	-	0	59 104	-
MOZAMBIQUE	262 816	129 009	-50,91	1 350 174	644 231	-52,29
EQUATORIAL GUINEA	182 840	229 321	25,42	404 235	514 787	27,35
TOGO	92 334	55 384	-40,02	262 669	184 143	-29,90
GHANA	294 715	344 373	16,85	695 667	726 656	4,45
LIBERIA	13	0	-100,00	39	0	-100,00
GUINEA	2 833	25 670	806,11	49 507	403 884	715,81
ANGOLA	12 968	68 473	428,02	498 149	176 640	-64,54
CONGO	14 540	20 675	42,19	51 461	147 289	186,21
CAMEROON	114 229	95 030	-16,81	417 310	346 476	-16,97
NIGERIA	669 792	78 580	-88,27	6 192 377	2 267 468	-63,38
SIERRA LEONE	45	23 418	51 940,00	1 170	111 876	9 462,05
GABON	12 904	186	-98,56	44 251	18 211	-58,85
COTE D'IVOIRE	93 251	207	-99,78	598 421	9 775	-98,37
SENEGAL	265 923	141 516	-46,78	417 936	193 126	-53,79
MAURITANIA	175	0	-100,00	16 170	0	-100,00
MALI	187 806	25	-99,99	517 408	450	-99,91
BENIN	464 655	302 207	-34,96	1 354 378	786 805	-41,91
BURKINA FASO	96	229	138,54	5 808	1 280	-77,96
GAMBIA	1 058	6 700	533,27	9 500	36 098	279,98
UGANDA	314 870	313 262	-0,51	1 241 419	937 832	-24,45
NIGER	663	0	-100,00	5 287	0	-100,00
CHAD	250	0	-100,00	42 680	0	-100,00
DJIBOUTI	296 488	120 244	-59,44	935 030	406 312	-56,55
SAINT HELENA	0	3	-	0	6 500	-
SAO TOME AND PRINCIPE	177	0	-100,00	1 542	0	-100,00
SWAZILAND	85	2	-97,65	173	45	-73,99
SOUTH AFRICA	1 244 039	1 327 723	6,73	11 033 545	6 517 119	-40,93
ZAMBIA	53 577	97 454	81,90	479 953	556 206	15,89
MALAWI	24 335	0	-100,00	75 843	0	-100,00
MAURITIUS	26 855	50 392	87,64	133 530	159 122	19,17
RWANDA	18 338	0	-100,00	68 453	0	-100,00
MAYOTTE	14 044	0	-100,00	65 328	0	-100,00
DEMOCRATIC REP. OF THE CONGO	112 491	68 111	-39,45	357 934	217 532	-39,23
AUSTRALIA	6 445 827	7 183 061	11,44	70 336 692	61 779 710	-12,17
NEW ZEALAND	1 932 838	1 935 641	0,15	15 135 760	14 737 225	-2,63
MICRONESIA, FED. STATES OF	0	412	-	0	7 983	-
NEW CALEDONIA	103 822	7 738	-92,55	777 324	24 504	-96,85
NORTHERN MARIANA ISLANDS	0	134	-	0	1 733	-
VANUATU	65 140	40 501	-37,82	179 391	94 833	-47,14
AMERICAN SAMOA	216	0	-100,00	4 321	0	-100,00
COOK ISLANDS	25	442	1 668,00	1 077	15 637	1 351,90
FIJI	152 489	215 396	41,25	449 172	643 383	43,24
KIRIBATI	248	3 346	1 249,19	200	10 715	5 257,50
SAMOA	113 528	131 307	15,66	777 848	836 000	7,48
SOLOMON ISLANDS	196 946	233 148	18,38	730 820	826 688	13,12

TABEL 5. PERKEMBANGAN EKSPOR INDONESIA MENURUT KOMODITI DAN NEGARA TUJUAN
JANUARI-SEPTEMBER 2014 DAN 2015

KOMODITI / NEGARA TUJUAN	BERAT BERSIH (KG)		PERUB	NILAI FOB (US \$)		PERUB
	JAN-SEP 2014	JAN-SEP 2015	%	JAN-SEP 2014	JAN-SEP 2015	%
(1)	(2)	(3)	(4)	(5)	(6)	(7)
TONGA	29 067	54 306	86,83	73 079	128 571	75,93
CHRISTMAS ISLANDS	1	0	-100,00	30	0	-100,00
EAST TIMOR	2 569 388	2 008 352	-21,84	4 112 868	3 430 710	-16,59
UNITED STATES	32 271 763	30 859 672	-4,38	478 226 960	410 712 279	-14,12
CANADA	2 077 069	1 447 301	-30,32	18 142 049	12 120 895	-33,19
MEXICO	2 228 009	1 719 209	-22,84	19 450 043	17 247 925	-11,32
GUATEMALA	226 789	228 145	0,60	553 516	326 739	-40,97
NICARAGUA	0	69	-	0	7 548	-
PANAMA	50 766	22 412	-55,85	618 894	443 867	-28,28
SURINAME	228 409	281 581	23,28	628 899	793 182	26,12
CHILE	1 464 100	1 059 725	-27,62	6 598 044	4 745 676	-28,07
VENEZUELA	93 526	12 767	-86,35	1 076 688	268 158	-75,09
ARGENTINA	805 018	828 352	2,90	6 135 855	4 542 703	-25,96
BRAZIL	4 705 504	2 656 010	-43,56	38 380 860	25 194 006	-34,36
COLOMBIA	1 157 004	1 114 583	-3,67	4 783 366	4 313 665	-9,82
BOLIVIA	230 932	450 588	95,12	776 629	1 580 658	103,53
URUGUAY	4 659	23 544	405,34	84 211	254 293	201,97
PARAGUAY	159 473	282 240	76,98	594 963	922 237	55,01
ECUADOR	428 383	538 169	25,63	1 408 289	1 553 693	10,32
PERU	254 966	269 291	5,62	1 475 947	1 627 242	10,25
GUYANA	600	0	-100,00	45 594	0	-100,00
TRINIDAD AND TOBAGO	12 382	78 484	533,86	59 659	224 137	275,70
JAMAICA	455	928	103,96	10 550	23 202	119,92
PUERTO RICO	18	7	-61,11	7 720	4 065	-47,34
BELIZE	0	84	-	0	1 004	-
DOMINICAN REPUBLIC	42 495	29 163	-31,37	139 075	94 216	-32,26
EL SALVADOR	1 170	7 197	515,13	5 214	244 339	4 586,21
COSTA RICA	22 830	50 447	120,97	112 298	228 801	103,74
HAITI	41	9 738	23 651,22	1 993	80 617	3 945,03
BERMUDA	0	16 399	-	0	37 437	-
FRENCH POLYNESIA	7 804	8 154	4,48	35 656	33 997	-4,65
NETHERLANDS ANTILLES	6 310	14 309	126,77	31 493	40 307	27,99
UNITED KINGDOM	7 064 101	15 547 010	120,08	42 705 552	41 877 570	-1,94
NETHERLANDS	4 553 895	7 440 030	63,38	80 747 810	125 521 698	55,45
FRANCE	6 443 746	7 938 357	23,19	182 952 957	188 171 817	2,85
GERMANY, FED. REP. OF	1 858 350	2 688 367	44,66	80 084 538	66 533 219	-16,92
AUSTRIA	147 965	549 769	271,55	3 171 941	6 407 169	102,00
BELGIUM	1 717 189	1 020 887	-40,55	13 713 365	9 533 992	-30,48
SWITZERLAND	45 125	68 919	52,73	1 001 846	1 970 466	96,68
LUXEMBOURG	3	10	233,33	97	2 443	2 418,56
DENMARK	29 566	13 348	-54,85	184 301	67 595	-63,32
NORWAY	10 339	843	-91,85	219 695	55 608	-74,69
SWEDEN	148 938	38 602	-74,08	4 250 586	677 340	-84,06
FINLAND	18 242	53 972	195,87	1 026 749	650 485	-36,65
IRELAND	18 097	10 623	-41,30	1 292 716	2 636 830	103,98
ITALY	3 426 073	2 953 948	-13,78	19 373 464	17 696 252	-8,66
SPAIN	4 321 144	6 470 539	49,74	16 425 368	26 569 384	61,76
PORTUGAL	56 225	127 063	125,99	157 071	498 890	217,62
GREECE	2 305 854	2 192 769	-4,90	5 590 768	4 171 311	-25,39
HUNGARY	2 393 714	1 921 760	-19,72	32 892 858	24 634 984	-25,11
POLAND	2 421 621	3 012 961	24,42	37 281 483	29 745 999	-20,21
ROMANIA	111 184	12 476	-88,78	302 486	186 403	-38,38
BULGARIA	45 461	28 599	-37,09	1 146 204	1 130 706	-1,35
AZERBAIJAN	3	0	-100,00	228	0	-100,00
KAZAKHSTAN	8 823	10 649	20,70	431 553	408 294	-5,39
TURKMENISTAN	156	44	-71,79	9 901	6 139	-38,00
UKRAINE	57 079	25 637	-55,09	389 411	1 203 268	209,00
UZBEKISTAN	46 016	0	-100,00	816 438	0	-100,00
LITHUANIA	1 703	4 749	178,86	26 166	176 985	576,39
ESTONIA	3 756	21	-99,44	63 999	1 319	-97,94
GEORGIA	864	28 785	3 231,60	1 612	70 865	4 296,09
CROATIA	173	203	17,34	3 208	9 358	191,71
BOSNIA AND HERZEGOVINA	1	0	-100,00	8	0	-100,00
MALTA	3 024	0	-100,00	27 845	0	-100,00
SLOVAKIA	40 157	641 777	1 498,17	2 292 159	12 067 840	426,48
SLOVENIA	15	32 138	214 153,33	1 794	853 702	47 486,51
CZECH REPUBLIC	1 469 108	1 389 619	-5,41	16 676 304	14 581 028	-12,56
RUSSIA FEDERATION	1 717 849	928 438	-45,95	25 214 309	12 003 781	-52,39
SERBIA	1 167	25	-97,86	12 052	2 272	-81,15
-DIODE TRANSISTOR	997 808	1 024 705	2,70	155 527 458	112 577 103	-27,62
JAPAN	81 564	83 856	2,81	37 535 276	34 339 978	-8,51
HONG KONG	53 912	38 185	-29,17	35 116 047	29 341 142	-16,45
KOREA, REPUBLIC OF	1 605	2 618	63,12	607 032	726 255	19,64
TAIWAN	5 195	4 787	-7,85	2 652 821	913 625	-65,56
CHINA	49 923	11 702	-76,56	18 911 939	4 183 143	-77,88
PAPUA NEW GUINEA	44	30	-31,82	18 978	198	-98,96

TABEL 5. PERKEMBANGAN EKSPOR INDONESIA MENURUT KOMODITI DAN NEGARA TUJUAN
JANUARI-SEPTEMBER 2014 DAN 2015

KOMODITI / NEGARA TUJUAN	BERAT BERSIH (KG)		PERUB	NILAI FOB (US \$)		PERUB
	JAN-SEP 2014	JAN-SEP 2015	%	JAN-SEP 2014	JAN-SEP 2015	%
(1)	(2)	(3)	(4)	(5)	(6)	(7)
THAILAND	42 320	38 189	-9,76	1 700 364	1 403 399	-17,46
SINGAPORE	600 233	482 528	-19,61	36 004 411	21 453 330	-40,41
PHILIPPINES	58 334	48 328	-17,15	8 840 868	6 390 256	-27,72
MALAYSIA	9 644	4 279	-55,63	385 915	183 312	-52,50
MYANMAR	0	6 050	-	0	87 975	-
VIET NAM	1 447	22	-98,48	5 051	4 669	-7,56
INDIA	12 924	30 841	138,63	28 178	536 947	1 805,55
PAKISTAN	0	113	-	0	341	-
SRI LANKA	1 621	1 435	-11,47	27 279	29 603	8,52
SAUDI ARABIA	0	1	-	0	633	-
ISRAEL	496	0	-100,00	12 683	0	-100,00
JORDAN	21	0	-100,00	198	0	-100,00
LEBANON	8	54	575,00	701	2 641	276,75
UNITED ARAB EMIRATES	3	0	-100,00	46	0	-100,00
GHANA	33	1 526	4 524,24	477	14 400	2 918,87
GUINEA	0	28	-	0	136	-
SOUTH AFRICA	0	6 522	-	0	30 376	-
AUSTRALIA	8 180	157 184	1 821,56	317 025	1 057 950	233,71
NEW ZEALAND	1 584	2	-99,87	79 754	259	-99,68
KIRIBATI	0	435	-	0	360	-
EAST TIMOR	8 284	700	-91,55	37 491	2 056	-94,52
UNITED STATES	6 370	54 268	751,93	2 757 084	3 297 170	19,59
CANADA	275	288	4,73	77 674	45 506	-41,41
MEXICO	0	81	-	0	12 451	-
ARGENTINA	900	75	-91,67	28 478	8 336	-70,73
BOLIVIA	0	97	-	0	389	-
PERU	101	1	-99,01	2 957	19	-99,36
UNITED KINGDOM	15 747	26 441	67,91	2 834 884	3 722 286	31,30
NETHERLANDS	9 202	6 123	-33,46	957 630	1 064 329	11,14
FRANCE	475	6 030	1 169,47	60 232	44 409	-26,27
GERMANY, FED. REP. OF	6 621	10 671	61,17	6 050 867	3 596 406	-40,56
AUSTRIA	3 046	1 138	-62,64	117 317	32 229	-72,53
BELGIUM	1	0	-100,00	1 020	0	-100,00
SWITZERLAND	0	57	-	0	47 595	-
IRELAND	793	0	-100,00	242 931	0	-100,00
ITALY	0	3	-	0	703	-
SPAIN	16 902	0	-100,00	113 850	0	-100,00
HUNGARY	0	6	-	0	580	-
POLAND	0	7	-	0	1 560	-
SLOVAKIA	0	4	-	0	150	-
-AUDIO VISUAL	79 631 680	70 919 225	-10,94	2 326 793 839	1 949 203 448	-16,23
JAPAN	4 463 158	4 087 028	-8,43	110 703 339	105 929 325	-4,31
HONG KONG	847 794	845 504	-0,27	57 765 333	30 252 077	-47,63
KOREA, REPUBLIC OF	3 494 939	2 624 050	-24,92	194 994 680	169 513 774	-13,07
TAIWAN	140 195	115 111	-17,89	2 790 669	2 254 872	-19,20
CHINA	2 085 296	1 745 531	-16,29	76 096 914	50 228 409	-33,99
MONGOLIA	6 468	0	-100,00	255 611	0	-100,00
MACAU	1 638	37	-97,74	39 979	100	-99,75
PAPUA NEW GUINEA	10 832	63 074	482,29	183 410	1 890 216	930,60
THAILAND	3 608 059	3 333 868	-7,60	70 255 041	67 861 784	-3,41
SINGAPORE	7 359 115	4 259 782	-42,12	251 931 266	145 302 488	-42,32
PHILIPPINES	1 530 840	452 050	-70,47	45 551 372	12 507 127	-72,54
MALAYSIA	2 228 137	2 588 935	16,19	58 442 557	63 714 622	9,02
MYANMAR	133 627	210 461	57,50	3 466 556	5 079 700	46,53
CAMBODIA	2 236	5 568	149,02	74 619	16 874	-77,39
BRUNEI DARUSSALAM	21 433	17 800	-16,95	447 553	496 520	10,94
LAO PEOPLE'S DEM. REP.	0	95	-	0	680	-
NEPAL	359	2 187	509,19	3 527	51 928	1 372,30
VIET NAM	1 121 480	1 814 459	61,79	32 791 186	46 547 708	41,95
MALDIVES	581	1 199	106,37	5 017	10 756	114,39
INDIA	2 577 158	1 158 361	-55,05	71 826 324	23 288 161	-67,58
PAKISTAN	83 128	29 536	-64,47	752 123	209 674	-72,12
BANGLADESH	55 877	64 847	16,05	1 025 631	1 135 999	10,76
SRI LANKA	1 078 289	1 074 283	-0,37	10 726 870	14 460 483	34,81
AFGHANISTAN	4 490	0	-100,00	82 306	0	-100,00
IRAQ	8 489	20 876	145,92	118 371	483 662	308,60
IRAN (ISLAMIC REPUBLIC OF)	461 349	87 460	-81,04	4 547 168	1 282 356	-71,80
SAUDI ARABIA	240 750	231 190	-3,97	4 007 883	2 784 042	-30,54
ISRAEL	219 653	106 700	-51,42	6 075 745	3 603 130	-40,70
KUWAIT	42 606	32 212	-24,40	874 456	416 225	-52,40
JORDAN	22 335	4 310	-80,70	342 183	74 985	-78,09
LEBANON	45 245	49 339	9,05	1 189 288	1 039 958	-12,56
YEMEN	10 052	0	-100,00	225 134	0	-100,00
OMAN	2 185	12 160	456,52	26 074	124 370	376,99
SYRIA ARAB REPUBLIC	1 816	236	-87,00	26 532	9 421	-64,49
TURKEY	219 819	182 545	-16,96	7 775 956	5 666 430	-27,13

TABEL 5. PERKEMBANGAN EKSPOR INDONESIA MENURUT KOMODITI DAN NEGARA TUJUAN
JANUARI-SEPTEMBER 2014 DAN 2015

KOMODITI / NEGARA TUJUAN	BERAT BERSIH (KG)		PERUB	NILAI FOB (US \$)		PERUB
	JAN-SEP 2014	JAN-SEP 2015	%	JAN-SEP 2014	JAN-SEP 2015	%
(1)	(2)	(3)	(4)	(5)	(6)	(7)
UNITED ARAB EMIRATES	1 966 243	1 127 683	-42,65	47 600 518	30 053 851	-36,86
QATAR	80 773	12 102	-85,02	410 984	144 290	-64,89
BAHRAIN	0	3 015	-	0	31 364	-
EGYPT	613 273	526 565	-14,14	5 232 466	4 778 410	-8,68
LIBYAN ARAB JAMAHIRIYA	9 006	0	-100,00	198 498	0	-100,00
MOROCCO	13 406	15 853	18,25	208 887	240 580	15,17
TUNISIA	6 257	8 178	30,70	134 836	268 321	99,00
ALGERIA	14 033	9 352	-33,36	256 640	246 182	-4,07
SUDAN	23	130	465,22	75	5 809	7 645,33
NAMIBIA	19	3 818	19 994,74	639	57 018	8 823,00
TANZANIA, UNITED REP. OF	32 160	16 319	-49,26	488 855	456 341	-6,65
MADAGASCAR	2 522	0	-100,00	99 178	0	-100,00
KENYA	71 221	115 410	62,04	832 493	3 793 205	355,64
REUNION	3 156	20 527	550,41	69 559	144 932	108,36
MOZAMBIQUE	0	140	-	0	224	-
EQUATORIAL GUINEA	0	35	-	0	2 251	-
TOGO	774	5 557	617,96	2 722	55 661	1 944,86
GHANA	7 446	14 638	96,59	132 453	131 955	-0,38
LIBERIA	3 242	2 893	-10,76	50 414	44 805	-11,13
GUINEA	0	6 660	-	0	50 100	-
ANGOLA	14 983	2 759	-81,59	162 536	34 407	-78,83
CONGO	2 085	0	-100,00	33 355	0	-100,00
CAMEROON	40	1 226	2 965,00	274	26 184	9 456,20
NIGERIA	281 263	101 479	-63,92	4 025 904	2 341 501	-41,84
SIERRA LEONE	2 420	0	-100,00	37 422	0	-100,00
GABON	5 242	121	-97,69	201 808	6 250	-96,90
COTE D'IVOIRE	9 603	7 942	-17,30	148 623	99 938	-32,76
SENEGAL	7 317	125 252	1 611,79	161 434	3 906 999	2 320,18
MALI	15	0	-100,00	63	0	-100,00
BENIN	6 611	2 275	-65,59	89 078	31 400	-64,75
GAMBIA	3 398	4 965	46,12	700	43 362	6 094,57
SEYCHELLES	2 438	0	-100,00	19 200	0	-100,00
UGANDA	40	30	-25,00	60	100	66,67
DJIBOUTI	13 524	15 235	12,65	171 708	197 477	15,01
SAO TOME AND PRINCIPE	2 464	0	-100,00	2 140	0	-100,00
SOUTH AFRICA	272 512	260 183	-4,52	5 521 469	4 784 643	-13,34
ZIMBABWE	68	0	-100,00	1 500	0	-100,00
MAURITIUS	35 921	13 675	-61,93	941 407	212 482	-77,43
DEMOCRATIC REP. OF THE CONGO	11 813	0	-100,00	114 542	0	-100,00
AUSTRALIA	3 620 973	2 789 947	-22,95	103 547 613	83 868 794	-19,00
NEW ZEALAND	465 158	263 017	-43,46	12 637 502	7 777 308	-38,46
NEW CALEDONIA	243	25	-89,71	1 503	520	-65,40
FIJI	2 078	1 545	-25,65	32 076	48 974	52,68
KIRIBATI	2 945	6 246	112,09	7 008	15 033	114,51
TONGA	32	0	-100,00	2 175	0	-100,00
CHRISTMAS ISLANDS	138	0	-100,00	1 512	0	-100,00
EAST TIMOR	477 529	468 239	-1,95	1 563 151	1 295 108	-17,15
UNITED STATES	16 571 010	19 237 412	16,09	468 624 301	500 709 439	6,85
CANADA	735 203	823 163	11,96	26 211 894	38 688 561	47,60
MEXICO	1 382 084	1 565 663	13,28	36 132 650	25 658 502	-28,99
GUATEMALA	15 123	17 472	15,53	187 823	308 192	64,09
HONDURAS	0	158	-	0	6 252	-
NICARAGUA	0	188	-	0	5 511	-
PANAMA	355 125	375 688	5,79	7 951 617	9 217 359	15,92
SURINAME	13 595	19 496	43,41	144 370	181 057	25,41
CHILE	185 210	237 053	27,99	3 942 649	4 148 129	5,21
VENEZUELA	20 406	3 353	-83,57	697 771	52 775	-92,44
ARGENTINA	335 357	304 327	-9,25	8 188 984	4 831 397	-41,00
BRAZIL	684 344	380 286	-44,43	15 462 623	8 080 370	-47,74
COLOMBIA	226 884	94 083	-58,53	5 738 745	2 160 819	-62,35
BOLIVIA	0	83 539	-	0	2 293 484	-
URUGUAY	35 932	30 479	-15,18	1 136 209	580 072	-48,95
PARAGUAY	38 051	54 425	43,03	1 028 389	1 494 562	45,33
ECUADOR	117 274	9 570	-91,84	3 029 278	145 301	-95,20
PERU	192 974	184 137	-4,58	5 429 081	3 265 387	-39,85
TRINIDAD AND TOBAGO	3 400	0	-100,00	31 949	0	-100,00
PUERTO RICO	0	541	-	0	3 864	-
DOMINICAN REPUBLIC	4 582	3 685	-19,58	129 902	102 490	-21,10
COSTA RICA	56 682	1 045	-98,16	1 303 170	86 511	-93,36
DOMINICA	8 225	0	-100,00	198 514	0	-100,00
FRENCH POLYNESIA	0	400	-	0	5 171	-
MARTINIQUE	0	519	-	0	4 319	-
UNITED KINGDOM	1 470 258	978 859	-33,42	47 717 639	20 917 907	-56,16
NETHERLANDS	2 602 637	2 669 337	2,56	122 010 093	141 772 254	16,20
FRANCE	2 011 444	2 378 540	18,25	65 745 934	48 718 734	-25,90
GERMANY, FED. REP. OF	2 492 827	2 917 730	17,05	71 703 248	65 745 186	-8,31
AUSTRIA	28 631	32 968	15,15	1 062 308	514 224	-51,59

TABEL 5. PERKEMBANGAN EKSPOR INDONESIA MENURUT KOMODITI DAN NEGARA TUJUAN
JANUARI-SEPTEMBER 2014 DAN 2015

KOMODITI / NEGARA TUJUAN	BERAT BERSIH (KG)		PERUB	NILAI FOB (US \$)		PERUB
	JAN-SEP 2014	JAN-SEP 2015	%	JAN-SEP 2014	JAN-SEP 2015	%
(1)	(2)	(3)	(4)	(5)	(6)	(7)
BELGIUM	1 948 600	1 561 082	-19,89	39 432 529	30 255 425	-23,27
SWITZERLAND	740	4 037	445,54	18 359	136 783	645,05
LUXEMBOURG	4	42 749	1 068 625,00	1 719	1 533 931	89 133,92
DENMARK	174 150	166 976	-4,12	1 412 208	1 825 861	29,29
NORWAY	465	22 344	4 705,16	4 019	1 287 352	31 931,65
SWEDEN	493 124	346 602	-29,71	22 076 583	13 841 166	-37,30
FINLAND	121 699	64 664	-46,87	2 950 874	2 397 690	-18,75
IRELAND	4 702	0	-100,00	59 804	0	-100,00
ITALY	522 519	564 307	8,00	12 230 310	10 429 644	-14,72
SPAIN	299 686	302 160	0,83	6 883 314	7 046 540	2,37
PORTUGAL	103 541	114 518	10,60	3 025 854	2 816 153	-6,93
GREECE	343 244	315 831	-7,99	9 155 778	8 027 977	-12,32
HUNGARY	1 145 696	808 396	-29,44	14 319 812	8 348 817	-41,70
POLAND	1 921 760	1 218 939	-36,57	60 532 910	43 066 879	-28,85
ROMANIA	433 013	413 361	-4,54	12 911 741	11 130 598	-13,79
BULGARIA	502	0	-100,00	6 721	0	-100,00
BELARUS	475	787	65,68	2 280	4 306	88,86
KAZAKHSTAN	75 661	11 154	-85,26	1 704 791	197 644	-88,41
UKRAINE	39 560	8 236	-79,18	2 957 380	95 392	-96,77
LITHUANIA	15 446	70	-99,55	556 033	1 000	-99,82
LATVIA	10 759	14 800	37,56	164 834	181 239	9,95
ESTONIA	26 251	8 175	-68,86	118 863	39 439	-66,82
GEORGIA	8 322	0	-100,00	77 097	0	-100,00
CROATIA	7 020	6 821	-2,83	260 947	232 763	-10,80
SLOVAKIA	188 911	266 669	41,16	2 903 168	5 528 383	90,43
SLOVENIA	113	38 609	34 067,26	379	1 632 044	430 518,47
CZECH REPUBLIC	249 971	245 419	-1,82	4 974 206	3 966 039	-20,27
RUSSIA FEDERATION	1 654 994	653 749	-60,50	32 291 355	10 434 436	-67,69
SERBIA	59 659	140 824	136,05	1 385 177	3 614 483	160,94
-FOTOGRAFI DAN OPTIK	7 191 479	4 642 541	-35,44	159 927 780	241 947 340	51,29
JAPAN	59 516	64 682	8,68	10 868 352	11 032 154	1,51
HONG KONG	549 930	387 530	-29,53	8 447 704	7 167 453	-15,16
KOREA, REPUBLIC OF	156 183	71 063	-54,50	4 644 166	1 415 929	-69,51
TAIWAN	2 036	2 461	20,87	238 057	363 621	52,75
CHINA	154 454	246 986	59,91	13 033 333	13 020 626	-0,10
PAPUA NEW GUINEA	46	76	65,22	624	344	-44,87
THAILAND	7 663	60 841	693,96	682 219	276 000	-59,54
SINGAPORE	4 937 184	2 248 214	-54,46	41 228 582	87 663 749	112,63
PHILIPPINES	26 622	25 082	-5,78	701 674	1 137 482	62,11
MALAYSIA	15 727	16 950	7,78	1 268 276	1 675 239	32,09
MYANMAR	263	623	136,88	32 398	58 346	80,09
BRUNEI DARUSSALAM	414	876	111,59	1 587	1 284	-19,11
VIET NAM	4 343	14 638	237,05	243 181	132 770	-45,40
MALDIVES	32	8	-75,00	10 843	2 734	-74,79
INDIA	55 865	62 959	12,70	940 931	835 097	-11,25
PAKISTAN	9 930	2 937	-70,42	301 193	98 578	-67,27
BANGLADESH	4 671	1 493	-68,04	33 821	17 095	-49,45
SRI LANKA	14	50	257,14	1 005	7 888	684,88
IRAQ	1 105	1 838	66,33	213 484	162 146	-24,05
IRAN (ISLAMIC REPUBLIC OF)	412	851	106,55	21 228	28 395	33,76
SAUDI ARABIA	0	7	-	0	315	-
ISRAEL	1 671	395	-76,36	95 579	19 835	-79,25
KUWAIT	10	0	-100,00	307	0	-100,00
JORDAN	0	80	-	0	6 878	-
LEBANON	126	142	12,70	5 620	6 288	11,89
OMAN	0	12	-	0	28	-
SYRIA ARAB REPUBLIC	0	675	-	0	15 112	-
TURKEY	25 086	0	-100,00	832 224	0	-100,00
UNITED ARAB EMIRATES	5 925	3 200	-45,99	78 998	55 386	-29,89
CYPRUS	525	917	74,67	48 440	80 875	66,96
EGYPT	2 269	1 152	-49,23	24 711	14 738	-40,36
LIBYAN ARAB JAMAHIRIYA	435	21	-95,17	27 591	2 850	-89,67
MOROCCO	3 012	1 969	-34,63	81 175	75 218	-7,34
KENYA	12	0	-100,00	3 346	0	-100,00
NIGERIA	2	1 090	54 400,00	10	10 186	101 760,00
GABON	40	0	-100,00	2 393	0	-100,00
SEYCHELLES	10	0	-100,00	207	0	-100,00
CHAD	28	0	-100,00	9 368	0	-100,00
SOUTH AFRICA	735	430	-41,50	84 346	40 193	-52,35
MAURITIUS	533	473	-11,26	8 431	12 541	48,75
AUSTRALIA	2 650	2 879	8,64	162 194	188 656	16,31
NEW ZEALAND	88	45	-48,86	4 166	623	-85,05
EAST TIMOR	57 355	32 242	-43,79	108 248	38 617	-64,33
UNITED STATES	713 017	850 089	19,22	20 951 727	22 381 272	6,82
CANADA	167	803	380,84	17 922	50 270	180,49
MEXICO	223	61	-72,65	8 979	2 432	-72,91

TABEL 5. PERKEMBANGAN EKSPOR INDONESIA MENURUT KOMODITI DAN NEGARA TUJUAN
JANUARI-SEPTEMBER 2014 DAN 2015

KOMODITI / NEGARA TUJUAN	BERAT BERSIH (KG)		PERUB	NILAI FOB (US \$)		PERUB
	JAN-SEP 2014	JAN-SEP 2015	%	JAN-SEP 2014	JAN-SEP 2015	%
(1)	(2)	(3)	(4)	(5)	(6)	(7)
CHILE	3 206	8 640	169,49	168 157	513 029	205,09
VENEZUELA	2	2	0,00	13	10	-23,08
ARGENTINA	9 004	2 717	-69,82	497 433	49 523	-90,04
BRAZIL	23 293	15 131	-35,04	397 033	531 014	33,75
COLOMBIA	18 069	1 083	-94,01	715 350	93 991	-86,86
ECUADOR	1 663	2 491	49,79	96 658	125 316	29,65
JAMAICA	2	0	-100,00	2	0	-100,00
DOMINICAN REPUBLIC	2 754	4 108	49,16	155 759	247 851	59,12
COSTA RICA	653	1 996	205,67	9 232	49 608	437,35
UNITED KINGDOM	41 288	50 153	21,47	995 555	1 221 861	22,73
NETHERLANDS	8 998	6 796	-24,47	697 838	457 095	-34,50
FRANCE	5 551	13 148	136,86	546 198	799 585	46,39
GERMANY, FED. REP. OF	25 818	18 905	-26,78	2 000 348	2 470 720	23,51
AUSTRIA	40	10	-75,00	5 481	700	-87,23
BELGIUM	79	188	137,97	3 616	50 411	1 294,11
SWITZERLAND	114 810	201 640	75,63	34 102 031	54 678 347	60,34
LUXEMBOURG	0	413	-	0	10 000	-
DENMARK	2	0	-100,00	49	0	-100,00
NORWAY	6 297	26	-99,59	148 216	6 197	-95,82
SWEDEN	0	91	-	0	175	-
FINLAND	4	97	2 325,00	558	49 667	8 800,90
IRELAND	3 482	2 937	-15,65	981 380	385 066	-60,76
ITALY	75 609	60 286	-20,27	2 070 281	2 002 836	-3,26
SPAIN	142	2 299	1 519,01	122 047	120 031	-1,65
PORTUGAL	0	5 111	-	0	71 210	-
GREECE	8	1	-87,50	590	35	-94,07
HUNGARY	3 838	6 390	66,49	343 662	553 613	61,09
POLAND	36 173	117 878	225,87	9 838 897	28 809 373	192,81
ROMANIA	1 711	3 241	89,42	25 666	109 625	327,12
BULGARIA	0	2	-	0	38	-
KAZAKHSTAN	263	116	-55,89	55 257	25 599	-53,67
MOLDOVA, REPUBLIC OF	0	43	-	0	4 273	-
UKRAINE	338	0	-100,00	41 751	0	-100,00
LATVIA	1	0	-100,00	18	0	-100,00
ESTONIA	0	194	-	0	11 344	-
GEORGIA	0	1	-	0	853	-
SLOVAKIA	61	45	-26,23	4 620	2 212	-52,12
SLOVENIA	760	936	23,16	8 979	14 195	58,09
CZECH REPUBLIC	4 839	7 913	63,53	212 508	321 202	51,15
RUSSIA FEDERATION	2 392	673	-71,86	213 957	61 491	-71,26
-ALAT UKUR	426 358	614 959	44,24	17 019 584	14 790 525	-13,10
JAPAN	5 043	2 297	-54,45	208 948	125 280	-40,04
HONG KONG	7 285	166	-97,72	23 386	38 717	65,56
KOREA, REPUBLIC OF	0	140	-	0	31 910	-
TAIWAN	2	19	850,00	67	99	47,76
CHINA	35 460	7 794	-78,02	1 677 652	217 165	-87,06
PAPUA NEW GUINEA	205	4	-98,05	3 491	61	-98,25
THAILAND	16 680	6 295	-62,26	206 552	217 475	5,29
SINGAPORE	197 405	309 082	56,57	3 546 491	8 401 758	136,90
PHILIPPINES	36	86	138,89	200	40 807	20 303,50
MALAYSIA	22 156	9 471	-57,25	1 721 662	1 439 946	-16,36
MYANMAR	14	13	-7,14	5 837	260	-95,55
BRUNEI DARUSSALAM	5 110	4 003	-21,66	926 763	11 600	-98,75
VIET NAM	9 741	9	-99,91	309 276	85	-99,97
MALDIVES	0	135	-	0	930	-
INDIA	673	14	-97,92	82 173	574	-99,30
PAKISTAN	1	75	7 400,00	139	1 380	892,81
BANGLADESH	0	45	-	0	746	-
IRAQ	777	0	-100,00	78 566	0	-100,00
SAUDI ARABIA	2 232	8	-99,64	285 782	15 196	-94,68
ISRAEL	0	31	-	0	195	-
KUWAIT	1 451	15	-98,97	108 360	3 668	-96,61
OMAN	0	170	-	0	11 699	-
TURKEY	70	214	205,71	9 500	179 705	1 791,63
UNITED ARAB EMIRATES	21 313	7 310	-65,70	1 032 254	738 449	-28,46
QATAR	15	10	-33,33	19 123	138	-99,28
EGYPT	3	0	-100,00	3 613	0	-100,00
TUNISIA	6	0	-100,00	1 599	0	-100,00
ETHIOPIA	190	0	-100,00	1 120	0	-100,00
MOZAMBIQUE	150	0	-100,00	2 322	0	-100,00
TOGO	30	26	-13,33	34	51	48,94
GUINEA	1	0	-100,00	229	0	-100,00
CONGO	518	0	-100,00	31 428	0	-100,00
CAMEROON	185	0	-100,00	178 975	0	-100,00
NIGERIA	900	0	-100,00	25 843	0	-100,00
GABON	910	2	-99,78	38 347	676	-98,24

TABEL 5. PERKEMBANGAN EKSPOR INDONESIA MENURUT KOMODITI DAN NEGARA TUJUAN
JANUARI-SEPTEMBER 2014 DAN 2015

KOMODITI / NEGARA TUJUAN	BERAT BERSIH (KG)		PERUB	NILAI FOB (US \$)		PERUB
	JAN-SEP 2014	JAN-SEP 2015	%	JAN-SEP 2014	JAN-SEP 2015	%
(1)	(2)	(3)	(4)	(5)	(6)	(7)
MAURITANIA	342	0	-100,00	10 832	0	-100,00
BURKINA FASO	1	0	-100,00	3	0	-100,00
SOUTH AFRICA	900	0	-100,00	935 780	0	-100,00
AUSTRALIA	11 146	12 602	13,06	247 732	186 360	-24,77
NEW ZEALAND	4	2	-50,00	105	4 194	3 894,29
SOLOMON ISLANDS	0	150	-	0	11 000	-
EAST TIMOR	5 092	2 055	-59,64	2 833	3 711	31,01
UNITED STATES	41 672	227 520	445,98	2 152 891	1 738 767	-19,24
CANADA	277	167	-39,71	87 951	379	-99,57
MEXICO	8	14	75,00	744	15 577	1 993,68
GUATEMALA	0	6	-	0	10	-
VENEZUELA	5	0	-100,00	1 357	0	-100,00
ARGENTINA	0	2	-	0	383	-
BRAZIL	0	4 503	-	0	25 373	-
COLOMBIA	30	4 566	15 120,00	4 528	22 305	392,60
BOLIVIA	48	0	-100,00	6 460	0	-100,00
ECUADOR	417	0	-100,00	18 189	0	-100,00
PERU	1	31	3 000,00	55	687	1 149,09
UNITED KINGDOM	10 943	1 547	-85,86	361 520	533 070	47,45
NETHERLANDS	575	9	-98,43	372 558	200	-99,95
FRANCE	6 615	7 126	7,72	297 086	438 745	47,68
GERMANY, FED. REP. OF	10 286	6 807	-33,82	280 069	266 621	-4,80
AUSTRIA	68	0	-100,00	178	0	-100,00
BELGIUM	1 127	52	-95,39	147 397	9 425	-93,61
SWITZERLAND	0	42	-	0	45 755	-
NORWAY	653	1	-99,85	1 973	355	-82,01
SWEDEN	105	56	-46,67	150	915	510,00
ITALY	1 014	10	-99,01	105 905	1 862	-98,24
POLAND	2 087	133	-93,63	39 128	5 458	-86,05
ROMANIA	0	15	-	0	603	-
AZERBAIJAN	21	0	-100,00	1 937	0	-100,00
KAZAKHSTAN	14	108	671,43	8 047	60	-99,25
SLOVAKIA	15	0	-100,00	1 349	0	-100,00
RUSSIA FEDERATION	4 330	1	-99,98	1 403 095	140	-99,99
-LONCENG, ARLOJI DAN BAGIANNYA	5 188 875	3 920 335	-24,45	189 515 706	134 877 599	-28,83
JAPAN	155 164	207 448	33,70	22 914 810	21 739 487	-5,13
HONG KONG	563 970	123 894	-78,03	21 445 357	3 257 196	-84,81
KOREA, REPUBLIC OF	63 689	100 435	57,70	1 156 718	3 078 408	166,13
TAIWAN	430 084	652 691	51,76	5 514 063	7 715 931	39,93
CHINA	97 954	37 480	-61,74	6 414 871	3 256 910	-49,23
MACAU	16 006	15 470	-3,35	384 860	399 465	3,79
PAPUA NEW GUINEA	467	563	20,56	11 960	449	-96,25
THAILAND	505 870	576 326	13,93	11 200 276	13 729 062	22,58
SINGAPORE	907 726	582 775	-35,80	49 674 042	14 922 337	-69,96
PHILIPPINES	112 653	97 412	-13,53	2 287 697	2 131 074	-6,85
MALAYSIA	484 664	136 071	-71,92	9 566 693	7 536 623	-21,22
MYANMAR	34 989	4 277	-87,78	342 812	138 785	-59,52
CAMBODIA	1 012	2 595	156,42	15 000	53 325	255,50
BRUNEI DARUSSALAM	785	2 702	244,20	1 587	18 148	1 043,56
LAO PEOPLE'S DEM. REP.	43	130	202,33	207	7 931	3 731,40
VIET NAM	318 666	377 570	18,48	6 118 714	5 588 969	-8,66
MALDIVES	1 565	317	-79,74	30 911	4 448	-85,61
INDIA	40 870	105 227	157,47	4 261 642	3 962 077	-7,03
PAKISTAN	7 306	712	-90,25	48 550	81 901	68,69
BANGLADESH	30 562	20	-99,93	603 800	200	-99,97
SRI LANKA	2 132	1 708	-19,89	29 638	24 866	-16,10
IRAQ	207	633	205,80	17 022	94 545	455,43
IRAN (ISLAMIC REPUBLIC OF)	861	291	-66,20	22 679	2 660	-88,27
SAUDI ARABIA	599	39	-93,49	290 213	5 916	-97,96
KUWAIT	30	2	-93,33	5 110	2 749	-46,20
JORDAN	800	800	0,00	18 500	18 500	0,00
LEBANON	1 806	0	-100,00	31 500	0	-100,00
YEMEN	2	0	-100,00	499	0	-100,00
OMAN	401	2 719	578,05	2 324	22 680	875,90
TURKEY	0	713	-	0	125 740	-
UNITED ARAB EMIRATES	16 458	5 058	-69,27	443 605	95 601	-78,45
QATAR	9	0	-100,00	9 159	0	-100,00
BAHRAIN	1 000	0	-100,00	215 062	0	-100,00
EGYPT	333	59	-82,28	8 389	3 802	-54,68
LIBYAN ARAB JAMAHIRIYA	1	0	-100,00	2 762	0	-100,00
MOROCCO	138 028	120 415	-12,76	2 568 493	1 531 649	-40,37
ETHIOPIA	376	0	-100,00	5 691	0	-100,00
TANZANIA, UNITED REP. OF	14 619	1 475	-89,91	445 832	21 671	-95,14
KENYA	264	242	-8,33	3 882	11 572	198,09
REUNION	140	141	0,71	1 009	481	-52,33
TOGO	18	20 593	114 305,56	59	219 478	371 896,61

TABEL 5. PERKEMBANGAN EKSPOR INDONESIA MENURUT KOMODITI DAN NEGARA TUJUAN
JANUARI-SEPTEMBER 2014 DAN 2015

KOMODITI / NEGARA TUJUAN	BERAT BERSIH (KG)		PERUB	NILAI FOB (US \$)		PERUB
	JAN-SEP 2014	JAN-SEP 2015	%	JAN-SEP 2014	JAN-SEP 2015	%
(1)	(2)	(3)	(4)	(5)	(6)	(7)
GHANA	77	0	-100,00	611	0	-100,00
GUINEA	8 000	0	-100,00	6 250	0	-100,00
ANGOLA	202	1	-99,50	12 365	91	-99,26
CONGO	4	5 500	137 400,00	1 150	155 977	13 463,23
CAMEROON	17 597	25 193	43,17	727 752	779 485	7,11
NIGERIA	1 763	8	-99,55	15 475	4 860	-68,59
GABON	4 391	0	-100,00	145 486	0	-100,00
COTE D'IVOIRE	312 819	132 304	-57,71	3 974 457	1 281 515	-67,76
SENEGAL	38 261	78	-99,80	306 277	1 139	-99,63
MAURITANIA	42	0	-100,00	3 875	0	-100,00
MALI	3 754	3 750	-0,11	105 422	89 410	-15,19
BURKINA FASO	16 185	24 682	52,50	248 155	356 687	43,74
UGANDA	12 020	12 289	2,24	172 911	186 500	7,86
NIGER	35 100	30 600	-12,82	304 671	214 290	-29,67
DJIBOUTI	16	0	-100,00	228	0	-100,00
SOUTH AFRICA	74 993	66 684	-11,08	372 851	404 490	8,49
MALAWI	0	338	-	0	5 032	-
MAURITIUS	1	10	900,00	24	53	120,83
DEMOCRATIC REP. OF THE CONGO	0	35	-	0	6 570	-
AUSTRALIA	60 926	42 515	-30,22	1 885 548	1 261 336	-33,11
NEW ZEALAND	3 353	1 044	-68,86	128 366	28 233	-78,01
GUAM	170	0	-100,00	3 700	0	-100,00
BRITISH INDIAN OCEAN TERRITORY	0	200	-	0	47 000	-
AMERICAN SAMOA	0	142	-	0	2 700	-
FIJI	12 438	14 698	18,17	140 670	168 717	19,94
KIRIBATI	0	28	-	0	105	-
SOLOMON ISLANDS	17	0	-100,00	925	0	-100,00
EAST TIMOR	17 245	39 049	126,44	56 178	1 124 743	1 902,11
UNITED STATES	126 199	65 871	-47,80	10 755 180	14 426 115	34,13
CANADA	11 375	4 985	-56,18	525 201	205 569	-60,86
MEXICO	2 360	947	-59,87	171 208	92 056	-46,23
GUATEMALA	67 937	25 125	-63,02	1 205 159	359 250	-70,19
NICARAGUA	6 019	0	-100,00	121 347	0	-100,00
PANAMA	0	985	-	0	4 985	-
CUBA	103	337	227,18	6 032	14 426	139,16
CHILE	38 001	26 200	-31,05	759 490	501 825	-33,93
VENEZUELA	442	596	34,84	96 899	127 878	31,97
ARGENTINA	3 810	25 966	581,52	148 927	857 571	475,83
BRAZIL	10 041	7 985	-20,48	1 699 226	1 019 624	-39,99
COLOMBIA	3	1 350	44 900,00	164	77 624	47 231,71
BOLIVIA	300	0	-100,00	2 220	0	-100,00
URUGUAY	1	0	-100,00	10	0	-100,00
PERU	192	108	-43,75	1 444	24 768	1 615,24
DOMINICAN REPUBLIC	6	0	-100,00	190	0	-100,00
CAPE VERDE	0	485	-	0	14 925	-
UNITED KINGDOM	9 310	5 985	-35,71	533 438	562 739	5,49
NETHERLANDS	4 941	7 779	57,44	111 959	325 182	190,45
FRANCE	152 567	78 308	-48,67	6 197 510	3 472 945	-43,96
GERMANY, FED. REP. OF	106 178	38 964	-63,30	2 017 110	3 752 451	86,03
AUSTRIA	93	1 192	1 181,72	2 384	193 150	8 001,92
BELGIUM	552	1 179	113,59	43 544	206 506	374,25
SWITZERLAND	3 027	316	-89,56	138 596	87 237	-37,06
DENMARK	423	338	-20,09	25 335	94 301	272,22
NORWAY	1 140	1	-99,91	79 000	455	-99,42
SWEDEN	155	816	426,45	68 564	129 128	88,33
FINLAND	947	101	-89,33	55 455	31 225	-43,69
IRELAND	7 446	9 053	21,58	6 034 453	7 727 108	28,05
ITALY	2 792	1 879	-32,70	66 359	133 921	101,81
SPAIN	32 174	278	-99,14	671 005	50 103	-92,53
GREECE	35	29	-17,14	4 014	3 020	-24,76
HUNGARY	9 423	7 680	-18,50	265 823	231 932	-12,75
POLAND	17 588	26 212	49,03	2 681 432	3 905 905	45,66
AZERBAIJAN	15	1	-93,33	10 456	3 890	-62,80
KAZAKHSTAN	1 584	0	-100,00	276 646	0	-100,00
TURKMENISTAN	0	899	-	0	134 278	-
UKRAINE	5	0	-100,00	116	0	-100,00
LATVIA	27	0	-100,00	1 327	0	-100,00
SLOVENIA	28	6	-78,57	601	65	-89,18
CZECH REPUBLIC	0	223	-	0	181 821	-
RUSSIA FEDERATION	133	5	-96,24	8 537	51	-99,40
-COKLAT OLAHAN	199 881 786	227 799 268	13,97	792 989 425	895 858 237	12,97
JAPAN	4 628 142	4 159 688	-10,12	27 034 576	25 758 632	-4,72
HONG KONG	154 301	142 019	-7,96	537 490	543 505	1,12
KOREA, REPUBLIC OF	779 703	1 027 469	31,78	2 204 003	3 121 898	41,65
TAIWAN	183 426	175 068	-4,56	453 931	447 272	-1,47
CHINA	12 425 191	14 805 412	19,16	44 567 438	61 558 313	38,12

TABEL 5. PERKEMBANGAN EKSPOR INDONESIA MENURUT KOMODITI DAN NEGARA TUJUAN
JANUARI-SEPTEMBER 2014 DAN 2015

KOMODITI / NEGARA TUJUAN	BERAT BERSIH (KG)		PERUB	NILAI FOB (US \$)		PERUB
	JAN-SEP 2014	JAN-SEP 2015	%	JAN-SEP 2014	JAN-SEP 2015	%
(1)	(2)	(3)	(4)	(5)	(6)	(7)
MONGOLIA	14 375	14 000	-2,61	29 125	32 900	12,96
PAPUA NEW GUINEA	23 539	31 361	33,23	116 884	87 070	-25,51
THAILAND	6 972 101	6 878 386	-1,34	17 967 731	16 648 485	-7,34
SINGAPORE	1 615 846	1 218 241	-24,61	8 614 299	5 558 255	-35,48
PHILIPPINES	7 142 468	6 745 538	-5,56	21 275 867	20 105 742	-5,50
MALAYSIA	46 987 012	60 017 463	27,73	153 281 327	185 667 011	21,13
MYANMAR	72 181	88 751	22,96	228 620	278 474	21,81
CAMBODIA	7 793	68 603	780,32	38 813	118 334	204,88
BRUNEI DARUSSALAM	109 842	137 303	25,00	414 305	405 475	-2,13
VIET NAM	340 573	340 444	-0,04	851 859	739 056	-13,24
MALDIVES	44 139	28 640	-35,11	205 286	180 825	-11,92
INDIA	3 894 517	8 060 590	106,97	13 171 039	30 556 022	131,99
PAKISTAN	212 387	1 246 390	486,85	405 460	4 654 090	1 047,85
BANGLADESH	189 686	238 608	25,79	580 186	702 987	21,17
SRI LANKA	96 898	142 668	47,24	161 322	294 079	82,29
IRAN (ISLAMIC REPUBLIC OF)	120 576	200 000	65,87	203 026	342 500	68,70
SAUDI ARABIA	534 941	266 333	-50,21	2 202 937	842 202	-61,77
ISRAEL	26 000	540 240	1 977,85	37 700	3 944 474	10 362,80
KUWAIT	194 909	321 897	65,15	644 523	943 131	46,33
JORDAN	9 582	20 000	108,72	34 896	134 480	285,37
LEBANON	43 140	63 700	47,66	72 610	336 446	363,36
YEMEN	694 992	369 984	-46,76	1 406 602	661 849	-52,95
OMAN	3 932	17 889	354,96	19 830	42 761	115,64
SYRIA ARAB REPUBLIC	28 000	0	-100,00	55 492	0	-100,00
TURKEY	1 055 000	796 800	-24,47	2 632 350	1 354 509	-48,54
UNITED ARAB EMIRATES	3 091 223	2 349 793	-23,99	14 739 660	13 551 848	-8,06
QATAR	11 064	17 427	57,51	33 541	48 228	43,79
BAHRAIN	91 903	113 596	23,60	283 379	363 648	28,33
EGYPT	476 019	2 264 880	375,80	735 631	11 996 843	1 530,82
MOROCCO	42 000	101 450	141,55	84 910	190 284	124,10
ALGERIA	216 490	125 000	-42,26	265 519	179 375	-32,44
ETHIOPIA	14 400	24 479	69,99	33 120	64 523	94,82
TANZANIA, UNITED REP. OF	39 420	38 320	-2,79	85 671	82 312	-3,92
MADAGASCAR	125 212	66 909	-46,56	128 186	89 728	-30,00
SOMALIA	1 600	0	-100,00	23 100	0	-100,00
KENYA	75 111	172 373	129,49	183 093	447 567	144,45
MOZAMBIQUE	12 097	0	-100,00	49 873	0	-100,00
TOGO	36 224	0	-100,00	95 750	0	-100,00
GHANA	28 960	0	-100,00	83 725	0	-100,00
ANGOLA	52 840	34 000	-35,65	114 190	30 090	-73,65
CAMEROON	91 132	28 544	-68,68	216 163	74 943	-65,33
NIGERIA	1 650 217	542 028	-67,15	4 516 090	1 327 791	-70,60
SIERRA LEONE	17 000	17 000	0,00	18 495	14 995	-18,92
SENEGAL	96 000	0	-100,00	85 045	0	-100,00
MAURITANIA	24 290	0	-100,00	67 665	0	-100,00
MALI	23 680	0	-100,00	59 200	0	-100,00
BENIN	654 734	140 792	-78,50	1 639 191	313 198	-80,89
BURKINA FASO	11 161	0	-100,00	27 904	0	-100,00
GAMBIA	0	22 500	-	0	9 000	-
NIGER	28 512	0	-100,00	59 400	0	-100,00
SOUTH AFRICA	3 188 673	3 191 039	0,07	11 651 522	17 023 059	46,10
ZIMBABWE	14 000	0	-100,00	32 704	0	-100,00
MAURITIUS	9 752	4 824	-50,53	33 367	11 412	-65,80
AUSTRALIA	8 630 216	8 727 080	1,12	41 464 715	46 798 745	12,86
NEW ZEALAND	1 529 127	1 401 871	-8,32	7 526 171	7 273 667	-3,36
VANUATU	1 160	9 856	749,66	17 039	21 230	24,60
AMERICAN SAMOA	32	5 649	17 553,13	910	2 885	217,03
FIJI	151 020	127 798	-15,38	440 438	362 892	-17,61
KIRIBATI	32	159	396,88	128	974	660,94
SAMOA	10 347	13 652	31,94	26 317	33 996	29,18
SOLOMON ISLANDS	38 963	107 251	175,26	61 947	73 538	18,71
TONGA	1 733	3 398	96,08	24 986	44 502	78,11
EAST TIMOR	144 192	151 839	5,30	210 356	276 793	31,58
UNITED STATES	34 117 700	35 247 253	3,31	202 951 397	202 375 876	-0,28
CANADA	1 588 733	1 862 549	17,23	9 694 501	11 641 030	20,08
MEXICO	1 701 200	4 992 200	193,45	8 573 588	17 681 709	106,23
GUATEMALA	0	30 000	-	0	63 186	-
CHILE	230 000	18 440	-91,98	671 506	26 712	-96,02
ARGENTINA	502 000	400 000	-20,32	1 156 826	804 394	-30,47
BRAZIL	2 790 500	7 080 600	153,74	5 558 688	14 517 972	161,18
BOLIVIA	29 000	72 500	150,00	55 100	151 525	175,00
URUGUAY	1 158 000	262 000	-77,37	2 081 025	496 993	-76,12
ECUADOR	25 200	0	-100,00	53 400	0	-100,00
GUYANA	5 203	4 356	-16,28	26 328	20 133	-23,53
DOMINICAN REPUBLIC	10 000	9 000	-10,00	21 670	16 156	-25,45
HAITI	3 427	0	-100,00	14 280	0	-100,00
UNITED KINGDOM	762 933	2 360 269	209,37	5 079 181	12 146 510	139,14

TABEL 5. PERKEMBANGAN EKSPOR INDONESIA MENURUT KOMODITI DAN NEGARA TUJUAN
JANUARI-SEPTEMBER 2014 DAN 2015

KOMODITI / NEGARA TUJUAN	BERAT BERSIH (KG)		PERUB	NILAI FOB (US \$)		PERUB
	JAN-SEP 2014	JAN-SEP 2015	%	JAN-SEP 2014	JAN-SEP 2015	%
(1)	(2)	(3)	(4)	(5)	(6)	(7)
NETHERLANDS	3 870 736	9 128 644	135,84	14 987 810	33 591 841	124,13
FRANCE	2 560 000	1 520 021	-40,62	13 859 976	9 545 257	-31,13
GERMANY, FED. REP. OF	22 016 977	20 524 613	-6,78	76 952 477	62 111 648	-19,29
BELGIUM	453	1 220 436	269 311,92	27 258	1 848 170	6 680,28
DENMARK	5 000	0	-100,00	8 185	0	-100,00
NORWAY	43	24	-44,19	986	427	-56,69
FINLAND	52 877	72 266	36,67	109 349	173 952	59,08
ITALY	706	0	-100,00	38	0	-100,00
SPAIN	8 527 750	4 830 530	-43,36	14 176 066	9 688 882	-31,65
GREECE	347 564	218 818	-37,04	816 601	379 525	-53,52
HUNGARY	130 000	120 000	-7,69	204 719	205 463	0,36
POLAND	51 000	34 000	-33,33	56 543	34 658	-38,71
ARMENIA	3 050	3 360	10,16	7 225	7 570	4,78
UKRAINE	150 700	403 700	167,88	252 991	950 270	275,61
LATVIA	66 000	85 000	28,79	94 694	92 756	-2,05
ESTONIA	4 640 000	3 686 225	-20,56	27 597 257	19 885 307	-27,94
CROATIA	34 000	33 500	-1,47	46 750	26 906	-42,45
BOSNIA AND HERZEGOVINA	0	34 000	-	0	39 100	-
SLOVENIA	104 000	0	-100,00	180 700	0	-100,00
CZECH REPUBLIC	2 706	5 772	113,30	26 699	48 313	80,95
REP. OF MACEDONIA	0	159 500	-	0	103 820	-
RUSSIA FEDERATION	5 158 600	5 412 700	4,93	23 076 983	30 413 332	31,79
-GULA TETES	721 974 303	217 801 249	-69,83	83 788 305	25 895 927	-69,09
JAPAN	18 062 878	14 988 945	-17,02	1 811 385	1 870 165	3,25
HONG KONG	13 843	16 552	19,57	17 416	11 712	-32,75
KOREA, REPUBLIC OF	321 213 556	87 106 711	-72,88	37 570 725	9 819 973	-73,86
TAIWAN	82 832 746	15 302 021	-81,53	9 365 250	1 944 368	-79,24
CHINA	11	0	-100,00	27	0	-100,00
THAILAND	29 052 243	10 500 170	-63,86	3 184 261	1 050 017	-67,02
SINGAPORE	35 686	28 252	-20,83	38 505	53 304	38,43
PHILIPPINES	46 554 514	67 626 580	45,26	4 968 495	7 988 906	60,79
MALAYSIA	13 000 000	6 600 200	-49,23	1 367 500	792 094	-42,08
VIET NAM	21 478 647	14 501 570	-32,48	2 309 992	1 697 199	-26,53
INDIA	0	63	-	0	530	-
YEMEN	500	630	26,00	250	378	51,20
UNITED ARAB EMIRATES	0	90	-	0	310	-
SOMALIA	8 671	8 669	-0,02	44 791	44 789	0,00
MOZAMBIQUE	33 600	67 268	100,20	163 800	327 834	100,14
TOGO	10 800	0	-100,00	52 650	0	-100,00
LIBERIA	10 800	0	-100,00	52 650	0	-100,00
NIGERIA	0	10 800	-	0	52 651	-
SIERRA LEONE	0	10 800	-	0	52 650	-
COTE D'IVOIRE	10 800	0	-100,00	52 650	0	-100,00
SENEGAL	21 600	0	-100,00	105 300	0	-100,00
UGANDA	48 135	0	-100,00	370 093	0	-100,00
DJIBOUTI	0	8 669	-	0	44 789	-
SOUTH AFRICA	10 000 000	0	-100,00	1 100 000	0	-100,00
AUSTRALIA	70 438	8 665	-87,70	172 470	19 800	-88,52
NEW ZEALAND	22 366 725	1 013 920	-95,47	2 402 574	124 028	-94,84
EAST TIMOR	0	666	-	0	422	-
NETHERLANDS	140 648 080	0	-100,00	16 665 749	0	-100,00
BELGIUM	30	8	-73,33	22	8	-63,64
SPAIN	16 500 000	0	-100,00	1 971 750	0	-100,00
-KERUPUK UDANG	6 589 881	6 275 055	-4,78	16 198 515	16 011 770	-1,15
JAPAN	19 108	23 307	21,98	55 320	104 810	89,46
HONG KONG	52 591	102 262	94,45	178 468	413 742	131,83
KOREA, REPUBLIC OF	973 194	750 832	-22,85	2 234 808	1 845 051	-17,44
TAIWAN	99 384	143 337	44,23	219 068	334 821	52,84
CHINA	234 925	249 070	6,02	740 561	899 331	21,44
SINGAPORE	117 847	103 449	-12,22	208 012	207 721	-0,14
PHILIPPINES	5 108	0	-100,00	7 571	0	-100,00
MALAYSIA	377 953	706 106	86,82	174 616	336 023	92,44
BRUNEI DARUSSALAM	2 445	0	-100,00	1 342	0	-100,00
SRI LANKA	0	21 137	-	0	13 390	-
SAUDI ARABIA	289 082	215 104	-25,59	641 323	512 111	-20,15
YEMEN	1 045	0	-100,00	5 001	0	-100,00
UNITED ARAB EMIRATES	24 695	21 604	-12,52	45 770	57 810	26,31
NIGERIA	0	36 720	-	0	59 853	-
AUSTRALIA	1 435	5 164	259,86	5 737	8 299	44,65
NEW ZEALAND	0	352	-	0	1 878	-
GUAM	0	140	-	0	71	-
EAST TIMOR	10 919	8 378	-23,27	7 018	7 860	11,99
UNITED STATES	108 659	176 584	62,51	413 120	678 574	64,26
CANADA	4 235	960	-77,33	24 750	5 410	-78,14
SURINAME	180	240	33,33	1 245	1 680	34,94

TABEL 5. PERKEMBANGAN EKSPOR INDONESIA MENURUT KOMODITI DAN NEGARA TUJUAN
JANUARI-SEPTEMBER 2014 DAN 2015

KOMODITI / NEGARA TUJUAN	BERAT BERSIH (KG)		PERUB	NILAI FOB (US \$)		PERUB
	JAN-SEP 2014	JAN-SEP 2015	%	JAN-SEP 2014	JAN-SEP 2015	%
(1)	(2)	(3)	(4)	(5)	(6)	(7)
UNITED KINGDOM	1 283 830	559 837	-56,39	3 379 999	1 651 932	-51,13
NETHERLANDS	2 545 343	3 034 265	19,21	6 520 401	8 549 400	31,12
FRANCE	179 635	61 173	-65,95	439 485	158 108	-64,02
GERMANY, FED. REP. OF	208 725	39 195	-81,22	738 165	116 989	-84,15
BELGIUM	1 800	0	-100,00	10 499	0	-100,00
SWITZERLAND	636	303	-52,36	2 389	991	-58,52
DENMARK	13 955	0	-100,00	39 603	0	-100,00
SPAIN	33 152	15 536	-53,14	104 244	45 916	-55,95
-BUAH/SAYURAN OLAHAN	561 306 255	637 761 795	13,62	417 322 855	453 890 597	8,76
JAPAN	9 569 759	11 145 569	16,47	10 246 231	14 031 526	36,94
HONG KONG	1 363 341	858 337	-37,04	1 943 138	1 539 262	-20,78
KOREA, DEM. PEOPLE'S REP.	5 388	0	-100,00	22 405	0	-100,00
KOREA, REPUBLIC OF	1 614 311	3 226 840	99,89	2 830 183	3 169 731	12,00
TAIWAN	1 120 747	1 239 381	10,59	2 742 460	3 598 708	31,22
CHINA	73 544 441	134 930 143	83,47	24 365 383	35 445 116	45,47
PAPUA NEW GUINEA	38 420	22 560	-41,28	213 315	127 276	-40,33
THAILAND	58 426 056	48 492 480	-17,00	14 754 457	11 780 329	-20,16
SINGAPORE	24 693 651	22 968 108	-6,99	25 967 981	21 223 018	-18,27
PHILIPPINES	31 292 416	25 312 873	-19,11	22 025 563	13 543 274	-38,51
MALAYSIA	154 093 607	163 316 860	5,99	22 108 690	20 700 444	-6,37
CAMBODIA	13 464	27 336	103,03	5 148	6 289	22,16
BRUNEI DARUSSALAM	130 953	113 497	-13,33	391 227	280 131	-28,40
VIET NAM	13 052 449	19 768 055	51,45	15 081 552	24 946 422	65,41
MALDIVES	28 485	11 008	-61,36	32 370	39 851	23,11
INDIA	11 500 484	13 165 345	14,48	15 788 489	20 414 733	29,30
PAKISTAN	2 424 629	6 970 325	187,48	1 117 682	4 017 179	259,42
BANGLADESH	7 504 631	11 851 976	57,93	8 617 453	11 035 640	28,06
SRI LANKA	34 126	144 730	324,10	42 466	140 771	231,49
IRAQ	182 000	272 980	49,99	414 599	497 984	20,11
IRAN (ISLAMIC REPUBLIC OF)	39 400	474 640	1 104,67	76 220	642 785	743,33
SAUDI ARABIA	2 769 068	4 446 115	60,56	4 019 014	8 540 715	112,51
ISRAEL	1 026 207	779 410	-24,05	1 643 996	1 440 630	-12,37
KUWAIT	346 963	605 762	74,59	681 775	1 189 889	74,53
JORDAN	599 348	1 309 742	118,53	1 759 961	3 076 608	74,81
LEBANON	63 305	115 785	82,90	146 271	886 127	505,81
YEMEN	37 029	31 317	-15,43	69 522	62 940	-9,47
OMAN	0	161 378	-	0	230 503	-
SYRIA ARAB REPUBLIC	168 320	81 020	-51,87	634 961	311 904	-50,88
TURKEY	2 380 255	3 038 220	27,64	5 432 746	5 651 940	4,03
UNITED ARAB EMIRATES	2 806 923	4 410 157	57,12	5 916 549	7 323 108	23,77
QATAR	176 352	238 675	35,34	343 280	464 373	35,28
BAHRAIN	264 531	409 766	54,90	491 767	734 189	49,30
CYPRUS	50 500	61 500	21,78	112 350	105 554	-6,05
EGYPT	1 383 795	1 854 145	33,99	2 702 217	3 159 217	16,91
LIBYAN ARAB JAMAHIRIYA	82 597	26 000	-68,52	118 361	46 800	-60,46
MOROCCO	0	125 000	-	0	201 784	-
TUNISIA	87 894	79 632	-9,40	445 359	540 323	21,32
ALGERIA	251 030	484 356	92,95	429 810	947 058	120,34
SUDAN	285 152	238 335	-16,42	630 388	502 431	-20,30
ETHIOPIA	33 170	0	-100,00	45 446	0	-100,00
MADAGASCAR	5 000	12 000	140,00	10 750	52 500	388,37
SOMALIA	190 998	19 198	-89,95	900 830	82 578	-90,83
KENYA	25 000	60 830	143,32	55 250	171 680	210,73
MOZAMBIQUE	0	62 525	-	0	145 000	-
TOGO	0	1 180	-	0	3 794	-
ANGOLA	245 000	71 250	-70,92	499 205	107 760	-78,41
CAMEROON	280	0	-100,00	172	0	-100,00
NIGERIA	110 590	780 655	605,90	261 675	3 076 538	1 075,71
SENEGAL	24 960	0	-100,00	63 400	0	-100,00
MAURITANIA	540	0	-100,00	2 460	0	-100,00
BENIN	14 740	0	-100,00	5 148	0	-100,00
GAMBIA	35 040	37 034	5,69	199 200	219 157	10,02
SEYCHELLES	17 925	1 015	-94,34	38 062	9 208	-75,81
SOUTH AFRICA	1 006 355	1 074 817	6,80	2 112 163	1 803 022	-14,64
MAURITIUS	43 156	67 060	55,39	117 292	110 205	-6,04
AUSTRALIA	4 670 994	4 811 821	3,01	7 266 227	11 165 410	53,66
NEW ZEALAND	668 657	1 170 600	75,07	1 619 965	2 622 073	61,86
NAURU	0	179	-	0	580	-
NEW CALEDONIA	1 628	0	-100,00	3 036	0	-100,00
VANUATU	70	56	-20,00	118	296	150,85
FIJI	7 375	14 612	98,13	5 435	21 827	301,60
SOLOMON ISLANDS	0	1 837	-	0	3 693	-
CHRISTMAS ISLANDS	187	0	-100,00	677	0	-100,00
EAST TIMOR	102 081	266 635	161,20	85 224	187 940	120,53
UNITED STATES	43 324 762	47 636 977	9,95	53 728 147	65 719 865	22,32
CANADA	984 167	1 649 094	67,56	2 104 900	2 410 229	14,51

TABEL 5. PERKEMBANGAN EKSPOR INDONESIA MENURUT KOMODITI DAN NEGARA TUJUAN
JANUARI-SEPTEMBER 2014 DAN 2015

KOMODITI / NEGARA TUJUAN	BERAT BERSIH (KG)		PERUB	NILAI FOB (US \$)		PERUB
	JAN-SEP 2014	JAN-SEP 2015	%	JAN-SEP 2014	JAN-SEP 2015	%
(1)	(2)	(3)	(4)	(5)	(6)	(7)
MEXICO	2 336 887	2 453 898	5,01	1 903 201	2 218 347	16,56
PANAMA	16 945	51 486	203,84	19 843	68 739	246,41
SURINAME	975	3 120	220,00	1 367	3 920	186,76
CHILE	722 941	1 127 892	56,01	809 006	1 372 281	69,63
ARGENTINA	7 912 162	5 310 710	-32,88	9 056 602	6 412 493	-29,20
BRAZIL	9 064 525	3 505 950	-61,32	19 802 796	5 672 906	-71,35
COLOMBIA	117 822	33 754	-71,35	142 574	47 530	-66,66
BOLIVIA	55 080	36 720	-33,33	52 560	40 410	-23,12
URUGUAY	838 688	657 900	-21,56	1 382 007	956 651	-30,78
PARAGUAY	245 500	129 500	-47,25	492 410	212 771	-56,79
PERU	941 311	1 019 175	8,27	1 184 781	1 371 937	15,80
GUYANA	29 567	12 868	-56,48	23 701	7 191	-69,66
TRINIDAD AND TOBAGO	0	10	-	0	16	-
PUERTO RICO	173 223	132 333	-23,61	168 299	158 166	-6,02
DOMINICAN REPUBLIC	63 500	125 500	97,64	95 094	142 575	49,93
COSTA RICA	184 150	266 375	44,65	438 073	498 071	13,70
DOMINICA	12 500	12 500	0,00	26 238	22 825	-13,01
FRENCH POLYNESIA	320	0	-100,00	2 078	0	-100,00
MARTINIQUE	18 000	0	-100,00	23 271	0	-100,00
GUADELOUPE	0	12 000	-	0	28 600	-
UNITED KINGDOM	2 991 478	3 044 028	1,76	5 557 039	5 517 264	-0,72
NETHERLANDS	20 776 536	18 021 533	-13,26	27 956 751	33 036 353	18,17
FRANCE	2 736 560	2 148 674	-21,48	2 652 149	2 971 757	12,05
GERMANY, FED. REP. OF	13 330 683	13 057 418	-2,05	21 024 036	19 504 922	-7,23
AUSTRIA	358 833	344 598	-3,97	517 168	534 331	3,32
BELGIUM	2 412 482	3 757 257	55,74	4 626 616	7 092 489	53,30
SWITZERLAND	836 360	350 584	-58,08	1 060 025	535 271	-49,50
DENMARK	1 367 834	1 222 912	-10,59	1 688 654	1 801 469	6,68
NORWAY	1 438 403	1 333 645	-7,28	1 901 942	2 154 162	13,26
SWEDEN	1 518 948	1 313 156	-13,55	1 858 571	1 885 822	1,47
FINLAND	4 171 216	3 886 987	-6,81	4 707 415	4 834 904	2,71
IRELAND	78 871	13 125	-83,36	122 259	27 645	-77,39
ITALY	4 950 172	5 294 069	6,95	6 636 688	6 779 859	2,16
SPAIN	12 981 990	15 893 611	22,43	16 557 850	18 629 419	12,51
PORTUGAL	322 000	715 460	122,19	661 347	1 214 311	83,61
GREECE	893 235	1 258 275	40,87	1 234 971	1 635 225	32,41
HUNGARY	248 948	349 606	40,43	369 125	509 765	38,10
POLAND	3 433 734	2 289 399	-33,33	4 389 568	3 556 546	-18,98
ROMANIA	66 105	123 396	86,67	62 075	123 890	99,58
BULGARIA	13 000	154 440	1 088,00	30 056	222 043	638,76
ARMENIA	25 000	0	-100,00	56 625	0	-100,00
BELARUS	21 000	0	-100,00	35 857	0	-100,00
KAZAKHSTAN	0	52 000	-	0	78 615	-
UKRAINE	937 918	526 272	-43,89	1 957 688	830 311	-57,59
UZBEKISTAN	17 690	35 256	99,30	17 745	39 545	122,85
LITHUANIA	300 158	98 468	-67,19	348 691	142 172	-59,23
LATVIA	154 220	181 468	17,67	187 404	247 896	32,28
ESTONIA	12 500	1 298 718	10 289,74	30 150	1 464 693	4 758,02
GEORGIA	13 000	26 000	100,00	13 000	47 385	264,50
CROATIA	295 236	426 512	44,46	490 670	505 940	3,11
SLOVAKIA	458 452	317 304	-30,79	365 300	301 080	-17,58
SLOVENIA	812 800	606 500	-25,38	1 512 636	1 027 264	-32,09
CZECH REPUBLIC	948 075	590 255	-37,74	905 666	708 699	-21,75
RUSSIA FEDERATION	4 684 020	3 577 445	-23,62	8 673 096	6 163 729	-28,93
MONTENEGRO	0	13 000	-	0	20 475	-
-MINUMAN OLAHAN	168 202 689	143 076 958	-14,94	120 442 750	106 019 929	-11,97
JAPAN	11 549 036	9 118 659	-21,04	10 230 167	7 408 313	-27,58
HONG KONG	5 909 764	3 550 101	-39,93	4 791 015	3 049 847	-36,34
KOREA, REPUBLIC OF	277 348	324 421	16,97	295 118	465 411	57,70
TAIWAN	2 570 554	1 598 516	-37,81	2 303 611	1 642 542	-28,70
CHINA	582 344	2 088 769	258,68	352 503	1 827 431	418,42
MONGOLIA	16 164	0	-100,00	14 170	0	-100,00
MACAU	131 388	21 852	-83,37	117 708	14 730	-87,49
PAPUA NEW GUINEA	3 958 101	3 045 422	-23,06	1 713 467	1 122 043	-34,52
THAILAND	3 179 723	7 172 205	125,56	2 610 753	6 964 384	166,76
SINGAPORE	26 004 765	22 443 900	-13,69	17 870 081	17 087 841	-4,38
PHILIPPINES	44 968 321	22 160 300	-50,72	40 620 320	19 447 959	-52,12
MALAYSIA	4 281 415	2 923 989	-31,71	3 912 492	3 524 471	-9,92
MYANMAR	21 969	986 890	4 392,19	19 499	704 546	3 513,24
CAMBODIA	118 962	69 285	-41,76	71 895	38 548	-46,38
BRUNEI DARUSSALAM	4 907 458	5 583 075	13,77	2 325 496	2 350 580	1,08
VIET NAM	1 023 720	1 796 551	75,49	698 263	1 052 552	50,74
MALDIVES	218 851	341 380	55,99	169 980	488 890	187,62
INDIA	2 829	5 010	77,09	3 949	6 672	68,97
PAKISTAN	3 862	154 915	3 911,26	5 979	421 095	6 942,90
IRAQ	0	12 575	-	0	5 593	-

TABEL 5. PERKEMBANGAN EKSPOR INDONESIA MENURUT KOMODITI DAN NEGARA TUJUAN
JANUARI-SEPTEMBER 2014 DAN 2015

KOMODITI / NEGARA TUJUAN	BERAT BERSIH (KG)		PERUB	NILAI FOB (US \$)		PERUB
	JAN-SEP 2014	JAN-SEP 2015	%	JAN-SEP 2014	JAN-SEP 2015	%
(1)	(2)	(3)	(4)	(5)	(6)	(7)
IRAN (ISLAMIC REPUBLIC OF)	0	6 300	-	0	62 082	-
SAUDI ARABIA	737 936	383 867	-47,98	432 237	216 321	-49,95
ISRAEL	0	26 000	-	0	4 000	-
KUWAIT	16 781	29 561	76,16	10 630	21 194	99,38
YEMEN	5 736	0	-100,00	7 349	0	-100,00
OMAN	1 840 954	1 959 562	6,44	1 168 909	1 223 157	4,64
UNITED ARAB EMIRATES	2 160 262	1 908 678	-11,65	1 511 603	1 208 172	-20,07
QATAR	146 081	212 221	45,28	91 858	132 099	43,81
BAHRAIN	196 733	101 423	-48,45	130 616	66 322	-49,22
EGYPT	12 855	360	-97,20	7 403	2 450	-66,91
LIBYAN ARAB JAMAHIRIYA	12 000	0	-100,00	7 600	0	-100,00
SUDAN	176 032	0	-100,00	134 928	0	-100,00
TANZANIA, UNITED REP. OF	40 410	320	-99,21	55 148	735	-98,67
SOMALIA	69 067	0	-100,00	42 855	0	-100,00
KENYA	15 251	51 966	240,74	6 595	35 957	445,22
TOGO	16 843	17 567	4,30	6 800	8 643	27,10
GHANA	35 500	165 478	366,14	44 666	1 248 549	2 695,30
GUINEA	18 620	21 290	14,34	4 750	10 954	130,61
CONGO	28	653	2 232,14	39	316	710,26
CAMEROON	221	55	-75,11	78	48	-38,46
NIGERIA	102 142	881 468	762,98	149 210	6 348 176	4 154,52
SIERRA LEONE	3 444	2 506	-27,24	4 568	2 637	-42,27
GABON	588	23 095	3 827,72	1 170	6 157	426,26
COTE D'IVOIRE	27	164	507,41	301	172	-42,83
SENEGAL	949	5 501	479,66	418	3 690	782,76
MAURITANIA	0	30 470	-	0	12 683	-
BENIN	0	10 800	-	0	16 200	-
SEYCHELLES	990	0	-100,00	385	0	-100,00
SOUTH AFRICA	0	1 847	-	0	2 393	-
COMOROS	37 488	0	-100,00	63 347	0	-100,00
DEMOCRATIC REP. OF THE CONGO	0	13	-	0	74	-
AUSTRALIA	1 780 194	2 370 742	33,17	1 870 913	1 734 302	-7,30
NEW ZEALAND	44 884	132 746	195,75	46 731	96 568	106,65
MICRONESIA, FED. STATES OF	33 486	16 959	-49,35	5 979	2 983	-50,11
NAURU	222 626	461 234	107,18	34 409	75 353	118,99
NEW CALEDONIA	666	1 535	130,48	4 856	1 388	-71,42
NORTHERN MARIANA ISLANDS	3 674	5 373	46,24	8 826	6 625	-24,94
VANUATU	26 868	44 832	66,86	16 791	27 681	64,86
AMERICAN SAMOA	188 802	173 289	-8,22	87 642	90 616	3,39
FIJI	830	1 200	44,58	1 377	1 625	18,01
KIRIBATI	142 349	194 303	36,50	47 734	56 589	18,55
MARSHALL ISLANDS	16 272	17 691	8,72	2 712	3 083	13,68
SAMOA	8 674	10 896	25,62	12 216	16 156	32,25
SOLOMON ISLANDS	290 875	249 720	-14,15	75 932	79 678	4,93
TONGA	16 197	59 377	266,59	18 733	82 573	340,79
TUVALU	0	1 400	-	0	6 048	-
CHRISTMAS ISLANDS	495	841	69,90	3 194	896	-71,95
EAST TIMOR	32 048 409	36 360 605	13,46	10 584 596	13 668 923	29,14
UNITED STATES	11 174 015	11 411 327	2,12	9 513 232	9 473 184	-0,42
CANADA	530 400	568 179	7,12	449 919	466 065	3,59
SURINAME	1 424	0	-100,00	5 037	0	-100,00
TRINIDAD AND TOBAGO	18 900	9 000	-52,38	15 957	7 232	-54,68
PUERTO RICO	0	32 400	-	0	26 394	-
ARUBA	10 800	0	-100,00	9 101	0	-100,00
FRENCH POLYNESIA	390	0	-100,00	506	0	-100,00
UNITED KINGDOM	5 013 020	706 142	-85,91	4 230 689	566 778	-86,60
NETHERLANDS	278 775	363 302	30,32	521 118	821 043	57,55
FRANCE	7 846	1 503	-80,84	2 614	505	-80,68
GERMANY, FED. REP. OF	5 720	16 421	187,08	7 163	8 793	22,76
BELGIUM	202	143	-29,21	890	1 264	42,02
SWITZERLAND	6 602	0	-100,00	78 079	0	-100,00
SWEDEN	0	110	-	0	1 243	-
FINLAND	4 123	0	-100,00	75 180	0	-100,00
IRELAND	0	1	-	0	5	-
ITALY	4 791	707	-85,24	1 752	5 067	189,21
SPAIN	912 000	608 000	-33,33	658 321	414 280	-37,07
GREECE	19 940	0	-100,00	20 937	0	-100,00
HUNGARY	8 400	0	-100,00	11 320	0	-100,00
SLOVENIA	6 528	18 000	175,74	8 365	20 359	143,38
-ROKOK DAN TEMBAKAU OLAHAN	75 772 112	78 512 522	3,62	715 584 305	691 191 386	-3,41
JAPAN	72 301	74 302	2,77	1 735 583	1 788 132	3,03
HONG KONG	113 883	131 447	15,42	1 455 804	1 737 960	19,38
KOREA, DEM. PEOPLE'S REP.	9 600	0	-100,00	42 240	0	-100,00
KOREA, REPUBLIC OF	100 957	130 774	29,53	618 204	985 128	59,35
TAIWAN	141 659	228 863	61,56	1 864 635	2 168 352	16,29
CHINA	41	56 553	137 834,15	6 141	267 622	4 257,95

TABEL 5. PERKEMBANGAN EKSPOR INDONESIA MENURUT KOMODITI DAN NEGARA TUJUAN
JANUARI-SEPTEMBER 2014 DAN 2015

KOMODITI / NEGARA TUJUAN	BERAT BERSIH (KG)		PERUB	NILAI FOB (US \$)		PERUB
	JAN-SEP 2014	JAN-SEP 2015	%	JAN-SEP 2014	JAN-SEP 2015	%
(1)	(2)	(3)	(4)	(5)	(6)	(7)
MACAU	4 632	8 019	73,12	44 881	62 351	38,93
PAPUA NEW GUINEA	284	2 476	771,83	5 433	131 005	2 311,28
THAILAND	3 987 995	4 217 740	5,76	29 233 704	28 298 990	-3,20
SINGAPORE	7 226 556	7 902 436	9,35	86 160 967	72 634 004	-15,70
PHILIPPINES	2 211 407	1 640 105	-25,83	12 601 792	15 212 987	20,72
MALAYSIA	13 509 384	14 228 615	5,32	194 701 474	198 300 460	1,85
CAMBODIA	29 351 470	27 285 266	-7,04	231 193 546	194 207 860	-16,00
LAO PEOPLE'S DEM. REP.	4 863	7 190	47,85	74 624	72 742	-2,52
NEPAL	5 573	2 897	-48,02	68 559	36 291	-47,07
VIET NAM	2 399 874	3 130 745	30,45	26 598 297	28 869 056	8,54
MALDIVES	55 295	70 098	26,77	716 253	723 480	1,01
INDIA	293 464	142 527	-51,43	2 106 078	931 633	-55,76
PAKISTAN	154	253 135	164 273,38	1 100	1 774 856	161 250,55
BANGLADESH	82 596	33 015	-60,03	212 209	267 081	25,86
SRI LANKA	259 700	631 674	143,23	5 986 280	11 017 593	84,05
AFGHANISTAN	239	0	-100,00	2 052	0	-100,00
IRAQ	0	170	-	0	1 620	-
IRAN (ISLAMIC REPUBLIC OF)	370 132	297 045	-19,75	1 719 160	1 511 307	-12,09
SAUDI ARABIA	296 934	162 072	-45,42	3 552 864	1 946 308	-45,22
JORDAN	790 020	250 020	-68,35	3 345 300	907 200	-72,88
LEBANON	51 343	0	-100,00	211 511	0	-100,00
SYRIA ARAB REPUBLIC	1 800 274	244 188	-86,44	7 526 988	1 099 980	-85,39
TURKEY	451 464	845 708	87,33	2 145 873	3 389 961	57,98
UNITED ARAB EMIRATES	779 692	728 746	-6,53	4 719 389	4 342 757	-7,98
QATAR	2 797	1 760	-37,08	22 665	18 880	-16,70
BAHRAIN	908	4 156	357,71	9 210	14 765	60,31
CYPRUS	1 511	702	-53,54	33 856	11 690	-65,47
EGYPT	158 800	1 752 801	1 003,78	180 920	6 409 608	3 442,79
MOROCCO	0	18 000	-	0	339 710	-
KENYA	396 000	0	-100,00	2 162 160	0	-100,00
CAMEROON	138 600	199 300	43,80	524 543	695 070	32,51
DJIBOUTI	28 728	0	-100,00	113 400	0	-100,00
SOUTH AFRICA	328	26 159	7 875,30	4 800	114 860	2 292,92
MAURITIUS	336	322	-4,17	4 480	4 440	-0,89
AUSTRALIA	309 970	319 884	3,20	4 287 101	4 454 688	3,91
NEW ZEALAND	55 268	42 260	-23,54	1 723 053	702 536	-59,23
MICRONESIA, FED. STATES OF	228	0	-100,00	2 813	0	-100,00
EAST TIMOR	837 524	890 264	6,30	11 546 433	12 399 046	7,38
UNITED STATES	2 483 552	3 584 956	44,35	9 539 130	13 329 713	39,74
CANADA	5 432	2 331	-57,09	99 610	43 030	-56,80
NICARAGUA	128 000	44 734	-65,05	1 129 060	535 496	-52,57
PANAMA	414 600	432 505	4,32	550 800	438 300	-20,42
SURINAME	190	100	-47,37	8 780	4 400	-49,89
CHILE	12 523	0	-100,00	188 500	0	-100,00
ARGENTINA	654	818	25,08	26 684	28 696	7,54
BRAZIL	218 092	143 315	-34,29	1 215 989	772 889	-36,44
COLOMBIA	980	0	-100,00	11 000	0	-100,00
URUGUAY	13 900	27 800	100,00	15 000	30 000	100,00
PARAGUAY	270 374	298 161	10,28	7 159 841	7 708 020	7,66
PERU	1 393	1 385	-0,57	14 644	1 500	-89,76
TRINIDAD AND TOBAGO	0	11 880	-	0	17 464	-
PUERTO RICO	270 000	1 343 400	397,56	621 900	3 499 598	462,73
BELIZE	124 200	220 800	77,78	171 000	192 000	12,28
DOMINICAN REPUBLIC	63 954	136 413	113,30	843 246	430 118	-48,99
HAITI	19 600	0	-100,00	32 340	0	-100,00
ARUBA	5 206	5 319	2,17	67 036	119 046	77,59
NETHERLANDS ANTILLES	18 898	12 902	-31,73	251 663	182 935	-27,31
UNITED KINGDOM	474 336	166 540	-64,89	3 300 171	642 180	-80,54
NETHERLANDS	681 183	655 821	-3,72	3 397 250	3 418 658	0,63
FRANCE	2 475	72 089	2 812,69	3 774	721 477	19 017,04
GERMANY, FED. REP. OF	874 251	748 891	-14,34	14 857 233	18 352 132	23,52
AUSTRIA	803	771	-3,99	13 005	12 531	-3,64
BELGIUM	2 607 577	2 856 371	9,54	17 688 075	15 157 569	-14,31
SWITZERLAND	100 799	79 652	-20,98	725 691	462 716	-36,24
DENMARK	63 784	123 434	93,52	2 355 046	1 506 067	-36,05
SWEDEN	9 600	19 800	106,25	45 600	62 370	36,78
ITALY	147 998	348 752	135,65	239 927	962 658	301,23
SPAIN	36 498	29 250	-19,86	494 213	335 752	-32,06
PORTUGAL	192 588	183 620	-4,66	5 957 896	4 649 312	-21,96
GREECE	60 205	227 496	277,87	1 587 730	5 021 522	216,27
HUNGARY	2 559	11 464	347,99	49 488	70 276	42,01
POLAND	7 842	59 308	656,29	131 816	527 856	300,45
ROMANIA	2 100	1 100	-47,62	37 480	18 780	-49,89
BULGARIA	0	469	-	0	12 080	-
LITHUANIA	133 165	619 167	364,96	3 436 392	13 570 911	294,92
GEORGIA	31	0	-100,00	1 908	0	-100,00
SLOVENIA	19 200	25 019	30,31	34 560	225 720	553,13

TABEL 5. PERKEMBANGAN EKSPOR INDONESIA MENURUT KOMODITI DAN NEGARA TUJUAN
JANUARI-SEPTEMBER 2014 DAN 2015

KOMODITI / NEGARA TUJUAN	BERAT BERSIH (KG)		PERUB	NILAI FOB (US \$)		PERUB
	JAN-SEP 2014	JAN-SEP 2015	%	JAN-SEP 2014	JAN-SEP 2015	%
(1)	(2)	(3)	(4)	(5)	(6)	(7)
CZECH REPUBLIC	786	5 755	632,19	14 452	65 231	351,36
RUSSIA FEDERATION	0	49 500	-	0	210 375	-
-DAGING TERNAK	2 922 511	2 756 130	-5,69	16 775 851	17 391 057	3,67
JAPAN	21	12	-42,86	204	226	10,78
HONG KONG	160 100	109 370	-31,69	171 413	258 824	50,99
KOREA, REPUBLIC OF	31 530	48 995	55,39	156 533	365 392	133,43
TAIWAN	0	1 042	-	0	5 210	-
CHINA	1 707	40 160	2 252,67	10 840	208 191	1 820,58
SINGAPORE	25 407	5 389	-78,79	30 366	15 000	-50,60
MALAYSIA	50 950	29 010	-43,06	47 326	41 499	-12,31
VIET NAM	20 660	2 700	-86,93	6 928	4 320	-37,64
SOLOMON ISLANDS	0	60	-	0	1 440	-
EAST TIMOR	515	850	65,05	284	277	-2,46
CANADA	0	18 943	-	0	154 985	-
UNITED KINGDOM	2 403	0	-100,00	19 793	0	-100,00
NETHERLANDS	259 478	113 808	-56,14	1 845 364	926 235	-49,81
FRANCE	671 106	735 062	9,53	4 496 340	5 024 619	11,75
BELGIUM	1 682 634	1 650 729	-1,90	9 907 405	10 384 839	4,82
SWITZERLAND	16 000	0	-100,00	83 055	0	-100,00
-DAGING UNGGAS	15	550	3 566,67	37	1 148	3 002,70
HONG KONG	0	550	-	0	1 148	-
MALAYSIA	15	0	-100,00	37	0	-100,00
-IKAN OLAHAN	197 054 793	192 144 824	-2,49	1 184 614 240	1 063 576 269	-10,22
JAPAN	27 027 894	29 269 990	8,30	165 380 740	156 772 382	-5,21
HONG KONG	1 205 277	1 080 324	-10,37	11 622 254	11 987 301	3,14
KOREA, REPUBLIC OF	4 174 341	5 073 808	21,55	15 487 632	16 178 611	4,46
TAIWAN	6 091 293	5 792 131	-4,91	15 143 400	11 456 149	-24,35
CHINA	5 913 671	2 445 513	-58,65	7 152 492	7 039 726	-1,58
PAPUA NEW GUINEA	1 487 599	1 788 397	20,22	2 324 283	2 887 685	24,24
THAILAND	14 471 849	10 495 276	-27,48	27 180 773	20 686 669	-23,89
SINGAPORE	5 020 733	4 537 369	-9,63	19 147 987	18 049 275	-5,74
PHILIPPINES	267 142	431 027	61,35	482 137	980 832	103,43
MALAYSIA	8 882 308	9 068 626	2,10	20 403 676	20 278 983	-0,61
MYANMAR	1 188	1 052	-11,45	3 300	2 342	-29,03
BRUNEI DARUSSALAM	24 543	8 558	-65,13	50 488	81 051	60,54
VIET NAM	2 654 322	4 894 133	84,38	10 016 146	11 839 087	18,20
MALDIVES	455	2 450	438,46	12 227	114 598	837,25
INDIA	100	464	364,00	2 250	2 320	3,11
BANGLADESH	1 053	84	-92,02	3 284	467	-85,78
SRI LANKA	2 323 219	1 734 501	-25,34	2 559 986	2 270 745	-11,30
IRAQ	0	199 103	-	0	575 917	-
IRAN (ISLAMIC REPUBLIC OF)	33 388	201 095	502,30	124 080	341 580	175,29
SAUDI ARABIA	8 439 209	9 277 772	9,94	39 394 715	39 350 398	-0,11
ISRAEL	354 596	76 070	-78,55	1 655 827	278 925	-83,15
KUWAIT	87 430	161 839	85,11	343 950	584 971	70,07
JORDAN	1 175 612	608 446	-48,24	4 596 626	1 908 897	-58,47
LEBANON	89 301	66 953	-25,03	413 526	603 397	45,92
YEMEN	1 107 965	753 526	-31,99	4 606 597	2 862 193	-37,87
OMAN	316 261	130 554	-58,72	1 044 543	422 726	-59,53
SYRIA ARAB REPUBLIC	235 500	38 400	-83,69	709 600	192 000	-72,94
UNITED ARAB EMIRATES	592 360	501 576	-15,33	2 917 129	2 845 276	-2,46
QATAR	14 032	1 000	-92,87	90 969	24 050	-73,56
BAHRAIN	4 440	9 430	112,39	30 292	55 373	82,80
CYPRUS	10 693	11 225	4,98	58 766	48 648	-17,22
EGYPT	1 230 232	826 228	-32,84	4 304 928	2 644 083	-38,58
LIBYAN ARAB JAMAHIRIYA	1 454 434	2 302 788	58,33	5 584 635	7 841 050	40,40
MOROCCO	29 376	47 520	61,76	126 000	162 150	28,69
TUNISIA	0	13 440	-	0	41 700	-
ALGERIA	512 530	270 094	-47,30	1 629 656	717 375	-55,98
SUDAN	82 115	140 000	70,49	221 600	370 500	67,19
ERITREA	40 000	0	-100,00	113 760	0	-100,00
NAMIBIA	146 380	142 945	-2,35	385 617	602 268	56,18
TANZANIA, UNITED REP. OF	76 669	360 026	369,58	167 722	777 815	363,75
MADAGASCAR	0	47 463	-	0	132 487	-
KENYA	40 000	31 430	-21,43	134 400	94 870	-29,41
REUNION	46 707	140 849	201,56	322 375	711 592	120,73
MOZAMBIQUE	845 403	1 059 084	25,28	1 297 652	1 947 816	50,10
BOTSWANA	31 000	0	-100,00	53 400	0	-100,00
EQUATORIAL GUINEA	40 000	40 001	0,00	105 600	64 000	-39,39
TOGO	199 925	40 000	-79,99	532 596	102 400	-80,77
GHANA	2 406 776	1 196 584	-50,28	5 733 646	2 726 712	-52,44
LIBERIA	136 106	111 388	-18,16	344 989	248 113	-28,08
ANGOLA	972 347	710 246	-26,96	1 825 870	1 651 649	-9,54
CONGO	100 000	664 376	564,38	271 200	1 389 944	412,52

TABEL 5. PERKEMBANGAN EKSPOR INDONESIA MENURUT KOMODITI DAN NEGARA TUJUAN
JANUARI-SEPTEMBER 2014 DAN 2015

KOMODITI / NEGARA TUJUAN	BERAT BERSIH (KG)		PERUB	NILAI FOB (US \$)		PERUB
	JAN-SEP 2014	JAN-SEP 2015	%	JAN-SEP 2014	JAN-SEP 2015	%
(1)	(2)	(3)	(4)	(5)	(6)	(7)
CAMEROON	678 294	520 000	-23,34	1 867 827	1 462 400	-21,71
NIGERIA	354 988	480 000	35,22	940 471	1 155 560	22,87
SIERRA LEONE	39 313	59 801	52,12	113 220	160 096	41,40
GABON	372 827	285 264	-23,49	956 083	597 637	-37,49
COTE D'IVOIRE	311 163	380 000	22,12	687 185	958 155	39,43
SENEGAL	98 275	40 000	-59,30	265 218	78 650	-70,35
MAURITANIA	60 000	0	-100,00	158 400	0	-100,00
MALI	177 500	79 750	-55,07	465 735	194 152	-58,31
BENIN	266 000	120 000	-54,89	720 780	311 040	-56,85
BURKINA FASO	59 888	0	-100,00	162 894	0	-100,00
GAMBIA	39 745	100 000	151,60	104 214	248 800	138,74
SOUTH AFRICA	171 819	406 550	136,62	822 649	1 444 128	75,55
MALAWI	31 000	0	-100,00	53 400	0	-100,00
COMOROS	19 963	0	-100,00	57 492	0	-100,00
MAURITIUS	269 599	396 117	46,93	787 049	1 180 679	50,01
DEMOCRATIC REP. OF THE CONGO	970 633	1 498 342	54,37	2 259 548	3 442 490	52,35
AUSTRALIA	4 006 083	5 308 831	32,52	28 046 053	30 743 153	9,62
NEW ZEALAND	62 838	123 193	96,05	275 691	898 627	225,95
GUAM	93 846	80 050	-14,70	750 764	640 394	-14,70
NEW CALEDONIA	20 001	20 000	0,00	56 880	57 360	0,84
VANUATU	0	242	-	0	1 253	-
AMERICAN SAMOA	31 080	170 442	448,40	147 000	453 338	208,39
FIJI	78 295	0	-100,00	167 528	0	-100,00
MARSHALL ISLANDS	0	15 984	-	0	54 360	-
SAMOA	55 518	70 926	27,75	71 657	136 547	90,56
CHRISTMAS ISLANDS	395	0	-100,00	2 749	0	-100,00
EAST TIMOR	1 098 385	944 043	-14,05	1 462 618	1 028 134	-29,71
UNITED STATES	50 153 818	51 171 219	2,03	529 647 097	487 370 852	-7,98
CANADA	1 608 987	1 528 822	-4,98	9 109 427	9 900 269	8,68
MEXICO	1 007 021	2 398 426	138,17	3 530 795	7 372 594	108,81
GUATEMALA	32 111	190 926	494,58	59 992	338 797	464,74
PANAMA	38 990	15 000	-61,53	315 290	120 450	-61,80
CHILE	98 171	11 261	-88,53	545 464	101 683	-81,36
BRAZIL	20 000	0	-100,00	61 600	0	-100,00
ECUADOR	0	22 000	-	0	202 312	-
PERU	52 564	8 500	-83,83	182 237	66 560	-63,48
BAHAMAS	37 562	18 781	-50,00	97 402	48 285	-50,43
PUERTO RICO	60 298	154 773	156,68	690 954	1 410 924	104,20
DOMINICAN REPUBLIC	102 574	578 528	464,01	553 093	2 461 006	344,95
ANTIGUA AND BARBUDA	0	14 592	-	0	57 950	-
MARTINIQUE	154 229	75 466	-51,07	697 876	363 005	-47,98
NETHERLANDS ANTILLES	32 132	24 404	-24,05	270 425	213 676	-20,99
GUADELOUPE	38 311	23 436	-38,83	210 940	150 635	-28,59
UNITED KINGDOM	8 254 844	7 289 644	-11,69	44 005 301	39 326 269	-10,63
NETHERLANDS	6 025 812	3 426 163	-43,14	59 181 417	23 107 974	-60,95
FRANCE	1 809 728	1 742 497	-3,71	13 988 734	9 988 702	-28,59
GERMANY, FED. REP. OF	5 453 284	3 192 866	-41,45	35 250 080	19 495 600	-44,69
AUSTRIA	109 899	35 419	-67,77	314 085	78 079	-75,14
BELGIUM	1 171 215	1 482 029	26,54	8 139 462	9 696 421	19,13
SWITZERLAND	29 069	58 777	102,20	125 300	326 216	160,35
DENMARK	247 421	187 127	-24,37	1 414 792	1 135 901	-19,71
NORWAY	0	10 644	-	0	85 018	-
SWEDEN	23 753	49 920	110,16	206 575	399 689	93,48
FINLAND	1	0	-100,00	9	0	-100,00
IRELAND	37 224	0	-100,00	112 200	0	-100,00
ITALY	5 497 104	5 686 479	3,44	35 418 844	34 066 906	-3,82
SPAIN	1 191 874	1 640 637	37,65	4 897 880	4 257 679	-13,07
PORTUGAL	2 601 347	817 797	-68,56	10 841 945	3 159 521	-70,86
GREECE	49 566	66 263	33,69	257 098	315 351	22,66
POLAND	2 878	167 956	5 735,86	8 635	325 626	3 671,00
BULGARIA	206 828	174 282	-15,74	639 494	518 345	-18,94
ALBANIA	56 150	81 455	45,07	172 110	188 317	9,42
BELARUS	52 230	0	-100,00	1 721 310	0	-100,00
UKRAINE	41 980	70 000	66,75	363 048	359 050	-1,10
UZBEKISTAN	0	19 589	-	0	70 660	-
LITHUANIA	31 000	50 040	61,42	421 517	222 450	-47,23
GEORGIA	24 500	0	-100,00	123 525	0	-100,00
CROATIA	269 035	253 523	-5,77	1 076 264	816 494	-24,14
BOSNIA AND HERZEGOVINA	56 832	13 431	-76,37	217 625	46 316	-78,72
SLOVAKIA	29 376	0	-100,00	125 400	0	-100,00
SLOVENIA	36 150	0	-100,00	106 303	0	-100,00
CZECH REPUBLIC	307 980	0	-100,00	1 051 666	0	-100,00
RUSSIA FEDERATION	93 339	1 356 135	1 352,91	425 472	6 766 141	1 490,27
SERBIA	142 384	131 328	-7,76	517 131	448 495	-13,27
-BERAS GILING	329 709	352 944	7,05	557 594	453 625	-18,65
KOREA, REPUBLIC OF	100	0	-100,00	100	0	-100,00

TABEL 5. PERKEMBANGAN EKSPOR INDONESIA MENURUT KOMODITI DAN NEGARA TUJUAN
JANUARI-SEPTEMBER 2014 DAN 2015

KOMODITI / NEGARA TUJUAN	BERAT BERSIH (KG)		PERUB	NILAI FOB (US \$)		PERUB
	JAN-SEP 2014	JAN-SEP 2015	%	JAN-SEP 2014	JAN-SEP 2015	%
(1)	(2)	(3)	(4)	(5)	(6)	(7)
TAIWAN	0	530	-	0	229	-
CHINA	0	4	-	0	3	-
PAPUA NEW GUINEA	105	640	509,52	156	654	319,23
SINGAPORE	232 855	233 750	0,38	398 486	263 404	-33,90
MALAYSIA	20 080	41 320	105,78	30 590	62 260	103,53
MALDIVES	12	0	-100,00	19	0	-100,00
EAST TIMOR	380	1 675	340,79	308	300	-2,60
UNITED STATES	40 525	41 055	1,31	58 863	60 903	3,47
GERMANY, FED. REP. OF	16 700	0	-100,00	30 562	0	-100,00
BELGIUM	0	13 860	-	0	26 078	-
ITALY	18 822	20 110	6,84	38 270	39 794	3,98
ESTONIA	130	0	-100,00	240	0	-100,00
-KOPI OLAHAN	24 164	8 167	-66,20	90 858	40 056	-55,91
JAPAN	0	100	-	0	900	-
HONG KONG	2 182	242	-88,91	23 400	2 640	-88,72
KOREA, REPUBLIC OF	83	0	-100,00	16 600	0	-100,00
TAIWAN	1 200	0	-100,00	2 400	0	-100,00
CHINA	1 710	30	-98,25	7 050	6 188	-12,23
MALAYSIA	500	7 360	1 372,00	1 600	25 782	1 511,38
EGYPT	18 300	0	-100,00	38 569	0	-100,00
AUSTRALIA	0	300	-	0	3 200	-
UNITED STATES	1	135	13 400,00	15	1 346	8 873,33
NETHERLANDS	8	0	-100,00	24	0	-100,00
DENMARK	180	0	-100,00	1 200	0	-100,00
-TEH OLAHAN	4 623 035	9 897 185	114,08	19 531 681	30 146 049	54,34
JAPAN	25 890	27 193	5,03	14 313	29 862	108,64
HONG KONG	19 094	27 565	44,36	10 772	68 812	538,80
KOREA, REPUBLIC OF	1 522	1 740	14,32	6 139	16 851	174,49
TAIWAN	409 631	779 131	90,20	1 242 669	2 188 675	76,13
CHINA	552 738	807 006	46,00	570 670	1 752 721	207,13
MONGOLIA	31 727	17 901	-43,58	207 503	103 498	-50,12
PAPUA NEW GUINEA	7 283	11 214	53,98	45 721	65 886	44,10
THAILAND	24 126	1 818	-92,46	168 492	7 175	-95,74
SINGAPORE	326 306	237 006	-27,37	2 021 427	1 396 486	-30,92
PHILIPPINES	81 538	536 175	557,58	684 433	1 489 469	117,62
MALAYSIA	456 054	1 793 810	293,33	2 755 256	5 538 517	101,02
MYANMAR	360	1 200	233,33	2 835	10 209	260,11
CAMBODIA	240	1 020	325,00	1 894	8 504	349,00
BRUNEI DARUSSALAM	1 858	1 312	-29,39	11 373	8 065	-29,09
VIET NAM	251 084	385 113	53,38	1 671 274	2 167 658	29,70
MALDIVES	14 256	7 128	-50,00	86 570	39 858	-53,96
INDIA	0	192 500	-	0	329 720	-
PAKISTAN	497 762	554 575	11,41	853 429	1 085 072	27,14
AFGHANISTAN	82 215	11 340	-86,21	120 118	23 814	-80,17
IRAN (ISLAMIC REPUBLIC OF)	0	2 000	-	0	5 740	-
SAUDI ARABIA	54 895	36 376	-33,74	608 044	604 082	-0,65
KUWAIT	0	2 600	-	0	3 600	-
UNITED ARAB EMIRATES	101 169	242 014	139,22	247 353	479 888	94,01
QATAR	60	25	-58,33	426	261	-38,73
EGYPT	0	40 000	-	0	77 200	-
MOROCCO	0	19 200	-	0	34 906	-
ALGERIA	0	116 208	-	0	223 891	-
SENEGAL	0	350	-	0	2 747	-
GAMBIA	0	37	-	0	67	-
AUSTRALIA	1 156 130	1 165 939	0,85	6 066 475	5 855 628	-3,48
NEW ZEALAND	350 498	302 634	-13,66	1 610 191	1 283 785	-20,27
VANUATU	0	6 056	-	0	35 180	-
FIJI	3 420	9 271	171,08	22 541	52 670	133,66
KIRIBATI	200	0	-100,00	350	0	-100,00
SAMOA	2 820	6 504	130,64	19 276	37 438	94,22
SOLOMON ISLANDS	0	2 389	-	0	13 730	-
EAST TIMOR	61 797	91 264	47,68	94 171	178 436	89,48
UNITED STATES	1 066	332 490	31 090,43	14 581	629 601	4 217,95
CANADA	1	1 200	119 900,00	1	770	76 900,00
SURINAME	4 200	2 850	-32,14	35 150	24 493	-30,32
CHILE	0	41 000	-	0	84 060	-
UNITED KINGDOM	201	218 280	108 497,01	2 790	386 469	13 751,94
NETHERLANDS	7 267	62 383	758,44	46 553	138 395	197,28
FRANCE	0	9 583	-	0	26 744	-
GERMANY, FED. REP. OF	13 725	1 080 261	7 770,75	57 372	1 839 860	3 106,90
BELGIUM	7	3	-57,14	7	4	-42,86
SWITZERLAND	654	587	-10,24	765	585	-23,53
ITALY	0	254 780	-	0	593 972	-
SPAIN	14 002	7 051	-49,64	47 168	24 082	-48,94
GREECE	0	19 425	-	0	39 998	-

TABEL 5. PERKEMBANGAN EKSPOR INDONESIA MENURUT KOMODITI DAN NEGARA TUJUAN
JANUARI-SEPTEMBER 2014 DAN 2015

KOMODITI / NEGARA TUJUAN	BERAT BERSIH (KG)		PERUB	NILAI FOB (US \$)		PERUB
	JAN-SEP 2014	JAN-SEP 2015	%	JAN-SEP 2014	JAN-SEP 2015	%
(1)	(2)	(3)	(4)	(5)	(6)	(7)
POLAND	21 133	365 021	1 627,26	68 735	982 482	1 329,38
ROMANIA	0	32	-	0	432	-
LATVIA	21 106	7 025	-66,72	71 594	25 994	-63,69
GEORGIA	0	57 600	-	0	128 007	-
RUSSIA FEDERATION	25 000	0	-100,00	43 250	0	-100,00
-GULA PASIR	593 960	1 820 739	206,54	850 638	1 658 542	94,98
JAPAN	3 043	970 474	31 792,01	7 021	206 843	2 846,06
HONG KONG	32 042	39 766	24,11	63 091	65 113	3,20
KOREA, REPUBLIC OF	12 960	16 856	30,06	15 832	29 785	88,13
TAIWAN	5 340	4 700	-11,99	10 160	11 350	11,71
CHINA	500	1 158	131,60	1 300	3 131	140,85
PAPUA NEW GUINEA	731	100	-86,32	1 108	228	-79,42
SINGAPORE	109 916	267 819	143,66	64 581	128 752	99,36
PHILIPPINES	0	17 875	-	0	40 219	-
MALAYSIA	157 500	196 349	24,67	84 775	132 997	56,88
BRUNEI DARUSSALAM	7 660	11 665	52,28	7 436	12 423	67,07
MALDIVES	0	40	-	0	590	-
PAKISTAN	0	4 976	-	0	1 104	-
SRI LANKA	36 000	0	-100,00	72 900	0	-100,00
UNITED ARAB EMIRATES	0	6 770	-	0	4 046	-
UGANDA	20	0	-100,00	2	0	-100,00
SOUTH AFRICA	0	1 500	-	0	5 250	-
AUSTRALIA	1 237	5 142	315,68	4 060	7 565	86,33
NEW ZEALAND	528	19 000	3 498,48	852	36 750	4 213,38
CHRISTMAS ISLANDS	20	2	-90,00	116	31	-73,28
EAST TIMOR	3 556	2 105	-40,80	370	1 468	296,88
UNITED STATES	116 395	126 706	8,86	240 090	308 365	28,44
CANADA	27 220	23 322	-14,32	74 267	52 468	-29,35
UNITED KINGDOM	5 500	5 000	-9,09	13 450	11 140	-17,17
NETHERLANDS	4 060	34 431	748,05	13 180	418 332	3 073,99
FRANCE	0	1 000	-	0	2 650	-
GERMANY, FED. REP. OF	35 157	26 983	-23,25	103 297	100 461	-2,75
FINLAND	0	3 000	-	0	7 800	-
HUNGARY	34 000	30 000	-11,76	71 370	63 000	-11,73
ESTONIA	0	2 125	-	0	4 850	-
CZECH REPUBLIC	575	1 875	226,09	1 380	1 831	32,68
-GULA LAINNYA	19 359 984	22 393 049	15,67	27 319 468	34 348 731	25,73
JAPAN	1 600 209	182 047	-88,62	234 337	426 030	81,80
HONG KONG	105 284	135 915	29,09	106 577	150 684	41,38
KOREA, REPUBLIC OF	165 499	848 184	412,50	206 836	1 168 947	465,16
TAIWAN	42 111	53 614	27,32	41 198	98 725	139,64
CHINA	721 119	116 088	-83,90	913 346	155 940	-82,93
PAPUA NEW GUINEA	1 060	0	-100,00	4 112	0	-100,00
THAILAND	43 719	35 590	-18,59	82 334	150 280	82,52
SINGAPORE	519 088	543 582	4,72	706 379	572 371	-18,97
PHILIPPINES	2 816	123 970	4 302,34	12 346	167 734	1 258,61
MALAYSIA	508 833	772 817	51,88	542 891	659 084	21,40
MYANMAR	17 625	556	-96,85	45 987	2 105	-95,42
CAMBODIA	99	248	150,51	4	3 246	81 050,00
BRUNEI DARUSSALAM	381	1 563	310,24	1 365	4 575	235,16
VIET NAM	11 355	34 921	207,54	54 309	52 527	-3,28
MALDIVES	59 377	1 710	-97,12	8 322	12 290	47,68
INDIA	400	1 420	255,00	368	3 610	880,98
PAKISTAN	10 218	11 268	10,28	10 399	12 316	18,43
SRI LANKA	0	15 944	-	0	44 936	-
AFGHANISTAN	671	0	-100,00	1 839	0	-100,00
SAUDI ARABIA	166 679	242 171	45,29	243 225	317 188	30,41
ISRAEL	10 000	14 000	40,00	30 500	43 600	42,95
KUWAIT	1 350	2 451	81,56	4 558	6 735	47,76
JORDAN	89 390	1 108	-98,76	115 592	3 767	-96,74
LEBANON	0	500	-	0	1 400	-
YEMEN	6 355	2 983	-53,06	10 686	6 559	-38,62
TURKEY	0	6 210	-	0	18 941	-
UNITED ARAB EMIRATES	27 538	6 947	-74,77	19 525	13 210	-32,34
QATAR	1 944	1 368	-29,63	7 214	5 190	-28,06
BAHRAIN	664	0	-100,00	1 745	0	-100,00
ALGERIA	0	2 002	-	0	2 322	-
GABON	0	505	-	0	330	-
MAURITANIA	570	0	-100,00	2 263	0	-100,00
BENIN	3 615	0	-100,00	3 000	0	-100,00
SOUTH AFRICA	71 504	78 013	9,10	85 993	94 109	9,44
MAURITIUS	809	0	-100,00	605	0	-100,00
AUSTRALIA	237 866	470 914	97,97	542 260	1 213 341	123,76
NEW ZEALAND	84 935	58 552	-31,06	152 810	160 114	4,78
NEW CALEDONIA	840	0	-100,00	104	0	-100,00

TABEL 5. PERKEMBANGAN EKSPOR INDONESIA MENURUT KOMODITI DAN NEGARA TUJUAN
JANUARI-SEPTEMBER 2014 DAN 2015

KOMODITI / NEGARA TUJUAN	BERAT BERSIH (KG)		PERUB	NILAI FOB (US \$)		PERUB
	JAN-SEP 2014	JAN-SEP 2015	%	JAN-SEP 2014	JAN-SEP 2015	%
(1)	(2)	(3)	(4)	(5)	(6)	(7)
FIJI	66 000	110 000	66,67	45 320	75 570	66,75
SAMOA	72	0	-100,00	187	0	-100,00
TONGA	240	0	-100,00	304	0	-100,00
CHRISTMAS ISLANDS	24	0	-100,00	290	0	-100,00
EAST TIMOR	39 907	19 915	-50,10	27 122	21 915	-19,20
UNITED STATES	13 352 462	15 720 506	17,73	19 873 710	22 716 862	14,31
CANADA	500 636	518 500	3,57	1 133 627	968 609	-14,56
MEXICO	14 000	10 000	-28,57	48 530	25 000	-48,49
SURINAME	1 575	0	-100,00	4 012	0	-100,00
CHILE	900	1 152	28,00	3 600	4 838	34,39
BRAZIL	37 105	160 220	331,80	121 347	316 698	160,99
NETHERLANDS ANTILLES	0	41 600	-	0	30 784	-
UNITED KINGDOM	55 762	83 540	49,82	179 045	238 128	33,00
NETHERLANDS	479 077	1 547 082	222,93	975 502	3 311 220	239,44
FRANCE	4 000	34 330	758,25	12 480	115 305	823,92
GERMANY, FED. REP. OF	40 513	96 578	138,39	144 690	279 863	93,42
BELGIUM	91 088	133 618	46,69	236 807	361 773	52,77
SWITZERLAND	7 790	19 315	147,95	19 138	29 446	53,86
DENMARK	0	1 800	-	0	1 637	-
NORWAY	51 000	10 400	-79,61	46 067	27 080	-41,22
FINLAND	5 735	5 410	-5,67	47 823	18 949	-60,38
IRELAND	2 190	0	-100,00	7 761	0	-100,00
ITALY	290	2 345	708,62	1 186	6 703	465,18
SPAIN	0	4 700	-	0	10 575	-
PORTUGAL	0	10 000	-	0	26 500	-
HUNGARY	2 608	18 050	592,10	8 238	38 458	366,84
POLAND	24 850	18 500	-25,55	20 072	5 303	-73,58
BULGARIA	11 000	2 000	-81,82	26 900	6 120	-77,25
LITHUANIA	40 000	22 800	-43,00	84 000	47 880	-43,00
LATVIA	1 000	5 001	400,10	2 628	9 500	261,49
ESTONIA	2 728	5 750	110,78	9 649	15 730	63,02
CROATIA	3 002	3 000	-0,07	9 333	9 267	-0,71
SLOVAKIA	0	1 800	-	0	5 040	-
SLOVENIA	8 000	13 979	74,74	27 477	40 839	48,63
CZECH REPUBLIC	507	1 778	250,69	4 786	5 632	17,68
RUSSIA FEDERATION	0	2 219	-	0	5 301	-
SERBIA	2 000	0	-100,00	4 808	0	-100,00
-MAKANAN OLAHAN LAINNYA	511 363 781	507 086 735	-0,84	1 359 360 412	1 358 257 793	-0,08
JAPAN	9 425 562	8 737 510	-7,30	18 947 402	17 773 857	-6,19
HONG KONG	12 416 729	12 176 522	-1,93	80 194 351	56 263 657	-29,84
KOREA, DEM. PEOPLE'S REP.	7 645	0	-100,00	15 021	0	-100,00
KOREA, REPUBLIC OF	7 895 635	7 060 811	-10,57	19 602 811	17 452 241	-10,97
TAIWAN	13 584 717	11 949 283	-12,04	28 287 693	26 926 614	-4,81
CHINA	17 915 918	28 284 953	57,88	70 294 925	116 896 234	66,29
MONGOLIA	149 134	124 155	-16,75	294 638	182 806	-37,96
MACAU	9 862	21 551	118,53	26 610	71 714	169,50
PAPUA NEW GUINEA	7 332 191	8 992 532	22,64	21 795 594	27 900 810	28,01
THAILAND	22 731 278	25 595 370	12,60	58 799 893	57 327 373	-2,50
SINGAPORE	36 526 685	38 558 656	5,56	105 754 016	93 629 696	-11,46
PHILIPPINES	99 622 685	100 769 752	1,15	263 178 204	278 556 279	5,84
MALAYSIA	83 650 386	77 736 091	-7,07	168 270 905	154 132 715	-8,40
MYANMAR	2 308 331	3 527 832	52,83	7 107 034	8 821 448	24,12
CAMBODIA	691 210	472 865	-31,59	4 609 982	2 998 739	-34,95
BRUNEI DARUSSALAM	2 997 458	3 726 828	24,33	7 260 944	7 865 355	8,32
LAO PEOPLE'S DEM. REP.	0	7 089	-	0	38 340	-
NEPAL	144 756	139 469	-3,65	317 466	267 432	-15,76
VIET NAM	21 980 451	20 353 748	-7,40	76 429 813	76 679 708	0,33
MALDIVES	675 460	571 588	-15,38	1 109 220	1 251 046	12,79
INDIA	4 134 048	3 805 634	-7,94	9 144 702	9 043 486	-1,11
PAKISTAN	1 885 810	1 975 253	4,74	6 194 350	6 965 347	12,45
BANGLADESH	322 079	289 556	-10,10	1 206 768	1 001 750	-16,99
SRI LANKA	378 036	778 536	105,94	1 167 364	2 291 644	96,31
AFGHANISTAN	151 056	261 445	73,08	408 572	965 928	136,42
IRAQ	148 325	2 363 272	1 493,31	198 415	4 266 643	2 050,36
IRAN (ISLAMIC REPUBLIC OF)	254 913	626 745	145,87	761 445	2 369 462	211,18
SAUDI ARABIA	18 802 882	16 164 816	-14,03	65 440 198	59 385 932	-9,25
ISRAEL	1 024 330	883 150	-13,78	2 237 171	2 161 785	-3,37
KUWAIT	968 912	1 138 261	17,48	2 425 389	2 866 445	18,18
JORDAN	7 952 194	2 275 084	-71,39	16 346 540	5 958 164	-63,55
LEBANON	1 074 349	2 093 236	94,84	3 491 750	6 579 500	88,43
PALESTINA	164 606	131 884	-19,88	530 969	332 875	-37,31
YEMEN	982 512	556 255	-43,38	2 885 385	1 437 789	-50,17
OMAN	418 967	355 624	-15,12	1 120 874	877 765	-21,69
SYRIA ARAB REPUBLIC	49 409	96 852	96,02	167 399	257 081	53,57
TURKEY	2 255 674	1 005 069	-55,44	5 882 060	2 778 081	-52,77
UNITED ARAB EMIRATES	6 310 826	6 392 714	1,30	19 736 002	21 404 407	8,45

TABEL 5. PERKEMBANGAN EKSPOR INDONESIA MENURUT KOMODITI DAN NEGARA TUJUAN
JANUARI-SEPTEMBER 2014 DAN 2015

KOMODITI / NEGARA TUJUAN	BERAT BERSIH (KG)		PERUB	NILAI FOB (US \$)		PERUB
	JAN-SEP 2014	JAN-SEP 2015	%	JAN-SEP 2014	JAN-SEP 2015	%
(1)	(2)	(3)	(4)	(5)	(6)	(7)
QATAR	520 002	754 130	45,02	1 463 141	2 830 453	93,45
BAHRAIN	842 006	815 924	-3,10	1 918 293	1 931 761	0,70
CYPRUS	7 500	8 504	13,39	10 687	14 246	33,30
EGYPT	801 042	867 813	8,34	1 906 836	2 078 906	9,02
LIBYAN ARAB JAMAHIRIYA	205 935	455 228	121,05	605 301	1 048 907	73,29
MOROCCO	124 443	409 710	229,24	189 371	694 649	266,82
TUNISIA	13 226	32 093	142,65	30 644	87 734	186,30
ALGERIA	361 982	678 788	87,52	618 431	1 171 346	89,41
SUDAN	161 991	302 089	86,49	670 348	1 056 573	57,62
NAMIBIA	422	0	-100,00	3 100	0	-100,00
ETHIOPIA	0	80 671	-	0	223 597	-
TANZANIA, UNITED REP. OF	29 613	136 200	359,93	101 113	227 560	125,06
MADAGASCAR	1 975 950	1 247 907	-36,85	3 340 587	2 128 324	-36,29
SOMALIA	207 870	183 606	-11,67	1 076 685	773 571	-28,15
KENYA	225 917	469 072	107,63	407 232	1 254 763	208,12
REUNION	2 008	0	-100,00	13 580	0	-100,00
MOZAMBIQUE	119 249	36 478	-69,41	343 532	128 967	-62,46
EQUATORIAL GUINEA	0	1 576	-	0	3 848	-
TOGO	166 834	229 254	37,41	665 126	765 104	15,03
GHANA	169 543	227 657	34,28	524 959	432 227	-17,66
LIBERIA	67 634	27 317	-59,61	201 677	115 575	-42,69
GUINEA	200 928	108 208	-46,15	783 218	436 499	-44,27
ANGOLA	85 511	22 840	-73,29	234 811	55 470	-76,38
CONGO	3 222	14 887	362,04	4 652	33 920	629,14
CAMEROON	131 622	22 223	-83,12	190 139	57 509	-69,75
NIGERIA	6 023 414	5 148 788	-14,52	24 590 777	26 823 932	9,08
SIERRA LEONE	102 888	103 722	0,81	447 354	380 640	-14,91
GABON	70 278	50 972	-27,47	104 164	93 130	-10,59
COTE D'IVOIRE	51 762	23 520	-54,56	230 202	107 847	-53,15
SENEGAL	11 216	80 460	617,37	18 211	252 327	1 285,57
MAURITANIA	0	41 280	-	0	189 200	-
MALI	110 083	103 440	-6,03	485 313	474 100	-2,31
BENIN	42 799	64 023	49,59	123 145	150 084	21,88
BURKINA FASO	116 400	20 437	-82,44	533 500	50 588	-90,52
GAMBIA	349 200	259 832	-25,59	1 600 500	1 175 556	-26,55
SEYCHELLES	68 589	83 333	21,50	332 566	406 142	22,12
UGANDA	65 708	23 265	-64,59	195 108	127 036	-34,89
NIGER	159 320	127 714	-19,84	664 349	567 827	-14,53
DJIBOUTI	29 740	870	-97,07	34 948	20 580	-41,11
SOUTH AFRICA	1 071 486	1 054 785	-1,56	2 443 781	2 506 376	2,56
ZAMBIA	0	21 120	-	0	75 680	-
MALAWI	12 138	12 051	-0,72	19 633	17 283	-11,97
BURUNDI	10 320	0	-100,00	47 300	0	-100,00
MAURITIUS	1 050 657	881 049	-16,14	2 910 026	2 447 853	-15,88
RWANDA	0	5 263	-	0	7 340	-
MAYOTTE	0	52 666	-	0	79 237	-
DEMOCRATIC REP. OF THE CONGO	254 048	434 524	71,04	531 272	953 118	79,40
AUSTRALIA	17 036 063	17 408 768	2,19	44 022 032	43 307 682	-1,62
NEW ZEALAND	4 278 042	4 296 431	0,43	10 059 274	9 907 528	-1,51
MICRONESIA, FED. STATES OF	1 811	6 375	252,02	5 384	16 158	200,11
GUAM	9 854	10 307	4,60	95 966	51 132	-46,72
NAURU	25 460	26 777	5,17	105 520	77 181	-26,86
NEW CALEDONIA	180 191	151 887	-15,71	344 187	267 565	-22,26
NORTHERN MARIANA ISLANDS	31 696	20 438	-35,52	104 253	74 842	-28,21
VANUATU	116 358	213 272	83,29	234 233	445 905	90,37
AMERICAN SAMOA	40 881	83 958	105,37	87 638	149 015	70,03
COOK ISLANDS	16 778	43 465	159,06	42 954	102 594	138,85
FIJI	721 905	593 339	-17,81	1 529 607	1 216 301	-20,48
KIRIBATI	180 545	128 400	-28,88	355 064	255 769	-27,97
MARSHALL ISLANDS	25 600	35 233	37,63	64 553	99 646	54,36
SAMOA	1 117 690	523 159	-53,19	803 667	977 410	21,62
SOLOMON ISLANDS	1 886 386	1 633 039	-13,43	3 418 840	2 642 172	-22,72
TONGA	565 082	757 191	34,00	1 074 707	1 375 825	28,02
TUVALU	7 534	2 097	-72,17	25 012	6 352	-74,60
CHRISTMAS ISLANDS	2 988	1 978	-33,80	11 073	3 969	-64,16
EAST TIMOR	14 889 614	14 714 303	-1,18	18 769 213	18 595 300	-0,93
UNITED STATES	29 222 372	28 611 279	-2,09	72 705 206	72 184 794	-0,72
CANADA	1 502 243	1 639 459	9,13	4 852 137	5 054 850	4,18
MEXICO	2 255 021	2 948 469	30,75	5 218 953	6 692 515	28,23
GUATEMALA	25 000	30 000	20,00	70 494	74 850	6,18
PANAMA	40 458	37 548	-7,19	85 638	90 220	5,35
SURINAME	181 223	186 247	2,77	412 326	397 060	-3,70
CHILE	102 677	82 100	-20,04	370 452	293 049	-20,89
ARGENTINA	13 000	72 698	459,22	19 825	138 563	598,93
BRAZIL	1 392 077	680 899	-51,09	2 602 848	1 264 907	-51,40
COLOMBIA	86 054	95 637	11,14	298 431	292 203	-2,09
BOLIVIA	0	10 989	-	0	18 353	-

TABEL 5. PERKEMBANGAN EKSPOR INDONESIA MENURUT KOMODITI DAN NEGARA TUJUAN
JANUARI-SEPTEMBER 2014 DAN 2015

KOMODITI / NEGARA TUJUAN	BERAT BERSIH (KG)		PERUB	NILAI FOB (US \$)		PERUB
	JAN-SEP 2014	JAN-SEP 2015	%	JAN-SEP 2014	JAN-SEP 2015	%
(1)	(2)	(3)	(4)	(5)	(6)	(7)
URUGUAY	6 000	14 500	141,67	30 000	74 581	148,60
ECUADOR	26 598	26 593	-0,02	78 718	100 272	27,38
PERU	21 171	19 449	-8,13	66 423	70 959	6,83
GUYANA	19 668	27 147	38,03	60 888	77 695	27,60
TRINIDAD AND TOBAGO	20 505	25 719	25,43	54 748	64 013	16,92
BAHAMAS	0	6 910	-	0	24 049	-
PUERTO RICO	682 621	823 506	20,64	1 532 107	1 905 594	24,38
BELIZE	5 000	5 540	10,80	23 749	18 008	-24,17
DOMINICAN REPUBLIC	136 710	18 895	-86,18	165 102	48 893	-70,39
COSTA RICA	47 000	61 000	29,79	96 050	130 753	36,13
HAITI	19 180	45 188	135,60	44 400	103 000	131,98
BARBADOS	5 297	8 000	51,03	15 611	14 000	-10,32
FRENCH POLYNESIA	103 879	76 919	-25,95	214 146	151 155	-29,42
MARTINIQUE	78 000	75 600	-3,08	110 416	118 930	7,71
U.S. VIRGIN ISLANDS	0	1 075	-	0	1 799	-
UNITED KINGDOM	3 648 033	3 993 888	9,48	8 243 322	9 720 654	17,92
NETHERLANDS	14 222 551	10 376 683	-27,04	24 047 718	20 411 022	-15,12
FRANCE	1 576 159	1 353 976	-14,10	2 831 354	2 287 601	-19,20
GERMANY, FED. REP. OF	1 985 203	1 738 141	-12,45	6 211 872	7 810 679	25,74
AUSTRIA	12 500	4 250	-66,00	31 250	9 251	-70,40
BELGIUM	1 055 273	662 008	-37,27	3 711 170	2 081 897	-43,90
SWITZERLAND	17 809	12 897	-27,58	212 296	198 272	-6,61
DENMARK	21 061	16 578	-21,29	132 355	48 167	-63,61
NORWAY	382 558	200 266	-47,65	753 265	370 428	-50,82
SWEDEN	375 720	298 934	-20,44	794 584	777 630	-2,13
FINLAND	118 243	51 315	-56,60	264 184	81 490	-69,15
IRELAND	678 211	586 545	-13,52	1 505 257	1 206 940	-19,82
ITALY	456 252	424 388	-6,98	3 859 512	2 195 216	-43,12
SPAIN	1 838 697	2 017 094	9,70	3 134 717	3 314 690	5,74
PORTUGAL	229 370	339 690	48,10	334 596	599 159	79,07
GREECE	41 031	45 254	10,29	82 678	88 131	6,60
HUNGARY	45 700	1 000	-97,81	82 900	700	-99,16
POLAND	219 304	317 273	44,67	403 396	513 277	27,24
ROMANIA	48 912	101 247	107,00	91 438	222 250	143,06
BULGARIA	37 500	17 000	-54,67	64 975	27 800	-57,21
ALBANIA	15 499	0	-100,00	41 112	0	-100,00
ARMENIA	14 169	3 696	-73,91	72 345	22 920	-68,32
BELARUS	4 000	0	-100,00	5 600	0	-100,00
KAZAKHSTAN	126 471	53 964	-57,33	239 959	99 174	-58,67
KYRGYZSTAN	11 250	0	-100,00	45 000	0	-100,00
UKRAINE	29 017	86 924	199,56	70 407	190 780	170,97
UZBEKISTAN	11 100	0	-100,00	44 400	0	-100,00
LITHUANIA	43 647	23 500	-46,16	69 895	74 975	7,27
LATVIA	45 396	70 220	54,68	83 610	130 965	56,64
ESTONIA	90 947	80 881	-11,07	148 344	156 874	5,75
GEORGIA	165 154	135 010	-18,25	512 842	465 898	-9,15
CROATIA	49 250	90 000	82,74	57 784	132 125	128,65
MALTA	233 848	274 265	17,28	507 017	472 587	-6,79
SLOVAKIA	111 236	10 000	-91,01	178 727	17 300	-90,32
SLOVENIA	94 833	143 591	51,41	180 016	247 464	37,47
CZECH REPUBLIC	175 409	102 711	-41,44	311 592	161 074	-48,31
RUSSIA FEDERATION	2 603 119	1 433 483	-44,93	7 417 759	4 686 280	-36,82
SERBIA	0	13 000	-	0	19 175	-
MONTENEGRO	33 600	0	-100,00	41 832	0	-100,00
SEMEN	487 135 908	980 844 749	101,35	29 787 516	49 670 392	66,75
JAPAN	132 396	266 013	100,92	21 529	46 416	115,60
HONG KONG	5 040 025	4 714 920	-6,45	630 090	606 436	-3,75
KOREA, REPUBLIC OF	472	14 976	3 072,88	121	8 111	6 603,31
TAIWAN	20 437 000	19 556 000	-4,31	2 272 703	2 176 428	-4,24
CHINA	1 168	26 118	2 136,13	276	2 303	734,42
PAPUA NEW GUINEA	89 435	16 108	-81,99	4 930	3 580	-27,38
THAILAND	4 430	2 770	-37,47	434	381	-12,21
SINGAPORE	3 073 592	1 676 608	-45,45	429 085	241 563	-43,70
PHILIPPINES	720 514	73 736 104	10 133,82	94 467	2 672 962	2 729,52
MALAYSIA	20 970	120 844 160	576 171,63	13 421	4 221 060	31 351,16
BRUNEI DARUSSALAM	2 780 000	2 700 000	-2,88	359 221	362 313	0,86
VIET NAM	7 014 000	33 638 506	379,59	809 100	3 956 877	389,05
MALDIVES	0	6 013 750	-	0	293 975	-
INDIA	2 288	0	-100,00	7 980	0	-100,00
BANGLADESH	36 506 828	25 024 402	-31,45	2 251 086	742 474	-67,02
SRI LANKA	226 587 273	406 949 815	79,60	10 033 706	18 998 315	89,34
BAHRAIN	0	2 240	-	0	644	-
MOZAMBIQUE	0	95 635 659	-	0	3 155 977	-
MAURITIUS	14 000 181	0	-100,00	700 009	0	-100,00
AUSTRALIA	33 569 351	57 065 965	69,99	1 525 728	2 284 394	49,72
NEW ZEALAND	0	132 000	-	0	19 661	-

TABEL 5. PERKEMBANGAN EKSPOR INDONESIA MENURUT KOMODITI DAN NEGARA TUJUAN
JANUARI-SEPTEMBER 2014 DAN 2015

KOMODITI / NEGARA TUJUAN	BERAT BERSIH (KG)		PERUB	NILAI FOB (US \$)		PERUB
	JAN-SEP 2014	JAN-SEP 2015	%	JAN-SEP 2014	JAN-SEP 2015	%
(1)	(2)	(3)	(4)	(5)	(6)	(7)
COOK ISLANDS	0	4 000	-	0	225	-
KIRIBATI	13 468	54 045	301,28	1 800	6 600	266,67
EAST TIMOR	114 085 119	112 297 658	-1,57	9 166 022	8 518 484	-7,06
UNITED STATES	318	345	8,49	261	553	111,88
CANADA	0	200	-	0	230	-
FRENCH POLYNESIA	23 050 000	20 459 000	-11,24	1 463 397	1 348 015	-7,88
NETHERLANDS	49	2 086	4 157,14	91	394	332,97
FRANCE	504	44	-91,27	175	96	-45,14
GERMANY, FED. REP. OF	4 650	187	-95,98	1 131	128	-88,68
BELGIUM	499	1 055	111,42	130	210	61,54
SWITZERLAND	0	70	-	0	402	-
ITALY	171	0	-100,00	70	0	-100,00
SPAIN	1 207	8 945	641,09	553	784	41,77
LITHUANIA	0	1 000	-	0	401	-
-DARI ROTAN	9 295 756	9 981 964	7,38	29 782 599	32 606 262	9,48
JAPAN	191 651	146 750	-23,43	1 534 210	1 189 585	-22,46
HONG KONG	21 887	1 460	-93,33	78 353	69 801	-10,91
KOREA, REPUBLIC OF	1 070 042	1 127 758	5,39	2 805 258	2 710 243	-3,39
TAIWAN	16 654	6 495	-61,00	44 393	30 178	-32,02
CHINA	92 462	108 019	16,83	240 144	359 021	49,50
THAILAND	1 123	3 397	202,49	12 829	12 718	-0,87
SINGAPORE	2 138	4 000	87,09	31 089	45 522	46,42
PHILIPPINES	353	328	-7,08	1 690	3 549	110,00
MALAYSIA	24 456	29 126	19,10	64 604	65 273	1,04
BRUNEI DARUSSALAM	0	268	-	0	1 911	-
BHUTAN	0	18	-	0	510	-
VIET NAM	762	0	-100,00	5 253	0	-100,00
MALDIVES	524	1 168	122,90	8 817	11 258	27,69
INDIA	6 194	2 475	-60,04	7 552	4 744	-37,18
SRI LANKA	0	5 347	-	0	16 661	-
IRAQ	0	18	-	0	80	-
IRAN (ISLAMIC REPUBLIC OF)	202	53	-73,76	1 355	220	-83,76
SAUDI ARABIA	13 784	23 782	72,53	18 869	107 233	468,30
ISRAEL	2 997	2 359	-21,29	16 846	12 034	-28,56
KUWAIT	1 819	1 798	-1,15	6 131	6 984	13,91
JORDAN	0	211	-	0	642	-
LEBANON	138	6	-95,65	828	56	-93,24
TURKEY	2 988	7 053	136,04	12 764	33 360	161,36
UNITED ARAB EMIRATES	4 994	82 389	1 549,76	30 954	213 999	591,35
QATAR	177	224	26,55	1 094	1 656	51,37
BAHRAIN	0	200	-	0	2 792	-
CYPRUS	12	315	2 525,00	1 405	1 118	-20,43
EGYPT	915	276	-69,84	1 183	908	-23,25
LIBYAN ARAB JAMAHIRIYA	1 000	0	-100,00	2 050	0	-100,00
MOROCCO	221	0	-100,00	1 275	0	-100,00
TUNISIA	45	0	-100,00	810	0	-100,00
SUDAN	151	123	-18,54	245	243	-0,82
NAMIBIA	154	1 351	777,27	835	2 494	198,68
TANZANIA, UNITED REP. OF	14	0	-100,00	576	0	-100,00
MADAGASCAR	115	38	-66,96	50	1 872	3 644,00
KENYA	20	6	-70,00	255	65	-74,51
REUNION	783	875	11,75	2 253	2 426	7,68
MOZAMBIQUE	0	53	-	0	2 014	-
ANGOLA	4 171	2 895	-30,59	17 970	12 750	-29,05
SIERRA LEONE	0	21	-	0	150	-
GABON	0	160	-	0	6	-
COTE D'IVOIRE	0	38	-	0	99	-
SEYCHELLES	819	396	-51,65	5 678	2 223	-60,85
SOUTH AFRICA	96 950	108 077	11,48	321 296	371 094	15,50
MAURITIUS	5 604	6 845	22,14	17 013	29 513	73,47
MAYOTTE	980	575	-41,33	1 400	269	-80,79
AUSTRALIA	392 435	309 933	-21,02	841 423	1 017 432	20,92
NEW ZEALAND	53 186	59 555	11,97	198 545	218 291	9,95
PALAU	0	75	-	0	32	-
NEW CALEDONIA	618	640	3,56	1 200	788	-34,33
SAINT VINCENT AND THE GRENADINES	237	0	-100,00	6 829	0	-100,00
VANUATU	1 178	73	-93,80	2 867	1 902	-33,66
COOK ISLANDS	135	0	-100,00	332	0	-100,00
FIJI	50	231	362,00	420	8 659	1 961,67
SAMOA	29	0	-100,00	18	0	-100,00
SOLOMON ISLANDS	0	40	-	0	83	-
EAST TIMOR	0	60	-	0	90	-
UNITED STATES	733 810	891 989	21,56	3 105 591	3 516 787	13,24
CANADA	110 609	144 981	31,08	343 302	506 321	47,49
MEXICO	1 550	3 542	128,52	6 792	13 425	97,66
GUATEMALA	0	384	-	0	1 345	-

TABEL 5. PERKEMBANGAN EKSPOR INDONESIA MENURUT KOMODITI DAN NEGARA TUJUAN
JANUARI-SEPTEMBER 2014 DAN 2015

KOMODITI / NEGARA TUJUAN	BERAT BERSIH (KG)		PERUB	NILAI FOB (US \$)		PERUB
	JAN-SEP 2014	JAN-SEP 2015	%	JAN-SEP 2014	JAN-SEP 2015	%
(1)	(2)	(3)	(4)	(5)	(6)	(7)
PANAMA	0	2 397	-	0	1 010	-
SURINAME	340	0	-100,00	340	0	-100,00
CHILE	4 442	1 667	-62,47	23 247	13 019	-44,00
ARGENTINA	620	475	-23,39	5 110	11 238	119,92
BRAZIL	5 380	4 187	-22,17	19 494	25 167	29,10
COLOMBIA	1 137	274	-75,90	2 358	1 474	-37,49
URUGUAY	570	639	12,11	2 073	1 607	-22,48
PARAGUAY	514	0	-100,00	717	0	-100,00
ECUADOR	0	12	-	0	41	-
PERU	472	432	-8,47	5 138	1 098	-78,63
JAMAICA	0	5 850	-	0	43 388	-
PUERTO RICO	0	211	-	0	642	-
BELIZE	531	0	-100,00	770	0	-100,00
DOMINICAN REPUBLIC	58	5 091	8 677,59	704	1 954	177,56
COSTA RICA	20	398	1 890,00	31	2 466	7 854,84
CAPE VERDE	0	2	-	0	134	-
DOMINICA	1 650	0	-100,00	8 330	0	-100,00
FRENCH GUIANA	260	0	-100,00	1 107	0	-100,00
FRENCH POLYNESIA	575	695	20,87	1 241	3 366	171,23
MARTINIQUE	5 731	70	-98,78	10 798	154	-98,57
NETHERLANDS ANTILLES	2 091	301	-85,60	11 813	1 242	-89,49
SAINT LUCIA	0	1	-	0	30	-
TURKS AND CAICOS ISLANDS	0	40	-	0	230	-
GUADELOUPE	830	417	-49,76	3 401	304	-91,06
VIRGIN ISLANDS (BRITISH)	494	0	-100,00	2 307	0	-100,00
UNITED KINGDOM	677 537	811 480	19,77	2 654 373	3 107 563	17,07
NETHERLANDS	3 315 630	3 123 708	-5,79	9 774 938	9 819 773	0,46
FRANCE	198 969	223 872	12,52	799 811	809 537	1,22
GERMANY, FED. REP. OF	834 188	1 029 927	23,46	2 384 032	3 038 336	27,45
AUSTRIA	129 821	74 774	-42,40	310 695	202 551	-34,81
BELGIUM	350 272	488 697	39,52	1 122 182	1 502 130	33,86
SWITZERLAND	10 999	10 730	-2,45	52 955	56 730	7,13
DENMARK	84 604	153 705	81,68	342 753	530 747	54,85
NORWAY	62 300	69 470	11,51	206 975	218 950	5,79
SWEDEN	223 618	239 360	7,04	711 624	728 066	2,31
FINLAND	22 734	13 645	-39,98	67 955	50 264	-26,03
IRELAND	8 686	11 910	37,12	23 345	39 263	68,19
ITALY	222 999	307 134	37,73	563 596	856 101	51,90
SPAIN	100 161	119 241	19,05	334 972	385 442	15,07
PORTUGAL	1 221	1 193	-2,29	9 984	2 113	-78,84
GREECE	8 065	8 673	7,54	18 948	13 385	-29,36
HUNGARY	80	422	427,50	400	1 284	221,00
POLAND	80 051	89 284	11,53	255 785	245 641	-3,97
ROMANIA	3 764	650	-82,73	10 504	3 017	-71,28
BULGARIA	1 678	2 783	65,85	3 940	7 109	80,43
KAZAKHSTAN	324	387	19,44	701	1 746	149,07
UKRAINE	319	861	169,91	1 295	10 749	730,04
UZBEKISTAN	10	0	-100,00	130	0	-100,00
LITHUANIA	2 663	1 406	-47,20	14 642	2 618	-82,12
LATVIA	176	48	-72,73	1 826	182	-90,03
ESTONIA	240	1 839	666,25	1 795	4 000	122,84
GEORGIA	0	67	-	0	750	-
CROATIA	0	50	-	0	140	-
SLOVAKIA	0	211	-	0	642	-
SLOVENIA	1 613	207	-87,17	5 120	795	-84,47
CZECH REPUBLIC	234	970	314,53	963	3 156	227,73
RUSSIA FEDERATION	64 863	83 814	29,22	195 316	242 429	24,12
SERBIA	0	38	-	0	59	-
MONTENEGRO	1 086	0	-100,00	7 419	0	-100,00
-DARI BAHAN LAINNYA	7 827 718	6 201 443	-20,78	31 733 773	26 266 761	-17,23
JAPAN	412 456	329 888	-20,02	3 564 558	2 807 883	-21,23
HONG KONG	8 124	27 663	240,51	24 847	256 157	930,94
KOREA, REPUBLIC OF	183 476	66 893	-63,54	375 919	142 871	-61,99
TAIWAN	221 613	203 318	-8,26	282 862	190 489	-32,66
CHINA	150 876	134 167	-11,07	406 281	452 469	11,37
MACAU	40	0	-100,00	51	0	-100,00
PAPUA NEW GUINEA	45	39	-13,33	101	32	-68,32
THAILAND	28 055	11 231	-59,97	40 482	40 303	-0,44
SINGAPORE	129 531	169 146	30,58	1 983 721	1 959 954	-1,20
PHILIPPINES	1 946	6 194	218,29	4 324	16 597	283,83
MALAYSIA	194 611	136 370	-29,93	273 836	209 180	-23,61
MYANMAR	63	0	-100,00	75	0	-100,00
CAMBODIA	198	109	-44,95	669	361	-46,04
BRUNEI DARUSSALAM	1 533	458	-70,12	529	1 370	158,91
LAO PEOPLE'S DEM. REP.	38	0	-100,00	400	0	-100,00
BHUTAN	0	40	-	0	7 615	-

TABEL 5. PERKEMBANGAN EKSPOR INDONESIA MENURUT KOMODITI DAN NEGARA TUJUAN
JANUARI-SEPTEMBER 2014 DAN 2015

KOMODITI / NEGARA TUJUAN	BERAT BERSIH (KG)		PERUB	NILAI FOB (US \$)		PERUB
	JAN-SEP 2014	JAN-SEP 2015	%	JAN-SEP 2014	JAN-SEP 2015	%
(1)	(2)	(3)	(4)	(5)	(6)	(7)
VIET NAM	701	97	-86,16	14 832	38	-99,74
MALDIVES	96 057	39 786	-58,58	227 370	60 823	-73,25
INDIA	26 529	30 061	13,31	65 240	66 228	1,51
PAKISTAN	22 993	9 011	-60,81	23 090	9 056	-60,78
BANGLADESH	0	4	-	0	4	-
SRI LANKA	3 531	1 731	-50,98	7 083	7 212	1,82
IRAQ	150	0	-100,00	1 110	0	-100,00
IRAN (ISLAMIC REPUBLIC OF)	23 262	10 946	-52,94	44 930	22 837	-49,17
SAUDI ARABIA	91 941	13 841	-84,95	69 092	24 968	-63,86
ISRAEL	16 825	7 995	-52,48	76 989	13 275	-82,76
KUWAIT	5 446	3 960	-27,29	20 173	13 686	-32,16
JORDAN	10 000	783	-92,17	12 000	1 081	-90,99
LEBANON	35 443	26 471	-25,31	8 335	21 748	160,92
OMAN	109 965	19 026	-82,70	42 032	8 198	-80,50
SYRIA ARAB REPUBLIC	325	1 850	469,23	357	1 980	454,62
TURKEY	61 914	57 780	-6,68	170 002	160 769	-5,43
UNITED ARAB EMIRATES	117 612	33 979	-71,11	280 511	92 503	-67,02
QATAR	1 613	12	-99,26	7 026	215	-96,94
BAHRAIN	44 050	6 794	-84,58	14 757	2 580	-82,52
CYPRUS	2 353	3 202	36,08	4 427	20 602	365,37
EGYPT	9 409	8 908	-5,32	6 387	7 311	14,47
LIBYAN ARAB JAMAHIRIYA	18 595	4 050	-78,22	18 362	5 246	-71,43
MOROCCO	1 596	400	-74,94	2 912	533	-81,70
TUNISIA	105	4 651	4 329,52	1 917	813	-57,59
ALGERIA	2 908	0	-100,00	16 834	0	-100,00
SUDAN	0	27	-	0	90	-
NAMIBIA	1	172	17 100,00	356	1 236	247,19
TANZANIA, UNITED REP. OF	555	261	-52,97	2 531	413	-83,68
MADAGASCAR	650	198	-69,54	301	251	-16,61
KENYA	149	24 801	16 544,97	784	31 393	3 904,16
REUNION	16 736	21 144	26,34	44 772	56 166	25,45
MOZAMBIQUE	3 145	2 113	-32,81	12 341	11 391	-7,70
BOTSWANA	56	68	21,43	93	69	-25,81
GHANA	0	305	-	0	3 852	-
ANGOLA	1 822	1 170	-35,78	12 752	7 543	-40,85
CONGO	9	0	-100,00	41	0	-100,00
NIGERIA	20 388	698	-96,58	30 464	1 927	-93,67
GABON	235	357	51,91	1 706	1 112	-34,82
COTE D'IVOIRE	0	556	-	0	605	-
SENEGAL	1 191	833	-30,06	546	2 233	308,97
SEYCHELLES	2 109	56 470	2 577,57	11 650	140 866	1 109,15
UGANDA	0	82	-	0	150	-
SOUTH AFRICA	31 458	26 476	-15,84	111 159	96 340	-13,33
MAURITIUS	5 602	20 170	260,05	21 583	48 390	124,20
MAYOTTE	2 566	2 490	-2,96	3 793	4 002	5,51
AUSTRALIA	1 146 457	868 289	-24,26	1 642 338	1 085 998	-33,87
NEW ZEALAND	26 569	19 568	-26,35	120 545	68 019	-43,57
GUAM	1 617	2 621	62,09	12 599	9 794	-22,27
PALAU	472	910	92,80	1 952	1 104	-43,44
NEW CALEDONIA	31 327	23 506	-24,97	38 736	34 971	-9,72
NORTHERN MARIANA ISLANDS	0	2 285	-	0	443	-
SAINT VINCENT AND THE GRENADINES	40	2 413	5 932,50	282	900	219,15
VANUATU	2 472	793	-67,92	7 068	7 163	1,34
WALLIS AND FUTUNA ISLANDS	2 645	279	-89,45	2 892	1 429	-50,59
AMERICAN SAMOA	0	402	-	0	3 667	-
COOK ISLANDS	2 774	660	-76,21	15 557	1 655	-89,36
FIJI	14 335	3 753	-73,82	24 408	23 510	-3,68
KIRIBATI	15	0	-100,00	108	0	-100,00
SAMOA	6 098	0	-100,00	2 081	0	-100,00
SOLOMON ISLANDS	0	50	-	0	213	-
TONGA	983	46	-95,32	3 453	563	-83,70
EAST TIMOR	9 958	2 139	-78,52	6 323	1 660	-73,74
UNITED STATES	1 857 796	1 697 482	-8,63	11 441 080	9 549 388	-16,53
CANADA	96 866	48 236	-50,20	283 415	150 375	-46,94
MEXICO	10 777	25 794	139,34	84 483	133 623	58,17
GUATEMALA	500	500	0,00	625	625	0,00
HONDURAS	425	0	-100,00	1 595	0	-100,00
PANAMA	4 490	2 530	-43,65	31 031	4 605	-85,16
SURINAME	167	0	-100,00	715	0	-100,00
CHILE	15 537	22 081	42,12	102 576	85 252	-16,89
VENEZUELA	608	433	-28,78	1 372	887	-35,35
ARGENTINA	20 367	9 282	-54,43	41 934	30 801	-26,55
BRAZIL	82 246	50 058	-39,14	372 419	166 985	-55,16
COLOMBIA	13 910	10 167	-26,91	32 547	43 935	34,99
URUGUAY	6 670	5 628	-15,62	17 971	18 778	4,49
PARAGUAY	2 210	32	-98,55	12 847	140	-98,91
PERU	3 569	2 127	-40,40	30 483	14 637	-51,98

TABEL 5. PERKEMBANGAN EKSPOR INDONESIA MENURUT KOMODITI DAN NEGARA TUJUAN
JANUARI-SEPTEMBER 2014 DAN 2015

KOMODITI / NEGARA TUJUAN	BERAT BERSIH (KG)		PERUB	NILAI FOB (US \$)		PERUB
	JAN-SEP 2014	JAN-SEP 2015	%	JAN-SEP 2014	JAN-SEP 2015	%
(1)	(2)	(3)	(4)	(5)	(6)	(7)
GUYANA	676	0	-100,00	315	0	-100,00
TRINIDAD AND TOBAGO	0	13	-	0	71	-
BAHAMAS	5 949	4 675	-21,42	2 802	11 914	325,20
JAMAICA	6 845	4 261	-37,75	17 633	12 857	-27,09
PUERTO RICO	3 285	70	-97,87	2 297	374	-83,72
BELIZE	2 500	157	-93,72	4 098	809	-80,26
DOMINICAN REPUBLIC	28 527	20 323	-28,76	65 389	39 136	-40,15
COSTA RICA	13 105	11 683	-10,85	22 180	25 246	13,82
BARBADOS	8	1	-87,50	44	7	-84,09
ANTIGUA AND BARBUDA	40 510	877	-97,84	17 213	2 036	-88,17
ANGUILLA	195	140	-28,21	2 470	276	-88,83
ARUBA	203	651	220,69	798	795	-0,38
BERMUDA	0	621	-	0	16 056	-
CAYMAN ISLANDS	270	25	-90,74	878	415	-52,73
FRENCH GUIANA	5 689	1 021	-82,05	27 528	3 335	-87,89
FRENCH POLYNESIA	13 036	13 690	5,02	41 969	31 966	-23,83
MARTINIQUE	7 560	18 236	141,22	21 576	23 469	8,77
NETHERLANDS ANTILLES	26 553	1 356	-94,89	56 232	4 109	-92,69
SAINT LUCIA	1 450	728	-49,79	7 260	6 946	-4,33
TURKS AND CAICOS ISLANDS	240	290	20,83	4 258	1 508	-64,58
GUADELOUPE	10 022	13 674	36,44	27 733	33 339	20,21
SAINT KITTS AND NEVIS	0	1 527	-	0	14 553	-
VIRGIN ISLANDS (BRITISH)	4 702	1 745	-62,89	20 598	4 410	-78,59
U.S. VIRGIN ISLANDS	18	0	-100,00	208	0	-100,00
UNITED KINGDOM	242 749	208 781	-13,99	895 334	798 206	-10,85
NETHERLANDS	346 791	232 290	-33,02	1 434 248	708 417	-50,61
FRANCE	236 128	282 621	19,69	656 298	904 887	37,88
GERMANY, FED. REP. OF	367 230	440 747	20,02	1 865 183	2 244 062	20,31
AUSTRIA	15 125	4 937	-67,36	48 208	24 278	-49,64
BELGIUM	174 267	88 805	-49,04	655 396	423 027	-35,45
SWITZERLAND	15 721	7 730	-50,83	22 090	13 647	-38,22
DENMARK	40 820	35 924	-11,99	166 465	198 748	19,39
NORWAY	7 240	4 910	-32,18	23 406	27 260	16,47
SWEDEN	70 531	10 661	-84,88	291 261	52 756	-81,89
FINLAND	23 911	19 423	-18,77	308 310	177 215	-42,52
IRELAND	1 773	1 325	-25,27	16 757	4 238	-74,71
ITALY	120 069	120 658	0,49	541 067	583 805	7,90
SPAIN	239 631	189 310	-21,00	1 130 677	927 759	-17,95
PORTUGAL	30 021	7 120	-76,28	47 868	43 078	-10,01
ICELAND	0	60	-	0	40	-
GREECE	31 681	30 798	-2,79	111 742	209 700	87,66
HUNGARY	14 080	4 785	-66,02	81 322	4 269	-94,75
POLAND	73 496	29 283	-60,16	96 635	47 651	-50,69
ROMANIA	1 250	707	-43,44	1 076	449	-58,27
BULGARIA	5 491	8 477	54,38	20 420	13 858	-32,14
ALBANIA	0	779	-	0	5 688	-
AZERBAIJAN	40	320	700,00	1 717	780	-54,57
UKRAINE	8 637	23	-99,73	8 288	93	-98,88
UZBEKISTAN	0	5	-	0	200	-
LITHUANIA	660	11 273	1 608,03	789	17 245	2 085,68
LATVIA	949	414	-56,38	5 134	4 864	-5,26
ESTONIA	1 570	1 605	2,23	1 277	2 109	65,15
GEORGIA	845	0	-100,00	3 285	0	-100,00
CROATIA	3 027	2 947	-2,64	6 098	3 361	-44,88
MALTA	411	61	-85,16	552	353	-36,05
SLOVAKIA	500	472	-5,60	755	1 358	79,87
SLOVENIA	1 207	3 027	150,79	3 189	10 358	224,80
CZECH REPUBLIC	5 382	3 983	-25,99	17 001	7 128	-58,07
RUSSIA FEDERATION	90 274	19 420	-78,49	244 790	95 479	-61,00
SERBIA	80	590	637,50	236	412	74,58
MONTENEGRO	288	99	-65,63	690	222	-67,83
-DARI ROTAN	36 324 513	24 089 901	-33,68	138 520 115	102 065 555	-26,32
JAPAN	3 986 308	2 665 940	-33,12	22 104 733	14 570 615	-34,08
HONG KONG	66 480	30 244	-54,51	391 910	200 085	-48,95
KOREA, REPUBLIC OF	1 593 951	267 756	-83,20	4 838 318	1 174 046	-75,73
TAIWAN	1 444 941	429 971	-70,24	4 236 324	1 504 544	-64,48
CHINA	718 352	3 943 251	448,93	1 739 301	4 753 092	173,28
MONGOLIA	65 399	0	-100,00	96 649	0	-100,00
MACAU	1 930	0	-100,00	45 990	0	-100,00
PAPUA NEW GUINEA	10 521	3 057	-70,94	118 841	8 675	-92,70
THAILAND	178 881	1 009 905	464,57	881 848	4 491 786	409,36
SINGAPORE	373 661	80 818	-78,37	1 738 331	389 871	-77,57
PHILIPPINES	29 989	22 187	-26,02	240 701	139 448	-42,07
MALAYSIA	3 485 778	1 310 943	-62,39	4 118 059	10 496 987	154,90
MYANMAR	49	0	-100,00	1 785	0	-100,00
CAMBODIA	0	50	-	0	375	-

TABEL 5. PERKEMBANGAN EKSPOR INDONESIA MENURUT KOMODITI DAN NEGARA TUJUAN
JANUARI-SEPTEMBER 2014 DAN 2015

KOMODITI / NEGARA TUJUAN	BERAT BERSIH (KG)		PERUB	NILAI FOB (US \$)		PERUB
	JAN-SEP 2014	JAN-SEP 2015	%	JAN-SEP 2014	JAN-SEP 2015	%
(1)	(2)	(3)	(4)	(5)	(6)	(7)
BRUNEI DARUSSALAM	10 861	3 107	-71,39	9 263	11 576	24,97
VIET NAM	205 556	29 152	-85,82	1 709 439	194 831	-88,60
MALDIVES	31 793	17 409	-45,24	209 301	25 002	-88,05
INDIA	270 566	95 569	-64,68	1 815 387	434 212	-76,08
PAKISTAN	197 855	51 822	-73,81	1 291 825	397 595	-69,22
SRI LANKA	5 321	9 531	79,12	31 165	43 670	40,13
IRAQ	5 089	5 712	12,24	15 025	10 774	-28,29
IRAN (ISLAMIC REPUBLIC OF)	9 790	3 488	-64,37	61 190	6 778	-88,92
SAUDI ARABIA	130 275	167 330	28,44	206 407	446 653	116,39
ISRAEL	93 586	39 210	-58,10	362 814	166 742	-54,04
KUWAIT	119 750	40 252	-66,39	201 392	74 412	-63,05
JORDAN	2 094	5 618	168,29	9 572	18 017	88,23
LEBANON	61 196	61 562	0,60	175 017	161 615	-7,66
TURKEY	279 482	157 803	-43,54	1 229 836	651 103	-47,06
UNITED ARAB EMIRATES	244 931	50 563	-79,36	537 036	243 922	-54,58
QATAR	15 269	10 239	-32,94	96 549	56 810	-41,16
BAHRAIN	2 918	2 092	-28,31	16 371	4 608	-71,85
CYPRUS	13 774	7 613	-44,73	34 364	32 769	-4,64
EGYPT	24 543	97 218	296,11	99 343	223 880	125,36
LIBYAN ARAB JAMAHIRIYA	6 745	0	-100,00	54 623	0	-100,00
MOROCCO	11 699	0	-100,00	28 755	0	-100,00
TUNISIA	315	6 125	1 844,44	2 457	17 292	603,79
ALGERIA	6 520	15 475	137,35	15 758	44 299	181,12
SUDAN	8 822	10 843	22,91	16 195	24 520	51,40
NAMIBIA	3 216	6 560	103,98	38 123	55 360	45,21
ETHIOPIA	0	231	-	0	962	-
TANZANIA, UNITED REP. OF	353	0	-100,00	2 844	0	-100,00
MADAGASCAR	942	93	-90,13	1 261	373	-70,42
KENYA	1 811	3 031	67,37	3 434	11 996	249,32
REUNION	91 436	8 015	-91,23	221 051	25 164	-88,62
MOZAMBIQUE	22 105	3 144	-85,78	36 434	17 952	-50,73
EQUATORIAL GUINEA	9 794	0	-100,00	14 045	0	-100,00
TOGO	135	0	-100,00	117	0	-100,00
GHANA	69 177	59 387	-14,15	87 449	62 202	-28,87
LIBERIA	0	9 425	-	0	10 043	-
ANGOLA	20 259	25 888	27,79	91 521	100 794	10,13
CONGO	0	25 374	-	0	26 018	-
CAMEROON	14 500	25 678	77,09	11 500	26 773	132,81
SIERRA LEONE	0	110	-	0	521	-
GABON	42	355	745,24	277	32	-88,45
SENEGAL	1 360	740	-45,59	623	2 408	286,52
SEYCHELLES	7 121	17 496	145,70	32 798	18 540	-43,47
DJIBOUTI	4 092	12 575	207,31	11 422	13 398	17,30
SOUTH AFRICA	250 345	128 976	-48,48	902 957	511 635	-43,34
MAURITIUS	43 853	29 730	-32,21	122 006	55 700	-54,35
MAYOTTE	0	33	-	0	568	-
DEMOCRATIC REP. OF THE CONGO	0	23 245	-	0	24 215	-
AUSTRALIA	1 971 360	834 404	-57,67	4 670 400	2 667 606	-42,88
NEW ZEALAND	165 035	57 288	-65,29	503 197	241 332	-52,04
GUAM	6 093	163	-97,32	18 167	987	-94,57
PALAU	540	0	-100,00	2 025	0	-100,00
NEW CALEDONIA	84 843	10 943	-87,10	166 207	25 931	-84,40
NORTHERN MARIANA ISLANDS	3 955	1 230	-68,90	26 205	736	-97,19
SAINT VINCENT AND THE GRENADINES	80	0	-100,00	1 444	0	-100,00
VANUATU	1 325	180	-86,42	4 379	855	-80,47
AMERICAN SAMOA	960	4 305	348,44	5 094	5 003	-1,79
COOK ISLANDS	7 475	88	-98,82	38 964	5 753	-85,24
FIJI	33 958	4 898	-85,58	220 331	22 648	-89,72
SAMOA	1 373	0	-100,00	4 289	0	-100,00
SOLOMON ISLANDS	0	300	-	0	269	-
TONGA	0	106	-	0	429	-
EAST TIMOR	249 321	164 426	-34,05	133 314	104 994	-21,24
UNITED STATES	6 948 659	4 795 069	-30,99	27 529 149	20 783 576	-24,50
CANADA	317 541	144 918	-54,36	1 260 743	710 663	-43,63
MEXICO	91 119	72 796	-20,11	347 843	289 024	-16,91
GUATEMALA	4 871	6 558	34,63	17 159	26 067	51,91
HONDURAS	2 848	1 688	-40,73	9 505	1 139	-88,02
PANAMA	12 474	12 281	-1,55	55 633	26 343	-52,65
SURINAME	7 676	560	-92,70	19 475	1 759	-90,97
CHILE	144 032	120 230	-16,53	498 221	614 604	23,36
ARGENTINA	4 845	11 611	139,65	13 236	41 587	214,20
BRAZIL	69 412	61 050	-12,05	306 156	378 379	23,59
COLOMBIA	40 661	92 256	126,89	141 306	341 221	141,48
URUGUAY	31 087	4 402	-85,84	114 047	28 699	-74,84
PARAGUAY	6 373	250	-96,08	19 448	581	-97,01
ECUADOR	5 552	6 682	20,35	17 750	21 735	22,45

TABEL 5. PERKEMBANGAN EKSPOR INDONESIA MENURUT KOMODITI DAN NEGARA TUJUAN
JANUARI-SEPTEMBER 2014 DAN 2015

KOMODITI / NEGARA TUJUAN	BERAT BERSIH (KG)		PERUB	NILAI FOB (US \$)		PERUB
	JAN-SEP 2014	JAN-SEP 2015	%	JAN-SEP 2014	JAN-SEP 2015	%
(1)	(2)	(3)	(4)	(5)	(6)	(7)
PERU	24 740	16 772	-32,21	137 474	78 642	-42,80
GUYANA	796	0	-100,00	470	0	-100,00
TRINIDAD AND TOBAGO	3 916	0	-100,00	5 632	0	-100,00
BAHAMAS	130	0	-100,00	870	0	-100,00
JAMAICA	3 373	22 000	552,24	11 257	42 156	274,49
PUERTO RICO	5 854	5 004	-14,52	21 331	16 451	-22,88
BELIZE	5 221	0	-100,00	8 067	0	-100,00
DOMINICAN REPUBLIC	17 004	4 564	-73,16	90 314	33 101	-63,35
COSTA RICA	1 328	3 746	182,08	4 056	10 452	157,69
BARBADOS	5 879	1 286	-78,13	33 707	11 512	-65,85
ANTIGUA AND BARBUDA	2 530	3 025	19,57	19 761	5 258	-73,39
ANGUILLA	0	4 631	-	0	6 979	-
ARUBA	320	422	31,88	544	625	14,89
CAPE VERDE	12 494	249	-98,01	41 588	1 255	-96,98
CAYMAN ISLANDS	6 015	25	-99,58	16 781	508	-96,97
FRENCH GUIANA	16 985	0	-100,00	67 303	0	-100,00
FRENCH POLYNESIA	14 979	25 793	72,19	22 109	32 845	48,56
MARTINIQUE	21 924	5 658	-74,19	61 036	7 897	-87,06
NETHERLANDS ANTILLES	13 245	13 849	4,56	39 008	45 049	15,49
SAINT LUCIA	45	25	-44,44	295	1 280	333,90
TURKS AND CAICOS ISLANDS	383	45	-88,25	1 096	230	-79,01
GUADELOUPE	33 185	7 641	-76,97	116 048	15 410	-86,72
VIRGIN ISLANDS (BRITISH)	0	50	-	0	534	-
U.S. VIRGIN ISLANDS	0	53	-	0	1 236	-
UNITED KINGDOM	2 072 528	1 561 924	-24,64	15 467 723	13 936 210	-9,90
NETHERLANDS	2 274 325	722 252	-68,24	6 946 167	2 682 159	-61,39
FRANCE	621 060	381 311	-38,60	2 977 676	1 637 375	-45,01
GERMANY, FED. REP. OF	1 441 736	746 639	-48,21	4 505 172	2 922 176	-35,14
AUSTRIA	20 465	42 541	107,87	53 333	128 311	140,58
BELGIUM	1 087 257	354 563	-67,39	5 048 251	1 618 045	-67,95
SWITZERLAND	19 347	2 327	-87,97	80 449	7 302	-90,92
LUXEMBOURG	1 150	0	-100,00	2 000	0	-100,00
DENMARK	188 344	209 209	11,08	999 556	1 243 731	24,43
NORWAY	32 797	12 366	-62,30	143 297	55 030	-61,60
SWEDEN	305 279	369 578	21,06	1 087 048	1 289 358	18,61
FINLAND	183 863	156 536	-14,86	833 716	736 478	-11,66
IRELAND	3 174	5 827	83,59	19 760	40 893	106,95
ITALY	566 373	308 118	-45,60	2 094 871	1 119 014	-46,58
SPAIN	478 783	216 488	-54,78	1 578 356	863 896	-45,27
PORTUGAL	40 297	15 861	-60,64	160 825	45 327	-71,82
ICELAND	0	60	-	0	54	-
GREECE	65 233	82 084	25,83	242 080	242 934	0,35
HUNGARY	3 443	3 610	4,85	15 593	12 280	-21,25
POLAND	367 225	308 106	-16,10	1 188 628	930 241	-21,74
ROMANIA	75 971	76 168	0,26	276 822	247 177	-10,71
BULGARIA	42 169	46 064	9,24	143 467	143 558	0,06
ALBANIA	8 830	5 161	-41,55	27 122	23 069	-14,94
AZERBAIJAN	90	0	-100,00	115	0	-100,00
KAZAKHSTAN	12 587	6 411	-49,07	64 318	31 250	-51,41
KYRGYZSTAN	1 851	0	-100,00	7 680	0	-100,00
UKRAINE	136 001	27 024	-80,13	604 497	115 348	-80,92
UZBEKISTAN	2 030	0	-100,00	2 999	0	-100,00
LITHUANIA	125 651	46 431	-63,05	473 500	218 220	-53,91
LATVIA	52 801	42 636	-19,25	191 693	172 603	-9,96
ESTONIA	125 038	32 820	-73,75	411 107	108 524	-73,60
GEORGIA	1 130	6 554	480,00	6 404	31 102	385,67
CROATIA	38 830	14 727	-62,07	85 123	49 119	-42,30
MALTA	8 623	0	-100,00	33 306	0	-100,00
SLOVAKIA	0	1 746	-	0	5 907	-
SLOVENIA	89 078	21 952	-75,36	282 420	80 222	-71,59
CZECH REPUBLIC	3 225	25 020	675,81	10 282	69 734	578,21
RUSSIA FEDERATION	1 159 179	669 576	-42,24	5 227 375	2 560 927	-51,01
SERBIA	0	8 642	-	0	21 871	-
MONTENEGRO	3 936	108	-97,26	14 861	205	-98,62
-DARI BAHAN LAINNYA	377 211 296	354 960 361	-5,90	1 156 134 775	1 164 440 069	0,72
JAPAN	57 919 669	46 837 462	-19,13	127 375 522	109 597 033	-13,96
HONG KONG	458 039	590 356	28,89	1 943 091	3 213 074	65,36
KOREA, REPUBLIC OF	10 191 349	11 716 549	14,97	31 590 537	36 075 574	14,20
TAIWAN	9 336 217	8 784 430	-5,91	26 663 105	26 820 831	0,59
CHINA	10 526 864	7 483 388	-28,91	20 640 349	17 666 926	-14,41
MONGOLIA	20 818	17 697	-14,99	30 078	49 444	64,39
MACAU	43 483	84 347	93,98	442 374	704 957	59,36
PAPUA NEW GUINEA	31 373	21 488	-31,51	147 293	80 308	-45,48
THAILAND	848 897	939 952	10,73	3 674 534	4 730 503	28,74
SINGAPORE	4 682 354	4 895 321	4,55	15 812 498	17 566 853	11,09
PHILIPPINES	985 024	925 449	-6,05	1 662 416	1 546 003	-7,00

TABEL 5. PERKEMBANGAN EKSPOR INDONESIA MENURUT KOMODITI DAN NEGARA TUJUAN
JANUARI-SEPTEMBER 2014 DAN 2015

KOMODITI / NEGARA TUJUAN	BERAT BERSIH (KG)		PERUB	NILAI FOB (US \$)		PERUB
	JAN-SEP 2014	JAN-SEP 2015	%	JAN-SEP 2014	JAN-SEP 2015	%
(1)	(2)	(3)	(4)	(5)	(6)	(7)
MALAYSIA	10 846 428	12 982 471	19,69	17 573 296	19 032 015	8,30
MYANMAR	6 013	3 859	-35,82	19 602	26 308	34,21
CAMBODIA	51 149	35 295	-31,00	145 186	187 077	28,85
BRUNEI DARUSSALAM	253 137	303 066	19,72	278 914	319 057	14,39
LAO PEOPLE'S DEM. REP.	0	488	-	0	8 880	-
BHUTAN	0	88	-	0	760	-
VIET NAM	887 499	521 940	-41,19	4 601 593	2 637 692	-42,68
MALDIVES	580 929	526 520	-9,37	4 056 345	2 880 844	-28,98
INDIA	1 688 119	1 815 886	7,57	3 347 653	3 673 479	9,73
PAKISTAN	46 990	5 211	-88,91	47 291	40 262	-14,86
BANGLADESH	1 108	25 929	2 240,16	11 164	162 871	1 358,89
SRI LANKA	279 337	359 170	28,58	664 741	630 397	-5,17
IRAQ	61 659	57 797	-6,26	115 822	100 669	-13,08
IRAN (ISLAMIC REPUBLIC OF)	128 472	106 489	-17,11	814 207	819 853	0,69
SAUDI ARABIA	919 793	1 587 471	72,59	2 203 443	3 908 322	77,37
ISRAEL	597 375	669 967	12,15	2 475 212	2 717 330	9,78
KUWAIT	528 992	814 570	53,99	1 377 332	2 294 072	66,56
JORDAN	71 046	166 206	133,94	435 862	616 041	41,34
LEBANON	218 541	220 440	0,87	895 333	965 157	7,80
YEMEN	121 586	23 492	-80,68	174 510	50 275	-71,19
OMAN	379 502	202 183	-46,72	681 818	289 917	-57,48
SYRIA ARAB REPUBLIC	10 790	4 366	-59,54	8 305	2 443	-70,58
TURKEY	1 297 131	1 249 366	-3,68	6 822 153	6 376 538	-6,53
UNITED ARAB EMIRATES	12 462 224	4 374 403	-64,90	18 402 835	10 790 676	-41,36
QATAR	289 657	121 316	-58,12	2 635 053	857 899	-67,44
BAHRAIN	116 717	96 653	-17,19	406 674	460 975	13,35
CYPRUS	74 380	98 580	32,54	360 409	366 439	1,67
EGYPT	162 920	151 968	-6,72	432 456	794 863	83,80
LIBYAN ARAB JAMAHIRIYA	135 248	5 611	-95,85	496 394	9 444	-98,10
MOROCCO	152 114	142 729	-6,17	485 029	2 073 013	327,40
TUNISIA	52 941	35 397	-33,14	236 246	127 102	-46,20
ALGERIA	94 322	177 511	88,20	110 417	501 093	353,82
SUDAN	68 028	32 774	-51,82	82 380	80 434	-2,36
NAMIBIA	179 259	14 319	-92,01	194 224	168 270	-13,36
ETHIOPIA	83 105	3 780	-95,45	97 657	23 571	-75,86
TANZANIA, UNITED REP. OF	384 537	221 109	-42,50	529 676	332 817	-37,17
MADAGASCAR	11 464	1 431	-87,52	162 784	4 913	-96,98
SOMALIA	6 109	0	-100,00	6 838	0	-100,00
KENYA	102 831	159 907	55,50	192 643	269 753	40,03
REUNION	728 980	708 609	-2,79	1 666 653	1 746 578	4,80
MOZAMBIQUE	29 914	56 978	90,47	92 848	285 845	207,86
BOTSWANA	3 210	1 925	-40,03	5 355	1 585	-70,40
EQUATORIAL GUINEA	33 831	103 538	206,04	63 525	160 914	153,31
TOGO	935	284	-69,63	12 345	362	-97,07
GHANA	40 887	94 123	130,20	63 760	205 588	222,44
LIBERIA	4 395	0	-100,00	18 968	0	-100,00
GUINEA	1 630	0	-100,00	1 639	0	-100,00
ANGOLA	583 946	232 445	-60,19	780 524	574 766	-26,36
CONGO	104 033	3 585	-96,55	126 943	9 671	-92,38
CAMEROON	0	15 216	-	0	29 038	-
NIGERIA	115 875	81 546	-29,63	501 360	200 551	-60,00
SIERRA LEONE	7 626	6 187	-18,87	37 558	25 159	-33,01
GABON	24 195	18 477	-23,63	52 998	65 995	24,52
COTE D'IVOIRE	29 418	30 224	2,74	58 418	89 352	52,95
SENEGAL	21 378	10 700	-49,95	82 057	12 854	-84,34
BENIN	11 528	0	-100,00	9 740	0	-100,00
BURKINA FASO	0	2 564	-	0	4 371	-
GAMBIA	325	0	-100,00	200	0	-100,00
SEYCHELLES	180 504	139 528	-22,70	1 087 862	665 792	-38,80
UGANDA	80	0	-100,00	18	0	-100,00
NIGER	0	1 407	-	0	8 941	-
DJIBOUTI	121 740	216 014	77,44	129 787	189 069	45,68
SWAZILAND	0	3 690	-	0	32 488	-
SOUTH AFRICA	2 079 243	1 823 660	-12,29	5 441 981	5 791 227	6,42
ZAMBIA	0	700	-	0	1 400	-
COMOROS	0	6 000	-	0	7 582	-
MAURITIUS	684 128	777 751	13,69	1 894 483	2 271 966	19,93
RWANDA	11 166	0	-100,00	14 385	0	-100,00
MAYOTTE	7 910	23 951	202,79	13 363	32 016	139,59
DEMOCRATIC REP. OF THE CONGO	53 078	65 530	23,46	90 792	98 634	8,64
AUSTRALIA	11 706 023	11 588 273	-1,01	43 024 686	43 111 406	0,20
NEW ZEALAND	1 302 847	1 582 665	21,48	5 156 639	6 112 379	18,53
GUAM	15 469	61 931	300,36	70 926	464 643	555,11
PALAU	4 546	33 182	629,92	17 786	122 924	591,13
NEW CALEDONIA	263 522	261 077	-0,93	707 065	840 916	18,93
NORTHERN MARIANA ISLANDS	4 234	19 242	354,46	22 219	56 179	152,84
SAINT VINCENT AND THE GRENADINES	11 690	0	-100,00	27 353	0	-100,00

TABEL 5. PERKEMBANGAN EKSPOR INDONESIA MENURUT KOMODITI DAN NEGARA TUJUAN
JANUARI-SEPTEMBER 2014 DAN 2015

KOMODITI / NEGARA TUJUAN	BERAT BERSIH (KG)		PERUB	NILAI FOB (US \$)		PERUB
	JAN-SEP 2014	JAN-SEP 2015	%	JAN-SEP 2014	JAN-SEP 2015	%
(1)	(2)	(3)	(4)	(5)	(6)	(7)
VANUATU	34 867	18 272	-47,60	144 067	48 774	-66,14
WALLIS AND FUTUNA ISLANDS	37 043	20 903	-43,57	123 191	42 359	-65,62
AMERICAN SAMOA	2 885	9 664	234,97	15 928	13 919	-12,61
COOK ISLANDS	14 501	13 950	-3,80	86 215	58 237	-32,45
FIJI	148 693	67 472	-54,62	608 546	378 412	-37,82
KIRIBATI	1 032	45	-95,64	927	350	-62,24
SAMOA	2 769	3 260	17,73	17 643	10 474	-40,63
SOLOMON ISLANDS	0	1 410	-	0	6 675	-
TONGA	4 581	7 143	55,93	12 661	26 231	107,18
CHRISTMAS ISLANDS	20	5 207	25 935,00	298	3 217	979,53
EAST TIMOR	1 430 197	913 575	-36,12	1 174 176	874 670	-25,51
UNITED STATES	101 760 460	107 672 010	5,81	430 007 641	466 905 561	8,58
CANADA	4 283 991	4 415 046	3,06	16 062 429	16 560 621	3,10
MEXICO	708 072	437 553	-38,21	3 608 089	1 978 446	-45,17
GUATEMALA	136 101	107 089	-21,32	494 725	320 727	-35,17
HONDURAS	21 360	315	-98,53	56 938	465	-99,18
NICARAGUA	1 343	0	-100,00	8 963	0	-100,00
PANAMA	113 046	130 342	15,30	563 609	686 816	21,86
CUBA	1 048	1 073	2,39	6 678	14 103	111,19
SURINAME	158 544	76 892	-51,50	326 569	126 418	-61,29
CHILE	605 509	526 068	-13,12	1 866 313	2 113 862	13,26
VENEZUELA	3 498	10 457	198,94	35 005	21 438	-38,76
ARGENTINA	181 691	160 929	-11,43	431 596	503 818	16,73
BRAZIL	380 471	306 423	-19,46	1 333 904	941 866	-29,39
COLOMBIA	316 754	217 629	-31,29	970 548	605 902	-37,57
URUGUAY	125 958	108 594	-13,79	318 593	334 150	4,88
PARAGUAY	26 585	14 131	-46,85	89 602	68 365	-23,70
ECUADOR	174	15 782	8 970,11	750	76 032	10 037,60
PERU	142 006	185 887	30,90	643 097	807 061	25,50
GUYANA	2 835	0	-100,00	10 999	0	-100,00
TRINIDAD AND TOBAGO	38 947	20 188	-48,17	147 208	120 684	-18,02
BAHAMAS	17 600	22 840	29,77	44 969	103 194	129,48
JAMAICA	117 929	86 347	-26,78	511 405	764 467	49,48
PUERTO RICO	186 535	259 866	39,31	589 837	827 922	40,36
BELIZE	29 585	0	-100,00	46 082	0	-100,00
DOMINICAN REPUBLIC	400 946	485 053	20,98	1 159 109	1 857 860	60,28
COSTA RICA	58 090	62 110	6,92	189 434	391 718	106,78
HAITI	22 847	1 743	-92,37	61 015	23 659	-61,22
BARBADOS	136 703	23 981	-82,46	660 357	143 150	-78,32
ANTIGUA AND BARBUDA	15 215	20 641	35,66	57 110	160 815	181,59
ANGUILLA	11 981	8 818	-26,40	209 392	85 832	-59,01
ARUBA	61 429	79 233	28,98	138 061	157 227	13,88
BERMUDA	4 575	3 117	-31,87	22 749	9 310	-59,08
CAPE VERDE	1 938	1 934	-0,21	13 767	4 075	-70,40
CAYMAN ISLANDS	13 969	25 693	83,93	58 884	136 343	131,55
DOMINICA	2 980	0	-100,00	8 033	0	-100,00
FRENCH GUIANA	120 273	62 320	-48,18	332 065	114 493	-65,52
FRENCH POLYNESIA	338 609	276 010	-18,49	759 952	1 012 032	33,17
GRENADA	1 700	0	-100,00	9 547	0	-100,00
MARTINIQUE	185 044	206 252	11,46	542 912	520 812	-4,07
NETHERLANDS ANTILLES	136 674	139 033	1,73	462 421	403 107	-12,83
SAINT LUCIA	12 294	16 341	32,92	48 795	167 205	242,67
TURKS AND CAICOS ISLANDS	3 100	7 395	138,55	25 026	36 081	44,17
GUADELOUPE	275 229	305 526	11,01	848 120	970 766	14,46
SAINT KITTS AND NEVIS	2 015	5 449	170,42	13 245	104 242	687,03
VIRGIN ISLANDS (BRITISH)	24 916	17 932	-28,03	192 170	62 432	-67,51
U.S. VIRGIN ISLANDS	3 490	14 614	318,74	14 307	47 407	231,36
UNITED KINGDOM	27 150 166	27 437 837	1,06	50 814 725	54 365 693	6,99
NETHERLANDS	14 595 286	15 425 894	5,69	48 266 074	50 633 356	4,90
FRANCE	30 448 156	22 333 590	-26,65	57 360 439	46 330 019	-19,23
GERMANY, FED. REP. OF	14 009 995	13 354 462	-4,68	52 321 985	48 777 242	-6,77
AUSTRIA	891 578	290 611	-67,40	1 127 635	1 159 466	2,82
BELGIUM	9 752 508	10 076 565	3,32	36 202 652	37 327 798	3,11
SWITZERLAND	440 964	297 838	-32,46	1 342 724	751 733	-44,01
LUXEMBOURG	4 525	1 586	-64,95	6 551	6 163	-5,92
GIBRALTAR	0	6 065	-	0	15 630	-
MONACO	143	1 168	716,78	4 522	29 556	553,60
DENMARK	2 183 474	3 348 316	53,35	11 441 044	12 889 078	12,66
NORWAY	536 944	447 646	-16,63	2 802 202	2 219 516	-20,79
SWEDEN	1 987 026	2 472 604	24,44	8 797 100	10 313 568	17,24
FINLAND	344 072	263 490	-23,42	1 867 996	1 662 087	-11,02
IRELAND	481 644	350 018	-27,33	1 834 559	1 508 770	-17,76
ITALY	4 533 180	3 710 917	-18,14	17 560 445	15 885 676	-9,54
SPAIN	4 706 509	4 427 162	-5,94	15 556 931	15 400 731	-1,00
PORTUGAL	194 882	230 340	18,19	620 998	757 278	21,95
ICELAND	0	9 655	-	0	46 884	-
GREECE	479 545	478 032	-0,32	2 210 443	2 198 036	-0,56

TABEL 5. PERKEMBANGAN EKSPOR INDONESIA MENURUT KOMODITI DAN NEGARA TUJUAN
JANUARI-SEPTEMBER 2014 DAN 2015

KOMODITI / NEGARA TUJUAN	BERAT BERSIH (KG)		PERUB	NILAI FOB (US \$)		PERUB
	JAN-SEP 2014	JAN-SEP 2015	%	JAN-SEP 2014	JAN-SEP 2015	%
(1)	(2)	(3)	(4)	(5)	(6)	(7)
ANDORRA	0	2 812	-	0	27 179	-
LIECHTENSTEIN	4 740	0	-100,00	5 300	0	-100,00
HUNGARY	19 713	15 827	-19,71	82 005	36 319	-55,71
POLAND	1 504 195	1 755 897	16,73	2 615 267	3 051 808	16,69
ROMANIA	68 292	126 774	85,64	385 848	594 305	54,03
BULGARIA	50 431	71 325	41,43	118 044	257 118	117,82
ALBANIA	11 670	19 183	64,38	23 394	63 889	173,10
AZERBAIJAN	3 012	4 266	41,63	34 431	27 191	-21,03
BELARUS	3 621	14 518	300,94	31 495	113 545	260,52
KAZAKHSTAN	24 968	11 423	-54,25	162 444	62 430	-61,57
MOLDOVA, REPUBLIC OF	4 080	0	-100,00	18 283	0	-100,00
UKRAINE	154 939	107 726	-30,47	1 192 656	633 673	-46,87
UZBEKISTAN	9 269	9 030	-2,58	41 672	20 613	-50,54
LITHUANIA	83 780	80 344	-4,10	404 096	401 581	-0,62
LATVIA	300 973	317 457	5,48	1 674 561	1 444 215	-13,76
ESTONIA	36 370	23 855	-34,41	173 211	278 191	60,61
GEORGIA	28 549	36 298	27,14	137 473	215 928	57,07
CROATIA	193 214	131 619	-31,88	391 746	317 552	-18,94
MALTA	22 741	31 748	39,61	74 438	90 513	21,60
SLOVAKIA	39 182	37 043	-5,46	87 290	90 982	4,23
SLOVENIA	211 821	172 779	-18,43	652 436	420 082	-35,61
CZECH REPUBLIC	504 129	606 439	20,29	1 847 371	1 852 420	0,27
REP. OF MACEDONIA	150	0	-100,00	1 390	0	-100,00
RUSSIA FEDERATION	1 707 573	1 207 205	-29,30	6 738 886	4 467 981	-33,70
SERBIA	2 700	623	-76,93	5 067	2 143	-57,71
MONTENEGRO	26 115	25 618	-1,90	73 744	65 113	-11,70
-AN ORGANIK	814 774 653	989 725 192	21,47	361 607 548	404 501 837	11,86
JAPAN	160 621 989	147 010 113	-8,47	78 740 824	58 109 163	-26,20
HONG KONG	200 965	382 988	90,57	157 917	1 316 036	733,37
KOREA, DEM. PEOPLE'S REP.	40 000	0	-100,00	28 980	0	-100,00
KOREA, REPUBLIC OF	106 443 447	171 360 748	60,99	53 895 284	69 550 129	29,05
TAIWAN	128 843 171	112 435 202	-12,73	62 066 272	46 311 669	-25,38
CHINA	80 183 350	173 662 268	116,58	41 916 735	76 541 718	82,60
MONGOLIA	145	0	-100,00	770	0	-100,00
PAPUA NEW GUINEA	1 123 779	1 075 882	-4,26	286 992	184 347	-35,77
THAILAND	70 338 015	59 550 953	-15,34	27 780 155	30 186 757	8,66
SINGAPORE	36 313 361	20 157 001	-44,49	8 430 917	8 460 144	0,35
PHILIPPINES	14 090 380	17 176 475	21,90	3 185 905	4 747 613	49,02
MALAYSIA	58 415 413	46 255 699	-20,82	23 745 830	17 832 009	-24,90
MYANMAR	5 089 841	11 341 699	122,83	2 840 194	3 739 778	31,67
BRUNEI DARUSSALAM	8 833 505	3 854 000	-56,37	1 571 194	660 662	-57,95
NEPAL	0	20 000	-	0	21 345	-
VIET NAM	60 943 870	67 333 512	10,48	23 294 451	27 123 623	16,44
MALDIVES	0	2 500	-	0	1 750	-
INDIA	21 013 038	62 434 309	197,12	12 304 437	29 341 561	138,46
PAKISTAN	205 360	204 180	-0,57	107 749	91 781	-14,82
BANGLADESH	20 300 572	22 454 715	10,61	1 149 364	995 039	-13,43
SRI LANKA	1 377 664	1 604 780	16,49	1 410 706	1 219 173	-13,58
AFGHANISTAN	4 329	11 271	160,36	84 862	121 357	43,01
IRAN (ISLAMIC REPUBLIC OF)	40 000	48 000	20,00	34 000	48 000	41,18
SAUDI ARABIA	551 082	688 000	24,85	892 509	1 499 226	67,98
ISRAEL	1 680	6 720	300,00	4 712	21 472	355,69
KUWAIT	18	0	-100,00	1 528	0	-100,00
JORDAN	7 500	500	-93,33	9 939	642	-93,54
LEBANON	10 760	6 000	-44,24	26 384	10 800	-59,07
OMAN	65	2 654 000	4 082 976,92	186	104 000	55 813,98
TURKEY	202 765	136 460	-32,70	200 130	152 738	-23,68
UNITED ARAB EMIRATES	147 790	112 010	-24,21	160 499	145 553	-9,31
EGYPT	200 400	256 080	27,78	222 433	282 483	27,00
ERITREA	0	3 105	-	0	89 378	-
TANZANIA, UNITED REP. OF	5 039 650	6 805 650	35,04	555 388	567 948	2,26
MADAGASCAR	951 140	1 161 240	22,09	171 540	212 446	23,85
KENYA	320 000	5 445 000	1 601,56	38 737	405 035	945,60
MOZAMBIQUE	600 000	312 000	-48,00	109 140	54 476	-50,09
GHANA	312 000	0	-100,00	55 224	0	-100,00
LIBERIA	16 600	0	-100,00	3 024	0	-100,00
GUINEA	72 000	0	-100,00	13 270	0	-100,00
ANGOLA	21 600	0	-100,00	5 261	0	-100,00
CONGO	48 000	0	-100,00	21 264	0	-100,00
CAMEROON	120 000	0	-100,00	22 115	0	-100,00
NIGERIA	5 780 001	5 019 750	-13,15	3 611 063	2 081 329	-42,36
GABON	24 000	24 000	0,00	4 423	4 190	-5,27
COTE D'IVOIRE	39 400	41 302	4,83	10 882	29 741	173,30
SENEGAL	0	24 000	-	0	4 145	-
DJIBOUTI	0	400 000	-	0	31 200	-
SOUTH AFRICA	90 837	1 139 000	1 153,89	93 324	300 555	222,06

TABEL 5. PERKEMBANGAN EKSPOR INDONESIA MENURUT KOMODITI DAN NEGARA TUJUAN
JANUARI-SEPTEMBER 2014 DAN 2015

KOMODITI / NEGARA TUJUAN	BERAT BERSIH (KG)		PERUB	NILAI FOB (US \$)		PERUB
	JAN-SEP 2014	JAN-SEP 2015	%	JAN-SEP 2014	JAN-SEP 2015	%
(1)	(2)	(3)	(4)	(5)	(6)	(7)
MAURITIUS	2 065 320	3 218 000	55,81	194 443	152 231	-21,71
DEMOCRATIC REP. OF THE CONGO	72 000	0	-100,00	12 924	0	-100,00
AUSTRALIA	10 646 898	29 403 413	176,17	5 084 587	13 591 067	167,30
NEW ZEALAND	4 616 715	3 922 332	-15,04	798 433	912 766	14,32
COOK ISLANDS	479	110	-77,04	10 346	3 172	-69,34
EAST TIMOR	22 246	35 892	61,34	5 332	5 614	5,28
UNITED STATES	3 991 252	3 521 666	-11,77	2 758 624	1 950 028	-29,31
CANADA	591 632	239 664	-59,49	346 411	155 784	-55,03
MEXICO	210 000	381 067	81,46	240 677	477 456	98,38
GUATEMALA	0	24	-	0	249	-
SURINAME	0	750	-	0	1 800	-
BRAZIL	151 640	52 720	-65,23	138 251	42 500	-69,26
COLOMBIA	400	800	100,00	2 071	13 073	531,24
ECUADOR	0	22 000	-	0	9 174	-
PERU	19 401	9 440	-51,34	40 584	12 944	-68,11
JAMAICA	6	0	-100,00	10	0	-100,00
CAPE VERDE	45 000	67 500	50,00	4 500	6 750	50,00
FRENCH POLYNESIA	19 200	0	-100,00	8 640	0	-100,00
UNITED KINGDOM	358 255	390 184	8,91	290 906	322 022	10,70
NETHERLANDS	792 683	1 103 053	39,15	590 544	832 990	41,05
FRANCE	92 370	272 278	194,77	147 663	173 460	17,47
GERMANY, FED. REP. OF	338 864	868 214	156,21	256 594	517 810	101,80
BELGIUM	542 374	1 042 158	92,15	388 374	652 940	68,12
SWITZERLAND	3	130	4 233,33	200	6 338	3 069,00
DENMARK	80 000	88 125	10,16	58 700	59 514	1,39
NORWAY	0	312 000	-	0	218 400	-
SWEDEN	400 000	343 440	-14,14	291 814	227 737	-21,96
FINLAND	125 400	174 200	38,92	94 313	122 225	29,60
ITALY	73 600	47 452	-35,53	63 428	32 408	-48,91
SPAIN	194 033	478 000	146,35	135 816	304 490	124,19
POLAND	0	214 062	-	0	156 341	-
LATVIA	5 400	5 400	0,00	14 850	14 850	0,00
SLOVENIA	20 000	80 000	300,00	21 200	82 800	290,57
CZECH REPUBLIC	0	6	-	0	194	-
MONTENEGRO	320 000	820 000	156,25	340 800	841 700	146,98
-ORGANIK	2 333 806 131	1 880 782 003	-19,41	2 535 729 520	1 687 500 563	-33,45
JAPAN	150 185 081	142 402 155	-5,18	153 337 961	146 384 212	-4,53
HONG KONG	9 053 573	5 256 720	-41,94	14 471 707	6 485 432	-55,19
KOREA, REPUBLIC OF	71 606 103	83 465 424	16,56	101 275 937	92 162 110	-9,00
TAIWAN	41 417 063	56 777 656	37,09	62 307 989	27 704 447	-55,54
CHINA	636 309 666	356 154 958	-44,03	668 099 692	278 858 787	-58,26
MONGOLIA	9 680	0	-100,00	73 054	0	-100,00
MACAU	0	250	-	0	13 050	-
PAPUA NEW GUINEA	99 757	16 553	-83,41	192 088	35 940	-81,29
THAILAND	300 305 136	263 340 044	-12,31	163 126 995	100 636 004	-38,31
SINGAPORE	179 559 987	83 677 585	-53,40	222 211 673	64 885 202	-70,80
PHILIPPINES	52 050 591	50 846 912	-2,31	38 651 768	36 666 949	-5,14
MALAYSIA	134 187 127	113 239 645	-15,61	127 517 585	92 385 439	-27,55
MYANMAR	1 033 793	2 115 815	104,67	1 839 680	2 525 992	37,31
CAMBODIA	223 263	203 717	-8,75	753 232	411 168	-45,41
BRUNEI DARUSSALAM	36 534	89 419	144,76	33 934	152 597	349,69
NEPAL	820	61 840	7 441,46	4 764	64 387	1 251,53
VIET NAM	60 973 221	81 036 149	32,90	73 225 105	57 856 214	-20,99
MALDIVES	33 168	10 900	-67,14	63 713	58 190	-8,67
INDIA	131 886 193	156 589 216	18,73	182 149 252	148 899 169	-18,25
PAKISTAN	6 548 125	6 664 572	1,78	9 613 621	8 643 002	-10,10
BANGLADESH	2 460 110	1 929 249	-21,58	2 799 873	2 329 623	-16,80
SRI LANKA	7 118 279	4 451 457	-37,46	6 825 412	4 960 371	-27,32
AFGHANISTAN	120	4 270	3 458,33	1 092	25 618	2 245,97
IRAQ	0	16 270	-	0	106 866	-
IRAN (ISLAMIC REPUBLIC OF)	7 180 600	4 218 000	-41,26	8 539 535	4 468 361	-47,67
SAUDI ARABIA	19 800 432	8 532 162	-56,91	26 168 073	8 719 402	-66,68
ISRAEL	4 241 230	2 341 142	-44,80	4 768 834	3 266 095	-31,51
KUWAIT	121 136	129 474	6,88	311 255	341 836	9,83
JORDAN	4 503 664	3 924 828	-12,85	3 993 263	2 810 399	-29,62
LEBANON	220 000	386 000	75,45	247 523	445 328	79,91
YEMEN	220 290	103 416	-53,05	225 809	87 734	-61,15
OMAN	4 603 757	1 029 795	-77,63	4 779 661	1 863 162	-61,02
SYRIA ARAB REPUBLIC	118 000	140 000	18,64	113 630	87 200	-23,26
TURKEY	16 488 825	17 729 266	7,52	20 308 534	19 472 729	-4,12
UNITED ARAB EMIRATES	17 270 195	15 131 594	-12,38	15 979 578	9 609 378	-39,86
QATAR	9 791	8 704	-11,10	90 242	52 559	-41,76
BAHRAIN	1 439	22 421	1 458,10	14 492	28 766	98,50
CYPRUS	12 000	71 500	495,83	15 211	95 263	526,28
EGYPT	16 867 754	8 307 290	-50,75	16 133 317	7 957 506	-50,68
LIBYAN ARAB JAMAHIRIYA	22 500	0	-100,00	36 810	0	-100,00

TABEL 5. PERKEMBANGAN EKSPOR INDONESIA MENURUT KOMODITI DAN NEGARA TUJUAN
JANUARI-SEPTEMBER 2014 DAN 2015

KOMODITI / NEGARA TUJUAN	BERAT BERSIH (KG)		PERUB	NILAI FOB (US \$)		PERUB
	JAN-SEP 2014	JAN-SEP 2015	%	JAN-SEP 2014	JAN-SEP 2015	%
(1)	(2)	(3)	(4)	(5)	(6)	(7)
MOROCCO	3 361 100	3 955 500	17,68	4 419 860	4 912 404	11,14
TUNISIA	486 000	620 000	27,57	576 074	704 319	22,26
ALGERIA	651 250	190 989	-70,67	520 244	173 516	-66,65
SUDAN	3 005 780	580 000	-80,70	2 594 961	331 750	-87,22
ETHIOPIA	2 061 550	3 784 689	83,58	1 779 072	2 707 469	52,18
TANZANIA, UNITED REP. OF	418 000	656 000	56,94	360 078	447 085	24,16
MADAGASCAR	177 810	112 736	-36,60	403 008	223 992	-44,42
KENYA	1 268 817	870 211	-31,42	1 607 849	1 165 558	-27,51
REUNION	201 320	234 160	16,31	289 274	318 861	10,23
MOZAMBIQUE	531 000	612 700	15,39	466 270	340 124	-27,05
TOGO	126 000	170 000	34,92	207 522	181 720	-12,43
GHANA	997 725	801 900	-19,63	949 404	746 094	-21,41
LIBERIA	562 000	880 000	56,58	444 368	631 340	42,08
CONGO	120 663	57 600	-52,26	165 958	97 680	-41,14
CAMEROON	202 002	340 000	68,32	861 216	1 317 036	52,93
NIGERIA	53 348 107	18 249 717	-65,79	33 891 959	20 887 479	-38,37
COTE D'IVOIRE	2 109 000	2 882 400	36,67	2 776 804	3 168 234	14,10
SENEGAL	2 607 000	2 265 006	-13,12	4 676 797	2 978 471	-36,31
MAURITANIA	599	118 370	19 661,27	9 042	79 272	776,71
BENIN	180	89	-50,56	1 295	593	-54,21
GAMBIA	44 000	588 000	1 236,36	25 212	21 527	-14,62
UGANDA	17	20 000	117 547,06	346	12 900	3 628,32
DJIBOUTI	3 608 000	3 757 000	4,13	3 301 265	2 682 558	-18,74
SOUTH AFRICA	7 054 652	9 735 413	38,00	9 912 676	12 080 257	21,87
ZIMBABWE	108 000	94 000	-12,96	133 840	108 465	-18,96
ZAMBIA	18 000	24 000	33,33	24 668	36 059	46,18
MALAWI	1 358 850	1 013 000	-25,45	1 128 357	676 027	-40,09
MAURITIUS	922 695	707 421	-23,33	948 614	732 861	-22,74
DEMOCRATIC REP. OF THE CONGO	942 400	422 800	-55,14	850 888	424 936	-50,06
AUSTRALIA	15 184 826	12 818 993	-15,58	19 534 301	15 021 527	-23,10
NEW ZEALAND	2 013 485	2 155 000	7,03	2 534 842	2 432 354	-4,04
GUAM	15 617	31 236	100,01	22 879	48 133	110,38
VANUATU	1 900	0	-100,00	7 245	0	-100,00
AMERICAN SAMOA	1 080	4 200	288,89	30 150	11 113	-63,14
FIJI	21 000	20 000	-4,76	15 372	14 820	-3,59
KIRIBATI	500	0	-100,00	100	0	-100,00
EAST TIMOR	390 451	205 509	-47,37	268 956	145 504	-45,90
UNITED STATES	104 865 037	64 701 953	-38,30	140 864 189	102 473 355	-27,25
CANADA	5 767 575	6 817 408	18,20	8 735 564	8 712 328	-0,27
MEXICO	2 350 516	1 729 760	-26,41	6 639 005	7 047 099	6,15
GUATEMALA	674 910	546 340	-19,05	1 307 581	1 081 398	-17,30
HONDURAS	63 200	40 000	-36,71	42 988	23 200	-46,03
PANAMA	0	23 000	-	0	14 231	-
SURINAME	175	0	-100,00	3 048	0	-100,00
CHILE	548 800	361 400	-34,15	1 839 366	1 102 197	-40,08
VENEZUELA	117 400	63 200	-46,17	198 645	39 356	-80,19
ARGENTINA	1 270 966	1 255 906	-1,18	1 639 375	1 581 259	-3,55
BRAZIL	6 561 147	3 763 445	-42,64	20 333 609	16 715 145	-17,80
COLOMBIA	1 441 985	979 610	-32,07	1 717 110	1 380 137	-19,62
URUGUAY	382 082	450 655	17,95	2 642 765	1 593 257	-39,71
PARAGUAY	237 600	149 600	-37,04	137 862	93 584	-32,12
ECUADOR	224 232	305 000	36,02	287 141	280 335	-2,37
PERU	139 450	262 800	88,45	229 239	198 473	-13,42
JAMAICA	0	20 000	-	0	11 540	-
DOMINICAN REPUBLIC	314 000	365 640	16,45	698 850	726 638	3,98
EL SALVADOR	122 100	20 000	-83,62	87 121	11 600	-86,69
COSTA RICA	184 850	129 040	-30,19	206 181	135 682	-34,19
HAITI	120 000	660 000	450,00	99 480	467 300	369,74
BARBADOS	0	21 600	-	0	13 477	-
ANTIGUA AND BARBUDA	50 000	0	-100,00	29 965	0	-100,00
CAPE VERDE	62 000	85 300	37,58	45 385	52 765	16,26
UNITED KINGDOM	18 796 612	15 787 031	-16,01	25 387 573	20 197 156	-20,44
NETHERLANDS	91 516 112	126 677 413	38,42	127 942 706	165 721 655	29,53
FRANCE	7 962 377	6 670 972	-16,22	11 676 191	7 871 236	-32,59
GERMANY, FED. REP. OF	23 316 958	21 866 295	-6,22	41 216 834	35 234 077	-14,52
BELGIUM	11 983 366	6 988 834	-41,68	20 751 096	13 579 090	-34,56
SWITZERLAND	85 537	726 758	749,64	906 261	1 606 527	77,27
DENMARK	4 745 000	7 998 050	68,56	5 104 921	8 203 382	60,70
NORWAY	1 031 000	720 500	-30,12	1 206 240	928 927	-22,99
SWEDEN	1 417 500	1 104 530	-22,08	1 817 188	1 356 134	-25,37
FINLAND	2 905 020	2 312 300	-20,40	2 655 181	2 164 292	-18,49
IRELAND	55 500	474 200	754,41	339 961	1 359 712	299,96
ITALY	9 555 643	9 836 032	2,93	11 386 662	11 162 538	-1,97
SPAIN	27 534 265	29 034 559	5,45	34 641 081	32 673 866	-5,68
PORTUGAL	1 546 000	1 513 580	-2,10	1 713 515	1 249 541	-27,08
GREECE	964 720	622 010	-35,52	1 178 567	759 610	-35,55
HUNGARY	471 600	259 200	-45,04	1 284 708	800 928	-37,66

TABEL 5. PERKEMBANGAN EKSPOR INDONESIA MENURUT KOMODITI DAN NEGARA TUJUAN
JANUARI-SEPTEMBER 2014 DAN 2015

KOMODITI / NEGARA TUJUAN	BERAT BERSIH (KG)		PERUB	NILAI FOB (US \$)		PERUB
	JAN-SEP 2014	JAN-SEP 2015	%	JAN-SEP 2014	JAN-SEP 2015	%
(1)	(2)	(3)	(4)	(5)	(6)	(7)
POLAND	3 881 100	3 306 750	-14,80	5 197 016	4 311 910	-17,03
ROMANIA	621 500	591 000	-4,91	975 405	860 261	-11,80
BULGARIA	1 513 350	1 451 750	-4,07	2 052 241	1 841 249	-10,28
ALBANIA	0	39 980	-	0	30 385	-
KYRGYZSTAN	0	20 000	-	0	13 400	-
TURKMENISTAN	0	20 000	-	0	12 840	-
UKRAINE	5 007 300	4 853 600	-3,07	4 631 511	3 913 013	-15,51
LITHUANIA	792 000	366 000	-53,79	876 118	507 175	-42,11
LATVIA	339 200	520 000	53,30	984 180	813 475	-17,34
GEORGIA	108 000	108 000	0,00	138 647	101 277	-26,95
CROATIA	810 000	648 000	-20,00	869 235	770 781	-11,33
BOSNIA AND HERZEGOVINA	953 000	936 000	-1,78	1 372 842	1 195 727	-12,90
SLOVENIA	2 356 220	3 140 100	33,27	3 019 413	3 928 976	30,12
CZECH REPUBLIC	964 500	363 303	-62,33	1 195 598	495 897	-58,52
RUSSIA FEDERATION	6 374 347	9 668 592	51,68	11 381 500	12 662 647	11,26
-LAINNYA	190 065 823	121 571 499	-36,04	173 689 361	76 893 266	-55,73
JAPAN	3 210 815	3 008 107	-6,31	3 198 154	1 750 224	-45,27
HONG KONG	10 928	2 094	-80,84	13 383	101 974	661,97
KOREA, REPUBLIC OF	24 410 428	6 754 934	-72,33	23 883 122	2 891 218	-87,89
TAIWAN	134 203	103 850	-22,62	217 088	168 559	-22,35
CHINA	12 746 844	885 323	-93,05	2 169 936	1 284 951	-40,78
PAPUA NEW GUINEA	31 882	0	-100,00	38 660	0	-100,00
THAILAND	124 261 396	101 877 889	-18,01	127 400 685	63 088 747	-50,48
SINGAPORE	9 892 064	7 122 716	-28,00	6 156 001	4 891 393	-20,54
PHILIPPINES	58 592	130 596	122,89	104 420	360 555	245,29
MALAYSIA	14 591 516	466 995	-96,80	9 119 781	869 399	-90,47
MYANMAR	0	13	-	0	2 358	-
CAMBODIA	2 812	24 910	785,85	6 804	70 807	940,66
VIET NAM	49 972	120 405	140,94	137 523	302 114	119,68
MALDIVES	3 762	1 630	-56,67	7 610	1 009	-86,74
INDIA	125 885	107 800	-14,37	245 833	196 022	-20,26
BANGLADESH	33 350	14 891	-55,35	47 348	119 679	152,76
SRI LANKA	1 220	0	-100,00	3 215	0	-100,00
SAUDI ARABIA	13	50	284,62	318	21	-93,40
TURKEY	40	0	-100,00	30	0	-100,00
UNITED ARAB EMIRATES	11	5	-54,55	506	32	-93,68
KENYA	2 261	5 796	156,35	6 354	4 288	-32,51
GHANA	58 240	0	-100,00	357 584	0	-100,00
MAURITANIA	12	0	-100,00	822	0	-100,00
SOUTH AFRICA	9 300	600	-93,55	1 869	777	-58,43
MAURITIUS	425	0	-100,00	1 694	0	-100,00
AUSTRALIA	36	955	2 552,78	399	5 380	1 248,33
NEW ZEALAND	25 066	17 995	-28,21	62 005	44 183	-28,74
FIJI	275	190	-30,91	1 381	966	-30,05
EAST TIMOR	389 550	887 068	127,72	419 377	607 475	44,85
UNITED STATES	13 050	15 252	16,87	61 356	89 483	45,84
UNITED KINGDOM	9	1 554	17 166,67	100	6 967	6 867,00
NETHERLANDS	1 124	104	-90,75	2 407	166	-93,10
GERMANY, FED. REP. OF	43	70	62,79	55	102	85,45
BELGIUM	520	107	-79,42	18 642	479	-97,43
ITALY	100	0	-100,00	145	0	-100,00
SPAIN	50	0	-100,00	4 516	0	-100,00
HUNGARY	29	0	-100,00	238	0	-100,00
POLAND	0	19 200	-	0	33 600	-
SLOVENIA	0	400	-	0	338	-
PUPUK	1 241 451 380	708 819 993	-42,90	410 635 498	213 395 582	-48,03
JAPAN	17 881 470	16 322 468	-8,72	3 925 855	3 462 125	-11,81
HONG KONG	1 100	1 700	54,55	1 090	9 749	794,40
KOREA, REPUBLIC OF	11 557 074	485 608	-95,80	3 688 471	136 071	-96,31
TAIWAN	3 769 000	2 185 500	-42,01	1 154 325	686 250	-40,55
CHINA	1 512 000	1 854 116	22,63	659 625	1 010 847	53,25
PAPUA NEW GUINEA	22 500	776 200	3 349,78	14 625	202 895	1 287,32
THAILAND	224 314 894	100 319 110	-55,28	69 433 479	29 557 103	-57,43
SINGAPORE	1 662 805	12 217 476	634,75	323 423	1 744 265	439,31
PHILIPPINES	157 672 874	51 727 207	-67,19	49 083 076	14 926 689	-69,59
MALAYSIA	53 533 092	21 343 100	-60,13	18 187 907	8 104 888	-55,44
MYANMAR	16 443 000	8 256 000	-49,79	5 110 605	2 859 829	-44,04
CAMBODIA	11	73	563,64	643	1 758	173,41
BRUNEI DARUSSALAM	500	0	-100,00	201	0	-100,00
VIET NAM	25 865 233	92 918 584	259,24	8 451 486	28 053 021	231,93
MALDIVES	945	1 261	33,44	1 538	2 097	36,35
INDIA	2 477 003	15 957 200	544,21	1 335 883	5 388 941	303,40
PAKISTAN	1 445 592	554 999	-61,61	908 746	545 257	-40,00
BANGLADESH	5 500 000	17 940	-99,67	1 820 500	53 282	-97,07
SRI LANKA	17 699 084	0	-100,00	5 858 397	0	-100,00

TABEL 5. PERKEMBANGAN EKSPOR INDONESIA MENURUT KOMODITI DAN NEGARA TUJUAN
JANUARI-SEPTEMBER 2014 DAN 2015

KOMODITI / NEGARA TUJUAN	BERAT BERSIH (KG)		PERUB	NILAI FOB (US \$)		PERUB
	JAN-SEP 2014	JAN-SEP 2015	%	JAN-SEP 2014	JAN-SEP 2015	%
(1)	(2)	(3)	(4)	(5)	(6)	(7)
TURKEY	160 022	400	-99,75	55 360	2 400	-95,66
UNITED ARAB EMIRATES	100 000	0	-100,00	62 500	0	-100,00
BAHRAIN	500	0	-100,00	165	0	-100,00
EGYPT	572 000	816 000	42,66	244 849	449 616	83,63
MOROCCO	20 000	0	-100,00	6 800	0	-100,00
TUNISIA	0	18 000	-	0	19 800	-
KENYA	4 000 740	5 871 000	46,75	1 376 080	2 096 153	52,33
REUNION	125 000	150 000	20,00	55 125	71 250	29,25
MOZAMBIQUE	1 000 000	0	-100,00	345 000	0	-100,00
LIBERIA	158 400	3 232 300	1 940,59	21 732	896 262	4 024,16
NIGERIA	32 716 508	0	-100,00	11 461 547	0	-100,00
SIERRA LEONE	44 000	0	-100,00	14 013	0	-100,00
GABON	740 000	990 500	33,85	220 100	319 290	45,07
SOUTH AFRICA	6 963 000	1 572 000	-77,42	3 023 163	576 488	-80,93
AUSTRALIA	308 472 522	146 990 935	-52,35	107 629 823	48 878 734	-54,59
NEW ZEALAND	33 893 912	64 563 094	90,49	10 379 335	17 331 835	66,98
SOLOMON ISLANDS	0	21 000	-	0	13 203	-
EAST TIMOR	36 985	2 805	-92,42	7 525	6 506	-13,54
UNITED STATES	168 752 804	130 117 327	-22,89	57 356 519	36 882 283	-35,70
CANADA	0	20 000	-	0	6 880	-
MEXICO	60 000	28 673 290	47 688,82	18 000	8 833 413	48 974,52
CHILE	627 000	280 000	-55,34	198 575	95 200	-52,06
BRAZIL	140 876 787	0	-100,00	47 980 639	0	-100,00
PERU	20 000	100 000	400,00	6 500	33 500	415,38
PUERTO RICO	0	100 000	-	0	31 000	-
UNITED KINGDOM	0	200	-	0	274	-
NETHERLANDS	0	43 020	-	0	26 088	-
FRANCE	284 000	152 000	-46,48	64 080	33 720	-47,38
GERMANY, FED. REP. OF	886	0	-100,00	82	0	-100,00
BELGIUM	25 000	24 500	-2,00	5 175	4 375	-15,46
IRELAND	125 000	125 000	0,00	33 125	31 875	-3,77
ITALY	137	0	-100,00	80	0	-100,00
SPAIN	18 000	18 080	0,44	10 731	10 370	-3,36
GREECE	300 000	0	-100,00	99 000	0	-100,00
PRODUK PHARMASI	18 501 504	20 797 303	12,41	380 995 996	420 271 410	10,31
JAPAN	841 111	970 415	15,37	32 947 033	25 671 746	-22,08
HONG KONG	238 659	351 398	47,24	7 786 266	12 478 461	60,26
KOREA, REPUBLIC OF	340 379	191 142	-43,84	12 115 016	31 283 291	158,22
TAIWAN	156 888	522 523	233,05	7 555 752	8 723 973	15,46
CHINA	160 976	82 350	-48,84	1 264 668	1 487 036	17,58
MONGOLIA	131 535	138 630	5,39	1 201 297	1 384 746	15,27
MACAU	12 668	9 208	-27,31	100 287	89 271	-10,98
PAPUA NEW GUINEA	8 570	12 088	41,05	56 743	54 013	-4,81
THAILAND	2 235 461	2 033 570	-9,03	35 085 302	44 389 164	26,52
SINGAPORE	1 075 983	973 979	-9,48	9 691 667	20 202 838	108,46
PHILIPPINES	2 893 954	2 993 396	3,44	52 149 613	60 717 554	16,43
MALAYSIA	740 929	2 953 912	298,68	10 322 162	28 690 259	177,95
MYANMAR	1 104 627	2 213 460	100,38	12 966 739	15 656 578	20,74
CAMBODIA	279 096	328 418	17,67	5 215 361	6 659 356	27,69
BRUNEI DARUSSALAM	74 935	33 207	-55,69	391 480	317 235	-18,97
LAO PEOPLE'S DEM. REP.	754	449	-40,45	80 600	42 000	-47,89
NEPAL	4 572	4 187	-8,42	224 226	349 511	55,87
BHUTAN	177	118	-33,33	23 640	11 160	-52,79
VIET NAM	1 056 860	704 485	-33,34	19 775 189	10 500 533	-46,90
MALDIVES	132	241	82,58	2 192	1 910	-12,86
INDIA	20 056	539 015	2 587,55	51 315 964	44 017 705	-14,22
PAKISTAN	256 173	438 501	71,17	1 481 971	2 469 430	66,63
BANGLADESH	0	735	-	0	37 396	-
SRI LANKA	234 196	216 018	-7,76	5 452 683	3 533 614	-35,19
AFGHANISTAN	91 155	3 005	-96,70	3 310 232	665 160	-79,91
IRAQ	10 555	17 717	67,85	101 505	196 919	94,00
IRAN (ISLAMIC REPUBLIC OF)	9 788	207	-97,89	1 100 807	21 420	-98,05
SAUDI ARABIA	100 539	245 365	144,05	2 822 176	2 254 948	-20,10
KUWAIT	273	583	113,55	390 000	21 378	-94,52
JORDAN	14 327	707	-95,07	203 095	10 725	-94,72
LEBANON	570	228	-60,00	8 604	30 259	251,69
YEMEN	34 860	28 420	-18,47	1 179 895	1 052 376	-10,81
OMAN	1	1 153	115 200,00	1	13 912	1 391 100,00
TURKEY	65 091	29 296	-54,99	868 656	466 782	-46,26
UNITED ARAB EMIRATES	78 388	661 847	744,32	529 688	154 201	-70,89
QATAR	635	437	-31,18	7 622	5 194	-31,85
BAHRAIN	436	60	-86,24	382 207	1 600	-99,58
EGYPT	0	1 164	-	0	75 772	-
LIBYAN ARAB JAMAHIRIYA	7 186	48	-99,33	64 810	1 239	-98,09
MOROCCO	1 835	0	-100,00	118 326	0	-100,00
TUNISIA	780	4	-99,49	999	17	-98,30

TABEL 5. PERKEMBANGAN EKSPOR INDONESIA MENURUT KOMODITI DAN NEGARA TUJUAN
JANUARI-SEPTEMBER 2014 DAN 2015

KOMODITI / NEGARA TUJUAN	BERAT BERSIH (KG)		PERUB	NILAI FOB (US \$)		PERUB
	JAN-SEP 2014	JAN-SEP 2015	%	JAN-SEP 2014	JAN-SEP 2015	%
(1)	(2)	(3)	(4)	(5)	(6)	(7)
SUDAN	5 481	875	-84,04	1 250 314	76 133	-93,91
ERITREA	430	826	92,09	33 003	65 916	99,73
ETHIOPIA	9 992	31 649	216,74	131 155	1 698 632	1 195,13
TANZANIA, UNITED REP. OF	8 604	16 957	97,08	483 011	58 001	-87,99
MADAGASCAR	1 644	3 623	120,38	127 612	532 311	317,13
KENYA	180 063	18 123	-89,94	1 303 709	772 096	-40,78
MOZAMBIQUE	0	2 529	-	0	340 400	-
EQUATORIAL GUINEA	55	1 134	1 961,82	3 504	64 298	1 734,99
TOGO	120	17 001	14 067,50	190	172 203	90 533,16
GHANA	95 177	19 648	-79,36	1 453 005	700 251	-51,81
LIBERIA	317	2 800	783,28	24 856	330 425	1 229,36
GUINEA	69 764	71	-99,90	47 373	15 438	-67,41
ANGOLA	24 589	6 551	-73,36	2 573 001	1 081 500	-57,97
CONGO	263	1 606	510,65	56 839	230 529	305,58
CAMEROON	4 772	1 303	-72,69	120 804	144 191	19,36
NIGERIA	3 520 717	1 688 214	-52,05	34 548 076	22 778 049	-34,07
SIERRA LEONE	431	685	58,93	33 726	54 878	62,72
GABON	127	95	-25,20	23 516	6 375	-72,89
COTE D'IVOIRE	12 681	13 726	8,24	91 818	533 462	481,00
SENEGAL	20 663	15 260	-26,15	561 495	77 858	-86,13
MAURITANIA	4 897	519	-89,40	403 756	36 750	-90,90
MALI	114	6 655	5 737,72	1 818	954 460	52 400,55
BENIN	56 151	24 681	-56,05	333 887	175 981	-47,29
GAMBIA	525	710	35,24	65 983	44 823	-32,07
SEYCHELLES	13	24	84,62	1 776	521	-70,66
UGANDA	10 393	62 153	498,03	485 092	1 279 680	163,80
CENTRAL AFRICAN REPUBLIC	296	0	-100,00	20 000	0	-100,00
NIGER	3 650	0	-100,00	807 070	0	-100,00
CHAD	4 644	657	-85,85	1 047 050	51 750	-95,06
DJIBOUTI	195	5 115	2 523,08	17 561	216 450	1 132,56
SOUTH AFRICA	21 704	17 588	-18,96	297 986	504 996	69,47
ZIMBABWE	487	1 183	142,92	132 803	99 400	-25,15
ZAMBIA	1 184	758	-35,98	80 000	172 900	116,13
MALAWI	0	1 900	-	0	153 000	-
COMOROS	80	46	-42,50	6 110	3 900	-36,17
BURUNDI	993	1 112	11,98	76 650	91 193	18,97
MAURITIUS	3 884	4 095	5,43	54 172	44 212	-18,39
RWANDA	0	278	-	0	18 750	-
DEMOCRATIC REP. OF THE CONGO	0	2 043	-	0	119 111	-
AUSTRALIA	609 918	780 834	28,02	27 878 404	40 809 163	46,38
NEW ZEALAND	77 318	105 037	35,85	1 282 299	5 950 152	364,02
NEW CALEDONIA	0	221	-	0	2 885	-
NORTHERN MARIANA ISLANDS	0	235	-	0	1 037	-
COOK ISLANDS	0	116	-	0	4 437	-
FIJI	679	17 642	2 498,23	18 648	81 314	336,05
SOLOMON ISLANDS	760	0	-100,00	6 586	0	-100,00
TONGA	564	539	-4,43	2 724	4 682	71,88
EAST TIMOR	666 307	282 692	-57,57	7 105 946	1 273 249	-82,08
UNITED STATES	17 333	16 998	-1,93	158 380	209 268	32,13
CANADA	1	84	8 300,00	75	1 612	2 049,33
MEXICO	11 880	186 038	1 465,98	495 340	477 711	-3,56
GUATEMALA	619	1 842	197,58	60 885	120 600	98,08
HONDURAS	0	74	-	0	9 850	-
NICARAGUA	0	870	-	0	97 239	-
PANAMA	74	26 800	36 116,22	9 850	93 652	850,78
SURINAME	6 764	12 491	84,67	109 868	155 332	41,38
ARGENTINA	1 240	11	-99,11	211 825	49 100	-76,82
BRAZIL	1 822	0	-100,00	432 250	0	-100,00
COLOMBIA	1 628	296	-81,82	244 945	39 400	-83,91
URUGUAY	0	44	-	0	5 910	-
ECUADOR	0	1 206	-	0	96 655	-
PERU	1 036	0	-100,00	176 550	0	-100,00
GUYANA	24	11	-54,17	1 970	1 478	-24,97
BAHAMAS	11	0	-100,00	2 878	0	-100,00
JAMAICA	88	89	1,14	16 035	11 820	-26,29
BELIZE	0	69	-	0	552	-
HAITI	3 016	123	-95,92	204 440	8 768	-95,71
BARBADOS	164	163	-0,61	636	1 413	122,17
DOMINICA	331	256	-22,66	20 500	16 400	-20,00
FRENCH POLYNESIA	0	24	-	0	615	-
UNITED KINGDOM	42 486	252 146	493,48	541 810	3 005 571	454,73
NETHERLANDS	132 665	139 252	4,97	5 408 396	5 109 926	-5,52
FRANCE	9 797	1 044	-89,34	155 762	117 322	-24,68
GERMANY, FED. REP. OF	500 267	187 863	-62,45	6 842 919	2 017 515	-70,52
AUSTRIA	6	0	-100,00	211	0	-100,00
BELGIUM	2 036	1 785	-12,33	15 520	14 603	-5,91
SWITZERLAND	1 011	0	-100,00	1 924 583	0	-100,00

TABEL 5. PERKEMBANGAN EKSPOR INDONESIA MENURUT KOMODITI DAN NEGARA TUJUAN
JANUARI-SEPTEMBER 2014 DAN 2015

KOMODITI / NEGARA TUJUAN	BERAT BERSIH (KG)		PERUB	NILAI FOB (US \$)		PERUB
	JAN-SEP 2014	JAN-SEP 2015	%	JAN-SEP 2014	JAN-SEP 2015	%
(1)	(2)	(3)	(4)	(5)	(6)	(7)
DENMARK	2	0	-100,00	50	0	-100,00
SWEDEN	227	3 867	1 603,52	14 440	70 606	388,96
IRELAND	0	31 803	-	0	783 687	-
ITALY	828	1 769	113,65	10 181	12 794	25,67
SPAIN	31 757	36 472	14,85	987 171	876 640	-11,20
ICELAND	43	329	665,12	29	53	82,76
GREECE	10 516	6 051	-42,46	48 989	23 818	-51,38
ANDORRA	0	835	-	0	24 095	-
ROMANIA	6 137	9 791	59,54	431 233	322 953	-25,11
ALBANIA	68	321	372,06	8 773	11 818	34,71
AZERBAIJAN	1 501	2 866	90,94	80 526	97 993	21,69
BELARUS	902	0	-100,00	41 319	0	-100,00
KAZAKHSTAN	1 683	217	-87,11	99 249	8 621	-91,31
KYRGYZSTAN	237	0	-100,00	31 520	0	-100,00
TAJIKISTAN	296	0	-100,00	32 000	0	-100,00
TURKMENISTAN	984	262	-73,37	222 300	35 038	-84,24
UKRAINE	0	1 313	-	0	73 100	-
UZBEKISTAN	844	2 129	152,25	112 290	191 831	70,84
LATVIA	4 464	2 040	-54,30	482 312	168 776	-65,01
ESTONIA	88	168	90,91	5 376	10 000	86,01
GEORGIA	111	127	14,41	14 775	19 996	35,34
RUSSIA FEDERATION	761	6 169	710,64	50 033	308 854	517,30
KULIT DAN BARANG DARI KULIT	5 578 671	5 037 383	-9,70	163 036 850	150 566 138	-7,65
JAPAN	91 172	135 056	48,13	4 674 263	5 936 674	27,01
HONG KONG	978 353	898 813	-8,13	27 297 546	20 103 303	-26,35
KOREA, REPUBLIC OF	654 837	547 460	-16,40	3 453 366	2 638 502	-23,60
TAIWAN	60 226	76 508	27,03	1 306 791	1 668 123	27,65
CHINA	719 858	745 531	3,57	19 519 343	21 316 272	9,21
MACAU	12 451	0	-100,00	348 111	0	-100,00
PAPUA NEW GUINEA	154	210	36,36	8 225	2 352	-71,40
THAILAND	49 411	59 351	20,12	1 449 402	2 313 386	59,61
SINGAPORE	226 487	232 457	2,64	8 652 486	12 785 036	47,76
PHILIPPINES	4 486	21 164	371,78	281 816	704 222	149,89
MALAYSIA	256 142	224 052	-12,53	6 247 196	5 538 606	-11,34
MYANMAR	563	2 651	370,87	40 629	74 440	83,22
CAMBODIA	15 887	22 439	41,24	695 984	863 551	24,08
BRUNEI DARUSSALAM	1 035	82	-92,08	4 977	427	-91,42
VIET NAM	502 749	382 716	-23,88	17 257 874	14 249 568	-17,43
MALDIVES	756	1 729	128,70	13 467	25 467	89,11
INDIA	509 584	299 945	-41,14	14 445 793	8 036 715	-44,37
PAKISTAN	0	652	-	0	23 728	-
BANGLADESH	0	908	-	0	80 361	-
SRI LANKA	4 539	2 637	-41,90	175 424	126 766	-27,74
IRAN (ISLAMIC REPUBLIC OF)	200	0	-100,00	975	0	-100,00
SAUDI ARABIA	13 731	22 112	61,04	429 482	775 776	80,63
ISRAEL	48	2	-95,83	675	74	-89,04
KUWAIT	18 000	0	-100,00	28 944	0	-100,00
JORDAN	30	21	-30,00	1 516	28	-98,15
OMAN	0	5	-	0	78	-
SYRIA ARAB REPUBLIC	125	0	-100,00	101	0	-100,00
TURKEY	2 340	1 959	-16,28	457 613	291 958	-36,20
UNITED ARAB EMIRATES	25 044	36 846	47,13	619 630	1 129 771	82,33
QATAR	33	80	142,42	1 555	4 277	175,05
CYPRUS	411	0	-100,00	4 188	0	-100,00
TUNISIA	0	31	-	0	50	-
NAMIBIA	0	86	-	0	3 231	-
KENYA	0	45	-	0	486	-
LIBERIA	358	0	-100,00	1 365	0	-100,00
ANGOLA	0	15	-	0	144	-
CAMEROON	33	0	-100,00	705	0	-100,00
NIGERIA	42	360	757,14	602	252	-58,14
SENEGAL	385	0	-100,00	2 116	0	-100,00
SEYCHELLES	200	118	-41,00	764	6 550	757,33
SOUTH AFRICA	538	38	-92,94	3 086	1 021	-66,92
MAURITIUS	55	150	172,73	42	534	1 171,43
AUSTRALIA	17 788	15 949	-10,34	481 990	423 168	-12,20
NEW ZEALAND	3 286	5 633	71,42	73 333	133 824	82,49
GUAM	11	108	881,82	33	987	2 890,91
PALAU	0	150	-	0	707	-
NEW CALEDONIA	652	156	-76,07	10 475	1 777	-83,04
VANUATU	0	64	-	0	214	-
FIJI	397	31	-92,19	725	1 414	95,03
TONGA	60	0	-100,00	1 050	0	-100,00
EAST TIMOR	5 568	3 116	-44,04	4 997	5 728	14,64
UNITED STATES	573 849	546 892	-4,70	23 971 103	21 989 441	-8,27
CANADA	19 031	73 636	286,93	735 428	2 958 363	302,26

TABEL 5. PERKEMBANGAN EKSPOR INDONESIA MENURUT KOMODITI DAN NEGARA TUJUAN
JANUARI-SEPTEMBER 2014 DAN 2015

KOMODITI / NEGARA TUJUAN	BERAT BERSIH (KG)		PERUB	NILAI FOB (US \$)		PERUB
	JAN-SEP 2014	JAN-SEP 2015	%	JAN-SEP 2014	JAN-SEP 2015	%
(1)	(2)	(3)	(4)	(5)	(6)	(7)
MEXICO	4 621	2 987	-35,36	429 652	147 996	-65,55
HONDURAS	22	0	-100,00	380	0	-100,00
PANAMA	0	440	-	0	5 976	-
SURINAME	1 116	0	-100,00	6 566	0	-100,00
CHILE	10	109	990,00	132	112	-15,15
BRAZIL	6 397	2 328	-63,61	366 053	342 005	-6,57
COLOMBIA	0	170	-	0	120	-
URUGUAY	140	20	-85,71	213	29	-86,38
BAHAMAS	0	50	-	0	1 560	-
JAMAICA	26	0	-100,00	128	0	-100,00
DOMINICAN REPUBLIC	275	75	-72,73	654	1 459	123,09
COSTA RICA	0	5	-	0	77	-
BARBADOS	3 409	2 494	-26,84	143 564	87 590	-38,99
ARUBA	40	0	-100,00	144	0	-100,00
FRENCH GUIANA	0	10	-	0	33	-
FRENCH POLYNESIA	50	26	-48,00	36	286	693,33
NETHERLANDS ANTILLES	8	99	1 137,50	1 550	1 661	7,16
SAINT LUCIA	0	5	-	0	146	-
TURKS AND CAICOS ISLANDS	51	0	-100,00	4 031	0	-100,00
GUADELOUPE	761	24	-96,85	2 256	155	-93,13
UNITED KINGDOM	4 687	3 751	-19,97	76 999	52 741	-31,50
NETHERLANDS	297 401	364 177	22,45	10 189 192	12 688 304	24,53
FRANCE	26 572	19 792	-25,52	773 384	702 317	-9,19
GERMANY, FED. REP. OF	242 892	120 142	-50,54	7 397 605	4 081 488	-44,83
AUSTRIA	2 145	705	-67,13	111 827	36 573	-67,30
BELGIUM	983	18 631	1 795,32	19 200	386 338	1 912,18
SWITZERLAND	418	2 026	384,69	19 080	167 753	779,21
LUXEMBOURG	2	0	-100,00	175	0	-100,00
DENMARK	2 784	292	-89,51	34 020	10 107	-70,29
NORWAY	919	100	-89,12	9 778	2 700	-72,39
SWEDEN	2 061	2 049	-0,58	99 124	99 512	0,39
FINLAND	69	101	46,38	196	886	352,04
ITALY	163 360	103 711	-36,51	9 258 491	6 334 192	-31,59
SPAIN	30 894	13 324	-56,87	982 137	667 877	-32,00
PORTUGAL	477	312	-34,59	4 325	8 344	92,92
GREECE	555	2 135	284,68	5 257	22 889	335,40
HUNGARY	52	53	1,92	164	586	257,32
POLAND	714	200	-71,99	544	2 925	437,68
BULGARIA	123	65	-47,15	3 375	18	-99,47
ESTONIA	50	55	10,00	88	372	322,73
CROATIA	2 194	798	-63,63	20 559	24 400	18,68
MALTA	250	0	-100,00	510	0	-100,00
SLOVAKIA	10 834	14 069	29,86	367 963	468 555	27,34
SLOVENIA	0	50	-	0	142	-
CZECH REPUBLIC	325	0	-100,00	1 015	0	-100,00
RUSSIA FEDERATION	79	39	-50,63	1 297	562	-56,67
KACA DAN BARANG DARI KACA	479 859 933	512 461 935	6,79	316 669 397	310 057 392	-2,09
JAPAN	6 745 861	8 865 083	31,42	19 857 770	18 258 385	-8,05
HONG KONG	634 492	775 909	22,29	8 273 314	5 967 532	-27,87
KOREA, REPUBLIC OF	51 175 690	51 616 954	0,86	18 489 650	16 107 749	-12,88
TAIWAN	9 549 234	6 709 661	-29,74	5 838 176	3 834 573	-34,32
CHINA	3 023 753	4 280 772	41,57	4 915 180	3 426 635	-30,28
MONGOLIA	9 585	7 875	-17,84	9 796	7 170	-26,81
MACAU	1 046	1 099	5,07	5 650	47 447	739,77
PAPUA NEW GUINEA	3 840 514	4 791 382	24,76	2 728 243	3 305 653	21,16
THAILAND	39 407 623	57 117 661	44,94	19 834 632	31 357 343	58,09
SINGAPORE	8 758 542	10 967 914	25,23	29 589 096	35 201 366	18,97
PHILIPPINES	45 869 315	38 272 904	-16,56	20 860 846	16 771 164	-19,60
MALAYSIA	69 672 514	90 005 120	29,18	30 000 243	34 522 850	15,08
MYANMAR	13 132 783	10 394 579	-20,85	4 906 926	3 970 708	-19,08
CAMBODIA	7 281 900	8 131 018	11,66	2 301 758	2 605 615	13,20
BRUNEI DARUSSALAM	367 958	343 703	-6,59	138 894	130 903	-5,75
LAO PEOPLE'S DEM. REP.	202 538	125 358	-38,11	91 375	59 637	-34,73
NEPAL	56 828	47 941	-15,64	40 166	48 172	19,93
VIET NAM	32 241 061	32 485 969	0,76	16 359 372	17 715 545	8,29
MALDIVES	303 186	342 383	12,93	204 662	230 496	12,62
INDIA	44 728 230	54 055 154	20,85	24 490 634	25 441 165	3,88
PAKISTAN	2 645 688	3 214 433	21,50	2 231 402	2 601 992	16,61
BANGLADESH	1 632 544	727 902	-55,41	1 628 038	1 322 177	-18,79
SRI LANKA	1 648 935	2 863 045	73,63	866 303	1 260 136	45,46
AFGHANISTAN	1 345 595	1 197 850	-10,98	1 072 525	957 023	-10,77
IRAQ	430 855	758 830	76,12	318 225	612 693	92,53
IRAN (ISLAMIC REPUBLIC OF)	595 237	740 443	24,39	492 453	504 282	2,40
SAUDI ARABIA	366 491	834 033	127,57	1 000 265	1 667 443	66,70
ISRAEL	471 865	184 125	-60,98	350 367	115 451	-67,05
KUWAIT	393 689	273 764	-30,46	256 144	213 354	-16,71

TABEL 5. PERKEMBANGAN EKSPOR INDONESIA MENURUT KOMODITI DAN NEGARA TUJUAN
JANUARI-SEPTEMBER 2014 DAN 2015

KOMODITI / NEGARA TUJUAN	BERAT BERSIH (KG)		PERUB	NILAI FOB (US \$)		PERUB
	JAN-SEP 2014	JAN-SEP 2015	%	JAN-SEP 2014	JAN-SEP 2015	%
(1)	(2)	(3)	(4)	(5)	(6)	(7)
JORDAN	1 310 086	195 111	-85,11	770 998	118 048	-84,69
LEBANON	175 302	86 004	-50,94	110 089	129 943	18,03
PALESTINA	13 523	30 572	126,07	7 589	18 091	138,38
YEMEN	1 928 819	471 725	-75,54	1 275 730	282 313	-77,87
OMAN	97 682	145 123	48,57	68 282	86 632	26,87
SYRIA ARAB REPUBLIC	353 182	167 026	-52,71	279 206	115 540	-58,62
TURKEY	5 884 814	2 007 167	-65,89	3 843 767	1 506 390	-60,81
UNITED ARAB EMIRATES	6 884 830	5 281 583	-23,29	4 495 129	3 637 623	-19,08
QATAR	93 802	338 577	260,95	104 575	298 325	185,27
BAHRAIN	1 251	570	-54,44	15 562	3 906	-74,90
CYPRUS	30 284	22 344	-26,22	37 202	26 489	-28,80
EGYPT	903 911	402 542	-55,47	721 634	299 724	-58,47
LIBYAN ARAB JAMAHIRIYA	272 830	44 769	-83,59	160 733	32 839	-79,57
MOROCCO	418 756	607 266	45,02	294 927	383 314	29,97
TUNISIA	162 600	11 974	-92,64	76 998	19 254	-74,99
ALGERIA	1 190 048	323 404	-72,82	621 328	180 098	-71,01
SUDAN	144 930	290 905	100,72	126 294	321 505	154,57
ERITREA	42 354	0	-100,00	37 133	0	-100,00
NAMIBIA	61	35	-42,62	4 998	1 557	-68,85
ETHIOPIA	31 897	66 797	109,41	14 729	59 705	305,36
TANZANIA, UNITED REP. OF	651 297	517 923	-20,48	328 950	328 495	-0,14
MADAGASCAR	239 510	188 096	-21,47	112 448	74 450	-33,79
SOMALIA	130 192	142 886	9,75	99 425	125 258	25,98
KENYA	6 799 040	7 958 439	17,05	2 195 572	2 469 883	12,49
REUNION	42 221	23 522	-44,29	78 129	36 344	-53,48
MOZAMBIQUE	98 083	166 191	69,44	77 954	120 577	54,68
BOTSWANA	0	20 344	-	0	17 073	-
EQUATORIAL GUINEA	409	0	-100,00	5 935	0	-100,00
TOGO	109 534	99 230	-9,41	69 794	79 307	13,63
GHANA	745 069	817 132	9,67	295 390	362 847	22,84
LIBERIA	374	23 397	6 155,88	1 105	10 058	810,23
GUINEA	120	0	-100,00	179	0	-100,00
ANGOLA	118 247	57 652	-51,24	51 533	39 525	-23,30
CONGO	109 948	130	-99,88	40 002	117	-99,71
CAMEROON	137 831	244 659	77,51	69 290	135 589	95,68
NIGERIA	365 745	9 397	-97,43	309 494	65 054	-78,98
GABON	79	149	88,61	111	1 663	1 398,20
COTE D'IVOIRE	584 905	174 242	-70,21	280 204	84 497	-69,84
SENEGAL	89 318	118 132	32,26	59 230	95 754	61,66
BENIN	179 932	26 173	-85,45	134 379	15 504	-88,46
BURKINA FASO	1	0	-100,00	5	0	-100,00
SEYCHELLES	7 586	15 228	100,74	36 879	21 110	-42,76
UGANDA	44 312	0	-100,00	28 036	0	-100,00
CHAD	25 119	0	-100,00	10 710	0	-100,00
DJIBOUTI	54 831	375	-99,32	43 098	250	-99,42
SOUTH AFRICA	11 256 072	11 876 290	5,51	8 014 010	8 495 451	6,01
ZIMBABWE	34 909	115 561	231,03	25 861	75 977	193,79
ZAMBIA	0	22 294	-	0	16 978	-
MAURITIUS	1 201 670	877 620	-26,97	615 889	480 568	-21,97
MAYOTTE	14	12	-14,29	146	199	36,30
DEMOCRATIC REP. OF THE CONGO	140 547	23 045	-83,60	69 745	12 983	-81,39
AUSTRALIA	29 605 850	34 912 666	17,92	23 408 582	20 982 931	-10,36
NEW ZEALAND	12 463 338	16 307 145	30,84	4 645 324	6 074 430	30,76
GUAM	3 212	3 548	10,46	3 737	4 000	7,04
PALAU	302	1 363	351,32	1 466	4 205	186,83
NEW CALEDONIA	27 438	15 670	-42,89	42 774	24 707	-42,24
NORTHERN MARIANA ISLANDS	550	50	-90,91	125	384	207,20
SAINT VINCENT AND THE GRENADINES	69 003	115 443	67,30	30 011	46 461	54,81
VANUATU	44 880	53 893	20,08	43 834	55 044	25,57
WALLIS AND FUTUNA ISLANDS	1 404	75	-94,66	667	324	-51,42
COOK ISLANDS	2 375	471	-80,17	12 313	7 337	-40,41
FIJI	78 724	62 563	-20,53	96 462	79 107	-17,99
KIRIBATI	450	0	-100,00	351	0	-100,00
SAMOA	24 669	299 699	1 114,88	23 106	191 462	728,62
SOLOMON ISLANDS	3 807	5 032	32,18	2 360	2 806	18,90
TONGA	0	39	-	0	280	-
CHRISTMAS ISLANDS	10	20	100,00	136	62	-54,41
EAST TIMOR	747 328	902 152	20,72	440 996	454 250	3,01
UNITED STATES	5 910 967	5 821 336	-1,52	11 783 336	9 103 155	-22,75
CANADA	393 921	148 347	-62,34	374 084	262 572	-29,81
MEXICO	1 411 847	3 000 079	112,49	920 803	2 108 887	129,03
GUATEMALA	731 048	684 747	-6,33	506 507	450 544	-11,05
HONDURAS	1 660	68 854	4 047,83	6 095	42 012	589,29
NICARAGUA	0	7 667	-	0	5 203	-
PANAMA	4 931 716	1 271 718	-74,21	2 683 472	1 086 627	-59,51
CUBA	0	54 195	-	0	33 251	-
SURINAME	29 878	7 713	-74,19	28 164	10 460	-62,86

TABEL 5. PERKEMBANGAN EKSPOR INDONESIA MENURUT KOMODITI DAN NEGARA TUJUAN
JANUARI-SEPTEMBER 2014 DAN 2015

KOMODITI / NEGARA TUJUAN	BERAT BERSIH (KG)		PERUB	NILAI FOB (US \$)		PERUB
	JAN-SEP 2014	JAN-SEP 2015	%	JAN-SEP 2014	JAN-SEP 2015	%
(1)	(2)	(3)	(4)	(5)	(6)	(7)
CHILE	1 903 227	1 655 593	-13,01	1 447 262	1 050 010	-27,45
VENEZUELA	365	69	-81,10	1 726	194	-88,76
ARGENTINA	388 718	172 332	-55,67	316 024	187 801	-40,57
BRAZIL	15 160 055	12 104 434	-20,16	9 933 886	7 599 678	-23,50
COLOMBIA	49 048	59 574	21,46	64 884	46 038	-29,05
URUGUAY	326 281	365 148	11,91	237 905	239 478	0,66
PARAGUAY	243 843	626 920	157,10	140 884	408 488	189,95
ECUADOR	3 145 759	1 358 328	-56,82	1 459 349	557 497	-61,80
PERU	1 654 044	1 509 109	-8,76	1 044 249	955 791	-8,47
GUYANA	29 078	9 290	-68,05	13 101	6 109	-53,37
TRINIDAD AND TOBAGO	411 836	206 576	-49,84	204 881	74 901	-63,44
BAHAMAS	0	2 160	-	0	1 803	-
JAMAICA	300 342	157 524	-47,55	156 700	62 339	-60,22
PUERTO RICO	793	42 478	5 256,62	2 305	32 752	1 320,91
BELIZE	1 152	1 125	-2,34	3 052	5 801	90,07
DOMINICAN REPUBLIC	86 608	174 852	101,89	75 357	135 274	79,51
COSTA RICA	174 582	81 711	-53,20	120 382	56 899	-52,73
HAITI	190 083	483 346	154,28	86 414	298 129	245,00
BARBADOS	123	0	-100,00	2 275	0	-100,00
ANTIGUA AND BARBUDA	60	16	-73,33	811	169	-79,16
ANGUILLA	285	0	-100,00	400	0	-100,00
ARUBA	2 221	837	-62,31	5 091	261	-94,87
BERMUDA	115	84	-26,96	712	428	-39,89
CAPE VERDE	16	18 617	116 256,25	295	11 300	3 730,51
CAYMAN ISLANDS	1 223	605	-50,53	3 770	424	-88,75
FRENCH GUIANA	554	16	-97,11	940	57	-93,94
FRENCH POLYNESIA	3 036	5 906	94,53	7 943	18 346	130,97
MARTINIQUE	6 110	6 039	-1,16	12 424	7 447	-40,06
NETHERLANDS ANTILLES	17 771	1 778	-89,99	13 983	2 867	-79,50
SAINT LUCIA	500	23 147	4 529,40	1 353	6 502	380,56
TURKS AND CAICOS ISLANDS	398	130	-67,34	653	650	-0,46
GUADELOUPE	8 348	4 292	-48,59	23 924	10 762	-55,02
SAINT KITTS AND NEVIS	335	1	-99,70	575	102	-82,26
VIRGIN ISLANDS (BRITISH)	927	663	-28,48	4 467	3 890	-12,92
U.S. VIRGIN ISLANDS	20	1	-95,00	471	20	-95,75
UNITED KINGDOM	696 823	581 735	-16,52	1 537 525	1 143 011	-25,66
NETHERLANDS	1 032 830	668 268	-35,30	1 474 299	1 355 133	-8,08
FRANCE	769 145	362 285	-52,90	1 166 604	1 009 393	-13,48
GERMANY, FED. REP. OF	738 907	558 976	-24,35	1 614 949	999 192	-38,13
AUSTRIA	4 692	8 439	79,86	47 130	42 803	-9,18
BELGIUM	242 418	114 250	-52,87	1 289 008	608 030	-52,83
SWITZERLAND	15 774	6 536	-58,56	133 604	84 762	-36,56
LUXEMBOURG	115	0	-100,00	1 073	0	-100,00
DENMARK	36 287	7 330	-79,80	85 204	18 317	-78,50
NORWAY	4 790	4 225	-11,80	12 088	33 731	179,05
SWEDEN	11 928	3 672	-69,22	18 988	9 252	-51,27
FINLAND	278 235	66 912	-75,95	270 927	58 229	-78,51
IRELAND	59 479	70 444	18,44	103 618	120 974	16,75
ITALY	175 456	126 888	-27,68	614 987	340 634	-44,61
SPAIN	347 370	111 161	-68,00	483 469	416 138	-13,93
PORTUGAL	40 995	51 866	26,52	50 792	36 388	-28,36
ICELAND	0	19 525	-	0	9 281	-
GREECE	295 296	115 982	-60,72	267 247	95 662	-64,20
HUNGARY	408 694	310 933	-23,92	353 564	265 709	-24,85
POLAND	2 136 508	668 565	-68,71	1 491 750	490 678	-67,11
ROMANIA	909 175	821 254	-9,67	543 958	506 515	-6,88
BULGARIA	216 337	77 475	-64,19	127 450	40 860	-67,94
ALBANIA	99 669	0	-100,00	66 663	0	-100,00
AZERBAIJAN	160	786	391,25	358	1 977	452,23
BELARUS	14 976	0	-100,00	11 470	0	-100,00
KAZAKHSTAN	204	0	-100,00	3 278	0	-100,00
UKRAINE	53 607	40	-99,93	44 088	245	-99,44
UZBEKISTAN	149	0	-100,00	1 099	0	-100,00
LITHUANIA	858	3	-99,65	3 320	82	-97,53
LATVIA	2 746	511	-81,39	15 213	2 332	-84,67
ESTONIA	745	74	-90,07	3 500	401	-88,54
GEORGIA	58 203	53 169	-8,65	43 241	42 258	-2,27
CROATIA	25 265	32 478	28,55	23 506	26 672	13,47
BOSNIA AND HERZEGOVINA	75 408	246 029	226,26	51 337	211 235	311,47
MALTA	680	229	-66,32	2 139	3 048	42,50
SLOVAKIA	1 959	352	-82,03	2 273	1 701	-25,16
SLOVENIA	16 793	11 115	-33,81	17 490	19 468	11,31
CZECH REPUBLIC	723 210	372 379	-48,51	510 257	269 173	-47,25
RUSSIA FEDERATION	112 051	6 195	-94,47	453 730	12 992	-97,14
SERBIA	100	1 455	1 355,00	81	1 500	1 751,85
MONTENEGRO	18 234	18 736	2,75	12 456	15 442	23,97

TABEL 5. PERKEMBANGAN EKSPOR INDONESIA MENURUT KOMODITI DAN NEGARA TUJUAN
JANUARI-SEPTEMBER 2014 DAN 2015

KOMODITI / NEGARA TUJUAN	BERAT BERSIH (KG)		PERUB	NILAI FOB (US \$)		PERUB
	JAN-SEP 2014	JAN-SEP 2015	%	JAN-SEP 2014	JAN-SEP 2015	%
(1)	(2)	(3)	(4)	(5)	(6)	(7)
KERTAS DAN BARANG DARI KERTAS	3 308 362 066	3 259 807 059	-1,47	2 870 579 088	2 742 219 020	-4,47
JAPAN	314 693 916	318 838 938	1,32	306 650 888	301 273 273	-1,75
HONG KONG	28 354 563	23 109 314	-18,50	24 608 763	21 062 850	-14,41
KOREA, DEM. PEOPLE'S REP.	24 040	24 040	0,00	47 432	47 348	-0,18
KOREA, REPUBLIC OF	66 437 631	76 395 661	14,99	58 903 705	67 972 753	15,40
TAIWAN	98 223 718	104 861 385	6,76	78 316 678	86 818 341	10,86
CHINA	94 835 147	156 245 408	64,75	84 687 065	119 051 097	40,58
MONGOLIA	119 549	0	-100,00	128 834	0	-100,00
MACAU	1 273 955	890 336	-30,11	662 251	451 113	-31,88
PAPUA NEW GUINEA	1 795 751	1 569 546	-12,60	2 673 896	2 252 844	-15,75
THAILAND	69 984 260	98 870 840	41,28	71 250 488	89 446 437	25,54
SINGAPORE	96 514 739	85 408 167	-11,51	80 030 303	71 160 693	-11,08
PHILIPPINES	135 772 431	139 984 035	3,10	115 399 813	111 436 144	-3,43
MALAYSIA	255 834 564	257 275 467	0,56	210 860 812	200 405 529	-4,96
MYANMAR	63 906 221	64 382 788	0,75	43 496 595	44 967 358	3,38
CAMBODIA	11 054 763	11 014 477	-0,36	10 192 163	9 678 500	-5,04
BRUNEI DARUSSALAM	840 658	585 417	-30,36	2 564 805	758 451	-70,43
LAO PEOPLE'S DEM. REP.	54	17	-68,52	638	88	-86,21
NEPAL	8 900	60 075	575,00	30 609	1 974 528	6 350,81
VIET NAM	246 138 373	240 327 850	-2,36	167 961 533	154 120 876	-8,24
MALDIVES	711 101	847 711	19,21	751 789	825 344	9,78
INDIA	114 947 360	121 204 959	5,44	91 208 340	91 361 519	0,17
PAKISTAN	87 726 234	95 145 097	8,46	69 002 290	71 541 043	3,68
BANGLADESH	36 095 454	40 974 771	13,52	29 202 797	29 649 502	1,53
SRI LANKA	41 195 944	42 169 663	2,36	30 769 091	30 108 759	-2,15
AFGHANISTAN	35 700	34 534	-3,27	19 455	17 825	-8,38
IRAQ	1 789 473	10 303 167	475,77	1 465 195	8 427 237	475,16
IRAN (ISLAMIC REPUBLIC OF)	68 777 935	49 505 560	-28,02	53 621 601	37 814 507	-29,48
SAUDI ARABIA	121 233 721	149 417 201	23,25	101 220 548	125 701 334	24,19
ISRAEL	380 575	772 497	102,98	319 809	660 314	106,47
KUWAIT	10 376 705	10 448 103	0,69	10 084 147	9 868 561	-2,14
JORDAN	22 307 009	11 747 060	-47,34	19 081 559	9 629 851	-49,53
LEBANON	7 878 343	7 321 459	-7,07	6 794 299	6 909 752	1,70
YEMEN	25 153 984	7 420 604	-70,50	21 402 594	6 069 457	-71,64
OMAN	9 671 649	9 834 657	1,69	8 795 735	8 604 906	-2,17
SYRIA ARAB REPUBLIC	7 015 998	3 010 782	-57,09	5 057 005	2 058 750	-59,29
TURKEY	39 718 898	48 260 351	21,50	38 301 996	37 743 507	-1,46
UNITED ARAB EMIRATES	147 004 721	145 980 802	-0,70	119 882 163	109 654 455	-8,53
QATAR	9 760 702	7 846 565	-19,61	9 947 108	8 474 215	-14,81
BAHRAIN	10 472 742	8 529 394	-18,56	7 788 278	7 229 135	-7,18
CYPRUS	3 863 034	3 736 907	-3,26	3 419 792	2 907 837	-14,97
EGYPT	32 557 386	33 519 786	2,96	27 328 325	29 145 971	6,65
LIBYAN ARAB JAMAHIRIYA	2 482 524	1 250 106	-49,64	2 712 015	1 237 952	-54,35
MOROCCO	265 076	226 913	-14,40	324 184	265 326	-18,16
TUNISIA	18 412	72 099	291,59	26 005	72 237	177,78
ALGERIA	402 727	253 234	-37,12	363 522	253 161	-30,36
SUDAN	12 213 313	12 899 546	5,62	7 617 735	8 369 681	9,87
NAMIBIA	410 302	94 803	-76,89	367 920	69 981	-80,98
ETHIOPIA	13 238 656	12 342 906	-6,77	13 140 624	12 041 348	-8,37
TANZANIA, UNITED REP. OF	3 850 190	4 585 883	19,11	3 026 917	3 506 946	15,86
MADAGASCAR	4 586 441	3 742 843	-18,39	4 512 849	3 142 196	-30,37
SOMALIA	647 563	993 834	53,47	705 694	1 098 479	55,66
KENYA	25 631 855	20 455 311	-20,20	16 263 501	13 886 797	-14,61
REUNION	1 872 803	1 348 064	-28,02	2 202 059	1 558 957	-29,20
MOZAMBIQUE	1 098 430	1 653 541	50,54	1 078 039	1 454 085	34,88
BOTSWANA	46	32 975	71 584,78	77	30 356	39 323,38
EQUATORIAL GUINEA	95 883	113 415	18,28	81 709	98 944	21,09
TOGO	10 126 309	6 259 254	-38,19	9 144 297	5 787 304	-36,71
GHANA	7 646 288	13 116 860	71,55	7 002 411	11 208 516	60,07
LIBERIA	551 161	557 501	1,15	472 975	440 280	-6,91
GUINEA	2 148 820	1 128 895	-47,46	2 135 136	1 141 000	-46,56
ANGOLA	2 119 983	1 367 463	-35,50	1 393 217	1 119 743	-19,63
CONGO	6 317 871	6 464 516	2,32	6 890 548	7 072 860	2,65
CAMEROON	4 489 378	2 894 280	-35,53	4 385 344	2 665 011	-39,23
NIGERIA	89 074 554	77 324 603	-13,19	71 970 540	55 952 799	-22,26
SIERRA LEONE	1 254 557	1 500 100	19,57	1 232 909	1 525 468	23,73
GABON	529 898	237 588	-55,16	644 212	285 339	-55,71
COTE D'IVOIRE	5 123 124	3 694 733	-27,88	4 365 824	2 828 283	-35,22
SENEGAL	1 641 372	2 549 749	55,34	1 531 341	2 320 899	51,56
MAURITANIA	632 102	58 431	-90,76	633 717	45 877	-92,76
MALI	106 473	3 998	-96,25	116 479	46 861	-59,77
BENIN	5 395 326	4 417 558	-18,12	5 110 518	4 268 394	-16,48
BURKINA FASO	19 992	0	-100,00	15 784	0	-100,00
GUINEA BISSAU	237 907	203 294	-14,55	302 209	243 637	-19,38
GAMBIA	570 177	157 564	-72,37	579 752	166 235	-71,33
SEYCHELLES	38 539	71 560	85,68	40 757	66 325	62,73
UGANDA	626 203	304 609	-51,36	680 942	368 228	-45,92

TABEL 5. PERKEMBANGAN EKSPOR INDONESIA MENURUT KOMODITI DAN NEGARA TUJUAN
JANUARI-SEPTEMBER 2014 DAN 2015

KOMODITI / NEGARA TUJUAN	BERAT BERSIH (KG)		PERUB	NILAI FOB (US \$)		PERUB
	JAN-SEP 2014	JAN-SEP 2015	%	JAN-SEP 2014	JAN-SEP 2015	%
(1)	(2)	(3)	(4)	(5)	(6)	(7)
CENTRAL AFRICAN REPUBLIC	0	1 654	-	0	642	-
DJIBOUTI	12 005 877	9 362 093	-22,02	10 062 188	7 957 607	-20,92
SAO TOME AND PRINCIPE	74 097	37 218	-49,77	77 979	41 822	-46,37
SOUTH AFRICA	26 943 264	19 382 469	-28,06	23 155 717	17 638 050	-23,83
ZIMBABWE	1 917 060	160 121	-91,65	207 161	176 610	-14,75
ZAMBIA	16 191	0	-100,00	8 743	0	-100,00
MALAWI	319 842	101 873	-68,15	280 012	154 574	-44,80
COMOROS	19 954	18 960	-4,98	16 782	15 200	-9,43
MAURITIUS	9 072 779	7 404 489	-18,39	8 206 932	6 120 031	-25,43
RWANDA	738	0	-100,00	10 731	0	-100,00
MAYOTTE	113 812	57 135	-49,80	84 649	53 804	-36,44
DEMOCRATIC REP. OF THE CONGO	579 739	1 373 598	136,93	487 397	1 170 705	140,20
AUSTRALIA	77 502 405	89 405 435	15,36	85 940 494	96 582 190	12,38
NEW ZEALAND	24 058 139	24 248 979	0,79	26 858 049	24 609 147	-8,37
MICRONESIA, FED. STATES OF	0	1	-	0	2	-
GUAM	229 405	181 368	-20,94	271 523	215 849	-20,50
PALAU	39 591	19 718	-50,20	46 154	30 846	-33,17
NEW CALEDONIA	1 528 222	1 888 234	23,56	1 812 206	2 081 914	14,88
VANUATU	165 311	23 517	-85,77	182 392	30 965	-83,02
WALLIS AND FUTUNA ISLANDS	1 700	68	-96,00	3 220	358	-88,88
AMERICAN SAMOA	36 158	95 165	163,19	29 432	77 778	164,26
COOK ISLANDS	15 024	22 087	47,01	31 243	41 433	32,62
FIJI	1 721 904	1 792 422	4,10	1 652 793	1 460 281	-11,65
SAMOA	192 677	128 451	-33,33	205 577	132 082	-35,75
SOLOMON ISLANDS	25 764	12 247	-52,46	36 223	22 858	-36,90
TONGA	11 130	38 244	243,61	23 520	35 637	51,52
CHRISTMAS ISLANDS	2 005	0	-100,00	444	0	-100,00
EAST TIMOR	1 797 620	1 305 770	-27,36	1 348 867	1 184 898	-12,16
UNITED STATES	354 352 955	229 107 602	-35,34	325 719 324	243 688 237	-25,18
CANADA	23 503 598	28 760 851	22,37	22 581 014	29 148 990	29,09
MEXICO	10 369 849	7 613 719	-26,58	10 281 922	7 676 377	-25,34
GUATEMALA	7 192 302	7 956 018	10,62	5 627 765	6 228 381	10,67
HONDURAS	630 998	1 694 569	168,55	561 654	1 440 461	156,47
NICARAGUA	2 538 335	3 390 005	33,55	2 068 759	2 519 198	21,77
PANAMA	4 873 939	10 533 224	116,11	4 281 575	9 035 434	111,03
CUBA	499 297	1 646 162	229,70	436 949	1 418 615	224,66
SURINAME	411 202	429 735	4,51	427 132	467 917	9,55
CHILE	3 978 494	3 682 890	-7,43	3 971 144	3 868 260	-2,59
VENEZUELA	1 697 653	2 049 419	20,72	1 419 520	1 645 071	15,89
ARGENTINA	5 045 380	8 485 677	68,19	4 400 866	6 839 411	55,41
BRAZIL	16 136 189	3 605 527	-77,66	13 579 210	3 126 809	-76,97
COLOMBIA	3 021 183	2 656 299	-12,08	3 905 617	3 394 486	-13,09
BOLIVIA	16	0	-100,00	18	0	-100,00
URUGUAY	312 752	563 583	80,20	344 777	561 227	62,78
PARAGUAY	292 403	323 514	10,64	262 977	303 099	15,26
ECUADOR	7 098 523	9 928 899	39,87	6 441 238	8 102 399	25,79
PERU	19 605 306	27 112 335	38,29	16 850 725	20 815 843	23,53
GUYANA	77 672	17 482	-77,49	78 986	23 350	-70,44
TRINIDAD AND TOBAGO	2 985 551	3 941 236	32,01	3 106 158	3 991 998	28,52
BAHAMAS	0	200	-	0	1 084	-
JAMAICA	2 155 291	1 466 653	-31,95	1 990 321	1 491 990	-25,04
PUERTO RICO	7 037 315	1 011 960	-85,62	5 644 614	763 716	-86,47
BELIZE	130	154 210	118 523,08	1 157	134 965	11 565,08
DOMINICAN REPUBLIC	2 510 915	4 847 103	93,04	2 639 197	4 428 296	67,79
EL SALVADOR	4 340 039	6 160 010	41,93	4 063 419	5 110 231	25,76
COSTA RICA	4 263 700	5 334 418	25,11	3 493 551	4 108 178	17,59
HAITI	739 493	100 499	-86,41	694 651	113 536	-83,66
BARBADOS	47 419	134 568	183,78	54 614	132 616	142,82
ANTIGUA AND BARBUDA	11	108	881,82	1 530	1 050	-31,39
ARUBA	116 160	75 356	-35,13	90 118	56 365	-37,45
BERMUDA	596	66	-88,93	1 162	351	-69,79
CAYMAN ISLANDS	10	0	-100,00	34	0	-100,00
DOMINICA	54 818	0	-100,00	44 041	0	-100,00
FRENCH GUIANA	56 880	60	-99,89	32 404	169	-99,48
FRENCH POLYNESIA	1 478 850	1 316 746	-10,96	1 631 758	1 461 511	-10,43
MARTINIQUE	226 514	26 017	-88,51	212 614	41 801	-80,34
NETHERLANDS ANTILLES	231 187	227 398	-1,64	222 981	222 030	-0,43
SAINT LUCIA	825	300	-63,64	6 757	1 867	-72,37
TURKS AND CAICOS ISLANDS	163	0	-100,00	4 423	0	-100,00
GUADELOUPE	337 130	75 660	-77,56	270 699	61 986	-77,10
SAINT KITTS AND NEVIS	80	290	262,50	548	1 289	135,22
VIRGIN ISLANDS (BRITISH)	1 532	140	-90,86	2 700	5 088	88,44
U.S. VIRGIN ISLANDS	0	21	-	0	330	-
UNITED KINGDOM	28 961 135	42 776 495	47,70	29 595 171	39 948 884	34,98
NETHERLANDS	2 954 075	2 762 364	-6,49	6 817 293	5 491 174	-19,45
FRANCE	5 614 646	5 311 634	-5,40	7 885 517	6 289 658	-20,24
GERMANY, FED. REP. OF	5 909 655	6 969 965	17,94	8 706 032	9 336 459	7,24

TABEL 5. PERKEMBANGAN EKSPOR INDONESIA MENURUT KOMODITI DAN NEGARA TUJUAN
JANUARI-SEPTEMBER 2014 DAN 2015

KOMODITI / NEGARA TUJUAN	BERAT BERSIH (KG)		PERUB	NILAI FOB (US \$)		PERUB
	JAN-SEP 2014	JAN-SEP 2015	%	JAN-SEP 2014	JAN-SEP 2015	%
(1)	(2)	(3)	(4)	(5)	(6)	(7)
AUSTRIA	9 677	69 916	622,50	17 351	248 870	1 334,33
BELGIUM	22 445 788	26 882 470	19,77	21 218 391	20 103 185	-5,26
SWITZERLAND	51 074	29 541	-42,16	296 217	175 808	-40,65
LUXEMBOURG	4	0	-100,00	2	0	-100,00
MONACO	0	77 289	-	0	49 303	-
DENMARK	353 261	277 066	-21,57	1 256 040	989 729	-21,20
NORWAY	168 440	144 445	-14,25	911 956	759 624	-16,70
SWEDEN	560 186	165 248	-70,50	487 113	340 264	-30,15
FINLAND	104 723	112 297	7,23	186 299	193 792	4,02
IRELAND	2 787 310	2 577 793	-7,52	3 596 881	3 163 258	-12,06
ITALY	14 708 746	11 782 263	-19,90	15 824 429	10 524 604	-33,49
SPAIN	12 199 912	7 916 955	-35,11	13 802 694	9 085 179	-34,18
PORTUGAL	1 768 309	1 484 656	-16,04	1 702 830	1 254 475	-26,33
ICELAND	669	0	-100,00	1 434	0	-100,00
GREECE	13 868 752	7 845 086	-43,43	11 488 952	6 377 990	-44,49
HUNGARY	2 283	844	-63,03	12 841	7 220	-43,77
POLAND	1 051 541	1 129 570	7,42	1 200 277	1 114 102	-7,18
ROMANIA	11 039 332	9 084 770	-17,71	8 893 881	6 643 592	-25,30
BULGARIA	3 316 835	2 905 004	-12,42	3 066 536	2 398 447	-21,79
ALBANIA	3 285 854	2 185 072	-33,50	2 629 204	1 564 366	-40,50
ARMENIA	50 856	0	-100,00	26 168	0	-100,00
AZERBAIJAN	2 004	11 405	469,11	6 229	20 121	223,02
BELARUS	373	220	-41,02	4 512	2 782	-38,34
KAZAKHSTAN	270 577	40 255	-85,12	320 991	54 797	-82,93
MOLDOVA, REPUBLIC OF	19 654	19 782	0,65	31 401	27 166	-13,49
TURKMENISTAN	0	20	-	0	210	-
UKRAINE	9 012 688	4 983 340	-44,71	7 271 526	4 561 667	-37,27
LITHUANIA	1 430 514	400 124	-72,03	1 463 171	363 569	-75,15
LATVIA	576 969	538 703	-6,63	604 827	462 995	-23,45
ESTONIA	377 819	54 358	-85,61	335 510	67 575	-79,86
GEORGIA	7 005 769	1 663 792	-76,25	7 458 887	1 592 857	-78,64
CROATIA	7 549 062	6 009 094	-20,40	6 534 200	4 640 279	-28,98
BOSNIA AND HERZEGOVINA	0	37 071	-	0	32 437	-
MALTA	2 176 689	1 189 694	-45,34	1 928 704	871 397	-54,82
SLOVAKIA	26 369	2 726	-89,66	21 794	10 632	-51,22
SLOVENIA	2 840 240	2 413 526	-15,02	2 544 926	1 801 352	-29,22
CZECH REPUBLIC	1 013	1 292	27,54	5 880	14 247	142,30
REP. OF MACEDONIA	34 604	0	-100,00	30 970	0	-100,00
RUSSIA FEDERATION	8 683 001	7 976 403	-8,14	8 390 658	7 277 056	-13,27
SERBIA	350	597	70,57	2 517	697	-72,31
MONTENEGRO	576 089	228 649	-60,31	504 876	166 397	-67,04
-GLISEROL DAN LARUTAN ALKALI	243 680 666	96 686 038	-60,32	64 755 574	22 052 093	-65,95
JAPAN	4 597 030	1 564 140	-65,97	1 524 449	380 928	-75,01
HONG KONG	0	100	-	0	3 145	-
CHINA	175 847 078	56 943 848	-67,62	43 217 410	12 316 425	-71,50
THAILAND	0	700 050	-	0	173 514	-
PHILIPPINES	1 304 710	726 880	-44,29	1 012 568	396 807	-60,81
MALAYSIA	56 045 181	29 194 760	-47,91	16 749 463	6 893 101	-58,85
INDIA	5 786 661	7 556 260	30,58	2 213 675	1 888 173	-14,70
PAKISTAN	100 000	0	-100,00	38 000	0	-100,00
SWEDEN	6	0	-100,00	9	0	-100,00
-MARGARIN DAN LEMAK LAINNYA	576 140 266	572 441 947	-0,64	575 680 455	463 995 762	-19,40
JAPAN	499 200	487 727	-2,30	459 543	469 785	2,23
HONG KONG	807 303	1 469 043	81,97	771 074	1 122 316	45,55
KOREA, REPUBLIC OF	6 894 385	15 084 671	118,80	7 420 918	11 647 643	56,96
TAIWAN	2 171 279	4 028 791	85,55	2 022 857	3 316 349	63,94
CHINA	200 299 814	195 136 848	-2,58	190 077 375	144 060 337	-24,21
PAPUA NEW GUINEA	1 472 033	2 210 435	50,16	1 483 664	1 842 966	24,22
THAILAND	1 791 028	2 942 431	64,29	1 824 763	2 476 886	35,74
SINGAPORE	587 513	493 473	-16,01	521 438	424 481	-18,59
PHILIPPINES	9 947 925	6 342 735	-36,24	10 094 712	4 996 472	-50,50
MALAYSIA	3 838 353	14 808 884	285,81	7 805 777	12 711 298	62,84
MYANMAR	1 785 427	2 033 395	13,89	1 948 612	1 803 731	-7,44
CAMBODIA	157 266	0	-100,00	122 068	0	-100,00
BRUNEI DARUSSALAM	146	0	-100,00	42	0	-100,00
NEPAL	84 000	0	-100,00	75 440	0	-100,00
VIET NAM	13 287 614	12 965 566	-2,42	13 676 692	11 972 117	-12,46
MALDIVES	103 019	102 354	-0,65	97 815	80 960	-17,23
INDIA	4 644 480	3 360 035	-27,66	4 055 844	2 297 318	-43,36
PAKISTAN	3 545 872	1 827 880	-48,45	3 333 444	1 444 735	-56,66
BANGLADESH	167 613	273 068	62,92	155 536	227 132	46,03
SRI LANKA	3 642 410	3 168 530	-13,01	3 250 286	2 365 746	-27,21
AFGHANISTAN	638 208	192 000	-69,92	575 888	128 500	-77,69
IRAQ	885 672	1 143 998	29,17	924 495	951 147	2,88
IRAN (ISLAMIC REPUBLIC OF)	4 032 466	1 840 020	-54,37	5 003 427	1 863 546	-62,75

TABEL 5. PERKEMBANGAN EKSPOR INDONESIA MENURUT KOMODITI DAN NEGARA TUJUAN
JANUARI-SEPTEMBER 2014 DAN 2015

KOMODITI / NEGARA TUJUAN	BERAT BERSIH (KG)		PERUB	NILAI FOB (US \$)		PERUB
	JAN-SEP 2014	JAN-SEP 2015	%	JAN-SEP 2014	JAN-SEP 2015	%
(1)	(2)	(3)	(4)	(5)	(6)	(7)
SAUDI ARABIA	9 225 459	10 239 221	10,99	8 921 432	7 891 321	-11,55
ISRAEL	7 349 930	10 688 845	45,43	7 781 677	9 579 346	23,10
KUWAIT	918 320	878 415	-4,35	931 049	736 181	-20,93
JORDAN	1 933 660	1 378 700	-28,70	1 749 346	1 070 999	-38,78
LEBANON	1 221 382	1 636 200	33,96	1 316 243	1 389 576	5,57
YEMEN	328 443	209 965	-36,07	302 284	152 467	-49,56
OMAN	192 160	192 080	-0,04	172 362	130 532	-24,27
SYRIA ARAB REPUBLIC	3 725 308	5 305 440	42,42	4 120 443	4 334 336	5,19
TURKEY	21 388 980	10 407 090	-51,34	26 129 037	9 748 607	-62,69
UNITED ARAB EMIRATES	1 604 170	1 952 903	21,74	1 631 177	1 835 923	12,55
QATAR	138 920	118 170	-14,94	143 425	108 378	-24,44
BAHRAIN	82 250	101 500	23,40	77 152	78 665	1,96
CYPRUS	90 320	67 720	-25,02	96 620	67 882	-29,74
EGYPT	14 186 752	13 238 195	-6,69	16 512 728	12 975 425	-21,42
LIBYAN ARAB JAMAHIRIYA	292 800	524 980	79,30	263 130	494 522	87,94
MOROCCO	1 251 420	351 615	-71,90	1 859 413	372 718	-79,96
TUNISIA	44 500	22 860	-48,63	64 982	30 747	-52,68
ALGERIA	24 082 290	28 371 815	17,81	22 628 792	21 915 387	-3,15
SUDAN	8 137 615	8 432 158	3,62	7 416 115	6 008 239	-18,98
NAMIBIA	102 000	0	-100,00	91 392	0	-100,00
ETHIOPIA	307 200	153 600	-50,00	286 504	120 960	-57,78
TANZANIA, UNITED REP. OF	1 509 626	1 019 331	-32,48	1 369 671	788 031	-42,47
MADAGASCAR	189 130	465 000	145,86	159 966	318 390	99,04
KENYA	382 100	425 380	11,33	311 387	286 093	-8,12
MOZAMBIQUE	3 790 255	2 904 470	-23,37	3 312 976	2 115 911	-36,13
TOGO	278 530	302 005	8,43	258 471	228 288	-11,68
GHANA	12 173 470	5 872 060	-51,76	10 086 838	4 171 136	-58,65
LIBERIA	450 238	1 038 629	130,68	416 163	800 436	92,34
GUINEA	20 250	59 750	195,06	19 642	45 505	131,67
ANGOLA	10 312 945	4 255 193	-58,74	9 289 904	3 242 370	-65,10
CONGO	1 840 810	1 154 160	-37,30	1 682 708	909 068	-45,98
CAMEROON	1 451 000	1 729 803	19,21	1 328 739	1 313 851	-1,12
NIGERIA	45 571 045	35 437 168	-22,24	39 514 662	25 774 582	-34,77
SIERRA LEONE	279 840	235 950	-15,68	255 478	190 101	-25,59
GABON	35 800	0	-100,00	36 334	0	-100,00
COTE D'IVOIRE	45 000	285 580	534,62	40 725	254 939	526,00
SENEGAL	895 120	926 955	3,56	773 611	657 071	-15,06
MAURITANIA	198 360	0	-100,00	187 450	0	-100,00
MALI	157 500	0	-100,00	139 687	0	-100,00
BENIN	979 770	1 474 650	50,51	886 723	1 072 945	21,00
GAMBIA	39 000	39 000	0,00	35 230	31 850	-9,59
CENTRAL AFRICAN REPUBLIC	36 400	0	-100,00	35 620	0	-100,00
NIGER	19 500	0	-100,00	17 030	0	-100,00
DJIBOUTI	2 120 965	3 317 596	56,42	1 839 163	2 433 757	32,33
SAO TOME AND PRINCIPE	91 000	145 600	60,00	94 250	130 130	38,07
SOUTH AFRICA	3 472 860	3 242 183	-6,64	4 434 206	3 452 589	-22,14
ZIMBABWE	101 460	205 810	102,85	144 111	251 582	74,58
ZAMBIA	0	45 000	-	0	31 365	-
MALAWI	183 675	220 060	19,81	158 509	176 918	11,61
COMOROS	12 200	0	-100,00	13 909	0	-100,00
MAURITIUS	105 000	0	-100,00	92 610	0	-100,00
DEMOCRATIC REP. OF THE CONGO	2 062 120	1 041 546	-49,49	1 742 758	727 374	-58,26
AUSTRALIA	1 473 946	1 006 954	-31,68	1 653 294	1 064 248	-35,63
NEW ZEALAND	2 870 255	2 898 963	1,00	2 891 798	2 423 613	-16,19
NEW CALEDONIA	45 000	0	-100,00	56 183	0	-100,00
VANUATU	27 800	20 433	-26,50	26 568	20 018	-24,65
FIJI	219 876	157 712	-28,27	242 476	129 851	-46,45
KIRIBATI	14 735	4 190	-71,56	25 900	3 240	-87,49
SAMOA	80 100	99 852	24,66	74 518	86 087	15,53
SOLOMON ISLANDS	131 418	183 384	39,54	148 610	183 732	23,63
TONGA	22 890	0	-100,00	26 079	0	-100,00
EAST TIMOR	425 537	353 644	-16,89	450 495	306 474	-31,97
UNITED STATES	7 964 604	10 280 465	29,08	7 310 196	7 661 737	4,81
CANADA	1 019 128	980 949	-3,75	930 828	775 301	-16,71
MEXICO	8 184 660	9 570 605	16,93	10 803 247	10 482 143	-2,97
GUATEMALA	0	17 000	-	0	13 940	-
HONDURAS	235 920	270 480	14,65	206 236	206 262	0,01
NICARAGUA	710 480	483 000	-32,02	612 926	371 776	-39,34
PANAMA	82 000	129 640	58,10	93 566	97 529	32,57
CUBA	45 720	114 300	150,00	49 835	98 412	97,48
SURINAME	0	10 000	-	0	13 625	-
CHILE	1 700 330	2 662 300	56,58	1 615 254	2 122 106	31,38
VENEZUELA	22 500	0	-100,00	22 680	0	-100,00
ARGENTINA	295 460	341 928	15,73	372 695	378 625	1,59
BRAZIL	6 481 710	8 764 360	35,22	9 895 992	11 529 328	16,51
COLOMBIA	338 370	225 000	-33,50	403 763	226 175	-43,98
BOLIVIA	157 500	337 500	114,29	223 715	357 731	59,90
URUGUAY	3 685 480	3 936 000	6,80	4 632 782	3 867 472	-16,52
ECUADOR	270 000	180 000	-33,33	341 731	187 292	-45,19
PERU	2 013 660	1 798 300	-10,69	2 297 517	1 643 904	-28,45

TABEL 5. PERKEMBANGAN EKSPOR INDONESIA MENURUT KOMODITI DAN NEGARA TUJUAN
JANUARI-SEPTEMBER 2014 DAN 2015

KOMODITI / NEGARA TUJUAN	BERAT BERSIH (KG)		PERUB	NILAI FOB (US \$)		PERUB
	JAN-SEP 2014	JAN-SEP 2015	%	JAN-SEP 2014	JAN-SEP 2015	%
(1)	(2)	(3)	(4)	(5)	(6)	(7)
GUYANA	29 696	34 418	15,90	30 339	31 232	2,94
TRINIDAD AND TOBAGO	1 304 638	1 198 562	-8,13	1 192 618	907 983	-23,87
JAMAICA	3 794 269	4 020 887	5,97	3 325 096	2 942 582	-11,50
PUERTO RICO	265 463	152 411	-42,59	234 417	111 606	-52,39
BELIZE	88 451	22 226	-74,87	76 784	15 973	-79,20
DOMINICAN REPUBLIC	22 360	0	-100,00	18 648	0	-100,00
HAITI	2 386 791	1 124 136	-52,90	2 270 970	972 897	-57,16
BARBADOS	500 770	609 644	21,74	456 980	466 174	2,01
ANTIGUA AND BARBUDA	0	45 640	-	0	32 576	-
DOMINICA	24 750	22 000	-11,11	18 615	15 906	-14,55
FRENCH POLYNESIA	0	59	-	0	67	-
GRENADA	39 168	99 489	154,01	38 060	81 262	113,51
UNITED KINGDOM	124 000	17 988	-85,49	113 005	9 983	-91,17
NETHERLANDS	5 000 001	41 230	-99,18	3 925 001	56 876	-98,55
FRANCE	820	0	-100,00	21 542	0	-100,00
GERMANY, FED. REP. OF	186 400	22 820	-87,76	190 201	15 232	-91,99
BELGIUM	51	61	19,61	25	38	52,00
DENMARK	20 504 650	25 589 480	24,80	16 156 448	17 646 553	9,22
SWEDEN	1 412 340	901 670	-36,16	2 415 979	1 430 951	-40,77
ITALY	0	68 000	-	0	54 060	-
SPAIN	1 294 060	1 152 700	-10,92	2 022 806	1 423 442	-29,63
PORTUGAL	0	63 210	-	0	45 064	-
GREECE	5 321 862	5 403 361	1,53	4 969 807	4 035 223	-18,81
POLAND	164 800	143 220	-13,09	159 146	125 800	-20,95
ROMANIA	2 774 040	3 388 040	22,13	2 534 674	2 447 682	-3,43
BULGARIA	13 392 720	11 764 845	-12,15	11 897 628	8 284 622	-30,37
ALBANIA	531 220	979 355	84,36	512 880	715 151	39,44
ARMENIA	20 500	0	-100,00	34 747	0	-100,00
KAZAKHSTAN	83 700	144 684	72,86	84 931	113 768	33,95
KYRGYZSTAN	124 800	0	-100,00	100 464	0	-100,00
MOLDOVA, REPUBLIC OF	294 540	200 000	-32,10	287 066	152 100	-47,02
TURKMENISTAN	1 656 127	2 233 968	34,89	1 869 901	1 881 686	0,63
UKRAINE	3 390 110	5 509 140	62,51	5 114 191	5 314 674	3,92
UZBEKISTAN	1 842 380	1 216 380	-33,98	1 554 605	909 884	-41,47
LITHUANIA	648 600	1 244 290	91,84	633 520	918 027	44,91
LATVIA	272 016	210 000	-22,80	344 419	228 843	-33,56
ESTONIA	1 108 900	793 520	-28,44	1 225 167	823 001	-32,83
GEORGIA	475 760	571 500	20,12	664 932	780 669	17,41
CROATIA	1 896 960	3 525 095	85,83	1 828 092	2 556 086	39,82
SLOVENIA	1 304 440	1 103 160	-15,43	1 156 461	793 658	-31,37
REP. OF MACEDONIA	335 000	450 000	34,33	327 635	424 219	29,48
RUSSIA FEDERATION	18 248 180	23 477 334	28,66	25 552 018	28 288 754	10,71
MONTENEGRO	63 980	44 230	-30,87	56 209	40 879	-27,27
-SABUN MANDI DAN CUCI	618 073 982	632 751 120	2,37	666 671 528	606 923 795	-8,96
JAPAN	8 143 448	8 397 892	3,12	10 655 619	11 443 638	7,40
HONG KONG	3 339 372	2 584 174	-22,61	4 755 297	3 832 223	-19,41
KOREA, DEM. PEOPLE'S REP.	451 017	280 000	-37,92	390 580	194 900	-50,10
KOREA, REPUBLIC OF	10 388 864	6 534 477	-37,10	12 064 656	8 027 084	-33,47
TAIWAN	5 210 200	5 665 816	8,74	7 712 484	7 580 023	-1,72
CHINA	27 436 732	55 362 229	101,78	28 692 619	47 488 994	65,51
MONGOLIA	1 134 813	897 012	-20,96	1 333 522	981 911	-26,37
PAPUA NEW GUINEA	9 685 524	11 790 450	21,73	8 729 163	9 054 066	3,72
THAILAND	33 619 020	33 666 125	0,14	33 317 234	33 546 025	0,69
SINGAPORE	16 954 376	16 808 602	-0,86	23 458 497	22 434 587	-4,36
PHILIPPINES	19 969 111	24 883 295	24,61	24 023 266	26 198 201	9,05
MALAYSIA	64 627 741	64 260 013	-0,57	70 777 399	55 657 145	-21,36
MYANMAR	5 805 982	12 363 096	112,94	7 046 173	12 073 602	71,35
CAMBODIA	3 709	63 648	1 616,04	11 475	250 160	2 080,04
BRUNEI DARUSSALAM	1 123 556	1 176 736	4,73	1 200 637	1 442 971	20,18
NEPAL	13 230	28 334	114,16	20 665	48 140	132,95
BHUTAN	28 620	0	-100,00	38 160	0	-100,00
VIET NAM	7 173 203	9 429 474	31,45	10 094 405	11 584 634	14,76
MALDIVES	2 284 479	1 856 662	-18,73	2 630 264	2 169 830	-17,51
INDIA	16 503 003	22 917 392	38,87	15 233 023	19 150 430	25,72
PAKISTAN	16 888 044	19 718 110	16,76	22 382 091	22 829 253	2,00
BANGLADESH	1 066 423	1 382 167	29,61	1 411 908	1 697 783	20,25
SRI LANKA	458 437	1 150 196	150,90	709 198	1 195 441	68,56
AFGHANISTAN	774 276	1 576 818	103,65	1 022 294	1 888 778	84,76
IRAQ	5 081 977	11 599 822	128,25	6 732 206	13 861 944	105,90
IRAN (ISLAMIC REPUBLIC OF)	3 603 406	4 045 571	12,27	4 297 284	4 374 954	1,81
SAUDI ARABIA	1 627 072	2 148 702	32,06	2 717 197	3 253 727	19,75
ISRAEL	203 373	359 364	76,70	302 849	458 836	51,51
KUWAIT	256 058	196 383	-23,31	388 987	304 921	-21,61
JORDAN	4 863 639	1 005 170	-79,33	4 481 864	1 138 382	-74,60
LEBANON	499 547	304 724	-39,00	716 698	494 590	-30,99
YEMEN	5 054 946	1 711 499	-66,14	6 641 787	2 148 131	-67,66
OMAN	324 155	191 223	-41,01	436 015	161 820	-62,89
SYRIA ARAB REPUBLIC	720 200	535 834	-25,60	505 355	372 165	-26,36
TURKEY	6 377 305	7 691 203	20,60	4 621 579	4 571 659	-1,08

TABEL 5. PERKEMBANGAN EKSPOR INDONESIA MENURUT KOMODITI DAN NEGARA TUJUAN
JANUARI-SEPTEMBER 2014 DAN 2015

KOMODITI / NEGARA TUJUAN	BERAT BERSIH (KG)		PERUB	NILAI FOB (US \$)		PERUB
	JAN-SEP 2014	JAN-SEP 2015	%	JAN-SEP 2014	JAN-SEP 2015	%
(1)	(2)	(3)	(4)	(5)	(6)	(7)
UNITED ARAB EMIRATES	29 173 482	28 618 258	-1,90	34 585 615	28 733 057	-16,92
QATAR	19 550	12 771	-34,68	40 681	20 332	-50,02
BAHRAIN	195	792	306,15	1 580	6 137	288,44
EGYPT	21 202 943	5 732 373	-72,96	20 346 438	6 369 902	-68,69
LIBYAN ARAB JAMAHIRIYA	3 546 208	2 300 265	-35,13	4 425 470	2 822 572	-36,22
MOROCCO	14 280	222 000	1 454,62	17 760	146 210	723,25
TUNISIA	0	830	-	0	2 520	-
ALGERIA	3 580 883	3 208 154	-10,41	3 646 494	2 533 885	-30,51
SUDAN	449 407	586 138	30,42	537 335	665 941	23,93
ERITREA	2 514 475	267 734	-89,35	2 362 711	235 334	-90,04
NAMIBIA	402 968	0	-100,00	427 045	0	-100,00
ETHIOPIA	5 428 190	4 243 808	-21,82	6 052 038	5 019 006	-17,07
TANZANIA, UNITED REP. OF	3 581 300	3 121 774	-12,83	3 780 884	3 198 804	-15,40
MADAGASCAR	9 146 284	10 844 749	18,57	7 825 839	6 697 245	-14,42
SOMALIA	776 302	1 420 265	82,95	730 379	1 215 436	66,41
KENYA	2 439 683	2 105 445	-13,70	2 545 903	2 207 437	-13,29
REUNION	10 823	37	-99,66	9 814	54	-99,45
MOZAMBIQUE	12 205 415	16 206 604	32,78	9 315 442	10 807 539	16,02
EQUATORIAL GUINEA	605 441	725 137	19,77	837 498	872 433	4,17
TOGO	6 304 198	4 395 493	-30,28	6 353 346	4 248 648	-33,13
GHANA	16 490 354	16 438 128	-0,32	17 697 758	16 483 008	-6,86
LIBERIA	1 990 308	2 623 003	31,79	2 458 397	2 620 732	6,60
GUINEA	2 783 966	3 860 751	38,68	1 915 081	2 375 340	24,03
ANGOLA	25 236 583	18 632 057	-26,17	26 148 550	18 274 360	-30,11
CONGO	8 587 749	5 911 549	-31,16	5 564 597	5 462 493	-27,79
CAMEROON	2 190 981	1 658 848	-24,29	2 759 171	1 893 387	-31,38
NIGERIA	24 399 737	21 517 625	-11,81	22 111 435	16 406 511	-25,80
SIERRA LEONE	1 617 977	1 605 851	-0,75	1 958 796	1 870 434	-4,51
GABON	1 184 164	1 478 946	24,89	1 443 423	1 757 971	21,79
COTE D'IVOIRE	2 594 591	5 325 090	105,24	3 086 555	5 196 423	68,36
SENEGAL	2 593 982	3 575 935	37,86	2 561 457	2 658 123	3,77
MAURITANIA	14 060 356	10 721 134	-23,75	11 604 148	7 806 894	-32,72
MALI	1 769 516	742 818	-58,02	2 239 485	911 446	-59,30
BENIN	17 251 732	11 870 845	-31,19	20 670 309	11 776 454	-43,03
BURKINA FASO	550 978	159 456	-71,06	865 653	251 238	-70,98
GUINEA BISSAU	2 924 374	3 222 019	10,18	2 113 879	2 072 372	-1,96
GAMBIA	1 237 809	864 418	-30,17	1 035 407	736 757	-28,84
SEYCHELLES	53 247	24 131	-54,68	75 141	15 942	-78,78
UGANDA	0	37 520	-	0	36 868	-
CENTRAL AFRICAN REPUBLIC	67 376	130 862	94,23	97 512	148 742	52,54
NIGER	164 012	40 021	-75,60	192 302	49 913	-74,04
CHAD	65 385	13 129	-79,92	57 742	22 136	-61,66
DJIBOUTI	14 661 985	19 270 711	31,43	12 528 595	12 981 428	3,61
SAO TOME AND PRINCIPE	65 650	124 296	89,33	69 467	152 190	119,08
SOUTH AFRICA	3 952 687	5 171 797	30,84	3 831 737	4 959 318	29,43
MALAWI	11 343 450	12 458 497	9,83	7 745 878	7 358 228	-5,00
COMOROS	300 967	357 061	18,64	291 295	325 000	11,57
BURUNDI	13 140	0	-100,00	19 577	0	-100,00
MAURITIUS	3 374 215	3 005 107	-10,94	3 060 042	2 120 481	-30,70
RWANDA	194 058	46 656	-75,96	300 185	60 872	-79,72
MAYOTTE	349 823	298 295	-14,73	343 372	292 648	-14,77
DEMOCRATIC REP. OF THE CONGO	4 530 752	1 734 758	-61,71	4 616 261	1 914 016	-58,54
AUSTRALIA	20 405 399	19 315 505	-5,34	28 982 974	25 307 889	-12,68
NEW ZEALAND	1 511 734	1 822 557	20,56	1 873 801	2 432 856	29,84
MICRONESIA, FED. STATES OF	109 435	109 149	-0,26	140 824	138 438	-1,69
GUAM	129	2	-98,45	134	29	-78,36
PALAU	1 080	2 227	106,20	19 641	28 876	47,02
NAURU	23 079	2 174	-90,58	34 976	3 508	-89,97
NEW CALEDONIA	1 970	99	-94,97	8 039	260	-96,77
NORTHERN MARIANA ISLANDS	21 827	20 659	-5,35	39 431	34 008	-13,75
VANUATU	394 953	344 288	-12,83	416 915	335 978	-19,41
WALLIS AND FUTUNA ISLANDS	7 268	0	-100,00	16 786	0	-100,00
AMERICAN SAMOA	65 880	56 046	-14,93	54 450	44 276	-18,69
COOK ISLANDS	16 408	7 922	-51,72	49 424	22 923	-53,62
FIJI	3 021 955	2 856 156	-5,49	2 779 450	2 264 952	-18,51
KIRIBATI	400 917	315 071	-21,41	508 222	367 451	-27,70
MARSHALL ISLANDS	103 268	143 443	38,90	129 954	178 741	37,54
SAMOA	713 294	803 945	12,71	954 950	956 814	0,20
SOLOMON ISLANDS	832 773	927 513	11,38	997 892	1 035 578	3,78
TONGA	264 095	191 617	-27,44	675 492	245 619	-63,64
TUVALU	21 670	13 062	-39,72	21 020	16 187	-22,99
CHRISTMAS ISLANDS	106	0	-100,00	561	0	-100,00
EAST TIMOR	4 713 846	3 221 934	-31,65	4 293 068	3 017 404	-29,71
UNITED STATES	2 298 595	2 826 678	22,97	3 121 674	3 411 300	9,28
CANADA	145 310	616 856	324,51	151 368	484 164	219,86
MEXICO	11 210	129 861	1 058,44	28 229	327 395	1 059,78
GUATEMALA	348 303	386 689	11,02	473 903	361 932	-23,63
HONDURAS	0	20 810	-	0	27 508	-
PANAMA	552 552	682 926	23,59	702 520	929 311	32,28
CUBA	270 717	2 097 725	674,88	277 356	1 538 782	454,80

TABEL 5. PERKEMBANGAN EKSPOR INDONESIA MENURUT KOMODITI DAN NEGARA TUJUAN
JANUARI-SEPTEMBER 2014 DAN 2015

KOMODITI / NEGARA TUJUAN	BERAT BERSIH (KG)		PERUB	NILAI FOB (US \$)		PERUB
	JAN-SEP 2014	JAN-SEP 2015	%	JAN-SEP 2014	JAN-SEP 2015	%
(1)	(2)	(3)	(4)	(5)	(6)	(7)
SURINAME	117 404	101 922	-13,19	165 115	106 495	-35,50
CHILE	2 245 215	1 997 856	-11,02	3 162 264	2 739 669	-13,36
ARGENTINA	68 600	115 565	68,46	145 730	175 021	20,10
BRAZIL	211 226	17 000	-91,95	469 295	30 098	-93,59
COLOMBIA	3 961 571	2 163 938	-45,38	3 455 232	1 847 468	-46,53
BOLIVIA	264 360	245 449	-7,15	374 928	336 076	-10,36
URUGUAY	92 220	89 500	-2,95	197 189	182 443	-7,48
PERU	115 037	162 732	41,46	189 650	301 374	58,91
GUYANA	244 454	132 716	-45,71	318 542	160 118	-49,73
TRINIDAD AND TOBAGO	1 140 649	1 216 488	6,65	1 141 625	1 008 849	-11,63
BAHAMAS	40 473	24 899	-38,48	75 497	42 805	-43,30
JAMAICA	1 631 844	1 519 491	-6,89	1 316 906	1 038 985	-21,10
PUERTO RICO	0	16 000	-	0	18 459	-
BELIZE	19 674	28 538	45,05	25 878	123 560	377,47
DOMINICAN REPUBLIC	366 818	528 023	43,95	505 028	607 595	20,31
EL SALVADOR	163 505	168 554	3,09	227 175	206 308	-9,19
COSTA RICA	80 000	143 268	79,09	69 780	131 135	87,93
HAITI	3 913 383	4 770 202	21,89	4 871 065	5 172 512	6,19
BARBADOS	82 341	114 086	38,55	100 845	146 695	45,47
CAPE VERDE	312 980	601 099	92,06	311 780	427 116	36,99
DOMINICA	0	32 048	-	0	43 449	-
FRENCH GUIANA	39 840	84 480	112,05	32 320	54 730	69,34
FRENCH POLYNESIA	201 932	233 958	15,86	184 543	187 647	1,68
GRENADA	33 911	32 007	-5,61	44 210	39 862	-9,83
MARTINIQUE	21 664	21 032	-2,92	18 397	14 731	-19,93
NETHERLANDS ANTILLES	20 627	88 431	328,71	57 250	130 297	127,59
SAINT LUCIA	24 608	340	-98,62	41 060	4 571	-88,87
TURKS AND CAICOS ISLANDS	216	0	-100,00	24 809	0	-100,00
GUADELOUPE	14	21 024	150 071,43	69	16 083	23 208,70
SAINT KITTS AND NEVIS	143	440	207,69	5 898	7 298	23,74
UNITED KINGDOM	1 270 697	978 487	-23,00	1 863 360	1 650 677	-11,41
NETHERLANDS	888 885	633 326	-28,75	1 615 333	1 062 542	-34,22
FRANCE	2 486 992	1 891 109	-23,96	2 756 559	1 328 313	-51,81
GERMANY, FED. REP. OF	1 777 016	104 189	-94,14	1 483 633	158 312	-89,33
AUSTRIA	0	1	-	0	1	-
BELGIUM	424 353	354 516	-16,46	378 677	327 258	-13,58
SWITZERLAND	234	79	-66,24	1 820	549	-69,84
DENMARK	355	20	-94,37	13 525	24	-99,82
NORWAY	10	10	0,00	28	569	1 932,14
SWEDEN	72 226	0	-100,00	103 326	0	-100,00
FINLAND	0	24 020	-	0	44 766	-
ITALY	977 529	207 121	-78,81	780 411	151 192	-80,63
SPAIN	435 973	497 628	14,14	588 165	592 542	0,74
PORTUGAL	955 000	745 000	-21,99	813 512	544 921	-33,02
GREECE	120 550	141 068	17,02	102 450	96 912	-5,41
HUNGARY	897	0	-100,00	5 569	0	-100,00
POLAND	3 596 046	2 780 301	-22,68	3 006 168	2 112 294	-29,73
ROMANIA	179 855	244 519	35,95	224 776	227 696	1,30
BULGARIA	386 165	827 923	114,40	389 538	680 520	74,70
ALBANIA	0	53 420	-	0	56 603	-
AZERBAIJAN	98 208	133 571	36,01	139 252	187 275	34,49
KAZAKHSTAN	16 890	12 615	-25,31	21 519	17 098	-20,54
TAJIKISTAN	55 854	0	-100,00	65 928	0	-100,00
TURKMENISTAN	67 686	112 034	65,52	85 648	159 686	86,44
UKRAINE	200 000	0	-100,00	132 753	0	-100,00
UZBEKISTAN	17 472	229 878	1 215,69	22 144	232 782	951,22
LITHUANIA	82 016	93 485	13,98	127 345	79 148	-37,85
ESTONIA	0	17	-	0	425	-
GEORGIA	136 924	245 490	79,29	166 180	302 494	82,03
CROATIA	100 033	360 000	259,88	87 572	244 800	179,54
MALTA	107	0	-100,00	889	0	-100,00
SLOVAKIA	82	0	-100,00	775	0	-100,00
SLOVENIA	128 000	130 000	1,56	93 600	73 670	-21,29
CZECH REPUBLIC	31 570	0	-100,00	93 006	0	-100,00
RUSSIA FEDERATION	2 195 086	849 139	-61,32	2 365 004	1 071 934	-54,68
-BAHAN CELUP ORGANIK SINTETIK	25 072 540	23 598 065	-5,88	140 233 618	142 436 758	1,57
JAPAN	1 617 771	1 395 086	-13,76	12 103 505	9 288 536	-23,26
HONG KONG	574 763	505 946	-11,97	3 290 688	3 949 030	20,01
KOREA, REPUBLIC OF	358 393	310 454	-13,38	2 567 224	3 101 407	20,81
TAIWAN	658 702	707 327	7,38	6 012 446	6 154 087	2,36
CHINA	2 186 967	3 299 695	50,88	8 809 537	11 660 652	32,36
PAPUA NEW GUINEA	2	0	-100,00	13	0	-100,00
THAILAND	1 124 105	1 413 638	25,76	6 187 084	7 656 964	23,76
SINGAPORE	3 940 195	2 929 141	-25,66	13 932 193	13 235 244	-5,00
PHILIPPINES	158 197	296 277	87,28	1 005 831	1 424 804	41,65
MALAYSIA	347 449	327 111	-5,85	1 355 774	1 163 263	-14,20
VIET NAM	355 681	444 649	25,01	1 753 401	2 993 050	70,70
INDIA	1 592 069	1 459 984	-8,30	7 821 370	7 296 920	-6,71
PAKISTAN	507 765	609 155	19,97	2 211 905	2 427 454	9,74

**TABEL 5. PERKEMBANGAN EKSPOR INDONESIA MENURUT KOMODITI DAN NEGARA TUJUAN
JANUARI-SEPTEMBER 2014 DAN 2015**

KOMODITI / NEGARA TUJUAN	BERAT BERSIH (KG)		PERUB	NILAI FOB (US \$)		PERUB
	JAN-SEP 2014	JAN-SEP 2015	%	JAN-SEP 2014	JAN-SEP 2015	%
(1)	(2)	(3)	(4)	(5)	(6)	(7)
BANGLADESH	1 605 650	1 233 832	-23,16	10 986 102	7 342 619	-33,16
SRI LANKA	26 590	33 030	24,22	264 650	327 787	23,86
IRAQ	0	4 000	-	0	32 104	-
IRAN (ISLAMIC REPUBLIC OF)	140 000	0	-100,00	529 400	0	-100,00
SAUDI ARABIA	0	1 504	-	0	5 712	-
JORDAN	24 260	4 450	-81,66	201 790	30 999	-84,64
OMAN	40	25	-37,50	342	430	25,73
TURKEY	2 013 446	1 618 180	-19,63	12 583 778	10 623 282	-15,58
QATAR	550	0	-100,00	5 695	0	-100,00
EGYPT	14 770	7 550	-48,88	73 021	95 531	30,83
MOROCCO	0	10 000	-	0	65 375	-
TANZANIA, UNITED REP. OF	91 650	68 860	-24,87	270 041	150 430	-44,29
MADAGASCAR	0	75	-	0	1 624	-
KENYA	1 080	540	-50,00	17 549	7 934	-54,79
NIGERIA	20 420	61 978	203,52	411 160	1 267 982	208,39
CENTRAL AFRICAN REPUBLIC	3 000	0	-100,00	25 800	0	-100,00
SOUTH AFRICA	13 050	10 610	-18,70	116 063	136 952	18,00
MAURITIUS	6 730	0	-100,00	48 853	0	-100,00
AUSTRALIA	200 929	195 955	-2,48	652 359	618 870	-5,13
NEW ZEALAND	30 210	28 519	-5,60	288 227	250 999	-12,92
EAST TIMOR	57 035	218	-99,62	76 427	6 976	-90,87
UNITED STATES	1 963 928	1 677 092	-14,61	12 624 060	12 530 307	-0,74
CANADA	3 856	224 689	5 727,00	37 001	759 421	1 952,43
MEXICO	631 001	690 559	9,44	4 132 626	4 924 875	19,17
GUATEMALA	535	105	-80,37	9 121	2 486	-72,74
HONDURAS	100 516	75 600	-24,79	945 297	1 035 649	9,56
PANAMA	94 730	39 710	-58,08	1 077 990	594 783	-44,82
CUBA	315	0	-100,00	4 567	0	-100,00
CHILE	490	1 750	257,14	5 392	21 483	298,42
ARGENTINA	34 720	52 260	50,52	376 975	302 177	-19,84
BRAZIL	818 876	702 721	-14,18	5 009 384	5 636 315	12,52
COLOMBIA	58 840	39 290	-33,23	438 240	337 492	-22,99
ECUADOR	0	240	-	0	2 856	-
PERU	1 875	9 360	399,20	14 036	74 315	429,46
DOMINICAN REPUBLIC	0	20 000	-	0	148 100	-
EL SALVADOR	4 440	55 535	1 150,79	49 829	427 384	757,70
UNITED KINGDOM	50 811	4 100	-91,93	161 301	28 213	-82,51
NETHERLANDS	210 045	756 651	260,23	1 138 503	8 031 459	605,44
FRANCE	2 700	1	-99,96	16 659	6	-99,96
GERMANY, FED. REP. OF	1 146 695	992 415	-13,45	7 024 894	5 600 914	-20,27
BELGIUM	1 032 065	519 603	-49,65	8 560 463	4 316 115	-49,58
SWITZERLAND	410 473	392 555	-4,37	3 494 609	4 484 187	28,32
SWEDEN	672 000	0	-100,00	757 260	0	-100,00
ITALY	50 000	32 710	-34,58	147 049	371 009	152,30
SPAIN	112 150	331 325	195,43	606 124	1 473 190	143,05
PORTUGAL	10	5	-50,00	10	5	-50,00
BELARUS	0	2 000	-	0	17 000	-
-PREPARAT PEMBASMI KUMAN, DLL	93 049 007	67 154 673	-27,83	231 047 074	210 214 645	-9,02
JAPAN	3 120 378	4 231 875	35,62	6 887 638	8 213 043	19,24
HONG KONG	56 184	29 779	-47,00	103 958	62 302	-40,07
KOREA, REPUBLIC OF	1 008 617	682 627	-32,32	3 228 605	2 250 921	-30,28
TAIWAN	1 446 413	1 291 059	-10,74	3 917 102	4 767 113	21,70
CHINA	1 922 335	2 282 691	18,75	37 141 478	35 763 017	-3,71
PAPUA NEW GUINEA	40 612	325	-99,20	49 793	600	-98,80
THAILAND	6 881 457	4 505 764	-34,52	29 935 146	25 627 622	-14,39
SINGAPORE	3 287 427	2 533 056	-22,95	10 401 572	7 527 672	-27,63
PHILIPPINES	23 272 014	15 626 939	-32,85	31 379 444	30 964 417	-1,32
MALAYSIA	20 929 544	4 671 139	-77,68	23 342 106	18 441 724	-20,99
MYANMAR	364 697	212 805	-41,65	648 595	271 273	-58,18
CAMBODIA	0	507	-	0	50 861	-
BRUNEI DARUSSALAM	11 131	15 543	39,64	46 418	79 833	71,99
VIET NAM	2 931 104	2 881 780	-1,68	14 101 551	14 768 984	4,73
MALDIVES	60 759	86 683	42,67	247 597	375 409	51,62
INDIA	16 805	31 331	86,44	966 066	942 725	-2,42
PAKISTAN	4 077 244	3 349 178	-17,86	4 233 959	8 104 564	91,42
BANGLADESH	791 710	665 532	-15,94	2 802 196	2 582 441	-7,84
SRI LANKA	594 774	1 047 277	76,08	3 121 382	4 931 410	57,99
AFGHANISTAN	8 942	21 514	140,59	44 982	68 475	52,23
IRAQ	0	200	-	0	1 374	-
IRAN (ISLAMIC REPUBLIC OF)	6 000	0	-100,00	14 960	0	-100,00
SAUDI ARABIA	22 800	30 780	35,00	49 752	348 193	599,86
ISRAEL	19 162	14 540	-24,12	98 880	66 480	-32,77
JORDAN	11 252	0	-100,00	134 571	0	-100,00
LEBANON	122 024	102 192	-16,25	144 969	119 677	-17,45
YEMEN	63 901	21 401	-66,51	247 509	71 386	-71,16
TURKEY	713	7 387	936,04	33 973	80 408	136,68
UNITED ARAB EMIRATES	109 131	14 387	-86,82	182 437	49 220	-73,02
CYPRUS	28 462	78 942	177,36	55 091	127 388	131,23
LIBYAN ARAB JAMAHIRIYA	13 653	341	-97,50	67 503	2 145	-96,82

TABEL 5. PERKEMBANGAN EKSPOR INDONESIA MENURUT KOMODITI DAN NEGARA TUJUAN
JANUARI-SEPTEMBER 2014 DAN 2015

KOMODITI / NEGARA TUJUAN	BERAT BERSIH (KG)		PERUB	NILAI FOB (US \$)		PERUB
	JAN-SEP 2014	JAN-SEP 2015	%	JAN-SEP 2014	JAN-SEP 2015	%
(1)	(2)	(3)	(4)	(5)	(6)	(7)
MOROCCO	0	6 050	-	0	24 600	-
SUDAN	66 599	96 632	45,10	287 275	407 224	41,75
ETHIOPIA	784	15 092	1 825,00	45 168	431 200	854,66
TANZANIA, UNITED REP. OF	926 130	985 767	6,44	3 388 355	3 613 397	6,64
MADAGASCAR	84 037	115 538	37,48	77 132	107 967	39,98
KENYA	3 120	20 083	543,69	29 870	20 448	-31,54
MOZAMBIQUE	8 820	0	-100,00	9 324	0	-100,00
EQUATORIAL GUINEA	0	1 200	-	0	4 680	-
TOGO	8 277	2 647	-68,02	33 530	14 977	-55,33
GHANA	116 399	23 770	-79,58	250 328	71 804	-71,32
CAMEROON	1	0	-100,00	4	0	-100,00
NIGERIA	360 125	132 327	-63,26	1 083 331	427 121	-60,57
SIERRA LEONE	0	780	-	0	2 329	-
GABON	26 389	600	-97,73	131 283	17 360	-86,78
SENEGAL	10 080	38 532	282,26	42 120	189 477	349,85
BENIN	15 270	5 138	-66,35	66 534	20 398	-69,34
GAMBIA	2 270	4 126	81,76	7 730	17 881	131,32
SEYCHELLES	250	0	-100,00	343	0	-100,00
SOUTH AFRICA	1 474 883	177 448	-87,97	1 695 423	182 592	-89,23
ZAMBIA	126	0	-100,00	1 351	0	-100,00
COMOROS	6 849	4 313	-37,03	10 799	6 608	-38,81
MAURITIUS	158 620	221 946	39,92	380 624	466 180	22,48
MAYOTTE	20 595	27 491	33,48	40 142	66 812	66,44
AUSTRALIA	10 148 058	6 116 836	-39,72	37 435 955	19 647 794	-47,52
NEW ZEALAND	21 212	831 319	3 819,10	467 299	2 220 814	375,24
NEW CALEDONIA	28 753	22 113	-23,09	71 431	51 407	-28,03
SAINT VINCENT AND THE GRENADINES	9 041	0	-100,00	12 770	0	-100,00
VANUATU	771	617	-19,97	588	496	-15,65
WALLIS AND FUTUNA ISLANDS	4 932	0	-100,00	19 586	0	-100,00
COOK ISLANDS	0	91	-	0	784	-
FIJI	41 475	29 271	-29,42	56 589	37 035	-34,55
KIRIBATI	3 000	600	-80,00	4 400	585	-86,70
SAMOA	88 859	58 876	-33,74	141 080	106 316	-24,64
SOLOMON ISLANDS	240	11 820	4 825,00	1 678	29 186	1 639,33
EAST TIMOR	116 745	170 685	46,20	266 147	411 803	54,73
UNITED STATES	5 009	105	-97,90	691 525	10	-100,00
MEXICO	2 492 769	5 735 731	130,09	3 218 121	6 278 226	95,09
GUATEMALA	319 342	425 796	33,34	278 212	362 794	30,40
HONDURAS	334 495	769 392	130,02	277 046	647 320	133,65
NICARAGUA	162 771	249 066	53,02	138 319	206 719	49,45
PANAMA	17 062	44 996	163,72	16 807	43 407	158,27
SURINAME	4 250	2 240	-47,29	39 113	20 494	-47,60
CHILE	172 800	0	-100,00	445 037	0	-100,00
ARGENTINA	2 483 105	4 051 344	63,16	2 700 122	4 452 785	64,91
BRAZIL	248 393	550 233	121,52	214 230	478 539	123,38
COLOMBIA	96 343	92 448	-4,04	342 457	213 865	-37,55
ECUADOR	15 496	0	-100,00	229 289	0	-100,00
PERU	15 927	17 998	13,00	33 965	18 217	-46,37
GUYANA	7 524	28 973	285,07	7 249	28 151	288,34
TRINIDAD AND TOBAGO	0	27 123	-	0	37 620	-
BAHAMAS	9 041	0	-100,00	14 575	0	-100,00
JAMAICA	260 367	147 767	-43,25	343 989	192 753	-43,97
DOMINICAN REPUBLIC	88 893	72 328	-18,63	90 541	116 600	28,78
EL SALVADOR	49 813	315 481	533,33	42 037	268 307	538,26
COSTA RICA	107 491	143 862	33,84	111 442	141 286	26,78
HAITI	0	40 135	-	0	62 893	-
BARBADOS	360	1 944	440,00	1 175	3 600	206,38
ANTIGUA AND BARBUDA	7 524	9 041	20,16	7 249	13 453	85,58
FRENCH POLYNESIA	82 328	21 375	-74,04	91 524	23 655	-74,15
NETHERLANDS ANTILLES	350	800	128,57	3 453	9 384	171,76
NORFOLK ISLANDS	60	0	-100,00	750	0	-100,00
SAINT LUCIA	8 820	0	-100,00	9 198	0	-100,00
UNITED KINGDOM	2 441	1	-99,96	3 562	3	-99,92
NETHERLANDS	39	1 125	2 784,62	1 500	2 175	45,00
FRANCE	24 312	9 494	-60,95	333 586	19 430	-94,18
GERMANY, FED. REP. OF	99 612	19 457	-80,47	102 403	40 309	-60,64
BELGIUM	8	1	-87,50	2	28	1 300,00
DENMARK	5 528	0	-100,00	22 350	0	-100,00
ITALY	486 132	361 800	-25,58	803 674	590 270	-26,55
SPAIN	17 366	9 360	-46,10	58 012	24 850	-57,16
GREECE	202 680	188 507	-6,99	371 304	384 553	3,57
POLAND	99 880	80 828	-19,07	129 426	103 423	-20,09
UKRAINE	412	0	-100,00	19 438	0	-100,00
UZBEKISTAN	0	3	-	0	10	-
RUSSIA FEDERATION	148 309	176 637	19,10	166 970	169 565	1,55
-DAMAR TIRUAN, BAHAN PLASTIK	1 118 485 443	1 067 164 725	-4,59	2 103 439 866	1 774 737 094	-15,63
JAPAN	144 822 760	143 770 800	-0,73	340 307 727	302 013 836	-11,25
HONG KONG	12 882 324	12 829 743	-0,41	18 415 028	16 656 147	-9,55
KOREA, REPUBLIC OF	27 634 509	25 819 968	-6,57	55 888 581	49 421 113	-11,57

TABEL 5. PERKEMBANGAN EKSPOR INDONESIA MENURUT KOMODITI DAN NEGARA TUJUAN
JANUARI-SEPTEMBER 2014 DAN 2015

KOMODITI / NEGARA TUJUAN	BERAT BERSIH (KG)		PERUB	NILAI FOB (US \$)		PERUB
	JAN-SEP 2014	JAN-SEP 2015	%	JAN-SEP 2014	JAN-SEP 2015	%
(1)	(2)	(3)	(4)	(5)	(6)	(7)
TAIWAN	23 854 323	10 812 243	-54,67	46 722 478	26 380 908	-43,54
CHINA	236 506 707	215 608 647	-8,84	236 775 495	168 540 478	-28,82
MACAU	5 440	18 806	245,70	11 907	80 146	573,10
PAPUA NEW GUINEA	1 248 464	1 371 251	9,84	2 734 527	3 025 642	10,65
THAILAND	36 712 313	40 144 154	9,35	96 369 304	93 433 280	-3,05
SINGAPORE	51 427 189	47 967 802	-6,73	121 541 894	109 291 670	-10,08
PHILIPPINES	52 077 847	35 293 550	-32,23	112 610 909	73 759 653	-34,50
MALAYSIA	110 405 464	97 529 480	-11,66	199 837 751	154 468 200	-22,70
MYANMAR	2 935 922	2 678 753	-8,76	4 706 500	4 244 525	-9,82
CAMBODIA	403 469	240 492	-40,39	744 061	527 446	-29,11
BRUNEI DARUSSALAM	507 704	531 930	4,77	1 309 331	1 411 094	7,77
LAO PEOPLE'S DEM. REP.	11 045	156	-98,59	31 680	1 813	-94,28
NEPAL	24 222	46 493	91,95	89 753	147 652	64,51
VIET NAM	58 990 856	74 731 122	26,68	114 194 009	113 524 719	-0,59
MALDIVES	276 662	761 703	175,32	1 299 823	2 281 948	75,56
INDIA	24 843 161	18 138 418	-26,99	49 284 549	39 130 391	-20,60
PAKISTAN	10 759 664	7 919 456	-26,40	16 760 089	11 189 839	-33,24
BANGLADESH	24 958 733	34 382 486	37,76	32 726 012	36 284 806	10,87
SRI LANKA	3 753 029	4 511 787	20,22	9 004 792	10 619 448	17,93
IRAQ	7 445	20 600	176,70	25 182	230 795	816,51
IRAN (ISLAMIC REPUBLIC OF)	361 065	132 564	-63,29	9 427 063	963 367	-89,78
SAUDI ARABIA	9 500 116	7 573 221	-20,28	26 697 573	21 196 402	-20,61
ISRAEL	499 810	262 312	-47,52	1 099 733	959 939	-12,71
KUWAIT	455 821	371 568	-18,48	1 668 757	1 261 393	-24,41
JORDAN	292 975	474 329	61,90	583 160	692 518	18,75
LEBANON	1 361 426	665 906	-51,09	2 679 091	1 343 727	-49,84
PALESTINA	7	0	-100,00	4	0	-100,00
YEMEN	467 359	98 662	-78,89	1 785 758	287 807	-83,88
OMAN	179 094	125 189	-30,10	436 487	364 467	-16,50
SYRIA ARAB REPUBLIC	294 991	251 761	-14,65	902 382	523 813	-41,95
TURKEY	16 021 409	8 844 255	-44,80	32 858 121	15 036 825	-54,24
UNITED ARAB EMIRATES	8 373 824	6 829 824	-18,44	23 016 572	18 747 142	-18,55
QATAR	187 555	268 720	43,28	797 839	981 237	22,99
BAHRAIN	138 088	72 828	-47,26	436 930	249 545	-42,89
CYPRUS	5 468	3 239	-40,76	22 242	10 594	-52,37
EGYPT	2 216 738	1 903 148	-14,15	6 483 088	6 218 279	-4,08
LIBYAN ARAB JAMAHIRIYA	97 899	98 395	0,51	503 773	366 384	-27,27
MOROCCO	178 166	167 848	-5,79	832 503	751 540	-9,73
TUNISIA	84 887	163 759	92,91	246 363	239 377	-2,84
ALGERIA	385 115	130 988	-65,99	805 759	336 384	-58,25
SUDAN	101 663	119 945	17,98	375 868	381 569	1,52
NAMIBIA	0	492	-	0	11 738	-
ETHIOPIA	142 845	240 532	68,39	430 222	488 443	13,53
TANZANIA, UNITED REP. OF	381 383	545 542	43,04	1 211 330	1 505 935	24,32
MADAGASCAR	105 103	158 451	50,76	347 393	402 109	15,75
SOMALIA	313 910	828 165	163,82	697 806	1 686 111	141,63
KENYA	1 039 662	1 468 649	41,26	3 390 635	3 767 943	11,13
REUNION	142 234	157 108	10,46	318 997	410 288	28,62
MOZAMBIQUE	90 816	52 901	-41,75	297 491	177 323	-40,39
BOTSWANA	110	322	192,73	183	1 013	453,55
TOGO	115 611	22 440	-80,59	331 232	61 132	-81,54
GHANA	583 499	775 203	32,85	2 290 905	1 971 780	-13,93
LIBERIA	19 809	18 762	-5,29	73 890	69 660	-5,72
GUINEA	101 836	23 095	-77,32	122 718	13 098	-89,33
ANGOLA	64 867	77 430	19,37	234 156	247 892	5,87
CONGO	142 634	629 337	341,23	125 475	489 579	290,18
CAMEROON	184 956	169 297	-8,47	686 616	606 739	-11,63
NIGERIA	6 380 730	12 924 153	102,55	11 940 897	17 018 561	42,52
SIERRA LEONE	3 798	5 082	33,81	7 237	6 747	-6,77
GABON	404 633	791 255	95,55	875 447	1 609 488	83,85
COTE D'IVOIRE	427 432	423 522	-0,91	2 196 440	2 038 482	-7,19
SENEGAL	978 348	564 426	-42,31	2 350 531	1 344 730	-42,79
MAURITANIA	13 136	10 872	-17,24	43 069	28 781	-33,17
MALI	381 462	480 153	25,87	805 512	808 085	0,32
BENIN	73 458	11 701	-84,07	212 745	41 436	-80,52
GAMBIA	25 762	214	-99,17	57 300	991	-98,27
SEYCHELLES	43 410	31 968	-26,36	119 759	73 907	-38,29
UGANDA	7 092	18 161	156,08	27 389	57 731	110,78
CENTRAL AFRICAN REPUBLIC	784	1 253	59,82	3 158	4 497	42,40
NIGER	2 050	0	-100,00	3 879	0	-100,00
DJIBOUTI	142 607	414 995	191,01	228 411	596 153	161,00
SAO TOME AND PRINCIPE	1 634	0	-100,00	6 390	0	-100,00
SOUTH AFRICA	2 292 256	4 092 617	78,54	6 795 523	9 891 650	45,56
ZIMBABWE	47 601	108 434	127,80	170 317	366 889	115,42
ZAMBIA	0	3 061	-	0	20 404	-
BURUNDI	0	10 926	-	0	33 344	-
MAURITIUS	208 342	149 378	-28,30	657 776	402 386	-38,83
MAYOTTE	145	1 193	722,76	437	2 435	457,21
DEMOCRATIC REP. OF THE CONGO	47 820	166 824	248,86	185 100	401 659	117,00
AUSTRALIA	28 887 920	34 961 994	21,03	71 629 515	78 527 055	9,63

TABEL 5. PERKEMBANGAN EKSPOR INDONESIA MENURUT KOMODITI DAN NEGARA TUJUAN
JANUARI-SEPTEMBER 2014 DAN 2015

KOMODITI / NEGARA TUJUAN	BERAT BERSIH (KG)		PERUB	NILAI FOB (US \$)		PERUB
	JAN-SEP 2014	JAN-SEP 2015	%	JAN-SEP 2014	JAN-SEP 2015	%
(1)	(2)	(3)	(4)	(5)	(6)	(7)
NEW ZEALAND	4 015 316	3 627 436	-9,66	8 208 276	7 383 930	-10,04
MICRONESIA, FED. STATES OF	1 087	187	-82,80	3 904	2 046	-47,59
GUAM	1 684	1 477	-12,29	14 759	8 108	-45,06
PALAU	680	1 319	93,97	3 997	6 378	59,57
NEW CALEDONIA	192 751	233 893	21,34	372 435	375 758	0,89
NORTHERN MARIANA ISLANDS	845	598	-29,23	3 352	146	-95,64
SAINT VINCENT AND THE GRENADINES	81	0	-100,00	133	0	-100,00
VANUATU	30 119	24 274	-19,41	47 452	79 411	67,35
WALLIS AND FUTUNA ISLANDS	2 050	273	-86,68	2 078	1 436	-30,90
AMERICAN SAMOA	3 419	3 456	1,08	51 182	1 083	-97,88
COOK ISLANDS	3 450	2 056	-40,41	36 102	15 811	-56,20
FIJI	381 517	302 476	-20,72	1 116 279	694 519	-37,78
KIRIBATI	18 528	50 398	172,01	75 211	149 965	99,39
MARSHALL ISLANDS	0	12 000	-	0	20 447	-
SAMOA	21 097	14 818	-29,76	66 067	57 508	-12,96
SOLOMON ISLANDS	61 865	58 207	-5,91	134 253	159 722	18,97
TONGA	1 472	1 958	33,02	5 640	6 847	21,40
CHRISTMAS ISLANDS	4 064	55	-98,65	1 705	73	-95,72
EAST TIMOR	3 997 093	3 626 342	-9,28	4 141 465	3 254 236	-21,42
UNITED STATES	46 375 613	42 784 610	-7,74	115 981 528	94 327 620	-18,67
CANADA	684 502	744 134	8,71	2 715 906	3 123 811	15,02
MEXICO	2 766 045	4 702 995	70,03	8 827 939	12 604 994	42,79
GUATEMALA	131 011	213 577	63,02	425 871	670 442	57,43
HONDURAS	40 434	20 742	-48,70	86 822	52 311	-39,75
PANAMA	2 590	14 257	450,46	12 000	116 156	867,97
CUBA	0	3 984	-	0	14 614	-
SURINAME	16 004	12 445	-22,24	62 844	54 580	-13,15
CHILE	4 173 141	1 413 160	-66,14	6 903 195	2 494 596	-63,86
VENEZUELA	4 995	4 295	-14,01	56 432	71 885	27,38
ARGENTINA	7 569 919	5 800 750	-23,37	10 912 962	7 112 674	-34,82
BRAZIL	3 735 974	2 444 727	-34,56	14 128 059	14 470 787	2,43
COLOMBIA	56 315	98 397	74,73	469 723	546 615	16,37
BOLIVIA	6 029	27 438	355,10	24 719	114 503	363,22
URUGUAY	334 743	237 701	-28,99	653 723	920 194	40,76
PARAGUAY	268 038	526 426	96,40	767 347	1 316 280	71,54
ECUADOR	23 877	259 484	986,75	81 265	456 907	462,24
PERU	23 720	19 127	-19,36	144 553	131 499	-9,03
GUYANA	1 038	0	-100,00	2 551	0	-100,00
TRINIDAD AND TOBAGO	7 444	0	-100,00	23 776	0	-100,00
BAHAMAS	141	3 400	2 311,35	1 636	12 879	687,22
JAMAICA	3 549	2 132	-39,93	28 026	8 625	-69,23
PUERTO RICO	18 992	11 144	-41,32	49 549	25 398	-48,74
BELIZE	2 657	669	-74,82	10 955	3 446	-68,54
DOMINICAN REPUBLIC	13 944	21 301	52,76	68 521	90 710	32,38
EL SALVADOR	0	6 334	-	0	22 371	-
COSTA RICA	153 580	240 344	56,49	398 997	627 907	57,37
HAITI	88 263	2 963	-96,64	110 540	9 363	-91,53
BARBADOS	5	0	-100,00	147	0	-100,00
ANTIGUA AND BARBUDA	486	3 749	671,40	3 369	4 530	34,47
ANGUILLA	0	100	-	0	2 574	-
ARUBA	4 001	0	-100,00	12 198	0	-100,00
BERMUDA	1 540	392	-74,55	2 200	4 186	90,27
CAPE VERDE	0	60	-	0	60	-
CAYMAN ISLANDS	400	960	140,00	5 840	9 188	57,33
DOMINICA	498	3 753	653,61	2 047	15 469	655,69
FRENCH GUIANA	0	500	-	0	2 183	-
FRENCH POLYNESIA	5 843	10 081	72,53	29 201	27 039	-7,40
MARTINIQUE	19 793	6 786	-65,72	40 885	17 986	-56,01
NETHERLANDS ANTILLES	2 244	6 716	199,29	2 602	8 897	241,93
SAINT LUCIA	1 680	331	-80,30	10 917	2 512	-76,99
TURKS AND CAICOS ISLANDS	1 322	218	-83,51	4 666	1 768	-62,11
GUADELOUPE	10 425	10 862	4,19	29 750	27 605	-7,21
SAINT KITTS AND NEVIS	0	190	-	0	2 882	-
VIRGIN ISLANDS (BRITISH)	1 735	1 272	-26,69	5 887	5 473	-7,03
U.S. VIRGIN ISLANDS	0	1	-	0	10	-
UNITED KINGDOM	9 976 894	9 047 113	-9,32	23 174 718	20 615 834	-11,04
NETHERLANDS	4 824 644	3 741 411	-22,45	13 419 637	10 531 244	-21,52
FRANCE	1 914 468	1 787 778	-6,62	10 319 117	11 038 311	6,97
GERMANY, FED. REP. OF	3 812 203	3 231 880	-15,22	12 975 747	10 941 372	-15,68
AUSTRIA	5 983	4 951	-17,25	43 133	31 216	-27,63
BELGIUM	2 954 058	1 828 009	-38,12	7 551 846	5 578 242	-26,13
SWITZERLAND	91 173	52 063	-42,90	720 506	617 540	-14,29
LUXEMBOURG	0	10	-	0	84	-
MONACO	0	26	-	0	70	-
DENMARK	917 894	1 230 784	34,09	2 312 528	2 347 939	1,53
NORWAY	462 051	602 200	30,33	1 225 091	1 416 527	15,63
SWEDEN	198 707	297 548	49,74	799 849	812 034	1,52
FINLAND	197 063	148 824	-24,48	764 416	532 765	-30,30
IRELAND	4 445 639	4 096 099	-7,86	4 974 186	3 919 283	-21,21
ITALY	57 500 669	66 165 896	15,07	78 681 627	70 493 554	-10,41

TABEL 5. PERKEMBANGAN EKSPOR INDONESIA MENURUT KOMODITI DAN NEGARA TUJUAN
JANUARI-SEPTEMBER 2014 DAN 2015

KOMODITI / NEGARA TUJUAN	BERAT BERSIH (KG)		PERUB	NILAI FOB (US \$)		PERUB
	JAN-SEP 2014	JAN-SEP 2015	%	JAN-SEP 2014	JAN-SEP 2015	%
(1)	(2)	(3)	(4)	(5)	(6)	(7)
SPAIN	7 211 911	4 675 112	-35,18	13 944 401	7 670 428	-44,99
PORTUGAL	415 836	874 537	110,31	1 443 692	1 875 847	29,93
ICELAND	0	40	-	0	419	-
GREECE	4 674 556	7 786 130	66,56	6 333 969	8 273 011	30,61
HUNGARY	2 171 702	141 477	-93,49	2 795 529	921 026	-67,05
POLAND	609 138	884 697	45,24	6 257 780	6 673 609	6,64
ROMANIA	11 248 335	11 453 843	1,83	16 287 879	12 127 734	-25,54
BULGARIA	4 239 134	2 388 894	-43,65	5 606 058	2 733 753	-51,24
ALBANIA	9 189	2 282	-75,17	34 439	370	-98,93
ARMENIA	91 647	80 440	-12,23	295 608	253 597	-14,21
AZERBAIJAN	101 321	25 526	-74,81	364 942	104 855	-71,27
BELARUS	65 534	0	-100,00	135 643	0	-100,00
KAZAKHSTAN	56 156	0	-100,00	226 124	0	-100,00
TURKMENISTAN	3 214	0	-100,00	10 107	0	-100,00
UKRAINE	188 482	107 976	-42,71	751 732	464 479	-38,21
UZBEKISTAN	105 060	18 120	-82,75	168 349	71 583	-57,48
LITHUANIA	723 713	21 612	-97,01	1 034 379	86 857	-91,60
LATVIA	12 541	258	-97,94	31 472	5 853	-81,40
ESTONIA	62 294	25 630	-58,86	159 718	60 234	-62,29
GEORGIA	1 190	12 842	979,16	5 705	37 057	549,55
CROATIA	1 150 542	380 295	-66,95	1 846 833	539 006	-70,81
MALTA	8 218	46 492	465,73	25 424	92 452	263,64
SLOVAKIA	20 372	125	-99,39	59 109	3 500	-94,08
SLOVENIA	4 788	1 499	-68,69	9 043	6 278	-30,58
CZECH REPUBLIC	30 943	28 859	-6,73	1 348 500	1 524 551	13,06
REP. OF MACEDONIA	0	517	-	0	3 958	-
RUSSIA FEDERATION	12 632 955	14 320 556	13,36	27 979 119	27 811 863	-0,60
SERBIA	110	425	286,36	2 058	2 400	16,62
MONTENEGRO	3 045	10	-99,67	10 086	1 352	-86,60
-BAHAN KERTAS	2 541 440 206	2 586 168 599	1,76	1 258 015 418	1 313 905 962	4,44
JAPAN	124 367 924	99 321 383	-20,14	62 076 465	51 480 380	-17,07
HONG KONG	0	6	-	0	25	-
KOREA, REPUBLIC OF	377 409 741	348 072 876	-7,77	183 244 065	175 569 550	-4,19
TAIWAN	37 111 722	28 428 667	-23,40	18 986 281	15 483 496	-18,45
CHINA	1 589 316 335	1 646 162 082	3,58	791 008 442	838 874 189	6,05
THAILAND	13 578 217	19 054 067	40,33	6 738 274	10 091 137	49,76
SINGAPORE	4 950	480 220	9 601,41	16 616	243 656	1 366,39
PHILIPPINES	7 056 408	4 374 624	-38,00	3 510 187	2 210 735	-37,02
MALAYSIA	5 938 054	6 790 880	14,36	3 315 381	3 861 531	16,47
VIET NAM	41 578 256	16 352 414	-60,67	20 412 249	8 178 835	-59,93
INDIA	110 579 679	123 175 980	11,39	54 270 244	62 129 176	14,48
PAKISTAN	5 851 812	9 843 762	68,22	2 788 632	4 825 411	73,04
BANGLADESH	124 927 251	126 546 467	1,30	61 259 196	62 433 766	1,92
IRAN (ISLAMIC REPUBLIC OF)	98 421	3 216 543	3 168,15	45 765	1 578 659	3 349,49
SAUDI ARABIA	14 559 019	19 258 843	32,28	6 952 659	9 440 732	35,79
KUWAIT	7 166 158	7 961 624	11,10	3 469 911	3 947 144	13,75
LEBANON	4 677 079	8 487 167	81,46	2 274 867	4 173 768	83,47
SYRIA ARAB REPUBLIC	0	297 567	-	0	145 808	-
TURKEY	5 532 378	60 246 093	988,97	2 516 909	30 236 141	1 101,32
UNITED ARAB EMIRATES	35 994 079	29 855 898	-17,05	17 790 914	14 808 667	-16,76
EGYPT	19 591 289	15 490 435	-20,93	9 682 753	7 626 107	-21,24
MOROCCO	0	196 479	-	0	98 240	-
DJIBOUTI	3 482 629	4 567 912	31,16	1 689 573	2 228 332	31,89
SOUTH AFRICA	157 977	4 425 642	2 701,45	73 489	2 160 254	2 839,56
AUSTRALIA	658 813	3 162 264	379,99	351 821	1 746 952	396,55
UNITED STATES	1	16 611	1 661 000,00	7	8 551	122 057,14
CANADA	0	10	-	0	4	-
BRAZIL	0	1	-	0	1	-
JAMAICA	0	575	-	0	510	-
UNITED KINGDOM	230	352 922	153 344,35	4 519	280 779	6 113,30
NETHERLANDS	2 537 500	1 165	-99,95	1 218 000	531	-99,96
FRANCE	0	4 000	-	0	7 358	-
BELGIUM	0	5 549	-	0	2 221	-
SWITZERLAND	467 760	66	-99,99	243 929	89	-99,96
SWEDEN	24	0	-100,00	12	0	-100,00
ITALY	8 796 500	17 620	-99,80	4 074 258	31 824	-99,22
SPAIN	0	100	-	0	1 062	-
SLOVENIA	0	85	-	0	341	-
-ALAS KAKI (KULIT, KARET DAN KANVAH)	155 409 713	169 631 169	9,15	2 965 821 533	3 295 498 024	11,12
JAPAN	10 153 768	10 910 496	7,45	169 913 437	198 275 548	16,69
HONG KONG	1 814 672	1 861 533	2,58	32 865 339	36 689 395	11,64
KOREA, DEM. PEOPLE'S REP.	1 426	0	-100,00	7 698	0	-100,00
KOREA, REPUBLIC OF	4 889 243	5 173 583	5,82	104 685 622	113 269 998	8,20
TAIWAN	1 933 946	1 998 473	3,34	26 203 318	28 804 519	9,93
CHINA	7 173 885	10 073 724	40,42	152 596 071	226 577 281	48,48
MONGOLIA	967	3 955	309,00	36 176	90 652	150,59
MACAU	680	0	-100,00	1 235	0	-100,00
PAPUA NEW GUINEA	102 279	62 561	-38,83	1 005 586	695 832	-30,80

TABEL 5. PERKEMBANGAN EKSPOR INDONESIA MENURUT KOMODITI DAN NEGARA TUJUAN
JANUARI-SEPTEMBER 2014 DAN 2015

KOMODITI / NEGARA TUJUAN	BERAT BERSIH (KG)		PERUB	NILAI FOB (US \$)		PERUB
	JAN-SEP 2014	JAN-SEP 2015	%	JAN-SEP 2014	JAN-SEP 2015	%
(1)	(2)	(3)	(4)	(5)	(6)	(7)
THAILAND	746 236	757 364	1,49	17 156 195	16 461 612	-4,05
SINGAPORE	3 982 694	4 106 357	3,11	48 816 204	53 173 385	8,93
PHILIPPINES	498 061	578 692	16,19	7 897 068	9 394 373	18,96
MALAYSIA	960 064	876 170	-8,74	17 250 493	15 301 359	-11,30
MYANMAR	9 710	7 935	-18,28	94 089	167 499	78,02
CAMBODIA	9 047	40 736	350,27	140 348	781 851	457,08
BRUNEI DARUSSALAM	62 890	29 832	-52,56	201 325	186 427	-7,40
LAO PEOPLE'S DEM. REP.	5	65	1 200,00	108	2 471	2 187,96
NEPAL	1 309	1 772	35,37	12 514	3 861	-69,15
VIET NAM	480 729	568 538	18,27	4 658 852	8 090 349	73,66
MALDIVES	62 225	45 415	-27,01	207 522	223 859	7,87
INDIA	486 195	544 235	11,94	8 300 086	8 916 664	7,43
PAKISTAN	46 503	68 966	48,30	574 459	889 128	54,78
BANGLADESH	0	24 325	-	0	26 062	-
SRI LANKA	2 684	6 928	158,12	123 509	110 972	-10,15
IRAN (ISLAMIC REPUBLIC OF)	15 505	594	-96,17	23 284	5 652	-75,73
SAUDI ARABIA	62 845	6 526	-89,62	573 578	73 238	-87,23
ISRAEL	330 494	392 789	18,85	5 788 003	7 365 323	27,25
KUWAIT	89 400	1 056	-98,82	1 023 280	8 249	-99,19
JORDAN	85	302	255,29	986	3 566	261,66
LEBANON	76 439	27 054	-64,61	800 207	358 186	-55,24
YEMEN	28 518	34 523	21,06	31 118	66 405	113,40
OMAN	16 901	34 440	103,77	53 857	150 216	178,92
SYRIA ARAB REPUBLIC	283	0	-100,00	11 215	0	-100,00
TURKEY	1 232 775	860 435	-30,20	20 237 065	16 404 363	-18,94
UNITED ARAB EMIRATES	1 713 971	1 666 311	-2,78	30 632 648	31 155 927	1,71
QATAR	5 130	2 662	-48,11	60 582	30 782	-49,19
BAHRAIN	75	41	-45,33	109	1 557	1 328,44
CYPRUS	1 630	3 029	85,83	51 242	115 427	125,26
EGYPT	80 806	93 817	16,10	1 369 464	1 579 169	15,31
MOROCCO	47 989	49 080	2,27	687 830	813 907	18,33
TUNISIA	3 987	18 118	354,43	74 457	283 143	280,28
ALGERIA	193 397	127 941	-33,85	2 683 967	2 118 401	-21,07
TANZANIA, UNITED REP. OF	8 969	7 850	-12,48	9 073	2 947	-67,52
MADAGASCAR	43 025	37 139	-13,68	62 642	62 361	-0,45
KENYA	21 604	37 295	72,63	243 304	422 946	73,83
REUNION	976	1 403	43,75	18 615	26 012	39,74
MOZAMBIQUE	19 332	4 259	-77,97	7 520	5 173	-31,21
TOGO	287	1 316	358,54	672	18 582	2 665,18
LIBERIA	330	0	-100,00	198	0	-100,00
GUINEA	7 350	8 482	15,40	35 789	30 040	-16,06
ANGOLA	35 424	26 648	-24,77	274 051	23 224	-91,53
CONGO	5	16	220,00	8	49	512,50
CAMEROON	23	228	891,30	396	6 272	1 483,84
NIGERIA	16 131	2 141	-86,73	284 257	27 645	-90,27
GABON	2 952	0	-100,00	18 285	0	-100,00
COTE D'IVOIRE	8	18	125,00	17	375	2 105,88
SENEGAL	10 803	257	-97,62	10 423	1 461	-85,98
MAURITANIA	8 840	0	-100,00	8 620	0	-100,00
MALI	1 331	0	-100,00	14 014	0	-100,00
BURKINA FASO	13	2	-84,62	159	70	-55,97
GAMBIA	0	1 065	-	0	4 025	-
SEYCHELLES	1 238	404	-67,37	13 174	820	-93,78
UGANDA	0	2 169	-	0	24 054	-
DJIBOUTI	727	0	-100,00	23 644	0	-100,00
SAO TOME AND PRINCIPE	403	0	-100,00	350	0	-100,00
SWAZILAND	42	4 184	9 861,90	5 581	91 459	1 538,76
SOUTH AFRICA	1 516 866	1 447 099	-4,60	26 650 333	25 794 513	-3,21
ZIMBABWE	38	3 212	8 352,63	360	33 113	9 098,06
ZAMBIA	20 260	33 103	63,39	183 760	287 485	56,45
MAURITIUS	27 811	29 382	5,65	388 262	486 914	25,41
MAYOTTE	1 137	0	-100,00	8 000	0	-100,00
DEMOCRATIC REP. OF THE CONGO	0	23 539	-	0	27 961	-
AUSTRALIA	2 995 253	3 535 187	18,03	58 188 340	70 323 622	20,86
NEW ZEALAND	324 530	317 836	-2,06	6 254 854	6 371 105	1,86
GUAM	952	371	-61,03	6 911	10 991	59,04
PALAU	30	75	150,00	449	528	17,59
NEW CALEDONIA	1 679	278	-83,44	24 110	19 376	-19,64
NORTHERN MARIANA ISLANDS	0	140	-	0	514	-
VANUATU	23	0	-100,00	100	0	-100,00
AMERICAN SAMOA	6 460	0	-100,00	68 023	0	-100,00
COOK ISLANDS	137	120	-12,41	2 383	2 494	4,66
FIJI	5 111	9 283	81,63	76 576	113 700	48,48
KIRIBATI	450	0	-100,00	4 032	0	-100,00
SOLOMON ISLANDS	0	200	-	0	57 753	-
TONGA	133	0	-100,00	1 832	0	-100,00
EAST TIMOR	737 346	911 529	23,62	674 578	939 684	39,30
UNITED STATES	42 007 939	47 539 062	13,17	809 286 067	942 707 805	16,49
CANADA	1 895 468	2 210 105	16,60	40 894 835	46 692 416	14,18
MEXICO	3 480 958	2 767 753	-20,49	62 971 247	54 256 460	-13,84

TABEL 5. PERKEMBANGAN EKSPOR INDONESIA MENURUT KOMODITI DAN NEGARA TUJUAN
JANUARI-SEPTEMBER 2014 DAN 2015

KOMODITI / NEGARA TUJUAN	BERAT BERSIH (KG)		PERUB	NILAI FOB (US \$)		PERUB
	JAN-SEP 2014	JAN-SEP 2015	%	JAN-SEP 2014	JAN-SEP 2015	%
(1)	(2)	(3)	(4)	(5)	(6)	(7)
GUATEMALA	3 494	18	-99,48	35 154	48	-99,86
HONDURAS	50	0	-100,00	400	0	-100,00
PANAMA	1 681 462	1 693 138	0,69	30 868 078	33 400 179	8,20
SURINAME	394	233	-40,86	5 788	5 420	-6,36
CHILE	1 321 195	1 416 616	7,22	24 332 332	27 372 522	12,49
VENEZUELA	4 296	10 629	147,42	49 597	170 199	243,16
ARGENTINA	1 164 663	1 319 839	13,32	26 727 624	28 859 969	7,98
BRAZIL	3 276 240	3 484 142	6,35	72 243 841	76 754 960	6,24
COLOMBIA	287 705	449 232	56,14	5 210 845	8 425 799	61,70
BOLIVIA	1 677	966	-42,40	21 507	26 955	25,33
URUGUAY	231 831	219 650	-5,25	4 334 294	4 564 602	5,31
PARAGUAY	87 118	43 490	-50,08	1 468 615	848 027	-42,26
ECUADOR	14 771	19 808	34,10	349 330	431 592	23,55
PERU	806 533	826 998	2,54	13 633 446	15 509 493	13,76
JAMAICA	10	0	-100,00	17	0	-100,00
PUERTO RICO	4 309	5 339	23,90	85 826	109 795	27,93
DOMINICAN REPUBLIC	1 196	1	-99,92	21 633	165	-99,24
EL SALVADOR	16 596	10 429	-37,16	350 549	196 495	-43,95
COSTA RICA	18 851	25 922	37,51	490 836	564 447	15,00
BARBADOS	1	0	-100,00	6	0	-100,00
ANTIGUA AND BARBUDA	1 250	0	-100,00	28 918	0	-100,00
FRENCH POLYNESIA	75	684	812,00	449	14 243	3 072,05
GREENLAND	0	1	-	0	22	-
MARTINIQUE	216	0	-100,00	2 197	0	-100,00
NETHERLANDS ANTILLES	1 531	3 079	101,11	75 773	118 623	56,55
NORFOLK ISLANDS	0	9 951	-	0	181 715	-
SAINT LUCIA	321	0	-100,00	2 084	0	-100,00
TURKS AND CAICOS ISLANDS	42	0	-100,00	2 944	0	-100,00
GADELOUPE	473	346	-26,85	2 956	2 720	-7,98
UNITED KINGDOM	11 198 316	11 772 154	5,12	188 974 733	210 257 257	11,26
NETHERLANDS	5 541 882	5 499 941	-0,76	134 615 740	121 134 086	-10,01
FRANCE	2 343 389	3 132 907	33,69	46 732 420	66 357 089	41,99
GERMANY, FED. REP. OF	9 646 816	11 919 694	23,56	187 412 067	217 126 261	15,86
AUSTRIA	297 029	130 880	-55,94	6 255 844	2 758 480	-55,91
BELGIUM	13 351 912	13 833 221	3,60	235 326 233	251 680 935	6,95
SWITZERLAND	152 858	161 489	5,65	3 516 617	3 494 212	-0,64
LUXEMBOURG	641	0	-100,00	29 718	0	-100,00
MONACO	6 041	236	-96,09	114 283	3 577	-96,87
DENMARK	1 888 741	1 744 968	-7,61	60 931 917	47 678 216	-21,75
NORWAY	99 899	112 702	12,82	1 773 336	2 757 348	55,49
SWEDEN	409 489	488 866	19,38	6 557 800	7 324 986	11,70
FINLAND	570 893	537 368	-5,87	18 060 222	12 745 145	-29,43
IRELAND	75 455	95 397	26,43	1 421 192	1 789 239	25,90
ITALY	4 161 302	5 085 723	22,21	91 878 761	102 659 320	11,73
SPAIN	2 160 784	2 118 613	-1,95	35 343 416	37 214 301	5,29
PORTUGAL	358 022	383 678	7,17	24 219 307	21 940 500	-9,41
GREECE	722 454	675 363	-6,52	11 223 483	11 393 370	1,51
VATICAN CITY STATE	0	209	-	0	4 666	-
HUNGARY	46 281	20 021	-56,74	1 242 403	450 439	-63,74
POLAND	327 217	643 573	96,68	7 906 084	14 552 382	84,07
ROMANIA	6 373	8 382	31,52	140 020	108 790	-22,30
BULGARIA	5 321	2 864	-46,18	118 179	72 286	-38,83
ALBANIA	0	11	-	0	7	-
BELARUS	368	0	-100,00	3 792	0	-100,00
UKRAINE	59 821	55 778	-6,76	1 155 357	1 108 118	-4,09
LITHUANIA	83	0	-100,00	2 184	0	-100,00
LATVIA	8 454	808	-90,44	253 436	24 576	-90,30
ESTONIA	1 885	0	-100,00	46 483	0	-100,00
GEORGIA	759	2 061	171,54	33 807	63 594	88,11
CROATIA	11 534	22 689	96,71	151 336	291 545	92,65
BOSNIA AND HERZEGOVINA	1 760	5	-99,72	21 772	50	-99,77
MALTA	994	1 415	42,35	13 645	17 289	26,71
SLOVAKIA	154 655	98 990	-35,99	5 571 730	3 769 433	-32,35
SLOVENIA	60 787	86 171	41,76	1 237 145	1 301 547	5,21
CZECH REPUBLIC	448 875	95 147	-78,80	5 012 483	1 818 784	-63,71
RUSSIA FEDERATION	1 831 955	1 316 700	-28,13	44 477 435	28 175 709	-36,65
SERBIA	7 776	19 111	145,77	132 734	325 942	145,56
MONTENEGRO	750	0	-100,00	3 390	0	-100,00
-PRODUK KERAMIK	251 179 408	260 003 126	3,51	272 551 646	264 430 603	-2,98
JAPAN	3 310 171	3 639 575	9,95	30 041 056	28 291 764	-5,82
HONG KONG	903 250	1 156 496	28,04	2 261 980	2 809 873	24,22
KOREA, REPUBLIC OF	19 506 298	18 531 559	-5,00	18 797 333	22 747 315	21,01
TAIWAN	23 304 501	25 057 197	7,52	10 914 899	10 035 096	-8,06
CHINA	1 584 560	1 224 696	-22,71	2 410 955	1 015 604	-57,88
MACAU	21 889	52 645	140,51	322 440	815 139	152,80
PAPUA NEW GUINEA	512 654	718 295	40,11	269 400	266 673	-1,01
THAILAND	17 847 215	17 230 941	-3,45	13 717 690	11 562 241	-15,71
SINGAPORE	4 907 539	10 175 732	107,35	5 963 191	9 809 808	64,51
PHILIPPINES	25 101 316	29 146 330	16,11	7 694 932	7 133 884	-7,29

TABEL 5. PERKEMBANGAN EKSPOR INDONESIA MENURUT KOMODITI DAN NEGARA TUJUAN
JANUARI-SEPTEMBER 2014 DAN 2015

KOMODITI / NEGARA TUJUAN	BERAT BERSIH (KG)		PERUB	NILAI FOB (US \$)		PERUB
	JAN-SEP 2014	JAN-SEP 2015	%	JAN-SEP 2014	JAN-SEP 2015	%
(1)	(2)	(3)	(4)	(5)	(6)	(7)
MALAYSIA	44 314 917	43 762 158	-1,25	23 540 319	26 911 687	14,32
MYANMAR	2 050 295	3 087 322	50,58	694 842	937 168	34,87
CAMBODIA	2 046 204	1 976 586	-3,40	782 632	709 029	-9,40
BRUNEI DARUSSALAM	4 428 248	5 303 449	19,76	1 479 852	1 797 064	21,44
LAO PEOPLE'S DEM. REP.	8 720	5 540	-36,47	28 950	24 111	-16,72
BHUTAN	0	20	-	0	550	-
VIET NAM	1 239 018	2 240 045	80,79	1 248 850	2 259 620	80,94
MALDIVES	692 813	1 514 628	118,62	424 394	532 922	25,57
INDIA	2 665 882	2 349 054	-11,88	2 711 526	4 172 139	53,87
PAKISTAN	2 581 034	2 825 226	9,46	1 273 325	1 769 990	39,01
BANGLADESH	260 656	295 710	13,45	147 492	243 710	65,24
SRI LANKA	8 499 864	5 796 820	-31,80	2 076 093	1 408 538	-32,15
IRAQ	10 337	10 566	2,22	33 288	12 209	-63,32
IRAN (ISLAMIC REPUBLIC OF)	2 878	986	-65,74	27 534	4 720	-82,86
SAUDI ARABIA	1 474 773	1 872 380	26,96	1 402 654	1 500 403	6,97
ISRAEL	1 060 821	1 093 933	3,12	462 170	305 973	-33,80
KUWAIT	1 723 794	205 410	-88,08	563 370	117 087	-79,22
JORDAN	211 476	53 390	-74,75	94 574	68 836	-27,21
LEBANON	35 931	59 338	65,14	85 819	92 043	7,25
YEMEN	6 794 035	2 191 624	-67,74	1 853 274	569 127	-69,29
OMAN	218 739	203 694	-6,88	233 419	100 700	-56,86
SYRIA ARAB REPUBLIC	9 375	6 450	-31,20	106 492	4 817	-95,48
TURKEY	180 561	507 384	181,00	598 988	954 273	59,31
UNITED ARAB EMIRATES	1 583 733	3 140 879	98,32	3 651 558	5 217 268	42,88
QATAR	905 897	1 427 279	57,55	3 014 096	3 961 048	31,42
BAHRAIN	2 011 855	2 158 856	7,31	882 720	809 875	-8,25
CYPRUS	13 262	26 772	101,87	46 692	58 079	24,39
EGYPT	75 641	205 696	171,94	349 863	368 270	5,26
LIBYAN ARAB JAMAHIRIYA	39 028	7 345	-81,18	50 783	8 261	-83,73
MOROCCO	83 646	33 387	-60,09	82 250	51 862	-36,95
TUNISIA	419	1 275	204,30	1 085	550	-49,31
ALGERIA	836 236	0	-100,00	213 253	0	-100,00
SUDAN	23 611	656	-97,22	11 367	70	-99,38
NAMIBIA	40 036	0	-100,00	15 858	0	-100,00
ETHIOPIA	0	155	-	0	30	-
TANZANIA, UNITED REP. OF	133 200	294 777	121,30	70 056	155 677	122,22
MADAGASCAR	672 733	736 807	9,52	160 487	166 328	3,64
KENYA	440 397	830 683	88,62	174 698	247 593	41,73
REUNION	1 073 493	574 750	-46,46	325 319	170 540	-47,58
MOZAMBIQUE	7 180	392	-94,54	7 084	332	-95,31
BOTSWANA	105	0	-100,00	175	0	-100,00
TOGO	2 724	1 755	-35,57	9 763	1 750	-82,08
GHANA	10 452	1 370	-86,89	3 941	736	-81,32
LIBERIA	9 844	4 268	-56,64	5 346	5 891	10,19
GUINEA	360	0	-100,00	580	0	-100,00
ANGOLA	500	1 151	130,20	1 203	6 808	465,92
CONGO	2 663	120	-95,49	9 191	159	-98,27
NIGERIA	302 750	368 054	21,57	150 922	97 961	-35,09
GABON	41 152	660	-98,40	27 815	525	-98,11
COTE D'IVOIRE	0	13 754	-	0	21 282	-
SENEGAL	7 791	1 499	-80,76	3 151	1 025	-67,47
GAMBIA	9 485	17 035	79,60	31 260	5 200	-83,37
SEYCHELLES	287 340	127 537	-55,61	97 926	50 863	-48,06
UGANDA	25 520	20	-99,92	6 415	2	-99,97
SAO TOME AND PRINCIPE	9 454	0	-100,00	8 210	0	-100,00
SOUTH AFRICA	3 138 080	5 739 703	82,90	11 498 920	13 652 646	18,73
MAURITIUS	5 066 855	5 068 644	0,04	1 414 079	1 237 504	-12,49
MAYOTTE	596 042	956 610	60,49	134 261	213 315	58,88
AUSTRALIA	10 697 763	9 131 795	-14,64	7 299 319	6 463 445	-11,45
NEW ZEALAND	582 305	619 896	6,46	568 772	518 458	-8,85
GUAM	1 056	6 469	512,59	1 981	13 395	576,17
PALAU	868	615	-29,15	166	938	465,06
NEW CALEDONIA	9 907	16 948	71,07	11 255	29 629	163,25
NORTHERN MARIANA ISLANDS	524	1 992	280,15	541	7 800	1 341,77
VANUATU	7 063	3 192	-54,81	4 422	3 544	-19,86
WALLIS AND FUTUNA ISLANDS	700	1 845	163,57	646	2 481	284,06
AMERICAN SAMOA	101 252	151 804	49,93	34 560	43 531	25,96
COOK ISLANDS	318	65	-79,56	2 653	1 882	-29,06
FIJI	173 071	130 608	-24,54	113 353	84 173	-25,74
KIRIBATI	0	275	-	0	128	-
SAMOA	76 440	76 536	0,13	20 933	15 209	-27,34
SOLOMON ISLANDS	770	505	-34,42	34 728	14 581	-58,01
TONGA	268	0	-100,00	410	0	-100,00
EAST TIMOR	3 713 410	3 092 487	-16,72	1 338 658	1 154 420	-13,76
UNITED STATES	18 943 660	18 951 763	0,04	55 490 370	51 037 379	-8,02
CANADA	492 267	319 917	-35,01	1 305 935	951 800	-27,12
MEXICO	1 723 399	898 316	-47,88	968 602	795 431	-17,88
GUATEMALA	47 996	44 354	-7,59	19 331	16 219	-16,10
HONDURAS	25 715	49	-99,81	8 447	68	-99,19
PANAMA	156 394	379 414	142,60	168 243	136 625	-18,79

TABEL 5. PERKEMBANGAN EKSPOR INDONESIA MENURUT KOMODITI DAN NEGARA TUJUAN
JANUARI-SEPTEMBER 2014 DAN 2015

KOMODITI / NEGARA TUJUAN	BERAT BERSIH (KG)		PERUB	NILAI FOB (US \$)		PERUB
	JAN-SEP 2014	JAN-SEP 2015	%	JAN-SEP 2014	JAN-SEP 2015	%
(1)	(2)	(3)	(4)	(5)	(6)	(7)
SURINAME	16	7 599	47 393,75	26	3 800	14 515,73
CHILE	994 288	1 534 427	54,32	630 254	829 660	31,64
VENEZUELA	5 547	0	-100,00	32 669	0	-100,00
ARGENTINA	430 818	246 802	-42,71	810 494	480 302	-40,74
BRAZIL	335 187	455 412	35,87	646 860	919 576	42,16
COLOMBIA	91 546	217 346	137,42	89 546	144 793	61,70
URUGUAY	50 657	54 384	7,36	30 119	21 559	-28,42
PARAGUAY	2 611	2 701	3,45	13 965	2 275	-83,71
ECUADOR	5 551	0	-100,00	18 098	0	-100,00
PERU	316 093	277 794	-12,12	194 407	120 304	-38,12
GUYANA	381	0	-100,00	158	0	-100,00
TRINIDAD AND TOBAGO	22 290	21 930	-1,62	9 741	11 063	13,57
BAHAMAS	429	250	-41,72	6 875	235	-96,58
JAMAICA	3 708	5 955	60,60	7 596	1 546	-79,65
PUERTO RICO	84 511	41 245	-51,20	66 884	35 579	-46,80
BELIZE	1 060	0	-100,00	3 512	0	-100,00
DOMINICAN REPUBLIC	16 004	47 922	199,44	23 080	37 238	61,34
COSTA RICA	75 752	52 055	-31,28	35 974	22 054	-38,69
HAITI	22 593	0	-100,00	5 384	0	-100,00
ANTIGUA AND BARBUDA	220	1 575	615,91	1 329	1 849	39,13
ANGUILLA	730	1 191	63,15	492	1 414	187,40
ARUBA	869	0	-100,00	1 110	0	-100,00
BERMUDA	325	235	-27,69	1 312	468	-64,33
CAPE VERDE	12	0	-100,00	290	0	-100,00
CAYMAN ISLANDS	250	610	144,00	436	1 010	131,65
FRENCH GUIANA	557	1 170	110,05	561	1 244	121,75
FRENCH POLYNESIA	77 924	40 062	-48,59	33 733	17 413	-48,38
MARTINIQUE	2 834	8 389	196,01	3 167	8 720	175,34
NETHERLANDS ANTILLES	143	18 419	12 780,42	1 212	5 830	381,02
SAINT LUCIA	4 687	1 150	-75,46	11 533	1 172	-89,84
TURKS AND CAICOS ISLANDS	643	2 476	285,07	7 490	3 470	-53,67
GADELOUPE	77 844	48 310	-37,94	31 753	25 520	-19,63
SAINT KITTS AND NEVIS	110	0	-100,00	145	0	-100,00
VIRGIN ISLANDS (BRITISH)	2 950	2 534	-14,10	4 169	25 782	518,42
U.S. VIRGIN ISLANDS	0	13	-	0	280	-
UNITED KINGDOM	4 765 966	7 352 962	54,28	9 545 193	10 625 572	11,32
NETHERLANDS	2 034 146	1 950 880	-4,09	3 614 425	2 805 492	-22,38
FRANCE	1 481 761	2 037 795	37,53	3 041 176	3 528 083	16,01
GERMANY, FED. REP. OF	827 584	843 811	1,96	2 351 344	2 850 056	21,21
AUSTRIA	5 316	6 304	18,59	5 319	15 202	185,81
BELGIUM	2 705 996	2 507 204	-7,35	19 210 180	7 771 640	-59,54
SWITZERLAND	39 466	8 286	-79,00	38 122	30 394	-20,27
LUXEMBOURG	0	120	-	0	3 914	-
DENMARK	123 351	72 428	-41,28	54 944	128 313	133,53
NORWAY	268 477	555 086	106,75	147 562	287 840	95,06
SWEDEN	386 108	292 644	-24,21	384 440	359 359	-6,52
FINLAND	1 023 935	804 070	-21,47	4 730 683	3 637 671	-23,10
IRELAND	229 808	204 849	-10,86	458 663	377 647	-17,66
ITALY	403 005	221 500	-45,04	911 079	926 103	1,65
SPAIN	551 303	584 429	6,01	510 423	500 256	-1,99
PORTUGAL	5 257	8 054	53,21	7 578	24 967	229,47
GREECE	66 978	23 283	-65,24	114 512	65 202	-43,06
HUNGARY	3 924	220	-94,39	5 837	138	-97,64
POLAND	790 145	855 011	8,21	477 274	512 896	7,46
ROMANIA	20 517	65	-99,68	68 154	51	-99,93
BULGARIA	1 249	3 933	214,89	2 896	3 274	13,05
ALBANIA	47 058	0	-100,00	10 881	0	-100,00
AZERBAIJAN	1 055	13 633	1 192,23	23 302	146 698	529,55
MOLDOVA, REPUBLIC OF	99 010	0	-100,00	45 517	0	-100,00
UKRAINE	0	206	-	0	2 022	-
LITHUANIA	1 390	140	-89,93	1 194	407	-65,91
LATVIA	26 912	192 045	613,60	109 808	35 333	-67,82
ESTONIA	26 490	1 960	-92,60	353 822	1 491	-99,58
GEORGIA	3 365	15	-99,55	32 693	39	-99,88
CROATIA	76 445	102 690	34,33	39 037	60 341	54,57
BOSNIA AND HERZEGOVINA	24 283	21 705	-10,62	8 736	7 985	-8,60
MALTA	13 449	1 270	-90,56	14 235	5 426	-61,88
SLOVAKIA	314	301	-4,14	2 121	384	-81,90
SLOVENIA	12 485	11 125	-10,89	12 820	13 334	4,01
CZECH REPUBLIC	244 717	222 523	-9,07	295 592	95 331	-67,75
REP. OF MACEDONIA	50	0	-100,00	93	0	-100,00
RUSSIA FEDERATION	519 759	139 320	-73,20	1 075 827	90 966	-91,54
SERBIA	1 300	264	-79,69	1 941	351	-81,92
MONTENEGRO	1 500	5 126	241,73	2 464	5 569	126,01
-EMAS BATANGAN	20 191	14 885	-26,28	827 955 812	566 638 266	-31,56
HONG KONG	11 915	1 661	-86,06	493 129 727	64 034 103	-87,01
TAIWAN	1 192	0	-100,00	47 838 926	0	-100,00
SINGAPORE	2 238	13 224	490,88	93 190 605	502 604 163	439,33
UNITED ARAB EMIRATES	3 053	0	-100,00	121 589 674	0	-100,00

TABEL 5. PERKEMBANGAN EKSPOR INDONESIA MENURUT KOMODITI DAN NEGARA TUJUAN
JANUARI-SEPTEMBER 2014 DAN 2015

KOMODITI / NEGARA TUJUAN	BERAT BERSIH (KG)		PERUB	NILAI FOB (US \$)		PERUB
	JAN-SEP 2014	JAN-SEP 2015	%	JAN-SEP 2014	JAN-SEP 2015	%
(1)	(2)	(3)	(4)	(5)	(6)	(7)
SOUTH AFRICA	1 755	0	-100,00	70 641 980	0	-100,00
AUSTRALIA	38	0	-100,00	1 564 900	0	-100,00
-PESAWAT UDARA DAN BAGIANNYA	1 426 724	584 340	-59,04	74 042 845	135 090 699	82,45
JAPAN	6 839	557	-91,86	184 822	1 017	-99,45
HONG KONG	10 339	27 439	165,39	1 020 275	5 272 421	416,76
KOREA, REPUBLIC OF	13 632	8 133	-40,34	5 027 720	3 146 862	-37,41
TAIWAN	430	0	-100,00	71 645	0	-100,00
CHINA	2 787	1 640	-41,16	214 158	160 590	-25,01
PAPUA NEW GUINEA	135	95 653	70 754,07	12 310	48 700 697	395 518,98
THAILAND	21 031	9 486	-54,90	1 369 429	9 263 592	576,46
SINGAPORE	345 646	143 779	-58,40	11 302 568	11 040 326	-2,32
PHILIPPINES	459 064	4 057	-99,12	1 352 790	16 715	-98,76
MALAYSIA	28 907	37 507	29,75	3 841 876	9 824 673	155,73
MYANMAR	25	4 200	16 700,00	1 000	1 850	85,00
BRUNEI DARUSSALAM	3 896	52	-98,67	619 850	108 385	-82,51
LAO PEOPLE'S DEM. REP.	135	0	-100,00	27 220	0	-100,00
VIET NAM	266	0	-100,00	42 000	0	-100,00
INDIA	198 814	708	-99,64	3 622 784	139 672	-96,14
PAKISTAN	135	631	367,41	812 878	1 099 912	35,31
SRI LANKA	1 412	0	-100,00	1 500	0	-100,00
AFGHANISTAN	0	12	-	0	180	-
IRAN (ISLAMIC REPUBLIC OF)	975	207	-78,77	7 080	13 420	89,55
SAUDI ARABIA	913	470	-48,52	340 409	15 000	-95,59
ISRAEL	5	0	-100,00	80	0	-100,00
KUWAIT	6	0	-100,00	16 433	0	-100,00
JORDAN	12	0	-100,00	1 567	0	-100,00
YEMEN	525	0	-100,00	62 000	0	-100,00
TURKEY	1 912	8	-99,58	66 381	11 685	-82,40
UNITED ARAB EMIRATES	11 653	6 584	-43,50	886 711	501 404	-43,45
QATAR	100	0	-100,00	2 950	0	-100,00
ANGOLA	9	0	-100,00	39 000	0	-100,00
NIGERIA	729	0	-100,00	2 036	0	-100,00
SENEGAL	45	13	-71,11	1 766	45 695	2 487,49
UGANDA	100	0	-100,00	1 540	0	-100,00
SOUTH AFRICA	0	12 500	-	0	335 340	-
MAURITIUS	0	25 000	-	0	2 750 000	-
AUSTRALIA	4 828	5 710	18,27	661 898	369 546	-44,17
NEW ZEALAND	1 696	1	-99,94	41 915	347	-99,17
PALAU	245	0	-100,00	729	0	-100,00
PITCAIRN	0	1 405	-	0	1 814 198	-
EAST TIMOR	13 170	4 282	-67,49	6 565	4 209	-35,89
UNITED STATES	56 208	53 321	-5,14	4 466 685	6 887 638	54,20
CANADA	1 562	1 768	13,19	400 685	604 114	50,77
CHILE	1	0	-100,00	1 762	0	-100,00
ARGENTINA	100	0	-100,00	2 000	0	-100,00
BRAZIL	6 846	0	-100,00	37 865	0	-100,00
COLOMBIA	3	0	-100,00	8 709	0	-100,00
BOLIVIA	1	0	-100,00	1 526	0	-100,00
ANTIGUA AND BARBUDA	0	5	-	0	47	-
GUADELOUPE	0	70	-	0	131	-
UNITED KINGDOM	153 819	112 439	-26,90	24 599 502	20 485 845	-16,72
NETHERLANDS	11 512	1 188	-89,68	409 318	1 145 929	179,96
FRANCE	30 065	13 575	-54,85	7 508 224	4 361 162	-41,91
GERMANY, FED. REP. OF	7 395	1 318	-82,18	309 995	409 925	32,24
AUSTRIA	96	0	-100,00	808	0	-100,00
BELGIUM	1 531	1 834	19,79	154 626	27 331	-82,32
SWITZERLAND	17 580	0	-100,00	520 744	0	-100,00
DENMARK	250	50	-80,00	210 000	5 500	-97,38
NORWAY	55	688	1 150,91	111 986	42 607	-61,95
IRELAND	303	0	-100,00	109 550	0	-100,00
ITALY	27	10	-62,96	300	79	-73,67
SPAIN	8 458	6 390	-24,45	3 521 881	6 376 540	81,05
GREECE	169	69	-59,17	135	646	378,52
POLAND	326	0	-100,00	2 244	0	-100,00
ROMANIA	1	0	-100,00	415	0	-100,00
BELARUS	0	230	-	0	24 988	-
RUSSIA FEDERATION	0	1 351	-	0	80 481	-
-KAPAL LAUT DAN SEJENISNYA	77 128 315	93 414 432	21,12	349 027 669	303 774 986	-12,97
JAPAN	400	0	-100,00	11 826	0	-100,00
HONG KONG	0	2	-	0	36	-
KOREA, REPUBLIC OF	1 020	1 131 872	110 867,84	36 693	12 910 262	35 084,54
TAIWAN	0	49 000	-	0	11 972	-
CHINA	0	1 675 325	-	0	6 246 916	-
PAPUA NEW GUINEA	1 775 000	0	-100,00	1 471 006	0	-100,00
THAILAND	50 224	347 989	592,87	241 967	5 660 222	2 239,25
SINGAPORE	46 702 772	69 020 257	47,79	241 837 742	178 666 005	-26,12
MALAYSIA	5 168 180	6 215 105	20,26	3 268 376	3 198 860	-2,13
MYANMAR	120 030	1 118 140	831,55	572 722	1 185 965	107,08

TABEL 5. PERKEMBANGAN EKSPOR INDONESIA MENURUT KOMODITI DAN NEGARA TUJUAN
JANUARI-SEPTEMBER 2014 DAN 2015

KOMODITI / NEGARA TUJUAN	BERAT BERSIH (KG)		PERUB	NILAI FOB (US \$)		PERUB
	JAN-SEP 2014	JAN-SEP 2015	%	JAN-SEP 2014	JAN-SEP 2015	%
(1)	(2)	(3)	(4)	(5)	(6)	(7)
BRUNEI DARUSSALAM	0	12 200	-	0	40 448	-
VIET NAM	129 500	6 000	-95,37	1 988 127	4 981	-99,75
MALDIVES	0	507 000	-	0	1 175 000	-
INDIA	0	2 092 000	-	0	823 106	-
BANGLADESH	12 128 711	26 200	-99,78	4 107 187	1 641 275	-60,04
SAUDI ARABIA	2 738	0	-100,00	28 274	0	-100,00
OMAN	0	10 800	-	0	123 738	-
TANZANIA, UNITED REP. OF	0	380 000	-	0	150 000	-
LIBERIA	0	162 000	-	0	1 250 000	-
NIGERIA	0	150 000	-	0	254 000	-
SOUTH AFRICA	0	7 500	-	0	25 250	-
AUSTRALIA	10 443 821	3 227 270	-69,10	91 966 448	65 820 393	-28,43
NEW ZEALAND	800	2 708	238,50	24 962	72 836	191,79
SOLOMON ISLANDS	100	588 000	587 900,00	8 600	231 000	2 586,05
EAST TIMOR	324	18 199	5 516,98	196	25 291	12 803,33
UNITED STATES	8 063	3 911	-51,49	411 190	149 100	-63,74
CANADA	236	46	-80,51	10 803	4 300	-60,20
BRAZIL	0	550	-	0	10 257	-
UNITED KINGDOM	1 878	10 418	454,74	48 709	38 127	-21,72
NETHERLANDS	12 580	5 610 834	44 501,22	252 964	18 676 456	7 283,05
FRANCE	1 285	1 260	-1,95	49 146	42 040	-14,46
GERMANY, FED. REP. OF	152	700	360,53	5 000	300 000	5 900,00
BELGIUM	76 451	19	-99,98	62 039	273	-99,56
NORWAY	500 000	1 029 000	105,80	2 533 591	4 833 366	90,77
SWEDEN	2 900	0	-100,00	43 000	0	-100,00
ITALY	1 100	10 127	820,64	11 500	203 513	1 669,68
SPAIN	50	0	-100,00	35 601	0	-100,00
-PERLENGKAPAN OLAHRAGA DAN MAIN	27 922 765	29 607 898	6,03	391 851 642	365 799 262	-6,65
JAPAN	675 713	787 867	16,60	25 339 712	19 765 524	-22,00
HONG KONG	756 974	757 806	0,11	9 972 746	10 229 850	2,58
KOREA, REPUBLIC OF	429 367	502 560	17,05	4 248 868	4 557 348	7,26
TAIWAN	25 271	27 706	9,64	190 443	198 141	4,04
CHINA	492 300	690 835	40,33	13 784 145	9 822 960	-28,74
MACAU	0	60 980	-	0	220 108	-
PAPUA NEW GUINEA	4 625	1 427	-69,15	13 978	6 282	-55,06
THAILAND	93 705	138 837	48,16	1 113 760	2 427 132	117,92
SINGAPORE	362 789	633 772	74,69	21 310 754	27 396 850	28,56
PHILIPPINES	66 783	212 594	218,34	260 259	615 985	136,68
MALAYSIA	255 441	238 232	-6,74	1 961 851	1 813 811	-7,55
MYANMAR	0	2 150	-	0	42 360	-
BRUNEI DARUSSALAM	2 799	1 384	-50,55	21 891	8 043	-63,26
VIET NAM	11 682	27 362	134,22	246 318	437 167	77,48
MALDIVES	5 018	7 772	54,88	17 469	25 418	45,50
INDIA	45 369	59 521	31,19	599 759	844 155	40,75
PAKISTAN	70 639	38 184	-45,94	545 671	343 008	-37,14
BANGLADESH	1 198	3 341	178,88	11 705	36 416	211,11
SRI LANKA	110 657	125 643	13,54	158 139	598 024	278,16
IRAN (ISLAMIC REPUBLIC OF)	0	180	-	0	2 500	-
SAUDI ARABIA	181 451	346 200	90,80	908 037	1 441 195	58,72
ISRAEL	42 338	18 587	-56,10	445 529	158 752	-64,37
KUWAIT	15 100	3 765	-75,07	71 040	13 500	-81,00
JORDAN	2 653	0	-100,00	39 042	0	-100,00
LEBANON	22 042	25 536	15,85	95 237	106 406	11,73
SYRIA ARAB REPUBLIC	5	0	-100,00	166	0	-100,00
TURKEY	52 194	189 419	262,91	331 180	1 897 631	472,99
UNITED ARAB EMIRATES	169 293	132 934	-21,48	1 574 824	1 342 372	-14,76
QATAR	10	1 570	15 600,00	126	42 959	33 994,44
BAHRAIN	213	0	-100,00	8 690	0	-100,00
CYPRUS	442	154	-65,16	6 333	2 112	-66,65
EGYPT	12 786	5 492	-57,05	143 561	59 775	-58,36
MOROCCO	125	608	386,40	1 751	17 166	880,35
TUNISIA	1	26	2 500,00	13	91	600,00
ALGERIA	7 107	8 828	24,22	108 546	128 961	18,81
SUDAN	18 351	13 764	-25,00	170 862	135 313	-20,81
KENYA	0	18	-	0	305	-
REUNION	145	190	31,03	3 127	6 083	94,53
TOGO	40	5 036	12 490,00	68	258	279,41
GHANA	3 180	1	-99,97	42 984	1	-100,00
ANGOLA	25	6	-76,00	579	224	-61,31
CAMEROON	0	524	-	0	5 628	-
NIGERIA	19 521	12 622	-35,34	175 981	132 806	-24,53
COTE D'IVOIRE	0	24	-	0	228	-
SENEGAL	0	8 262	-	0	104 652	-
SEYCHELLES	2	5	150,00	54	117	116,67
UGANDA	0	7	-	0	6	-
SOUTH AFRICA	128 114	182 560	42,50	1 090 275	1 186 032	8,78
MAURITIUS	1 012	228	-77,47	31 578	6 784	-78,52
DEMOCRATIC REP. OF THE CONGO	80	0	-100,00	340	0	-100,00
AUSTRALIA	983 497	1 046 615	6,42	12 460 093	11 520 454	-7,54

TABEL 5. PERKEMBANGAN EKSPOR INDONESIA MENURUT KOMODITI DAN NEGARA TUJUAN
JANUARI-SEPTEMBER 2014 DAN 2015

KOMODITI / NEGARA TUJUAN	BERAT BERSIH (KG)		PERUB	NILAI FOB (US \$)		PERUB
	JAN-SEP 2014	JAN-SEP 2015	%	JAN-SEP 2014	JAN-SEP 2015	%
(1)	(2)	(3)	(4)	(5)	(6)	(7)
NEW ZEALAND	90 685	123 873	36,60	776 905	1 069 482	37,66
GUAM	60	7	-88,33	96	152	58,33
NEW CALEDONIA	0	150	-	0	4 099	-
VANUATU	100	0	-100,00	56	0	-100,00
AMERICAN SAMOA	110	0	-100,00	843	0	-100,00
FIJI	265	763	187,92	2 925	8 829	201,85
KIRIBATI	233	7 351	3 054,94	744	5 036	576,88
EAST TIMOR	155 546	106 874	-31,29	140 293	93 030	-33,69
UNITED STATES	9 432 539	10 051 083	6,56	137 582 295	120 541 604	-12,39
CANADA	726 123	704 860	-2,93	9 658 040	7 895 895	-18,25
MEXICO	909 900	1 076 123	18,27	11 252 140	11 503 362	2,23
GUATEMALA	4 415	4 595	4,08	55 198	58 062	5,19
PANAMA	23 607	37 048	56,94	277 379	258 332	-6,87
SURINAME	78	3 507	4 396,15	1 474	3 569	142,13
CHILE	140 116	175 157	25,01	1 830 066	1 973 761	7,85
VENEZUELA	3 366	10 019	197,65	24 864	151 009	507,34
ARGENTINA	38 560	54 811	42,14	344 659	453 576	31,60
BRAZIL	532 897	551 526	3,50	6 410 584	5 590 811	-12,79
COLOMBIA	34 461	96 641	180,44	412 630	958 828	132,37
URUGUAY	3 149	1 624	-48,43	46 112	23 352	-49,36
PARAGUAY	3 323	604	-81,82	40 793	13 633	-66,58
ECUADOR	7 950	9 003	13,25	73 861	105 268	42,52
PERU	166 786	93 592	-43,88	1 977 837	994 803	-49,70
GUYANA	188	0	-100,00	2 585	0	-100,00
PUERTO RICO	25	0	-100,00	454	0	-100,00
DOMINICAN REPUBLIC	0	1 142	-	0	13 371	-
EL SALVADOR	0	4 064	-	0	48 823	-
COSTA RICA	0	2 580	-	0	30 577	-
BERMUDA	1	0	-100,00	179	0	-100,00
FRENCH POLYNESIA	818	407	-50,24	18 097	2 183	-87,94
MARTINIQUE	0	100	-	0	194	-
SAINT KITTS AND NEVIS	15	94	526,67	293	1 634	457,68
VIRGIN ISLANDS (BRITISH)	0	30	-	0	574	-
UNITED KINGDOM	3 940 366	3 887 228	-1,35	36 983 689	34 893 323	-5,65
NETHERLANDS	599 136	763 255	27,39	7 809 933	8 078 981	3,44
FRANCE	1 040 527	1 270 566	22,11	14 315 493	16 808 495	17,41
GERMANY, FED. REP. OF	1 108 140	1 003 058	-9,48	17 085 110	16 103 469	-5,75
AUSTRIA	72 179	64 098	-11,20	974 245	875 838	-10,10
BELGIUM	372 062	296 810	-20,23	3 348 336	3 058 253	-8,66
SWITZERLAND	74 214	66 048	-11,00	648 856	1 153 321	77,75
DENMARK	169 168	175 468	3,72	2 582 428	2 547 997	-1,33
NORWAY	7 215	19 705	173,11	198 692	693 533	249,05
SWEDEN	199 669	214 098	7,23	2 273 739	2 719 081	19,59
FINLAND	35 554	28 466	-19,94	384 137	400 621	4,29
IRELAND	23 973	18 989	-20,79	189 042	244 724	29,45
ITALY	906 031	498 733	-44,95	10 398 896	5 737 044	-44,83
SPAIN	230 691	245 815	6,56	2 954 463	2 682 928	-9,19
PORTUGAL	15 367	4 580	-70,20	251 582	91 809	-63,51
ICELAND	567	1 295	128,40	310	18 281	5 797,10
GREECE	208 360	134 491	-35,45	2 422 659	1 482 295	-38,82
HUNGARY	9 256	33 683	263,90	173 937	438 468	152,08
POLAND	76 845	93 619	21,83	1 233 688	1 453 675	17,83
ROMANIA	1 349	105	-92,22	11 483	5 611	-51,14
BULGARIA	4 175	11 671	179,54	66 257	176 957	167,08
BELARUS	9	0	-100,00	30	0	-100,00
KAZAKHSTAN	1 568	0	-100,00	21 731	0	-100,00
UKRAINE	19 094	449	-97,65	234 937	15 845	-93,26
LITHUANIA	42 455	1 542	-96,37	557 392	45 877	-91,77
LATVIA	169 286	41 072	-75,74	1 987 784	445 827	-77,57
ESTONIA	0	2 045	-	0	28 106	-
GEORGIA	10	0	-100,00	90	0	-100,00
CROATIA	19 177	2 729	-85,77	82 426	16 224	-80,32
MALTA	0	107	-	0	1 241	-
SLOVAKIA	0	8 311	-	0	91 404	-
SLOVENIA	10 498	18 273	74,06	55 217	141 298	155,90
CZECH REPUBLIC	736 194	813 871	10,55	9 490 643	9 941 566	4,75
RUSSIA FEDERATION	484 248	448 945	-7,29	6 675 309	5 902 300	-11,58
SERBIA	9	11	22,22	222	131	-40,99
-PENA DAN PENSIL	10 725 657	10 827 747	0,95	106 139 860	81 376 889	-23,33
JAPAN	143 300	171 883	19,95	1 887 928	1 863 156	-1,31
HONG KONG	48 310	914 046	1 792,04	631 311	628 304	-0,48
KOREA, REPUBLIC OF	81 515	214 167	162,73	897 140	2 431 989	171,08
TAIWAN	39 846	55 114	38,32	486 404	672 641	38,29
CHINA	125 463	271 504	116,40	1 926 528	3 476 613	80,46
PAPUA NEW GUINEA	1 683	6 903	310,16	62 040	74 094	19,43
THAILAND	179 249	147 135	-17,92	2 144 659	1 789 266	-16,57
SINGAPORE	131 474	149 275	13,54	1 675 467	1 673 309	-0,13
PHILIPPINES	225 576	289 216	28,21	2 439 976	3 445 847	41,22
MALAYSIA	366 705	280 822	-23,42	4 337 266	3 364 065	-22,44

TABEL 5. PERKEMBANGAN EKSPOR INDONESIA MENURUT KOMODITI DAN NEGARA TUJUAN
JANUARI-SEPTEMBER 2014 DAN 2015

KOMODITI / NEGARA TUJUAN	BERAT BERSIH (KG)		PERUB	NILAI FOB (US \$)		PERUB
	JAN-SEP 2014	JAN-SEP 2015	%	JAN-SEP 2014	JAN-SEP 2015	%
(1)	(2)	(3)	(4)	(5)	(6)	(7)
MYANMAR	41	12	-70,73	114	18	-84,21
CAMBODIA	1 420	12 209	759,79	10 962	24 842	126,62
BRUNEI DARUSSALAM	1	0	-100,00	1	0	-100,00
NEPAL	0	225	-	0	2 760	-
VIET NAM	95 022	88 720	-6,63	673 712	610 386	-9,40
MALDIVES	625	2 481	296,96	8 684	25 299	191,33
INDIA	32 201	8 805	-72,66	452 844	143 696	-68,27
PAKISTAN	14 753	44 040	198,52	162 733	540 996	232,44
BANGLADESH	84 338	62 903	-25,42	921 239	665 777	-27,73
AFGHANISTAN	0	95	-	0	750	-
IRAN (ISLAMIC REPUBLIC OF)	305 834	201 301	-34,18	3 165 740	2 149 271	-32,11
SAUDI ARABIA	586 783	527 155	-10,16	25 442 975	6 005 406	-76,40
ISRAEL	229	1 001	337,12	7 152	21 711	203,57
KUWAIT	92 767	72 460	-21,89	1 040 536	683 402	-34,32
JORDAN	1 021	2 754	169,74	14 981	36 599	144,30
LEBANON	79 612	86 602	8,78	696 417	842 404	20,96
OMAN	51 926	89 622	72,60	599 056	1 036 163	72,97
SYRIA ARAB REPUBLIC	297	221	-25,59	5 697	4 695	-17,59
TURKEY	382 558	302 840	-20,84	2 538 780	1 998 010	-21,30
UNITED ARAB EMIRATES	196 625	200 287	1,86	2 462 394	2 329 347	-5,40
QATAR	19 590	32 403	65,41	183 687	296 017	61,15
BAHRAIN	22 252	40 205	80,68	270 286	488 129	80,60
EGYPT	259 096	226 368	-12,63	2 376 870	2 190 525	-7,84
MOROCCO	12 704	28 355	123,20	141 688	317 958	124,41
ALGERIA	348	443	27,30	5 974	7 646	27,99
TANZANIA, UNITED REP. OF	13	0	-100,00	276	0	-100,00
KENYA	0	3 560	-	0	32 279	-
NIGERIA	23	0	-100,00	523	0	-100,00
UGANDA	0	5	-	0	332	-
SOUTH AFRICA	67 135	45 689	-31,94	416 412	435 078	4,48
MAURITIUS	0	7	-	0	10	-
AUSTRALIA	483 003	548 198	13,50	3 906 249	4 630 783	18,55
NEW ZEALAND	50 416	66 667	32,23	449 933	673 044	49,59
FIJI	1 297	1 047	-19,28	7 071	7 267	2,77
SOLOMON ISLANDS	0	100	-	0	2 593	-
EAST TIMOR	129 153	316 873	145,35	145 791	147 812	1,39
UNITED STATES	3 767 750	2 817 287	-25,23	20 070 251	13 541 743	-32,53
CANADA	351 669	226 667	-35,55	1 761 236	1 071 490	-39,16
MEXICO	549 628	399 712	-27,28	5 362 165	4 145 822	-22,68
GUATEMALA	7 618	7 446	-2,26	72 446	71 850	-0,82
PANAMA	0	5 097	-	0	51 991	-
CHILE	6 770	0	-100,00	93 806	0	-100,00
VENEZUELA	55 572	0	-100,00	465 735	0	-100,00
ARGENTINA	8 993	4 443	-50,59	162 562	68 614	-57,79
BRAZIL	50 872	147 696	190,33	340 167	1 042 572	206,49
COLOMBIA	343 387	346 312	0,85	3 750 847	3 601 811	-3,97
ECUADOR	41 124	124 324	202,31	356 133	1 373 560	285,69
PERU	9 288	1 531	-83,52	78 384	11 881	-84,84
EL SALVADOR	8 326	7 798	-6,34	76 297	75 190	-1,45
COSTA RICA	6 393	10 970	71,59	64 847	111 965	72,66
UNITED KINGDOM	81 510	77 882	-4,45	711 428	614 004	-13,69
NETHERLANDS	335 921	330 439	-1,63	3 377 056	2 733 851	-19,05
FRANCE	178 627	63 975	-64,19	719 745	330 745	-54,05
GERMANY, FED. REP. OF	355 587	313 027	-11,97	3 110 640	2 772 934	-10,86
BELGIUM	156	40	-74,36	259	124	-52,12
SWITZERLAND	0	1 012	-	0	3 804	-
DENMARK	20 884	0	-100,00	171 815	0	-100,00
NORWAY	4 283	11 090	158,93	44 610	116 966	162,20
SWEDEN	61 527	85 996	39,77	688 329	910 258	32,24
FINLAND	150	58	-61,33	3 754	1 227	-67,31
IRELAND	16 492	0	-100,00	277 550	0	-100,00
ITALY	56 713	211 077	272,18	775 639	1 538 445	98,35
SPAIN	31 975	36 132	13,00	332 984	353 783	6,25
PORTUGAL	737	4 298	483,18	8 316	34 340	312,94
HUNGARY	8 271	6 379	-22,88	220 572	167 459	-24,08
POLAND	12 580	0	-100,00	25 065	0	-100,00
ESTONIA	7 351	0	-100,00	15 638	0	-100,00
GEORGIA	290	0	-100,00	5 026	0	-100,00
CZECH REPUBLIC	31 009	73 341	136,52	399 062	860 170	115,55
-BATU SEMI PERMATA	235	45 268	19 162,98	11 150	208 018	1 765,63
JAPAN	0	6	-	0	30 500	-
CHINA	133	825	520,30	3 212	4 122	28,33
SINGAPORE	0	31	-	0	11 680	-
MALAYSIA	0	500	-	0	60	-
INDIA	0	937	-	0	4 159	-
AUSTRALIA	2	278	13 800,00	76	353	364,47
PALAU	0	95	-	0	330	-
VANUATU	0	75	-	0	214	-
UNITED STATES	99	37 811	38 092,93	7 844	140 473	1 690,83

TABEL 5. PERKEMBANGAN EKSPOR INDONESIA MENURUT KOMODITI DAN NEGARA TUJUAN
JANUARI-SEPTEMBER 2014 DAN 2015

KOMODITI / NEGARA TUJUAN	BERAT BERSIH (KG)		PERUB	NILAI FOB (US \$)		PERUB
	JAN-SEP 2014	JAN-SEP 2015	%	JAN-SEP 2014	JAN-SEP 2015	%
(1)	(2)	(3)	(4)	(5)	(6)	(7)
CANADA	1	569	56 800,00	18	1 048	5 722,22
UNITED KINGDOM	0	244	-	0	5 369	-
NETHERLANDS	0	400	-	0	2 441	-
FRANCE	0	872	-	0	3 669	-
BELGIUM	0	315	-	0	476	-
ITALY	0	900	-	0	1 956	-
ALBANIA	0	50	-	0	52	-
SLOVENIA	0	1 360	-	0	1 116	-
-KOPER, TAS, DOMPET PLASTIK/TEKSTII	11 749 391	11 881 804	1,13	106 580 886	104 752 251	-1,72
JAPAN	917 295	999 815	9,00	8 546 377	9 601 966	12,35
HONG KONG	176 240	134 403	-23,74	3 136 385	1 959 225	-37,53
KOREA, REPUBLIC OF	230 080	248 076	7,82	1 941 914	1 725 479	-11,15
TAIWAN	45 787	53 559	16,97	412 620	517 997	25,54
CHINA	315 954	316 185	0,07	3 898 168	3 679 356	-5,61
MACAU	147	79	-46,26	4 517	1 819	-59,73
PAPUA NEW GUINEA	0	50	-	0	240	-
THAILAND	65 616	55 609	-15,25	716 777	648 778	-9,49
SINGAPORE	152 318	125 557	-17,57	3 236 548	2 994 129	-7,49
PHILIPPINES	207 780	174 363	-16,08	2 103 272	1 906 677	-9,35
MALAYSIA	146 311	106 770	-27,03	1 621 385	1 277 374	-21,22
MYANMAR	1 114	126	-88,69	9 004	3 676	-59,17
CAMBODIA	129	0	-100,00	325	0	-100,00
BRUNEI DARUSSALAM	868	66	-92,40	2 585	418	-83,83
NEPAL	0	93	-	0	391	-
VIET NAM	21 074	5 534	-73,74	275 237	82 738	-69,94
MALDIVES	404	152	-62,38	14 801	9 455	-36,12
INDIA	63 909	83 975	31,40	375 690	496 716	32,21
PAKISTAN	0	18 630	-	0	146 955	-
BANGLADESH	9 002	8 260	-8,24	26 066	63 362	143,08
SRI LANKA	10 549	55	-99,48	6 567	283	-95,69
AFGHANISTAN	291	0	-100,00	2 210	0	-100,00
SAUDI ARABIA	48 872	23 465	-51,99	539 677	193 502	-64,14
ISRAEL	16 283	14 607	-10,29	237 099	195 617	-17,50
KUWAIT	351	0	-100,00	3 405	0	-100,00
LEBANON	1 375	2	-99,85	18 842	69	-99,63
YEMEN	158	0	-100,00	526	0	-100,00
TURKEY	24 797	38 968	57,15	420 975	626 326	48,78
UNITED ARAB EMIRATES	283 428	238 774	-15,75	2 972 088	2 354 195	-20,79
QATAR	1 078	829	-23,10	11 535	12 517	8,51
BAHRAIN	0	3	-	0	37	-
CYPRUS	75	210	180,00	4 310	3 360	-22,04
EGYPT	8 648	5 453	-36,94	107 786	62 347	-42,16
MOROCCO	35 588	27 727	-22,09	388 443	338 310	-12,91
ALGERIA	2 646	5 182	95,84	12 797	27 842	117,57
SUDAN	0	40	-	0	1 125	-
MADAGASCAR	0	139	-	0	424	-
KENYA	1 102	1 069	-2,99	11 118	7 869	-29,22
REUNION	67	519	674,63	130	4 763	3 563,85
MOZAMBIQUE	106	87	-17,92	3 375	691	-79,53
ANGOLA	7	88	1 157,14	227	523	130,40
CAMEROON	0	117	-	0	975	-
NIGERIA	123	183	48,78	646	1 082	67,49
MAURITANIA	10	0	-100,00	137	0	-100,00
SEYCHELLES	162	0	-100,00	1 758	0	-100,00
UGANDA	8	0	-100,00	3	0	-100,00
SOUTH AFRICA	293 355	285 127	-2,80	1 872 611	1 694 665	-9,50
MAURITIUS	118	615	421,19	7 372	4 981	-32,43
RWANDA	3 925	0	-100,00	13 395	0	-100,00
MAYOTTE	880	0	-100,00	2 416	0	-100,00
AUSTRALIA	324 525	315 416	-2,81	3 546 232	2 810 615	-20,74
NEW ZEALAND	37 496	43 103	14,95	201 226	312 091	55,09
GUAM	1 015	743	-26,80	12 268	11 613	-5,34
PALAU	346	0	-100,00	2 973	0	-100,00
NEW CALEDONIA	3 323	20	-99,40	10 997	315	-97,14
VANUATU	236	79	-66,53	880	988	12,27
WALLIS AND FUTUNA ISLANDS	200	370	85,00	176	348	97,73
COOK ISLANDS	0	2	-	0	88	-
FIJI	648	635	-2,01	4 809	5 970	24,14
TONGA	0	43	-	0	22	-
CHRISTMAS ISLANDS	0	40	-	0	73	-
EAST TIMOR	31 578	22 763	-27,92	27 349	30 424	11,24
UNITED STATES	2 924 479	3 300 396	12,85	27 802 625	28 208 164	1,46
CANADA	146 232	210 272	43,79	1 716 224	2 820 134	64,32
MEXICO	261 157	189 390	-27,48	1 657 019	1 258 437	-24,05
PANAMA	64 681	86 383	33,55	552 841	588 972	6,54
SURINAME	0	13	-	0	139	-
CHILE	103 766	77 139	-25,66	792 767	550 455	-30,57
VENEZUELA	0	448	-	0	6 696	-
ARGENTINA	60 354	58 127	-3,69	301 014	525 667	74,63

TABEL 5. PERKEMBANGAN EKSPOR INDONESIA MENURUT KOMODITI DAN NEGARA TUJUAN
JANUARI-SEPTEMBER 2014 DAN 2015

KOMODITI / NEGARA TUJUAN	BERAT BERSIH (KG)		PERUB	NILAI FOB (US \$)		PERUB
	JAN-SEP 2014	JAN-SEP 2015	%	JAN-SEP 2014	JAN-SEP 2015	%
(1)	(2)	(3)	(4)	(5)	(6)	(7)
BRAZIL	275 739	251 086	-8,94	1 672 507	1 769 627	5,81
COLOMBIA	11 860	14 029	18,29	200 851	226 700	12,87
URUGUAY	21 781	19 521	-10,38	131 472	125 319	-4,68
PARAGUAY	312	20	-93,59	5 086	136	-97,33
PERU	29 058	18 144	-37,56	190 635	102 127	-46,43
GUYANA	35	0	-100,00	100	0	-100,00
JAMAICA	50	0	-100,00	2 358	0	-100,00
PUERTO RICO	51	10	-80,39	628	416	-33,76
BELIZE	55	0	-100,00	599	0	-100,00
DOMINICAN REPUBLIC	272	0	-100,00	1 186	0	-100,00
COSTA RICA	100	32	-68,00	487	290	-40,45
BARBADOS	2 167	97	-95,52	79 797	3 539	-95,56
ANTIGUA AND BARBUDA	0	14	-	0	213	-
ARUBA	14	0	-100,00	42	0	-100,00
BERMUDA	340	30	-91,18	1 250	2 089	67,12
FRENCH GUIANA	0	150	-	0	1 135	-
FRENCH POLYNESIA	572	966	68,88	3 798	5 698	50,03
MARTINIQUE	592	241	-59,29	4 139	1 538	-62,84
NETHERLANDS ANTILLES	205	25	-87,80	9 537	540	-94,34
SAINT LUCIA	0	10	-	0	277	-
TURKS AND CAICOS ISLANDS	8	0	-100,00	102	0	-100,00
GUADELOUPE	420	57	-86,43	2 378	478	-79,90
SAINT KITTS AND NEVIS	98	0	-100,00	5	0	-100,00
VIRGIN ISLANDS (BRITISH)	410	49	-88,05	1 949	3 444	76,71
UNITED KINGDOM	357 551	438 904	22,75	2 709 892	3 723 687	37,41
NETHERLANDS	138 835	168 972	21,71	3 738 054	2 927 434	-21,69
FRANCE	78 850	142 446	80,65	1 181 229	1 130 437	-4,30
GERMANY, FED. REP. OF	636 965	940 149	47,60	7 232 534	8 923 613	23,38
AUSTRIA	230	916	298,26	1 891	4 716	149,39
BELGIUM	2 368 008	1 834 356	-22,54	8 496 812	9 831 823	15,71
SWITZERLAND	7 657	13 838	80,72	78 517	86 136	9,70
LUXEMBOURG	0	5	-	0	33	-
MONACO	1 079	0	-100,00	15 621	0	-100,00
DENMARK	1 671	1 564	-6,40	15 074	25 335	68,07
NORWAY	48 240	3 704	-92,32	126 598	37 602	-70,30
SWEDEN	23 076	12 404	-46,25	229 879	73 568	-68,00
FINLAND	108	2 852	2 540,74	1 702	16 430	865,33
IRELAND	2 597	997	-61,61	29 274	13 742	-53,06
ITALY	422 855	535 251	26,58	6 975 474	6 457 020	-7,43
SPAIN	132 501	97 828	-26,17	1 091 632	596 137	-45,39
PORTUGAL	555	0	-100,00	3 304	0	-100,00
GREECE	22 593	17 133	-24,17	1 988 966	238 352	-88,02
HUNGARY	745	549	-26,31	4 344	2 431	-44,04
POLAND	9 889	23 565	138,30	33 460	76 603	128,94
BULGARIA	0	10	-	0	705	-
UKRAINE	1 485	2 043	37,58	22 179	24 927	12,39
LATVIA	16	0	-100,00	641	0	-100,00
ESTONIA	10	0	-100,00	15	0	-100,00
GEORGIA	7	0	-100,00	46	0	-100,00
CROATIA	173	74	-57,23	2 961	1 475	-50,19
MALTA	0	366	-	0	1 197	-
SLOVAKIA	6 633	3 730	-43,77	23 038	18 586	-19,32
SLOVENIA	27	1 427	5 185,19	50	7 724	15 348,00
CZECH REPUBLIC	30	282	840,00	742	2 138	188,14
RUSSIA FEDERATION	94 798	53 989	-43,05	677 461	506 998	-25,16
SERBIA	2	1	-50,00	71	25	-64,79
MONTENEGRO	0	25	-	0	346	-
-BARANG DARI LOGAM MULIA	190 855	231 756	21,43	1 556 808 637	2 968 967 180	90,71
JAPAN	1 692	669	-60,47	777 048	988 167	27,17
HONG KONG	16 225	21 680	33,62	266 615 370	345 447 683	29,57
KOREA, REPUBLIC OF	1 854	608	-67,19	695 276	613 669	-11,74
TAIWAN	6 680	19 134	186,44	272 364 302	728 501 131	167,47
CHINA	6 191	6 329	2,23	6 219 157	1 455 871	-76,59
THAILAND	5 454	3 257	-40,28	2 814 835	4 447 546	58,00
SINGAPORE	35 078	37 297	6,33	133 151 878	319 654 038	140,07
MALAYSIA	20	20	0,00	733 705	421 816	-42,51
BRUNEI DARUSSALAM	4	0	-100,00	51 474	0	-100,00
VIET NAM	2	1	-50,00	58 730	292	-99,50
MALDIVES	897	0	-100,00	6 129	0	-100,00
INDIA	100	9 629	9 529,15	3 906 441	371 507 226	9 410,12
SAUDI ARABIA	58	449	674,14	44 099	433 229	882,40
ISRAEL	3	0	-100,00	10 337	0	-100,00
KUWAIT	0	13	-	0	9 323	-
TURKEY	448	793	77,01	4 912 726	1 119 149	-77,22
UNITED ARAB EMIRATES	7 337	57 651	685,76	278 179 591	196 067 003	-29,52
CYPRUS	13	3	-76,92	13 061	24 797	89,86
MOROCCO	0	56	-	0	21 600	-
TOGO	0	8	-	0	12	-
GAMBIA	0	10	-	0	16	-

TABEL 5. PERKEMBANGAN EKSPOR INDONESIA MENURUT KOMODITI DAN NEGARA TUJUAN
JANUARI-SEPTEMBER 2014 DAN 2015

KOMODITI / NEGARA TUJUAN	BERAT BERSIH (KG)		PERUB	NILAI FOB (US \$)		PERUB
	JAN-SEP 2014	JAN-SEP 2015	%	JAN-SEP 2014	JAN-SEP 2015	%
(1)	(2)	(3)	(4)	(5)	(6)	(7)
SEYCHELLES	800	0	-100,00	750	0	-100,00
SOUTH AFRICA	14 479	1 643	-88,65	497 117 525	12 305 746	-97,52
MAURITIUS	5	14	180,00	6 771	2 336	-65,50
AUSTRALIA	8 437	2 129	-74,76	1 138 093	10 997 400	866,30
NEW ZEALAND	398	32	-91,93	121 554	60 850	-49,94
PALAU	0	125	-	0	525	-
NEW CALEDONIA	0	2	-	0	792	-
COOK ISLANDS	0	1	-	0	827	-
FIJI	0	7	-	0	4 350	-
EAST TIMOR	0	573	-	0	410	-
UNITED STATES	54 442	30 968	-43,12	68 270 215	55 594 260	-18,57
CANADA	630	627	-0,53	377 600	388 122	2,79
MEXICO	362	3	-99,17	190 881	9 553	-95,00
PANAMA	0	18	-	0	22 042	-
CHILE	0	5	-	0	1 178	-
VENEZUELA	0	1 450	-	0	19 500	-
BRAZIL	16	0	-100,00	10 185	0	-100,00
COLOMBIA	786	200	-74,55	760	278	-63,42
URUGUAY	4	72	1 700,00	5 495	21	-99,62
PERU	0	8	-	0	660	-
PUERTO RICO	10	20	100,00	4 781	147	-96,93
DOMINICAN REPUBLIC	160	143	-10,74	142 108	116 291	-18,17
BERMUDA	0	43	-	0	1 601	-
NETHERLANDS ANTILLES	2	0	-100,00	1 025	0	-100,00
TURKS AND CAICOS ISLANDS	8	0	-100,00	10	0	-100,00
GUADELOUPE	2	0	-100,00	320	0	-100,00
UNITED KINGDOM	4 148	795	-80,83	939 887	743 184	-20,93
NETHERLANDS	6 599	2 820	-57,27	3 690 488	2 937 957	-20,39
FRANCE	1 063	461	-56,63	67 190	413 702	515,72
GERMANY, FED. REP. OF	7 300	5 847	-19,91	6 718 358	6 815 350	1,44
AUSTRIA	3	2	-33,33	50 770	24 456	-51,83
BELGIUM	130	62	-52,31	124 537	70 631	-43,29
SWITZERLAND	683	23 666	3 365,01	163 472	899 358 802	550 060,76
DENMARK	197	191	-3,05	360 821	528 803	46,56
NORWAY	22	0	-100,00	42 659	0	-100,00
SWEDEN	12	23	91,67	3 137	28 760	816,80
FINLAND	468	100	-78,63	6 192	6 302	1,78
IRELAND	0	3	-	0	358	-
ITALY	1 510	1 018	-32,59	6 292 899	7 519 188	19,49
SPAIN	5 798	362	-93,76	105 386	56 659	-46,24
PORTUGAL	20	10	-50,00	30 754	15 557	-49,41
GREECE	0	607	-	0	9 761	-
HUNGARY	50	0	-100,00	180	0	-100,00
POLAND	75	76	1,33	263 468	178 914	-32,09
MALTA	0	11	-	0	11 175	-
SLOVAKIA	0	3	-	0	180	-
SLOVENIA	150	9	-94,00	6 195	7 985	28,89
RUSSIA FEDERATION	30	0	-100,00	12	0	-100,00
-PETI KEMAS	1 728 559	1 278 556	-26,03	3 364 325	2 405 730	-28,49
JAPAN	6 735	0	-100,00	6 790	0	-100,00
HONG KONG	0	9 622	-	0	17 522	-
CHINA	12 500	54 600	336,80	11 686	128 310	997,98
PAPUA NEW GUINEA	0	21 600	-	0	59 340	-
THAILAND	2 200	88 129	3 905,86	44 205	245 184	454,65
SINGAPORE	1 558 980	704 704	-54,80	2 501 789	739 630	-70,44
PHILIPPINES	0	12 710	-	0	59 240	-
MALAYSIA	55 247	204 697	270,51	229 151	87 434	-61,84
MYANMAR	58 066	0	-100,00	261 094	0	-100,00
BRUNEI DARUSSALAM	0	2 050	-	0	14 280	-
VIET NAM	3 000	0	-100,00	2 093	0	-100,00
INDIA	3 808	0	-100,00	30 338	0	-100,00
BANGLADESH	6 500	0	-100,00	59 385	0	-100,00
SRI LANKA	400	0	-100,00	9 705	0	-100,00
KENYA	3 770	0	-100,00	13 128	0	-100,00
ANGOLA	2 140	0	-100,00	8 080	0	-100,00
CAMEROON	0	11 700	-	0	110 318	-
CHAD	0	7 000	-	0	245 901	-
AUSTRALIA	9 405	31 374	233,59	63 499	29 801	-53,07
EAST TIMOR	0	9 000	-	0	6 650	-
UNITED STATES	5 731	5 308	-7,38	102 715	45 000	-56,19
CANADA	0	41 100	-	0	112 136	-
BRAZIL	0	10 380	-	0	200 551	-
GERMANY, FED. REP. OF	0	64 200	-	0	215 000	-
POLAND	77	382	396,10	20 667	89 432	332,73
-KOMPUTER DAN BAGIANNYA	15 459 587	12 828 156	-17,02	426 931 983	338 775 022	-20,65
JAPAN	389 144	558 741	43,58	13 097 044	15 923 027	21,58
HONG KONG	333 981	299 332	-10,37	7 195 586	6 584 805	-8,49
KOREA, REPUBLIC OF	164 082	219 221	33,60	747 761	953 664	27,54

TABEL 5. PERKEMBANGAN EKSPOR INDONESIA MENURUT KOMODITI DAN NEGARA TUJUAN
JANUARI-SEPTEMBER 2014 DAN 2015

KOMODITI / NEGARA TUJUAN	BERAT BERSIH (KG)		PERUB	NILAI FOB (US \$)		PERUB
	JAN-SEP 2014	JAN-SEP 2015	%	JAN-SEP 2014	JAN-SEP 2015	%
(1)	(2)	(3)	(4)	(5)	(6)	(7)
TAIWAN	125 099	128 768	2,93	3 766 829	11 706 348	210,77
CHINA	1 301 327	792 640	-39,09	27 334 192	16 706 475	-38,88
MONGOLIA	65	0	-100,00	67 756	0	-100,00
MACAU	2 460	0	-100,00	61 327	0	-100,00
PAPUA NEW GUINEA	928	951	2,48	76 212	8 792	-88,46
THAILAND	527 390	558 457	5,89	12 567 666	13 432 160	6,88
SINGAPORE	6 812 230	4 782 050	-29,80	213 119 034	143 135 297	-32,84
PHILIPPINES	340 345	311 720	-8,41	7 106 838	6 248 776	-12,07
MALAYSIA	254 302	337 278	32,63	6 400 603	8 234 418	28,65
MYANMAR	920	24 665	2 580,98	26 816	840 257	3 033,42
CAMBODIA	0	6 405	-	0	242 768	-
BRUNEI DARUSSALAM	67	2	-97,01	550	1 459	165,27
LAO PEOPLE'S DEM. REP.	0	60	-	0	1 000	-
VIET NAM	88 287	71 012	-19,57	3 426 037	2 352 093	-31,35
MALDIVES	0	15	-	0	69	-
INDIA	867 987	1 064 482	22,64	19 551 709	17 514 158	-10,42
PAKISTAN	0	1	-	0	272	-
BANGLADESH	32 157	37 718	17,29	1 260 388	1 161 917	-7,81
SRI LANKA	63	20	-68,25	13 211	333	-97,48
IRAN (ISLAMIC REPUBLIC OF)	800	0	-100,00	11 100	0	-100,00
SAUDI ARABIA	0	2	-	0	72	-
JORDAN	1 510	0	-100,00	6 552	0	-100,00
OMAN	357	0	-100,00	2 815	0	-100,00
TURKEY	112	1	-99,11	366	36	-90,16
UNITED ARAB EMIRATES	829 835	597 557	-27,99	21 240 333	14 232 705	-32,99
QATAR	29 463	33 023	12,08	859 573	1 025 549	19,31
EGYPT	1 915	0	-100,00	64 626	0	-100,00
LIBYAN ARAB JAMAHIRIYA	4 042	5 746	42,16	143 923	153 396	6,58
ALGERIA	9 730	0	-100,00	305 884	0	-100,00
MADAGASCAR	98	0	-100,00	219	0	-100,00
TOGO	30	0	-100,00	168	0	-100,00
CONGO	1	0	-100,00	42	0	-100,00
CAMEROON	0	4 400	-	0	143 197	-
NIGERIA	566 062	291 157	-48,56	18 921 872	8 878 072	-53,08
SOUTH AFRICA	2 096	0	-100,00	78 168	0	-100,00
MAURITIUS	0	22	-	0	130	-
AUSTRALIA	30 353	34 276	12,92	655 762	1 332 288	103,17
NEW ZEALAND	20 672	34	-99,84	111 335	1 634	-98,53
CHRISTMAS ISLANDS	0	44	-	0	212	-
EAST TIMOR	132 661	113 755	-14,25	852 461	502 187	-41,09
UNITED STATES	1 226 635	1 289 681	5,14	31 103 709	33 140 761	6,55
CANADA	219	2 055	838,36	102 203	263 570	157,89
MEXICO	5 361	31 904	495,11	81 420	476 740	485,53
CHILE	50 343	22 773	-54,76	1 003 706	561 297	-44,08
ARGENTINA	2 916	3	-99,90	38 997	307	-99,21
BRAZIL	14 595	28 546	95,59	245 667	301 212	22,61
COLOMBIA	6 950	0	-100,00	84 043	0	-100,00
PERU	56 844	59 092	3,95	1 117 141	984 990	-11,83
JAMAICA	2	0	-100,00	50	0	-100,00
DOMINICAN REPUBLIC	555	0	-100,00	9 559	0	-100,00
UNITED KINGDOM	176 131	171 313	-2,74	5 884 721	4 351 197	-26,06
NETHERLANDS	283 655	197 470	-30,38	7 220 501	4 955 765	-31,37
FRANCE	1 165	2 188	87,81	296 902	405 424	36,55
GERMANY, FED. REP. OF	647 341	710 801	9,80	10 736 411	14 046 203	30,83
AUSTRIA	2 203	2 030	-7,85	118 920	217 051	82,52
BELGIUM	768	1 075	39,97	56 372	58 817	4,34
SWITZERLAND	691	679	-1,74	35 086	45 168	28,73
DENMARK	637	774	21,51	30 774	34 136	10,93
NORWAY	0	16	-	0	217	-
FINLAND	86 507	17 158	-80,17	1 456 853	334 320	-77,05
IRELAND	14 031	14 928	6,39	7 411 423	7 086 865	-4,38
ITALY	133	1 546	1 062,41	146	164 555	112 608,90
SPAIN	2	30	1 400,00	70	92	31,43
PORTUGAL	148	0	-100,00	7 169	0	-100,00
HUNGARY	70	0	-100,00	3 811	0	-100,00
POLAND	10 815	408	-96,23	811 392	24 762	-96,95
ROMANIA	297	1	-99,66	45	1	-97,78
LITHUANIA	0	130	-	0	4 006	-
SLOVENIA	2	0	-100,00	134	0	-100,00
-KENDARAAN BERMOTOR RODA 2 DAN :	9 981 439	25 485 931	155,33	92 262 781	283 843 645	207,65
JAPAN	66 455	2 179 693	3 179,95	960 156	27 614 260	2 776,02
HONG KONG	729	52 817	7 145,13	9 872	824 216	8 249,03
KOREA, REPUBLIC OF	0	6 303	-	0	108 068	-
TAIWAN	1 572	247 249	15 628,31	15 128	3 326 641	21 889,96
CHINA	1 863	188 921	10 040,69	26 102	2 797 217	10 616,49
MACAU	0	180	-	0	1 842	-
PAPUA NEW GUINEA	2 392	2 390	-0,08	46 710	63 971	36,95
THAILAND	475 841	5 042 746	959,75	6 408 620	58 787 743	817,32
SINGAPORE	86 350	36 286	-57,98	964 537	477 710	-50,47

TABEL 5. PERKEMBANGAN EKSPOR INDONESIA MENURUT KOMODITI DAN NEGARA TUJUAN
JANUARI-SEPTEMBER 2014 DAN 2015

KOMODITI / NEGARA TUJUAN	BERAT BERSIH (KG)		PERUB	NILAI FOB (US \$)		PERUB
	JAN-SEP 2014	JAN-SEP 2015	%	JAN-SEP 2014	JAN-SEP 2015	%
(1)	(2)	(3)	(4)	(5)	(6)	(7)
PHILIPPINES	3 687 669	5 317 755	44,20	33 295 890	53 960 275	62,06
MALAYSIA	522 953	818 172	56,45	6 777 845	11 747 901	73,33
MYANMAR	71 165	167 833	135,84	487 205	1 312 512	169,60
CAMBODIA	602 665	610 838	1,36	5 653 730	6 955 800	23,03
BRUNEI DARUSSALAM	180	0	-100,00	1 230	0	-100,00
LAO PEOPLE'S DEM. REP.	16 184	0	-100,00	112 161	0	-100,00
VIET NAM	1 429 365	583 959	-59,15	15 255 317	6 851 531	-55,09
MALDIVES	94 303	131 799	39,76	991 247	1 343 272	35,51
INDIA	5 869	12 523	113,38	49 053	199 301	306,30
PAKISTAN	103 521	42 456	-58,99	1 000 144	376 590	-62,35
SRI LANKA	0	660	-	0	4 550	-
IRAN (ISLAMIC REPUBLIC OF)	529 495	168 656	-68,15	4 062 250	1 252 500	-69,17
SAUDI ARABIA	0	4 526	-	0	24 748	-
ISRAEL	0	21 757	-	0	413 300	-
KUWAIT	3 153	150	-95,24	22 540	1 500	-93,35
LEBANON	0	4 620	-	0	72 720	-
TURKEY	48 378	403 788	734,65	315 750	5 126 595	1 523,62
UNITED ARAB EMIRATES	350	15 702	4 386,29	4 140	61 342	1 381,68
QATAR	5	0	-100,00	69	0	-100,00
MOROCCO	0	180	-	0	3 960	-
TUNISIA	100	0	-100,00	1 000	0	-100,00
TANZANIA, UNITED REP. OF	28 801	14 603	-49,30	45 200	42 195	-6,65
MOZAMBIQUE	0	10 395	-	0	72 180	-
TOGO	794 816	2 415 679	203,93	4 772 638	15 643 627	227,78
GHANA	42 912	82 836	93,04	269 273	524 735	94,87
LIBERIA	250	35 070	13 928,00	4 300	194 480	4 422,79
GUINEA	130 303	320 030	145,60	999 034	1 759 080	76,08
ANGOLA	52 126	0	-100,00	345 100	0	-100,00
CONGO	1 668	59 320	3 456,35	4 590	331 562	7 123,57
SIERRA LEONE	0	37 040	-	0	205 360	-
COTE D'IVOIRE	16 684	24 350	45,95	108 600	135 320	24,60
SENEGAL	936	9 395	903,74	6 171	60 305	877,23
MALI	18 186	18 081	-0,58	120 467	123 975	2,91
BENIN	25 541	4 759	-81,37	173 945	32 625	-81,24
BURKINA FASO	90 970	131 620	44,69	754 761	900 212	19,27
GAMBIA	2 992	2 420	-19,12	1 400	1 404	0,29
CHAD	7 299	0	-100,00	49 450	0	-100,00
SOUTH AFRICA	697	35 015	4 923,67	1 075	458 078	42 511,91
MAURITIUS	0	4 164	-	0	75 486	-
AUSTRALIA	4 924	372 073	7 456,32	26 221	5 351 351	20 308,65
NEW ZEALAND	400	41 668	10 317,00	3 224	564 419	17 406,79
NEW CALEDONIA	219	879	301,37	1 921	1 655	-13,85
VANUATU	0	310	-	0	960	-
COOK ISLANDS	16 368	37 296	127,86	175 476	327 696	86,75
KIRIBATI	523	1 244	137,86	6 450	13 761	113,35
SOLOMON ISLANDS	250	0	-100,00	3 354	0	-100,00
EAST TIMOR	908 999	913 989	0,55	6 896 442	7 009 359	1,64
UNITED STATES	5 927	1 583 401	26 615,05	25 496	22 607 780	88 571,87
CANADA	205	330 288	161 016,10	4 525	4 660 898	102 903,27
MEXICO	2 960	181 080	6 017,57	65 016	2 534 180	3 797,78
GUATEMALA	0	8 300	-	0	115 860	-
HONDURAS	0	1 328	-	0	18 776	-
NICARAGUA	0	1 328	-	0	17 584	-
SURINAME	190	0	-100,00	1 262	0	-100,00
CHILE	3 180	66 400	1 988,05	48 000	892 280	1 758,92
ARGENTINA	0	1 328	-	0	18 776	-
BRAZIL	0	396	-	0	4 484	-
COLOMBIA	296	273 821	92 407,09	6 600	3 721 458	56 285,73
BOLIVIA	9 984	0	-100,00	97 824	0	-100,00
PERU	0	47 904	-	0	497 140	-
EL SALVADOR	0	1 328	-	0	18 776	-
COSTA RICA	0	2 988	-	0	40 756	-
BERMUDA	7 994	8 516	6,53	98 565	96 958	-1,63
UNITED KINGDOM	3 873	74 335	1 819,31	10 599	731 457	6 801,19
NETHERLANDS	29 852	304 060	918,56	585 419	5 654 229	865,84
FRANCE	9 037	527 686	5 739,17	44 799	6 648 225	14 740,12
GERMANY, FED. REP. OF	4 457	394 645	8 754,50	15 054	4 943 701	32 739,78
AUSTRIA	260	0	-100,00	1 400	0	-100,00
BELGIUM	1 333	7 658	474,49	6 342	70 925	1 018,34
SWITZERLAND	500	109 340	21 768,00	1 500	1 476 409	98 327,27
DENMARK	1 673	19 037	1 037,90	7 689	740 805	9 534,61
NORWAY	0	2 320	-	0	16 072	-
SWEDEN	267	2 850	967,42	267	28 260	10 484,27
FINLAND	200	0	-100,00	1 530	0	-100,00
IRELAND	0	4 560	-	0	45 217	-
ITALY	574	251 059	43 638,50	3 163	3 076 384	97 161,59
SPAIN	1 545	453 840	29 274,76	1 650	5 529 023	334 992,30
PORTUGAL	227	4 560	1 908,81	2 700	45 059	1 568,85
GREECE	107	153 545	143 400,00	1 460	1 607 380	109 994,52
POLAND	249	4 235	1 600,80	486	9 024	1 756,79

TABEL 5. PERKEMBANGAN EKSPOR INDONESIA MENURUT KOMODITI DAN NEGARA TUJUAN
JANUARI-SEPTEMBER 2014 DAN 2015

KOMODITI / NEGARA TUJUAN	BERAT BERSIH (KG)		PERUB	NILAI FOB (US \$)		PERUB
	JAN-SEP 2014	JAN-SEP 2015	%	JAN-SEP 2014	JAN-SEP 2015	%
(1)	(2)	(3)	(4)	(5)	(6)	(7)
CZECH REPUBLIC	128	0	-100,00	1 647	0	-100,00
RUSSIA FEDERATION	0	29 600	-	0	434 880	-
-KENDARAAN BERMOTOR RODA 4 DAN I	238 429 925	252 029 368	5,70	2 156 052 496	2 187 873 846	1,48
JAPAN	14 233 453	13 097 870	-7,98	135 343 534	114 347 505	-15,51
HONG KONG	90 900	286 700	215,40	1 200 000	3 115 161	159,60
KOREA, REPUBLIC OF	97 466	49 130	-49,59	920 000	89 000	-90,33
TAIWAN	1 792 920	1 594 450	-11,07	11 948 276	10 006 506	-16,25
CHINA	14 722	262 873	1 685,58	150 486	3 250 349	2 059,90
PAPUA NEW GUINEA	405 713	400 914	-1,18	2 790 504	2 769 771	-0,74
THAILAND	29 978 445	14 663 151	-51,09	336 271 037	152 902 402	-54,53
SINGAPORE	6 230 552	4 389 996	-29,54	10 139 160	22 503 804	121,95
PHILIPPINES	43 182 837	45 680 514	5,78	422 403 715	423 163 431	0,18
MALAYSIA	7 041 845	6 268 316	-10,98	62 229 053	49 512 928	-20,43
MYANMAR	357 601	2 647 415	640,33	3 852 047	8 652 240	124,61
CAMBODIA	93 140	72 500	-22,16	909 263	610 699	-32,84
BRUNEI DARUSSALAM	2 746 200	2 316 362	-15,65	25 663 078	21 470 583	-16,34
LAO PEOPLE'S DEM. REP.	21 930	40 625	85,25	212 045	290 073	36,80
BHUTAN	0	8 348	-	0	101 650	-
VIET NAM	1 725 990	3 798 991	120,11	10 940 235	22 759 037	108,03
MALDIVES	0	42 115	-	0	200 000	-
INDIA	396 364	39 003	-90,16	1 380 881	386 545	-72,01
PAKISTAN	4 375 813	1 947 731	-55,49	26 652 437	10 153 822	-61,90
BANGLADESH	103 695	292 585	182,16	1 006 966	2 279 901	126,41
SRI LANKA	197 013	445 865	126,31	2 156 080	2 313 736	7,31
AFGHANISTAN	0	17 440	-	0	163 727	-
IRAQ	617 970	57 330	-90,72	6 678 913	653 262	-90,22
SAUDI ARABIA	49 451 520	78 619 288	58,98	473 979 585	743 540 416	56,87
KUWAIT	4 101 260	4 862 255	18,56	40 751 557	47 913 253	17,57
JORDAN	198 075	168 694	-14,83	1 772 640	1 603 199	-9,56
LEBANON	1 495 175	1 868 990	25,00	13 435 683	16 037 571	19,37
YEMEN	1 099 540	291 805	-73,46	9 132 117	2 010 892	-77,98
OMAN	6 758 260	3 395 090	-49,76	69 646 137	35 137 743	-49,55
TURKEY	0	34 000	-	0	228 758	-
UNITED ARAB EMIRATES	22 084 124	25 788 440	16,77	139 310 120	205 545 065	47,54
QATAR	2 532 555	2 585 040	2,07	25 383 313	25 688 742	1,20
BAHRAIN	2 017 550	2 346 015	16,28	20 698 776	23 474 033	13,41
EGYPT	1 313 400	1 386 356	5,55	12 369 867	11 419 920	-7,68
LIBYAN ARAB JAMAHIRIYA	65 000	1 875	-97,12	559 301	19 454	-96,52
TUNISIA	649 300	284 850	-56,13	5 336 950	2 201 490	-58,75
ALGERIA	532 000	480 000	-9,77	3 812 160	3 464 466	-9,12
SUDAN	12 885	0	-100,00	110 823	0	-100,00
ETHIOPIA	59 100	161 100	172,59	525 220	1 430 040	172,27
TANZANIA, UNITED REP. OF	14 900	2 268	-84,78	45 879	9 804	-78,63
MADAGASCAR	14 770	0	-100,00	114 298	0	-100,00
KENYA	7 630	47 755	525,88	73 320	174 250	137,66
MOZAMBIQUE	10 700	24 670	130,56	87 306	206 678	136,73
ANGOLA	643 205	347 365	-45,99	5 314 994	2 858 688	-46,21
NIGERIA	61 470	0	-100,00	548 720	0	-100,00
GABON	37 800	4 200	-88,89	317 376	35 254	-88,89
SEYCHELLES	36 040	22 580	-37,35	276 764	157 198	-43,20
DJIBOUTI	16 025	6 430	-59,88	144 105	59 922	-58,42
SOUTH AFRICA	4 385 895	4 770 720	8,77	38 601 376	35 274 003	-8,62
ZIMBABWE	1 090	3 270	200,00	10 410	31 320	200,86
MAURITIUS	13 080	22 050	68,58	126 000	212 171	68,39
RWANDA	6 545	16 805	156,76	55 994	127 387	127,50
AUSTRALIA	2 316 514	502 163	-78,32	19 738 713	3 295 733	-83,30
NEW ZEALAND	98 340	188 785	91,97	640 549	1 434 345	123,92
PALAU	2 455	2 230	-9,16	17 097	12 779	-25,26
NEW CALEDONIA	31 760	23 820	-25,00	355 784	267 408	-24,84
SAINT VINCENT AND THE GRENADINES	5 445	7 320	34,44	45 604	63 648	39,57
VANUATU	43 325	4 215	-90,27	291 793	34 738	-88,09
FIJI	180 198	134 300	-25,47	1 597 463	1 524 946	-4,54
KIRIBATI	0	725	-	0	7 630	-
SAMOA	3 750	4 830	28,80	41 450	41 257	-0,47
SOLOMON ISLANDS	47 500	190 500	301,05	1 035 442	760 883	-26,52
TONGA	0	3 220	-	0	27 324	-
EAST TIMOR	3 689 385	4 930 439	33,64	17 004 944	15 914 081	-6,41
UNITED STATES	11 950	728 895	5 999,54	101 235	1 808 600	1 686,54
MEXICO	5 988 639	7 320 085	22,23	55 644 646	49 056 668	-11,84
GUATEMALA	246 175	387 490	57,40	2 391 783	3 748 192	56,71
HONDURAS	36 945	11 150	-69,82	360 974	69 471	-80,75
NICARAGUA	256 540	174 130	-32,12	2 029 587	1 300 627	-35,92
PANAMA	1 108 580	1 049 217	-5,35	10 792 761	9 298 523	-13,84
SURINAME	38 240	17 650	-53,84	411 929	53 036	-87,12
CHILE	894 550	364 475	-59,26	5 739 586	2 245 306	-60,88
VENEZUELA	22 996	0	-100,00	172 494	0	-100,00
COLOMBIA	1 760 505	1 403 335	-20,29	19 159 004	15 368 983	-19,78
BOLIVIA	396 340	1 062 735	168,14	2 904 711	6 401 637	120,39
ECUADOR	3 459 015	904 135	-73,86	33 770 819	8 879 377	-73,71

TABEL 5. PERKEMBANGAN EKSPOR INDONESIA MENURUT KOMODITI DAN NEGARA TUJUAN
JANUARI-SEPTEMBER 2014 DAN 2015

KOMODITI / NEGARA TUJUAN	BERAT BERSIH (KG)		PERUB	NILAI FOB (US \$)		PERUB
	JAN-SEP 2014	JAN-SEP 2015	%	JAN-SEP 2014	JAN-SEP 2015	%
(1)	(2)	(3)	(4)	(5)	(6)	(7)
PERU	3 751 875	4 503 633	20,04	32 409 932	36 122 977	11,46
GUYANA	17 500	13 125	-25,00	180 264	145 491	-19,29
TRINIDAD AND TOBAGO	231 787	167 520	-27,73	2 145 172	1 796 189	-16,27
BAHAMAS	7 050	7 215	2,34	43 587	43 037	-1,26
JAMAICA	41 495	89 950	116,77	325 732	954 466	193,02
PUERTO RICO	30 230	0	-100,00	207 765	0	-100,00
DOMINICAN REPUBLIC	124 735	152 750	22,46	1 263 231	914 849	-27,58
EL SALVADOR	83 935	134 290	59,99	691 888	1 124 247	62,49
COSTA RICA	1 063 090	1 017 765	-4,26	10 571 067	10 297 631	-2,59
HAITI	57 540	12 155	-78,88	433 824	102 012	-76,49
BARBADOS	114 390	115 705	1,15	835 233	733 839	-12,14
ANTIGUA AND BARBUDA	39 255	6 205	-84,19	334 263	56 708	-83,03
ANGUILLA	0	1 340	-	0	9 411	-
ARUBA	17 215	11 990	-30,35	125 580	97 203	-22,60
BERMUDA	90 930	79 080	-13,03	700 879	495 375	-29,32
CAYMAN ISLANDS	29 865	8 230	-72,44	273 617	73 421	-73,17
DOMINICA	0	4 580	-	0	26 488	-
FRENCH POLYNESIA	27 305	32 050	17,38	254 906	247 140	-3,05
GRENADA	9 055	5 895	-34,90	83 147	49 442	-40,54
NETHERLANDS ANTILLES	14 040	12 350	-12,04	94 506	80 651	-14,66
SAINT LUCIA	14 675	5 625	-61,67	126 745	62 379	-50,78
TURKS AND CAICOS ISLANDS	29 480	0	-100,00	235 561	0	-100,00
SAINT KITTS AND NEVIS	26 740	38 890	45,44	261 117	348 084	33,31
VIRGIN ISLANDS (BRITISH)	2 515	8 930	255,07	19 090	63 329	231,74
UNITED KINGDOM	0	2 120	-	0	9 093	-
NETHERLANDS	401 350	15 267	-96,20	2 849 682	109 127	-96,17
FRANCE	6 810	8 575	25,92	42 246	47 469	12,36
GERMANY, FED. REP. OF	380	4 400	1 057,89	12 288	89 243	626,26
BELGIUM	222 841	180 450	-19,02	1 747 855	1 382 732	-20,89
SWITZERLAND	2 221	0	-100,00	35 469	0	-100,00
DENMARK	0	3 560	-	0	9 736	-
SWEDEN	2 050	0	-100,00	11 000	0	-100,00
FINLAND	6 280	0	-100,00	96 156	0	-100,00
ITALY	0	5 594	-	0	91 240	-
SPAIN	681	2 150	215,71	3 825	117 797	2 979,66
-SUKU CADANG MESIN	61 030 002	57 188 720	-6,29	557 257 237	585 162 681	5,01
JAPAN	9 347 271	9 628 108	3,00	53 630 555	49 870 664	-7,01
HONG KONG	181 894	419 024	130,37	7 009 685	36 549 762	421,42
KOREA, REPUBLIC OF	6 830 579	8 066 286	18,09	9 294 073	13 204 801	42,08
TAIWAN	111 979	62 538	-44,15	348 041	356 323	2,38
CHINA	254 517	396 952	55,96	4 028 538	4 516 945	12,12
MONGOLIA	0	3 865	-	0	25 653	-
PAPUA NEW GUINEA	63 777	89 026	39,59	417 271	585 502	40,32
THAILAND	6 057 286	2 798 790	-53,79	23 965 836	13 936 987	-41,85
SINGAPORE	14 586 820	13 144 615	-9,89	281 029 696	298 577 559	6,24
PHILIPPINES	791 499	918 856	16,09	7 923 718	8 328 556	5,11
MALAYSIA	1 506 478	1 175 375	-21,98	15 541 605	16 680 374	7,33
MYANMAR	27 046	42 509	57,17	214 357	243 973	13,82
CAMBODIA	102	0	-100,00	3 420	0	-100,00
BRUNEI DARUSSALAM	17 570	169 667	865,66	205 417	1 536 023	647,76
LAO PEOPLE'S DEM. REP.	149	0	-100,00	7 991	0	-100,00
VIET NAM	105 192	188 261	78,97	847 859	2 637 282	211,05
MALDIVES	0	81	-	0	322	-
INDIA	383 942	368 153	-4,11	2 140 216	1 662 639	-22,31
PAKISTAN	11 151	2 842	-74,51	154 982	54 227	-65,01
BANGLADESH	0	3 202	-	0	128 928	-
SRI LANKA	24 839	10 397	-58,14	28 333	31 157	9,97
IRAQ	1 054	3 452	227,51	66 327	24 296	-63,37
IRAN (ISLAMIC REPUBLIC OF)	10	0	-100,00	1 977	0	-100,00
SAUDI ARABIA	203 752	182 828	-10,27	332 751	457 405	37,46
ISRAEL	0	7	-	0	1 136	-
KUWAIT	2	562	28 000,00	3 484	16 244	366,25
JORDAN	50 000	800	-98,40	30 000	2 000	-93,33
LEBANON	0	18 000	-	0	10 000	-
OMAN	2 606	41 629	1 497,43	277 290	201 716	-27,25
SYRIA ARAB REPUBLIC	0	35 000	-	0	30 000	-
TURKEY	1 670	12 593	654,07	24 500	53 516	118,43
UNITED ARAB EMIRATES	5 926 279	3 850 273	-35,03	9 994 849	5 652 674	-43,44
QATAR	139 102	10	-99,99	104 826	2 502	-97,61
EGYPT	138	557 097	403 593,48	12 749	308 027	2 316,09
TUNISIA	44	230	422,73	3 075	24 816	707,02
ALGERIA	50	0	-100,00	22 551	0	-100,00
SUDAN	90	0	-100,00	120	0	-100,00
ERITREA	5 400	0	-100,00	29 523	0	-100,00
NAMIBIA	71 757	0	-100,00	130 188	0	-100,00
ETHIOPIA	446	358	-19,73	24 363	13 057	-46,41
TANZANIA, UNITED REP. OF	6 499	0	-100,00	17 937	0	-100,00
KENYA	1 066	0	-100,00	3 397	0	-100,00
MOZAMBIQUE	3 142	46 781	1 388,89	83 476	46 855	-43,87

TABEL 5. PERKEMBANGAN EKSPOR INDONESIA MENURUT KOMODITI DAN NEGARA TUJUAN
JANUARI-SEPTEMBER 2014 DAN 2015

KOMODITI / NEGARA TUJUAN	BERAT BERSIH (KG)		PERUB	NILAI FOB (US \$)		PERUB
	JAN-SEP 2014	JAN-SEP 2015	%	JAN-SEP 2014	JAN-SEP 2015	%
(1)	(2)	(3)	(4)	(5)	(6)	(7)
GHANA	367 400	1 918 201	422,10	2 846 982	4 149 549	45,75
ANGOLA	1 894	521 267	27 422,02	31 571	283 096	796,70
CONGO	13 972	0	-100,00	62 150	0	-100,00
CAMEROON	4	0	-100,00	431	0	-100,00
NIGERIA	23 974	55 000	129,42	129 783	221 601	70,75
GABON	164 987	217 695	31,95	560 755	1 085 804	93,63
UGANDA	2 686	1 107	-58,79	166 841	24 625	-85,24
NIGER	0	42 201	-	0	117 420	-
CHAD	0	8	-	0	2 905	-
SOUTH AFRICA	232 557	411 794	77,07	1 270 697	1 753 896	38,03
DEMOCRATIC REP. OF THE CONGO	220	120	-45,45	17 251	14 193	-17,73
AUSTRALIA	2 329 447	1 262 781	-45,79	19 522 182	6 992 225	-64,18
NEW ZEALAND	67 435	39 049	-42,09	232 965	149 024	-36,03
FIJI	7	18	157,14	1 395	1 960	40,50
SOLOMON ISLANDS	179 396	7 620	-95,75	560 906	133 030	-76,28
CHRISTMAS ISLANDS	0	1	-	0	7	-
EAST TIMOR	36 287	37 463	3,24	92 972	123 666	33,01
UNITED STATES	4 149 723	4 683 443	12,86	47 751 956	52 246 962	9,41
CANADA	752 498	362 340	-51,85	2 101 870	1 206 830	-42,58
MEXICO	348 230	159 226	-54,28	13 705 295	16 339 078	19,22
GUATEMALA	70	9	-87,14	25 991	2 510	-90,34
CHILE	164 694	346 032	110,11	895 833	1 409 672	57,36
VENEZUELA	12 040	1 360	-88,70	503 541	44 820	-91,10
ARGENTINA	7 603	27 989	268,13	39 917	1 302 465	3 162,93
BRAZIL	2 381 898	1 059 101	-55,54	11 539 080	4 609 487	-60,05
COLOMBIA	2	0	-100,00	258	0	-100,00
BOLIVIA	0	19 547	-	0	77 391	-
ECUADOR	67 250	0	-100,00	278 064	0	-100,00
PERU	66 014	96 373	45,99	271 732	431 287	58,72
TRINIDAD AND TOBAGO	0	320	-	0	15 702	-
UNITED KINGDOM	466 055	664 819	42,65	10 044 256	12 295 632	22,41
NETHERLANDS	128 775	9 625	-92,53	1 262 503	232 112	-81,61
FRANCE	70 437	53 976	-23,37	2 598 051	2 096 107	-19,32
GERMANY, FED. REP. OF	555 141	587 800	5,88	11 241 719	9 597 651	-14,62
AUSTRIA	51	5	-90,20	324	338	4,32
BELGIUM	695 796	632 663	-9,07	3 272 309	2 704 253	-17,36
SWITZERLAND	154	9	-94,16	6 797	53	-99,22
DENMARK	130	1 792	1 278,46	19 960	90 197	351,89
NORWAY	3 659	10 051	174,69	340 599	110 796	-67,47
SWEDEN	711	35 135	4 841,63	23 865	77 520	224,83
FINLAND	1 150	6 580	472,17	6 575	49 957	659,80
IRELAND	6 367	6 518	2,37	1 267 338	867 541	-31,55
ITALY	726 839	429 570	-40,90	5 575 693	3 638 674	-34,74
SPAIN	645	2	-99,69	2 969	227	-92,35
GREECE	53	0	-100,00	1 987	0	-100,00
POLAND	46	0	-100,00	8 428	0	-100,00
ROMANIA	1 005	39	-96,12	85 602	536	-99,37
AZERBAIJAN	3	14	366,67	1 050	575	-45,24
KAZAKHSTAN	220	158	-28,18	21 981	47 837	117,63
TURKMENISTAN	18	0	-100,00	1 050	0	-100,00
LATVIA	0	46	-	0	4 175	-
CZECH REPUBLIC	1 362	4 389	222,25	20 550	169 821	726,38
RUSSIA FEDERATION	285 899	1 237 297	332,77	888 237	4 667 554	425,49
-SUKU CADANG KENDARAAN	184 613 903	210 591 116	14,07	1 491 829 279	1 692 620 945	13,46
JAPAN	36 465 848	38 041 022	4,32	221 147 340	207 172 010	-6,32
HONG KONG	33 488	67 173	100,59	395 269	2 560 994	547,91
KOREA, REPUBLIC OF	413 192	480 725	16,34	2 615 281	2 472 227	-5,47
TAIWAN	2 634 584	2 641 300	0,25	28 060 974	25 485 814	-9,18
CHINA	2 242 752	2 089 892	-6,82	35 863 851	24 750 048	-30,99
PAPUA NEW GUINEA	52 362	8 398	-83,96	314 607	159 189	-49,40
THAILAND	27 590 089	43 784 561	58,70	247 603 953	353 577 261	42,80
SINGAPORE	19 916 581	17 136 204	-13,96	164 501 777	140 870 615	-14,37
PHILIPPINES	16 628 126	17 746 456	6,73	114 749 773	110 281 739	-3,89
MALAYSIA	19 649 555	23 688 382	20,55	165 254 413	248 932 009	50,64
MYANMAR	10 044	36 683	265,22	81 821	494 978	504,95
CAMBODIA	43 944	218 986	398,33	126 063	2 128 501	1 588,44
BRUNEI DARUSSALAM	18 933	53 425	182,18	99 723	554 438	455,98
LAO PEOPLE'S DEM. REP.	170	6	-96,47	1 699	263	-84,52
NEPAL	0	330	-	0	2 320	-
BHUTAN	0	535	-	0	4 469	-
VIET NAM	5 849 623	7 165 367	22,49	54 483 620	61 814 535	13,46
MALDIVES	3 217	2 831	-12,00	28 922	14 886	-48,53
INDIA	4 718 359	6 319 337	33,93	40 705 468	53 197 093	30,69
PAKISTAN	1 522 487	1 674 475	9,98	11 978 233	11 859 884	-0,99
BANGLADESH	157 635	278 850	76,90	255 075	729 488	185,99
SRI LANKA	94 447	93 080	-1,45	410 278	302 768	-26,20
IRAQ	0	1 800	-	0	5 297	-
IRAN (ISLAMIC REPUBLIC OF)	258 820	137 615	-46,83	877 720	470 499	-46,40
SAUDI ARABIA	196 934	405 952	106,14	1 095 731	3 489 551	218,47

TABEL 5. PERKEMBANGAN EKSPOR INDONESIA MENURUT KOMODITI DAN NEGARA TUJUAN
JANUARI-SEPTEMBER 2014 DAN 2015

KOMODITI / NEGARA TUJUAN	BERAT BERSIH (KG)		PERUB	NILAI FOB (US \$)		PERUB
	JAN-SEP 2014	JAN-SEP 2015	%	JAN-SEP 2014	JAN-SEP 2015	%
(1)	(2)	(3)	(4)	(5)	(6)	(7)
ISRAEL	25 296	26 053	2,99	191 828	249 107	29,86
KUWAIT	150 089	162 930	8,56	643 712	680 040	5,64
LEBANON	6 003	14 630	143,71	49 105	134 949	174,82
YEMEN	97 321	64 663	-33,56	549 192	287 380	-47,67
OMAN	123 599	134 120	8,51	357 923	351 451	-1,81
TURKEY	683 184	754 047	10,37	7 009 909	7 354 857	4,92
UNITED ARAB EMIRATES	1 465 941	1 295 670	-11,62	6 009 382	7 489 790	24,63
QATAR	23 550	9 692	-58,85	135 229	141 927	4,95
BAHRAIN	6 079	6 517	7,21	37 014	76 209	105,89
CYPRUS	29 043	26 192	-9,82	125 913	98 166	-22,04
EGYPT	670 367	1 342 787	100,31	3 490 691	5 838 059	67,25
MOROCCO	7 431	5 468	-26,42	26 728	17 442	-34,74
TUNISIA	87 756	84 974	-3,17	221 087	226 002	2,22
ALGERIA	1 616	0	-100,00	19 167	0	-100,00
SUDAN	0	210	-	0	1 540	-
TANZANIA, UNITED REP. OF	5 584	339 333	5 976,88	7 260	1 824 489	25 030,70
KENYA	1 446	3 641	151,80	4 690	13 189	181,22
REUNION	0	2	-	0	17	-
MOZAMBIQUE	0	190	-	0	1 476	-
TOGO	45 108	119 208	164,27	38 880	438 759	1 028,50
GHANA	11 107	65 246	487,43	5 264	149 148	2 733,36
LIBERIA	0	71	-	0	567	-
GUINEA	20 477	20 810	1,63	66 359	131 419	98,04
ANGOLA	6 977	5	-99,93	95 632	232	-99,76
CONGO	1 128	1 890	67,55	332	10 638	3 104,22
CAMEROON	0	57	-	0	269	-
NIGERIA	82	41	-50,00	3 034	47	-98,45
SIERRA LEONE	0	560	-	0	3 205	-
GABON	479	1 669	248,43	1 337	49 434	3 597,38
COTE D'IVOIRE	14 224	690	-95,15	26 140	4 428	-83,06
SENEGAL	474	4 904	934,60	245	750	206,12
MAURITANIA	12	0	-100,00	633	0	-100,00
MALI	95	285	200,00	1 825	3 365	84,38
BENIN	0	1 736	-	0	16 769	-
BURKINA FASO	3 841	3 178	-17,26	41 297	14 942	-63,82
SEYCHELLES	2 615	2 180	-16,63	35 011	21 000	-40,02
UGANDA	150	18 261	12 074,00	13 857	202 780	1 363,38
SOUTH AFRICA	842 013	847 917	0,70	9 381 979	8 860 076	-5,56
MAURITIUS	2 508	6 484	158,53	9 415	41 371	339,42
DEMOCRATIC REP. OF THE CONGO	18 000	175	-99,03	33 900	1 243	-96,33
AUSTRALIA	812 762	849 826	4,56	7 815 265	12 178 163	55,83
NEW ZEALAND	21 002	30 150	43,56	227 728	249 977	9,77
NEW CALEDONIA	250	0	-100,00	180	0	-100,00
SAINT VINCENT AND THE GRENADINES	413	818	98,06	6 353	12 301	93,63
VANUATU	813	771	-5,17	10 875	7 535	-30,71
FIJI	4 059	86 063	2 020,30	72 373	693 124	857,71
KIRIBATI	0	594	-	0	140	-
SOLOMON ISLANDS	39 316	247	-99,37	179 530	34 226	-80,94
EAST TIMOR	834 876	854 094	2,30	1 196 429	933 933	-21,94
UNITED STATES	5 683 030	6 527 208	14,85	46 079 491	56 633 089	22,90
CANADA	288 840	39 651	-86,27	1 329 369	415 566	-68,74
MEXICO	5 009 857	6 618 931	32,12	84 843 846	99 586 483	17,38
GUATEMALA	12 702	4 111	-67,64	107 804	47 922	-55,55
HONDURAS	61 038	50 199	-17,76	222 733	177 378	-20,36
NICARAGUA	5 011	6 257	24,87	59 410	76 209	28,28
PANAMA	18 956	9 910	-47,72	146 073	118 879	-18,62
CHILE	43 482	49 258	13,28	223 654	279 247	24,86
VENEZUELA	15 332	54	-99,65	122 208	1 716	-98,60
ARGENTINA	1 053 528	1 164 359	10,52	7 759 260	12 816 926	65,18
BRAZIL	7 687 489	8 351 816	8,64	111 314 012	119 415 168	7,28
COLOMBIA	644 645	530 267	-17,74	4 857 361	3 898 496	-19,74
BOLIVIA	12 337	10 177	-17,51	173 220	144 247	-16,73
URUGUAY	170	19 392	11 307,06	1 096	29 781	2 617,24
PARAGUAY	4 011	3 662	-8,70	31 761	28 880	-9,07
ECUADOR	27 394	24 625	-10,11	140 162	202 122	44,21
PERU	82 726	40 408	-51,15	299 909	293 991	-1,97
TRINIDAD AND TOBAGO	1 757	1 288	-26,69	19 226	14 062	-26,86
BAHAMAS	227	405	78,41	2 808	8 707	210,08
JAMAICA	330	1 261	282,12	4 714	14 856	215,15
PUERTO RICO	7 452	3 876	-47,99	33 616	12 005	-64,29
BELIZE	0	66	-	0	1 067	-
DOMINICAN REPUBLIC	8 074	10 281	27,33	46 599	56 626	21,52
COSTA RICA	4 118	7 325	77,88	37 125	73 402	97,72
HAITI	54	314	481,48	598	4 408	637,12
BARBADOS	12 909	9 921	-23,15	113 572	80 097	-29,47
ANTIGUA AND BARBUDA	639	811	26,92	7 438	9 258	24,47
ARUBA	1 130	765	-32,30	9 356	5 527	-40,93
BERMUDA	1 358	1 510	11,19	12 804	14 335	11,96
CAYMAN ISLANDS	0	48	-	0	700	-
DOMINICA	1 006	0	-100,00	12 459	0	-100,00

TABEL 5. PERKEMBANGAN EKSPOR INDONESIA MENURUT KOMODITI DAN NEGARA TUJUAN
JANUARI-SEPTEMBER 2014 DAN 2015

KOMODITI / NEGARA TUJUAN	BERAT BERSIH (KG)		PERUB	NILAI FOB (US \$)		PERUB
	JAN-SEP 2014	JAN-SEP 2015	%	JAN-SEP 2014	JAN-SEP 2015	%
(1)	(2)	(3)	(4)	(5)	(6)	(7)
FRENCH POLYNESIA	152	181	19,08	418	314	-24,88
GRENADA	622	221	-64,47	8 078	4 251	-47,38
NETHERLANDS ANTILLES	5	541	10 720,00	11	7 921	71 909,09
SAINT LUCIA	760	98	-87,11	6 926	2 647	-61,78
TURKS AND CAICOS ISLANDS	24	0	-100,00	329	0	-100,00
GADELOUPE	170	139	-18,24	2 144	789	-63,20
SAINT KITTS AND NEVIS	720	244	-66,11	4 890	3 990	-18,40
VIRGIN ISLANDS (BRITISH)	152	128	-15,79	1 233	1 340	8,68
UNITED KINGDOM	1 128 653	1 271 806	12,68	15 981 447	17 987 220	12,55
NETHERLANDS	6 857 870	6 526 226	-4,84	33 513 793	27 533 860	-17,84
FRANCE	229 677	209 861	-8,63	1 352 814	1 287 006	-4,86
GERMANY, FED. REP. OF	6 809 964	5 337 707	-21,62	32 230 791	27 363 009	-15,10
AUSTRIA	1 320	641	-51,44	12 239	12 194	-0,37
BELGIUM	118 482	271 419	129,08	846 665	1 714 434	102,49
SWITZERLAND	37	2 160	5 737,84	390	108 000	27 592,31
DENMARK	8 856	32 799	270,36	102 899	378 909	268,23
NORWAY	274 496	100 257	-63,48	1 404 486	589 166	-58,05
SWEDEN	919 431	1 331 178	44,78	5 350 607	7 935 616	48,31
FINLAND	258 033	175 616	-31,94	1 405 639	1 015 011	-27,79
IRELAND	152	0	-100,00	1 487	0	-100,00
ITALY	1 078 743	1 049 911	-2,67	5 044 728	5 394 912	6,94
SPAIN	39 363	25 874	-34,27	269 890	178 213	-33,97
PORTUGAL	24 709	18 396	-25,55	142 502	175 080	22,86
GREECE	103 337	150 329	45,47	744 068	884 709	18,90
HUNGARY	93 937	48 905	-47,94	363 045	172 417	-52,51
POLAND	186 822	154 518	-17,29	797 953	630 567	-20,98
ROMANIA	15 881	6 690	-57,87	64 608	22 948	-64,48
BULGARIA	100 867	70 187	-30,42	324 100	213 757	-34,05
KAZAKHSTAN	5 150	0	-100,00	57 271	0	-100,00
UKRAINE	10 686	14 023	31,23	125 344	128 129	2,22
LITHUANIA	86 570	33 603	-61,18	362 576	152 867	-57,84
LATVIA	105	45 278	43 021,90	2 407	190 559	7 816,87
ESTONIA	28 328	65 593	131,55	113 408	267 601	135,96
GEORGIA	200	0	-100,00	650	0	-100,00
MALTA	620	0	-100,00	8 780	0	-100,00
SLOVAKIA	22 697	172 740	661,07	88 772	549 914	519,47
CZECH REPUBLIC	12 495	16 206	29,70	84 015	87 511	4,16
RUSSIA FEDERATION	935 939	707 051	-24,46	4 201 898	2 988 125	-28,89
-UBI KAYU OLAHAN	37 505 003	5 758 428	-84,65	9 667 449	2 338 985	-75,81
JAPAN	111	0	-100,00	111	0	-100,00
HONG KONG	225	0	-100,00	704	0	-100,00
KOREA, REPUBLIC OF	61 009	39 929	-34,55	113 134	52 930	-53,21
TAIWAN	23 231	6 681	-71,24	69 959	16 249	-76,77
CHINA	36 543 659	4 548 936	-87,55	8 526 154	1 160 477	-86,39
SINGAPORE	29 766	14 163	-52,42	83 048	32 172	-61,26
PHILIPPINES	110	0	-100,00	110	0	-100,00
MALAYSIA	23 355	155 848	567,30	20 489	169 694	728,22
BRUNEI DARUSSALAM	38 500	22 720	-40,99	133 403	79 045	-40,75
VIET NAM	0	651 400	-	0	549 133	-
UNITED ARAB EMIRATES	0	13	-	0	9	-
AUSTRALIA	26 294	0	-100,00	53 705	0	-100,00
NEW ZEALAND	59 100	75 500	27,75	24 113	30 200	25,24
UNITED STATES	570 739	172 977	-69,69	409 283	117 185	-71,37
CANADA	2 681	52	-98,06	11 602	130	-98,88
UNITED KINGDOM	62 973	26 634	-57,71	82 933	33 531	-59,57
NETHERLANDS	63 250	41 295	-34,71	138 701	92 047	-33,64
GERMANY, FED. REP. OF	0	1 230	-	0	3 768	-
BELGIUM	0	1 050	-	0	2 415	-
-INDUSTRI LAINNYA	2 969 159 115	2 053 113 393	-30,85	7 856 025 968	6 280 193 561	-20,06
JAPAN	110 597 035	111 733 528	1,03	1 282 634 544	1 078 246 422	-15,94
HONG KONG	10 643 092	8 175 282	-23,19	46 560 600	35 588 963	-23,56
KOREA, REPUBLIC OF	94 301 109	101 691 490	7,84	144 888 092	168 203 931	16,09
TAIWAN	63 823 723	45 417 740	-28,84	94 595 237	84 567 664	-10,60
CHINA	966 546 381	298 047 668	-69,16	822 501 168	225 328 716	-72,60
MONGOLIA	107 497	21 518	-79,98	468 392	87 373	-81,35
MACAU	17 985	29 748	65,40	199 876	330 132	65,17
PAPUA NEW GUINEA	8 130 556	9 168 383	12,76	11 319 664	11 921 163	5,31
THAILAND	89 168 256	99 615 748	11,72	398 235 794	381 688 854	-4,16
SINGAPORE	231 714 509	189 551 038	-18,20	1 190 466 093	960 111 559	-19,35
PHILIPPINES	92 647 566	150 987 783	62,97	199 184 411	210 133 730	5,50
MALAYSIA	218 210 662	120 521 119	-44,77	344 806 311	256 123 590	-25,72
MYANMAR	8 494 336	12 828 181	51,02	24 907 712	33 067 752	32,76
CAMBODIA	1 238 142	1 048 233	-15,34	5 380 884	4 034 751	-25,02
BRUNEI DARUSSALAM	4 172 201	3 655 326	-12,39	2 871 290	2 838 731	-1,13
LAO PEOPLE'S DEM. REP.	974	378 114	38 720,74	23 583	1 961 308	8 216,62
NEPAL	408 651	9 798 505	2 297,77	529 759	212 340	-59,92
BHUTAN	938	0	-100,00	7 017	0	-100,00
VIET NAM	36 238 697	54 023 494	49,08	140 738 403	166 870 414	18,57

TABEL 5. PERKEMBANGAN EKSPOR INDONESIA MENURUT KOMODITI DAN NEGARA TUJUAN
JANUARI-SEPTEMBER 2014 DAN 2015

KOMODITI / NEGARA TUJUAN	BERAT BERSIH (KG)		PERUB	NILAI FOB (US \$)		PERUB
	JAN-SEP 2014	JAN-SEP 2015	%	JAN-SEP 2014	JAN-SEP 2015	%
(1)	(2)	(3)	(4)	(5)	(6)	(7)
MALDIVES	2 815 519	3 306 417	17,44	3 388 225	3 332 588	-1,64
INDIA	42 927 368	45 255 046	5,42	147 699 283	138 838 080	-6,00
PAKISTAN	17 051 852	19 153 004	12,32	18 683 654	17 857 527	-4,42
BANGLADESH	12 530 343	15 865 645	26,62	20 907 177	25 282 155	20,93
SRI LANKA	8 312 125	9 413 792	13,25	12 594 882	12 258 009	-2,67
AFGHANISTAN	12 194	31 231	156,12	548 762	183 526	-66,56
IRAQ	7 724 346	11 452 915	48,27	8 303 511	12 851 644	54,77
IRAN (ISLAMIC REPUBLIC OF)	1 261 081	959 666	-23,90	4 077 592	6 682 681	63,89
SAUDI ARABIA	17 253 918	33 116 310	91,94	40 029 173	61 221 376	52,94
ISRAEL	1 420 708	935 282	-34,17	3 813 670	2 522 315	-33,86
KUWAIT	11 593 004	8 423 139	-27,34	6 283 110	6 336 160	0,84
JORDAN	1 000 234	1 736 740	73,63	2 367 610	2 028 915	-14,31
LEBANON	3 486 964	4 499 389	29,03	3 767 655	4 913 358	30,41
PALESTINA	0	7 376	-	0	48 406	-
YEMEN	557 012	120 967	-78,28	1 800 255	471 282	-73,82
OMAN	976 499	1 497 567	53,36	3 140 498	3 064 469	-2,42
SYRIA ARAB REPUBLIC	253 214	59 394	-76,54	425 672	286 422	-32,71
TURKEY	24 785 197	24 297 890	-1,97	30 619 158	38 059 445	24,30
UNITED ARAB EMIRATES	35 898 995	40 983 098	14,16	91 136 720	64 526 223	-29,20
QATAR	1 365 271	4 163 866	204,98	4 403 809	7 457 059	69,33
BAHRAIN	1 274 343	2 561 709	101,02	1 550 624	1 837 133	18,48
CYPRUS	198 866	126 842	-36,22	881 582	550 703	-37,53
EGYPT	8 611 943	5 268 921	-38,82	35 321 210	21 407 330	-39,39
LIBYAN ARAB JAMAHIRIYA	422 820	243 339	-42,45	1 253 106	521 339	-58,40
MOROCCO	593 286	869 481	46,55	2 143 634	3 442 627	60,60
TUNISIA	764 206	223 862	-70,71	2 633 813	675 333	-74,36
ALGERIA	6 332 405	1 660 141	-73,78	31 053 743	6 243 175	-79,90
SUDAN	368 917	623 882	69,11	1 808 417	3 655 624	102,14
ERITREA	90 520	0	-100,00	133 240	0	-100,00
NAMIBIA	66 698	87 638	31,40	223 744	41 458	-81,47
ETHIOPIA	51 085	13 134	-74,29	314 572	43 583	-86,15
TANZANIA, UNITED REP. OF	2 120 491	945 656	-55,40	8 799 264	3 395 262	-61,41
MADAGASCAR	264 103	64 051	-75,75	292 648	304 163	3,93
SOMALIA	5 328	27 674	419,41	17 188	110 262	541,51
KENYA	747 151	827 779	10,79	3 515 917	3 614 023	2,79
REUNION	391 349	432 508	10,52	540 227	1 845 677	241,65
MOZAMBIQUE	721 075	1 054 166	46,19	1 074 240	878 292	-18,24
EQUATORIAL GUINEA	32 552	40 603	24,73	106 630	210 698	97,60
TOGO	413 393	480 252	16,17	656 867	745 497	13,49
GHANA	5 146 540	4 770 085	-7,31	14 853 271	9 754 231	-34,33
LIBERIA	58 018	54 828	-5,50	213 252	124 754	-41,50
GUINEA	456 263	254 375	-44,25	986 108	768 049	-22,11
ANGOLA	2 012 952	2 267 097	12,63	4 200 230	3 421 530	-18,54
CONGO	70 110	83 499	19,10	291 568	302 559	3,77
CAMEROON	125 872	195 338	55,19	674 320	1 934 780	186,92
NIGERIA	15 672 974	12 180 232	-22,29	35 913 988	28 655 421	-20,21
SIERRA LEONE	47 100	479	-98,98	209 166	6 940	-96,68
GABON	338 863	51 429	-84,82	2 353 150	291 725	-87,60
COTE D'IVOIRE	611 361	450 788	-26,26	2 636 259	1 305 489	-50,48
SENEGAL	762 374	291 354	-61,78	2 526 371	1 055 430	-58,22
MAURITANIA	806	0	-100,00	17 751	0	-100,00
MALI	17 083	0	-100,00	16 308	0	-100,00
BENIN	218 787	545 653	149,40	564 477	801 958	42,07
BURKINA FASO	676 782	563 229	-16,78	2 822 468	2 443 937	-13,41
GUINEA BISSAU	5 900	8 470	43,56	27 301	11 935	-56,28
GAMBIA	124 500	16 115	-87,06	111 655	41 936	-62,44
SEYCHELLES	174 325	154 745	-11,23	463 255	291 747	-37,02
UGANDA	103 621	79 423	-23,35	755 759	692 189	-8,41
CENTRAL AFRICAN REPUBLIC	14	7 000	49 900,00	5 192	10 000	92,60
NIGER	5 056	0	-100,00	116 615	0	-100,00
CHAD	6 944	418	-93,98	232 237	270 000	16,26
DJIBOUTI	369 044	148 119	-59,86	1 528 829	431 598	-71,77
SAINT HELENA	0	1 569	-	0	22 473	-
SAO TOME AND PRINCIPE	31 853	38 039	19,42	74 018	55 819	-24,59
SWAZILAND	93 803	120 172	28,11	498 944	642 308	28,73
SOUTH AFRICA	10 078 875	8 294 425	-17,70	38 120 817	34 839 838	-8,61
ZAMBIA	2 263	0	-100,00	58 389	0	-100,00
MALAWI	24 794	16 331	-34,13	256 108	82 741	-67,69
COMOROS	62 689	0	-100,00	73 497	0	-100,00
MAURITIUS	287 568	466 824	62,34	1 398 591	1 156 052	-17,34
RWANDA	1 318	144	-89,07	11 478	1 680	-85,36
MAYOTTE	12 827	52 042	305,72	26 238	69 385	164,44
DEMOCRATIC REP. OF THE CONGO	180 860	104 884	-42,01	157 282	108 570	-30,97
AUSTRALIA	242 469 093	57 463 500	-76,30	621 735 758	167 516 566	-73,06
NEW ZEALAND	9 202 367	7 338 877	-20,25	14 927 533	12 545 576	-15,96
MICRONESIA, FED. STATES OF	0	17 490	-	0	96 058	-
GUAM	340 164	94 957	-72,08	239 945	92 151	-61,60
PALAU	34 432	11 140	-67,65	70 212	31 167	-55,61
NAURU	15	0	-100,00	764	0	-100,00
NEW CALEDONIA	207 503	337 124	62,47	306 983	326 141	6,24

TABEL 5. PERKEMBANGAN EKSPOR INDONESIA MENURUT KOMODITI DAN NEGARA TUJUAN
JANUARI-SEPTEMBER 2014 DAN 2015

KOMODITI / NEGARA TUJUAN	BERAT BERSIH (KG)		PERUB	NILAI FOB (US \$)		PERUB
	JAN-SEP 2014	JAN-SEP 2015	%	JAN-SEP 2014	JAN-SEP 2015	%
(1)	(2)	(3)	(4)	(5)	(6)	(7)
NORTHERN MARIANA ISLANDS	26 982	11 534	-57,25	18 648	36 826	97,48
SAINT VINCENT AND THE GRENADINES	1 708	235	-86,24	3 072	2 711	-11,75
VANUATU	43 007	58 116	35,13	151 878	63 284	-58,33
WALLIS AND FUTUNA ISLANDS	5 495	18 178	230,81	4 944	26 885	443,79
AMERICAN SAMOA	25 060	6 394	-74,49	486 144	9 399	-98,07
COOK ISLANDS	22 305	6 752	-69,73	29 159	26 276	-9,89
FIJI	224 493	321 478	43,20	756 035	603 805	-20,14
KIRIBATI	142 599	110 710	-22,36	132 851	107 746	-18,90
MARSHALL ISLANDS	1 852	17 298	834,02	6 423	174 008	2 609,14
SAMOA	190 190	57 322	-69,86	116 477	143 275	23,01
SOLOMON ISLANDS	1 392 944	819 698	-41,15	3 799 554	4 037 429	6,26
TONGA	165 674	162 642	-1,83	327 830	309 798	-5,50
TUVALU	0	3 555	-	0	7 058	-
CHRISTMAS ISLANDS	111	44 058	39 591,89	250	119 307	47 622,80
EAST TIMOR	25 133 012	26 119 636	3,93	25 908 740	21 153 595	-18,35
UNITED STATES	224 064 211	287 566 694	28,34	893 849 689	939 454 874	5,10
CANADA	4 341 432	4 141 608	-4,60	27 949 084	22 557 629	-19,29
MEXICO	4 085 981	3 757 407	-8,04	30 532 106	31 293 913	2,50
GUATEMALA	363 907	417 789	14,81	1 783 948	2 000 881	12,16
HONDURAS	133 066	116 021	-12,81	545 821	436 309	-20,06
NICARAGUA	55 420	162 259	192,78	434 145	784 155	80,62
PANAMA	704 675	386 052	-45,22	3 958 772	2 301 774	-41,86
CUBA	0	681	-	0	8 250	-
SURINAME	82 214	72 986	-11,22	244 584	197 797	-19,13
CHILE	2 596 190	2 583 438	-0,49	12 147 678	11 396 899	-6,18
VENEZUELA	612 177	900 451	47,09	549 916	6 751 828	1 127,79
ARGENTINA	2 766 773	2 356 342	-14,83	21 035 955	19 474 261	-7,42
BRAZIL	6 778 972	7 487 061	10,45	43 430 712	44 014 254	1,34
COLOMBIA	1 545 155	1 104 927	-28,49	9 426 527	9 303 221	-1,31
BOLIVIA	43 248	72 609	67,89	591 453	60 140	-89,83
URUGUAY	223 135	151 262	-32,21	721 311	592 449	-17,86
PARAGUAY	419 698	633 009	50,82	1 004 252	1 247 901	24,26
ECUADOR	1 396 012	1 272 616	-8,84	6 155 043	5 567 308	-9,55
PERU	6 964 488	3 426 848	-50,80	23 271 585	13 544 985	-41,80
GUYANA	60 412	57 179	-5,35	212 076	222 761	5,04
TRINIDAD AND TOBAGO	266 927	251 124	-5,92	976 997	1 125 753	15,23
BAHAMAS	20 211	139 766	591,53	119 939	225 901	88,35
JAMAICA	32 667	8 648	-73,53	103 242	32 592	-68,43
PUERTO RICO	23 239	49 217	111,79	69 874	79 393	13,62
BELIZE	615	628	2,11	897	7 181	700,56
DOMINICAN REPUBLIC	229 781	187 070	-18,59	839 039	1 154 376	37,58
EL SALVADOR	241 279	338 320	40,22	1 110 243	1 563 680	40,84
COSTA RICA	216 894	154 713	-28,67	418 201	355 829	-14,91
HAITI	77 578	51 659	-33,41	253 322	315 954	24,72
BARBADOS	31 191	582	-98,13	16 982	8 192	-51,76
ANTIGUA AND BARBUDA	5 025	25 668	410,81	77 679	24 991	-67,83
ANGUILLA	35 915	19 920	-44,54	29 174	34 458	18,11
ARUBA	41 913	22 147	-47,16	17 204	12 824	-25,46
BERMUDA	205	232	13,17	2 371	1 083	-54,32
CAPE VERDE	19 959	29 541	48,01	62 460	54 653	-12,50
CAYMAN ISLANDS	6 966	3 055	-56,14	2 360	2 368	0,34
DOMINICA	1	6 800	679 900,00	600	85 512	14 152,00
FRENCH GUIANA	6 402	1 745	-72,74	10 875	3 847	-64,63
FRENCH POLYNESIA	227 229	170 812	-24,83	243 150	243 802	0,27
GRENADA	2 950	0	-100,00	4 723	0	-100,00
MARTINIQUE	21 565	41 517	92,52	52 544	46 239	-12,00
NETHERLANDS ANTILLES	106 823	30 741	-71,22	320 774	111 505	-65,24
SAINT LUCIA	4 945	28 733	481,05	27 335	31 575	15,51
TURKS AND CAICOS ISLANDS	19 703	23 461	19,07	32 316	20 393	-36,90
GUADELOUPE	193 077	83 477	-56,76	329 628	153 609	-53,40
SAINT KITTS AND NEVIS	19 885	81 712	310,92	23 342	575 723	2 366,47
SAINT PIERRE AND MIQUELON	0	4 637	-	0	15 746	-
VIRGIN ISLANDS (BRITISH)	1 795	13 440	648,75	10 093	30 439	201,59
U.S. VIRGIN ISLANDS	2	34	1 600,00	1 026	780	-23,98
UNITED KINGDOM	8 880 526	8 717 261	-1,84	81 065 062	75 983 550	-6,27
NETHERLANDS	21 238 368	13 907 373	-34,52	88 517 033	66 894 329	-24,43
FRANCE	9 547 384	12 564 112	31,60	54 582 186	59 076 355	8,23
GERMANY, FED. REP. OF	31 053 491	30 880 580	-0,56	317 433 308	313 718 577	-1,17
AUSTRIA	231 993	218 819	-5,68	2 212 264	2 534 224	14,55
BELGIUM	7 820 092	8 939 818	14,32	21 549 669	22 731 404	5,48
SWITZERLAND	261 835	229 542	-12,33	3 220 701	5 998 730	86,26
LUXEMBOURG	13 422	1 538	-88,54	312 824	255 048	-18,47
MONACO	178 594	10	-99,99	21 835	1 149	-94,74
DENMARK	4 769 837	4 814 574	0,94	8 298 762	7 159 217	-13,73
NORWAY	30 567 426	21 349 372	-30,16	9 964 920	5 919 690	-40,59
SWEDEN	792 196	734 672	-7,26	5 823 807	4 187 687	-28,09
FINLAND	1 097 211	752 216	-31,44	9 659 952	8 278 689	-14,30
IRELAND	102 236	56 839	-44,40	651 254	558 136	-14,30
ITALY	4 740 162	4 141 659	-12,63	26 479 464	25 643 054	-3,16
SPAIN	86 331 366	4 266 517	-95,06	84 310 544	27 726 408	-67,11

TABEL 5. PERKEMBANGAN EKSPOR INDONESIA MENURUT KOMODITI DAN NEGARA TUJUAN
JANUARI-SEPTEMBER 2014 DAN 2015

KOMODITI / NEGARA TUJUAN	BERAT BERSIH (KG)		PERUB	NILAI FOB (US \$)		PERUB
	JAN-SEP 2014	JAN-SEP 2015	%	JAN-SEP 2014	JAN-SEP 2015	%
(1)	(2)	(3)	(4)	(5)	(6)	(7)
PORTUGAL	2 436 591	2 166 368	-11,09	4 665 008	4 580 317	-1,82
ICELAND	493	122	-75,25	300	759	153,00
GREECE	5 258 150	5 769 498	9,72	5 614 889	4 907 098	-12,61
VATICAN CITY STATE	0	32 348	-	0	161 304	-
ANDORRA	0	814	-	0	6 521	-
HUNGARY	128 498	118 621	-7,69	1 094 768	1 156 213	5,61
POLAND	14 758 478	11 189 197	-24,18	22 839 713	16 400 913	-28,19
ROMANIA	118 253	200 604	69,64	1 249 310	745 466	-40,33
BULGARIA	77 932	40 391	-48,17	325 073	206 186	-36,57
ALBANIA	8 921	24 797	177,96	40 905	86 094	110,47
ARMENIA	0	175	-	0	13 140	-
AZERBAIJAN	272 683	55 786	-79,54	1 097 460	262 664	-76,07
BELARUS	9 186	12 080	31,50	142 521	215 846	51,45
KAZAKHSTAN	155 824	105 865	-32,06	612 981	530 678	-13,43
KYRGYZSTAN	37 650	25 860	-31,31	203 078	137 950	-32,07
MOLDOVA, REPUBLIC OF	9 166	259	-97,17	60 995	22 727	-62,74
TAJIKISTAN	84 281	1 334	-98,42	346 479	12 307	-96,45
TURKMENISTAN	254	19 174	7 448,82	4 531	334 484	7 282,12
UKRAINE	847 021	656 264	-22,52	1 831 912	1 590 733	-13,17
UZBEKISTAN	836 453	388 535	-53,55	3 550 557	1 679 963	-52,68
LITHUANIA	601 744	942 383	56,61	1 826 378	2 114 946	15,80
LATVIA	1 244 199	1 775 205	42,68	2 717 677	3 186 311	17,24
ESTONIA	316 673	879 952	177,87	306 153	1 695 299	453,74
GEORGIA	27 579	229 388	731,75	168 893	647 251	283,23
CROATIA	45 313	43 182	-4,70	133 273	212 500	59,45
BOSNIA AND HERZEGOVINA	12 600	9 235	-26,71	18 590	49 414	165,81
MALTA	1 480	10 297	595,74	12 510	118 273	845,43
SLOVAKIA	4 215	5 107	21,16	118 676	111 315	-6,20
SLOVENIA	95 690	190 642	99,23	410 886	1 149 457	179,75
CZECH REPUBLIC	344 782	269 081	-21,96	3 107 000	2 458 749	-20,86
REP. OF MACEDONIA	95	9 361	9 753,68	2 145	65 003	2 930,44
RUSSIA FEDERATION	6 133 718	16 156 431	163,40	18 528 266	114 780 416	519,49
SERBIA	1 041	12 416	1 092,70	37 122	271 662	631,81
MONTENEGRO	2 275	10	-99,56	5 283	23	-99,56
BIJI TEMBAGA	348 650 942	1 339 243 297	284,12	914 779 694	2 656 827 517	190,43
JAPAN	40 514 608	420 853 383	938,77	98 617 792	842 398 812	754,21
HONG KONG	15 260	0	-100,00	8 200	0	-100,00
KOREA, REPUBLIC OF	47 361 272	192 576 293	306,61	94 254 266	407 601 565	332,45
CHINA	60 161 710	151 786 179	152,30	163 632 080	294 615 971	80,05
PHILIPPINES	9 152 092	177 555 062	1 840,05	24 508 507	352 139 818	1 336,81
INDIA	103 000 000	337 000 000	227,18	286 468 147	630 618 271	120,14
GERMANY, FED. REP. OF	0	27 472 380	-	0	72 888 064	-
SPAIN	78 446 000	32 000 000	-59,21	222 003 435	56 565 016	-74,52
BULGARIA	10 000 000	0	-100,00	25 287 267	0	-100,00
BIJI NIKEL	4 160 120 660	0	-100,00	85 913 010	0	-100,00
JAPAN	80 524 000	0	-100,00	1 286 774	0	-100,00
CHINA	3 989 893 880	0	-100,00	82 208 881	0	-100,00
AUSTRALIA	51 170 000	0	-100,00	741 965	0	-100,00
GREECE	38 532 780	0	-100,00	1 675 390	0	-100,00
BAUKSIT	2 086 431 397	1 970 745	-99,91	46 668 094	635 095	-98,64
JAPAN	620 000	160 000	-74,19	148 798	22 852	-84,64
HONG KONG	223	369	65,47	14 160	21 000	48,31
KOREA, REPUBLIC OF	20 000	601 680	2 908,40	4 752	148 037	3 015,26
CHINA	2 085 791 174	1 208 496	-99,94	46 500 384	443 149	-99,05
MALAYSIA	0	200	-	0	57	-
BIJI TIMAH/TIN	0	19 700	-	0	8 900	-
CHINA	0	19 700	-	0	8 900	-
BATU BARA	307 023 057 672	275 144 039 176	-10,38	16 011 892 351	12 426 479 415	-22,39
JAPAN	26 794 858 577	24 532 027 139	-8,45	2 007 181 675	1 569 551 879	-21,80
HONG KONG	9 789 144 600	7 618 283 999	-22,18	579 114 902	392 966 258	-32,14
KOREA, REPUBLIC OF	26 804 548 658	25 829 598 452	-3,64	1 441 645 763	1 118 744 218	-22,40
TAIWAN	21 179 478 143	19 269 913 102	-9,02	1 373 113 020	1 053 890 035	-23,25
CHINA	77 338 216 394	55 578 423 723	-28,14	3 738 224 037	2 165 137 408	-42,08
THAILAND	12 518 692 587	13 591 386 918	8,57	668 570 485	621 281 866	-7,07
SINGAPORE	667 452 296	498 082 291	-25,38	24 807 980	18 527 888	-25,31
PHILIPPINES	11 270 487 026	11 528 817 790	2,29	707 066 936	601 928 421	-14,87
MALAYSIA	10 477 638 685	12 264 864 440	17,06	608 209 942	602 045 283	-1,01
MYANMAR	113 246 121	0	-100,00	6 592 856	0	-100,00
CAMBODIA	477 387 837	1 147 102 140	140,29	26 812 062	55 088 887	105,46
NEPAL	0	25 900 000	-	0	1 465 370	-
VIET NAM	1 057 465 261	1 294 241 654	22,39	66 222 396	63 150 354	-4,64
INDIA	99 957 503 277	90 701 648 365	-9,26	4 252 559 055	3 547 128 450	-16,59
PAKISTAN	777 702 480	832 285 000	7,02	58 501 654	49 879 392	-14,74
BANGLADESH	0	1 973 202 625	-	0	105 777 795	-
SRI LANKA	470 474 730	197 952 000	-57,93	33 789 530	11 594 729	-65,69

TABEL 5. PERKEMBANGAN EKSPOR INDONESIA MENURUT KOMODITI DAN NEGARA TUJUAN
JANUARI-SEPTEMBER 2014 DAN 2015

KOMODITI / NEGARA TUJUAN	BERAT BERSIH (KG)		PERUB	NILAI FOB (US \$)		PERUB
	JAN-SEP 2014	JAN-SEP 2015	%	JAN-SEP 2014	JAN-SEP 2015	%
(1)	(2)	(3)	(4)	(5)	(6)	(7)
KUWAIT	0	125 980	-	0	18 995	-
TURKEY	0	252 777 000	-	0	20 227 717	-
UNITED ARAB EMIRATES	309 660 000	213 008 108	-31,21	4 180 410	9 584 240	129,27
REUNION	41 000 000	104 000 000	153,66	3 166 020	6 944 080	119,33
LIBERIA	56 442 000	0	-100,00	3 047 868	0	-100,00
AUSTRALIA	0	45 200 000	-	0	2 463 400	-
NEW ZEALAND	219 998 000	253 395 000	15,18	15 472 293	14 671 400	-5,18
MARSHALL ISLANDS	0	55 000 000	-	0	2 970 000	-
UNITED STATES	869 994 000	548 028 000	-37,01	53 142 318	34 709 118	-34,69
BRAZIL	0	32 880 000	-	0	2 484 413	-
UNITED KINGDOM	0	20 450	-	0	5 513	-
NETHERLANDS	0	82 500 000	-	0	7 542 150	-
ITALY	2 476 689 000	2 671 646 000	7,87	179 720 709	158 449 473	-11,84
SPAIN	3 093 184 000	3 921 394 000	26,78	145 434 934	184 210 636	26,66
SLOVENIA	261 794 000	80 335 000	-69,31	15 315 506	4 040 047	-73,62
GRANIT	48 523 012	478	-100,00	343 949	652	-99,81
PAPUA NEW GUINEA	0	450	-	0	650	-
SINGAPORE	48 523 012	0	-100,00	343 949	0	-100,00
VIET NAM	0	28	-	0	2	-
PASIR ALAM	0	127	-	0	22	-
GERMANY, FED. REP. OF	0	127	-	0	22	-
HASIL TAMBANG LAIN	10 251 018 690	10 077 428 225	-1,69	164 229 005	143 348 172	-12,71
JAPAN	9 921 138	10 030 416	1,10	1 074 585	1 542 929	43,58
HONG KONG	267 632	538 710	101,29	36 112	66 775	84,91
KOREA, REPUBLIC OF	7 695 221	6 954 356	-9,63	1 053 096	785 160	-25,44
TAIWAN	17 099 678	25 836 024	51,09	1 720 326	2 916 035	69,50
CHINA	2 898 846 510	2 476 609 003	-14,57	88 558 051	79 352 681	-10,39
PAPUA NEW GUINEA	63 000	0	-100,00	11 611	0	-100,00
THAILAND	1 556 270	2 404 545	54,51	250 581	339 371	35,43
SINGAPORE	7 147 025 280	7 515 154 375	5,15	51 917 071	50 488 449	-2,75
PHILIPPINES	25 080	2 480 000	9 788,36	2 052	238 080	11 502,34
MALAYSIA	59 038 857	14 796 004	-74,94	10 614 865	1 154 786	-89,12
MYANMAR	270 000	0	-100,00	57 816	0	-100,00
CAMBODIA	1 045 582	1 148 060	9,80	98 676	93 204	-5,55
BRUNEI DARUSSALAM	22 710 000	0	-100,00	250 770	0	-100,00
VIET NAM	4 634 028	4 369 545	-5,71	1 700 718	2 448 729	43,98
MALDIVES	0	105 270	-	0	22 344	-
INDIA	21 546 904	1 047 779	-95,14	5 544 356	750 558	-86,46
PAKISTAN	95 000	0	-100,00	94 930	0	-100,00
BANGLADESH	27 450 102	8 614 028	-68,62	476 687	365 133	-23,40
IRAN (ISLAMIC REPUBLIC OF)	349 000	440 000	26,07	164 898	66 440	-59,71
SAUDI ARABIA	0	108 536	-	0	50 983	-
TURKEY	100 000	276 000	176,00	116 313	301 738	159,42
CYPRUS	0	46 000	-	0	6 992	-
EGYPT	0	26 000	-	0	3 900	-
REUNION	0	900	-	0	91	-
MAURITANIA	2	0	-100,00	53	0	-100,00
SOUTH AFRICA	10 350	10 350	0,00	1 552	1 553	0,06
MAURITIUS	0	29 251	-	0	4 455	-
AUSTRALIA	30 900 000	1 643 453	-94,68	195 174	204 711	4,89
NEW ZEALAND	0	2 500	-	0	2 012	-
GUAM	0	15 000	-	0	1 155	-
NEW CALEDONIA	0	5 000	-	0	673	-
NORTHERN MARIANA ISLANDS	0	3 000	-	0	825	-
EAST TIMOR	265 816	3 462 818	1 202,71	160 816	1 753 061	990,10
UNITED STATES	0	632 765	-	0	94 859	-
CANADA	0	55	-	0	4	-
PANAMA	0	5 000	-	0	800	-
SURINAME	0	21 100	-	0	2 242	-
BRAZIL	50 000	44 540	-10,92	66 190	10 628	-83,94
COSTA RICA	0	7 500	-	0	1 563	-
FRENCH POLYNESIA	0	21 700	-	0	3 116	-
GUADELOUPE	0	21 100	-	0	3 813	-
UNITED KINGDOM	0	138 500	-	0	23 711	-
NETHERLANDS	2 240	150 000	6 596,43	1 536	158 813	10 239,39
FRANCE	0	5 482	-	0	2 962	-
GERMANY, FED. REP. OF	0	25 414	-	0	2 195	-
BELGIUM	0	39 003	-	0	8 942	-
SWEDEN	0	9 200	-	0	1 585	-
FINLAND	0	57 013	-	0	9 303	-
ITALY	1 000	22 510	2 151,00	170	5 181	2 947,42
GREECE	0	17 000	-	0	2 793	-
HUNGARY	0	3 420	-	0	339	-
UKRAINE	50 000	50 000	0,00	60 000	52 500	-12,50
BARANG-BARANG SENI	1 840 854	1 578 972	-14,23	7 983 122	5 588 266	-30,00
JAPAN	35 381	21 133	-40,27	525 103	89 933	-82,87

TABEL 5. PERKEMBANGAN EKSPOR INDONESIA MENURUT KOMODITI DAN NEGARA TUJUAN
JANUARI-SEPTEMBER 2014 DAN 2015

KOMODITI / NEGARA TUJUAN	BERAT BERSIH (KG)		PERUB	NILAI FOB (US \$)		PERUB
	JAN-SEP 2014	JAN-SEP 2015	%	JAN-SEP 2014	JAN-SEP 2015	%
(1)	(2)	(3)	(4)	(5)	(6)	(7)
HONG KONG	16 832	24 152	43,49	511 747	608 823	18,97
KOREA, REPUBLIC OF	112 417	11 783	-89,52	74 475	9 919	-86,68
TAIWAN	425 601	5 992	-98,59	359 868	13 464	-96,26
CHINA	32 932	77 344	134,86	54 034	279 834	417,88
PAPUA NEW GUINEA	0	550	-	0	2 129	-
THAILAND	2 356	5 067	115,07	20 659	11 086	-46,34
SINGAPORE	86 199	89 552	3,89	2 664 142	621 084	-76,69
PHILIPPINES	1 390	2 552	83,60	887	2 526	184,78
MALAYSIA	37 079	16 430	-55,69	566 493	61 957	-89,06
CAMBODIA	50	102	104,00	115	592	414,78
BRUNEI DARUSSALAM	12 256	9 020	-26,40	3 855	10 277	166,59
NEPAL	0	21	-	0	38	-
VIET NAM	1 400	0	-100,00	906	0	-100,00
MALDIVES	891	653	-26,71	9 928	7 798	-21,45
INDIA	30 615	99 209	224,05	129 482	103 253	-20,26
PAKISTAN	0	30	-	0	343	-
BANGLADESH	0	25	-	0	450	-
SRI LANKA	94	27	-71,28	120	20	-83,33
IRAQ	0	21	-	0	34	-
IRAN (ISLAMIC REPUBLIC OF)	41 396	5 180	-87,49	76 702	15 658	-79,59
SAUDI ARABIA	1 207	321	-73,41	1 831	500	-72,69
ISRAEL	1 719	995	-42,12	4 531	3 125	-31,03
JORDAN	0	382	-	0	5 854	-
LEBANON	0	676	-	0	2 342	-
OMAN	0	1 100	-	0	1 965	-
TURKEY	5 050	8 035	59,11	18 675	15 387	-17,61
UNITED ARAB EMIRATES	27 122	37 577	38,55	82 591	127 109	53,90
QATAR	230	435	89,13	1 129	4 380	287,95
BAHRAIN	200	40	-80,00	135	75	-44,44
CYPRUS	602	634	5,32	2 870	4 096	42,72
EGYPT	0	90	-	0	110	-
LIBYAN ARAB JAMAHIRIYA	560	0	-100,00	1 403	0	-100,00
MOROCCO	228	100	-56,14	105	83	-20,95
TUNISIA	331	100	-69,79	350	146	-58,29
SUDAN	0	656	-	0	772	-
NAMIBIA	0	109	-	0	1 122	-
MADAGASCAR	77	2 085	2 607,79	254	1 374	440,94
KENYA	2 012	0	-100,00	7 120	0	-100,00
REUNION	2 388	5 497	130,19	6 310	8 398	33,09
MOZAMBIQUE	361	238	-34,07	421	191	-54,63
TOGO	0	1 620	-	0	58	-
ANGOLA	294	144	-51,02	1 973	2 040	3,40
NIGERIA	0	1 695	-	0	5 501	-
GABON	85	364	328,24	380	818	115,26
COTE D'IVOIRE	0	2 608	-	0	1 630	-
SENEGAL	300	1 649	449,67	1 388	638	-54,03
SEYCHELLES	774	3 434	343,67	5 123	19 517	280,97
SOUTH AFRICA	9 699	23 060	137,76	28 247	25 712	-8,97
MAURITIUS	20 676	14 791	-28,46	32 961	26 174	-20,59
MAYOTTE	0	140	-	0	419	-
AUSTRALIA	201 084	141 602	-29,58	571 268	384 835	-32,63
NEW ZEALAND	20 456	17 307	-15,39	47 094	43 470	-7,70
GUAM	1 076	1 268	17,84	3 288	1 242	-62,23
PALAU	2	120	5 900,00	38	162	326,32
NEW CALEDONIA	3 703	1 642	-55,66	11 486	11 049	-3,80
NORTHERN MARIANA ISLANDS	591	825	39,59	1 144	362	-68,36
VANUATU	914	32	-96,50	3 980	1 360	-65,83
WALLIS AND FUTUNA ISLANDS	600	0	-100,00	569	0	-100,00
COOK ISLANDS	278	14	-94,96	9 672	824	-91,48
FIJI	4 584	380	-91,71	22 960	1 611	-92,98
SOLOMON ISLANDS	0	140	-	0	611	-
TONGA	59	0	-100,00	90	0	-100,00
CHRISTMAS ISLANDS	5	0	-100,00	181	0	-100,00
EAST TIMOR	24 238	15 044	-37,93	14 083	7 479	-46,89
UNITED STATES	214 133	505 499	136,07	771 073	1 232 587	59,85
CANADA	22 409	11 118	-50,39	52 792	43 125	-18,31
MEXICO	2 915	1 115	-61,75	4 421	1 139	-74,24
GUATEMALA	420	0	-100,00	14 065	0	-100,00
HONDURAS	145	0	-100,00	103	0	-100,00
PANAMA	5 189	1 736	-66,54	28 691	3 357	-88,30
SURINAME	0	308	-	0	546	-
CHILE	10 912	13 517	23,87	9 292	13 936	49,98
VENEZUELA	0	37	-	0	1 069	-
ARGENTINA	1 315	7 804	493,46	3 071	6 403	108,50
BRAZIL	5 092	5 249	3,08	16 098	25 660	59,40
COLOMBIA	7 513	3 283	-56,30	16 295	11 486	-29,51
URUGUAY	2 306	209	-90,94	1 305	428	-67,20
PARAGUAY	0	650	-	0	5 509	-
ECUADOR	0	94	-	0	30	-
PERU	92	600	552,17	1 263	986	-21,93

TABEL 5. PERKEMBANGAN EKSPOR INDONESIA MENURUT KOMODITI DAN NEGARA TUJUAN
JANUARI-SEPTEMBER 2014 DAN 2015

KOMODITI / NEGARA TUJUAN	BERAT BERSIH (KG)		PERUB	NILAI FOB (US \$)		PERUB
	JAN-SEP 2014	JAN-SEP 2015	%	JAN-SEP 2014	JAN-SEP 2015	%
(1)	(2)	(3)	(4)	(5)	(6)	(7)
GUYANA	554	0	-100,00	389	0	-100,00
JAMAICA	177	0	-100,00	388	0	-100,00
PUERTO RICO	385	10	-97,40	1 872	1 392	-25,64
BELIZE	0	630	-	0	3 249	-
DOMINICAN REPUBLIC	0	8	-	0	85	-
COSTA RICA	2 272	11 378	400,79	11 248	43 435	286,16
BARBADOS	20	0	-100,00	36	0	-100,00
ANTIGUA AND BARBUDA	22	0	-100,00	127	0	-100,00
ANGUILLA	1 790	0	-100,00	286	0	-100,00
ARUBA	1 922	0	-100,00	5 621	0	-100,00
CAYMAN ISLANDS	318	300	-5,66	1 318	1 172	-11,08
FRENCH GUIANA	0	15	-	0	69	-
FRENCH POLYNESIA	3 351	2 920	-12,86	4 483	5 651	26,05
MARTINIQUE	999	916	-8,31	1 612	1 026	-36,35
NETHERLANDS ANTILLES	238	7 596	3 091,60	4 879	13 902	184,94
SAINT LUCIA	425	350	-17,65	2 944	2 136	-27,45
TURKS AND CAICOS ISLANDS	451	125	-72,28	816	809	-0,86
GADELOUPE	3 127	1 278	-59,13	9 474	10 351	9,26
VIRGIN ISLANDS (BRITISH)	104	575	452,88	1 662	1 796	8,06
UNITED KINGDOM	32 393	8 542	-73,63	54 624	161 855	196,31
NETHERLANDS	36 074	32 947	-8,67	469 549	255 373	-45,61
FRANCE	57 437	41 420	-27,89	132 133	80 975	-38,72
GERMANY, FED. REP. OF	127 011	117 194	-7,73	121 832	301 433	147,42
AUSTRIA	4 637	2 890	-37,68	4 209	58 128	1 281,04
BELGIUM	42 525	26 799	-36,98	94 043	125 591	33,55
SWITZERLAND	13 605	14 081	3,50	58 622	22 892	-60,95
DENMARK	5 697	3 788	-33,51	3 836	6 529	70,20
NORWAY	605	509	-15,87	5 237	3 343	-36,17
SWEDEN	836	1 224	46,41	3 968	3 231	-18,57
FINLAND	808	1 150	42,33	3 269	7 079	116,55
IRELAND	1 351	1 578	16,80	1 915	1 756	-8,30
ITALY	13 129	28 142	114,35	54 652	139 941	156,06
SPAIN	39 714	39 265	-1,13	96 185	64 336	-33,11
PORTUGAL	424	374	-11,79	1 274	1 807	41,84
GREECE	1 550	18 586	1 099,10	4 158	356 355	8 470,35
HUNGARY	125	10	-92,00	334	2	-99,40
POLAND	0	1 533	-	0	481	-
ROMANIA	310	0	-100,00	755	0	-100,00
BULGARIA	60	0	-100,00	700	0	-100,00
ALBANIA	0	285	-	0	841	-
AZERBAIJAN	0	720	-	0	1 780	-
UKRAINE	0	300	-	0	439	-
LITHUANIA	150	705	370,00	481	936	94,59
ESTONIA	10	0	-100,00	25	0	-100,00
GEORGIA	90	2	-97,78	465	19	-95,91
CROATIA	55	0	-100,00	230	0	-100,00
MALTA	1 350	2 074	53,63	1 094	2 749	151,28
SLOVAKIA	195	350	79,49	234	1 400	498,29
SLOVENIA	348	236	-32,18	356	634	78,09
CZECH REPUBLIC	381	191	-49,87	450	966	114,67
RUSSIA FEDERATION	2 644	965	-63,50	20 021	4 302	-78,51
SERBIA	350	0	-100,00	681	0	-100,00
BARANG KIRIMAN, POS DAN YANG DIKEI	0	472 256 055	-	0	13 937 746	-
JAPAN	0	60 195 670	-	0	1 235 753	-
HONG KONG	0	19 982 812	-	0	479 207	-
KOREA, DEM. PEOPLE'S REP.	0	109 566	-	0	1 549	-
KOREA, REPUBLIC OF	0	31 007 303	-	0	666 341	-
TAIWAN	0	48 852 559	-	0	1 377 812	-
CHINA	0	17 198 996	-	0	433 427	-
MONGOLIA	0	30 980	-	0	1 060	-
MACAU	0	371 132	-	0	11 274	-
PAPUA NEW GUINEA	0	231 394	-	0	3 464	-
THAILAND	0	6 302 808	-	0	118 921	-
SINGAPORE	0	22 352 925	-	0	690 306	-
PHILIPPINES	0	4 878 690	-	0	76 988	-
MALAYSIA	0	46 167 148	-	0	1 182 956	-
MYANMAR	0	407 601	-	0	6 384	-
CAMBODIA	0	1 349 099	-	0	24 292	-
BRUNEI DARUSSALAM	0	6 028 416	-	0	96 916	-
LAO PEOPLE'S DEM. REP.	0	35 284	-	0	949	-
NEPAL	0	196 512	-	0	3 569	-
VIET NAM	0	1 081 595	-	0	25 647	-
MALDIVES	0	101 184	-	0	3 642	-
INDIA	0	4 578 355	-	0	68 064	-
PAKISTAN	0	943 007	-	0	20 877	-
BANGLADESH	0	159 141	-	0	5 156	-
SRI LANKA	0	287 613	-	0	5 564	-
AFGHANISTAN	0	5 560	-	0	154	-
IRAQ	0	9 335	-	0	689	-

TABEL 5. PERKEMBANGAN EKSPOR INDONESIA MENURUT KOMODITI DAN NEGARA TUJUAN
JANUARI-SEPTEMBER 2014 DAN 2015

KOMODITI / NEGARA TUJUAN	BERAT BERSIH (KG)		PERUB	NILAI FOB (US \$)		PERUB
	JAN-SEP 2014	JAN-SEP 2015	%	JAN-SEP 2014	JAN-SEP 2015	%
(1)	(2)	(3)	(4)	(5)	(6)	(7)
IRAN (ISLAMIC REPUBLIC OF)	0	78 301	-	0	2 076	-
SAUDI ARABIA	0	3 845 402	-	0	116 587	-
ISRAEL	0	149 909	-	0	18 219	-
KUWAIT	0	296 537	-	0	13 283	-
JORDAN	0	77 183	-	0	2 386	-
LEBANON	0	67 709	-	0	1 437	-
YEMEN	0	50	-	0	5	-
OMAN	0	495 109	-	0	13 649	-
SYRIA ARAB REPUBLIC	0	782	-	0	42	-
TURKEY	0	323 402	-	0	17 414	-
UNITED ARAB EMIRATES	0	1 960 595	-	0	62 960	-
QATAR	0	952 745	-	0	20 898	-
BAHRAIN	0	143 211	-	0	9 084	-
CYPRUS	0	33 305	-	0	3 243	-
EGYPT	0	167 207	-	0	4 966	-
LIBYAN ARAB JAMAHIRIYA	0	780	-	0	15	-
MOROCCO	0	196 191	-	0	4 931	-
TUNISIA	0	17 696	-	0	1 233	-
ALGERIA	0	247 531	-	0	3 855	-
SUDAN	0	13 995	-	0	575	-
NAMIBIA	0	13 138	-	0	363	-
ETHIOPIA	0	13 268	-	0	450	-
TANZANIA, UNITED REP. OF	0	34 403	-	0	1 098	-
MADAGASCAR	0	1 700	-	0	302	-
SOMALIA	0	2 760	-	0	73	-
KENYA	0	86 815	-	0	1 886	-
REUNION	0	566	-	0	97	-
MOZAMBIQUE	0	1 188	-	0	133	-
BOTSWANA	0	861	-	0	72	-
TOGO	0	3 841	-	0	108	-
GHANA	0	14 836	-	0	452	-
LIBERIA	0	4 762	-	0	179	-
GUINEA	0	29 330	-	0	836	-
ANGOLA	0	160	-	0	32	-
CONGO	0	247	-	0	428	-
CAMEROON	0	104 083	-	0	1 753	-
NIGERIA	0	769 273	-	0	15 066	-
GABON	0	230	-	0	6	-
SENEGAL	0	9 300	-	0	382	-
MALI	0	7 469	-	0	213	-
BENIN	0	6 840	-	0	203	-
BURKINA FASO	0	4 638	-	0	138	-
GAMBIA	0	14 105	-	0	445	-
SEYCHELLES	0	5 005	-	0	367	-
UGANDA	0	11 569	-	0	565	-
CENTRAL AFRICAN REPUBLIC	0	19 900	-	0	75	-
NIGER	0	4 555	-	0	646	-
SWAZILAND	0	21 185	-	0	685	-
SOUTH AFRICA	0	230 459	-	0	13 348	-
ZIMBABWE	0	4 662	-	0	122	-
ZAMBIA	0	24 646	-	0	192	-
MAURITIUS	0	90 290	-	0	4 376	-
RWANDA	0	2 858	-	0	366	-
AUSTRALIA	0	45 745 256	-	0	1 147 244	-
NEW ZEALAND	0	2 328 451	-	0	72 655	-
GUAM	0	5 343	-	0	302	-
NAURU	0	5 738	-	0	170	-
NEW CALEDONIA	0	226 872	-	0	3 958	-
VANUATU	0	69 804	-	0	2 107	-
AMERICAN SAMOA	0	67 000	-	0	2 006	-
COOK ISLANDS	0	390	-	0	83	-
FIJI	0	177 822	-	0	7 610	-
SOLOMON ISLANDS	0	122 826	-	0	4 095	-
TONGA	0	68 610	-	0	2 408	-
EAST TIMOR	0	214 806	-	0	6 975	-
UNITED STATES	0	77 374 535	-	0	3 848 531	-
CANADA	0	5 503 547	-	0	256 339	-
MEXICO	0	313 095	-	0	18 230	-
GUATEMALA	0	8 994	-	0	268	-
NICARAGUA	0	5 862	-	0	318	-
PANAMA	0	7 994	-	0	576	-
CUBA	0	780	-	0	133	-
CURACAO	0	750	-	0	243	-
SURINAME	0	1 052 753	-	0	7 790	-
CHILE	0	78 732	-	0	7 590	-
VENEZUELA	0	4 705	-	0	102	-
ARGENTINA	0	36 079	-	0	1 695	-
BRAZIL	0	1 320 327	-	0	22 719	-
COLOMBIA	0	246 260	-	0	8 434	-
BOLIVIA	0	118 946	-	0	755	-

TABEL 5. PERKEMBANGAN EKSPOR INDONESIA MENURUT KOMODITI DAN NEGARA TUJUAN
JANUARI-SEPTEMBER 2014 DAN 2015

KOMODITI / NEGARA TUJUAN	BERAT BERSIH (KG)		PERUB	NILAI FOB (US \$)		PERUB
	JAN-SEP 2014	JAN-SEP 2015	%	JAN-SEP 2014	JAN-SEP 2015	%
(1)	(2)	(3)	(4)	(5)	(6)	(7)
URUGUAY	0	31 738	-	0	817	-
PARAGUAY	0	4 445	-	0	261	-
ECUADOR	0	7 175	-	0	847	-
PERU	0	46 771	-	0	1 321	-
GUYANA	0	9 100	-	0	225	-
TRINIDAD AND TOBAGO	0	5 031	-	0	840	-
BAHAMAS	0	70	-	0	5	-
JAMAICA	0	150	-	0	243	-
PUERTO RICO	0	95 994	-	0	3 545	-
BELIZE	0	16 600	-	0	73	-
DOMINICAN REPUBLIC	0	9 795	-	0	482	-
EL SALVADOR	0	9 048	-	0	295	-
COSTA RICA	0	10 968	-	0	448	-
BARBADOS	0	20 360	-	0	1 886	-
ANTIGUA AND BARBUDA	0	980	-	0	19	-
ARUBA	0	955	-	0	210	-
BERMUDA	0	64 352	-	0	1 957	-
CAYMAN ISLANDS	0	10 225	-	0	577	-
FRENCH GUIANA	0	91	-	0	31	-
FRENCH POLYNESIA	0	38 021	-	0	2 595	-
GREENLAND	0	2 937	-	0	158	-
GRENADA	0	20	-	0	2	-
MARTINIQUE	0	6 930	-	0	39	-
NETHERLANDS ANTILLES	0	71 272	-	0	1 644	-
TURKS AND CAICOS ISLANDS	0	2 208	-	0	80	-
GUADELOUPE	0	1 410	-	0	401	-
VIRGIN ISLANDS (BRITISH)	0	570	-	0	39	-
U.S. VIRGIN ISLANDS	0	115 181	-	0	4 186	-
SAINT BARTHELEMY	0	4 585	-	0	480	-
SINT MAARTEN (DUTCH PART)	0	1 480	-	0	61	-
UNITED KINGDOM	0	7 168 491	-	0	361 119	-
NETHERLANDS	0	10 386 650	-	0	158 767	-
FRANCE	0	6 862 755	-	0	208 590	-
GERMANY, FED. REP. OF	0	7 058 906	-	0	203 168	-
AUSTRIA	0	676 266	-	0	16 200	-
BELGIUM	0	770 938	-	0	24 961	-
SWITZERLAND	0	2 898 843	-	0	68 538	-
LUXEMBOURG	0	40 421	-	0	1 011	-
GIBRALTAR	0	9 077	-	0	159	-
MONACO	0	5 327	-	0	338	-
DENMARK	0	658 520	-	0	13 751	-
NORWAY	0	812 724	-	0	25 690	-
SWEDEN	0	1 335 580	-	0	33 837	-
FINLAND	0	431 091	-	0	12 066	-
IRELAND	0	602 404	-	0	10 056	-
ITALY	0	2 210 776	-	0	79 845	-
SPAIN	0	2 983 952	-	0	98 276	-
PORTUGAL	0	188 959	-	0	3 655	-
ICELAND	0	237 985	-	0	2 954	-
GREECE	0	257 369	-	0	8 729	-
ANDORRA	0	660	-	0	72	-
LIECHTENSTEIN	0	3 893	-	0	56	-
HUNGARY	0	149 836	-	0	6 659	-
POLAND	0	358 953	-	0	9 933	-
ROMANIA	0	159 437	-	0	5 029	-
BULGARIA	0	36 767	-	0	2 732	-
ALBANIA	0	10 775	-	0	477	-
ARMENIA	0	19 159	-	0	652	-
AZERBAIJAN	0	26 209	-	0	870	-
BELARUS	0	12 662	-	0	1 134	-
KAZAKHSTAN	0	274 449	-	0	22 796	-
KYRGYZSTAN	0	27 173	-	0	1 171	-
MOLDOVA, REPUBLIC OF	0	1 260	-	0	163	-
UKRAINE	0	553 548	-	0	23 325	-
UZBEKISTAN	0	18 819	-	0	634	-
LITHUANIA	0	31 716	-	0	1 232	-
LATVIA	0	8 176	-	0	894	-
ESTONIA	0	108 476	-	0	2 276	-
GEORGIA	0	13 610	-	0	298	-
CROATIA	0	55 590	-	0	1 970	-
BOSNIA AND HERZEGOVINA	0	13 758	-	0	800	-
MALTA	0	59 200	-	0	2 535	-
SLOVAKIA	0	84 481	-	0	3 080	-
SLOVENIA	0	38 035	-	0	3 675	-
CZECH REPUBLIC	0	234 093	-	0	6 784	-
REP. OF MACEDONIA	0	690	-	0	45	-
RUSSIA FEDERATION	0	5 143 683	-	0	172 073	-
SERBIA	0	17 577	-	0	1 701	-
MONTENEGRO	0	28 030	-	0	2 471	-
GUERNSEY	0	2 300	-	0	120	-

**TABEL 5. PERKEMBANGAN EKSPOR INDONESIA MENURUT KOMODITI DAN NEGARA TUJUAN
JANUARI-SEPTEMBER 2014 DAN 2015**

KOMODITI / NEGARA TUJUAN	BERAT BERSIH (KG)		PERUB	NILAI FOB (US \$)		PERUB
	JAN-SEP 2014	JAN-SEP 2015	%	JAN-SEP 2014	JAN-SEP 2015	%
(1)	(2)	(3)	(4)	(5)	(6)	(7)
LAINNYA	9 205	12 535	36,18	503 755	481 830	-4,35
HONG KONG	350	3 043	769,43	5 900	47 032	697,15
SINGAPORE	0	1 397	-	0	1 457	-
MYANMAR	0	320	-	0	456	-
VIET NAM	0	1 485	-	0	2 447	-
INDIA	0	26	-	0	1 834	-
TURKEY	3 710	5 179	39,60	251 045	339 305	35,16
NIGERIA	1	0	-100,00	5	0	-100,00
UNITED STATES	80	420	425,00	5 815	4 200	-27,77
BRAZIL	3 797	665	-82,49	208 640	85 099	-59,21
FRANCE	60	0	-100,00	1 320	0	-100,00
FINLAND	87	0	-100,00	14 620	0	-100,00
ITALY	1 120	0	-100,00	16 410	0	-100,00
TOTAL EKSPOR	412 966 722 043	380 656 249 651	-7,82	132 706 159 109	115 132 903 142	-13,24

<http://www.bps.go.id>

DATA

MENCERDASKAN BANGSA

— *Enlighten The Nation* —



BADAN PUSAT STATISTIK
Statistics Indonesia

Jl. dr. Sutomo No. 6-8 Jakarta 10710
Telp : (021) 3841195, 3842508, 3810291-4, Fax : (021) 3857046
Homepage : <http://www.bps.go.id> E-mail : bpsHQ@bps.go.id

ISSN 0216-5775

