



Katalog/Catalog : 7207002



NILAI TUKAR VALUTA ASING DI INDONESIA

FOREIGN EXCHANGE RATES IN INDONESIA

2015



BADAN PUSAT STATISTIK
Statistics Indonesia



NILAI TUKAR VALUTA ASING DI INDONESIA

FOREIGN EXCHANGE RATES IN INDONESIA

2015

NILAI TUKAR VALUTA ASING DI INDONESIA FOREIGN EXCHANGE RATES IN INDONESIA

2015

ISSN: 1907-9435

No. Publikasi / Publication Number: 06310.1601

Katalog / Catalog: 7207002

Ukuran Buku / Book Size: 21 cm x 29,7 cm

Jumlah Halaman / Number of pages: xii + 61 halaman/pages

Naskah/Manuscript:

Subdirektorat Statistik Keuangan

Subdirectorate of Financial Statistics

Gambar Kulit/Kover Design:

Subdirektorat Publikasi Statistik

Subdirectorate of Statistical Publication and Compilation

Diterbitkan oleh/Published by:

© **Badan Pusat Statistik / Statistics Indonesia**

Dicetak oleh/Printed by:

**Dilarang mengumumkan, mendistribusikan, mengomunikasikan, dan/atau
menggandakan sebagian atau seluruh isi buku ini untuk tujuan komersial tanpa izin
tertulis dari Badan Pusat Statistik**

*Prohibited to announce, distribute, communicate, and/or copy part or all of this book for
commercial purposes without permission from Statistics Indonesia*

KATA PENGANTAR


Publikasi Nilai Tukar Valuta Asing merupakan salah satu publikasi Badan Pusat Statistik Republik Indonesia yang diterbitkan setiap tahun. Publikasi ini merupakan kelanjutan dari publikasi sejenis yang diterbitkan sejak tahun 1998.

Data yang disajikan dalam publikasi ini merupakan gambaran umum hasil monitoring Nilai Tukar Valuta Asing di 34 provinsi di Indonesia tahun 2015. Monitoring dilakukan untuk memantau fluktuasi nilai tukar rupiah terhadap mata uang asing secara nasional maupun untuk masing-masing provinsi.

Semoga publikasi ini dapat membantu pengguna data, baik untuk keperluan perencanaan, analisis, maupun evaluasi perkembangan perekonomian secara umum.

Saran dan kritik sangat diharapkan guna perbaikan dan pengembangan publikasi yang akan datang.

Jakarta, Februari 2016
Kepala Badan Pusat Statistik



Suryamin

DAFTAR ISI

	Halaman
Kata Pengantar	iii
Daftar Isi	v
Daftar Grafik	vii
Daftar Tabel	ix
Penjelasan Istilah Asing	xi
BAB I PENDAHULUAN	
1.1 Latar Belakang	1
1.2 Tujuan	1
1.3 Ruang Lingkup	2
1.4 Metodologi Penarikan Sampel	2
1.5 Metodologi Pencacahan	3
1.6 Metodologi Pelaporan dan Pengolahan	3
BAB II EVALUASI HASIL	
3.1 Umum	5
3.2 Januari	5
3.3 Februari	6
3.4 Maret	7
3.5 April	7
3.6 Mei	8
3.7 Juni	8
3.8 Juli	9
3.9 Agustus	9
3.10 September	10
3.11 Oktober	10
3.12 November	11
3.13 Desember	12
GRAFIK	15
TABEL	31

DAFTAR GRAFIK

	Halaman
Grafik 1. Pergerakan Nilai Tukar Rupiah Terhadap dolar Amerika, Januari Tahun 2015)	6
Grafik 2. Pergerakan Nilai Tukar Rupiah Terhadap dolar Amerika, Desember Tahun 2015)	12
Grafik 3. Kurs Tengah Beberapa Mata Uang Asing Terhadap Rupiah Tahun 2015 (USD, Euro, GBP)	15
Grafik 4. Kurs Tengah Beberapa Mata Uang Asing Terhadap Rupiah Tahun 2015 (AUD, CAD, CHF)	16
Grafik 5. Kurs Tengah Beberapa Mata Uang Asing Terhadap Rupiah Tahun 2015 (MYR, SGD, HKD)	17
Grafik 6. Kurs Tengah Dolar Amerika Terhadap Rupiah Tahun 2015	18
Grafik 7. Kurs Tengah Dolar Australia Terhadap Rupiah Tahun 2015	19
Grafik 8. Kurs Tengah Euro Terhadap Rupiah Tahun 2015	20
Grafik 9. Kurs Tengah Yen Jepang Terhadap Rupiah Tahun 2015	21
Grafik 10. Kurs Tengah Dolar Hongkong Terhadap Rupiah Tahun 2015	22
Grafik 11. Kurs Tengah Poundsterling Inggris Terhadap Rupiah Tahun 2015	23
Grafik 12. Kurs Tengah Franc Swiss Terhadap Rupiah Tahun 2015	24
Grafik 13. Kurs Tengah Dolar Singapura Terhadap Rupiah Tahun 2015	25
Grafik 14. Kurs Tengah Ringgit Malaysia Terhadap Rupiah Tahun 2015	26
Grafik 15. Kurs Tengah Bath Thailand Terhadap Rupiah Tahun 2015	27

Grafik 16.	Kurs Tengah Dolar Kanada Terhadap Rupiah Tahun 2015	28
Grafik 17.	Kurs Tengah Riyal Saudi Arabia Terhadap Rupiah Tahun 2015	29
Grafik 18.	Kurs Tengah Peso Philipina Terhadap Rupiah Tahun 2015	30

<http://www.bps.go.id>

DAFTAR TABEL

	Halaman
Tabel 1. Kurs Tengah Rata-Rata Mata Uang Asing Terhadap Rupiah Menurut Jenis Mata Uang , 2015	33
Tabel 2. Kurs Rata-Rata Mata Uang Asing Terhadap Rupiah Menurut Jenis Mata Uang , 2015	34
Tabel 3. Nilai Tukar Rupiah Terhadap Dolar Amerika Menurut Provinsi , 2015	36
Tabel 4. Nilai Tukar Rupiah Terhadap Dolar Australia Menurut Provinsi , 2015	38
Tabel 5. Nilai Tukar Rupiah Terhadap Euro Menurut Provinsi, 2015	40
Tabel 6. Nilai Tukar Rupiah Terhadap Yen Jepang Menurut Provinsi , 2015	42
Tabel 7. Nilai Tukar Rupiah Terhadap Dolar Hongkong Menurut Provinsi , 2015	44
Tabel 8. Nilai Tukar Rupiah Terhadap Poundsterling Inggris Menurut Provinsi , 2015	46
Tabel 9. Nilai Tukar Rupiah Terhadap Franc Swiss Menurut Provinsi , 2015	48
Tabel 10. Nilai Tukar Rupiah Terhadap Dolar Singapura Menurut Provinsi , 2015	50
Tabel 11. Nilai Tukar Rupiah Terhadap Ringgit Malaysia Menurut Provinsi , 2015	52
Tabel 12. Nilai Tukar Rupiah Terhadap Bath Thailand Menurut Provinsi , 2015	54
Tabel 13. Nilai Tukar Rupiah Terhadap Dolar Kanada Menurut Provinsi , 2015	56
Tabel 14. Nilai Tukar Rupiah Terhadap Riyal Saudi Arabia Menurut Provinsi , 2015	58
Tabel 15. Nilai Tukar Rupiah Terhadap Peso Philipina Menurut Provinsi , 2015	60

Penjelasan Istilah Asing

Risk Appetite	: Menyukai resiko
Risk Aversion	: Menghindari resiko
Emerging Markets	: Bursa saham Negara-negara berkembang
The Fed	: Bank Sentral Amerika
Bilateral Currency Swap Arrangement	: Perjanjian tukar menukar valuta dua Negara
Spread	: Lebar rentangan (selisih tinggi dengan rendah)
UIP (Uncovered Interest Rate Parity)	: Selisih suku bunga dalam dan luar negeri
CIP (Covered Interest Rate Parity)	: Selisih suku bunga dalam dan luar negeri setelah dikurangi premi resiko
Premi Resiko	: Besarnya tambahan tingkat pengembalian yang diharapkan investor sebagai kompensasi atas kesanggupan untuk menanggung resiko yang lebih besar
Yield Domestic Government Bond	: Hasil yang akan diperoleh (imbal hasil) pada penempatan di Domestic Government Bond (Obligasi Pemerintah Domestik)
Premi Swap	: Selisih harga satu mata uang menjadi lebih mahal dalam transaksi forward
Transaksi Forward	: Transaksi jual beli valuta asing yang penyerahan dananya dilakukan lebih dari 2 (dua) hari kerja setelah tanggal transaksi dan kursnya disetujui pada hari transaksi.
Tapering Off oleh The Fed	: Pengurangan Pembelian obligasi dari masyarakat
Fiscal Cliff	: Gambaran situasi fiskal di Amerika Serikat pada posisi genting penurunan yang tajam dalam defisit APBN (USA)
Hawkish	: Sebuah pernyataan atau kebijakan yang memberikan indikasi kenaikan dan biasanya mendapat respon positif di pasar
Dovish	: Sebuah pernyataan atau kebijakan yang memberikan indikasi penurunan dan biasanya mendapat respon negatif di pasar
Volatil	: Suatu pergerakan harga yang bergerak naik dan turun relatif besar dalam suatu periode tertentu

USD	: United State Dollar	MYR	: Malaysian Ringgit
AUD	: Australian Dollar	THB	: Thailand Baht
EURO	: Mata Uang Uni Eropa	CAD	: Canadian Dollar
JPY	: Japanese Yen	SAR	: Saudi Arabian Rial
HKD	: Hongkong Dollar	PHP	: Philippines Peso
GBP	: Great Britain Poundsterling	SGD	: Singapore Dollar
CHF	: Swiss Franc		

BAB I. PENDAHULUAN

1.1 Latar Belakang

Perekonomian internasional merupakan transaksi ekonomi antar-negara yang tidak lepas dari penggunaan berbagai jenis valuta asing sebagai alat pembayaran transaksi. Dalam perkembangannya perekonomian internasional dapat dipengaruhi oleh pergerakan kurs valuta asing, meskipun gejolak valuta asing juga bisa dipengaruhi oleh perkembangan ekonomi, sosial, dan politik. Secara makro, perubahan nilai tukar akan memengaruhi nilai ekspor, impor, daya saing produk, dan beban pembayaran utang luar negeri. Dengan demikian kurs mata uang antar negara mempunyai peran penting dan dapat menjadi indikator dalam penentuan kebijakan moneter.

Berkaitan dengan hal di atas, informasi tentang kurs valuta asing menjadi sangat penting. Informasi kurs valuta asing tidak hanya digunakan oleh pemerintah tetapi juga digunakan oleh pelaku ekonomi (eksportir, importir, investor, kreditur maupun debitur), baik regional, nasional, maupun internasional.

Mengingat banyaknya jenis mata uang yang diperdagangkan di masing-masing provinsi berbeda, maka dalam publikasi ini hanya dipilih 13 jenis mata uang yang mempunyai peran dominan dalam perekonomian internasional. Dalam publikasi ini disajikan data kurs valuta asing periode Januari sampai dengan Desember 2015.

1.2 Tujuan

Monitoring kurs valuta asing bertujuan untuk memperoleh informasi tentang :

- a. Fluktuasi kurs valuta asing berdasarkan transaksi per bulan yang terjadi di pasar uang pada masing-masing provinsi.
- b. Fluktuasi kurs valuta asing rata-rata bulanan di Indonesia.

1.3 Ruang Lingkup

Ruang lingkup survei ini meliputi kegiatan perdagangan valuta asing yang dilakukan oleh 139 perusahaan terpilih dari masing-masing ibukota provinsi di Indonesia tahun 2015. Jenis mata uang yang dicakup meliputi 13 mata uang asing yang banyak digunakan dalam perekonomian internasional, yakni USD, AUD, Euro, JPY, HKD, GBP, CHF, SGD, MYR, THB, PHP, CAD, dan SAR.

1.4 Metodologi Penarikan Sampel

Dalam kegiatan survei Monitoring Kurs Valuta Asing tahun 2015 pencacahan dilakukan secara sampel, seperti pada tahun sebelumnya mencakup 34 provinsi di Indonesia. Target sampel yang ditetapkan tahun 2015 berjumlah 139 responden. Jumlah target sampel per provinsi didasarkan pada proporsi jumlah perusahaan pedagang valuta asing yang ada di provinsi yang bersangkutan, dengan alokasi sampel sebagai berikut :

Tabel 1. Alokasi Sampel Perusahaan Perdagangan Valuta Asing menurut Provinsi

No.	Provinsi	Responden/ Perusahaan	Total
1.	NAD, Jambi, Sumatera Selatan, Bengkulu, Kep. Bangka Belitung, Kalimantan Tengah, Kalimantan Selatan, Kalimantan Timur, Kalimantan Utara, Sulawesi Tengah, Sulawesi Barat, Sulawesi Tenggara, Gorontalo, Maluku, Maluku Utara, Papua, Papua Barat	2	34
2.	Lampung, Nusa Tenggara Timur, Sulawesi Utara, Sulawesi Selatan	3	12
3.	Sumatera Barat, Nusa Tenggara Barat,	4	8
4.	Riau, DI. Yogyakarta, Banten, Kalimantan Barat	5	20
5.	Sumatera Utara	6	6
6.	Jawa Barat, Jawa Tengah, Jawa timur	8	24
7.	Bali, Kepulauan Riau	10	20
8.	DKI Jakarta	15	15
Jumlah			139

Kerangka sampel yang digunakan hingga saat ini masih merupakan kerangka sampel yang digunakan sejak tahun 2014. Sampel telah ditentukan oleh BPS Pusat. Untuk provinsi yang tidak terdapat perusahaan pedagang valuta asing atau jumlah target sampelnya kurang, maka sebagai reponden pengganti adalah bank yang melakukan transaksi valuta asing.

1.5 Metodologi Pecacahan

Metodologi pencacahan Survei Monitoring Valuta Asing pada tahun 2015 tidak mengalami perubahan. Sejak April 2000 pencacahan dilakukan sekali dalam satu minggu yaitu setiap hari Rabu. Jika hari Rabu jatuh pada hari libur maka pencacahan dilakukan pada hari kerja berikutnya. Petugas pencacah adalah staf Kantor BPS Provinsi.

1.6 Metodologi Pelaporan dan Pengolahan

Hasil pencacahan Monitoring Kurs Valuta Asing dilaporkan secara langsung oleh staf Bidang Statistik Distribusi Badan Pusat Statistik Provinsi kepada Subdirektorat Statistik Keuangan Badan Pusat Statistik melalui email atau faksimile setiap minggu. Staf Subdirektorat Statistik Keuangan BPS melakukan kompilasi terhadap data yang masuk.

Dalam penyajian datanya, penghitungan kurs tiap provinsi diperoleh dari hasil hitungan rata-rata biasa terhadap kurs yang dilaporkan dengan jumlah sampel masing-masing provinsi sebagai pembagi. Untuk kurs nasional juga dihitung secara rata-rata biasa. Jumlah kurs jual dan beli seluruh provinsi dibagi dengan jumlah provinsi yang melaporkan data. Data bulanan yang disajikan merupakan hasil laporan pada minggu terakhir setiap bulan.

Kurs valuta asing yang diulas disini hanya mata uang Dolar Amerika yang ditukil dari “Tinjauan Kebijakan Moneter” Bank Indonesia dengan asumsi bahwa mata uang tersebut yang paling berpengaruh terhadap perekonomian internasional, dan mata uang tersebut sebagai mata uang dunia. Pergerakan mata uang dolar Amerika pada “Tinjauan Kebijakan Moneter” Bank Indonesia ternyata searah dengan hasil monitoring kurs valuta asing yang BPS kumpulkan.

<http://www.bps.go.id>

BAB II. EVALUASI HASIL

2.1 Umum

Berdasarkan hasil Monitoring Kurs Valuta Asing periode Januari-Desember 2015 terlihat bahwa penyebaran nilai kurs dolar Amerika di setiap provinsi bervariasi meskipun hanya berbeda tipis. Hal ini dipengaruhi oleh ada tidaknya atau besar kecilnya jumlah permintaan atau jumlah penawaran dari setiap jenis valuta asing.

Kondisi nilai tukar rupiah yang dihitung secara nasional pada akhir tahun 2015 mengalami depresiasi cukup signifikan sebesar 10,58 persen dibandingkan akhir tahun sebelumnya. Rupiah yang pada tahun sebelumnya diperdagangkan pada kisaran 11 358,66 sampai dengan 12 410,11 rupiah per dolar AS, pada tahun 2015 melemah menjadi 12 474,50 rupiah sampai dengan 14 612,22 rupiah per dolar AS.

Nilai tukar rupiah selama tahun 2015, mulai awal tahun dan puncaknya pada bulan September mengalami depresiasi, meski kemudian menguat pada bulan Oktober, namun kembali terdepresiasi hingga akhir tahun. Hal ini disebabkan oleh besarnya apresiasi dolar AS terhadap hampir semua mata uang utama dan rilis data perbaikan ekonomi AS, serta rencana kenaikan suku bunga Fed Fund Rate.

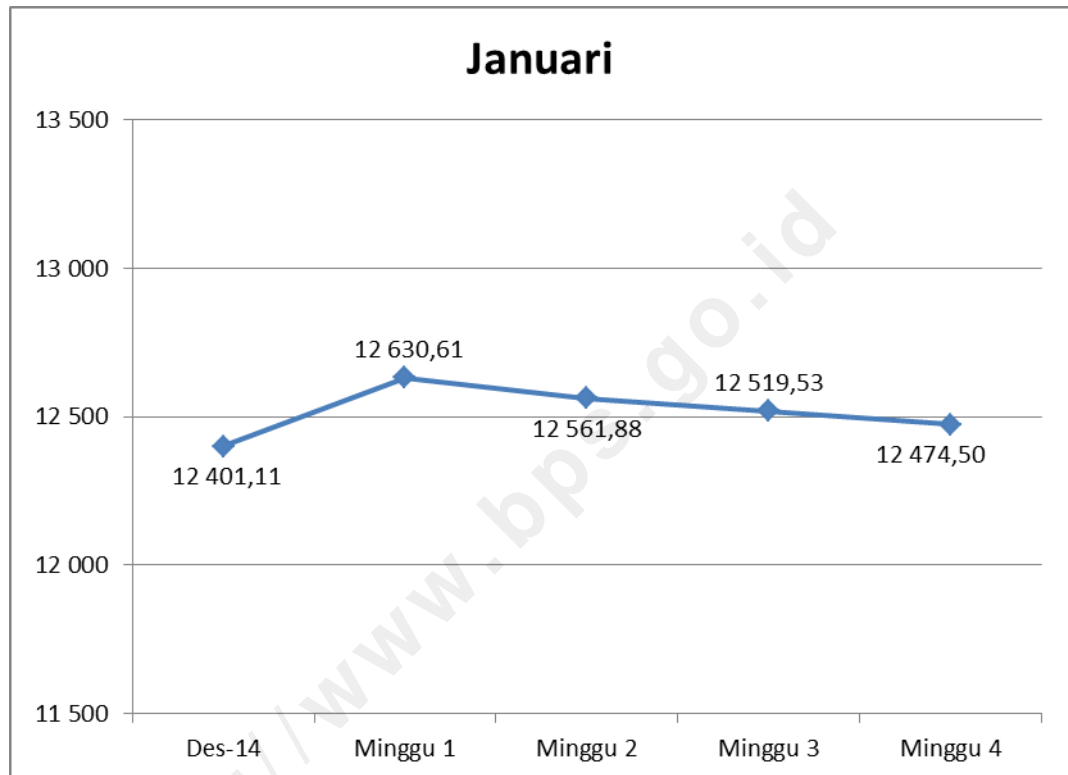
2.2 Januari

Pada awal tahun 2015 nilai tukar rupiah melemah tipis 0,52 persen dibanding akhir tahun sebelumnya. Pada akhir tahun 2014 rupiah ditutup pada 12 401,11 rupiah per dolar AS dan pada Januari 2015 minggu terakhir ditutup pada 12 474,50 rupiah per dolar AS. Hal ini didorong oleh terus berlanjutnya penguatan dolar AS terhadap semua mata uang dunia.

Pada minggu pertama Januari 2015 terjadi depresiasi yang mencapai 1,85 persen dan merupakan depresiasi terbesar pada bulan Januari 2015. Namun demikian rupiah terus membaik dari minggu ke

minggu hingga depresiasi pada minggu terakhir Januari mencapai 0,52 persen dibanding akhir tahun 2014.

Grafik 1. Pergerakan nilai tukar rupiah terhadap dolar Amerika, Januari 2015



2.3 Februari

Nilai tukar rupiah terhadap dolar AS kembali mencatat pelemahan dan masih disebabkan oleh penguatan dolar AS terhadap mata uang dunia. Melemahnya mata uang Euro seiring dengan Quantitative Easing yang ditempuh Bank Sentral Eropa meningkatkan tekanan pelemahan mata uang emerging markets termasuk Indonesia. Pada akhir Februari rupiah ditutup 12 842, 81 per dolar AS, terdepresiasi sebesar 2,95 persen dibanding bulan sebelumnya yang ditutup 12 474,50 rupiah per dolar AS. Bank Indonesia terus meningkatkan langkah-langkah stabilitas nilai tukar rupiah, termasuk intervensi di pasar valas maupun pembelian SBN. Ke

depan Bank Indonesia akan tetap konsisten untuk menjaga stabilitas nilai tukar rupiah sesuai kondisi fundamentalnya.

2.4 Maret

Nilai tukar Rupiah mengalami depresiasi seiring penguatan dolar AS terhadap hampir seluruh mata uang dunia. Pada Maret 2015 rupiah melemah 0,76 persen ke level 12 940,91 per dolar AS dibanding bulan sebelumnya yang ditutup di level 12 842,81 rupiah per dolar AS. Meskipun melemah, depresiasi rupiah lebih terbatas dibandingkan pelemahan mata uang negara *emerging market* lainnya.

Tekanan terhadap Rupiah mereda dan mengalami apresiasi sejak pertengahan bulan Maret pasca pertemuan FOMC dengan pernyataannya yang cenderung *dovish* serta upaya stabilisasi nilai tukar rupiah yang dilakukan Bank Indonesia.

Ketidakpastian eksternal juga memicu kenaikan volatilitas di negara kawasan. Meskipun mengalami peningkatan, volatilitas rupiah lebih rendah dibandingkan dengan mata uang kawasan seperti Real Brasil, Rand Afrika Selatan, Lira Turki, dan Won Korea Selatan.

Menghadapi kondisi tersebut, Bank Indonesia tetap konsisten untuk menjaga stabilitas nilai tukar rupiah sesuai kondisi fundamentalnya.

2.5 April

Rupiah menguat di bulan April 2015 sejalan dengan koreksi dolar AS dan persepsi risiko perekonomian domestik yang membaik. Rupiah menguat 0,23 persen ke level 12 911,77 per dolar AS pada akhir April 2015 dari 12 940,91 rupiah per dolar AS pada akhir Maret 2015.

Koreksi dolar AS sejalan dengan FOMC Fed pada bulan Maret yang dinilai lebih *dovish*, dengan perkiraan kenaikan suku bunga bergeser menjadi semester II-2015. Sementara perbaikan persepsi domestik ditopang oleh membaiknya data ekonomi (*trade balance* dan inflasi) serta langkah yang diambil pemerintah dan Bank Indonesia untuk menjaga stabilitas nilai rupiah.

Ke depan, Bank Indonesia terus menjaga stabilitas nilai tukar rupiah sesuai dengan fundamentalnya, sehingga dapat mendukung stabilitas

makro ekonomi yang terjaga dan penyesuaian ekonomi ke arah yang lebih sehat dan berkesinambungan.

2.6 Mei

Nilai tukar rupiah mengalami depresiasi seiring penguatan dolar AS terhadap hampir semua mata uang dunia. Pada Mei 2015, rupiah kembali melemah sebesar 2,06 persen ke level 13 177,66 rupiah per dolar AS dari bulan sebelumnya sebesar 12 911,77 per dolar AS. Meskipun demikian, pelemahan rupiah relatif masih moderat dibandingkan dengan mata uang Brasil, Jepang, Korea Selatan, Malaysia, Afrika Selatan, Thailand dan Singapura.

Tekanan terhadap rupiah terutama didorong oleh faktor eksternal. Dari eksternal, tekanan depresiasi dipicu oleh penguatan dolar AS yang ditopang oleh kebijakan *Quantitative Easing* ECB dan dinamika negosiasi fiskal Yunani. Selain itu, dari sisi internal, tekanan terhadap rupiah disebabkan oleh kekhawatiran terhadap melambatnya ekonomi domestik, meskipun tertahan oleh peningkatan *outlook* rating Indonesia dari *stable* menjadi positif oleh *Standard & Poor's* (S&P).

2.7 Juni

Nilai tukar rupiah mengalami depresiasi, terutama dipengaruhi faktor eksternal. Pada Juni 2015, rupiah kembali melemah sebesar 0,58 persen ke level 13 253,45 rupiah per dolar AS dari akhir bulan sebelumnya sebesar 13 177,66 rupiah per dolar AS.

Dari sisi eksternal, sentimen terhadap rupiah dipengaruhi oleh kekhawatiran terhadap penyehatan fiskal Yunani menjelang jatuh tempo pembayaran utang dan antisipasi investor terhadap arah kebijakan The Fed pada pertemuan FOMC Juni 2015. Tekanan eksternal tersebut terkoreksi pasca FOMC yang cenderung *dovish*.

Dari sisi internal, meningkatnya permintaan valas untuk pembayaran utang dan pembayaran deviden secara musiman di triwulan II 2015 turut memberikan tekanan terhadap rupiah. Pelemahan rupiah pada Juni 2015 disertai dengan lebih terjaganya volatilitas dibandingkan mayoritas mata uang kawasan.

2.8 Juli

Pelemahan rupiah berlanjut pada bulan Juli 2015, rupiah melemah 1,25 persen ke level 13 419,29 rupiah per dolar AS dari 13 253,45 rupiah per dolar AS pada bulan sebelumnya. Dibandingkan dengan pelemahan pada bulan sebelumnya, tekanan pelemahan rupiah pada bulan Juli 2015 didorong oleh masih adanya kekhawatiran atas kondisi fiskal Yunani.

Perkembangan terakhir menunjukkan bahwa, sejalan dengan reaksi pasar global terhadap keputusan Tiongkok yang melakukan devaluasi mata uang Yuan, hampir seluruh mata uang dunia termasuk Rupiah, mengalami tekanan depresiasi. Rupiah mencatat pelemahan cukup dalam (*overshoot*) dan telah berada di bawah nilai fundamentalnya (*undervalued*).

Menyikapi perkembangan tersebut, Bank Indonesia telah dan akan terus berada di pasar untuk melakukan upaya stabilisasi nilai tukar rupiah sesuai dengan nilai fundamentalnya, sehingga dapat mendukung terjaganya stabilitas makro ekonomi dan sistem keuangan.

2.9 Agustus

Nilai tukar rupiah mengalami depresiasi cukup signifikan sejalan dengan kuatnya tekanan eksternal. Pada bulan Agustus 2015, rupiah secara rata-rata melemah sebesar 4,69 persen ke level 14 048,60 rupiah per dolar AS dari bulan sebelumnya sebesar 13 419,29 rupiah per dolar AS.

Sumber tekanan terutama berasal dari dampak devaluasi Yuan oleh Bank Sentral Tiongkok serta kembali meningkatnya ketidakpastian mengenai rencana kenaikan suku bunga oleh The Fed.

Sementara dari sisi domestik, tekanan terhadap rupiah didorong oleh permintaan terhadap dolar AS, untuk pembayaran utang luar negeri. Namun, pelemahan nilai tukar rupiah sejalan dengan pergerakan mata uang lain di dunia.

Menyikapi perkembangan tersebut, Bank Indonesia terus berada di pasar untuk melakukan upaya stabilisasi nilai tukar rupiah sesuai dengan nilai fundamentalnya, sehingga dapat mendukung terjaganya stabilitas makro ekonomi dan sistem keuangan. Di samping itu, Bank Indonesia

juga terus melakukan penguatan operasi moneter guna mengendalikan permintaan dan memperkuat pasokan valas.

2.10 September

Masih sejalan dengan bulan sebelumnya rupiah mengalami pelemahan cukup besar pada bulan September. Rupiah terdepresiasi sebesar 4,02 persen dari penutupan sebelumnya 14 048,60 rupiah per dolar AS, pada akhir Agustus menjadi 14 613,63 rupiah per dolar AS.

Dampak devaluasi Yuan oleh Bank Sentral Tiongkok serta ketidakpastian rencana kenaikan suku bunga oleh The Fed masih menjadi faktor melemahnya rupiah dari sisi eksternal.

Sementara dari sisi domestik, tekanan terhadap rupiah masih didorong oleh permintaan terhadap dolar AS, untuk pembayaran utang luar negeri.

2.11 Oktober

Setelah mengalami tekanan yang cukup besar di bulan Agustus dan September, penguatan yang cukup signifikan terjadi di awal sampai akhir Oktober. Pada penutupan bulan Oktober rupiah berada pada posisi 13 571,56 rupiah per dolar AS atau menguat sebesar 7,13 persen dibanding penutupan bulan sebelumnya sebesar 14 613,63 rupiah per dolar AS.

Hal ini didukung oleh sentimen positif terkait kemungkinan penundaan kenaikan FFR (*Fed Fund Rate*) dan membaiknya optimisme terhadap prospek ekonomi Indonesia sejalan dengan rangkaian paket kebijakan pemerintah dan paket stabilisasi nilai tukar yang dikeluarkan Bank Indonesia. Kedua faktor tersebut mendorong masuknya aliran modal asing ke pasar Indonesia.

2.12 November

Pada November 2015 rupiah melemah tipis sebesar 0,63 persen ke level 13 657,63 rupiah per dolar AS dibanding bulan sebelumnya yang ditutup pada level 13 571,56 rupiah per dolar AS.

Pelemahan tersebut dipengaruhi oleh sejumlah faktor eksternal diantaranya ketidakpastian timing dan besaran kenaikan suku bunga AS, kekhawatiran negosiasi fiskal Yunani, serta Yuan yang terus terdepresiasi di tengah perekonomian Tiongkok yang masih lemah.

Sementara itu dari sisi domestik, tekanan terhadap rupiah terkait meningkatnya permintaan valas untuk pembayaran utang dan deviden secara musiman serta kekhawatiran akan melambatnya ekonomi domestik.

Tipisnya depresiasi rupiah dipengaruhi oleh sentimen positif terhadap *emerging market (EM)* akibat hasil FOMC yang sempat *dovish* dan membaiknya optimisme terhadap prospek ekonomi Indonesia sejalan dengan rangkaian kebijakan pemerintah dan paket stabilisasi nilai tukar yang dikeluarkan Bank Indonesia.

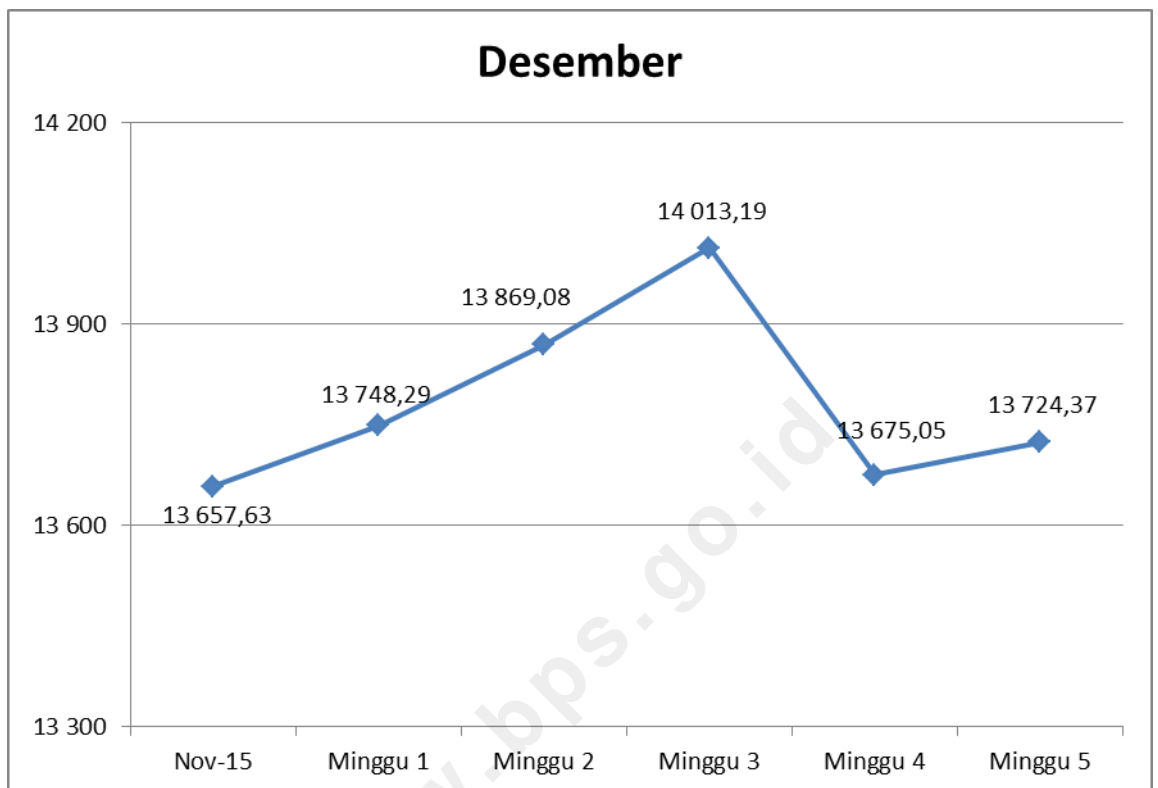
2.13 Desember

Di penghujung tahun 2015 rupiah cenderung stabil meski terjadi pelemahan namun sangat tipis yakni sebesar 0.49 persen dibanding bulan sebelumnya yang ditutup pada level 13 657,63 rupiah per dolar AS. Pada bulan Desember rupiah ditutup pada 13 724,37 rupiah per dolar AS.

Hal ini seiring dengan menurunnya ketidakpastian di pasar keuangan global setelah kenaikan FFR pada 17 Desember 2015 yang mendorong peningkatan akumulasi kepemilikan non residen di aset dalam negeri.

Tekanan depresiasi rupiah meningkat menjelang rencana kenaikan FFR oleh The Fed, namun kembali normal paska kenaikan FFR. Rupiah cenderung bergerak menguat sejalan dengan membaiknya faktor resiko.

Grafik 2. Pergerakan nilai tukar rupiah terhadap dolar Amerika, Desember 2015

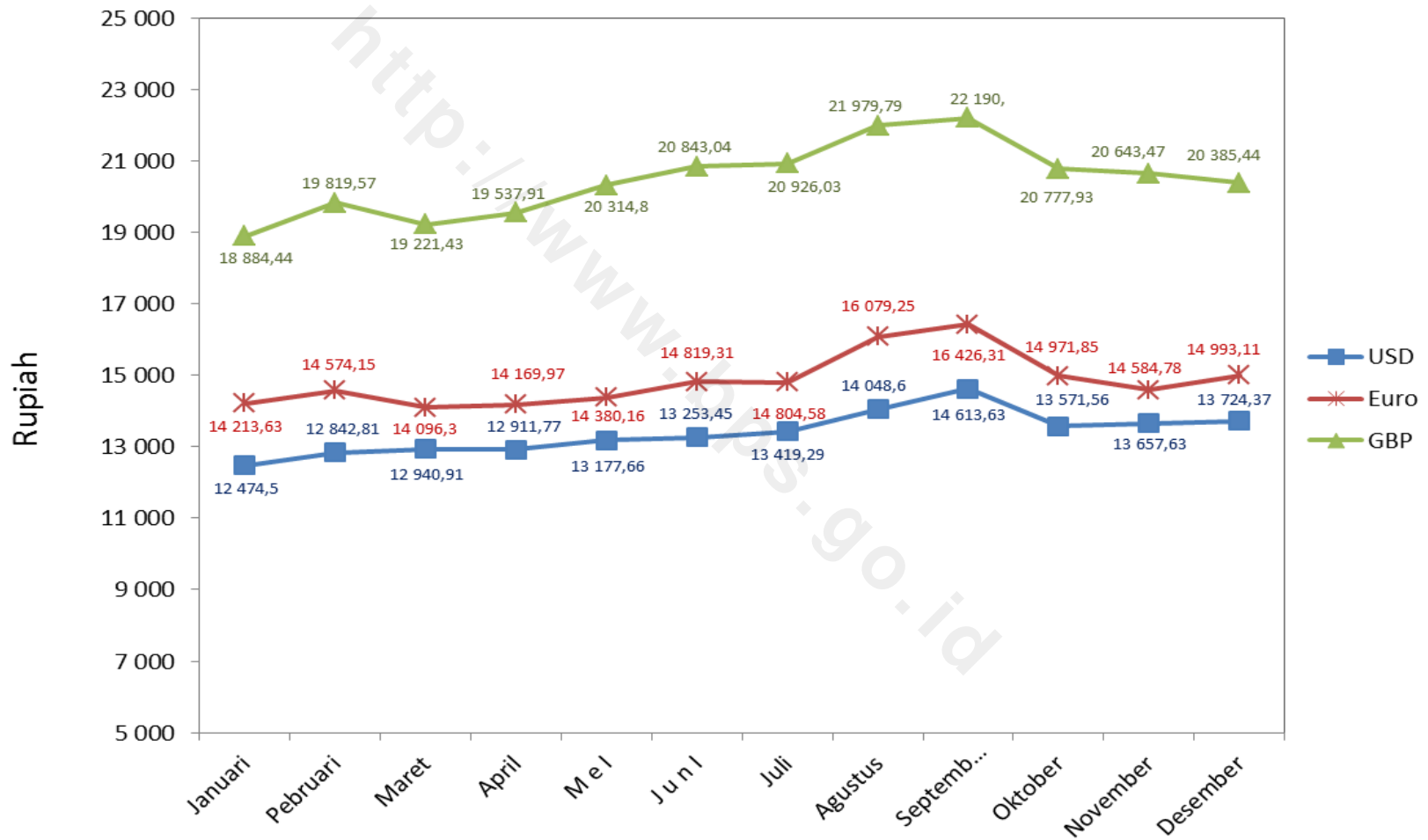


Sumber : Tinjauan Kebijakan Moneter Bank Indonesia Tahun 2015

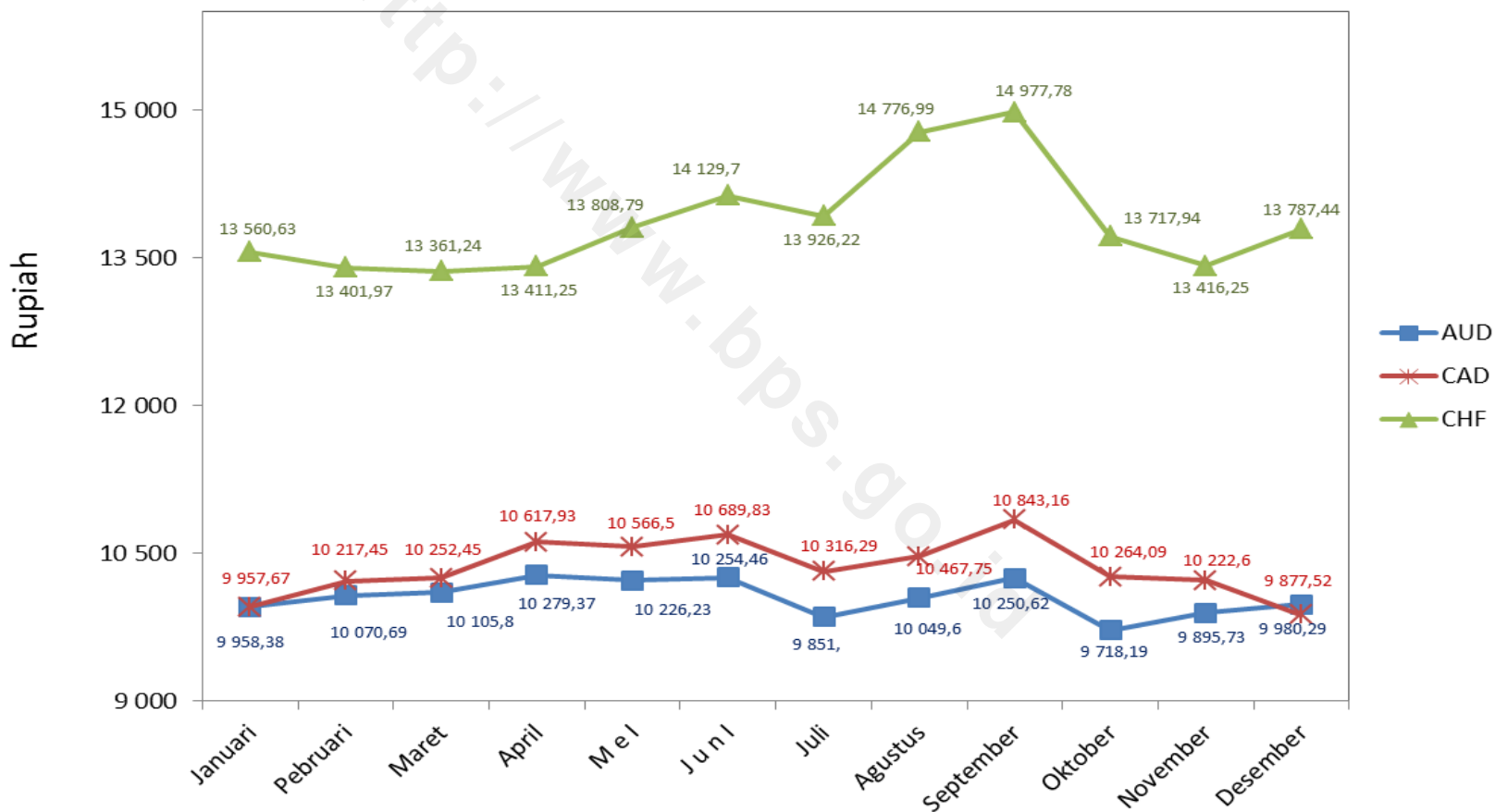
GRAFIK

<http://www.bps.go.id>

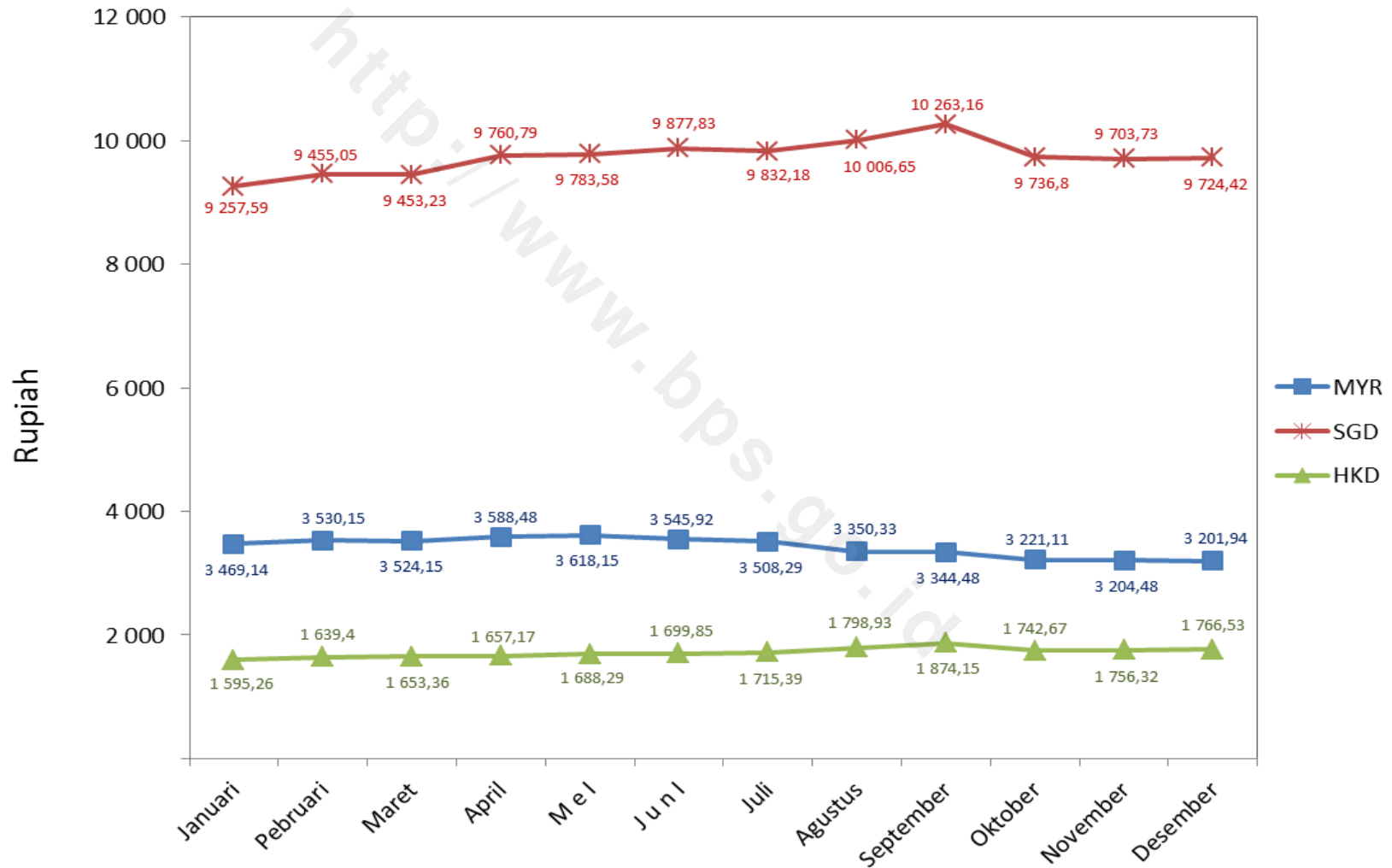
Grafik 3. Kurs Tengah Beberapa Mata Uang Asing Terhadap Rupiah Tahun 2015 (USD, Euro, GBP)



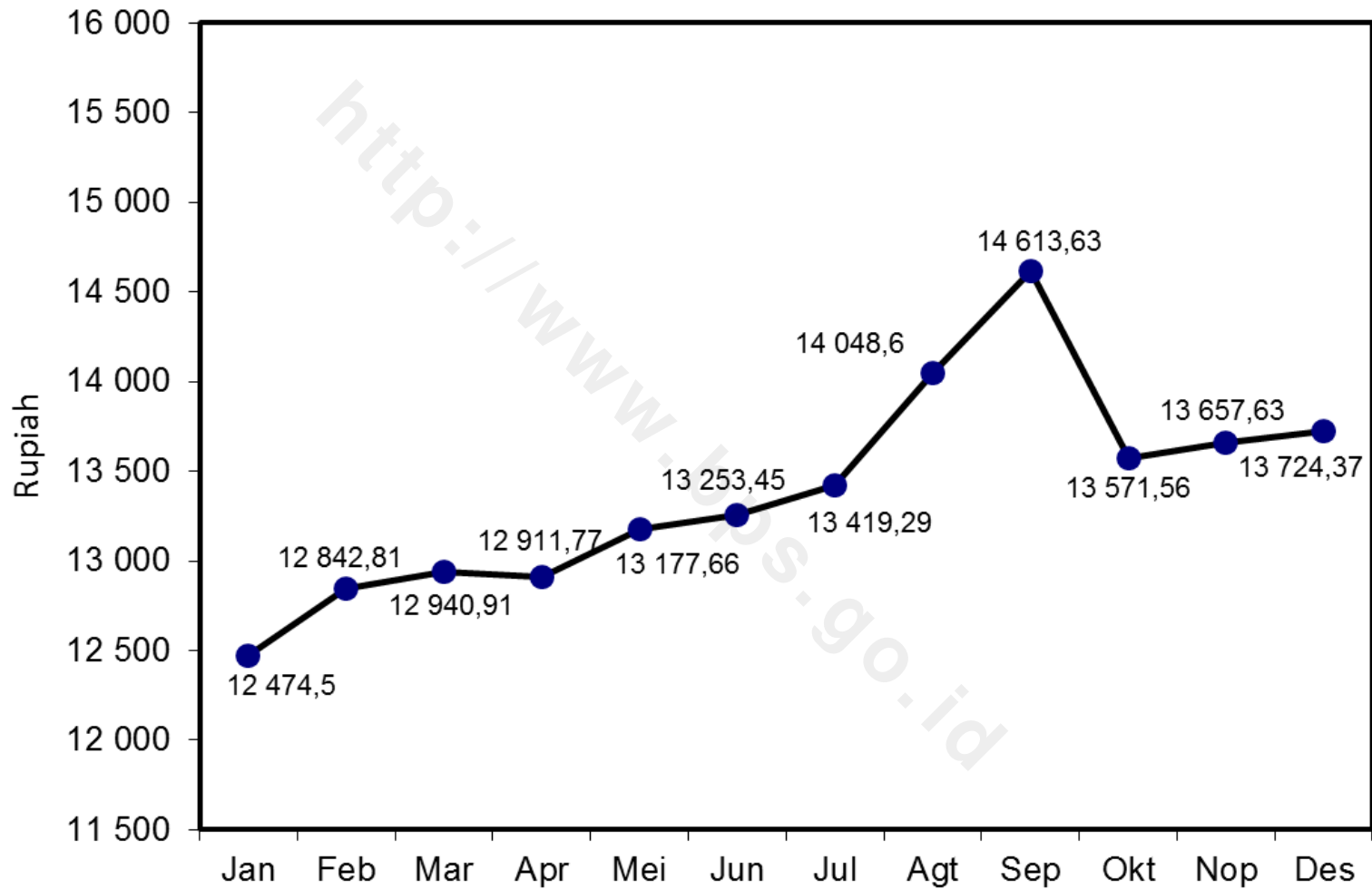
Grafik 4. Kurs Tengah Beberapa Mata Uang Asing Terhadap Rupiah Tahun 2015 (AUD, CAD, CHF)



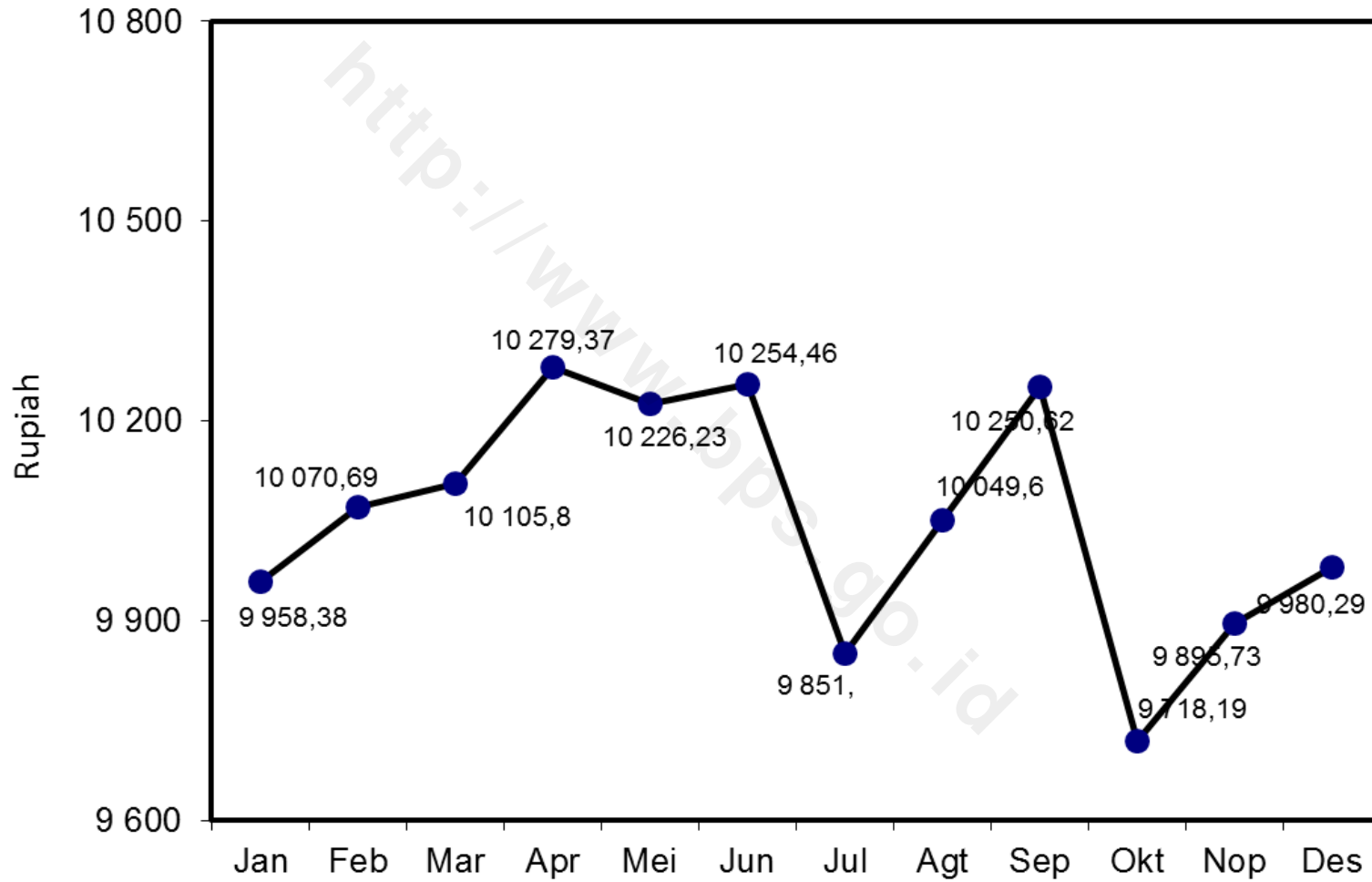
Grafik 5. Kurs Tengah Beberapa Mata Uang Asing Terhadap Rupiah Tahun 2015 (MYR, SGD, HKD)



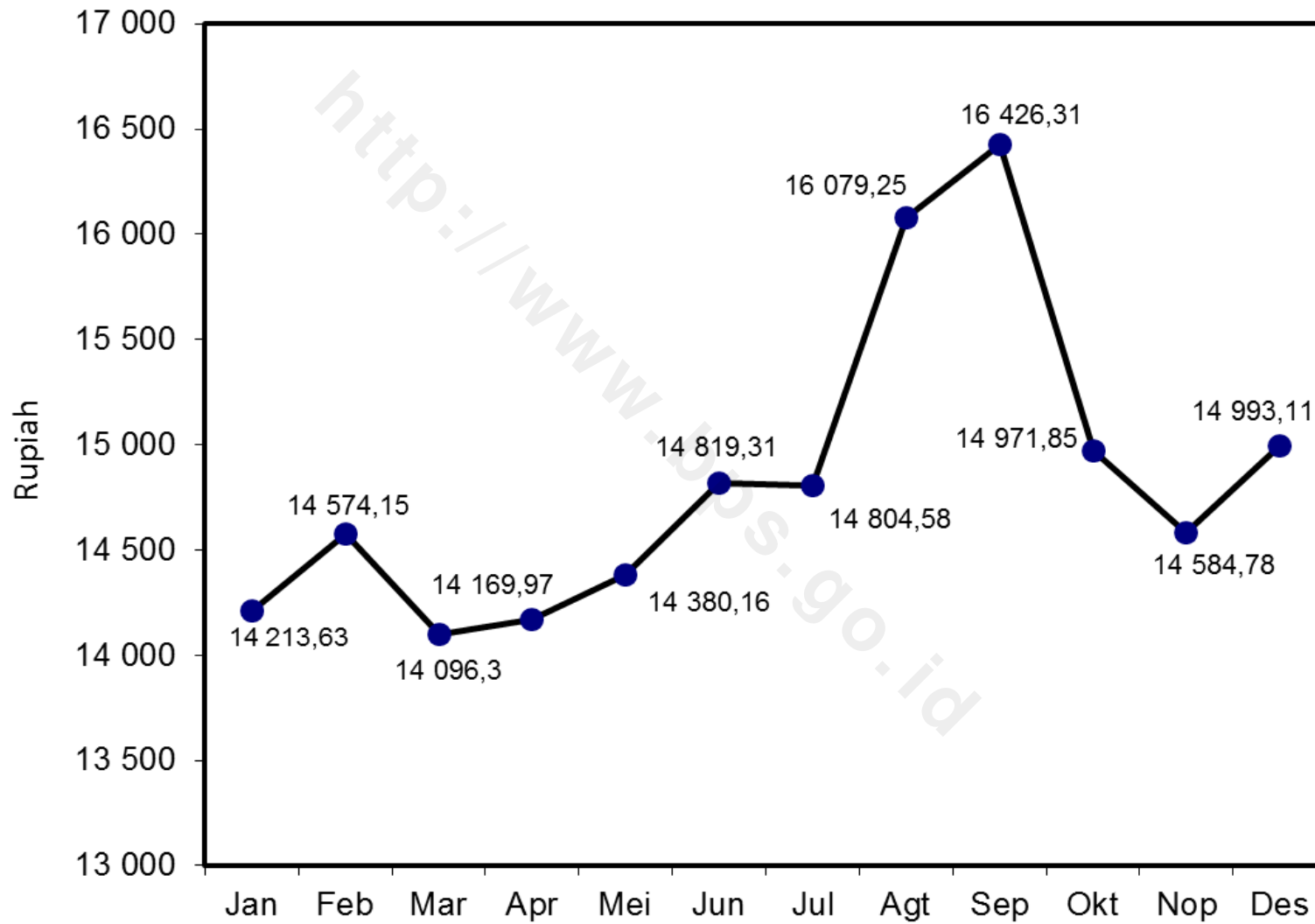
Grafik 6. Kurs Tengah Dolar Amerika Terhadap Rupiah Tahun 2015



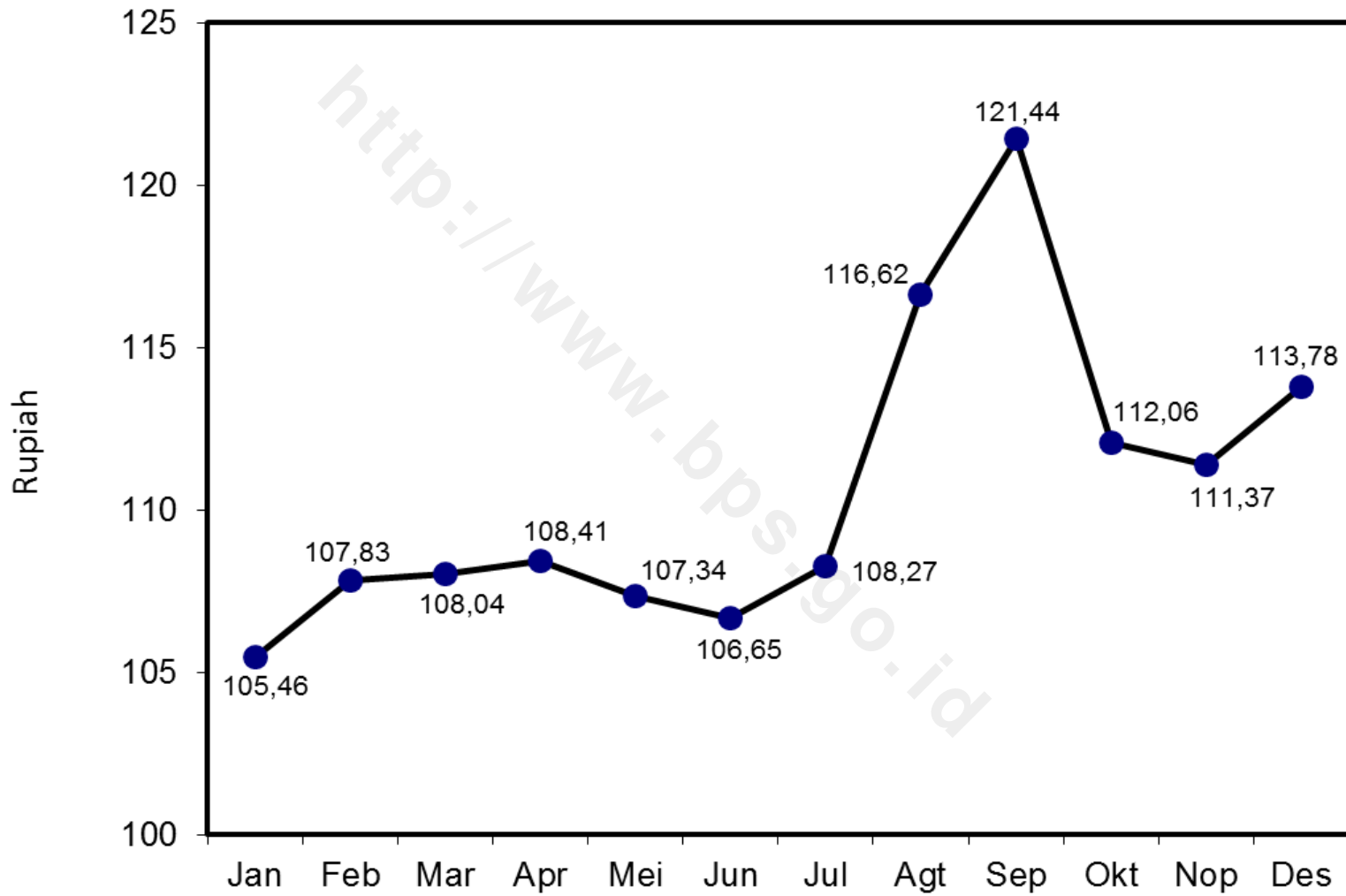
Grafik 7. Kurs Tengah Dolar Australia Terhadap Rupiah Tahun 2015



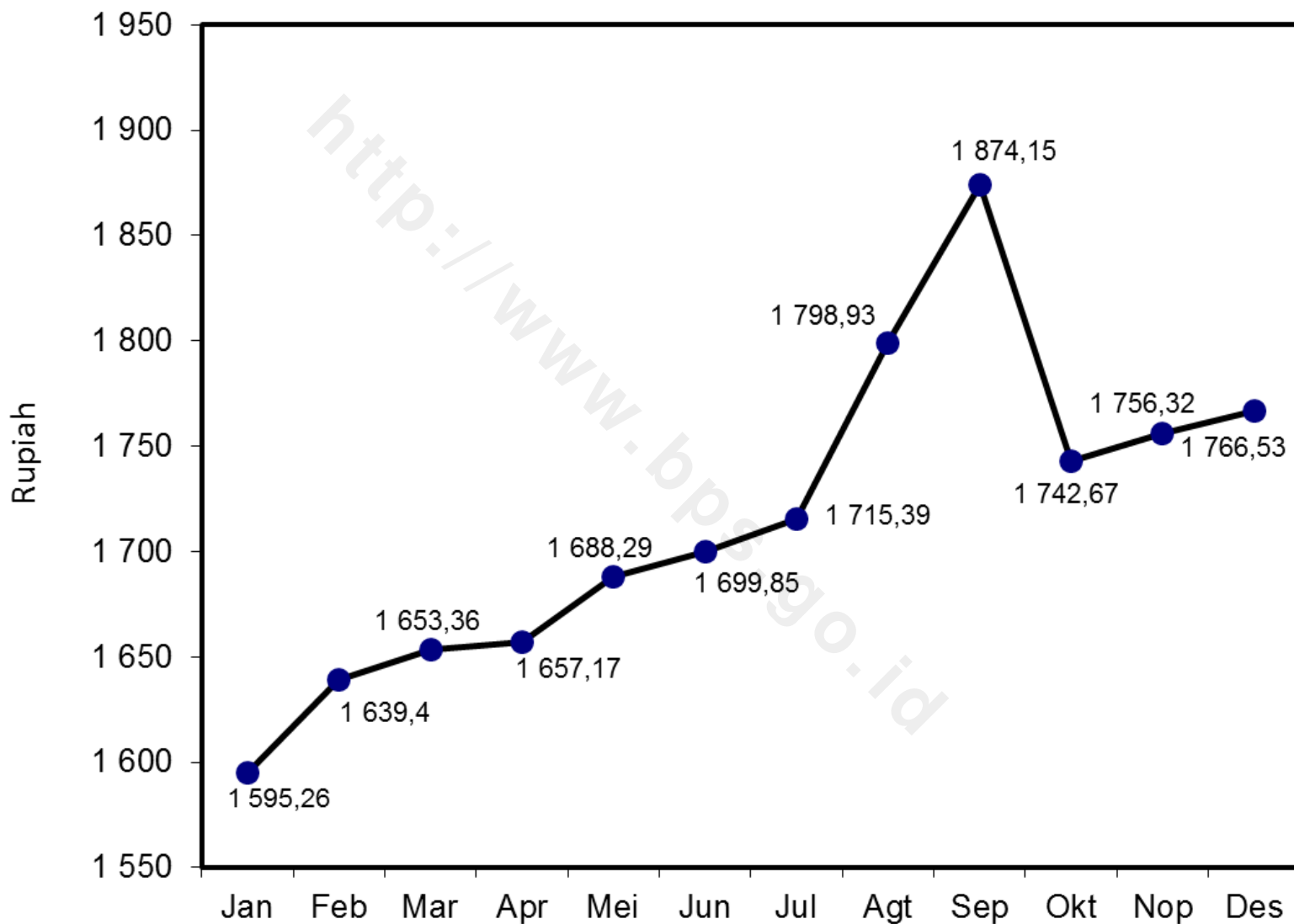
Grafik 8. Kurs Tengah Euro Terhadap Rupiah Tahun 2015



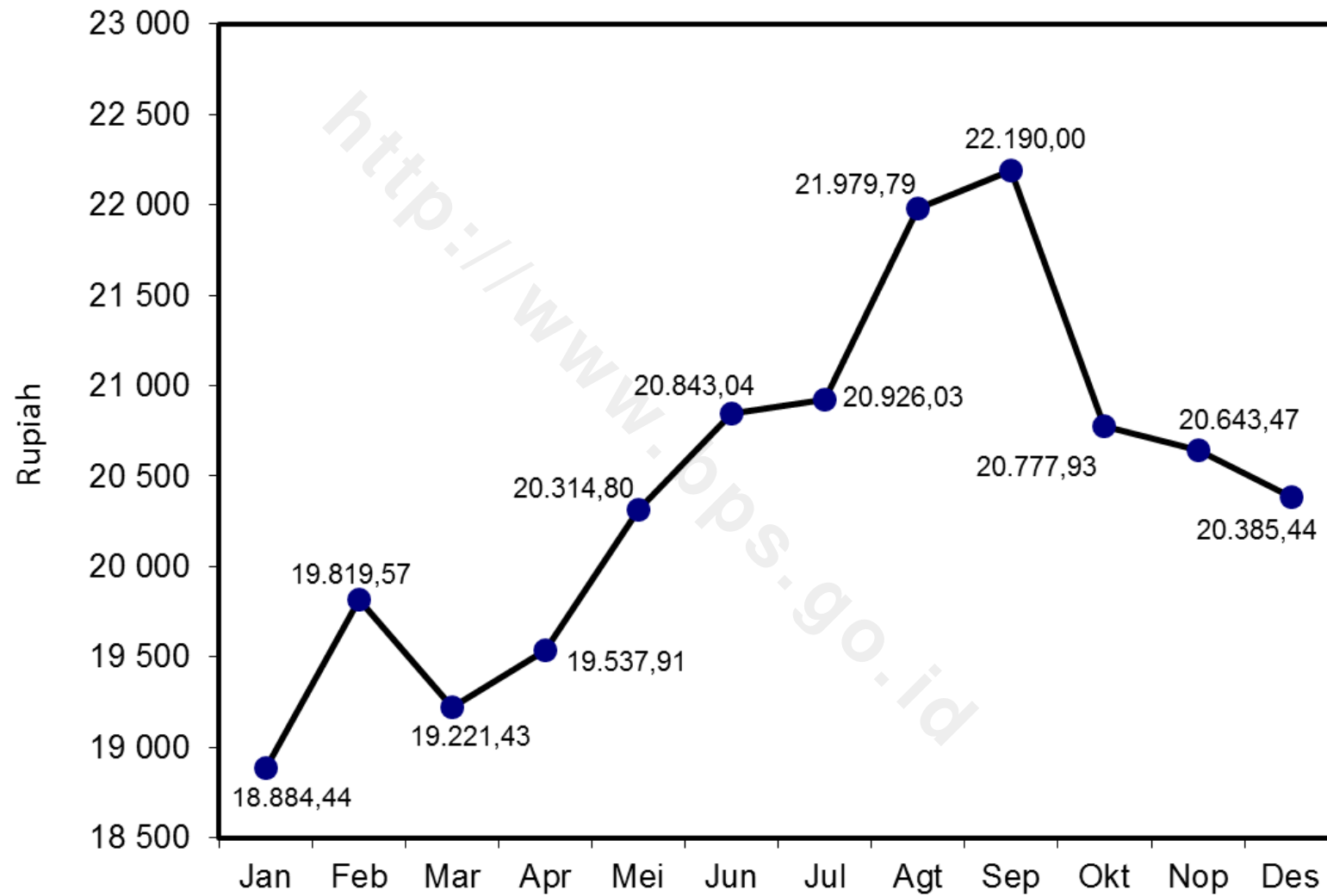
Grafik 9. Kurs Tengah Yen Jepang Terhadap Rupiah Tahun 2015



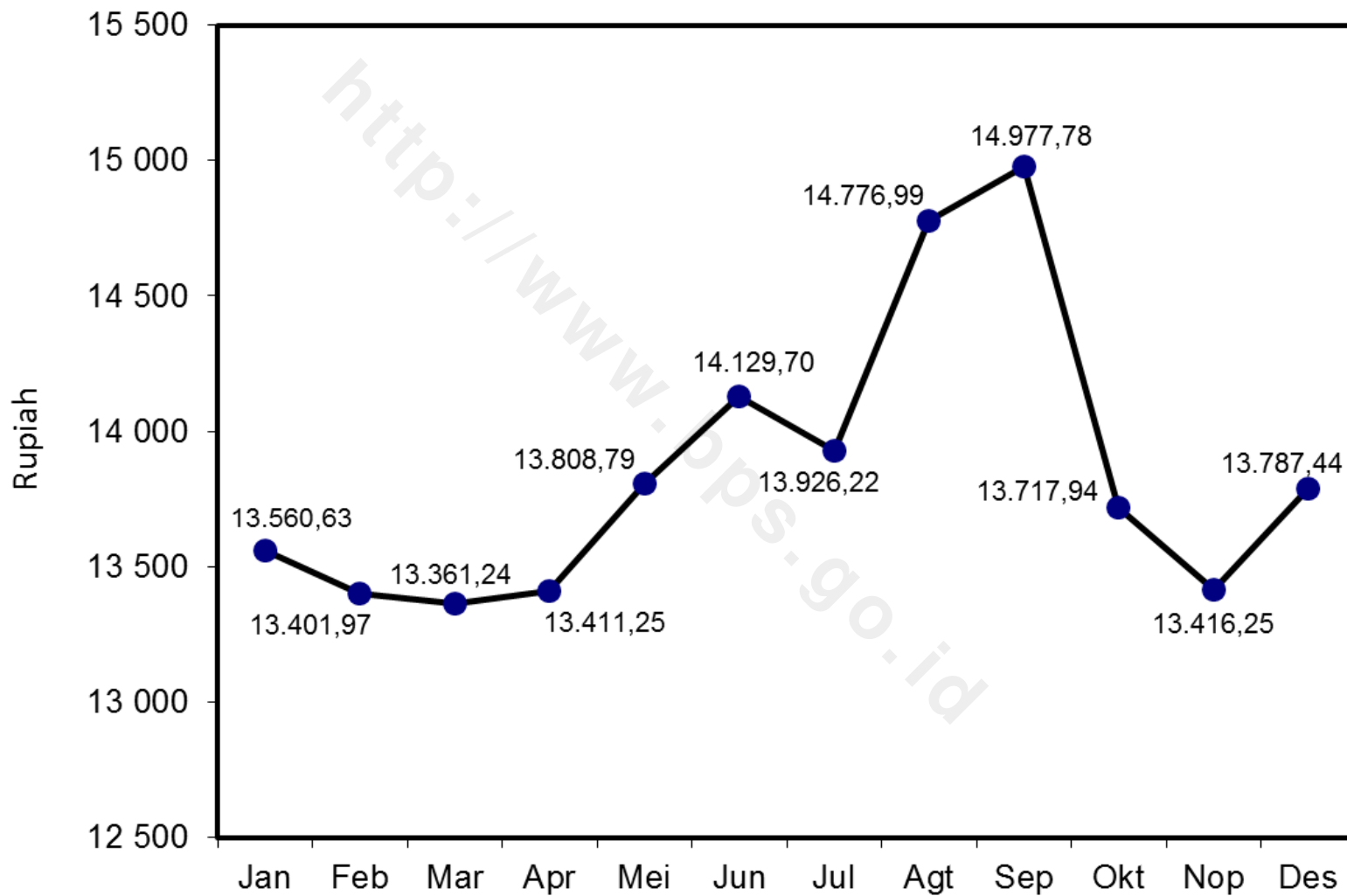
Grafik 10. Kurs Tengah Dolar Hongkong Terhadap Rupiah Tahun 2015



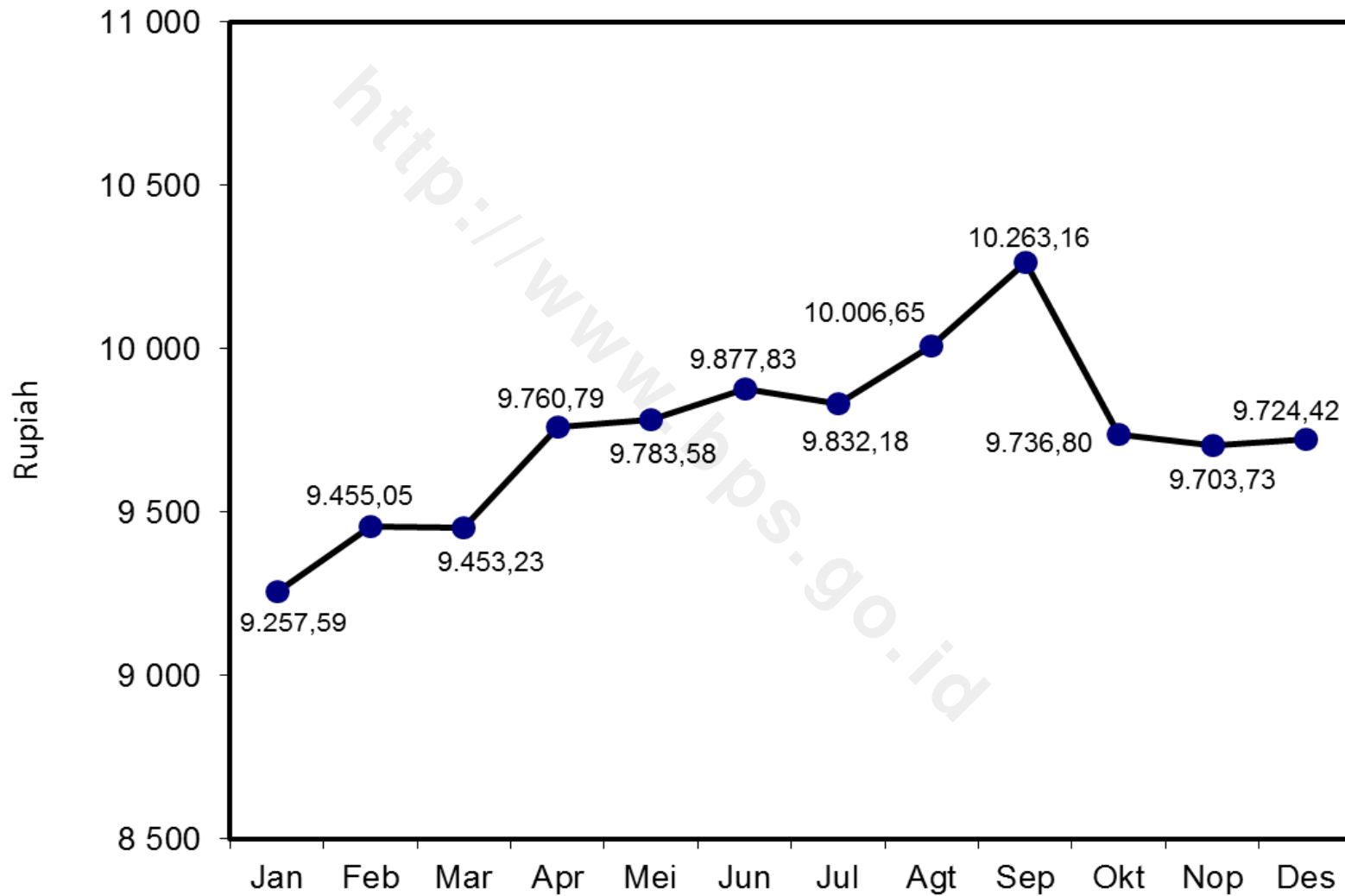
Grafik 11. Kurs Tengah Poundsterling Inggris Terhadap Rupiah Tahun 2015



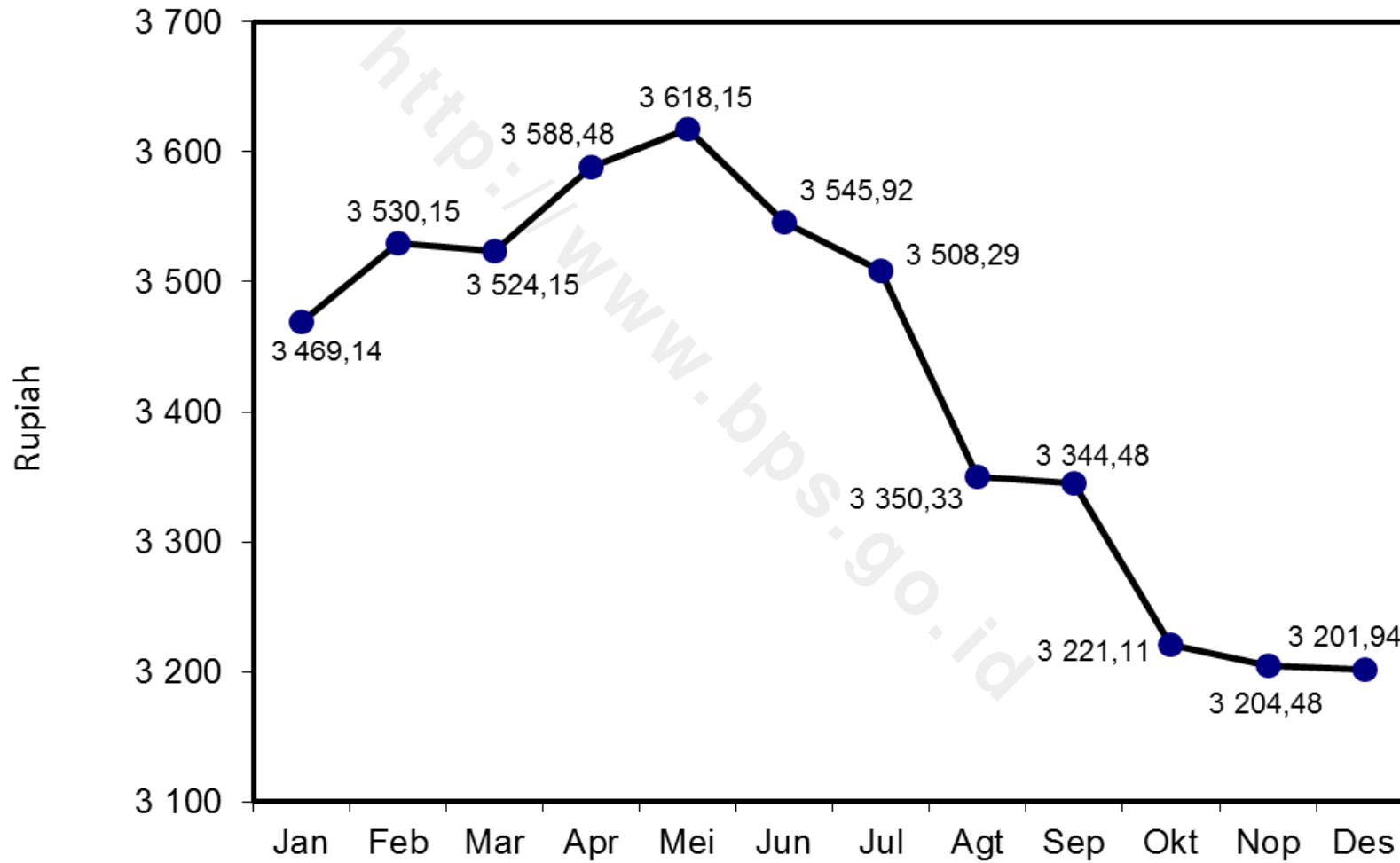
Grafik 12. Kurs Tengah Franc Swiss Terhadap Rupiah Tahun 2015



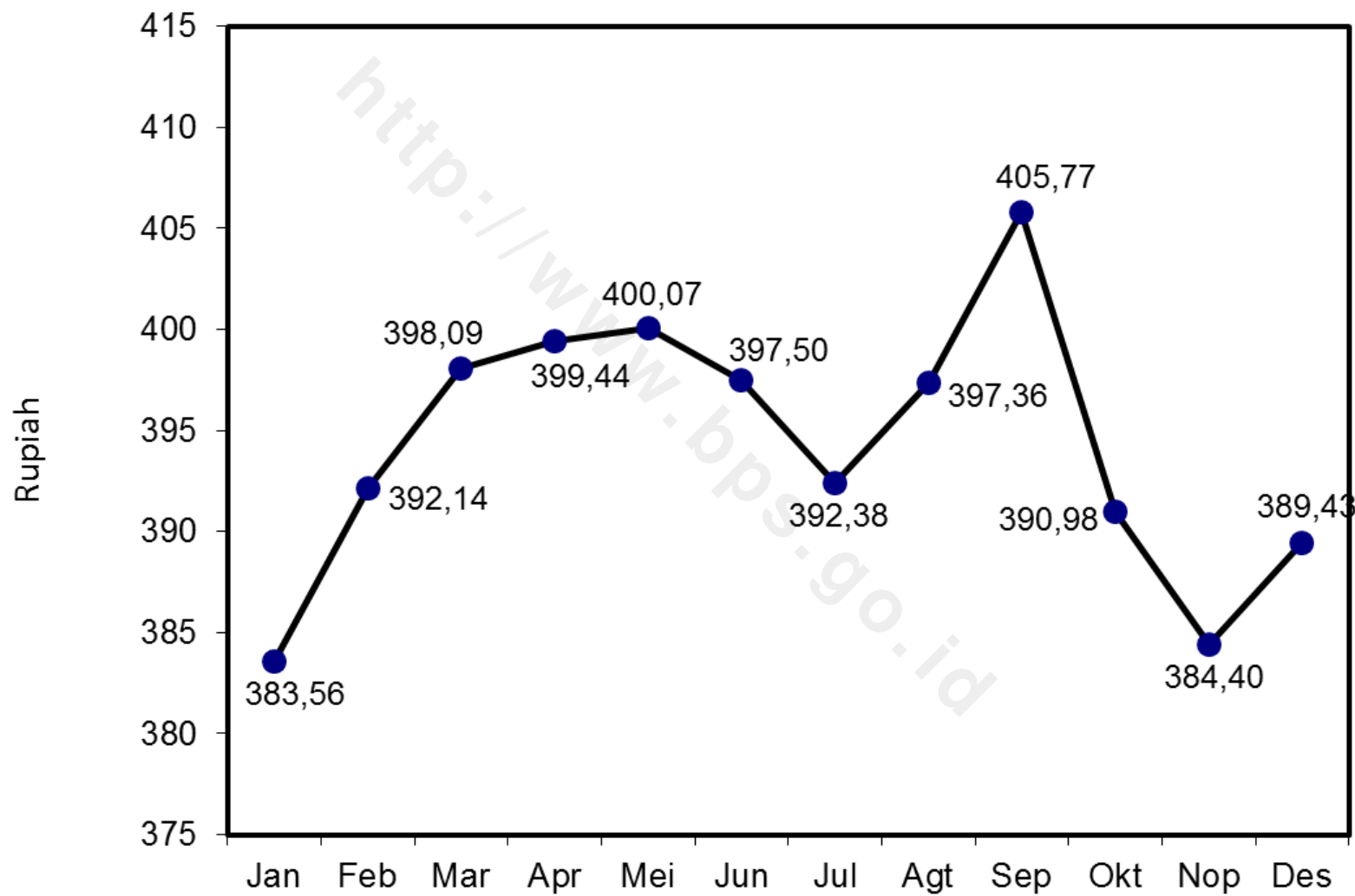
Grafik 13. Kurs Tengah Dolar Singapura Terhadap Rupiah Tahun 2015



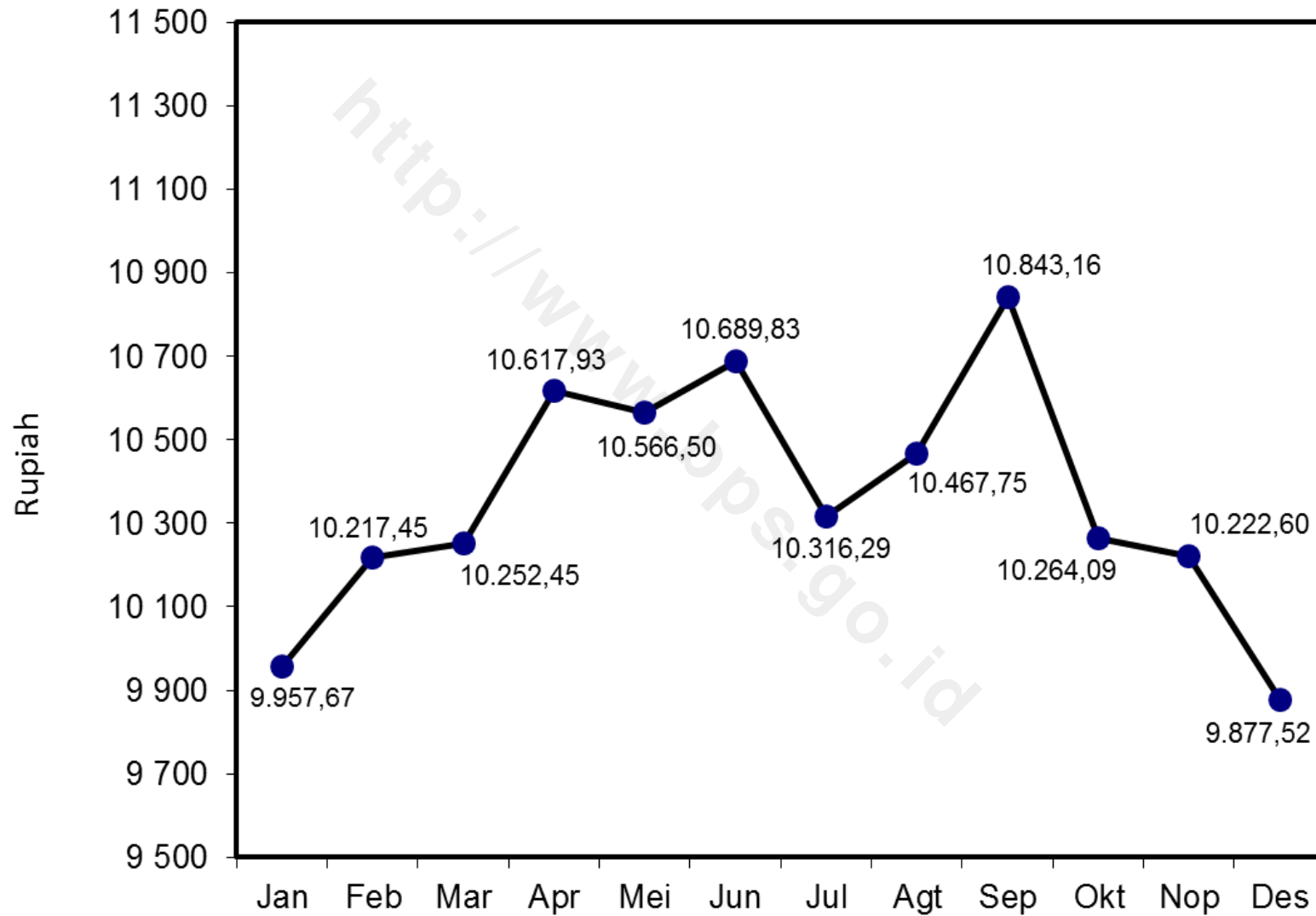
Grafik 14. Kurs Tengah Ringgit Malaysia Terhadap Rupiah Tahun 2015



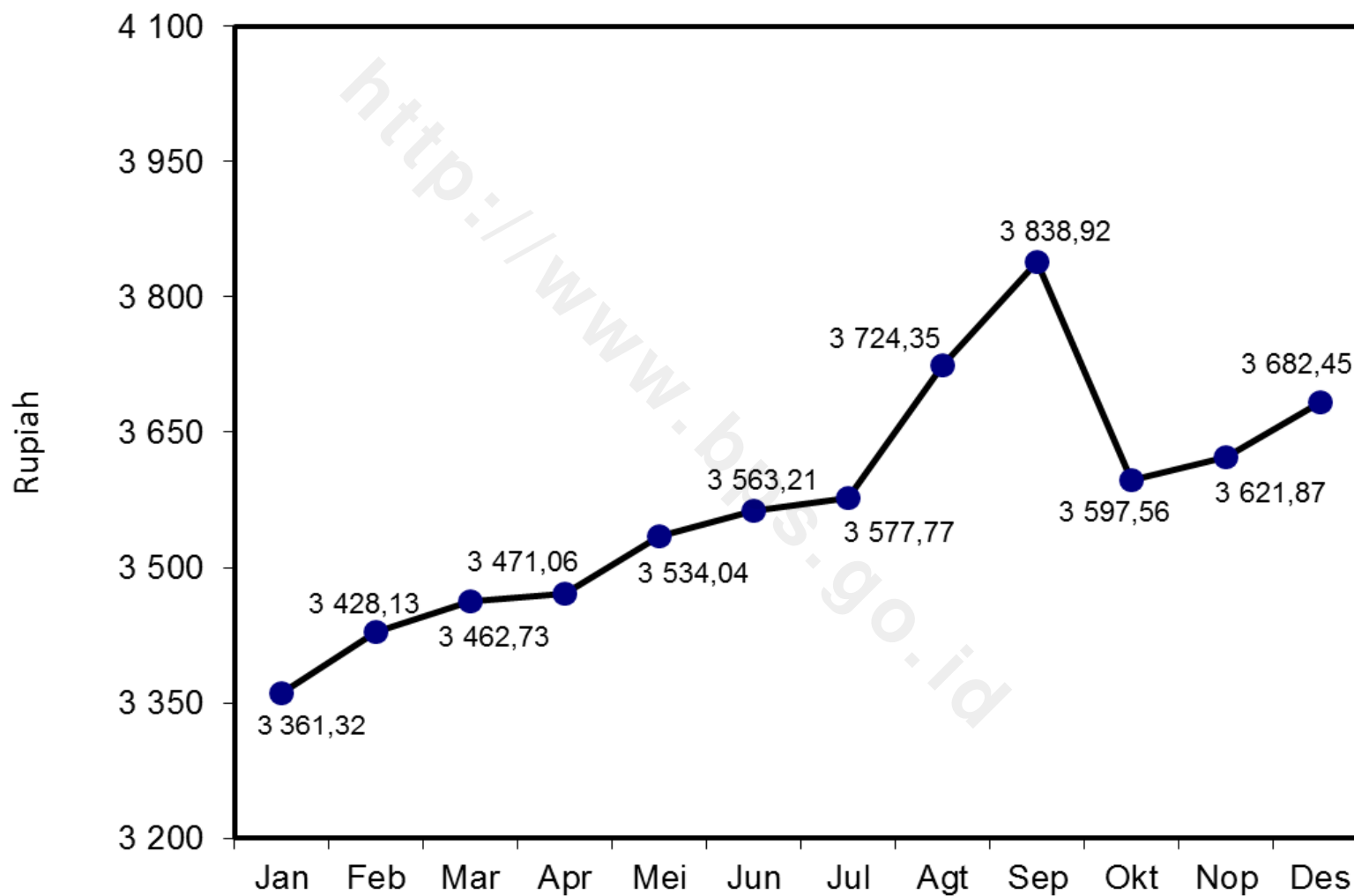
Grafik 15. Kurs Tengah Baht Thailand Terhadap Rupiah Tahun 2015



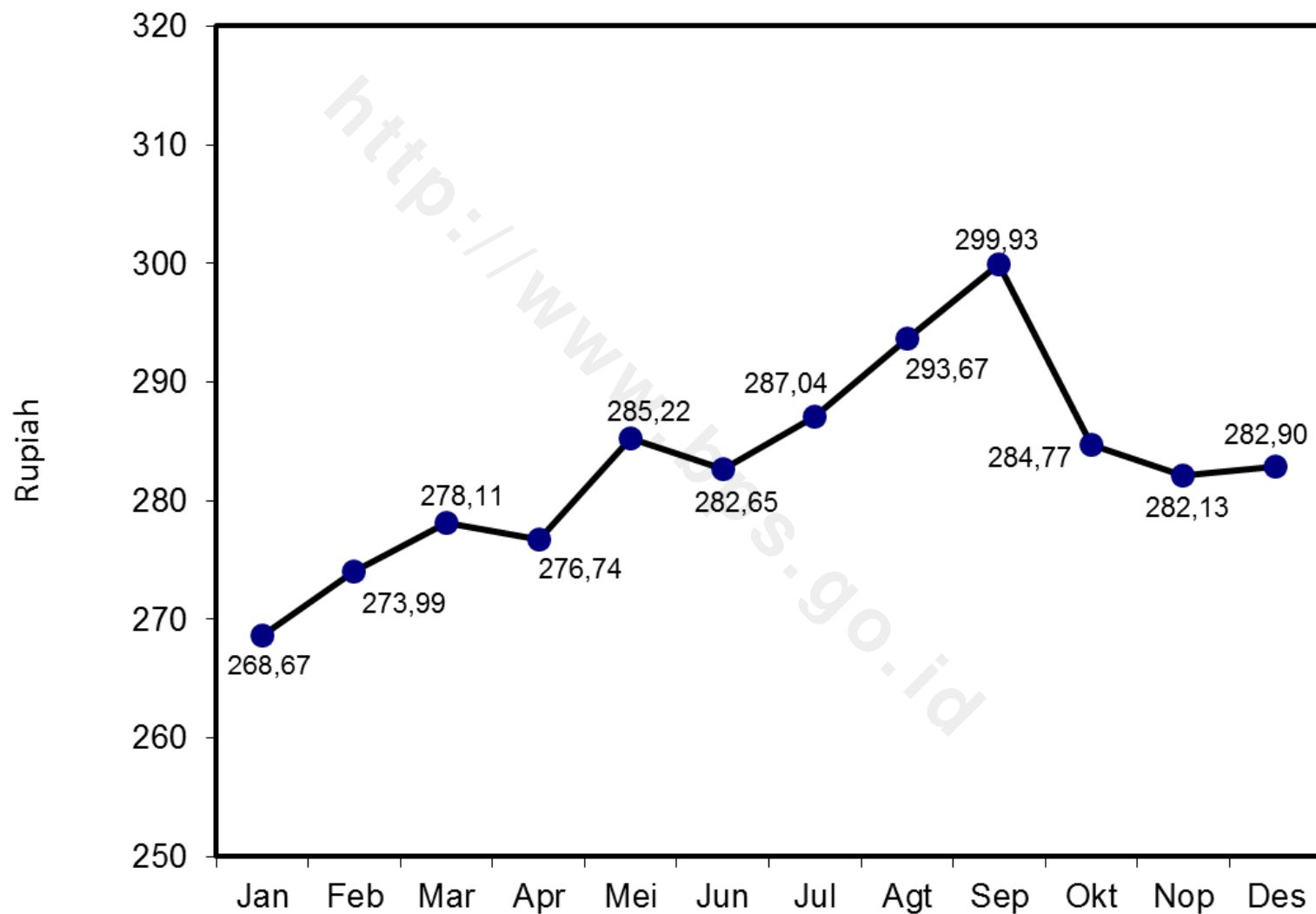
Grafik 16. Kurs Tengah Dolar Kanada Terhadap Rupiah Tahun 2015



Grafik 17. Kurs Tengah Real Saudi Arabia Terhadap Rupiah Tahun 2015



Grafik 18. Kurs Tengah Peso Philipina Terhadap Rupiah Tahun 2015



TABEL

<http://www.pps.go.id>

**Tabel 1. Kurs Tengah Rata-Rata Mata Uang Asing Terhadap Rupiah
Menurut Jenis Mata Uang, Tahun 2015**

No	Mata Uang	Jan	Feb	Maret	April	Mei	Juni	Juli	Agust	Sep	Okt	Nop	Des
(1)	(2)	(3)	(4)	(5)	(6)	(7)	(8)	(9)	(10)	(11)	(12)	(13)	(14)
1	USD	12.474,50	12.842,81	12.940,91	12.911,77	13.177,66	13.253,45	13.419,29	14.048,60	14.613,63	13.571,56	13.657,63	13.724,37
2	AUD	9.958,38	10.070,69	10.105,80	10.279,37	10.226,23	10.254,46	9.851,00	10.049,60	10.250,62	9.718,19	9.895,73	9.980,29
3	EUR	14.213,63	14.574,15	14.096,30	14.169,97	14.380,16	14.819,31	14.804,58	16.079,25	16.426,31	14.971,85	14.584,78	14.993,11
4	JPY	105,46	107,83	108,04	108,41	107,34	106,65	108,27	116,62	121,44	112,06	111,37	113,78
5	HKD	1.595,26	1.639,40	1.653,36	1.657,17	1.688,29	1.699,85	1.715,39	1.798,93	1.874,15	1.742,67	1.756,32	1.766,53
6	GBP	18.884,44	19.819,57	19.221,43	19.537,91	20.314,80	20.843,04	20.926,03	21.979,79	22.190,00	20.777,93	20.643,47	20.385,44
7	CHF	13.560,63	13.401,97	13.361,24	13.411,25	13.808,79	14.129,70	13.926,22	14.776,99	14.977,78	13.717,94	13.416,25	13.787,44
8	SGD	9.257,59	9.455,05	9.453,23	9.760,79	9.783,58	9.877,83	9.832,18	10.006,65	10.263,16	9.736,80	9.703,73	9.724,42
9	MYR	3.469,14	3.530,15	3.524,15	3.588,48	3.618,15	3.545,92	3.508,29	3.350,33	3.344,48	3.221,11	3.204,48	3.201,94
10	THB	383,56	392,14	398,09	399,44	400,07	397,50	392,38	397,36	405,77	390,98	384,40	389,43
11	CAD	9.957,67	10.217,45	10.252,45	10.617,93	10.566,50	10.689,83	10.316,29	10.467,75	10.843,16	10.264,09	10.222,60	9.877,52
12	SAR	3.361,32	3.428,13	3.462,73	3.471,06	3.534,04	3.563,21	3.577,77	3.724,35	3.838,92	3.597,56	3.621,87	3.682,45
13	PHP	268,67	273,99	278,11	276,74	285,22	282,65	287,04	293,67	299,93	284,77	282,13	282,90

**Tabel 2. Kurs Rata-Rata Mata Uang Asing Terhadap Rupiah
Menurut Jenis Mata uang, Tahun 2015**

No	Mata Uang	Januari		Pebruari		Maret		April		Mei		Jun i	
		Beli	Jual	Beli	Jual	Beli	Jual	Beli	Jual	Beli	Jual	Beli	Jual
(1)	(2)	(3)	(4)	(5)	(6)	(7)	(8)	(9)	(10)	(11)	(12)	(13)	(14)
1	USD	12.366,77	12.582,23	12.744,62	12.941,00	12.843,80	13.038,02	12.803,96	13.019,58	13.085,65	13.269,67	13.155,97	13.350,94
2	AUD	9.788,87	10.127,90	9.918,95	10.222,43	9.960,66	10.250,93	10.111,72	10.447,03	10.071,69	10.380,76	10.097,37	10.411,55
3	EUR	13.993,23	14.434,02	14.391,16	14.757,13	13.919,46	14.273,15	13.997,07	14.342,87	14.203,38	14.556,93	14.637,78	15.000,84
4	JPY	102,74	108,18	105,14	110,53	105,81	110,27	105,70	111,13	105,08	109,59	104,06	109,23
5	HKD	1.534,00	1.656,52	1.582,24	1.696,55	1.598,23	1.708,48	1.600,97	1.713,37	1.633,85	1.742,74	1.642,35	1.757,34
6	GBP	18.649,34	19.119,53	19.596,15	20.043,00	19.021,20	19.421,66	19.316,01	19.759,80	20.090,94	20.538,65	20.622,39	21.063,69
7	CHF	13.335,70	13.785,56	13.196,14	13.607,80	13.179,27	13.543,21	13.218,80	13.603,70	13.609,89	14.007,69	13.971,46	14.287,94
8	SGD	9.138,53	9.376,66	9.330,30	9.579,80	9.335,29	9.571,18	9.631,74	9.889,84	9.666,14	9.901,02	9.758,09	9.997,57
9	MYR	3.385,10	3.553,18	3.456,04	3.604,25	3.450,84	3.597,46	3.513,74	3.663,21	3.546,61	3.689,69	3.474,72	3.617,12
10	THB	363,17	403,95	371,88	412,39	378,66	417,51	379,18	419,69	380,43	419,71	378,32	416,68
11	CAD	9.785,15	10.130,19	10.058,95	10.375,95	10.097,76	10.407,13	10.443,93	10.791,94	10.396,65	10.736,35	10.556,23	10.823,43
12	SAR	3.216,05	3.506,59	3.294,18	3.562,07	3.330,95	3.594,52	3.334,59	3.607,52	3.420,88	3.647,20	3.441,22	3.685,19
13	PHP	243,21	294,14	250,01	297,97	249,33	306,89	249,95	303,53	258,85	311,60	254,44	310,87

**Tabel 2. Kurs Rata-Rata Mata Uang Asing Terhadap Rupiah
Menurut Jenis Mata Uang, Tahun 2015**

No	Mata Uang	Lanjutan											
		Juli		Agustus		September		Oktober		Nopember		Desember	
		Beli	Jual	Beli	Jual	Beli	Jual	Beli	Jual	Beli	Jual	Beli	Jual
(1)	(2)	(15)	(16)	(17)	(18)	(19)	(20)	(21)	(22)	(23)	(24)	(25)	(26)
1	USD	13.320,68	13.517,90	13.937,88	14.159,33	14.502,49	14.724,76	13.451,08	13.692,03	13.541,13	13.774,14	13.606,61	13.842,12
2	AUD	9.684,53	10.017,46	9.888,16	10.211,05	10.118,73	10.382,50	9.572,53	9.863,84	9.759,33	10.032,13	9.841,74	10.118,84
3	EUR	14.619,94	14.989,21	15.880,61	16.277,90	16.240,09	16.612,53	14.789,00	15.154,70	14.409,45	14.760,12	14.817,65	15.168,58
4	JPY	105,95	110,58	113,46	119,79	118,58	124,30	109,21	114,92	109,06	113,69	111,49	116,07
5	HKD	1.654,13	1.776,65	1.733,90	1.863,97	1.809,31	1.938,99	1.673,55	1.811,79	1.690,26	1.822,37	1.705,53	1.827,52
6	GBP	20.701,05	21.151,01	21.711,21	22.248,37	21.971,22	22.408,79	20.525,20	21.030,67	20.419,28	20.867,67	20.124,39	20.646,49
7	CHF	13.733,15	14.119,28	14.540,07	15.013,91	14.798,58	15.156,98	13.505,42	13.930,46	13.285,34	13.547,16	13.594,84	13.980,03
8	SGD	9.707,98	9.956,39	9.873,81	10.139,49	10.152,50	10.373,82	9.614,21	9.859,39	9.585,95	9.821,52	9.609,22	9.839,61
9	MYR	3.441,17	3.575,42	3.284,40	3.416,26	3.278,95	3.410,01	3.142,09	3.300,13	3.123,62	3.285,35	3.133,85	3.270,04
10	THB	371,67	413,09	375,87	418,86	385,04	426,51	367,88	414,08	363,01	405,79	367,28	411,57
11	CAD	10.167,02	10.465,56	10.332,04	10.603,47	10.691,41	10.994,90	10.089,41	10.438,76	10.071,21	10.373,99	9.723,50	10.031,55
12	SAR	3.423,61	3.731,93	3.538,09	3.910,61	3.711,53	3.966,30	3.455,58	3.739,54	3.498,28	3.745,47	3.549,75	3.815,16
13	PHP	258,98	315,11	262,13	325,22	269,53	330,33	253,41	316,12	246,72	317,53	251,11	314,68

Tabel 3. Nilai Tukar Rupiah terhadap Dolar Amerika Menurut Provinsi Tahun 2015

No	Propinsi	Rupiah/1 USD											
		Januari		Pebruari		Maret		April		M e i		J u n i	
(1)	(2)	Beli (3)	Jual (4)	Beli (5)	Jual (6)	Beli (7)	Jual (8)	Beli (9)	Jual (10)	Beli (11)	Jual (12)	Beli (13)	Jual (14)
1	N A D	12.200,00	12.550,00	12.700,00	12.900,00	12.833,00	12.997,00	12.800,00	13.050,00	13.000,00	13.200,00	13.000,00	13.300,00
2	Sumatera Utara	12.497,50	12.545,83	12.876,67	12.929,17	12.927,50	12.973,33	12.969,67	13.009,17	13.205,00	13.250,00	13.287,50	13.327,50
3	Sumatera Barat	12.200,00	12.550,00	12.650,00	12.950,00	12.800,00	13.050,00	12.775,00	13.025,00	13.025,00	13.250,00	13.100,00	13.325,00
4	Riau	12.370,71	12.467,14	12.613,54	12.750,63	12.831,25	12.965,63	12.850,83	12.958,96	13.030,00	13.154,17	13.252,50	13.312,50
5	Jambi	12.381,50	12.598,50	12.771,50	12.963,50	12.851,50	13.043,50	12.844,00	13.061,00	13.104,00	13.346,00	13.161,50	13.398,50
6	Sumatera Selatan	12.312,50	12.735,00	12.565,00	12.987,50	12.632,50	13.055,00	12.690,00	13.065,00	12.907,50	13.330,00	12.990,00	13.412,50
7	Bengkulu	12.100,00	12.550,00	12.605,00	12.960,00	12.610,00	13.005,00	12.510,00	13.060,00	12.995,00	13.335,00	13.060,00	13.395,00
8	Lampung	12.378,33	12.511,67	12.735,00	12.898,33	12.778,33	12.946,67	12.818,33	12.975,00	13.080,00	13.230,00	13.131,67	13.295,00
9	Bangka Belitung	12.410,50	12.659,50	12.767,50	12.992,50	12.820,00	13.045,00	12.797,50	13.022,50	13.082,50	13.307,50	13.177,50	13.402,50
10	Kepulauan Riau	12.382,50	12.467,50	12.730,00	12.820,00	12.845,00	12.932,50	12.875,00	12.947,50	13.130,00	13.200,00	13.215,00	13.292,50
11	DKI Jakarta	12.466,67	12.545,00	12.828,33	12.920,00	12.880,83	12.980,83	12.922,50	13.014,17	13.178,33	13.268,33	13.240,00	13.332,50
12	Jawa Barat	12.486,25	12.521,25	12.861,88	12.888,13	12.923,75	12.950,63	12.940,63	12.970,63	13.166,25	13.191,88	13.273,75	13.298,13
13	Jawa Tengah	12.438,38	12.548,75	12.767,50	12.901,25	12.829,38	12.976,88	12.896,25	13.018,13	13.141,25	13.250,00	13.248,00	13.347,50
14	DI. Yogyakarta	12.446,00	12.583,00	12.797,00	12.948,00	12.853,00	13.040,00	12.900,00	13.040,00	13.153,00	13.295,00	13.220,00	13.353,00
15	Jawa Timur	12.423,75	12.550,00	12.801,25	12.930,63	12.878,75	12.993,78	12.895,63	13.002,50	13.143,75	13.257,50	13.216,25	13.328,78
16	Banten	12.423,80	12.601,80	12.756,25	12.968,75	12.900,00	13.050,00	12.677,40	13.022,40	13.127,25	13.232,50	13.169,75	13.250,50
17	Bali	12.422,50	12.520,70	12.810,00	12.898,00	12.871,00	12.967,00	12.897,50	12.979,00	13.157,00	13.240,50	13.212,50	13.298,00
18	Nusa Tenggara Barat	12.450,00	12.600,00	12.860,00	13.010,00	12.900,00	13.050,00	12.900,00	13.050,00	13.100,00	13.250,00	13.270,00	13.420,00
19	Nusa Tenggara Timur	11.972,50	12.722,50	12.436,67	13.036,67	12.605,00	13.205,00	12.543,33	13.193,33	12.785,00	13.351,67	12.833,33	13.383,33
20	Kalimantan Barat	12.400,00	12.550,00	12.800,00	12.900,00	12.800,00	13.000,00	12.900,00	13.000,00	13.180,00	13.250,00	13.200,00	13.350,00
21	Kalimantan Tengah	12.412,50	12.607,50	12.775,00	12.950,00	12.865,00	13.015,00	12.879,00	13.021,00	13.129,00	13.271,00	13.195,00	13.365,00
22	Kalimantan Selatan	12.376,00	12.592,00	12.760,00	12.976,00	12.822,00	13.029,00	12.837,00	13.066,50	13.104,50	13.287,50	13.148,50	13.374,50
23	Kalimantan Timur	12.288,00	12.596,00	12.550,00	12.963,00	12.824,00	13.048,00	12.712,00	13.069,00	12.952,00	13.273,00	13.060,00	13.368,50
24	Kalimantan Utara	12.304,00	12.592,00	12.760,00	12.976,00	13.036,00	13.398,00	11.900,00	12.544,00	12.802,00	13.148,00	12.810,00	13.284,00
25	Sulawesi Utara	12.352,00	12.624,00	12.600,00	12.976,00	12.900,00	13.100,00	12.800,00	13.088,00	13.104,00	13.296,00	13.127,00	13.351,00
26	Sulawesi Tengah	12.370,00	12.670,00	12.810,00	12.960,00	12.847,00	12.997,00	12.900,00	13.000,00	13.155,00	13.305,00	13.225,00	13.375,00
27	Sulawesi Selatan	12.369,50	12.538,50	12.820,00	12.897,50	12.885,00	12.987,50	12.895,00	12.990,00	13.170,00	13.237,50	13.188,67	13.325,33
28	Sulawesi Tenggara	12.415,00	12.550,00	12.807,50	12.942,50	12.872,50	13.012,50	12.870,00	13.070,00	13.137,50	13.332,50	13.130,00	13.372,50
29	Gorontalo	12.409,00	12.566,00	12.796,50	12.953,50	12.849,00	13.006,00	12.812,50	13.012,50	13.109,00	13.266,00	13.239,00	13.396,00
30	Sulawesi Barat	12.401,50	12.621,00	12.764,00	12.983,50	12.841,50	13.111,00	12.824,00	13.093,50	13.066,50	13.336,00	13.181,50	13.401,00
31	Maluku	12.430,00	12.595,00	12.810,00	12.960,00	12.900,00	13.050,00	12.900,00	13.050,00	13.105,00	13.255,00	13.235,00	13.385,00
32	Maluku Utara	12.387,50	12.612,50	12.760,00	12.990,00	13.057,50	13.287,50	12.855,00	13.085,00	13.112,50	13.340,00	13.160,00	13.315,00
33	Papua	12.421,67	12.583,33	12.774,33	12.959,33	12.827,50	13.000,00	12.837,67	13.046,00	13.137,67	13.337,67	13.185,00	13.405,33
34	Papua Barat	12.370,00	12.670,00	12.796,50	12.953,50	12.791,50	13.023,50	12.909,00	13.066,00	13.136,50	13.293,50	13.159,00	13.391,00
	Rata-rata	12.366,77	12.582,23	12.744,62	12.941,00	12.843,80	13.038,02	12.803,96	13.019,58	13.085,65	13.269,67	13.155,97	13.350,94

Tabel 3. Nilai Tukar Rupiah terhadap Dolar Amerika Menurut Provinsi Tahun 2015

Lanjutan

No	Propinsi	Juli		Agustus		September		Oktober		Nopember		Desember	
		Beli	Jual	Beli	Jual	Beli	Jual	Beli	Jual	Beli	Jual	Beli	Jual
(1)	(2)	(15)	(16)	(17)	(18)	(19)	(20)	(21)	(22)	(23)	(24)	(25)	(26)
1	N A D	13.300,00	13.450,00	13.950,00	14.170,00	14.540,00	14.750,00	13.450,00	13.700,00	13.640,00	13.790,00	13.650,00	13.850,00
2	Sumatera Utara	13.443,33	13.493,00	14.103,33	14.175,83	14.667,50	14.724,17	13.627,50	13.689,17	13.698,33	13.734,17	13.675,00	13.747,00
3	Sumatera Barat	13.200,00	13.500,00	13.800,00	14.125,00	14.375,00	14.700,00	13.350,00	13.700,00	13.475,00	13.775,00	13.475,00	13.800,00
4	Riau	13.402,50	13.468,75	14.042,50	14.147,50	14.611,25	14.693,75	13.592,50	13.662,50	13.661,25	13.717,50	13.653,33	13.800,83
5	Jambi	13.301,50	13.553,50	13.930,50	14.197,50	14.527,50	14.762,50	13.457,50	13.767,50	13.512,50	13.797,50	13.590,00	13.900,00
6	Sumatera Selatan	13.165,00	13.587,50	13.835,00	14.210,00	14.352,50	14.795,00	13.237,50	13.685,00	13.340,00	13.877,50	13.315,00	13.862,50
7	Bengkulu	13.245,00	13.552,50	13.720,00	14.212,50	14.355,00	14.755,00	13.310,00	13.765,00	13.425,00	13.810,00	13.465,00	13.890,00
8	Lampung	13.320,00	13.453,33	13.945,00	14.116,67	14.513,75	14.666,25	13.467,50	13.648,75	13.573,75	13.730,00	13.626,67	13.815,00
9	Bangka Belitung	13.345,00	13.570,00	13.957,50	14.182,50	14.540,00	14.785,00	13.507,50	13.757,50	13.557,50	13.807,50	13.732,50	13.845,00
10	Kepulauan Riau	13.392,50	13.452,50	14.012,50	14.106,25	14.545,00	14.652,50	13.570,00	13.627,50	13.632,50	13.700,00	13.712,50	13.800,00
11	DKI Jakarta	13.396,67	13.488,33	14.037,50	14.149,17	14.618,33	14.716,67	13.489,17	13.669,17	13.643,33	13.726,67	13.726,00	13.849,00
12	Jawa Barat	13.416,25	13.477,50	14.087,50	14.126,88	14.638,13	14.663,13	13.545,63	13.585,00	13.665,63	13.693,75	13.771,14	13.810,14
13	Jawa Tengah	13.370,50	13.490,63	14.026,25	14.147,50	14.586,13	14.711,25	13.538,00	13.685,63	13.581,75	13.741,25	13.683,00	13.812,50
14	DI. Yogyakarta	13.388,00	13.723,00	13.793,00	13.953,00	14.512,00	14.749,00	13.545,00	13.725,00	13.608,00	13.763,00	13.690,00	13.868,00
15	Jawa Timur	13.368,13	13.480,00	14.016,88	14.170,63	14.563,13	14.704,38	13.559,38	13.716,25	13.594,38	13.731,88	13.709,38	13.855,00
16	Banten	13.357,25	13.538,50	13.975,00	14.128,33	14.585,60	14.766,60	13.480,00	13.691,00	13.609,67	13.853,00	13.587,00	13.779,00
17	Bali	13.342,00	13.464,50	14.018,50	14.123,50	14.611,00	14.702,00	13.554,50	13.660,50	13.626,50	13.722,00	13.722,00	13.832,50
18	Nusa Tenggara Barat	13.400,00	13.550,00	14.000,00	14.150,00	14.630,00	14.780,00	13.460,00	13.610,00	13.690,00	13.790,00	13.730,00	13.830,00
19	Nusa Tenggara Timur	13.025,00	13.625,00	13.611,67	14.178,33	14.135,00	14.685,00	12.941,67	13.775,00	13.158,33	13.758,33	13.240,00	13.966,67
20	Kalimantan Barat	13.200,00	13.500,00	14.000,00	14.200,00	14.500,00	14.750,00	13.400,00	13.700,00	13.650,00	13.750,00	13.600,00	13.750,00
21	Kalimantan Tengah	13.349,50	13.505,50	13.963,50	14.134,50	14.560,50	14.744,50	13.498,50	13.721,50	13.573,50	13.766,50	13.650,00	13.850,00
22	Kalimantan Selatan	13.308,50	13.488,50	13.860,50	14.127,50	14.524,50	14.764,50	13.441,00	13.702,00	13.539,50	13.806,50	13.653,00	13.873,00
23	Kalimantan Timur	13.152,00	13.490,00	13.828,00	14.150,00	14.402,00	14.735,50	13.312,00	13.698,00	13.402,00	13.844,00	13.426,00	13.898,00
24	Kalimantan Utara	13.152,00	13.390,00	13.678,00	14.200,00	14.002,00	14.598,00	13.612,00	13.848,00	13.002,00	13.694,00	13.276,00	13.698,00
25	Sulawesi Utara	13.327,00	13.490,00	13.928,00	14.175,00	14.478,00	14.698,00	13.353,00	13.648,00	13.504,00	13.896,00	13.552,00	13.896,00
26	Sulawesi Tengah	13.375,00	13.525,00	13.995,00	14.145,00	14.530,00	14.720,00	13.098,00	13.230,00	13.575,00	13.775,00	13.690,00	13.890,00
27	Sulawesi Selatan	13.372,33	13.476,67	13.984,67	14.152,67	14.579,00	14.702,00	13.552,00	13.693,00	13.641,67	13.785,33	13.715,00	13.840,00
28	Sulawesi Tenggara	13.352,00	13.562,00	13.983,50	14.185,00	14.573,75	14.753,75	13.501,25	13.753,75	13.550,00	13.820,00	13.614,50	13.874,50
29	Gorontalo	13.496,50	13.553,00	13.973,00	14.154,50	14.550,00	14.745,00	13.472,50	13.672,50	13.595,00	13.770,00	13.665,00	13.865,00
30	Sulawesi Barat	13.334,00	13.603,50	13.954,00	14.283,50	14.524,00	14.826,00	13.424,00	13.768,50	13.546,50	13.841,00	13.666,50	13.961,00
31	Maluku	13.375,00	13.525,00	13.965,00	14.115,00	14.375,00	14.525,00	13.525,00	13.725,00	13.390,00	13.590,00	13.550,00	13.750,00
32	Maluku Utara	13.332,50	13.562,50	13.977,50	14.210,00	14.537,50	14.767,50	13.502,50	13.750,00	13.562,50	13.795,00	13.530,00	13.770,00
33	Papua	13.320,00	13.573,33	13.981,67	14.218,33	14.506,67	14.765,00	13.451,67	13.788,33	13.603,33	13.873,33	13.613,33	13.933,33
34	Papua Barat	13.278,00	13.445,00	13.953,00	14.195,00	14.535,00	14.785,00	13.510,00	13.710,00	13.570,00	13.795,00	13.670,00	13.870,00
	Rata-rata	13.320,68	13.517,90	13.937,88	14.159,33	14.502,49	14.724,76	13.451,08	13.692,03	13.541,13	13.774,14	13.606,61	13.842,12

Tabel 4. Nilai Tukar Rupiah terhadap Dolar Australia Menurut Provinsi Tahun 2015

No	Propinsi	Rupiah/1 AUD											
		Januari		Pebruari		Maret		April		M e i		J u n i	
		Beli	Jual	Beli	Jual	Beli	Jual	Beli	Jual	Beli	Jual	Beli	Jual
(1)	(2)	(3)	(4)	(5)	(6)	(7)	(8)	(9)	(10)	(11)	(12)	(13)	(14)
1	N A D	9.700,00	10.150,00	9.600,00	9.900,00	9.670,00	9.970,00	10.200,00	10.500,00	10.050,00	10.350,00	10.125,00	10.750,00
2	Sumatera Utara	9.948,33	10.087,50	10.054,17	10.170,00	10.130,00	10.238,33	10.173,33	10.309,17	10.198,33	10.336,67	10.267,50	10.375,83
3	Sumatera Barat	9.650,00	9.975,00	9.800,00	10.225,00	9.875,00	10.225,00	10.000,00	10.700,00	9.900,00	10.300,00	10.000,00	10.400,00
4	Riau	9.925,00	10.225,00	10.122,50	10.297,50	10.075,00	10.300,00	10.200,00	10.485,00	10.155,00	10.360,00	10.175,00	10.362,50
5	Jambi	9.854,50	10.127,00	9.981,00	10.233,00	10.040,50	10.294,50	10.224,50	10.500,00	10.080,50	10.372,00	10.138,00	10.428,00
6	Sumatera Selatan	9.622,00	10.122,00	9.758,00	10.528,00	9.935,00	10.435,00	10.121,00	10.621,00	9.976,00	10.476,00	10.033,00	10.533,00
7	Bengkulu	9.321,00	10.006,00	9.778,50	10.226,00	9.845,50	10.294,50	10.025,50	10.497,00	9.889,00	10.371,50	9.940,00	10.421,50
8	Lampung	9.665,00	10.015,00	9.825,00	10.175,00	9.845,00	10.195,00	10.025,00	10.375,00	9.940,00	10.290,00	9.980,00	10.330,00
9	Bangka Belitung	9.943,50	10.191,50	9.990,00	10.236,50	10.055,00	10.301,00	10.079,00	10.327,50	10.256,00	10.500,50	10.165,00	10.409,00
10	Kepulauan Riau	9.910,00	10.230,00	9.905,00	10.000,00	9.950,00	10.125,00	10.100,00	10.300,00	10.100,00	10.220,00	10.050,00	10.225,00
11	DKI Jakarta	9.889,17	10.085,00	10.042,50	10.222,50	10.092,50	10.252,50	10.222,50	10.409,17	10.166,67	10.362,50	10.192,50	10.425,83
12	Jawa Barat	9.974,38	10.057,50	10.132,50	10.150,63	10.141,25	10.185,63	10.304,38	10.337,50	10.343,13	10.456,88	10.264,38	10.308,75
13	Jawa Tengah	9.901,13	10.103,75	9.880,00	10.074,38	10.036,13	10.228,13	10.060,38	10.306,88	10.120,50	10.326,25	10.180,63	10.340,00
14	DI. Yogyakarta	9.897,00	10.053,00	10.035,00	10.183,00	10.065,00	10.258,00	10.230,00	10.388,00	10.190,00	10.373,00	10.190,00	10.333,00
15	Jawa Timur	9.887,50	10.073,75	10.006,25	10.221,88	10.065,63	10.253,13	10.193,75	10.421,88	10.198,13	10.378,13	10.165,63	10.353,13
16	Banten	9.809,80	10.065,60	9.906,50	10.180,25	9.800,00	9.950,00	10.109,00	10.344,00	10.135,00	10.416,25	10.080,50	10.355,50
17	Bali	9.876,60	9.980,80	10.052,20	10.159,20	10.117,50	10.222,50	10.272,70	10.372,70	10.179,80	10.293,80	10.212,50	10.323,00
18	Nusa Tenggara Barat	9.900,00	10.050,00	10.000,00	10.150,00	9.600,00	9.750,00	10.200,00	10.350,00	10.100,00	10.250,00	10.200,00	10.350,00
19	Nusa Tenggara Timur	9.053,00	10.453,00	9.173,00	10.573,00	9.235,00	10.635,00	9.421,00	10.821,00	9.289,00	10.689,00	9.333,00	10.733,00
20	Kalimantan Barat												
21	Kalimantan Tengah	9.867,00	10.137,50	9.987,50	10.238,50	10.085,00	10.284,00	10.195,00	10.500,00	10.061,00	10.366,00	10.158,00	10.411,50
22	Kalimantan Selatan	9.864,00	10.096,00	10.000,00	10.216,00	10.041,50	10.297,00	10.138,50	10.414,00	10.106,50	10.411,00	10.108,00	10.384,00
23	Kalimantan Timur	9.704,00	10.128,00	9.850,00	10.208,00	10.072,00	10.280,00	9.974,00	10.398,00	9.952,00	10.392,00	9.976,00	10.405,00
24	Kalimantan Utara	9.800,00	10.096,00	10.000,00	10.216,00	10.064,00	10.272,00	10.104,00	10.496,00	10.104,00	10.384,00	10.152,00	10.360,00
25	Sulawesi Utara	9.732,00	10.432,00	9.904,00	10.144,00	10.100,00	10.250,00	10.104,00	10.496,00	10.104,00	10.384,00	10.102,00	10.330,00
26	Sulawesi Tengah	9.855,00	10.035,50	9.873,00	10.373,00	9.741,64	10.241,64	10.121,00	10.621,00	9.989,00	10.489,00	10.019,00	10.519,00
27	Sulawesi Selatan	9.852,83	10.014,52	10.025,00	10.155,00	10.032,50	10.150,00	10.250,00	10.352,50	10.132,50	10.255,00	10.193,67	10.308,67
28	Sulawesi Tenggara	9.800,00	10.096,00	9.981,05	10.134,41	10.094,08	10.271,97	10.188,86	10.407,05	10.134,15	10.341,90	10.129,43	10.391,09
29	Gorontalo	9.750,00	10.165,50	9.917,50	10.313,50	9.978,00	10.374,50	9.896,00	10.387,50	10.092,00	10.338,50	10.074,50	10.472,00
30	Sulawesi Barat	9.818,00	10.217,50	9.915,50	10.315,50	9.995,00	10.435,00	10.152,00	10.593,50	10.028,00	10.454,00	10.095,00	10.502,00
31	Maluku	9.982,00	10.181,00	10.023,00	10.223,00	10.093,00	10.293,00	10.110,00	10.310,00	10.202,00	10.403,00	10.254,00	10.455,00
32	Maluku Utara	9.781,00	10.201,00	9.908,00	10.328,00	9.832,00	10.252,00	10.086,50	10.506,50	10.027,50	10.447,50	10.077,00	10.347,00
33	Papua	9.796,00	10.065,67	9.981,33	10.256,00	10.034,00	10.355,00	10.226,00	10.528,00	10.136,00	10.349,33	10.122,33	10.431,33
34	Papua Barat	9.703,00	10.303,00	9.917,50	10.313,50	9.965,00	10.411,50	9.979,00	10.376,00	10.030,00	10.427,50	10.059,50	10.507,50
	Rata-rata	9.788,87	10.127,90	9.918,95	10.222,43	9.960,66	10.250,93	10.111,72	10.447,03	10.071,69	10.380,76	10.097,37	10.411,55

Tabel 4. Nilai Tukar Rupiah terhadap Dolar Australia Menurut Provinsi Tahun 2015

No	Propinsi	Lanjutan											
		Juli		Agustus		September		Oktober		Nopember		Desember	
		Beli	Jual	Beli	Jual	Beli	Jual	Beli	Jual	Beli	Jual	Beli	Jual
(1)	(2)	(15)	(16)	(17)	(18)	(19)	(20)	(21)	(22)	(23)	(24)	(25)	(26)
1	N A D	9.600,00	9.900,00	9.850,00	10.190,00	10.050,00	10.450,00	9.500,00	9.850,00	9.767,00	10.505,00	9.800,00	10.100,00
2	Sumatera Utara	9.827,50	9.997,50	10.063,33	10.213,33	10.235,83	10.343,33	9.735,00	9.883,33	9.874,17	9.991,67	9.845,00	9.976,00
3	Sumatera Barat	9.575,00	9.900,00	9.850,00	10.225,00	10.050,00	10.350,00	9.400,00	9.800,00	9.700,00	9.975,00	9.650,00	10.050,00
4	Riau	9.825,00	10.005,00	10.025,00	10.210,00	10.190,00	10.325,00	9.750,00	9.870,00	9.900,00	10.000,00	10.020,00	10.050,00
5	Jambi	9.709,00	10.001,00	9.863,00	10.163,00	10.121,00	10.399,50	9.539,50	9.868,50	9.753,00	10.067,50	9.848,50	10.182,50
6	Sumatera Selatan	9.624,00	10.124,00	9.954,00	10.154,00	10.160,00	10.385,00	9.563,00	9.788,00	9.806,00	10.031,00	9.934,00	10.159,00
7	Bengkulu	9.537,00	10.010,00	9.724,50	10.190,50	9.951,00	10.395,50	9.404,00	9.906,50	9.569,00	10.075,00	9.536,00	10.046,00
8	Lampung	9.575,00	9.925,00	9.747,50	10.097,50	10.073,33	10.340,00	9.518,33	9.801,67	9.666,67	9.908,33	9.772,50	10.047,50
9	Bangka Belitung	9.650,00	10.083,50	9.865,50	10.250,50	10.159,50	10.406,00	9.637,00	9.886,00	9.807,50	10.057,50	9.965,00	10.119,00
10	Kepulauan Riau	9.900,00	10.010,00	9.910,00	10.045,00	10.100,00	10.217,50	9.575,00	9.700,00	9.825,00	9.930,00	9.850,00	10.000,00
11	DKI Jakarta	9.795,00	9.975,00	9.994,17	10.169,17	10.215,00	10.348,33	9.670,00	9.862,50	9.866,67	10.000,00	9.957,00	10.129,00
12	Jawa Barat	9.848,13	10.045,00	10.039,38	10.099,38	10.246,25	10.305,88	9.645,38	9.700,38	9.907,50	9.940,00	10.008,57	10.066,43
13	Jawa Tengah	9.765,63	9.918,75	9.971,88	10.161,88	10.175,63	10.370,00	9.650,00	9.841,25	9.770,50	9.975,00	9.855,88	10.060,63
14	DI. Yogyakarta	9.780,00	9.933,00	10.050,00	10.203,00	10.170,00	10.323,00	9.675,00	9.853,00	9.845,00	10.003,00	9.920,00	10.063,00
15	Jawa Timur	9.781,25	9.978,13	9.975,00	10.159,38	10.157,50	10.365,63	9.693,75	9.928,13	9.794,38	10.022,50	9.884,38	10.118,75
16	Banten	9.694,25	9.950,50	9.800,00	10.107,50	10.164,40	10.372,40	9.583,00	9.833,00	9.738,00	10.004,67	9.788,40	10.018,40
17	Bali	9.784,40	9.902,40	9.975,20	10.114,20	10.185,90	10.291,70	9.481,20	9.781,50	9.851,50	9.944,50	9.964,20	10.076,40
18	Nusa Tenggara Barat	9.800,00	9.950,00	10.000,00	10.150,00	10.240,00	10.390,00	9.650,00	9.800,00	9.880,00	9.880,00	10.000,00	10.150,00
19	Nusa Tenggara Timur	8.924,00	10.324,00	9.254,00	10.654,00	9.460,00	10.860,00	8.902,00	10.304,00	9.115,00	10.515,00	9.228,00	10.628,00
20	Kalimantan Barat												
21	Kalimantan Tengah	9.651,00	10.059,00	9.849,00	10.265,00	10.111,00	10.386,50	9.647,00	9.922,50	9.756,00	10.014,50	9.885,00	10.158,00
22	Kalimantan Selatan	9.712,00	9.941,00	9.894,50	10.180,00	10.101,50	10.388,50	9.594,50	9.915,50	9.760,00	10.021,00	9.883,50	10.099,50
23	Kalimantan Timur	9.518,00	9.994,00	9.698,00	10.230,00	9.972,00	10.294,00	9.376,00	9.886,00	9.676,00	10.021,00	9.700,00	10.164,00
24	Kalimantan Utara	9.736,00	9.888,00	9.896,00	10.160,00	10.144,00	10.288,00	9.552,00	9.872,00	9.752,00	9.992,00	9.800,00	10.128,00
25	Sulawesi Utara	9.768,00	9.919,00	9.948,00	10.130,00	10.152,00	10.344,00	9.528,00	9.786,00	9.752,00	9.992,00	9.800,00	10.128,00
26	Sulawesi Tengah	9.624,00	10.124,00	9.869,00	10.369,00	10.169,00	10.394,00	9.978,06	10.089,20	9.815,00	10.040,00	9.928,00	10.153,00
27	Sulawesi Selatan	9.834,33	9.900,00	9.990,67	10.132,67	10.177,33	10.323,00	9.650,00	9.803,50	9.832,00	9.959,00	9.920,00	10.075,00
28	Sulawesi Tenggara	9.726,43	9.985,43	9.980,22	10.164,72	10.172,16	10.340,16	9.684,91	9.905,91	9.776,00	10.030,00	9.890,61	10.114,11
29	Gorontalo	9.698,00	10.421,00	9.810,50	10.226,00	10.129,50	10.315,00	9.530,00	9.800,50	9.761,00	10.014,50	9.910,50	10.183,00
30	Sulawesi Barat	9.690,50	10.111,50	9.936,00	10.408,00	10.156,00	10.448,50	9.520,00	9.816,00	9.834,00	10.069,00	9.958,00	10.195,50
31	Maluku	9.625,00	10.123,00	9.900,00	10.400,00	10.280,00	10.504,00	9.601,00	9.827,00	9.610,00	9.835,00	9.814,00	10.039,00
32	Maluku Utara	9.667,50	10.087,50	9.873,50	10.293,50	10.070,50	10.490,50	9.508,50	9.928,00	9.728,00	10.148,00	9.669,50	10.089,50
33	Papua	9.703,67	10.047,00	9.928,33	10.160,00	10.160,33	10.387,00	9.579,00	9.854,00	9.777,67	10.053,67	9.896,00	10.186,67
34	Papua Barat	9.640,00	10.043,00	9.823,00	10.288,50	10.017,50	10.480,50	9.572,50	9.843,00	9.791,50	10.045,00	9.895,00	10.168,00
	Rata-rata	9.684,53	10.017,46	9.888,16	10.211,05	10.118,73	10.382,50	9.572,53	9.863,84	9.759,33	10.032,13	9.841,74	10.118,84

Tabel 5. Nilai Tukar Rupiah terhadap Euro Menurut Provinsi Tahun 2015

No	Propinsi	Rupiah/1 EURO											
		Januari		Pebruari		Maret		April		M e i		J u n i	
		Beli	Jual	Beli	Jual	Beli	Jual	Beli	Jual	Beli	Jual	Beli	Jual
(1)	(2)	(3)	(4)	(5)	(6)	(7)	(8)	(9)	(10)	(11)	(12)	(13)	(14)
1	N A D	13.900,00	14.258,00	14.200,00	14.500,00	13.949,00	14.262,00	13.719,00	14.160,00	14.150,00	14.500,00	14.200,00	14.800,00
2	Sumatera Utara	14.050,00	14.283,33	14.501,67	14.699,17	14.115,83	14.248,33	14.145,83	14.264,17	14.349,17	14.544,17	14.850,83	15.009,17
3	Sumatera Barat	13.650,00	14.150,00	14.200,00	14.700,00	13.850,00	14.350,00	13.850,00	14.325,00	13.950,00	14.400,00	14.600,00	15.000,00
4	Riau	14.250,00	14.550,00	14.500,00	14.750,00	14.385,00	14.515,00	14.100,00	14.335,00	14.300,00	14.535,00	14.775,00	15.015,00
5	Jambi	14.015,50	14.340,50	14.451,00	14.751,50	14.027,00	14.319,00	14.053,00	14.373,00	14.203,00	14.551,50	14.647,50	15.001,50
6	Sumatera Selatan												
7	Bengkulu	13.964,00	14.353,00	14.238,00	14.768,50	13.749,00	14.266,00	13.839,00	14.385,50	14.001,00	14.573,50	14.436,00	15.016,50
8	Lampung	13.740,00	14.190,00	14.187,50	14.637,50	13.847,50	14.297,50	13.857,50	14.257,50	14.067,50	14.467,50	14.492,50	14.955,00
9	Bangka Belitung	14.391,00	14.686,00	14.468,00	14.762,50	13.612,00	14.259,50	13.914,50	14.203,50	14.495,00	14.782,00	14.813,50	15.070,50
10	Kepulauan Riau												
11	DKI Jakarta	14.095,00	14.291,67	14.533,33	14.696,67	14.053,33	14.242,00	14.126,67	14.310,00	14.294,17	14.490,00	14.782,50	14.970,00
12	Jawa Barat	14.164,38	14.224,38	14.631,25	14.910,63	14.148,13	14.205,00	14.211,25	14.018,13	14.415,00	14.456,88	14.837,50	14.900,00
13	Jawa Tengah	13.996,13	14.302,50	14.473,13	14.652,50	13.973,75	14.175,00	14.023,88	14.209,50	14.325,75	14.548,13	14.769,50	14.984,38
14	DI. Yogyakarta	14.084,00	14.272,00	14.515,00	14.673,00	13.995,00	14.183,00	14.105,00	14.268,00	14.340,00	14.558,00	14.735,00	14.943,00
15	Jawa Timur	14.010,71	14.277,14	14.481,43	14.711,43	14.032,14	14.250,00	14.030,00	14.302,86	14.292,86	14.517,86	14.717,86	14.967,86
16	Banten	14.023,20	14.248,20	14.375,00	14.675,00	13.950,00	14.100,00	14.180,60	14.456,60	14.321,25	14.702,50	14.598,75	14.973,75
17	Bali	14.060,90	14.180,20	14.535,20	14.633,20	14.049,60	14.164,40	14.124,20	14.233,20	14.308,90	14.420,90	14.755,50	14.883,50
18	Nusa Tenggara Barat	14.080,00	14.230,00	14.400,00	14.550,00	14.000,00	14.150,00	14.100,00	14.250,00	14.320,00	14.470,00	14.800,00	14.950,00
19	Nusa Tenggara Timur	13.368,12	15.044,41	13.674,00	15.374,00	13.178,00	14.878,00	13.266,00	14.966,00	13.437,00	15.137,00	13.872,00	15.572,00
20	Kalimantan Barat												
21	Kalimantan Tengah	14.045,50	14.336,50	14.476,00	14.740,50	14.028,00	14.228,00	14.040,00	14.364,00	14.198,00	14.514,00	14.698,00	14.958,50
22	Kalimantan Selatan	14.000,00	15.080,00	14.464,00	14.888,00	13.965,50	14.527,00	13.986,50	14.311,50	14.246,00	14.633,00	14.583,50	15.059,50
23	Kalimantan Timur												
24	Kalimantan Utara												
25	Sulawesi Utara	13.704,00	15.088,00	14.104,00	14.896,00	14.000,00	14.250,00	14.000,00	14.384,00	14.256,00	14.696,00	14.650,00	14.987,00
26	Sulawesi Tengah	14.124,00	14.824,00	14.374,00	14.874,00	13.703,12	14.203,12	13.966,00	14.466,00	14.137,00	14.637,00	14.651,00	15.151,00
27	Sulawesi Selatan	13.967,00	14.577,50	14.467,50	14.582,50	13.995,00	14.125,00	14.067,50	14.210,00	14.280,00	14.412,50	14.765,33	14.960,00
28	Sulawesi Tenggara	14.004,16	14.203,09	14.501,15	14.704,01	14.034,00	14.244,87	14.038,62	14.305,58	14.260,98	14.526,01	14.766,82	14.943,32
29	Gorontalo	13.889,00	14.325,00	14.406,00	14.815,50	13.913,50	14.320,00	13.894,00	14.405,50	14.185,00	14.493,00	14.685,00	15.095,00
30	Sulawesi Barat	14.050,00	14.417,00	14.409,00	14.844,00	13.953,00	14.439,50	13.983,00	14.469,00	14.183,00	14.669,50	14.641,50	15.078,00
31	Maluku	14.374,00	14.574,00	14.524,00	14.724,00	13.546,00	13.796,00	14.017,00	14.217,00	13.988,50	14.189,00	14.469,50	14.719,50
32	Maluku Utara	13.942,50	14.417,50	14.379,50	14.854,50	13.744,50	14.219,50	13.945,50	14.420,50	14.155,00	14.630,00	14.593,50	14.893,50
33	Papua	14.010,67	14.312,67	14.468,00	14.772,67	13.972,00	14.302,00	14.055,00	14.388,33	14.270,33	14.520,67	14.740,00	15.089,33
34	Papua Barat	13.850,00	14.550,00	14.406,00	14.815,50	13.894,50	14.401,50	14.275,50	14.684,00	14.167,50	14.575,50	14.567,50	15.077,50
	Rata-rata	13.993,23	14.434,02	14.391,16	14.757,13	13.919,46	14.273,15	13.997,07	14.342,87	14.203,38	14.556,93	14.637,78	15.000,84

Tabel 5. Nilai Tukar Rupiah terhadap Euro Menurut Provinsi Tahun 2015

No	Propinsi	Juli		Agustus		September		Oktober		Nopember		Desember		Lanjutan
		Beli	Jual	Beli	Jual	Beli	Jual	Beli	Jual	Beli	Jual	Beli	Jual	
(1)	(2)	(15)	(16)	(17)	(18)	(19)	(20)	(21)	(22)	(23)	(24)	(25)	(26)	
1	N A D	14.600,00	15.000,00	16.000,00	16.390,00	16.250,00	16.650,00	14.800,00	15.180,00	14.416,00	14.717,00	14.800,00	15.200,00	
2	Sumatera Utara	14.800,00	14.980,00	16.124,17	16.340,83	16.428,00	16.577,00	15.056,67	15.199,17	14.592,50	14.704,17	14.910,00	15.077,50	
3	Sumatera Barat	14.400,00	14.900,00	15.800,00	16.350,00	16.100,00	16.575,00	14.600,00	15.200,00	14.300,00	14.775,00	14.550,00	15.100,00	
4	Riau	14.695,00	14.920,00	15.700,00	16.250,00	16.250,00	16.475,00	14.900,00	15.175,00	14.525,00	14.710,00	15.055,00	15.085,00	
5	Jambi	14.685,50	15.049,50	16.017,00	16.411,00	16.293,00	16.648,00	14.805,50	15.232,50	14.350,50	14.742,00	14.806,00	15.232,50	
6	Sumatera Selatan													
7	Bengkulu	14.498,00	15.076,00	15.843,50	16.435,00	16.003,00	16.670,00	14.820,50	15.252,00	14.146,50	14.766,50	14.621,00	15.115,00	
8	Lampung	14.492,50	14.942,50	15.830,00	16.280,00	16.123,33	16.465,00	14.861,67	15.286,67	14.353,33	14.670,00	14.622,50	15.072,50	
9	Bangka Belitung	14.692,50	15.133,00	16.029,50	16.476,50	16.319,00	16.674,50	14.861,50	15.213,50	14.394,00	14.736,00	14.960,50	15.175,50	
10	Kepulauan Riau													
11	DKI Jakarta	14.795,00	15.009,17	16.100,00	16.336,67	16.416,67	16.598,33	14.924,17	15.123,50	14.543,33	14.723,33	14.953,00	15.178,00	
12	Jawa Barat	14.833,75	14.903,75	16.079,38	16.014,38	15.946,88	16.519,38	14.810,63	14.891,88	14.597,50	15.018,13	15.043,00	15.107,57	
13	Jawa Tengah	14.687,00	14.896,88	15.762,63	16.028,75	16.358,88	16.561,88	14.885,14	15.122,14	14.454,25	14.665,00	14.859,00	15.160,00	
14	DI. Yogyakarta	14.775,00	14.948,00	15.311,00	15.524,00	16.385,00	16.568,00	14.935,00	15.138,00	14.480,00	14.653,00	14.930,00	15.143,00	
15	Jawa Timur	14.742,86	14.975,00	16.021,43	16.353,57	16.314,29	16.592,86	15.017,86	15.328,57	14.503,57	14.742,86	14.896,43	15.164,29	
16	Banten	14.625,75	14.974,50	16.016,67	16.103,33	16.171,60	16.451,60	14.719,00	15.099,00	14.424,67	14.716,33	14.788,60	15.073,60	
17	Bali	14.758,30	14.897,80	16.152,40	16.274,40	16.420,90	16.516,60	14.958,00	15.083,50	14.510,90	14.610,40	14.976,60	15.095,90	
18	Nusa Tenggara Barat	14.700,00	14.850,00	15.850,00	16.000,00	16.400,00	16.550,00	14.900,00	15.050,00	14.500,00	14.650,00	15.000,00	15.150,00	
19	Nusa Tenggara Timur	13.943,00	15.643,00	15.411,00	17.111,00	15.614,00	17.314,00	14.172,00	15.872,00	13.702,00	15.402,00	14.201,00	15.901,00	
20	Kalimantan Barat													
21	Kalimantan Tengah	14.658,00	15.079,00	15.998,00	16.443,00	16.310,00	16.661,00	14.852,50	15.200,50	14.404,00	14.722,00	14.853,50	15.196,00	
22	Kalimantan Selatan	14.688,50	14.999,50	15.837,00	16.332,00	16.292,00	16.656,00	14.757,00	15.186,50	14.449,00	14.775,50	14.878,50	15.203,00	
23	Kalimantan Timur													
24	Kalimantan Utara													
25	Sulawesi Utara	14.702,00	14.942,00	15.950,00	16.050,00	16.250,00	16.570,00	14.652,00	15.144,00	14.352,00	14.696,00	14.800,00	15.192,00	
26	Sulawesi Tengah	14.643,00	15.143,00	16.025,00	16.525,00	16.104,00	16.429,00	14.003,07	14.148,16	14.402,00	14.727,00	14.901,00	15.226,00	
27	Sulawesi Selatan	14.756,33	14.942,67	16.016,67	16.268,33	16.241,33	16.451,33	14.951,00	15.134,00	14.497,33	14.655,33	14.915,00	15.190,00	
28	Sulawesi Tenggara	14.797,46	14.895,96	16.145,91	16.377,41	16.382,53	16.582,03	14.905,69	15.184,69	14.394,82	14.736,71	14.923,67	15.202,67	
29	Gorontalo	14.741,00	15.140,00	15.991,00	16.436,00	16.297,00	16.647,50	14.725,50	15.068,50	14.409,00	14.722,00	14.877,50	15.220,50	
30	Sulawesi Barat	14.701,00	15.185,00	16.033,50	16.596,50	16.323,00	16.726,50	14.645,00	15.074,00	14.436,00	14.772,00	14.937,50	15.284,50	
31	Maluku	13.821,50	14.196,50	14.662,50	15.162,50	16.180,00	16.505,00	14.872,00	15.196,00	14.606,00	14.931,00	14.211,00	14.473,50	
32	Maluku Utara	14.666,00	15.141,00	16.041,00	16.521,00	16.252,50	16.732,50	14.799,00	15.279,00	14.344,50	14.824,50	14.713,50	15.193,50	
33	Papua	14.681,33	15.106,00	16.094,33	16.430,33	16.318,67	16.640,33	14.844,67	15.234,67	14.387,33	14.768,67	14.855,00	15.260,33	
34	Papua Barat	14.398,00	14.817,50	15.694,00	16.237,50	16.217,00	16.755,00	14.846,00	15.189,00	14.398,00	14.711,00	14.873,00	15.215,50	
	Rata-rata	14.619,94	14.989,21	15.880,61	16.277,90	16.240,09	16.612,53	14.789,00	15.154,70	14.409,45	14.760,12	14.817,65	15.168,58	

Tabel 6. Nilai Tukar Rupiah terhadap Yen Jepang Menurut Provinsi Tahun 2015

No	Propinsi	Rupiah/1 JPY											
		Januari		Pebruari		Maret		April		M e i		J u n i	
		Beli	Jual	Beli	Jual	Beli	Jual	Beli	Jual	Beli	Jual	Beli	Jual
(1)	(2)	(3)	(4)	(5)	(6)	(7)	(8)	(9)	(10)	(11)	(12)	(13)	(14)
1	N A D	88,09	113,26	90,00	115,00	106,00	110,00	90,00	120,00	105,00	108,00	85,00	110,00
2	Sumatera Utara	104,90	107,40	107,18	109,05	108,17	109,77	108,76	110,12	107,68	109,18	107,16	108,64
3	Sumatera Barat	103,00	106,50	104,50	110,00	104,50	109,50	105,50	110,00	103,50	109,00	105,50	109,00
4	Riau	104,00	107,00	105,50	108,50	106,50	110,50	108,00	110,50	107,00	110,50	106,00	108,50
5	Jambi	104,15	107,58	106,66	109,89	106,57	109,78	107,20	110,63	105,49	109,02	105,28	108,79
6	Sumatera Selatan	105,60	110,60	105,35	110,85	105,29	110,79	106,28	111,78	103,86	109,36	104,35	109,85
7	Bengkulu	100,00	111,10	104,30	111,68	104,08	111,53	105,02	112,53	103,66	111,09	103,70	110,89
8	Lampung	102,05	106,05	104,20	108,70	105,15	110,15	104,93	109,43	103,48	107,98	103,20	108,15
9	Bangka Belitung	105,01	107,62	106,83	110,03	106,71	109,30	107,29	109,90	107,36	109,92	106,23	108,78
10	Kepulauan Riau	98,50	107,00	101,00	111,00	102,50	110,00	105,00	115,00	105,00	115,00	105,00	112,50
11	DKI Jakarta	104,57	107,19	106,79	109,84	106,88	109,26	107,47	110,09	106,25	108,58	106,34	108,52
12	Jawa Barat	105,08	106,24	108,33	108,61	108,21	108,82	108,89	109,41	108,91	109,45	107,01	107,78
13	Jawa Tengah	103,36	106,58	106,48	109,03	106,31	109,03	106,75	109,58	106,13	108,39	106,04	108,38
14	DI. Yogyakarta	104,90	107,70	107,00	109,25	106,90	109,45	107,90	110,30	106,60	108,80	106,20	108,50
15	Jawa Timur	104,67	107,13	106,71	109,61	106,39	109,68	106,89	110,14	106,11	108,89	105,93	108,75
16	Banten	105,91	107,24	105,50	108,50	104,00	110,00	108,00	109,85	108,75	110,50	105,00	108,25
17	Bali	104,85	106,33	107,88	109,22	107,36	108,73	108,39	109,63	107,01	108,20	106,48	108,02
18	Nusa Tenggara Barat	105,00	106,00	108,00	109,00	107,00	108,00	108,00	110,00	107,00	108,00	107,00	108,00
19	Nusa Tenggara Timur	92,00	123,00	95,00	126,00	94,12	123,71	86,00	117,00	84,67	116,00	84,00	115,00
20	Kalimantan Barat												
21	Kalimantan Tengah	104,44	107,49	106,92	109,77	107,04	109,04	106,95	110,65	105,25	108,81	105,68	108,45
22	Kalimantan Selatan	103,00	107,00	105,00	109,50	106,20	109,96	106,58	110,48	105,13	109,45	104,79	108,86
23	Kalimantan Timur	101,50	106,50	102,00	109,75	105,60	110,50	103,25	110,30	102,50	109,50	102,00	109,00
24	Kalimantan Utara	102,00	107,00	106,00	109,50	106,00	110,50	107,00	110,60	106,00	109,00	104,00	108,00
25	Sulawesi Utara	103,00	106,90	105,00	109,65	107,50	109,50	107,00	110,60	106,00	109,00	105,00	108,00
26	Sulawesi Tengah	102,81	108,31	105,77	111,27	108,52	108,60	106,28	111,78	104,67	110,17	104,59	110,09
27	Sulawesi Selatan	103,75	106,25	107,00	109,00	106,50	108,25	107,50	109,50	106,50	108,25	106,17	108,67
28	Sulawesi Tenggara	104,55	107,01	107,05	109,51	106,61	109,06	107,49	110,35	106,24	108,55	105,32	108,41
29	Gorontalo	103,45	108,05	106,25	110,64	105,75	110,13	106,64	111,02	105,33	107,90	105,63	109,96
30	Sulawesi Barat	104,16	108,21	106,53	110,58	106,31	110,77	107,00	111,47	104,80	109,02	105,32	109,38
31	Maluku	104,56	106,56	107,52	109,52	107,29	109,29	107,92	109,92	107,30	109,30	107,51	109,51
32	Maluku Utara	101,05	111,55	103,76	114,26	103,79	114,29	104,46	114,96	103,21	113,71	102,55	111,05
33	Papua	104,54	107,69	106,80	110,04	106,43	109,76	107,26	110,22	106,22	108,62	105,61	109,14
34	Papua Barat	102,09	110,09	106,72	110,64	105,66	111,30	106,36	109,62	105,16	109,49	104,34	109,91
Rata-rata		102,74	108,18	105,14	110,53	105,81	110,27	105,70	111,13	105,08	109,59	104,06	109,23

Tabel 6. Nilai Tukar Rupiah terhadap Yen Jepang Menurut Provinsi Tahun 2015

No	Propinsi	Lanjutan											
		Juli		Agustus		September		Oktober		Nopember		Desember	
		Beli	Jual	Beli	Jual	Beli	Jual	Beli	Jual	Beli	Jual	Beli	Jual
(1)	(2)	(15)	(16)	(17)	(18)	(19)	(20)	(21)	(22)	(23)	(24)	(25)	(26)
1	N A D	106,00	110,00	115,00	119,80	120,00	125,00	90,00	120,00	110,31	113,44	112,00	115,00
2	Sumatera Utara	108,54	109,99	116,13	119,84	121,88	123,55	112,65	114,34	111,51	113,08	113,44	115,43
3	Sumatera Barat	106,00	110,00	113,50	118,00	117,00	123,50	110,00	114,00	110,00	115,50	109,00	114,50
4	Riau	105,50	110,00	110,50	115,50	119,00	123,00	111,50	115,00	110,50	113,00	114,00	116,00
5	Jambi	106,78	110,39	116,12	120,04	120,10	123,90	110,90	115,24	109,48	113,55	111,84	116,18
6	Sumatera Selatan	106,09	111,59	115,70	119,20	120,00	123,75	111,00	114,75	110,00	113,75	113,00	116,75
7	Bengkulu	104,85	112,60	111,16	121,85	117,03	125,73	106,82	116,78	106,98	115,58	107,90	118,22
8	Lampung	104,78	109,28	113,45	118,45	118,40	122,40	109,62	113,95	108,23	112,40	109,05	115,05
9	Bangka Belitung	106,94	111,25	115,97	120,32	120,43	123,89	111,32	114,78	110,12	113,56	112,79	116,70
10	Kepulauan Riau	103,00	109,50	107,50	118,50	110,00	120,00	102,50	112,50	105,00	112,50	106,50	112,50
11	DKI Jakarta	108,08	110,33	117,13	119,17	121,43	123,33	111,92	114,24	110,93	113,27	113,66	116,31
12	Jawa Barat	108,08	110,13	117,28	118,41	121,33	121,73	112,27	113,32	111,81	112,23	114,07	116,00
13	Jawa Tengah	106,94	109,71	113,05	116,37	120,03	123,43	110,90	114,19	109,64	112,88	111,78	115,14
14	DI. Yogyakarta	107,80	110,00	110,80	113,90	120,80	123,70	112,05	115,35	110,95	113,10	113,35	115,80
15	Jawa Timur	107,21	110,11	115,29	119,29	119,96	123,68	111,89	115,32	110,07	113,32	113,00	116,32
16	Banten	107,50	110,00	115,10	117,77	120,33	122,05	110,83	114,67	108,00	111,00	112,85	114,60
17	Bali	107,85	109,28	117,40	118,86	121,68	122,94	112,25	113,50	111,12	112,42	113,54	115,07
18	Nusa Tenggara Barat	108,00	110,00	116,00	118,00	121,00	122,00	112,00	114,00	113,00	114,00	114,00	114,00
19	Nusa Tenggara Timur	86,00	117,00	96,00	127,00	100,00	131,00	91,00	122,00	90,00	121,00	93,00	124,00
20	Kalimantan Barat												
21	Kalimantan Tengah	106,47	110,89	115,52	120,20	120,58	124,35	110,50	114,38	109,80	113,38	112,14	115,84
22	Kalimantan Selatan	107,00	109,60	114,46	119,14	120,08	123,97	109,38	114,89	109,00	113,32	112,17	115,99
23	Kalimantan Timur	103,50	110,00	109,50	118,88	117,50	123,44	107,50	114,50	106,50	112,75	111,00	116,00
24	Kalimantan Utara	107,00	109,00	114,00	118,75	120,00	123,88	110,00	115,00	108,00	113,50	112,00	116,00
25	Sulawesi Utara	107,50	109,25	115,00	118,38	121,00	123,00	110,00	114,00	109,00	113,50	112,00	116,00
26	Sulawesi Tengah	106,09	111,59	115,12	120,62	120,00	123,75	107,92	109,03	110,00	113,75	113,00	116,75
27	Sulawesi Selatan	107,50	109,50	116,40	118,67	120,83	123,13	112,00	113,83	110,67	112,73	112,60	114,75
28	Sulawesi Tenggara	106,99	110,08	101,27	134,42	105,46	138,51	111,09	115,46	110,13	113,22	111,84	116,18
29	Gorontalo	108,34	110,14	115,83	120,51	120,08	123,85	111,08	114,76	110,00	113,45	112,71	116,41
30	Sulawesi Barat	107,02	111,34	116,60	120,60	120,48	124,22	111,20	114,97	110,51	113,66	113,36	116,57
31	Maluku	106,09	111,59	113,08	118,58	119,32	124,23	111,00	114,75	110,00	113,75	112,00	116,00
32	Maluku Utara	104,42	114,92	113,94	124,44	117,44	127,94	108,44	118,94	107,44	117,94	108,44	118,94
33	Papua	106,58	111,00	116,46	119,72	120,52	123,56	111,21	115,06	110,22	113,77	114,58	114,90
34	Papua Barat	105,87	109,17	113,90	119,80	119,52	125,41	111,08	114,77	110,00	113,45	112,64	116,34
Rata-rata		105,95	110,58	113,46	119,79	118,58	124,30	109,21	114,92	109,06	113,69	111,49	116,07

Tabel 7. Nilai Tukar Rupiah terhadap Dolar Hongkong Menurut Provinsi Tahun 2015

No	Propinsi	Rupiah/1 HKD											
		Januari		Pebruari		Maret		April		M e i		J u n i	
		Beli	Jual	Beli	Jual	Beli	Jual	Beli	Jual	Beli	Jual	Beli	Jual
(1)	(2)	(3)	(4)	(5)	(6)	(7)	(8)	(9)	(10)	(11)	(12)	(13)	(14)
1	N A D	1.380,00	1.570,00	1.400,00	1.600,00	1.430,00	1.630,00	1.500,00	1.750,00	1.600,00	1.750,00	1.520,00	1.750,00
2	Sumatera Utara	1.610,00	1.624,67	1.629,00	1.651,17	1.667,50	1.679,17	1.670,67	1.682,33	1.697,60	1.712,60	1.712,00	1.724,83
3	Sumatera Barat	1.325,00	1.675,00	1.350,00	1.700,00	1.425,00	1.725,00	1.450,00	1.700,00	1.400,00	1.725,00	1.475,00	1.725,00
4	Riau	1.595,00	1.630,00	1.637,50	1.700,00	1.645,00	1.700,00	1.655,00	1.700,00	1.675,00	1.732,50	1.705,00	1.732,50
5	Jambi	1.570,50	1.650,50	1.624,50	1.694,50	1.629,50	1.707,50	1.630,00	1.711,00	1.663,00	1.748,00	1.669,00	1.754,50
6	Sumatera Selatan	1.508,50	1.721,00	1.522,50	1.735,00	1.527,00	1.739,50	1.528,50	1.741,00	1.568,00	1.770,50	1.586,00	1.788,50
7	Bengkulu	1.520,00	1.680,00	1.578,00	1.698,50	1.572,00	1.707,50	1.572,50	1.724,00	1.590,00	1.754,50	1.591,50	1.768,00
8	Lampung	1.576,50	1.631,50	1.619,00	1.676,50	1.625,00	1.685,00	1.636,00	1.691,00	1.667,50	1.722,50	1.674,00	1.729,00
9	Bangka Belitung	1.594,50	1.638,00	1.638,50	1.682,00	1.645,50	1.688,50	1.613,50	1.716,50	1.650,01	1.753,50	1.662,20	1.765,17
10	Kepulauan Riau	1.552,50	1.620,00	1.585,00	1.647,50	1.635,00	1.680,00	1.635,00	1.680,00	1.685,00	1.707,50	1.675,00	1.715,00
11	DKI Jakarta	1.601,50	1.628,50	1.645,33	1.670,00	1.659,00	1.683,83	1.664,67	1.688,67	1.694,00	1.719,17	1.702,50	1.726,50
12	Jawa Barat	1.612,38	1.623,38	1.646,00	1.648,00	1.662,75	1.679,38	1.666,75	1.682,50	1.705,63	1.722,50	1.710,00	1.719,38
13	Jawa Tengah	1.589,00	1.632,63	1.625,63	1.667,88	1.644,13	1.683,88	1.652,88	1.685,63	1.678,00	1.718,13	1.698,50	1.729,75
14	DI. Yogyakarta	1.579,00	1.668,00	1.611,00	1.689,00	1.643,00	1.751,00	1.641,00	1.726,00	1.678,00	1.748,00	1.682,00	1.758,00
15	Jawa Timur	1.591,88	1.627,88	1.633,75	1.668,00	1.645,00	1.685,50	1.648,50	1.690,25	1.683,50	1.714,00	1.691,88	1.728,00
16	Banten	1.591,25	1.653,00	1.637,67	1.668,00	1.630,00	1.750,00	1.642,50	1.692,75	1.685,00	1.730,33	1.636,67	1.759,33
17	Bali	1.544,20	1.598,20	1.605,50	1.654,50	1.622,40	1.672,80	1.622,90	1.666,90	1.638,90	1.680,60	1.668,50	1.716,50
18	Nusa Tenggara Barat	1.605,00	1.755,00	1.645,00	1.795,00	1.500,00	1.650,00	1.600,00	1.750,00	1.600,00	1.750,00	1.700,00	1.850,00
19	Nusa Tenggara Timur	1.100,00	1.849,00	1.147,00	1.896,00	1.154,00	1.903,00	1.157,00	1.906,00	1.192,00	1.941,00	1.197,00	1.946,00
20	Kalimantan Barat	1.590,00	1.610,00	1.620,00	1.650,00	1.650,00	1.700,00	1.650,00	1.680,00	1.690,00	1.710,00	1.700,00	1.725,00
21	Kalimantan Tengah	1.557,01	1.651,50	1.605,00	1.697,00	1.654,00	1.684,00	1.575,00	1.729,00	1.646,00	1.762,00	1.646,63	1.780,17
22	Kalimantan Selatan	1.576,00	1.648,00	1.624,00	1.688,00	1.596,50	1.722,00	1.599,50	1.712,50	1.627,00	1.745,00	1.639,50	1.777,00
23	Kalimantan Timur	1.410,00	1.653,00	1.513,00	1.694,00	1.624,00	1.720,00	1.562,00	1.710,50	1.590,00	1.743,00	1.594,00	1.778,50
24	Kalimantan Utara	1.536,00	1.648,00	1.648,00	1.688,00	1.648,00	1.720,00	1.648,00	1.696,00	1.704,00	1.736,00	1.688,00	1.782,00
25	Sulawesi Utara	1.552,00	1.632,00	1.600,00	1.688,00	1.650,00	1.700,00	1.648,00	1.696,00	1.704,00	1.736,00	1.690,00	1.767,00
26	Sulawesi Tengah	1.496,00	1.726,00	1.647,00	1.677,00	1.645,99	1.675,99	1.657,00	1.687,00	1.692,00	1.722,00	1.701,00	1.731,00
27	Sulawesi Selatan	1.567,50	1.624,00	1.595,00	1.655,00	1.625,00	1.700,00	1.635,00	1.692,50	1.645,00	1.720,00	1.677,33	1.729,33
28	Sulawesi Tenggara	1.598,28	1.622,16	1.647,75	1.671,75	1.656,49	1.682,32	1.657,20	1.689,77	1.693,18	1.721,61	1.686,35	1.728,35
29	Gorontalo												
30	Sulawesi Barat	1.597,00	1.636,07	1.645,15	1.829,80	1.656,69	1.695,12	1.655,50	1.693,94	1.685,68	1.723,68	1.697,96	1.732,97
31	Maluku												
32	Maluku Utara	1.493,50	1.768,50	1.541,50	1.816,50	1.578,50	1.853,50	1.554,50	1.829,50	1.587,50	1.862,50	1.593,00	1.803,00
33	Papua												
34	Papua Barat												
	Rata-rata	1.534,00	1.656,52	1.582,24	1.696,55	1.598,23	1.708,48	1.600,97	1.713,37	1.633,85	1.742,74	1.642,35	1.757,34

Tabel 7. Nilai Tukar Rupiah terhadap Dolar Hongkong Menurut Provinsi Tahun 2015

No	Propinsi	Lanjutan											
		Juli		Agustus		September		Oktober		Nopember		Desember	
		Beli	Jual	Beli	Jual	Beli	Jual	Beli	Jual	Beli	Jual	Beli	Jual
(1)	(2)	(15)	(16)	(17)	(18)	(19)	(20)	(21)	(22)	(23)	(24)	(25)	(26)
1	N A D	1.500,00	1.700,00	1.750,00	1.880,00	1.650,00	1.950,00	1.500,00	1.800,00	1.726,00	1.829,00	1.700,00	1.800,00
2	Sumatera Utara	1.726,83	1.743,83	1.797,33	1.831,67	1.888,83	1.901,50	1.755,00	1.772,17	1.764,40	1.777,20	1.773,60	1.798,60
3	Sumatera Barat	1.400,00	1.725,00	1.450,00	1.825,00	1.600,00	1.925,00	1.450,00	1.800,00	1.425,00	1.825,00	1.525,00	1.825,00
4	Riau	1.705,00	1.750,00	1.770,00	1.817,50	1.867,50	1.912,50	1.725,00	1.790,00	1.755,00	1.795,00	1.780,00	1.795,00
5	Jambi	1.688,50	1.775,50	1.768,50	1.859,00	1.845,00	1.933,50	1.708,50	1.803,50	1.715,50	1.807,00	1.725,00	1.820,50
6	Sumatera Selatan	1.568,00	1.830,50	1.660,50	1.910,50	1.745,50	1.993,00	1.601,00	1.873,50	1.611,00	1.883,50	1.614,00	1.886,50
7	Bengkulu	1.628,00	1.779,50	1.695,00	1.896,50	1.757,00	1.955,00	1.611,50	1.840,00	1.613,50	1.824,00	1.618,50	1.812,00
8	Lampung	1.697,00	1.752,00	1.770,50	1.835,50	1.843,67	1.903,67	1.702,33	1.779,00	1.721,67	1.785,00	1.734,00	1.804,00
9	Bangka Belitung	1.684,01	1.787,51	1.762,50	1.866,00	1.852,50	1.930,50	1.719,00	1.797,50	1.725,50	1.804,00	1.746,00	1.812,50
10	Kepulauan Riau	1.710,00	1.735,00	1.775,00	1.815,00	1.820,00	1.870,00	1.725,00	1.775,00	1.725,00	1.765,00	1.740,00	1.765,00
11	DKI Jakarta	1.723,50	1.750,17	1.802,83	1.832,83	1.879,67	1.911,33	1.733,50	1.796,00	1.749,67	1.786,33	1.760,80	1.802,60
12	Jawa Barat	1.720,88	1.736,88	1.811,38	1.828,50	1.854,75	1.893,88	1.749,50	1.761,13	1.754,00	1.774,63	1.781,86	1.793,71
13	Jawa Tengah	1.706,25	1.744,38	1.781,13	1.825,38	1.860,00	1.907,00	1.731,25	1.777,00	1.727,88	1.784,50	1.735,63	1.793,00
14	DI. Yogyakarta	1.692,00	1.777,00	1.735,00	1.821,00	1.860,00	1.934,00	1.715,00	1.820,00	1.716,00	1.818,00	1.735,00	1.845,00
15	Jawa Timur	1.708,13	1.739,75	1.778,38	1.829,13	1.870,38	1.908,75	1.742,50	1.791,63	1.739,63	1.780,63	1.758,13	1.810,63
16	Banten	1.670,00	1.778,33	1.780,00	1.849,33	1.835,00	1.902,75	1.695,00	1.796,25	1.720,00	1.783,50	1.740,00	1.804,75
17	Bali	1.757,90	1.725,38	1.758,50	1.813,70	1.816,40	1.896,90	1.712,70	1.773,90	1.728,60	1.782,60	1.732,30	1.783,50
18	Nusa Tenggara Barat	1.725,00	1.875,00	1.800,00	1.950,00	1.880,00	2.030,00	1.745,00	1.795,00	1.765,00	1.865,00	1.770,00	1.870,00
19	Nusa Tenggara Timur	1.161,00	1.910,00	1.271,00	2.020,00	1.341,00	2.090,00	1.208,00	1.957,00	1.215,00	1.964,00	1.230,00	1.979,00
20	Kalimantan Barat	1.710,00	1.730,00	1.800,00	1.830,00	1.855,00	1.895,00	1.750,00	1.800,00	1.750,00	1.780,00	1.750,00	1.800,00
21	Kalimantan Tengah	1.666,00	1.801,00	1.743,50	1.882,51	1.834,00	1.949,01	1.681,00	1.812,50	1.692,00	1.820,50	1.718,50	1.830,50
22	Kalimantan Selatan	1.687,50	1.796,50	1.757,50	1.879,50	1.841,00	1.959,50	1.687,00	1.852,50	1.716,00	1.861,00	1.732,50	1.845,00
23	Kalimantan Timur	1.602,00	1.781,00	1.688,00	1.882,00	1.782,00	1.955,00	1.614,00	1.844,00	1.614,00	1.850,50	1.676,00	1.863,50
24	Kalimantan Utara	1.704,00	1.802,00	1.776,00	1.887,00	1.864,00	1.960,00	1.728,00	1.888,00	1.728,00	1.901,00	1.752,00	1.852,00
25	Sulawesi Utara	1.702,00	1.776,00	1.788,00	1.869,50	1.865,50	1.942,00	1.722,50	1.844,00	1.720,00	1.905,00	1.752,00	1.852,00
26	Sulawesi Tengah	1.661,00	1.811,00	1.740,00	1.890,00	1.837,00	1.937,00	1.687,52	1.704,63	1.715,00	1.815,00	1.730,00	1.830,00
27	Sulawesi Selatan	1.700,00	1.751,67	1.761,33	1.829,00	1.838,67	1.909,00	1.726,00	1.796,00	1.738,33	1.782,67	1.725,00	1.795,00
28	Sulawesi Tenggara	1.711,52	1.753,52	1.777,25	1.848,75	1.854,25	1.922,75	1.715,37	1.793,87	1.746,97	1.784,55	1.730,51	1.809,01
29	Gorontalo												
30	Sulawesi Barat	1.691,35	1.789,49	1.769,86	1.841,20	1.858,72	1.934,16	1.717,40	1.796,72	1.733,31	1.805,89	1.748,64	1.821,34
31	Maluku												
32	Maluku Utara	1.616,50	1.891,50	1.698,00	1.973,00	1.782,00	2.057,00	1.648,00	1.923,00	1.656,00	1.931,00	1.651,00	1.926,00
33	Papua												
34	Papua Barat												
	Rata-rata	1.654,13	1.776,65	1.733,90	1.863,97	1.809,31	1.938,99	1.673,55	1.811,79	1.690,26	1.822,37	1.705,53	1.827,52

Tabel 8. Nilai Tukar Rupiah terhadap Poundsterling Inggris Menurut Provinsi Tahun 2015

No	Propinsi	Rupiah/1 GBP											
		Januari		Pebruari		Maret		April		M e i		J u n i	
		Beli	Jual	Beli	Jual	Beli	Jual	Beli	Jual	Beli	Jual	Beli	Jual
(1)	(2)	(3)	(4)	(5)	(6)	(7)	(8)	(9)	(10)	(11)	(12)	(13)	(14)
1	N A D	18.700,00	19.188,00	18.900,00	19.200,00	19.005,00	19.377,00	19.600,00	20.000,00	20.100,00	20.500,00	20.150,00	20.500,00
2	Sumatera Utara	18.850,00	19.070,00	19.698,33	19.861,67	19.210,00	19.383,33	19.505,00	19.738,33	20.281,67	20.501,67	20.746,67	20.913,33
3	Sumatera Barat	18.250,00	19.000,00	19.300,00	20.550,00	18.750,00	19.450,00	19.250,00	19.950,00	19.800,00	20.400,00	20.850,00	21.050,00
4	Riau	18.900,00	19.100,00	19.900,00	20.000,00	19.275,00	19.350,00	19.800,00	19.925,00	20.350,00	20.470,00	20.900,00	21.100,00
5	Jambi	18.739,00	19.147,00	19.711,00	20.088,50	19.072,50	19.440,00	19.653,50	20.068,00	20.112,50	20.568,00	20.658,00	21.121,00
6	Sumatera Selatan	18.776,00	19.276,00	19.622,00	20.122,00	18.977,00	19.477,00	19.619,00	20.119,00	20.002,00	20.502,00	20.640,00	21.140,00
7	Bengkulu	18.840,00	19.172,00	19.714,00	20.088,00	19.022,00	19.384,00	19.641,00	20.090,00	20.104,00	20.632,00	20.619,00	21.156,00
8	Lampung	18.495,00	18.995,00	19.352,50	19.902,50	18.830,00	19.330,00	19.390,00	19.890,00	19.897,50	20.397,50	20.395,00	20.945,00
9	Bangka Belitung	18.833,50	19.199,00	19.734,50	20.105,00	19.025,00	19.385,50	19.376,50	19.744,00	20.289,50	20.658,50	20.707,50	21.095,50
10	Kepulauan Riau												
11	DKI Jakarta	18.841,67	19.107,50	19.790,00	20.042,50	19.136,67	19.414,17	13.078,33	13.230,83	20.236,67	20.474,17	20.791,67	21.054,17
12	Jawa Barat	18.951,88	19.028,75	19.896,88	19.941,25	19.253,13	19.390,63	19.811,25	19.877,50	20.399,38	20.460,00	20.905,00	21.005,63
13	Jawa Tengah	18.529,17	18.998,33	19.422,00	19.980,00	18.887,60	19.330,00	19.363,00	19.807,20	19.918,80	20.384,00	20.534,20	21.001,00
14	DI. Yogyakarta	18.817,00	19.150,00	19.780,00	20.053,00	19.030,00	19.428,00	19.725,00	20.023,00	20.200,00	20.503,00	20.745,00	21.078,00
15	Jawa Timur	18.565,00	19.030,00	19.533,33	20.037,50	19.025,00	19.475,00	19.570,83	20.016,67	20.008,33	20.445,83	20.601,33	21.088,33
16	Banten	18.762,80	19.135,60	19.659,00	19.954,00	19.100,00	19.250,00	19.667,00	19.897,00	20.221,25	20.572,50	20.682,50	21.013,75
17	Bali	18.749,90	18.883,40	19.774,70	19.884,50	19.077,40	19.260,40	19.711,70	19.837,60	20.205,00	20.339,70	20.745,30	20.871,30
18	Nusa Tenggara Barat	18.700,00	18.850,00	19.500,00	19.650,00	19.000,00	19.150,00	19.300,00	19.450,00	20.100,00	20.250,00	20.500,00	20.650,00
19	Nusa Tenggara Timur	17.837,00	19.837,00	18.783,00	20.783,00	18.077,00	20.077,00	18.719,00	20.719,00	19.208,00	21.208,00	19.740,00	21.740,00
20	Kalimantan Barat												
21	Kalimantan Tengah	18.793,50	19.137,00	19.750,00	20.061,50	19.126,00	19.327,00	19.626,00	20.046,00	20.121,00	20.504,00	20.676,00	21.121,00
22	Kalimantan Selatan	18.736,00	19.112,00	19.712,00	20.088,00	18.994,50	19.388,50	19.564,00	19.997,00	20.092,50	20.576,00	20.348,50	21.183,00
23	Kalimantan Timur	18.269,00	19.112,00	19.594,00	20.088,00	19.136,00	19.504,00	19.520,00	20.088,00	19.984,00	20.632,00	20.624,00	21.160,00
24	Kalimantan Utara	18.384,00	19.112,00	19.712,00	20.088,00	19.136,00	19.504,00	19.400,00	20.088,00	20.104,00	20.632,00	20.624,00	21.160,00
25	Sulawesi Utara	18.400,00	19.056,00	19.104,00	20.056,00	19.200,00	19.450,00	19.400,00	20.088,00	20.104,00	20.632,00	20.602,00	21.080,00
26	Sulawesi Tengah	18.548,00	19.248,00	19.683,00	20.183,00	18.829,14	19.329,14	19.619,00	20.119,00	20.108,00	20.608,00	20.629,00	21.129,00
27	Sulawesi Selatan	18.559,50	18.881,00	19.705,00	19.812,50	19.060,00	19.200,00	19.660,00	19.787,50	20.260,00	20.462,50	20.718,33	20.897,33
28	Sulawesi Tenggara	18.762,37	19.023,34	19.763,73	20.031,54	19.144,66	19.425,23	19.641,28	20.006,29	20.185,57	20.548,74	20.760,32	21.048,82
29	Gorontalo	18.668,00	19.142,00	19.695,50	20.136,00	18.991,00	19.427,00	19.590,00	20.030,00	20.022,50	20.502,00	20.682,00	21.126,50
30	Sulawesi Barat	18.802,00	19.245,00	19.694,00	20.170,00	19.082,50	19.629,00	19.617,00	20.169,00	20.019,00	20.572,50	20.678,50	21.199,00
31	Maluku	18.798,00	18.998,00	19.832,00	20.034,00	19.289,00	19.490,00	19.663,00	19.863,00	20.300,00	20.500,00	20.893,00	21.393,00
32	Maluku Utara	18.622,00	19.352,00	19.568,00	20.298,00	18.894,00	19.624,00	19.399,00	20.129,00	19.993,00	20.723,00	20.525,00	20.890,00
33	Papua												
34	Papua Barat												
	Rata-rata	18.649,34	19.119,53	19.596,15	20.043,00	19.021,20	19.421,66	19.316,01	19.759,80	20.090,94	20.538,65	20.622,39	21.063,69

Tabel 8. Nilai Tukar Rupiah terhadap Poundsterling Inggris Menurut Provinsi Tahun 2015

Lanjutan

No	Propinsi	Juli		Agustus		September		Oktober		Nopember		Desember	
		Beli	Jual	Beli	Jual	Beli	Jual	Beli	Jual	Beli	Jual	Beli	Jual
(1)	(2)	(15)	(16)	(17)	(18)	(19)	(20)	(21)	(22)	(23)	(24)	(25)	(26)
1	N A D	20.700,00	21.100,00	21.850,00	22.350,00	21.900,00	22.400,00	20.590,00	21.050,00	20.558,00	20.921,00	20.150,00	20.500,00
2	Sumatera Utara	20.823,33	20.933,33	21.925,00	22.075,00	22.176,67	22.423,33	20.755,00	20.995,00	20.653,33	20.878,33	20.290,00	20.625,00
3	Sumatera Barat	20.350,00	20.950,00	20.650,00	22.300,00	21.700,00	22.350,00	20.250,00	21.000,00	20.250,00	20.775,00	19.850,00	20.550,00
4	Riau	20.900,00	21.100,00	21.700,00	22.400,00	22.250,00	22.320,00	20.870,00	20.950,00	20.700,00	20.750,00	20.450,00	20.500,00
5	Jambi	20.713,00	21.190,00	21.811,00	22.316,50	21.962,00	22.408,50	20.555,50	21.115,00	20.331,50	20.847,00	20.092,50	20.639,00
6	Sumatera Selatan	20.743,00	21.243,00	21.980,00	22.355,00	22.009,00	22.384,00	20.597,00	20.972,00	20.575,00	20.950,00	20.237,00	20.612,00
7	Bengkulu	20.713,00	21.247,00	21.860,00	22.387,00	21.958,00	22.402,00	20.517,00	21.195,00	20.255,00	20.924,00	20.024,00	20.683,00
8	Lampung	20.465,00	21.015,00	21.682,50	22.232,50	21.730,00	22.280,00	20.355,00	20.905,00	20.162,50	20.712,50	19.970,00	20.470,00
9	Bangka Belitung	20.715,50	21.237,00	21.865,00	22.388,00	21.990,50	22.443,00	20.641,00	21.095,50	20.407,00	20.858,00	20.324,00	20.565,00
10	Kepulauan Riau												
11	DKI Jakarta	20.878,33	21.157,50	21.950,00	22.259,17	22.140,00	22.398,33	20.695,00	21.162,50	20.550,00	20.841,67	20.280,00	20.625,00
12	Jawa Barat	20.868,75	20.976,25	22.118,13	22.227,50	22.177,50	22.316,88	20.706,88	20.820,63	20.658,13	20.723,75	20.426,57	20.538,00
13	Jawa Tengah	20.630,20	20.993,00	21.713,33	22.011,67	21.918,20	22.251,00	20.459,20	20.959,00	20.210,00	20.702,00	19.910,00	20.444,00
14	DI. Yogyakarta	20.770,00	21.058,00	21.575,00	21.918,00	22.080,00	22.413,00	20.725,00	21.138,00	20.515,00	20.863,00	20.255,00	20.628,00
15	Jawa Timur	20.662,50	21.137,50	21.775,00	22.358,33	21.855,00	22.420,00	20.745,83	21.241,67	20.487,50	21.070,83	20.233,33	21.775,00
16	Banten	20.757,25	21.194,75	21.483,33	21.818,33	21.911,00	22.248,00	20.669,00	21.067,00	20.467,33	20.789,00	20.380,40	20.839,40
17	Bali	20.939,56	21.019,30	21.952,10	22.138,60	22.104,70	22.235,70	20.720,70	20.883,30	20.524,60	20.643,30	20.292,10	20.432,10
18	Nusa Tenggara Barat	20.700,00	20.850,00	20.500,00	20.650,00	22.000,00	22.150,00	20.400,00	20.550,00	20.400,00	20.550,00	20.100,00	20.225,00
19	Nusa Tenggara Timur	19.843,00	21.843,00	21.080,00	23.080,00	21.109,00	23.109,00	19.775,00	21.775,00	19.536,00	21.536,00	19.352,00	21.352,00
20	Kalimantan Barat												
21	Kalimantan Tengah	20.728,00	21.188,00	21.850,50	22.337,00	22.022,00	22.434,00	20.642,50	21.070,50	20.462,00	20.850,50	20.175,50	20.580,00
22	Kalimantan Selatan	20.712,50	21.110,50	21.786,00	22.255,00	21.983,00	22.475,50	20.529,00	21.513,50	20.404,00	20.849,00	20.033,00	20.649,50
23	Kalimantan Timur	20.712,00	21.088,00	21.856,00	22.264,00	21.952,00	22.400,00	20.520,00	20.960,00	20.400,00	20.928,00	19.904,00	20.704,00
24	Kalimantan Utara	20.712,00	21.088,00	21.856,00	22.264,00	21.952,00	22.400,00	20.520,00	20.960,00	20.400,00	20.928,00	19.904,00	20.704,00
25	Sulawesi Utara	20.756,00	21.044,00	21.928,00	22.232,00	21.802,00	22.350,00	20.350,00	20.830,00	20.400,00	20.856,00	19.904,00	20.704,00
26	Sulawesi Tengah	20.743,00	21.243,00	21.929,00	22.429,00	22.248,00	22.623,00	19.475,24	19.952,16	20.436,00	20.811,00	20.252,00	20.627,00
27	Sulawesi Selatan	20.748,33	21.060,00	21.333,33	22.134,00	21.995,00	22.122,50	20.777,00	21.405,50	20.568,33	20.834,67	20.187,50	20.350,00
28	Sulawesi Tenggara	20.832,32	21.139,32	21.997,56	22.316,06	22.102,93	22.374,93	20.681,73	21.070,73	20.447,63	20.917,92	20.213,32	20.592,82
29	Gorontalo	20.760,00	21.392,50	21.828,00	22.315,00	21.987,50	22.399,50	20.547,50	20.955,50	20.482,00	20.850,50	20.203,00	20.607,00
30	Sulawesi Barat	20.784,00	21.332,50	21.956,50	22.824,50	22.012,50	22.519,50	20.512,00	21.049,50	20.465,50	20.893,00	20.282,50	20.713,00
31	Maluku	20.743,00	21.242,00	21.731,00	22.271,00	22.276,00	22.650,00	20.676,00	21.050,00	20.613,00	20.987,00	20.183,00	20.558,00
32	Maluku Utara	20.628,00	21.358,00	21.814,00	22.544,00	21.832,00	22.562,00	20.498,00	21.228,00	20.259,00	20.989,00	19.873,00	20.603,00
33	Papua												
34	Papua Barat												
	Rata-rata	20.701,05	21.151,01	21.711,21	22.248,37	21.971,22	22.408,79	20.525,20	21.030,67	20.419,28	20.867,67	20.124,39	20.646,49

Tabel 9. Nilai Tukar Rupiah terhadap Franc Swiss Menurut Provinsi Tahun 2015

No	Propinsi	Rupiah/1 CHF											
		Januari		Pebruari		Maret		April		M e i		J u n i	
		Beli	Jual	Beli	Jual	Beli	Jual	Beli	Jual	Beli	Jual	Beli	Jual
(1)	(2)	(3)	(4)	(5)	(6)	(7)	(8)	(9)	(10)	(11)	(12)	(13)	(14)
1	N A D	13.500,00	13.950,00	13.300,00	13.677,00	13.211,00	13.620,00	13.080,00	13.388,00	13.600,00	14.050,00	13.750,00	14.100,00
2	Sumatera Utara	13.550,00	13.820,00	13.350,00	13.550,00	13.415,00	13.475,00	13.525,00	13.595,00	13.810,00	13.900,00	14.165,00	14.255,00
3	Sumatera Barat	13.100,00	13.950,00	12.850,00	13.600,00	12.900,00	13.600,00	12.900,00	13.700,00	13.200,00	13.900,00	13.750,00	14.400,00
4	Riau												
5	Jambi	13.662,00	14.072,00	13.372,50	13.734,50	13.319,00	13.676,50	13.360,00	13.748,00	13.667,00	14.082,00	13.999,00	14.429,50
6	Sumatera Selatan												
7	Bengkulu	13.717,00	13.975,00	13.422,00	13.683,00	13.346,00	13.602,00	13.398,00	13.713,00	13.709,00	14.071,00	14.023,00	14.399,00
8	Lampung	13.260,00	13.660,00	12.975,00	13.375,00	13.020,00	13.420,00	13.070,00	13.470,00	13.420,00	13.820,00	13.765,00	14.165,00
9	Bangka Belitung	12.994,00	13.213,50	13.451,50	13.662,50	13.377,50	13.587,00	13.425,00	13.635,00	13.935,00	14.145,50	14.211,00	14.424,50
10	Kepulauan Riau												
11	DKI Jakarta	13.723,33	13.969,17	13.424,17	13.628,33	13.305,83	13.551,67	13.425,00	13.620,83	13.758,33	13.983,33	14.115,83	14.311,67
12	Jawa Barat	13.280,00	13.735,00	13.471,67	13.535,83	13.387,86	13.488,57	13.266,43	13.364,29	13.705,71	13.987,86	14.150,00	14.232,86
13	Jawa Tengah	13.395,00	13.822,50	12.945,00	13.531,67	13.038,33	13.451,67	13.163,33	13.518,67	13.492,50	13.905,00	13.977,00	14.268,33
14	DI. Yogyakarta	13.700,00	13.993,00	13.435,00	13.673,00	13.225,00	13.498,00	13.425,00	13.583,00	13.795,00	13.993,00	14.110,00	14.293,00
15	Jawa Timur	13.500,00	14.100,00	13.100,00	13.700,00	13.100,00	13.600,00	13.198,00	13.678,00	13.550,00	14.000,00	13.800,00	14.300,00
16	Banten	12.800,00	13.100,00	13.331,67	13.628,33	12.750,00	12.900,00	13.363,33	13.540,00	14.112,50	14.247,50	13.745,00	13.970,00
17	Bali	13.588,22	13.814,33	13.398,70	13.548,70	13.322,90	13.475,40	13.423,00	13.553,00	13.741,30	13.897,30	14.088,10	14.219,10
18	Nusa Tenggara Barat	12.300,00	12.450,00	13.000,00	13.200,00	13.000,00	13.150,00	13.000,00	13.150,00	13.600,00	13.750,00	14.000,00	14.150,00
19	Nusa Tenggara Timur	12.983,00	13.933,00	12.691,00	13.641,00	12.621,00	13.571,00	12.679,00	13.629,00	13.014,00	13.964,00	13.397,00	14.370,00
20	Kalimantan Barat												
21	Kalimantan Tengah	13.696,00	14.016,50	13.412,00	13.688,50	13.471,00	13.521,00	13.282,00	13.783,00	13.585,00	14.093,00	14.087,50	14.354,50
22	Kalimantan Selatan	13.235,00	13.835,00	12.970,00	13.570,00	13.600,50	14.249,50	13.178,00	13.728,50	13.527,50	14.081,50	14.017,50	14.400,00
23	Kalimantan Timur	13.014,00	13.855,00	12.865,00	13.585,00	12.900,00	13.620,00	12.945,00	13.665,00	13.300,00	14.020,00	13.960,00	14.240,00
24	Kalimantan Utara	13.115,00	13.835,00	12.965,00	13.565,00	13.095,00	13.695,00	13.065,00	13.665,00	13.420,00	14.020,00	13.960,00	14.240,00
25	Sulawesi Utara	13.230,00	13.830,00	13.000,00	13.730,00	13.200,00	13.500,00	13.065,00	13.665,00	13.420,00	14.020,00	14.045,00	14.285,00
26	Sulawesi Tengah												
27	Sulawesi Selatan	13.372,50	13.692,50	13.365,00	13.450,00	13.320,00	13.412,50	13.385,00	13.487,50	13.750,00	13.952,50	14.060,33	14.401,33
28	Sulawesi Tenggara	13.384,89	13.855,39	13.098,84	13.569,03	12.983,41	13.435,51	13.129,30	13.582,79	13.761,99	14.022,32	14.086,29	14.346,79
29	Gorontalo												
30	Sulawesi Barat	13.684,50	14.054,00	13.393,50	13.852,50	13.306,50	13.714,00	13.378,50	13.789,00	13.733,50	14.147,50	14.060,00	14.429,00
31	Maluku												
32	Maluku Utara	13.608,00	14.108,00	13.316,00	13.816,00	13.266,00	13.766,00	13.341,00	13.841,00	13.639,00	14.139,00	13.964,00	14.214,00
33	Papua												
34	Papua Barat												
	Rata-rata	13.335,70	13.785,56	13.196,14	13.607,80	13.179,27	13.543,21	13.218,80	13.603,70	13.609,89	14.007,69	13.971,46	14.287,94

Tabel 9. Nilai Tukar Rupiah terhadap Franc Swiss Menurut Provinsi Tahun 2015

No	Propinsi	Lanjutan											
		Juli		Agustus		September		Oktober		Nopember		Desember	
		Beli	Jual	Beli	Jual	Beli	Jual	Beli	Jual	Beli	Jual	Beli	Jual
(1)	(2)	(15)	(16)	(17)	(18)	(19)	(20)	(21)	(22)	(23)	(24)	(25)	(26)
1	N A D	13.700,00	14.100,00	14.000,00	15.200,00	14.800,00	15.300,00	13.500,00	14.000,00	13.210,00	13.626,00	13.600,00	14.000,00
2	Sumatera Utara	13.920,00	14.050,00	14.910,00	15.010,00	15.000,00	15.080,00	13.740,00	13.850,00	13.370,00	13.485,00	13.770,00	14.050,00
3	Sumatera Barat	13.350,00	14.100,00	13.900,00	14.550,00	14.600,00	15.300,00	13.150,00	13.950,00	12.900,00	13.700,00	13.250,00	14.050,00
4	Riau												
5	Jambi	13.756,00	14.181,00	14.728,50	15.188,50	14.864,50	15.280,00	13.550,50	14.026,50	16.211,00	13.641,50	13.605,00	14.079,00
6	Sumatera Selatan												
7	Bengkulu	13.804,00	14.167,00	14.814,00	15.184,00	14.914,00	15.223,00	13.570,00	14.034,00	13.206,00	13.649,00	13.601,00	14.063,00
8	Lampung	13.530,00	13.930,00	14.480,00	14.880,00	14.625,00	15.025,00	13.385,00	13.785,00	13.010,00	13.410,00	13.455,00	13.855,00
9	Bangka Belitung	13.814,50	14.173,50	14.826,00	15.233,50	14.929,00	15.254,00	13.641,50	13.964,00	13.290,00	13.608,00	13.793,00	13.991,00
10	Kepulauan Riau												
11	DKI Jakarta	13.853,33	14.084,17	14.733,33	15.058,33	14.908,33	15.143,33	13.628,33	13.899,17	13.326,67	13.538,33	13.692,00	13.967,00
12	Jawa Barat	13.929,29	14.032,86	14.780,71	14.881,43	14.800,71	14.970,29	13.688,57	13.807,14	13.357,86	13.451,43	13.834,86	13.960,14
13	Jawa Tengah	13.673,67	13.978,33	14.384,00	14.818,75	14.782,00	15.100,00	13.512,00	13.883,33	13.026,00	13.508,75	13.504,00	13.805,00
14	DI. Yogyakarta	13.850,00	14.033,00	14.175,00	14.378,00	14.925,00	15.123,00	13.705,00	13.918,00	13.335,00	13.513,00	13.755,00	13.938,00
15	Jawa Timur	13.300,00	14.100,00	13.600,00	15.100,00	14.700,00	15.250,00	13.400,00	13.950,00	13.112,50	13.625,00	13.250,00	14.025,00
16	Banten	14.515,00	14.630,00	14.175,00	15.000,00	14.432,50	14.857,50	13.400,00	14.325,00	13.345,00	13.545,00	13.625,00	14.275,00
17	Bali	13.779,17	14.649,18	14.851,40	15.007,90	14.926,20	15.100,20	13.672,20	13.831,50	13.336,60	13.473,10	13.763,70	13.897,20
18	Nusa Tenggara Barat	13.700,00	13.850,00	14.600,00	14.750,00	14.850,00	15.000,00	13.550,00	13.700,00	13.200,00	13.350,00	13.600,00	13.725,00
19	Nusa Tenggara Timur	13.121,00	14.071,00	14.138,00	15.088,00	14.241,00	15.191,00	12.961,00	13.911,00	12.602,00	13.552,00	13.051,00	14.001,00
20	Kalimantan Barat												
21	Kalimantan Tengah	13.764,50	14.183,00	14.765,50	15.215,50	14.889,00	15.292,00	13.604,50	14.011,00	13.249,00	13.620,50	13.661,00	14.046,50
22	Kalimantan Selatan	13.714,00	14.097,50	14.666,50	15.096,50	14.820,00	15.231,00	13.467,50	13.967,00	13.084,00	13.557,00	13.489,00	14.031,50
23	Kalimantan Timur	13.720,00	14.000,00	14.640,00	15.000,00	14.790,00	15.090,00	13.369,00	13.840,00	12.957,00	13.485,00	13.600,00	13.904,00
24	Kalimantan Utara	13.720,00	14.000,00	14.645,00	15.000,00	14.790,00	15.090,00	13.369,00	13.840,00	12.957,00	13.485,00	13.600,00	13.904,00
25	Sulawesi Utara	13.750,00	13.990,00	14.720,00	15.000,00	14.825,00	15.075,00	13.452,00	13.735,00	12.907,00	13.435,00	13.600,00	13.904,00
26	Sulawesi Tengah												
27	Sulawesi Selatan	13.660,33	14.027,00	14.484,67	14.973,67	14.860,33	15.098,33	13.640,00	14.142,00	13.326,67	13.485,67	13.690,00	13.850,00
28	Sulawesi Tenggara	13.821,06	14.075,06	14.818,17	15.105,67	14.939,40	15.196,40	13.633,41	13.967,91	13.285,32	13.602,33	13.694,43	14.027,93
29	Gorontalo												
30	Sulawesi Barat	13.837,00	14.233,50	14.853,00	15.315,00	14.918,50	15.320,50	13.492,00	13.870,00	13.334,00	13.637,50	13.826,00	14.090,50
31	Maluku												
32	Maluku Utara	13.746,00	14.246,00	14.813,00	15.313,00	14.834,00	15.334,00	13.554,00	14.054,00	13.195,00	13.695,00	13.561,00	14.061,00
33	Papua												
34	Papua Barat												
Rata-rata		13.733,15	14.119,28	14.540,07	15.013,91	14.798,58	15.156,98	13.505,42	13.930,46	13.285,34	13.547,16	13.594,84	13.980,03

Tabel 10. Nilai Tukar Rupiah terhadap Dolar Singapura Menurut Provinsi Tahun 2015

No	Propinsi	Rupiah/1 SGD											
		Januari		Pebruari		Maret		April		M e i		J u n i	
		Beli	Jual	Beli	Jual	Beli	Jual	Beli	Jual	Beli	Jual	Beli	Jual
(1)	(2)	(3)	(4)	(5)	(6)	(7)	(8)	(9)	(10)	(11)	(12)	(13)	(14)
1	N A D	9.050,00	9.300,00	8.900,00	9.500,00	9.300,00	9.550,00	9.600,00	9.850,00	9.660,00	9.900,00	9.700,00	10.000,00
2	Sumatera Utara	9.283,33	9.351,67	9.485,83	9.530,83	9.493,33	9.508,33	9.745,83	9.793,33	9.808,33	9.845,83	9.900,00	9.940,83
3	Sumatera Barat	9.050,00	9.375,00	9.225,00	9.575,00	9.275,00	9.575,00	9.575,00	9.875,00	9.575,00	9.875,00	9.675,00	10.025,00
4	Riau	9.275,00	9.329,29	9.380,42	9.444,79	9.412,92	9.470,00	9.662,92	9.752,29	9.714,38	9.778,75	9.881,25	9.922,50
5	Jambi	9.136,00	9.361,50	9.377,50	9.586,00	9.354,00	9.561,50	9.700,50	9.936,50	9.673,00	9.922,50	9.766,50	10.017,50
6	Sumatera Selatan	9.029,50	9.582,00	9.107,00	9.704,50	9.080,00	9.677,50	9.384,50	9.984,50	9.409,50	10.052,50	9.546,50	10.121,50
7	Bengkulu	9.000,00	9.340,00	9.295,00	9.565,50	9.278,50	9.532,00	9.454,00	9.892,00	9.690,50	9.900,00	9.680,50	10.007,50
8	Lampung	9.161,67	9.295,00	9.376,67	9.515,00	9.360,00	9.500,00	9.673,33	9.815,00	9.516,67	9.843,33	9.800,00	9.928,33
9	Bangka Belitung	9.200,50	9.469,00	9.360,50	9.628,50	9.322,50	9.589,50	9.563,00	9.834,50	9.725,50	9.994,00	9.797,00	10.066,00
10	Kepulauan Riau	9.275,00	9.303,75	9.468,75	9.496,25	9.455,00	9.472,00	9.800,00	9.817,50	9.790,00	9.806,25	9.892,50	9.912,50
11	DKI Jakarta	9.221,67	9.373,33	9.455,00	9.546,67	9.425,00	9.514,17	9.755,83	9.851,67	9.758,33	9.844,17	9.865,00	9.955,00
12	Jawa Barat	9.259,38	9.335,00	9.457,50	9.491,25	9.461,25	9.485,63	9.834,38	9.858,13	9.849,38	9.868,75	9.883,13	9.873,75
13	Jawa Tengah	9.251,88	9.340,63	9.459,00	9.538,75	9.408,00	9.497,50	9.731,75	9.813,25	9.774,88	9.836,25	9.875,00	9.945,63
14	DI. Yogyakarta	9.218,00	9.367,00	9.415,00	9.542,00	9.395,00	9.538,00	9.730,00	9.878,00	9.745,00	9.883,00	9.840,00	9.963,00
15	Jawa Timur	9.246,25	9.343,75	9.451,88	9.549,38	9.424,38	9.523,75	9.727,50	9.842,50	9.756,25	9.857,50	9.858,75	9.953,13
16	Banten	9.240,80	9.206,80	9.393,00	9.571,75	9.400,00	9.500,00	9.693,00	9.858,00	9.725,25	9.922,75	9.777,75	10.006,50
17	Bali	9.184,80	9.279,00	9.417,40	9.498,30	9.395,00	9.883,00	9.734,90	9.828,70	9.721,10	9.815,50	9.821,70	9.911,00
18	Nusa Tenggara Barat	9.240,00	9.390,00	9.475,00	9.625,00	9.450,00	9.600,00	9.700,00	9.850,00	9.790,00	9.940,00	9.880,00	10.030,00
19	Nusa Tenggara Timur	8.367,00	9.467,00	8.598,00	9.698,00	8.560,00	9.660,00	8.919,00	10.019,00	8.905,00	10.005,00	8.993,00	10.093,00
20	Kalimantan Barat	9.200,00	9.350,00	9.400,00	9.550,00	9.400,00	9.500,00	9.700,00	9.850,00	9.700,00	9.850,00	9.800,00	9.990,00
21	Kalimantan Tengah	9.115,00	9.405,50	9.351,50	9.624,50	9.310,00	9.610,00	9.683,00	9.939,00	9.655,00	9.905,00	9.761,50	10.032,50
22	Kalimantan Selatan	9.152,00	9.384,00	9.400,00	9.568,00	9.333,50	9.547,00	9.660,00	9.898,50	9.679,50	9.896,50	9.738,00	10.019,50
23	Kalimantan Timur	9.032,00	9.400,00	9.326,00	9.584,00	9.352,00	9.536,00	9.502,00	9.894,00	9.652,00	9.915,00	9.680,00	10.012,00
24	Kalimantan Utara	9.104,00	9.384,00	9.400,00	9.568,00	9.384,00	9.560,00	9.704,00	9.928,00	9.704,00	9.880,00	9.760,00	10.024,00
25	Sulawesi Utara	9.200,00	9.392,00	9.256,00	9.544,00	9.400,00	9.550,00	9.704,00	9.928,00	9.704,00	9.880,00	9.785,00	9.999,50
26	Sulawesi Tengah												
27	Sulawesi Selatan	9.167,00	9.329,50	9.427,50	9.500,00	9.400,00	9.490,00	9.747,50	9.840,00	9.745,00	9.835,00	9.837,00	9.949,67
28	Sulawesi Tenggara	9.301,59	9.233,32	9.368,18	9.584,53	9.484,28	9.447,95	9.694,14	9.900,69	9.715,88	9.896,70	9.828,61	9.973,11
29	Gorontalo	9.054,00	9.489,50	9.281,50	9.699,50	9.242,50	9.659,00	9.369,50	9.891,00	9.632,50	9.902,50	9.687,50	10.108,50
30	Sulawesi Barat	9.070,50	9.486,00	9.294,50	9.710,00	9.284,50	9.736,50	9.612,50	10.070,50	9.565,00	10.019,50	9.700,00	10.118,50
31	Maluku	9.211,00	9.511,00	9.348,00	9.648,00	9.336,00	9.636,00	9.615,00	9.915,00	9.696,00	9.996,00	9.826,00	9.991,00
32	Maluku Utara	9.024,00	9.484,00	9.268,50	9.728,50	9.268,00	9.728,00	9.573,50	10.033,50	9.582,00	10.042,00	9.676,50	9.961,50
33	Papua	9.111,00	9.394,67	9.349,33	9.637,00	9.284,50	9.639,50	9.665,00	10.036,67	9.697,67	9.923,33	9.745,33	10.069,67
34	Papua Barat	8.917,00	9.617,00	9.281,50	9.699,50	9.236,50	9.703,00	9.532,50	9.953,50	9.585,00	10.005,00	9.657,50	10.129,00
	Rata-rata	9.138,53	9.376,66	9.330,30	9.579,80	9.335,29	9.571,18	9.631,74	9.889,84	9.666,14	9.901,02	9.758,09	9.997,57

Tabel 10. Nilai Tukar Rupiah terhadap Dolar Singapura Menurut Provinsi Tahun 2015

No	Propinsi	Lanjutan											
		Juli		Agustus		September		Oktober		Nopember		Desember	
		Beli	Jual	Beli	Jual	Beli	Jual	Beli	Jual	Beli	Jual	Beli	Jual
(1)	(2)	(15)	(16)	(17)	(18)	(19)	(20)	(21)	(22)	(23)	(24)	(25)	(26)
1	N A D	9.700,00	9.950,00	9.900,00	10.170,00	10.110,00	10.400,00	9.600,00	9.850,00	9.639,00	9.859,00	9.600,00	9.800,00
2	Sumatera Utara	9.852,50	9.896,67	10.032,50	10.102,50	10.293,33	10.329,17	9.796,67	9.834,17	9.736,67	9.772,50	9.725,00	9.787,00
3	Sumatera Barat	9.600,00	9.925,00	9.750,00	10.075,00	10.075,00	10.375,00	9.550,00	9.875,00	9.500,00	9.825,00	9.500,00	9.850,00
4	Riau	9.840,00	9.883,75	10.007,50	10.095,00	10.263,75	10.310,00	9.730,00	9.796,25	9.701,25	9.747,50	9.697,50	9.803,33
5	Jambi	9.723,00	9.978,50	9.864,00	10.122,50	10.149,50	10.382,00	9.595,50	9.886,00	9.565,50	9.834,00	9.584,50	9.869,50
6	Sumatera Selatan	9.485,00	10.082,50	9.774,50	10.112,00	9.971,50	10.394,00	9.375,50	9.900,50	9.369,00	9.891,50	9.360,50	9.883,00
7	Bengkulu	9.747,00	9.961,00	9.844,00	10.103,00	10.030,00	10.358,50	9.443,50	9.900,00	9.471,00	9.824,50	9.531,50	9.844,00
8	Lampung	9.755,00	9.885,00	9.931,67	10.075,00	10.191,25	10.312,50	9.695,00	9.815,00	9.607,50	9.745,00	9.655,00	9.808,33
9	Bangka Belitung	9.646,50	10.064,00	9.793,50	10.208,00	10.158,50	10.396,00	9.642,50	9.882,50	9.598,50	9.837,50	9.672,50	9.810,50
10	Kepulauan Riau	9.851,25	9.868,75	10.026,25	10.047,50	10.272,50	10.291,25	9.765,00	9.782,50	9.712,50	9.731,25	9.740,00	9.758,75
11	DKI Jakarta	9.811,67	9.905,83	9.998,33	10.100,00	10.241,67	10.335,00	9.730,00	9.835,00	9.683,33	9.770,00	9.699,00	9.830,00
12	Jawa Barat	9.845,00	9.896,88	9.996,25	10.028,13	10.283,75	10.313,13	9.681,75	9.717,88	9.724,38	9.745,63	9.746,57	9.784,00
13	Jawa Tengah	9.810,63	9.891,25	10.007,50	10.111,25	10.240,00	10.330,63	9.724,38	9.831,88	9.655,25	9.771,25	9.687,38	9.801,88
14	DI. Yogyakarta	9.785,00	9.918,00	9.807,00	9.965,00	10.209,00	10.340,00	9.720,00	9.863,00	9.653,00	9.778,00	9.675,00	9.828,00
15	Jawa Timur	9.813,75	9.913,13	9.992,50	10.124,38	10.225,63	10.343,13	9.734,38	9.866,25	9.666,88	9.787,50	9.722,50	9.855,00
16	Banten	9.715,00	9.963,75	10.016,67	10.111,67	10.198,20	10.381,20	9.636,00	9.811,00	9.609,33	9.809,33	9.625,20	9.796,20
17	Bali	9.751,95	9.838,42	9.945,50	10.063,00	10.216,90	10.305,40	9.690,90	9.776,30	9.656,90	9.738,40	9.660,40	9.766,20
18	Nusa Tenggara Barat	9.700,00	9.850,00	10.000,00	10.150,00	10.260,00	10.410,00	9.650,00	9.800,00	9.750,00	9.900,00	9.720,00	9.720,00
19	Nusa Tenggara Timur	8.970,00	10.070,00	9.349,00	10.449,00	9.543,00	10.643,00	9.031,00	10.131,00	8.988,00	10.088,00	9.016,00	10.116,00
20	Kalimantan Barat	9.800,00	9.890,00	10.000,00	10.200,00	10.200,00	10.350,00	9.700,00	9.850,00	9.600,00	9.730,00	9.750,00	9.800,00
21	Kalimantan Tengah	9.641,00	10.067,50	9.761,00	10.195,50	10.140,50	10.394,50	9.629,00	9.888,00	9.565,00	9.805,00	9.607,00	9.859,50
22	Kalimantan Selatan	9.724,00	9.930,50	9.820,00	10.082,50	10.121,50	10.374,50	9.597,00	9.871,00	9.570,50	9.832,50	9.611,00	9.852,50
23	Kalimantan Timur	9.693,00	9.923,00	9.750,00	10.143,00	10.080,00	10.380,00	9.450,00	9.890,00	9.426,00	9.828,00	9.526,00	9.876,00
24	Kalimantan Utara	9.736,00	9.896,00	9.800,00	10.136,00	10.160,00	10.360,00	9.600,00	9.880,00	9.552,00	9.856,00	9.552,00	9.852,00
25	Sulawesi Utara	9.768,00	9.898,00	9.900,00	10.118,00	10.152,00	10.355,00	9.600,00	9.840,00	9.600,00	9.880,00	9.552,00	9.852,00
26	Sulawesi Tengah												
27	Sulawesi Selatan	9.800,33	9.897,67	10.008,67	10.109,67	10.213,33	10.318,67	9.702,00	9.818,00	9.702,00	9.782,33	9.677,50	9.785,00
28	Sulawesi Tenggara	9.791,99	9.932,75	9.956,38	10.125,38	10.199,32	10.345,32	9.665,06	9.869,20	9.586,93	9.811,19	9.637,73	9.837,73
29	Gorontalo	9.721,00	9.981,00	9.778,00	10.212,50	10.141,00	10.395,00	9.571,50	9.825,50	9.570,00	9.805,00	9.616,50	9.869,00
30	Sulawesi Barat	9.670,00	10.116,00	9.805,50	10.298,50	10.160,50	10.435,50	9.561,50	9.855,00	9.620,00	9.862,00	9.651,00	9.896,00
31	Maluku	9.570,00	10.170,00	9.645,00	10.245,00	10.163,00	10.413,00	9.631,00	9.881,00	9.546,00	9.796,00	9.583,00	9.833,00
32	Maluku Utara	9.650,50	10.110,50	9.782,00	10.242,00	10.054,00	10.514,00	9.535,00	9.989,00	9.499,50	9.953,50	9.504,50	9.958,50
33	Papua	9.686,33	10.049,00	9.918,67	10.142,67	10.161,33	10.377,00	9.620,67	9.889,67	9.624,33	9.891,33	9.608,33	9.884,67
34	Papua Barat	9.562,50	9.988,50	9.808,00	10.293,00	10.028,00	10.507,00	9.617,50	9.871,50	9.588,50	9.823,50	9.611,00	9.863,50
	Rata-rata	9.707,98	9.956,39	9.873,81	10.139,49	10.152,50	10.373,82	9.614,21	9.859,39	9.585,95	9.821,52	9.609,22	9.839,61

Tabel 11. Nilai Tukar Rupiah terhadap Ringgit Malaysia Menurut Provinsi Tahun 2015

No	Propinsi	Rupiah / 1 MYR											
		Januari		Pebruari		Maret		April		M e i		J u n i	
		Beli	Jual	Beli	Jual	Beli	Jual	Beli	Jual	Beli	Jual	Beli	Jual
(1)	(2)	(3)	(4)	(5)	(6)	(7)	(8)	(9)	(10)	(11)	(12)	(13)	(14)
1	N A D	3.430,00	3.650,00	3.450,00	3.650,00	3.450,00	3.650,00	3.500,00	3.700,00	3.500,00	3.700,00	3.450,00	3.650,00
2	Sumatera Utara	3.493,33	3.516,67	3.515,00	3.541,67	3.532,50	3.549,17	3.511,67	3.625,83	3.630,00	3.648,33	3.550,83	3.568,33
3	Sumatera Barat	3.395,00	3.545,00	3.460,00	3.620,00	3.445,00	3.605,00	3.535,00	3.665,00	3.540,00	3.700,00	3.475,00	3.630,00
4	Riau	3.490,00	3.514,29	3.515,42	3.547,29	3.518,54	3.550,21	3.578,54	3.622,92	3.588,13	3.627,08	3.542,50	3.567,50
5	Jambi												
6	Sumatera Selatan	3.234,00	3.732,00	3.300,00	3.795,00	3.300,00	3.795,00	3.300,00	3.650,00	3.350,00	3.795,00	3.350,00	3.795,00
7	Bengkulu	3.420,00	3.570,00	3.490,00	3.630,00	3.400,00	3.595,00	3.500,00	3.680,00	3.500,00	3.685,00	3.400,00	3.635,00
8	Lampung	3.418,33	3.503,33	3.453,33	3.558,33	3.400,00	3.570,00	3.471,67	3.583,33	3.553,33	3.655,00	3.461,67	3.583,33
9	Bangka Belitung												
10	Kepulauan Riau	3.476,25	3.500,00	3.522,50	3.541,25	3.533,75	3.553,75	3.596,25	3.615,00	3.618,75	3.637,50	3.537,50	3.567,50
11	DKI Jakarta	3.422,50	3.554,17	3.503,33	3.595,00	3.486,67	3.581,67	3.598,33	3.690,00	3.591,67	3.683,33	3.498,33	3.610,00
12	Jawa Barat	3.467,50	3.497,50	3.463,13	3.486,25	3.513,13	3.535,63	3.586,25	3.616,25	3.626,25	3.653,75	3.537,50	3.562,50
13	Jawa Tengah	3.416,63	3.505,00	3.500,13	3.559,38	3.486,38	3.536,50	3.525,50	3.632,63	3.592,13	3.646,25	3.488,75	3.555,63
14	DI. Yogyakarta	3.423,00	3.551,00	3.455,00	3.573,00	3.452,00	3.598,00	3.532,00	3.661,00	3.590,00	3.699,00	3.475,00	3.598,00
15	Jawa Timur	3.422,14	3.514,29	3.472,86	3.556,43	3.457,14	3.555,71	3.543,57	3.645,04	3.571,43	3.652,14	3.465,83	3.572,50
16	Banten	3.389,20	3.533,20	3.431,75	3.610,50	3.450,00	3.575,00	3.541,00	3.694,00	3.523,75	3.703,75	3.440,00	3.673,75
17	Bali	3.377,78	3.447,78	3.467,78	3.535,00	3.444,44	3.516,11	3.530,56	3.604,44	3.548,33	3.619,44	3.458,33	3.540,56
18	Nusa Tenggara Barat	3.430,00	3.580,00	3.500,00	3.650,00	3.410,00	3.560,00	3.500,00	3.650,00	3.580,00	3.730,00	3.500,00	3.650,00
19	Nusa Tenggara Timur												
20	Kalimantan Barat	3.450,00	3.490,00	3.510,00	3.540,00	3.500,00	3.540,00	3.590,00	3.620,00	3.600,00	3.630,00	3.500,00	3.550,00
21	Kalimantan Tengah	3.262,00	3.638,00	3.351,00	3.718,00	3.341,00	3.718,00	3.441,00	3.821,00	3.432,00	3.804,00	3.341,00	3.696,00
22	Kalimantan Selatan												
23	Kalimantan Timur	3.245,00	3.605,00	3.441,00	3.650,00	3.432,00	3.592,00	3.465,00	3.690,50	3.514,00	3.719,00	3.482,50	3.712,50
24	Kalimantan Utara	3.280,00	3.536,00	3.478,00	3.580,00	3.487,00	3.567,00	3.502,00	3.618,00	3.551,00	3.649,00	3.482,50	3.637,50
25	Sulawesi Utara	3.328,00	3.592,00	3.400,00	3.624,00	3.500,00	3.650,00	3.504,00	3.656,00	3.552,00	3.688,00	3.480,00	3.685,00
26	Sulawesi Tengah												
27	Sulawesi Selatan	3.329,50	3.468,00	3.465,00	3.562,50	3.500,00	3.585,00	3.535,00	3.610,00	3.590,00	3.667,50	3.491,33	3.583,00
28	Sulawesi Tenggara	3.257,21	3.679,95	3.343,68	3.774,23	3.329,76	3.762,83	3.428,72	3.902,91	3.429,35	3.869,79	3.510,07	3.570,07
29	Gorontalo												
30	Sulawesi Barat												
31	Maluku												
32	Maluku Utara												
33	Papua												
34	Papua Barat												
Rata-rata		3.385,10	3.553,18	3.456,04	3.604,25	3.450,84	3.597,46	3.513,74	3.663,21	3.546,61	3.689,69	3.474,72	3.617,12

Tabel 11. Nilai Tukar Rupiah terhadap Ringgit Malaysia Menurut Provinsi Tahun 2015

No	Propinsi	Juli		Agustus		September		Oktober		Nopember		Desember		Lanjutan
		Beli	Jual	Beli	Jual	Beli	Jual	Beli	Jual	Beli	Jual	Beli	Jual	
(1)	(2)	(15)	(16)	(17)	(18)	(19)	(20)	(21)	(22)	(23)	(24)	(25)	(26)	
1	N A D	3.400,00	3.600,00	3.250,00	3.430,00	3.300,00	3.450,00	3.200,00	3.350,00	3.100,00	3.300,00	3.100,00	3.300,00	
2	Sumatera Utara	3.506,67	3.528,33	3.364,17	3.395,83	3.352,50	3.373,33	3.218,33	3.239,17	3.206,67	3.238,33	3.188,00	3.211,00	
3	Sumatera Barat	3.440,00	3.575,00	3.250,00	3.425,00	3.250,00	3.425,00	3.130,00	3.275,00	3.095,00	3.275,00	3.125,00	3.290,00	
4	Riau	3.492,50	3.523,75	3.346,25	3.383,75	3.326,25	3.360,00	3.191,25	3.225,00	3.211,25	3.241,25	3.186,67	3.228,33	
5	Jambi													
6	Sumatera Selatan	3.350,00	3.795,00	3.250,00	3.695,00	3.250,00	3.695,00	3.000,00	3.495,00	3.000,00	3.495,00	3.000,00	3.495,00	
7	Bengkulu	3.400,00	3.585,00	3.300,00	3.390,00	3.300,00	3.450,00	3.000,00	3.375,00	3.100,00	3.330,00	3.100,00	3.280,00	
8	Lampung	3.433,33	3.533,33	3.268,33	3.368,33	3.281,25	3.378,75	3.137,50	3.256,25	3.111,25	3.221,25	3.131,67	3.243,33	
9	Bangka Belitung													
10	Kepulauan Riau	3.506,25	3.523,75	3.387,50	3.418,75	3.338,75	3.367,50	3.225,00	3.250,00	3.175,00	3.192,50	3.210,00	3.226,25	
11	DKI Jakarta	3.468,00	3.600,00	3.268,33	3.419,17	3.276,67	3.381,67	3.085,00	3.251,67	3.200,00	3.298,33	3.170,00	3.277,00	
12	Jawa Barat	3.462,50	3.543,38	3.328,13	3.358,13	3.345,63	3.380,00	3.180,00	3.212,63	3.187,50	3.213,75	3.194,00	3.223,43	
13	Jawa Tengah	3.473,13	3.535,63	3.296,25	3.371,25	3.281,25	3.356,25	3.179,38	3.250,00	3.044,38	3.257,50	3.136,50	3.243,75	
14	DI. Yogyakarta	3.440,00	3.548,00	3.327,00	3.455,00	3.255,00	3.403,00	3.170,00	3.328,00	3.141,00	3.289,00	3.153,00	3.291,00	
15	Jawa Timur	3.443,57	3.529,29	3.279,29	3.390,00	3.273,57	3.372,14	3.157,14	3.252,86	3.136,43	3.248,57	3.133,57	3.230,71	
16	Banten	3.422,75	3.622,75	3.325,00	3.376,67	3.267,40	3.409,40	3.109,00	3.458,00	3.100,00	3.300,00	3.104,20	3.268,20	
17	Bali	3.423,69	3.532,38	3.222,78	3.323,33	3.236,67	3.326,44	3.117,78	3.197,78	3.109,44	3.209,78	3.087,78	3.187,22	
18	Nusa Tenggara Barat	3.400,00	3.550,00	3.270,00	3.420,00	3.280,00	3.430,00	3.120,00	3.270,00	3.180,00	3.280,00	3.160,00	3.310,00	
19	Nusa Tenggara Timur													
20	Kalimantan Barat	3.490,00	3.520,00	3.310,00	3.375,00	3.350,00	3.375,00	3.190,00	3.235,00	3.160,00	3.180,00	3.160,00	3.200,00	
21	Kalimantan Tengah	3.322,00	3.688,00	3.098,00	3.426,00	3.124,00	3.442,00	3.009,00	3.329,00	3.072,00	3.387,00	3.085,00	3.336,00	
22	Kalimantan Selatan													
23	Kalimantan Timur	3.425,00	3.633,50	3.270,00	3.478,00	3.266,00	3.490,50	3.200,00	3.421,00	3.132,00	3.379,50	3.132,00	3.351,50	
24	Kalimantan Utara	3.425,00	3.571,00	3.270,00	3.418,00	3.241,00	3.403,00	3.200,00	3.321,00	3.127,00	3.317,00	3.122,00	3.197,50	
25	Sulawesi Utara	3.450,00	3.596,00	3.270,00	3.428,00	3.266,00	3.428,00	3.175,00	3.321,00	3.104,00	3.352,00	3.140,00	3.328,00	
26	Sulawesi Tengah													
27	Sulawesi Selatan	3.477,33	3.545,33	3.316,67	3.435,33	3.325,00	3.397,33	3.175,00	3.253,50	3.148,33	3.230,67	3.125,00	3.237,50	
28	Sulawesi Tenggara	3.495,15	3.555,15	3.273,48	3.393,48	3.228,82	3.335,82	3.098,70	3.336,20	3.001,91	3.326,61	3.134,15	3.255,15	
29	Gorontalo													
30	Sulawesi Barat													
31	Maluku													
32	Maluku Utara													
33	Papua													
34	Papua Barat													
	Rata-rata	3.441,17	3.575,42	3.284,40	3.416,26	3.278,95	3.410,01	3.142,09	3.300,13	3.123,62	3.285,35	3.133,85	3.270,04	

Tabel 12. Nilai Tukar Rupiah terhadap Bath Thailand Menurut Provinsi Tahun 2015

No	Propinsi	Rupiah/1 THB											
		Januari		Pebruari		Maret		April		M e l		J u n i	
		Beli	Jual	Beli	Jual	Beli	Jual	Beli	Jual	Beli	Jual	Beli	Jual
(1)	(2)	(3)	(4)	(5)	(6)	(7)	(8)	(9)	(10)	(11)	(12)	(13)	(14)
1	N A D	350,00	410,00	350,00	410,00	380,00	420,00	380,00	425,00	392,00	450,00	357,00	407,00
2	Sumatera Utara	385,00	388,83	394,67	399,17	400,67	404,17	400,17	403,33	413,50	432,83	396,67	400,25
3	Sumatera Barat	340,00	400,00	355,00	410,00	345,00	430,00	360,00	435,00	360,00	442,50	365,00	437,50
4	Riau	377,50	397,50	380,00	400,00	382,50	407,50	390,00	410,00	395,00	412,50	402,50	414,00
5	Jambi												
6	Sumatera Selatan												
7	Bengkulu	350,00	430,00	350,00	420,00	350,00	433,00	350,00	437,00	360,00	430,00	360,00	436,00
8	Lampung	372,50	397,50	385,00	410,00	389,00	414,00	388,00	413,00	384,50	409,50	385,00	410,00
9	Bangka Belitung												
10	Kepulauan Riau	370,00	390,67	358,33	390,00	381,67	396,67	373,33	398,33	381,67	405,00	370,00	396,67
11	DKI Jakarta	374,00	397,67	385,67	408,00	388,00	409,67	389,50	409,83	384,00	405,67	387,17	408,00
12	Jawa Barat	381,75	388,25	397,00	451,00	396,63	406,13	397,25	404,25	395,50	404,00	395,38	405,56
13	Jawa Tengah	372,13	398,50	380,88	406,00	384,13	410,63	382,63	411,75	384,00	405,50	386,57	408,57
14	DI. Yogyakarta	367,00	418,00	377,00	413,00	387,60	425,00	390,60	427,00	386,00	422,00	385,00	423,00
15	Jawa Timur	377,50	395,00	387,50	402,50	392,50	412,00	392,50	411,00	392,50	410,00	392,50	405,50
16	Banten	365,00	394,00	375,00	403,33	375,00	420,00	380,75	405,00	379,33	406,33	378,33	410,67
17	Bali	347,75	388,38	346,75	390,13	363,25	409,13	363,13	402,75	361,25	399,88	362,13	408,75
18	Nusa Tenggara Barat												
19	Nusa Tenggara Timur												
20	Kalimantan Barat												
21	Kalimantan Tengah												
22	Kalimantan Selatan												
23	Kalimantan Timur	318,50	422,00	343,00	433,00	366,00	446,00	357,50	447,50	355,50	438,00	364,50	444,00
24	Kalimantan Utara	350,00	430,00	377,00	441,00	384,00	448,00	381,00	445,00	377,00	441,00	379,00	448,00
25	Sulawesi Utara	367,00	431,00	377,00	441,00	380,00	410,00	381,00	445,00	377,00	441,00	379,50	429,00
26	Sulawesi Tengah												
27	Sulawesi Selatan	360,50	405,00	360,00	402,50	360,00	422,50	360,00	435,00	362,50	422,50	369,00	416,67
28	Sulawesi Tenggara	374,04	392,67	385,97	404,75	388,59	408,34	387,12	408,36	386,96	396,27	372,75	407,75
29	Gorontalo												
30	Sulawesi Barat												
31	Maluku												
32	Maluku Utara												
33	Papua												
34	Papua Barat												
	Rata-rata	363,17	403,95	371,88	412,39	378,66	417,51	379,18	419,69	380,43	419,71	378,32	416,68

Tabel 12. Nilai Tukar Rupiah terhadap Bath Thailand Menurut Provinsi Tahun 2015

No	Propinsi	Juli		Agustus		September		Oktober		Nopember		Desember		Lanjutan
		Beli	Jual	Beli	Jual	Beli	Jual	Beli	Jual	Beli	Jual	Beli	Jual	
(1)	(2)	(15)	(16)	(17)	(18)	(19)	(20)	(21)	(22)	(23)	(24)	(25)	(26)	
1	N A D	360,00	410,00	369,00	406,00	385,00	420,00	380,00	420,00	273,00	332,00	360,00	420,00	
2	Sumatera Utara	389,00	393,17	396,50	402,33	405,83	409,83	385,50	389,17	385,17	388,33	380,60	384,80	
3	Sumatera Barat	355,00	437,50	365,00	442,50	365,00	450,00	350,00	450,00	350,00	450,00	350,00	450,00	
4	Riau	345,00	402,50	347,50	405,00	402,50	421,00	390,00	400,00	387,50	405,00	400,00	415,00	
5	Jambi													
6	Sumatera Selatan													
7	Bengkulu	360,00	435,00	360,00	435,00	360,00	446,00	360,00	446,00	360,00	425,00	360,00	425,00	
8	Lampung	381,00	406,00	384,50	409,50	394,50	419,50	372,00	399,50	374,00	399,00	370,50	395,50	
9	Bangka Belitung													
10	Kepulauan Riau	365,00	393,33	380,00	408,33	383,33	406,67	360,00	393,33	363,33	393,33	373,33	398,33	
11	DKI Jakarta	380,67	404,83	394,00	418,17	395,33	417,67	369,33	402,00	372,00	396,67	372,00	398,80	
12	Jawa Barat	392,25	403,13	391,25	399,16	398,25	403,38	377,50	389,38	382,13	393,13	382,57	388,29	
13	Jawa Tengah	382,38	405,25	380,75	409,25	387,75	415,63	371,50	404,38	360,75	396,63	365,75	397,75	
14	DI. Yogyakarta	380,00	418,00	383,00	420,00	390,00	429,00	373,00	415,00	377,60	415,00	381,00	418,00	
15	Jawa Timur	385,00	403,00	390,00	411,00	400,00	418,50	385,00	402,50	375,67	398,33	375,00	397,67	
16	Banten	373,33	408,33	378,33	398,67	391,25	415,50	375,00	418,25	385,00	402,00	365,00	392,75	
17	Bali	358,12	408,03	362,75	410,00	367,25	419,38	357,00	403,50	358,13	404,38	354,25	402,25	
18	Nusa Tenggara Barat													
19	Nusa Tenggara Timur													
20	Kalimantan Barat													
21	Kalimantan Tengah													
22	Kalimantan Selatan													
23	Kalimantan Timur	373,00	440,00	377,00	444,00	382,00	449,00	364,50	438,50	350,50	438,00	370,50	437,50	
24	Kalimantan Utara	371,00	440,00	379,00	448,00	389,00	458,00	354,00	437,00	351,00	436,00	366,00	435,00	
25	Sulawesi Utara	375,50	425,00	382,00	431,50	395,00	437,00	364,50	418,50	352,00	437,00	366,00	435,00	
26	Sulawesi Tengah													
27	Sulawesi Selatan	369,67	414,67	374,67	418,67	370,67	419,67	367,00	411,50	361,33	412,00	355,00	402,50	
28	Sulawesi Tenggara	365,90	400,90	346,26	441,26	353,03	448,03	333,95	428,95	378,06	388,14	330,76	425,76	
29	Gorontalo													
30	Sulawesi Barat													
31	Maluku													
32	Maluku Utara													
33	Papua													
34	Papua Barat													
	Rata-rata	371,67	413,09	375,87	418,86	385,04	426,51	367,88	414,08	363,01	405,79	367,28	411,57	

Tabel 13. Nilai Tukar Rupiah terhadap Dolar Kanada Menurut Provinsi Tahun 2015

No	Propinsi	Rupiah/1 CAD											
		Januari		Pebruari		Maret		April		M e i		J u n i	
		Beli	Jual	Beli	Jual	Beli	Jual	Beli	Jual	Beli	Jual	Beli	Jual
(1)	(2)	(3)	(4)	(5)	(6)	(7)	(8)	(9)	(10)	(11)	(12)	(13)	(14)
1	N A D												
2	Sumatera Utara	10.010,00	10.015,00	10.270,00	10.345,00	10.300,00	10.375,00	10.650,00	10.700,00	10.585,00	10.635,00	10.846,00	10.807,00
3	Sumatera Barat	9.350,00	10.050,00	9.650,00	10.400,00	9.750,00	10.450,00	10.100,00	10.800,00	10.150,00	10.800,00	10.400,00	10.975,00
4	Riau												
5	Jambi	9.939,00	10.182,50	10.203,00	10.427,50	10.236,00	10.461,50	10.626,00	10.881,00	10.497,00	10.764,50	10.631,50	10.902,00
6	Sumatera Selatan												
7	Bengkulu	9.926,00	10.141,00	10.210,00	10.420,00	10.223,00	10.434,00	10.626,00	10.884,00	10.497,00	10.789,00	10.618,00	10.912,00
8	Lampung	9.610,00	10.010,00	9.885,00	10.285,00	9.905,00	10.305,00	10.305,00	10.705,00	10.190,00	10.590,00	10.340,00	10.740,00
9	Bangka Belitung	10.189,50	10.369,50	10.230,00	10.409,00	10.244,50	10.423,00	10.556,00	10.740,00	10.636,50	10.816,00	10.689,50	10.870,00
10	Kepulauan Riau												
11	DKI Jakarta	9.945,83	10.190,83	10.182,50	10.408,33	10.224,17	10.440,00	10.615,83	10.838,33	10.515,83	10.727,50	10.648,33	10.857,50
12	Jawa Barat	10.023,00	10.133,00	10.255,83	10.315,00	10.314,29	10.385,00	10.234,29	10.321,43	10.551,43	10.629,29	10.637,14	10.700,71
13	Jawa Tengah	9.726,67	10.013,33	9.971,25	10.373,75	10.037,50	10.343,75	10.391,00	10.744,20	10.328,75	10.693,75	10.517,75	10.796,25
14	DI. Yogyakarta	9.933,00	10.077,00	10.200,00	10.383,00	10.190,00	10.398,00	10.590,00	10.798,00	10.550,00	10.738,00	10.660,00	10.833,00
15	Jawa Timur	9.575,00	10.012,50	10.000,00	10.387,50	10.062,50	10.412,50	10.425,00	10.837,50	10.337,50	10.700,00	10.450,00	10.837,50
16	Banten	9.933,33	10.066,67	10.098,33	10.465,00	10.000,00	10.250,00	10.503,50	10.710,00	10.660,00	10.826,67	10.458,33	10.725,00
17	Bali	9.908,80	10.037,30	10.195,60	10.308,60	10.220,00	10.338,50	10.620,40	10.740,90	10.527,50	10.653,30	10.658,30	10.774,30
18	Nusa Tenggara Barat	9.900,00	10.050,00	10.100,00	10.250,00	10.100,00	10.250,00	10.400,00	10.550,00	10.450,00	10.600,00	10.550,00	10.700,00
19	Nusa Tenggara Timur	9.201,00	10.151,00	9.464,00	10.414,00	9.469,00	10.419,00	9.886,00	10.836,00	9.770,00	10.720,00	9.893,00	10.843,00
20	Kalimantan Barat												
21	Kalimantan Tengah	9.972,50	10.157,00	10.235,00	10.399,50	10.319,00	10.369,00	10.586,00	10.878,00	10.497,00	10.740,00	10.678,00	10.846,50
22	Kalimantan Selatan												
23	Kalimantan Timur	9.389,00	9.967,00	9.765,00	10.221,00	9.785,00	10.505,00	10.185,00	10.905,00	10.065,00	10.785,00	10.540,00	10.790,00
24	Kalimantan Utara	9.500,00	10.220,00	9.880,00	10.480,00	9.975,00	10.575,00	10.305,00	10.905,00	10.185,00	10.785,00	10.540,00	10.790,00
25	Sulawesi Utara	9.560,00	10.160,00	9.780,00	10.380,00	10.250,00	10.450,00	10.305,00	10.905,00	10.185,00	10.785,00	10.627,50	10.852,50
26	Sulawesi Tengah	9.824,00	10.374,00	10.154,00	10.164,00	10.046,77	10.396,77	10.586,00	10.936,00	10.470,00	10.820,00	10.563,00	10.913,00
27	Sulawesi Selatan	9.747,50	10.072,50	10.227,50	10.332,50	10.150,00	10.237,50	10.450,00	10.627,50	10.505,00	10.662,50	10.610,33	10.744,67
28	Sulawesi Tenggara	9.952,54	10.097,47	10.204,73	10.351,07	10.260,58	10.418,59	10.645,22	10.850,63	10.547,06	10.742,99	10.681,93	10.841,43
29	Gorontalo												
30	Sulawesi Barat	9.901,00	10.251,00	10.164,00	10.514,00	10.169,00	10.519,00	10.586,00	10.936,00	10.424,00	10.774,00	10.593,00	10.943,00
31	Maluku												
32	Maluku Utara	9.826,00	10.326,00	10.089,00	10.589,00	10.115,00	10.615,00	10.477,00	10.977,00	10.395,00	10.895,00	10.518,00	10.768,00
33	Papua												
34	Papua Barat												
	Rata-rata	9.785,15	10.130,19	10.058,95	10.375,95	10.097,76	10.407,13	10.443,93	10.791,94	10.396,65	10.736,35	10.556,23	10.823,43

Tabel 13. Nilai Tukar Rupiah terhadap Dolar Kanada Menurut Provinsi Tahun 2015

No	Propinsi	Lanjutan											
		Juli		Agustus		September		Oktober		Nopember		Desember	
		Beli	Jual	Beli	Jual	Beli	Jual	Beli	Jual	Beli	Jual	Beli	Jual
(1)	(2)	(15)	(16)	(17)	(18)	(19)	(20)	(21)	(22)	(23)	(24)	(25)	(26)
1	N A D												
2	Sumatera Utara	10.340,00	10.390,00	10.540,00	10.640,00	10.880,00	10.980,00	10.225,00	10.325,00	10.280,00	10.380,00	9.800,00	10.050,00
3	Sumatera Barat	9.850,00	10.600,00	10.200,00	10.825,00	10.350,00	11.150,00	9.850,00	10.500,00	9.950,00	10.650,00	9.700,00	10.350,00
4	Riau												
5	Jambi	10.250,00	10.514,50	10.404,50	10.674,00	10.778,00	11.024,00	10.106,00	10.407,00	10.123,50	10.405,50	9.781,00	10.070,00
6	Sumatera Selatan												
7	Bengkulu	10.254,00	10.536,00	10.423,00	10.697,00	10.779,00	11.015,00	10.090,00	10.439,00	10.089,00	10.438,00	9.749,00	10.087,00
8	Lampung	9.960,00	10.360,00	10.115,00	10.515,00	10.455,00	10.855,00	9.830,00	10.230,00	9.840,00	10.240,00	9.505,00	9.905,00
9	Bangka Belitung	10.200,50	10.525,50	10.405,00	10.726,50	10.780,00	11.051,00	10.133,00	10.405,00	10.146,00	10.417,50	9.867,00	10.039,00
10	Kepulauan Riau												
11	DKI Jakarta	10.270,83	10.486,67	10.470,00	10.688,33	10.853,33	11.051,67	10.220,00	10.557,50	10.183,33	10.458,33	9.794,00	10.099,00
12	Jawa Barat	10.299,29	10.377,14	10.425,00	9.183,57	10.893,57	10.995,71	10.100,71	10.184,29	10.213,57	10.255,00	9.911,86	10.011,86
13	Jawa Tengah	10.167,20	10.410,00	10.331,50	10.598,75	10.679,00	10.970,00	9.999,00	10.343,75	9.950,00	10.306,25	9.672,50	9.931,25
14	DI. Yogyakarta	10.265,00	10.408,00	10.490,00	10.663,00	10.785,00	10.998,00	10.165,00	10.348,00	10.180,00	10.348,00	9.680,00	10.003,00
15	Jawa Timur	10.125,00	10.491,67	10.271,67	10.700,00	10.625,00	11.025,00	9.991,67	10.416,67	10.041,67	10.433,33	9.666,67	10.058,33
16	Banten	10.160,00	10.378,33	10.150,00	10.300,00	10.686,25	11.006,25	10.255,00	10.913,33	10.092,50	10.242,50	9.901,25	10.101,25
17	Bali	10.254,94	10.396,42	10.444,30	10.604,30	10.721,80	10.929,30	10.166,20	10.291,00	10.172,80	10.285,60	9.819,50	9.948,30
18	Nusa Tenggara Barat	10.200,00	10.350,00	10.400,00	10.550,00	10.700,00	10.850,00	10.050,00	10.200,00	10.100,00	10.250,00	9.700,00	9.850,00
19	Nusa Tenggara Timur	9.528,00	10.478,00	9.770,00	10.720,00	10.087,00	11.037,00	9.444,00	10.394,00	9.459,00	10.409,00	9.132,00	10.082,00
20	Kalimantan Barat												
21	Kalimantan Tengah	10.237,00	10.535,50	10.406,50	10.714,00	10.793,50	11.046,50	10.154,00	10.425,50	10.131,00	10.383,50	9.810,50	10.055,50
22	Kalimantan Selatan												
23	Kalimantan Timur	10.145,00	10.395,00	10.136,00	10.620,00	10.620,00	10.920,00	9.794,00	10.290,00	10.019,00	10.325,00	9.704,00	9.980,00
24	Kalimantan Utara	10.145,00	10.395,00	10.136,00	10.620,00	10.620,00	10.920,00	9.794,00	10.290,00	10.019,00	10.325,00	9.704,00	9.980,00
25	Sulawesi Utara	10.220,00	10.395,00	10.318,00	10.660,00	10.757,50	10.957,50	10.952,00	11.270,00	10.029,00	10.335,00	9.704,00	9.980,00
26	Sulawesi Tengah	10.228,00	10.578,00	10.427,00	10.777,00	10.880,00	11.130,00	10.319,07	10.423,89	10.159,00	10.409,00	9.832,00	10.082,00
27	Sulawesi Selatan	10.228,67	10.489,00	10.412,00	10.684,00	10.571,33	10.756,67	10.150,00	10.552,00	10.176,67	10.338,67	9.732,50	9.935,00
28	Sulawesi Tenggara	10.299,10	10.452,60	10.514,49	10.693,72	10.849,58	11.010,08	10.196,30	10.413,30	10.161,01	10.397,52	9.807,14	10.018,64
29	Gorontalo												
30	Sulawesi Barat	10.228,00	10.578,00	10.427,00	10.777,00	10.787,00	11.037,00	10.142,00	10.392,00	10.159,00	10.409,00	9.832,00	10.082,00
31	Maluku												
32	Maluku Utara	10.153,00	10.653,00	10.352,00	10.852,00	10.662,00	11.162,00	10.019,00	10.519,00	10.034,00	10.534,00	9.558,00	10.058,00
33	Papua												
34	Papua Barat												
	Rata-rata	10.167,02	10.465,56	10.332,04	10.603,47	10.691,41	10.994,90	10.089,41	10.438,76	10.071,21	10.373,99	9.723,50	10.031,55

Tabel 14. Nilai Tukar Rupiah terhadap Riyal Saudi Arabia Menurut Provinsi Tahun 2015

No	Propinsi	Rupiah/1 SAR											
		Januari		Pebruari		Maret		April		M e i		J u n i	
		Beli	Jual	Beli	Jual	Beli	Jual	Beli	Jual	Beli	Jual	Beli	Jual
(1)	(2)	(3)	(4)	(5)	(6)	(7)	(8)	(9)	(10)	(11)	(12)	(13)	(14)
1	N A D	3.250,00	3.600,00	3.400,00	3.600,00	3.300,00	3.550,00	3.250,00	3.700,00	3.350,00	3.650,00	3.300,00	3.600,00
2	Sumatera Utara	3.400,00	3.540,00	3.415,00	3.548,75	3.407,50	3.581,25	3.413,33	3.570,00	3.433,33	3.590,00	3.505,00	3.622,50
3	Sumatera Barat	3.100,00	3.575,00	3.250,00	3.700,00	3.350,00	3.750,00	3.300,00	3.725,00	3.375,00	3.775,00	3.375,00	3.750,00
4	Riau	3.362,50	3.462,50	3.425,00	3.550,00	3.425,00	3.600,00	3.525,00	3.595,00	3.535,00	3.612,50	3.550,00	3.650,00
5	Jambi	3.183,00	3.477,00	3.290,00	3.579,00	3.316,00	3.606,00	3.312,00	3.603,00	3.377,00	3.672,00	3.396,00	3.693,00
6	Sumatera Selatan												
7	Bengkulu	3.280,00	3.380,00	3.300,00	3.470,00	3.285,00	3.895,00	3.285,00	3.680,00	3.300,00	3.865,00	3.350,00	3.865,00
8	Lampung	3.253,33	3.370,00	3.335,00	3.446,67	3.381,67	3.480,00	3.410,00	3.521,67	3.433,33	3.541,67	3.455,00	3.563,33
9	Bangka Belitung	3.142,50	3.459,50	3.239,00	3.556,50	3.339,50	3.557,00	3.247,50	3.565,00	3.323,50	3.641,00	3.349,00	3.666,50
10	Kepulauan Riau												
11	DKI Jakarta	3.280,83	3.402,50	3.365,00	3.492,50	3.410,83	3.536,67	3.386,67	3.512,50	3.450,00	3.585,83	3.489,17	3.608,33
12	Jawa Barat	3.309,38	3.352,50	3.390,63	3.431,25	3.423,13	3.452,00	3.435,63	3.457,50	3.445,63	3.501,25	3.515,63	3.542,00
13	Jawa Tengah	3.248,88	3.420,63	3.350,25	3.471,88	3.377,50	3.491,88	3.386,25	3.574,88	3.437,63	3.541,25	3.465,25	3.563,13
14	DI. Yogyakarta	3.295,00	3.548,00	3.320,00	3.608,00	3.455,00	3.685,00	3.455,00	3.680,00	3.475,00	3.698,00	3.515,00	3.708,00
15	Jawa Timur	3.295,00	3.510,00	3.350,00	3.542,00	3.370,00	3.560,00	3.407,00	3.600,00	3.425,00	3.612,00	3.457,00	3.635,00
16	Banten	3.237,00	3.441,00	3.283,25	3.540,75	3.275,00	3.400,00	3.450,00	3.533,75	3.425,75	3.638,25	3.384,25	3.636,75
17	Bali	3.190,25	3.289,13	3.221,25	3.342,50	3.282,88	3.401,25	3.303,00	3.425,00	3.357,38	3.486,25	3.386,00	3.488,00
18	Nusa Tenggara Barat	3.290,00	3.440,00	3.300,00	3.450,00	3.400,00	3.550,00	3.300,00	3.450,00	3.460,00	3.610,00	3.490,00	3.640,00
19	Nusa Tenggara Timur	2.628,00	3.725,00	2.636,00	3.736,00	2.651,00	3.751,00	2.655,00	3.755,00	3.728,00	3.828,00	3.760,00	3.860,00
20	Kalimantan Barat												
21	Kalimantan Tengah	3.122,00	3.534,00	3.228,00	3.637,50	3.251,00	3.651,00	3.242,00	3.663,00	3.307,00	3.732,00	3.369,50	3.718,00
22	Kalimantan Selatan												
23	Kalimantan Timur	3.205,00	3.809,00	3.300,00	3.702,00	3.504,00	3.704,00	3.378,00	3.727,00	3.378,00	3.727,00	3.428,50	3.830,00
24	Kalimantan Utara	3.256,00	3.704,00	3.352,00	3.600,00	3.400,00	3.704,00	3.400,00	3.656,00	3.456,00	3.600,00	3.432,00	3.860,00
25	Sulawesi Utara	3.256,00	3.704,00	3.352,00	3.704,00	3.300,00	3.550,00	3.400,00	3.704,00	3.456,00	3.600,00	3.443,50	3.757,50
26	Sulawesi Tengah	3.201,00	3.601,00	3.236,00	3.636,00								
27	Sulawesi Selatan	3.248,00	3.450,00	3.370,00	3.515,00	3.400,00	3.612,50	3.425,00	3.625,00	3.425,00	3.650,00	3.431,33	3.643,33
28	Sulawesi Tenggara	3.309,26	3.335,67	3.420,57	3.447,12	3.439,14	3.473,41	3.438,54	3.486,33	3.512,96	3.537,14	3.482,60	3.814,57
29	Gorontalo	3.151,00	3.498,00	3.263,00	3.607,50	3.277,00	3.622,00	3.298,50	3.680,00	3.345,00	3.691,50	3.375,00	3.723,00
30	Sulawesi Barat	3.131,00	3.531,00	3.236,00	3.636,00	3.251,00	3.651,00	3.255,00	3.655,00	3.317,00	3.717,00	3.340,00	3.740,00
31	Maluku												
32	Maluku Utara	3.208,50	3.518,50	3.315,00	3.625,00	3.332,50	3.642,50	3.341,00	3.651,00	3.414,50	3.724,50	3.427,00	3.637,00
33	Papua												
34	Papua Barat												
	Rata-rata	3.216,05	3.506,59	3.294,18	3.562,07	3.330,95	3.594,52	3.334,59	3.607,52	3.420,88	3.647,20	3.441,22	3.685,19

Tabel 14. Nilai Tukar Rupiah terhadap Riyal Saudi Arabia Menurut Provinsi Tahun 2015

No	Propinsi	Lanjutan											
		Juli		Agustus		September		Oktober		Nopember		Desember	
		Beli	Jual	Beli	Jual	Beli	Jual	Beli	Jual	Beli	Jual	Beli	Jual
(1)	(2)	(15)	(16)	(17)	(18)	(19)	(20)	(21)	(22)	(23)	(24)	(25)	(26)
1	N A D	3.400,00	3.700,00	3.550,00	3.900,00	3.700,00	4.000,00	3.400,00	3.750,00	3.507,00	3.806,00	3.500,00	3.800,00
2	Sumatera Utara	3.546,25	3.643,75	3.685,00	3.846,00	3.816,25	3.941,25	3.462,50	3.693,75	3.463,75	3.671,25	3.570,00	3.770,00
3	Sumatera Barat	3.400,00	3.775,00	3.575,00	4.100,00	3.500,00	4.000,00	3.400,00	3.850,00	3.375,00	3.825,00	3.500,00	3.975,00
4	Riau	3.530,00	3.615,00	3.675,00	3.825,00	3.805,00	3.925,00	3.575,00	3.700,00	3.600,00	3.725,00	3.700,00	3.750,00
5	Jambi	3.427,00	3.731,00	3.584,00	3.907,00	3.745,00	4.075,00	3.474,00	3.785,00	3.489,00	3.787,00	3.515,00	3.829,00
6	Sumatera Selatan												
7	Bengkulu	3.200,00	4.250,00	3.300,00	4.250,00	3.350,00	4.250,00	3.250,00	3.780,00	3.450,00	3.690,00	3.250,00	3.700,00
8	Lampung	3.483,33	3.583,33	3.648,33	3.765,00	3.781,25	3.887,50	3.502,50	3.627,50	3.530,00	3.647,50	3.548,33	3.705,00
9	Bangka Belitung	3.393,00	3.710,50	3.556,00	3.873,50	3.764,00	3.981,50	3.489,50	3.707,00	3.496,50	3.714,00	3.648,00	3.699,50
10	Kepulauan Riau												
11	DKI Jakarta	3.513,33	3.643,33	3.695,83	3.832,50	3.808,33	3.960,00	3.510,00	3.689,17	3.551,67	3.700,00	3.600,00	3.753,00
12	Jawa Barat	3.529,38	3.578,75	3.717,50	3.743,63	3.814,38	3.876,88	3.582,25	3.612,13	3.601,25	3.628,75	3.685,29	3.670,29
13	Jawa Tengah	3.485,29	3.592,86	3.611,50	3.785,00	3.704,38	3.912,50	3.503,63	3.653,13	3.517,00	3.744,38	3.581,88	3.744,38
14	DI. Yogyakarta	3.550,00	3.744,00	3.660,00	3.863,00	3.700,00	3.908,00	3.515,00	3.723,00	3.570,00	3.815,00	3.695,00	3.893,00
15	Jawa Timur	3.450,00	3.635,00	3.610,00	3.760,00	3.730,00	3.940,00	3.540,00	3.760,00	3.548,00	3.748,00	3.632,00	3.845,00
16	Banten	3.400,00	3.631,25	3.528,33	3.695,00	3.722,00	3.295,00	3.470,00	3.728,00	3.436,67	3.686,67	3.526,60	3.766,60
17	Bali	3.391,54	3.533,95	3.554,25	3.683,13	3.703,13	3.814,13	3.473,88	3.586,88	3.499,75	3.595,00	3.506,63	3.639,38
18	Nusa Tenggara Barat	3.500,00	3.650,00	3.670,00	3.820,00	3.840,00	3.990,00	3.540,00	3.690,00	3.580,00	3.680,00	3.640,00	3.790,00
19	Nusa Tenggara Timur	2.787,00	3.887,00	1.965,00	4.134,00	3.206,00	4.306,00	2.933,00	4.033,00	2.940,00	4.040,00	2.978,00	4.078,00
20	Kalimantan Barat												
21	Kalimantan Tengah	3.407,00	3.759,00	3.567,50	3.929,00	3.777,00	4.042,00	3.470,00	3.795,50	3.488,00	3.807,00	3.541,00	3.798,00
22	Kalimantan Selatan												
23	Kalimantan Timur	3.433,50	3.847,50	3.521,00	4.150,50	3.602,00	4.002,00	3.400,00	3.773,00	3.476,00	3.813,00	3.602,00	4.025,00
24	Kalimantan Utara	3.467,00	3.895,00	3.642,00	4.104,00	3.704,00	3.904,00	3.400,00	3.696,00	3.552,00	3.776,00	3.600,00	4.000,00
25	Sulawesi Utara	3.486,00	3.775,00	3.621,00	4.002,00	3.702,00	3.952,00	3.450,00	3.698,00	3.552,00	3.776,00	3.600,00	4.000,00
26	Sulawesi Tengah												
27	Sulawesi Selatan	3.451,33	3.668,00	3.600,67	3.883,33	3.750,00	3.950,67	3.351,00	3.784,00	3.456,67	3.775,33	3.562,50	3.825,00
28	Sulawesi Tenggara	3.528,43	3.840,40	3.689,02	4.029,22	3.849,70	4.149,86	3.577,86	3.912,52	3.633,94	3.672,22	3.616,40	3.816,40
29	Gorontalo	3.394,00	3.770,00	3.572,00	3.933,50	3.775,50	4.040,50	3.493,50	3.749,00	3.523,00	3.772,00	3.543,00	3.800,50
30	Sulawesi Barat	3.387,00	3.787,00	3.551,00	3.951,00	3.806,00	4.006,00	3.513,00	3.713,00	3.540,00	3.740,00	3.578,00	3.778,00
31	Maluku												
32	Maluku Utara	3.473,50	3.783,50	3.640,50	3.910,50	3.844,00	4.014,00	3.568,50	3.738,50	3.578,00	3.747,00	3.574,00	3.743,00
33	Papua												
34	Papua Barat												
Rata-rata		3.423,61	3.731,93	3.538,09	3.910,61	3.711,53	3.966,30	3.455,58	3.739,54	3.498,28	3.745,47	3.549,75	3.815,16

Tabel 15. Nilai Tukar Rupiah terhadap Philipina Peso Menurut Provinsi Tahun 2015

No	Propinsi	Rupiah/1 PHP												
		Januari		Pebruari		Maret		April		M e i		J u n i		
		Beli	Jual	Beli	Jual	Beli	Jual	Beli	Jual	Beli	Jual	Beli	Jual	
(1)	(2)	(3)	(4)	(5)	(6)	(7)	(8)	(9)	(10)	(11)	(12)	(13)	(14)	
1	N A D												260,00	310,00
2	Sumatera Utara	264,00	300,00	280,00	300,00	280,00	300,00	280,00	305,00	285,00	305,00	285,00	310,00	
3	Sumatera Barat	195,00	300,00	185,00	297,50	195,00	325,00	195,00	300,00	195,00	300,00	145,00	300,00	
4	Riau													
5	Jambi													
6	Sumatera Selatan													
7	Bengkulu													
8	Lampung													
9	Bangka Belitung													
10	Kepulauan Riau													
11	DKI Jakarta	233,50	290,17	237,33	292,33	237,33	292,33	238,17	293,17	252,67	304,33	251,83	303,50	
12	Jawa Barat													
13	Jawa Tengah	244,60	315,00	244,00	309,25	255,75	314,75	246,00	313,20	250,50	306,50	249,50	316,00	
14	DI. Yogyakarta	258,00	291,00	277,50	310,00	281,25	316,25	278,75	315,00	285,00	318,75	285,00	322,50	
15	Jawa Timur													
16	Banten	236,67	278,33	263,33	302,67	245,00	320,00	269,00	287,75	285,33	309,67	258,33	310,67	
17	Bali	226,83	268,33	237,00	287,00	242,50	291,17	243,00	285,50	254,67	299,67	253,83	291,17	
18	Nusa Tenggara Barat													
19	Nusa Tenggara Timur													
20	Kalimantan Barat													
21	Kalimantan Tengah													
22	Kalimantan Selatan													
23	Kalimantan Timur	208,00	270,00	232,00	272,00	234,00	322,00	236,00	324,00	248,00	336,00	264,00	338,00	
24	Kalimantan Utara	230,00	318,00	256,00	320,00	258,00	322,00	260,00	324,00	272,00	336,00	264,00	338,00	
25	Sulawesi Utara	253,00	317,00	256,00	320,00	280,00	310,00	260,00	324,00	272,00	336,00	274,50	319,00	
26	Sulawesi Tengah	281,26	282,75	290,24	293,27									
27	Sulawesi Selatan	254,50	304,00	207,50	272,50	200,00	272,50	207,50	270,00	212,50	290,00	229,67	282,00	
28	Sulawesi Tenggara	276,34	289,24	284,20	297,13	283,14	296,69	286,02	300,71	293,48	297,23	287,00	300,51	
29	Gorontalo													
30	Sulawesi Barat													
31	Maluku													
32	Maluku Utara													
33	Papua													
34	Papua Barat													
Rata-rata		243,21	294,14	250,01	297,97	249,33	306,89	249,95	303,53	258,85	311,60	254,44	310,87	

Tabel 15. Nilai Tukar Rupiah terhadap Philipina Peso Menurut Provinsi Tahun 2015

No	Propinsi	Lanjutan											
		Juli		Agustus		September		Oktober		Nopember		Desember	
		Beli	Jual	Beli	Jual	Beli	Jual	Beli	Jual	Beli	Jual	Beli	Jual
(1)	(2)	(15)	(16)	(17)	(18)	(19)	(20)	(21)	(22)	(23)	(24)	(25)	(26)
1	N A D												
2	Sumatera Utara	290,00	310,00	295,00	325,00	298,00	328,00	295,00	325,00	290,00	320,00	290,00	315,00
3	Sumatera Barat	195,00	300,00	145,00	300,00	195,00	325,00	195,00	325,00	195,00	350,00	145,00	300,00
4	Riau												
5	Jambi												
6	Sumatera Selatan												
7	Bengkulu												
8	Lampung												
9	Bangka Belitung												
10	Kepulauan Riau												
11	DKI Jakarta	252,33	304,00	261,00	310,67	277,00	319,33	259,00	326,50	268,00	314,67	266,20	313,20
12	Jawa Barat												
13	Jawa Tengah	243,80	330,00	250,00	321,50	257,80	335,80	245,50	310,75	223,00	310,00	230,20	318,60
14	DI. Yogyakarta	280,00	318,75	300,00	333,75	297,50	331,25	285,00	323,75	283,75	325,00	280,00	318,75
15	Jawa Timur												
16	Banten	265,00	315,00	276,67	324,67	282,50	324,75	260,75	313,50	260,00	291,50	265,00	302,50
17	Bali	250,50	294,32	259,33	302,50	264,17	310,83	248,50	299,67	252,17	298,83	250,17	298,50
18	Nusa Tenggara Barat												
19	Nusa Tenggara Timur												
20	Kalimantan Barat												
21	Kalimantan Tengah												
22	Kalimantan Selatan												
23	Kalimantan Timur	266,00	345,00	271,00	350,00	281,00	359,00	250,00	337,00	232,00	340,00	266,00	343,00
24	Kalimantan Utara	266,00	345,00	271,00	340,00	281,00	359,00	250,00	337,00	232,00	340,00	266,00	343,00
25	Sulawesi Utara	273,00	329,00	280,50	330,00	290,50	340,00	267,50	318,50	232,00	341,00	266,00	343,00
26	Sulawesi Tengah												
27	Sulawesi Selatan	237,00	287,67	242,00	356,00	240,33	300,67	200,00	277,50	204,00	286,00	202,50	280,00
28	Sulawesi Tenggara	289,08	302,57	294,05	308,52			284,66	299,31	288,78	293,39	286,23	300,66
29	Gorontalo												
30	Sulawesi Barat												
31	Maluku												
32	Maluku Utara												
33	Papua												
34	Papua Barat												
	Rata-rata	258,98	315,11	262,13	325,22	269,53	330,33	253,41	316,12	246,72	317,53	251,11	314,68

DATA

MENCERDASKAN BANGSA

— *Enlighten The Nation* —

<http://www.bps.go.id>



BADAN PUSAT STATISTIK
Statistics Indonesia

Jl. dr. Sutomo No. 6-8 Jakarta 10710
Telp. : (021) 3841195, 3842508, 3810291 - 4, Fax : (021) 3857046
Homepage : <http://www.bps.go.id> E-mail : bps@bps.go.id

