



Katalog/Catalog : 8202002

**BULETIN
STATISTIK PERDAGANGAN LUAR NEGERI
FOREIGN TRADE STATISTICAL BULLETIN**

EKSPOR/EXPORTS

**MENURUT KELOMPOK KOMODITI DAN NEGARA
BY STATE AND COMMODITY GROUPS**

NOVEMBER 2015



**BADAN PUSAT STATISTIK
Statistics Indonesia**

BULETIN
STATISTIK PERDAGANGAN LUAR NEGERI
FOREIGN TRADE STATISTICAL BULLETIN

EKSPOR/*EXPORTS*

MENURUT KELOMPOK KOMODITI DAN NEGARA
BY STATE AND COMMODITY GROUPS

NOVEMBER 2015



Buletin Statistik Perdagangan Luar Negeri
Foreign Trade Statistical Bulletin

EKSPOR /EXPORTS

ISSN : 0216-5775

No. Publikasi / Publication Number : 06110.1605

Katalog / Catalog : 8202002

Ukuran Buku / Book Size : 21 Cm X 29 Cm

Jumlah Halaman / Total Pages : xiv + 144 Halaman / Pages

Naskah / Manuscript :

Subdirektorat Statistik Ekspor

Export Statistics Subdirectorat

Penyunting / Editor : Rini Kusumastuti
Arianto

Penyusun / Author : Fifi Nofrida
Realita Eschachasthi
Noviana Esti Purwaningsih

Gambar Kulit / Cover Design :

Subdirektorat Statistik Ekspor

Export Statistics Subdirectorat

Diterbitkan oleh / Published by :

© **Badan Pusat Statistik / Statistics Indonesia**

Dicetak oleh / Printed by :

**Dilarang mengumumkan, mendistribusikan, mengomunikasikan dan/atau
menggandakan sebagian atau seluruh isi buku ini tanpa izin tertulis dari
Badan Pusat Statistik**

*Prohibited to announce, distributed, communicate, and/or copy part or all of this
book for commercial purpose without permission from Statistics Indonesia*

KATA PENGANTAR

Buletin Statistik Perdagangan Luar Negeri Ekspor yang diterbitkan secara bulanan oleh Badan Pusat Statistik (BPS) ini, memuat data ekspor menurut sektor yaitu mencakup perkembangan ekspor komoditas pertanian, industri dan pertambangan dan perkembangan ekspor Indonesia menurut negara tujuan. Angka ekspor yang disajikan adalah angka ekspor kumulatif, mulai dari Januari sampai November 2015.

Buletin Ekspor ini juga memuat ulasan ringkas tentang perbandingan, pertumbuhan, peranan ekspor yang cukup menonjol atau signifikan. Diharapkan buletin ini dapat membantu para pengguna data, utamanya pengguna data ekspor dalam menyusun perencanaan dan kebijakan yang terkait dengan masalah ekspor atau perekonomian lainnya.

Kepada pengguna data diharapkan dapat memberikan saran dan kritik yang konstruktif guna perbaikan buletin ini untuk masa yang akan datang dan peningkatan layanan masyarakat yang harus dilakukan oleh BPS. Akhirnya, ucapan terima kasih kami sampaikan kepada semua pihak yang telah memungkinkan buletin ini dapat diterbitkan. Semoga bermanfaat.

Jakarta, Februari 2016

BADAN PUSAT STATISTIK

KEPALA,



Dr. Suryamin

ISI / CONTENT

Halaman / Page

Kata Pengantar / <i>Preface</i>	iii
Isi / <i>Content</i>	iv
Ringkasan / <i>Highlight</i> ..	v - xiv

Tabel-tabel / Tables

Tabel 1. Ringkasan Perkembangan Ekspor Indonesia Januari - November 2014 dan 2015	1
Tabel 2. Perkembangan Ekspor Komoditi Hasil Pertanian Januari - November 2014 dan 2015	1
Tabel 3. Perkembangan Ekspor Komoditi Hasil Industri Pengolahan Januari - November 2014 dan 2015	2
Tabel 4. Perkembangan Ekspor Komoditi Hasil Pertambangan Januari - November 2014 dan 2015	4
Tabel 5. Perkembangan Ekspor Indonesia Menurut Komoditi dan Negara Tujuan Januari - November 2014 dan 2015	5

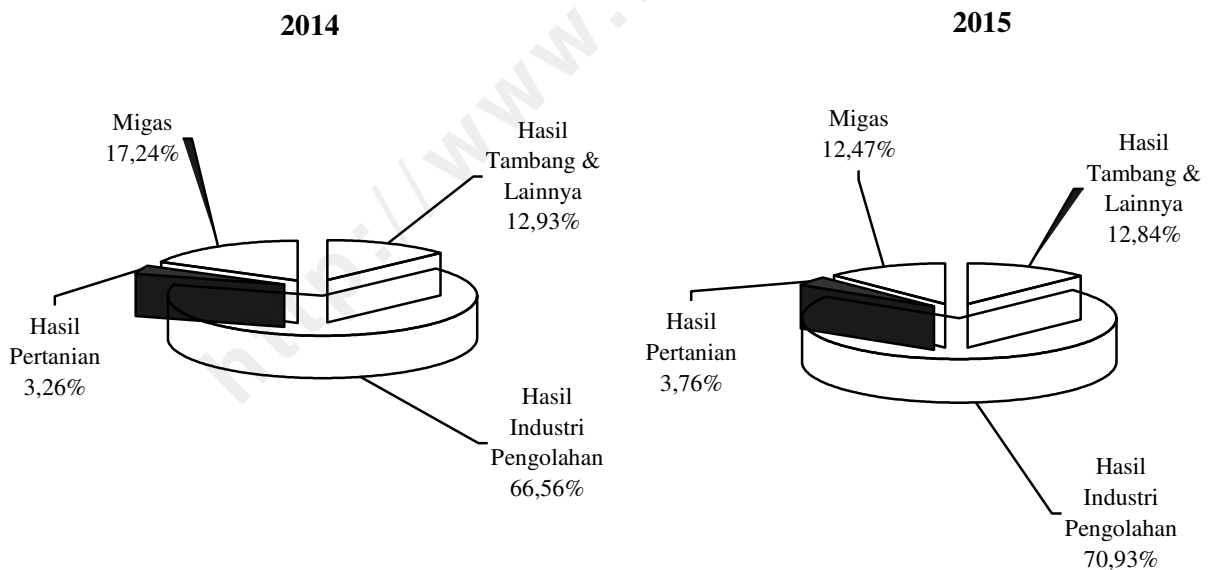
RINGKASAN

Ekspor Indonesia pada periode Januari - November 2015 mencapai nilai US\$138.366,2 juta dengan volume 465.456,5 ribu ton, yang terdiri dari US\$17.252,5 juta hasil ekspor minyak bumi dan gas dan US\$121.113,7 juta hasil ekspor komoditi nonmigas.

Dibandingkan periode yang sama tahun 2014, nilai ekspor tahun 2015 turun

US\$23.177,5 juta, karena adanya penurunan ekspor migas senilai US\$10.598,3 juta demikian juga dari kelompok nonmigas menurun US\$12.579,1 juta atau turun 9,41 persen dibanding periode yang sama tahun sebelumnya. Pada November 2015 harga minyak mentah Indonesia US\$41,44 per barelnya, turun sebesar US\$33,95 per barel dibandingkan November 2014.

Gambar 1 : PERBANDINGAN DAN KOMPOSISI NILAI EKSPOR INDONESIA PADA JANUARI - NOVEMBER 2014 DAN 2015

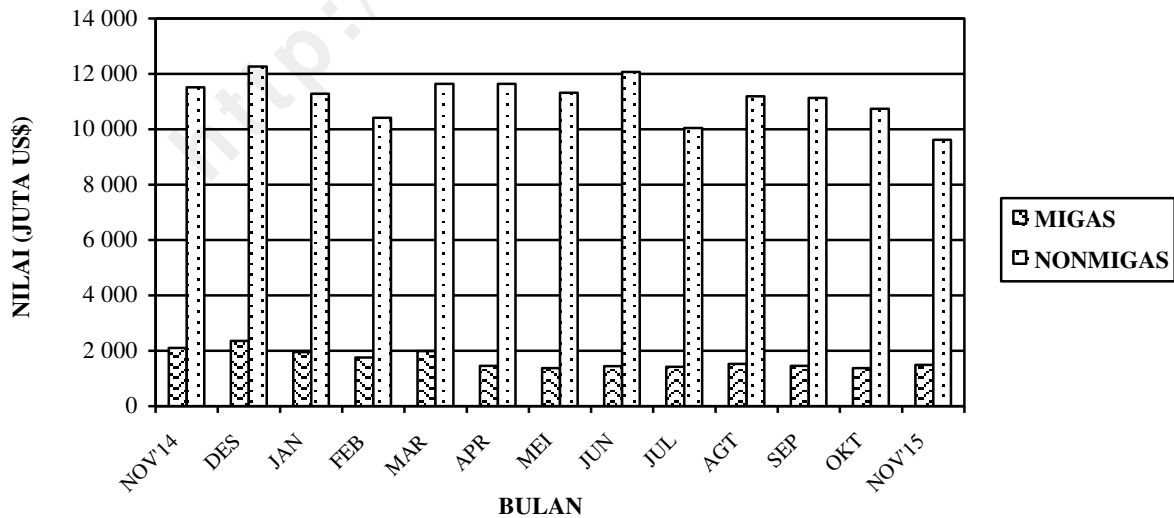


Pada Gambar 1 ditampilkan perbandingan nilai ekspor pada periode Januari - November 2014 dan 2015. Sedangkan perkembangannya dari November 2014 sampai dengan November 2015 disajikan pada Gambar 2, 3, dan 4. Nilai ekspor kelompok migas pada Januari – November 2014 senilai US\$27.850,8 juta yang terdiri dari minyak mentah, hasil minyak dan gas masing-masing senilai US\$8.522,9 juta, US\$3.394,6 juta, dan US\$15.933,4 juta. Sedangkan pada Januari - November 2015 nilai untuk kelompok migas masing-masing

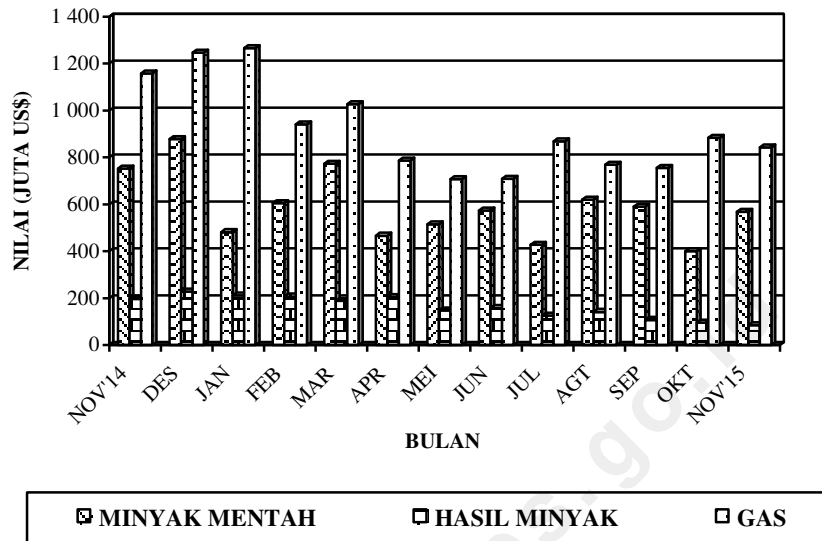
sebesar US\$6.022,0 juta, US\$1.675,1 juta dan US\$9.555,3 juta.

Nilai ekspor untuk kelompok nonmigas yang terdiri dari hasil pertanian, industri serta hasil tambang dan lainnya pada bulan Januari – November 2014 masing-masing US\$5.271,4 juta, US\$107.527,0 juta, dan US\$20.894,4 juta. Sementara itu pada periode Januari - November 2015 masing-masing mencapai US\$5.198,3 juta, US\$98.142,8 juta, dan US\$17.772,6 juta.

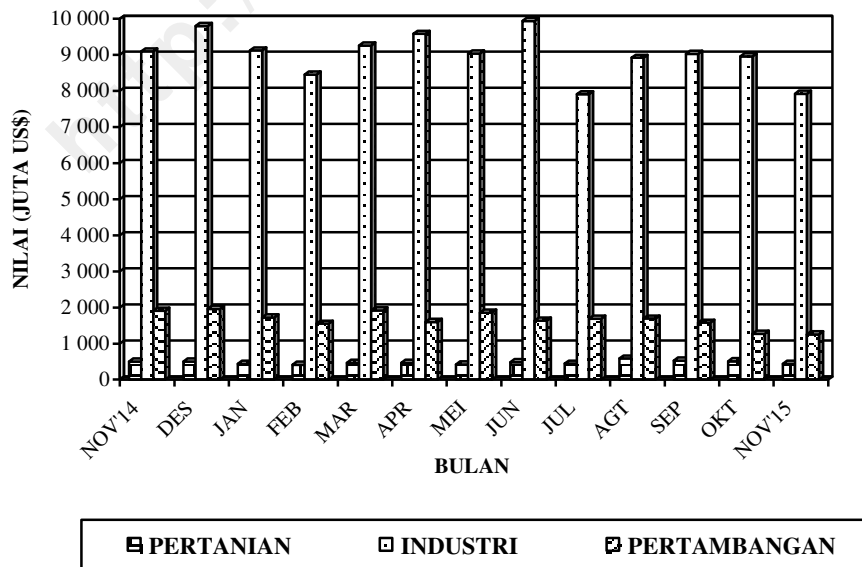
**Gambar 2 : PERKEMBANGAN NILAI EKSPOR MIGAS DAN NONMIGAS
NOVEMBER 2014 – NOVEMBER 2015**



**Gambar 3 : PERKEMBANGAN NILAI EKSPOR KOMODITI MIGAS
NOVEMBER 2014 – NOVEMBER 2015**



**Gambar 4 : PERKEMBANGAN NILAI EKSPOR KOMODITI NONMIGAS
NOVEMBER 2014 – NOVEMBER 2015**



**Tabel A : Ringkasan Ekspor Nonmigas Indonesia (Juta US\$)
November 2013 – November 2015**

Tahun dan Bulan	Hasil Sektor Pertanian	Hasil Sektor Industri	Hasil Sektor Tambang	Total
[1]	[2]	[3]	[4]	[5]
2013				
November	510,8	9 811,6	2 849,3	13 171,7
Desember	463,9	10 004,3	3 094,5	13 562,7
2014				
Januari	401,8	9 513,3	2 055,6	11 970,6
Februari	428,8	9 685,4	1 790,8	11 904,9
Maret	436,5	10 063,5	2 051,4	12 551,3
April	442,2	9 338,9	1 860,0	11 641,1
Mei	460,8	10 105,4	1 881,7	12 447,9
Juni	483,5	10 399,7	1 740,3	12 623,5
Juli	477,7	9 400,3	1 749,8	11 627,8
Agustus	520,5	9 448,5	1 914,5	11 883,5
September	570,4	9 894,5	2 188,3	12 653,2
Oktober	546,6	10 580,7	1 752,2	12 879,6
November	502,8	9 096,7	1 909,9	11 509,3
Desember	499,2	9 803,0	1 966,2	12 268,4
2015				
Januari	438,3	9 121,5	1 726,1	11 285,9
Februari	412,1	8 456,1	1 551,2	10 419,4
Maret	467,2	9 261,2	1 917,0	11 645,4
April	463,3	9 582,8	1 599,4	11 645,5
Mei	422,4	9 041,1	1 856,5	11 319,9
Juni	485,1	9 944,6	1 636,5	12 066,2
Juli	443,4	7 909,9	1 690,7	11 465,8
Agustus	584,9	8 918,3	1 692,8	11 195,9
September	531,2	9 026,6	1 577,1	11 134,8
Oktober	512,7	8 955,8	1 274,0	10 742,5
November	437,8	7 925,1	1 251,3	11 111,2

Dipandang dari negara tujuan ekspor (Tabel B), pada November 2015 ekspor migas yang ditujukan ke kawasan Asia Timur dan Asia Selatan & Tenggara tercatat US\$888,7 juta dan US\$459,4 juta, menurun dibanding tahun 2014. Negara yang memperlihatkan penurunan ekspor migas adalah Jepang dengan persentase penurunan 38,94 persen, Malaysia dengan persentase penurunan

73,36 persen, dan Singapura dengan persentase penurunan 30,77 persen. Sedangkan Tiongkok dan Thailand memperlihatkan peningkatan dibanding tahun 2014, dengan persentase peningkatan 66,46 persen dan 188,96 persen. Dari Tabel B juga terlihat bahwa ekspor migas pada November 2015 menunjukkan penurunan 26,45 persen menjadi US\$1.497,0 juta.

Tabel B : Perkembangan Ekspor Migas & Nonmigas Indonesia Menurut Negara Tujuan, November 2014 & November 2015 (Juta US\$)

Kawasan Negara Tujuan Ekspor	Migas			Nonmigas		
	November 2014	November 2015	Perubahan (%)	November 2014	November 2015	Perubahan (%)
(1)	(2)	(3)	(4)	(5)	(6)	(7)
• Asia Timur	1 173,9	888,7	-24,30	3 516,2	2 742,8	-22,00
- Jepang	675,7	412,6	-38,94	1 236,8	991,6	-19,83
- Tiongkok	113,6	189,1	66,46	1 348,6	1 025,5	-23,96
• Asia Selatan & Tenggara	678,1	459,4	-32,25	3 489,1	3 249,9	-6,86
- Thailand	30,8	89,0	188,96	371,9	342,3	-7,96
- Singapura	448,2	310,3	-30,77	717,0	618,1	-13,79
- Filipina	0,0	4,2	-	304,9	303,4	-0,49
- Malaysia	197,1	52,5	-73,36	505,9	466,9	-7,71
• Asia Barat	0,1	0,1	0,00	826,5	405,0	-51,00
• Afrika	0,0	0,1	-	482,7	286,3	-40,69
• Australia & Oceania	88,4	78,3	-11,43	288,9	264,6	-8,41
• Amerika Utara	94,8	70,0	-26,16	1 239,3	1 203,8	-2,86
- Amerika Serikat	94,8	70,0	-26,16	1 182,9	1 155,0	-2,36
• Amerika Tengah & Selatan	0,0	0,0	-	241,6	238,3	-1,37
• Eropa Barat	0,1	0,4	300,00	1 225,4	1 053,6	-14,02
• Eropa Timur	0,0	0,0	-	199,6	169,9	14,88
Total Ekspor	2 035,4	1 497,0	-26,45	11 509,3	9 614,2	-16,47

Pada kelompok nonmigas nilai ekspor juga menurun hingga menjadi US\$9.614,2 juta, penurunan terbesar terjadi ke negara Tiongkok sebesar 23,96 persen.

Pada tabel 1 disajikan ringkasan perkembangan ekspor Indonesia. Disini terlihat bahwa perolehan ekspor terbesar pada periode Januari - November 2015 berasal dari hasil industri pengolahan dengan nilai US\$98.142,8 juta atau sekitar 70,93 persen dari total ekspor, sedangkan pada periode Januari - November 2014 juga berasal dari hasil industri pengolahan dengan nilai US\$107.527,0 juta atau sekitar 66,56 persen dari total ekspor. Dibandingkan periode yang sama tahun sebelumnya, hasil industri pengolahan mengalami penurunan 8,73 persen.

Pada tabel 2 disajikan perkembangan ekspor komoditi hasil pertanian, pada periode Januari - November 2015, sepuluh komoditi andalan hasil pertanian terbesar adalah udang segar/beku dengan nilai US\$1.204,4 juta (23,17 persen); kopi dengan nilai US\$1.111,6 juta (21,38 persen); ikan dan lain-lain dengan nilai US\$764,8 juta (14,71 persen); rempah-rempah dengan nilai US\$735,4 juta (14,15 persen); buah-buahan dengan nilai US\$340,8 juta (6,56 persen); bahan nabati lainnya dengan nilai US\$151,9 juta (2,92 persen); biji coklat dengan nilai

US\$110,6 juta (2,13 persen); sayur-sayuran dengan nilai US\$106,4 juta (2,05 persen); damar dan getah damar dengan nilai US\$104,3 juta (2,01 persen); teh dengan nilai US\$83,3 juta (1,60 persen).

Pada tabel 3 disajikan perkembangan ekspor komoditi hasil industri pengolahan, pada periode Januari - November 2015, sepuluh komoditi andalan hasil industri pengolahan antara lain minyak nabati dengan nilai US\$16.407,2 juta (16,72 persen); tekstil dengan nilai US\$11.259,9 juta (11,47 persen); alat listrik, ukur, fotografi, dll dengan nilai US\$8.245,8 juta (8,40 persen); barang dari logam tidak mulia dengan nilai US\$7.056,0 juta (7,19 persen); makanan olahan dengan nilai US\$5.880,8 juta (5,99 persen); karet alam olahan dengan nilai US\$5.405,3 juta (5,51 persen); kayu olahan dengan nilai US\$3.493,1 juta (3,56 persen); kertas dan barang dari kertas dengan nilai US\$3.312,0 juta (3,37 persen); bahan kimia dengan nilai US\$2.578,2 juta (2,63 persen); asam berlemak dengan nilai US\$1.682,4 juta (1,71 persen).

Pada tabel 4 disajikan perkembangan ekspor komoditi hasil pertambangan, pada periode Januari - November 2015, komoditi andalan sektor pertambangan adalah batu bara dengan nilai US\$14.770,8 juta (83,11 persen) dan biji tembaga dengan nilai

US\$2.799,5 juta (15,75 persen). Ekspor batu bara menurun 23,00 persen dibanding periode yang sama tahun sebelumnya, sedangkan biji tembaga meningkat 103,78 persen.

Perkembangan ekspor Indonesia menurut komoditi dan negara tujuan yang disajikan pada Tabel 5, memperlihatkan bahwa ekspor selama ini lebih banyak bertumpu pada 15 komoditi utama, (ringkasan disajikan pada Tabel C yang diurut menurut nilai ekspor). Lima belas komoditi tersebut pada periode Januari – November 2015 menyumbang sekitar 59,24 persen dari ekspor nonmigas.

Batu bara mempunyai nilai US\$14.770,8 juta, turun US\$4.412,3 juta dari tahun lalu, komoditi ini menyumbang sekitar 12,20 persen ekspor nonmigas nasional pada periode Januari – November 2015. Nilai ekspor barang dari minyak kelapa sawit pada periode Januari - November 2015 turun US\$2.042,1 juta menjadi US\$14.030,2 juta.

Pada periode Januari - November 2015 nilai ekspor pakaian jadi US\$6.674,2 juta, menurun dibanding tahun lalu sebesar US\$54,6 juta atau turun 0,81 persen. Komoditi alat listrik diekspor dengan nilai US\$5.202,4 juta atau turun 9,54 persen, alas kaki (kulit, karet dan kanvas) diekspor

dengan nilai US\$4.096,6 juta atau setara 3,38 persen dari keseluruhan perolehan ekspor non migas.

Pada periode Januari - November 2015, barang dari logam tidak mulia nilai ekspornya mencapai US\$3.223,2 juta, sedangkan tahun sebelumnya senilai US\$1.845,3 juta, atau terjadi peningkatan sekitar US\$1.377,9 juta (74,67 persen). *Crumb rubber* nilai ekspornya turun US\$966,9 juta (22,84 persen) menjadi US\$3.266,7 juta.

Komoditi kertas dan barang dari kertas pada periode Januari - November 2015 diekspor dengan nilai US\$3.312,0 juta atau setara 2,73 persen dari keseluruhan ekspor nonmigas. Besi/baja pada periode Januari - November 2015 diekspor dengan nilai US\$3.003,7 juta sedangkan tahun sebelumnya US\$3.123,0 juta.

Biji tembaga nilai ekspornya naik US\$1.425,7 juta menjadi US\$2.799,5 juta. Sedangkan nilai ekspor kendaraan bermotor roda 4 atau lebih pada periode Januari - November 2015 turun 4,71 persen menjadi US\$2.556,9 juta. Audio visual nilai ekspornya turun US\$463,4 juta menjadi US\$2.431,9 juta. Kayu lapis nilai ekspornya turun US\$31,7 juta menjadi US\$2.145,3 juta. Damar tiruan, bahan plastik nilai ekspornya turun US\$396,7 juta menjadi

US\$2.161,0 juta. Suku cadang kendaraan nilai ekspornya naik US\$190,6 juta menjadi US\$2.072,8 juta.

**Tabel C : Ekspor Utama Komoditi Nonmigas
Periode Januari - November 2014 dan 2015**

Komoditi	Nilai FOB (Juta US\$)		Perubahan		% Peran 2015 (Terhadap Nonmigas)
	2014	2015	Absolut	Persen	
(1)	(2)	(3)	(4)	(5)	(6)
Batu Bara	19 183,1	14 770,8	-4 412,3	-23,00	12,20
Minyak Kelapa Sawit	16 072,3	14 030,2	-2 042,1	-12,71	11,58
Pakaian Jadi	6 728,8	6 674,2	-54,6	-0,81	5,51
Alat Listrik	5 750,7	5 202,4	-548,4	-9,54	4,30
Alas Kaki (Kulit, Karet dan Kanvas)	3 708,3	4 096,6	388,3	10,47	3,38
Kertas dan Barang dari Kertas	3 494,8	3 312,0	-182,8	-5,23	2,73
Crumb Rubber	4 233,6	3 266,7	-966,9	-22,84	2,70
Barang dari Logam Mulia	1 845,3	3 223,2	1 377,9	74,67	2,66
Besi/Baja	3 123,0	3 003,7	-119,3	-3,82	2,48
Biji Tembaga	1 373,8	2 799,5	1 425,7	103,78	2,31
Kendaraan Bermotor Roda 4 atau Lebih	2 683,4	2 556,9	-126,5	-4,71	2,11
Audio Visual	2 895,3	2 431,9	-463,4	-16,01	2,01
Damar Tiruan, Bahan Plastik	2 557,7	2 161,0	-396,7	-15,51	1,78
Kayu Lapis	2 177,0	2 145,3	-31,7	-1,46	1,77
Suku Cadang Kendaraan	1 882,2	2 072,8	190,6	10,12	1,71
Total Komoditi Utama	77 709,3	71 747,2	-5 962,2	-7,67	59,24

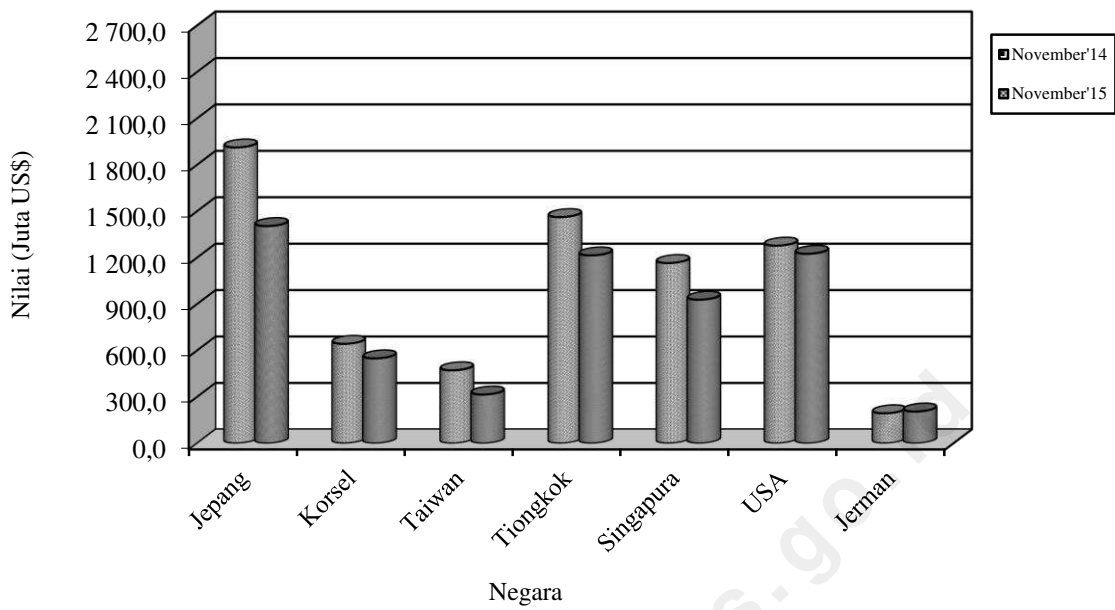
Nilai ekspor pada periode Januari - November 2015 menurut kelompok negara ekonomi ke kelompok negara APEC adalah yang terbesar yaitu mencapai 68,96 persen dari total ekspor US\$138.366,2 juta, diantaranya US\$31.044,3 juta ke ASEAN dan US\$16.248,0 juta ke NAFTA. Sementara nilai ekspor ke Uni Eropa sebesar 9,82 persen (US\$13.581,2 juta) dan ke Timur Tengah sebesar 4,23 persen (US\$5.853,0 juta). Ditinjau dari perkembangannya, nilai ekspor ke negara-negara APEC turun 16,46 persen dibanding keadaan tahun 2014 yang terdiri dari penurunan ekspor menuju ASEAN 14,99 persen, Jepang 22,48 persen, dan Korea Selatan 27,78 persen. Demikian juga ekspor yang ditujukan ke NAFTA terjadi penurunan 1,28 persen.

Nilai ekspor pada periode Januari - November 2015 menuju tujuh negara tujuan utama yaitu Jepang, Korea Selatan, Taiwan,

Tiongkok, Singapura, Amerika dan Jerman mencapai sebesar US\$70.865,4 juta atau sekitar 51,22 persen dari total ekspor. Dibandingkan periode tahun sebelumnya nilai ini turun US\$15.147,4 juta atau 17,61 persen.

Selain tujuh negara tujuan utama di atas, negara tujuan yang membeli produk nasional di atas US\$ 100 juta pada bulan November 2015 antara lain Hongkong, Malaysia dan Australia masing-masing dengan nilai US\$146,4 juta, US\$519,4 juta dan US\$288,9 juta. Sedangkan dari kawasan Eropa antara lain ke Belanda dan Inggris masing-masing dengan nilai US\$261,2 juta dan US\$106,8 juta.

Gambar 5: EKSPOR INDONESIA MENURUT NEGARA TUJUAN UTAMA BULAN NOVEMBER 2014 & 2015



Perbandingan nilai ekspor bulan November 2014 dan 2015 ke beberapa negara tujuan utama disajikan pada Gambar 5.

**TABEL 1. RINGKASAN PERKEMBANGAN EKSPOR INDONESIA
JANUARI-NOVEMBER 2014 DAN 2015**

JENIS BARANG	BERAT BERSIH (RIBU TON)		PERUB	NILAI FOB (JUTA US \$)		PERUB
	JAN-NOV 2014	JAN-NOV 2015	%	JAN-NOV 2014	JAN-NOV 2015	%
(1)	(2)	(3)	(4)	(5)	(6)	(7)
TOTAL EKSPOR	502 854,1	465 456,5	-7,44	161 543,6	138 366,2	-14,35
MIGAS	37 960,0	41 216,9	8,58	27 850,8	17 252,5	-38,05
MINYAK MENTAH	11 177,6	14 259,7	27,57	8 522,9	6 022,0	-29,34
HASIL MINYAK	5 102,6	4 333,7	-15,07	3 394,6	1 675,1	-50,65
GAS ALAM	21 679,7	22 623,5	4,35	15 933,4	9 555,3	-40,03
NON MIGAS	464 894,1	424 239,6	-8,74	133 692,8	121 113,7	-9,41
HASIL PERTANIAN	2 888,0	3 464,4	19,96	5 271,4	5 198,3	-1,39
HASIL INDUSTRI	69 147,0	71 106,5	2,83	107 527,0	98 142,8	-8,73
HASIL TAMBANG	392 856,6	348 956,1	-11,17	20 884,6	17 744,4	-15,04
LAINNYA	2,5	712,6	28 315,36	9,8	28,2	186,68

**TABEL 2. PERKEMBANGAN EKSPOR KOMODITI HASIL PERTANIAN
JANUARI-NOVEMBER 2014 DAN 2015**

JENIS BARANG	BERAT BERSIH (TON)		PERUB	NILAI FOB (RIBU US \$)		PERUB
	JAN-NOV 2014	JAN-NOV 2015	%	JAN-NOV 2014	JAN-NOV 2015	%
(1)	(2)	(3)	(4)	(5)	(6)	(7)
TOTAL PERTANIAN	2 887 979	3 464 398	19,96	5 271 449	5 198 341	-1,39
KARET ALAM	5 880	6 474	10,10	10 925	9 783	-10,45
KOPI	348 335	469 637	34,82	929 147	1 111 575	19,63
UDANG SEGAR/BEKU	135 088	132 951	-1,58	1 564 728	1 204 396	-23,03
TEH	55 174	46 947	-14,91	99 069	83 261	-15,96
REMPAH-REMPAH	145 465	143 864	-1,10	523 871	735 415	40,38
-LADA HITAM	15 126	31 442	107,87	121 399	284 543	134,39
-LADA PUTIH	13 082	18 500	41,41	148 028	208 264	40,69
-KAYU MANIS DAN BUNGANYA	20 021	21 413	6,95	40 686	45 433	11,67
-BIJI PALA & BUNGANYA DAN KAPULAGA	24 590	29 743	20,96	116 015	107 848	-7,04
-PANILI	189	281	48,29	6 480	13 306	105,34
-LAINNYA	72 457	42 486	-41,36	91 262	76 021	-16,70
TEBAKAU	14 414	10 851	-24,72	74 966	55 110	-26,49
BIJI COKLAT	73 640	51 149	-30,54	193 469	110 640	-42,81
IKAN DAN LAIN-LAIN	555 012	365 225	-34,20	829 068	764 823	-7,75
-IKAN TONGKOL/TUNA	93 144	72 211	-22,47	192 057	136 958	-28,69
-UBUR-UBUR	7 631	6 892	-9,67	18 104	18 929	4,56
-KEPITING, KERANG-KERANGAN	81 562	95 376	16,94	243 681	233 086	-4,35
-BEKICOT	1 966	2546,236	29,53	5 336	6 036	13,12
-IKAN LAINNYA	370 710	188 200	-49,23	369 891	369 813	-0,02
BIJI-BIJIAN	316 391	80 256	-74,63	64 318	28 616	-55,51
-BIJI BUNGA	43	2,958	-93,09	2 207	2 072	-6,13
-BIJI KAPAS	790	945,016	19,62	212	356	68,10
-BIJI LAINNYA	315 558	79 308	-74,87	61 899	26 188	-57,69
BULU BEBEK	627	499,005	-20,47	799	794	-0,68
DAMAR DAN GETAH DAMAR	43 658	61 583	41,06	96 446	104 285	8,13
KOPAL DAN LAIN-LAIN	27 633	31 638	14,49	30 790	30 801	0,04
SAYUR-SAYURAN	104 662	193 284	84,68	77 722	106 382	36,88
BUAH-BUAHAN	274 229	328 575	19,82	277 546	340 847	22,81
KULIT KERANG DAN LAIN-LAIN	12 162	9 271	-23,78	9 888	8 553	-13,50
TANAMAN OBAT	11 529	10 779	-6,50	23 977	21 449	-10,55

**TABEL 2. PERKEMBANGAN EKSPOR KOMODITI HASIL PERTANIAN
JANUARI-NOVEMBER 2014 DAN 2015**

JENIS BARANG	BERAT BERSIH (TON)		PERUB	NILAI FOB (RIBU US \$)		PERUB
	JAN-NOV 2014	JAN-NOV 2015	%	JAN-NOV 2014	JAN-NOV 2015	%
(1)	(2)	(3)	(4)	(5)	(6)	(7)
BAHAN NABATI LAINNYA	185 128	190 837	3,08	208 529	151 932	-27,14
-GANGGANG LAUT	183 292	189 196	3,22	207 340	150 752	-27,29
-LAINNYA	1 837	1 641	-10,66	1 189	1 180	-0,73
HASIL PERTANIAN LAINNYA	578 953	1 330 579	129,83	256 189	329 679	28,69
-MUTIARA	4	6	43,18	26 349	26 956	2,31
-LAINNYA	578 949	1 330 573	129,83	229 840	302 723	31,71

**TABEL 3. PERKEMBANGAN EKSPOR KOMODITI HASIL INDUSTRI PENGOLAHAN
JANUARI-NOVEMBER 2014 DAN 2015**

JENIS BARANG	BERAT BERSIH (TON)		PERUB	NILAI FOB (RIBU US \$)		PERUB
	JAN-NOV 2014	JAN-NOV 2015	%	JAN-NOV 2014	JAN-NOV 2015	%
(1)	(2)	(3)	(4)	(5)	(6)	(7)
TOTAL INDUSTRI	69 147 046	71 106 514	2,83	107 526 959	98 142 837	-8,73
KAYU OLAHAN	5 501 355	4 982 371	-9,43	3 583 850	3 493 105	-2,53
-KAYU LAPIS	2 142 236	2 251 317	5,09	2 176 995	2 145 291	-1,46
-KAYU GERGAJIAN	62 580	45 225	-27,73	47 653	41 173	-13,60
-KAYU OLAHAN LAIN	3 296 538	2 685 828	-18,53	1 359 203	1 306 640	-3,87
BARANG DARI LOGAM TIDAK MULIA	2 771 196	3 417 591	23,33	8 381 511	7 056 036	-15,81
-TIMAH	70 936	69 075	-2,62	1 600 896	1 144 844	-28,49
-ALUMINIUM	232 753	194 694	-16,35	612 040	493 860	-19,31
-NIKEL	91 082	94 318	3,55	964 284	745 669	-22,67
-BESI/BAJA	2 045 242	2 745 199	34,22	3 123 046	3 003 702	-3,82
-TEMBAGA	268 709	249 476	-7,16	1 826 715	1 416 462	-22,46
-SENG	7 791	5 705	-26,77	8 161	7 859	-3,70
-LOGAM TIDAK MULIA LAIN	54 684	59 125	8,12	246 368	243 640	-1,11
TEKSTIL	2 078 132	2 098 858	1,00	11 638 023	11 259 936	-3,25
-PAKAIAN JADI	421 094	410 274	-2,57	6 728 783	6 674 207	-0,81
-KAIN TENUN	283 301	233 966	-17,41	1 474 163	1 360 916	-7,68
-TEKSTIL LAINNYA	1 373 738	1 454 618	5,89	3 435 076	3 224 812	-6,12
KARET ALAM OLAHAN	2 986 682	2 984 316	-0,08	6 523 923	5 405 312	-17,15
-BARANG DARI KARET	578 112	576 033	-0,36	2 109 985	1 972 542	-6,51
-SHEET	63 680	74 258	16,61	130 435	118 905	-8,84
-CRUMB RUBBER	2 319 620	2 302 920	-0,72	4 233 561	3 266 707	-22,84
-CREPE	25 270	31 105	23,09	49 942	47 158	-5,57
MAKANAN TERNAK	4 331 915	4 614 475	6,52	718 648	515 713	-28,24
-BUNGKIL KELAPA	235 471	264 211	12,21	53 705	43 919	-18,22
-DEDAK/BEKATUL	471 135	463 322	-1,66	101 105	87 907	-13,05
-LAINNYA	3 625 309	3 886 941	7,22	563 839	383 886	-31,92
MINYAK ATSIRI DAN LAINNYA	93 841	81 969	-12,65	548 006	518 576	-5,37
-MINYAK ATSIRI LAINNYA	1 784	2 599	45,66	60 330	80 782	33,90
-WANGI-WANGIAN DARI MINYAK ATSIRI	92 057	79 370	-13,78	487 676	437 794	-10,23
ROTAN OLAHAN	171	325	90,73	324	997	208,02
MINYAK NABATI	23 027 990	26 378 611	14,55	18 524 085	16 407 152	-11,43
-MINYAK KELAPA SAWIT	20 851 114	23 840 408	14,34	16 072 274	14 030 179	-12,71
-MINYAK BIJI KELAPA SAWIT	1 309 370	1 624 928	24,10	1 387 223	1 416 567	2,12
-MINYAK NABATI LAIN	867 506	913 276	5,28	1 064 588	960 406	-9,79
ASAM BERLEMAK	2 389 907	2 428 632	1,62	2 219 688	1 682 431	-24,20
-STEARIN	426 054	455 172	6,83	399 128	341 715	-14,38
-ASAM BERLEMAK LAIN	1 963 853	1 973 460	0,49	1 820 560	1 340 717	-26,36

**TABEL 3. PERKEMBANGAN EKSPOR KOMODITI HASIL INDUSTRI PENGOLAHAN
JANUARI-NOVEMBER 2014 DAN 2015**

JENIS BARANG	BERAT BERSIH (TON)		PERUB	NILAI FOB (RIBU US \$)		PERUB
	JAN-NOV 2014	JAN-NOV 2015	%	JAN-NOV 2014	JAN-NOV 2015	%
(1)	(2)	(3)	(4)	(5)	(6)	(7)
ALAT LISTRIK, UKUR, FOTOGRAFI, DLL	497 235	481 901	-3,08	9 304 005	8 245 801	-11,37
-ALAT LISTRIK	382 401	380 401	-0,52	5 750 747	5 202 374	-9,54
-DIODE TRANSISTOR	1 235	1 414	14,46	190 988	133 548	-30,08
-AUDIO VISUAL	99 106	88 924	-10,27	2 895 309	2 431 880	-16,01
-FOTOGRAFI DAN OPTIK	7 801	5 844	-25,08	200 094	297 110	48,49
-ALAT UKUR	579	663	14,49	42 508	15 640	-63,21
-LONCENG, ARLOJI DAN BAGIANNYA	6 114	4 655	-23,86	224 359	165 249	-26,35
MAKANAN OLAHAN	3 057 770	2 743 953	-10,26	5 906 601	5 880 769	-0,44
-COKLAT OLAHAN	242 071	280 013	15,67	972 509	1 105 147	13,64
-GULA TETES	863 812	384 640	-55,47	101 854	45 541	-55,29
-KERUPUK UDANG	7 618	7 720	1,34	18 818	19 812	5,28
-BUAH/SAYURAN OLAHAN	736 809	864 417	17,32	550 157	616 800	12,11
-MINUMAN OLAHAN	203 606	186 906	-8,20	146 134	138 115	-5,49
-ROKOK DAN TEMBAKAU OLAHAN	91 626	94 775	3,44	862 504	842 432	-2,33
-DAGING TERNAK	3 536	3 206	-9,34	20 572	20 326	-1,20
-DAGING UNGGAS	0	1	3 566,67	0	1	3 002,70
-IKAN OLAHAN	245 308	241 226	-1,66	1 476 765	1 319 238	-10,67
-BERAS GILING	388	436	12,33	643	584	-9,12
-KOPI OLAHAN	24	39	59,44	91	174	91,57
-TEH OLAHAN	5 638	11 214	98,91	24 384	34 830	42,84
-GULA PASIR	887	2 107	137,65	1 198	2 064	72,36
-GULA LAINNYA	23 838	26 173	9,80	34 937	40 324	15,42
-MAKANAN OLAHAN LAINNYA	632 610	641 080	1,34	1 696 034	1 695 380	-0,04
SEMEN	552 533	1 187 880	114,99	35 075	60 493	72,47
BARANG ANYAMAN	20 616	19 703	-4,43	72 782	71 236	-2,12
-DARI ROTAN	11 295	12 060	6,77	35 937	39 700	10,47
-DARI BAHAN LAINNYA	9 321	7 644	-18,00	36 845	31 537	-14,41
MEUBEL DAN BAGIAN-BAGIANNYA	506 236	462 319	-8,68	1 585 449	1 539 834	-2,88
-DARI ROTAN	43 850	28 136	-35,83	165 004	119 747	-27,43
-DARI BAHAN LAINNYA	462 386	434 182	-6,10	1 420 445	1 420 088	-0,03
BAHAN KIMIA	3 868 105	3 587 835	-7,25	3 576 631	2 578 192	-27,92
-AN ORGANIK	942 734	1 253 201	32,93	429 966	511 379	18,93
-ORGANIK	2 695 822	2 211 904	-17,95	2 937 575	1 988 157	-32,32
-LAINNYA	229 550	122 730	-46,53	209 090	78 655	-62,38
PUPUK	1 390 269	951 783	-31,54	457 703	279 640	-38,90
PRODUK PHARMASI	22 846	24 346	6,56	475 597	530 442	11,53
KULIT DAN BARANG DARI KULIT	6 728	6 183	-8,10	199 183	182 710	-8,27
KACA DAN BARANG DARI KACA	593 192	626 200	5,56	392 557	377 145	-3,93
KERTAS DAN BARANG DARI KERTAS	4 029 919	3 950 410	-1,97	3 494 826	3 312 031	-5,23
INDUSTRI LAINNYA	11 420 408	10 076 854	-11,76	29 888 493	28 745 286	-3,82
-GLISEROL DAN LARUTAN ALKALI	291 196	137 291	-52,85	72 886	29 809	-59,10
-MARGARIN DAN LEMAK LAINNYA	729 339	727 347	-0,27	709 372	567 406	-20,01
-SABUN MANDI DAN CUCI	772 271	784 185	1,54	827 363	741 953	-10,32
-BAHAN CELUP ORGANIK SINTETIK	30 307	29 565	-2,45	168 185	173 969	3,44
-PREPARAT PEMBASMI KUMAN, DLL	138 009	77 073	-44,15	275 444	253 639	-7,92
-DAMAR TIRUAN, BAHAN PLASTIK	1 365 072	1 307 766	-4,20	2 557 710	2 160 992	-15,51
-BAHAN KERTAS	3 179 572	3 096 078	-2,63	1 563 029	1 577 413	0,92
-ALAS KAKI (KULIT, KARET DAN KANVAS)	193 504	212 582	9,86	3 708 280	4 096 623	10,47
-PRODUK KERAMIK	307 489	317 173	3,15	335 347	317 649	-5,28
-EMAS BATANGAN	23	18	-20,63	944 504	695 599	-26,35
-PESAWAT UDARA DAN BAGIANNYA	1 551	723	-53,40	89 126	151 859	70,39
-KAPAL LAUT DAN SEJENISNYA	102 748	138 956	35,24	606 688	341 342	-43,74
-PERLENGKAPAN OLAHRAGA DAN MAINAN	34 229	35 768	4,50	475 836	436 291	-8,31
-PENA DAN PENSIL	13 496	13 090	-3,01	127 016	99 091	-21,99
-BATU SEMI PERMATA	0	81	22 925,28	50	256	413,10

**TABEL 3. PERKEMBANGAN EKSPOR KOMODITI HASIL INDUSTRI PENGOLAHAN
JANUARI-NOVEMBER 2014 DAN 2015**

JENIS BARANG	BERAT BERSIH (TON)		PERUB	NILAI FOB (RIBU US \$)		PERUB
	JAN-NOV 2014	JAN-NOV 2015	%	JAN-NOV 2014	JAN-NOV 2015	%
(1)	(2)	(3)	(4)	(5)	(6)	(7)
-KOPER, TAS, DOMPET PLASTIK/TEKSTIL	14 654	14398,552	-1,74	130 446	129 809	-0,49
-BARANG DARI LOGAM MULIA	229	259	13,23	1 845 288	3 223 164	74,67
-PETI KEMAS	2 103	1 466	-30,28	4 201	3 119	-25,75
-KOMPUTER DAN BAGIANNYA	19 522	15 253	-21,87	532 053	404 350	-24,00
-KENDARAAN BERMOTOR RODA 2 DAN 3	13 386	33 075	147,08	127 414	363 768	185,50
-KENDARAAN BERMOTOR RODA 4 DAN LEI	296 697	299 610	0,98	2 683 391	2 556 929	-4,71
-SUKU CADANG MESIN	77 204	69 123	-10,47	689 668	693 264	0,52
-SUKU CADANG KENDARAAN	232 670	265 121	13,95	1 882 232	2 072 786	10,12
-UBI KAYU OLAHAN	77 606	5 866	-92,44	19 511	2 519	-87,09
-INDUSTRI LAINNYA	3 527 530	2 494 985	-29,27	9 513 455	7 651 685	-19,57

**TABEL 4. PERKEMBANGAN EKSPOR KOMODITI HASIL PERTAMBANGAN
JANUARI-NOVEMBER 2014 DAN 2015**

JENIS BARANG	BERAT BERSIH (TON)		PERUB	NILAI FOB (RIBU US \$)		PERUB
	JAN-NOV 2014	JAN-NOV 2015	%	JAN-NOV 2014	JAN-NOV 2015	%
(1)	(2)	(3)	(4)	(5)	(6)	(7)
TOTAL PERTAMBANGAN	392 856 566	348 956 084	-11,17	20 884 618	17 744 406	-15,04
BIJI TEMBAGA	565 157	1 429 643	152,96	1 373 825	2 799 526	103,78
BIJI NIKEL	4 160 121	0	-100,00	85 913	0	-100,00
BAUKSIT	2 086 856	2 515	-99,88	47 611	728	-98,47
BIJI TIMAH/TIN	0	187	#DIV/0!	0	31	#DIV/0!
BATU BARA	373 561 969	335 128 885	-10,29	19 183 057	14 770 767	-23,00
GRANIT	48 523	0	-100,00	344	1	-99,81
PASIR ALAM	0	0	1 055	0	0	125
HASIL TAMBANG LAIN	12 433 940	12 394 853	-0,31	193 867	173 353	-10,58

TABEL 5. PERKEMBANGAN EKSPOR INDONESIA MENURUT KOMODITI DAN NEGARA TUJUAN
JANUARI-NOVEMBER 2014 DAN 2015

KOMODITI / NEGARA TUJUAN	BERAT BERSIH (KG)		PERUB	NILAI FOB (US \$)		PERUB
	JAN-NOV 2014	JAN-NOV 2015	%	JAN-NOV 2014	JAN-NOV 2015	%
(1)	(2)	(3)	(4)	(5)	(6)	(7)
MINYAK MENTAH	11 177 636 580	14 259 734 430	27,57	8 522 850 922	6 022 033 693	-29,34
JAPAN	4 172 969 575	3 452 640 590	-17,26	3 188 449 010	1 572 086 707	-50,69
KOREA, REPUBLIC OF	907 895 591	956 610 597	5,37	640 717 479	359 868 862	-43,83
TAIWAN	819 045 321	583 335 103	-28,78	583 672 456	222 670 190	-61,85
CHINA	239 752 490	1 487 550 229	520,45	186 085 725	593 138 038	218,74
THAILAND	876 432 162	2 132 883 130	143,36	698 107 855	857 852 457	22,88
SINGAPORE	1 563 873 023	1 727 871 342	10,49	1 231 106 072	700 763 929	-43,08
PHILIPPINES	0	11 799 200	-	0	4 117 600	-
MALAYSIA	328 784 744	488 659 844	48,63	238 415 321	215 257 138	-9,71
VIET NAM	14 830 587	0	-100,00	11 642 400	0	-100,00
AUSTRALIA	1 497 022 444	1 530 116 331	2,21	1 156 942 091	602 206 002	-47,95
NEW ZEALAND	35 790 900	92 214 600	157,65	20 828 986	38 710 712	85,85
UNITED STATES	721 239 743	1 796 053 464	149,02	566 883 527	855 362 058	50,89
HASIL MINYAK	5 102 633 071	4 333 674 650	-15,07	3 394 550 496	1 675 097 437	-50,65
JAPAN	192 980 698	228 382 752	18,34	134 891 993	103 018 259	-23,63
HONG KONG	1 742	60 901	3 396,04	4 558	55 011	1 106,91
KOREA, REPUBLIC OF	263 114 352	272 275 476	3,48	250 506 482	180 238 017	-28,05
TAIWAN	11 257 835	37 721 351	235,07	10 714 168	19 619 347	83,12
CHINA	231 906 853	192 709 675	-16,90	98 003 860	64 688 506	-33,99
PAPUA NEW GUINEA	25 839	8 874	-65,66	22 418	28 712	28,08
THAILAND	2 364 122	2 140 735	-9,45	4 791 918	4 385 743	-8,48
SINGAPORE	602 814 241	1 116 222 821	85,17	477 783 746	382 419 546	-19,96
PHILIPPINES	631 420	335 239	-46,91	931 036	536 858	-42,34
MALAYSIA	3 555 803 503	2 195 235 316	-38,26	2 258 734 930	834 658 490	-63,05
MYANMAR	310 851	2 100 958	575,87	485 651	2 233 713	359,94
CAMBODIA	64 054	0	-100,00	122 030	0	-100,00
BRUNEI DARUSSALAM	1 522	5 776	279,50	8 308	835	-89,95
VIET NAM	2 275 460	3 503 698	53,98	3 053 516	3 085 219	1,04
INDIA	128 090 844	223 418 552	74,42	23 990 165	35 898 873	49,64
PAKISTAN	2 720	17 850	556,25	4 655	14 808	218,11
BANGLADESH	1 868 444	189 041	-89,88	2 279 261	237 182	-89,59
SRI LANKA	400 090	0	-100,00	492 510	0	-100,00
SAUDI ARABIA	38 077	0	-100,00	75 683	0	-100,00
ISRAEL	0	2 566	-	0	8 208	-
KUWAIT	52	0	-100,00	96	0	-100,00
LEBANON	0	7 635	-	0	22 420	-
YEMEN	335 888	38 180	-88,63	691 356	57 025	-91,75
OMAN	23 026	69 078	200,00	45 380	123 971	173,18
TURKEY	0	12 728	-	0	33 031	-
UNITED ARAB EMIRATES	939 694	714 376	-23,98	1 635 834	1 724 027	5,39
QATAR	763	102	-86,63	8 374	1 920	-77,07
BAHRAIN	144 980	95 850	-33,89	207 995	125 585	-39,62
EGYPT	0	1 000	-	0	325	-
SUDAN	0	38	-	0	1 023	-
REUNION	21 000	0	-100,00	28 350	0	-100,00
GHANA	160	0	-100,00	260	0	-100,00
CONGO	0	16	-	0	23	-
NIGERIA	188 744	198 344	5,09	331 031	316 223	-4,47
SENEGAL	5 964	0	-100,00	12 300	0	-100,00
BENIN	0	12 549	-	0	22 901	-
SOUTH AFRICA	199 426	275 914	38,35	382 609	444 988	16,30
MAURITIUS	6 623	0	-100,00	10 711	0	-100,00
AUSTRALIA	1 170 908	10 721 230	815,63	2 364 147	5 372 714	127,26
NEW ZEALAND	316 460	248 670	-21,42	563 579	440 323	-21,87
FIJI	0	120	-	0	580	-
SOLOMON ISLANDS	8 750	250	-97,14	17 297	557	-96,78
EAST TIMOR	6 244 688	6 519 181	4,40	5 642 117	3 691 525	-34,57
UNITED STATES	30 103 693	487 006	-98,38	35 866 393	533 366	-98,51
CANADA	143	0	-100,00	354	0	-100,00
VENEZUELA	0	2 750	-	0	1 225	-
BRAZIL	12 000	0	-100,00	27 122	0	-100,00
ECUADOR	21 000	900	-95,71	26 145	490	-98,13
UNITED KINGDOM	0	82	-	0	537	-
NETHERLANDS	67 497 542	37 269 401	-44,78	78 341 365	28 995 364	-62,99
GERMANY, FED. REP. OF	1 244 785	2 642 766	112,31	1 083 502	2 017 830	86,23
BELGIUM	990	23 011	2 224,34	1 861	40 913	2 098,44
SWITZERLAND	0	186	-	0	400	-
SWEDEN	0	1 700	-	0	706	-
FINLAND	15 600	0	-100,00	22 620	0	-100,00
ITALY	177 525	6	-100,00	342 810	120	-99,96
GAS ALAM	21 679 687 637	22 623 513 269	4,35	15 933 398 617	9 555 318 954	-40,03
JAPAN	5 224 631 133	5 674 947 129	8,62	4 623 268 972	2 891 507 215	-37,46
KOREA, REPUBLIC OF	5 094 272 958	3 633 246 854	-28,68	3 642 376 134	1 522 980 808	-58,19
TAIWAN	2 012 265 762	2 251 586 597	11,89	1 767 316 880	1 078 906 060	-38,95

TABEL 5. PERKEMBANGAN EKSPOR INDONESIA MENURUT KOMODITI DAN NEGARA TUJUAN
JANUARI-NOVEMBER 2014 DAN 2015

KOMODITI / NEGARA TUJUAN	BERAT BERSIH (KG)		PERUB	NILAI FOB (US \$)		PERUB
	JAN-NOV 2014	JAN-NOV 2015	%	JAN-NOV 2014	JAN-NOV 2015	%
(1)	(2)	(3)	(4)	(5)	(6)	(7)
CHINA	2 304 100 927	2 480 326 172	7,65	693 227 244	970 234 403	39,96
THAILAND	0	68 882 783	-	0	26 274 487	-
SINGAPORE	5 323 400 344	6 891 482 060	29,46	4 572 632 290	2 581 166 836	-43,55
MALAYSIA	1 523 585 406	1 018 250 062	-33,17	596 379 804	286 057 334	-52,03
INDIA	0	203 051 192	-	0	92 975 640	-
KUWAIT	0	64 208 202	-	0	27 672 549	-
UNITED ARAB EMIRATES	0	65 842 528	-	0	24 668 149	-
EGYPT	0	71 034 323	-	0	26 228 941	-
NIGERIA	0	1 000	-	0	1 000	-
EAST TIMOR	429 300	436 500	1,68	450 551	302 477	-32,87
UNITED STATES	6 480	1	-99,98	16 472	3	-99,98
MEXICO	196 995 227	194 967 865	-1,03	37 730 020	20 830 527	-44,79
NETHERLANDS	100	1	-99,00	250	25	-90,00
BELGIUM	0	5 250 000	-	0	5 512 500	-
KARET ALAM	5 879 667	6 473 549	10,10	10 925 481	9 783 290	-10,45
JAPAN	144 000	72 098	-49,93	1 368 000	612 008	-55,26
HONG KONG	5	760	15 100,00	52	3 995	7 582,69
KOREA, REPUBLIC OF	21 037	21 379	1,63	123 836	64 027	-48,30
TAIWAN	65	0	-100,00	804	0	-100,00
CHINA	334 550	760 000	127,17	394 250	776 600	96,98
THAILAND	85	235	176,47	600	2 070	245,00
SINGAPORE	724 512	652 499	-9,94	1 498 316	1 562 815	4,30
CAMBODIA	5 233	79	-98,49	30 002	346	-98,85
VIET NAM	545 663	670 521	22,88	1 946 466	2 443 289	25,52
PAKISTAN	0	25 200	-	0	11 340	-
OMAN	43 000	21 500	-50,00	52 460	21 285	-59,43
TURKEY	2 759 000	2 238 000	-18,88	3 780 544	2 258 256	-40,27
EGYPT	172 000	64 500	-62,50	266 063	53 965	-79,72
AUSTRALIA	603	0	-100,00	690	0	-100,00
EAST TIMOR	0	34	-	0	1	-
UNITED STATES	148 500	776 508	422,90	193 665	787 027	306,39
GUATEMALA	0	107 500	-	0	82 775	-
BRAZIL	100 000	460 000	360,00	133 500	501 900	275,96
UNITED KINGDOM	171 860	21 500	-87,49	189 630	20 425	-89,23
NETHERLANDS	0	215 000	-	0	223 600	-
GERMANY, FED. REP. OF	193 554	736	-99,62	290 208	7 008	-97,59
BELGIUM	365 500	365 500	0,00	420 110	350 558	-16,56
ITALY	86 000	0	-100,00	135 020	0	-100,00
SLOVENIA	64 500	0	-100,00	101 265	0	-100,00
KOPI	348 334 737	469 637 171	34,82	929 147 089	1 111 574 731	19,63
JAPAN	38 535 328	38 237 110	-0,77	93 795 983	98 184 031	4,68
HONG KONG	1 321 083	1 299 773	-1,61	2 914 223	2 866 722	-1,63
KOREA, REPUBLIC OF	1 179 851	2 076 703	76,01	6 040 818	9 470 358	56,77
TAIWAN	4 980 610	5 495 756	10,34	18 246 587	19 242 436	5,46
CHINA	5 660 557	12 073 451	113,29	11 956 822	25 608 113	114,17
MACAU	36 000	18 000	-50,00	104 650	40 690	-61,12
PAPUA NEW GUINEA	150	20	-86,67	101	50	-50,50
THAILAND	8 496 500	30 047 200	253,64	16 956 794	52 311 869	208,50
SINGAPORE	6 757 861	8 206 377	21,43	17 599 320	26 577 973	51,02
PHILIPPINES	2 674 460	9 117 440	240,91	5 976 486	17 204 071	187,86
MALAYSIA	26 975 056	36 385 219	34,88	50 379 412	63 880 685	26,80
MYANMAR	0	2 040	-	0	9 180	-
VIET NAM	4 912 200	3 824 340	-22,15	9 565 728	8 334 406	-12,87
INDIA	12 618 300	18 491 500	46,55	22 687 932	30 687 562	35,26
BANGLADESH	2 000	0	-100,00	13 300	0	-100,00
IRAN (ISLAMIC REPUBLIC OF)	340 660	863 920	153,60	810 309	2 003 184	147,21
SAUDI ARABIA	0	37 200	-	0	207 990	-
ISRAEL	76 800	76 800	0,00	202 233	262 498	29,80
KUWAIT	0	17 000	-	0	20 400	-
JORDAN	72 000	2 000	-97,22	291 780	16 500	-94,35
TURKEY	38 400	38 400	0,00	67 416	158 113	134,53
UNITED ARAB EMIRATES	402 240	594 601	47,82	1 012 910	1 386 494	36,88
EGYPT	13 967 760	18 854 400	34,99	28 621 664	35 951 088	25,61
LIBYAN ARAB JAMAHIRIYA	18 600	0	-100,00	32 252	0	-100,00
MOROCCO	9 618 280	10 224 300	6,30	19 421 824	18 914 018	-2,61
ALGERIA	7 671 000	16 632 600	116,82	14 449 951	29 775 116	106,06
SOUTH AFRICA	639 000	5 431 800	750,05	1 765 455	10 582 011	499,39
AUSTRALIA	6 137 364	7 723 632	25,85	20 423 816	23 028 836	12,75
NEW ZEALAND	525 740	566 160	7,69	3 050 369	2 915 266	-4,43
AMERICAN SAMOA	0	216 000	-	0	359 640	-
EAST TIMOR	0	2 517	-	0	44 963	-
UNITED STATES	52 906 696	59 460 101	12,39	266 457 063	255 684 288	-4,04
CANADA	2 752 290	4 050 000	47,15	15 987 743	20 754 520	29,82
MEXICO	164 400	343 200	108,76	679 452	1 242 148	82,82

TABEL 5. PERKEMBANGAN EKSPOR INDONESIA MENURUT KOMODITI DAN NEGARA TUJUAN
JANUARI-NOVEMBER 2014 DAN 2015

KOMODITI / NEGARA TUJUAN	BERAT BERSIH (KG)		PERUB	NILAI FOB (US \$)		PERUB
	JAN-NOV 2014	JAN-NOV 2015	%	JAN-NOV 2014	JAN-NOV 2015	%
(1)	(2)	(3)	(4)	(5)	(6)	(7)
ECUADOR	1 432 800	192 000	-86,60	2 336 381	297 792	-87,25
UNITED KINGDOM	12 181 263	20 110 567	65,09	30 105 796	43 223 693	43,57
NETHERLANDS	1 584 183	3 340 040	110,84	5 404 747	9 854 626	82,33
FRANCE	5 898 600	12 108 240	105,27	11 691 370	22 106 250	89,08
GERMANY, FED. REP. OF	35 518 991	45 993 885	29,49	78 540 305	84 963 992	8,18
BELGIUM	13 633 615	5 013 770	-63,22	30 481 826	14 015 814	-54,02
SWITZERLAND	37 201	188 413	406,47	208 622	369 003	76,88
DENMARK	304 230	251 330	-17,39	882 310	656 694	-25,57
NORWAY	111 600	138 600	24,19	594 158	667 020	12,26
SWEDEN	902 880	1 248 720	38,30	3 207 900	3 033 227	-5,45
FINLAND	57 600	614 580	966,98	137 952	1 256 868	811,09
IRELAND	147 600	297 600	101,63	676 002	1 205 371	78,31
ITALY	27 185 370	40 196 704	47,86	54 995 668	78 845 782	43,37
SPAIN	1 386 730	570 361	-58,87	3 017 916	1 031 005	-65,84
PORTUGAL	2 469 600	2 380 800	-3,60	4 772 951	4 110 574	-13,88
ICELAND	0	15 000	-	0	77 625	-
GREECE	2 660 452	3 162 300	18,86	5 490 496	5 856 875	6,67
POLAND	671 400	457 814	-31,81	1 253 092	756 568	-39,62
ROMANIA	359 520	379 200	5,47	727 854	697 626	-4,15
BULGARIA	2 365 200	2 022 600	-14,49	4 666 052	3 608 033	-22,67
ALBANIA	19 200	0	-100,00	46 483	0	-100,00
ARMENIA	1 477 200	1 064 400	-27,94	2 989 427	2 033 394	-31,98
UKRAINE	76 800	96 000	25,00	160 401	204 399	27,43
LATVIA	288 050	94 800	-67,09	711 132	163 221	-77,05
ESTONIA	18 000	105 000	483,33	53 174	217 738	309,48
GEORGIA	9 471 620	11 488 300	21,29	18 721 938	20 968 651	12,00
SLOVAKIA	100	0	-100,00	357	0	-100,00
SLOVENIA	148 400	0	-100,00	286 561	0	-100,00
CZECH REPUBLIC	169 326	666 000	293,32	344 726	1 130 043	227,81
RUSSIA FEDERATION	18 276 020	27 030 587	47,90	37 129 099	52 497 628	41,39
UDANG SEGAR/BEKU	135 088 486	132 950 966	-1,58	1 564 728 106	1 204 396 119	-23,03
JAPAN	25 272 565	24 909 743	-1,44	342 311 979	282 316 646	-17,53
HONG KONG	2 255 703	1 391 320	-38,32	21 066 118	14 381 720	-31,73
KOREA, REPUBLIC OF	953 046	760 352	-20,22	10 413 496	6 638 088	-36,25
TAIWAN	1 449 995	1 386 801	-4,36	16 982 025	11 352 009	-33,15
CHINA	5 068 582	9 283 874	83,17	46 978 481	70 052 497	49,12
MACAU	8	5 298	66 125,00	226	9 012	3 887,61
THAILAND	338 833	112 442	-66,81	668 535	478 408	-28,44
SINGAPORE	3 263 549	2 629 893	-19,42	16 695 805	12 792 042	-23,38
PHILIPPINES	220 205	78 589	-64,31	1 328 761	800 878	-39,73
MALAYSIA	3 703 977	4 171 451	12,62	12 650 581	14 826 537	17,20
CAMBODIA	305	0	-100,00	1 315	0	-100,00
BRUNEI DARUSSALAM	8 000	7 866	-1,68	88 980	71 960	-19,13
VIET NAM	4 802 520	4 008 922	-16,52	37 409 075	19 468 854	-47,96
INDIA	12	3 305	27 441,67	113	66 480	58 731,86
PAKISTAN	2 425	26	-98,93	3 847	23	-99,40
SRI LANKA	8 938	130	-98,55	12 469	405	-96,75
IRAN (ISLAMIC REPUBLIC OF)	143	402	181,12	672	2 824	320,18
SAUDI ARABIA	0	130	-	0	432	-
ISRAEL	217	140	-35,48	4 406	1 799	-59,17
KUWAIT	843	902	7,00	12 174	1 960	-83,90
JORDAN	0	10	-	0	500	-
LEBANON	58	5 737	9 791,38	231	57 746	24 898,27
OMAN	6 742	25 000	270,81	64 690	90 250	39,51
TURKEY	163 014	169 290	3,85	398 717	549 282	37,76
UNITED ARAB EMIRATES	12 359	19 452	57,39	115 111	188 609	63,85
QATAR	20	74	270,00	82	273	232,93
BAHRAIN	0	103	-	0	15	-
CYPRUS	38 764	7 630	-80,32	233 519	49 168	-78,94
EGYPT	89 946	34 523	-61,62	643 841	307 587	-52,23
MOROCCO	31 132	23 520	-24,45	152 756	123 480	-19,17
ALGERIA	0	10	-	0	259	-
REUNION	8 900	28 480	220,00	34 350	209 199	509,02
BENIN	10 000	0	-100,00	60 000	0	-100,00
SAINT HELENA	0	50	-	0	424	-
SOUTH AFRICA	67 588	74 249	9,86	761 578	753 876	-1,01
AUSTRALIA	668 038	738 775	10,59	10 196 927	8 660 252	-15,07
NEW ZEALAND	36 920	18 359	-50,27	390 612	144 040	-63,12
CHRISTMAS ISLANDS	729	470	-35,53	6 963	1 755	-74,79
EAST TIMOR	1 505	2 200	46,18	1 054	2 039	93,45
UNITED STATES	77 742 946	75 221 634	-3,24	939 509 669	683 860 692	-27,21
CANADA	1 414 959	985 603	-30,34	18 879 183	9 396 912	-50,23
MEXICO	10 220	0	-100,00	77 560	0	-100,00
ARGENTINA	0	60	-	0	120	-
BRAZIL	0	48	-	0	486	-

**TABEL 5. PERKEMBANGAN EKSPOR INDONESIA MENURUT KOMODITI DAN NEGARA TUJUAN
JANUARI-NOVEMBER 2014 DAN 2015**

KOMODITI / NEGARA TUJUAN	BERAT BERSIH (KG)		PERUB	NILAI FOB (US \$)		PERUB
	JAN-NOV 2014	JAN-NOV 2015	%	JAN-NOV 2014	JAN-NOV 2015	%
(1)	(2)	(3)	(4)	(5)	(6)	(7)
PERU	0	24	-	0	136	-
TRINIDAD AND TOBAGO	107 491	94 585	-12,01	1 416 956	1 138 540	-19,65
PUERTO RICO	527 971	606 170	14,81	7 516 052	6 133 990	-18,39
DOMINICAN REPUBLIC	32 656	0	-100,00	332 815	0	-100,00
GUADELOUPE	1 000	0	-100,00	10 374	0	-100,00
UNITED KINGDOM	1 949 919	2 470 397	26,69	29 427 311	28 807 137	-2,11
NETHERLANDS	985 840	1 183 558	20,06	11 599 157	9 548 107	-17,68
FRANCE	721 701	501 465	-30,52	8 721 447	5 184 888	-40,55
GERMANY, FED. REP. OF	373 435	390 842	4,66	5 270 367	4 972 785	-5,65
AUSTRIA	189	137	-27,51	571	2 764	384,05
BELGIUM	878 184	334 198	-61,94	9 399 246	3 232 115	-65,61
SWITZERLAND	395	463	17,22	8 323	10 072	21,01
DENMARK	380 041	218 236	-42,58	4 529 902	2 520 699	-44,35
NORWAY	229	502	119,21	4 434	4 032	-9,07
SWEDEN	38 785	25 806	-33,46	521 287	328 340	-37,01
IRELAND	39	167	328,21	570	3 357	488,95
ITALY	1 247 495	838 505	-32,78	5 686 388	3 514 037	-38,20
SPAIN	121 286	82 750	-31,77	1 367 721	704 187	-48,51
PORTUGAL	38	45 405	119 386,84	1 102	173 049	15 603,18
GREECE	21 673	6 904	-68,14	249 668	48 648	-80,52
HUNGARY	39	29	-25,64	719	449	-37,55
POLAND	577	581	0,69	13 457	22 034	63,73
ROMANIA	49	114	132,65	253	2 968	1 073,11
BULGARIA	27	30	11,11	328	281	-14,33
ARMENIA	1	0	-100,00	15	0	-100,00
AZERBAIJAN	22	1	-95,45	66	9	-85,62
KAZAKHSTAN	70	55	-21,43	1 260	685	-45,63
UKRAINE	4 010	49	-98,78	68 625	180	-99,74
LITHUANIA	0	24	-	0	690	-
GEORGIA	0	1	-	0	8	-
CROATIA	20 100	11 000	-45,27	150 600	63 800	-57,64
MALTA	9	86	855,56	161	462	186,94
SLOVENIA	90	0	-100,00	180	0	-100,00
CZECH REPUBLIC	902	846	-6,21	5 816	2 625	-54,87
RUSSIA FEDERATION	20 517	31 163	51,89	267 034	315 477	18,14
SERBIA	0	10	-	0	29	-
TEH	55 174 172	46 947 214	-14,91	99 069 280	83 261 374	-15,96
JAPAN	990 940	857 102	-13,51	1 425 802	1 656 008	16,15
HONG KONG	207 915	185 623	-10,72	242 980	662 867	172,81
KOREA, REPUBLIC OF	23 719	54 236	128,66	63 737	188 735	196,12
TAIWAN	838 117	1 024 757	22,27	1 285 748	1 502 712	16,87
CHINA	3 204 564	2 375 130	-25,88	5 947 861	4 102 885	-31,02
PAPUA NEW GUINEA	20 240	10 120	-50,00	41 492	20 746	-50,00
THAILAND	377 577	1 198 081	217,31	1 460 311	3 065 273	109,91
SINGAPORE	578 081	551 665	-4,57	1 071 810	1 072 294	0,05
PHILIPPINES	48	340 200	708 650,00	1 608	618 824	38 384,08
MALAYSIA	9 034 651	6 247 278	-30,85	13 602 995	8 448 042	-37,90
BRUNEI DARUSSALAM	41 272	41 769	1,20	81 640	61 276	-24,94
VIET NAM	38 740	15 460	-60,09	64 616	26 184	-59,48
INDIA	1 587 200	492 928	-68,94	2 477 005	843 433	-65,95
PAKISTAN	6 185 246	4 684 727	-24,26	12 863 162	10 664 385	-17,09
SRI LANKA	54 200	0	-100,00	113 569	0	-100,00
AFGHANISTAN	477 880	381 690	-20,13	975 976	947 325	-2,94
IRAN (ISLAMIC REPUBLIC OF)	871 820	173 618	-80,09	2 009 718	486 410	-75,80
SAUDI ARABIA	186 798	301 458	61,38	159 598	348 204	118,18
ISRAEL	141 600	101 880	-28,05	231 280	151 500	-34,49
KUWAIT	0	68 000	-	0	76 200	-
JORDAN	8 800	0	-100,00	17 906	0	-100,00
LEBANON	27 000	0	-100,00	48 060	0	-100,00
YEMEN	17	0	-100,00	480	0	-100,00
TURKEY	709 420	498 800	-29,69	1 329 315	983 809	-25,99
UNITED ARAB EMIRATES	2 674 618	1 711 954	-35,99	5 212 168	3 328 458	-36,14
EGYPT	241 640	337 340	39,60	455 071	669 664	47,16
MOROCCO	0	64 410	-	0	160 387	-
SOMALIA	14 075	0	-100,00	10 390	0	-100,00
KENYA	24 000	0	-100,00	38 232	0	-100,00
COTE D'IVOIRE	54 000	54 000	0,00	96 120	91 800	-4,49
SENEGAL	0	12 000	-	0	23 160	-
BENIN	0	2 600	-	0	38 822	-
DJIBOUTI	115 305	79 800	-30,79	120 053	76 308	-36,44
MAURITIUS	166	0	-100,00	1 700	0	-100,00
AUSTRALIA	421 153	336 112	-20,19	766 088	724 182	-5,47
NEW ZEALAND	406 939	418 386	2,81	637 926	587 184	-7,95
COOK ISLANDS	0	6	-	0	143	-
FIJI	88 000	97 680	11,00	165 990	187 572	13,00

TABEL 5. PERKEMBANGAN EKSPOR INDONESIA MENURUT KOMODITI DAN NEGARA TUJUAN
JANUARI-NOVEMBER 2014 DAN 2015

KOMODITI / NEGARA TUJUAN	BERAT BERSIH (KG)		PERUB	NILAI FOB (US \$)		PERUB
	JAN-NOV 2014	JAN-NOV 2015	%	JAN-NOV 2014	JAN-NOV 2015	%
(1)	(2)	(3)	(4)	(5)	(6)	(7)
SAMOA	6 500	9 560	47,08	11 375	17 505	53,89
EAST TIMOR	38 481	42 294	9,91	13 093	10 042	-23,30
UNITED STATES	4 046 853	3 178 962	-21,45	7 152 147	5 150 851	-27,98
CANADA	258 320	153 724	-40,49	460 439	268 785	-41,62
CHILE	404 800	269 040	-33,54	786 158	530 056	-32,58
PUERTO RICO	540	0	-100,00	1 015	0	-100,00
UNITED KINGDOM	2 653 624	2 148 220	-19,05	4 837 504	3 899 438	-19,39
NETHERLANDS	489 906	577 210	17,82	864 027	1 112 725	28,78
FRANCE	1 512	1 730	14,42	3 164	3 605	13,94
GERMANY, FED. REP. OF	3 867 404	3 378 180	-12,65	5 969 315	4 988 255	-16,44
BELGIUM	305 990	106 139	-65,31	613 517	184 555	-69,92
SWITZERLAND	1 641 189	504 340	-69,27	3 088 850	945 175	-69,40
SWEDEN	16 000	163 600	922,50	52 575	363 068	590,57
ITALY	707	390	-44,84	830	257	-69,04
SPAIN	70 000	0	-100,00	76 650	0	-100,00
POLAND	2 317 040	1 810 470	-21,86	4 555 217	3 436 902	-24,55
ROMANIA	0	18 600	-	0	36 251	-
BELARUS	0	34 370	-	0	41 897	-
KAZAKHSTAN	0	68 800	-	0	155 394	-
KYRGYZSTAN	73 440	83 890	14,23	164 506	168 438	2,39
TURKMENISTAN	0	10 725	-	0	20 699	-
UKRAINE	882 145	804 570	-8,79	1 629 560	1 392 904	-14,52
UZBEKISTAN	158 984	154 000	-3,13	340 675	330 000	-3,13
LATVIA	20 240	29 360	45,06	38 802	42 957	10,71
GEORGIA	20 000	38 400	92,00	35 600	86 362	142,59
SLOVENIA	45	21 200	47 011,11	726	30 888	4 154,55
RUSSIA FEDERATION	8 254 711	10 620 630	28,66	15 353 128	18 229 572	18,74
-LADA HITAM	15 125 948	31 441 797	107,87	121 399 463	284 543 086	134,39
JAPAN	310 820	288 996	-7,02	2 962 966	3 160 016	6,65
HONG KONG	69 300	67 084	-3,20	700 925	687 204	-1,96
KOREA, REPUBLIC OF	0	15 000	-	0	145 658	-
TAIWAN	74 390	34 420	-53,73	551 542	276 049	-49,95
CHINA	797 005	1 962 009	146,17	7 921 039	19 784 151	149,77
SINGAPORE	3 072 807	2 189 957	-28,73	26 375 612	20 902 939	-20,75
PHILIPPINES	143 179	223 000	55,75	363 134	579 453	59,57
MALAYSIA	7 183	63 500	784,03	63 422	565 724	792,00
VIET NAM	2 070 361	14 242 913	587,94	14 843 146	123 747 872	733,70
INDIA	2 210 950	2 175 640	-1,60	16 702 598	17 315 930	3,67
PAKISTAN	32 000	4 700	-85,31	78 070	31 928	-59,10
SRI LANKA	208 000	0	-100,00	1 828 400	0	-100,00
SAUDI ARABIA	0	800	-	0	375	-
ISRAEL	7 000	1 250	-82,14	49 700	3 125	-93,71
SYRIA ARAB REPUBLIC	0	8 320	-	0	10 400	-
UNITED ARAB EMIRATES	3 961	2 779	-29,84	5 149	45 482	783,32
EGYPT	0	10 000	-	0	81 000	-
SOUTH AFRICA	2 000	117 000	5 750,00	4 800	1 178 424	24 450,50
MAURITIUS	800	1 000	25,00	7 160	9 080	26,82
AUSTRALIA	180 850	89 852	-50,32	1 621 861	943 103	-41,85
UNITED STATES	4 011 019	7 523 524	87,57	31 418 631	71 966 663	129,06
CANADA	3 000	85 025	2 734,17	27 450	774 859	2 722,80
MEXICO	0	150	-	0	3 744	-
ARGENTINA	0	4 000	-	0	10 000	-
JAMAICA	0	40 000	-	0	402 586	-
UNITED KINGDOM	20 500	18 670	-8,93	152 837	165 780	8,47
NETHERLANDS	315 001	393 558	24,94	2 969 752	3 822 135	28,70
FRANCE	325 000	400 000	23,08	2 455 714	3 830 496	55,98
GERMANY, FED. REP. OF	813 945	892 651	9,67	6 767 510	8 464 420	25,07
BELGIUM	166 037	191 193	15,15	1 431 116	2 117 821	47,98
DENMARK	0	2 500	-	0	27 750	-
ITALY	135 000	145 350	7,67	1 220 995	1 436 353	17,64
PORTUGAL	0	100	-	0	336	-
GREECE	0	51 840	-	0	261 890	-
POLAND	0	50 000	-	0	483 750	-
ROMANIA	51 240	0	-100,00	226 934	0	-100,00
BULGARIA	19 600	5 000	-74,49	49 000	49 250	0,51
UKRAINE	0	3 000	-	0	34 800	-
RUSSIA FEDERATION	75 000	137 016	82,69	600 000	1 222 540	103,76
-LADA PUTIH	13 082 172	18 499 511	41,41	148 028 159	208 263 725	40,69
JAPAN	618 470	834 373	34,91	7 860 944	12 117 823	54,15
HONG KONG	91 000	113 050	24,23	1 094 400	1 585 209	44,85
KOREA, REPUBLIC OF	39 000	44 700	14,62	561 580	625 937	11,46
TAIWAN	619 745	507 649	-18,09	6 945 770	6 066 505	-12,66
CHINA	72 000	48 000	-33,33	828 665	672 000	-18,91
SINGAPORE	4 566 879	4 311 580	-5,59	52 918 452	55 923 030	5,68

TABEL 5. PERKEMBANGAN EKSPOR INDONESIA MENURUT KOMODITI DAN NEGARA TUJUAN
JANUARI-NOVEMBER 2014 DAN 2015

KOMODITI / NEGARA TUJUAN	BERAT BERSIH (KG)		PERUB	NILAI FOB (US \$)		PERUB
	JAN-NOV 2014	JAN-NOV 2015	%	JAN-NOV 2014	JAN-NOV 2015	%
(1)	(2)	(3)	(4)	(5)	(6)	(7)
PHILIPPINES	64 750	96 000	48,26	307 288	221 518	-27,91
MALAYSIA	486 360	637 173	31,01	5 447 286	8 729 053	60,25
VIET NAM	2 199 622	6 300 919	186,45	21 205 920	50 279 560	137,10
INDIA	272 852	267 290	-2,04	2 876 451	3 391 156	17,89
PAKISTAN	41 834	35 839	-14,33	72 504	93 949	29,58
BANGLADESH	14 010	38 288	173,29	18 950	42 292	123,18
SAUDI ARABIA	0	17 000	-	0	212 375	-
EGYPT	0	38 400	-	0	68 851	-
MOROCCO	0	38 400	-	0	67 354	-
MAURITIUS	100	40	-60,00	1 338	604	-54,86
AUSTRALIA	0	34 005	-	0	460 155	-
EAST TIMOR	0	6 825	-	0	843	-
UNITED STATES	1 455 060	1 785 367	22,70	18 035 270	24 233 261	34,37
CANADA	0	16 000	-	0	220 000	-
ARGENTINA	0	18 000	-	0	260 140	-
UNITED KINGDOM	15 000	43 082	187,21	198 100	574 535	190,02
NETHERLANDS	673 001	1 046 425	55,49	8 027 762	14 059 744	75,14
FRANCE	327 000	362 000	10,70	3 717 665	4 752 041	27,82
GERMANY, FED. REP. OF	1 411 980	1 602 390	13,49	16 512 209	20 845 408	26,24
BELGIUM	75 509	105 006	39,06	926 225	1 471 900	58,91
DENMARK	0	500	-	0	7 000	-
ITALY	23 000	133 710	481,35	277 780	1 227 482	341,89
SPAIN	15 000	12 000	-20,00	193 600	3 000	-98,45
GREECE	0	3 000	-	0	42 000	-
UKRAINE	0	2 500	-	0	9 000	-
-KAYU MANIS DAN BUNGANYA	20 020 983	21 413 120	6,95	40 686 210	45 432 702	11,67
JAPAN	9 975	2 554	-74,40	27 404	8 102	-70,43
HONG KONG	4 051	11 113	174,33	10 281	23 660	130,13
KOREA, REPUBLIC OF	52 714	296 482	462,44	68 831	427 626	521,27
TAIWAN	0	36 370	-	0	31 537	-
CHINA	234 500	218 080	-7,00	348 354	412 242	18,34
THAILAND	1 200 745	1 978 800	64,80	2 931 072	4 610 908	57,31
SINGAPORE	928 720	569 567	-38,67	2 077 108	1 319 164	-36,49
PHILIPPINES	6 010	633 725	10 444,51	10 324	1 135 268	10 896,40
MALAYSIA	1 484 848	1 171 530	-21,10	1 949 295	1 657 397	-14,97
MYANMAR	157 345	111 100	-29,39	334 096	234 925	-29,68
BRUNEI DARUSSALAM	0	3 500	-	0	3 750	-
VIET NAM	688 916	693 448	0,66	1 274 388	1 099 299	-13,74
MALDIVES	600	605	0,83	1 140	1 473	29,21
INDIA	613 205	460 400	-24,92	1 313 295	931 930	-29,04
PAKISTAN	8 245	68 852	735,08	14 299	39 972	179,54
BANGLADESH	51 000	10 000	-80,39	76 500	27 500	-64,05
IRAQ	78 000	163 060	109,05	112 240	189 653	68,97
IRAN (ISLAMIC REPUBLIC OF)	53 000	25 000	-52,83	94 990	68 250	-28,15
SAUDI ARABIA	99 020	135 000	36,34	324 574	398 304	22,72
ISRAEL	144 040	296 014	105,51	307 059	666 324	117,00
KUWAIT	27 000	51 001	88,89	40 800	79 108	93,89
JORDAN	5 500	69 000	1 154,55	16 389	115 110	602,36
LEBANON	38 000	16 000	-57,89	75 599	47 530	-37,13
SYRIA ARAB REPUBLIC	20 372	31 010	52,22	13 298	52 328	293,50
TURKEY	770 310	690 950	-10,30	1 023 378	1 021 390	-0,19
UNITED ARAB EMIRATES	818 026	570 483	-30,26	1 350 446	774 979	-42,61
BAHRAIN	8 000	0	-100,00	13 682	0	-100,00
CYPRUS	3 800	4 030	6,05	12 007	11 009	-8,31
EGYPT	161 350	311 885	93,30	380 320	693 937	82,46
LIBYAN ARAB JAMAHIRIYA	106 500	177 500	66,67	316 763	509 087	60,72
MOROCCO	246 000	234 000	-4,88	340 109	409 813	20,49
TUNISIA	83 500	105 000	25,75	218 657	286 306	30,94
ALGERIA	587 595	886 390	50,85	1 350 418	1 693 547	25,41
SENEGAL	9 310	0	-100,00	8 960	0	-100,00
SOUTH AFRICA	66 562	31 500	-52,68	118 249	75 235	-36,38
MAURITIUS	59 210	48 650	-17,83	132 078	109 765	-16,89
AUSTRALIA	25 325	79 451	213,73	86 923	293 570	237,74
NEW ZEALAND	0	125	-	0	4 875	-
AMERICAN SAMOA	0	32 600	-	0	114 580	-
CHRISTMAS ISLANDS	1	0	-100,00	7	0	-100,00
EAST TIMOR	20	60	200,00	6	11	83,33
UNITED STATES	2 956 001	2 831 676	-4,21	7 421 462	8 761 915	18,06
CANADA	330 978	34 180	-89,67	670 342	119 321	-82,20
MEXICO	238 000	272 800	14,62	402 501	451 702	12,22
PANAMA	25 000	0	-100,00	44 000	0	-100,00
SURINAME	29 140	19 200	-34,11	64 083	37 470	-41,53
CHILE	0	4 000	-	0	8 238	-
VENEZUELA	358 000	19 000	-94,69	548 366	33 773	-93,84
ARGENTINA	18 000	0	-100,00	26 425	0	-100,00

TABEL 5. PERKEMBANGAN EKSPOR INDONESIA MENURUT KOMODITI DAN NEGARA TUJUAN
JANUARI-NOVEMBER 2014 DAN 2015

KOMODITI / NEGARA TUJUAN	BERAT BERSIH (KG)		PERUB	NILAI FOB (US \$)		PERUB
	JAN-NOV 2014	JAN-NOV 2015	%	JAN-NOV 2014	JAN-NOV 2015	%
(1)	(2)	(3)	(4)	(5)	(6)	(7)
BRAZIL	1 528 600	1 474 440	-3,54	2 811 410	2 998 856	6,67
COLOMBIA	22 500	17 000	-24,44	29 835	22 926	-23,16
URUGUAY	2 000	5 000	150,00	6 400	13 623	112,86
PUERTO RICO	18 000	18 000	0,00	54 659	59 667	9,16
DOMINICAN REPUBLIC	1 178 000	1 262 500	7,17	2 006 142	2 198 493	9,59
COSTA RICA	7 000	5 000	-28,57	15 640	12 909	-17,46
UNITED KINGDOM	9 470	498 000	5 158,71	32 303	912 477	2 724,74
NETHERLANDS	2 463 734	1 987 293	-19,34	5 185 145	3 977 103	-23,30
FRANCE	69 500	396 040	469,84	197 192	982 105	398,05
GERMANY, FED. REP. OF	619 460	883 959	42,70	1 430 971	1 851 174	29,36
BELGIUM	3 021	17 550	480,93	11 493	59 726	419,67
SWITZERLAND	52	98	88,46	78	557	614,10
DENMARK	2 688	9 595	256,96	9 327	37 521	302,28
NORWAY	0	20 000	-	0	37 183	-
SWEDEN	28 020	160 855	474,07	60 352	316 632	424,64
FINLAND	0	250	-	0	875	-
ITALY	26 027	30 190	15,99	91 756	89 162	-2,83
SPAIN	106 750	41 000	-61,59	182 900	112 507	-38,49
PORTUGAL	202 585	132 350	-34,67	606 566	526 321	-13,23
GREECE	497 100	447 024	-10,07	1 108 762	967 637	-12,73
HUNGARY	0	4 500	-	0	13 800	-
POLAND	75 500	226 970	200,62	125 788	392 600	212,11
ROMANIA	70 000	9 000	-87,14	120 020	31 500	-73,75
BULGARIA	16 997	2 000	-88,23	31 772	2 000	-93,71
ARMENIA	1 000	0	-100,00	1 850	0	-100,00
UKRAINE	29 000	23 017	-20,63	71 643	48 183	-32,75
LITHUANIA	7 000	31 000	342,86	21 203	63 800	200,90
LATVIA	12 500	30 800	146,40	44 347	76 057	71,50
ESTONIA	96 200	48 840	-49,23	184 528	153 072	-17,05
CROATIA	12 000	12 000	0,00	22 812	20 900	-8,38
SLOVAKIA	0	798	-	0	3 791	-
RUSSIA FEDERATION	109 845	212 360	93,33	270 798	457 662	69,00
-BIJI PALA & BUNGANYA DAN KAPULA	24 589 811	29 742 658	20,96	116 014 908	107 848 434	-7,04
JAPAN	494 002	535 379	8,38	7 286 040	5 871 477	-19,41
HONG KONG	26 202	31 511	20,26	228 365	220 919	-3,26
KOREA, REPUBLIC OF	397 835	324 159	-18,52	1 747 053	1 492 849	-14,55
TAIWAN	206 988	101 940	-50,75	96 059	72 642	-24,38
CHINA	51 568	21 658	-58,00	51 685	87 221	68,75
THAILAND	160 843	165 580	2,95	1 030 551	838 389	-18,65
SINGAPORE	272 950	361 474	32,43	2 485 424	2 608 757	4,96
PHILIPPINES	119 020	71 090	-40,27	839 540	324 882	-61,30
MALAYSIA	1 353 311	639 355	-52,76	1 660 726	977 355	-41,15
MYANMAR	23 990	56 300	134,68	206 081	353 840	71,70
BRUNEI DARUSSALAM	512	0	-100,00	6 687	0	-100,00
VIET NAM	12 163 037	13 600 565	11,82	27 188 590	24 476 431	-9,98
INDIA	3 123 448	7 791 266	149,44	11 548 737	19 127 050	65,62
PAKISTAN	281 181	443 263	57,64	1 417 651	1 443 701	1,84
BANGLADESH	55 883	52 676	-5,74	510 967	77 714	-84,79
SRI LANKA	5 400	6 000	11,11	79 510	79 617	0,13
IRAQ	0	18 000	-	0	18 000	-
IRAN (ISLAMIC REPUBLIC OF)	0	20 000	-	0	19 942	-
SAUDI ARABIA	26 645	30 395	14,07	8 122	59 434	631,77
ISRAEL	2 000	510	-74,50	23 774	5 100	-78,55
KUWAIT	5	0	-100,00	23	0	-100,00
JORDAN	500	0	-100,00	3 623	0	-100,00
OMAN	700	30	-95,71	1 438	66	-95,41
TURKEY	0	250	-	0	2 494	-
UNITED ARAB EMIRATES	40 385	27 846	-31,05	457 792	317 129	-30,73
QATAR	3 977	8 443	112,30	12 003	12 661	5,48
BAHRAIN	510	0	-100,00	8 924	0	-100,00
EGYPT	1 000	20 900	1 990,00	13 459	178 200	1 224,02
MOROCCO	28 000	39 104	39,66	277 383	344 399	24,16
CONGO	0	2 224	-	0	277	-
NIGERIA	3 350	900	-73,13	3 672	2 250	-38,73
SOUTH AFRICA	29 000	28 000	-3,45	347 342	308 000	-11,33
MAURITIUS	1 500	0	-100,00	9 750	0	-100,00
AUSTRALIA	136 818	88 006	-35,68	1 363 703	741 604	-45,62
NEW ZEALAND	525	975	85,71	12 078	13 000	7,63
EAST TIMOR	32 835	750	-97,72	961	146	-84,81
UNITED STATES	1 650 903	1 509 916	-8,54	14 639 711	11 896 168	-18,74
CANADA	73 420	47 989	-34,64	807 462	347 582	-56,95
MEXICO	317	3 000	846,37	5 334	21 900	310,57
SURINAME	0	1 200	-	0	4 300	-
CHILE	0	6 000	-	0	42 957	-
ARGENTINA	170 700	250 610	46,81	1 116 657	1 280 294	14,65

TABEL 5. PERKEMBANGAN EKSPOR INDONESIA MENURUT KOMODITI DAN NEGARA TUJUAN
JANUARI-NOVEMBER 2014 DAN 2015

KOMODITI / NEGARA TUJUAN	BERAT BERSIH (KG)		PERUB	NILAI FOB (US \$)		PERUB
	JAN-NOV 2014	JAN-NOV 2015	%	JAN-NOV 2014	JAN-NOV 2015	%
(1)	(2)	(3)	(4)	(5)	(6)	(7)
BRAZIL	8 800	64 000	627,27	71 647	390 031	444,38
COLOMBIA	3 500	0	-100,00	50 400	0	-100,00
URUGUAY	4 000	7 500	87,50	50 000	69 768	39,54
COSTA RICA	400	0	-100,00	6 770	0	-100,00
HAITI	0	2 500	-	0	15 750	-
UNITED KINGDOM	82 980	127 215	53,31	1 145 503	1 514 001	32,17
NETHERLANDS	1 212 673	1 253 868	3,40	15 207 620	14 051 522	-7,60
FRANCE	132 200	127 497	-3,56	2 020 323	1 907 203	-5,60
GERMANY, FED. REP. OF	836 895	826 262	-1,27	9 148 951	7 005 219	-23,43
AUSTRIA	49 000	0	-100,00	557 234	0	-100,00
BELGIUM	200 426	206 213	2,89	2 459 428	1 953 576	-20,57
SWITZERLAND	7	0	-100,00	11	0	-100,00
DENMARK	30 500	13 000	-57,38	350 674	132 535	-62,21
SWEDEN	10 000	0	-100,00	195 775	0	-100,00
IRELAND	0	2 000	-	0	24 400	-
ITALY	863 474	467 751	-45,83	7 443 484	4 762 771	-36,01
SPAIN	103 700	158 200	52,56	971 973	1 287 227	32,43
PORTUGAL	0	10 000	-	0	96 600	-
GREECE	0	24 370	-	0	117 406	-
POLAND	36 751	7 633	-79,23	290 029	24 262	-91,63
ROMANIA	6 045	31 205	416,21	74 024	226 025	205,34
BULGARIA	8 000	0	-100,00	66 000	0	-100,00
KAZAKHSTAN	1 000	2 000	100,00	8 050	15 900	97,52
UKRAINE	14 000	10 000	-28,57	98 476	49 680	-49,55
LITHUANIA	0	500	-	0	5 250	-
LATVIA	200	16 000	7 900,00	2 840	73 256	2 479,44
SLOVAKIA	0	1 700	-	0	7 490	-
SLOVENIA	0	1 500	-	0	8 588	-
CZECH REPUBLIC	0	10	-	0	300	-
RUSSIA FEDERATION	46 000	74 470	61,89	298 819	440 929	47,56
-PANILI	189 191	280 558	48,29	6 479 955	13 305 691	105,34
JAPAN	160	0	-100,00	7 731	0	-100,00
HONG KONG	317	159	-49,84	28 801	8 909	-69,07
KOREA, REPUBLIC OF	109	250	129,36	4 770	38 800	713,42
TAIWAN	300	51	-83,00	29 913	6 000	-79,94
CHINA	3 500	1 905	-45,57	160 339	82 181	-48,75
THAILAND	100	102	2,00	11 580	12 720	9,84
SINGAPORE	499	1 796	259,92	31 239	121 790	289,87
PHILIPPINES	50	0	-100,00	251	0	-100,00
MALAYSIA	181	158	-12,71	15 787	22 133	40,20
INDIA	434	755	73,96	22 093	44 077	99,51
SRI LANKA	1 077	600	-44,29	65 136	69 500	6,70
SAUDI ARABIA	285	0	-100,00	7 458	0	-100,00
UNITED ARAB EMIRATES	204	0	-100,00	4 940	0	-100,00
AUSTRALIA	2 234	399	-82,14	163 316	36 167	-77,85
NEW ZEALAND	148	612	313,51	19 866	25 350	27,60
UNITED STATES	118 250	234 278	98,12	3 451 954	10 596 366	206,97
ARGENTINA	0	200	-	0	22 490	-
BRAZIL	500	600	20,00	47 625	64 350	35,12
UNITED KINGDOM	250	600	140,00	24 050	43 321	80,13
NETHERLANDS	891	784	-12,01	70 274	51 872	-26,19
FRANCE	0	8 876	-	0	523 945	-
GERMANY, FED. REP. OF	58 450	26 301	-55,00	2 253 788	1 396 178	-38,05
BELGIUM	57	583	922,81	2 542	53 022	1 985,84
SWITZERLAND	75	49	-34,67	1 500	1 470	-2,00
DENMARK	0	600	-	0	60 600	-
PORTUGAL	500	0	-100,00	21 900	0	-100,00
POLAND	570	900	57,89	30 630	24 450	-20,18
BULGARIA	50	0	-100,00	2 472	0	-100,00
-LAINNYA	72 456 757	42 486 075	-41,36	91 262 163	76 021 281	-16,70
JAPAN	453 732	319 170	-29,66	1 710 035	1 120 991	-34,45
HONG KONG	73 667	82 862	12,48	259 728	458 499	76,53
KOREA, REPUBLIC OF	55 611	119 477	114,84	275 734	775 516	181,25
TAIWAN	208 823	146 572	-29,81	718 162	688 763	-4,09
CHINA	49 655	35 839	-27,82	250 965	490 791	95,56
THAILAND	434 110	111 987	-74,20	674 541	456 097	-32,38
SINGAPORE	1 881 886	2 126 718	13,01	8 722 547	11 506 246	31,91
PHILIPPINES	7 000	33 520	378,86	15 824	52 361	230,90
MALAYSIA	8 183 977	2 820 698	-65,53	5 591 929	3 002 429	-46,31
MYANMAR	21 460	88 700	313,33	28 048	341 325	1 116,93
BRUNEI DARUSSALAM	24 840	1 500	-93,96	36 571	1 607	-95,61
LAO PEOPLE'S DEM. REP.	456	0	-100,00	2 196	0	-100,00
NEPAL	0	1 800	-	0	1 800	-
VIET NAM	4 785 743	9 699 004	102,66	5 728 302	8 198 459	43,12

TABEL 5. PERKEMBANGAN EKSPOR INDONESIA MENURUT KOMODITI DAN NEGARA TUJUAN
JANUARI-NOVEMBER 2014 DAN 2015

KOMODITI / NEGARA TUJUAN	BERAT BERSIH (KG)		PERUB	NILAI FOB (US \$)		PERUB
	JAN-NOV 2014	JAN-NOV 2015	%	JAN-NOV 2014	JAN-NOV 2015	%
(1)	(2)	(3)	(4)	(5)	(6)	(7)
MALDIVES	2 045	0	-100,00	281	0	-100,00
INDIA	3 898 154	3 405 333	-12,64	8 637 846	11 726 659	35,76
PAKISTAN	21 159 817	6 552 075	-69,04	17 101 515	7 529 600	-55,97
BANGLADESH	27 212 122	12 002 612	-55,89	24 123 624	8 032 192	-66,70
SRI LANKA	46 100	0	-100,00	27 225	0	-100,00
IRAQ	14 630	150 394	927,98	15 579	132 545	750,79
IRAN (ISLAMIC REPUBLIC OF)	36 600	0	-100,00	42 795	0	-100,00
SAUDI ARABIA	595 763	675 252	13,34	4 711 448	4 522 641	-4,01
ISRAEL	59 200	31 665	-46,51	135 148	57 663	-57,33
KUWAIT	67 722	41 215	-39,14	102 990	138 973	34,94
JORDAN	143 830	66 842	-53,53	171 268	75 429	-55,96
LEBANON	38 060	21 590	-43,27	50 393	51 661	2,52
PALESTINA	0	10 000	-	0	34 900	-
YEMEN	2	0	-100,00	4	0	-100,00
OMAN	0	10	-	0	1	-
SYRIA ARAB REPUBLIC	157 350	205 153	30,38	209 262	293 220	40,12
TURKEY	104 930	135 218	28,86	111 540	431 364	286,73
UNITED ARAB EMIRATES	554 161	353 845	-36,15	773 251	1 702 385	120,16
QATAR	2 712	282	-89,60	7 946	455	-94,27
BAHRAIN	1 006	33	-96,72	12 178	383	-96,85
EGYPT	400 400	792 960	98,04	451 412	786 128	74,15
LIBYAN ARAB JAMAHIRIYA	0	8 010	-	0	7 261	-
ALGERIA	0	352 800	-	0	687 661	-
GHANA	9 000	0	-100,00	18 000	0	-100,00
NIGERIA	0	7 880	-	0	5 989	-
COTE D'IVOIRE	0	47	-	0	562	-
SOUTH AFRICA	33 015	45 020	36,36	156 309	211 520	35,32
AUSTRALIA	63 117	91 013	44,20	355 857	454 112	27,61
NEW ZEALAND	649	500	-22,96	7 704	4 540	-41,07
CHRISTMAS ISLANDS	40	96	140,00	155	59	-61,77
EAST TIMOR	37 367	7 189	-80,76	1 963	4 510	129,74
UNITED STATES	424 412	654 155	54,13	5 066 313	5 869 925	15,86
CANADA	14 860	27 894	87,71	94 109	156 184	65,96
MEXICO	48 540	110 900	128,47	65 886	303 444	360,56
SURINAME	35	11 050	31 471,43	260	44 260	16 923,08
CHILE	0	16 100	-	0	111 617	-
ARGENTINA	24 280	20 600	-15,16	55 297	117 741	112,92
BRAZIL	71 690	66 000	-7,94	1 000 536	871 075	-12,94
URUGUAY	0	200	-	0	1 710	-
PERU	0	11 000	-	0	58 434	-
BAHAMAS	0	55 100	-	0	35 953	-
DOMINICAN REPUBLIC	3 360	11 000	227,38	2 352	83 383	3 445,20
COSTA RICA	0	2 500	-	0	20 133	-
HAITI	0	12 000	-	0	54 000	-
BARBADOS	0	4 500	-	0	33 653	-
UNITED KINGDOM	48 473	151 060	211,64	312 358	742 526	137,72
NETHERLANDS	755 578	235 607	-68,82	1 641 221	617 748	-62,36
FRANCE	18 561	78 248	321,57	263 767	748 063	183,61
GERMANY, FED. REP. OF	147 071	273 790	86,16	859 173	1 353 062	57,48
AUSTRIA	1 000	0	-100,00	8 613	0	-100,00
BELGIUM	29 553	52 217	76,69	137 044	204 763	49,41
SWITZERLAND	400	1 065	166,25	1 257	6 095	384,88
DENMARK	3 000	2 997	-0,10	31 750	31 297	-1,43
FINLAND	930	3 120	235,48	6 483	11 344	74,98
IRELAND	0	19 200	-	0	86 400	-
ITALY	8 235	53 531	550,04	62 037	195 440	215,04
SPAIN	12 480	16 040	28,53	322 483	8 894	-97,24
GREECE	1 005	10 000	895,02	9 005	38 100	323,10
HUNGARY	0	500	-	0	750	-
POLAND	8 162	650	-92,04	8 766	10 000	14,08
ROMANIA	0	10 000	-	0	98 050	-
BULGARIA	4 000	0	-100,00	9 500	0	-100,00
UKRAINE	7 000	9 045	29,21	21 000	38 570	83,67
LITHUANIA	2 960	0	-100,00	15 040	0	-100,00
LATVIA	1 920	13 125	583,59	22 155	49 945	125,43
SLOVAKIA	0	2 000	-	0	10 625	-
SLOVENIA	0	500	-	0	4 292	-
CZECH REPUBLIC	500	150	-70,00	5 483	2 550	-53,49
RUSSIA FEDERATION	0	5 350	-	0	13 960	-
TEBAKAU	14 413 604	10 850 814	-24,72	74 966 075	55 109 784	-26,49
JAPAN	55	408	641,82	54	8 127	14 950,00
HONG KONG	74	0	-100,00	114	0	-100,00
KOREA, REPUBLIC OF	0	20 160	-	0	6 917	-
TAIWAN	1 391 080	495 640	-64,37	42 343	15 282	-63,91
CHINA	390 716	166 935	-57,27	8 519 100	919 482	-89,21

TABEL 5. PERKEMBANGAN EKSPOR INDONESIA MENURUT KOMODITI DAN NEGARA TUJUAN
JANUARI-NOVEMBER 2014 DAN 2015

KOMODITI / NEGARA TUJUAN	BERAT BERSIH (KG)		PERUB	NILAI FOB (US \$)		PERUB
	JAN-NOV 2014	JAN-NOV 2015	%	JAN-NOV 2014	JAN-NOV 2015	%
(1)	(2)	(3)	(4)	(5)	(6)	(7)
SINGAPORE	408 773	52 532	-87,15	2 258 332	83 550	-96,30
PHILIPPINES	1 192 510	25 070	-97,90	6 540 604	113 773	-98,26
MALAYSIA	1 444 175	1 049 070	-27,36	2 744 476	2 455 128	-10,54
CAMBODIA	99 000	39 865	-59,73	490 050	66 331	-86,46
VIET NAM	30 177	120 792	300,28	72 424	289 903	300,29
BANGLADESH	0	36 000	-	0	126 000	-
SRI LANKA	767 273	1 003 412	30,78	16 039 498	22 551 148	40,60
TURKEY	4 000	20 160	404,00	6 200	7 661	23,56
UNITED ARAB EMIRATES	29	0	-100,00	46	0	-100,00
EGYPT	781 392	797 684	2,08	1 395 800	1 273 902	-8,73
MOROCCO	18 000	0	-100,00	67 500	0	-100,00
TUNISIA	10 000	78 400	684,00	15 000	99 816	565,44
BOTSWANA	88 000	44 000	-50,00	100 175	40 150	-59,92
SOUTH AFRICA	90 000	66 000	-26,67	60 504	69 300	14,54
AUSTRALIA	0	48 000	-	0	45 600	-
UNITED STATES	2 396 705	2 695 754	12,48	5 507 586	4 552 219	-17,35
HONDURAS	30 903	56 182	81,80	1 080 923	1 432 473	32,52
NICARAGUA	270 464	118 502	-56,19	2 870 140	1 278 853	-55,44
CHILE	57 600	0	-100,00	20 736	0	-100,00
BRAZIL	23 000	0	-100,00	74 750	0	-100,00
PUERTO RICO	0	668 802	-	0	1 357 501	-
DOMINICAN REPUBLIC	616 895	716 446	16,14	7 911 351	6 925 626	-12,46
UNITED KINGDOM	57 400	39 600	-31,01	258 300	166 320	-35,61
NETHERLANDS	675 361	844 791	25,09	5 776 255	5 225 659	-9,53
FRANCE	783 750	172 980	-77,93	461 838	108 879	-76,42
GERMANY, FED. REP. OF	447 294	284 826	-36,32	2 519 634	1 960 325	-22,20
BELGIUM	1 808 529	928 397	-48,67	8 660 665	3 367 916	-61,11
DENMARK	59 400	0	-100,00	180 774	0	-100,00
SWEDEN	0	29 400	-	0	67 620	-
SPAIN	59 489	24 606	-58,64	501 513	158 500	-68,40
POLAND	36 000	0	-100,00	146 831	0	-100,00
ROMANIA	0	31 080	-	0	11 347	-
BULGARIA	19 800	45 600	130,30	33 840	75 304	122,53
AZERBAIJAN	2	0	-100,00	2	0	-100,00
LITHUANIA	97 523	0	-100,00	195 046	0	-100,00
MALTA	0	6 000	-	0	10 800	-
SLOVAKIA	40 000	5 400	-86,50	36 000	70 011	94,48
CZECH REPUBLIC	8 640	500	-94,21	17 496	4 000	-77,14
RUSSIA FEDERATION	209 595	117 820	-43,79	360 175	164 361	-54,37
BIJI COKLAT	73 639 788	51 148 832	-30,54	193 468 735	110 639 703	-42,81
JAPAN	77 250	35 480	-54,07	568 458	210 716	-62,93
KOREA, REPUBLIC OF	4 900 142	5 736 480	17,07	680 881	851 814	25,10
TAIWAN	0	36 054	-	0	7 668	-
CHINA	480 005	683 242	42,34	1 285 155	1 821 339	41,72
THAILAND	4 478 471	1 378 079	-69,23	14 360 125	4 428 923	-69,16
SINGAPORE	10 362 108	5 850 046	-43,54	30 328 529	17 997 493	-40,66
PHILIPPINES	1 902 689	1 289 879	-32,21	305 408	217 016	-28,94
MALAYSIA	42 511 962	30 527 860	-28,19	117 699 941	72 806 919	-38,14
MYANMAR	0	600	-	0	2 120	-
VIET NAM	50 028	750 420	1 400,00	7 955	138 175	1 636,96
INDIA	7 805 101	54 950	-99,30	23 195 729	14 700	-99,94
SRI LANKA	0	127 505	-	0	407 298	-
KUWAIT	0	260	-	0	564	-
UNITED ARAB EMIRATES	0	6 100	-	0	30 511	-
AUSTRALIA	0	2 550	-	0	7 994	-
EAST TIMOR	325	0	-100,00	260	0	-100,00
UNITED STATES	113 902	1 648 000	1 346,86	667 194	6 544 565	880,91
NETHERLANDS	212 500	608 656	186,43	1 031 136	2 061 120	99,89
FRANCE	0	12 500	-	0	49 875	-
GERMANY, FED. REP. OF	475 708	2 076 725	336,55	2 453 590	2 241 257	-8,65
BELGIUM	200 257	200 000	-0,13	691 087	729 000	5,49
SWITZERLAND	1 140	2 030	78,07	3 078	6 494	110,98
SPAIN	0	116 400	-	0	51 156	-
ESTONIA	68 200	5 016	-92,65	190 209	12 986	-93,17
-IKAN TONGKOL/TUNA	93 143 644	72 210 694	-22,47	192 056 676	136 957 639	-28,69
JAPAN	22 452 400	23 421 437	4,32	67 495 342	50 794 699	-24,74
HONG KONG	58 305	109 760	88,25	457 071	620 108	35,67
KOREA, REPUBLIC OF	617 485	82 896	-86,58	1 006 011	113 882	-88,68
TAIWAN	333 966	125 544	-62,41	355 281	238 556	-32,85
CHINA	1 585 514	1 059 556	-33,17	1 849 041	1 062 114	-42,56
PAPUA NEW GUINEA	0	15 360	-	0	30 000	-
THAILAND	44 479 959	33 050 714	-25,70	63 834 912	46 208 607	-27,61
SINGAPORE	625 279	390 703	-37,52	1 447 849	1 254 485	-13,36
PHILIPPINES	2 023 660	32 553	-98,39	2 803 100	76 686	-97,26

TABEL 5. PERKEMBANGAN EKSPOR INDONESIA MENURUT KOMODITI DAN NEGARA TUJUAN
JANUARI-NOVEMBER 2014 DAN 2015

KOMODITI / NEGARA TUJUAN	BERAT BERSIH (KG)		PERUB	NILAI FOB (US \$)		PERUB
	JAN-NOV 2014	JAN-NOV 2015	%	JAN-NOV 2014	JAN-NOV 2015	%
(1)	(2)	(3)	(4)	(5)	(6)	(7)
MALAYSIA	102 013	52 382	-48,65	180 099	145 500	-19,21
VIET NAM	2 059 060	1 149 639	-44,17	3 358 658	2 220 601	-33,88
INDIA	50 221	0	-100,00	119 230	0	-100,00
SRI LANKA	582 449	636 152	9,22	926 162	889 024	-4,01
IRAN (ISLAMIC REPUBLIC OF)	4 857 233	4 117 517	-15,23	7 321 217	5 606 567	-23,42
SAUDI ARABIA	98 904	48 288	-51,18	351 714	148 350	-57,82
KUWAIT	650	81 300	12 407,69	11 100	319 300	2 776,58
JORDAN	15 609	1 750	-88,79	64 374	19 250	-70,10
LEBANON	22 514	17 840	-20,76	223 222	137 206	-38,53
YEMEN	58 368	43 776	-25,00	206 000	154 050	-25,22
OMAN	15 360	41 421	169,67	58 250	90 267	54,96
TURKEY	15 360	0	-100,00	77 680	0	-100,00
UNITED ARAB EMIRATES	171 745	408 340	137,76	647 919	1 868 831	188,44
BAHRAIN	2 000	1 600	-20,00	31 200	26 350	-15,54
CYPRUS	0	800	-	0	4 200	-
EGYPT	2 108 500	1 174 500	-44,30	2 162 756	1 176 657	-45,59
LIBYAN ARAB JAMAHIRIYA	37 272	77 280	107,34	136 200	265 875	95,21
ALGERIA	111 048	26 000	-76,59	183 229	100 550	-45,12
KENYA	200 000	0	-100,00	402 668	0	-100,00
ANGOLA	0	98 136	-	0	284 498	-
BENIN	200 000	0	-100,00	361 396	0	-100,00
MAURITIUS	342 765	0	-100,00	659 308	0	-100,00
AUSTRALIA	79 459	66 068	-16,85	559 757	456 119	-18,51
NEW ZEALAND	134 012	158 847	18,53	139 852	165 625	18,43
AMERICAN SAMOA	1 134 265	270 748	-76,13	1 862 837	246 751	-86,75
SAMOA	0	15 984	-	0	32 400	-
EAST TIMOR	15 387	4 750	-69,13	16 664	4 873	-70,76
UNITED STATES	1 978 653	1 390 192	-29,74	14 922 525	11 333 046	-24,05
CANADA	1 374	5 244	281,66	9 682	33 763	248,72
MEXICO	25 000	19 051	-23,80	67 000	167 000	149,25
PANAMA	5 170	0	-100,00	15 185	0	-100,00
ECUADOR	19 105	0	-100,00	148 372	0	-100,00
DOMINICAN REPUBLIC	5 300	8 859	67,15	43 643	74 222	70,07
MARTINIQUE	10 856	0	-100,00	31 962	0	-100,00
GUADELOUPE	18 610	0	-100,00	72 001	0	-100,00
UNITED KINGDOM	30 251	2 500	-91,74	86 142	4 744	-94,49
NETHERLANDS	903 832	41 780	-95,38	4 422 073	366 941	-91,70
FRANCE	281 656	56 041	-80,10	929 882	218 932	-76,46
GERMANY, FED. REP. OF	860	1 175	36,63	7 079	6 581	-7,03
BELGIUM	28 206	25 720	-8,81	176 207	240 796	36,66
SWITZERLAND	257	0	-100,00	774	0	-100,00
SWEDEN	0	38 537	-	0	378 093	-
ITALY	3 134	54 610	1 642,50	18 863	96 834	413,35
SPAIN	5 010 555	3 311 976	-33,90	10 989 657	8 405 273	-23,52
PORTUGAL	150 000	347 127	131,42	445 750	548 441	23,04
ALBANIA	0	4 625	-	0	21 428	-
CROATIA	16 320	0	-100,00	68 850	0	-100,00
RUSSIA FEDERATION	63 743	121 616	90,79	290 930	299 565	2,97
-UBUR-UBUR	7 630 658	6 892 432	-9,67	18 103 654	18 929 418	4,56
JAPAN	401 222	236 004	-41,18	2 950 530	4 038 275	36,87
HONG KONG	38 132	29 512	-22,61	1 028 263	445 919	-56,63
KOREA, REPUBLIC OF	280 529	459 381	63,76	1 275 834	2 694 323	111,18
TAIWAN	248 418	517 136	108,17	1 659 301	1 089 647	-34,33
CHINA	327 047	615 311	88,14	978 533	972 328	-0,63
THAILAND	94 005	143 013	52,13	413 377	141 324	-65,81
SINGAPORE	192 525	113 950	-40,81	715 178	766 557	7,18
PHILIPPINES	5 044	1 466	-70,94	196 746	50 061	-74,56
MALAYSIA	186 255	247 731	33,01	901 681	593 306	-34,20
BRUNEI DARUSSALAM	2 630	1 005	-61,79	71 085	32 206	-54,69
VIET NAM	5 542 861	4 281 093	-22,76	3 414 475	3 568 118	4,50
INDIA	100	0	-100,00	510	0	-100,00
PAKISTAN	0	10	-	0	37	-
IRAN (ISLAMIC REPUBLIC OF)	0	80	-	0	2 405	-
SAUDI ARABIA	81 491	34 232	-57,99	585 072	380 669	-34,94
ISRAEL	267	141	-47,19	1 702	1 048	-38,43
KUWAIT	710	385	-45,77	2 160	1 412	-34,63
LEBANON	1 457	409	-71,93	3 077	697	-77,35
TURKEY	81	597	637,04	616	6 707	988,80
UNITED ARAB EMIRATES	61 813	22 438	-63,70	2 677 581	736 813	-72,48
QATAR	390	22	-94,36	360	48	-86,67
SOUTH AFRICA	355	1 054	196,90	2 000	7 507	275,35
AUSTRALIA	10 830	26 446	144,19	382 605	2 354 120	515,29
UNITED STATES	18 022	23 305	29,31	157 379	252 730	60,59
CANADA	261	281	7,66	1 495	2 628	75,79
MEXICO	0	168	-	0	184	-

TABEL 5. PERKEMBANGAN EKSPOR INDONESIA MENURUT KOMODITI DAN NEGARA TUJUAN
JANUARI-NOVEMBER 2014 DAN 2015

KOMODITI / NEGARA TUJUAN	BERAT BERSIH (KG)		PERUB	NILAI FOB (US \$)		PERUB
	JAN-NOV 2014	JAN-NOV 2015	%	JAN-NOV 2014	JAN-NOV 2015	%
(1)	(2)	(3)	(4)	(5)	(6)	(7)
VENEZUELA	100	0	-100,00	418	0	-100,00
ARGENTINA	80	0	-100,00	670	0	-100,00
BRAZIL	1 551	558	-64,02	12 618	4 179	-66,88
PERU	243	2	-99,18	1 216	23	-98,11
UNITED KINGDOM	19 017	19 599	3,06	125 327	146 203	16,66
NETHERLANDS	9 363	16 613	77,43	99 219	209 518	111,17
FRANCE	2 121	2 616	23,34	9 103	13 326	46,39
GERMANY, FED. REP. OF	1 927	1 310	-32,02	8 125	12 086	48,75
AUSTRIA	811	145	-82,12	4 594	784	-82,93
BELGIUM	0	42	-	0	335	-
SWITZERLAND	658	425	-35,41	3 516	2 294	-34,76
DENMARK	292	447	53,08	1 670	3 981	138,38
NORWAY	956	1 279	33,79	4 601	5 431	18,04
SWEDEN	109	212	94,50	660	928	40,61
IRELAND	910	1 379	51,54	4 063	10 014	146,47
ITALY	88 747	81 306	-8,38	376 734	328 637	-12,77
SPAIN	6 596	8 941	35,55	22 379	32 986	47,40
PORTUGAL	0	20	-	0	32	-
GREECE	123	14	-88,62	333	68	-79,58
HUNGARY	0	5	-	0	89	-
POLAND	717	972	35,56	3 275	7 689	134,78
BULGARIA	152	60	-60,53	530	150	-71,70
UKRAINE	656	219	-66,62	2 642	525	-80,13
LITHUANIA	0	59	-	0	114	-
CROATIA	0	15	-	0	91	-
MALTA	232	15	-93,53	714	111	-84,45
CZECH REPUBLIC	25	276	1 004,00	61	1 694	2 677,05
RUSSIA FEDERATION	827	733	-11,37	1 626	9 061	457,26
-KEPITING, KERANG-KERANGAN	81 562 458	95 375 838	16,94	243 680 694	233 085 855	-4,35
JAPAN	931 351	651 860	-30,01	4 887 773	3 247 172	-33,57
HONG KONG	722 268	1 976 686	173,68	3 684 734	3 951 764	7,25
KOREA, REPUBLIC OF	2 886 068	2 437 374	-15,55	12 291 571	10 728 740	-12,71
TAIWAN	5 990 138	10 752 510	79,50	8 408 011	17 615 898	109,51
CHINA	30 572 056	37 313 030	22,05	67 805 664	66 227 677	-2,33
MACAU	6	40	566,67	230	260	13,04
THAILAND	4 685 995	2 296 061	-51,00	3 661 571	5 010 797	36,85
SINGAPORE	2 269 830	2 505 240	10,37	7 199 043	7 897 411	9,70
PHILIPPINES	420	1 305	210,71	2 247	6 610	194,17
MALAYSIA	3 766 831	6 136 267	62,90	9 821 107	14 539 460	48,04
CAMBODIA	50	0	-100,00	44	0	-100,00
LAO PEOPLE'S DEM. REP.	23	974	4 134,78	140	698	398,32
VIET NAM	12 573 139	13 908 436	10,62	21 444 592	21 765 291	1,50
MALDIVES	2 300	690	-70,00	31 360	6 900	-78,00
INDIA	846	1 096	29,55	2 317	2 615	12,86
PAKISTAN	9 672	134	-98,61	13 405	375	-97,21
BANGLADESH	0	26 425	-	0	24 725	-
SRI LANKA	55 649	772	-98,61	44 542	4 923	-88,95
IRAQ	224	172	-23,21	692	300	-56,65
IRAN (ISLAMIC REPUBLIC OF)	4 437	4 294	-3,22	21 235	16 105	-24,16
SAUDI ARABIA	183	132	-27,87	930	1 069	14,95
ISRAEL	4 373	3 645	-16,65	18 550	18 789	1,29
KUWAIT	1 107	2 571	132,25	6 382	11 109	74,07
JORDAN	248	52	-79,03	743	2 844	282,77
LEBANON	55 327	76 536	38,33	203 154	340 345	67,53
OMAN	23 237	0	-100,00	84 101	0	-100,00
TURKEY	244 174	441 070	80,64	773 637	1 676 486	116,70
UNITED ARAB EMIRATES	48 149	53 050	10,18	130 923	141 014	7,71
QATAR	205	517	152,20	1 139	2 439	114,13
BAHRAIN	1 073	533	-50,33	5 539	1 623	-70,70
CYPRUS	165 732	237 721	43,44	660 699	1 016 961	53,92
EGYPT	4 824	28 665	494,22	19 617	37 927	93,34
MOROCCO	9	0	-100,00	75	0	-100,00
TUNISIA	23 725	0	-100,00	65 310	0	-100,00
ALGERIA	0	5	-	0	38	-
REUNION	122 040	32 382	-73,47	608 679	127 918	-78,98
SAINT HELENA	0	400	-	0	566	-
SOUTH AFRICA	42 830	23 437	-45,28	84 481	65 451	-22,53
MAURITIUS	47 540	33 065	-30,45	138 496	91 625	-33,84
AUSTRALIA	807 316	1 104 269	36,78	3 904 218	4 950 759	26,81
NEW ZEALAND	586	16 852	2 775,77	2 846	88 270	3 001,54
AMERICAN SAMOA	0	19 720	-	0	109 441	-
EAST TIMOR	103 504	200	-99,81	67 525	110	-99,84
UNITED STATES	4 166 672	3 692 684	-11,38	54 619 582	29 603 570	-45,80
CANADA	49 394	58 413	18,26	205 346	205 511	0,08
MEXICO	25 283	402	-98,41	87 709	2 677	-96,95

TABEL 5. PERKEMBANGAN EKSPOR INDONESIA MENURUT KOMODITI DAN NEGARA TUJUAN
JANUARI-NOVEMBER 2014 DAN 2015

KOMODITI / NEGARA TUJUAN	BERAT BERSIH (KG)		PERUB	NILAI FOB (US \$)		PERUB
	JAN-NOV 2014	JAN-NOV 2015	%	JAN-NOV 2014	JAN-NOV 2015	%
(1)	(2)	(3)	(4)	(5)	(6)	(7)
HONDURAS	9 979	9 979	0,00	44 100	22 610	-48,73
PANAMA	44 499	61 236	37,61	188 324	296 344	57,36
ARGENTINA	235	240	2,13	575	914	58,90
BRAZIL	2 475	2 188	-11,60	4 315	8 461	96,08
PERU	2	98	4 800,00	273	702	157,14
PUERTO RICO	56 903	68 111	19,70	298 815	344 345	15,24
DOMINICAN REPUBLIC	28 404	48 453	70,59	63 948	133 245	108,36
COSTA RICA	0	16 005	-	0	58 339	-
MARTINIQUE	44 899	67 406	50,13	138 519	191 748	38,43
NETHERLANDS ANTILLES	0	544	-	0	1 240	-
SAN MARINO	0	460	-	0	885	-
GUADELOUPE	89 390	74 880	-16,23	264 481	243 400	-7,97
UNITED KINGDOM	305 617	268 633	-12,10	2 690 541	1 674 571	-37,76
NETHERLANDS	148 409	136 396	-8,09	991 919	640 162	-35,46
FRANCE	164 763	261 945	58,98	773 641	916 999	18,53
GERMANY, FED. REP. OF	129 076	115 084	-10,84	939 322	826 597	-12,00
AUSTRIA	2 736	2 072	-24,27	24 516	17 508	-28,59
BELGIUM	145 650	219 720	50,85	968 830	1 175 421	21,32
SWITZERLAND	4 768	3 556	-25,42	15 749	17 884	13,55
DENMARK	191 804	179 388	-6,47	737 816	873 874	18,44
NORWAY	375	1 899	406,40	2 464	13 682	455,28
SWEDEN	28 036	4 658	-83,39	328 406	29 296	-91,08
IRELAND	11	0	-100,00	70	0	-100,00
ITALY	7 709 010	8 006 366	3,86	27 555 101	29 683 461	7,72
SPAIN	584 375	531 545	-9,04	2 104 842	1 842 899	-12,44
PORTUGAL	377 525	395 631	4,80	1 049 911	1 307 975	24,58
GREECE	508 158	551 676	8,56	1 677 273	1 672 689	-0,27
HUNGARY	105	149	41,90	739	1 007	36,32
POLAND	3 385	2 770	-18,17	26 162	23 615	-9,73
ROMANIA	34	70	105,88	91	170	86,52
BULGARIA	25	68	172,00	95	324	241,05
ALBANIA	191 650	248 450	29,64	562 591	596 690	6,06
ARMENIA	27	0	-100,00	238	0	-100,00
AZERBAIJAN	183	43	-76,50	331	251	-24,02
KAZAKHSTAN	385	304	-21,04	3 567	1 673	-53,10
UKRAINE	16 195	125	-99,23	74 816	2 195	-97,07
LITHUANIA	0	5	-	0	499	-
GEORGIA	252	15	-94,05	1 227	189	-84,60
CROATIA	311 651	89 882	-71,16	945 037	257 857	-72,71
MALTA	46 938	73 621	56,85	157 302	232 432	47,76
SLOVAKIA	0	3	-	0	2	-
SLOVENIA	0	22 032	-	0	69 631	-
CZECH REPUBLIC	1 885	1 229	-34,80	13 623	7 757	-43,06
RUSSIA FEDERATION	3 806	69 208	1 718,39	20 984	352 015	1 577,54
SERBIA	4	8	100,00	181	35	-80,66
-BEKICOT	1 965 696	2 546 236	29,53	5 336 403	6 036 399	13,12
JAPAN	3 349	4 250	26,90	11 882	15 888	33,71
HONG KONG	538 552	491 492	-8,74	467 363	372 985	-20,19
KOREA, REPUBLIC OF	37 834	26 429	-30,14	182 139	123 571	-32,16
TAIWAN	1 121 383	1 538 877	37,23	3 368 068	3 167 002	-5,97
CHINA	30 229	53 748	77,80	131 982	103 564	-21,53
THAILAND	2	439	21 850,00	15	1 444	9 526,67
SINGAPORE	4 679	7 472	59,69	52 090	42 680	-18,06
PHILIPPINES	90	0	-100,00	10 545	0	-100,00
MALAYSIA	5 427	7 291	34,35	4 563	17 119	275,16
VIET NAM	6 693	22 667	238,67	35 646	38 198	7,16
INDIA	1	35	3 400,00	2	300	14 900,00
PAKISTAN	5	61	1 120,00	15	29	94,90
SRI LANKA	2	0	-100,00	20	0	-100,00
IRAQ	0	30	-	0	200	-
IRAN (ISLAMIC REPUBLIC OF)	0	194	-	0	859	-
ISRAEL	47	372	691,49	280	4 685	1 573,21
KUWAIT	0	17	-	0	20	-
LEBANON	2	23	1 050,00	6	154	2 467,62
TURKEY	497	181	-63,58	767	2 077	170,80
UNITED ARAB EMIRATES	90	946	951,11	187	4 698	2 412,39
QATAR	0	2	-	0	36	-
BAHRAIN	0	65	-	0	10	-
EGYPT	0	11	-	0	482	-
SOUTH AFRICA	36 041	69 950	94,08	127 431	307 979	141,68
NEW ZEALAND	1	2	100,00	4	70	1 650,00
UNITED STATES	42 728	123 435	188,89	168 420	544 493	223,29
CANADA	34 624	61 061	76,35	154 359	273 770	77,36
ARGENTINA	0	30	-	0	40	-
BRAZIL	10	369	3 590,00	44	7 593	17 156,82

TABEL 5. PERKEMBANGAN EKSPOR INDONESIA MENURUT KOMODITI DAN NEGARA TUJUAN
JANUARI-NOVEMBER 2014 DAN 2015

KOMODITI / NEGARA TUJUAN	BERAT BERSIH (KG)		PERUB	NILAI FOB (US \$)		PERUB
	JAN-NOV 2014	JAN-NOV 2015	%	JAN-NOV 2014	JAN-NOV 2015	%
(1)	(2)	(3)	(4)	(5)	(6)	(7)
PERU	0	24	-	0	86	-
UNITED KINGDOM	957	2 988	212,23	9 636	58 910	511,36
NETHERLANDS	443	2 535	472,23	11 774	53 566	354,95
FRANCE	57 655	81 611	41,55	342 660	507 331	48,06
GERMANY, FED. REP. OF	1 513	3 407	125,18	48 526	84 298	73,72
AUSTRIA	8	106	1 225,00	68	2 063	2 933,90
BELGIUM	40 270	40 480	0,52	187 318	211 162	12,73
SWITZERLAND	118	148	25,42	902	2 255	150,03
DENMARK	46	657	1 328,26	400	18 654	4 563,49
NORWAY	59	167	183,05	919	1 541	67,68
SWEDEN	166	336	102,41	829	8 386	911,64
IRELAND	6	16	166,67	141	169	19,86
ITALY	301	1 283	326,25	2 829	9 530	236,88
SPAIN	388	1 100	183,51	4 554	12 803	181,15
PORTUGAL	38	10	-73,68	508	271	-46,65
GREECE	47	73	55,32	308	1 098	256,49
HUNGARY	25	25	0,00	230	242	5,32
POLAND	285	824	189,12	4 401	17 765	303,66
ROMANIA	39	59	51,28	262	1 282	389,26
BULGARIA	35	2	-94,29	417	3	-99,28
ARMENIA	2	0	-100,00	15	0	-100,00
AZERBAIJAN	108	1	-99,07	251	28	-88,66
KAZAKHSTAN	2	46	2 200,00	15	600	3 900,00
UKRAINE	10	3	-70,00	96	14	-85,42
LITHUANIA	0	4	-	0	20	-
GEORGIA	0	1	-	0	10	-
MALTA	9	16	77,78	74	159	114,95
CZECH REPUBLIC	569	380	-33,22	2 032	3 109	53,00
RUSSIA FEDERATION	311	485	55,95	1 410	11 095	686,86
-IKAN LAINNYA	370 709 586	188 199 540	-49,23	369 890 555	369 813 189	-0,02
JAPAN	5 769 931	4 295 749	-25,55	17 075 401	13 106 128	-23,25
HONG KONG	3 969 232	6 992 202	76,16	23 002 766	27 263 019	18,52
KOREA, REPUBLIC OF	6 987 161	4 567 582	-34,63	7 839 282	8 006 687	2,14
TAIWAN	8 915 208	10 568 762	18,55	15 966 054	18 155 694	13,71
CHINA	124 352 967	36 398 626	-70,73	89 230 850	53 267 898	-40,30
MACAU	411	2 902	606,08	11 310	95 256	742,23
PAPUA NEW GUINEA	0	600	-	0	713	-
THAILAND	122 879 746	17 677 168	-85,61	54 995 097	15 437 626	-71,93
SINGAPORE	23 196 371	23 728 046	2,29	37 570 583	51 055 907	35,89
PHILIPPINES	158 090	126 674	-19,87	2 645 298	3 251 295	22,91
MALAYSIA	30 796 056	35 269 425	14,53	43 457 258	71 092 342	63,59
CAMBODIA	794	635	-20,03	11 100	12 297	10,78
BRUNEI DARUSSALAM	8 479	18 022	112,55	33 840	127 358	276,35
LAO PEOPLE'S DEM. REP.	43	4	-90,70	926	38	-95,86
VIET NAM	28 683 705	33 739 921	17,63	30 105 869	57 496 224	90,98
INDIA	351 729	240 274	-31,69	1 270 025	835 486	-34,21
PAKISTAN	22 361	536	-97,60	21 938	2 742	-87,50
SRI LANKA	303 882	253 917	-16,44	552 779	440 168	-20,37
IRAQ	790	67	-91,52	2 417	651	-73,07
IRAN (ISLAMIC REPUBLIC OF)	24 973	38 843	55,54	444 193	399 909	-9,97
SAUDI ARABIA	340 025	411 372	20,98	612 689	1 577 776	157,52
ISRAEL	46 194	4 974	-89,23	231 762	77 840	-66,41
KUWAIT	9 332	10 792	15,65	48 075	39 030	-18,82
JORDAN	11 548	15 067	30,47	50 298	52 858	5,09
LEBANON	3 245	5 730	76,58	20 682	51 279	147,94
OMAN	344 877	455 570	32,10	930 480	1 361 330	46,30
TURKEY	74 899	36 057	-51,86	313 277	172 669	-44,88
UNITED ARAB EMIRATES	525 449	876 111	66,74	1 509 953	3 049 779	101,98
QATAR	74 903	74 231	-0,90	168 378	166 101	-1,35
BAHRAIN	25 721	33 780	31,33	64 880	66 944	3,18
CYPRUS	55 993	33 093	-40,90	234 023	162 841	-30,42
EGYPT	765 722	793 170	3,58	769 014	813 398	5,77
LIBYAN ARAB JAMAHIRIYA	118	0	-100,00	2 070	0	-100,00
MOROCCO	81	68	-16,05	1 685	741	-56,02
TUNISIA	140	98	-30,00	1 759	1 045	-40,59
ALGERIA	73 863	24 125	-67,34	179 644	52 636	-70,70
SUDAN	11	6 345	57 581,82	913	10 090	1 005,15
KENYA	0	53 017	-	0	49 175	-
REUNION	81 815	87 535	6,99	383 360	387 045	0,96
MOZAMBIQUE	135 437	0	-100,00	242 636	0	-100,00
GHANA	20 000	0	-100,00	52 000	0	-100,00
NIGERIA	40 000	0	-100,00	114 430	0	-100,00
GABON	20 000	0	-100,00	56 960	0	-100,00
COTE D'IVOIRE	20 000	0	-100,00	57 600	0	-100,00
SEYCHELLES	26 000	100 000	284,62	41 340	136 250	229,58

TABEL 5. PERKEMBANGAN EKSPOR INDONESIA MENURUT KOMODITI DAN NEGARA TUJUAN
JANUARI-NOVEMBER 2014 DAN 2015

KOMODITI / NEGARA TUJUAN	BERAT BERSIH (KG)		PERUB	NILAI FOB (US \$)		PERUB
	JAN-NOV 2014	JAN-NOV 2015	%	JAN-NOV 2014	JAN-NOV 2015	%
(1)	(2)	(3)	(4)	(5)	(6)	(7)
SAINT HELENA	0	25 875	-	0	40 020	-
SOUTH AFRICA	36 152	182 460	404,70	157 249	382 756	143,41
MAURITIUS	629 135	895 864	42,40	1 487 145	1 512 571	1,71
MAYOTTE	0	8 710	-	0	37 363	-
AUSTRALIA	796 431	897 256	12,66	4 147 419	4 910 872	18,41
NEW ZEALAND	22 905	52 413	128,83	74 022	168 489	127,62
GUAM	0	1 000	-	0	6 000	-
AMERICAN SAMOA	0	19 949	-	0	87 564	-
COOK ISLANDS	0	40 460	-	0	40 746	-
FIJI	48 000	25 000	-47,92	76 000	28 650	-62,30
KIRIBATI	0	1 400	-	0	1 540	-
CHRISTMAS ISLANDS	17	0	-100,00	132	0	-100,00
EAST TIMOR	61 690	88 641	43,69	54 737	92 602	69,18
UNITED STATES	1 610 075	1 375 448	-14,57	7 811 614	8 821 312	12,93
CANADA	78 814	54 006	-31,48	680 187	523 135	-23,09
MEXICO	547	0	-100,00	1 120	0	-100,00
PANAMA	324 009	294 000	-9,26	257 638	262 435	1,86
SURINAME	1 065 420	1 177 000	10,47	1 019 480	1 151 910	12,99
VENEZUELA	583	0	-100,00	2 048	0	-100,00
ARGENTINA	535	857	60,19	1 374	5 478	298,66
BRAZIL	3 254	4 493	38,08	52 030	78 286	50,46
PERU	1 074	104 893	9 666,57	9 129	204 472	2 139,81
TRINIDAD AND TOBAGO	4	12	200,00	880	615	-30,11
PUERTO RICO	190 672	186 574	-2,15	966 535	1 045 086	8,13
DOMINICAN REPUBLIC	337 884	142 385	-57,86	1 878 544	794 765	-57,69
ANTIGUA AND BARBUDA	0	190	-	0	1 014	-
CAPE VERDE	0	27 550	-	0	13 594	-
MARTINIQUE	98 950	178 834	80,73	422 408	747 003	76,84
NETHERLANDS ANTILLES	1 500	2 250	50,00	3 250	10 075	210,00
SAN MARINO	0	190	-	0	150	-
GUADELOUPE	69 755	109 545	57,04	305 049	375 744	23,17
UNITED KINGDOM	828 745	694 455	-16,20	3 592 995	3 115 332	-13,29
NETHERLANDS	635 005	651 468	2,59	1 554 058	1 393 477	-10,33
FRANCE	784 527	515 235	-34,33	3 482 815	2 480 926	-28,77
GERMANY, FED. REP. OF	108 347	122 985	13,51	808 339	812 875	0,56
AUSTRIA	14 846	1 266	-91,47	69 778	21 539	-69,13
BELGIUM	366 756	467 685	27,52	1 073 332	1 365 989	27,27
SWITZERLAND	1 118 784	6 564	-99,41	677 083	141 503	-79,10
LUXEMBOURG	0	99	-	0	847	-
DENMARK	29 675	8 456	-71,50	95 319	103 506	8,59
NORWAY	3 591	2 127	-40,77	35 960	18 633	-48,18
SWEDEN	4 841	4 238	-12,46	168 973	186 375	10,30
FINLAND	212	162	-23,58	3 193	2 047	-35,89
IRELAND	592	1 147	93,75	6 947	11 650	67,70
ITALY	503 854	326 059	-35,29	1 881 786	1 145 838	-39,11
SPAIN	671 932	394 519	-41,29	2 165 780	1 608 928	-25,71
PORTUGAL	713 594	1 436 329	101,28	2 714 471	5 417 953	99,60
ICELAND	38	0	-100,00	3 584	0	-100,00
GREECE	136 800	121 578	-11,13	454 134	412 425	-9,18
HUNGARY	979	1 119	14,30	7 018	8 018	14,25
POLAND	13 805	14 315	3,69	101 373	138 415	36,54
ROMANIA	439	1 591	262,41	5 146	20 894	306,02
BULGARIA	963	751	-22,01	14 047	6 458	-54,03
ARMENIA	27	0	-100,00	1 404	0	-100,00
AZERBAIJAN	165	9	-94,55	1 226	128	-89,55
KAZAKHSTAN	381	346	-9,19	3 853	2 877	-25,33
UKRAINE	2 242	534	-76,18	12 397	5 928	-52,18
LITHUANIA	278	419	50,72	6 208	6 085	-1,98
GEORGIA	26 503	309	-98,83	81 626	2 845	-96,51
CROATIA	45 292	345	-99,24	170 745	923	-99,46
MALTA	14 728	19 423	31,88	69 096	115 362	66,96
SLOVAKIA	100	16	-84,00	616	101	-83,60
SLOVENIA	375	65	-82,67	750	682	-9,07
CZECH REPUBLIC	8 019	8 392	4,65	154 557	165 039	6,78
REP. OF MACEDONIA	159	0	-100,00	1 185	0	-100,00
RUSSIA FEDERATION	178 183	559 057	213,75	736 041	1 477 929	100,79
SERBIA	101	132	30,69	1 836	1 149	-37,42
-BIJI BUNGA	42 793	2 958	-93,09	2 206 917	2 071 583	-6,13
HONG KONG	1 660	63	-96,20	3 320	600	-81,93
CHINA	38 104	225	-99,41	30 160	1 125	-96,27
PAPUA NEW GUINEA	3	0	-100,00	12	0	-100,00
THAILAND	0	505	-	0	606	-
SINGAPORE	257	33	-87,16	410 048	163 738	-60,07
MYANMAR	0	648	-	0	2 698	-
CAMBODIA	2 000	0	-100,00	1 980	0	-100,00

TABEL 5. PERKEMBANGAN EKSPOR INDONESIA MENURUT KOMODITI DAN NEGARA TUJUAN
JANUARI-NOVEMBER 2014 DAN 2015

KOMODITI / NEGARA TUJUAN	BERAT BERSIH (KG)		PERUB	NILAI FOB (US \$)		PERUB
	JAN-NOV 2014	JAN-NOV 2015	%	JAN-NOV 2014	JAN-NOV 2015	%
(1)	(2)	(3)	(4)	(5)	(6)	(7)
INDIA	200	0	-100,00	26 260	0	-100,00
AUSTRALIA	0	252	-	0	1 432	-
SOLOMON ISLANDS	0	72	-	0	480	-
UNITED KINGDOM	128	400	212,50	320 683	187 681	-41,47
NETHERLANDS	383	739	92,95	1 342 464	1 690 206	25,90
FRANCE	58	21	-63,79	71 990	23 017	-68,03
-BIJI KAPAS	790 025	945 016	19,62	211 590	355 692	68,10
JAPAN	660 000	60 000	-90,91	169 730	13 830	-91,85
HONG KONG	0	2 768	-	0	13 815	-
TAIWAN	103 710	287 153	176,88	33 176	62 147	87,33
CHINA	0	505 252	-	0	169 374	-
THAILAND	0	2 720	-	0	3 983	-
MALAYSIA	26 315	0	-100,00	8 684	0	-100,00
VIET NAM	0	46 223	-	0	81 373	-
CANADA	0	40 900	-	0	11 170	-
-BIJI LAINNYA	315 557 948	79 308 241	-74,87	61 899 356	26 188 312	-57,69
JAPAN	85 314 189	24 311 459	-71,50	22 775 374	2 763 544	-87,87
HONG KONG	494 170	684 275	38,47	866 182	1 917 985	121,43
KOREA, REPUBLIC OF	19 458 233	375 894	-98,07	2 398 746	1 177 104	-50,93
TAIWAN	109 009	4 146 757	3 704,05	119 932	447 934	273,49
CHINA	3 538 627	1 333 541	-62,31	3 320 590	1 534 095	-53,80
THAILAND	628 945	443 511	-29,48	2 012 734	1 569 118	-22,04
SINGAPORE	128 734	443 908	244,83	563 158	385 756	-31,50
PHILIPPINES	1 136 995	60 673	-94,66	1 366 921	243 845	-82,16
MALAYSIA	3 590 653	7 817 017	117,70	4 235 831	6 485 250	53,10
MYANMAR	45	0	-100,00	2 627	0	-100,00
BRUNEI DARUSSALAM	111	111	0,00	11 719	11 656	-0,54
VIET NAM	43 352	2 839 941	6 450,89	210 991	2 498 417	1 084,13
INDIA	1 609 214	801 010	-50,22	1 913 511	2 523 353	31,87
PAKISTAN	9 273 235	3 759	-99,96	5 007 333	12 109	-99,76
BANGLADESH	176 039	37 836	-78,51	254 919	60 135	-76,41
SRI LANKA	186 070	10 000	-94,63	238 866	28 500	-88,07
SAUDI ARABIA	9 610	27 210	183,14	31 713	73 643	132,22
ISRAEL	0	26 777	-	0	64 711	-
JORDAN	0	380	-	0	2 044	-
YEMEN	20	0	-100,00	16	0	-100,00
UNITED ARAB EMIRATES	116	450	287,93	423	1 152	172,34
TANZANIA, UNITED REP. OF	0	8	-	0	4 402	-
GHANA	1 428	630	-55,88	536 550	237 600	-55,72
LIBERIA	22 570	39 000	72,80	821 250	105 900	-87,11
ANGOLA	750	0	-100,00	232 800	0	-100,00
CAMEROON	428	990	131,31	184 227	353 692	91,99
NIGERIA	493	2 484	403,85	318 000	844 800	165,66
SIERRA LEONE	840	0	-100,00	324 000	0	-100,00
GABON	35 000	20 000	-42,86	439 000	247 230	-43,68
UGANDA	317	0	-100,00	57 000	0	-100,00
AUSTRALIA	69 260	38 670	-44,17	243 855	150 815	-38,15
NEW ZEALAND	111	90	-18,92	344	90	-73,84
CHRISTMAS ISLANDS	4	0	-100,00	67	0	-100,00
EAST TIMOR	741 218	1 027 442	38,62	189 959	145 835	-23,23
UNITED STATES	38 088	50 740	33,22	41 433	48 440	16,91
CANADA	7 375	3 300	-55,25	22 555	4 875	-78,39
ECUADOR	30	0	-100,00	3 950	0	-100,00
NETHERLANDS	5 228	2 266	-56,66	41 760	183 345	339,04
FRANCE	0	30	-	0	50	-
GERMANY, FED. REP. OF	1 566	100	-93,61	2 540	270	-89,37
BELGIUM	0	3	-	0	1 643	-
IRELAND	10 000 000	0	-100,00	690 000	0	-100,00
ITALY	24 700 000	100	-100,00	1 684 500	1 000	-99,94
SPAIN	0	204	-	0	13	-
POLAND	154 235 875	34 757 675	-77,46	10 733 980	2 057 960	-80,83
BULU BEBEK	627 469	499 005	-20,47	799 222	793 774	-0,68
HONG KONG	0	57 248	-	0	62 972	-
KOREA, REPUBLIC OF	1	1	0,00	5	5	0,00
TAIWAN	593 548	184 068	-68,99	744 848	171 338	-77,00
CHINA	0	12 623	-	0	246 392	-
SINGAPORE	0	1	-	0	2	-
VIET NAM	33 920	244 566	621,01	54 369	307 260	465,14
AUSTRALIA	0	498	-	0	5 805	-
DAMAR DAN GETAH DAMAR	43 657 547	61 582 757	41,06	96 445 570	104 284 608	8,13
JAPAN	2 399 918	5 530 110	130,43	5 202 064	8 918 185	71,44
KOREA, REPUBLIC OF	2 199 696	2 772 900	26,06	5 001 914	4 616 042	-7,71

TABEL 5. PERKEMBANGAN EKSPOR INDONESIA MENURUT KOMODITI DAN NEGARA TUJUAN
JANUARI-NOVEMBER 2014 DAN 2015

KOMODITI / NEGARA TUJUAN	BERAT BERSIH (KG)		PERUB	NILAI FOB (US \$)		PERUB
	JAN-NOV 2014	JAN-NOV 2015	%	JAN-NOV 2014	JAN-NOV 2015	%
(1)	(2)	(3)	(4)	(5)	(6)	(7)
TAIWAN	5 107 200	5 735 960	12,31	11 287 688	9 629 830	-14,69
CHINA	4 536 998	8 747 511	92,80	9 578 393	13 953 942	45,68
THAILAND	109 920	146 550	33,32	234 912	234 905	0,00
SINGAPORE	134 630	71 719	-46,73	291 072	134 374	-53,83
PHILIPPINES	460 800	787 200	70,83	1 001 231	1 350 133	34,85
MALAYSIA	123 600	326 391	164,07	274 769	630 765	129,56
VIET NAM	114 000	1 094 094	859,73	239 072	1 633 825	583,40
INDIA	7 672 320	11 967 942	55,99	16 875 357	19 375 313	14,81
PAKISTAN	2 874 948	3 394 600	18,08	6 365 916	5 618 315	-11,74
BANGLADESH	643 240	310 500	-51,73	1 350 740	533 489	-60,50
SRI LANKA	19 200	47 200	145,83	40 896	69 331	69,53
IRAN (ISLAMIC REPUBLIC OF)	0	96 000	-	0	140 736	-
SAUDI ARABIA	19 200	19 200	0,00	44 160	3 163 643	7 064,05
ISRAEL	1 000	67 000	6 600,00	2 520	115 000	4 463,49
JORDAN	0	29 000	-	0	44 950	-
TURKEY	1 993 600	3 649 920	83,08	4 351 748	5 959 583	36,95
UNITED ARAB EMIRATES	192 000	222 600	15,94	429 372	375 969	-12,44
EGYPT	229 200	75 600	-67,02	499 560	134 282	-73,12
MOROCCO	0	19 200	-	0	29 358	-
TUNISIA	19 200	0	-100,00	41 376	0	-100,00
ALGERIA	0	19 200	-	0	34 539	-
SOUTH AFRICA	38 400	38 400	0,00	85 728	65 856	-23,18
MAURITIUS	0	1 440	-	0	3 024	-
AUSTRALIA	537 650	614 400	14,28	1 200 261	1 035 552	-13,72
NEW ZEALAND	0	84 960	-	0	143 784	-
UNITED STATES	36 158	171 600	374,58	80 684	286 220	254,74
COLOMBIA	57 600	57 600	0,00	128 832	94 809	-26,41
ECUADOR	19 200	0	-100,00	40 896	0	-100,00
UNITED KINGDOM	19 200	0	-100,00	40 608	0	-100,00
NETHERLANDS	3 034 700	4 416 000	45,52	6 557 168	7 342 050	11,97
FRANCE	787 200	480 000	-39,02	1 782 144	818 304	-54,08
GERMANY, FED. REP. OF	1 674 881	960 000	-42,68	3 682 009	1 596 357	-56,64
BELGIUM	1 920 096	1 728 000	-10,00	4 523 520	2 938 626	-35,04
SWITZERLAND	96 000	0	-100,00	220 800	0	-100,00
SWEDEN	0	19 200	-	0	34 012	-
FINLAND	268 800	345 600	28,57	579 360	588 478	1,57
ITALY	1 075 200	1 119 360	4,11	2 374 944	1 873 681	-21,11
SPAIN	345 600	345 600	0,00	784 224	594 562	-24,18
PORTUGAL	3 225 792	4 185 600	29,75	7 576 128	7 027 044	-7,25
ICELAND	0	3 000	-	0	3 300	-
GREECE	825 600	729 600	-11,63	1 812 768	1 235 569	-31,84
POLAND	768 000	787 200	2,50	1 692 192	1 320 700	-21,95
ROMANIA	57 600	38 400	-33,33	125 424	63 171	-49,63
CROATIA	19 200	19 200	0,00	45 120	31 424	-30,35
RUSSIA FEDERATION	0	307 200	-	0	491 576	-
KOPAL DAN LAIN-LAIN	27 632 918	31 638 273	14,49	30 790 497	30 801 321	0,04
JAPAN	194 000	136 000	-29,90	491 625	422 520	-14,06
HONG KONG	46 693	32 410	-30,59	201 037	137 670	-31,52
KOREA, REPUBLIC OF	140 040	104 200	-25,59	446 773	236 014	-47,17
TAIWAN	265 160	364 420	37,43	599 345	582 698	-2,78
CHINA	1 343 508	1 494 590	11,25	3 213 343	3 929 848	22,30
PAPUA NEW GUINEA	5	0	-100,00	34	0	-100,00
THAILAND	344 968	285 325	-17,29	834 801	603 168	-27,75
SINGAPORE	1 830 424	1 390 319	-24,04	3 570 997	2 313 472	-35,21
PHILIPPINES	99 540	95 000	-4,56	250 152	193 511	-22,64
MALAYSIA	888 306	956 019	7,62	1 019 736	914 550	-10,31
BRUNEI DARUSSALAM	0	96	-	0	4 521	-
VIET NAM	2 162 896	3 804 961	75,92	3 330 011	4 899 421	47,13
INDIA	11 787 247	15 119 934	28,27	7 074 208	8 516 370	20,39
PAKISTAN	1 246 889	1 048 652	-15,90	722 672	503 442	-30,34
BANGLADESH	2 879 980	3 061 940	6,32	1 358 761	1 380 702	1,61
SRI LANKA	1 115 350	1 175 667	5,41	562 302	428 337	-23,82
IRAQ	31 630	118 690	275,25	31 135	91 192	192,89
IRAN (ISLAMIC REPUBLIC OF)	10 000	0	-100,00	10 000	0	-100,00
SAUDI ARABIA	707 709	702 710	-0,71	1 004 733	530 647	-47,19
KUWAIT	24 540	0	-100,00	19 141	0	-100,00
JORDAN	50 400	3 000	-94,05	43 120	11 100	-74,26
LEBANON	1 000	0	-100,00	3 795	0	-100,00
YEMEN	15 000	30 000	100,00	7 500	81 000	980,00
OMAN	10 000	0	-100,00	3 200	0	-100,00
SYRIA ARAB REPUBLIC	16 000	38 400	140,00	10 400	32 929	216,63
TURKEY	22 000	14 000	-36,36	47 300	23 571	-50,17
UNITED ARAB EMIRATES	867 566	225 768	-73,98	438 578	182 100	-58,48
BAHRAIN	0	2	-	0	74	-
EGYPT	396 400	390 925	-1,38	1 089 002	976 099	-10,37

TABEL 5. PERKEMBANGAN EKSPOR INDONESIA MENURUT KOMODITI DAN NEGARA TUJUAN
JANUARI-NOVEMBER 2014 DAN 2015

KOMODITI / NEGARA TUJUAN	BERAT BERSIH (KG)		PERUB	NILAI FOB (US \$)		PERUB
	JAN-NOV 2014	JAN-NOV 2015	%	JAN-NOV 2014	JAN-NOV 2015	%
(1)	(2)	(3)	(4)	(5)	(6)	(7)
LIBYAN ARAB JAMAHIRIYA	16 500	0	-100,00	53 313	0	-100,00
MOROCCO	8 000	25 000	212,50	28 831	42 378	46,99
TUNISIA	127 000	20 020	-84,24	74 151	16 366	-77,93
SUDAN	64 250	87 990	36,95	39 656	83 901	111,57
ETHIOPIA	0	166 500	-	0	166 500	-
DJIBOUTI	96 000	47 000	-51,04	108 800	52 450	-51,79
SOUTH AFRICA	7 000	8 000	14,29	10 334	11 250	8,86
AUSTRALIA	20	6 219	30 995,00	458	19 180	4 087,77
FIJI	0	1 889	-	0	13 642	-
UNITED STATES	63 010	71 050	12,76	218 345	189 310	-13,30
SURINAME	0	2 500	-	0	16 200	-
BRAZIL	2 000	2 000	0,00	17 500	17 300	-1,14
TRINIDAD AND TOBAGO	0	4 000	-	0	32 262	-
UNITED KINGDOM	24 120	35 100	45,52	469 839	484 710	3,17
NETHERLANDS	15 159	0	-100,00	41 684	0	-100,00
FRANCE	219 700	111 124	-49,42	643 280	393 809	-38,78
GERMANY, FED. REP. OF	243 080	172 724	-28,94	1 070 279	614 826	-42,55
AUSTRIA	0	500	-	0	1 950	-
BELGIUM	24 318	22 509	-7,44	184 618	144 019	-21,99
SWITZERLAND	1 700	0	-100,00	29 750	0	-100,00
ITALY	207 800	210 500	1,30	1 373 966	1 324 213	-3,62
SPAIN	0	40 000	-	0	166 825	-
GREECE	0	10 520	-	0	12 774	-
POLAND	0	100	-	0	2 500	-
ESTONIA	16 010	0	-100,00	41 992	0	-100,00
SAYUR-SAYURAN	104 661 625	193 284 106	84,68	77 722 105	106 382 176	36,88
JAPAN	6 385 995	5 985 907	-6,27	11 655 617	10 955 791	-6,00
HONG KONG	233 400	83 574	-64,19	206 580	157 937	-23,55
KOREA, REPUBLIC OF	44 664	33 910	-24,08	99 637	95 853	-3,80
TAIWAN	18 371 260	31 196 292	69,81	8 820 903	13 202 821	49,68
CHINA	1 845 532	4 912 776	166,20	2 132 173	4 735 746	122,11
MACAU	0	900	-	0	263	-
PAPUA NEW GUINEA	75	0	-100,00	60	0	-100,00
THAILAND	4 031 957	5 819 571	44,34	4 345 573	6 590 221	51,65
SINGAPORE	17 918 819	19 392 456	8,22	13 225 509	11 860 592	-10,32
PHILIPPINES	31 009 247	92 946 445	199,74	17 636 347	33 443 087	89,63
MALAYSIA	10 094 883	12 855 354	27,35	3 560 470	4 019 942	12,90
CAMBODIA	0	168 000	-	0	194 880	-
BRUNEI DARUSSALAM	33 794	31 090	-8,00	98 783	110 847	12,21
VIET NAM	8 881 826	7 880 955	-11,27	8 897 637	7 479 135	-15,94
MALDIVES	6 146	2 878	-53,17	1 271	907	-28,64
INDIA	2 753 440	8 628 745	213,38	2 635 687	8 720 275	230,85
PAKISTAN	96 000	0	-100,00	120 960	0	-100,00
SRI LANKA	0	48 000	-	0	9 600	-
SAUDI ARABIA	130 138	194 493	49,45	84 616	162 247	91,74
KUWAIT	44 959	88 919	97,78	143 106	289 501	102,30
YEMEN	50	0	-100,00	168	0	-100,00
OMAN	1 017	1 173	15,34	3 101	4 221	36,12
UNITED ARAB EMIRATES	531 355	290 115	-45,40	746 364	403 937	-45,88
QATAR	4 341	6 236	43,65	11 939	14 126	18,32
BAHRAIN	159	1 051	561,01	1 003	4 624	361,02
EGYPT	8 600	3 000	-65,12	16 578	6 450	-61,09
ALGERIA	0	115 200	-	0	218 892	-
NIGERIA	0	3 510	-	0	4 093	-
SOUTH AFRICA	0	60	-	0	59	-
AUSTRALIA	47 057	74 887	59,14	300 315	216 462	-27,92
NEW ZEALAND	18 617	26 213	40,80	188 602	76 021	-59,69
CHRISTMAS ISLANDS	3 027	1 082	-64,26	9 314	1 149	-87,67
EAST TIMOR	546 243	315 714	-42,20	191 748	97 669	-49,06
UNITED STATES	453 976	514 929	13,43	868 111	978 316	12,69
CANADA	104 420	83 536	-20,00	188 582	151 408	-19,71
NETHERLANDS	443 160	685 191	54,61	726 734	955 183	31,43
FRANCE	0	4	-	0	4	-
GERMANY, FED. REP. OF	2 424	123 493	4 994,60	11 616	218 796	1 783,57
BELGIUM	15 042	38 406	155,33	58 305	127 349	118,42
SWITZERLAND	2	323	16 050,00	4	759	18 875,00
DENMARK	0	30	-	0	30	-
ITALY	0	112 021	-	0	136 689	-
SPAIN	0	178	-	0	417	-
POLAND	0	1 989	-	0	383	-
CZECH REPUBLIC	0	108 000	-	0	182 236	-
RUSSIA FEDERATION	600 000	507 500	-15,42	734 692	553 259	-24,70
BUAH-BUAHAN	274 228 727	328 574 675	19,82	277 546 433	340 846 631	22,81
JAPAN	69 217	3 062 541	4 324,55	87 469	1 885 034	2 055,09

TABEL 5. PERKEMBANGAN EKSPOR INDONESIA MENURUT KOMODITI DAN NEGARA TUJUAN
JANUARI-NOVEMBER 2014 DAN 2015

KOMODITI / NEGARA TUJUAN	BERAT BERSIH (KG)		PERUB	NILAI FOB (US \$)		PERUB
	JAN-NOV 2014	JAN-NOV 2015	%	JAN-NOV 2014	JAN-NOV 2015	%
(1)	(2)	(3)	(4)	(5)	(6)	(7)
HONG KONG	1 603 472	6 608 538	312,14	1 491 976	3 416 979	129,02
KOREA, REPUBLIC OF	98 355	74 944	-23,80	99 056	156 603	58,10
TAIWAN	69 767	29 889	-57,16	22 774	19 520	-14,29
CHINA	18 313 679	9 660 465	-47,25	14 435 081	8 793 977	-39,08
THAILAND	4 415 613	69 921 312	1 483,50	5 054 621	72 681 585	1 337,92
SINGAPORE	16 958 923	17 319 248	2,12	20 743 596	23 437 003	12,98
PHILIPPINES	1 410	68 420	4 752,48	1 206	62 473	5 080,18
MALAYSIA	9 578 328	21 985 913	129,54	4 504 624	9 214 345	104,55
MYANMAR	32 000	1 577 152	4 828,60	20 000	2 149 062	10 645,31
CAMBODIA	0	60 200	-	0	97 300	-
BRUNEI DARUSSALAM	20 431	13 443	-34,20	125 724	91 703	-27,06
NEPAL	9 008 630	14 438 600	60,28	9 114 177	16 035 770	75,94
BHUTAN	268 030	0	-100,00	154 738	0	-100,00
VIET NAM	2 283 650	3 224 023	41,18	1 541 874	2 949 467	91,29
MALDIVES	85 670	61 727	-27,95	39 745	40 718	2,45
INDIA	29 412 025	28 761 032	-2,21	31 127 655	37 717 066	21,17
PAKISTAN	93 911 301	93 261 168	-0,69	85 287 068	91 002 011	6,70
BANGLADESH	49 662 305	23 330 990	-53,02	56 631 090	29 327 967	-48,21
SRI LANKA	29 534 850	22 292 975	-24,52	39 716 091	31 200 533	-21,44
IRAN (ISLAMIC REPUBLIC OF)	0	18 000	-	0	31 047	-
SAUDI ARABIA	2 903 421	4 199 429	44,64	1 902 949	2 794 704	46,86
KUWAIT	2 077 465	2 333 394	12,32	1 430 442	1 613 974	12,83
YEMEN	2	0	-100,00	4	0	-100,00
OMAN	44 551	119 773	168,84	81 589	258 984	217,43
UNITED ARAB EMIRATES	3 357 724	5 288 754	57,51	2 851 940	4 107 358	44,02
QATAR	100 085	122 522	22,42	103 488	148 678	43,67
BAHRAIN	38 212	81 847	114,19	46 053	101 022	119,36
LIBYAN ARAB JAMAHIRIYA	0	10 000	-	0	31 821	-
MADAGASCAR	33 000	82 200	149,09	43 098	147 960	243,31
NIGERIA	600	0	-100,00	1 600	0	-100,00
GAMBIA	0	80	-	0	104	-
MAURITIUS	3 000	3 000	0,00	4 200	5 700	35,71
AUSTRALIA	10 599	37 592	254,67	35 126	74 247	111,37
NEW ZEALAND	9 113	3 635	-60,11	49 973	28 180	-43,61
CHRISTMAS ISLANDS	214	58	-72,90	614	83	-86,48
EAST TIMOR	26 732	52 101	94,90	5 021	20 509	308,47
UNITED STATES	40 888	49 136	20,17	103 479	118 758	14,77
CANADA	1 076	699	-35,04	453	1 852	308,77
SURINAME	75	75	0,00	355	355	0,00
COLOMBIA	0	229 500	-	0	543 720	-
UNITED KINGDOM	0	2 827	-	0	4 141	-
NETHERLANDS	77 839	93 817	20,53	274 725	225 460	-17,93
FRANCE	55 376	68 132	23,04	173 456	245 667	41,63
GERMANY, FED. REP. OF	22 125	1 925	-91,30	51 000	5 784	-88,66
AUSTRIA	0	55	-	0	1 925	-
BELGIUM	1 352	502	-62,87	4 948	1 185	-76,05
SWITZERLAND	1 643	1 740	5,90	3 972	4 089	2,95
DENMARK	7 460	14 781	98,14	27 121	34 673	27,85
ITALY	4 519	3 748	-17,06	16 718	9 015	-46,08
SPAIN	0	2 773	-	0	6 519	-
ROMANIA	45 000	0	-100,00	70 660	0	-100,00
RUSSIA FEDERATION	39 000	0	-100,00	64 884	0	-100,00
KULIT KERANG DAN LAIN-LAIN	12 162 141	9 270 579	-23,78	9 888 166	8 553 384	-13,50
JAPAN	2 719 945	1 966 291	-27,71	1 555 531	1 117 299	-28,17
HONG KONG	9 894	7 915	-20,00	36 221	29 472	-18,63
KOREA, REPUBLIC OF	36 780	47 353	28,75	81 589	117 316	43,79
TAIWAN	275	688	150,18	426	991	132,63
CHINA	7 997 945	5 436 494	-32,03	4 305 072	2 857 609	-33,62
THAILAND	76 900	8 230	-89,30	108 019	5 114	-95,27
SINGAPORE	1 046	20 628	1 872,08	6 742	19 848	194,39
PHILIPPINES	5 150	0	-100,00	21 367	0	-100,00
MALAYSIA	1 485	108 931	7 235,42	2 321	44 118	1 800,82
VIET NAM	157 883	244 696	54,99	115 940	255 783	120,62
INDIA	207 475	535 689	158,19	144 475	230 664	59,66
PAKISTAN	290	155	-46,55	837	680	-18,76
BANGLADESH	21 680	0	-100,00	2	0	-100,00
IRAQ	250	0	-100,00	3 152	0	-100,00
IRAN (ISLAMIC REPUBLIC OF)	1 320	1 025	-22,35	22 198	12 825	-42,22
SAUDI ARABIA	6 442	20	-99,69	2 084	240	-88,48
ISRAEL	4 982	5 285	6,08	22 290	18 322	-17,80
KUWAIT	1 404	1 031	-26,57	4 973	2 284	-54,07
JORDAN	946	35	-96,30	3 714	3 189	-14,14
LEBANON	1 108	199	-82,04	5 617	959	-82,93
TURKEY	5 193	4 985	-4,01	29 034	24 261	-16,44
UNITED ARAB EMIRATES	15 569	64 027	311,25	175 018	35 736	-79,58

TABEL 5. PERKEMBANGAN EKSPOR INDONESIA MENURUT KOMODITI DAN NEGARA TUJUAN
JANUARI-NOVEMBER 2014 DAN 2015

KOMODITI / NEGARA TUJUAN	BERAT BERSIH (KG)		PERUB	NILAI FOB (US \$)		PERUB
	JAN-NOV 2014	JAN-NOV 2015	%	JAN-NOV 2014	JAN-NOV 2015	%
(1)	(2)	(3)	(4)	(5)	(6)	(7)
QATAR	205	511	149,27	1 391	1 301	-6,47
BAHRAIN	0	6	-	0	10	-
CYPRUS	140	52	-62,86	2 962	4 647	56,89
EGYPT	0	40	-	0	263	-
MOROCCO	0	100	-	0	420	-
ALGERIA	0	20	-	0	419	-
SOUTH AFRICA	9 968	7 758	-22,17	51 174	49 024	-4,20
AUSTRALIA	9 112	0	-100,00	102 024	0	-100,00
NEW ZEALAND	628	0	-100,00	4 104	0	-100,00
COOK ISLANDS	370	0	-100,00	3 000	0	-100,00
UNITED STATES	305 426	313 991	2,80	1 714 780	2 142 845	24,96
CANADA	20 410	16 044	-21,39	74 212	63 955	-13,82
MEXICO	4 283	1 070	-75,02	16 417	9 327	-43,19
VENEZUELA	298	0	-100,00	1 118	0	-100,00
BRAZIL	7 727	8 766	13,45	44 558	50 062	12,35
PERU	840	40	-95,24	5 076	116	-97,71
SAN MARINO	0	6 465	-	0	10 254	-
UNITED KINGDOM	120 667	102 817	-14,79	371 355	448 923	20,89
NETHERLANDS	47 147	61 656	30,77	159 375	214 113	34,35
FRANCE	57 442	42 195	-26,54	117 530	108 175	-7,96
GERMANY, FED. REP. OF	113 926	104 212	-8,53	298 156	347 548	16,57
AUSTRIA	9 207	8 926	-3,05	30 415	22 002	-27,66
BELGIUM	2 924	1 245	-57,42	5 896	9 890	67,74
SWITZERLAND	8 192	8 537	4,21	26 340	21 599	-18,00
DENMARK	681	2 177	219,68	1 759	17 463	892,78
NORWAY	2 218	5 210	134,90	8 697	23 332	168,28
SWEDEN	1 848	1 132	-38,74	2 605	2 737	5,07
FINLAND	200	300	50,00	240	392	63,33
IRELAND	589	2 033	245,16	1 289	15 496	1 102,17
ITALY	121 561	91 951	-24,36	117 269	118 102	0,71
SPAIN	776	1 643	111,73	6 073	8 663	42,65
PORTUGAL	100	65	-35,00	220	1 577	616,82
GREECE	339	525	54,87	1 471	1 687	14,68
HUNGARY	50	711	1 322,00	225	671	198,22
POLAND	7 813	9 996	27,94	22 193	28 850	30,00
ROMANIA	660	250	-62,12	1 008	1 324	31,35
BULGARIA	374	487	30,21	1 541	1 189	-22,84
KAZAKHSTAN	90	0	-100,00	1 481	0	-100,00
UKRAINE	2 102	388	-81,54	10 408	5 179	-50,24
LATVIA	0	121	-	0	669	-
CROATIA	0	15	-	0	290	-
MALTA	91	220	141,76	474	470	-0,84
SLOVAKIA	0	103	-	0	437	-
CZECH REPUBLIC	2 034	2 680	31,76	5 612	12 077	115,20
RUSSIA FEDERATION	27 741	12 444	-55,14	29 096	31 176	7,15
TANAMAN OBAT	11 528 874	10 779 372	-6,50	23 977 412	21 448 939	-10,55
JAPAN	794 005	195 201	-75,42	1 211 223	981 243	-18,99
HONG KONG	166 905	72 914	-56,31	726 562	791 068	8,88
KOREA, REPUBLIC OF	233 404	931 558	299,12	766 628	1 217 678	58,84
TAIWAN	2 242 820	2 252 153	0,42	2 708 348	2 275 215	-15,99
CHINA	3 712 671	2 350 359	-36,69	3 628 017	1 965 116	-45,83
MACAU	121	0	-100,00	30 229	0	-100,00
THAILAND	22 352	63 798	185,42	11 437	160 078	1 299,65
SINGAPORE	885 264	534 287	-39,65	2 986 116	1 965 845	-34,17
MALAYSIA	187 109	68 177	-63,56	194 866	219 095	12,43
BRUNEI DARUSSALAM	31	0	-100,00	37	0	-100,00
VIET NAM	256 212	548 329	114,01	2 496 997	1 313 873	-47,38
INDIA	445 255	656 420	47,43	2 660 579	3 331 111	25,20
PAKISTAN	39 220	0	-100,00	41 040	0	-100,00
BANGLADESH	26 000	513 300	1 874,23	8 880	113 562	1 178,85
SRI LANKA	0	22 000	-	0	220 000	-
IRAN (ISLAMIC REPUBLIC OF)	0	38 670	-	0	36 591	-
SAUDI ARABIA	682 267	764 570	12,06	2 961 042	3 068 091	3,62
KUWAIT	14 232	10 701	-24,81	64 906	132 854	104,69
OMAN	220	23 000	10 354,55	2 030	5 750	183,25
UNITED ARAB EMIRATES	899 147	629 889	-29,95	1 454 595	1 248 375	-14,18
QATAR	845	1 712	102,60	4 980	24 099	383,92
BAHRAIN	1 705	1 500	-12,02	43 380	62 500	44,08
EGYPT	0	59 000	-	0	68 000	-
LIBYAN ARAB JAMAHIRIYA	312 500	226 000	-27,68	257 450	231 356	-10,14
MOROCCO	0	55	-	0	1 875	-
TUNISIA	19 000	18 500	-2,63	19 000	24 050	26,58
SUDAN	332 666	394 125	18,47	405 148	371 452	-8,32
CAMEROON	0	148 000	-	0	192 400	-
NIGERIA	128 100	72 000	-43,79	123 966	97 200	-21,59

TABEL 5. PERKEMBANGAN EKSPOR INDONESIA MENURUT KOMODITI DAN NEGARA TUJUAN
JANUARI-NOVEMBER 2014 DAN 2015

KOMODITI / NEGARA TUJUAN	BERAT BERSIH (KG)		PERUB	NILAI FOB (US \$)		PERUB
	JAN-NOV 2014	JAN-NOV 2015	%	JAN-NOV 2014	JAN-NOV 2015	%
(1)	(2)	(3)	(4)	(5)	(6)	(7)
BENIN	0	18 500	-	0	24 050	-
SOUTH AFRICA	0	10	-	0	4 958	-
AUSTRALIA	460	3 525	666,30	1 766	7 175	306,29
EAST TIMOR	75	10	-86,67	196	24	-87,76
UNITED STATES	4 079	16 077	294,14	62 285	120 200	92,98
CANADA	34 500	48 900	41,74	529 500	723 526	36,64
UNITED KINGDOM	0	2 500	-	0	10 225	-
NETHERLANDS	8 940	10 679	19,45	252 992	214 022	-15,40
FRANCE	14 000	7 100	-49,29	38 197	19 385	-49,25
GERMANY, FED. REP. OF	15 126	3 289	-78,26	42 897	15 561	-63,73
DENMARK	1 625	0	-100,00	29 518	0	-100,00
ITALY	11 008	18 850	71,24	33 437	70 708	111,47
SPAIN	0	7 000	-	0	19 764	-
ROMANIA	0	214	-	0	1 612	-
CZECH REPUBLIC	5 500	6 000	9,09	17 576	11 590	-34,06
RUSSIA FEDERATION	31 510	40 500	28,53	161 592	87 662	-45,75
-GANGGANG LAUT	183 291 989	189 196 417	3,22	207 340 303	150 751 877	-27,29
JAPAN	993 627	1 506 232	51,59	863 901	1 109 241	28,40
HONG KONG	5 196 341	2 556 700	-50,80	3 430 319	1 894 672	-44,77
KOREA, REPUBLIC OF	6 635 084	11 346 965	71,01	9 199 514	8 546 208	-7,10
TAIWAN	228 825	347 318	51,78	170 707	201 707	18,16
CHINA	138 966 814	139 057 848	0,07	150 116 553	105 731 069	-29,57
PAPUA NEW GUINEA	39 950	0	-100,00	4	0	-100,00
THAILAND	147 753	135 400	-8,36	186 781	118 572	-36,52
SINGAPORE	14	129	821,43	10	174	1 640,00
PHILIPPINES	7 860 300	6 862 891	-12,69	11 672 415	6 858 501	-41,24
MALAYSIA	630 943	240 055	-61,95	800 047	256 392	-67,95
VIET NAM	5 386 149	6 366 292	18,20	4 004 885	3 968 246	-0,91
INDIA	0	7 200	-	0	14 330	-
BANGLADESH	0	1 000	-	0	2 327	-
SRI LANKA	0	40	-	0	50	-
SAUDI ARABIA	0	16 500	-	0	54 450	-
MOROCCO	0	25 000	-	0	24 000	-
TUNISIA	643 007	705 063	9,65	568 441	311 558	-45,19
LIBERIA	0	2 000	-	0	17 600	-
UGANDA	0	264	-	0	50 000	-
SOUTH AFRICA	253	2 000	690,51	379	2 300	506,86
AUSTRALIA	533 067	238 761	-55,21	946 582	549 509	-41,95
UNITED STATES	3 348 080	1 051 311	-68,60	3 752 912	706 039	-81,19
CANADA	1 022 322	3 611 639	253,28	1 129 449	3 019 824	167,37
CHILE	6 379 505	7 624 345	19,51	10 568 860	9 138 557	-13,53
ARGENTINA	675 530	656 432	-2,83	872 067	810 991	-7,00
BRAZIL	116 700	180 000	54,24	644 284	1 042 366	61,79
CAPE VERDE	0	80 000	-	0	67 200	-
UNITED KINGDOM	198 100	0	-100,00	1 324 255	0	-100,00
NETHERLANDS	120 000	120 180	0,15	150 000	164 221	9,48
FRANCE	2 336 705	3 368 176	44,14	3 198 394	3 556 644	11,20
GERMANY, FED. REP. OF	0	23	-	0	11	-
BELGIUM	7	3	-57,14	56	4	-92,86
DENMARK	792 430	1 283 450	61,96	1 026 008	953 586	-7,06
SPAIN	980 483	1 803 200	83,91	2 289 480	1 581 529	-30,92
LATVIA	40 000	0	-100,00	284 000	0	-100,00
RUSSIA FEDERATION	20 000	0	-100,00	140 000	0	-100,00
-LAINNYA	1 836 508	1 640 765	-10,66	1 189 128	1 180 478	-0,73
JAPAN	122 620	121 437	-0,96	157 143	157 095	-0,03
HONG KONG	0	153	-	0	668	-
KOREA, REPUBLIC OF	40	252	530,00	1 000	4 240	324,00
TAIWAN	875 890	489 333	-44,13	304 904	159 428	-47,71
CHINA	12 814	0	-100,00	17 133	0	-100,00
THAILAND	14 045	0	-100,00	6 337	0	-100,00
SINGAPORE	94 026	93 729	-0,32	11 922	10 417	-12,62
MALAYSIA	9 660	6 790	-29,71	4 800	2 775	-42,19
BRUNEI DARUSSALAM	460	1 356	194,78	206	504	144,66
MALDIVES	16 810	14 630	-12,97	11 319	3 914	-65,42
INDIA	1 600	8 415	425,94	1 470	12 858	774,69
PAKISTAN	0	21 093	-	0	5 700	-
SRI LANKA	0	2 000	-	0	7 100	-
IRAQ	0	1 478	-	0	1 095	-
IRAN (ISLAMIC REPUBLIC OF)	0	23 136	-	0	16 279	-
SAUDI ARABIA	58 247	70 609	21,22	25 030	26 162	4,52
KUWAIT	72	0	-100,00	265	0	-100,00
OMAN	33 005	44 010	33,34	11 551	14 045	21,59
TURKEY	11 080	1 400	-87,36	1 751	2 420	38,21
UNITED ARAB EMIRATES	76 523	128 830	68,35	7 804	31 562	304,43

TABEL 5. PERKEMBANGAN EKSPOR INDONESIA MENURUT KOMODITI DAN NEGARA TUJUAN
JANUARI-NOVEMBER 2014 DAN 2015

KOMODITI / NEGARA TUJUAN	BERAT BERSIH (KG)		PERUB	NILAI FOB (US \$)		PERUB
	JAN-NOV 2014	JAN-NOV 2015	%	JAN-NOV 2014	JAN-NOV 2015	%
(1)	(2)	(3)	(4)	(5)	(6)	(7)
QATAR	0	20 000	-	0	2 500	-
CYPRUS	0	975	-	0	1 635	-
LIBYAN ARAB JAMAHIRIYA	7 509	22 500	199,64	10 898	13 817	26,78
TUNISIA	0	16 800	-	0	6 731	-
REUNION	0	5 128	-	0	5 065	-
SOUTH AFRICA	281	1 797	539,50	254	3 403	1 239,76
MAURITIUS	613	910	48,45	4 490	4 024	-10,38
AUSTRALIA	217 710	311 150	42,92	285 862	351 018	22,79
NEW ZEALAND	21 706	10 429	-51,95	10 652	3 952	-62,90
GUAM	55	0	-100,00	8	0	-100,00
NEW CALEDONIA	7 527	11 875	57,77	8 271	9 644	16,60
FIJI	62	110	77,42	1 178	1 123	-4,67
EAST TIMOR	305	5 125	1 580,33	350	3 537	910,57
UNITED STATES	15 885	12 700	-20,05	36 262	35 231	-2,84
CANADA	19 600	501	-97,44	14 765	958	-93,51
PANAMA	200	0	-100,00	167	0	-100,00
SURINAME	0	1 230	-	0	57	-
CHILE	0	1 275	-	0	1 055	-
BRAZIL	0	95	-	0	96	-
COLOMBIA	0	7 050	-	0	20 650	-
CAYMAN ISLANDS	300	392	30,67	234	673	187,61
FRENCH GUIANA	1 640	0	-100,00	3 035	0	-100,00
NETHERLANDS ANTILLES	38	60	57,89	61	294	381,97
GUADELOUPE	0	1 205	-	0	1 082	-
UNITED KINGDOM	24 569	8 089	-67,08	22 399	15 164	-32,30
NETHERLANDS	26 575	64 442	142,49	50 370	109 330	117,05
FRANCE	40 006	15 982	-60,05	40 736	13 656	-66,48
GERMANY, FED. REP. OF	13 702	19 899	45,23	15 913	15 472	-2,77
BELGIUM	1 990	3 130	57,29	1 161	8 053	593,63
SWITZERLAND	0	2 319	-	0	2 313	-
DENMARK	5 000	18 830	276,60	3 710	11 101	199,22
NORWAY	1 000	0	-100,00	652	0	-100,00
SWEDEN	0	180	-	0	987	-
ITALY	35 298	11 533	-67,33	37 310	17 539	-52,99
SPAIN	32 213	30 096	-6,57	60 076	59 113	-1,60
PORTUGAL	34 497	1 320	-96,17	17 129	384	-97,76
GREECE	0	16	-	0	35	-
POLAND	11	0	-100,00	14	0	-100,00
UKRAINE	0	30	-	0	455	-
LITHUANIA	74	0	-100,00	200	0	-100,00
CZECH REPUBLIC	0	4 500	-	0	540	-
RUSSIA FEDERATION	1 250	441	-64,72	336	3 529	950,30
-MUTIARA	4 143	5 932	43,18	26 348 606	26 955 986	2,31
JAPAN	1 064	1 179	10,80	8 196 415	8 709 237	6,26
HONG KONG	2 253	1 876	-16,73	9 795 474	9 511 024	-2,90
KOREA, REPUBLIC OF	9	0	-100,00	124 433	0	-100,00
CHINA	53	854	1 511,32	172 205	1 057 073	513,85
THAILAND	62	64	3,23	304 840	478 213	56,87
SINGAPORE	27	159	488,89	15 470	944 708	6 006,71
UNITED ARAB EMIRATES	0	1 000	-	0	2 700	-
AUSTRALIA	667	794	19,04	7 731 176	6 249 791	-19,16
UNITED STATES	7	6	-14,29	8 393	3 240	-61,40
FRANCE	1	0	-100,00	200	0	-100,00
-LAINNYA	578 948 670	1 330 573 235	129,83	229 839 992	302 723 320	31,71
JAPAN	60 037 842	231 254 496	285,18	21 843 773	33 489 848	53,32
HONG KONG	265 014	8 558 412	3 129,42	769 537	2 047 688	166,09
KOREA, REPUBLIC OF	9 472 967	256 205 498	2 604,60	5 680 218	26 922 765	373,97
TAIWAN	58 483 063	73 534 110	25,74	8 691 785	8 000 322	-7,96
CHINA	29 715 680	16 495 972	-44,49	11 635 223	10 547 768	-9,35
MONGOLIA	24	0	-100,00	400	0	-100,00
MACAU	0	3	-	0	2 700	-
THAILAND	218 246 099	200 717 595	-8,03	16 266 636	23 812 700	46,39
SINGAPORE	49 749 234	132 861 943	167,06	67 891 545	64 374 924	-5,18
PHILIPPINES	27 462 761	231 468 451	742,84	8 612 179	54 945 231	537,99
MALAYSIA	6 541 415	13 909 266	112,63	9 125 835	7 958 672	-12,79
MYANMAR	144 000	153 240	6,42	136 800	209 190	52,92
CAMBODIA	0	180	-	0	910	-
BRUNEI DARUSSALAM	17 629	38 543	118,63	43 312	48 061	10,96
LAO PEOPLE'S DEM. REP.	0	2 900	-	0	1 450	-
NEPAL	480	0	-100,00	50 071	0	-100,00
VIET NAM	4 986 803	7 083 070	42,04	5 505 342	6 836 042	24,17
MALDIVES	31 203	52	-99,83	62 351	204	-99,67
INDIA	402 487	1 550 327	285,19	745 636	2 604 675	249,32
PAKISTAN	10 272 863	10 171 876	-0,98	3 819 812	2 697 905	-29,37

TABEL 5. PERKEMBANGAN EKSPOR INDONESIA MENURUT KOMODITI DAN NEGARA TUJUAN
JANUARI-NOVEMBER 2014 DAN 2015

KOMODITI / NEGARA TUJUAN	BERAT BERSIH (KG)		PERUB	NILAI FOB (US \$)		PERUB
	JAN-NOV 2014	JAN-NOV 2015	%	JAN-NOV 2014	JAN-NOV 2015	%
(1)	(2)	(3)	(4)	(5)	(6)	(7)
BANGLADESH	91 889	537	-99,42	146 285	119 580	-18,26
SRI LANKA	497 412	200 872	-59,62	1 141 488	372 839	-67,34
IRAQ	20	0	-100,00	256	0	-100,00
IRAN (ISLAMIC REPUBLIC OF)	490	14 158	2 789,39	1 323	12 887	874,07
SAUDI ARABIA	551 850	756 351	37,06	1 082 062	1 594 857	47,39
ISRAEL	1 620	40 015	2 370,06	1 617	31 302	1 835,81
KUWAIT	419 951	343 985	-18,09	111 376	67 761	-39,16
JORDAN	277	268	-3,25	25 420	83 085	226,85
LEBANON	56 844	7 142	-87,44	36 985	13 647	-63,10
YEMEN	450	0	-100,00	1 393	0	-100,00
OMAN	16 686	716	-95,71	47 568	54 090	13,71
TURKEY	19 065	23 821	24,95	129 830	75 732	-41,67
UNITED ARAB EMIRATES	76 935	51 575	-32,96	118 082	139 802	18,39
QATAR	55 746	1 835	-96,71	27 138	5 184	-80,90
BAHRAIN	8	515	6 337,50	12	8 615	71 691,67
CYPRUS	2	12	500,00	96	193	101,04
EGYPT	1 500	28 631	1 808,73	7 130	281 761	3 851,77
LIBYAN ARAB JAMAHIRIYA	2	0	-100,00	92	0	-100,00
MOROCCO	6	19 501	324 916,67	10	36 865	368 550,00
TUNISIA	0	1 000	-	0	7 100	-
TANZANIA, UNITED REP. OF	0	241	-	0	270	-
MADAGASCAR	0	5 000	-	0	4 650	-
REUNION	0	325	-	0	23	-
MOZAMBIQUE	54 000	72 000	33,33	50 670	57 240	12,97
GHANA	26	56	115,38	1 420	6 966	390,56
ANGOLA	9	121	1 244,44	20	40	100,00
NIGERIA	325	0	-100,00	3 185	0	-100,00
COTE D'IVOIRE	25	0	-100,00	10	0	-100,00
SENEGAL	21 900	17	-99,92	10 950	10	-99,91
BENIN	0	80	-	0	750	-
SEYCHELLES	53	0	-100,00	13	0	-100,00
SOUTH AFRICA	19 981	12 834	-35,77	124 571	167 112	34,15
ZIMBABWE	144 016	0	-100,00	142 648	0	-100,00
MALAWI	419 250	0	-100,00	411 526	0	-100,00
MAURITIUS	127	101	-20,47	926	678	-26,78
AUSTRALIA	356 576	472 635	32,55	1 592 851	2 548 185	59,98
NEW ZEALAND	86 531	33 087	-61,76	265 439	124 703	-53,02
GUAM	151	0	-100,00	437	0	-100,00
NORTHERN MARIANA ISLANDS	600	300	-50,00	426	652	53,05
VANUATU	5 961	7 601	27,51	17 351	14 845	-14,44
KIRIBATI	0	96	-	0	282	-
SAMOA	675	0	-100,00	1 101	0	-100,00
TONGA	108	0	-100,00	1 188	0	-100,00
CHRISTMAS ISLANDS	157	72	-54,14	473	73	-84,57
EAST TIMOR	211 315	55 548	-73,71	96 515	30 112	-68,80
UNITED STATES	1 311 585	2 030 557	54,82	7 428 365	7 420 908	-0,10
CANADA	64 300	76 810	19,46	217 018	321 159	47,99
MEXICO	1 458 070	448 000	-69,27	1 522 692	471 807	-69,01
GUATEMALA	0	36 200	-	0	25 675	-
NICARAGUA	72 000	90 000	25,00	67 160	66 735	-0,63
SURINAME	12	285	2 275,00	150	4 470	2 880,00
CHILE	2 256 650	1 324 200	-41,32	2 167 967	1 178 436	-45,64
VENEZUELA	144 000	144 000	0,00	141 779	108 540	-23,44
ARGENTINA	42 768	64 780	51,47	84 931	454 137	434,71
BRAZIL	1 842 502	1 480 114	-19,67	3 079 427	1 609 045	-47,75
COLOMBIA	388 811	544 557	40,06	391 299	388 367	-0,75
PARAGUAY	16 000	18 000	12,50	14 510	13 545	-6,65
ECUADOR	108 044	72 000	-33,36	99 399	51 465	-48,22
PERU	18 000	72 000	300,00	19 040	46 090	142,07
GUYANA	668	0	-100,00	1 864	0	-100,00
DOMINICAN REPUBLIC	18 000	18 000	0,00	17 400	12 490	-28,22
COSTA RICA	6 585	27 125	311,92	12 511	46 749	273,66
CAYMAN ISLANDS	0	915	-	0	324	-
FRENCH GUIANA	0	320	-	0	540	-
MARTINIQUE	650	0	-100,00	450	0	-100,00
SAINT LUCIA	150	0	-100,00	363	0	-100,00
UNITED KINGDOM	585 120	636 808	8,83	3 740 685	3 285 782	-12,16
NETHERLANDS	409 560	1 172 350	186,25	3 736 802	8 671 697	132,06
FRANCE	753 360	718 995	-4,56	3 305 671	2 146 869	-35,05
GERMANY, FED. REP. OF	2 770 189	1 655 630	-40,23	11 513 036	3 834 186	-66,70
AUSTRIA	324	21	-93,52	1 045	525	-49,76
BELGIUM	31 929	51 410	61,01	86 961	231 741	166,49
SWITZERLAND	2 063	851	-58,75	61 452	19 072	-68,96
LUXEMBOURG	50	0	-100,00	3 000	0	-100,00
DENMARK	603 792	824 882	36,62	6 108 160	6 461 416	5,78
NORWAY	630	73 043	11 494,13	37 371	160 605	329,76

TABEL 5. PERKEMBANGAN EKSPOR INDONESIA MENURUT KOMODITI DAN NEGARA TUJUAN
JANUARI-NOVEMBER 2014 DAN 2015

KOMODITI / NEGARA TUJUAN	BERAT BERSIH (KG)		PERUB	NILAI FOB (US \$)		PERUB
	JAN-NOV 2014	JAN-NOV 2015	%	JAN-NOV 2014	JAN-NOV 2015	%
(1)	(2)	(3)	(4)	(5)	(6)	(7)
SWEDEN	0	25	-	0	288	-
FINLAND	0	40	-	0	276	-
IRELAND	0	22 923 329	-	0	1 719 250	-
ITALY	400 375	290 462	-27,45	630 669	718 363	13,90
SPAIN	31 690	36 363	14,75	200 301	71 951	-64,08
PORTUGAL	54 307	190 072	250,00	55 679	288 268	417,73
GREECE	594 542	336 905	-43,33	245 847	111 968	-54,46
HUNGARY	4	3	-25,00	78	295	278,21
POLAND	80 242 098	105 632 089	31,64	12 011 685	8 540 419	-28,90
ROMANIA	18 234	54 144	196,94	52 654	80 890	53,63
BULGARIA	43 080	56 214	30,49	57 616	85 843	48,99
AZERBAIJAN	2 677	39 920	1 391,22	7 710	31 692	311,05
KYRGYZSTAN	36	38	5,56	1 986	2 508	26,28
UKRAINE	20 015	22 000	9,92	147 250	145 660	-1,08
UZBEKISTAN	5	0	-100,00	120	0	-100,00
LITHUANIA	1 188 000	1 637 539	37,84	1 133 370	1 185 155	4,57
LATVIA	110 000	0	-100,00	104 830	0	-100,00
ESTONIA	4 010 000	1 080 000	-73,07	3 617 243	789 419	-78,18
GEORGIA	358	7	-98,04	409	190	-53,55
SLOVAKIA	35	2	-94,29	8 810	3 500	-60,27
SLOVENIA	274 000	367 610	34,16	263 830	265 621	0,68
CZECH REPUBLIC	1 273	2 590	103,46	67 825	103 306	52,31
RUSSIA FEDERATION	110 006	165 043	50,03	891 182	1 183 090	32,76
SERBIA	20	5	-75,00	52	48	-7,69
-KAYU LAPIS	2 142 236 075	2 251 317 469	5,09	2 176 994 825	2 145 291 042	-1,46
#N/A	0	93 744	-	0	107 340	-
JAPAN	592 668 374	492 724 665	-16,86	685 852 458	542 630 029	-20,88
HONG KONG	13 173 292	14 126 669	7,24	11 683 674	12 435 864	6,44
KOREA, REPUBLIC OF	120 223 033	176 783 043	47,05	117 800 923	158 588 156	34,62
TAIWAN	157 984 576	138 109 431	-12,58	133 986 614	106 473 682	-20,53
CHINA	566 193 904	647 260 830	14,32	501 197 068	517 202 381	3,19
MACAU	357 407	0	-100,00	270 662	0	-100,00
PAPUA NEW GUINEA	1 100	15 030	1 266,36	3 334	18 085	442,44
THAILAND	8 936 305	9 351 090	4,64	7 255 367	7 196 907	-0,81
SINGAPORE	39 652 394	47 069 657	18,71	38 914 683	41 910 039	7,70
PHILIPPINES	668 089	837 083	25,30	986 011	696 166	-29,40
MALAYSIA	58 829 862	74 985 431	27,46	53 222 256	62 403 808	17,25
MYANMAR	79 644	382 594	380,38	105 104	295 284	180,94
CAMBODIA	0	17 312	-	0	13 662	-
BRUNEI DARUSSALAM	439 078	575 715	31,12	411 984	542 870	31,77
VIET NAM	1 814 755	4 940 741	172,25	1 571 610	6 064 762	285,89
MALDIVES	76 572	178 298	132,85	95 992	203 869	112,38
INDIA	17 372 809	24 376 157	40,31	15 753 777	21 486 756	36,39
PAKISTAN	0	285 305	-	0	257 408	-
BANGLADESH	507	0	-100,00	479	0	-100,00
SRI LANKA	162 300	0	-100,00	320 123	0	-100,00
IRAQ	5 692 275	11 039 540	93,94	5 520 100	9 045 111	63,86
IRAN (ISLAMIC REPUBLIC OF)	1 587	42 241	2 561,69	2 976	46 199	1 452,39
SAUDI ARABIA	148 568 902	188 141 731	26,64	135 182 066	171 288 203	26,71
ISRAEL	0	61 454	-	0	82 174	-
KUWAIT	13 779 505	14 436 428	4,77	15 018 474	14 719 415	-1,99
JORDAN	34 459 514	29 918 443	-13,18	36 633 774	29 179 962	-20,35
LEBANON	4 971 983	4 525 734	-8,98	5 221 980	4 317 551	-17,32
YEMEN	5 318 743	43 000	-99,19	3 204 976	42 103	-98,69
OMAN	32 635 128	24 614 636	-24,58	32 392 417	24 668 486	-23,84
SYRIA ARAB REPUBLIC	264 781	148 282	-44,00	357 394	186 274	-47,88
TURKEY	610 874	204 050	-66,60	758 916	298 777	-60,63
UNITED ARAB EMIRATES	37 732 030	32 355 604	-14,25	36 599 353	31 887 710	-12,87
QATAR	7 967 197	10 441 153	31,05	8 008 076	10 700 718	33,62
BAHRAIN	910 614	518 947	-43,01	842 547	509 330	-39,55
EGYPT	16 909 921	10 663 473	-36,94	16 394 559	10 149 939	-38,09
LIBYAN ARAB JAMAHIRIYA	1 830 456	550 361	-69,93	1 707 037	533 829	-68,73
MOROCCO	13 500	13 000	-3,70	23 888	17 937	-24,91
ALGERIA	8 770 157	5 510 273	-37,17	8 925 716	5 491 802	-38,47
SUDAN	2 450	0	-100,00	2 262	0	-100,00
ETHIOPIA	0	8 949	-	0	9 138	-
TANZANIA, UNITED REP. OF	19 000	0	-100,00	23 105	0	-100,00
REUNION	54 859	10 247	-81,32	66 041	16 399	-75,17
GHANA	20 250	0	-100,00	20 176	0	-100,00
SOUTH AFRICA	682 038	817 171	19,81	993 300	1 171 961	17,99
MAURITIUS	19 860	19 290	-2,87	21 959	18 576	-15,41
AUSTRALIA	23 639 255	23 623 793	-0,07	32 335 690	33 255 842	2,85
NEW ZEALAND	294 720	478 891	62,49	395 571	659 545	66,73
NEW CALEDONIA	120 749	95 622	-20,81	180 844	134 727	-25,50
VANUATU	14 861	0	-100,00	32 427	0	-100,00

TABEL 5. PERKEMBANGAN EKSPOR INDONESIA MENURUT KOMODITI DAN NEGARA TUJUAN
JANUARI-NOVEMBER 2014 DAN 2015

KOMODITI / NEGARA TUJUAN	BERAT BERSIH (KG)		PERUB	NILAI FOB (US \$)		PERUB
	JAN-NOV 2014	JAN-NOV 2015	%	JAN-NOV 2014	JAN-NOV 2015	%
(1)	(2)	(3)	(4)	(5)	(6)	(7)
MARSHALL ISLANDS	1 113 678	1 736 955	55,97	1 009 768	1 498 439	48,39
EAST TIMOR	478 282	466 216	-2,52	506 086	423 431	-16,33
UNITED STATES	117 499 822	165 314 323	40,69	132 101 115	189 460 814	43,42
CANADA	801 800	522 818	-34,79	982 627	618 822	-37,02
MEXICO	6 024 637	5 737 545	-4,77	6 383 506	5 866 843	-8,09
ECUADOR	0	1 425	-	0	2 046	-
JAMAICA	0	85 500	-	0	75 814	-
PUERTO RICO	21 531	0	-100,00	21 919	0	-100,00
BELIZE	9 399	0	-100,00	14 663	0	-100,00
DOMINICAN REPUBLIC	0	537	-	0	1 710	-
DOMINICA	0	171 000	-	0	151 231	-
FRENCH POLYNESIA	97 234	69 848	-28,17	136 563	105 416	-22,81
UNITED KINGDOM	14 939 473	21 414 994	43,35	19 244 935	27 293 476	41,82
NETHERLANDS	13 385 837	14 821 199	10,72	20 146 954	23 184 795	15,08
FRANCE	2 922 796	1 702 868	-41,74	4 422 858	2 357 243	-46,70
GERMANY, FED. REP. OF	31 361 640	24 074 991	-23,23	48 087 673	38 450 582	-20,04
AUSTRIA	0	23 047	-	0	38 434	-
BELGIUM	24 401 820	19 858 740	-18,62	25 607 892	21 802 051	-14,86
SWITZERLAND	0	2 220	-	0	765	-
LUXEMBOURG	0	256	-	0	270	-
DENMARK	210 209	197 877	-5,87	374 201	384 343	2,71
SWEDEN	143 451	174 299	21,50	207 385	259 369	25,07
IRELAND	12 559	61 316	388,22	32 233	122 766	280,87
ITALY	2 778 872	2 765 080	-0,50	3 794 633	3 233 568	-14,79
SPAIN	970	6 905	611,86	1 124	11 924	960,85
GREECE	170 311	271 567	59,45	279 887	518 316	85,19
POLAND	1 103 153	1 099 272	-0,35	2 233 089	2 082 338	-6,75
ROMANIA	669 511	305 929	-54,31	812 320	324 854	-60,01
ALBANIA	0	4 300	-	0	3 071	-
AZERBAIJAN	59 075	21 838	-63,03	206 023	37 120	-81,98
CZECH REPUBLIC	87 096	6 666	-92,35	88 591	7 832	-91,16
RUSSIA FEDERATION	3 709	2 830	-23,70	1 037	14 582	1 306,17
-KAYU GERGAJIAN	62 580 303	45 225 377	-27,73	47 652 907	41 173 102	-13,60
JAPAN	8 604 533	8 154 452	-5,23	13 187 581	12 272 668	-6,94
HONG KONG	39 907	194 138	386,48	25 597	85 657	234,64
KOREA, REPUBLIC OF	1 014 016	1 336 260	31,78	1 056 652	1 402 406	32,72
TAIWAN	385 153	269 434	-30,04	392 684	303 386	-22,74
CHINA	40 968 787	26 517 812	-35,27	22 957 083	18 066 519	-21,30
THAILAND	201 991	106 404	-47,32	217 205	82 528	-62,00
SINGAPORE	249 734	213 149	-14,65	160 620	111 795	-30,40
PHILIPPINES	0	34 787	-	0	47 246	-
MALAYSIA	4 779 447	2 092 833	-56,21	2 809 457	1 260 543	-55,13
VIET NAM	927 820	125 893	-86,43	712 476	197 895	-72,22
INDIA	3 036	4 645	53,00	3 304	3 823	15,71
PAKISTAN	0	12 040	-	0	5 424	-
BANGLADESH	1 159 164	1 345 096	16,04	1 108 901	1 177 221	6,16
SRI LANKA	150	0	-100,00	1 374	0	-100,00
IRAN (ISLAMIC REPUBLIC OF)	480	1 199	149,79	2 084	2 790	33,88
ISRAEL	0	948	-	0	3 215	-
LEBANON	255	338	32,55	276	338	22,46
TURKEY	0	2 500	-	0	548	-
CYPRUS	3 650	0	-100,00	5 274	0	-100,00
EGYPT	0	1 975	-	0	1 977	-
SEYCHELLES	912	0	-100,00	1 248	0	-100,00
SOUTH AFRICA	85 792	202 151	135,63	131 733	310 151	135,44
MAURITIUS	13 050	0	-100,00	32 433	0	-100,00
AUSTRALIA	861 660	871 123	1,10	1 201 590	1 287 343	7,14
NEW ZEALAND	60 483	39 850	-34,11	56 204	45 061	-19,83
NEW CALEDONIA	180	0	-100,00	415	0	-100,00
EAST TIMOR	70	0	-100,00	95	0	-100,00
UNITED STATES	2 051 875	2 354 383	14,74	1 549 885	1 833 070	18,27
ECUADOR	0	1 975	-	0	1 348	-
DOMINICAN REPUBLIC	1 584	0	-100,00	2 232	0	-100,00
UNITED KINGDOM	352 199	521 812	48,16	625 324	1 186 782	89,79
NETHERLANDS	479 696	403 590	-15,87	718 102	720 479	0,33
FRANCE	40 651	10 434	-74,33	69 673	10 152	-85,43
GERMANY, FED. REP. OF	117 398	173 677	47,94	280 886	435 356	54,99
BELGIUM	89 908	65 624	-27,01	161 102	66 565	-58,68
LUXEMBOURG	0	150	-	0	500	-
SWEDEN	0	177	-	0	910	-
FINLAND	724	0	-100,00	729	0	-100,00
IRELAND	0	760	-	0	2 337	-
ITALY	30 016	36 897	22,92	76 456	58 581	-23,38
SPAIN	875	11 015	1 158,86	7 558	27 345	261,80
GREECE	748	1 090	45,72	1 449	7 149	393,37

TABEL 5. PERKEMBANGAN EKSPOR INDONESIA MENURUT KOMODITI DAN NEGARA TUJUAN
JANUARI-NOVEMBER 2014 DAN 2015

KOMODITI / NEGARA TUJUAN	BERAT BERSIH (KG)		PERUB	NILAI FOB (US \$)		PERUB
	JAN-NOV 2014	JAN-NOV 2015	%	JAN-NOV 2014	JAN-NOV 2015	%
(1)	(2)	(3)	(4)	(5)	(6)	(7)
POLAND	52 803	33 459	-36,63	91 853	53 938	-41,28
ALBANIA	0	1 110	-	0	3 980	-
AZERBAIJAN	850	0	-100,00	2 399	0	-100,00
LATVIA	0	28 640	-	0	39 656	-
CROATIA	0	31 286	-	0	18 008	-
SLOVENIA	0	2 371	-	0	2 371	-
RUSSIA FEDERATION	706	19 900	2 718,70	973	36 041	3 604,11
-KAYU OLAHAN LAIN	3 296 538 312	2 685 828 235	-18,53	1 359 202 501	1 306 640 431	-3,87
JAPAN	821 997 970	543 099 179	-33,93	202 393 916	168 368 248	-16,81
HONG KONG	3 801 742	6 248 845	64,37	6 288 293	10 513 996	67,20
KOREA, REPUBLIC OF	125 607 894	100 761 454	-19,78	60 684 592	54 017 080	-10,99
TAIWAN	84 691 095	84 699 833	0,01	27 074 410	25 919 017	-4,27
CHINA	1 614 645 356	1 267 729 845	-21,49	280 462 412	245 560 085	-12,44
MONGOLIA	107 965	23	-99,98	275 577	243	-99,91
MACAU	158 499	211 271	33,29	573 814	391 565	-31,76
PAPUA NEW GUINEA	22 633	25 372	12,10	108 454	109 636	1,09
THAILAND	810 897	920 459	13,51	1 939 373	2 254 834	16,27
SINGAPORE	45 306 908	6 252 364	-86,20	17 603 464	10 776 498	-38,78
PHILIPPINES	6 396 695	5 666 316	-11,42	2 600 974	2 236 027	-14,03
MALAYSIA	23 752 503	18 113 912	-23,74	13 332 365	9 599 966	-28,00
MYANMAR	305 212	91 664	-69,97	104 285	30 713	-70,55
CAMBODIA	606	7 187	1 085,97	2 798	12 589	349,93
BRUNEI DARUSSALAM	150 667	98 730	-34,47	232 714	153 465	-34,05
LAO PEOPLE'S DEM. REP.	0	10	-	0	2	-
NEPAL	70 889	25 304	-64,30	111 435	39 238	-64,79
BHUTAN	0	37	-	0	5 882	-
VIET NAM	23 290 896	31 109 343	33,57	9 267 957	10 986 809	18,55
MALDIVES	694 657	580 990	-16,36	1 921 291	1 395 114	-27,39
INDIA	58 270 692	97 902 518	68,01	33 927 755	59 917 118	76,60
PAKISTAN	149 315	2 973 852	1 891,66	189 974	998 727	425,72
BANGLADESH	1 986	75 753	3 714,35	20 937	67 898	224,30
SRI LANKA	254 414	365 732	43,75	592 098	384 090	-35,13
IRAQ	10 910 712	22 500 827	106,23	4 095 216	6 792 953	65,88
IRAN (ISLAMIC REPUBLIC OF)	33 001 254	64 453 712	95,31	11 683 707	20 040 972	71,53
SAUDI ARABIA	52 065 024	31 869 563	-38,79	15 437 803	9 060 109	-41,31
ISRAEL	261 467	405 658	55,15	542 701	863 580	59,13
KUWAIT	286 474	151 930	-46,97	234 438	351 037	49,74
JORDAN	12 241 883	83 196	-99,32	3 586 699	77 562	-97,84
LEBANON	7 947 034	9 918 664	24,81	2 596 858	2 807 658	8,12
YEMEN	4 000	0	-100,00	4 800	0	-100,00
OMAN	70 158	39 686	-43,43	154 632	116 162	-24,88
SYRIA ARAB REPUBLIC	8 305 149	27 405 158	229,98	2 458 723	7 381 915	200,23
TURKEY	1 147 939	969 309	-15,56	2 325 717	1 842 365	-20,78
UNITED ARAB EMIRATES	2 681 468	1 286 596	-52,02	2 113 200	2 272 647	7,55
QATAR	572 714	112 450	-80,37	620 877	663 338	6,84
BAHRAIN	45 984	370 932	706,65	76 880	869 252	1 030,66
CYPRUS	47 642	44 172	-7,28	173 161	94 906	-45,19
EGYPT	44 739 780	48 616 874	8,67	12 506 851	13 280 264	6,18
LIBYAN ARAB JAMAHIRIYA	46 727	2 740	-94,14	132 679	17 078	-87,13
MOROCCO	23 823	30 833	29,43	59 633	49 712	-16,64
TUNISIA	76 149	73 252	-3,80	96 433	134 404	39,38
ALGERIA	6 035	34 311	468,53	22 356	55 653	148,94
SUDAN	29 466	121 092	310,95	32 932	39 830	20,95
NAMIBIA	2 001	3 740	86,91	5 711	15 119	164,73
ETHIOPIA	53 319	33 651	-36,89	61 566	51 905	-15,69
TANZANIA, UNITED REP. OF	2 670	91 705	3 334,64	4 008	156 819	3 812,65
MADAGASCAR	1 719	5 516	220,88	1 149	7 980	594,52
SOMALIA	750 092	1 212 205	61,61	1 727 602	2 816 249	63,01
KENYA	39 432	38 100	-3,38	90 987	74 185	-18,47
REUNION	403 188	265 473	-34,16	701 894	536 470	-23,57
MOZAMBIQUE	125 062	124 217	-0,68	197 781	208 433	5,39
BOTSWANA	783	75 593	9 554,28	1 240	90 808	7 223,23
GHANA	2 737	26 900	882,83	6 758	49 745	636,09
LIBERIA	215	0	-100,00	560	0	-100,00
ANGOLA	4 873	31 177	539,79	34 849	65 080	86,75
CONGO	4 445	2 775	-37,57	5 728	297	-94,81
CAMEROON	2 196	180	-91,80	4 565	186	-95,93
NIGERIA	12 468	4 815	-61,38	32 424	16 546	-48,97
SIERRA LEONE	45	0	-100,00	185	0	-100,00
GABON	25 291	12 459	-50,74	15 504	13 382	-13,69
CÔTE D'IVOIRE	0	4 750	-	0	5 194	-
SENEGAL	4 305	10 275	138,68	6 496	12 338	89,93
BURKINA FASO	0	20	-	0	19	-
SEYCHELLES	174 397	65 019	-62,72	358 314	177 874	-50,36
UGANDA	150	0	-100,00	683	0	-100,00

TABEL 5. PERKEMBANGAN EKSPOR INDONESIA MENURUT KOMODITI DAN NEGARA TUJUAN
JANUARI-NOVEMBER 2014 DAN 2015

KOMODITI / NEGARA TUJUAN	BERAT BERSIH (KG)		PERUB	NILAI FOB (US \$)		PERUB
	JAN-NOV 2014	JAN-NOV 2015	%	JAN-NOV 2014	JAN-NOV 2015	%
(1)	(2)	(3)	(4)	(5)	(6)	(7)
CENTRAL AFRICAN REPUBLIC	470	0	-100,00	8 440	0	-100,00
NIGER	144	0	-100,00	245	0	-100,00
DJIBOUTI	21 864	20 002	-8,52	50 117	13 812	-72,44
SWAZILAND	0	96	-	0	2 449	-
SOUTH AFRICA	11 808 811	14 387 640	21,84	17 070 077	19 861 122	16,35
COMOROS	24 900	12 251	-50,80	43 210	22 480	-47,98
MAURITIUS	199 573	204 955	2,70	494 859	514 922	4,05
MAYOTTE	7 738	14 119	82,46	20 699	13 974	-32,49
AUSTRALIA	89 855 261	77 101 470	-14,19	159 377 896	129 805 430	-18,55
NEW ZEALAND	8 585 432	9 863 982	14,89	15 493 864	16 558 948	6,87
GUAM	36 813	37 746	2,53	148 866	105 781	-28,94
PALAU	32 058	8 930	-72,14	111 385	68 039	-38,92
NEW CALEDONIA	566 881	605 213	6,76	1 124 535	1 163 694	3,48
NIUE	0	232	-	0	1 518	-
NORTHERN MARIANA ISLANDS	13 346	15 097	13,12	28 350	39 627	39,78
SAINT VINCENT AND THE GRENADINES	386	512	32,64	6 161	922	-85,03
VANUATU	31 354	7 730	-75,35	84 213	28 673	-65,95
WALLIS AND FUTUNA ISLANDS	10 176	1 070	-89,49	13 226	1 110	-91,61
AMERICAN SAMOA	0	6 600	-	0	601	-
COOK ISLANDS	25 717	7 838	-69,52	87 383	27 492	-68,54
FIJI	50 094	65 651	31,06	230 696	308 668	33,80
SAMOA	5 973	0	-100,00	11 526	0	-100,00
SOLOMON ISLANDS	0	210	-	0	434	-
TONGA	21 076	44	-99,79	21 408	4 362	-79,62
CHRISTMAS ISLANDS	60	0	-100,00	336	0	-100,00
EAST TIMOR	41 738	42 507	1,84	86 985	42 771	-50,83
UNITED STATES	49 267 798	52 173 461	5,90	129 455 269	142 052 228	9,73
CANADA	5 758 407	5 975 089	3,76	16 984 039	15 869 670	-6,56
MEXICO	617 359	627 513	1,64	2 079 575	2 089 559	0,48
GUATEMALA	18 866	34 304	81,83	81 726	104 802	28,24
HONDURAS	10 083	2 820	-72,03	27 113	3 173	-88,30
NICARAGUA	27	250	825,93	14	1 111	7 835,71
PANAMA	11 441	46 346	305,09	41 427	194 817	370,27
SURINAME	6 250	3 290	-47,36	26 531	3 982	-84,99
CHILE	314 286	318 643	1,39	895 104	687 919	-23,15
VENEZUELA	29 017	4 543	-84,34	125 426	18 571	-85,19
ARGENTINA	289 694	247 764	-14,47	784 529	555 769	-29,16
BRAZIL	349 347	274 211	-21,51	979 173	784 460	-19,89
COLOMBIA	169 907	221 424	30,32	403 964	536 714	32,86
BOLIVIA	13 272	6 725	-49,33	36 188	16 480	-54,46
URUGUAY	86 503	83 026	-4,02	274 077	243 645	-11,10
PARAGUAY	4 964	4 222	-14,95	19 908	16 133	-18,96
ECUADOR	0	1 886	-	0	1 203	-
PERU	31 195	15 401	-50,63	87 753	75 519	-13,94
GUYANA	2 648	0	-100,00	3 028	0	-100,00
TRINIDAD AND TOBAGO	790	41 807	5 192,03	1 736	148 810	8 472,00
BAHAMAS	24 626	72 115	192,84	95 099	228 143	139,90
JAMAICA	125 005	180 158	44,12	521 693	664 111	27,30
PUERTO RICO	53 378	79 800	49,50	158 624	243 641	53,60
BELIZE	19 500	6 360	-67,38	78 770	32 784	-58,38
DOMINICAN REPUBLIC	100 262	99 233	-1,03	316 680	417 971	31,99
EL SALVADOR	50	0	-100,00	300	0	-100,00
COSTA RICA	91 926	78 391	-14,72	143 345	233 869	63,15
HAITI	2 200	199	-90,95	5 238	393	-92,50
BARBADOS	92 818	22 392	-75,88	502 449	86 739	-82,74
ANTIGUA AND BARBUDA	44 596	26 199	-41,25	73 316	92 287	25,88
ANGUILLA	2 562	7 869	207,14	51 856	30 639	-40,92
ARUBA	43 998	14 766	-66,44	92 925	58 033	-37,55
BERMUDA	3 285	4 137	25,94	2 944	22 079	649,97
CAPE VERDE	50	50	0,00	1 727	772	-55,30
CAYMAN ISLANDS	2 364	1 880	-20,47	12 106	10 615	-12,32
DOMINICA	995	30	-96,98	1 757	120	-93,17
FRENCH GUIANA	20 614	11 857	-42,48	40 819	31 650	-22,46
FRENCH POLYNESIA	270 114	383 246	41,88	504 288	680 598	34,96
GRENADA	4 170	0	-100,00	23 966	0	-100,00
MARTINIQUE	97 657	69 762	-28,56	247 656	168 098	-32,12
NETHERLANDS ANTILLES	78 663	80 896	2,84	141 731	181 899	28,34
SAINT LUCIA	41 477	28 744	-30,70	330 436	225 513	-31,75
TURKS AND CAICOS ISLANDS	29 039	33 555	15,55	153 923	200 204	30,07
GUADELOUPE	201 414	152 884	-24,09	521 570	410 235	-21,35
SAINT KITTS AND NEVIS	490	45 176	9 119,59	5 959	109 214	1 732,76
VIRGIN ISLANDS (BRITISH)	70 629	13 221	-81,28	208 814	64 143	-69,28
U.S. VIRGIN ISLANDS	51	584	1 045,10	424	5 861	1 282,31
UNITED KINGDOM	31 320 419	36 848 301	17,65	75 508 310	86 767 335	14,91
NETHERLANDS	37 434 620	39 910 160	6,61	67 518 611	74 864 538	10,88
FRANCE	5 714 117	6 950 045	21,63	13 310 930	15 066 484	13,19

TABEL 5. PERKEMBANGAN EKSPOR INDONESIA MENURUT KOMODITI DAN NEGARA TUJUAN
JANUARI-NOVEMBER 2014 DAN 2015

KOMODITI / NEGARA TUJUAN	BERAT BERSIH (KG)		PERUB	NILAI FOB (US \$)		PERUB
	JAN-NOV 2014	JAN-NOV 2015	%	JAN-NOV 2014	JAN-NOV 2015	%
(1)	(2)	(3)	(4)	(5)	(6)	(7)
GERMANY, FED. REP. OF	39 893 418	35 732 092	-10,43	71 572 625	61 526 593	-14,04
AUSTRIA	47 692	60 001	25,81	151 782	194 063	27,86
BELGIUM	7 141 752	7 515 324	5,23	11 631 425	12 183 992	4,75
SWITZERLAND	435 349	251 398	-42,25	1 456 644	904 342	-37,92
LUXEMBOURG	775	110	-85,81	1 013	159	-84,30
GIBRALTAR	0	186	-	0	330	-
MONACO	1 200	64	-94,67	9 599	20 325	111,74
DENMARK	2 230 607	1 664 052	-25,40	4 111 150	3 229 334	-21,45
NORWAY	313 512	371 437	18,48	947 618	1 024 352	8,10
SWEDEN	1 192 421	1 098 842	-7,85	3 474 867	3 331 025	-4,14
FINLAND	371 053	189 013	-49,06	1 416 368	1 598 795	12,88
IRELAND	371 326	427 544	15,14	702 000	844 185	20,25
ITALY	3 214 620	3 690 350	14,80	10 881 198	10 746 798	-1,24
SPAIN	1 989 638	2 007 955	0,92	6 069 633	6 559 675	8,07
PORTUGAL	165 269	223 312	35,12	536 796	522 431	-2,68
ICELAND	19 209	2 355	-87,74	26 613	5 746	-78,41
GREECE	194 000	158 753	-18,17	553 233	1 196 053	116,19
HUNGARY	60 982	17 312	-71,61	131 184	44 518	-66,06
POLAND	3 223 610	3 630 994	12,64	5 112 901	6 221 240	21,68
ROMANIA	363 258	51 819	-85,73	536 397	76 282	-85,78
BULGARIA	167 654	132 888	-20,74	363 436	252 820	-30,44
ALBANIA	1 003	16 218	1 516,95	1 144	38 797	3 291,35
ARMENIA	35 419	18 840	-46,81	64 326	53 037	-17,55
AZERBAIJAN	1 067 754	514 336	-51,83	2 881 282	1 436 802	-50,13
BELARUS	97	453	367,01	1 082	5 396	398,71
KAZAKHSTAN	98 262	54 430	-44,61	247 765	164 985	-33,41
UKRAINE	229 925	106 741	-53,58	615 498	244 894	-60,21
UZBEKISTAN	5 252	120	-97,72	22 710	91	-99,60
LITHUANIA	280 208	173 614	-38,04	379 060	312 236	-17,63
LATVIA	42 834	62 248	45,32	261 601	94 337	-63,94
ESTONIA	508 177	345 315	-32,05	797 305	617 109	-22,60
GEORGIA	4 061	110 675	2 625,31	24 271	111 056	357,57
CROATIA	127 667	465 418	264,56	265 676	928 666	249,55
MALTA	13 293	23 927	80,00	49 459	50 364	1,83
SLOVAKIA	61 615	25 244	-59,03	104 895	46 353	-55,81
SLOVENIA	78 783	114 436	45,25	201 511	307 734	52,71
CZECH REPUBLIC	582 352	516 053	-11,38	1 630 805	1 418 701	-13,01
REP. OF MACEDONIA	50	0	-100,00	1 210	0	-100,00
RUSSIA FEDERATION	1 175 570	977 632	-16,84	2 626 848	2 574 372	-2,00
SERBIA	2 050	1 140	-44,39	8 180	2 958	-63,84
MONTENEGRO	4 026	7 446	84,95	10 880	11 258	3,47
-TIMAH	70 935 845	69 074 867	-2,62	1 600 896 358	1 144 843 868	-28,49
JAPAN	3 234 935	4 048 683	25,16	73 673 164	66 582 939	-9,62
HONG KONG	55 121	60 368	9,52	1 146 709	620 839	-45,86
KOREA, REPUBLIC OF	1 310 116	2 903 607	121,63	30 134 567	48 515 137	60,99
TAIWAN	2 295 996	4 231 596	84,30	48 393 151	70 374 515	45,42
CHINA	284 063	1 808 901	536,80	6 335 752	26 497 097	318,22
PAPUA NEW GUINEA	2	30	1 400,00	8	149	1 762,50
THAILAND	199 384	0	-100,00	4 471 898	0	-100,00
SINGAPORE	48 588 926	38 576 052	-20,61	1 109 050 808	646 120 500	-41,74
PHILIPPINES	587 018	0	-100,00	12 154 229	0	-100,00
MALAYSIA	3 490 107	1 742 810	-50,06	69 789 007	26 498 363	-62,03
VIET NAM	325	600	84,62	12 957	10 005	-22,78
INDIA	1 266 464	3 961 197	212,78	28 057 719	65 666 501	134,04
SRI LANKA	50	0	-100,00	80	0	-100,00
SAUDI ARABIA	5 010	0	-100,00	116 483	0	-100,00
TURKEY	50 015	0	-100,00	1 158 472	0	-100,00
UNITED ARAB EMIRATES	25 028	0	-100,00	581 889	0	-100,00
EAST TIMOR	3 513	5 439	54,82	1 565	3 956	152,78
UNITED STATES	1 880 078	2 016 295	7,25	43 230 758	32 652 546	-24,47
CANADA	0	454	-	0	7 700	-
MEXICO	0	1 725	-	0	39 596	-
COLOMBIA	0	38	-	0	59	-
BOLIVIA	16	0	-100,00	888	0	-100,00
UNITED KINGDOM	635 003	770 000	21,26	14 082 345	13 791 000	-2,07
NETHERLANDS	5 997 313	7 128 449	18,86	135 223 992	117 108 395	-13,40
BELGIUM	266 904	106 351	-60,15	5 803 153	1 617 279	-72,13
SWITZERLAND	40 000	0	-100,00	919 500	0	-100,00
ITALY	720 458	1 505 560	108,97	16 557 264	25 344 146	53,07
SPAIN	0	200 712	-	0	3 320 575	-
RUSSIA FEDERATION	0	6 000	-	0	72 570	-
-ALUMINIUM	232 753 005	194 694 419	-16,35	612 040 221	493 860 110	-19,31
JAPAN	47 746 792	5 280 541	-88,94	116 467 312	20 694 748	-82,23
HONG KONG	300 637	147 404	-50,97	917 109	397 085	-56,70

TABEL 5. PERKEMBANGAN EKSPOR INDONESIA MENURUT KOMODITI DAN NEGARA TUJUAN
JANUARI-NOVEMBER 2014 DAN 2015

KOMODITI / NEGARA TUJUAN	BERAT BERSIH (KG)		PERUB	NILAI FOB (US \$)		PERUB
	JAN-NOV 2014	JAN-NOV 2015	%	JAN-NOV 2014	JAN-NOV 2015	%
(1)	(2)	(3)	(4)	(5)	(6)	(7)
KOREA, REPUBLIC OF	26 615 937	37 617 777	41,34	50 350 426	65 407 790	29,91
TAIWAN	3 068 424	14 437 012	370,50	12 723 998	30 420 116	139,08
CHINA	16 085 765	2 307 177	-85,66	27 944 943	4 112 097	-85,29
MONGOLIA	0	35 000	-	0	254 000	-
MACAU	0	21 293	-	0	67 161	-
PAPUA NEW GUINEA	1 723 545	1 343 357	-22,06	7 673 334	5 458 188	-28,87
THAILAND	6 783 804	5 294 306	-21,96	23 240 447	19 202 392	-17,38
SINGAPORE	5 203 234	4 968 480	-4,51	18 760 594	16 572 398	-11,66
PHILIPPINES	5 167 566	5 728 749	10,86	16 721 486	16 112 775	-3,64
MALAYSIA	7 653 478	23 235 783	203,60	23 341 500	49 113 259	110,41
MYANMAR	159 200	131 850	-17,18	1 139 939	716 725	-37,13
CAMBODIA	37 301	33 183	-11,04	136 319	109 474	-19,69
BRUNEI DARUSSALAM	247 714	212 480	-14,22	972 657	860 561	-11,52
LAO PEOPLE'S DEM. REP.	3	0	-100,00	7	0	-100,00
NEPAL	0	2 475	-	0	32 135	-
BHUTAN	27 675	0	-100,00	76 642	0	-100,00
VIET NAM	4 394 300	6 312 246	43,65	13 630 449	17 062 859	25,18
MALDIVES	2 405	6 932	188,23	16 080	56 600	251,99
INDIA	2 178 827	711 140	-67,36	5 984 067	2 510 976	-58,04
PAKISTAN	64 289	163 750	154,71	326 674	722 328	121,12
BANGLADESH	509 469	1 001 989	96,67	1 628 740	2 578 445	58,31
SRI LANKA	14 577	1 751	-87,99	68 806	10 925	-84,12
IRAQ	4 842 818	2 187 784	-54,82	11 738 556	5 883 360	-49,88
IRAN (ISLAMIC REPUBLIC OF)	0	20 000	-	0	65 800	-
SAUDI ARABIA	105 877	130 966	23,70	656 150	686 208	4,58
KUWAIT	4 795	2 703	-43,63	59 812	37 670	-37,02
JORDAN	26 848	0	-100,00	85 249	0	-100,00
LEBANON	2 334	12 507	435,86	15 204	57 552	278,53
YEMEN	1 191	408	-65,74	8 178	3 380	-58,67
OMAN	177 386	60 928	-65,65	1 129 658	416 199	-63,16
TURKEY	11 214 905	186 450	-98,34	27 488 153	668 266	-97,57
UNITED ARAB EMIRATES	394 700	580 342	47,03	2 703 299	3 671 546	35,82
QATAR	1 125	6 335	463,11	3 375	49 947	1 379,91
CYPRUS	2 370	0	-100,00	27 799	0	-100,00
EGYPT	122 243	71 238	-41,72	764 493	358 611	-53,09
MOROCCO	2 453	2 159	-11,99	26 702	17 926	-32,87
ALGERIA	0	214	-	0	4 770	-
SUDAN	32	46	43,75	621	386	-37,84
SOMALIA	0	380	-	0	4 260	-
KENYA	115 730	0	-100,00	357 809	0	-100,00
REUNION	52 063	42 641	-18,10	252 066	206 622	-18,03
MOZAMBIQUE	127 744	13 251	-89,63	432 695	40 296	-90,69
TOGO	18	50	177,78	55	79	43,20
GHANA	31 348	836	-97,33	114 634	3 191	-97,22
GUINEA	0	1 619	-	0	17 939	-
ANGOLA	4 111	0	-100,00	504	0	-100,00
CAMEROON	5	31 353	626 960,00	35	166 022	474 248,57
NIGERIA	72 780	656 401	801,90	633 201	5 131 759	710,45
SIERRA LEONE	0	102 473	-	0	311 507	-
GABON	3 700	1 500	-59,46	604	2 047	238,91
COTE D'IVOIRE	16	0	-100,00	39	0	-100,00
SENEGAL	21 186	28 412	34,11	153 766	108 517	-29,43
MAURITANIA	1	0	-100,00	15	0	-100,00
MALI	5 494	0	-100,00	15 042	0	-100,00
SEYCHELLES	565	1 113	96,99	6 285	15 156	141,15
UGANDA	38	22	-42,11	25	70	180,00
DJIBOUTI	0	1 676	-	0	18 047	-
SOUTH AFRICA	120 398	103 707	-13,86	778 941	666 375	-14,45
MAURITIUS	529 100	608 441	15,00	2 519 929	2 975 905	18,09
MAYOTTE	2	0	-100,00	140	0	-100,00
DEMOCRATIC REP. OF THE CONGO	239	0	-100,00	13 580	0	-100,00
AUSTRALIA	8 399 407	3 814 324	-54,59	27 380 508	12 734 335	-53,49
NEW ZEALAND	373 029	312 884	-16,12	1 404 307	1 136 603	-19,06
GUAM	0	4	-	0	139	-
PALAU	4	0	-100,00	36	0	-100,00
NEW CALEDONIA	382 813	386 233	0,89	1 925 027	1 876 415	-2,53
VANUATU	93	26	-72,04	200	23	-88,50
COOK ISLANDS	0	666	-	0	4 412	-
FIJI	133 919	128 657	-3,93	409 807	403 287	-1,59
KIRIBATI	50	240	380,00	548	147	-73,18
SOLOMON ISLANDS	327 347	232 597	-28,94	1 512 719	1 074 660	-28,96
CHRISTMAS ISLANDS	0	40	-	0	75	-
EAST TIMOR	1 297 220	1 086 597	-16,24	2 121 631	1 382 476	-34,84
UNITED STATES	63 590 302	69 256 673	8,91	169 406 749	182 387 970	7,66
CANADA	1 652 042	1 125 114	-31,90	5 667 551	3 734 207	-34,11
MEXICO	150	43	-71,33	120	3 155	2 529,17

TABEL 5. PERKEMBANGAN EKSPOR INDONESIA MENURUT KOMODITI DAN NEGARA TUJUAN
JANUARI-NOVEMBER 2014 DAN 2015

KOMODITI / NEGARA TUJUAN	BERAT BERSIH (KG)		PERUB	NILAI FOB (US \$)		PERUB
	JAN-NOV 2014	JAN-NOV 2015	%	JAN-NOV 2014	JAN-NOV 2015	%
(1)	(2)	(3)	(4)	(5)	(6)	(7)
SURINAME	5 632	19 372	243,96	12 936	38 659	198,85
CHILE	230	4 529	1 869,13	480	28 530	5 843,75
ARGENTINA	0	3 072	-	0	7 889	-
BRAZIL	196 859	127 521	-35,22	1 069 243	408 195	-61,82
COLOMBIA	736	63	-91,44	159	108	-32,08
URUGUAY	0	65	-	0	60	-
PERU	217	100	-53,92	480	363	-24,38
TRINIDAD AND TOBAGO	0	4	-	0	65	-
JAMAICA	2	30 000	1 499 900,00	1	153 840	15 383 900,00
PUERTO RICO	51 755	0	-100,00	136 918	0	-100,00
BELIZE	311	0	-100,00	191	0	-100,00
DOMINICAN REPUBLIC	138	0	-100,00	3 577	0	-100,00
COSTA RICA	15	495	3 200,00	45	2 326	5 068,89
FRENCH POLYNESIA	5 893	1 891	-67,91	19 298	6 525	-66,19
MARTINIQUE	4	18	350,00	51	261	411,76
NETHERLANDS ANTILLES	230	35	-84,78	633	178	-71,88
TURKS AND CAICOS ISLANDS	0	1	-	0	5	-
GUADELOUPE	1	123	12 200,00	45	608	1 251,11
VIRGIN ISLANDS (BRITISH)	110	0	-100,00	200	0	-100,00
UNITED KINGDOM	517 935	1 681 103	224,58	3 007 299	5 348 950	77,87
NETHERLANDS	11 639	182 337	1 466,60	102 097	665 371	551,70
FRANCE	305 641	240 794	-21,22	2 238 069	1 886 996	-15,69
GERMANY, FED. REP. OF	227 306	118 814	-47,73	1 087 958	643 722	-40,83
AUSTRIA	12	5	-58,33	244	4	-98,36
BELGIUM	1 822 319	1 679 515	-7,84	3 983 782	3 795 650	-4,72
SWITZERLAND	60	76	26,67	211	5 552	2 531,28
DENMARK	3 891	6 733	73,04	37 530	19 584	-47,82
NORWAY	2 092	1 603	-23,37	46 896	30 155	-35,70
SWEDEN	1 341	81	-93,96	5 945	1 047	-82,39
FINLAND	0	1	-	0	824	-
IRELAND	254	86	-66,14	1 836	1 800	-1,96
ITALY	7 350 827	295 772	-95,98	17 632 151	1 242 781	-92,95
SPAIN	47 409	52 328	10,38	188 168	401 141	113,18
PORTUGAL	0	2 502	-	0	13 412	-
GREECE	7 849	2 771	-64,70	66 348	32 243	-51,40
HUNGARY	0	600	-	0	54 390	-
POLAND	11 141	0	-100,00	108 388	0	-100,00
ROMANIA	0	3 718	-	0	22 574	-
BULGARIA	7 184	2	-99,97	58 300	107	-99,82
KAZAKHSTAN	4	0	-100,00	35	0	-100,00
TURKMENISTAN	0	50	-	0	77	-
UKRAINE	18 899	12 726	-32,66	118 949	80 324	-32,47
LITHUANIA	0	40	-	0	500	-
GEORGIA	20	0	-100,00	43	0	-100,00
CROATIA	760	0	-100,00	4 671	0	-100,00
SLOVENIA	20	125	525,00	37	683	1 745,95
CZECH REPUBLIC	20	1 002	4 910,00	79	3 256	4 021,52
RUSSIA FEDERATION	28 556	29 618	3,72	164 911	161 001	-2,37
SERBIA	760	0	-100,00	4 671	0	-100,00
-NIKEL	91 081 899	94 317 785	3,55	964 284 205	745 669 428	-22,67
JAPAN	90 266 197	93 737 813	3,85	949 141 018	735 332 943	-22,53
HONG KONG	12	51	325,00	37	651	1 659,46
KOREA, REPUBLIC OF	40 795	200 689	391,95	366 556	813 709	121,99
TAIWAN	1 807	0	-100,00	105 737	0	-100,00
CHINA	2 636	907	-65,59	167 431	104 944	-37,32
THAILAND	4 654	10 069	116,35	283 646	554 881	95,62
SINGAPORE	119 195	205 868	72,72	1 268 443	1 833 886	44,58
PHILIPPINES	33 044	0	-100,00	852 906	0	-100,00
MALAYSIA	7 302	1 031	-85,88	256 538	67 553	-73,67
INDIA	1 110	51 955	4 580,63	17 600	214 580	1 119,20
IRAQ	0	540	-	0	4 320	-
KUWAIT	0	12	-	0	102	-
OMAN	280	0	-100,00	91 956	0	-100,00
UNITED ARAB EMIRATES	14	24	71,43	753	532	-29,35
QATAR	0	10	-	0	33	-
EQUATORIAL GUINEA	2	0	-100,00	2 271	0	-100,00
TOGO	1	0	-100,00	80	0	-100,00
AUSTRALIA	870	3 691	324,25	30 336	8 937	-70,54
EAST TIMOR	515 022	85 058	-83,48	138 951	27 122	-80,48
UNITED STATES	48 200	18 392	-61,84	11 010 433	6 669 855	-39,42
MEXICO	2	0	-100,00	297	0	-100,00
VENEZUELA	8	0	-100,00	662	0	-100,00
COLOMBIA	3	1	-66,67	654	33	-94,95
PERU	1	0	-100,00	22	0	-100,00
DOMINICAN REPUBLIC	50	0	-100,00	130	0	-100,00

TABEL 5. PERKEMBANGAN EKSPOR INDONESIA MENURUT KOMODITI DAN NEGARA TUJUAN
JANUARI-NOVEMBER 2014 DAN 2015

KOMODITI / NEGARA TUJUAN	BERAT BERSIH (KG)		PERUB	NILAI FOB (US \$)		PERUB
	JAN-NOV 2014	JAN-NOV 2015	%	JAN-NOV 2014	JAN-NOV 2015	%
(1)	(2)	(3)	(4)	(5)	(6)	(7)
FRENCH POLYNESIA	8	0	-100,00	9	0	-100,00
UNITED KINGDOM	4 692	1 353	-71,16	71 572	19 237	-73,12
NETHERLANDS	27 008	313	-98,84	55 063	16 065	-70,82
GERMANY, FED. REP. OF	8 708	0	-100,00	403 898	0	-100,00
BELGIUM	278	8	-97,12	17 206	45	-99,74
-BESI/BAJA	2 045 241 515	2 745 198 512	34,22	3 123 046 319	3 003 701 721	-3,82
JAPAN	88 005 429	56 242 308	-36,09	197 803 144	134 444 918	-32,03
HONG KONG	1 001 433	879 123	-12,21	2 130 219	2 101 119	-1,37
KOREA, REPUBLIC OF	169 844 175	362 368 505	113,35	187 073 169	212 583 023	13,64
TAIWAN	158 296 799	116 794 137	-26,22	121 505 253	79 159 174	-34,85
CHINA	31 736 033	214 739 837	576,64	70 481 096	270 946 456	284,42
MONGOLIA	282 250	98	-99,97	667 875	2 995	-99,55
MACAU	143	2 074	1 350,35	1 612	829	-48,57
PAPUA NEW GUINEA	6 855 664	3 536 967	-48,41	13 308 085	7 181 728	-46,03
THAILAND	187 205 423	234 868 931	25,46	151 270 419	168 390 991	11,32
SINGAPORE	186 166 031	158 291 682	-14,97	288 143 556	229 526 497	-20,34
PHILIPPINES	12 073 505	20 892 657	73,05	20 849 582	14 764 400	-29,19
MALAYSIA	198 896 107	52 043 463	-73,83	163 530 922	61 422 508	-62,44
MYANMAR	664 687	24 346 027	3 562,78	1 354 344	25 230 149	1 762,91
CAMBODIA	70 724	22 319	-68,44	220 243	179 822	-18,35
BRUNEI DARUSSALAM	1 840 482	1 419 860	-22,85	9 252 356	4 220 962	-54,38
LAO PEOPLE'S DEM. REP.	166	63	-62,05	2 461	4 045	64,36
NEPAL	5	199	3 880,00	3	2 732	90 966,67
BHUTAN	0	5 550	-	0	34 100	-
VIET NAM	30 044 910	37 643 381	25,29	29 842 660	46 663 762	56,37
MALDIVES	271 014	166 059	-38,73	327 231	250 063	-23,58
INDIA	131 905 078	327 605 095	148,36	101 193 101	153 986 372	52,17
PAKISTAN	2 010 671	4 000 985	98,99	5 540 187	7 287 138	31,53
BANGLADESH	9 632 666	8 008 930	-16,86	7 591 049	6 272 613	-17,37
SRI LANKA	4 587 688	3 487 345	-23,98	3 207 348	2 710 053	-15,50
IRAQ	217 168	1 004 000	362,31	371 791	1 283 226	245,15
IRAN (ISLAMIC REPUBLIC OF)	3 266	5 054	54,75	743 085	187 631	-74,75
SAUDI ARABIA	41 557 219	40 043 099	-3,64	74 081 604	64 742 672	-12,61
ISRAEL	35 256	12 987	-63,16	312 456	27 339	-91,25
KUWAIT	774 052	9 516 455	1 129,43	15 653 812	5 180 835	-66,90
JORDAN	5 723	183 375	3 104,18	20 627	211 653	926,10
LEBANON	20 094	33 114	64,80	122 290	228 905	87,18
YEMEN	4 196 537	1 028 619	-75,49	8 550 061	2 087 581	-75,58
OMAN	559 299	1 146 144	104,93	1 704 666	3 557 352	108,68
SYRIA ARAB REPUBLIC	117 876	237 625	101,59	198 075	321 588	62,36
TURKEY	3 795 130	1 559 116	-58,92	9 556 910	2 990 317	-68,71
UNITED ARAB EMIRATES	47 773 264	54 000 487	13,03	110 626 181	56 442 543	-48,98
QATAR	818 934	3 521 352	329,99	2 151 111	6 767 070	214,58
BAHRAIN	442 489	502 522	13,57	333 218	340 327	2,13
CYPRUS	155 096	0	-100,00	266 023	0	-100,00
EGYPT	636 625	646 591	1,57	1 340 521	2 276 816	69,85
LIBYAN ARAB JAMAHIRIYA	426 991	249 820	-41,49	477 746	237 393	-50,31
MOROCCO	2 698	4 618 057	171 065,94	15 072	8 607 446	57 008,85
TUNISIA	23 431	17 120	-26,93	42 851	49 950	16,57
ALGERIA	1 498 856	921 984	-38,49	3 390 088	1 370 322	-59,58
SUDAN	49 869	200 265	301,58	61 781	129 953	110,34
NAMIBIA	912 695	117	-99,99	306 884	1 583	-99,48
ETHIOPIA	1 002	10	-99,00	2 389	123	-94,85
TANZANIA, UNITED REP. OF	1 206 852	0	-100,00	2 699 842	0	-100,00
MADAGASCAR	51 384	210	-99,59	60 444	423	-99,30
KENYA	184 540	381 519	106,74	325 254	650 951	100,14
REUNION	12 592	24 722	96,33	47 713	36 502	-23,50
MOZAMBIQUE	6 720	40 377	500,85	38 915	114 386	193,94
EQUATORIAL GUINEA	262	0	-100,00	1 602	0	-100,00
TOGO	15	11 314	75 326,67	21	8 952	42 528,57
GHANA	700 262	518 463	-25,96	911 798	2 054 906	125,37
LIBERIA	652	5 355	721,32	284	15 053	5 200,35
ANGOLA	634 750	17 037 699	2 584,16	3 532 906	32 645 952	824,05
CONGO	22 073	86 770	293,10	143 100	60 823	-57,50
CAMEROON	224 400	59 753	-73,37	898 019	234 590	-73,88
NIGERIA	2 509 400	2 148 354	-14,39	5 718 723	4 233 810	-25,97
GABON	708 282	398 377	-43,75	3 175 454	1 749 688	-44,90
COTE D'IVOIRE	183 039	478 194	161,25	775 073	2 713 298	250,07
SENEGAL	8 608	660	-92,33	22 647	337	-98,51
MAURITANIA	856 712	1 452	-99,83	2 438 080	15 658	-99,36
MALI	50 376	20 811	-58,69	251 418	108 308	-56,92
BENIN	312 981	8 763	-97,20	397 460	34 517	-91,32
BURKINA FASO	0	1 621 012	-	0	2 967 522	-
GAMBIA	0	3 080	-	0	25 445	-
SEYCHELLES	17 946	1 036	-94,23	63 750	28 964	-54,57

TABEL 5. PERKEMBANGAN EKSPOR INDONESIA MENURUT KOMODITI DAN NEGARA TUJUAN
JANUARI-NOVEMBER 2014 DAN 2015

KOMODITI / NEGARA TUJUAN	BERAT BERSIH (KG)		PERUB	NILAI FOB (US \$)		PERUB
	JAN-NOV 2014	JAN-NOV 2015	%	JAN-NOV 2014	JAN-NOV 2015	%
(1)	(2)	(3)	(4)	(5)	(6)	(7)
UGANDA	1 868	127 394	6 719,81	10 237	286 184	2 695,58
CENTRAL AFRICAN REPUBLIC	47 000	0	-100,00	185 924	0	-100,00
NIGER	18 600	0	-100,00	21 777	0	-100,00
CHAD	0	50	-	0	660	-
DJIBOUTI	22 633	22 306	-1,44	33 176	43 642	31,55
SOUTH AFRICA	959 946	6 632 226	590,90	1 770 462	7 834 637	342,52
ZIMBABWE	43 920	0	-100,00	57 754	0	-100,00
ZAMBIA	7 745	3 924	-49,34	41 270	21 214	-48,60
MAURITIUS	4 771 945	7 444 002	56,00	6 103 903	9 720 502	59,25
MAYOTTE	28	1 294	4 521,43	34	899	2 544,12
AUSTRALIA	469 533 084	710 975 580	51,42	922 034 296	902 045 189	-2,17
NEW ZEALAND	12 146 244	9 685 263	-20,26	12 895 107	10 601 483	-17,79
MICRONESIA, FED. STATES OF	0	46 576	-	0	100 879	-
GUAM	336	143	-57,44	3 957	356	-91,00
PALAU	0	225	-	0	2 891	-
NEW CALEDONIA	40 487	34 727	-14,23	71 238	78 539	10,25
NORTHERN MARIANA ISLANDS	0	40	-	0	54	-
VANUATU	56 027	70 549	25,92	43 018	54 803	27,40
WALLIS AND FUTUNA ISLANDS	375	0	-100,00	916	0	-100,00
AMERICAN SAMOA	132 742	141 717	6,76	83 761	141 554	69,00
COOK ISLANDS	218	172	-21,10	598	3 546	492,98
FIJI	171 056	277 038	61,96	141 381	164 651	16,46
KIRIBATI	9 680	192	-98,02	4 554	948	-79,18
SAMOA	26 600	132 764	399,11	16 225	67 395	315,38
SOLOMON ISLANDS	276 523	556 901	101,39	366 786	704 833	92,16
TONGA	132 846	239 366	80,18	83 308	127 217	52,71
EAST TIMOR	15 563 874	21 458 428	37,87	10 252 359	12 588 204	22,78
UNITED STATES	78 353 212	90 994 344	16,13	183 784 270	166 267 401	-9,53
CANADA	7 911 903	4 311 145	-45,51	15 252 578	23 844 535	56,33
MEXICO	13 250 712	7 907 439	-40,32	14 051 212	5 099 278	-63,71
GUATEMALA	41 183	96 292	133,81	152 918	359 482	135,08
NICARAGUA	4 025	12 242	204,15	15 405	49 916	224,02
PANAMA	829 868	1 555 563	87,45	2 000 026	4 368 905	118,44
SURINAME	0	3 564	-	0	14 078	-
CHILE	10 339 127	43 531	-99,58	19 941 539	197 268	-99,01
VENEZUELA	15 136	225 874	1 392,30	448 736	2 192 903	388,68
ARGENTINA	88 736	143 257	61,44	360 647	612 836	69,93
BRAZIL	7 184 860	10 572 689	47,15	15 907 895	9 483 660	-40,38
COLOMBIA	1 800 175	116 895	-93,51	5 295 492	441 737	-91,66
BOLIVIA	0	366 281	-	0	2 194 435	-
URUGUAY	5 961 885	22 065	-99,63	10 571 085	15 013	-99,86
PARAGUAY	39 648	43 356	9,35	76 353	83 900	9,88
ECUADOR	5 333 655	329 276	-93,83	7 642 267	676 456	-91,15
PERU	2 122 402	580 013	-72,67	2 981 072	2 857 742	-4,14
TRINIDAD AND TOBAGO	0	8 870	-	0	49 764	-
JAMAICA	143	1 932 114	1 351 028,67	537	2 481 042	461 918,99
PUERTO RICO	27	100	270,37	100	146	46,00
BELIZE	5 817	0	-100,00	877	0	-100,00
DOMINICAN REPUBLIC	1 731	545	-68,52	5 964	720	-87,93
COSTA RICA	10 312	577	-94,40	19 227	1 177	-93,88
HAITI	4	0	-100,00	247	0	-100,00
BARBADOS	6	160	2 566,67	25	6 264	24 956,00
ANTIGUA AND BARBUDA	227 263	750	-99,67	849 408	1 003	-99,88
ANGUILLA	380	871	129,21	580	540	-6,90
ARUBA	23	217	843,48	67	82	22,39
BERMUDA	137	15	-89,05	917	68	-92,58
CAPE VERDE	125	0	-100,00	27 897	0	-100,00
FRENCH GUIANA	75	20	-73,33	75	22	-70,67
FRENCH POLYNESIA	4 084	4 422	8,28	37 030	11 659	-68,51
MARTINIQUE	3 786	3 096	-18,23	4 758	2 949	-38,02
NETHERLANDS ANTILLES	534	1 814	239,70	1 458	4 930	238,12
TURKS AND CAICOS ISLANDS	8	0	-100,00	59	0	-100,00
GUADELOUPE	4 226	4 075	-3,57	13 929	10 106	-27,44
SAINT KITTS AND NEVIS	0	1	-	0	76	-
VIRGIN ISLANDS (BRITISH)	230	2 309 209	1 003 903,91	120	1 386 315	1 155 162,50
UNITED KINGDOM	4 172 609	3 129 936	-24,99	17 236 377	11 162 573	-35,24
NETHERLANDS	43 710 492	20 245 606	-53,68	142 410 218	67 887 381	-52,33
FRANCE	1 009 908	978 585	-3,10	5 145 560	4 516 083	-12,23
GERMANY, FED. REP. OF	7 918 224	6 872 391	-13,21	31 362 842	22 303 645	-28,89
AUSTRIA	1 428 195	19 857	-98,61	2 620 882	100 367	-96,17
BELGIUM	3 247 870	4 880 995	50,28	10 526 472	14 901 001	41,56
SWITZERLAND	149 866	124 813	-16,72	770 096	698 607	-9,28
LUXEMBOURG	0	4	-	0	550	-
DENMARK	2 316 544	1 765 627	-23,78	10 375 771	12 548 687	20,94
NORWAY	1 661 994	2 178 285	31,06	9 199 086	13 189 258	43,38
SWEDEN	555 586	654 723	17,84	2 343 438	3 170 853	35,31

TABEL 5. PERKEMBANGAN EKSPOR INDONESIA MENURUT KOMODITI DAN NEGARA TUJUAN
JANUARI-NOVEMBER 2014 DAN 2015

KOMODITI / NEGARA TUJUAN	BERAT BERSIH (KG)		PERUB	NILAI FOB (US \$)		PERUB
	JAN-NOV 2014	JAN-NOV 2015	%	JAN-NOV 2014	JAN-NOV 2015	%
(1)	(2)	(3)	(4)	(5)	(6)	(7)
FINLAND	114 279	170 823	49,48	651 327	820 148	25,92
IRELAND	21 260	46 546	118,94	56 175	69 741	24,15
ITALY	3 250 375	47 910 855	1 374,01	13 512 561	34 226 195	153,29
SPAIN	860 215	1 760 253	104,63	4 673 627	4 085 483	-12,58
PORTUGAL	4 437	25 266	469,44	11 087	71 013	540,51
ICELAND	640	0	-100,00	750	0	-100,00
GREECE	14 395	3 640	-74,71	43 645	13 738	-68,52
HUNGARY	93 940	2 700	-97,13	100 578	4 136	-95,89
POLAND	353 115	2 484 028	603,46	946 298	7 033 525	643,27
ROMANIA	1 201 348	57 518	-95,21	3 152 737	407 023	-87,09
BULGARIA	1 600	341 949	21 271,81	674	453 867	67 239,28
AZERBAIJAN	271	0	-100,00	3 586	0	-100,00
BELARUS	105 404	0	-100,00	170 720	0	-100,00
KAZAKHSTAN	4 459	800	-82,06	109 480	35 245	-67,81
MOLDOVA, REPUBLIC OF	200	0	-100,00	600	0	-100,00
TURKMENISTAN	0	530 792	-	0	2 553 313	-
UKRAINE	73 343	46 985	-35,94	144 465	93 290	-35,42
LITHUANIA	45 875	471 185	927,11	83 439	939 899	1 026,45
LATVIA	10 425	50	-99,52	157 559	300	-99,81
ESTONIA	18 991	35 950	89,30	36 492	62 172	70,37
GEORGIA	0	19 498	-	0	45 360	-
CROATIA	12 030	91	-99,24	21 688	195	-99,10
MALTA	420	81	-80,71	837	153	-81,72
SLOVAKIA	30	1 697	5 556,67	247	6 394	2 488,58
SLOVENIA	36 032	166 576	362,30	132 622	351 642	165,15
CZECH REPUBLIC	939	6 010	540,04	4 122	39 954	869,29
RUSSIA FEDERATION	2 240 290	1 161 409	-48,16	6 245 131	2 494 084	-60,06
SERBIA	100	0	-100,00	47	0	-100,00
MONTENEGRO	100	0	-100,00	612	0	-100,00
-TEMBAGA	268 709 413	249 475 969	-7,16	1 826 714 954	1 416 461 851	-22,46
JAPAN	13 164 035	7 615 717	-42,15	89 793 913	41 082 152	-54,25
HONG KONG	4 067 964	2 745 203	-32,52	24 773 476	15 078 993	-39,13
KOREA, REPUBLIC OF	17 304 970	10 001 061	-42,21	109 189 027	50 220 343	-54,01
TAIWAN	16 716 519	13 963 202	-16,47	105 271 533	74 304 771	-29,42
CHINA	51 626 837	47 642 646	-7,72	330 273 551	250 994 077	-24,00
PAPUA NEW GUINEA	10 963	1 465	-86,64	126 597	1 810	-98,57
THAILAND	46 764 918	37 306 036	-20,23	327 804 114	218 047 760	-33,48
SINGAPORE	8 548 248	6 954 186	-18,65	50 819 424	36 921 584	-27,35
PHILIPPINES	4 493 145	5 064 490	12,72	32 908 377	31 078 546	-5,56
MALAYSIA	54 653 675	55 521 214	1,59	385 743 322	327 176 221	-15,18
MYANMAR	1 851	813	-56,08	8 717	9 568	9,76
CAMBODIA	56 000	180	-99,68	31 867	5 550	-82,58
BRUNEI DARUSSALAM	13 484	170	-98,74	50 764	240	-99,53
VIET NAM	27 079 363	28 758 072	6,20	192 628 134	168 592 271	-12,48
MALDIVES	852	613	-28,05	18 382	1 764	-90,40
INDIA	3 098 604	11 048 566	256,57	21 302 313	65 814 246	208,95
PAKISTAN	101 353	479 392	372,99	654 692	2 517 444	284,52
BANGLADESH	1 103 502	1 595 632	44,60	7 264 836	9 062 062	24,74
SRI LANKA	4 941	13 237	167,90	27 012	60 019	122,19
SAUDI ARABIA	33	169	412,12	545	1 879	244,77
ISRAEL	804	0	-100,00	9 108	0	-100,00
KUWAIT	0	80	-	0	3 300	-
JORDAN	639	0	-100,00	8 613	0	-100,00
YEMEN	201	0	-100,00	920	0	-100,00
OMAN	760	585	-23,03	1 500	1 776	18,40
TURKEY	1 003	38	-96,21	340	356	4,71
UNITED ARAB EMIRATES	8 751	1 877	-78,55	73 740	32 129	-56,43
QATAR	81	0	-100,00	854	0	-100,00
EGYPT	0	3 100	-	0	15 532	-
ETHIOPIA	124	0	-100,00	735	0	-100,00
TANZANIA, UNITED REP. OF	185	110	-40,54	4 547	2 500	-45,02
REUNION	118	525	344,92	1 228	1 992	62,20
MOZAMBIQUE	15 842	718	-95,47	69 859	5 750	-91,77
GHANA	950	0	-100,00	26 112	0	-100,00
CONGO	10	0	-100,00	4 298	0	-100,00
NIGERIA	0	5 238	-	0	15 560	-
GABON	0	611	-	0	8 171	-
MAURITANIA	12	0	-100,00	2 217	0	-100,00
SEYCHELLES	160	10	-93,75	220	196	-10,91
UGANDA	75	0	-100,00	20 772	0	-100,00
DJIBOUTI	0	300	-	0	350	-
SOUTH AFRICA	1 650	312	-81,09	6 431	9 998	55,47
MAURITIUS	310	200	-35,48	399	189	-52,63
AUSTRALIA	15 560 563	15 669 029	0,70	114 012 579	94 695 146	-16,94
NEW ZEALAND	138 263	251 000	81,54	1 057 927	1 577 649	49,13

TABEL 5. PERKEMBANGAN EKSPOR INDONESIA MENURUT KOMODITI DAN NEGARA TUJUAN
JANUARI-NOVEMBER 2014 DAN 2015

KOMODITI / NEGARA TUJUAN	BERAT BERSIH (KG)		PERUB	NILAI FOB (US \$)		PERUB
	JAN-NOV 2014	JAN-NOV 2015	%	JAN-NOV 2014	JAN-NOV 2015	%
(1)	(2)	(3)	(4)	(5)	(6)	(7)
PALAU	39	0	-100,00	150	0	-100,00
NEW CALEDONIA	95	0	-100,00	72	0	-100,00
NORTHERN MARIANA ISLANDS	0	250	-	0	12	-
AMERICAN SAMOA	0	380	-	0	1 589	-
FIJI	30	10	-66,67	583	1 032	77,02
MARSHALL ISLANDS	0	1 000	-	0	3 000	-
SAMOA	0	438	-	0	3 684	-
EAST TIMOR	48 909	68 133	39,31	28 610	52 972	85,15
UNITED STATES	610 639	787 995	29,04	7 235 194	4 762 842	-34,17
CANADA	43 095	44 659	3,63	664 681	587 504	-11,61
MEXICO	3 280 000	3 741 700	14,08	23 851 810	22 589 671	-5,29
GUATEMALA	0	4 387	-	0	27 028	-
CHILE	0	635	-	0	982	-
VENEZUELA	8	0	-100,00	1 351	0	-100,00
BRAZIL	254	1 433	464,17	4 751	16 591	249,21
COLOMBIA	390	50	-87,18	997	60	-93,98
BOLIVIA	140	0	-100,00	243	0	-100,00
URUGUAY	3	13	333,33	94	30	-68,09
PERU	0	204	-	0	3 208	-
DOMINICAN REPUBLIC	892	200	-77,58	977	1 205	23,34
COSTA RICA	0	200	-	0	8 300	-
ANTIGUA AND BARBUDA	0	70	-	0	323	-
FRENCH POLYNESIA	0	400	-	0	20 900	-
SAINT LUCIA	0	89	-	0	300	-
TURKS AND CAICOS ISLANDS	10	28	180,00	413	15	-96,37
VIRGIN ISLANDS (BRITISH)	110	10	-90,91	1 190	49	-95,88
UNITED KINGDOM	20 776	40 878	96,76	75 728	157 641	108,17
NETHERLANDS	113 437	61 330	-45,93	188 862	332 496	76,05
FRANCE	7 563	1 887	-75,05	272 536	32 757	-87,98
GERMANY, FED. REP. OF	5 087	5 256	3,32	54 293	41 171	-24,17
AUSTRIA	12	0	-100,00	65	0	-100,00
BELGIUM	16 825	10 907	-35,17	136 076	160 315	17,81
SWITZERLAND	747	176	-76,44	59 511	1 548	-97,40
LUXEMBOURG	2	1 830	91 400,00	16	14 224	88 800,00
DENMARK	1 236	2 820	128,16	22 470	35 023	55,87
NORWAY	80	50	-37,50	1 000	1 550	55,00
SWEDEN	1 029	7 777	655,78	9 443	23 045	144,05
IRELAND	0	60	-	0	700	-
ITALY	1 089	368	-66,21	16 732	6 549	-60,86
SPAIN	980	41 280	4 112,24	4 823	210 860	4 271,97
PORTUGAL	10 580	2 740	-74,10	68 786	17 485	-74,58
ICELAND	632	0	-100,00	450	0	-100,00
GREECE	310	0	-100,00	1 869	0	-100,00
VATICAN CITY STATE	0	10	-	0	391	-
POLAND	282	0	-100,00	1 997	0	-100,00
ROMANIA	720	0	-100,00	5 300	0	-100,00
TURKMENISTAN	0	110	-	0	2 244	-
ESTONIA	59	0	-100,00	1 615	0	-100,00
CROATIA	55	0	-100,00	220	0	-100,00
SLOVENIA	0	408	-	0	662	-
RUSSIA FEDERATION	1 540	0	-100,00	9 051	0	-100,00
-SENG	7 790 580	5 705 052	-26,77	8 160 815	7 858 847	-3,70
JAPAN	813 552	699 319	-14,04	1 525 008	1 275 685	-16,35
HONG KONG	0	454	-	0	1 020	-
KOREA, REPUBLIC OF	66 800	523 814	684,15	68 626	192 441	180,42
TAIWAN	146 100	331 519	126,91	236 627	537 073	126,97
CHINA	2 312 897	636 956	-72,46	1 086 536	1 011 608	-6,90
PAPUA NEW GUINEA	2 299	5 571	142,32	4 095	3 647	-10,95
THAILAND	101 706	30 053	-70,45	91 184	49 370	-45,86
SINGAPORE	1 766 033	2 204 137	24,81	2 252 268	3 165 319	40,54
PHILIPPINES	57	0	-100,00	200	0	-100,00
MALAYSIA	811 884	431 902	-46,80	1 209 478	604 782	-50,00
CAMBODIA	1 672	0	-100,00	337	0	-100,00
VIET NAM	300	1 254	318,00	1 350	6 565	386,30
INDIA	957 956	394 146	-58,86	1 213 217	567 253	-53,24
PAKISTAN	545	0	-100,00	4 806	0	-100,00
SRI LANKA	29 000	0	-100,00	39 600	0	-100,00
LEBANON	1 571	0	-100,00	8 820	0	-100,00
TOGO	88	0	-100,00	621	0	-100,00
GUINEA	3 114	0	-100,00	230	0	-100,00
NIGERIA	5 888	0	-100,00	3 938	0	-100,00
COTE D'IVOIRE	110	0	-100,00	684	0	-100,00
SEYCHELLES	2 033	1 750	-13,92	2 380	883	-62,90
AUSTRALIA	16 275	55 262	239,55	37 770	151 822	301,96
EAST TIMOR	356 256	206 575	-42,02	230 420	128 439	-44,26

TABEL 5. PERKEMBANGAN EKSPOR INDONESIA MENURUT KOMODITI DAN NEGARA TUJUAN
JANUARI-NOVEMBER 2014 DAN 2015

KOMODITI / NEGARA TUJUAN	BERAT BERSIH (KG)		PERUB	NILAI FOB (US \$)		PERUB
	JAN-NOV 2014	JAN-NOV 2015	%	JAN-NOV 2014	JAN-NOV 2015	%
(1)	(2)	(3)	(4)	(5)	(6)	(7)
UNITED STATES	3 873	3 434	-11,33	7 739	94 576	1 122,07
COLOMBIA	24	0	-100,00	156	0	-100,00
URUGUAY	57	0	-100,00	176	0	-100,00
PARAGUAY	57	0	-100,00	70	0	-100,00
FRANCE	432	195	-54,86	14 700	668	-95,46
GERMANY, FED. REP. OF	5	16	220,00	194	211	8,76
BELGIUM	388 660	175 209	-54,92	116 128	57 455	-50,52
DENMARK	1 295	554	-57,22	3 066	3 214	4,83
SWEDEN	0	2 877	-	0	6 637	-
ITALY	41	55	34,15	391	180	-53,96
-LOGAM TIDAK MULIA LAIN	54 684 105	59 124 683	8,12	246 368 212	243 640 062	-1,11
JAPAN	6 244 397	7 936 334	27,10	40 010 884	47 698 540	19,21
HONG KONG	1 404 415	917 582	-34,66	5 690 340	2 896 727	-49,09
KOREA, REPUBLIC OF	682 653	574 109	-15,90	2 389 566	1 732 545	-27,50
TAIWAN	400 497	232 843	-41,86	2 537 574	700 521	-72,39
CHINA	2 316 944	865 303	-62,65	8 628 911	5 758 671	-33,26
MONGOLIA	5 000	0	-100,00	6 970	0	-100,00
PAPUA NEW GUINEA	1 217 822	995 219	-18,28	4 150 006	3 077 053	-25,85
THAILAND	3 360 126	5 447 205	62,11	21 055 179	18 844 628	-10,50
SINGAPORE	13 506 240	8 886 987	-34,20	26 446 887	19 288 171	-27,07
PHILIPPINES	1 752 064	1 252 637	-28,51	6 037 729	5 065 336	-16,11
MALAYSIA	5 431 505	3 582 679	-34,04	15 359 145	16 261 309	5,87
MYANMAR	109 364	21 961	-79,92	1 103 040	1 404 472	27,33
CAMBODIA	415	19 047	4 489,64	5 864	51 943	785,79
BRUNEI DARUSSALAM	240 957	34 116	-85,84	377 962	131 027	-65,33
LAO PEOPLE'S DEM. REP.	259	655	152,90	27 358	606 000	2 115,07
NEPAL	5	2 670	53 300,00	14	1 997	14 164,29
BHUTAN	0	5	-	0	99	-
VIET NAM	2 497 332	3 688 301	47,69	13 435 196	16 998 868	26,52
MALDIVES	15 720	12 912	-17,86	173 679	156 187	-10,07
INDIA	856 812	7 282 138	749,91	7 480 032	21 569 168	188,36
PAKISTAN	347 209	565 224	62,79	1 711 277	1 829 022	6,88
BANGLADESH	47 792	47 699	-0,19	242 678	239 893	-1,15
SRI LANKA	51 003	40 901	-19,81	73 359	131 381	79,09
IRAQ	180 635	101 007	-44,08	384 521	165 458	-56,97
IRAN (ISLAMIC REPUBLIC OF)	10 330	85 330	726,04	140 259	435 759	210,68
SAUDI ARABIA	479 234	713 295	48,84	858 942	1 205 690	40,37
ISRAEL	29 500	7 336	-75,13	194 036	51 091	-73,67
KUWAIT	17 795	14 471	-18,68	42 485	22 505	-47,03
JORDAN	38 543	8 778	-77,23	30 983	11 229	-63,76
LEBANON	64 478	96 408	49,52	113 105	218 128	92,85
PALESTINA	0	8 691	-	0	14 062	-
YEMEN	25 959	0	-100,00	62 990	0	-100,00
OMAN	101 862	80 914	-20,57	194 639	167 960	-13,71
SYRIA ARAB REPUBLIC	365	0	-100,00	192	0	-100,00
TURKEY	396 464	971 746	145,10	2 582 109	1 720 053	-33,39
UNITED ARAB EMIRATES	1 299 735	1 932 450	48,68	2 961 115	3 723 245	25,74
QATAR	133 692	78 516	-41,27	249 118	188 187	-24,46
BAHRAIN	1 920	38 291	1 894,32	8 255	54 422	559,26
CYPRUS	19 828	18 049	-8,97	57 832	49 076	-15,14
EGYPT	25 297	25 940	2,54	258 558	109 034	-57,83
LIBYAN ARAB JAMAHIRIYA	145 481	21 061	-85,52	304 601	55 478	-81,79
MOROCCO	1 797	55	-96,94	2 189	2 120	-3,15
TUNISIA	4 504	108	-97,60	8 121	7 097	-12,61
ALGERIA	117	0	-100,00	36 149	0	-100,00
SUDAN	39	697	1 687,18	1 514	1 970	30,12
NAMIBIA	1 228	0	-100,00	13 462	0	-100,00
ETHIOPIA	34 844	48 242	38,45	39 295	53 987	37,39
TANZANIA, UNITED REP. OF	57 395	124 004	116,05	110 979	187 600	69,04
MADAGASCAR	814	430	-47,17	1 704	1 291	-24,24
SOMALIA	15 656	0	-100,00	15 697	0	-100,00
KENYA	65 611	95 565	45,65	151 977	142 345	-6,34
REUNION	4 660	13 939	199,12	14 885	23 154	55,55
MOZAMBIQUE	1 194	64 412	5 294,64	16 008	161 241	907,25
BOTSWANA	107	54	-49,53	178	218	22,47
EQUATORIAL GUINEA	474	0	-100,00	33 906	0	-100,00
TOGO	120	1 176	880,00	144	541	275,42
GHANA	5 430	985	-81,86	10 986	1 859	-83,08
ANGOLA	882	1 453	64,74	3 574	9 172	156,63
CONGO	6 324	51	-99,19	99 812	344	-99,66
CAMEROON	4	33	725,00	906	90	-90,07
NIGERIA	92 134	71 420	-22,48	156 327	108 158	-30,81
GABON	632	1 811	186,55	3 198	10 687	234,18
COTE D'IVOIRE	251	0	-100,00	123	0	-100,00
SENEGAL	796	1 300	63,32	619	860	38,98

TABEL 5. PERKEMBANGAN EKSPOR INDONESIA MENURUT KOMODITI DAN NEGARA TUJUAN
JANUARI-NOVEMBER 2014 DAN 2015

KOMODITI / NEGARA TUJUAN	BERAT BERSIH (KG)		PERUB	NILAI FOB (US \$)		PERUB
	JAN-NOV 2014	JAN-NOV 2015	%	JAN-NOV 2014	JAN-NOV 2015	%
(1)	(2)	(3)	(4)	(5)	(6)	(7)
MAURITANIA	516	0	-100,00	48 536	0	-100,00
GAMBIA	0	1 470	-	0	1 068	-
SEYCHELLES	2 499	896	-64,15	23 400	5 401	-76,92
UGANDA	15 629	3 228	-79,35	50 954	35 895	-29,55
DJIBOUTI	0	379	-	0	1 126	-
SAO TOME AND PRINCIPE	921	0	-100,00	800	0	-100,00
SOUTH AFRICA	609 338	663 392	8,87	2 693 497	4 350 017	61,50
COMOROS	1 477	1 110	-24,85	1 194	3 277	174,46
MAURITIUS	13 250	311 610	2 251,77	93 460	506 185	441,61
MAYOTTE	200	0	-100,00	940	0	-100,00
DEMOCRATIC REP. OF THE CONGO	0	498	-	0	431	-
AUSTRALIA	1 649 286	966 845	-41,38	11 526 081	6 367 935	-44,75
NEW ZEALAND	157 537	233 197	48,03	822 729	784 152	-4,69
GUAM	4 361	16 243	272,46	7 574	27 616	264,62
PALAU	1 360	6 154	352,50	4 360	32 737	650,85
NEW CALEDONIA	148 054	105 066	-29,04	586 441	490 956	-16,28
NORTHERN MARIANA ISLANDS	1 703	1 389	-18,44	4 750	1 807	-61,96
SAINT VINCENT AND THE GRENADINES	3	0	-100,00	100	0	-100,00
VANUATU	2 423	474	-80,44	10 231	1 598	-84,38
WALLIS AND FUTUNA ISLANDS	1 400	80	-94,29	2 128	11	-99,48
COOK ISLANDS	685	2 118	209,20	4 134	16 075	288,85
FIJI	40 679	13 724	-66,26	154 711	63 615	-58,88
SAMOA	30 887	2 138	-93,08	103 799	35 524	-65,78
SOLOMON ISLANDS	143 617	92 508	-35,59	676 459	403 255	-40,39
TONGA	13	0	-100,00	186	0	-100,00
CHRISTMAS ISLANDS	11	816	7 318,18	63	1 105	1 653,97
EAST TIMOR	756 921	926 233	22,37	782 780	594 176	-24,09
UNITED STATES	2 669 763	2 976 002	11,47	34 000 240	24 955 678	-26,60
CANADA	160 243	174 509	8,90	1 311 880	1 303 630	-0,63
MEXICO	12 579	24 020	90,95	117 876	255 524	116,77
GUATEMALA	0	191	-	0	240	-
HONDURAS	1 695	0	-100,00	7 733	0	-100,00
NICARAGUA	1 331	3 889	192,19	4 926	15 795	220,65
PANAMA	68 810	121 873	77,12	358 286	630 319	75,93
SURINAME	6	186	3 000,00	750	3 556	374,11
CHILE	23 610	43 617	84,74	173 891	357 505	105,59
VENEZUELA	3 294	775	-76,47	64 627	11	-99,98
ARGENTINA	73 468	274 556	273,71	505 134	2 362 117	367,62
BRAZIL	105 743	137 147	29,70	1 435 421	1 808 815	26,01
COLOMBIA	31 863	14 365	-54,92	88 044	43 928	-50,11
BOLIVIA	82	131	59,76	5 000	1 771	-64,58
URUGUAY	3 155	3 793	20,22	4 549	2 098	-53,88
PARAGUAY	55	6 250	11 263,64	330	37 817	11 359,70
ECUADOR	1 397	8 156	483,82	79 550	70 862	-10,92
PERU	1 770	8 236	365,31	7 736	71 371	822,58
TRINIDAD AND TOBAGO	0	242	-	0	1 515	-
BAHAMAS	0	510	-	0	589	-
JAMAICA	17 957	8 075	-55,03	30 277	10 206	-66,29
PUERTO RICO	2 208	50	-97,74	9 788	138	-98,59
BELIZE	980	2 070	111,22	10 663	10 664	0,01
DOMINICAN REPUBLIC	2 784	2 363	-15,12	5 233	9 945	90,04
COSTA RICA	5 483	14 078	156,76	25 134	32 073	27,61
BARBADOS	13 367	9 655	-27,77	25 635	11 265	-56,06
ANTIGUA AND BARBUDA	62	8 795	14 085,48	359	10 767	2 899,25
ANGUILLA	65	2 156	3 216,92	270	10 302	3 715,56
ARUBA	0	2 250	-	0	4 225	-
BERMUDA	0	807	-	0	4 447	-
CAYMAN ISLANDS	750	770	2,67	105	129	22,86
FRENCH GUIANA	334	685	105,09	1 031	1 558	51,12
FRENCH POLYNESIA	4 111	4 515	9,83	8 199	18 827	129,63
GRENADA	0	4 774	-	0	5 553	-
MARTINIQUE	1 610	3 248	101,74	1 396	1 450	3,87
NETHERLANDS ANTILLES	1 732	859	-50,40	5 066	4 563	-9,94
SAINT LUCIA	75	6 765	8 920,00	439	9 396	2 040,32
TURKS AND CAICOS ISLANDS	1 074	1 195	11,27	9 411	2 271	-75,87
GUADELOUPE	5 176	11 775	127,49	5 582	37 952	579,89
SAINT KITTS AND NEVIS	98	580	491,84	218	1 154	429,36
VIRGIN ISLANDS (BRITISH)	5 182	2 055	-60,34	2 936	3 569	21,56
U.S. VIRGIN ISLANDS	2	2	0,00	116	189	62,93
UNITED KINGDOM	516 932	754 840	46,02	1 560 181	2 157 446	38,28
NETHERLANDS	286 013	364 556	27,46	2 118 627	2 237 347	5,60
FRANCE	113 933	203 074	78,24	578 547	1 182 400	104,37
GERMANY, FED. REP. OF	1 868 450	2 162 582	15,74	12 895 709	11 202 146	-13,13
AUSTRIA	25 177	68 795	173,25	147 130	393 293	167,31
BELGIUM	247 181	178 291	-27,87	1 376 849	1 114 337	-19,07
SWITZERLAND	154 251	128 084	-16,96	1 595 971	1 257 082	-21,23

TABEL 5. PERKEMBANGAN EKSPOR INDONESIA MENURUT KOMODITI DAN NEGARA TUJUAN
JANUARI-NOVEMBER 2014 DAN 2015

KOMODITI / NEGARA TUJUAN	BERAT BERSIH (KG)		PERUB	NILAI FOB (US \$)		PERUB
	JAN-NOV 2014	JAN-NOV 2015	%	JAN-NOV 2014	JAN-NOV 2015	%
(1)	(2)	(3)	(4)	(5)	(6)	(7)
LUXEMBOURG	125	0	-100,00	500	0	-100,00
DENMARK	93 255	115 275	23,61	189 940	265 591	39,83
NORWAY	25 715	4 398	-82,90	129 080	27 235	-78,90
SWEDEN	114 498	186 569	62,95	889 717	1 145 435	28,74
FINLAND	7 099	555	-92,18	58 955	1 978	-96,64
IRELAND	87 648	82 768	-5,57	254 871	153 839	-39,64
ITALY	234 671	310 249	32,21	1 122 769	1 631 228	45,29
SPAIN	141 211	134 898	-4,47	573 673	778 525	35,71
PORTUGAL	1 701	3 326	95,53	3 956	8 939	125,95
ICELAND	0	70	-	0	567	-
GREECE	28 443	31 911	12,19	240 052	329 286	37,17
HUNGARY	683	495	-27,53	5 267	1 682	-68,07
POLAND	1 401	11 338	709,28	5 360	16 582	209,36
ROMANIA	4 599	1 215	-73,58	14 124	8 038	-43,09
BULGARIA	550	91	-83,45	940	2 967	215,64
ALBANIA	0	238	-	0	829	-
AZERBAIJAN	0	190	-	0	470	-
KAZAKHSTAN	12 183	19 677	61,51	37 500	94 179	151,14
UKRAINE	1 070	0	-100,00	12 050	0	-100,00
UZBEKISTAN	139	0	-100,00	781	0	-100,00
LITHUANIA	643	4 949	669,67	1 803	2 389	32,50
LATVIA	0	48	-	0	1 094	-
ESTONIA	62 338	20 218	-67,57	181 071	71 727	-60,39
GEORGIA	490	415	-15,31	2 563	908	-64,57
CROATIA	14 441	1 515	-89,51	25 349	4 399	-82,65
MALTA	820	3 219	292,56	21 958	5 439	-75,23
SLOVAKIA	23 915	34 731	45,23	144 273	160 874	11,51
SLOVENIA	2 672	6 225	132,97	6 224	33 710	441,61
CZECH REPUBLIC	698	3 749	437,11	1 160	15 091	1 200,95
RUSSIA FEDERATION	48 089	14 613	-69,61	148 317	144 259	-2,74
SERBIA	0	20	-	0	58	-
MONTENEGRO	3 725	1 413	-62,07	6 664	3 276	-50,84
-PAKAIAN JADI	421 093 821	410 274 471	-2,57	6 728 783 253	6 674 207 235	-0,81
JAPAN	32 835 543	34 724 193	5,75	583 874 728	623 808 527	6,84
HONG KONG	1 780 620	2 412 878	35,51	40 863 709	50 700 545	24,07
KOREA, DEM. PEOPLE'S REP.	0	14 673	-	0	138 280	-
KOREA, REPUBLIC OF	18 994 102	19 100 487	0,56	261 687 905	276 306 909	5,59
TAIWAN	6 155 299	7 264 419	18,02	29 297 139	41 228 091	40,72
CHINA	5 936 377	7 184 708	21,03	120 951 200	156 571 573	29,45
MONGOLIA	941	1 235	31,24	20 941	33 150	58,30
MACAU	712	2 067	190,31	71 559	101 058	41,22
PAPUA NEW GUINEA	336 050	197 972	-41,09	1 918 325	1 484 018	-22,64
THAILAND	946 026	1 034 605	9,36	9 527 137	10 917 672	14,60
SINGAPORE	3 192 650	3 806 427	19,22	52 302 366	65 499 191	25,23
PHILIPPINES	1 215 866	1 507 683	24,00	8 896 504	11 286 790	26,87
MALAYSIA	21 519 207	11 523 078	-46,45	103 355 755	115 311 313	11,57
MYANMAR	20 898	26 600	27,28	242 512	420 883	73,55
CAMBODIA	27 627	72 637	162,92	345 666	1 231 130	256,16
BRUNEI DARUSSALAM	219 756	179 830	-18,17	1 567 829	1 475 800	-5,87
LAO PEOPLE'S DEM. REP.	17 074	400	-97,66	312 307	7 383	-97,64
NEPAL	240 231	191 895	-20,12	641 810	877 119	36,66
VIET NAM	450 817	247 766	-45,04	5 516 509	3 280 655	-40,53
MALDIVES	30 823	13 153	-57,33	521 236	400 398	-23,18
INDIA	404 474	567 481	40,30	7 286 147	4 962 878	-31,89
PAKISTAN	86 716	229 149	164,25	1 102 466	2 543 202	130,68
BANGLADESH	37 516	16 280	-56,61	175 346	85 601	-51,18
SRI LANKA	673 821	722 091	7,16	2 669 636	2 558 263	-4,17
IRAQ	162 897	103 982	-36,17	2 138 090	893 286	-58,22
IRAN (ISLAMIC REPUBLIC OF)	107 125	136 653	27,56	1 159 585	1 167 935	0,72
SAUDI ARABIA	2 256 526	1 900 048	-15,80	26 778 739	21 587 653	-19,39
ISRAEL	173 555	243 042	40,04	4 112 317	5 055 284	22,93
KUWAIT	480 769	689 793	43,48	4 984 036	5 996 927	20,32
JORDAN	19 168	17 692	-7,70	138 565	108 093	-21,99
LEBANON	37 176	54 235	45,89	789 720	1 630 755	106,50
PALESTINA	0	1 563	-	0	62 776	-
YEMEN	433 917	170 188	-60,78	3 429 792	991 238	-71,10
OMAN	13 318	15 698	17,87	184 213	311 907	69,32
SYRIA ARAB REPUBLIC	41	31	-24,39	2 795	2 059	-26,33
TURKEY	346 019	633 114	82,97	6 521 028	10 598 710	62,53
UNITED ARAB EMIRATES	11 825 849	10 961 409	-7,31	181 544 122	156 809 736	-13,62
QATAR	11 777	9 704	-17,60	225 243	265 263	17,77
BAHRAIN	117 593	175 578	49,31	909 188	770 506	-15,25
CYPRUS	1 000	0	-100,00	18 604	0	-100,00
EGYPT	1 170 039	781 565	-33,20	15 573 216	7 127 532	-54,23
LIBYAN ARAB JAMAHIRIYA	105 824	50 727	-52,06	435 417	695 158	59,65

TABEL 5. PERKEMBANGAN EKSPOR INDONESIA MENURUT KOMODITI DAN NEGARA TUJUAN
JANUARI-NOVEMBER 2014 DAN 2015

KOMODITI / NEGARA TUJUAN	BERAT BERSIH (KG)		PERUB	NILAI FOB (US \$)		PERUB
	JAN-NOV 2014	JAN-NOV 2015	%	JAN-NOV 2014	JAN-NOV 2015	%
(1)	(2)	(3)	(4)	(5)	(6)	(7)
MOROCCO	17 210	5 164	-69,99	240 460	148 854	-38,10
TUNISIA	10 763	880	-91,82	56 892	20 198	-64,50
ALGERIA	251 938	279 964	11,12	2 914 056	3 260 374	11,88
SUDAN	881 675	957 044	8,55	10 980 637	10 534 592	-4,06
NAMIBIA	20	350	1 650,00	132	1 373	940,15
ETHIOPIA	1	0	-100,00	24	0	-100,00
TANZANIA, UNITED REP. OF	2 779 413	2 790 259	0,39	2 422 420	2 248 278	-7,19
MADAGASCAR	135 954	212 241	56,11	40 530	45 041	11,13
SOMALIA	97 394	99 970	2,64	2 264 238	1 954 730	-13,67
KENYA	216 661	377 357	74,17	847 679	2 154 441	154,16
REUNION	23 191	26 881	15,91	325 523	447 379	37,43
MOZAMBIQUE	97 672	98 252	0,59	306 780	330 329	7,68
BOTSWANA	931	278	-70,14	1 759	1 361	-22,63
TOGO	2 825 871	3 132 377	10,85	1 742 617	1 709 770	-1,88
GHANA	69 512	53 166	-23,52	476 525	422 345	-11,37
LIBERIA	12 315	5 211	-57,69	8 899	9 243	3,87
GUINEA	898 386	1 118 112	24,46	3 654 477	4 452 066	21,82
ANGOLA	357 318	199 488	-44,17	1 942 537	1 319 057	-32,10
CONGO	671 899	622 116	-7,41	356 062	296 708	-16,67
CAMEROON	424 736	381 040	-10,29	626 332	797 976	27,40
NIGERIA	7 072 760	6 427 606	-9,12	10 158 457	9 578 054	-5,71
GABON	21 879	37 270	70,35	36 690	20 650	-43,72
COTE D'IVOIRE	496 803	752 173	51,40	415 677	393 243	-5,40
SENEGAL	2 459 226	2 989 196	21,55	2 202 916	2 362 954	7,26
MAURITANIA	220 279	154 369	-29,92	1 023 438	1 594 135	55,76
MALI	0	175	-	0	270	-
BENIN	36 913	26 984	-26,90	133 190	35 740	-73,17
BURKINA FASO	62	163 815	264 117,74	272	483 221	177 554,78
GAMBIA	89 206	86 790	-2,71	508 803	400 077	-21,37
SEYCHELLES	16 082	5 177	-67,81	82 908	22 914	-72,36
UGANDA	109 707	90 630	-17,39	232 956	129 789	-44,29
CENTRAL AFRICAN REPUBLIC	120	0	-100,00	5 176	0	-100,00
NIGER	18 942	0	-100,00	21 421	0	-100,00
DJIBOUTI	19 057	75 099	294,08	151 718	546 647	260,30
SAINT HELENA	0	11 050	-	0	80 727	-
SAO TOME AND PRINCIPE	1 604	0	-100,00	1 393	0	-100,00
SWAZILAND	5 357	14 560	171,79	5 056	11 769	132,77
SOUTH AFRICA	1 495 285	741 988	-50,38	12 579 402	12 318 446	-2,07
ZIMBABWE	4 462	206	-95,38	47 325	5 418	-88,55
COMOROS	3 898	0	-100,00	33 811	0	-100,00
MAURITIUS	129 062	155 268	20,30	435 594	598 195	37,33
MAYOTTE	1 419	594	-58,14	10 354	8 845	-14,57
DEMOCRATIC REP. OF THE CONGO	11 914	34 374	188,52	6 110	19 227	214,68
AUSTRALIA	3 863 713	4 852 017	25,58	111 353 526	132 529 416	19,02
NEW ZEALAND	258 405	340 765	31,87	7 315 271	9 793 585	33,88
GUAM	9 681	6 642	-31,39	136 784	99 847	-27,00
PALAU	2 302	1 623	-29,50	23 664	8 905	-62,37
NEW CALEDONIA	77 237	53 402	-30,86	1 051 196	875 929	-16,67
NORTHERN MARIANA ISLANDS	323	471	45,82	1 004	2 444	143,43
SAINT VINCENT AND THE GRENADINES	540	631	16,85	1 300	389	-70,08
VANUATU	21 557	17 817	-17,35	163 611	230 228	40,72
WALLIS AND FUTUNA ISLANDS	1 656	809	-51,15	4 832	6 967	44,18
BRITISH INDIAN OCEAN TERRITORY	0	16	-	0	791	-
AMERICAN SAMOA	0	59	-	0	681	-
COOK ISLANDS	9 589	7 721	-19,48	102 618	82 641	-19,47
FIJI	104 851	140 028	33,55	1 069 225	1 537 377	43,78
KIRIBATI	16 622	12 279	-26,13	46 131	81 968	77,69
SAMOA	4 977	4 070	-18,22	28 883	9 485	-67,16
SOLOMON ISLANDS	742	10	-98,65	3 026	492	-83,74
TONGA	4 123	1 426	-65,41	36 506	13 351	-63,43
TUVALU	6 544	0	-100,00	33 667	0	-100,00
CHRISTMAS ISLANDS	13	10	-23,08	115	7	-93,91
TOKELAU	0	232	-	0	12 892	-
EAST TIMOR	852 185	773 350	-9,25	1 929 439	1 583 019	-17,95
UNITED STATES	204 822 904	207 488 198	1,30	3 368 008 942	3 374 673 574	0,20
CANADA	8 361 942	7 336 026	-12,27	163 148 684	147 084 869	-9,85
MEXICO	1 923 195	1 915 485	-0,40	37 154 143	35 328 300	-4,91
GUATEMALA	69	1 198	1 636,23	9 880	31 946	223,34
HONDURAS	2 156	4 803	122,77	16 970	70 704	316,64
NICARAGUA	191	13 122	6 770,16	7 367	25 219	242,32
PANAMA	481 987	436 329	-9,47	9 715 625	9 148 656	-5,84
CUBA	6 016	2 776	-53,86	76 968	24 753	-67,84
SURINAME	22 716	9 839	-56,69	171 617	102 237	-40,43
CHILE	558 451	685 579	22,76	12 288 820	14 517 555	18,14
VENEZUELA	41 554	50 498	21,52	443 166	556 393	25,55
ARGENTINA	192 496	222 451	15,56	5 721 193	6 977 062	21,95

TABEL 5. PERKEMBANGAN EKSPOR INDONESIA MENURUT KOMODITI DAN NEGARA TUJUAN
JANUARI-NOVEMBER 2014 DAN 2015

KOMODITI / NEGARA TUJUAN	BERAT BERSIH (KG)		PERUB	NILAI FOB (US \$)		PERUB
	JAN-NOV 2014	JAN-NOV 2015	%	JAN-NOV 2014	JAN-NOV 2015	%
(1)	(2)	(3)	(4)	(5)	(6)	(7)
BRAZIL	2 709 678	1 502 653	-44,54	38 223 036	25 388 715	-33,58
COLOMBIA	137 979	190 544	38,10	3 676 973	4 817 565	31,02
BOLIVIA	3 504	5 306	51,43	105 589	116 932	10,74
URUGUAY	47 997	35 056	-26,96	943 648	829 183	-12,13
PARAGUAY	6 088	8 490	39,45	202 638	211 445	4,35
ECUADOR	2 562	1 337	-47,81	66 660	53 902	-19,14
PERU	220 546	227 334	3,08	3 953 951	4 699 246	18,85
GUYANA	2 687	3 022	12,47	11 605	26 239	126,10
TRINIDAD AND TOBAGO	8 629	98	-98,86	137 468	2 739	-98,01
BAHAMAS	2 546	4 197	64,85	17 693	18 510	4,62
JAMAICA	5 422	4 320	-20,32	106 118	98 680	-7,01
PUERTO RICO	106 063	92 649	-12,65	1 920 670	1 355 062	-29,45
BELIZE	10 945	339	-96,90	42 901	4 957	-88,45
DOMINICAN REPUBLIC	16 897	3 411	-79,81	239 199	129 903	-45,69
EL SALVADOR	3 859	3 236	-16,14	57 306	145 247	153,46
COSTA RICA	27 496	30 052	9,30	284 231	281 008	-1,13
HAITI	25	20 002	79 908,00	315	665 769	211 255,24
BARBADOS	394	469	19,04	12 342	7 179	-41,83
ANTIGUA AND BARBUDA	1 807	1 341	-25,79	34 079	31 552	-7,41
ANGUILLA	70	105	50,00	37	368	894,59
ARUBA	28	0	-100,00	83	0	-100,00
BERMUDA	1 740	1 229	-29,37	14 603	41 450	183,85
CAPE VERDE	1 342	1 403	4,55	29 729	13 908	-53,22
CAYMAN ISLANDS	0	40	-	0	22	-
FRENCH GUIANA	2 968	363	-87,77	3 905	12 086	209,50
FRENCH POLYNESIA	73 733	59 921	-18,73	715 113	814 122	13,85
GRENADA	2 248	0	-100,00	52 539	0	-100,00
MARTINIQUE	20 935	12 937	-38,20	215 418	160 069	-25,69
NETHERLANDS ANTILLES	70 016	58 996	-15,74	1 124 891	819 178	-27,18
SAINT LUCIA	2 927	1 251	-57,26	17 402	14 096	-19,00
TURKS AND CAICOS ISLANDS	1 750	174	-90,06	24 648	2 591	-89,49
GUADELOUPE	25 454	28 387	11,52	247 321	286 193	15,72
SAINT KITTS AND NEVIS	3 530	4 959	40,48	81 210	82 295	1,34
VIRGIN ISLANDS (BRITISH)	1 436	659	-54,11	11 742	14 644	24,71
U.S. VIRGIN ISLANDS	156	97	-37,82	2 627	813	-69,05
UNITED KINGDOM	10 512 348	8 368 263	-20,40	248 054 988	196 672 079	-20,71
NETHERLANDS	3 822 251	3 531 874	-7,60	97 211 431	92 296 190	-5,06
FRANCE	4 175 365	3 777 544	-9,53	95 830 912	87 236 167	-8,97
GERMANY, FED. REP. OF	22 082 613	18 509 713	-16,18	504 553 210	423 896 402	-15,99
AUSTRIA	309 126	221 487	-28,35	10 373 147	6 883 271	-33,64
BELGIUM	6 309 296	6 005 221	-4,82	161 032 045	144 790 698	-10,09
SWITZERLAND	682 584	636 641	-6,73	13 303 838	12 746 190	-4,19
LUXEMBOURG	60	21 361	35 501,67	2 998	252 183	8 311,71
MONACO	864	512	-40,74	43 628	33 721	-22,71
DENMARK	450 441	519 110	15,24	9 273 865	10 535 895	13,61
NORWAY	473 532	510 918	7,90	9 766 835	10 489 609	7,40
SWEDEN	1 352 695	1 438 602	6,35	27 888 019	27 941 752	0,19
FINLAND	43 790	35 483	-18,97	923 341	781 328	-15,38
IRELAND	830 455	409 327	-50,71	10 082 806	7 300 296	-27,60
ITALY	2 608 941	2 954 626	13,25	73 022 967	87 231 828	19,46
SPAIN	3 593 162	3 439 740	-4,27	57 946 268	54 831 693	-5,37
PORTUGAL	74 294	73 388	-1,22	1 169 591	1 158 777	-0,92
ICELAND	0	50	-	0	45	-
GREECE	215 265	147 150	-31,64	4 355 346	3 126 872	-28,21
VATICAN CITY STATE	0	2	-	0	42	-
LIECHTENSTEIN	0	96	-	0	3 032	-
HUNGARY	32 773	49 668	51,55	931 089	1 472 747	58,17
POLAND	2 017 758	2 242 771	11,15	36 646 139	43 054 902	17,49
ROMANIA	28 925	10 022	-65,35	276 678	144 249	-47,86
BULGARIA	1 937	4 395	126,90	21 396	46 157	115,73
ALBANIA	0	17	-	0	26	-
AZERBAIJAN	6	0	-100,00	13 975	0	-100,00
BELARUS	356	310	-12,92	12 894	3 258	-74,73
KAZAKHSTAN	1 654	1 106	-33,13	105 348	49 890	-52,64
UKRAINE	52 053	45 031	-13,49	1 391 578	1 092 940	-21,46
UZBEKISTAN	186	19 063	10 148,92	768	215 243	27 926,43
LITHUANIA	410	543	32,44	27 832	23 453	-15,73
LATVIA	4 757	184	-96,13	189 237	5 319	-97,19
ESTONIA	574	34 744	5 952,96	4 529	547 831	11 996,07
GEORGIA	1 863	5	-99,73	64 304	39	-99,94
CROATIA	100 853	91 497	-9,28	1 912 965	1 876 518	-1,91
BOSNIA AND HERZEGOVINA	244	1 337	447,95	11 401	72 474	535,68
MALTA	31 651	20 465	-35,34	917 353	593 682	-35,28
SLOVAKIA	1 431	552	-61,43	77 828	23 119	-70,29
SLOVENIA	227 984	205 624	-9,81	3 627 932	3 866 078	6,56
CZECH REPUBLIC	271 480	222 323	-18,11	12 615 644	9 832 204	-22,06

TABEL 5. PERKEMBANGAN EKSPOR INDONESIA MENURUT KOMODITI DAN NEGARA TUJUAN
JANUARI-NOVEMBER 2014 DAN 2015

KOMODITI / NEGARA TUJUAN	BERAT BERSIH (KG)		PERUB	NILAI FOB (US \$)		PERUB
	JAN-NOV 2014	JAN-NOV 2015	%	JAN-NOV 2014	JAN-NOV 2015	%
(1)	(2)	(3)	(4)	(5)	(6)	(7)
RUSSIA FEDERATION	1 207 160	896 459	-25,74	32 493 437	21 972 289	-32,38
SERBIA	26 420	26 084	-1,27	550 018	458 579	-16,62
MONTENEGRO	1 434	2 888	101,39	19 162	19 114	-0,25
GUERNSEY	0	13	-	0	2 023	-
-KAIN TENUN	283 300 670	233 965 713	-17,41	1 474 162 996	1 360 916 324	-7,68
JAPAN	32 008 329	33 232 991	3,83	177 301 456	173 197 629	-2,31
HONG KONG	679 581	706 633	3,98	9 020 712	10 195 857	13,03
KOREA, REPUBLIC OF	7 382 017	5 978 863	-19,01	29 932 575	27 439 379	-8,33
TAIWAN	1 008 573	2 488 074	146,69	4 126 313	9 619 560	133,13
CHINA	6 159 560	7 548 309	22,55	39 213 604	44 369 320	13,15
MONGOLIA	11 683	0	-100,00	42 870	0	-100,00
MACAU	23 515	56 825	141,65	269 419	631 303	134,32
PAPUA NEW GUINEA	327 592	204 906	-37,45	2 516 864	1 467 044	-41,71
THAILAND	11 966 701	11 847 039	-1,00	50 233 029	49 927 415	-0,61
SINGAPORE	2 372 613	2 307 664	-2,74	18 849 972	17 956 491	-4,74
PHILIPPINES	3 375 586	2 848 075	-15,63	18 196 798	17 735 812	-2,53
MALAYSIA	18 751 703	18 879 095	0,68	111 490 222	112 672 566	1,06
MYANMAR	674 310	797 780	18,31	6 394 359	6 900 218	7,91
CAMBODIA	2 223 275	2 456 439	10,49	12 687 703	15 414 528	21,49
BRUNEI DARUSSALAM	221 390	215 380	-2,71	2 037 292	1 764 374	-13,40
LAO PEOPLE'S DEM. REP.	199 827	448 001	124,19	1 229 149	2 570 099	109,10
NEPAL	15 390	16 419	6,69	68 214	64 944	-4,79
VIET NAM	6 331 778	7 645 412	20,75	50 585 589	61 943 442	22,45
MALDIVES	33 925	31 197	-8,04	270 295	165 818	-38,65
INDIA	1 634 717	1 615 609	-1,17	10 022 754	10 408 398	3,85
PAKISTAN	957 741	360 274	-62,38	4 464 473	3 216 056	-27,96
BANGLADESH	5 940 903	5 206 555	-12,36	35 648 382	30 717 182	-13,83
SRI LANKA	1 735 008	1 834 400	5,73	12 936 551	14 905 599	15,22
AFGHANISTAN	0	10 911	-	0	44 104	-
IRAQ	50 360	59 719	18,58	293 557	425 413	44,92
IRAN (ISLAMIC REPUBLIC OF)	487 185	363 176	-25,45	5 434 767	4 154 240	-23,56
SAUDI ARABIA	6 597 319	4 310 494	-34,66	54 024 859	34 657 119	-35,85
ISRAEL	1 237 578	1 117 348	-9,71	4 896 523	4 481 084	-8,48
KUWAIT	1 031 256	757 700	-26,53	9 533 012	7 318 972	-23,22
JORDAN	460 945	322 502	-30,03	7 082 699	4 307 216	-39,19
LEBANON	380 046	379 746	-0,08	3 271 390	3 364 236	2,84
YEMEN	290 687	180 197	-38,01	2 116 237	1 285 594	-39,25
OMAN	246 698	177 677	-27,98	1 788 618	1 519 239	-15,06
SYRIA ARAB REPUBLIC	56 858	122 534	115,51	487 828	931 356	90,92
TURKEY	98 144 276	50 756 188	-48,28	258 857 659	192 403 619	-25,67
UNITED ARAB EMIRATES	24 480 031	24 287 902	-0,78	230 378 812	216 204 932	-6,15
QATAR	116 167	124 650	7,30	669 835	838 330	25,15
BAHRAIN	273 805	177 768	-35,07	2 053 122	1 343 110	-34,58
CYPRUS	9 331	7 975	-14,53	88 555	77 349	-12,65
EGYPT	1 070 136	850 005	-20,57	8 146 875	8 426 960	3,44
LIBYAN ARAB JAMAHIRIYA	168 712	86 124	-48,95	1 316 827	606 244	-53,96
MOROCCO	464 481	284 395	-38,77	3 754 020	1 919 680	-48,86
TUNISIA	177 404	129 886	-26,79	1 350 910	996 668	-26,22
ALGERIA	30 582	3 464	-88,67	235 295	97 133	-58,72
SUDAN	474 450	543 954	14,65	3 503 349	3 981 601	13,65
NAMIBIA	44	14 825	33 593,18	525	78 476	14 847,81
ETHIOPIA	180 063	80 309	-55,40	1 149 776	512 546	-55,42
TANZANIA, UNITED REP. OF	291 204	542 975	86,46	1 851 889	3 452 121	86,41
MADAGASCAR	0	27 031	-	0	128 199	-
SOMALIA	534 035	550 022	2,99	5 627 669	4 469 171	-20,59
KENYA	691 770	745 851	7,82	6 320 782	6 015 805	-4,82
REUNION	120	7 229	5 924,17	1 236	29 372	2 276,34
MOZAMBIQUE	23 793	13	-99,95	68 840	58	-99,92
TOGO	42 110	16 482	-60,86	252 645	94 312	-62,67
GHANA	399 748	424 324	6,15	2 215 835	2 295 935	3,61
GUINEA	0	22 485	-	0	130 413	-
CONGO	9 420	3 534	-62,48	6 149	3 531	-42,58
CAMEROON	82 752	118 087	42,70	436 074	612 793	40,53
NIGERIA	85 842	47 387	-44,80	156 101	197 469	26,50
GABON	22 398	3 161	-85,89	45 186	9 877	-78,14
CÔTE D'IVOIRE	66 691	31 942	-52,10	670 090	249 067	-62,83
SENEGAL	55 068	3 924	-92,87	185 894	2 700	-98,55
MAURITANIA	0	46 434	-	0	401 265	-
BENIN	45 042	0	-100,00	547 292	0	-100,00
SEYCHELLES	419	2	-99,52	4 314	24	-99,44
UGANDA	53 030	12 411	-76,60	564 452	41 098	-92,72
DJIBOUTI	164 586	45 136	-72,58	877 358	278 741	-68,23
SOUTH AFRICA	988 168	931 244	-5,76	11 586 041	10 195 770	-12,00
ZIMBABWE	96 035	161 966	68,65	758 632	924 372	21,85
BURUNDI	916	0	-100,00	5 468	0	-100,00

TABEL 5. PERKEMBANGAN EKSPOR INDONESIA MENURUT KOMODITI DAN NEGARA TUJUAN
JANUARI-NOVEMBER 2014 DAN 2015

KOMODITI / NEGARA TUJUAN	BERAT BERSIH (KG)		PERUB	NILAI FOB (US \$)		PERUB
	JAN-NOV 2014	JAN-NOV 2015	%	JAN-NOV 2014	JAN-NOV 2015	%
(1)	(2)	(3)	(4)	(5)	(6)	(7)
MAURITIUS	45 755	26 678	-41,69	341 175	237 171	-30,48
DEMOCRATIC REP. OF THE CONGO	1 797	0	-100,00	20 969	0	-100,00
AUSTRALIA	1 819 564	1 507 398	-17,16	11 768 589	11 110 313	-5,59
NEW ZEALAND	247 586	375 264	51,57	1 881 895	2 980 840	58,40
MICRONESIA, FED. STATES OF	18 343	22 017	20,03	177 568	210 946	18,80
NEW CALEDONIA	432	203	-53,01	6 271	5 350	-14,69
NORTHERN MARIANA ISLANDS	0	16	-	0	35	-
VANUATU	1 386	92	-93,36	6 422	2 330	-63,72
WALLIS AND FUTUNA ISLANDS	1 341	753	-43,85	1 517	3 965	161,37
COOK ISLANDS	5	0	-100,00	672	0	-100,00
FIJI	126 626	195 476	54,37	1 314 369	1 655 241	25,93
SOLOMON ISLANDS	0	2	-	0	2	-
TONGA	180	215	19,44	1 800	2 041	13,39
EAST TIMOR	81 596	149 824	83,62	38 594	72 452	87,73
UNITED STATES	4 551 702	5 911 052	29,86	41 851 112	55 002 502	31,42
CANADA	754 191	865 672	14,78	7 417 881	8 510 618	14,73
MEXICO	930 733	1 033 549	11,05	9 939 604	11 221 837	12,90
GUATEMALA	38 648	115 711	199,40	841 816	1 585 980	88,40
HONDURAS	25 224	53 999	114,08	305 786	712 429	132,98
NICARAGUA	10 535	4 458	-57,68	514 981	109 421	-78,75
PANAMA	251 721	236 815	-5,92	2 848 131	2 075 349	-27,13
SURINAME	80 989	59 883	-26,06	205 846	166 992	-18,88
CHILE	387 482	231 939	-40,14	1 968 351	1 275 992	-35,17
VENEZUELA	203	0	-100,00	9 079	0	-100,00
ARGENTINA	122 233	168 740	38,05	848 769	1 121 460	32,13
BRAZIL	1 200 019	921 589	-23,20	9 753 834	7 097 266	-27,24
COLOMBIA	386 474	601 982	55,76	2 480 842	3 594 689	44,90
URUGUAY	40 247	45 875	13,98	205 977	198 537	-3,61
PARAGUAY	6 683	31 880	377,03	53 638	207 271	286,43
ECUADOR	127 773	119 904	-6,16	1 004 707	914 645	-8,96
PERU	583 656	368 843	-36,80	3 403 150	2 405 758	-29,31
GUYANA	1 203	0	-100,00	9 886	0	-100,00
JAMAICA	517	150	-70,99	1 952	423	-78,33
PUERTO RICO	5	0	-100,00	11	0	-100,00
BELIZE	988	1 122	13,56	149	13 143	8 720,81
DOMINICAN REPUBLIC	51 604	146 318	183,54	845 722	1 911 749	126,05
EL SALVADOR	49 394	59 915	21,30	366 319	350 701	-4,26
COSTA RICA	108	555	413,89	1 117	6 537	485,23
HAITI	84 874	63 080	-25,68	459 800	310 613	-32,45
ANTIGUA AND BARBUDA	5 030	2	-99,96	63 377	92	-99,85
DOMINICA	46 708	14 830	-68,25	501 942	155 816	-68,96
FRENCH POLYNESIA	5 208	3 272	-37,17	40 170	54 765	36,33
MARTINIQUE	33	234	609,09	32	863	2 596,88
NETHERLANDS ANTILLES	19	1 483	7 705,26	1 179	9 393	696,69
TURKS AND CAICOS ISLANDS	0	5	-	0	182	-
GUADELOUPE	813	766	-5,78	3 222	741	-77,00
SAINT KITTS AND NEVIS	109	1 641	1 405,50	4 396	11 956	171,97
VIRGIN ISLANDS (BRITISH)	151	0	-100,00	1 906	0	-100,00
UNITED KINGDOM	720 907	475 926	-33,98	4 633 733	3 910 836	-15,60
NETHERLANDS	2 734 560	4 370 542	59,83	19 477 132	17 217 830	-11,60
FRANCE	647 669	308 547	-52,36	4 782 050	2 862 108	-40,15
GERMANY, FED. REP. OF	3 556 209	2 915 039	-18,03	19 815 090	15 530 718	-21,62
AUSTRIA	575	1 219	112,00	5 026	30 109	499,06
BELGIUM	4 593 673	4 802 901	4,55	17 944 462	17 340 389	-3,37
SWITZERLAND	4 504	4 786	6,26	71 012	61 557	-13,31
DENMARK	145 266	147 784	1,73	1 320 778	1 275 274	-3,45
NORWAY	27 445	4 595	-83,26	199 737	30 833	-84,56
SWEDEN	30 591	180 120	488,80	187 348	724 433	286,68
FINLAND	70 298	47 724	-32,11	557 193	351 037	-37,00
IRELAND	20	53	165,00	294	765	160,20
ITALY	8 321 630	6 364 964	-23,51	37 051 746	24 593 695	-33,62
SPAIN	2 459 994	1 920 035	-21,95	14 531 926	10 592 827	-27,11
PORTUGAL	727 460	877 046	20,56	2 872 883	3 747 486	30,44
GREECE	194 484	244 644	25,79	1 428 181	1 630 890	14,19
HUNGARY	92 303	96 999	5,09	1 157 330	1 203 438	3,98
POLAND	787 186	575 718	-26,86	7 507 671	5 250 326	-30,07
ROMANIA	7 239	12 692	75,33	77 495	127 692	64,77
BULGARIA	6 216	14 732	137,00	67 949	159 729	135,07
ALBANIA	0	9 166	-	0	83 892	-
BELARUS	1 657	0	-100,00	15 723	0	-100,00
TAJIKISTAN	0	22 842	-	0	37 265	-
UKRAINE	32 644	24 145	-26,04	294 604	263 679	-10,50
UZBEKISTAN	0	13 630	-	0	71 795	-
LITHUANIA	2 238	7 933	254,47	26 482	34 669	30,92
LATVIA	225	62 284	27 581,78	6 987	335 727	4 705,02
ESTONIA	5 434	0	-100,00	29 246	0	-100,00

TABEL 5. PERKEMBANGAN EKSPOR INDONESIA MENURUT KOMODITI DAN NEGARA TUJUAN
JANUARI-NOVEMBER 2014 DAN 2015

KOMODITI / NEGARA TUJUAN	BERAT BERSIH (KG)		PERUB	NILAI FOB (US \$)		PERUB
	JAN-NOV 2014	JAN-NOV 2015	%	JAN-NOV 2014	JAN-NOV 2015	%
(1)	(2)	(3)	(4)	(5)	(6)	(7)
GEORGIA	3 720	0	-100,00	42 336	0	-100,00
CROATIA	1 821	1 271	-30,20	19 163	10 606	-44,65
MALTA	2 428	4 770	96,46	15 505	31 974	106,22
SLOVAKIA	1 243	3 795	205,31	10 037	29 990	198,79
SLOVENIA	397 083	274 490	-30,87	1 957 174	1 016 586	-48,06
CZECH REPUBLIC	1 360 598	1 113 424	-18,17	4 847 129	3 454 067	-28,74
RUSSIA FEDERATION	132 201	78 603	-40,54	1 395 601	675 076	-51,63
SERBIA	1	0	-100,00	44	0	-100,00
MONTENEGRO	23 982	23 063	-3,83	143 812	130 276	-9,41
-TEKSTIL LAINNYA	1 373 737 530	1 454 617 561	5,89	3 435 076 395	3 224 812 162	-6,12
JAPAN	96 748 685	93 849 105	-3,00	353 859 790	310 433 897	-12,27
HONG KONG	11 448 084	9 753 663	-14,80	50 659 839	43 489 537	-14,15
KOREA, DEM. PEOPLE'S REP.	0	45 547	-	0	186 138	-
KOREA, REPUBLIC OF	77 110 413	87 560 742	13,55	212 232 651	207 740 467	-2,12
TAIWAN	35 063 447	34 613 912	-1,28	66 225 151	58 905 489	-11,05
CHINA	171 736 564	200 332 130	16,65	396 812 728	416 004 865	4,84
MONGOLIA	0	5 880	-	0	89 800	-
MACAU	44 001	52 910	20,25	168 588	324 722	92,61
PAPUA NEW GUINEA	174 215	42 517	-75,60	530 589	122 859	-76,84
THAILAND	47 467 198	44 696 256	-5,84	112 522 696	95 783 475	-14,88
SINGAPORE	5 801 832	5 209 990	-10,20	25 782 256	22 530 109	-12,61
PHILIPPINES	14 121 863	11 876 093	-15,90	35 000 681	28 769 446	-17,80
MALAYSIA	19 881 101	20 111 454	1,16	51 943 740	46 575 430	-10,33
MYANMAR	2 068 340	1 207 121	-41,64	6 384 365	5 202 866	-18,51
CAMBODIA	761 051	839 335	10,29	5 220 745	9 039 269	73,14
BRUNEI DARUSSALAM	163 907	142 748	-12,91	413 761	350 866	-15,20
LAO PEOPLE'S DEM. REP.	125 573	136 262	8,51	636 453	739 459	16,18
NEPAL	1 198 584	784 446	-34,55	2 546 417	1 151 375	-54,78
VIET NAM	52 046 874	55 269 417	6,19	115 672 592	121 927 654	5,41
MALDIVES	16 700	19 703	17,98	259 549	343 146	32,21
INDIA	45 630 467	70 148 108	53,73	96 097 030	127 163 450	32,33
PAKISTAN	57 728 150	58 791 457	1,84	113 832 844	109 778 459	-3,56
BANGLADESH	48 112 683	73 183 565	52,11	104 407 619	122 535 475	17,36
SRI LANKA	2 869 949	4 038 110	40,70	13 241 564	15 583 985	17,69
AFGHANISTAN	0	195	-	0	150	-
IRAQ	201 630	251 781	24,87	486 521	626 734	28,82
IRAN (ISLAMIC REPUBLIC OF)	9 132 320	3 183 041	-65,15	15 948 783	4 007 996	-74,87
SAUDI ARABIA	2 708 915	1 793 526	-33,79	10 430 590	5 963 351	-42,83
ISRAEL	9 356 684	4 470 316	-52,22	16 028 051	8 601 029	-46,34
KUWAIT	99 108	147 483	48,81	859 240	1 000 608	16,45
JORDAN	372 436	920 621	147,19	955 413	1 160 614	21,48
LEBANON	119 323	101 923	-14,58	235 589	141 417	-39,97
YEMEN	887 616	595 554	-32,90	4 622 201	3 267 330	-29,31
OMAN	72 574	72 211	-0,50	208 783	192 190	-7,95
SYRIA ARAB REPUBLIC	467 550	1 071 408	129,15	1 106 635	2 060 205	86,17
TURKEY	152 859 330	166 134 165	8,68	325 431 253	323 413 427	-0,62
UNITED ARAB EMIRATES	5 330 052	5 351 682	0,41	41 524 233	31 351 071	-24,50
QATAR	32 865	7 526	-77,10	141 693	15 925	-88,76
BAHRAIN	1 588	575	-63,79	32 948	1 966	-94,03
CYPRUS	88 321	1 921	-97,82	193 474	1 703	-99,12
EGYPT	54 724 573	58 436 044	6,78	127 052 264	122 501 218	-3,58
LIBYAN ARAB JAMAHIRIYA	55 713	22 739	-59,19	176 949	178 567	0,91
MOROCCO	6 708 104	7 283 272	8,57	17 704 202	15 889 149	-10,25
TUNISIA	440 761	726 732	64,88	1 118 334	1 312 790	17,39
ALGERIA	548 649	588 755	7,31	2 167 195	1 686 677	-22,17
SUDAN	394 139	9 757	-97,52	1 206 413	69 336	-94,25
NAMIBIA	29	797	2 648,28	410	2 800	582,93
ETHIOPIA	1 692 744	2 104 301	24,31	5 476 651	6 003 940	9,63
TANZANIA, UNITED REP. OF	59 051	86 354	46,24	100 105	162 615	62,44
MADAGASCAR	170 017	222 029	30,59	398 779	444 296	11,41
SOMALIA	399 796	376 012	-5,95	5 069 838	5 013 421	-1,11
KENYA	3 194 630	3 020 475	-5,45	10 820 362	8 475 365	-21,67
REUNION	7 140	8 009	12,17	73 833	65 688	-11,03
MOZAMBIQUE	231	345	49,35	15	7 648	50 886,67
BOTSWANA	28 111	21 600	-23,16	43 628	38 299	-12,21
EQUATORIAL GUINEA	0	2 583	-	0	10	-
TOGO	1 982	21 216	970,43	3 305	22 320	575,35
GHANA	81 567	41 701	-48,88	250 920	69 790	-72,19
LIBERIA	135	76	-43,70	400	73	-81,75
GUINEA	32	250	681,25	720	1 450	101,39
ANGOLA	131 097	53 937	-58,86	284 282	82 627	-70,93
CONGO	8 519	6 330	-25,70	4 886	4 265	-12,72
CAMEROON	504 656	392 827	-22,16	959 657	678 708	-29,28
NIGERIA	388 747	310 163	-20,21	1 387 744	1 426 615	2,80
SIERRA LEONE	0	182	-	0	400	-

TABEL 5. PERKEMBANGAN EKSPOR INDONESIA MENURUT KOMODITI DAN NEGARA TUJUAN
JANUARI-NOVEMBER 2014 DAN 2015

KOMODITI / NEGARA TUJUAN	BERAT BERSIH (KG)		PERUB	NILAI FOB (US \$)		PERUB
	JAN-NOV 2014	JAN-NOV 2015	%	JAN-NOV 2014	JAN-NOV 2015	%
(1)	(2)	(3)	(4)	(5)	(6)	(7)
GABON	5 740	6 765	17,86	1 385	3 451	149,16
COTE D'IVOIRE	508 602	519 014	2,05	1 553 340	1 425 624	-8,22
SENEGAL	341 190	377 097	10,52	1 114 447	1 122 199	0,70
MAURITANIA	84 001	148 775	77,11	155 095	231 243	49,10
MALI	102	0	-100,00	266	0	-100,00
BENIN	9 221	24 494	165,63	175 796	40 939	-76,71
GAMBIA	14 868	4 361	-70,67	50 767	4 160	-91,81
SEYCHELLES	10 569	1 650	-84,39	84 945	8 314	-90,21
UGANDA	63	36	-42,86	210	108	-48,52
CENTRAL AFRICAN REPUBLIC	3 730	13 126	251,90	41 758	102 290	144,96
NIGER	14 566	0	-100,00	134 147	0	-100,00
DJIBOUTI	1 090 539	1 673 913	53,49	3 029 361	4 324 057	42,74
SWAZILAND	96 747	96 068	-0,70	206 469	206 533	0,03
SOUTH AFRICA	4 187 301	4 505 589	7,60	12 425 845	11 917 860	-4,09
ZIMBABWE	10 568	20 995	98,67	33 658	49 207	46,20
ZAMBIA	0	18 677	-	0	37 137	-
MAURITIUS	3 478 291	2 425 051	-30,28	7 446 082	5 297 748	-28,85
MAYOTTE	904	3 014	233,41	6 122	10 824	76,80
DEMOCRATIC REP. OF THE CONGO	252 811	18 496	-92,68	627 639	36 429	-94,20
AUSTRALIA	13 098 247	12 289 864	-6,17	39 073 164	35 056 065	-10,28
NEW ZEALAND	1 988 459	1 678 965	-15,56	5 369 266	4 798 554	-10,63
GUAM	2 174	648	-70,19	3 365	4 632	37,65
PALAU	2 666	886	-66,77	7 574	1 411	-81,37
NEW CALEDONIA	5 804	19 559	236,99	77 015	185 099	140,34
NORTHERN MARIANA ISLANDS	2 889	1 837	-36,41	5 643	2 290	-59,42
SAINT VINCENT AND THE GRENADINES	152	475	212,50	1 663	1 381	-16,96
VANUATU	8 701	873	-89,97	34 345	17 416	-49,29
WALLIS AND FUTUNA ISLANDS	8 217	1 241	-84,90	29 023	12 026	-58,56
AMERICAN SAMOA	34 205	0	-100,00	119 908	0	-100,00
COOK ISLANDS	6 824	9 239	35,39	57 434	92 089	60,34
FIJI	43 229	16 334	-62,22	219 794	68 543	-68,81
KIRIBATI	6 813	19 594	187,60	17 620	44 551	152,84
SAMOA	3 193	0	-100,00	1 627	0	-100,00
SOLOMON ISLANDS	3	130	4 233,33	60	5 164	8 506,67
TONGA	120	506	321,67	2 113	2 633	24,61
EAST TIMOR	579 323	775 650	33,89	724 700	561 989	-22,45
UNITED STATES	70 996 349	69 892 375	-1,55	185 531 976	163 051 677	-12,12
CANADA	8 029 715	6 420 718	-20,04	19 579 704	13 852 316	-29,25
MEXICO	14 985 290	18 649 161	24,45	44 272 907	43 724 826	-1,24
GUATEMALA	1 661 690	3 477 802	109,29	5 100 817	9 746 073	91,07
HONDURAS	55 151	727 691	1 219,45	162 760	1 572 390	866,08
NICARAGUA	20 512	18 538	-9,62	75 169	46 021	-38,78
PANAMA	132 457	945 946	614,15	326 222	2 183 270	569,26
CUBA	60 739	116 284	91,45	148 716	235 510	58,36
SURINAME	165 086	145 557	-11,83	356 872	298 222	-16,43
CHILE	1 685 737	2 910 282	72,64	4 814 226	7 224 221	50,06
VENEZUELA	5 583 890	1 341 226	-75,98	22 448 153	3 940 347	-82,45
ARGENTINA	12 228 050	16 353 914	33,74	30 334 728	35 950 107	18,51
BRAZIL	104 793 697	95 399 875	-8,96	246 803 789	195 689 313	-20,71
COLOMBIA	10 991 193	13 160 800	19,74	29 752 010	25 611 641	-13,92
BOLIVIA	22	8 807	39 931,82	452	13 122	2 803,10
URUGUAY	334 662	279 612	-16,45	911 275	660 714	-27,50
PARAGUAY	156 167	172 625	10,54	503 222	422 805	-15,98
ECUADOR	1 391 433	1 223 481	-12,07	3 189 264	2 485 338	-22,07
PERU	4 744 943	5 440 399	14,66	11 937 741	11 402 113	-4,49
GUYANA	111 081	127 303	14,60	288 357	276 919	-3,97
TRINIDAD AND TOBAGO	15 584	18 487	18,63	53 081	56 104	5,70
BAHAMAS	10 670	17 975	68,46	55 141	134 050	143,10
JAMAICA	309 294	317 318	2,59	791 107	815 433	3,07
PUERTO RICO	1 804	23 562	1 206,10	6 039	48 331	700,31
BELIZE	870	0	-100,00	2 696	0	-100,00
DOMINICAN REPUBLIC	173 009	447 839	158,85	400 633	1 442 787	260,13
EL SALVADOR	170 361	236 950	39,09	341 736	546 145	59,81
COSTA RICA	42 216	79 411	88,11	121 792	209 477	72,00
HAITI	15	0	-100,00	166	0	-100,00
BARBADOS	211	0	-100,00	2 863	0	-100,00
ANTIGUA AND BARBUDA	529	465	-12,10	4 985	10 177	104,15
ANGUILLA	0	342	-	0	7 901	-
ARUBA	4	0	-100,00	13	0	-100,00
BERMUDA	250	1 598	539,20	164	3 037	1 751,83
CAPE VERDE	14	721	5 050,00	387	1 949	403,62
CAYMAN ISLANDS	30	308	926,67	221	1 008	356,11
FRENCH GUIANA	550	645	17,27	6 612	5 961	-9,85
FRENCH POLYNESIA	10 818	22 291	106,05	87 973	143 825	63,49
MARTINIQUE	10 747	11 718	9,04	59 080	57 566	-2,56
NETHERLANDS ANTILLES	10 900	21 369	96,05	30 845	65 184	111,33

TABEL 5. PERKEMBANGAN EKSPOR INDONESIA MENURUT KOMODITI DAN NEGARA TUJUAN
JANUARI-NOVEMBER 2014 DAN 2015

KOMODITI / NEGARA TUJUAN	BERAT BERSIH (KG)		PERUB	NILAI FOB (US \$)		PERUB
	JAN-NOV 2014	JAN-NOV 2015	%	JAN-NOV 2014	JAN-NOV 2015	%
(1)	(2)	(3)	(4)	(5)	(6)	(7)
SAINT LUCIA	1 375	524	-61,89	7 615	10 741	41,05
TURKS AND CAICOS ISLANDS	99	435	339,39	6 840	3 229	-52,79
GUADELOUPE	17 342	8 922	-48,55	85 014	65 424	-23,04
SAINT KITTS AND NEVIS	2 044	4 532	121,72	16 950	45 396	167,82
VIRGIN ISLANDS (BRITISH)	961	271	-71,80	6 774	5 943	-12,27
U.S. VIRGIN ISLANDS	85	0	-100,00	800	0	-100,00
UNITED KINGDOM	18 604 609	17 862 293	-3,99	34 077 240	32 636 578	-4,23
NETHERLANDS	10 060 123	7 533 240	-25,12	21 256 742	15 561 153	-26,79
FRANCE	2 556 414	1 817 453	-28,91	6 294 289	4 123 927	-34,48
GERMANY, FED. REP. OF	23 286 818	22 171 964	-4,79	64 766 861	51 185 572	-20,97
AUSTRIA	30 647	36 124	17,87	301 566	336 262	11,51
BELGIUM	26 985 419	26 111 510	-3,24	56 580 267	49 543 916	-12,44
SWITZERLAND	216 700	262 606	21,18	1 871 842	2 522 882	34,78
LUXEMBOURG	0	954	-	0	19 165	-
DENMARK	400 769	414 145	3,34	1 665 238	1 181 956	-29,02
NORWAY	309 873	302 144	-2,49	3 240 514	2 866 552	-11,54
SWEDEN	788 659	746 741	-5,32	5 600 980	5 235 030	-6,53
FINLAND	1 332 344	92 381	-93,07	2 198 138	804 097	-63,42
IRELAND	919 775	364 697	-60,35	1 339 927	800 988	-40,22
ITALY	29 527 410	29 372 414	-0,52	68 267 019	61 625 569	-9,73
SPAIN	16 767 856	17 357 997	3,52	39 131 457	34 715 855	-11,28
PORTUGAL	14 131 551	15 230 082	7,77	39 448 655	34 962 817	-11,37
GREECE	1 236 016	994 339	-19,55	3 886 070	3 010 270	-22,54
HUNGARY	1 168 926	1 217 589	4,16	4 218 616	3 738 047	-11,39
POLAND	5 112 127	4 734 613	-7,38	11 734 607	9 463 617	-19,35
ROMANIA	1 647 924	1 971 208	19,62	7 288 617	11 243 969	54,27
BULGARIA	1 815 400	1 278 484	-29,58	3 087 979	1 929 176	-37,53
ALBANIA	111 304	14	-99,99	165 573	43	-99,97
AZERBAIJAN	275	0	-100,00	50	0	-100,00
KYRGYZSTAN	58 900	58 900	0,00	216 125	211 375	-2,20
MOLDOVA, REPUBLIC OF	0	2	-	0	2	-
TAJIKISTAN	1	0	-100,00	1	0	-100,00
UKRAINE	59 881	33 709	-43,71	288 801	329 051	13,94
UZBEKISTAN	73 198	132 753	81,36	269 674	476 100	76,55
LITHUANIA	1 165 219	1 188 252	1,98	2 641 782	2 159 499	-18,26
LATVIA	1 602 321	1 585 909	-1,02	2 453 960	2 082 058	-15,16
ESTONIA	233 098	607 467	160,61	406 690	830 877	104,30
GEORGIA	83	99 850	120 201,20	587	105 848	17 932,03
CROATIA	52 879	56 344	6,55	157 582	110 558	-29,84
MALTA	10 555	39 460	273,85	19 914	70 800	255,53
SLOVAKIA	1 560	20 207	1 195,32	23 190	39 235	69,19
SLOVENIA	911 578	794 953	-12,79	2 149 102	1 919 897	-10,67
CZECH REPUBLIC	274 749	360 414	31,18	694 183	741 243	6,78
RUSSIA FEDERATION	5 883 675	6 483 752	10,20	10 915 077	9 662 018	-11,48
SERBIA	0	30 391	-	0	105 909	-
MONTENEGRO	0	320	-	0	5 648	-
-BARANG DARI KARET	578 112 223	576 033 351	-0,36	2 109 984 911	1 972 542 177	-6,51
JAPAN	50 228 821	45 698 683	-9,02	214 100 900	178 304 412	-16,72
HONG KONG	1 445 889	1 902 180	31,56	13 253 799	16 323 376	23,16
KOREA, DEM. PEOPLE'S REP.	40	0	-100,00	147	0	-100,00
KOREA, REPUBLIC OF	5 466 363	4 972 619	-9,03	18 747 826	19 030 395	1,51
TAIWAN	6 024 831	5 749 627	-4,57	27 267 912	23 546 150	-13,65
CHINA	49 489 533	33 298 955	-32,72	105 128 035	65 237 618	-37,94
MONGOLIA	43 864	32 014	-27,02	147 305	87 565	-40,56
MACAU	30 687	0	-100,00	130 856	0	-100,00
PAPUA NEW GUINEA	1 449 593	1 670 122	15,21	4 784 673	5 740 117	19,97
THAILAND	8 296 396	10 250 091	23,55	38 888 173	41 685 373	7,19
SINGAPORE	25 993 096	14 114 224	-45,70	75 331 046	45 802 983	-39,20
PHILIPPINES	20 899 290	22 474 593	7,54	61 217 315	63 622 846	3,93
MALAYSIA	24 886 634	25 468 986	2,34	77 280 513	75 032 077	-2,91
MYANMAR	1 958 549	1 277 897	-34,75	7 060 925	4 112 826	-41,75
CAMBODIA	552 215	429 913	-22,15	3 519 736	2 301 305	-34,62
BRUNEI DARUSSALAM	730 931	426 627	-41,63	2 657 249	1 520 466	-42,78
LAO PEOPLE'S DEM. REP.	128 400	78 854	-38,59	501 727	261 437	-47,89
NEPAL	87 211	130 039	49,11	254 070	374 539	47,42
VIET NAM	5 646 619	11 561 144	104,74	20 956 534	33 952 245	62,01
MALDIVES	46 573	50 375	8,16	62 871	122 293	94,51
INDIA	3 496 749	3 279 183	-6,22	15 105 921	13 040 652	-13,67
PAKISTAN	2 380 508	2 994 215	25,78	6 623 288	8 932 615	34,87
BANGLADESH	2 219 920	1 805 471	-18,67	7 189 094	5 619 866	-21,83
SRI LANKA	1 512 784	1 530 824	1,19	5 137 122	4 835 129	-5,88
AFGHANISTAN	310 225	148 434	-52,15	1 118 404	458 284	-59,02
IRAQ	1 036 975	1 229 133	18,53	3 297 649	3 420 331	3,72
IRAN (ISLAMIC REPUBLIC OF)	1 909 688	2 179 962	14,15	7 187 609	7 336 158	2,07
SAUDI ARABIA	18 903 633	16 273 917	-13,91	69 397 274	50 323 762	-27,48

TABEL 5. PERKEMBANGAN EKSPOR INDONESIA MENURUT KOMODITI DAN NEGARA TUJUAN
JANUARI-NOVEMBER 2014 DAN 2015

KOMODITI / NEGARA TUJUAN	BERAT BERSIH (KG)		PERUB	NILAI FOB (US \$)		PERUB
	JAN-NOV 2014	JAN-NOV 2015	%	JAN-NOV 2014	JAN-NOV 2015	%
(1)	(2)	(3)	(4)	(5)	(6)	(7)
ISRAEL	1 405 574	1 374 247	-2,23	5 158 403	4 653 329	-9,79
KUWAIT	900 377	474 182	-47,34	3 381 054	1 505 563	-55,47
JORDAN	2 147 136	2 195 994	2,28	7 878 396	6 909 369	-12,30
LEBANON	1 662 523	1 604 558	-3,49	5 862 924	5 078 055	-13,39
YEMEN	3 624 257	1 230 445	-66,05	13 188 439	3 979 137	-69,83
OMAN	762 198	624 138	-18,11	2 739 270	1 912 306	-30,19
SYRIA ARAB REPUBLIC	627 560	280 554	-55,29	1 838 738	824 595	-55,15
TURKEY	5 085 012	5 854 156	15,13	17 303 587	18 621 332	7,62
UNITED ARAB EMIRATES	21 882 739	11 147 013	-49,06	74 414 425	33 981 437	-54,33
QATAR	548 772	755 733	37,71	2 367 602	2 580 895	9,01
BAHRAIN	163 461	170 828	4,51	679 835	654 099	-3,79
CYPRUS	72 612	66 080	-9,00	339 330	231 743	-31,71
EGYPT	13 047 020	11 079 857	-15,08	43 159 401	32 061 383	-25,71
LIBYAN ARAB JAMAHIRIYA	1 761 931	1 106 596	-37,19	6 384 661	3 560 001	-44,24
MOROCCO	366 970	776 306	111,54	1 475 783	2 652 304	79,72
TUNISIA	198 372	167 146	-15,74	650 479	590 360	-9,24
ALGERIA	404 864	620 147	53,17	1 472 146	1 932 443	31,27
SUDAN	886 585	852 134	-3,89	3 236 723	2 724 317	-15,83
NAMIBIA	29 196	19 708	-32,50	135 205	75 224	-44,36
ETHIOPIA	79 524	102 867	29,35	410 974	398 024	-3,15
TANZANIA, UNITED REP. OF	33 737	61 026	80,89	115 255	205 056	77,92
MADAGASCAR	27 580	10	-99,96	90 930	10	-99,99
KENYA	487 692	394 980	-19,01	1 761 511	1 345 115	-23,64
REUNION	58 932	26 572	-54,91	237 154	90 352	-61,90
MOZAMBIQUE	13 330	11 033	-17,23	55 026	36 109	-34,38
EQUATORIAL GUINEA	6	0	-100,00	28 641	0	-100,00
TOGO	51 837	31 124	-39,96	180 004	63 465	-64,74
GHANA	439 163	238 160	-45,77	1 357 648	658 175	-51,52
LIBERIA	22 997	63 819	177,51	78 356	220 982	182,02
GUINEA	50 798	31 642	-37,71	249 380	104 975	-57,91
ANGOLA	303 612	42 638	-85,96	1 447 269	170 138	-88,24
CONGO	13 939	10 992	-21,14	40 820	36 057	-11,67
CAMEROON	26 945	35 279	30,93	94 852	109 661	15,61
NIGERIA	1 870 449	1 470 025	-21,41	6 467 626	4 521 849	-30,08
SIERRA LEONE	24 803	48 733	96,48	82 445	151 897	84,24
GABON	35 528	34 063	-4,12	154 552	106 726	-30,94
CÔTE D'IVOIRE	79 885	185 351	132,02	281 833	562 563	99,61
SENEGAL	109 062	113 521	4,09	398 279	347 351	-12,79
MAURITANIA	8 390	8 561	2,04	32 543	30 369	-6,68
BENIN	105 400	36 858	-65,03	402 419	117 527	-70,79
GAMBIA	10 509	0	-100,00	42 861	0	-100,00
SEYCHELLES	2 624	519	-80,22	12 927	3 271	-74,70
UGANDA	86 968	53 165	-38,87	319 861	189 072	-40,89
NIGER	33 251	0	-100,00	103 777	0	-100,00
CHAD	5 629	0	-100,00	18 040	0	-100,00
DJIBOUTI	0	98 417	-	0	313 074	-
SÃO TOMÉ AND PRÍNCIPE	2 967	3 122	5,22	10 535	9 643	-8,47
SOUTH AFRICA	3 949 116	3 009 820	-23,78	12 948 231	9 022 644	-30,32
ZIMBABWE	26 369	39 311	49,08	128 368	150 381	17,15
MALAWI	8 419	9 051	7,51	31 236	34 039	8,97
COMOROS	420	420	0,00	789	1 539	95,06
MAURITIUS	258 367	173 066	-33,02	911 869	549 953	-39,69
RWANDA	11 828	0	-100,00	44 915	0	-100,00
MAYOTTE	0	115	-	0	399	-
DEMOCRATIC REP. OF THE CONGO	81 397	51 135	-37,18	292 276	148 664	-49,14
AUSTRALIA	21 946 399	24 166 251	10,11	79 935 035	77 507 502	-3,04
NEW ZEALAND	6 296 366	5 271 968	-16,27	22 555 477	17 170 007	-23,88
GUAM	10 682	2	-99,98	39 186	50	-99,87
PALAU	20	15	-25,00	166	175	5,42
NEW CALEDONIA	68 128	80 285	17,84	273 120	310 971	13,86
VANUATU	16 049	24 377	51,89	55 358	69 313	25,21
WALLIS AND FUTUNA ISLANDS	100	0	-100,00	42	0	-100,00
COOK ISLANDS	416	160	-61,54	3 958	2 867	-27,56
FIJI	154 926	105 835	-31,69	567 002	336 306	-40,69
KIRIBATI	700	63	-91,00	1 450	52	-96,41
SAMOA	13 217	11 279	-14,66	57 797	45 719	-20,90
SOLOMON ISLANDS	2 300	3 423	48,83	8 999	129 341	1 337,28
TONGA	153	228	49,02	3 986	1 649	-58,63
EAST TIMOR	1 261 011	1 236 537	-1,94	3 019 556	2 283 937	-24,36
UNITED STATES	144 200 342	196 688 540	36,40	554 823 333	700 153 984	26,19
CANADA	6 459 345	5 100 756	-21,03	27 425 565	20 039 606	-26,93
MEXICO	5 799 416	5 485 577	-5,41	19 651 639	17 541 554	-10,74
GUATEMALA	263 463	323 842	22,92	856 124	1 087 639	27,04
HONDURAS	161 273	104 850	-34,99	560 057	377 839	-32,54
NICARAGUA	35 019	98 482	181,22	130 715	358 055	173,92
PANAMA	346 656	833 113	140,33	1 273 752	2 260 701	77,48

TABEL 5. PERKEMBANGAN EKSPOR INDONESIA MENURUT KOMODITI DAN NEGARA TUJUAN
JANUARI-NOVEMBER 2014 DAN 2015

KOMODITI / NEGARA TUJUAN	BERAT BERSIH (KG)		PERUB	NILAI FOB (US \$)		PERUB
	JAN-NOV 2014	JAN-NOV 2015	%	JAN-NOV 2014	JAN-NOV 2015	%
(1)	(2)	(3)	(4)	(5)	(6)	(7)
CUBA	0	9 880	-	0	32 870	-
SURINAME	117 586	130 278	10,79	493 185	439 501	-10,89
CHILE	363 490	940 434	158,72	1 021 331	2 663 825	160,82
VENEZUELA	186 836	30 175	-83,85	577 904	98 839	-82,90
ARGENTINA	1 012 554	759 571	-24,98	3 411 762	2 759 180	-19,13
BRAZIL	10 433 070	3 886 783	-62,75	34 870 392	13 195 297	-62,16
COLOMBIA	1 862 489	1 466 482	-21,26	5 655 854	5 638 187	-0,31
BOLIVIA	293 747	107 602	-63,37	888 864	366 680	-58,75
URUGUAY	133 001	189 742	42,66	491 843	700 412	42,41
PARAGUAY	397 065	336 655	-15,21	1 410 255	1 210 316	-14,18
ECUADOR	263 990	306 428	16,08	1 055 024	1 162 448	10,18
PERU	676 340	725 152	7,22	2 880 789	2 381 111	-17,35
GUYANA	3 931	638	-83,77	11 429	1 211	-89,40
TRINIDAD AND TOBAGO	36 565	81 886	123,95	104 410	295 805	183,31
JAMAICA	10 388	27 755	167,18	39 436	96 102	143,69
PUERTO RICO	833 264	1 636 802	96,43	2 854 568	5 231 921	83,28
BELIZE	29 978	46 070	53,68	110 680	171 960	55,37
DOMINICAN REPUBLIC	189 726	358 274	88,84	654 445	1 104 123	68,71
EL SALVADOR	154 306	233 777	51,50	629 400	828 783	31,68
COSTA RICA	278 257	333 000	19,67	1 088 559	1 266 532	16,35
HAITI	114 426	137 919	20,53	429 062	483 759	12,75
BARBADOS	20 375	37 807	85,56	74 348	139 100	87,09
BERMUDA	4 848	16 318	236,59	15 739	47 350	200,85
CAYMAN ISLANDS	0	21 590	-	0	70 223	-
FRENCH POLYNESIA	74	5 003	6 660,81	156	15 274	9 691,03
GRENADA	0	19 259	-	0	65 418	-
MARTINIQUE	67	84 155	125 504,48	680	259 916	38 122,91
NETHERLANDS ANTILLES	1	9 309	930 800,00	77	25 242	32 681,82
TURKS AND CAICOS ISLANDS	41	2	-95,12	2 850	5	-99,82
GUADELOUPE	10 941	113	-98,97	46 995	869	-98,15
UNITED KINGDOM	10 974 918	9 367 396	-14,65	43 804 868	31 927 722	-27,11
NETHERLANDS	11 510 065	10 245 405	-10,99	49 205 272	37 806 449	-23,17
FRANCE	3 587 052	3 875 335	8,04	13 246 705	12 843 379	-3,04
GERMANY, FED. REP. OF	16 799 890	14 564 998	-13,30	102 915 404	87 142 043	-15,33
AUSTRIA	4 872	13 202	170,98	4 282	70 920	1 556,24
BELGIUM	8 825 369	8 490 067	-3,80	33 590 556	28 476 400	-15,22
SWITZERLAND	66 014	24	-99,96	233 948	536	-99,77
LUXEMBOURG	302 852	0	-100,00	1 167 896	0	-100,00
DENMARK	680 979	407 403	-40,17	1 777 760	1 087 029	-38,85
NORWAY	167 654	210 076	25,30	714 452	697 437	-2,38
SWEDEN	1 077 139	1 297 365	20,45	4 042 653	4 147 292	2,59
FINLAND	269 036	708 560	163,37	872 609	2 148 710	146,24
IRELAND	261 330	542 133	107,45	494 556	1 069 023	116,16
ITALY	8 291 547	7 764 545	-6,36	32 798 648	28 309 918	-13,69
SPAIN	1 931 490	1 894 690	-1,91	8 600 501	6 852 666	-20,32
PORTUGAL	894 342	1 326 395	48,31	3 959 335	5 548 411	40,13
ICELAND	9 196	11 483	24,87	46 464	39 559	-14,86
GREECE	634 576	1 057 724	66,68	2 561 574	4 023 034	57,05
HUNGARY	287	25 566	8 808,01	6 405	104 940	1 538,41
POLAND	2 615 320	2 671 554	2,15	10 783 181	10 450 997	-3,08
ROMANIA	19 708	113 660	476,72	105 919	405 531	282,87
BULGARIA	189 830	191 939	1,11	1 066 535	626 033	-41,30
ALBANIA	115 813	50 864	-56,08	421 986	177 590	-57,92
ARMENIA	12 530	2 800	-77,65	42 922	8 918	-79,22
AZERBAIJAN	14 952	44 862	200,04	50 218	170 337	239,20
BELARUS	9 093	0	-100,00	42 772	0	-100,00
KAZAKHSTAN	115 483	0	-100,00	491 206	0	-100,00
MOLDOVA, REPUBLIC OF	0	11 303	-	0	38 227	-
TURKMENISTAN	40 985	418	-98,98	139 542	8 237	-94,10
UKRAINE	207 968	73 134	-64,83	756 316	152 381	-79,85
LITHUANIA	250 492	161 978	-35,34	1 213 918	813 275	-33,00
LATVIA	937 323	617 528	-34,12	3 296 852	1 839 208	-44,21
ESTONIA	672 977	300 393	-55,36	2 303 481	942 115	-59,10
GEORGIA	430 223	271 348	-36,93	1 656 277	817 897	-50,62
CROATIA	127 423	103 448	-18,82	629 375	475 493	-24,45
MALTA	22 974	73 598	220,35	95 126	216 457	127,55
SLOVAKIA	8	3	-62,50	149	146	-1,93
SLOVENIA	572 094	538 743	-5,83	2 586 224	1 646 008	-36,35
CZECH REPUBLIC	92 481	82 712	-10,56	1 192 210	1 187 413	-0,40
REP. OF MACEDONIA	24 152	0	-100,00	99 832	0	-100,00
RUSSIA FEDERATION	1 813 797	1 556 931	-14,16	6 057 010	4 362 474	-27,98
SERBIA	3	4	33,33	42	44	4,76
MONTENEGRO	0	76 023	-	0	226 608	-
-SHEET	63 680 279	74 258 341	16,61	130 435 467	118 905 086	-8,84
JAPAN	6 718 802	3 954 096	-41,15	14 658 001	6 499 045	-55,66

TABEL 5. PERKEMBANGAN EKSPOR INDONESIA MENURUT KOMODITI DAN NEGARA TUJUAN
JANUARI-NOVEMBER 2014 DAN 2015

KOMODITI / NEGARA TUJUAN	BERAT BERSIH (KG)		PERUB	NILAI FOB (US \$)		PERUB
	JAN-NOV 2014	JAN-NOV 2015	%	JAN-NOV 2014	JAN-NOV 2015	%
(1)	(2)	(3)	(4)	(5)	(6)	(7)
HONG KONG	36 612	91 530	150,00	58 945	146 448	148,45
KOREA, REPUBLIC OF	274 240	92 160	-66,39	561 613	159 130	-71,67
TAIWAN	4 413 948	4 393 440	-0,46	8 625 297	7 108 781	-17,58
CHINA	8 101 720	6 247 904	-22,88	15 651 901	9 856 615	-37,03
SINGAPORE	3 844 292	3 980 557	3,54	7 715 873	6 613 920	-14,28
PHILIPPINES	60 480	60 480	0,00	135 274	101 405	-25,04
MALAYSIA	561 725	506 099	-9,90	956 506	687 186	-28,16
CAMBODIA	0	98	-	0	227	-
INDIA	14 756 730	20 216 610	37,00	29 487 332	31 791 608	7,81
PAKISTAN	2 816 604	4 794 138	70,21	5 086 495	6 961 135	36,86
SRI LANKA	3 385 920	749 826	-77,85	7 128 377	1 225 934	-82,80
IRAN (ISLAMIC REPUBLIC OF)	302 400	2 923 200	866,67	570 528	4 246 289	644,27
ISRAEL	685 440	80 640	-88,24	1 510 384	141 120	-90,66
TURKEY	1 512 960	2 875 400	90,05	3 338 711	5 078 172	52,10
UNITED ARAB EMIRATES	93 384	36 612	-60,79	173 793	62 698	-63,92
SOUTH AFRICA	328 093	728 640	122,08	746 160	1 180 484	58,21
AUSTRALIA	585 902	685 440	16,99	1 137 516	986 211	-13,30
NEW ZEALAND	266	0	-100,00	1 825	0	-100,00
UNITED STATES	6 194 178	7 294 791	17,77	12 805 082	11 758 215	-8,18
CANADA	221 760	564 480	154,55	383 039	855 087	123,24
MEXICO	20 160	221 760	1 000,00	45 360	324 274	614,89
CHILE	40 320	19 200	-52,38	100 396	32 064	-68,06
ARGENTINA	172 170	276 612	60,66	368 989	428 069	16,01
BRAZIL	493 920	591 906	19,84	1 060 414	1 023 753	-3,46
UNITED KINGDOM	0	20 160	-	0	36 490	-
NETHERLANDS	402 600	1 011 840	151,33	921 089	1 704 236	85,02
FRANCE	80 640	1 911 600	2 270,54	206 639	3 150 162	1 424,48
GERMANY, FED. REP. OF	1 590 240	1 844 800	16,01	3 577 077	3 182 403	-11,03
BELGIUM	1 238 640	3 288 000	165,45	2 822 412	5 650 796	100,21
LUXEMBOURG	825 600	153 600	-81,40	2 007 576	257 904	-87,15
ITALY	81 360	2 298 420	2 725,00	177 710	3 804 952	2 041,10
SPAIN	81 375	750 546	822,33	182 050	1 209 152	564,19
POLAND	219 840	219 840	0,00	512 630	369 580	-27,91
UKRAINE	19 200	0	-100,00	39 744	0	-100,00
LITHUANIA	0	564 012	-	0	914 953	-
ESTONIA	122 220	78 720	-35,59	332 841	131 707	-60,43
GEORGIA	18 400	0	-100,00	35 751	0	-100,00
SLOVENIA	192 000	209 412	9,07	424 128	362 216	-14,60
RUSSIA FEDERATION	3 186 138	521 772	-83,62	6 888 009	862 665	-87,48
-CRUMB RUBBER	2 319 620 447	2 302 919 580	-0,72	4 233 560 682	3 266 706 676	-22,84
JAPAN	366 524 180	383 317 914	4,58	661 655 559	545 944 003	-17,49
HONG KONG	201 600	2	-100,00	293 408	10	-100,00
KOREA, REPUBLIC OF	143 873 520	169 505 960	17,82	262 102 800	241 670 701	-7,80
TAIWAN	26 611 200	25 248 704	-5,12	48 039 372	35 176 994	-26,77
CHINA	338 901 447	260 947 940	-23,00	635 658 913	367 369 917	-42,21
SINGAPORE	11 822 160	24 771 600	109,54	20 535 175	34 464 809	67,83
PHILIPPINES	8 164 800	6 246 800	-23,49	14 749 578	8 618 342	-41,57
MALAYSIA	4 746 000	2 954 280	-37,75	8 461 963	3 871 322	-54,25
VIET NAM	1 209 600	1 592 640	31,67	2 370 048	2 278 698	-3,85
INDIA	167 646 500	168 859 735	0,72	304 320 230	239 103 653	-21,43
PAKISTAN	5 342 400	6 108 480	14,34	9 500 916	8 277 136	-12,88
SRI LANKA	2 096 640	2 802 520	33,67	3 749 914	3 839 443	2,39
IRAN (ISLAMIC REPUBLIC OF)	1 451 520	443 520	-69,44	2 947 380	606 903	-79,41
ISRAEL	7 176 960	5 040 000	-29,78	13 634 704	7 355 693	-46,05
TURKEY	66 703 560	61 529 300	-7,76	120 177 725	86 610 837	-27,93
UNITED ARAB EMIRATES	80 640	322 560	300,00	141 101	438 734	210,94
EGYPT	3 993 780	5 943 840	48,83	7 028 218	8 221 781	16,98
KENYA	1 088 640	1 107 540	1,74	2 104 743	1 608 189	-23,59
SOUTH AFRICA	25 875 360	21 515 760	-16,85	47 487 793	30 775 864	-35,19
AUSTRALIA	4 808 160	2 862 720	-40,46	8 867 223	4 252 587	-52,04
NAURU	0	68 040	-	0	100 464	-
SAINT VINCENT AND THE GRENADINES	0	20 160	-	0	24 894	-
UNITED STATES	519 913 631	540 817 262	4,02	945 649 685	766 303 968	-18,97
CANADA	64 093 000	66 106 180	3,14	117 017 485	94 602 721	-19,16
MEXICO	20 961 780	25 866 260	23,40	38 117 120	36 556 869	-4,09
PANAMA	60 480	0	-100,00	111 570	0	-100,00
CHILE	141 120	1 290 240	814,29	317 514	1 862 820	486,69
VENEZUELA	1 949 220	745 920	-61,73	3 449 922	998 651	-71,05
ARGENTINA	28 088 860	27 814 080	-0,98	51 260 785	39 583 216	-22,78
BRAZIL	93 890 820	85 894 760	-8,52	169 624 823	122 095 786	-28,02
COLOMBIA	2 217 600	2 405 340	8,47	4 545 556	3 411 878	-24,94
ECUADOR	1 330 560	1 592 640	19,70	2 471 991	2 246 220	-9,13
PERU	2 761 920	2 963 520	7,30	5 297 596	4 220 165	-20,34
DOMINICAN REPUBLIC	100 800	100 800	0,00	160 877	139 709	-13,16
COSTA RICA	283 500	1 064 700	275,56	662 586	1 340 836	102,36

TABEL 5. PERKEMBANGAN EKSPOR INDONESIA MENURUT KOMODITI DAN NEGARA TUJUAN
JANUARI-NOVEMBER 2014 DAN 2015

KOMODITI / NEGARA TUJUAN	BERAT BERSIH (KG)		PERUB	NILAI FOB (US \$)		PERUB
	JAN-NOV 2014	JAN-NOV 2015	%	JAN-NOV 2014	JAN-NOV 2015	%
(1)	(2)	(3)	(4)	(5)	(6)	(7)
DOMINICA	408 240	181 440	-55,56	777 020	255 760	-67,08
NORFOLK ISLANDS	221 760	0	-100,00	479 950	0	-100,00
UNITED KINGDOM	28 313 278	20 840 540	-26,39	51 929 347	29 779 583	-42,65
NETHERLANDS	33 598 600	25 150 020	-25,15	62 167 544	35 745 327	-42,50
FRANCE	46 678 845	43 306 200	-7,23	85 931 691	61 719 631	-28,18
GERMANY, FED. REP. OF	66 625 020	63 204 463	-5,13	121 178 468	89 950 956	-25,77
BELGIUM	51 780 221	56 197 680	8,53	93 515 117	79 452 428	-15,04
LUXEMBOURG	4 173 120	4 697 280	12,56	7 438 990	6 531 573	-12,20
SWEDEN	362 880	846 720	133,33	747 959	1 220 624	63,19
FINLAND	17 050 320	12 862 080	-24,56	30 841 419	19 039 343	-38,27
IRELAND	272 160	498 960	83,33	477 820	681 523	42,63
ITALY	26 187 420	25 616 220	-2,18	48 473 712	36 634 667	-24,42
SPAIN	31 119 605	31 769 640	2,09	56 882 999	45 624 299	-19,79
PORTUGAL	3 890 880	7 721 280	98,45	7 125 035	11 432 460	60,45
GREECE	0	40 320	-	0	62 621	-
HUNGARY	2 076 480	362 880	-82,52	3 487 661	541 700	-84,47
POLAND	17 982 720	9 278 640	-48,40	33 230 192	13 239 834	-60,16
ROMANIA	19 386 360	16 649 640	-14,12	34 955 384	23 360 148	-33,17
BULGARIA	3 555 720	4 127 760	16,09	6 413 074	5 836 397	-8,99
LITHUANIA	141 120	2 701 440	1 814,29	326 723	3 588 782	998,42
LATVIA	13 305 600	21 752 640	63,48	24 108 896	30 791 825	27,72
ESTONIA	120 960	120 960	0,00	286 663	163 187	-43,07
GEORGIA	161 280	0	-100,00	338 710	0	-100,00
BOSNIA AND HERZEGOVINA	107 100	107 100	0,00	164 816	163 126	-1,03
SLOVENIA	15 374 520	32 840 640	113,60	26 341 601	46 730 394	77,40
RUSSIA FEDERATION	12 523 560	14 014 560	11,91	23 270 623	19 961 809	-14,22
SERBIA	90 720	158 760	75,00	154 995	224 865	45,08
-CREPE	25 269 510	31 105 060	23,09	49 942 068	47 158 332	-5,57
JAPAN	172 800	893 760	417,22	342 720	1 231 258	259,26
CHINA	100 870	846 720	739,42	187 042	1 240 862	563,41
THAILAND	0	20 160	-	0	33 062	-
SINGAPORE	0	262 080	-	0	422 756	-
TUNISIA	20 160	0	-100,00	43 404	0	-100,00
UNITED STATES	17 471 720	20 433 280	16,95	33 602 984	30 198 347	-10,13
CANADA	3 212 160	4 099 200	27,62	6 419 638	6 603 488	2,86
MEXICO	20 160	100 800	400,00	44 352	153 872	246,93
CHILE	20 160	0	-100,00	41 751	0	-100,00
COSTA RICA	0	94 500	-	0	114 345	-
NETHERLANDS	0	100 800	-	0	154 089	-
FRANCE	60 480	20 160	-66,67	125 254	32 800	-73,81
GERMANY, FED. REP. OF	506 520	40 320	-92,04	1 102 447	57 355	-94,80
BELGIUM	196 800	100 800	-48,78	408 159	142 380	-65,12
LUXEMBOURG	0	403 200	-	0	544 320	-
ITALY	3 003 840	3 144 960	4,70	6 554 670	5 309 598	-19,00
SPAIN	201 600	181 440	-10,00	431 121	300 787	-30,23
GREECE	282 240	362 880	28,57	638 526	619 013	-3,06
-BUNGKIL KELAPA	235 471 390	264 211 117	12,21	53 704 576	43 919 407	-18,22
JAPAN	592 000	738 200	24,70	153 565	161 397	5,10
HONG KONG	3 558	0	-100,00	13 675	0	-100,00
KOREA, REPUBLIC OF	155 289 125	152 775 619	-1,62	33 232 725	24 095 635	-27,49
TAIWAN	322 275	3 060	-99,05	78 477	2 998	-96,18
CHINA	24 195 527	0	-100,00	5 389 744	0	-100,00
SINGAPORE	449 910	524 678	16,62	107 819	114 681	6,36
MALAYSIA	258 808	480 157	85,53	39 663	49 188	24,01
VIET NAM	1 500 000	11 200 000	646,67	225 000	1 940 800	762,58
INDIA	52 406 340	98 343 852	87,66	14 182 905	17 386 091	22,58
PAKISTAN	10 065	101 500	908,45	9 225	95 500	935,23
SAUDI ARABIA	0	22 000	-	0	1 100	-
AUSTRALIA	422 700	16 000	-96,21	225 497	60 750	-73,06
NEW ZEALAND	4 501	0	-100,00	13 603	0	-100,00
EAST TIMOR	1 581	590	-62,68	1 678	1 060	-36,80
GERMANY, FED. REP. OF	0	1 461	-	0	1 807	-
HUNGARY	15 000	4 000	-73,33	31 000	8 400	-72,90
-DEDAK/BEKATUL	471 135 324	463 322 364	-1,66	101 105 227	87 907 384	-13,05
JAPAN	47 670 435	23 135 370	-51,47	9 879 926	6 578 496	-33,42
HONG KONG	131 250	0	-100,00	34 319	0	-100,00
KOREA, REPUBLIC OF	174 810 000	95 419 100	-45,42	36 221 913	20 264 116	-44,06
TAIWAN	329 425	325 975	-1,05	55 118	58 387	5,93
CHINA	51 884 680	44 981 605	-13,30	11 919 427	10 088 731	-15,36
PAPUA NEW GUINEA	9 624	125	-98,70	8 664	955	-88,98
THAILAND	0	77 288 000	-	0	11 558 409	-
SINGAPORE	131 252	787 502	499,99	36 815	217 876	491,81
PHILIPPINES	27 205 878	14 737 500	-45,83	5 500 712	2 642 528	-51,96

TABEL 5. PERKEMBANGAN EKSPOR INDONESIA MENURUT KOMODITI DAN NEGARA TUJUAN
JANUARI-NOVEMBER 2014 DAN 2015

KOMODITI / NEGARA TUJUAN	BERAT BERSIH (KG)		PERUB	NILAI FOB (US \$)		PERUB
	JAN-NOV 2014	JAN-NOV 2015	%	JAN-NOV 2014	JAN-NOV 2015	%
(1)	(2)	(3)	(4)	(5)	(6)	(7)
MALAYSIA	0	1 069 750	-	0	164 963	-
VIET NAM	134 774 150	204 389 412	51,65	30 756 844	35 923 055	16,80
INDIA	1 188 000	1 188 000	0,00	403 920	409 860	1,47
SAUDI ARABIA	33 000 000	0	-100,00	6 286 500	0	-100,00
UNITED ARAB EMIRATES	330	0	-100,00	999	0	-100,00
EAST TIMOR	300	25	-91,67	70	8	-89,16
-LAINNYA	3 625 308 596	3 886 941 411	7,22	563 838 539	383 885 863	-31,92
JAPAN	54 146 442	36 970 957	-31,72	8 631 717	9 372 156	8,58
HONG KONG	35 628	258 070	624,35	71 338	110 021	54,22
KOREA, DEM. PEOPLE'S REP.	3 924 780	0	-100,00	596 566	0	-100,00
KOREA, REPUBLIC OF	454 516 931	399 786 227	-12,04	78 481 959	36 349 865	-53,68
TAIWAN	5 738 020	4 856 570	-15,36	2 305 044	3 705 869	60,77
CHINA	344 817 625	334 188 839	-3,08	52 874 195	31 726 238	-40,00
THAILAND	132 859 861	96 811 441	-27,13	12 120 562	8 589 721	-29,13
SINGAPORE	77 325 580	763 750	-99,01	7 253 218	210 438	-97,10
PHILIPPINES	12 572 375	8 538 488	-32,09	2 374 337	1 218 815	-48,67
MALAYSIA	4 003 594	3 946 235	-1,43	1 477 312	2 334 035	57,99
MYANMAR	0	1	-	0	1	-
CAMBODIA	45 000	7 326	-83,72	51 394	82 895	61,29
BRUNEI DARUSSALAM	100 000	102 714	2,71	113 361	138 870	22,50
NEPAL	72 520	894	-98,77	45 712	10 319	-77,43
VIET NAM	158 380 696	217 579 949	37,38	22 752 362	18 764 142	-17,53
INDIA	8 500 485	8 173 295	-3,85	4 454 413	4 769 706	7,08
PAKISTAN	28 016 429	17 768 972	-36,58	9 622 925	5 711 829	-40,64
BANGLADESH	3 287 718	4 710 665	43,28	2 774 408	4 019 594	44,88
SRI LANKA	184 783	166 713	-9,78	180 468	117 256	-35,03
IRAN (ISLAMIC REPUBLIC OF)	1 164 000	893 000	-23,28	1 127 498	815 045	-27,71
SAUDI ARABIA	23 000 000	64 779 000	181,65	3 700 000	6 396 814	72,89
ISRAEL	32 000	48 000	50,00	30 320	37 360	23,22
KUWAIT	0	19 228	-	0	12 804	-
OMAN	18 950	475 000	2 406,60	19 427	71 250	266,76
TURKEY	95 250 353	58 731 270	-38,34	13 315 706	5 970 655	-55,16
UNITED ARAB EMIRATES	100 000	0	-100,00	116 495	0	-100,00
ETHIOPIA	36 260	9 985	-72,46	15 556	38 877	149,92
MADAGASCAR	90 650	292 820	223,02	46 684	128 300	174,83
MOZAMBIQUE	181 300	0	-100,00	89 743	0	-100,00
GHANA	912 120	0	-100,00	856 157	0	-100,00
NIGERIA	401 300	291 525	-27,35	300 696	304 123	1,14
DJIBOUTI	37 000	18 130	-51,00	15 244	7 071	-53,61
SOUTH AFRICA	33 000 000	0	-100,00	4 725 738	0	-100,00
AUSTRALIA	327 375	268 813	-17,89	790 410	721 822	-8,68
NEW ZEALAND	1 014 459 694	1 079 205 505	6,38	157 550 684	99 334 052	-36,95
GUAM	200	0	-100,00	3 600	0	-100,00
NEW CALEDONIA	0	4 210 000	-	0	361 400	-
MARSHALL ISLANDS	4 000	0	-100,00	15 664	0	-100,00
EAST TIMOR	3 440 734	3 755 593	9,15	398 363	401 602	0,81
UNITED STATES	8 555 755	22 814 175	166,65	1 112 269	2 137 088	92,14
CANADA	0	17 000	-	0	15 725	-
VENEZUELA	0	3 000	-	0	14 720	-
UNITED KINGDOM	5 250 000	39 700 000	656,19	871 500	3 348 300	284,20
NETHERLANDS	1 077 712 806	1 466 733 434	36,10	162 848 555	132 452 912	-18,66
FRANCE	11 368 000	792 000	-93,03	2 171 158	152 010	-93,00
GERMANY, FED. REP. OF	21 769 300	537 400	-97,53	1 950 551	411 619	-78,90
BELGIUM	15 000	0	-100,00	117 968	0	-100,00
NORWAY	0	148 200	-	0	92 843	-
ITALY	24 000	2 000 000	8 233,33	22 872	900 000	3 834,94
SPAIN	50	4 000 000	7 999 900,00	8	384 000	4 799 900,00
GREECE	2 721 000	800 227	-70,59	1 059 767	650 232	-38,64
POLAND	35 418 774	0	-100,00	2 585 569	0	-100,00
BELARUS	19 000	0	-100,00	19 380	0	-100,00
LATVIA	0	19 000	-	0	12 350	-
ESTONIA	114 000	0	-100,00	110 770	0	-100,00
CROATIA	95 000	494 000	420,00	94 337	349 141	270,10
RUSSIA FEDERATION	1 261 508	1 254 000	-0,60	1 574 559	1 131 978	-28,11
-MINYAK ATSIRI LAINNYA	1 784 147	2 598 794	45,66	60 329 842	80 781 644	33,90
JAPAN	11 323	12 657	11,78	350 587	551 013	57,17
HONG KONG	2 582	3 298	27,73	45 763	53 275	16,42
KOREA, REPUBLIC OF	7 680	18 443	140,14	219 611	485 585	121,11
TAIWAN	9 876	20 660	109,19	189 748	320 713	69,02
CHINA	75 045	154 969	106,50	2 509 700	4 185 043	66,75
PAPUA NEW GUINEA	200	3 932	1 866,00	896	14 489	1 517,08
THAILAND	306	5 142	1 580,39	6 758	93 616	1 285,26
SINGAPORE	511 676	748 458	46,28	15 629 258	10 013 427	-35,93
PHILIPPINES	2 181	3	-99,86	18 943	10	-99,95

TABEL 5. PERKEMBANGAN EKSPOR INDONESIA MENURUT KOMODITI DAN NEGARA TUJUAN
JANUARI-NOVEMBER 2014 DAN 2015

KOMODITI / NEGARA TUJUAN	BERAT BERSIH (KG)		PERUB	NILAI FOB (US \$)		PERUB
	JAN-NOV 2014	JAN-NOV 2015	%	JAN-NOV 2014	JAN-NOV 2015	%
(1)	(2)	(3)	(4)	(5)	(6)	(7)
MALAYSIA	247 699	33 191	-86,60	138 307	89 479	-35,30
MYANMAR	1 500	500	-66,67	14 575	5 000	-65,69
VIET NAM	25 088	86 220	243,67	186 633	328 872	76,21
MALDIVES	166	57	-65,66	3 659	700	-80,87
INDIA	106 913	367 290	243,54	2 618 248	9 601 249	266,71
PAKISTAN	1 986	4 745	138,92	41 905	62 927	50,17
BANGLADESH	28 000	27 500	-1,79	33 148	27 204	-17,93
SRI LANKA	600	1 025	70,83	15 600	26 010	66,73
SAUDI ARABIA	5 080	2 690	-47,05	51 559	136 797	165,32
KUWAIT	50	50	0,00	2 845	2 995	5,27
TURKEY	14 400	19 515	35,52	227 491	318 113	39,84
UNITED ARAB EMIRATES	2 650	4 597	73,47	166 350	178 280	7,17
BAHRAIN	25	0	-100,00	53 544	0	-100,00
MOROCCO	0	180	-	0	3 576	-
NIGERIA	3 628	0	-100,00	16 863	0	-100,00
SEYCHELLES	3	128	4 166,67	5	389	7 680,00
SOUTH AFRICA	5	0	-100,00	6	0	-100,00
AUSTRALIA	2 495	13 808	453,43	125 337	439 853	250,94
NEW ZEALAND	50	100	100,00	1 175	2 350	100,00
NEW CALEDONIA	1	0	-100,00	8	0	-100,00
EAST TIMOR	24 956	2 455	-90,16	4 230	1 410	-66,67
UNITED STATES	336 824	336 133	-0,21	19 165 092	18 815 271	-1,83
CANADA	2 210	540	-75,57	64 470	8 070	-87,48
MEXICO	9 521	47 100	394,70	748 813	2 490 327	232,57
GUATEMALA	0	180	-	0	3 301	-
HONDURAS	0	2 580	-	0	37 626	-
ARGENTINA	264	4 110	1 456,82	27 536	248 088	800,96
BRAZIL	12 525	24 690	97,13	612 898	1 642 306	167,96
COLOMBIA	2 340	7 380	215,38	183 163	518 610	183,14
DOMINICAN REPUBLIC	29 030	29 030	0,00	486 400	441 552	-9,22
FRENCH POLYNESIA	0	88	-	0	753	-
SAINT KITTS AND NEVIS	3	0	-100,00	26	0	-100,00
UNITED KINGDOM	25 983	30 214	16,28	1 376 208	1 206 539	-12,33
NETHERLANDS	64 939	39 735	-38,81	3 515 166	1 734 487	-50,66
FRANCE	87 471	152 340	74,16	3 675 482	7 002 421	90,52
GERMANY, FED. REP. OF	29 760	57 953	94,73	2 159 204	4 000 951	85,30
AUSTRIA	400	0	-100,00	31 749	0	-100,00
BELGIUM	0	59	-	0	1 031	-
SWITZERLAND	38 205	120 406	215,16	2 378 643	7 456 074	213,46
DENMARK	0	1	-	0	3	-
ITALY	6 380	19 020	198,12	159 993	275 953	72,48
SPAIN	51 420	194 325	277,92	3 041 974	7 895 187	159,54
GREECE	0	540	-	0	9 450	-
HUNGARY	185	325	75,68	23 235	40 725	75,27
RUSSIA FEDERATION	523	0	-100,00	7 038	0	-100,00
SERBIA	0	432	-	0	10 545	-
-WANGI-WANGIAN DARI MINYAK ATSIR	92 056 537	79 370 275	-13,78	487 676 004	437 794 043	-10,23
JAPAN	2 336 464	1 127 252	-51,75	11 202 108	6 458 013	-42,35
HONG KONG	1 428 111	1 225 172	-14,21	13 893 532	10 828 069	-22,06
KOREA, REPUBLIC OF	961 837	441 306	-54,12	6 116 995	5 515 093	-9,84
TAIWAN	4 083 547	3 300 801	-19,17	6 399 428	5 318 001	-16,90
CHINA	825 727	881 046	6,70	4 808 955	4 959 884	3,14
MONGOLIA	4 558	380	-91,66	26 859	3 710	-86,19
MACAU	2 229	3 207	43,88	4 240	12 574	196,56
PAPUA NEW GUINEA	420 374	302 979	-27,93	1 530 333	1 009 027	-34,06
THAILAND	11 658 768	11 571 211	-0,75	64 996 205	68 881 824	5,98
SINGAPORE	4 794 852	5 041 896	5,15	117 758 214	105 383 830	-10,51
PHILIPPINES	15 260 282	12 227 196	-19,88	57 736 764	46 783 205	-18,97
MALAYSIA	14 509 799	11 899 277	-17,99	48 513 472	45 535 694	-6,14
MYANMAR	327 724	1 177 150	259,19	2 119 985	5 304 250	150,20
CAMBODIA	163 607	206 262	26,07	1 092 137	2 271 520	107,99
BRUNEI DARUSSALAM	802 159	851 783	6,19	3 247 534	3 394 390	4,52
LAO PEOPLE'S DEM. REP.	8 207	22 052	168,70	49 284	128 508	160,75
NEPAL	39 215	25	-99,94	83 716	1 816	-97,83
VIET NAM	2 618 730	2 771 030	5,82	22 549 290	22 929 060	1,68
MALDIVES	514 620	372 547	-27,61	1 703 725	1 242 890	-27,05
INDIA	1 526 881	1 137 454	-25,50	8 028 743	5 415 534	-32,55
PAKISTAN	1 156 279	1 355 988	17,27	6 029 754	7 059 245	17,07
BANGLADESH	283 448	322 329	13,72	1 402 046	1 490 125	6,28
SRI LANKA	305 057	333 493	9,32	796 036	1 001 308	25,79
AFGHANISTAN	552 825	632 527	14,42	1 344 595	1 346 452	0,14
IRAQ	28 856	200 136	593,57	86 520	686 856	693,87
IRAN (ISLAMIC REPUBLIC OF)	94 409	141 441	49,82	511 782	639 211	24,90
SAUDI ARABIA	768 058	861 591	12,18	2 682 068	3 217 357	19,96
ISRAEL	0	9 618	-	0	106 367	-

TABEL 5. PERKEMBANGAN EKSPOR INDONESIA MENURUT KOMODITI DAN NEGARA TUJUAN
JANUARI-NOVEMBER 2014 DAN 2015

KOMODITI / NEGARA TUJUAN	BERAT BERSIH (KG)		PERUB	NILAI FOB (US \$)		PERUB
	JAN-NOV 2014	JAN-NOV 2015	%	JAN-NOV 2014	JAN-NOV 2015	%
(1)	(2)	(3)	(4)	(5)	(6)	(7)
KUWAIT	5 569	34 449	518,59	79 158	100 716	27,23
JORDAN	111 905	110 349	-1,39	505 229	418 094	-17,25
LEBANON	11 676	245	-97,90	53 159	9 250	-82,60
PALESTINA	8 220	8 281	0,74	41 220	54 233	31,57
YEMEN	1 405 033	752 658	-46,43	3 229 408	1 696 826	-47,46
OMAN	25 809	31 324	21,37	88 469	118 649	34,11
SYRIA ARAB REPUBLIC	7 680	8 715	13,48	29 010	30 540	5,27
TURKEY	287 481	7 074	-97,54	325 411	186 649	-42,64
UNITED ARAB EMIRATES	10 688 597	8 325 103	-22,11	35 506 512	27 432 053	-22,74
QATAR	23 721	29 559	24,61	120 126	132 479	10,28
BAHRAIN	12 820	6 557	-48,85	63 147	52 749	-16,47
CYPRUS	3 787	0	-100,00	69 764	0	-100,00
EGYPT	27 758	17 031	-38,64	328 207	210 170	-35,96
LIBYAN ARAB JAMAHIRIYA	339 738	229 911	-32,33	1 406 244	777 029	-44,74
MOROCCO	23 528	10 055	-57,26	338 064	132 311	-60,86
TUNISIA	829	1 037	25,09	7 112	3 612	-49,21
ALGERIA	43 766	38 527	-11,97	130 804	130 159	-0,49
SUDAN	17 864	71 169	298,39	71 677	273 395	281,43
ERITREA	8 578	0	-100,00	14 450	0	-100,00
NAMIBIA	25 200	23 573	-6,46	35 506	35 523	0,05
ETHIOPIA	17 156	0	-100,00	28 560	0	-100,00
TANZANIA, UNITED REP. OF	641 872	426 100	-33,62	1 766 730	1 476 070	-16,45
MADAGASCAR	669 749	359 693	-46,29	1 321 782	574 139	-56,56
SOMALIA	109 119	252 627	131,52	211 869	423 326	99,81
KENYA	2 829 773	2 467 970	-12,79	6 842 315	6 070 289	-11,28
REUNION	250	212	-15,20	1 288	521	-59,55
MOZAMBIQUE	74 938	7 109	-90,51	179 877	63 292	-64,81
EQUATORIAL GUINEA	7 410	5 262	-28,99	27 369	19 301	-29,48
TOGO	59 519	63 923	7,40	160 474	207 163	29,09
GHANA	871 366	482 591	-44,62	2 409 108	1 360 026	-43,55
LIBERIA	1 216	18	-98,52	3 736	24	-99,36
GUINEA	4 494	15 771	250,93	12 984	24 272	86,94
ANGOLA	310 147	59 564	-80,79	647 812	117 567	-81,85
CONGO	278	22 225	7 894,60	25	45 045	180 081,68
CAMEROON	217 951	2 855	-98,69	526 573	7 663	-98,54
NIGERIA	981 651	930 602	-5,20	8 838 069	10 592 194	19,85
SIERRA LEONE	1 256	890	-29,14	5 323	5 302	-0,39
GABON	23 500	59 191	151,88	114 848	170 907	48,81
COTE D'IVOIRE	55 033	116 487	111,67	184 801	319 800	73,05
SENEGAL	454 754	334 363	-26,47	763 929	434 168	-43,17
MAURITANIA	33 944	0	-100,00	221 890	0	-100,00
BENIN	36 906	17 669	-52,12	203 098	126 109	-37,91
GAMBIA	5 401	7 560	39,97	14 596	20 409	39,83
SEYCHELLES	18 333	12 955	-29,34	58 963	28 561	-51,56
UGANDA	7 295	2 590	-64,50	18 633	450	-97,58
NIGER	27 553	0	-100,00	120 174	0	-100,00
DJIBOUTI	362 146	661 895	82,77	609 679	1 194 709	95,96
SAINT HELENA	0	154	-	0	1 264	-
SAO TOME AND PRINCIPE	7 596	10 901	43,51	26 626	23 929	-10,13
SWAZILAND	0	1 510	-	0	5 350	-
SOUTH AFRICA	101 276	133 886	32,20	485 133	581 616	19,89
ZIMBABWE	0	6	-	0	13	-
ZAMBIA	17 236	17 156	-0,46	31 052	26 520	-14,59
MALAWI	1 100	0	-100,00	9 025	0	-100,00
COMOROS	0	6 664	-	0	21 967	-
MAURITIUS	88 964	35 993	-59,54	244 225	72 133	-70,46
MAYOTTE	10 123	4 083	-59,67	32 295	10 998	-65,95
DEMOGRATIC REP. OF THE CONGO	334 245	160 199	-52,07	980 574	693 795	-29,25
AUSTRALIA	666 843	204 725	-69,30	2 694 005	1 520 781	-43,55
NEW ZEALAND	80 672	17 904	-77,81	687 481	280 415	-59,21
MICRONESIA, FED. STATES OF	876	5 580	536,99	4 573	27 278	496,50
GUAM	302	246	-18,54	2 831	1 278	-54,86
PALAU	1 815	1 475	-18,73	10 160	2 769	-72,75
NAURU	1 768	2 544	43,89	22 323	13 797	-38,19
NEW CALEDONIA	730	698	-4,38	1 559	1 244	-20,23
NORTHERN MARIANA ISLANDS	16 920	12 263	-27,52	110 148	81 383	-26,11
SAINT VINCENT AND THE GRENADINES	1	234	23 300,00	9	2 141	23 688,89
VANUATU	28 000	44 535	59,05	173 089	222 973	28,82
COOK ISLANDS	2 124	730	-65,63	15 716	9 308	-40,77
FIJI	138 828	165 030	18,87	681 534	606 236	-11,05
KIRIBATI	16 084	34 279	113,12	72 050	150 159	108,41
MARSHALL ISLANDS	0	144	-	0	758	-
SAMOA	13 050	14 966	14,68	60 114	51 438	-14,43
SOLOMON ISLANDS	40 532	62 559	54,34	252 016	311 389	23,56
TONGA	5 856	12 245	109,10	32 813	113 235	245,09
TUVALU	0	2 818	-	0	10 357	-

TABEL 5. PERKEMBANGAN EKSPOR INDONESIA MENURUT KOMODITI DAN NEGARA TUJUAN
JANUARI-NOVEMBER 2014 DAN 2015

KOMODITI / NEGARA TUJUAN	BERAT BERSIH (KG)		PERUB	NILAI FOB (US \$)		PERUB
	JAN-NOV 2014	JAN-NOV 2015	%	JAN-NOV 2014	JAN-NOV 2015	%
(1)	(2)	(3)	(4)	(5)	(6)	(7)
CHRISTMAS ISLANDS	3	0	-100,00	19	0	-100,00
EAST TIMOR	2 048 683	1 458 949	-28,79	3 257 930	2 414 568	-25,89
UNITED STATES	443 969	484 426	9,11	4 198 808	3 831 410	-8,75
CANADA	6 268	8 867	41,46	67 637	37 145	-45,08
MEXICO	13 447	534	-96,03	60 223	1 333	-97,79
GUATEMALA	5 000	0	-100,00	848	0	-100,00
SURINAME	17 613	3 333	-81,08	47 668	13 530	-71,62
CHILE	202	29 019	14 265,84	3 882	56 764	1 362,24
ARGENTINA	4 047	5 395	33,31	274 101	96 613	-64,75
BRAZIL	26 463	12 770	-51,74	930 426	315 223	-66,12
COLOMBIA	10 603	793	-92,52	96 628	28 978	-70,01
PERU	30 166	71 968	138,57	198 361	376 012	89,56
GUYANA	0	7 370	-	0	25 147	-
TRINIDAD AND TOBAGO	9 624	17 825	85,21	29 144	50 796	74,29
JAMAICA	0	25 298	-	0	28 523	-
BELIZE	22 132	977	-95,59	85 267	3 395	-96,02
DOMINICAN REPUBLIC	20 175	0	-100,00	43 965	0	-100,00
HAITI	354 113	298 458	-15,72	642 911	633 884	-1,40
BARBADOS	7 271	9 124	25,48	16 150	19 474	20,58
CAPE VERDE	3 600	972	-73,00	6 985	1 951	-72,07
CAYMAN ISLANDS	0	10	-	0	222	-
FRENCH GUIANA	0	5	-	0	5	-
FRENCH POLYNESIA	930	2 814	202,58	6 221	11 586	86,25
MARTINIQUE	637	4	-99,37	183	21	-88,52
NETHERLANDS ANTILLES	0	30	-	0	2 275	-
SAINT LUCIA	0	20	-	0	24	-
TURKS AND CAICOS ISLANDS	10	5	-50,00	17	15	-11,76
GUADELOUPE	6	0	-100,00	81	0	-100,00
UNITED KINGDOM	305 137	146 928	-51,85	2 951 074	2 269 553	-23,09
NETHERLANDS	256 669	381 574	48,66	1 541 034	1 415 291	-8,16
FRANCE	36 471	59 657	63,57	1 090 608	1 258 578	15,40
GERMANY, FED. REP. OF	49 068	45 582	-7,10	2 834 641	2 439 900	-13,93
AUSTRIA	504	9	-98,21	5 406	57	-98,95
BELGIUM	2 251	1 282	-43,05	6 796	15 883	133,71
SWITZERLAND	100 956	69 044	-31,61	5 930 653	3 733 392	-37,05
MONACO	0	1	-	0	5	-
DENMARK	117	44	-62,39	174	2 791	1 504,02
NORWAY	402	0	-100,00	10 502	0	-100,00
SWEDEN	267	970	263,30	1 963	2 373	20,89
FINLAND	241	104	-56,85	1 002	616	-38,52
IRELAND	567	666 160	117 388,54	2 267	362 352	15 883,77
ITALY	2 342	438	-81,30	7 159	1 675	-76,60
SPAIN	14 436	53 945	273,68	900 179	207 706	-76,93
PORTUGAL	310	125	-59,68	8 994	4 624	-48,59
GREECE	1	0	-100,00	4	0	-100,00
HUNGARY	2 750	0	-100,00	33 072	0	-100,00
POLAND	67 873	16 758	-75,31	254 415	57 911	-77,24
ROMANIA	0	300	-	0	2 206	-
AZERBAIJAN	0	960	-	0	2 372	-
KAZAKHSTAN	46 098	31 014	-32,72	157 068	122 950	-21,72
MOLDOVA, REPUBLIC OF	279	0	-100,00	500	0	-100,00
TURKMENISTAN	14 113	7 541	-46,57	62 340	30 748	-50,68
UKRAINE	82 037	28 278	-65,53	2 030 375	711 931	-64,94
UZBEKISTAN	325	2 376	631,08	1 596	16 046	905,39
LITHUANIA	466	232	-50,21	10 488	7 240	-30,97
GEORGIA	10	360	3 500,00	63	705	1 019,05
BOSNIA AND HERZEGOVINA	576	475	-17,53	10 234	10 553	3,12
MALTA	7 853	0	-100,00	10 249	0	-100,00
SLOVENIA	0	194	-	0	1 502	-
CZECH REPUBLIC	12	35	191,67	353	1 398	296,03
RUSSIA FEDERATION	85 311	30 325	-64,45	764 487	319 149	-58,25
SERBIA	0	183	-	0	1 560	-
ROTAN OLAHAN	170 560	325 302	90,73	323 813	997 406	208,02
JAPAN	7 200	8 632	19,89	7 296	16 338	123,93
HONG KONG	5 100	6 196	21,49	2 819	6 971	147,29
KOREA, REPUBLIC OF	100	0	-100,00	191	0	-100,00
TAIWAN	11 000	24 150	119,55	50 539	110 617	118,87
CHINA	300	17 165	5 621,67	1 043	71 054	6 712,43
THAILAND	47	4 400	9 261,70	23	11 850	51 421,74
SINGAPORE	35 471	28 878	-18,59	23 074	19 648	-14,85
MALAYSIA	38 926	77 644	99,47	52 780	366 965	595,27
VIET NAM	0	1 000	-	0	5 973	-
INDIA	0	22 795	-	0	15 308	-
SRI LANKA	9 293	23 136	148,96	33 233	79 425	138,99
SAUDI ARABIA	940	0	-100,00	470	0	-100,00

TABEL 5. PERKEMBANGAN EKSPOR INDONESIA MENURUT KOMODITI DAN NEGARA TUJUAN
JANUARI-NOVEMBER 2014 DAN 2015

KOMODITI / NEGARA TUJUAN	BERAT BERSIH (KG)		PERUB	NILAI FOB (US \$)		PERUB
	JAN-NOV 2014	JAN-NOV 2015	%	JAN-NOV 2014	JAN-NOV 2015	%
(1)	(2)	(3)	(4)	(5)	(6)	(7)
ISRAEL	800	0	-100,00	486	0	-100,00
TURKEY	0	50	-	0	400	-
TANZANIA, UNITED REP. OF	0	295	-	0	340	-
REUNION	120	170	41,67	125	24	-80,80
MAURITIUS	0	20	-	0	89	-
AUSTRALIA	1 045	1 420	35,89	3 005	1 410	-53,08
NEW ZEALAND	5 000	5 019	0,38	23 400	23 184	-0,92
EAST TIMOR	0	45	-	0	22	-
UNITED STATES	11 497	8 469	-26,34	30 194	7 511	-75,12
CANADA	500	250	-50,00	5 239	149	-97,16
PANAMA	300	0	-100,00	235	0	-100,00
ARGENTINA	575	2 475	330,43	26	4 532	17 330,77
BRAZIL	0	330	-	0	269	-
COLOMBIA	0	400	-	0	859	-
ARUBA	0	1 475	-	0	4 191	-
CAYMAN ISLANDS	0	1 100	-	0	254	-
MARTINIQUE	220	0	-100,00	387	0	-100,00
SAINT KITTS AND NEVIS	0	205	-	0	140	-
UNITED KINGDOM	4 924	6 575	33,53	18 751	11 268	-39,91
NETHERLANDS	6 458	7 545	16,83	10 645	8 944	-15,98
FRANCE	61	4 030	6 506,56	362	5 512	1 422,65
GERMANY, FED. REP. OF	8 699	66 975	669,92	19 214	217 760	1 033,34
BELGIUM	9 890	1 563	-84,20	15 603	3 093	-80,17
SWITZERLAND	0	99	-	0	55	-
DENMARK	200	0	-100,00	50	0	-100,00
FINLAND	700	0	-100,00	2 685	0	-100,00
ITALY	9 564	40	-99,58	17 151	2 002	-88,33
SPAIN	135	1 350	900,00	364	560	53,85
GREECE	400	0	-100,00	1 243	0	-100,00
SLOVENIA	310	338	9,03	1 392	209	-84,99
RUSSIA FEDERATION	0	1 068	-	0	480	-
MONTENEGRO	785	0	-100,00	1 788	0	-100,00
-MINYAK KELAPA SAWIT	20 851 114 020	23 840 407 544	14,34	16 072 274 428	14 030 179 082	-12,71
JAPAN	77 070 889	79 626 360	3,32	61 844 295	49 500 154	-19,96
HONG KONG	208 600	335 339	60,76	214 241	277 251	29,41
KOREA, DEM. PEOPLE'S REP.	20 170	0	-100,00	19 890	0	-100,00
KOREA, REPUBLIC OF	154 587 053	184 579 233	19,40	116 548 059	101 270 484	-13,11
TAIWAN	1 374 012	1 404 740	2,24	1 142 034	984 051	-13,83
CHINA	2 058 503 436	3 048 064 831	48,07	1 587 399 404	1 749 165 039	10,19
PAPUA NEW GUINEA	17 435 462	20 852 205	19,60	17 886 004	18 910 931	5,73
THAILAND	17 006 722	61 856 301	263,72	13 682 594	39 449 557	188,32
SINGAPORE	712 071 198	690 430 495	-3,04	552 432 445	392 438 949	-28,96
PHILIPPINES	175 181 698	144 905 216	-17,28	145 055 520	96 452 202	-33,51
MALAYSIA	481 340 359	1 115 127 701	131,67	348 281 888	614 703 155	76,50
MYANMAR	374 439 590	503 755 895	34,54	304 403 248	318 309 578	4,57
CAMBODIA	1 054 200	977 310	-7,29	887 568	664 640	-25,12
BRUNEI DARUSSALAM	1 249 965	1 758 435	40,68	1 344 032	1 608 296	19,66
NEPAL	109 396	0	-100,00	168 793	0	-100,00
VIET NAM	89 611 543	101 434 094	13,19	70 063 826	58 291 016	-16,80
MALDIVES	1 175 364	1 426 123	21,33	1 317 131	1 206 127	-8,43
INDIA	4 441 999 204	5 344 270 055	20,31	3 358 310 627	3 020 337 328	-10,06
PAKISTAN	1 730 871 985	2 044 817 814	18,14	1 299 666 430	1 174 668 689	-9,62
BANGLADESH	905 442 581	1 032 740 763	14,06	705 775 091	620 900 454	-12,03
SRI LANKA	33 769 197	49 846 733	47,61	26 621 195	31 183 563	17,14
AFGHANISTAN	58 345 866	24 724 608	-57,62	55 281 674	19 303 159	-65,08
IRAQ	999 126	1 395 468	39,67	864 883	973 323	12,54
IRAN (ISLAMIC REPUBLIC OF)	248 940 369	81 549 971	-67,24	201 849 476	53 469 755	-73,51
SAUDI ARABIA	256 916 968	301 365 609	17,30	199 175 674	190 122 650	-4,55
ISRAEL	23 237 092	23 437 377	0,86	18 097 649	14 432 485	-20,25
KUWAIT	29 484	19 807	-32,82	34 956	15 221	-56,46
JORDAN	8 369 832	6 875 354	-17,86	6 980 081	4 489 587	-35,68
LEBANON	317 706	1 088 874	242,73	259 646	714 342	175,12
YEMEN	40 572 546	55 178 554	36,00	39 214 435	41 611 697	6,11
OMAN	84 486 513	144 081 103	70,54	67 556 012	91 048 292	34,77
SYRIA ARAB REPUBLIC	11 221 367	3 461 115	-69,16	8 759 977	2 282 975	-73,94
TURKEY	185 190 977	33 908 598	-81,69	142 149 746	21 349 599	-84,98
UNITED ARAB EMIRATES	255 605 622	240 030 674	-6,09	197 377 442	145 514 756	-26,28
CYPRUS	0	23 940	-	0	16 469	-
EGYPT	923 896 713	994 321 749	7,62	694 794 318	599 635 682	-13,70
LIBYAN ARAB JAMAHIRIYA	0	174 960	-	0	109 022	-
MOROCCO	16 149 932	8 548 198	-47,07	11 609 950	5 164 317	-55,52
TUNISIA	64 898 916	53 745 345	-17,19	50 453 611	33 474 285	-33,65
ALGERIA	49 046 297	106 365 768	116,87	36 933 486	64 076 579	73,49
SUDAN	2 738 909	12 541 102	357,89	2 544 671	7 673 810	201,56
ERITREA	4 356 769	306 000	-92,98	3 949 715	236 194	-94,02

TABEL 5. PERKEMBANGAN EKSPOR INDONESIA MENURUT KOMODITI DAN NEGARA TUJUAN
JANUARI-NOVEMBER 2014 DAN 2015

KOMODITI / NEGARA TUJUAN	BERAT BERSIH (KG)		PERUB	NILAI FOB (US \$)		PERUB
	JAN-NOV 2014	JAN-NOV 2015	%	JAN-NOV 2014	JAN-NOV 2015	%
(1)	(2)	(3)	(4)	(5)	(6)	(7)
NAMIBIA	52 179	0	-100,00	63 933	0	-100,00
ETHIOPIA	690 858	2 704 994	291,54	600 391	1 814 267	202,18
TANZANIA, UNITED REP. OF	160 049 317	245 033 679	53,10	129 464 985	158 298 771	22,27
MADAGASCAR	27 088 631	25 640 189	-5,35	24 056 516	17 432 904	-27,53
SOMALIA	15 763 689	7 716 897	-51,05	14 456 803	5 688 641	-60,65
KENYA	114 130 300	160 827 117	40,92	91 739 202	100 007 743	9,01
MOZAMBIQUE	86 616 170	84 265 725	-2,71	63 971 522	53 098 706	-17,00
EQUATORIAL GUINEA	1 908 531	1 915 364	0,36	1 913 704	1 658 635	-13,33
TOGO	116 163 787	96 067 890	-17,30	91 658 536	57 331 429	-37,45
GHANA	121 464 579	118 677 414	-2,29	91 817 180	76 322 719	-16,88
LIBERIA	9 359 479	15 192 224	62,32	8 588 294	10 427 346	21,41
GUINEA	38 851 253	39 063 409	0,55	32 225 439	23 892 390	-25,86
ANGOLA	98 413 408	65 998 659	-32,94	91 770 899	51 262 200	-44,14
CONGO	20 613 611	20 772 408	0,77	18 665 234	14 689 950	-21,30
CAMEROON	10 158 767	9 928 866	-2,26	9 088 213	6 983 214	-23,16
NIGERIA	206 973 161	144 842 051	-30,02	156 282 843	88 978 448	-43,07
SIERRA LEONE	18 951 177	21 170 955	11,71	17 359 190	15 463 101	-10,92
GABON	5 139 355	6 556 826	27,58	5 079 639	5 498 092	8,24
COTE D'IVOIRE	77 463 636	34 628 413	-55,30	58 378 728	21 631 984	-62,95
SENEGAL	47 233 376	82 559 876	74,79	42 125 097	56 502 919	34,13
MAURITANIA	85 372 787	50 901 414	-40,38	75 422 278	36 154 912	-52,06
BENIN	178 251 426	159 494 790	-10,52	157 794 560	113 237 322	-28,24
BURKINA FASO	1 361 340	2 034 900	49,48	1 171 579	1 352 981	15,48
GUINEA BISSAU	1 455 780	1 840 862	26,45	1 350 950	1 461 555	8,19
GAMBIA	38 652 269	26 318 711	-31,91	35 467 627	19 067 596	-46,24
SEYCHELLES	38 147	21 240	-44,32	38 430	15 690	-59,17
UGANDA	3 567 060	224 550	-93,70	3 109 663	171 444	-94,49
CENTRAL AFRICAN REPUBLIC	94 824	0	-100,00	90 225	0	-100,00
NIGER	13 011 517	8 261 959	-36,50	11 425 594	5 928 630	-48,11
DJIBOUTI	255 853 692	281 612 103	10,07	232 784 770	210 467 128	-9,59
SAO TOME AND PRINCIPE	556 406	435 888	-21,66	629 118	390 932	-37,86
SOUTH AFRICA	318 823 377	280 626 912	-11,98	244 994 151	168 235 086	-31,33
ZIMBABWE	59 310	0	-100,00	58 915	0	-100,00
MALAWI	506 000	0	-100,00	333 960	0	-100,00
COMOROS	2 103 523	2 685 600	27,67	2 115 632	2 390 441	12,99
MAURITIUS	4 403 368	1 489 750	-66,17	3 725 797	991 932	-73,38
RWANDA	837 900	112 275	-86,60	749 023	86 003	-88,52
MAYOTTE	294 066	296 732	0,91	312 414	272 562	-12,76
DEMOCRATIC REP. OF THE CONGO	8 087 942	16 833 492	108,13	7 158 595	10 185 733	42,29
AUSTRALIA	69 662 220	10 000	-99,99	55 198 730	8 972	-99,98
NEW ZEALAND	129 000	0	-100,00	158 157	0	-100,00
MICRONESIA, FED. STATES OF	141 179	108 861	-22,89	158 879	107 538	-32,31
NAURU	97 045	41 420	-57,32	100 185	36 906	-63,16
NORTHERN MARIANA ISLANDS	35 041	21 866	-37,60	48 439	21 411	-55,80
VANUATU	737 904	799 620	8,36	823 460	751 330	-8,76
AMERICAN SAMOA	18 180	55 062	202,87	20 007	50 457	152,20
COOK ISLANDS	17 784	33 660	89,27	19 862	30 613	54,13
FIJI	89 833	42 000	-53,25	98 729	28 762	-70,87
KIRIBATI	130 542	267 822	105,16	148 478	256 251	72,59
MARSHALL ISLANDS	13 087	52 052	297,74	17 826	49 898	179,92
SAMOA	1 264 272	1 213 111	-4,05	1 393 559	1 175 765	-15,63
SOLOMON ISLANDS	1 412 978	1 707 655	20,86	1 530 917	1 624 214	6,09
TONGA	253 395	568 078	124,19	272 421	521 426	91,40
TUVALU	0	11 202	-	0	14 519	-
CHRISTMAS ISLANDS	108	0	-100,00	60	0	-100,00
EAST TIMOR	9 879 632	10 980 721	11,15	10 837 622	9 994 764	-7,78
UNITED STATES	368 626 398	531 433 424	44,17	277 783 594	300 882 541	8,32
CANADA	15 580	5 148 640	32 946,47	14 920	3 459 831	23 089,22
MEXICO	41 270 100	11 089 584	-73,13	31 015 192	6 271 286	-79,78
GUATEMALA	4 499 400	1 499 700	-66,67	3 472 008	802 340	-76,89
PANAMA	1 585 886	474 340	-70,09	1 094 268	358 142	-67,27
CUBA	466 560	155 520	-66,67	499 132	117 159	-76,53
CHILE	0	19 980	-	0	18 685	-
ARGENTINA	0	2 957 818	-	0	1 260 030	-
BRAZIL	190 223 001	154 198 590	-18,94	141 105 533	91 274 128	-35,31
COLOMBIA	10 060	0	-100,00	9 456	0	-100,00
URUGUAY	1 092 000	1 155 100	5,78	873 180	784 317	-10,18
PERU	52 236 426	53 400	-99,90	41 949 598	43 788	-99,90
GUYANA	634 947	427 986	-32,60	642 362	335 520	-47,77
TRINIDAD AND TOBAGO	132 099	47 370	-64,14	122 442	38 210	-68,79
BAHAMAS	23 940	0	-100,00	24 206	0	-100,00
JAMAICA	3 789 822	3 704 733	-2,25	3 138 052	2 392 353	-23,76
BELIZE	23 742	23 742	0,00	22 697	17 427	-23,22
DOMINICAN REPUBLIC	0	41 920	-	0	35 999	-
HAITI	84 688 554	114 466 129	35,16	67 679 674	77 433 754	14,41
CAPE VERDE	203 587	0	-100,00	207 618	0	-100,00

TABEL 5. PERKEMBANGAN EKSPOR INDONESIA MENURUT KOMODITI DAN NEGARA TUJUAN
JANUARI-NOVEMBER 2014 DAN 2015

KOMODITI / NEGARA TUJUAN	BERAT BERSIH (KG)		PERUB	NILAI FOB (US \$)		PERUB
	JAN-NOV 2014	JAN-NOV 2015	%	JAN-NOV 2014	JAN-NOV 2015	%
(1)	(2)	(3)	(4)	(5)	(6)	(7)
DOMINICA	15 984	58 860	268,24	18 976	55 145	190,60
FRENCH POLYNESIA	82 977	116 134	39,96	94 083	118 353	25,80
GRENADA	56 674	140 668	148,21	65 237	131 927	102,23
SAINT LUCIA	0	37 314	-	0	37 679	-
UNITED KINGDOM	50 521 299	43 772 980	-13,36	42 055 867	25 832 517	-38,58
NETHERLANDS	1 070 939 054	1 095 144 057	2,26	810 014 254	634 289 360	-21,69
GERMANY, FED. REP. OF	166 223 530	199 274 846	19,88	128 132 984	112 932 156	-11,86
BELGIUM	10 499 944	0	-100,00	8 273 956	0	-100,00
SWITZERLAND	120 600	0	-100,00	118 188	0	-100,00
DENMARK	6 085 945	6 459 921	6,14	4 966 766	3 652 063	-26,47
NORWAY	0	499 922	-	0	309 952	-
SWEDEN	2 999 984	18 232 036	507,74	2 042 989	10 382 918	408,22
ITALY	1 296 944 664	1 107 796 475	-14,58	991 992 824	661 352 094	-33,33
SPAIN	878 242 588	919 949 963	4,75	654 801 392	531 379 337	-18,85
PORTUGAL	1 277 476	0	-100,00	1 077 501	0	-100,00
GREECE	36 433 396	34 612 723	-5,00	28 473 154	21 180 589	-25,61
POLAND	257 133	65 990	-74,34	233 545	47 228	-79,78
ROMANIA	1 313 216	213 840	-83,72	1 098 887	155 540	-85,85
BULGARIA	361 834	807 784	123,25	319 701	572 933	79,21
ALBANIA	0	47 484	-	0	37 653	-
KAZAKHSTAN	144 900	42 000	-71,01	115 196	29 610	-74,30
UKRAINE	358 499 120	426 320 181	18,92	275 593 732	252 497 075	-8,38
UZBEKISTAN	0	63 000	-	0	46 116	-
ESTONIA	4 153 200	884 800	-78,70	3 641 254	624 917	-82,84
GEORGIA	38 843 300	17 439 166	-55,10	29 398 604	10 530 827	-64,18
CROATIA	1 649 537	2 024 301	22,72	1 428 018	1 395 878	-2,25
SLOVENIA	1 000	65 936	6 493,60	785	48 600	6 091,08
REP. OF MACEDONIA	43 740	43 740	0,00	37 179	29 415	-20,88
RUSSIA FEDERATION	491 211 514	584 811 056	19,05	368 340 416	338 506 578	-8,10
MONTENEGRO	527 544	563 310	6,78	466 270	375 217	-19,53
-MINYAK BIJI KELAPA SAWIT	1 309 369 980	1 624 927 836	24,10	1 387 223 095	1 416 567 343	2,12
JAPAN	38 711 719	29 392 427	-24,07	42 713 224	26 449 530	-38,08
HONG KONG	0	2	-	0	2	-
KOREA, REPUBLIC OF	399 920	5 243 290	1 211,08	469 906	4 716 259	903,66
TAIWAN	40 050	0	-100,00	38 947	0	-100,00
CHINA	281 615 954	463 051 824	64,43	306 281 230	401 040 762	30,94
PAPUA NEW GUINEA	0	600	-	0	7 209	-
THAILAND	44 499 119	22 730 780	-48,92	44 003 426	17 894 561	-59,33
SINGAPORE	11 174 483	11 924 245	6,71	11 387 952	10 006 811	-12,13
PHILIPPINES	21 961 391	12 761 688	-41,89	22 728 072	8 660 735	-61,89
MALAYSIA	132 600 478	261 256 769	97,03	136 887 535	230 783 780	68,59
LAO PEOPLE'S DEM. REP.	11	0	-100,00	12	0	-100,00
INDIA	104 699 427	136 688 277	30,55	110 985 283	118 291 439	6,58
PAKISTAN	11 281 701	7 139 108	-36,72	11 842 466	6 340 145	-46,46
BANGLADESH	6 582 709	10 770 013	63,61	7 056 085	9 254 872	31,16
SRI LANKA	1 187 000	373 690	-68,52	1 103 386	342 222	-68,98
IRAQ	0	21 870	-	0	22 964	-
IRAN (ISLAMIC REPUBLIC OF)	2 589 190	2 984 074	15,25	2 718 833	2 618 308	-3,70
SAUDI ARABIA	19 000 000	28 519 675	50,10	18 665 000	22 509 884	20,60
ISRAEL	2 164 324	1 996 350	-7,76	2 526 531	1 781 588	-29,48
JORDAN	513 900	454 608	-11,54	658 769	443 896	-32,62
LEBANON	0	21 000	-	0	18 270	-
YEMEN	462 560	246 960	-46,61	599 495	281 711	-53,01
OMAN	83 000	126 000	51,81	104 722	110 460	5,48
TURKEY	30 858 869	14 639 290	-52,56	33 614 326	12 756 161	-62,05
UNITED ARAB EMIRATES	126 000	20 940	-83,38	159 705	19 160	-88,00
QATAR	17 640	0	-100,00	22 755	0	-100,00
CYPRUS	21 000	0	-100,00	30 440	0	-100,00
EGYPT	27 565 637	14 130 308	-48,74	25 822 098	12 876 319	-50,13
MOROCCO	500 000	2 584 790	416,96	457 500	2 444 775	434,38
TUNISIA	5 693 247	5 604 615	-1,56	6 509 607	5 091 907	-21,78
ALGERIA	0	499 920	-	0	461 926	-
ETHIOPIA	0	36 260	-	0	32 308	-
TANZANIA, UNITED REP. OF	1 600 029	449 904	-71,88	1 593 281	416 161	-73,88
MADAGASCAR	0	42 000	-	0	32 550	-
KENYA	553 000	0	-100,00	612 132	0	-100,00
MOZAMBIQUE	363 000	300 000	-17,36	314 700	271 500	-13,73
CAMEROON	999 907	0	-100,00	819 923	0	-100,00
MAURITANIA	0	499 871	-	0	322 417	-
DJIBOUTI	0	36 260	-	0	39 161	-
SOUTH AFRICA	24 187 286	21 352 553	-11,72	23 228 539	18 027 413	-22,39
DEMOCRATIC REP. OF THE CONGO	215 000	0	-100,00	298 850	0	-100,00
NEW ZEALAND	0	2 000 000	-	0	1 164 000	-
UNITED STATES	76 697 005	122 831 850	60,15	82 333 696	111 064 018	34,89
MEXICO	5 576 019	1 491 000	-73,26	6 267 321	1 843 944	-70,58

TABEL 5. PERKEMBANGAN EKSPOR INDONESIA MENURUT KOMODITI DAN NEGARA TUJUAN
JANUARI-NOVEMBER 2014 DAN 2015

KOMODITI / NEGARA TUJUAN	BERAT BERSIH (KG)		PERUB	NILAI FOB (US \$)		PERUB
	JAN-NOV 2014	JAN-NOV 2015	%	JAN-NOV 2014	JAN-NOV 2015	%
(1)	(2)	(3)	(4)	(5)	(6)	(7)
CHILE	126 000	0	-100,00	152 133	0	-100,00
ARGENTINA	1 665 690	4 196 108	151,91	1 819 656	4 012 558	120,51
BRAZIL	139 140 547	143 593 478	3,20	150 886 744	129 635 541	-14,08
URUGUAY	1 515 660	1 136 970	-24,99	1 737 199	1 016 297	-41,50
PERU	2 989 774	0	-100,00	3 488 574	0	-100,00
NETHERLANDS	214 061 883	193 796 980	-9,47	219 543 859	162 672 168	-25,90
GERMANY, FED. REP. OF	0	8 329 647	-	0	6 699 710	-
SWEDEN	999 858	0	-100,00	1 200 328	0	-100,00
FINLAND	0	60 000	-	0	46 640	-
ITALY	13 311 980	15 529 807	16,66	13 843 528	13 865 791	0,16
SPAIN	18 259 415	13 999 942	-23,33	18 340 776	11 620 958	-36,64
GREECE	3 509 812	3 826 328	9,02	3 839 178	3 484 656	-9,23
POLAND	0	100 000	-	0	80 500	-
BULGARIA	0	20 736	-	0	21 876	-
KAZAKHSTAN	41 400	0	-100,00	39 744	0	-100,00
UKRAINE	17 032 810	25 223 802	48,09	19 738 774	22 454 121	13,76
GEORGIA	3 062 693	1 549 890	-49,39	3 323 765	1 389 259	-58,20
RUSSIA FEDERATION	39 111 883	31 341 337	-19,87	46 413 090	31 128 140	-32,93
-MINYAK NABATI LAIN	867 505 804	913 275 679	5,28	1 064 587 780	960 405 872	-9,79
JAPAN	2 259 867	1 338 270	-40,78	4 487 078	4 409 130	-1,74
HONG KONG	457 668	85 564	-81,30	370 616	219 609	-40,74
KOREA, REPUBLIC OF	57 971 580	52 038 905	-10,23	67 105 429	55 625 079	-17,11
TAIWAN	2 459 769	4 069 521	65,44	2 261 440	3 508 200	55,13
CHINA	170 652 311	196 177 565	14,96	218 330 564	206 593 141	-5,38
PAPUA NEW GUINEA	5 900	2 600	-55,93	9 480	3 245	-65,77
THAILAND	23 038 922	34 583 534	50,11	27 707 778	34 966 332	26,20
SINGAPORE	43 783 967	54 221 379	23,84	45 202 036	44 099 131	-2,44
PHILIPPINES	9 310 241	5 577 055	-40,10	10 514 518	4 250 924	-59,57
MALAYSIA	131 661 976	125 018 160	-5,05	160 511 913	129 282 167	-19,46
MYANMAR	0	43 760	-	0	51 055	-
CAMBODIA	26	0	-100,00	87	0	-100,00
VIET NAM	1 839 080	2 608 562	41,84	1 949 839	3 237 396	66,03
MALDIVES	4 310	7 728	79,30	7 046	7 544	7,07
INDIA	7 875 299	6 539 096	-16,97	9 688 073	7 070 161	-27,02
PAKISTAN	1 968 526	2 563 570	30,23	2 225 035	2 499 973	12,36
BANGLADESH	5 100 330	1 157 040	-77,31	6 746 328	1 167 638	-82,69
SRI LANKA	1 217 500	2 771 080	127,60	1 337 771	2 832 499	111,73
IRAQ	0	309 330	-	0	405 496	-
IRAN (ISLAMIC REPUBLIC OF)	590 170	3 457 010	485,77	792 671	4 391 611	454,03
SAUDI ARABIA	239 095	106 530	-55,44	354 392	127 920	-63,90
ISRAEL	521 670	821 348	57,45	821 224	1 092 573	33,04
KUWAIT	36 825	0	-100,00	64 673	0	-100,00
JORDAN	22 660	86 246	280,61	28 427	83 046	192,14
LEBANON	151 760	110 800	-26,99	183 196	112 794	-38,43
YEMEN	42 000	17	-99,96	59 853	2	-100,00
SYRIA ARAB REPUBLIC	975 600	152 860	-84,33	1 176 831	167 490	-85,77
TURKEY	7 393 310	9 492 579	28,39	9 368 596	9 994 456	6,68
UNITED ARAB EMIRATES	463 290	425 487	-8,16	741 558	564 432	-23,89
CYPRUS	8 000	0	-100,00	6 720	0	-100,00
EGYPT	7 111 892	4 497 184	-36,77	9 078 038	5 316 211	-41,44
LIBYAN ARAB JAMAHIRIYA	39 640	87 480	120,69	57 112	97 103	70,02
MOROCCO	130 080	742 599	470,88	216 076	875 071	304,98
TUNISIA	3 914 680	3 817 445	-2,48	4 965 079	4 340 103	-12,59
ALGERIA	3 635 575	2 224 533	-38,81	3 639 875	2 158 102	-40,71
SUDAN	10 900	0	-100,00	17 440	0	-100,00
NAMIBIA	0	15 500	-	0	8 680	-
MADAGASCAR	520 745	389 240	-25,25	589 119	329 593	-44,05
MOZAMBIQUE	18 620	0	-100,00	23 275	0	-100,00
GHANA	0	358	-	0	135 000	-
CAMEROON	0	244	-	0	125 120	-
NIGERIA	102	35	-65,69	383	3	-99,22
SENEGAL	309 720	330 000	6,55	429 015	432 630	0,84
GAMBIA	36 750	0	-100,00	43 277	0	-100,00
UGANDA	15	32	113,33	3	5	66,67
DJIBOUTI	0	91 530	-	0	68 117	-
SOUTH AFRICA	2 961 580	1 561 306	-47,28	3 704 681	1 765 924	-52,33
MALAWI	182 140	111 720	-38,66	163 551	74 890	-54,21
MAURITIUS	111 720	18 620	-83,33	167 299	24 392	-85,42
AUSTRALIA	114 526	151 257	32,07	205 996	295 556	43,48
NEW ZEALAND	177 136	236 336	33,42	258 636	325 466	25,84
PALAU	0	175	-	0	1 575	-
WALLIS AND FUTUNA ISLANDS	300	0	-100,00	34	0	-100,00
FIJI	0	22 250	-	0	27 857	-
KIRIBATI	0	3 000	-	0	2 447	-
SAMOA	8 760	26 070	197,60	8 940	23 741	165,56

TABEL 5. PERKEMBANGAN EKSPOR INDONESIA MENURUT KOMODITI DAN NEGARA TUJUAN
JANUARI-NOVEMBER 2014 DAN 2015

KOMODITI / NEGARA TUJUAN	BERAT BERSIH (KG)		PERUB	NILAI FOB (US \$)		PERUB
	JAN-NOV 2014	JAN-NOV 2015	%	JAN-NOV 2014	JAN-NOV 2015	%
(1)	(2)	(3)	(4)	(5)	(6)	(7)
TONGA	2 000	21 630	981,50	2 100	16 154	669,24
CHRISTMAS ISLANDS	31	0	-100,00	283	0	-100,00
EAST TIMOR	13 483	23 014	70,69	22 854	44 341	94,02
UNITED STATES	174 198 880	149 243 182	-14,33	213 459 363	164 196 297	-23,08
CANADA	893 656	277 856	-68,91	992 417	406 760	-59,01
MEXICO	1 525 310	2 518 980	65,15	2 441 776	3 445 900	41,12
SURINAME	0	71 820	-	0	83 112	-
CHILE	157 560	253 000	60,57	237 892	352 508	48,18
ARGENTINA	131 220	716 680	446,17	171 679	835 668	386,76
BRAZIL	64 800	2 409 265	3 618,00	104 110	2 973 626	2 756,23
COLOMBIA	128 000	714 000	457,81	104 960	539 070	413,60
URUGUAY	151 070	2 205 000	1 359,59	207 348	2 770 593	1 236,20
PERU	0	126 460	-	0	102 460	-
TRINIDAD AND TOBAGO	731 000	1 437 620	96,66	978 896	1 577 049	61,10
PUERTO RICO	19	0	-100,00	270	0	-100,00
BELIZE	0	540	-	0	2 489	-
EL SALVADOR	1 000	0	-100,00	845	0	-100,00
GRENADA	0	46 500	-	0	35 805	-
UNITED KINGDOM	1 757 763	3 305 326	88,04	1 632 507	2 595 934	59,02
NETHERLANDS	163 012 365	191 639 133	17,56	201 423 854	200 668 872	-0,37
FRANCE	91 111	70 222	-22,93	314 559	335 130	6,54
GERMANY, FED. REP. OF	2 053 665	1 104 142	-46,24	3 056 680	928 209	-69,63
BELGIUM	178 315	109 897	-38,37	594 793	383 524	-35,52
GIBRALTAR	410 000	0	-100,00	250 100	0	-100,00
DENMARK	0	1 630	-	0	3 980	-
NORWAY	6 084	432	-92,90	39 088	8 093	-79,30
SWEDEN	0	3	-	0	15	-
IRELAND	0	28 800	-	0	102 262	-
ITALY	105 450	91 301	-13,42	269 538	180 873	-32,90
SPAIN	16 470	281 003	1 606,15	59 532	333 225	459,74
GREECE	0	845 199	-	0	900 430	-
HUNGARY	115 843	142 317	22,85	175 095	204 405	16,74
POLAND	361 000	108 500	-69,94	347 166	39 171	-88,72
ROMANIA	1 023 645	1 923 620	87,92	1 382 771	2 207 989	59,68
BULGARIA	775 012	678 310	-12,48	973 822	767 997	-21,14
KAZAKHSTAN	328 800	182 420	-44,52	470 647	225 797	-52,02
KYRGYZSTAN	0	395 200	-	0	484 432	-
MOLDOVA, REPUBLIC OF	107 060	21 870	-79,57	145 283	25 369	-82,54
TURKMENISTAN	0	126 000	-	0	167 622	-
UKRAINE	13 113 247	6 359 755	-51,50	16 835 524	7 142 744	-57,57
LITHUANIA	0	6	-	0	4	-
LATVIA	21 680	196 860	808,03	34 579	256 353	641,35
ESTONIA	305 400	1 408 165	361,09	276 065	1 237 134	348,13
GEORGIA	326 340	284 310	-12,88	419 384	313 068	-25,35
CROATIA	383 780	1 086 950	183,22	521 060	1 254 731	140,80
SLOVENIA	152 376	346 314	127,28	193 794	383 727	98,01
RUSSIA FEDERATION	15 525 836	24 346 067	56,81	20 826 145	28 641 090	37,52
MONTENEGRO	0	33 870	-	0	41 230	-
-STEARIN	426 053 594	455 172 029	6,83	399 128 102	341 714 775	-14,38
JAPAN	5 693 867	6 698 624	17,65	5 942 822	5 702 645	-4,04
HONG KONG	149 000	1 051 503	605,71	147 623	633 437	329,09
KOREA, REPUBLIC OF	49 202 200	47 742 310	-2,97	47 212 012	35 456 079	-24,90
TAIWAN	30 979 425	29 096 206	-6,08	30 452 310	22 740 557	-25,32
CHINA	151 486 736	174 630 607	15,28	141 551 920	134 159 719	-5,22
THAILAND	13 858 995	14 610 000	5,42	13 539 858	11 478 848	-15,22
SINGAPORE	670 841	1 408 548	109,97	679 652	1 052 919	54,92
PHILIPPINES	4 640 050	3 421 500	-26,26	4 579 707	2 764 788	-39,63
MALAYSIA	18 914 760	36 338 700	92,12	14 751 412	24 499 667	66,08
MYANMAR	1 653 000	2 002 000	21,11	1 578 103	1 323 803	-16,11
VIET NAM	9 131 800	13 294 450	45,58	9 113 422	10 059 540	10,38
INDIA	3 183 000	2 922 000	-8,20	3 109 205	2 285 415	-26,50
PAKISTAN	133 000	139 500	4,89	130 777	112 645	-13,86
BANGLADESH	4 581 000	6 012 500	31,25	4 278 515	4 425 021	3,42
SRI LANKA	660 300	609 100	-7,75	652 135	466 940	-28,40
IRAN (ISLAMIC REPUBLIC OF)	3 685 000	3 133 000	-14,98	3 492 635	2 592 311	-25,78
SAUDI ARABIA	1 092 000	1 179 600	8,02	1 071 854	949 423	-11,42
ISRAEL	190 000	523 300	175,42	185 111	443 064	139,35
JORDAN	459 000	355 400	-22,57	460 480	298 126	-35,26
SYRIA ARAB REPUBLIC	53 000	34 000	-35,85	65 372	30 600	-53,19
TURKEY	33 786 045	29 871 930	-11,59	32 915 485	23 032 918	-30,02
UNITED ARAB EMIRATES	332 702	433 005	30,15	335 717	374 414	11,53
QATAR	52 000	113 000	117,31	52 524	101 666	93,56
CYPRUS	8 000	0	-100,00	7 520	0	-100,00
EGYPT	1 079 350	2 190 700	102,96	1 059 595	1 624 016	53,27
MOROCCO	18 000	34 000	88,89	18 900	28 755	52,14

TABEL 5. PERKEMBANGAN EKSPOR INDONESIA MENURUT KOMODITI DAN NEGARA TUJUAN
JANUARI-NOVEMBER 2014 DAN 2015

KOMODITI / NEGARA TUJUAN	BERAT BERSIH (KG)		PERUB	NILAI FOB (US \$)		PERUB
	JAN-NOV 2014	JAN-NOV 2015	%	JAN-NOV 2014	JAN-NOV 2015	%
(1)	(2)	(3)	(4)	(5)	(6)	(7)
TUNISIA	185 000	160 000	-13,51	183 392	135 480	-26,13
ALGERIA	101 000	182 000	80,20	100 240	148 190	47,84
SUDAN	81 000	0	-100,00	82 540	0	-100,00
TANZANIA, UNITED REP. OF	802 000	119 000	-85,16	789 124	101 672	-87,12
MADAGASCAR	0	61 000	-	0	43 683	-
KENYA	595 500	666 000	11,84	578 242	511 427	-11,55
MOZAMBIQUE	92 000	1 088 000	1 082,61	89 170	826 863	827,29
TOGO	157 000	68 000	-56,69	147 875	62 900	-57,46
GHANA	174 000	0	-100,00	164 385	0	-100,00
CONGO	34 000	0	-100,00	32 130	0	-100,00
CAMEROON	69 500	88 000	26,62	67 684	61 686	-8,86
NIGERIA	1 192 600	2 707 800	127,05	1 191 304	2 066 926	73,50
COTE D'IVOIRE	815 000	547 000	-32,88	828 831	430 342	-48,08
SENEGAL	102 000	342 000	235,29	100 980	251 689	149,25
UGANDA	17 500	0	-100,00	16 415	0	-100,00
CENTRAL AFRICAN REPUBLIC	17 000	0	-100,00	18 178	0	-100,00
DJIBOUTI	17 000	17 000	0,00	17 085	15 740	-7,87
SOUTH AFRICA	1 713 000	1 616 500	-5,63	1 733 959	1 320 530	-23,84
ZIMBABWE	0	53 000	-	0	38 075	-
MALAWI	0	102 000	-	0	71 820	-
MAURITIUS	17 000	51 000	200,00	16 289	44 331	172,15
RWANDA	34 000	0	-100,00	32 160	0	-100,00
DEMOCRATIC REP. OF THE CONGO	452 600	221 000	-51,17	446 368	182 155	-59,19
AUSTRALIA	497 600	560 400	12,62	507 044	473 394	-6,64
NEW ZEALAND	17 000	34 000	100,00	17 425	29 733	70,63
EAST TIMOR	5 000	0	-100,00	5 292	0	-100,00
UNITED STATES	7 040 820	11 656 613	65,56	7 059 898	8 811 271	24,81
CANADA	435 000	390 250	-10,29	433 313	332 477	-23,27
MEXICO	5 105 000	5 820 050	14,01	4 991 770	4 445 413	-10,95
GUATEMALA	354 000	407 100	15,00	350 374	320 604	-8,50
NICARAGUA	714 000	629 000	-11,90	705 415	518 840	-26,45
PANAMA	2 000	0	-100,00	1 900	0	-100,00
CHILE	34 500	17 500	-49,28	33 947	11 271	-66,80
VENEZUELA	344 000	30 000	-91,28	378 318	22 020	-94,18
ARGENTINA	17 000	0	-100,00	15 640	0	-100,00
BRAZIL	496 000	1 329 000	167,94	507 156	987 596	94,73
COLOMBIA	1 598 000	1 366 000	-14,52	1 638 995	1 109 113	-32,33
URUGUAY	67 000	102 000	52,24	69 836	83 928	20,18
ECUADOR	129 000	70 000	-45,74	124 608	57 580	-53,79
PERU	889 000	1 154 000	29,81	889 265	976 607	9,82
JAMAICA	17 000	0	-100,00	16 150	0	-100,00
DOMINICAN REPUBLIC	34 000	15 500	-54,41	34 370	13 966	-59,37
EL SALVADOR	106 000	110 000	3,77	105 225	83 025	-21,10
COSTA RICA	109 000	323 000	196,33	108 610	246 005	126,50
GRENADA	0	17 000	-	0	14 042	-
UNITED KINGDOM	461 300	273 000	-40,82	467 433	216 188	-53,75
NETHERLANDS	49 986 941	33 441 411	-33,10	41 561 137	20 689 214	-50,22
FRANCE	486 200	347 000	-28,63	489 353	291 715	-40,39
GERMANY, FED. REP. OF	4 391 600	1 959 614	-55,38	4 385 141	1 586 999	-63,81
AUSTRIA	15 750	0	-100,00	17 325	0	-100,00
BELGIUM	72 037	216 108	200,00	74 032	171 224	131,28
IRELAND	34 000	51 000	50,00	31 603	38 029	20,33
ITALY	318 000	158 400	-50,19	320 480	137 848	-56,99
SPAIN	1 362 800	1 366 000	0,23	1 391 429	989 373	-28,90
PORTUGAL	260 000	85 000	-67,31	258 156	76 972	-70,18
GREECE	372 000	212 000	-43,01	366 896	173 722	-52,65
POLAND	711 000	468 000	-34,18	671 516	319 407	-52,43
ROMANIA	102 000	80 000	-21,57	99 474	58 410	-41,28
BULGARIA	300 500	555 000	84,69	285 386	419 169	46,88
UKRAINE	1 428 500	478 000	-66,54	1 386 317	367 056	-73,52
UZBEKISTAN	48 000	17 000	-64,58	47 400	11 475	-75,79
LITHUANIA	0	426 000	-	0	260 106	-
GEORGIA	16 000	0	-100,00	15 440	0	-100,00
CROATIA	122 000	56 000	-54,10	112 446	45 900	-59,18
SLOVENIA	313 900	98 800	-68,53	297 871	76 372	-74,36
RUSSIA FEDERATION	4 878 375	4 917 500	0,80	4 833 699	4 297 886	-11,08
-ASAM BERLEMAK LAIN	1 963 853 003	1 973 460 458	0,49	1 820 559 952	1 340 716 607	-26,36
JAPAN	12 009 091	14 680 947	22,25	16 336 174	14 813 696	-9,32
HONG KONG	731 261	2 220	-99,70	595 947	2 566	-99,57
KOREA, DEM. PEOPLE'S REP.	0	36 260	-	0	22 481	-
KOREA, REPUBLIC OF	74 436 691	87 599 784	17,68	64 525 867	53 372 994	-17,28
TAIWAN	3 269 280	5 637 290	72,43	4 631 035	7 522 867	62,44
CHINA	464 462 318	391 479 708	-15,71	436 771 930	291 332 272	-33,30
THAILAND	15 984 350	11 245 821	-29,64	20 863 103	13 679 234	-34,43
SINGAPORE	157 057 047	351 952 050	124,09	135 826 919	193 888 652	42,75

TABEL 5. PERKEMBANGAN EKSPOR INDONESIA MENURUT KOMODITI DAN NEGARA TUJUAN
JANUARI-NOVEMBER 2014 DAN 2015

KOMODITI / NEGARA TUJUAN	BERAT BERSIH (KG)		PERUB	NILAI FOB (US \$)		PERUB
	JAN-NOV 2014	JAN-NOV 2015	%	JAN-NOV 2014	JAN-NOV 2015	%
(1)	(2)	(3)	(4)	(5)	(6)	(7)
PHILIPPINES	7 485 520	3 092 330	-58,69	9 429 475	3 380 579	-64,15
MALAYSIA	287 234 273	216 133 161	-24,75	298 375 451	176 659 532	-40,79
NEPAL	1 393 510	0	-100,00	1 214 947	0	-100,00
VIET NAM	161 985	99 920	-38,32	261 982	122 569	-53,21
INDIA	161 209 389	138 352 628	-14,18	151 909 965	93 776 546	-38,27
PAKISTAN	12 773 865	21 410 707	67,61	7 729 904	8 964 546	15,97
BANGLADESH	761 780	5 306 230	596,56	576 600	2 526 309	338,14
SRI LANKA	4 295 890	4 848 320	12,86	4 331 098	4 225 827	-2,43
AFGHANISTAN	0	271 950	-	0	122 378	-
IRAN (ISLAMIC REPUBLIC OF)	0	733 800	-	0	945 186	-
SAUDI ARABIA	5 853 780	1 613 940	-72,43	8 910 685	2 140 883	-75,97
ISRAEL	10 696 022	9 493 399	-11,24	7 376 150	5 342 273	-27,57
JORDAN	129 600	195 600	50,93	178 011	145 750	-18,12
LEBANON	14 400	83 200	477,78	23 328	98 764	323,37
SYRIA ARAB REPUBLIC	0	17 280	-	0	17 436	-
TURKEY	2 324 600	2 117 560	-8,91	3 029 349	2 380 689	-21,41
UNITED ARAB EMIRATES	587 270	297 563	-49,33	837 785	366 412	-56,26
EGYPT	12 958 599	5 054 003	-61,00	9 536 249	2 758 145	-71,08
MOROCCO	0	21 000	-	0	12 360	-
TUNISIA	2 654 794	1 949 743	-26,56	1 934 101	1 038 621	-46,30
SUDAN	462 000	210 000	-54,55	343 862	134 820	-60,79
TANZANIA, UNITED REP. OF	2 336 930	7 240 911	209,85	1 777 284	3 542 177	99,30
MADAGASCAR	3 019 405	2 816 980	-6,70	2 012 949	1 387 517	-31,07
KENYA	8 580 530	13 349 992	55,58	6 190 606	7 549 162	21,95
MOZAMBIQUE	19 370 908	21 063 517	8,74	13 317 437	11 955 703	-10,23
GUINEA	0	36 260	-	0	24 264	-
ANGOLA	3 650 000	0	-100,00	2 847 000	0	-100,00
NIGERIA	1 914 177	4 087 698	113,55	1 363 820	2 290 407	67,94
SENEGAL	540 000	328 780	-39,11	413 650	188 028	-54,54
MAURITANIA	3 259 881	5 000 000	53,38	2 082 582	2 087 500	0,24
GAMBIA	859 430	592 990	-31,00	625 524	364 426	-41,74
DJIBOUTI	2 519 740	10 431 490	313,99	2 281 942	7 541 639	230,49
SOUTH AFRICA	33 138 469	32 408 705	-2,20	24 380 941	18 181 403	-25,43
MALAWI	2 231 695	2 348 070	5,21	1 750 894	1 439 625	-17,78
DEMOCRATIC REP. OF THE CONGO	30 000	0	-100,00	44 251	0	-100,00
AUSTRALIA	1 672 512	1 462 860	-12,54	2 401 423	1 689 236	-29,66
NEW ZEALAND	31 920	33 440	4,76	47 347	38 228	-19,26
EAST TIMOR	0	80	-	0	70	-
UNITED STATES	68 893 145	61 764 898	-10,35	85 960 117	59 686 346	-30,57
CANADA	549 661	137 362	-75,01	1 851 451	167 548	-90,95
MEXICO	1 977 240	8 462 299	327,99	3 030 354	9 029 686	197,97
GUATEMALA	31 000	25 000	-19,35	56 296	34 996	-37,84
CHILE	0	63 220	-	0	63 852	-
ARGENTINA	219 800	495 150	125,27	336 898	587 659	74,43
BRAZIL	1 173 050	1 760 380	50,07	1 801 500	3 100 160	72,09
COLOMBIA	388 030	481 420	24,07	634 758	606 602	-4,44
ECUADOR	0	12 600	-	0	15 132	-
PERU	0	14 400	-	0	14 976	-
DOMINICAN REPUBLIC	0	10 500	-	0	15 758	-
EL SALVADOR	4 000	5 000	25,00	6 836	6 415	-6,16
COSTA RICA	0	36 300	-	0	40 609	-
UNITED KINGDOM	152 800	63 900	-58,18	233 943	154 444	-33,98
NETHERLANDS	379 414 918	355 525 643	-6,30	329 791 915	225 670 091	-31,57
FRANCE	1 976 350	2 584 880	30,79	3 834 340	3 720 705	-2,96
GERMANY, FED. REP. OF	7 678 210	5 868 884	-23,56	13 696 672	9 985 944	-27,09
AUSTRIA	2 280	0	-100,00	3 785	0	-100,00
BELGIUM	333 150	1 432 740	330,06	780 895	2 750 054	252,17
DENMARK	25 561 368	21 370 216	-16,40	19 385 707	10 654 480	-45,04
NORWAY	4 984 449	6 520 000	30,81	3 967 417	3 732 550	-5,92
SWEDEN	99 580	19 880	-80,04	148 773	40 615	-72,70
ITALY	1 147 400	5 206 569	353,77	1 591 426	3 389 941	113,01
SPAIN	145 894 750	125 385 532	-14,06	104 709 107	68 188 855	-34,88
GREECE	0	13 600	-	0	17 585	-
POLAND	409 310	719 240	75,72	359 111	576 036	60,41
BULGARIA	64 200	101 000	57,32	95 974	135 232	40,90
ALBANIA	0	54 038	-	0	25 236	-
RUSSIA FEDERATION	795 400	187 620	-76,41	1 195 110	231 329	-80,64
-ALAT LISTRIK	382 400 724	380 401 458	-0,52	5 750 746 945	5 202 373 879	-9,54
JAPAN	50 177 741	49 762 819	-0,83	984 056 202	878 071 115	-10,77
HONG KONG	6 800 200	6 690 036	-1,62	224 980 213	260 343 531	15,72
KOREA, REPUBLIC OF	4 537 484	4 008 263	-11,66	92 818 694	67 140 996	-27,66
TAIWAN	3 131 966	2 558 845	-18,30	81 992 146	87 874 648	7,17
CHINA	10 238 469	13 091 635	27,87	217 093 914	240 287 865	10,68
MONGOLIA	4 770	0	-100,00	24 145	0	-100,00
MACAU	167	140 905	84 274,25	438	1 497 827	341 869,63

TABEL 5. PERKEMBANGAN EKSPOR INDONESIA MENURUT KOMODITI DAN NEGARA TUJUAN
JANUARI-NOVEMBER 2014 DAN 2015

KOMODITI / NEGARA TUJUAN	BERAT BERSIH (KG)		PERUB	NILAI FOB (US \$)		PERUB
	JAN-NOV 2014	JAN-NOV 2015	%	JAN-NOV 2014	JAN-NOV 2015	%
(1)	(2)	(3)	(4)	(5)	(6)	(7)
PAPUA NEW GUINEA	4 790 229	5 594 721	16,79	10 820 522	11 856 212	9,57
THAILAND	18 078 647	19 964 592	10,43	279 842 519	245 458 898	-12,29
SINGAPORE	47 176 900	42 350 147	-10,23	1 653 468 015	1 335 629 111	-19,22
PHILIPPINES	16 004 604	12 113 082	-24,32	95 858 343	83 337 274	-13,06
MALAYSIA	21 675 772	23 541 534	8,61	212 009 442	209 965 109	-0,96
MYANMAR	1 103 280	760 341	-31,08	5 259 263	3 057 881	-41,86
CAMBODIA	16 951	59 231	249,42	146 780	1 181 134	704,70
BRUNEI DARUSSALAM	949 933	1 180 900	24,31	5 153 621	7 204 899	39,80
LAO PEOPLE'S DEM. REP.	2	132	6 500,00	24	911	3 695,83
NEPAL	42 719	31 971	-25,16	138 478	836 381	503,98
BHUTAN	12 075	113 979	843,93	28 502	357 226	1 153,34
VIET NAM	7 647 046	8 945 565	16,98	63 004 213	103 674 499	64,55
MALDIVES	12 522	41 125	228,42	125 027	245 605	96,44
INDIA	14 820 850	7 590 250	-48,79	116 401 797	66 781 621	-42,63
PAKISTAN	1 124 959	788 911	-29,87	3 990 137	3 684 797	-7,65
BANGLADESH	3 415 742	336 467	-90,15	7 574 031	1 177 773	-84,45
SRI LANKA	2 273 897	1 585 233	-30,29	8 600 135	7 470 358	-13,14
AFGHANISTAN	513 178	638 018	24,33	2 343 597	2 564 374	9,42
IRAQ	198 743	56 934	-71,35	1 230 876	1 400 300	13,76
IRAN (ISLAMIC REPUBLIC OF)	840 948	659 315	-21,60	2 672 930	2 134 213	-20,15
SAUDI ARABIA	4 044 575	6 220 831	53,81	17 285 937	19 539 015	13,03
ISRAEL	589 860	10 895	-98,15	2 358 624	252 519	-89,29
KUWAIT	585 186	506 257	-13,49	2 001 713	1 468 553	-26,64
JORDAN	53 171	43 958	-17,33	323 151	257 477	-20,32
LEBANON	264 078	172 081	-34,84	959 227	793 819	-17,24
YEMEN	458 992	754 028	64,28	1 598 540	2 367 584	48,11
OMAN	535 222	669 830	25,15	1 810 292	4 129 959	128,14
SYRIA ARAB REPUBLIC	41 828	195 371	367,08	122 485	604 371	393,42
TURKEY	1 813 983	3 184 384	75,55	17 829 497	24 354 100	36,59
UNITED ARAB EMIRATES	13 350 701	13 175 219	-1,31	57 383 363	54 130 198	-5,67
QATAR	904 611	1 159 936	28,22	4 051 484	8 420 797	107,84
BAHRAIN	451 406	215 542	-52,25	3 309 622	607 456	-81,65
CYPRUS	142 228	148 601	4,48	319 540	278 855	-12,73
EGYPT	1 531 404	1 770 479	15,61	7 841 473	7 370 235	-6,01
LIBYAN ARAB JAMAHIRIYA	10 786	21 273	97,23	68 772	104 766	52,34
MOROCCO	24 838	18 428	-25,81	727 349	149 193	-79,49
TUNISIA	6 931	3 275	-52,75	55 696	43 122	-22,58
ALGERIA	14	0	-100,00	9	0	-100,00
SUDAN	7 252 594	8 798 785	21,32	16 355 837	17 466 005	6,79
ERITREA	689 511	544 954	-20,97	1 384 791	987 884	-28,66
NAMIBIA	300	0	-100,00	45 893	0	-100,00
WESTERN SAHARA	0	171	-	0	2 254	-
ETHIOPIA	2 139 238	1 897 859	-11,28	7 394 583	4 975 821	-32,71
TANZANIA, UNITED REP. OF	2 440 478	1 157 719	-52,56	5 980 391	3 081 448	-48,47
SOMALIA	500	0	-100,00	32 000	0	-100,00
KENYA	414 372	625 573	50,97	1 598 464	2 197 458	37,47
REUNION	0	22 832	-	0	59 104	-
MOZAMBIQUE	381 204	152 316	-60,04	1 697 224	693 878	-59,12
EQUATORIAL GUINEA	228 652	252 145	10,27	516 665	568 186	9,97
TOGO	113 665	78 118	-31,27	334 764	248 567	-25,75
GHANA	309 266	344 571	11,42	833 617	726 982	-12,79
LIBERIA	13	0	-100,00	39	0	-100,00
GUINEA	13 070	25 670	96,40	64 519	403 884	525,99
ANGOLA	17 513	68 479	291,02	507 989	177 220	-65,11
CONGO	14 540	20 675	42,19	51 461	147 289	186,21
CAMEROON	187 069	119 757	-35,98	653 211	415 690	-36,36
NIGERIA	699 373	81 431	-88,36	6 418 421	2 288 857	-64,34
SIERRA LEONE	45	23 418	51 940,00	1 170	111 876	9 462,05
GABON	12 904	186	-98,56	44 251	18 211	-58,85
COTE D'IVOIRE	157 811	240	-99,85	1 915 991	9 936	-99,48
SENEGAL	323 303	196 196	-39,32	488 045	239 914	-50,84
MAURITANIA	175	0	-100,00	16 170	0	-100,00
MALI	187 806	25	-99,99	517 408	450	-99,91
BENIN	464 888	380 704	-18,11	1 356 547	995 774	-26,59
BURKINA FASO	96	229	138,54	5 808	1 280	-77,96
GAMBIA	1 058	6 700	533,27	9 500	36 098	279,98
SEYCHELLES	983	0	-100,00	12 642	0	-100,00
UGANDA	409 520	335 878	-17,98	1 521 855	994 136	-34,68
NIGER	693	0	-100,00	5 370	0	-100,00
CHAD	250	820	228,00	42 680	6 860	-83,93
DJIBOUTI	396 920	150 885	-61,99	1 206 868	489 141	-59,47
SAINT HELENA	0	3	-	0	6 500	-
SAO TOME AND PRINCIPE	177	0	-100,00	1 542	0	-100,00
SWAZILAND	85	2	-97,65	173	45	-73,99
SOUTH AFRICA	1 455 116	1 483 974	1,98	11 990 518	7 566 739	-36,89
ZAMBIA	60 317	112 382	86,32	525 775	597 758	13,69

TABEL 5. PERKEMBANGAN EKSPOR INDONESIA MENURUT KOMODITI DAN NEGARA TUJUAN
JANUARI-NOVEMBER 2014 DAN 2015

KOMODITI / NEGARA TUJUAN	BERAT BERSIH (KG)		PERUB	NILAI FOB (US \$)		PERUB
	JAN-NOV 2014	JAN-NOV 2015	%	JAN-NOV 2014	JAN-NOV 2015	%
(1)	(2)	(3)	(4)	(5)	(6)	(7)
MALAWI	24 335	0	-100,00	75 843	0	-100,00
MAURITIUS	29 447	63 019	114,01	149 096	199 955	34,11
RWANDA	18 338	54	-99,71	68 453	4 958	-92,76
MAYOTTE	14 044	0	-100,00	65 328	0	-100,00
DEMOCRATIC REP. OF THE CONGO	135 233	92 062	-31,92	426 250	292 911	-31,28
AUSTRALIA	8 517 210	8 638 994	1,43	85 673 861	74 712 004	-12,79
NEW ZEALAND	2 309 241	2 106 617	-8,77	19 762 622	16 225 709	-17,90
MICRONESIA, FED. STATES OF	206	412	100,00	1 629	7 983	390,06
NEW CALEDONIA	105 390	16 024	-84,80	785 994	43 601	-94,45
NORTHERN MARIANA ISLANDS	0	198	-	0	2 324	-
VANUATU	69 300	40 581	-41,44	193 499	95 290	-50,75
AMERICAN SAMOA	345	0	-100,00	7 398	0	-100,00
COOK ISLANDS	25	442	1 668,00	1 077	15 637	1 351,90
FIJI	191 421	299 188	56,30	562 279	865 117	53,86
KIRIBATI	1 942	3 671	89,03	1 137	11 027	869,83
SAMOA	124 395	166 844	34,12	865 917	1 073 819	24,01
SOLOMON ISLANDS	233 994	233 148	-0,36	845 315	826 688	-2,20
TONGA	29 282	54 306	85,46	75 084	128 571	71,24
CHRISTMAS ISLANDS	1	0	-100,00	30	0	-100,00
EAST TIMOR	3 072 414	2 636 822	-14,18	4 822 751	4 172 737	-13,48
UNITED STATES	38 960 655	37 389 404	-4,03	569 301 897	498 282 296	-12,47
CANADA	2 292 235	1 696 994	-25,97	20 569 080	15 485 767	-24,71
MEXICO	2 685 878	2 120 615	-21,05	23 287 003	21 954 755	-5,72
GUATEMALA	251 690	273 153	8,53	636 804	419 961	-34,05
NICARAGUA	12 683	7 156	-43,58	48 795	83 726	71,59
PANAMA	51 732	25 262	-51,17	641 558	496 807	-22,56
SURINAME	248 740	303 797	22,13	688 610	849 805	23,41
CHILE	1 655 134	1 489 936	-9,98	7 445 223	6 425 261	-13,70
VENEZUELA	114 432	111 367	-2,68	1 292 393	1 750 358	35,44
ARGENTINA	957 525	955 861	-0,17	6 980 947	5 077 030	-27,27
BRAZIL	5 375 255	3 079 472	-42,71	44 814 697	28 622 805	-36,13
COLOMBIA	1 368 932	1 278 845	-6,58	5 628 015	4 917 581	-12,62
BOLIVIA	294 715	469 898	59,44	1 018 645	1 647 590	61,74
URUGUAY	9 714	24 397	151,15	144 764	264 841	82,95
PARAGUAY	189 862	328 532	73,04	705 475	1 051 183	49,00
ECUADOR	449 470	538 176	19,74	1 548 496	1 554 154	0,37
PERU	324 778	324 104	-0,21	1 913 179	1 935 754	1,18
GUYANA	600	14 206	2 267,67	45 594	43 871	-3,78
TRINIDAD AND TOBAGO	27 617	78 484	184,19	110 209	224 137	103,37
JAMAICA	455	928	103,96	10 550	23 202	119,92
PUERTO RICO	18	7	-61,11	7 720	4 065	-47,34
BELIZE	0	84	-	0	1 004	-
DOMINICAN REPUBLIC	57 601	29 202	-49,30	187 071	94 757	-49,35
EL SALVADOR	1 170	7 197	515,13	5 214	244 339	4 586,21
COSTA RICA	27 664	77 705	180,89	133 618	521 613	290,38
HAITI	8 927	18 680	109,25	82 034	151 399	84,56
BERMUDA	0	16 399	-	0	37 437	-
FRENCH POLYNESIA	7 804	8 154	4,48	35 656	33 997	-4,65
NETHERLANDS ANTILLES	6 310	14 504	129,86	31 493	42 514	35,00
UNITED KINGDOM	12 087 032	18 461 234	52,74	55 945 932	50 438 097	-9,84
NETHERLANDS	5 896 508	9 260 653	57,05	103 109 575	147 663 942	43,21
FRANCE	7 893 856	9 958 232	26,15	218 690 187	232 378 504	6,26
GERMANY, FED. REP. OF	2 183 019	3 362 030	54,01	94 255 624	80 190 686	-14,92
AUSTRIA	198 485	595 036	199,79	4 203 648	6 981 524	66,08
BELGIUM	2 005 695	1 243 136	-38,02	16 285 413	12 054 608	-25,98
SWITZERLAND	59 151	81 182	37,25	1 353 197	2 338 733	72,83
LUXEMBOURG	3	10	233,33	97	2 443	2 418,56
DENMARK	35 456	13 361	-62,32	216 135	69 977	-67,62
NORWAY	11 709	908	-92,25	238 775	57 082	-76,09
SWEDEN	150 249	39 866	-73,47	4 366 785	752 811	-82,76
FINLAND	43 289	55 877	29,08	1 211 152	809 441	-33,17
IRELAND	21 819	11 203	-48,65	1 571 034	2 736 812	74,20
ITALY	3 976 204	3 695 749	-7,05	23 103 232	22 091 884	-4,38
SPAIN	5 145 324	7 981 639	55,12	19 255 059	33 011 643	71,44
PORTUGAL	92 153	127 075	37,90	229 864	498 926	117,05
GREECE	2 848 392	2 938 081	3,15	6 762 902	5 586 276	-17,40
HUNGARY	2 975 065	2 404 947	-19,16	40 855 474	30 848 962	-24,49
POLAND	3 008 501	3 471 397	15,39	45 801 071	35 351 978	-22,81
ROMANIA	113 234	12 869	-88,64	360 374	193 888	-46,20
BULGARIA	102 116	31 415	-69,24	1 532 168	1 457 822	-4,85
AZERBAIJAN	3	0	-100,00	228	0	-100,00
KAZAKHSTAN	8 936	15 649	75,12	436 742	464 996	6,47
TURKMENISTAN	156	44	-71,79	9 901	6 139	-38,00
UKRAINE	57 079	29 388	-48,51	389 411	1 429 421	267,07
UZBEKISTAN	46 016	73 593	59,93	816 438	330 797	-59,48
LITHUANIA	7 801	6 459	-17,20	130 004	259 306	99,46

TABEL 5. PERKEMBANGAN EKSPOR INDONESIA MENURUT KOMODITI DAN NEGARA TUJUAN
JANUARI-NOVEMBER 2014 DAN 2015

KOMODITI / NEGARA TUJUAN	BERAT BERSIH (KG)		PERUB	NILAI FOB (US \$)		PERUB
	JAN-NOV 2014	JAN-NOV 2015	%	JAN-NOV 2014	JAN-NOV 2015	%
(1)	(2)	(3)	(4)	(5)	(6)	(7)
ESTONIA	3 756	22	-99,41	63 999	1 421	-97,78
GEORGIA	15 371	82 906	439,37	36 584	206 785	465,23
CROATIA	176	297	68,75	3 416	9 906	189,99
BOSNIA AND HERZEGOVINA	1	0	-100,00	8	0	-100,00
MALTA	3 024	4 275	41,37	27 845	91 377	228,16
SLOVAKIA	53 817	769 358	1 329,58	2 908 269	15 518 894	433,61
SLOVENIA	19	45 253	238 073,68	3 570	1 145 196	31 978,32
CZECH REPUBLIC	1 839 776	1 662 887	-9,61	19 977 059	17 772 747	-11,03
REP. OF MACEDONIA	0	6	-	0	300	-
RUSSIA FEDERATION	2 485 094	1 172 459	-52,82	33 672 458	15 076 119	-55,23
SERBIA	1 167	25	-97,86	12 052	2 272	-81,15
-DIODE TRANSISTOR	1 234 914	1 413 531	14,46	190 987 636	133 547 873	-30,08
JAPAN	100 364	94 476	-5,87	49 246 522	37 806 455	-23,23
HONG KONG	66 097	40 335	-38,98	44 696 107	30 815 204	-31,06
KOREA, REPUBLIC OF	1 950	5 208	167,08	718 970	801 782	11,52
TAIWAN	5 834	5 722	-1,92	2 854 504	2 048 744	-28,23
CHINA	56 811	30 457	-46,39	22 454 989	4 971 896	-77,86
PAPUA NEW GUINEA	44	46	4,55	18 978	387	-97,96
THAILAND	56 257	39 924	-29,03	2 105 242	1 561 649	-25,82
SINGAPORE	674 434	761 047	12,84	41 069 236	32 816 937	-20,09
PHILIPPINES	65 863	49 427	-24,95	10 061 254	6 637 915	-34,02
MALAYSIA	16 291	4 362	-73,22	495 990	191 219	-61,45
MYANMAR	0	11 675	-	0	169 350	-
VIET NAM	1 447	22	-98,48	5 051	4 669	-7,56
INDIA	12 924	30 841	138,63	28 178	536 947	1 805,55
PAKISTAN	0	113	-	0	341	-
BANGLADESH	0	47	-	0	2 300	-
SRI LANKA	1 932	2 500	29,40	44 262	36 807	-16,84
SAUDI ARABIA	528	1	-99,81	567	633	11,64
ISRAEL	496	0	-100,00	12 683	0	-100,00
JORDAN	21	0	-100,00	198	0	-100,00
LEBANON	8	54	575,00	701	2 641	276,75
UNITED ARAB EMIRATES	3	0	-100,00	46	0	-100,00
KENYA	0	78	-	0	377	-
GHANA	33	1 526	4 524,24	477	14 400	2 918,87
GUINEA	0	28	-	0	136	-
SOUTH AFRICA	0	18 530	-	0	81 686	-
AUSTRALIA	95 418	157 232	64,78	848 941	1 066 546	25,63
NEW ZEALAND	1 584	2	-99,87	79 754	259	-99,68
KIRIBATI	0	435	-	0	360	-
EAST TIMOR	8 284	1 603	-80,65	37 491	52 389	39,74
UNITED STATES	7 502	104 080	1 287,36	3 314 224	4 268 270	28,79
CANADA	303	311	2,64	86 786	50 593	-41,70
MEXICO	10	100	900,00	1 627	14 693	803,07
ARGENTINA	900	75	-91,67	28 478	8 336	-70,73
BOLIVIA	0	97	-	0	389	-
PERU	101	1	-99,01	2 957	19	-99,36
UNITED KINGDOM	19 402	26 934	38,82	3 591 850	3 915 513	9,01
NETHERLANDS	9 769	7 421	-24,04	1 067 011	1 295 437	21,41
FRANCE	518	6 034	1 064,86	68 234	45 340	-33,55
GERMANY, FED. REP. OF	7 960	11 570	45,35	7 482 888	4 238 915	-43,35
AUSTRIA	3 868	1 138	-70,58	154 074	32 229	-79,08
BELGIUM	1	0	-100,00	1 020	0	-100,00
SWITZERLAND	261	57	-78,16	51 547	47 595	-7,67
IRELAND	793	1	-99,87	242 931	5 493	-97,74
ITALY	0	3	-	0	703	-
SPAIN	16 902	0	-100,00	113 850	0	-100,00
HUNGARY	0	6	-	0	580	-
POLAND	0	8	-	0	1 587	-
SLOVAKIA	1	4	300,00	18	150	733,33
-AUDIO VISUAL	99 106 405	88 924 026	-10,27	2 895 309 464	2 431 879 837	-16,01
JAPAN	5 422 914	5 303 869	-2,20	134 768 645	137 452 539	1,99
HONG KONG	1 003 769	1 057 630	5,37	66 849 504	35 543 178	-46,83
KOREA, REPUBLIC OF	4 280 442	3 247 798	-24,12	240 903 681	206 342 878	-14,35
TAIWAN	183 381	153 861	-16,10	3 454 276	2 828 013	-18,13
CHINA	2 658 451	2 268 316	-14,68	90 872 870	60 784 169	-33,11
MONGOLIA	6 468	0	-100,00	255 611	0	-100,00
MACAU	1 638	37	-97,74	39 979	100	-99,75
PAPUA NEW GUINEA	27 779	73 882	165,96	340 163	2 231 005	555,86
THAILAND	4 521 608	4 126 014	-8,75	89 122 063	82 849 057	-7,04
SINGAPORE	8 492 406	5 241 350	-38,28	289 866 509	175 555 299	-39,44
PHILIPPINES	1 997 784	576 588	-71,14	57 836 247	15 084 886	-73,92
MALAYSIA	2 747 282	3 243 183	18,05	73 219 508	78 551 203	7,28
MYANMAR	187 657	235 833	25,67	4 950 852	5 689 507	14,92

TABEL 5. PERKEMBANGAN EKSPOR INDONESIA MENURUT KOMODITI DAN NEGARA TUJUAN
JANUARI-NOVEMBER 2014 DAN 2015

KOMODITI / NEGARA TUJUAN	BERAT BERSIH (KG)		PERUB	NILAI FOB (US \$)		PERUB
	JAN-NOV 2014	JAN-NOV 2015	%	JAN-NOV 2014	JAN-NOV 2015	%
(1)	(2)	(3)	(4)	(5)	(6)	(7)
CAMBODIA	2 236	5 568	149,02	74 619	16 874	-77,39
BRUNEI DARUSSALAM	31 070	25 133	-19,11	704 133	708 574	0,63
LAO PEOPLE'S DEM. REP.	0	95	-	0	680	-
NEPAL	399	2 188	448,37	3 769	52 130	1 283,13
VIET NAM	1 867 991	2 300 994	23,18	49 203 312	57 557 318	16,98
MALDIVES	591	1 199	102,88	5 027	10 756	113,96
INDIA	2 839 735	1 287 122	-54,67	79 181 904	26 292 127	-66,80
PAKISTAN	83 128	52 554	-36,78	752 123	396 862	-47,23
BANGLADESH	65 104	64 847	-0,39	1 152 432	1 135 999	-1,43
SRI LANKA	1 320 958	1 285 600	-2,68	14 130 399	16 850 153	19,25
AFGHANISTAN	4 490	0	-100,00	82 306	0	-100,00
IRAQ	53 466	41 516	-22,35	801 026	880 122	9,87
IRAN (ISLAMIC REPUBLIC OF)	529 212	92 623	-82,50	5 113 937	1 407 428	-72,48
SAUDI ARABIA	275 622	280 677	1,83	4 411 737	3 354 542	-23,96
ISRAEL	243 698	124 255	-49,01	6 827 110	4 479 151	-34,39
KUWAIT	46 368	33 425	-27,91	931 234	436 669	-53,11
JORDAN	23 025	4 310	-81,28	362 874	74 985	-79,34
LEBANON	47 277	52 943	11,98	1 232 558	1 108 233	-10,09
YEMEN	10 052	0	-100,00	225 134	0	-100,00
OMAN	2 448	12 488	410,13	32 299	128 741	298,59
SYRIA ARAB REPUBLIC	1 816	236	-87,00	26 532	9 421	-64,49
TURKEY	270 497	221 082	-18,27	9 423 783	6 998 268	-25,74
UNITED ARAB EMIRATES	2 275 803	1 312 492	-42,33	55 650 988	36 023 440	-35,27
QATAR	81 446	20 481	-74,85	423 026	219 407	-48,13
BAHRAIN	0	3 015	-	0	31 364	-
EGYPT	759 153	610 526	-19,58	6 755 930	5 975 077	-11,56
LIBYAN ARAB JAMAHIRIYA	9 006	0	-100,00	198 498	0	-100,00
MOROCCO	17 692	20 253	14,48	273 927	300 780	9,80
TUNISIA	6 257	8 178	30,70	134 836	268 321	99,00
ALGERIA	15 618	9 352	-40,12	270 518	246 182	-9,00
SUDAN	23	130	465,22	75	5 809	7 645,33
NAMIBIA	19	3 818	19 994,74	639	57 018	8 823,00
TANZANIA, UNITED REP. OF	32 160	16 319	-49,26	488 855	456 341	-6,65
MADAGASCAR	2 522	0	-100,00	99 178	0	-100,00
KENYA	71 221	123 396	73,26	832 493	3 866 405	364,44
REUNION	3 156	23 812	654,50	69 559	168 901	142,82
MOZAMBIQUE	0	140	-	0	224	-
EQUATORIAL GUINEA	0	35	-	0	2 251	-
TOGO	1 078	5 619	421,24	2 870	55 880	1 847,04
GHANA	7 446	14 638	96,59	132 453	131 955	-0,38
LIBERIA	3 242	2 893	-10,76	50 414	44 805	-11,13
GUINEA	23 968	6 660	-72,21	257 416	50 100	-80,54
ANGOLA	14 983	2 798	-81,33	162 536	35 761	-78,00
CONGO	2 085	0	-100,00	33 355	0	-100,00
CAMEROON	110	1 264	1 049,09	1 914	26 309	1 274,56
NIGERIA	340 786	108 434	-68,18	4 689 108	2 417 361	-48,45
SIERRA LEONE	2 420	0	-100,00	37 422	0	-100,00
GABON	5 242	157	-97,00	201 808	7 014	-96,52
COTE D'IVOIRE	9 646	7 942	-17,67	149 287	99 938	-33,06
SENEGAL	7 414	170 538	2 200,22	162 134	5 323 021	3 183,10
MALI	15	0	-100,00	63	0	-100,00
BENIN	6 611	5 179	-21,66	89 078	73 825	-17,12
GAMBIA	3 398	5 035	48,18	700	43 946	6 178,00
SEYCHELLES	2 438	0	-100,00	19 200	0	-100,00
UGANDA	358	30	-91,62	2 562	100	-96,10
DJIBOUTI	16 824	15 235	-9,44	224 508	197 477	-12,04
SAO TOME AND PRINCIPE	2 464	0	-100,00	2 140	0	-100,00
SOUTH AFRICA	321 243	309 089	-3,78	6 800 885	5 740 936	-15,59
ZIMBABWE	68	0	-100,00	1 500	0	-100,00
ZAMBIA	0	9 030	-	0	239 220	-
MAURITIUS	38 915	19 440	-50,04	973 465	268 954	-72,37
DEMOCRATIC REP. OF THE CONGO	11 813	0	-100,00	114 542	0	-100,00
AUSTRALIA	4 645 069	3 962 274	-14,70	134 735 425	113 559 603	-15,72
NEW ZEALAND	590 103	348 230	-40,99	16 163 267	10 134 280	-37,30
NEW CALEDONIA	243	25	-89,71	1 503	520	-65,40
FIJI	2 334	1 650	-29,31	37 633	53 122	41,16
KIRIBATI	4 608	7 288	58,16	8 700	20 513	135,78
TONGA	32	0	-100,00	2 175	0	-100,00
CHRISTMAS ISLANDS	251	0	-100,00	2 906	0	-100,00
EAST TIMOR	622 345	646 460	3,87	2 018 169	1 812 448	-10,19
UNITED STATES	21 179 861	23 840 498	12,56	611 461 618	631 234 651	3,23
CANADA	876 596	941 058	7,35	31 528 279	43 284 306	37,29
MEXICO	1 629 981	1 855 112	13,81	41 536 698	29 906 002	-28,00
GUATEMALA	16 116	17 596	9,18	197 031	308 852	56,75
HONDURAS	192	158	-17,71	4 461	6 252	40,15
NICARAGUA	0	188	-	0	5 511	-

TABEL 5. PERKEMBANGAN EKSPOR INDONESIA MENURUT KOMODITI DAN NEGARA TUJUAN
JANUARI-NOVEMBER 2014 DAN 2015

KOMODITI / NEGARA TUJUAN	BERAT BERSIH (KG)		PERUB	NILAI FOB (US \$)		PERUB
	JAN-NOV 2014	JAN-NOV 2015	%	JAN-NOV 2014	JAN-NOV 2015	%
(1)	(2)	(3)	(4)	(5)	(6)	(7)
PANAMA	426 152	438 132	2,81	9 603 900	10 728 554	11,71
SURINAME	13 595	25 552	87,95	144 370	203 357	40,86
CHILE	221 869	283 180	27,63	4 578 343	5 059 924	10,52
VENEZUELA	20 406	3 353	-83,57	697 771	52 775	-92,44
ARGENTINA	402 508	334 227	-16,96	9 611 003	4 884 061	-49,18
BRAZIL	850 748	476 377	-44,00	17 660 129	9 626 874	-45,49
COLOMBIA	232 248	105 058	-54,76	5 904 050	2 350 569	-60,19
BOLIVIA	8 716	83 539	858,46	238 142	2 293 484	863,07
URUGUAY	35 932	42 107	17,19	1 136 209	893 072	-21,40
PARAGUAY	38 051	100 531	164,20	1 028 389	2 862 577	178,36
ECUADOR	117 365	54 038	-53,96	3 029 702	1 321 003	-56,40
PERU	212 588	202 697	-4,65	5 955 072	3 544 865	-40,47
TRINIDAD AND TOBAGO	3 400	0	-100,00	31 949	0	-100,00
PUERTO RICO	0	541	-	0	3 864	-
DOMINICAN REPUBLIC	7 319	6 515	-10,99	204 693	179 788	-12,17
COSTA RICA	56 682	1 045	-98,16	1 303 170	86 511	-93,36
DOMINICA	8 652	0	-100,00	214 620	0	-100,00
FRENCH POLYNESIA	0	400	-	0	5 171	-
MARTINIQUE	0	519	-	0	4 319	-
GUADELOUPE	64	0	-100,00	231	0	-100,00
UNITED KINGDOM	1 904 263	1 367 176	-28,20	60 946 331	31 260 452	-48,71
NETHERLANDS	3 426 767	3 269 090	-4,60	162 880 352	174 218 044	6,96
FRANCE	2 777 551	3 164 392	13,93	83 576 253	65 897 034	-21,15
GERMANY, FED. REP. OF	3 202 148	3 529 073	10,21	91 519 024	76 925 057	-15,95
AUSTRIA	33 105	33 526	1,27	1 147 946	528 947	-53,92
BELGIUM	2 267 400	1 891 383	-16,58	45 307 021	37 778 014	-16,62
SWITZERLAND	4 435	4 201	-5,28	152 343	168 112	10,35
LUXEMBOURG	4	96 766	2 419 050,00	1 719	3 525 931	205 015,24
DENMARK	206 552	203 875	-1,30	1 897 976	2 232 429	17,62
NORWAY	506	22 370	4 320,95	4 809	1 287 808	26 679,12
SWEDEN	685 663	459 986	-32,91	29 582 284	18 045 824	-39,00
FINLAND	142 697	72 064	-49,50	3 637 149	2 589 328	-28,81
IRELAND	4 702	0	-100,00	59 804	0	-100,00
ITALY	716 897	742 947	3,63	17 650 963	14 796 061	-16,17
SPAIN	382 768	457 749	19,59	8 947 008	10 909 144	21,93
PORTUGAL	116 205	127 101	9,38	3 399 490	3 056 834	-10,08
GREECE	395 575	388 264	-1,85	10 270 594	9 923 377	-3,38
HUNGARY	1 437 819	973 212	-32,31	17 370 313	9 587 458	-44,81
POLAND	2 541 038	1 709 930	-32,71	77 612 975	55 677 760	-28,26
ROMANIA	544 652	486 391	-10,70	18 072 162	13 150 150	-27,24
BULGARIA	502	903	79,88	6 721	4 831	-28,12
BELARUS	2 172	1 076	-50,46	11 381	5 529	-51,42
KAZAKHSTAN	97 726	14 895	-84,76	2 065 296	246 601	-88,06
UKRAINE	47 203	12 156	-74,25	3 034 143	266 980	-91,20
LITHUANIA	19 345	70	-99,64	706 361	1 000	-99,86
LATVIA	10 759	14 800	37,56	164 834	181 239	9,95
ESTONIA	35 668	8 175	-77,08	158 090	39 439	-75,05
GEORGIA	8 322	0	-100,00	77 097	0	-100,00
CROATIA	7 020	11 337	61,50	260 947	387 739	48,59
SLOVAKIA	208 705	569 042	172,65	3 294 800	13 673 440	315,00
SLOVENIA	113	44 034	38 868,14	379	1 863 366	491 553,30
CZECH REPUBLIC	323 404	312 089	-3,50	6 076 099	5 924 617	-2,49
RUSSIA FEDERATION	1 881 481	763 637	-59,41	37 500 708	12 496 994	-66,68
SERBIA	101 807	140 824	38,32	2 410 446	3 614 483	49,95
-FOTOGRAFI DAN OPTIK	7 800 729	5 843 980	-25,08	200 094 210	297 110 375	48,49
JAPAN	74 079	77 982	5,27	13 389 119	12 741 490	-4,84
HONG KONG	662 793	437 964	-33,92	10 035 031	8 250 709	-17,78
KOREA, REPUBLIC OF	178 793	101 533	-43,21	5 235 214	1 994 405	-61,90
TAIWAN	2 366	3 616	52,83	285 765	645 404	125,85
CHINA	186 320	267 976	43,83	15 387 435	15 118 960	-1,74
PAPUA NEW GUINEA	46	76	65,22	624	344	-44,87
THAILAND	9 474	61 831	552,64	865 920	347 534	-59,87
SINGAPORE	4 987 712	3 041 352	-39,02	46 315 243	114 679 680	147,61
PHILIPPINES	27 723	31 184	12,48	780 510	1 416 384	81,47
MALAYSIA	18 777	19 826	5,59	1 546 364	1 919 482	24,13
MYANMAR	332	664	100,00	43 805	68 746	56,94
BRUNEI DARUSSALAM	525	1 332	153,71	2 427	1 714	-29,36
LAO PEOPLE'S DEM. REP.	0	42	-	0	19 285	-
VIET NAM	4 787	15 593	225,74	264 837	177 132	-33,12
MALDIVES	33	8	-75,76	12 091	2 734	-77,39
INDIA	64 824	79 243	22,24	1 107 919	1 041 349	-6,01
PAKISTAN	10 015	3 030	-69,75	317 645	115 794	-63,55
BANGLADESH	4 821	1 494	-69,01	34 031	17 098	-49,76
SRI LANKA	14	63	350,00	1 005	8 896	785,17
IRAQ	1 105	2 596	134,93	213 484	282 018	32,10

TABEL 5. PERKEMBANGAN EKSPOR INDONESIA MENURUT KOMODITI DAN NEGARA TUJUAN
JANUARI-NOVEMBER 2014 DAN 2015

KOMODITI / NEGARA TUJUAN	BERAT BERSIH (KG)		PERUB	NILAI FOB (US \$)		PERUB
	JAN-NOV 2014	JAN-NOV 2015	%	JAN-NOV 2014	JAN-NOV 2015	%
(1)	(2)	(3)	(4)	(5)	(6)	(7)
IRAN (ISLAMIC REPUBLIC OF)	412	938	127,67	21 228	31 643	49,06
SAUDI ARABIA	5	417	8 240,00	245	29 153	11 799,18
ISRAEL	1 744	502	-71,22	99 830	24 541	-75,42
KUWAIT	12	0	-100,00	317	0	-100,00
JORDAN	0	80	-	0	6 878	-
LEBANON	126	142	12,70	5 620	6 288	11,89
OMAN	0	12	-	0	28	-
SYRIA ARAB REPUBLIC	0	675	-	0	15 112	-
TURKEY	25 086	0	-100,00	832 224	0	-100,00
UNITED ARAB EMIRATES	7 188	3 471	-51,71	91 741	59 833	-34,78
CYPRUS	565	1 483	162,48	51 896	129 988	150,48
EGYPT	2 269	1 410	-37,86	24 711	17 698	-28,38
LIBYAN ARAB JAMAHIRIYA	435	21	-95,17	27 591	2 850	-89,67
MOROCCO	3 853	2 383	-38,15	128 803	82 225	-36,16
KENYA	13	0	-100,00	3 349	0	-100,00
MOZAMBIQUE	43	0	-100,00	16 355	0	-100,00
TOGO	1	0	-100,00	389	0	-100,00
NIGERIA	2	1 109	55 350,00	10	10 626	106 160,00
GABON	40	0	-100,00	2 393	0	-100,00
SEYCHELLES	10	0	-100,00	207	0	-100,00
CHAD	29	0	-100,00	9 371	0	-100,00
SOUTH AFRICA	741	626	-15,52	84 913	44 446	-47,66
MAURITIUS	537	752	40,04	8 453	24 541	190,32
AUSTRALIA	2 842	4 236	49,05	190 389	327 709	72,13
NEW ZEALAND	118	84	-28,81	4 868	4 948	1,64
EAST TIMOR	64 450	40 244	-37,56	123 111	72 395	-41,20
UNITED STATES	938 457	1 005 737	7,17	27 529 372	26 004 208	-5,54
CANADA	217	874	302,76	22 231	51 243	130,50
MEXICO	223	61	-72,65	8 979	2 432	-72,91
CHILE	6 247	10 171	62,81	408 326	590 839	44,70
VENEZUELA	2	2	0,00	13	10	-23,08
ARGENTINA	9 013	3 540	-60,72	500 388	79 081	-84,20
BRAZIL	26 735	17 171	-35,77	437 531	571 354	30,59
COLOMBIA	21 892	1 792	-91,81	882 112	174 677	-80,20
URUGUAY	20	0	-100,00	3 389	0	-100,00
ECUADOR	2 332	3 433	47,21	134 131	157 226	17,22
PERU	334	0	-100,00	37 154	0	-100,00
JAMAICA	2	0	-100,00	2	0	-100,00
DOMINICAN REPUBLIC	3 399	4 108	20,86	193 766	247 851	27,91
COSTA RICA	726	1 996	174,93	12 262	49 608	304,57
UNITED KINGDOM	65 027	56 133	-13,68	1 631 857	1 414 010	-13,35
NETHERLANDS	10 663	8 076	-24,26	862 393	595 751	-30,92
FRANCE	6 910	14 524	110,19	664 224	856 672	28,97
GERMANY, FED. REP. OF	30 549	21 143	-30,79	2 380 949	2 812 174	18,11
AUSTRIA	40	10	-75,00	5 481	700	-87,23
BELGIUM	103	228	121,36	79 745	64 047	-19,69
SWITZERLAND	161 454	234 633	45,32	47 756 695	63 813 101	33,62
LUXEMBOURG	0	413	-	0	10 000	-
DENMARK	2	0	-100,00	49	0	-100,00
NORWAY	6 298	107	-98,30	148 261	24 639	-83,38
SWEDEN	0	91	-	0	175	-
FINLAND	10	97	870,00	2 179	49 667	2 179,35
IRELAND	4 650	3 803	-18,22	1 113 520	399 584	-64,12
ITALY	88 317	73 535	-16,74	2 427 968	2 460 614	1,34
SPAIN	2 831	4 160	46,94	253 141	280 615	10,85
PORTUGAL	0	6 110	-	0	84 068	-
GREECE	9	22	144,44	604	5 569	822,02
HUNGARY	4 413	7 554	71,18	400 464	646 713	61,49
POLAND	52 682	144 281	173,87	13 996 374	35 282 529	152,08
ROMANIA	2 521	3 474	37,80	36 005	112 360	212,07
BULGARIA	0	2	-	0	38	-
KAZAKHSTAN	263	223	-15,21	55 257	47 278	-14,44
KYRGYZSTAN	0	40	-	0	2 434	-
MOLDOVA, REPUBLIC OF	0	43	-	0	4 273	-
UKRAINE	338	0	-100,00	41 751	0	-100,00
LATVIA	1	0	-100,00	18	0	-100,00
ESTONIA	0	194	-	0	11 344	-
GEORGIA	0	1	-	0	853	-
BOSNIA AND HERZEGOVINA	12	0	-100,00	1 533	0	-100,00
SLOVAKIA	61	45	-26,23	4 620	2 212	-52,12
SLOVENIA	760	936	23,16	8 979	14 195	58,09
CZECH REPUBLIC	5 141	8 105	57,65	216 989	339 974	56,68
RUSSIA FEDERATION	3 015	1 122	-62,79	269 015	106 199	-60,52
-ALAT UKUR	579 057	662 946	14,49	42 507 574	15 640 196	-63,21
JAPAN	5 302	2 552	-51,87	272 325	127 046	-53,35

TABEL 5. PERKEMBANGAN EKSPOR INDONESIA MENURUT KOMODITI DAN NEGARA TUJUAN
JANUARI-NOVEMBER 2014 DAN 2015

KOMODITI / NEGARA TUJUAN	BERAT BERSIH (KG)		PERUB	NILAI FOB (US \$)		PERUB
	JAN-NOV 2014	JAN-NOV 2015	%	JAN-NOV 2014	JAN-NOV 2015	%
(1)	(2)	(3)	(4)	(5)	(6)	(7)
HONG KONG	7 645	180	-97,65	51 982	39 518	-23,98
KOREA, REPUBLIC OF	0	140	-	0	31 910	-
TAIWAN	46	19	-58,70	567	99	-82,54
CHINA	35 632	12 159	-65,88	1 708 083	305 105	-82,14
PAPUA NEW GUINEA	205	4	-98,05	3 491	61	-98,25
THAILAND	16 761	6 296	-62,44	237 554	217 521	-8,43
SINGAPORE	321 543	342 604	6,55	27 203 831	8 878 668	-67,36
PHILIPPINES	130	86	-33,85	12 632	40 807	223,04
MALAYSIA	33 798	9 471	-71,98	1 953 631	1 439 946	-26,29
MYANMAR	14	13	-7,14	5 837	260	-95,55
BRUNEI DARUSSALAM	5 129	4 003	-21,95	932 871	11 600	-98,76
VIET NAM	10 937	9	-99,92	349 699	85	-99,98
MALDIVES	0	135	-	0	930	-
INDIA	673	14	-97,92	82 173	574	-99,30
PAKISTAN	1	75	7 400,00	139	1 380	892,81
BANGLADESH	960	45	-95,31	66 583	746	-98,88
IRAQ	777	0	-100,00	78 566	0	-100,00
SAUDI ARABIA	2 272	16	-99,30	286 432	17 436	-93,91
ISRAEL	0	32	-	0	239	-
KUWAIT	1 451	15	-98,97	108 360	3 668	-96,61
OMAN	0	170	-	0	11 699	-
TURKEY	70	214	205,71	9 500	179 705	1 791,63
UNITED ARAB EMIRATES	21 359	7 310	-65,78	1 050 099	738 449	-29,68
QATAR	16	10	-37,50	19 223	138	-99,28
EGYPT	3	0	-100,00	3 613	0	-100,00
TUNISIA	15	0	-100,00	6 599	0	-100,00
ETHIOPIA	190	0	-100,00	1 120	0	-100,00
MOZAMBIQUE	150	0	-100,00	2 322	0	-100,00
TOGO	30	26	-13,33	34	51	48,94
GUINEA	1	0	-100,00	229	0	-100,00
CONGO	518	0	-100,00	31 428	0	-100,00
CAMEROON	185	0	-100,00	178 975	0	-100,00
NIGERIA	900	520	-42,22	25 843	7 576	-70,68
GABON	910	2	-99,78	38 347	676	-98,24
MAURITANIA	342	0	-100,00	10 832	0	-100,00
BURKINA FASO	1	0	-100,00	3	0	-100,00
SOUTH AFRICA	900	0	-100,00	935 780	0	-100,00
AUSTRALIA	15 121	12 755	-15,65	296 409	191 379	-35,43
NEW ZEALAND	4	2	-50,00	105	4 194	3 894,29
SOLOMON ISLANDS	0	150	-	0	11 000	-
EAST TIMOR	5 129	4 363	-14,93	3 141	8 474	169,78
UNITED STATES	46 943	233 361	397,12	2 716 587	1 976 312	-27,25
CANADA	277	167	-39,71	87 951	379	-99,57
MEXICO	8	14	75,00	744	15 577	1 993,68
GUATEMALA	0	6	-	0	10	-
VENEZUELA	5	0	-100,00	1 357	0	-100,00
ARGENTINA	0	3	-	0	849	-
BRAZIL	0	4 503	-	0	25 373	-
COLOMBIA	41	4 568	11 041,46	13 099	23 143	76,68
BOLIVIA	152	0	-100,00	140 250	0	-100,00
ECUADOR	422	0	-100,00	31 668	0	-100,00
PERU	205	31	-84,88	46 450	687	-98,52
UNITED KINGDOM	11 124	1 547	-86,09	406 501	533 070	31,14
NETHERLANDS	575	9	-98,43	372 558	200	-99,95
FRANCE	8 327	7 393	-11,22	366 403	452 725	23,56
GERMANY, FED. REP. OF	11 271	7 199	-36,13	317 545	274 813	-13,46
AUSTRIA	68	0	-100,00	178	0	-100,00
BELGIUM	1 138	54	-95,25	147 637	9 471	-93,58
SWITZERLAND	0	42	-	0	45 755	-
NORWAY	666	1	-99,85	48 452	355	-99,27
SWEDEN	380	391	2,89	1 650	2 415	46,36
ITALY	1 016	10	-99,02	124 383	1 862	-98,50
SPAIN	850	0	-100,00	255 847	0	-100,00
POLAND	2 087	133	-93,63	39 128	5 458	-86,05
ROMANIA	2	15	650,00	6 400	603	-90,58
AZERBAIJAN	21	0	-100,00	1 937	0	-100,00
KAZAKHSTAN	14	108	671,43	8 047	60	-99,25
SLOVAKIA	15	0	-100,00	1 349	0	-100,00
RUSSIA FEDERATION	4 330	1	-99,98	1 403 095	140	-99,99
-LONCENG, ARLOJI DAN BAGIANNYA	6 113 628	4 654 750	-23,86	224 358 959	165 249 079	-26,35
JAPAN	193 813	261 646	35,00	27 341 389	26 115 254	-4,48
HONG KONG	621 078	133 067	-78,57	22 341 017	4 266 396	-80,90
KOREA, REPUBLIC OF	153 236	116 621	-23,89	8 325 954	3 727 476	-55,23
TAIWAN	475 958	731 209	53,63	6 300 659	8 895 557	41,18
CHINA	112 702	40 122	-64,40	6 958 380	3 749 649	-46,11

TABEL 5. PERKEMBANGAN EKSPOR INDONESIA MENURUT KOMODITI DAN NEGARA TUJUAN
JANUARI-NOVEMBER 2014 DAN 2015

KOMODITI / NEGARA TUJUAN	BERAT BERSIH (KG)		PERUB	NILAI FOB (US \$)		PERUB
	JAN-NOV 2014	JAN-NOV 2015	%	JAN-NOV 2014	JAN-NOV 2015	%
(1)	(2)	(3)	(4)	(5)	(6)	(7)
MONGOLIA	0	203	-	0	40	-
MACAU	16 006	17 291	8,03	384 860	426 839	10,91
PAPUA NEW GUINEA	503	591	17,50	12 181	451	-96,30
THAILAND	613 952	699 365	13,91	14 076 811	18 026 388	28,06
SINGAPORE	1 051 479	675 829	-35,73	54 059 420	17 829 898	-67,02
PHILIPPINES	122 634	111 466	-9,11	2 461 230	2 587 973	5,15
MALAYSIA	527 554	168 266	-68,10	11 349 346	9 283 043	-18,21
MYANMAR	35 049	4 350	-87,59	361 330	154 834	-57,15
CAMBODIA	1 012	5 815	474,60	15 000	101 877	579,18
BRUNEI DARUSSALAM	909	2 726	199,89	1 915	18 241	852,55
LAO PEOPLE'S DEM. REP.	43	130	202,33	207	7 931	3 731,40
VIET NAM	394 604	446 193	13,07	7 352 915	6 838 236	-7,00
MALDIVES	1 815	1 293	-28,76	36 038	10 905	-69,74
INDIA	46 866	138 102	194,67	4 799 260	4 861 697	1,30
PAKISTAN	7 306	951	-86,98	48 550	107 554	121,53
BANGLADESH	30 562	20	-99,93	603 800	200	-99,97
SRI LANKA	2 132	1 910	-10,41	29 638	27 141	-8,42
IRAQ	207	633	205,80	17 022	94 545	455,43
IRAN (ISLAMIC REPUBLIC OF)	861	296	-65,62	22 679	2 665	-88,25
SAUDI ARABIA	875	39	-95,54	307 755	5 916	-98,08
ISRAEL	0	9	-	0	3 300	-
KUWAIT	30	8	-73,33	5 110	2 992	-41,45
JORDAN	800	800	0,00	18 500	18 500	0,00
LEBANON	2 077	0	-100,00	36 225	0	-100,00
PALESTINA	256	0	-100,00	161	0	-100,00
YEMEN	2	0	-100,00	499	0	-100,00
OMAN	1 901	2 719	43,03	8 384	22 680	170,52
TURKEY	0	713	-	0	125 740	-
UNITED ARAB EMIRATES	16 620	5 246	-68,44	448 164	156 687	-65,04
QATAR	9	0	-100,00	9 159	0	-100,00
BAHRAIN	1 000	0	-100,00	215 062	0	-100,00
EGYPT	2 395	1 905	-20,46	46 185	24 622	-46,69
LIBYAN ARAB JAMAHIRIYA	1	0	-100,00	2 762	0	-100,00
MOROCCO	168 799	141 629	-16,10	3 028 436	1 777 025	-41,32
ETHIOPIA	376	0	-100,00	5 691	0	-100,00
TANZANIA, UNITED REP. OF	14 619	1 475	-89,91	445 832	21 671	-95,14
KENYA	403	242	-39,95	10 800	11 572	7,15
REUNION	140	141	0,71	1 009	481	-52,33
TOGO	33	20 642	62 451,52	141	219 617	155 656,52
GHANA	77	0	-100,00	611	0	-100,00
GUINEA	8 000	0	-100,00	6 250	0	-100,00
ANGOLA	202	1	-99,50	12 365	91	-99,26
CONGO	4	6 039	150 875,00	1 150	168 863	14 583,75
CAMEROON	25 700	30 393	18,26	971 007	904 549	-6,84
NIGERIA	1 763	54	-96,94	15 475	6 250	-59,61
GABON	4 391	0	-100,00	145 486	0	-100,00
CÔTE D'IVOIRE	373 099	222 903	-40,26	4 617 401	2 143 160	-53,59
SENEGAL	39 958	78	-99,80	393 063	1 139	-99,71
MAURITANIA	42	0	-100,00	3 875	0	-100,00
MALI	7 504	3 750	-50,03	208 926	89 410	-57,20
BURKINA FASO	16 313	24 682	51,30	250 838	356 687	42,20
UGANDA	12 020	12 289	2,24	172 911	186 500	7,86
NIGER	53 100	30 600	-42,37	448 569	214 290	-52,23
DJIBOUTI	16	0	-100,00	228	0	-100,00
SOUTH AFRICA	89 008	67 468	-24,20	443 822	437 951	-1,32
MALAWI	0	338	-	0	5 032	-
MAURITIUS	1	10	900,00	24	53	120,83
DEMOCRATIC REP. OF THE CONGO	0	35	-	0	6 570	-
AUSTRALIA	68 031	45 890	-32,55	2 169 808	1 362 149	-37,22
NEW ZEALAND	3 845	3 550	-7,67	137 451	73 635	-46,43
GUAM	170	0	-100,00	3 700	0	-100,00
BRITISH INDIAN OCEAN TERRITORY	0	200	-	0	47 000	-
AMERICAN SAMOA	0	142	-	0	2 700	-
FIJI	12 438	14 698	18,17	140 670	168 717	19,94
KIRIBATI	0	28	-	0	105	-
SOLOMON ISLANDS	17	0	-100,00	925	0	-100,00
EAST TIMOR	31 598	48 722	54,19	95 961	1 359 980	1 317,22
UNITED STATES	141 750	79 060	-44,23	13 083 140	17 138 488	31,00
CANADA	11 375	5 325	-53,19	525 201	251 079	-52,19
MEXICO	2 400	1 238	-48,42	172 143	170 787	-0,79
GUATEMALA	67 937	25 125	-63,02	1 205 159	359 250	-70,19
NICARAGUA	31 919	0	-100,00	523 167	0	-100,00
PANAMA	0	985	-	0	4 985	-
CUBA	103	349	238,83	6 032	15 011	148,85
CHILE	50 361	26 640	-47,10	993 640	511 900	-48,48
VENEZUELA	442	596	34,84	96 899	127 878	31,97

TABEL 5. PERKEMBANGAN EKSPOR INDONESIA MENURUT KOMODITI DAN NEGARA TUJUAN
JANUARI-NOVEMBER 2014 DAN 2015

KOMODITI / NEGARA TUJUAN	BERAT BERSIH (KG)		PERUB	NILAI FOB (US \$)		PERUB
	JAN-NOV 2014	JAN-NOV 2015	%	JAN-NOV 2014	JAN-NOV 2015	%
(1)	(2)	(3)	(4)	(5)	(6)	(7)
ARGENTINA	3 961	26 386	566,14	167 056	871 425	421,64
BRAZIL	39 014	8 515	-78,17	1 779 826	1 107 025	-37,80
COLOMBIA	3	1 350	44 900,00	164	77 624	47 231,71
BOLIVIA	300	0	-100,00	2 220	0	-100,00
URUGUAY	1	0	-100,00	10	0	-100,00
PARAGUAY	3	0	-100,00	80	0	-100,00
PERU	192	108	-43,75	1 444	24 768	1 615,24
DOMINICAN REPUBLIC	6	0	-100,00	190	0	-100,00
CAPE VERDE	21	485	2 209,52	256	14 925	5 730,08
UNITED KINGDOM	10 795	6 040	-44,05	602 631	596 355	-1,04
NETHERLANDS	6 767	9 809	44,95	159 878	497 467	211,15
FRANCE	172 590	91 145	-47,19	7 246 428	3 848 691	-46,89
GERMANY, FED. REP. OF	114 031	44 742	-60,76	2 250 047	4 209 704	87,09
AUSTRIA	93	1 374	1 377,42	2 384	214 736	8 907,39
BELGIUM	660	1 346	103,94	54 908	231 937	322,41
SWITZERLAND	3 030	316	-89,57	139 177	87 237	-37,32
DENMARK	1 708	353	-79,33	143 634	98 896	-31,15
NORWAY	1 210	1	-99,92	80 829	455	-99,44
SWEDEN	155	856	452,26	68 564	135 125	97,08
FINLAND	948	101	-89,35	55 675	31 225	-43,92
IRELAND	9 191	10 139	10,31	7 465 570	8 882 853	18,98
ITALY	2 811	1 896	-32,55	66 371	135 616	104,33
SPAIN	32 174	514	-98,40	671 005	57 562	-91,42
GREECE	748	29	-96,12	375 055	3 020	-99,19
HUNGARY	10 419	10 566	1,41	294 109	312 459	6,24
POLAND	26 804	52 094	94,35	4 098 392	7 791 155	90,10
AZERBAIJAN	15	1	-93,33	10 456	3 890	-62,80
KAZAKHSTAN	1 584	0	-100,00	276 646	0	-100,00
TURKMENISTAN	0	899	-	0	134 278	-
UKRAINE	5	0	-100,00	116	0	-100,00
LATVIA	27	0	-100,00	1 327	0	-100,00
SLOVAKIA	0	50	-	0	60	-
SLOVENIA	28	6	-78,57	601	65	-89,18
CZECH REPUBLIC	0	773	-	0	240 671	-
RUSSIA FEDERATION	133	5	-96,24	8 537	51	-99,40
-COKLAT OLAHAN	242 070 703	280 013 352	15,67	972 509 037	1 105 146 925	13,64
JAPAN	5 537 648	5 285 190	-4,56	32 942 215	32 881 402	-0,18
HONG KONG	204 053	182 878	-10,38	693 034	707 693	2,12
KOREA, REPUBLIC OF	982 545	1 147 496	16,79	2 883 880	3 436 749	19,17
TAIWAN	228 127	176 020	-22,84	572 063	448 341	-21,63
CHINA	15 225 759	17 999 254	18,22	57 439 632	75 318 163	31,13
MONGOLIA	14 375	14 000	-2,61	29 125	32 900	12,96
PAPUA NEW GUINEA	33 674	39 320	16,77	141 349	106 407	-24,72
THAILAND	7 787 765	7 963 240	2,25	20 095 435	19 499 991	-2,96
SINGAPORE	1 921 160	1 507 830	-21,51	9 886 487	6 774 360	-31,48
PHILIPPINES	9 329 625	8 903 878	-4,56	27 844 632	24 960 063	-10,36
MALAYSIA	53 452 491	69 618 180	30,24	174 407 497	218 091 821	25,05
MYANMAR	82 569	127 421	54,32	263 648	394 485	49,63
CAMBODIA	8 981	68 603	663,87	41 141	118 334	187,63
BRUNEI DARUSSALAM	131 979	174 413	32,15	511 839	521 939	1,97
VIET NAM	437 822	496 948	13,50	1 172 900	1 121 170	-4,41
MALDIVES	61 956	41 703	-32,69	291 318	234 848	-19,38
INDIA	5 078 776	10 414 824	105,07	15 941 897	41 229 917	158,63
PAKISTAN	281 572	1 967 308	598,69	521 706	7 749 462	1 385,41
BANGLADESH	230 242	309 881	34,59	711 256	883 237	24,18
SRI LANKA	96 898	190 443	96,54	161 322	411 727	155,22
IRAN (ISLAMIC REPUBLIC OF)	120 576	225 000	86,60	203 026	400 000	97,02
SAUDI ARABIA	591 820	413 794	-30,08	2 370 389	1 772 898	-25,21
ISRAEL	26 000	890 240	3 324,00	37 700	6 561 784	17 305,26
KUWAIT	218 954	394 705	80,27	702 318	1 158 690	64,98
JORDAN	9 582	20 000	108,72	34 896	134 480	285,37
LEBANON	43 140	63 700	47,66	72 610	336 446	363,36
YEMEN	811 932	451 152	-44,43	1 625 666	800 177	-50,78
OMAN	13 029	29 589	127,10	65 338	75 275	15,21
SYRIA ARAB REPUBLIC	28 000	0	-100,00	55 492	0	-100,00
TURKEY	1 201 600	1 155 200	-3,86	2 892 839	2 135 368	-26,18
UNITED ARAB EMIRATES	3 495 033	2 966 496	-15,12	16 348 035	16 787 644	2,69
QATAR	11 906	18 479	55,21	36 048	51 720	43,48
BAHRAIN	103 322	136 348	31,96	307 689	423 904	37,77
EGYPT	675 331	2 785 830	312,51	1 117 772	13 369 675	1 096,10
MOROCCO	56 000	115 450	106,16	109 944	221 234	101,22
ALGERIA	266 490	200 000	-24,95	339 019	283 500	-16,38
ETHIOPIA	14 400	38 531	167,58	33 120	101 512	206,50
TANZANIA, UNITED REP. OF	39 420	57 720	46,42	85 671	118 460	38,27
MADAGASCAR	142 536	68 889	-51,67	166 546	93 103	-44,10

TABEL 5. PERKEMBANGAN EKSPOR INDONESIA MENURUT KOMODITI DAN NEGARA TUJUAN
JANUARI-NOVEMBER 2014 DAN 2015

KOMODITI / NEGARA TUJUAN	BERAT BERSIH (KG)		PERUB	NILAI FOB (US \$)		PERUB
	JAN-NOV 2014	JAN-NOV 2015	%	JAN-NOV 2014	JAN-NOV 2015	%
(1)	(2)	(3)	(4)	(5)	(6)	(7)
SOMALIA	1 600	0	-100,00	23 100	0	-100,00
KENYA	100 111	207 545	107,31	231 573	547 550	136,45
MOZAMBIQUE	12 097	0	-100,00	49 873	0	-100,00
TOGO	36 224	0	-100,00	95 750	0	-100,00
GHANA	55 160	0	-100,00	156 025	0	-100,00
ANGOLA	78 440	34 000	-56,65	182 190	30 090	-83,48
CAMEROON	130 132	28 544	-78,07	283 513	74 943	-73,57
NIGERIA	2 202 516	542 028	-75,39	5 876 968	1 327 791	-77,41
SIERRA LEONE	17 000	17 000	0,00	18 495	14 995	-18,92
SENEGAL	96 000	0	-100,00	85 045	0	-100,00
MAURITANIA	24 290	0	-100,00	67 665	0	-100,00
MALI	23 680	0	-100,00	59 200	0	-100,00
BENIN	731 278	288 392	-60,56	1 833 191	679 198	-62,95
BURKINA FASO	11 161	0	-100,00	27 904	0	-100,00
GAMBIA	0	22 500	-	0	9 000	-
NIGER	28 512	0	-100,00	59 400	0	-100,00
SOUTH AFRICA	3 826 221	3 917 157	2,38	14 649 528	19 616 776	33,91
ZIMBABWE	28 000	10 000	-64,29	68 964	18 470	-73,22
MAURITIUS	11 752	4 824	-58,95	37 561	11 412	-69,62
AUSTRALIA	10 442 424	11 120 961	6,50	49 715 324	58 421 056	17,51
NEW ZEALAND	1 827 816	1 682 715	-7,94	9 329 634	8 279 012	-11,26
VANUATU	1 284	16 275	1 167,52	17 637	33 741	91,31
AMERICAN SAMOA	32	15 099	47 084,38	910	7 418	715,20
FIJI	184 854	168 828	-8,67	537 593	464 112	-13,67
KIRIBATI	32	159	396,88	128	974	660,94
SAMOA	15 761	17 152	8,83	39 001	43 446	11,40
SOLOMON ISLANDS	38 963	135 194	246,98	61 947	99 575	60,74
TONGA	1 751	5 677	224,21	25 088	63 765	154,17
EAST TIMOR	381 687	365 249	-4,31	432 009	447 400	3,56
UNITED STATES	40 120 492	41 080 019	2,39	238 317 239	236 136 704	-0,91
CANADA	2 868 733	2 762 833	-3,69	18 241 004	17 461 374	-4,27
MEXICO	1 901 200	6 367 800	234,94	9 389 617	22 944 357	144,36
GUATEMALA	0	30 000	-	0	63 186	-
CHILE	230 000	35 440	-84,59	671 506	44 562	-93,36
ARGENTINA	552 000	575 000	4,17	1 249 166	1 122 140	-10,17
BRAZIL	4 264 300	8 408 925	97,19	8 161 844	17 444 524	113,73
BOLIVIA	43 500	87 000	100,00	82 650	182 700	121,05
URUGUAY	1 158 000	384 000	-66,84	2 081 025	769 861	-63,01
ECUADOR	25 200	0	-100,00	53 400	0	-100,00
PERU	0	212	-	0	1 005	-
GUYANA	5 203	6 399	22,99	26 328	30 528	15,95
DOMINICAN REPUBLIC	10 600	9 000	-15,09	23 220	16 156	-30,42
HAITI	3 427	0	-100,00	14 280	0	-100,00
UNITED KINGDOM	1 010 933	2 360 274	133,47	6 891 676	12 146 535	76,25
NETHERLANDS	6 032 018	10 398 516	72,39	29 019 322	39 908 973	37,53
FRANCE	2 860 006	1 520 023	-46,85	15 747 278	9 545 259	-39,38
GERMANY, FED. REP. OF	28 573 030	26 670 363	-6,66	102 210 136	87 784 272	-14,11
BELGIUM	794	1 220 436	153 607,30	44 978	1 848 170	4 009,05
DENMARK	5 000	0	-100,00	8 185	0	-100,00
NORWAY	43	24	-44,19	986	427	-56,69
FINLAND	76 377	73 181	-4,18	158 699	183 197	15,44
ITALY	706	0	-100,00	38	0	-100,00
SPAIN	10 203 750	9 264 069	-9,21	16 389 848	19 306 758	17,80
GREECE	375 564	330 818	-11,91	883 863	554 190	-37,30
HUNGARY	145 000	136 000	-6,21	233 667	230 263	-1,46
POLAND	85 000	51 000	-40,00	91 342	52 201	-42,85
ARMENIA	8 155	3 360	-58,80	19 020	7 570	-60,20
UKRAINE	167 700	445 700	165,77	273 391	1 013 120	270,58
LATVIA	83 000	85 000	2,41	113 819	92 756	-18,51
ESTONIA	5 860 000	5 971 236	1,90	36 351 348	32 384 165	-10,91
GEORGIA	0	17 000	-	0	22 265	-
CROATIA	34 000	33 500	-1,47	46 750	26 906	-42,45
BOSNIA AND HERZEGOVINA	0	51 000	-	0	61 540	-
SLOVENIA	104 000	0	-100,00	180 700	0	-100,00
CZECH REPUBLIC	3 706	5 772	55,75	39 309	48 313	22,91
REP. OF MACEDONIA	0	159 500	-	0	103 820	-
RUSSIA FEDERATION	5 953 400	6 210 700	4,32	28 371 693	33 669 524	18,67
-GULA TETES	863 811 702	384 639 909	-55,47	101 853 593	45 540 897	-55,29
JAPAN	18 064 010	29 004 513	60,57	1 813 918	3 686 202	103,22
HONG KONG	14 923	18 175	21,79	20 774	16 194	-22,05
KOREA, REPUBLIC OF	418 148 660	137 317 761	-67,16	50 248 753	15 028 071	-70,09
TAIWAN	82 832 746	15 302 288	-81,53	9 365 250	1 945 120	-79,23
CHINA	11	0	-100,00	27	0	-100,00
THAILAND	48 552 403	10 500 170	-78,37	5 381 779	1 050 017	-80,49
SINGAPORE	39 258	31 133	-20,70	46 778	59 418	27,02

TABEL 5. PERKEMBANGAN EKSPOR INDONESIA MENURUT KOMODITI DAN NEGARA TUJUAN
JANUARI-NOVEMBER 2014 DAN 2015

KOMODITI / NEGARA TUJUAN	BERAT BERSIH (KG)		PERUB	NILAI FOB (US \$)		PERUB
	JAN-NOV 2014	JAN-NOV 2015	%	JAN-NOV 2014	JAN-NOV 2015	%
(1)	(2)	(3)	(4)	(5)	(6)	(7)
PHILIPPINES	55 354 714	160 869 657	190,62	5 936 517	19 417 835	227,09
MALAYSIA	13 000 000	6 600 200	-49,23	1 367 500	792 094	-42,08
VIET NAM	31 640 757	14 501 570	-54,17	3 529 445	1 697 199	-51,91
MALDIVES	0	33	-	0	696	-
INDIA	0	63	-	0	530	-
SAUDI ARABIA	6 384	0	-100,00	44 930	0	-100,00
YEMEN	500	630	26,00	250	378	51,20
UNITED ARAB EMIRATES	0	90	-	0	310	-
SOMALIA	17 339	8 669	-50,00	89 579	44 789	-50,00
MOZAMBIQUE	44 400	67 268	51,50	216 450	327 834	51,46
TOGO	10 800	0	-100,00	52 650	0	-100,00
LIBERIA	10 800	0	-100,00	52 650	0	-100,00
NIGERIA	0	10 800	-	0	52 651	-
SIERRA LEONE	0	10 800	-	0	52 650	-
COTE D'IVOIRE	10 800	0	-100,00	52 650	0	-100,00
SENEGAL	21 600	0	-100,00	105 300	0	-100,00
UGANDA	48 135	0	-100,00	370 093	0	-100,00
DJIBOUTI	0	8 669	-	0	44 789	-
SOUTH AFRICA	10 000 000	0	-100,00	1 100 000	0	-100,00
AUSTRALIA	90 438	8 665	-90,42	221 470	19 800	-91,06
NEW ZEALAND	28 754 902	4 377 110	-84,78	3 199 304	534 339	-83,30
EAST TIMOR	0	1 637	-	0	1 974	-
NETHERLANDS	140 648 080	6 000 000	-95,73	16 665 749	768 000	-95,39
BELGIUM	42	8	-80,95	27	8	-70,37
SPAIN	16 500 000	0	-100,00	1 971 750	0	-100,00
-KERUPUK UDANG	7 617 526	7 719 973	1,34	18 818 014	19 812 335	5,28
JAPAN	29 988	27 147	-9,47	92 478	125 875	36,11
HONG KONG	62 703	138 000	120,09	216 210	511 204	136,44
KOREA, REPUBLIC OF	1 116 966	835 992	-25,16	2 566 027	2 042 454	-20,40
TAIWAN	118 882	163 511	37,54	274 672	365 280	32,99
CHINA	243 085	324 404	33,45	779 744	1 185 383	52,02
SINGAPORE	137 595	127 960	-7,00	262 517	263 170	0,25
PHILIPPINES	5 108	0	-100,00	7 571	0	-100,00
MALAYSIA	485 961	846 787	74,25	274 077	423 301	54,45
BRUNEI DARUSSALAM	2 445	3 898	59,43	1 342	10 383	673,66
SRI LANKA	0	43 092	-	0	28 991	-
SAUDI ARABIA	300 378	290 160	-3,40	672 172	741 685	10,34
YEMEN	1 045	0	-100,00	5 001	0	-100,00
UNITED ARAB EMIRATES	24 695	21 604	-12,52	45 770	57 810	26,31
NIGERIA	0	61 200	-	0	99 755	-
AUSTRALIA	1 457	5 207	257,38	6 094	8 686	42,53
NEW ZEALAND	0	687	-	0	2 947	-
GUAM	0	140	-	0	71	-
EAST TIMOR	22 130	12 514	-43,45	18 959	12 028	-36,56
UNITED STATES	112 894	202 839	79,67	435 140	780 395	79,34
CANADA	6 050	1 680	-72,23	34 230	8 804	-74,28
SURINAME	180	240	33,33	1 245	1 680	34,94
UNITED KINGDOM	1 468 734	722 574	-50,80	3 895 225	2 183 602	-43,94
NETHERLANDS	3 033 387	3 690 675	21,67	7 875 517	10 384 216	31,85
FRANCE	179 635	75 742	-57,84	439 485	197 722	-55,01
GERMANY, FED. REP. OF	214 665	68 325	-68,17	757 803	206 842	-72,71
BELGIUM	1 800	0	-100,00	10 499	0	-100,00
SWITZERLAND	636	523	-17,77	2 389	1 548	-35,20
DENMARK	13 955	24 000	71,98	39 603	77 520	95,74
SPAIN	33 152	31 072	-6,27	104 244	90 983	-12,72
-BUAH/SAYURAN OLAHAN	736 808 776	864 416 648	17,32	550 157 333	616 799 956	12,11
JAPAN	11 575 555	13 426 327	15,99	12 710 674	16 890 950	32,89
HONG KONG	1 471 586	1 286 231	-12,60	2 114 719	2 218 873	4,93
KOREA, DEM. PEOPLE'S REP.	5 388	0	-100,00	22 405	0	-100,00
KOREA, REPUBLIC OF	2 158 917	3 729 653	72,76	3 576 271	3 977 429	11,22
TAIWAN	1 273 857	1 481 167	16,27	3 169 453	4 277 513	34,96
CHINA	116 305 289	188 022 019	61,66	35 948 271	48 689 938	35,44
PAPUA NEW GUINEA	59 336	95 955	61,71	332 285	503 468	51,52
THAILAND	72 278 062	63 727 006	-11,83	17 931 520	15 332 846	-14,49
SINGAPORE	29 396 963	26 578 139	-9,59	30 669 044	24 051 078	-21,58
PHILIPPINES	37 497 396	29 655 377	-20,91	25 215 067	15 956 815	-36,72
MALAYSIA	188 608 331	214 878 464	13,93	27 021 240	26 188 840	-3,08
MYANMAR	0	19 408	-	0	20 973	-
CAMBODIA	13 464	41 856	210,87	5 148	10 546	104,86
BRUNEI DARUSSALAM	138 608	130 195	-6,07	405 112	335 501	-17,18
NEPAL	0	13 000	-	0	21 570	-
VIET NAM	34 603 904	55 175 790	59,45	46 805 005	73 812 956	57,70
MALDIVES	29 835	13 684	-54,13	33 151	43 577	31,45
INDIA	13 263 766	24 498 632	84,70	19 821 255	38 221 679	92,83

TABEL 5. PERKEMBANGAN EKSPOR INDONESIA MENURUT KOMODITI DAN NEGARA TUJUAN
JANUARI-NOVEMBER 2014 DAN 2015

KOMODITI / NEGARA TUJUAN	BERAT BERSIH (KG)		PERUB	NILAI FOB (US \$)		PERUB
	JAN-NOV 2014	JAN-NOV 2015	%	JAN-NOV 2014	JAN-NOV 2015	%
(1)	(2)	(3)	(4)	(5)	(6)	(7)
PAKISTAN	3 778 237	11 004 547	191,26	1 709 086	5 383 082	214,97
BANGLADESH	12 508 937	16 893 918	35,05	14 518 026	15 425 055	6,25
SRI LANKA	34 126	193 930	468,28	42 466	156 574	268,70
IRAQ	234 000	376 980	61,10	520 853	652 534	25,28
IRAN (ISLAMIC REPUBLIC OF)	68 900	666 320	867,08	110 320	757 222	586,39
SAUDI ARABIA	3 372 519	5 444 693	61,44	5 066 089	10 216 231	101,66
ISRAEL	1 657 174	1 034 490	-37,58	2 551 180	2 138 505	-16,18
KUWAIT	586 588	772 729	31,73	944 487	1 385 565	46,70
JORDAN	809 186	1 625 970	100,94	2 348 555	3 611 780	53,79
LEBANON	91 030	201 356	121,20	154 746	1 408 855	810,43
YEMEN	37 029	81 277	119,50	69 522	116 975	68,26
OMAN	3 991	187 378	4 595,01	22 390	272 363	1 116,45
SYRIA ARAB REPUBLIC	220 340	276 580	25,52	724 695	678 566	-6,37
TURKEY	3 320 730	3 433 220	3,39	7 292 801	6 201 389	-14,97
UNITED ARAB EMIRATES	3 478 715	4 892 368	40,64	6 910 733	7 926 029	14,69
QATAR	225 338	291 609	29,41	439 377	553 499	25,97
BAHRAIN	325 231	479 875	47,55	612 627	846 227	38,13
CYPRUS	50 500	74 000	46,53	112 350	124 054	10,42
EGYPT	2 145 395	2 562 205	19,43	4 143 229	3 984 775	-3,82
LIBYAN ARAB JAMAHIRIYA	166 277	26 000	-84,36	210 581	46 800	-77,78
MOROCCO	0	200 000	-	0	290 296	-
TUNISIA	117 177	96 415	-17,72	602 822	675 421	12,04
ALGERIA	251 030	484 356	92,95	429 810	947 058	120,34
SUDAN	299 727	289 335	-3,47	671 005	580 825	-13,44
ETHIOPIA	33 170	0	-100,00	45 446	0	-100,00
MADAGASCAR	5 000	17 000	240,00	10 750	58 450	443,72
SOMALIA	190 998	19 198	-89,95	900 830	82 578	-90,83
KENYA	25 000	60 830	143,32	55 250	171 680	210,73
MOZAMBIQUE	12 500	88 525	608,20	24 850	180 350	625,75
TOGO	0	1 180	-	0	3 794	-
ANGOLA	257 500	149 250	-42,04	527 130	216 960	-58,84
CAMEROON	280	0	-100,00	172	0	-100,00
NIGERIA	110 590	849 987	668,59	261 675	3 333 627	1 173,96
SENEGAL	24 960	0	-100,00	63 400	0	-100,00
MAURITANIA	540	0	-100,00	2 460	0	-100,00
BENIN	43 900	0	-100,00	57 078	0	-100,00
GAMBIA	35 040	37 034	5,69	199 200	219 157	10,02
SEYCHELLES	17 925	1 015	-94,34	38 062	9 208	-75,81
SOUTH AFRICA	1 251 230	1 410 567	12,73	2 547 465	2 271 197	-10,84
MAURITIUS	45 428	68 932	51,74	137 504	119 319	-13,23
AUSTRALIA	6 101 856	5 902 369	-3,27	9 842 029	14 153 747	43,81
NEW ZEALAND	956 447	1 383 364	44,64	2 235 534	3 056 270	36,71
NAURU	0	179	-	0	580	-
NEW CALEDONIA	1 628	0	-100,00	3 036	0	-100,00
VANUATU	70	56	-20,00	118	296	150,85
FIJI	11 337	14 612	28,89	8 151	21 827	167,78
SAMOA	0	1 340	-	0	683	-
SOLOMON ISLANDS	0	3 229	-	0	5 026	-
TONGA	0	1 303	-	0	634	-
CHRISTMAS ISLANDS	187	0	-100,00	677	0	-100,00
EAST TIMOR	185 289	354 564	91,36	130 769	237 187	81,38
UNITED STATES	56 133 410	57 650 425	2,70	68 557 234	79 926 470	16,58
CANADA	1 554 465	2 049 093	31,82	2 771 403	2 988 534	7,83
MEXICO	3 138 077	2 965 498	-5,50	2 558 513	2 632 997	2,91
PANAMA	31 075	82 575	165,73	34 712	114 492	229,83
SURINAME	7 575	3 120	-58,81	10 742	3 920	-63,51
CHILE	934 781	1 243 910	33,07	1 080 514	1 498 206	38,66
ARGENTINA	9 757 059	7 226 274	-25,94	11 143 104	8 746 486	-21,51
BRAZIL	10 304 025	5 243 160	-49,12	22 296 050	7 881 374	-64,65
COLOMBIA	117 822	69 010	-41,43	142 574	92 330	-35,24
BOLIVIA	116 800	36 720	-68,56	137 670	40 410	-70,65
URUGUAY	1 042 688	873 684	-16,21	1 756 037	1 242 331	-29,25
PARAGUAY	245 500	155 500	-36,66	492 410	244 881	-50,27
PERU	1 151 163	1 333 372	15,83	1 502 286	1 779 795	18,47
GUYANA	29 567	24 236	-18,03	23 701	13 604	-42,60
TRINIDAD AND TOBAGO	0	10	-	0	16	-
PUERTO RICO	190 645	132 333	-30,59	183 150	158 166	-13,64
DOMINICAN REPUBLIC	138 722	137 500	-0,88	173 038	156 947	-9,30
COSTA RICA	248 650	292 375	17,58	565 478	538 111	-4,84
DOMINICA	25 000	12 500	-50,00	50 450	22 825	-54,76
FRENCH POLYNESIA	480	0	-100,00	3 117	0	-100,00
MARTINIQUE	18 000	0	-100,00	23 271	0	-100,00
GUADELOUPE	0	24 000	-	0	49 900	-
UNITED KINGDOM	3 443 788	3 583 580	4,06	6 381 126	6 372 590	-0,13
NETHERLANDS	24 213 783	22 743 508	-6,07	33 643 067	39 814 847	18,34
FRANCE	3 649 250	2 641 438	-27,62	3 639 422	3 565 553	-2,03

TABEL 5. PERKEMBANGAN EKSPOR INDONESIA MENURUT KOMODITI DAN NEGARA TUJUAN
JANUARI-NOVEMBER 2014 DAN 2015

KOMODITI / NEGARA TUJUAN	BERAT BERSIH (KG)		PERUB	NILAI FOB (US \$)		PERUB
	JAN-NOV 2014	JAN-NOV 2015	%	JAN-NOV 2014	JAN-NOV 2015	%
(1)	(2)	(3)	(4)	(5)	(6)	(7)
GERMANY, FED. REP. OF	15 542 858	14 830 818	-4,58	24 879 236	22 707 234	-8,73
AUSTRIA	465 493	558 085	19,89	638 823	790 413	23,73
BELGIUM	3 394 165	4 399 595	29,62	6 401 018	8 157 854	27,45
SWITZERLAND	918 096	509 559	-44,50	1 169 243	783 311	-33,01
DENMARK	1 568 139	1 451 581	-7,43	1 976 155	2 115 979	7,08
NORWAY	1 750 861	1 791 889	2,34	2 386 723	2 937 278	23,07
SWEDEN	1 715 384	1 681 211	-1,99	2 101 361	2 429 026	15,59
FINLAND	5 058 524	4 451 838	-11,99	5 888 495	5 582 103	-5,20
IRELAND	127 501	13 125	-89,71	191 993	27 645	-85,60
ITALY	5 565 987	6 485 657	16,52	7 704 199	8 243 131	7,00
SPAIN	15 148 820	19 670 878	29,85	19 144 148	23 441 808	22,45
PORTUGAL	543 000	817 460	50,55	1 115 394	1 363 689	22,26
GREECE	1 421 485	1 435 435	0,98	1 910 086	1 860 714	-2,58
HUNGARY	369 460	414 961	12,32	522 440	589 410	12,82
POLAND	4 233 261	2 819 024	-33,41	5 815 721	4 346 076	-25,27
ROMANIA	66 105	158 652	140,00	62 075	164 710	165,34
BULGARIA	26 000	167 440	544,00	55 081	238 618	333,21
ARMENIA	25 000	0	-100,00	56 625	0	-100,00
BELARUS	21 000	0	-100,00	35 857	0	-100,00
KAZAKHSTAN	25 000	78 000	212,00	40 950	115 515	182,09
UKRAINE	1 292 832	708 962	-45,16	2 449 558	1 078 705	-55,96
UZBEKISTAN	52 946	35 256	-33,41	54 125	39 545	-26,94
LITHUANIA	352 158	176 171	-49,97	454 641	252 929	-44,37
LATVIA	233 104	217 108	-6,86	294 349	290 205	-1,41
ESTONIA	12 500	1 311 718	10 393,74	30 150	1 485 413	4 826,74
GEORGIA	13 000	38 500	196,15	13 000	66 705	413,12
CROATIA	481 748	584 936	21,42	779 203	706 143	-9,38
BOSNIA AND HERZEGOVINA	13 000	0	-100,00	27 820	0	-100,00
MALTA	0	13 000	-	0	20 150	-
SLOVAKIA	476 080	317 304	-33,35	381 680	301 080	-21,12
SLOVENIA	977 440	642 500	-34,27	1 826 921	1 075 564	-41,13
CZECH REPUBLIC	1 063 827	720 139	-32,31	1 111 031	880 679	-20,73
RUSSIA FEDERATION	5 588 368	4 652 037	-16,75	10 390 207	7 726 262	-25,64
MONTENEGRO	0	13 000	-	0	20 475	-
-MINUMAN OLAHAN	203 606 300	186 906 260	-8,20	146 133 966	138 114 658	-5,49
JAPAN	14 811 038	10 762 895	-27,33	12 911 606	8 677 670	-32,79
HONG KONG	6 800 211	4 320 526	-36,46	5 469 128	3 676 651	-32,77
KOREA, REPUBLIC OF	348 181	415 686	19,39	337 355	565 609	67,66
TAIWAN	2 959 515	1 801 363	-39,13	2 735 377	1 890 536	-30,89
CHINA	677 422	2 190 381	223,34	413 659	2 037 001	392,43
MONGOLIA	16 164	0	-100,00	14 170	0	-100,00
MACAU	175 099	21 852	-87,52	147 922	14 730	-90,04
PAPUA NEW GUINEA	5 171 773	4 333 419	-16,21	2 377 282	1 586 454	-33,27
THAILAND	3 930 094	8 178 557	108,10	3 198 145	8 306 089	159,72
SINGAPORE	30 898 156	27 365 973	-11,43	21 578 165	20 381 797	-5,54
PHILIPPINES	54 898 981	35 619 015	-35,12	49 555 223	30 148 200	-39,16
MALAYSIA	5 252 819	3 753 715	-28,54	4 984 353	4 388 070	-11,96
MYANMAR	78 488	1 417 340	1 705,80	64 228	1 017 512	1 484,22
CAMBODIA	132 199	85 863	-35,05	79 229	58 062	-26,72
BRUNEI DARUSSALAM	5 830 976	6 802 369	16,66	2 767 116	2 789 772	0,82
VIET NAM	1 175 907	2 569 498	118,51	813 189	1 515 721	86,39
MALDIVES	318 107	403 721	26,91	244 763	543 423	122,02
INDIA	6 183	5 730	-7,33	12 337	7 663	-37,88
PAKISTAN	12 386	155 468	1 155,19	20 803	421 998	1 928,54
BANGLADESH	0	620	-	0	1 096	-
IRAQ	0	26 167	-	0	17 394	-
IRAN (ISLAMIC REPUBLIC OF)	0	6 300	-	0	62 082	-
SAUDI ARABIA	819 521	470 934	-42,54	468 617	257 701	-45,01
ISRAEL	0	26 000	-	0	4 000	-
KUWAIT	16 781	29 561	76,16	10 630	21 194	99,38
YEMEN	38 136	0	-100,00	91 049	0	-100,00
OMAN	2 065 824	2 153 928	4,26	1 305 174	1 341 501	2,78
UNITED ARAB EMIRATES	2 330 715	2 046 524	-12,19	1 629 362	1 292 622	-20,67
QATAR	177 389	226 165	27,50	111 144	139 658	25,66
BAHRAIN	226 652	118 782	-47,59	148 490	78 049	-47,44
EGYPT	13 215	360	-97,28	9 870	2 450	-75,18
LIBYAN ARAB JAMAHIRIYA	12 000	0	-100,00	7 600	0	-100,00
SUDAN	176 032	0	-100,00	134 928	0	-100,00
TANZANIA, UNITED REP. OF	40 410	320	-99,21	55 148	735	-98,67
MADAGASCAR	7 030	0	-100,00	18 752	0	-100,00
SOMALIA	69 067	0	-100,00	42 855	0	-100,00
KENYA	84 787	51 966	-38,71	61 355	35 957	-41,40
TOGO	19 439	18 733	-3,63	8 094	8 947	10,54
GHANA	35 500	199 124	460,91	44 666	1 502 413	3 263,66
LIBERIA	16 309	0	-100,00	17 015	0	-100,00

TABEL 5. PERKEMBANGAN EKSPOR INDONESIA MENURUT KOMODITI DAN NEGARA TUJUAN
JANUARI-NOVEMBER 2014 DAN 2015

KOMODITI / NEGARA TUJUAN	BERAT BERSIH (KG)		PERUB	NILAI FOB (US \$)		PERUB
	JAN-NOV 2014	JAN-NOV 2015	%	JAN-NOV 2014	JAN-NOV 2015	%
(1)	(2)	(3)	(4)	(5)	(6)	(7)
GUINEA	28 770	21 290	-26,00	7 376	10 954	48,51
CONGO	584	667	14,21	55	321	483,84
CAMEROON	406	55	-86,45	144	48	-66,67
NIGERIA	113 279	1 141 628	907,80	153 793	8 244 289	5 260,64
SIERRA LEONE	3 444	23 241	574,83	4 568	19 161	319,46
GABON	588	23 095	3 827,72	1 170	6 157	426,26
COTE D'IVOIRE	611	226	-63,01	681	298	-56,19
SENEGAL	2 549	6 711	163,28	738	3 919	431,05
MAURITANIA	0	30 470	-	0	12 683	-
BENIN	0	10 800	-	0	16 200	-
SEYCHELLES	1 980	0	-100,00	755	0	-100,00
NIGER	364	0	-100,00	135	0	-100,00
SWAZILAND	0	92	-	0	190	-
SOUTH AFRICA	43	2 261	5 158,14	10	2 973	29 630,00
COMOROS	37 488	0	-100,00	63 347	0	-100,00
MAURITIUS	0	1 000	-	0	250	-
DEMOCRATIC REP. OF THE CONGO	0	13	-	0	74	-
AUSTRALIA	2 559 198	2 804 173	9,57	2 384 060	1 949 408	-18,23
NEW ZEALAND	46 563	178 546	283,45	48 719	133 929	174,90
MICRONESIA, FED. STATES OF	33 486	33 381	-0,31	5 979	5 619	-6,02
NAURU	266 411	575 571	116,05	41 858	90 787	116,89
NEW CALEDONIA	1 498	2 021	34,91	5 282	1 970	-62,71
NORTHERN MARIANA ISLANDS	6 487	6 141	-5,33	12 696	7 347	-42,13
VANUATU	37 638	69 710	85,21	24 763	30 456	22,99
AMERICAN SAMOA	188 802	208 357	10,36	87 642	111 716	27,47
FIJI	1 080	1 200	11,11	2 214	1 625	-26,60
KIRIBATI	201 689	196 169	-2,74	60 527	60 615	0,15
MARSHALL ISLANDS	16 272	17 691	8,72	2 712	3 083	13,68
SAMOA	10 634	20 761	95,23	15 136	30 258	99,91
SOLOMON ISLANDS	399 750	300 574	-24,81	143 081	103 805	-27,45
TONGA	16 197	67 127	314,44	18 733	91 852	390,32
TUVALU	0	1 400	-	0	6 048	-
CHRISTMAS ISLANDS	540	1 441	166,85	3 358	954	-71,58
EAST TIMOR	39 912 645	49 386 858	23,74	13 718 553	20 342 518	48,28
UNITED STATES	12 342 702	13 246 181	7,32	10 495 947	11 068 278	5,45
CANADA	530 400	624 944	17,83	449 919	512 459	13,90
SURINAME	1 424	0	-100,00	5 037	0	-100,00
TRINIDAD AND TOBAGO	18 900	18 000	-4,76	15 957	14 464	-9,36
PUERTO RICO	0	32 400	-	0	26 394	-
COSTA RICA	0	31 008	-	0	14 280	-
ARUBA	10 800	0	-100,00	9 101	0	-100,00
FRENCH POLYNESIA	390	0	-100,00	506	0	-100,00
UNITED KINGDOM	5 812 676	1 029 294	-82,29	4 909 264	825 904	-83,18
NETHERLANDS	349 273	494 874	41,69	664 648	1 064 407	60,15
FRANCE	7 846	1 516	-80,68	2 614	507	-80,60
GERMANY, FED. REP. OF	5 720	16 443	187,47	7 163	8 808	22,97
BELGIUM	283	147	-48,06	2 078	1 304	-37,25
SWITZERLAND	6 602	0	-100,00	78 079	0	-100,00
SWEDEN	0	220	-	0	1 336	-
FINLAND	4 123	0	-100,00	75 180	0	-100,00
IRELAND	0	1	-	0	5	-
ITALY	4 791	707	-85,24	1 752	5 067	189,21
SPAIN	944 000	672 000	-28,81	679 215	456 900	-32,73
GREECE	19 940	0	-100,00	20 937	0	-100,00
HUNGARY	8 400	0	-100,00	11 320	0	-100,00
SLOVENIA	6 528	27 000	313,60	8 365	32 279	285,88
-ROKOK DAN TEMBAKAU OLAHAN	91 625 789	94 775 360	3,44	862 504 092	842 432 382	-2,33
JAPAN	86 610	86 014	-0,69	2 095 516	2 074 243	-1,02
HONG KONG	135 262	150 563	11,31	1 798 852	1 970 818	9,56
KOREA, DEM. PEOPLE'S REP.	9 600	0	-100,00	42 240	0	-100,00
KOREA, REPUBLIC OF	104 915	165 355	57,61	648 909	1 254 833	93,38
TAIWAN	210 040	315 834	50,37	2 449 089	2 940 716	20,07
CHINA	5 151	103 738	1 913,94	70 447	1 525 742	2 065,80
MACAU	4 776	8 019	67,90	45 730	62 351	36,35
PAPUA NEW GUINEA	1 133	3 347	195,41	17 831	179 988	909,41
THAILAND	4 682 071	5 263 425	12,42	33 562 513	34 834 668	3,79
SINGAPORE	9 127 571	10 336 449	13,24	105 792 616	92 211 736	-12,84
PHILIPPINES	2 565 063	2 040 971	-20,43	15 447 076	19 135 672	23,88
MALAYSIA	16 208 664	16 461 326	1,56	237 263 195	232 322 698	-2,08
CAMBODIA	35 959 614	33 970 338	-5,53	278 872 418	241 979 732	-13,23
LAO PEOPLE'S DEM. REP.	7 629	10 423	36,62	101 990	103 586	1,56
NEPAL	5 573	2 897	-48,02	68 559	36 291	-47,07
VIET NAM	3 354 695	4 047 410	20,65	34 474 996	37 035 475	7,43
MALDIVES	74 644	86 264	15,57	940 655	882 097	-6,23
INDIA	315 794	224 799	-28,81	2 218 388	1 468 081	-33,82

TABEL 5. PERKEMBANGAN EKSPOR INDONESIA MENURUT KOMODITI DAN NEGARA TUJUAN
JANUARI-NOVEMBER 2014 DAN 2015

KOMODITI / NEGARA TUJUAN	BERAT BERSIH (KG)		PERUB	NILAI FOB (US \$)		PERUB
	JAN-NOV 2014	JAN-NOV 2015	%	JAN-NOV 2014	JAN-NOV 2015	%
(1)	(2)	(3)	(4)	(5)	(6)	(7)
PAKISTAN	462	269 335	58 197,62	2 950	1 947 002	65 900,07
BANGLADESH	82 596	37 695	-54,36	212 209	318 575	50,12
SRI LANKA	260 124	917 517	252,72	5 992 742	14 449 759	141,12
AFGHANISTAN	239	0	-100,00	2 052	0	-100,00
IRAQ	0	170	-	0	1 620	-
IRAN (ISLAMIC REPUBLIC OF)	411 516	303 345	-26,29	2 055 480	1 576 107	-23,32
SAUDI ARABIA	296 934	205 138	-30,91	3 552 864	2 423 157	-31,80
JORDAN	861 840	254 366	-70,49	3 628 800	1 012 200	-72,11
LEBANON	51 343	3 040	-94,08	211 511	12 000	-94,33
SYRIA ARAB REPUBLIC	2 173 737	244 188	-88,77	9 069 228	1 099 980	-87,87
TURKEY	451 464	854 708	89,32	2 145 873	3 409 131	58,87
UNITED ARAB EMIRATES	914 742	1 112 311	21,60	5 573 984	6 871 288	23,27
QATAR	3 926	2 550	-35,05	32 020	27 145	-15,22
BAHRAIN	908	4 156	357,71	9 210	14 765	60,31
CYPRUS	1 538	702	-54,36	35 956	11 690	-67,49
EGYPT	259 860	1 752 801	574,52	365 950	6 409 608	1 651,50
MOROCCO	0	18 000	-	0	339 710	-
KENYA	396 000	0	-100,00	2 162 160	0	-100,00
MOZAMBIQUE	0	79 200	-	0	190 080	-
CAMEROON	138 600	199 300	43,80	524 543	695 070	32,51
SENEGAL	0	22 000	-	0	23 100	-
DJIBOUTI	28 728	0	-100,00	113 400	0	-100,00
SOUTH AFRICA	328	26 369	7 939,33	4 800	117 680	2 351,67
MAURITIUS	336	546	62,50	4 480	7 480	66,96
AUSTRALIA	364 831	405 478	11,14	5 027 351	6 002 336	19,39
NEW ZEALAND	72 892	60 046	-17,62	1 943 561	1 003 894	-48,35
MICRONESIA, FED. STATES OF	407	166	-59,21	5 402	2 322	-57,02
EAST TIMOR	1 023 720	1 099 359	7,39	14 232 675	15 717 651	10,43
UNITED STATES	2 713 993	3 720 847	37,10	10 528 725	14 850 804	41,05
CANADA	6 983	3 961	-43,28	128 080	73 030	-42,98
NICARAGUA	128 000	71 730	-43,96	1 129 060	778 206	-31,07
PANAMA	638 240	516 865	-19,02	820 800	510 300	-37,83
SURINAME	310	280	-9,68	13 160	13 200	0,30
CHILE	18 996	0	-100,00	234 340	0	-100,00
ARGENTINA	654	818	25,08	26 684	28 696	7,54
BRAZIL	256 987	203 970	-20,63	1 429 686	1 064 010	-25,58
COLOMBIA	980	0	-100,00	11 000	0	-100,00
URUGUAY	41 700	55 960	34,20	45 000	60 000	33,33
PARAGUAY	288 046	370 435	28,60	7 636 146	9 619 093	25,97
PERU	1 393	5 609	302,66	14 644	6 000	-59,03
TRINIDAD AND TOBAGO	0	11 880	-	0	17 464	-
PUERTO RICO	270 000	1 343 400	397,56	621 900	3 499 598	462,73
BELIZE	165 600	290 040	75,14	207 000	317 950	53,60
DOMINICAN REPUBLIC	63 954	136 413	113,30	843 246	430 118	-48,99
HAITI	39 400	0	-100,00	65 010	0	-100,00
ARUBA	5 935	6 611	11,39	71 233	147 780	107,46
NETHERLANDS ANTILLES	26 071	17 787	-31,77	350 377	243 447	-30,52
UNITED KINGDOM	474 897	166 760	-64,89	3 309 631	645 815	-80,49
NETHERLANDS	688 846	678 816	-1,46	3 509 044	3 653 687	4,12
FRANCE	74 541	72 254	-3,07	30 769	724 227	2 253,76
GERMANY, FED. REP. OF	998 760	948 117	-5,07	18 407 840	23 620 361	28,32
AUSTRIA	1 177	1 090	-7,39	19 116	17 591	-7,98
BELGIUM	3 027 235	3 043 392	0,53	20 612 102	17 307 643	-16,03
SWITZERLAND	100 799	79 672	-20,96	725 691	464 496	-35,99
DENMARK	72 553	127 688	75,99	2 708 956	1 692 851	-37,51
SWEDEN	29 400	19 800	-32,65	107 970	62 370	-42,23
ITALY	173 712	371 606	113,92	296 871	987 006	232,47
SPAIN	40 424	46 253	14,42	544 161	562 931	3,45
PORTUGAL	266 896	199 886	-25,11	8 533 009	5 184 293	-39,24
GREECE	65 716	243 804	271,00	1 711 623	5 356 055	212,92
ANDORRA	88	0	-100,00	1 460	0	-100,00
HUNGARY	3 907	12 841	228,67	81 116	96 036	18,39
POLAND	17 196	80 704	369,32	393 386	1 013 397	157,61
ROMANIA	3 536	1 100	-68,89	65 800	18 780	-71,46
BULGARIA	0	469	-	0	12 080	-
LITHUANIA	227 483	674 740	196,61	4 192 244	15 120 331	260,67
GEORGIA	3 527	30	-99,15	36 423	2 604	-92,85
SLOVAKIA	35	0	-100,00	2 006	0	-100,00
SLOVENIA	19 200	44 819	133,43	34 560	252 450	630,47
CZECH REPUBLIC	1 286	5 755	347,51	23 382	65 231	178,98
RUSSIA FEDERATION	5 487	49 500	802,13	76 000	210 375	176,81
MONTENEGRO	5 970	0	-100,00	84 620	0	-100,00
-DAGING TERNAK	3 536 462	3 206 273	-9,34	20 572 357	20 326 196	-1,20
JAPAN	25	12	-52,00	235	226	-3,83
HONG KONG	199 995	109 970	-45,01	231 834	259 087	11,76

TABEL 5. PERKEMBANGAN EKSPOR INDONESIA MENURUT KOMODITI DAN NEGARA TUJUAN
JANUARI-NOVEMBER 2014 DAN 2015

KOMODITI / NEGARA TUJUAN	BERAT BERSIH (KG)		PERUB	NILAI FOB (US \$)		PERUB
	JAN-NOV 2014	JAN-NOV 2015	%	JAN-NOV 2014	JAN-NOV 2015	%
(1)	(2)	(3)	(4)	(5)	(6)	(7)
KOREA, REPUBLIC OF	40 930	52 995	29,48	205 293	380 392	85,29
TAIWAN	0	1 042	-	0	5 210	-
CHINA	10 727	44 522	315,05	76 672	234 320	205,61
SINGAPORE	27 063	6 323	-76,64	35 218	19 084	-45,81
MALAYSIA	52 950	41 015	-22,54	52 102	47 640	-8,56
VIET NAM	23 160	8 200	-64,59	11 028	12 350	11,99
SOLOMON ISLANDS	0	60	-	0	1 440	-
EAST TIMOR	545	880	61,47	314	292	-7,01
CANADA	19 428	18 943	-2,50	170 923	154 985	-9,32
UNITED KINGDOM	2 403	0	-100,00	19 793	0	-100,00
NETHERLANDS	290 006	113 808	-60,76	2 087 613	926 235	-55,63
FRANCE	828 742	823 124	-0,68	5 617 019	5 640 774	0,42
BELGIUM	2 024 488	1 985 379	-1,93	11 981 258	12 644 162	5,53
SWITZERLAND	16 000	0	-100,00	83 055	0	-100,00
-DAGING UNGGAS	15	550	3 566,67	37	1 148	3 002,70
HONG KONG	0	550	-	0	1 148	-
MALAYSIA	15	0	-100,00	37	0	-100,00
-IKAN OLAHAN	245 308 022	241 226 206	-1,66	1 476 765 243	1 319 237 565	-10,67
JAPAN	34 510 026	36 787 217	6,60	213 066 513	197 199 582	-7,45
HONG KONG	1 502 893	1 338 302	-10,95	15 005 120	13 970 817	-6,89
KOREA, REPUBLIC OF	5 607 661	6 629 101	18,22	20 330 568	21 677 826	6,63
TAIWAN	7 437 009	8 217 546	10,50	19 875 781	15 951 821	-19,74
CHINA	7 200 670	3 336 691	-53,66	10 743 741	10 056 765	-6,39
PAPUA NEW GUINEA	1 951 135	2 267 837	16,23	3 055 083	3 651 780	19,53
THAILAND	15 973 008	13 166 006	-17,57	31 015 871	27 317 423	-11,92
SINGAPORE	6 101 431	5 737 924	-5,96	23 162 627	22 577 449	-2,53
PHILIPPINES	280 658	493 923	75,99	520 004	1 113 530	114,14
MALAYSIA	11 277 944	11 177 530	-0,89	25 620 271	25 828 384	0,81
MYANMAR	1 188	1 052	-11,45	3 300	2 342	-29,03
BRUNEI DARUSSALAM	24 543	8 558	-65,13	50 488	81 051	60,54
VIET NAM	3 574 197	6 215 650	73,90	13 685 323	14 581 430	6,55
MALDIVES	455	2 450	438,46	12 227	114 598	837,25
INDIA	185	14 479	7 726,49	2 621	47 900	1 727,55
BANGLADESH	1 053	84	-92,02	3 284	467	-85,78
SRI LANKA	2 739 900	1 810 806	-33,91	3 049 651	2 377 181	-22,05
IRAQ	0	315 312	-	0	872 757	-
IRAN (ISLAMIC REPUBLIC OF)	33 404	201 095	502,01	124 085	341 580	175,28
SAUDI ARABIA	10 639 733	12 160 996	14,30	50 524 291	52 347 589	3,61
ISRAEL	455 416	144 849	-68,19	2 088 228	486 837	-76,69
KUWAIT	87 930	177 385	101,73	345 450	643 814	86,37
JORDAN	1 215 868	820 553	-32,51	4 767 003	2 541 997	-46,68
LEBANON	106 801	94 533	-11,49	522 628	810 229	55,03
YEMEN	1 162 493	858 622	-26,14	4 821 475	3 277 847	-32,02
OMAN	342 478	191 994	-43,94	1 129 854	617 326	-45,36
SYRIA ARAB REPUBLIC	235 500	38 400	-83,69	709 600	192 000	-72,94
UNITED ARAB EMIRATES	655 650	741 882	13,15	3 241 963	3 803 563	17,32
QATAR	14 032	11 500	-18,04	90 969	73 200	-19,53
BAHRAIN	5 524	21 296	285,52	37 913	99 450	162,31
CYPRUS	11 193	18 225	62,82	61 172	109 658	79,26
EGYPT	1 932 688	902 020	-53,33	6 966 328	2 851 014	-59,07
LIBYAN ARAB JAMAHIRIYA	1 858 428	2 799 312	50,63	7 189 658	9 698 270	34,89
MOROCCO	29 376	245 520	735,78	126 000	426 976	238,87
TUNISIA	0	13 440	-	0	41 700	-
ALGERIA	640 530	505 094	-21,14	1 984 288	1 417 838	-28,55
SUDAN	142 115	200 000	40,73	380 000	520 600	37,00
ERITREA	60 000	0	-100,00	169 920	0	-100,00
NAMIBIA	291 540	202 425	-30,57	578 181	824 282	42,56
ETHIOPIA	0	15 751	-	0	42 438	-
TANZANIA, UNITED REP. OF	96 669	360 026	272,43	226 922	777 815	242,77
MADAGASCAR	0	67 463	-	0	173 275	-
KENYA	40 000	31 430	-21,43	134 400	94 870	-29,41
REUNION	61 827	181 109	192,93	400 696	964 638	140,74
MOZAMBIQUE	1 072 753	1 117 116	4,14	1 726 764	2 030 496	17,59
BOTSWANA	66 740	0	-100,00	105 960	0	-100,00
EQUATORIAL GUINEA	40 000	40 001	0,00	105 600	64 000	-39,39
TOGO	259 925	159 844	-38,50	700 596	385 056	-45,04
GHANA	3 058 538	1 782 257	-41,73	7 380 188	3 969 801	-46,21
LIBERIA	173 650	131 388	-24,34	430 889	291 313	-32,39
ANGOLA	1 342 027	830 246	-38,13	2 469 050	1 920 129	-22,23
CONGO	310 080	695 376	124,26	612 200	1 435 944	134,55
CAMEROON	1 032 195	520 000	-49,62	2 810 139	1 462 400	-47,96
NIGERIA	414 051	560 000	35,25	1 112 326	1 341 830	20,63
SIERRA LEONE	39 313	99 802	153,87	113 220	243 296	114,89
GABON	471 187	363 235	-22,91	1 202 343	755 462	-37,17

TABEL 5. PERKEMBANGAN EKSPOR INDONESIA MENURUT KOMODITI DAN NEGARA TUJUAN
JANUARI-NOVEMBER 2014 DAN 2015

KOMODITI / NEGARA TUJUAN	BERAT BERSIH (KG)		PERUB	NILAI FOB (US \$)		PERUB
	JAN-NOV 2014	JAN-NOV 2015	%	JAN-NOV 2014	JAN-NOV 2015	%
(1)	(2)	(3)	(4)	(5)	(6)	(7)
COTE D'IVOIRE	413 844	619 719	49,75	918 152	1 475 555	60,71
SENEGAL	158 275	180 500	14,04	406 518	400 718	-1,43
MAURITANIA	60 000	0	-100,00	158 400	0	-100,00
MALI	236 875	139 750	-41,00	620 775	338 152	-45,53
BENIN	386 000	240 000	-37,82	1 045 580	596 950	-42,91
BURKINA FASO	59 888	0	-100,00	162 894	0	-100,00
GAMBIA	39 745	139 906	252,01	104 214	344 575	230,64
SOUTH AFRICA	187 659	487 230	159,64	902 244	1 693 227	87,67
MALAWI	31 000	0	-100,00	53 400	0	-100,00
COMOROS	19 963	0	-100,00	57 492	0	-100,00
MAURITIUS	379 137	438 707	15,71	1 096 677	1 309 714	19,43
DEMOCRATIC REP. OF THE CONGO	1 276 831	1 498 342	17,35	3 008 590	3 442 490	14,42
AUSTRALIA	5 288 767	6 571 233	24,25	36 897 711	38 311 967	3,83
NEW ZEALAND	78 475	164 823	110,03	352 662	1 235 172	250,24
GUAM	95 846	105 140	9,70	766 764	685 026	-10,66
NEW CALEDONIA	20 001	20 000	0,00	56 880	57 360	0,84
VANUATU	0	242	-	0	1 253	-
AMERICAN SAMOA	31 080	170 442	448,40	147 000	453 338	208,39
FIJI	78 295	0	-100,00	167 528	0	-100,00
MARSHALL ISLANDS	0	15 984	-	0	54 360	-
SAMOA	55 518	107 850	94,26	71 657	180 711	152,19
CHRISTMAS ISLANDS	395	0	-100,00	2 749	0	-100,00
EAST TIMOR	1 287 452	1 149 348	-10,73	1 756 713	1 236 753	-29,60
UNITED STATES	62 256 321	64 416 471	3,47	646 055 367	597 440 540	-7,52
CANADA	1 854 196	1 838 860	-0,83	10 612 634	11 965 590	12,75
MEXICO	1 091 007	2 474 538	126,81	4 282 512	7 725 384	80,39
GUATEMALA	52 111	234 450	349,91	119 984	411 337	242,83
PANAMA	48 990	100 000	104,12	395 858	200 650	-49,31
CHILE	98 171	11 261	-88,53	545 464	101 683	-81,36
BRAZIL	20 000	0	-100,00	61 600	0	-100,00
ECUADOR	0	22 000	-	0	202 312	-
PERU	52 564	8 500	-83,83	182 237	66 560	-63,48
BAHAMAS	56 343	18 781	-66,67	154 012	48 285	-68,65
PUERTO RICO	116 479	217 247	86,51	1 421 921	2 020 739	42,11
DOMINICAN REPUBLIC	246 251	667 883	171,22	1 098 574	2 777 766	152,85
ANTIGUA AND BARBUDA	0	14 592	-	0	57 950	-
MARTINIQUE	179 229	101 966	-43,11	816 414	409 443	-49,85
NETHERLANDS ANTILLES	41 946	32 902	-21,56	340 989	280 428	-17,76
GUADELOUPE	45 940	38 341	-16,54	280 273	237 741	-15,18
UNITED KINGDOM	10 504 974	8 645 640	-17,70	57 624 324	47 748 551	-17,14
NETHERLANDS	7 091 205	3 952 338	-44,26	69 193 301	26 397 931	-61,85
FRANCE	2 202 282	2 057 713	-6,56	16 750 130	11 817 001	-29,45
GERMANY, FED. REP. OF	6 201 779	3 571 421	-42,41	39 444 510	22 317 482	-43,42
AUSTRIA	109 899	35 419	-67,77	314 085	78 079	-75,14
BELGIUM	1 558 988	1 855 810	19,04	11 422 881	11 764 484	2,99
SWITZERLAND	31 242	92 548	196,23	131 824	507 961	285,33
DENMARK	272 421	260 721	-4,29	1 651 322	1 874 900	13,54
NORWAY	0	10 644	-	0	85 018	-
SWEDEN	33 758	49 920	47,88	304 727	399 689	31,16
FINLAND	1	0	-100,00	9	0	-100,00
IRELAND	37 224	0	-100,00	112 200	0	-100,00
ITALY	7 319 580	7 460 188	1,92	47 168 984	43 445 896	-7,89
SPAIN	1 669 394	2 217 657	32,84	7 067 313	5 873 217	-16,90
PORTUGAL	3 083 617	1 023 129	-66,82	12 881 107	3 854 305	-70,08
GREECE	49 566	66 263	33,69	257 098	315 351	22,66
POLAND	2 878	263 860	9 068,17	8 635	474 922	5 399,97
BULGARIA	222 173	218 276	-1,75	672 300	646 128	-3,89
ALBANIA	56 150	115 130	105,04	172 110	259 572	50,82
BELARUS	94 230	0	-100,00	2 786 510	0	-100,00
UKRAINE	41 980	104 500	148,93	363 048	564 001	55,35
UZBEKISTAN	0	19 589	-	0	70 660	-
LITHUANIA	55 000	59 490	8,16	539 816	245 130	-54,59
ESTONIA	14 208	0	-100,00	55 600	0	-100,00
GEORGIA	49 000	20 475	-58,21	254 999	57 935	-77,28
CROATIA	341 995	273 523	-20,02	1 404 014	867 694	-38,20
BOSNIA AND HERZEGOVINA	86 016	13 431	-84,39	342 265	46 316	-86,47
MALTA	0	5 025	-	0	17 484	-
SLOVAKIA	29 376	0	-100,00	125 400	0	-100,00
SLOVENIA	53 182	0	-100,00	159 246	0	-100,00
CZECH REPUBLIC	322 668	0	-100,00	1 110 966	0	-100,00
RUSSIA FEDERATION	602 808	1 557 547	158,38	3 823 077	8 585 948	124,58
SERBIA	242 224	204 288	-15,66	908 231	656 545	-27,71
-BERAS GILING	387 710	435 509	12,33	642 818	584 220	-9,12
HONG KONG	0	300	-	0	456	-
KOREA, REPUBLIC OF	100	0	-100,00	100	0	-100,00

TABEL 5. PERKEMBANGAN EKSPOR INDONESIA MENURUT KOMODITI DAN NEGARA TUJUAN
JANUARI-NOVEMBER 2014 DAN 2015

KOMODITI / NEGARA TUJUAN	BERAT BERSIH (KG)		PERUB	NILAI FOB (US \$)		PERUB
	JAN-NOV 2014	JAN-NOV 2015	%	JAN-NOV 2014	JAN-NOV 2015	%
(1)	(2)	(3)	(4)	(5)	(6)	(7)
TAIWAN	0	530	-	0	229	-
CHINA	0	4	-	0	3	-
PAPUA NEW GUINEA	105	640	509,52	156	654	319,23
SINGAPORE	279 479	281 250	0,63	466 324	318 329	-31,74
MALAYSIA	20 080	41 320	105,78	30 590	62 260	103,53
MALDIVES	12	0	-100,00	19	0	-100,00
INDIA	2 863	0	-100,00	1 950	0	-100,00
EAST TIMOR	394	1 675	325,13	330	300	-9,09
UNITED STATES	40 525	59 005	45,60	58 863	95 685	62,56
GERMANY, FED. REP. OF	16 700	15	-99,91	30 562	30	-99,90
BELGIUM	8 500	13 860	63,06	15 414	26 078	69,18
ITALY	18 822	36 910	96,10	38 270	80 196	109,55
ESTONIA	130	0	-100,00	240	0	-100,00
-KOPI OLAHAN	24 164	38 527	59,44	90 858	174 057	91,57
JAPAN	0	100	-	0	900	-
HONG KONG	2 182	8 122	272,23	23 400	75 360	222,05
KOREA, REPUBLIC OF	83	480	478,31	16 600	3 216	-80,63
TAIWAN	1 200	0	-100,00	2 400	0	-100,00
CHINA	1 710	30	-98,25	7 050	6 188	-12,23
MALAYSIA	500	29 360	5 772,00	1 600	83 847	5 140,44
EGYPT	18 300	0	-100,00	38 569	0	-100,00
AUSTRALIA	0	300	-	0	3 200	-
UNITED STATES	1	135	13 400,00	15	1 346	8 873,33
NETHERLANDS	8	0	-100,00	24	0	-100,00
DENMARK	180	0	-100,00	1 200	0	-100,00
-TEH OLAHAN	5 637 556	11 213 813	98,91	24 384 397	34 829 961	42,84
JAPAN	26 754	27 358	2,26	18 671	31 357	67,94
HONG KONG	19 094	27 580	44,44	10 772	69 537	545,53
KOREA, REPUBLIC OF	1 634	3 347	104,83	6 534	41 781	539,44
TAIWAN	512 428	985 392	92,30	1 538 364	2 681 748	74,32
CHINA	576 744	968 116	67,86	594 223	1 972 437	231,94
MONGOLIA	37 601	31 903	-15,15	246 850	182 944	-25,89
PAPUA NEW GUINEA	7 919	16 765	111,71	49 311	97 048	96,81
THAILAND	24 126	1 818	-92,46	168 492	7 175	-95,74
SINGAPORE	415 939	304 382	-26,82	2 600 487	1 779 387	-31,57
PHILIPPINES	92 643	558 784	503,16	790 458	1 698 133	114,83
MALAYSIA	615 385	1 955 464	217,76	3 793 053	6 120 054	61,35
MYANMAR	360	1 200	233,33	2 835	10 209	260,11
CAMBODIA	240	1 020	325,00	1 894	8 504	349,00
BRUNEI DARUSSALAM	3 601	1 536	-57,35	19 170	9 516	-50,36
VIET NAM	340 882	487 851	43,11	2 240 483	2 734 401	22,05
MALDIVES	21 384	14 256	-33,33	131 209	78 339	-40,29
INDIA	183	192 500	105 091,26	2 694	329 720	12 139,05
PAKISTAN	562 572	564 575	0,36	956 794	1 107 422	15,74
AFGHANISTAN	82 215	11 340	-86,21	120 118	23 814	-80,17
IRAN (ISLAMIC REPUBLIC OF)	0	2 000	-	0	5 740	-
SAUDI ARABIA	65 838	51 004	-22,53	736 823	850 006	15,36
KUWAIT	0	2 600	-	0	3 600	-
UNITED ARAB EMIRATES	101 169	254 114	151,18	247 353	502 878	103,30
QATAR	60	25	-58,33	426	261	-38,73
EGYPT	0	60 000	-	0	115 800	-
MOROCCO	0	19 200	-	0	34 906	-
ALGERIA	0	116 208	-	0	223 891	-
SENEGAL	0	1 080	-	0	6 673	-
GAMBIA	0	37	-	0	67	-
AUSTRALIA	1 372 604	1 341 394	-2,27	7 299 402	6 684 882	-8,42
NEW ZEALAND	429 154	362 272	-15,58	1 983 590	1 545 306	-22,10
VANUATU	0	6 056	-	0	35 180	-
FIJI	9 373	12 469	33,03	61 298	70 302	14,69
KIRIBATI	200	0	-100,00	350	0	-100,00
SAMOA	2 820	6 504	130,64	19 276	37 438	94,22
SOLOMON ISLANDS	0	2 389	-	0	13 730	-
EAST TIMOR	133 437	109 003	-18,31	181 357	213 945	17,97
UNITED STATES	1 182	357 924	30 181,22	15 276	700 491	4 485,57
CANADA	1 565	2 280	45,69	1 816	1 552	-14,51
SURINAME	4 200	3 510	-16,43	35 150	31 635	-10,00
CHILE	0	41 000	-	0	84 060	-
UNITED KINGDOM	201	218 280	108 497,01	2 790	386 469	13 751,94
NETHERLANDS	67 317	65 983	-1,98	180 803	157 830	-12,71
FRANCE	0	9 584	-	0	26 745	-
GERMANY, FED. REP. OF	20 801	1 245 462	5 887,51	80 201	2 124 755	2 549,29
BELGIUM	7	3	-57,14	7	4	-42,86
SWITZERLAND	654	596	-8,87	765	644	-15,82
ITALY	4 029	254 780	6 223,65	14 555	593 972	3 980,88

TABEL 5. PERKEMBANGAN EKSPOR INDONESIA MENURUT KOMODITI DAN NEGARA TUJUAN
JANUARI-NOVEMBER 2014 DAN 2015

KOMODITI / NEGARA TUJUAN	BERAT BERSIH (KG)		PERUB	NILAI FOB (US \$)		PERUB
	JAN-NOV 2014	JAN-NOV 2015	%	JAN-NOV 2014	JAN-NOV 2015	%
(1)	(2)	(3)	(4)	(5)	(6)	(7)
SPAIN	14 002	7 051	-49,64	47 168	24 082	-48,94
GREECE	0	19 425	-	0	39 998	-
POLAND	21 133	421 736	1 895,63	68 735	1 175 159	1 609,70
ROMANIA	0	32	-	0	432	-
LATVIA	21 106	7 025	-66,72	71 594	25 994	-63,69
GEORGIA	0	57 600	-	0	128 007	-
RUSSIA FEDERATION	25 000	0	-100,00	43 250	0	-100,00
-GULA PASIR	886 692	2 107 262	137,65	1 197 678	2 064 325	72,36
JAPAN	7 720	997 296	12 818,34	14 222	222 773	1 466,40
HONG KONG	40 131	48 361	20,51	79 109	78 672	-0,55
KOREA, REPUBLIC OF	12 960	16 856	30,06	15 832	29 785	88,13
TAIWAN	5 340	5 160	-3,37	10 160	12 316	21,22
CHINA	500	1 158	131,60	1 300	3 131	140,85
PAPUA NEW GUINEA	731	100	-86,32	1 108	228	-79,42
SINGAPORE	149 606	319 005	113,23	90 910	147 825	62,61
PHILIPPINES	0	17 875	-	0	40 219	-
MALAYSIA	296 369	238 524	-19,52	153 971	147 469	-4,22
BRUNEI DARUSSALAM	9 660	15 665	62,16	8 256	16 406	98,71
MALDIVES	0	50	-	0	1 162	-
PAKISTAN	0	4 976	-	0	1 104	-
SRI LANKA	86 000	0	-100,00	172 900	0	-100,00
IRAN (ISLAMIC REPUBLIC OF)	0	6	-	0	6	-
UNITED ARAB EMIRATES	251	6 770	2 597,21	96	4 046	4 114,58
UGANDA	20	0	-100,00	2	0	-100,00
SOUTH AFRICA	0	1 500	-	0	5 250	-
AUSTRALIA	1 382	5 392	290,16	4 564	7 695	68,60
NEW ZEALAND	828	19 225	2 221,86	1 454	37 014	2 445,67
FIJI	4	0	-100,00	18	0	-100,00
CHRISTMAS ISLANDS	52	2	-96,15	354	31	-91,24
EAST TIMOR	4 756	10 600	122,88	464	5 649	1 117,42
UNITED STATES	131 395	211 612	61,05	279 450	512 431	83,37
CANADA	31 825	43 060	35,30	91 829	95 076	3,54
UNITED KINGDOM	5 500	5 600	1,82	13 450	14 240	5,87
NETHERLANDS	15 080	34 866	131,21	36 322	420 224	1 056,94
FRANCE	0	1 000	-	0	2 650	-
GERMANY, FED. REP. OF	51 757	63 603	22,89	148 567	176 642	18,90
SWITZERLAND	250	0	-100,00	590	0	-100,00
FINLAND	0	3 000	-	0	7 800	-
HUNGARY	34 000	30 000	-11,76	71 370	63 000	-11,73
ESTONIA	0	2 125	-	0	4 850	-
CZECH REPUBLIC	575	1 875	226,09	1 380	1 831	32,68
SERBIA	0	2 000	-	0	4 800	-
-GULA LAINNYA	23 838 306	26 173 300	9,80	34 937 270	40 323 903	15,42
JAPAN	1 643 369	243 220	-85,20	277 494	531 757	91,63
HONG KONG	140 433	171 075	21,82	137 349	191 990	39,78
KOREA, REPUBLIC OF	173 601	1 069 154	515,87	228 589	1 446 093	532,62
TAIWAN	48 670	68 736	41,23	48 624	132 161	171,80
CHINA	741 175	163 332	-77,96	959 943	223 151	-76,75
PAPUA NEW GUINEA	1 060	0	-100,00	4 112	0	-100,00
THAILAND	51 394	41 090	-20,05	104 994	161 130	53,47
SINGAPORE	616 205	641 558	4,11	812 784	681 494	-16,15
PHILIPPINES	37 596	126 298	235,93	56 075	175 692	213,32
MALAYSIA	645 483	1 036 136	60,52	689 508	895 432	29,87
MYANMAR	275 045	14 556	-94,71	285 846	33 005	-88,45
CAMBODIA	99	248	150,51	4	3 246	81 050,00
BRUNEI DARUSSALAM	381	3 242	750,92	1 365	9 157	570,86
VIET NAM	11 355	34 921	207,54	54 309	52 527	-3,28
MALDIVES	61 597	2 055	-96,66	9 484	16 458	73,53
INDIA	400	2 820	605,00	368	7 528	1 945,65
PAKISTAN	10 218	11 932	16,77	10 399	13 634	31,11
SRI LANKA	0	15 944	-	0	44 936	-
AFGHANISTAN	671	0	-100,00	1 839	0	-100,00
SAUDI ARABIA	450 129	528 257	17,36	622 841	698 827	12,20
ISRAEL	10 000	14 000	40,00	30 500	43 600	42,95
KUWAIT	1 350	2 451	81,56	4 558	6 735	47,76
JORDAN	89 390	23 638	-73,56	115 592	43 324	-62,52
LEBANON	0	500	-	0	1 400	-
YEMEN	8 607	2 983	-65,34	13 350	6 559	-50,87
TURKEY	0	6 210	-	0	18 941	-
UNITED ARAB EMIRATES	35 225	8 522	-75,81	36 181	16 439	-54,56
QATAR	1 944	1 368	-29,63	7 214	5 190	-28,06
BAHRAIN	800	0	-100,00	2 207	0	-100,00
ALGERIA	0	2 002	-	0	2 322	-
GABON	0	505	-	0	330	-

TABEL 5. PERKEMBANGAN EKSPOR INDONESIA MENURUT KOMODITI DAN NEGARA TUJUAN
JANUARI-NOVEMBER 2014 DAN 2015

KOMODITI / NEGARA TUJUAN	BERAT BERSIH (KG)		PERUB	NILAI FOB (US \$)		PERUB
	JAN-NOV 2014	JAN-NOV 2015	%	JAN-NOV 2014	JAN-NOV 2015	%
(1)	(2)	(3)	(4)	(5)	(6)	(7)
MAURITANIA	570	0	-100,00	2 263	0	-100,00
BENIN	3 615	0	-100,00	3 000	0	-100,00
SEYCHELLES	243	0	-100,00	395	0	-100,00
SOUTH AFRICA	102 804	92 013	-10,50	127 419	108 119	-15,15
MAURITIUS	809	0	-100,00	605	0	-100,00
AUSTRALIA	377 863	600 389	58,89	1 024 621	1 541 222	50,42
NEW ZEALAND	117 094	82 640	-29,42	217 507	198 035	-8,95
NEW CALEDONIA	888	0	-100,00	301	0	-100,00
FIJI	88 000	132 000	50,00	60 280	89 980	49,27
SAMOA	72	0	-100,00	187	0	-100,00
TONGA	240	0	-100,00	304	0	-100,00
CHRISTMAS ISLANDS	24	0	-100,00	290	0	-100,00
EAST TIMOR	46 892	36 486	-22,19	32 205	36 576	13,57
UNITED STATES	16 292 454	17 673 057	8,47	24 870 930	25 862 962	3,99
CANADA	612 767	670 810	9,47	1 437 745	1 223 173	-14,92
MEXICO	14 000	10 000	-28,57	48 530	25 000	-48,49
SURINAME	2 775	600	-78,38	7 012	1 600	-77,18
CHILE	900	1 152	28,00	3 600	4 838	34,39
BRAZIL	68 755	230 745	235,60	198 610	444 565	123,84
NETHERLANDS ANTILLES	0	41 600	-	0	30 784	-
UNITED KINGDOM	69 194	132 540	91,55	214 942	340 478	58,40
NETHERLANDS	629 683	1 680 767	166,92	1 328 618	3 565 761	168,38
FRANCE	8 000	42 330	429,13	25 280	134 585	432,38
GERMANY, FED. REP. OF	44 263	117 603	165,69	160 440	313 735	95,55
BELGIUM	104 048	183 967	76,81	266 032	507 965	90,94
SWITZERLAND	18 815	19 315	2,66	33 138	29 446	-11,14
DENMARK	0	1 800	-	0	1 637	-
NORWAY	51 000	10 400	-79,61	46 067	27 080	-41,22
FINLAND	5 735	10 570	84,31	47 823	35 976	-24,77
IRELAND	2 190	0	-100,00	7 761	0	-100,00
ITALY	17 221	2 345	-86,38	41 484	6 703	-83,84
SPAIN	0	6 858	-	0	12 575	-
PORTUGAL	0	10 000	-	0	26 500	-
HUNGARY	2 608	31 723	1 116,37	8 238	70 825	759,74
POLAND	24 850	46 500	87,12	20 072	50 353	150,86
BULGARIA	11 000	2 000	-81,82	26 900	6 120	-77,25
LITHUANIA	40 000	22 800	-43,00	84 000	47 880	-43,00
LATVIA	1 000	5 001	400,10	2 628	9 500	261,49
ESTONIA	2 728	8 250	202,42	9 649	21 405	121,84
CROATIA	3 002	3 000	-0,07	9 333	9 267	-0,71
SLOVAKIA	0	1 800	-	0	5 040	-
SLOVENIA	10 000	20 369	103,69	34 441	56 922	65,27
CZECH REPUBLIC	4 007	2 898	-27,68	14 283	8 936	-37,44
RUSSIA FEDERATION	0	2 219	-	0	5 301	-
SERBIA	2 000	0	-100,00	4 808	0	-100,00
-MAKANAN OLAHAN LAINNYA	632 610 461	641 079 985	1,34	1 696 034 201	1 695 379 986	-0,04
JAPAN	11 279 727	9 946 568	-11,82	24 146 324	21 425 773	-11,27
HONG KONG	15 173 481	15 232 387	0,39	93 056 089	70 940 711	-23,77
KOREA, DEM. PEOPLE'S REP.	18 894	0	-100,00	36 229	0	-100,00
KOREA, REPUBLIC OF	10 729 245	9 680 597	-9,77	27 373 169	23 424 296	-14,43
TAIWAN	16 097 133	15 440 573	-4,08	33 779 847	34 089 213	0,92
CHINA	24 998 466	37 780 051	51,13	103 040 846	160 038 661	55,32
MONGOLIA	197 256	169 021	-14,31	396 409	277 457	-30,01
MACAU	13 820	36 551	164,48	33 124	134 754	306,82
PAPUA NEW GUINEA	9 693 929	10 703 914	10,42	30 044 492	35 236 741	17,28
THAILAND	28 444 130	31 530 996	10,85	73 649 087	70 465 481	-4,32
SINGAPORE	43 641 489	46 740 953	7,10	127 384 408	113 689 388	-10,75
PHILIPPINES	121 061 418	122 593 416	1,27	316 226 102	334 517 368	5,78
MALAYSIA	103 433 846	103 956 729	0,51	208 217 552	188 223 286	-9,60
MYANMAR	3 016 368	5 533 474	83,45	8 836 601	12 227 794	38,38
CAMBODIA	845 868	617 628	-26,98	5 688 611	3 541 346	-37,75
BRUNEI DARUSSALAM	3 947 033	4 546 225	15,18	8 911 050	9 592 560	7,65
LAO PEOPLE'S DEM. REP.	0	7 089	-	0	38 340	-
NEPAL	167 293	161 321	-3,57	361 313	311 153	-13,88
VIET NAM	30 106 617	29 220 469	-2,94	108 919 438	108 035 039	-0,81
MALDIVES	852 784	738 108	-13,45	1 339 791	1 687 848	25,98
INDIA	4 893 796	5 050 471	3,20	11 014 711	11 746 848	6,65
PAKISTAN	2 137 206	2 192 443	2,58	7 231 474	7 815 250	8,07
BANGLADESH	371 996	348 904	-6,21	1 495 408	1 159 449	-22,47
SRI LANKA	490 999	1 080 461	120,05	1 313 127	2 992 500	127,89
AFGHANISTAN	163 128	296 783	81,93	426 896	1 059 590	148,21
IRAQ	225 309	3 366 256	1 394,06	316 416	5 841 297	1 746,08
IRAN (ISLAMIC REPUBLIC OF)	297 387	943 792	217,36	942 521	3 745 973	297,42
SAUDI ARABIA	22 404 977	19 854 654	-11,38	78 479 221	71 786 858	-8,53
ISRAEL	1 289 775	1 070 335	-17,01	2 972 381	2 481 178	-16,53

TABEL 5. PERKEMBANGAN EKSPOR INDONESIA MENURUT KOMODITI DAN NEGARA TUJUAN
JANUARI-NOVEMBER 2014 DAN 2015

KOMODITI / NEGARA TUJUAN	BERAT BERSIH (KG)		PERUB	NILAI FOB (US \$)		PERUB
	JAN-NOV 2014	JAN-NOV 2015	%	JAN-NOV 2014	JAN-NOV 2015	%
(1)	(2)	(3)	(4)	(5)	(6)	(7)
KUWAIT	1 175 437	1 350 185	14,87	3 012 050	3 420 387	13,56
JORDAN	9 367 223	2 984 145	-68,14	19 842 564	7 791 934	-60,73
LEBANON	1 537 028	2 332 346	51,74	5 082 277	7 295 266	43,54
PALESTINA	259 558	237 070	-8,66	750 588	661 216	-11,91
YEMEN	1 183 975	614 871	-48,07	3 408 517	1 589 302	-53,37
OMAN	507 051	523 592	3,26	1 309 838	1 292 840	-1,30
SYRIA ARAB REPUBLIC	61 139	122 144	99,78	216 399	342 380	58,22
TURKEY	2 444 421	1 151 293	-52,90	6 441 645	3 461 574	-46,26
UNITED ARAB EMIRATES	8 556 129	8 217 664	-3,96	27 880 492	27 616 166	-0,95
QATAR	632 539	895 226	41,53	1 817 876	3 295 829	81,30
BAHRAIN	937 051	992 263	5,89	2 132 116	2 338 095	9,66
CYPRUS	7 500	8 504	13,39	10 687	14 246	33,30
EGYPT	855 829	983 755	14,95	2 116 157	2 316 132	9,45
LIBYAN ARAB JAMAHIRIYA	238 254	483 180	102,80	700 432	1 120 372	59,95
MOROCCO	172 425	435 741	152,71	273 249	741 126	171,23
TUNISIA	26 452	32 093	21,33	61 299	87 734	43,12
ALGERIA	393 129	776 220	97,45	684 505	1 324 272	93,46
SUDAN	239 886	363 358	51,47	915 831	1 204 280	31,50
NAMIBIA	422	0	-100,00	3 100	0	-100,00
ETHIOPIA	39 424	120 996	206,91	100 238	337 183	236,38
TANZANIA, UNITED REP. OF	52 964	172 646	225,97	164 622	296 911	80,36
MADAGASCAR	2 549 951	1 495 668	-41,35	4 356 393	2 512 121	-42,33
SOMALIA	226 216	234 647	3,73	1 175 292	978 570	-16,74
KENYA	301 200	527 578	75,16	672 063	1 425 839	112,16
REUNION	2 008	0	-100,00	13 580	0	-100,00
MOZAMBIQUE	129 249	101 142	-21,75	389 932	261 980	-32,81
BOTSWANA	0	2 970	-	0	11 648	-
EQUATORIAL GUINEA	0	1 576	-	0	3 848	-
TOGO	238 541	283 794	18,97	885 399	949 990	7,30
GHANA	199 045	250 305	25,75	600 284	490 639	-18,27
LIBERIA	67 634	27 317	-59,61	201 677	115 575	-42,69
GUINEA	243 360	110 298	-54,68	945 358	439 390	-53,52
ANGOLA	85 511	23 159	-72,92	234 811	60 716	-74,14
CONGO	3 273	14 937	356,37	4 705	33 990	622,43
CAMEROON	131 622	22 223	-83,12	190 139	57 509	-69,75
NIGERIA	7 036 079	6 162 245	-12,42	28 819 664	31 208 783	8,29
SIERRA LEONE	136 716	126 205	-7,69	569 048	417 250	-26,68
GABON	75 890	63 560	-16,25	113 064	112 290	-0,68
COTE D'IVOIRE	57 840	46 828	-19,04	259 251	203 918	-21,34
SENEGAL	11 591	80 460	594,16	18 279	252 327	1 280,42
MAURITANIA	10 320	42 830	315,02	47 300	200 860	324,65
MALI	143 491	103 440	-27,91	637 113	474 100	-25,59
BENIN	42 799	92 916	117,10	123 145	223 762	81,71
BURKINA FASO	162 960	41 317	-74,65	746 900	101 188	-86,45
GAMBIA	399 460	269 700	-32,48	1 826 309	1 212 246	-33,62
SEYCHELLES	88 874	97 582	9,80	399 577	446 083	11,64
UGANDA	78 305	23 291	-70,26	288 210	127 038	-55,92
NIGER	159 320	149 714	-6,03	664 349	620 765	-6,56
DJIBOUTI	29 910	4 350	-85,46	35 148	35 930	2,22
SWAZILAND	0	585	-	0	1 500	-
SOUTH AFRICA	1 333 877	1 347 169	1,00	3 050 502	3 337 971	9,42
ZAMBIA	0	59 811	-	0	195 605	-
MALAWI	12 138	12 051	-0,72	19 633	17 283	-11,97
COMOROS	892	0	-100,00	1 554	0	-100,00
BURUNDI	10 320	0	-100,00	47 300	0	-100,00
MAURITIUS	1 286 717	1 104 316	-14,18	3 610 741	3 115 956	-13,70
RWANDA	0	5 263	-	0	7 340	-
MAYOTTE	0	66 076	-	0	98 474	-
DEMOCRATIC REP. OF THE CONGO	349 316	562 863	61,13	730 499	1 244 972	70,43
AUSTRALIA	21 452 772	21 577 533	0,58	54 987 553	53 320 255	-3,03
NEW ZEALAND	5 145 700	5 185 289	0,77	12 017 078	12 005 853	-0,09
MICRONESIA, FED. STATES OF	1 811	9 217	408,95	5 384	23 107	329,18
GUAM	9 854	10 307	4,60	95 966	51 132	-46,72
NAURU	28 439	51 435	80,86	123 307	135 625	9,99
NEW CALEDONIA	223 590	224 201	0,27	421 224	391 735	-7,00
NORTHERN MARIANA ISLANDS	32 603	21 987	-32,56	107 686	81 488	-24,33
VANUATU	164 138	281 205	71,32	349 706	616 413	76,27
AMERICAN SAMOA	64 430	96 501	49,78	132 382	180 636	36,45
COOK ISLANDS	22 878	43 465	89,99	54 156	102 594	89,44
FIJI	851 372	755 453	-11,27	1 836 922	1 552 763	-15,47
KIRIBATI	229 830	148 540	-35,37	435 255	305 820	-29,74
MARSHALL ISLANDS	48 475	41 920	-13,52	110 623	120 366	8,81
SAMOA	1 217 694	643 453	-47,16	1 002 360	1 206 762	20,39
SOLOMON ISLANDS	2 246 373	1 847 284	-17,77	4 048 119	3 107 744	-23,23
TONGA	703 693	946 468	34,50	1 401 839	1 719 148	22,64
TUVALU	14 001	2 097	-85,02	25 013	6 352	-74,61

TABEL 5. PERKEMBANGAN EKSPOR INDONESIA MENURUT KOMODITI DAN NEGARA TUJUAN
JANUARI-NOVEMBER 2014 DAN 2015

KOMODITI / NEGARA TUJUAN	BERAT BERSIH (KG)		PERUB	NILAI FOB (US \$)		PERUB
	JAN-NOV 2014	JAN-NOV 2015	%	JAN-NOV 2014	JAN-NOV 2015	%
(1)	(2)	(3)	(4)	(5)	(6)	(7)
CHRISTMAS ISLANDS	3 204	2 664	-16,85	11 568	4 258	-63,19
EAST TIMOR	20 202 099	19 466 318	-3,64	25 626 675	24 388 367	-4,83
UNITED STATES	34 955 152	34 684 965	-0,77	86 956 451	87 654 239	0,80
CANADA	1 805 074	1 847 828	2,37	5 912 198	5 914 347	0,04
MEXICO	2 592 284	3 401 637	31,22	5 972 837	7 733 654	29,48
GUATEMALA	25 000	45 000	80,00	70 494	111 900	58,74
PANAMA	53 043	51 303	-3,28	117 628	120 470	2,42
SURINAME	211 210	199 130	-5,72	496 574	427 824	-13,84
CHILE	112 973	121 189	7,27	407 082	425 925	4,63
VENEZUELA	32 294	0	-100,00	88 603	0	-100,00
ARGENTINA	13 000	107 208	724,68	19 825	258 084	1 201,81
BRAZIL	1 419 840	828 029	-41,68	2 659 143	1 506 746	-43,34
COLOMBIA	103 342	108 526	5,02	354 838	337 272	-4,95
BOLIVIA	0	10 989	-	0	18 353	-
URUGUAY	6 000	14 500	141,67	30 000	74 581	148,60
ECUADOR	26 598	26 593	-0,02	78 718	100 272	27,38
PERU	32 316	24 293	-24,83	102 523	89 045	-13,15
GUYANA	26 665	29 691	11,35	81 517	87 952	7,89
TRINIDAD AND TOBAGO	20 505	31 335	52,82	54 748	72 833	33,03
BAHAMAS	0	6 910	-	0	24 049	-
PUERTO RICO	1 154 630	836 860	-27,52	2 492 267	1 942 031	-22,08
BELIZE	5 000	5 540	10,80	23 749	18 008	-24,17
DOMINICAN REPUBLIC	213 799	30 802	-85,59	270 718	64 206	-76,28
COSTA RICA	67 000	61 000	-8,96	149 450	130 753	-12,51
HAITI	19 180	45 188	135,60	44 400	103 000	131,98
BARBADOS	5 297	8 000	51,03	15 611	14 000	-10,32
FRENCH POLYNESIA	113 552	101 602	-10,52	239 415	193 125	-19,33
MARTINIQUE	78 000	75 600	-3,08	110 416	118 930	7,71
U.S. VIRGIN ISLANDS	1 193	1 075	-9,89	1 876	1 799	-4,10
UNITED KINGDOM	4 455 269	4 735 874	6,30	10 323 386	11 378 610	10,22
NETHERLANDS	16 273 384	13 257 007	-18,54	28 830 369	26 580 680	-7,80
FRANCE	1 979 745	1 755 629	-11,32	3 585 464	3 089 634	-13,83
GERMANY, FED. REP. OF	2 216 898	2 659 489	19,96	7 670 988	10 441 564	36,12
AUSTRIA	12 500	6 700	-46,40	31 250	15 200	-51,36
BELGIUM	1 492 109	985 844	-33,93	5 162 159	2 839 445	-45,00
SWITZERLAND	18 009	16 381	-9,04	216 738	256 391	18,30
DENMARK	25 061	26 628	6,25	139 850	153 069	9,45
NORWAY	428 034	211 333	-50,63	843 805	419 914	-50,24
SWEDEN	460 720	340 732	-26,04	956 735	885 428	-7,45
FINLAND	189 860	69 326	-63,49	430 865	137 409	-68,11
IRELAND	763 891	736 599	-3,57	1 681 042	1 505 821	-10,42
ITALY	639 930	532 485	-16,79	4 916 119	2 482 448	-49,50
SPAIN	2 303 506	2 415 494	4,86	3 798 582	4 055 075	6,75
PORTUGAL	288 120	364 690	26,58	455 616	643 884	41,32
GREECE	76 206	75 754	-0,59	120 731	174 326	44,39
HUNGARY	45 700	15 000	-67,18	82 900	24 850	-70,02
POLAND	294 804	428 593	45,38	541 631	692 235	27,81
ROMANIA	48 912	130 914	167,65	91 438	245 992	169,03
BULGARIA	37 500	27 000	-28,00	64 975	35 800	-44,90
ALBANIA	15 499	0	-100,00	41 112	0	-100,00
ARMENIA	18 273	3 696	-79,77	94 780	22 920	-75,82
BELARUS	4 000	0	-100,00	5 600	0	-100,00
KAZAKHSTAN	168 435	53 964	-67,96	295 561	99 174	-66,45
KYRGYZSTAN	22 500	0	-100,00	90 000	0	-100,00
TURKMENISTAN	0	12 500	-	0	21 322	-
UKRAINE	73 837	120 524	63,23	164 693	249 886	51,73
UZBEKISTAN	11 100	0	-100,00	44 400	0	-100,00
LITHUANIA	43 727	27 500	-37,11	70 115	81 605	16,39
LATVIA	52 396	75 245	43,61	95 658	143 848	50,38
ESTONIA	91 447	103 566	13,25	149 934	198 575	32,44
GEORGIA	202 842	147 776	-27,15	657 926	512 104	-22,16
CROATIA	49 250	105 000	113,20	57 784	154 950	168,15
MALTA	274 189	288 116	5,08	593 466	497 646	-16,15
SLOVAKIA	126 004	10 000	-92,06	202 738	17 300	-91,47
SLOVENIA	102 888	168 591	63,86	192 902	291 590	51,16
CZECH REPUBLIC	225 671	155 087	-31,28	394 023	251 019	-36,29
RUSSIA FEDERATION	3 003 111	1 748 171	-41,79	9 118 739	5 826 425	-36,10
SERBIA	0	13 000	-	0	19 175	-
MONTENEGRO	33 600	0	-100,00	41 832	0	-100,00
SEMEN	552 532 877	1 187 879 601	114,99	35 074 698	60 492 756	72,47
JAPAN	154 396	332 013	115,04	25 074	57 711	130,16
HONG KONG	7 392 025	6 058 920	-18,03	925 941	779 302	-15,84
KOREA, REPUBLIC OF	472	14 976	3 072,88	121	8 111	6 603,31
TAIWAN	24 935 000	24 274 000	-2,65	2 770 970	2 699 966	-2,56
CHINA	1 168	26 118	2 136,13	276	2 303	734,42

TABEL 5. PERKEMBANGAN EKSPOR INDONESIA MENURUT KOMODITI DAN NEGARA TUJUAN
JANUARI-NOVEMBER 2014 DAN 2015

KOMODITI / NEGARA TUJUAN	BERAT BERSIH (KG)		PERUB	NILAI FOB (US \$)		PERUB
	JAN-NOV 2014	JAN-NOV 2015	%	JAN-NOV 2014	JAN-NOV 2015	%
(1)	(2)	(3)	(4)	(5)	(6)	(7)
PAPUA NEW GUINEA	102 285	46 249	-54,78	6 379	7 415	16,24
THAILAND	4 430	2 770	-37,47	434	381	-12,21
SINGAPORE	4 237 657	2 586 902	-38,95	609 067	384 751	-36,83
PHILIPPINES	832 514	112 236 192	13 381,60	108 452	4 020 464	3 607,14
MALAYSIA	20 970	139 844 160	666 777,25	13 421	4 813 670	35 766,70
BRUNEI DARUSSALAM	5 480 000	2 700 000	-50,73	711 976	362 313	-49,11
VIET NAM	16 518 000	37 228 506	125,38	1 870 542	4 357 369	132,95
MALDIVES	0	6 013 750	-	0	293 975	-
INDIA	2 288	0	-100,00	7 980	0	-100,00
BANGLADESH	36 506 828	25 024 402	-31,45	2 251 086	742 474	-67,02
SRI LANKA	246 895 273	449 258 576	81,96	10 866 250	21 012 517	93,37
BAHRAIN	0	2 240	-	0	644	-
MOZAMBIQUE	0	95 635 659	-	0	3 155 977	-
MAURITIUS	14 000 181	0	-100,00	700 009	0	-100,00
AUSTRALIA	33 965 351	88 829 618	161,53	1 574 094	3 557 037	125,97
NEW ZEALAND	0	532 000	-	0	85 661	-
COOK ISLANDS	0	4 000	-	0	225	-
KIRIBATI	33 313	54 045	62,23	4 800	6 600	37,50
EAST TIMOR	138 393 114	148 675 861	7,43	11 161 957	10 921 976	-2,15
UNITED STATES	318	345	8,49	261	553	111,88
CANADA	0	200	-	0	230	-
FRENCH POLYNESIA	23 050 000	48 483 500	110,34	1 463 397	3 218 571	119,94
NETHERLANDS	263	2 086	693,16	152	394	159,21
FRANCE	504	44	-91,27	175	96	-45,14
GERMANY, FED. REP. OF	4 650	1 187	-74,47	1 131	188	-83,36
BELGIUM	499	1 063	113,03	130	221	70,00
SWITZERLAND	0	70	-	0	402	-
ITALY	171	0	-100,00	70	0	-100,00
SPAIN	1 207	9 149	658,00	553	858	55,15
LITHUANIA	0	1 000	-	0	401	-
-DARI ROTAN	11 295 140	12 059 823	6,77	35 936 820	39 699 784	10,47
JAPAN	217 669	180 860	-16,91	1 735 286	1 406 209	-18,96
HONG KONG	21 887	1 485	-93,22	78 353	69 804	-10,91
KOREA, REPUBLIC OF	1 314 207	1 363 144	3,72	3 410 918	3 243 586	-4,91
TAIWAN	17 849	7 091	-60,27	48 180	32 591	-32,36
CHINA	100 229	122 721	22,44	264 342	421 015	59,27
THAILAND	1 143	3 417	198,95	15 517	12 801	-17,50
SINGAPORE	2 177	4 204	93,11	32 492	48 133	48,14
PHILIPPINES	353	514	45,61	1 690	3 574	111,48
MALAYSIA	36 830	44 413	20,59	93 834	99 399	5,93
BRUNEI DARUSSALAM	0	436	-	0	2 559	-
BHUTAN	0	18	-	0	510	-
VIET NAM	762	0	-100,00	5 253	0	-100,00
MALDIVES	1 610	1 194	-25,84	17 367	12 448	-28,32
INDIA	9 778	4 081	-58,26	15 395	12 177	-20,90
SRI LANKA	0	11 227	-	0	19 181	-
IRAQ	0	18	-	0	80	-
IRAN (ISLAMIC REPUBLIC OF)	247	53	-78,54	2 097	220	-89,51
SAUDI ARABIA	13 784	25 030	81,59	18 869	110 544	485,85
ISRAEL	2 997	2 359	-21,29	16 846	12 034	-28,56
KUWAIT	2 219	2 258	1,76	10 523	7 214	-31,45
JORDAN	0	211	-	0	642	-
LEBANON	138	6	-95,65	828	56	-93,24
TURKEY	3 727	7 053	89,24	17 067	33 360	95,46
UNITED ARAB EMIRATES	6 283	85 397	1 259,18	39 323	229 739	484,24
QATAR	177	274	54,80	1 094	1 942	77,51
BAHRAIN	0	200	-	0	2 792	-
CYPRUS	12	315	2 525,00	1 405	1 118	-20,43
EGYPT	966	276	-71,43	1 303	908	-30,31
LIBYAN ARAB JAMAHIRIYA	1 000	0	-100,00	2 050	0	-100,00
MOROCCO	221	0	-100,00	1 275	0	-100,00
TUNISIA	45	0	-100,00	810	0	-100,00
SUDAN	151	123	-18,54	245	243	-0,82
NAMIBIA	342	1 351	295,03	1 598	2 494	56,07
TANZANIA, UNITED REP. OF	14	0	-100,00	576	0	-100,00
MADAGASCAR	115	38	-66,96	50	1 872	3 644,00
KENYA	20	6	-70,00	255	65	-74,51
REUNION	842	875	3,92	2 858	2 426	-15,12
MOZAMBIQUE	0	53	-	0	2 014	-
ANGOLA	9 991	2 895	-71,02	25 988	12 750	-50,94
SIERRA LEONE	0	21	-	0	150	-
GABON	0	160	-	0	6	-
COTE D'IVOIRE	0	38	-	0	99	-
SEYCHELLES	1 955	613	-68,64	6 878	4 564	-33,64
SOUTH AFRICA	125 244	120 275	-3,97	408 264	420 085	2,90

TABEL 5. PERKEMBANGAN EKSPOR INDONESIA MENURUT KOMODITI DAN NEGARA TUJUAN
JANUARI-NOVEMBER 2014 DAN 2015

KOMODITI / NEGARA TUJUAN	BERAT BERSIH (KG)		PERUB	NILAI FOB (US \$)		PERUB
	JAN-NOV 2014	JAN-NOV 2015	%	JAN-NOV 2014	JAN-NOV 2015	%
(1)	(2)	(3)	(4)	(5)	(6)	(7)
MAURITIUS	6 505	8 060	23,90	19 099	36 597	91,62
MAYOTTE	980	575	-41,33	1 400	269	-80,79
AUSTRALIA	461 335	361 532	-21,63	1 047 225	1 213 885	15,91
NEW ZEALAND	65 442	63 659	-2,72	239 450	233 254	-2,59
PALAU	0	75	-	0	32	-
NEW CALEDONIA	618	817	32,20	1 200	1 291	7,58
SAINT VINCENT AND THE GRENADINES	237	0	-100,00	6 829	0	-100,00
VANUATU	1 178	73	-93,80	2 867	1 902	-33,66
COOK ISLANDS	135	10	-92,59	332	100	-69,88
FIJI	250	231	-7,60	1 659	8 659	421,94
SAMOA	29	0	-100,00	18	0	-100,00
SOLOMON ISLANDS	0	40	-	0	83	-
EAST TIMOR	0	1 585	-	0	1 645	-
UNITED STATES	924 751	1 091 496	18,03	3 825 311	4 366 904	14,16
CANADA	132 974	167 934	26,29	415 419	573 482	38,05
MEXICO	2 462	10 325	319,37	10 744	23 487	118,61
GUATEMALA	50	384	668,00	231	1 345	482,25
PANAMA	0	2 427	-	0	1 186	-
CHILE	4 442	6 112	37,60	23 247	52 158	124,36
ARGENTINA	680	625	-8,09	6 055	17 958	196,58
BRAZIL	6 298	4 197	-33,36	22 138	25 266	14,13
COLOMBIA	2 071	759	-63,35	3 648	2 020	-44,63
URUGUAY	1 709	1 530	-10,47	4 981	4 634	-6,97
PARAGUAY	514	0	-100,00	717	0	-100,00
ECUADOR	0	12	-	0	41	-
PERU	472	432	-8,47	5 138	1 098	-78,63
JAMAICA	300	5 850	1 850,00	316	43 388	13 630,38
PUERTO RICO	0	211	-	0	642	-
BELIZE	531	0	-100,00	770	0	-100,00
DOMINICAN REPUBLIC	58	5 240	8 934,48	704	5 970	748,01
COSTA RICA	23	540	2 247,83	55	4 516	8 110,91
CAPE VERDE	0	2	-	0	134	-
DOMINICA	1 650	0	-100,00	8 330	0	-100,00
FRENCH GUIANA	260	0	-100,00	1 107	0	-100,00
FRENCH POLYNESIA	575	695	20,87	1 241	3 366	171,23
MARTINIQUE	5 731	1 210	-78,89	10 798	4 667	-56,78
NETHERLANDS ANTILLES	2 269	1 177	-48,13	12 740	3 740	-70,64
SAINT LUCIA	0	1	-	0	30	-
TURKS AND CAICOS ISLANDS	0	40	-	0	230	-
GADELOUPE	830	417	-49,76	3 401	304	-91,06
VIRGIN ISLANDS (BRITISH)	644	0	-100,00	2 336	0	-100,00
UNITED KINGDOM	828 028	1 027 829	24,13	3 234 014	3 942 018	21,89
NETHERLANDS	3 945 714	3 619 376	-8,27	11 648 865	11 407 909	-2,07
FRANCE	235 838	297 704	26,23	930 874	1 069 201	14,86
GERMANY, FED. REP. OF	1 041 795	1 318 839	26,59	2 929 817	4 027 148	37,45
AUSTRIA	149 030	84 900	-43,03	350 305	234 910	-32,94
BELGIUM	469 422	605 256	28,94	1 443 819	1 834 877	27,09
SWITZERLAND	12 801	10 747	-16,05	61 336	56 788	-7,41
DENMARK	106 590	172 927	62,24	425 231	606 881	42,72
NORWAY	72 901	81 269	11,48	243 167	247 082	1,61
SWEDEN	262 854	298 264	13,47	825 565	922 705	11,77
FINLAND	24 045	14 425	-40,01	72 818	57 197	-21,45
IRELAND	17 688	18 354	3,77	48 640	61 040	25,49
ITALY	279 040	371 831	33,25	691 986	1 051 281	51,92
SPAIN	127 129	167 603	31,84	455 824	622 026	36,46
PORTUGAL	1 844	1 193	-35,30	14 347	2 113	-85,27
GREECE	8 065	8 831	9,50	18 948	22 285	17,61
HUNGARY	80	422	427,50	400	1 284	221,00
POLAND	100 690	105 307	4,59	306 996	296 633	-3,38
ROMANIA	4 244	716	-83,13	11 254	3 192	-71,64
BULGARIA	1 678	6 087	262,75	3 940	16 989	331,19
KAZAKHSTAN	324	387	19,44	701	1 746	149,07
UKRAINE	463	863	86,39	1 719	10 763	526,12
UZBEKISTAN	10	0	-100,00	130	0	-100,00
LITHUANIA	2 736	1 406	-48,61	14 939	2 618	-82,48
LATVIA	476	48	-89,92	2 776	182	-93,44
ESTONIA	240	1 839	666,25	1 795	4 000	122,84
GEORGIA	0	127	-	0	1 385	-
CROATIA	0	50	-	0	140	-
SLOVAKIA	0	211	-	0	642	-
SLOVENIA	1 613	4 522	180,35	5 120	14 447	182,17
CZECH REPUBLIC	264	970	267,42	1 141	3 156	176,60
RUSSIA FEDERATION	77 125	104 506	35,50	224 259	311 400	38,86
SERBIA	0	38	-	0	59	-
MONTENEGRO	1 086	0	-100,00	7 419	0	-100,00

TABEL 5. PERKEMBANGAN EKSPOR INDONESIA MENURUT KOMODITI DAN NEGARA TUJUAN
JANUARI-NOVEMBER 2014 DAN 2015

KOMODITI / NEGARA TUJUAN	BERAT BERSIH (KG)		PERUB	NILAI FOB (US \$)		PERUB
	JAN-NOV 2014	JAN-NOV 2015	%	JAN-NOV 2014	JAN-NOV 2015	%
(1)	(2)	(3)	(4)	(5)	(6)	(7)
-DARI BAHAN LAINNYA	9 320 952	7 643 559	-18,00	36 844 935	31 536 592	-14,41
JAPAN	445 289	384 367	-13,68	3 759 590	3 142 523	-16,41
HONG KONG	8 319	75 046	802,10	26 797	333 729	1 145,40
KOREA, REPUBLIC OF	235 055	72 411	-69,19	474 492	155 257	-67,28
TAIWAN	286 339	273 283	-4,56	388 237	228 909	-41,04
CHINA	160 322	200 164	24,85	469 946	591 916	25,95
MACAU	40	0	-100,00	51	0	-100,00
PAPUA NEW GUINEA	203	39	-80,79	1 074	32	-97,02
THAILAND	40 217	14 979	-62,75	77 851	49 801	-36,03
SINGAPORE	159 226	256 152	60,87	2 479 727	2 417 487	-2,51
PHILIPPINES	2 240	7 320	226,79	5 549	17 297	211,71
MALAYSIA	203 159	192 046	-5,47	290 701	249 860	-14,05
MYANMAR	513	0	-100,00	1 517	0	-100,00
CAMBODIA	199	109	-45,23	674	361	-46,44
BRUNEI DARUSSALAM	1 833	1 724	-5,95	1 897	3 350	76,57
LAO PEOPLE'S DEM. REP.	38	0	-100,00	400	0	-100,00
BHUTAN	0	40	-	0	7 615	-
VIET NAM	701	7 645	990,58	14 832	24 583	65,74
MALDIVES	97 568	41 137	-57,84	254 937	79 495	-68,82
INDIA	34 724	42 659	22,85	90 956	86 926	-4,43
PAKISTAN	22 993	9 011	-60,81	23 090	9 056	-60,78
BANGLADESH	6	4	-33,33	3	4	33,33
SRI LANKA	4 751	3 251	-31,57	11 819	12 762	7,98
IRAQ	150	0	-100,00	1 110	0	-100,00
IRAN (ISLAMIC REPUBLIC OF)	24 620	11 146	-54,73	47 451	23 541	-50,39
SAUDI ARABIA	95 970	13 970	-85,44	82 780	26 103	-68,47
ISRAEL	19 960	9 030	-54,76	79 905	15 855	-80,16
KUWAIT	9 549	4 128	-56,77	21 217	15 908	-25,02
JORDAN	10 000	783	-92,17	12 000	1 081	-90,99
LEBANON	35 443	27 611	-22,10	8 335	22 313	167,70
OMAN	112 565	19 051	-83,08	43 532	8 458	-80,57
SYRIA ARAB REPUBLIC	325	1 850	469,23	357	1 980	454,62
TURKEY	85 586	62 445	-27,04	243 284	205 631	-15,48
UNITED ARAB EMIRATES	127 910	40 856	-68,06	333 372	157 256	-52,83
QATAR	1 613	12	-99,26	7 026	215	-96,94
BAHRAIN	44 569	14 306	-67,90	15 189	5 116	-66,32
CYPRUS	2 355	3 202	35,97	4 432	20 602	364,85
EGYPT	13 557	11 892	-12,28	9 201	8 791	-4,46
LIBYAN ARAB JAMAHIRIYA	18 595	4 050	-78,22	18 362	5 246	-71,43
MOROCCO	2 896	780	-73,07	3 269	1 018	-68,86
TUNISIA	285	4 651	1 531,93	3 847	813	-78,87
ALGERIA	2 908	0	-100,00	16 834	0	-100,00
SUDAN	234	27	-88,46	1 182	90	-92,39
NAMIBIA	1	172	17 100,00	356	1 236	247,19
ETHIOPIA	5	0	-100,00	5	0	-100,00
TANZANIA, UNITED REP. OF	555	261	-52,97	2 531	413	-83,68
MADAGASCAR	650	753	15,85	301	497	65,12
KENYA	149	24 849	16 577,18	784	31 735	3 947,79
REUNION	26 504	27 623	4,22	71 897	78 100	8,63
MOZAMBIQUE	4 297	2 113	-50,83	13 041	11 391	-12,65
BOTSWANA	56	68	21,43	93	69	-25,81
GHANA	0	305	-	0	3 852	-
ANGOLA	1 900	1 170	-38,42	13 664	7 543	-44,80
CONGO	9	0	-100,00	41	0	-100,00
CAMEROON	23	0	-100,00	450	0	-100,00
NIGERIA	24 614	968	-96,07	43 467	3 789	-91,28
GABON	430	633	47,21	2 239	1 558	-30,42
COTE D'IVOIRE	0	556	-	0	605	-
SENEGAL	1 472	833	-43,41	627	2 233	256,14
MAURITANIA	0	750	-	0	500	-
SEYCHELLES	4 488	57 049	1 171,15	27 644	143 193	417,99
UGANDA	0	82	-	0	150	-
DJIBOUTI	32	0	-100,00	190	0	-100,00
SOUTH AFRICA	42 545	33 095	-22,21	130 312	113 765	-12,70
MAURITIUS	7 962	21 483	169,82	26 812	57 057	112,80
MAYOTTE	2 911	3 043	4,53	4 927	4 575	-7,14
AUSTRALIA	1 474 043	1 138 519	-22,76	1 975 171	1 359 226	-31,18
NEW ZEALAND	37 490	24 483	-34,69	165 774	88 225	-46,78
GUAM	1 825	3 206	75,67	14 469	11 403	-21,19
PALAU	568	910	60,21	2 398	1 104	-53,96
NEW CALEDONIA	39 869	26 886	-32,56	52 636	45 094	-14,33
NORTHERN MARIANA ISLANDS	0	2 285	-	0	443	-
SAINT VINCENT AND THE GRENADINES	40	2 413	5 932,50	282	900	219,15
VANUATU	3 017	1 479	-50,98	9 111	9 975	9,48
WALLIS AND FUTUNA ISLANDS	3 095	404	-86,95	3 964	2 336	-41,07
AMERICAN SAMOA	0	402	-	0	3 667	-

TABEL 5. PERKEMBANGAN EKSPOR INDONESIA MENURUT KOMODITI DAN NEGARA TUJUAN
JANUARI-NOVEMBER 2014 DAN 2015

KOMODITI / NEGARA TUJUAN	BERAT BERSIH (KG)		PERUB	NILAI FOB (US \$)		PERUB
	JAN-NOV 2014	JAN-NOV 2015	%	JAN-NOV 2014	JAN-NOV 2015	%
(1)	(2)	(3)	(4)	(5)	(6)	(7)
COOK ISLANDS	2 934	3 397	15,78	15 640	13 473	-13,86
FIJI	15 468	4 511	-70,84	26 713	29 228	9,41
KIRIBATI	15	0	-100,00	108	0	-100,00
SAMOA	6 108	0	-100,00	2 110	0	-100,00
SOLOMON ISLANDS	0	50	-	0	213	-
TONGA	1 233	46	-96,27	11 417	563	-95,07
EAST TIMOR	10 316	4 721	-54,24	6 900	4 383	-36,48
UNITED STATES	2 249 883	2 052 089	-8,79	13 198 906	11 620 164	-11,96
CANADA	122 936	49 898	-59,41	392 572	161 281	-58,92
MEXICO	17 377	33 610	93,42	93 175	162 317	74,21
GUATEMALA	526	500	-4,94	3 475	625	-82,01
HONDURAS	425	0	-100,00	1 595	0	-100,00
PANAMA	7 238	2 870	-60,35	49 319	6 587	-86,64
SURINAME	167	387	131,74	715	364	-49,09
CHILE	20 801	32 868	58,01	112 400	142 691	26,86
VENEZUELA	608	433	-28,78	1 372	887	-35,35
ARGENTINA	21 800	14 227	-34,74	43 714	49 439	13,10
BRAZIL	92 117	51 072	-44,56	395 226	172 134	-56,45
COLOMBIA	18 224	11 588	-36,41	36 504	53 944	47,78
URUGUAY	11 806	16 365	38,62	31 845	28 637	-10,07
PARAGUAY	2 215	32	-98,56	12 854	140	-98,91
PERU	4 398	2 987	-32,08	34 241	22 394	-34,60
GUYANA	676	0	-100,00	315	0	-100,00
TRINIDAD AND TOBAGO	0	13	-	0	71	-
BAHAMAS	6 084	5 875	-3,44	3 010	13 677	354,39
JAMAICA	11 238	5 011	-55,41	34 411	15 996	-53,51
PUERTO RICO	6 603	237	-96,41	6 164	540	-91,24
BELIZE	4 227	157	-96,29	11 882	809	-93,19
DOMINICAN REPUBLIC	28 579	21 023	-26,44	66 709	47 437	-28,89
COSTA RICA	13 697	18 333	33,85	25 023	43 545	74,02
HAITI	158	0	-100,00	1 332	0	-100,00
BARBADOS	8	16	100,00	44	17	-61,36
ANTIGUA AND BARBUDA	40 532	884	-97,82	17 273	2 054	-88,11
ANGUILLA	195	320	64,10	2 470	443	-82,06
ARUBA	1 643	651	-60,38	13 899	795	-94,28
BERMUDA	0	779	-	0	16 419	-
CAPE VERDE	0	5	-	0	271	-
CAYMAN ISLANDS	270	25	-90,74	878	415	-52,73
FRENCH GUIANA	5 689	1 376	-75,81	27 528	3 542	-87,13
FRENCH POLYNESIA	16 778	17 275	2,96	44 418	37 384	-15,84
MARTINIQUE	10 582	20 834	96,88	29 223	33 743	15,47
NETHERLANDS ANTILLES	26 753	1 395	-94,79	57 283	4 470	-92,20
SAINT LUCIA	1 450	728	-49,79	7 260	6 946	-4,33
TURKS AND CAICOS ISLANDS	240	290	20,83	4 258	1 508	-64,58
GUADELOUPE	11 064	19 758	78,58	33 804	44 187	30,72
SAINT KITTS AND NEVIS	0	1 552	-	0	14 559	-
VIRGIN ISLANDS (BRITISH)	5 416	1 845	-65,93	23 002	8 310	-63,87
U.S. VIRGIN ISLANDS	19	1	-94,74	248	17	-93,15
UNITED KINGDOM	269 348	256 107	-4,92	1 006 188	985 167	-2,09
NETHERLANDS	385 515	255 011	-33,85	1 532 727	830 156	-45,84
FRANCE	257 064	310 358	20,73	687 936	981 869	42,73
GERMANY, FED. REP. OF	467 510	492 061	5,25	2 310 968	2 506 845	8,48
AUSTRIA	15 176	5 114	-66,30	48 447	25 180	-48,03
BELGIUM	209 552	113 728	-45,73	812 617	523 685	-35,56
SWITZERLAND	16 210	8 211	-49,35	28 719	15 960	-44,43
DENMARK	48 606	45 311	-6,78	197 456	258 488	30,91
NORWAY	10 983	7 423	-32,41	45 798	44 667	-2,47
SWEDEN	73 538	12 365	-83,19	300 432	56 784	-81,10
FINLAND	27 570	20 392	-26,04	357 011	178 539	-49,99
IRELAND	1 773	1 352	-23,75	16 757	4 268	-74,53
ITALY	134 137	144 048	7,39	587 162	723 971	23,30
SPAIN	281 338	239 085	-15,02	1 376 375	1 205 489	-12,42
PORTUGAL	71 258	10 604	-85,12	82 725	63 241	-23,55
ICELAND	0	60	-	0	40	-
GREECE	36 128	35 538	-1,63	121 658	222 300	82,73
HUNGARY	20 048	4 785	-76,13	120 537	4 269	-96,46
POLAND	73 689	31 079	-57,82	96 911	51 693	-46,66
ROMANIA	1 280	707	-44,77	1 365	449	-67,11
BULGARIA	7 191	8 797	22,33	20 638	14 036	-31,99
ALBANIA	0	779	-	0	5 688	-
AZERBAIJAN	40	320	700,00	1 717	780	-54,57
UKRAINE	8 637	23	-99,73	8 288	93	-98,88
UZBEKISTAN	0	5	-	0	200	-
LITHUANIA	660	11 273	1 608,03	789	17 245	2 085,68
LATVIA	2 262	414	-81,70	15 878	4 864	-69,37
ESTONIA	1 570	1 605	2,23	1 277	2 109	65,15

TABEL 5. PERKEMBANGAN EKSPOR INDONESIA MENURUT KOMODITI DAN NEGARA TUJUAN
JANUARI-NOVEMBER 2014 DAN 2015

KOMODITI / NEGARA TUJUAN	BERAT BERSIH (KG)		PERUB	NILAI FOB (US \$)		PERUB
	JAN-NOV 2014	JAN-NOV 2015	%	JAN-NOV 2014	JAN-NOV 2015	%
(1)	(2)	(3)	(4)	(5)	(6)	(7)
GEORGIA	845	79	-90,65	3 285	702	-78,63
CROATIA	3 375	2 947	-12,68	6 611	3 361	-49,16
MALTA	411	61	-85,16	552	353	-36,05
SLOVAKIA	500	2 422	384,40	755	1 589	110,46
SLOVENIA	2 007	3 703	84,50	4 633	13 627	194,13
CZECH REPUBLIC	5 387	8 283	53,76	17 026	8 844	-48,06
RUSSIA FEDERATION	97 015	20 816	-78,54	259 396	97 178	-62,54
SERBIA	170	590	247,06	285	412	44,56
MONTENEGRO	288	99	-65,63	690	222	-67,83
-DARI ROTAN	43 849 855	28 136 376	-35,83	165 004 037	119 746 501	-27,43
JAPAN	4 402 601	2 889 512	-34,37	24 060 431	15 952 595	-33,70
HONG KONG	74 804	35 809	-52,13	455 380	233 409	-48,74
KOREA, REPUBLIC OF	1 996 915	317 479	-84,10	5 996 749	1 402 153	-76,62
TAIWAN	1 699 190	517 785	-69,53	4 998 183	1 843 342	-63,12
CHINA	1 271 284	4 385 589	244,97	2 349 152	5 372 249	128,69
MONGOLIA	103 187	0	-100,00	156 388	0	-100,00
MACAU	1 930	0	-100,00	45 990	0	-100,00
PAPUA NEW GUINEA	12 357	3 057	-75,26	131 647	8 675	-93,41
THAILAND	270 747	1 237 244	356,97	1 460 987	5 591 441	282,72
SINGAPORE	402 958	90 380	-77,57	1 879 169	439 788	-76,60
PHILIPPINES	33 812	27 288	-19,29	269 991	172 026	-36,28
MALAYSIA	4 158 724	1 600 870	-61,51	6 284 597	12 513 665	99,12
MYANMAR	799	0	-100,00	3 784	0	-100,00
CAMBODIA	0	50	-	0	375	-
BRUNEI DARUSSALAM	10 861	3 827	-64,76	9 263	12 776	37,93
VIET NAM	292 111	38 075	-86,97	2 395 724	247 128	-89,68
MALDIVES	32 490	17 409	-46,42	215 350	25 002	-88,39
INDIA	308 828	152 428	-50,64	2 052 334	745 264	-63,69
PAKISTAN	209 371	103 652	-50,49	1 371 343	755 708	-44,89
SRI LANKA	8 898	11 259	26,53	55 118	49 104	-10,91
IRAQ	5 089	5 712	12,24	15 025	10 774	-28,29
IRAN (ISLAMIC REPUBLIC OF)	9 790	4 006	-59,08	61 190	8 127	-86,72
SAUDI ARABIA	170 907	207 740	21,55	301 032	553 892	84,00
ISRAEL	97 924	44 645	-54,41	386 916	188 925	-51,17
KUWAIT	121 553	48 240	-60,31	203 130	99 701	-50,92
JORDAN	3 960	12 231	208,86	13 492	22 640	67,80
LEBANON	93 347	67 950	-27,21	266 175	172 847	-35,06
OMAN	5 469	14 131	158,38	10 353	47 532	359,11
TURKEY	325 316	183 006	-43,75	1 353 851	725 515	-46,41
UNITED ARAB EMIRATES	264 697	56 251	-78,75	605 253	303 299	-49,89
QATAR	15 827	11 171	-29,42	100 862	62 914	-37,62
BAHRAIN	3 218	2 365	-26,51	16 571	5 516	-66,71
CYPRUS	15 477	10 445	-32,51	39 624	38 769	-2,16
EGYPT	34 093	110 711	224,73	105 965	259 886	145,26
LIBYAN ARAB JAMAHIRIYA	6 745	3 099	-54,05	54 623	10 557	-80,67
MOROCCO	17 699	900	-94,91	38 349	859	-97,76
TUNISIA	315	6 125	1 844,44	2 457	17 292	603,79
ALGERIA	6 520	15 475	137,35	15 758	44 299	181,12
SUDAN	8 822	10 885	23,38	16 195	24 758	52,87
NAMIBIA	4 829	8 812	82,48	46 161	63 985	38,61
ETHIOPIA	0	231	-	0	962	-
TANZANIA, UNITED REP. OF	353	0	-100,00	2 844	0	-100,00
MADAGASCAR	942	228	-75,80	1 261	421	-66,61
KENYA	1 811	3 031	67,37	3 434	11 996	249,32
REUNION	107 866	8 593	-92,03	249 446	30 803	-87,65
MOZAMBIQUE	22 105	3 144	-85,78	36 434	17 952	-50,73
EQUATORIAL GUINEA	9 794	0	-100,00	14 045	0	-100,00
TOGO	135	0	-100,00	117	0	-100,00
GHANA	88 362	71 411	-19,18	111 218	74 454	-33,06
LIBERIA	0	9 425	-	0	10 043	-
ANGOLA	28 914	25 888	-10,47	127 272	100 794	-20,80
CONGO	0	25 374	-	0	26 018	-
CAMEROON	14 500	49 676	242,59	11 500	56 481	391,14
SIERRA LEONE	0	110	-	0	521	-
GABON	42	355	745,24	277	32	-88,45
SENEGAL	1 647	740	-55,07	706	2 408	241,08
SEYCHELLES	13 714	25 304	84,51	53 765	46 891	-12,79
UGANDA	0	40	-	0	327	-
DJIBOUTI	4 092	12 575	207,31	11 422	13 398	17,30
SOUTH AFRICA	320 135	156 335	-51,17	1 157 543	621 671	-46,29
MAURITIUS	59 892	38 690	-35,40	160 179	93 761	-41,46
MAYOTTE	0	33	-	0	568	-
DEMOCRATIC REP. OF THE CONGO	0	34 140	-	0	34 318	-
AUSTRALIA	2 436 845	1 006 860	-58,68	5 892 640	3 377 823	-42,68
NEW ZEALAND	217 167	64 162	-70,45	663 932	285 282	-57,03

TABEL 5. PERKEMBANGAN EKSPOR INDONESIA MENURUT KOMODITI DAN NEGARA TUJUAN
JANUARI-NOVEMBER 2014 DAN 2015

KOMODITI / NEGARA TUJUAN	BERAT BERSIH (KG)		PERUB	NILAI FOB (US \$)		PERUB
	JAN-NOV 2014	JAN-NOV 2015	%	JAN-NOV 2014	JAN-NOV 2015	%
(1)	(2)	(3)	(4)	(5)	(6)	(7)
GUAM	15 543	163	-98,95	43 728	987	-97,74
PALAU	540	0	-100,00	2 025	0	-100,00
NEW CALEDONIA	109 274	11 773	-89,23	225 358	27 938	-87,60
NORTHERN MARIANA ISLANDS	8 355	1 230	-85,28	33 402	736	-97,80
SAINT VINCENT AND THE GRENADINES	80	0	-100,00	1 444	0	-100,00
VANUATU	1 325	1 695	27,92	4 379	4 618	5,46
AMERICAN SAMOA	960	4 305	348,44	5 094	5 003	-1,79
COOK ISLANDS	7 733	1 668	-78,43	40 596	16 953	-58,24
FIJI	35 458	4 898	-86,19	222 221	22 648	-89,81
SAMOA	1 373	68	-95,05	4 289	1 170	-72,72
SOLOMON ISLANDS	0	300	-	0	269	-
TONGA	0	106	-	0	429	-
EAST TIMOR	364 526	209 893	-42,42	253 354	143 899	-43,20
UNITED STATES	8 479 119	5 696 022	-32,82	32 957 455	24 468 107	-25,76
CANADA	336 037	160 002	-52,39	1 317 228	776 681	-41,04
MEXICO	147 841	105 167	-28,86	551 498	400 958	-27,30
GUATEMALA	6 599	6 558	-0,62	25 787	26 067	1,09
HONDURAS	3 078	1 688	-45,16	10 109	1 139	-88,73
PANAMA	15 256	15 401	0,95	74 470	44 241	-40,59
CUBA	782	0	-100,00	18 820	0	-100,00
SURINAME	7 676	560	-92,70	19 475	1 759	-90,97
CHILE	171 174	137 976	-19,39	568 329	697 550	22,74
ARGENTINA	14 928	12 781	-14,38	49 461	48 361	-2,22
BRAZIL	92 088	73 135	-20,58	390 097	456 391	16,99
COLOMBIA	63 471	111 582	75,80	242 918	436 942	79,87
URUGUAY	35 442	6 403	-81,93	140 141	36 183	-74,18
PARAGUAY	6 615	250	-96,22	19 823	581	-97,07
ECUADOR	5 552	6 682	20,35	17 750	21 735	22,45
PERU	35 377	19 613	-44,56	200 797	99 828	-50,28
GUYANA	796	0	-100,00	470	0	-100,00
TRINIDAD AND TOBAGO	3 916	0	-100,00	5 632	0	-100,00
BAHAMAS	130	0	-100,00	870	0	-100,00
JAMAICA	3 373	22 995	581,74	11 257	46 989	317,42
PUERTO RICO	12 531	11 377	-9,21	51 271	37 012	-27,81
BELIZE	6 861	0	-100,00	10 587	0	-100,00
DOMINICAN REPUBLIC	17 004	4 564	-73,16	90 314	33 101	-63,35
COSTA RICA	1 390	6 510	368,35	4 645	17 361	273,76
BARBADOS	5 898	1 286	-78,20	34 427	11 512	-66,56
ANTIGUA AND BARBUDA	2 530	3 327	31,50	19 761	6 874	-65,21
ANGUILLA	0	4 631	-	0	6 979	-
ARUBA	320	602	88,13	544	1 045	92,10
CAPE VERDE	12 524	26 363	110,50	41 911	26 117	-37,68
CAYMAN ISLANDS	6 015	25	-99,58	16 781	508	-96,97
FRENCH GUIANA	24 849	1 343	-94,60	84 837	3 140	-96,30
FRENCH POLYNESIA	14 979	25 879	72,77	22 109	33 404	51,09
MARTINIQUE	22 273	8 406	-62,26	62 487	15 577	-75,07
NETHERLANDS ANTILLES	16 424	15 079	-8,19	83 018	51 620	-37,82
SAINT LUCIA	45	25	-44,44	295	1 280	333,90
TURKS AND CAICOS ISLANDS	927	45	-95,15	1 926	230	-88,06
GUADELOUPE	35 583	7 641	-78,53	122 569	15 410	-87,43
SAINT KITTS AND NEVIS	961	0	-100,00	10 395	0	-100,00
VIRGIN ISLANDS (BRITISH)	0	50	-	0	534	-
U.S. VIRGIN ISLANDS	0	53	-	0	1 236	-
UNITED KINGDOM	2 378 110	1 767 288	-25,69	18 027 909	16 017 522	-11,15
NETHERLANDS	2 688 521	935 095	-65,22	8 161 102	3 471 773	-57,46
FRANCE	810 424	441 384	-45,54	3 641 037	1 904 967	-47,68
GERMANY, FED. REP. OF	1 722 563	852 109	-50,53	5 447 764	3 352 699	-38,46
AUSTRIA	39 257	45 697	16,40	101 854	138 701	36,18
BELGIUM	1 311 764	454 463	-65,35	6 040 541	1 805 141	-70,12
SWITZERLAND	28 818	2 676	-90,71	115 266	7 880	-93,16
LUXEMBOURG	1 150	0	-100,00	2 000	0	-100,00
DENMARK	253 212	246 108	-2,81	1 368 703	1 495 288	9,25
NORWAY	35 895	14 229	-60,36	159 603	69 947	-56,17
SWEDEN	370 763	463 782	25,09	1 341 804	1 753 320	30,67
FINLAND	209 517	156 579	-25,27	931 567	736 617	-20,93
IRELAND	3 567	6 712	88,17	21 802	45 184	107,25
ITALY	647 746	332 065	-48,74	2 408 818	1 215 994	-49,52
SPAIN	580 701	240 902	-58,52	1 927 992	992 378	-48,53
PORTUGAL	53 068	18 515	-65,11	217 887	64 162	-70,55
ICELAND	0	60	-	0	54	-
GREECE	106 564	87 648	-17,75	260 765	256 100	-1,79
HUNGARY	3 443	6 459	87,60	15 593	22 931	47,06
POLAND	492 957	393 587	-20,16	1 506 029	1 149 433	-23,68
ROMANIA	90 596	79 254	-12,52	327 731	256 890	-21,62
BULGARIA	69 272	53 092	-23,36	205 668	181 352	-11,82
ALBANIA	8 830	5 161	-41,55	27 122	23 069	-14,94

TABEL 5. PERKEMBANGAN EKSPOR INDONESIA MENURUT KOMODITI DAN NEGARA TUJUAN
JANUARI-NOVEMBER 2014 DAN 2015

KOMODITI / NEGARA TUJUAN	BERAT BERSIH (KG)		PERUB	NILAI FOB (US \$)		PERUB
	JAN-NOV 2014	JAN-NOV 2015	%	JAN-NOV 2014	JAN-NOV 2015	%
(1)	(2)	(3)	(4)	(5)	(6)	(7)
AZERBAIJAN	90	0	-100,00	115	0	-100,00
BELARUS	2 922	0	-100,00	9 131	0	-100,00
KAZAKHSTAN	12 587	6 411	-49,07	64 318	31 250	-51,41
KYRGYZSTAN	1 851	2 306	24,58	7 680	8 450	10,03
MOLDOVA, REPUBLIC OF	0	1 425	-	0	8 582	-
UKRAINE	142 730	27 884	-80,46	633 915	119 248	-81,19
UZBEKISTAN	2 030	0	-100,00	2 999	0	-100,00
LITHUANIA	138 748	55 489	-60,01	537 005	241 016	-55,12
LATVIA	78 205	51 491	-34,16	287 475	207 380	-27,86
ESTONIA	125 038	32 820	-73,75	411 107	108 524	-73,60
GEORGIA	1 130	6 566	481,06	6 404	31 312	388,94
CROATIA	38 830	14 727	-62,07	85 123	49 119	-42,30
MALTA	8 623	0	-100,00	33 306	0	-100,00
SLOVAKIA	0	1 746	-	0	5 907	-
SLOVENIA	90 111	22 097	-75,48	286 660	80 756	-71,83
CZECH REPUBLIC	3 475	25 624	637,38	10 532	72 523	588,60
RUSSIA FEDERATION	1 305 500	754 097	-42,24	5 896 098	2 914 142	-50,58
SERBIA	0	8 642	-	0	21 871	-
MONTENEGRO	3 936	108	-97,26	14 861	205	-98,62
-DARI BAHAN LAINNYA	462 385 904	434 182 322	-6,10	1 420 444 712	1 420 087 966	-0,03
JAPAN	71 563 669	57 619 083	-19,49	158 252 775	134 841 977	-14,79
HONG KONG	586 085	717 732	22,46	2 537 001	3 914 700	54,30
KOREA, REPUBLIC OF	12 930 743	14 105 965	9,09	40 020 579	44 054 803	10,08
TAIWAN	11 614 941	11 219 109	-3,41	33 204 457	34 146 099	2,84
CHINA	12 379 954	9 206 695	-25,63	25 237 360	21 970 786	-12,94
MONGOLIA	20 818	25 863	24,23	30 078	71 528	137,81
MACAU	43 483	213 291	390,52	442 374	1 947 390	340,21
PAPUA NEW GUINEA	41 262	26 087	-36,78	168 045	109 890	-34,61
THAILAND	1 167 689	1 148 844	-1,61	4 994 511	5 781 025	15,75
SINGAPORE	5 659 624	5 950 862	5,15	19 199 121	21 321 942	11,06
PHILIPPINES	1 173 976	1 125 726	-4,11	2 033 494	1 939 916	-4,60
MALAYSIA	13 379 986	15 517 165	15,97	21 241 984	23 009 493	8,32
MYANMAR	9 313	3 992	-57,14	37 687	28 031	-25,62
CAMBODIA	91 780	37 012	-59,67	207 920	211 279	1,62
BRUNEI DARUSSALAM	311 156	360 213	15,77	337 617	375 601	11,25
LAO PEOPLE'S DEM. REP.	0	488	-	0	8 880	-
BHUTAN	0	88	-	0	760	-
VIET NAM	1 213 173	679 810	-43,96	6 332 205	3 395 932	-46,37
MALDIVES	828 273	701 356	-15,32	5 270 543	3 639 279	-30,95
INDIA	2 188 331	2 356 365	7,68	4 352 650	4 798 835	10,25
PAKISTAN	46 990	7 079	-84,94	47 291	48 560	2,68
BANGLADESH	17 132	32 311	88,60	90 544	208 568	130,35
SRI LANKA	366 237	439 189	19,92	811 750	776 148	-4,39
IRAQ	69 020	57 797	-16,26	135 091	100 669	-25,48
IRAN (ISLAMIC REPUBLIC OF)	150 898	133 234	-11,71	983 390	1 118 904	13,78
SAUDI ARABIA	1 109 599	1 933 488	74,25	2 855 934	6 116 939	114,18
ISRAEL	674 404	824 107	22,20	2 835 592	3 132 420	10,47
KUWAIT	709 615	1 004 125	41,50	1 701 297	2 741 170	61,12
JORDAN	79 355	200 329	152,45	475 559	776 906	63,37
LEBANON	258 497	256 336	-0,84	1 025 333	1 122 968	9,52
YEMEN	121 586	23 492	-80,68	174 510	50 275	-71,19
OMAN	458 225	250 378	-45,36	797 135	388 265	-51,29
SYRIA ARAB REPUBLIC	10 790	4 366	-59,54	8 305	2 443	-70,58
TURKEY	1 487 131	1 299 031	-12,65	7 713 483	6 597 834	-14,46
UNITED ARAB EMIRATES	14 360 706	5 854 070	-59,24	21 717 489	14 400 874	-33,69
QATAR	341 845	148 692	-56,50	3 084 170	1 043 872	-66,15
BAHRAIN	141 019	157 918	11,98	507 949	584 208	15,01
CYPRUS	84 063	100 032	19,00	408 914	374 906	-8,32
EGYPT	207 584	181 762	-12,44	577 180	866 841	50,19
LIBYAN ARAB JAMAHIRIYA	135 248	7 567	-94,41	496 394	14 504	-97,08
MOROCCO	175 379	161 242	-8,06	579 955	2 270 283	291,46
TUNISIA	52 941	35 397	-33,14	236 246	127 102	-46,20
ALGERIA	240 700	187 880	-21,94	259 918	534 466	105,63
SUDAN	68 274	40 010	-41,40	84 004	103 578	23,30
NAMIBIA	194 606	16 360	-91,59	247 859	173 513	-30,00
ETHIOPIA	83 105	3 780	-95,45	97 657	23 571	-75,86
TANZANIA, UNITED REP. OF	465 356	250 726	-46,12	678 415	367 691	-45,80
MADAGASCAR	11 573	14 223	22,90	169 634	16 198	-90,45
SOMALIA	6 109	0	-100,00	6 838	0	-100,00
KENYA	124 680	159 907	28,25	248 079	269 753	8,74
REUNION	948 636	978 050	3,10	2 150 272	2 329 474	8,33
MOZAMBIQUE	31 956	60 571	89,54	94 089	288 285	206,40
BOTSWANA	3 210	1 925	-40,03	5 355	1 585	-70,40
EQUATORIAL GUINEA	33 831	103 538	206,04	63 525	160 914	153,31
TOGO	935	284	-69,63	12 345	362	-97,07

TABEL 5. PERKEMBANGAN EKSPOR INDONESIA MENURUT KOMODITI DAN NEGARA TUJUAN
JANUARI-NOVEMBER 2014 DAN 2015

KOMODITI / NEGARA TUJUAN	BERAT BERSIH (KG)		PERUB	NILAI FOB (US \$)		PERUB
	JAN-NOV 2014	JAN-NOV 2015	%	JAN-NOV 2014	JAN-NOV 2015	%
(1)	(2)	(3)	(4)	(5)	(6)	(7)
GHANA	46 542	122 953	164,18	108 901	266 315	144,55
LIBERIA	4 395	0	-100,00	18 968	0	-100,00
GUINEA	1 630	0	-100,00	1 639	0	-100,00
ANGOLA	799 286	234 005	-70,72	1 087 110	578 612	-46,78
CONGO	108 883	3 585	-96,71	137 995	9 671	-92,99
CAMEROON	799	15 216	1 804,38	2 461	29 038	1 079,93
NIGERIA	207 827	81 667	-60,70	732 881	200 692	-72,62
SIERRA LEONE	7 626	6 187	-18,87	37 558	25 159	-33,01
GABON	35 641	21 982	-38,32	102 347	69 379	-32,21
COTE D'IVOIRE	30 343	31 274	3,07	69 051	93 673	35,66
SENEGAL	22 005	12 834	-41,68	82 238	36 703	-55,37
MAURITANIA	0	15 570	-	0	37 154	-
BENIN	24 482	0	-100,00	24 748	0	-100,00
BURKINA FASO	0	2 564	-	0	4 371	-
GAMBIA	325	2 200	576,92	200	2 791	1 295,49
SEYCHELLES	256 325	189 132	-26,21	1 548 057	798 171	-48,44
UGANDA	2 720	141	-94,82	4 450	479	-89,24
NIGER	0	1 407	-	0	8 941	-
DJIBOUTI	133 980	240 760	79,70	141 355	213 598	51,11
SWAZILAND	0	3 960	-	0	32 988	-
SOUTH AFRICA	2 854 535	2 427 550	-14,96	7 232 581	7 500 242	3,70
ZAMBIA	0	700	-	0	1 400	-
COMOROS	0	6 000	-	0	7 582	-
MAURITIUS	988 043	1 073 962	8,70	2 683 928	3 377 103	25,83
RWANDA	51 350	7 022	-86,33	68 665	10 195	-85,15
MAYOTTE	8 560	26 576	210,47	14 692	38 370	161,16
DEMOCRATIC REP. OF THE CONGO	53 078	151 368	185,18	90 792	243 267	167,94
AUSTRALIA	15 441 792	15 120 996	-2,08	56 932 985	56 947 684	0,03
NEW ZEALAND	1 820 336	2 018 796	10,90	7 142 160	7 837 027	9,73
GUAM	21 642	81 917	278,51	89 476	531 797	494,35
PALAU	4 746	33 182	599,16	18 186	122 924	575,93
NEW CALEDONIA	324 494	305 785	-5,77	931 638	937 800	0,66
NORTHERN MARIANA ISLANDS	5 034	24 203	380,79	40 219	60 741	51,03
SAINT VINCENT AND THE GRENADINES	11 690	0	-100,00	27 353	0	-100,00
VANUATU	46 212	21 702	-53,04	168 591	59 252	-64,85
WALLIS AND FUTUNA ISLANDS	39 443	26 907	-31,78	135 885	53 628	-60,53
AMERICAN SAMOA	2 885	9 664	234,97	15 928	13 919	-12,61
COOK ISLANDS	18 867	16 035	-15,01	109 641	65 813	-39,97
FIJI	171 806	88 079	-48,73	737 725	489 429	-33,66
KIRIBATI	1 699	45	-97,35	1 284	350	-72,74
MARSHALL ISLANDS	0	3 228	-	0	18 019	-
SAMOA	2 769	4 015	45,00	17 643	15 869	-10,05
SOLOMON ISLANDS	0	1 410	-	0	6 675	-
TONGA	6 028	7 692	27,60	20 222	28 784	42,34
CHRISTMAS ISLANDS	20	5 207	25 935,00	298	3 217	979,53
EAST TIMOR	1 735 283	1 311 541	-24,42	1 456 816	1 210 699	-16,89
UNITED STATES	125 846 367	131 723 475	4,67	530 032 856	567 428 555	7,06
CANADA	5 303 773	5 125 695	-3,36	19 578 279	18 920 151	-3,36
MEXICO	865 927	602 154	-30,46	4 319 208	2 640 249	-38,87
GUATEMALA	153 959	120 007	-22,05	590 219	370 608	-37,21
HONDURAS	25 636	6 389	-75,08	65 057	16 547	-74,57
NICARAGUA	7 580	3 212	-57,63	51 766	30 023	-42,00
PANAMA	176 371	186 260	5,61	810 459	883 289	8,99
CUBA	7 464	9 281	24,34	53 056	113 653	114,21
SURINAME	159 024	78 632	-50,55	327 684	129 838	-60,38
CHILE	750 244	604 852	-19,38	2 242 056	2 385 795	6,41
VENEZUELA	5 793	13 957	140,93	49 948	35 908	-28,11
ARGENTINA	215 877	162 817	-24,58	527 195	509 335	-3,39
BRAZIL	500 665	352 790	-29,54	1 751 278	1 083 662	-38,12
COLOMBIA	357 966	304 471	-14,94	1 121 285	822 209	-26,67
URUGUAY	179 938	141 580	-21,32	486 169	440 043	-9,49
PARAGUAY	32 058	23 649	-26,23	101 612	96 140	-5,39
ECUADOR	4 062	21 050	418,22	10 428	78 182	649,73
PERU	169 820	217 906	28,32	772 109	899 696	16,52
GUYANA	2 835	0	-100,00	10 999	0	-100,00
TRINIDAD AND TOBAGO	38 947	35 834	-7,99	147 208	148 516	0,89
BAHAMAS	34 865	22 840	-34,49	203 643	103 194	-49,33
JAMAICA	140 256	150 317	7,17	596 316	1 157 778	94,16
PUERTO RICO	208 033	314 824	51,33	648 924	1 021 428	57,40
BELIZE	34 435	0	-100,00	48 162	0	-100,00
DOMINICAN REPUBLIC	449 068	585 935	30,48	1 310 001	2 139 290	63,30
EL SALVADOR	0	1 867	-	0	12 161	-
COSTA RICA	66 624	101 815	52,82	257 703	552 615	114,44
HAITI	55 257	29 713	-46,23	162 753	79 700	-51,03
BARBADOS	138 683	24 505	-82,33	678 132	146 330	-78,42
ANTIGUA AND BARBUDA	15 215	22 640	48,80	57 110	174 777	206,04

TABEL 5. PERKEMBANGAN EKSPOR INDONESIA MENURUT KOMODITI DAN NEGARA TUJUAN
JANUARI-NOVEMBER 2014 DAN 2015

KOMODITI / NEGARA TUJUAN	BERAT BERSIH (KG)		PERUB	NILAI FOB (US \$)		PERUB
	JAN-NOV 2014	JAN-NOV 2015	%	JAN-NOV 2014	JAN-NOV 2015	%
(1)	(2)	(3)	(4)	(5)	(6)	(7)
ANGUILLA	33 211	9 776	-70,56	479 380	93 775	-80,44
ARUBA	80 151	97 119	21,17	192 532	191 612	-0,48
BERMUDA	4 575	3 117	-31,87	22 749	9 310	-59,08
CAPE VERDE	3 461	2 669	-22,88	21 330	9 285	-56,47
CAYMAN ISLANDS	13 969	34 844	149,44	58 884	163 581	177,80
DOMINICA	2 980	5 358	79,80	8 033	14 224	77,07
FRENCH GUIANA	133 186	80 261	-39,74	369 502	147 614	-60,05
FRENCH POLYNESIA	417 224	333 289	-20,12	992 314	1 223 217	23,27
GRENADA	1 700	0	-100,00	9 547	0	-100,00
MARTINIQUE	247 230	297 154	20,19	707 839	694 735	-1,85
NETHERLANDS ANTILLES	177 866	164 826	-7,33	565 806	459 376	-18,81
SAINT LUCIA	12 294	26 738	117,49	48 795	218 929	348,67
TURKS AND CAICOS ISLANDS	6 130	7 395	20,64	35 523	36 081	1,57
GUADELOUPE	335 189	444 801	32,70	1 041 607	1 263 919	21,34
SAINT KITTS AND NEVIS	2 290	5 966	160,52	14 668	111 450	659,82
VIRGIN ISLANDS (BRITISH)	27 631	18 327	-33,67	217 724	66 212	-69,59
U.S. VIRGIN ISLANDS	3 490	14 614	318,74	14 307	47 407	231,36
UNITED KINGDOM	32 725 758	32 485 281	-0,73	60 895 947	63 453 888	4,20
NETHERLANDS	17 953 056	18 991 575	5,78	58 787 017	62 225 658	5,85
FRANCE	35 265 051	27 188 990	-22,90	66 684 586	56 546 459	-15,20
GERMANY, FED. REP. OF	17 269 344	15 997 990	-7,36	64 428 453	59 602 815	-7,49
AUSTRIA	1 111 138	335 851	-69,77	1 497 821	1 323 315	-11,65
BELGIUM	11 704 175	11 883 480	1,53	43 177 783	44 140 061	2,23
SWITZERLAND	539 110	342 569	-36,46	1 639 518	1 036 337	-36,79
LUXEMBOURG	4 525	1 586	-64,95	6 551	6 163	-5,92
GIBRALTAR	0	6 065	-	0	15 630	-
MONACO	143	1 168	716,78	4 522	29 556	553,60
DENMARK	2 717 265	4 226 594	55,55	13 688 606	15 136 036	10,57
NORWAY	630 683	478 877	-24,07	3 326 875	2 340 280	-29,66
SWEDEN	2 414 723	2 924 813	21,12	10 481 536	12 258 811	16,96
FINLAND	373 815	306 924	-17,89	2 023 146	1 879 417	-7,10
IRELAND	594 445	452 436	-23,89	2 268 640	1 940 410	-14,47
ITALY	5 253 490	4 506 329	-14,22	20 050 996	18 288 561	-8,79
SPAIN	5 779 834	5 268 241	-8,85	18 748 613	17 853 030	-4,78
PORTUGAL	268 414	273 223	1,79	867 814	856 897	-1,26
ICELAND	0	9 655	-	0	46 884	-
GREECE	519 675	527 712	1,55	2 344 569	2 402 392	2,47
ANDORRA	0	2 812	-	0	27 179	-
LIECHTENSTEIN	4 740	0	-100,00	5 300	0	-100,00
HUNGARY	36 081	24 457	-32,22	121 725	57 176	-53,03
POLAND	1 806 638	2 256 113	24,88	3 226 296	3 899 421	20,86
ROMANIA	93 823	146 910	56,58	469 369	712 558	51,81
BULGARIA	68 914	80 873	17,35	196 965	287 858	46,15
ALBANIA	11 670	19 183	64,38	23 394	63 889	173,10
ARMENIA	0	437	-	0	5 741	-
AZERBAIJAN	3 184	4 266	33,98	42 179	27 191	-35,53
BELARUS	6 886	18 127	163,24	59 687	144 419	141,96
KAZAKHSTAN	38 641	11 423	-70,44	228 492	62 430	-72,68
MOLDOVA, REPUBLIC OF	4 080	409	-89,98	18 283	2 289	-87,48
UKRAINE	160 338	122 707	-23,47	1 209 443	732 146	-39,46
UZBEKISTAN	9 269	9 030	-2,58	41 672	20 613	-50,54
LITHUANIA	103 429	86 587	-16,28	580 512	425 586	-26,69
LATVIA	337 670	337 338	-0,10	1 984 127	1 579 833	-20,38
ESTONIA	36 750	29 423	-19,94	183 711	289 393	57,53
GEORGIA	28 949	38 921	34,45	138 125	220 441	59,60
CROATIA	239 375	131 619	-45,02	491 650	317 552	-35,41
BOSNIA AND HERZEGOVINA	0	290	-	0	2 255	-
MALTA	35 316	36 697	3,91	140 257	106 323	-24,19
SLOVAKIA	67 049	39 924	-40,46	131 876	96 662	-26,70
SLOVENIA	258 734	198 764	-23,18	725 736	473 245	-34,79
CZECH REPUBLIC	597 372	641 733	7,43	2 163 862	1 915 911	-11,46
REP. OF MACEDONIA	150	0	-100,00	1 390	0	-100,00
RUSSIA FEDERATION	2 064 196	1 469 997	-28,79	8 126 519	5 305 880	-34,71
SERBIA	3 960	623	-84,27	6 681	2 143	-67,92
MONTENEGRO	26 115	25 618	-1,90	73 744	65 113	-11,70
-AN ORGANIK	942 733 847	1 253 201 108	32,93	429 966 046	511 379 326	18,93
JAPAN	191 563 560	183 150 622	-4,39	96 899 892	72 982 787	-24,68
HONG KONG	238 843	440 381	84,38	238 496	1 529 949	541,50
KOREA, DEM. PEOPLE'S REP.	40 000	0	-100,00	28 980	0	-100,00
KOREA, REPUBLIC OF	122 821 908	207 130 390	68,64	63 708 257	83 552 799	31,15
TAIWAN	146 957 586	131 065 615	-10,81	72 404 443	54 152 910	-25,21
CHINA	81 381 943	232 000 619	185,08	43 380 465	101 668 581	134,36
MONGOLIA	145	0	-100,00	770	0	-100,00
PAPUA NEW GUINEA	1 151 473	1 099 882	-4,48	301 209	189 236	-37,17
THAILAND	78 265 353	91 533 279	16,95	33 108 988	44 203 426	33,51

TABEL 5. PERKEMBANGAN EKSPOR INDONESIA MENURUT KOMODITI DAN NEGARA TUJUAN
JANUARI-NOVEMBER 2014 DAN 2015

KOMODITI / NEGARA TUJUAN	BERAT BERSIH (KG)		PERUB	NILAI FOB (US \$)		PERUB
	JAN-NOV 2014	JAN-NOV 2015	%	JAN-NOV 2014	JAN-NOV 2015	%
(1)	(2)	(3)	(4)	(5)	(6)	(7)
SINGAPORE	43 601 328	26 063 803	-40,22	11 306 529	10 629 325	-5,99
PHILIPPINES	17 889 271	22 483 267	25,68	4 035 587	6 048 219	49,87
MALAYSIA	67 919 860	57 344 944	-15,57	29 041 520	22 391 901	-22,90
MYANMAR	6 096 641	12 612 699	106,88	3 381 005	4 375 018	29,40
BRUNEI DARUSSALAM	8 833 505	3 854 000	-56,37	1 571 194	660 662	-57,95
NEPAL	0	20 000	-	0	21 345	-
VIET NAM	68 862 456	77 999 490	13,27	27 529 614	30 612 466	11,20
MALDIVES	0	2 500	-	0	1 750	-
INDIA	26 264 068	94 055 143	258,11	16 428 112	42 929 818	161,32
PAKISTAN	236 020	306 820	30,00	139 008	127 732	-8,11
BANGLADESH	25 482 572	26 465 515	3,86	1 443 467	1 229 885	-14,80
SRI LANKA	2 222 864	1 845 780	-16,96	1 625 969	1 445 458	-11,10
AFGHANISTAN	4 329	11 271	160,36	84 862	121 357	43,01
IRAN (ISLAMIC REPUBLIC OF)	76 000	48 000	-36,84	71 200	48 000	-32,58
SAUDI ARABIA	708 082	728 000	2,81	1 294 971	1 634 426	26,21
ISRAEL	6 160	6 720	9,09	19 031	21 472	12,83
KUWAIT	18	0	-100,00	1 528	0	-100,00
JORDAN	7 500	500	-93,33	9 939	642	-93,54
LEBANON	10 760	6 000	-44,24	26 384	10 800	-59,07
OMAN	3 465	2 654 000	76 494,52	12 367	104 000	740,95
TURKEY	212 365	181 261	-14,65	224 954	188 219	-16,33
UNITED ARAB EMIRATES	147 790	112 010	-24,21	160 499	145 553	-9,31
EGYPT	296 400	294 480	-0,65	344 671	345 041	0,11
ERITREA	0	3 105	-	0	89 378	-
TANZANIA, UNITED REP. OF	5 789 650	9 830 650	69,80	607 300	714 698	17,68
MADAGASCAR	951 140	1 224 220	28,71	171 540	225 089	31,22
KENYA	870 000	6 570 000	655,17	73 227	474 285	547,69
MOZAMBIQUE	600 000	728 000	21,33	109 140	123 074	12,77
TOGO	0	22 500	-	0	2 531	-
GHANA	312 000	0	-100,00	55 224	0	-100,00
LIBERIA	16 600	0	-100,00	3 024	0	-100,00
GUINEA	118 000	0	-100,00	43 170	0	-100,00
ANGOLA	21 600	0	-100,00	5 261	0	-100,00
CONGO	48 000	0	-100,00	21 264	0	-100,00
CAMEROON	120 000	6 500	-94,58	22 115	2 990	-86,48
NIGERIA	7 109 501	6 323 785	-11,05	4 202 736	2 666 538	-36,55
GABON	24 000	24 000	0,00	4 423	4 190	-5,27
COTE D'IVOIRE	39 400	41 302	4,83	10 882	29 741	173,30
SENEGAL	0	24 000	-	0	4 145	-
DJIBOUTI	400 000	400 000	0,00	34 400	31 200	-9,30
SOUTH AFRICA	176 389	1 139 613	546,08	119 709	303 386	153,44
MAURITIUS	3 043 320	3 578 400	17,58	261 911	187 420	-28,44
DEMOCRATIC REP. OF THE CONGO	72 000	0	-100,00	12 924	0	-100,00
AUSTRALIA	13 772 981	33 036 422	139,86	6 450 214	14 972 429	132,12
NEW ZEALAND	7 287 145	4 522 197	-37,94	1 030 548	1 237 085	20,04
COOK ISLANDS	479	110	-77,04	10 346	3 172	-69,34
EAST TIMOR	36 383	58 613	61,10	8 843	11 407	29,00
UNITED STATES	4 494 963	4 070 322	-9,45	3 087 958	2 314 756	-25,04
CANADA	815 590	344 580	-57,75	502 642	228 752	-54,49
MEXICO	273 000	486 067	78,05	313 996	959 279	205,51
GUATEMALA	0	24	-	0	249	-
SURINAME	0	750	-	0	1 800	-
BRAZIL	197 840	61 960	-68,68	192 928	54 976	-71,50
COLOMBIA	400	800	100,00	2 071	13 073	531,24
BOLIVIA	48 000	0	-100,00	28 800	0	-100,00
ECUADOR	0	44 000	-	0	18 348	-
PERU	29 350	9 440	-67,84	69 528	12 944	-81,38
JAMAICA	6	0	-100,00	10	0	-100,00
CAPE VERDE	45 000	67 500	50,00	4 500	6 750	50,00
FRENCH POLYNESIA	19 200	0	-100,00	8 640	0	-100,00
UNITED KINGDOM	411 055	481 384	17,11	343 747	389 204	13,22
NETHERLANDS	1 072 803	1 218 508	13,58	774 978	958 795	23,72
FRANCE	116 493	320 278	174,93	192 685	202 260	4,97
GERMANY, FED. REP. OF	606 884	868 214	43,06	419 539	517 810	23,42
BELGIUM	726 374	1 279 743	76,18	503 121	793 472	57,71
SWITZERLAND	3	13 585	452 733,33	200	130 538	65 169,00
DENMARK	105 000	88 125	-16,07	75 640	59 514	-21,32
NORWAY	0	384 000	-	0	268 800	-
SWEDEN	463 500	367 440	-20,72	335 434	243 457	-27,42
FINLAND	169 400	270 200	59,50	125 173	187 985	50,18
ITALY	117 600	47 452	-59,65	91 888	32 408	-64,73
SPAIN	324 033	502 000	54,92	219 596	319 370	45,44
POLAND	117 500	214 062	82,18	74 612	156 341	109,54
LATVIA	5 400	10 260	90,00	14 850	28 215	90,00
SLOVENIA	20 000	80 000	300,00	21 200	82 800	290,57
CZECH REPUBLIC	0	6	-	0	194	-

TABEL 5. PERKEMBANGAN EKSPOR INDONESIA MENURUT KOMODITI DAN NEGARA TUJUAN
JANUARI-NOVEMBER 2014 DAN 2015

KOMODITI / NEGARA TUJUAN	BERAT BERSIH (KG)		PERUB	NILAI FOB (US \$)		PERUB
	JAN-NOV 2014	JAN-NOV 2015	%	JAN-NOV 2014	JAN-NOV 2015	%
(1)	(2)	(3)	(4)	(5)	(6)	(7)
RUSSIA FEDERATION	23 600	0	-100,00	32 898	0	-100,00
MONTENEGRO	420 000	920 000	119,05	447 300	941 700	110,53
-ORGANIK	2 695 821 625	2 211 903 821	-17,95	2 937 574 509	1 988 157 223	-32,32
JAPAN	175 884 004	162 704 805	-7,49	187 045 862	171 613 359	-8,25
HONG KONG	9 720 600	5 818 672	-40,14	15 568 993	7 602 892	-51,17
KOREA, REPUBLIC OF	92 544 640	93 991 300	1,56	125 406 902	106 202 326	-15,31
TAIWAN	49 440 538	59 442 651	20,23	67 659 095	32 174 270	-52,45
CHINA	693 239 062	409 468 639	-40,93	725 505 942	322 810 600	-55,51
MONGOLIA	9 680	0	-100,00	73 054	0	-100,00
MACAU	0	250	-	0	13 050	-
PAPUA NEW GUINEA	114 623	17 426	-84,80	223 417	39 267	-82,42
THAILAND	352 668 467	319 029 799	-9,54	193 511 490	117 291 540	-39,39
SINGAPORE	203 841 467	87 124 684	-57,26	247 812 884	70 258 356	-71,65
PHILIPPINES	62 181 551	60 795 030	-2,23	48 758 366	43 668 795	-10,44
MALAYSIA	149 954 323	132 185 849	-11,85	143 934 963	106 963 960	-25,69
MYANMAR	2 077 333	2 462 783	18,56	3 269 670	2 866 412	-12,33
CAMBODIA	354 881	334 868	-5,64	979 811	597 269	-39,04
BRUNEI DARUSSALAM	73 590	108 169	46,99	70 960	170 164	139,80
NEPAL	81 168	61 840	-23,81	107 255	64 387	-39,97
VIET NAM	75 957 868	89 711 637	18,11	90 611 851	67 607 702	-25,39
MALDIVES	33 168	11 797	-64,43	63 713	61 928	-2,80
INDIA	159 096 412	181 655 872	14,18	212 289 633	174 673 251	-17,72
PAKISTAN	8 376 478	7 862 209	-6,14	11 825 740	10 314 381	-12,78
BANGLADESH	3 130 085	2 673 700	-14,58	3 383 424	2 946 937	-12,90
SRI LANKA	9 230 623	5 574 632	-39,61	9 126 297	5 898 418	-35,37
AFGHANISTAN	120	4 270	3 458,33	1 092	25 618	2 245,97
IRAQ	0	35 255	-	0	223 498	-
IRAN (ISLAMIC REPUBLIC OF)	8 869 400	4 588 000	-48,27	11 089 581	4 809 412	-56,63
SAUDI ARABIA	20 537 108	9 196 056	-55,22	27 342 624	9 614 642	-64,84
ISRAEL	5 532 720	2 737 542	-50,52	6 260 761	4 002 389	-36,07
KUWAIT	196 742	132 407	-32,70	500 965	368 648	-26,41
JORDAN	5 235 494	4 384 443	-16,26	4 440 702	3 181 972	-28,35
LEBANON	312 000	422 000	35,26	339 443	487 609	43,65
YEMEN	245 330	121 416	-50,51	277 645	108 634	-60,87
OMAN	4 603 757	1 029 795	-77,63	4 779 661	1 863 162	-61,02
SYRIA ARAB REPUBLIC	151 100	284 000	87,95	180 073	172 450	-4,23
TURKEY	19 240 155	21 230 616	10,35	23 003 555	22 760 326	-1,06
UNITED ARAB EMIRATES	22 375 732	16 421 046	-26,61	20 546 289	10 542 334	-48,69
QATAR	9 791	8 704	-11,10	90 242	52 559	-41,76
BAHRAIN	3 069	22 811	643,27	30 252	35 486	17,30
CYPRUS	12 000	71 500	495,83	15 211	95 263	526,28
EGYPT	20 098 954	9 547 450	-52,50	19 241 566	9 385 844	-51,22
LIBYAN ARAB JAMAHIRIYA	112 500	0	-100,00	178 471	0	-100,00
MOROCCO	3 919 500	4 327 400	10,41	5 269 557	5 356 146	1,64
TUNISIA	650 000	651 000	0,15	808 199	749 970	-7,20
ALGERIA	882 500	316 614	-64,12	701 491	244 278	-65,18
SUDAN	3 509 228	680 000	-80,62	2 936 754	387 750	-86,80
ETHIOPIA	3 201 550	4 204 689	31,33	2 615 792	2 950 549	12,80
TANZANIA, UNITED REP. OF	436 400	754 000	72,78	389 888	505 225	29,58
MADAGASCAR	224 178	112 736	-49,71	509 654	223 992	-56,05
KENYA	1 517 377	1 006 473	-33,67	1 877 967	1 282 461	-31,71
REUNION	234 320	300 160	28,10	340 814	399 601	17,25
MOZAMBIQUE	644 250	655 600	1,76	546 738	364 577	-33,32
TOGO	209 000	270 000	29,19	263 340	257 020	-2,40
GHANA	1 017 725	926 865	-8,93	962 064	890 521	-7,44
LIBERIA	722 000	1 180 000	63,43	554 608	837 400	50,99
CONGO	120 663	57 600	-52,26	165 958	97 680	-41,14
CAMEROON	264 002	360 000	36,36	902 271	1 437 210	59,29
NIGERIA	58 803 332	21 606 717	-63,26	40 162 777	24 079 580	-40,05
COTE D'IVOIRE	2 573 800	3 685 110	43,18	3 566 936	3 827 917	7,32
SENEGAL	3 088 000	2 625 726	-14,97	5 425 076	3 312 897	-38,93
MAURITANIA	599	118 370	19 661,27	9 042	79 272	776,71
BENIN	180	89	-50,56	1 295	593	-54,21
GAMBIA	44 000	610 000	1 286,36	25 212	32 527	29,01
UGANDA	17	20 000	117 547,06	346	12 900	3 628,32
DJIBOUTI	4 463 000	4 572 000	2,44	3 961 988	3 300 885	-16,69
SOUTH AFRICA	8 461 972	11 287 253	33,39	11 507 253	14 915 440	29,62
ZIMBABWE	162 000	94 000	-41,98	209 046	108 465	-48,11
ZAMBIA	42 000	24 000	-42,86	60 971	36 059	-40,86
MALAWI	1 710 300	1 339 000	-21,71	1 353 177	877 366	-35,16
MAURITIUS	1 384 770	918 690	-33,66	1 359 767	869 188	-36,08
DEMOCRATIC REP. OF THE CONGO	1 312 400	451 600	-65,59	1 205 410	482 896	-59,94
AUSTRALIA	17 712 649	15 345 591	-13,36	22 793 563	17 781 538	-21,99
NEW ZEALAND	2 483 253	2 522 861	1,60	3 046 492	2 965 065	-2,67
GUAM	31 234	31 236	0,01	46 711	48 133	3,04

TABEL 5. PERKEMBANGAN EKSPOR INDONESIA MENURUT KOMODITI DAN NEGARA TUJUAN
JANUARI-NOVEMBER 2014 DAN 2015

KOMODITI / NEGARA TUJUAN	BERAT BERSIH (KG)		PERUB	NILAI FOB (US \$)		PERUB
	JAN-NOV 2014	JAN-NOV 2015	%	JAN-NOV 2014	JAN-NOV 2015	%
(1)	(2)	(3)	(4)	(5)	(6)	(7)
VANUATU	1 900	0	-100,00	7 245	0	-100,00
AMERICAN SAMOA	2 280	7 440	226,32	33 531	18 656	-44,36
FIJI	41 902	20 000	-52,27	28 553	14 820	-48,10
KIRIBATI	500	0	-100,00	100	0	-100,00
EAST TIMOR	420 011	231 937	-44,78	292 359	164 624	-43,69
UNITED STATES	120 726 778	84 494 783	-30,01	165 642 426	124 405 155	-24,90
CANADA	7 479 266	8 445 646	12,92	11 033 736	10 326 677	-6,41
MEXICO	3 022 716	2 131 475	-29,48	8 856 048	7 746 754	-12,53
GUATEMALA	750 160	593 420	-20,89	1 544 080	1 275 260	-17,41
HONDURAS	63 200	40 000	-36,71	42 988	23 200	-46,03
PANAMA	14 000	23 000	64,29	14 561	14 231	-2,27
SURINAME	235	0	-100,00	3 388	0	-100,00
CHILE	674 020	420 000	-37,69	2 137 139	1 144 341	-46,45
VENEZUELA	157 400	83 200	-47,14	222 645	50 956	-77,11
ARGENTINA	1 477 236	1 539 981	4,25	1 887 726	1 858 931	-1,53
BRAZIL	7 743 265	4 410 782	-43,04	25 602 050	18 817 273	-26,50
COLOMBIA	1 857 685	1 096 510	-40,97	2 230 197	1 505 840	-32,48
URUGUAY	432 482	489 626	13,21	2 724 133	1 842 731	-32,36
PARAGUAY	324 000	212 800	-34,32	186 454	130 969	-29,76
ECUADOR	297 832	325 000	9,12	397 480	290 835	-26,83
PERU	194 650	324 800	66,86	289 137	240 993	-16,65
JAMAICA	20 000	20 000	0,00	12 240	11 540	-5,72
DOMINICAN REPUBLIC	322 000	405 640	25,98	747 358	747 938	0,08
EL SALVADOR	126 100	23 000	-81,76	94 145	15 590	-83,44
COSTA RICA	206 790	156 250	-24,44	236 857	175 600	-25,86
HAITI	120 000	1 160 000	866,67	99 480	746 800	650,70
BARBADOS	0	21 600	-	0	13 477	-
ANTIGUA AND BARBUDA	50 000	0	-100,00	29 965	0	-100,00
CAPE VERDE	83 000	85 300	2,77	58 825	52 765	-10,30
UNITED KINGDOM	23 172 487	18 384 808	-20,66	31 274 292	23 388 192	-25,22
NETHERLANDS	105 214 801	165 712 662	57,50	154 485 780	205 702 309	33,15
FRANCE	9 907 622	8 345 577	-15,77	14 538 021	9 274 750	-36,20
GERMANY, FED. REP. OF	29 839 898	31 566 831	5,79	51 552 082	46 425 429	-9,94
BELGIUM	13 554 070	9 404 687	-30,61	23 710 163	18 579 012	-21,64
SWITZERLAND	516 249	727 173	40,86	1 476 213	1 607 701	8,91
DENMARK	5 065 000	9 374 550	85,08	5 397 869	9 203 862	70,51
NORWAY	1 074 000	763 500	-28,91	1 254 630	975 559	-22,24
SWEDEN	1 648 500	1 539 530	-6,61	2 171 593	1 911 910	-11,96
FINLAND	3 431 020	2 644 300	-22,93	3 157 461	2 455 077	-22,25
IRELAND	58 100	757 700	1 204,13	607 161	1 679 242	176,57
ITALY	12 740 073	12 156 984	-4,58	15 751 344	13 280 674	-15,69
SPAIN	36 107 558	35 245 388	-2,39	44 810 310	39 372 676	-12,13
PORTUGAL	2 224 290	1 958 870	-11,93	2 568 045	1 604 734	-37,51
GREECE	1 084 720	642 010	-40,81	1 365 637	770 650	-43,57
HUNGARY	514 800	345 600	-32,87	1 425 972	1 060 128	-25,66
POLAND	4 445 100	4 161 125	-6,39	6 017 585	5 431 910	-9,73
ROMANIA	693 500	683 360	-1,46	1 098 597	1 068 806	-2,71
BULGARIA	1 714 550	1 851 750	8,00	2 329 932	2 287 614	-1,82
ALBANIA	0	39 980	-	0	30 385	-
KYRGYZSTAN	0	20 000	-	0	13 400	-
TURKMENISTAN	0	20 000	-	0	12 840	-
UKRAINE	6 127 800	6 016 700	-1,81	5 731 035	4 839 954	-15,55
LITHUANIA	882 400	398 000	-54,90	1 041 797	525 560	-49,55
LATVIA	358 400	520 000	45,09	1 046 964	813 475	-22,30
ESTONIA	0	24 000	-	0	11 952	-
GEORGIA	126 000	108 000	-14,29	164 577	101 277	-38,46
CROATIA	864 000	684 000	-20,83	940 275	796 866	-15,25
BOSNIA AND HERZEGOVINA	1 241 000	1 296 000	4,43	1 846 820	1 603 622	-13,17
SLOVENIA	2 680 220	3 953 750	47,52	3 409 868	4 857 464	42,45
CZECH REPUBLIC	1 102 500	363 303	-67,05	1 375 874	495 897	-63,96
RUSSIA FEDERATION	7 450 827	13 102 190	75,85	13 442 154	16 054 128	19,43
-LAINNYA	229 549 796	122 730 125	-46,53	209 090 263	78 655 227	-62,38
JAPAN	5 110 820	3 008 255	-41,14	4 965 159	1 751 518	-64,72
HONG KONG	13 928	2 094	-84,97	15 410	101 974	561,74
KOREA, REPUBLIC OF	24 415 303	6 759 219	-72,32	23 893 208	2 997 441	-87,45
TAIWAN	142 203	122 050	-14,17	231 654	192 305	-16,99
CHINA	13 062 467	1 092 139	-91,64	2 647 530	1 614 797	-39,01
PAPUA NEW GUINEA	32 102	0	-100,00	47 671	0	-100,00
THAILAND	153 765 251	101 975 521	-33,68	155 950 385	63 254 958	-59,44
SINGAPORE	9 914 953	7 141 554	-27,97	6 227 446	5 035 608	-19,14
PHILIPPINES	74 592	147 526	97,78	124 420	463 395	272,44
MALAYSIA	18 275 243	517 159	-97,17	11 567 056	973 214	-91,59
MYANMAR	0	15	-	0	2 821	-
CAMBODIA	2 812	77 573	2 658,64	6 804	228 551	3 259,06
BRUNEI DARUSSALAM	3 100	0	-100,00	8 904	0	-100,00

TABEL 5. PERKEMBANGAN EKSPOR INDONESIA MENURUT KOMODITI DAN NEGARA TUJUAN
JANUARI-NOVEMBER 2014 DAN 2015

KOMODITI / NEGARA TUJUAN	BERAT BERSIH (KG)		PERUB	NILAI FOB (US \$)		PERUB
	JAN-NOV 2014	JAN-NOV 2015	%	JAN-NOV 2014	JAN-NOV 2015	%
(1)	(2)	(3)	(4)	(5)	(6)	(7)
VIET NAM	91 460	162 130	77,27	231 566	417 660	80,36
MALDIVES	5 170	1 745	-66,25	10 672	1 239	-88,39
INDIA	3 770 440	118 150	-96,87	1 724 627	215 814	-87,49
BANGLADESH	45 350	26 891	-40,70	157 367	231 166	46,90
SRI LANKA	5 570	0	-100,00	11 291	0	-100,00
SAUDI ARABIA	13	50	284,62	318	21	-93,40
TURKEY	40	0	-100,00	30	0	-100,00
UNITED ARAB EMIRATES	14	101 555	725 292,86	521	30 497	5 753,55
KENYA	2 261	5 796	156,35	6 354	4 288	-32,51
GHANA	58 240	0	-100,00	357 584	0	-100,00
MAURITANIA	12	0	-100,00	822	0	-100,00
SOUTH AFRICA	9 300	600	-93,55	1 869	777	-58,43
MAURITIUS	13 705	0	-100,00	24 108	0	-100,00
AUSTRALIA	36	955	2 552,78	399	5 380	1 248,33
NEW ZEALAND	25 066	17 995	-28,21	62 005	44 183	-28,74
FIJI	275	280	1,82	1 381	1 528	10,64
EAST TIMOR	695 008	1 414 091	103,46	725 872	952 978	31,29
UNITED STATES	13 050	15 252	16,87	61 356	89 483	45,84
MEXICO	0	11	-	0	1 304	-
UNITED KINGDOM	33	1 634	4 851,52	331	7 638	2 207,55
NETHERLANDS	1 124	104	-90,75	2 407	166	-93,10
GERMANY, FED. REP. OF	151	70	-53,64	95	102	7,37
BELGIUM	525	111	-78,86	18 742	483	-97,42
ITALY	100	0	-100,00	145	0	-100,00
SPAIN	50	0	-100,00	4 516	0	-100,00
HUNGARY	29	0	-100,00	238	0	-100,00
POLAND	0	19 200	-	0	33 600	-
SLOVENIA	0	400	-	0	338	-
PUPUK	1 390 269 381	951 782 691	-31,54	457 703 376	279 639 870	-38,90
JAPAN	28 033 964	24 434 690	-12,84	6 548 630	5 364 917	-18,08
HONG KONG	1 100	1 700	54,55	1 090	9 749	794,40
KOREA, REPUBLIC OF	11 873 089	485 611	-95,91	3 788 877	136 072	-96,41
TAIWAN	4 809 000	2 205 500	-54,14	1 469 605	691 350	-52,96
CHINA	1 512 000	2 454 116	62,31	659 625	1 341 639	103,39
PAPUA NEW GUINEA	22 500	1 026 200	4 460,89	14 625	243 645	1 565,95
THAILAND	251 250 398	111 116 507	-55,77	77 883 572	32 453 669	-58,33
SINGAPORE	1 897 858	12 480 476	557,61	360 987	1 797 819	398,03
PHILIPPINES	179 735 667	62 859 630	-65,03	54 356 050	18 738 247	-65,53
MALAYSIA	79 355 297	25 097 650	-68,37	26 064 948	9 439 003	-63,79
MYANMAR	21 793 000	12 256 004	-43,76	6 936 612	4 052 259	-41,58
CAMBODIA	11	73	563,64	643	1 758	173,41
BRUNEI DARUSSALAM	500	0	-100,00	201	0	-100,00
VIET NAM	26 095 251	199 605 673	664,91	8 535 291	55 624 705	551,70
MALDIVES	945	1 261	33,44	1 538	2 097	36,35
INDIA	3 708 351	16 125 200	334,83	2 070 357	5 481 562	164,76
PAKISTAN	1 571 000	626 999	-60,09	1 162 716	584 952	-49,69
BANGLADESH	5 505 208	17 940	-99,67	1 835 967	53 282	-97,10
SRI LANKA	17 699 084	0	-100,00	5 858 397	0	-100,00
SAUDI ARABIA	0	40 000	-	0	13 200	-
KUWAIT	35 000	0	-100,00	22 750	0	-100,00
TURKEY	160 022	400	-99,75	55 360	2 400	-95,66
UNITED ARAB EMIRATES	100 000	0	-100,00	62 500	0	-100,00
QATAR	1 760	0	-100,00	633	0	-100,00
BAHRAIN	500	0	-100,00	165	0	-100,00
EGYPT	572 000	816 000	42,66	244 849	449 616	83,63
MOROCCO	20 000	336 000	1 580,00	6 800	185 244	2 624,18
TUNISIA	0	90 000	-	0	59 495	-
KENYA	5 372 740	5 871 000	9,27	1 866 073	2 096 153	12,33
REUNION	250 000	425 000	70,00	113 250	192 475	69,96
MOZAMBIQUE	1 000 000	0	-100,00	345 000	0	-100,00
LIBERIA	458 400	3 232 300	605,13	66 642	896 262	1 244,89
NIGERIA	32 966 508	0	-100,00	11 553 734	0	-100,00
SIERRA LEONE	44 000	0	-100,00	14 013	0	-100,00
GABON	1 290 000	990 500	-23,22	392 470	319 290	-18,65
SOUTH AFRICA	7 475 000	2 216 000	-70,35	3 255 212	903 853	-72,23
AUSTRALIA	315 644 972	159 922 762	-49,33	110 479 515	53 297 292	-51,76
NEW ZEALAND	37 108 962	67 140 094	80,93	11 196 341	18 018 084	60,93
SOLOMON ISLANDS	19 000	21 000	10,53	10 300	13 203	28,18
EAST TIMOR	91 535	93 805	2,48	47 836	45 630	-4,61
UNITED STATES	170 398 201	131 024 855	-23,11	57 974 718	37 239 769	-35,77
CANADA	0	120 000	-	0	36 880	-
MEXICO	140 040	28 673 290	20 375,07	54 600	8 833 413	16 078,41
CHILE	627 000	280 000	-55,34	198 575	95 200	-52,06
BRAZIL	140 876 787	34 999 740	-75,16	47 980 639	9 159 082	-80,91
PERU	20 000	100 000	400,00	6 500	33 500	415,38

TABEL 5. PERKEMBANGAN EKSPOR INDONESIA MENURUT KOMODITI DAN NEGARA TUJUAN
JANUARI-NOVEMBER 2014 DAN 2015

KOMODITI / NEGARA TUJUAN	BERAT BERSIH (KG)		PERUB	NILAI FOB (US \$)		PERUB
	JAN-NOV 2014	JAN-NOV 2015	%	JAN-NOV 2014	JAN-NOV 2015	%
(1)	(2)	(3)	(4)	(5)	(6)	(7)
PUERTO RICO	0	100 000	-	0	31 000	-
UNITED KINGDOM	0	200	-	0	274	-
NETHERLANDS	0	43 320	-	0	26 745	-
FRANCE	40 263 708	33 503 612	-16,79	14 056 977	8 793 961	-37,44
GERMANY, FED. REP. OF	886	10 780 000	1 216 604,29	82	2 834 493	3 456 598,78
BELGIUM	25 000	24 500	-2,00	5 175	4 375	-15,46
IRELAND	125 000	125 000	0,00	33 125	31 875	-3,77
ITALY	137	0	-100,00	80	0	-100,00
SPAIN	18 000	18 080	0,44	10 731	10 370	-3,36
GREECE	300 000	0	-100,00	99 000	0	-100,00
HUNGARY	0	3	-	0	11	-
PRODUK PHARMASI	22 845 982	24 345 505	6,56	475 597 329	530 442 243	11,53
JAPAN	1 104 305	1 315 634	19,14	38 498 969	36 328 882	-5,64
HONG KONG	289 866	409 626	41,32	10 501 497	15 399 332	46,64
KOREA, REPUBLIC OF	421 216	225 351	-46,50	15 651 695	44 220 580	182,53
TAIWAN	171 043	553 148	223,40	8 420 178	10 313 856	22,49
CHINA	177 619	114 078	-35,77	1 655 946	1 930 479	16,58
MONGOLIA	142 962	180 245	26,08	1 315 130	1 859 310	41,38
MACAU	14 775	10 515	-28,83	131 506	99 471	-24,36
PAPUA NEW GUINEA	10 485	12 547	19,67	73 534	60 947	-17,12
THAILAND	2 720 777	2 505 466	-7,91	44 013 978	54 243 091	23,24
SINGAPORE	1 240 745	1 090 337	-12,12	13 206 860	24 965 344	89,03
PHILIPPINES	3 581 303	3 714 446	3,72	63 491 764	73 120 163	15,16
MALAYSIA	921 328	3 084 079	234,74	12 676 920	36 076 256	184,58
MYANMAR	1 378 088	2 420 192	75,62	16 334 651	17 824 732	9,12
CAMBODIA	334 506	391 090	16,92	6 184 642	8 198 240	32,56
BRUNEI DARUSSALAM	85 473	41 265	-51,72	545 429	405 978	-25,57
LAO PEOPLE'S DEM. REP.	1 290	745	-42,25	155 731	63 000	-59,55
NEPAL	6 822	4 187	-38,63	352 853	349 511	-0,95
BHUTAN	177	118	-33,33	23 640	11 160	-52,79
VIET NAM	1 259 511	800 704	-36,43	21 961 043	13 204 997	-39,87
MALDIVES	132	241	82,58	2 192	1 910	-12,86
INDIA	29 933	549 804	1 736,78	65 658 024	62 843 711	-4,29
PAKISTAN	378 484	617 127	63,05	2 051 378	3 567 418	73,90
BANGLADESH	0	1 023	-	0	38 318	-
SRI LANKA	298 682	305 964	2,44	6 516 709	4 875 373	-25,19
AFGHANISTAN	99 031	24 091	-75,67	4 220 612	3 983 661	-5,61
IRAQ	10 555	17 722	67,90	101 505	196 949	94,03
IRAN (ISLAMIC REPUBLIC OF)	9 788	1 269	-87,04	1 100 807	169 339	-84,62
SAUDI ARABIA	136 012	287 646	111,49	3 022 072	2 358 163	-21,97
ISRAEL	0	86	-	0	11 367	-
KUWAIT	273	583	113,55	390 000	21 378	-94,52
JORDAN	14 327	707	-95,07	203 095	10 725	-94,72
LEBANON	5 932	228	-96,16	149 495	30 259	-79,76
YEMEN	35 514	28 420	-19,98	1 211 895	1 052 376	-13,16
OMAN	1	1 153	115 200,00	1	13 912	1 391 100,00
TURKEY	75 216	29 296	-61,05	1 014 299	466 782	-53,98
UNITED ARAB EMIRATES	82 390	666 331	708,75	555 639	227 619	-59,03
QATAR	923	437	-52,65	20 472	5 194	-74,63
BAHRAIN	599	60	-89,98	384 225	1 600	-99,58
EGYPT	0	1 164	-	0	75 772	-
LIBYAN ARAB JAMAHIRIYA	7 186	48	-99,33	64 810	1 239	-98,09
MOROCCO	2 071	592	-71,41	149 846	78 800	-47,41
TUNISIA	780	4	-99,49	999	17	-98,30
SUDAN	5 481	931	-83,01	1 250 314	80 633	-93,55
ERITREA	430	1 294	200,93	33 003	177 745	438,57
LESOTHO	22	0	-100,00	1 836	0	-100,00
ETHIOPIA	13 629	31 649	132,22	155 468	1 698 632	992,59
TANZANIA, UNITED REP. OF	8 731	16 957	94,22	487 688	58 001	-88,11
MADAGASCAR	1 644	5 006	204,50	127 612	643 371	404,16
KENYA	183 602	18 444	-89,95	1 336 502	784 942	-41,27
MOZAMBIQUE	0	2 529	-	0	340 400	-
EQUATORIAL GUINEA	55	1 391	2 429,09	3 504	82 448	2 252,97
TOGO	120	17 009	14 074,17	190	172 209	90 536,23
GHANA	98 715	20 388	-79,35	2 286 011	752 751	-67,07
LIBERIA	317	2 800	783,28	24 856	330 425	1 229,36
GUINEA	72 229	71	-99,90	54 523	15 438	-71,69
ANGOLA	28 721	6 551	-77,19	3 493 001	1 081 500	-69,04
CONGO	263	1 606	510,65	56 839	230 529	305,58
CAMEROON	6 156	1 303	-78,83	389 344	144 191	-62,97
NIGERIA	4 472 039	2 102 037	-53,00	47 000 644	27 539 985	-41,41
SIERRA LEONE	431	685	58,93	33 726	54 878	62,72
GABON	127	95	-25,20	23 516	6 375	-72,89
COTE D'IVOIRE	13 071	14 241	8,95	178 068	551 549	209,74
SENEGAL	20 663	15 260	-26,15	561 495	77 858	-86,13

TABEL 5. PERKEMBANGAN EKSPOR INDONESIA MENURUT KOMODITI DAN NEGARA TUJUAN
JANUARI-NOVEMBER 2014 DAN 2015

KOMODITI / NEGARA TUJUAN	BERAT BERSIH (KG)		PERUB	NILAI FOB (US \$)		PERUB
	JAN-NOV 2014	JAN-NOV 2015	%	JAN-NOV 2014	JAN-NOV 2015	%
(1)	(2)	(3)	(4)	(5)	(6)	(7)
MAURITANIA	4 897	519	-89,40	403 756	36 750	-90,90
MALI	114	6 655	5 737,72	1 818	954 460	52 400,55
BENIN	78 226	44 954	-42,53	854 839	279 830	-67,27
BURKINA FASO	3 997	0	-100,00	921 600	0	-100,00
GUINEA BISSAU	191	0	-100,00	40 631	0	-100,00
GAMBIA	525	816	55,43	65 983	60 012	-9,05
SEYCHELLES	19	24	26,32	2 664	521	-80,44
UGANDA	11 194	62 206	455,71	509 310	1 283 316	151,97
CENTRAL AFRICAN REPUBLIC	296	0	-100,00	20 000	0	-100,00
NIGER	3 650	0	-100,00	807 070	0	-100,00
CHAD	4 644	657	-85,85	1 047 050	51 750	-95,06
DJIBOUTI	195	5 115	2 523,08	17 561	216 450	1 132,56
SOUTH AFRICA	23 603	21 708	-8,03	387 679	652 113	68,21
ZIMBABWE	487	1 781	265,71	132 803	178 200	34,18
ZAMBIA	1 184	758	-35,98	80 000	172 900	116,13
MALAWI	0	1 900	-	0	153 000	-
COMOROS	80	46	-42,50	6 110	3 900	-36,17
BURUNDI	1 180	1 377	16,69	91 344	112 343	22,99
MAURITIUS	3 884	4 249	9,40	54 172	47 577	-12,17
RWANDA	0	278	-	0	18 750	-
DEMOCRATIC REP. OF THE CONGO	0	2 112	-	0	123 739	-
AUSTRALIA	838 211	894 745	6,74	36 818 860	47 256 826	28,35
NEW ZEALAND	102 079	105 543	3,39	2 186 724	6 390 741	192,25
NEW CALEDONIA	0	554	-	0	6 040	-
NORTHERN MARIANA ISLANDS	0	235	-	0	1 037	-
COOK ISLANDS	0	116	-	0	4 437	-
FIJI	952	18 706	1 864,92	25 104	93 320	271,73
SOLOMON ISLANDS	760	0	-100,00	6 586	0	-100,00
TONGA	564	539	-4,43	2 724	4 682	71,88
EAST TIMOR	798 348	492 495	-38,31	7 811 769	2 049 414	-73,77
UNITED STATES	19 594	17 756	-9,38	219 474	216 717	-1,26
CANADA	1	123	12 200,00	75	1 878	2 403,86
MEXICO	13 154	187 224	1 323,32	1 003 340	625 711	-37,64
GUATEMALA	995	1 842	85,13	85 485	120 600	41,08
HONDURAS	369	592	60,43	61 581	78 800	27,96
NICARAGUA	0	870	-	0	97 239	-
PANAMA	13 418	39 939	197,65	63 459	140 413	121,27
SURINAME	7 809	18 056	131,22	142 247	210 801	48,19
ARGENTINA	1 240	11	-99,11	211 825	49 100	-76,82
BRAZIL	1 822	0	-100,00	432 250	0	-100,00
COLOMBIA	6 600	370	-94,39	281 707	49 250	-82,52
URUGUAY	44	88	100,00	5 910	11 820	100,00
ECUADOR	4 195	1 365	-67,46	120 680	117 852	-2,34
PERU	1 036	0	-100,00	176 550	0	-100,00
GUYANA	24	27	12,50	1 970	3 448	75,03
TRINIDAD AND TOBAGO	0	14	-	0	1 872	-
BAHAMAS	11	0	-100,00	2 878	0	-100,00
JAMAICA	147	124	-15,65	29 865	16 528	-44,66
BELIZE	4 409	69	-98,44	664	552	-16,87
DOMINICAN REPUBLIC	0	296	-	0	40 863	-
HAITI	4 528	123	-97,28	306 660	8 768	-97,14
BARBADOS	164	265	61,59	636	1 893	197,64
CAPE VERDE	51	34	-33,33	7 780	2 700	-65,30
DOMINICA	331	256	-22,66	20 500	16 400	-20,00
FRENCH POLYNESIA	0	24	-	0	615	-
UNITED KINGDOM	50 283	276 208	449,31	694 286	3 334 946	380,34
NETHERLANDS	153 180	154 087	0,59	6 349 512	5 868 119	-7,58
FRANCE	10 251	1 091	-89,36	218 233	127 222	-41,70
GERMANY, FED. REP. OF	604 794	188 071	-68,90	8 043 160	2 040 582	-74,63
AUSTRIA	6	0	-100,00	211	0	-100,00
BELGIUM	2 043	1 845	-9,69	15 548	14 622	-5,96
SWITZERLAND	1 011	10	-99,01	1 924 583	50	-100,00
DENMARK	2	0	-100,00	50	0	-100,00
SWEDEN	227	3 867	1 603,52	14 440	70 606	388,96
IRELAND	2 587	35 943	1 289,37	47 631	895 061	1 779,16
ITALY	828	1 769	113,65	10 181	12 794	25,67
SPAIN	48 315	36 472	-24,51	1 492 304	876 640	-41,26
ICELAND	43	329	665,12	29	53	82,76
GREECE	15 042	6 051	-59,77	66 889	23 818	-64,39
ANDORRA	0	835	-	0	24 095	-
ROMANIA	9 447	9 791	3,64	546 744	322 953	-40,93
ALBANIA	68	365	436,76	8 773	16 526	88,37
AZERBAIJAN	1 501	2 866	90,94	80 526	97 993	21,69
BELARUS	902	0	-100,00	41 319	0	-100,00
KAZAKHSTAN	1 879	217	-88,45	108 430	8 621	-92,05
KYRGYZSTAN	237	0	-100,00	31 520	0	-100,00

TABEL 5. PERKEMBANGAN EKSPOR INDONESIA MENURUT KOMODITI DAN NEGARA TUJUAN
JANUARI-NOVEMBER 2014 DAN 2015

KOMODITI / NEGARA TUJUAN	BERAT BERSIH (KG)		PERUB	NILAI FOB (US \$)		PERUB
	JAN-NOV 2014	JAN-NOV 2015	%	JAN-NOV 2014	JAN-NOV 2015	%
(1)	(2)	(3)	(4)	(5)	(6)	(7)
TAJIKISTAN	296	0	-100,00	32 000	0	-100,00
TURKMENISTAN	984	306	-68,90	222 300	40 948	-81,58
UKRAINE	0	1 313	-	0	73 100	-
UZBEKISTAN	844	2 572	204,74	112 290	250 931	123,47
LATVIA	4 464	2 040	-54,30	482 312	168 776	-65,01
ESTONIA	88	168	90,91	5 376	10 000	86,01
GEORGIA	111	127	14,41	14 775	19 996	35,34
RUSSIA FEDERATION	761	13 590	1 685,81	50 033	646 793	1 192,73
KULIT DAN BARANG DARI KULIT	6 727 875	6 182 615	-8,10	199 182 618	182 710 352	-8,27
JAPAN	111 476	160 211	43,72	5 720 449	7 152 169	25,03
HONG KONG	1 163 603	1 105 209	-5,02	33 292 131	24 911 431	-25,17
KOREA, REPUBLIC OF	776 965	643 143	-17,22	4 254 068	2 940 799	-30,87
TAIWAN	72 076	105 074	45,78	1 598 410	2 307 126	44,34
CHINA	831 268	976 963	17,53	23 097 002	27 082 140	17,25
MACAU	33 051	34 354	3,94	964 198	770 636	-20,07
PAPUA NEW GUINEA	169	426	152,07	8 274	3 731	-54,91
THAILAND	67 792	77 107	13,74	2 011 451	2 810 989	39,75
SINGAPORE	273 744	303 357	10,82	10 820 670	15 702 977	45,12
PHILIPPINES	5 378	24 415	353,98	319 865	817 399	155,54
MALAYSIA	302 358	266 462	-11,87	7 404 139	6 389 546	-13,70
MYANMAR	1 518	2 694	77,47	69 113	78 040	12,92
CAMBODIA	16 948	27 414	61,75	755 235	1 035 266	37,08
BRUNEI DARUSSALAM	1 035	82	-92,08	4 977	427	-91,42
VIET NAM	590 736	442 562	-25,08	20 800 888	16 709 767	-19,67
MALDIVES	1 226	2 120	72,92	29 326	29 968	2,19
INDIA	645 081	331 115	-48,67	18 449 658	8 910 841	-51,70
PAKISTAN	0	1 192	-	0	54 232	-
BANGLADESH	1 970	1 005	-48,98	40 906	89 363	118,46
SRI LANKA	4 539	2 637	-41,90	175 424	126 766	-27,74
IRAQ	30	0	-100,00	1 554	0	-100,00
IRAN (ISLAMIC REPUBLIC OF)	200	0	-100,00	975	0	-100,00
SAUDI ARABIA	13 732	31 798	131,56	429 502	1 062 421	147,36
ISRAEL	48	2	-95,83	675	74	-89,04
KUWAIT	18 000	0	-100,00	28 944	0	-100,00
JORDAN	30	21	-30,00	1 516	28	-98,15
OMAN	0	5	-	0	78	-
SYRIA ARAB REPUBLIC	125	0	-100,00	101	0	-100,00
TURKEY	2 462	2 081	-15,48	503 941	302 525	-39,97
UNITED ARAB EMIRATES	26 945	52 481	94,77	702 311	1 479 475	110,66
QATAR	33	91	175,76	1 555	5 121	229,32
CYPRUS	411	0	-100,00	4 188	0	-100,00
EGYPT	6	0	-100,00	316	0	-100,00
TUNISIA	0	31	-	0	50	-
NAMIBIA	0	86	-	0	3 231	-
MADAGASCAR	0	14	-	0	185	-
KENYA	0	45	-	0	486	-
REUNION	596	448	-24,83	3 456	2 958	-14,41
TOGO	110	0	-100,00	53	0	-100,00
LIBERIA	358	0	-100,00	1 365	0	-100,00
ANGOLA	0	15	-	0	144	-
CAMEROON	33	38	15,15	705	55	-92,20
NIGERIA	42	360	757,14	602	252	-58,14
SENEGAL	433	0	-100,00	2 130	0	-100,00
SEYCHELLES	200	178	-11,00	764	6 566	759,42
SOUTH AFRICA	838	263	-68,62	3 947	1 385	-64,91
MAURITIUS	64	982	1 434,38	102	4 289	4 104,90
AUSTRALIA	25 101	19 082	-23,98	641 032	496 288	-22,58
NEW ZEALAND	4 446	5 891	32,50	79 725	135 552	70,02
GUAM	11	108	881,82	33	987	2 890,91
PALAU	0	220	-	0	963	-
NEW CALEDONIA	838	206	-75,42	13 484	2 469	-81,69
VANUATU	0	64	-	0	214	-
COOK ISLANDS	45	5	-88,89	350	3	-99,14
FIJI	398	145	-63,57	764	3 590	369,90
SAMOA	15	0	-100,00	62	0	-100,00
TONGA	60	0	-100,00	1 050	0	-100,00
EAST TIMOR	6 583	4 258	-35,32	5 614	6 579	17,19
UNITED STATES	692 044	693 148	0,16	28 382 965	27 814 500	-2,00
CANADA	22 472	76 892	242,17	803 666	3 107 615	286,68
MEXICO	5 133	3 921	-23,61	477 250	161 581	-66,14
HONDURAS	22	0	-100,00	380	0	-100,00
PANAMA	130	441	239,23	268	6 003	2 139,93
SURINAME	1 116	0	-100,00	6 566	0	-100,00
CHILE	560	109	-80,54	3 439	112	-96,74
BRAZIL	8 261	2 888	-65,04	463 493	459 400	-0,88

TABEL 5. PERKEMBANGAN EKSPOR INDONESIA MENURUT KOMODITI DAN NEGARA TUJUAN
JANUARI-NOVEMBER 2014 DAN 2015

KOMODITI / NEGARA TUJUAN	BERAT BERSIH (KG)		PERUB	NILAI FOB (US \$)		PERUB
	JAN-NOV 2014	JAN-NOV 2015	%	JAN-NOV 2014	JAN-NOV 2015	%
(1)	(2)	(3)	(4)	(5)	(6)	(7)
COLOMBIA	0	370	-	0	515	-
URUGUAY	140	20	-85,71	213	29	-86,38
BAHAMAS	0	50	-	0	1 560	-
JAMAICA	26	0	-100,00	128	0	-100,00
PUERTO RICO	1 140	0	-100,00	232	0	-100,00
DOMINICAN REPUBLIC	362	316	-12,71	6 702	3 357	-49,91
COSTA RICA	380	614	61,58	149	462	210,07
HAITI	2	640	31 900,00	386	1 267	228,24
BARBADOS	3 779	2 534	-32,95	158 589	90 312	-43,05
ANTIGUA AND BARBUDA	78	0	-100,00	720	0	-100,00
ARUBA	40	0	-100,00	144	0	-100,00
FRENCH GUIANA	0	10	-	0	33	-
FRENCH POLYNESIA	50	60	20,00	36	630	1 650,97
MARTINIQUE	726	132	-81,82	4 311	263	-93,90
NETHERLANDS ANTILLES	28	229	717,86	3 523	6 992	98,47
SAINT LUCIA	0	5	-	0	146	-
TURKS AND CAICOS ISLANDS	83	0	-100,00	4 221	0	-100,00
GUADELOUPE	761	1 685	121,42	2 256	8 499	276,73
UNITED KINGDOM	6 746	3 925	-41,82	94 561	62 364	-34,05
NETHERLANDS	395 502	417 305	5,51	13 376 289	14 249 178	6,53
FRANCE	30 477	21 367	-29,89	874 848	716 217	-18,13
GERMANY, FED. REP. OF	283 976	145 582	-48,73	8 895 483	4 998 783	-43,81
AUSTRIA	2 503	705	-71,83	134 271	36 573	-72,76
BELGIUM	1 110	18 873	1 600,27	21 140	388 692	1 738,66
SWITZERLAND	554	2 345	323,29	20 554	177 815	765,11
LUXEMBOURG	2	0	-100,00	175	0	-100,00
DENMARK	5 188	553	-89,34	49 384	14 270	-71,10
NORWAY	997	131	-86,86	11 884	3 996	-66,37
SWEDEN	2 090	2 443	16,89	99 688	118 089	18,46
FINLAND	69	101	46,38	196	886	352,04
ITALY	194 488	122 154	-37,19	11 041 294	7 284 698	-34,02
SPAIN	36 326	14 755	-59,38	1 176 720	871 414	-25,95
PORTUGAL	482	312	-35,27	4 385	8 344	90,29
GREECE	707	2 422	242,57	9 087	29 472	224,33
HUNGARY	52	53	1,92	164	586	257,32
POLAND	714	200	-71,99	544	2 925	437,68
BULGARIA	123	65	-47,15	3 375	18	-99,47
LITHUANIA	19	0	-100,00	60	0	-100,00
LATVIA	0	3 024	-	0	126 187	-
ESTONIA	50	55	10,00	88	372	322,73
CROATIA	2 194	798	-63,63	20 559	24 400	18,68
MALTA	250	0	-100,00	510	0	-100,00
SLOVAKIA	22 378	14 733	-34,16	778 067	491 327	-36,85
SLOVENIA	0	50	-	0	142	-
CZECH REPUBLIC	325	0	-100,00	1 015	0	-100,00
RUSSIA FEDERATION	94	140	48,94	1 640	746	-54,51
KACA DAN BARANG DARI KACA	593 191 807	626 199 746	5,56	392 557 074	377 145 100	-3,93
JAPAN	7 800 384	12 616 046	61,74	21 901 523	22 208 020	1,40
HONG KONG	1 000 297	846 083	-15,42	9 217 182	7 479 231	-18,86
KOREA, REPUBLIC OF	61 578 645	56 722 680	-7,89	22 165 454	17 759 259	-19,88
TAIWAN	11 888 968	7 955 946	-33,08	7 158 236	4 481 041	-37,40
CHINA	3 945 799	4 453 706	12,87	6 203 231	4 028 866	-35,05
MONGOLIA	12 312	7 905	-35,79	12 736	7 345	-42,33
MACAU	1 046	2 759	163,77	5 650	69 042	1 121,98
PAPUA NEW GUINEA	6 031 815	5 550 181	-7,98	3 972 457	3 628 636	-8,66
THAILAND	51 519 099	71 364 746	38,52	26 883 911	40 450 253	50,46
SINGAPORE	10 971 451	12 716 947	15,91	39 139 277	41 358 763	5,67
PHILIPPINES	54 361 060	45 580 020	-16,15	24 883 845	20 396 045	-18,03
MALAYSIA	86 700 674	110 359 926	27,29	36 692 514	41 922 457	14,25
MYANMAR	16 276 305	11 783 680	-27,60	6 136 295	4 505 473	-26,58
CAMBODIA	8 557 905	8 833 979	3,23	2 730 841	2 818 911	3,23
BRUNEI DARUSSALAM	423 640	470 338	11,02	160 143	181 019	13,04
LAO PEOPLE'S DEM. REP.	202 538	125 358	-38,11	91 375	59 637	-34,73
NEPAL	86 808	47 941	-44,77	62 510	48 172	-22,94
VIET NAM	41 092 057	47 873 763	16,50	21 274 182	25 425 667	19,51
MALDIVES	473 278	389 568	-17,69	341 322	258 196	-24,35
INDIA	55 973 428	67 813 822	21,15	31 743 971	31 122 842	-1,96
PAKISTAN	3 371 960	3 644 046	8,07	2 882 920	3 049 783	5,79
BANGLADESH	1 793 596	1 341 238	-25,22	1 851 781	1 784 864	-3,61
SRI LANKA	2 071 768	3 469 883	67,48	1 091 902	1 539 075	40,95
AFGHANISTAN	1 807 912	1 476 738	-18,32	1 424 332	1 206 624	-15,28
IRAQ	587 447	921 553	56,87	435 596	756 289	73,62
IRAN (ISLAMIC REPUBLIC OF)	799 945	793 184	-0,85	619 441	546 688	-11,74
SAUDI ARABIA	370 336	982 208	165,22	1 042 667	2 444 434	134,44
ISRAEL	473 881	184 293	-61,11	354 957	115 644	-67,42

TABEL 5. PERKEMBANGAN EKSPOR INDONESIA MENURUT KOMODITI DAN NEGARA TUJUAN
JANUARI-NOVEMBER 2014 DAN 2015

KOMODITI / NEGARA TUJUAN	BERAT BERSIH (KG)		PERUB	NILAI FOB (US \$)		PERUB
	JAN-NOV 2014	JAN-NOV 2015	%	JAN-NOV 2014	JAN-NOV 2015	%
(1)	(2)	(3)	(4)	(5)	(6)	(7)
KUWAIT	434 603	283 618	-34,74	292 841	231 038	-21,10
JORDAN	1 325 121	195 293	-85,26	784 848	120 907	-84,59
LEBANON	228 084	86 085	-62,26	136 993	132 000	-3,64
PALESTINA	13 523	30 572	126,07	7 589	18 091	138,38
YEMEN	2 035 131	675 362	-66,81	1 326 900	383 230	-71,12
OMAN	122 145	152 109	24,53	85 670	90 773	5,96
SYRIA ARAB REPUBLIC	353 182	167 026	-52,71	279 206	115 540	-58,62
TURKEY	7 800 483	2 710 076	-65,26	4 965 036	1 995 976	-59,80
UNITED ARAB EMIRATES	8 150 633	6 687 179	-17,96	5 449 692	4 656 823	-14,55
QATAR	139 491	474 414	240,10	146 018	406 391	178,32
BAHRAIN	9 886	839	-91,51	29 521	5 911	-79,98
CYPRUS	30 661	22 940	-25,18	37 972	26 643	-29,84
EGYPT	1 011 263	420 164	-58,45	835 258	322 009	-61,45
LIBYAN ARAB JAMAHIRIYA	296 147	44 769	-84,88	174 464	32 839	-81,18
MOROCCO	497 416	720 864	44,92	354 074	449 884	27,06
TUNISIA	162 600	23 728	-85,41	76 998	38 198	-50,39
ALGERIA	1 423 354	379 794	-73,32	753 044	205 463	-72,72
SUDAN	144 930	290 905	100,72	126 294	321 505	154,57
ERITREA	42 354	0	-100,00	37 133	0	-100,00
NAMIBIA	1 254	235	-81,26	15 799	2 045	-87,06
ETHIOPIA	31 897	66 797	109,41	14 729	59 705	305,36
TANZANIA, UNITED REP. OF	989 085	517 923	-47,64	485 537	328 495	-32,34
MADAGASCAR	377 062	372 026	-1,34	181 953	155 494	-14,54
SOMALIA	150 453	203 180	35,05	113 899	175 705	54,26
KENYA	7 828 782	8 643 587	10,41	2 540 587	2 681 648	5,56
REUNION	47 067	33 237	-29,38	97 810	52 912	-45,90
MOZAMBIQUE	155 720	176 711	13,48	122 930	126 921	3,25
BOTSWANA	0	20 344	-	0	17 073	-
EQUATORIAL GUINEA	17 110	0	-100,00	22 149	0	-100,00
TOGO	128 800	153 858	19,45	82 888	119 733	44,45
GHANA	1 001 919	1 111 302	10,92	389 737	474 297	21,70
LIBERIA	23 330	23 397	0,29	10 966	10 058	-8,28
GUINEA	120	0	-100,00	179	0	-100,00
ANGOLA	173 938	57 652	-66,85	72 764	39 525	-45,68
CONGO	200 231	74 142	-62,97	77 945	30 079	-61,41
CAMEROON	187 983	310 132	64,98	109 961	187 914	70,89
NIGERIA	374 383	12 131	-96,76	346 229	79 765	-76,96
GABON	174	729	318,97	412	2 269	450,73
COTE D'IVOIRE	720 442	174 242	-75,81	342 792	84 497	-75,35
SENEGAL	140 891	118 132	-16,15	100 808	95 754	-5,01
BENIN	226 528	26 173	-88,45	273 997	15 504	-94,34
BURKINA FASO	1	0	-100,00	5	0	-100,00
SEYCHELLES	9 314	38 382	312,09	50 877	56 453	10,96
UGANDA	61 463	0	-100,00	32 214	0	-100,00
NIGER	125	0	-100,00	1 540	0	-100,00
CHAD	46 583	0	-100,00	19 214	0	-100,00
DJIBOUTI	75 969	47 590	-37,36	60 658	19 803	-67,35
SOUTH AFRICA	13 316 758	14 343 208	7,71	9 457 024	10 266 972	8,56
ZIMBABWE	34 909	115 561	231,03	25 861	75 977	193,79
ZAMBIA	0	61 915	-	0	52 243	-
MAURITIUS	1 443 972	1 227 890	-14,96	740 281	648 715	-12,37
MAYOTTE	18	482	2 577,78	173	531	206,94
DEMOCRATIC REP. OF THE CONGO	140 547	46 488	-66,92	69 745	25 968	-62,77
AUSTRALIA	37 545 615	41 900 286	11,60	29 257 631	24 463 942	-16,38
NEW ZEALAND	14 197 091	21 155 492	49,01	5 340 926	7 646 234	43,16
GUAM	3 327	4 603	38,35	3 925	6 796	73,15
PALAU	425	1 663	291,29	1 837	4 895	166,47
NEW CALEDONIA	45 952	16 122	-64,92	67 363	25 073	-62,78
NIUE	0	1	-	0	15	-
NORTHERN MARIANA ISLANDS	700	50	-92,86	575	384	-33,22
SAINT VINCENT AND THE GRENADINES	112 703	115 443	2,43	46 335	46 461	0,27
VANUATU	45 959	54 042	17,59	45 389	55 223	21,67
WALLIS AND FUTUNA ISLANDS	1 604	75	-95,32	712	324	-54,49
COOK ISLANDS	2 480	1 703	-31,33	13 521	15 708	16,17
FIJI	124 758	105 027	-15,82	134 568	106 340	-20,98
KIRIBATI	1 065	168	-84,23	1 376	112	-91,86
SAMOA	24 669	299 788	1 115,24	23 106	191 512	728,84
SOLOMON ISLANDS	3 807	5 032	32,18	2 360	2 806	18,90
TONGA	300	39	-87,00	750	280	-62,67
CHRISTMAS ISLANDS	10	20	100,00	136	62	-54,41
EAST TIMOR	940 537	1 107 144	17,71	535 930	555 070	3,57
UNITED STATES	6 984 913	6 868 592	-1,67	14 324 126	10 722 164	-25,15
CANADA	503 947	182 102	-63,86	468 391	297 327	-36,52
MEXICO	1 746 098	3 619 015	107,26	1 131 903	2 749 497	142,91
GUATEMALA	762 727	805 636	5,63	536 992	524 561	-2,31
HONDURAS	1 660	109 043	6 468,86	6 095	63 299	938,54
NICARAGUA	0	7 667	-	0	5 203	-

TABEL 5. PERKEMBANGAN EKSPOR INDONESIA MENURUT KOMODITI DAN NEGARA TUJUAN
JANUARI-NOVEMBER 2014 DAN 2015

KOMODITI / NEGARA TUJUAN	BERAT BERSIH (KG)		PERUB	NILAI FOB (US \$)		PERUB
	JAN-NOV 2014	JAN-NOV 2015	%	JAN-NOV 2014	JAN-NOV 2015	%
(1)	(2)	(3)	(4)	(5)	(6)	(7)
PANAMA	5 015 914	1 471 231	-70,67	2 750 103	1 194 629	-56,56
CUBA	0	54 195	-	0	33 251	-
SURINAME	32 013	8 336	-73,96	30 061	12 509	-58,39
CHILE	2 362 596	1 770 622	-25,06	1 717 892	1 114 705	-35,11
VENEZUELA	1 365	94	-93,11	2 729	218	-92,01
ARGENTINA	532 278	232 292	-56,36	408 690	263 596	-35,50
BRAZIL	19 368 495	13 380 608	-30,92	12 635 039	8 394 244	-33,56
COLOMBIA	50 640	60 679	19,82	67 817	56 698	-16,40
URUGUAY	395 518	505 980	27,93	285 364	319 635	12,01
PARAGUAY	330 037	627 156	90,03	183 432	409 024	122,98
ECUADOR	3 806 653	1 725 273	-54,68	1 766 343	677 539	-61,64
PERU	2 009 778	2 073 599	3,18	1 247 599	1 288 642	3,29
GUYANA	29 078	34 303	17,97	13 101	18 607	42,03
TRINIDAD AND TOBAGO	481 421	411 065	-14,61	234 094	152 647	-34,79
BAHAMAS	0	2 160	-	0	1 803	-
JAMAICA	300 342	225 811	-24,82	156 700	85 679	-45,32
PUERTO RICO	1 840	42 902	2 231,63	4 441	34 064	667,03
BELIZE	6 376	1 125	-82,36	3 839	5 801	51,11
DOMINICAN REPUBLIC	263 186	176 702	-32,86	216 732	141 638	-34,65
COSTA RICA	174 870	89 493	-48,82	123 378	62 411	-49,42
HAITI	289 866	681 244	135,02	123 499	404 768	227,75
BARBADOS	123	468	280,49	2 275	7 316	221,58
ANTIGUA AND BARBUDA	60	91	51,67	811	237	-70,78
ANGUILLA	285	208	-27,02	400	314	-21,50
ARUBA	2 986	837	-71,97	6 631	261	-96,06
BERMUDA	115	102	-11,30	712	742	4,21
CAPE VERDE	184	18 617	10 017,93	1 155	11 300	878,35
CAYMAN ISLANDS	1 223	685	-43,99	3 770	528	-85,99
FRENCH GUIANA	554	16	-97,11	940	57	-93,94
FRENCH POLYNESIA	3 511	6 964	98,35	8 797	21 873	148,65
MARTINIQUE	8 255	7 279	-11,82	17 443	7 665	-56,06
NETHERLANDS ANTILLES	21 530	2 228	-89,65	23 040	3 409	-85,20
SAINT LUCIA	500	23 147	4 529,40	1 353	6 502	380,56
TURKS AND CAICOS ISLANDS	398	130	-67,34	653	650	-0,46
GUADELOUPE	10 317	5 518	-46,52	29 350	12 005	-59,10
SAINT KITTS AND NEVIS	357	1	-99,72	935	102	-89,09
VIRGIN ISLANDS (BRITISH)	1 277	763	-40,25	6 313	8 090	28,15
U.S. VIRGIN ISLANDS	26	2	-92,31	545	152	-72,11
UNITED KINGDOM	890 739	720 070	-19,16	1 996 077	1 336 437	-33,05
NETHERLANDS	1 255 484	763 533	-39,18	1 855 380	1 635 454	-11,85
FRANCE	921 312	447 360	-51,44	1 480 595	1 088 719	-26,47
GERMANY, FED. REP. OF	877 284	739 947	-15,65	1 926 406	1 239 433	-35,66
AUSTRIA	4 750	10 290	116,63	48 963	59 450	21,42
BELGIUM	284 886	166 183	-41,67	1 526 928	864 118	-43,41
SWITZERLAND	17 512	7 303	-58,30	168 133	87 729	-47,82
LUXEMBOURG	115	0	-100,00	1 073	0	-100,00
MONACO	0	51	-	0	323	-
DENMARK	38 334	7 430	-80,62	94 466	21 674	-77,06
NORWAY	8 503	4 243	-50,10	29 671	33 746	13,73
SWEDEN	15 316	4 526	-70,45	28 467	12 244	-56,99
FINLAND	389 406	72 880	-81,28	366 688	62 276	-83,02
IRELAND	60 586	70 750	16,78	111 391	125 181	12,38
ITALY	205 698	172 519	-16,13	720 603	404 583	-43,85
SPAIN	463 173	123 733	-73,29	639 131	529 861	-17,10
PORTUGAL	71 924	108 645	51,06	78 083	74 482	-4,61
ICELAND	0	19 525	-	0	9 281	-
GREECE	317 373	137 727	-56,60	282 986	112 220	-60,34
HUNGARY	579 103	310 933	-46,31	498 964	265 709	-46,75
POLAND	2 799 865	747 593	-73,30	1 991 874	527 795	-73,50
ROMANIA	1 110 812	883 233	-20,49	687 528	542 660	-21,07
BULGARIA	260 798	112 952	-56,69	150 993	58 740	-61,10
ALBANIA	119 352	0	-100,00	82 409	0	-100,00
AZERBAIJAN	160	841	425,63	358	2 049	472,35
BELARUS	14 976	0	-100,00	11 470	0	-100,00
KAZAKHSTAN	19 845	0	-100,00	19 037	0	-100,00
MOLDOVA, REPUBLIC OF	0	30 014	-	0	17 605	-
UKRAINE	53 607	40	-99,93	44 088	245	-99,44
UZBEKISTAN	149	0	-100,00	1 099	0	-100,00
LITHUANIA	858	3	-99,65	3 320	82	-97,53
LATVIA	3 060	511	-83,30	17 613	2 332	-86,76
ESTONIA	745	74	-90,07	3 500	401	-88,54
GEORGIA	83 288	67 467	-19,00	57 817	50 150	-13,26
CROATIA	71 585	32 478	-54,63	52 990	26 672	-49,67
BOSNIA AND HERZEGOVINA	475 689	246 029	-48,28	253 310	211 235	-16,61
MALTA	755	279	-63,05	3 000	3 161	5,37
SLOVAKIA	1 959	352	-82,03	2 273	1 701	-25,16
SLOVENIA	16 795	11 338	-32,49	17 724	21 219	19,72
CZECH REPUBLIC	759 062	478 667	-36,94	537 385	355 676	-33,81
RUSSIA FEDERATION	121 462	7 637	-93,71	491 159	15 365	-96,87
SERBIA	750	1 455	94,00	578	1 500	159,52

**TABEL 5. PERKEMBANGAN EKSPOR INDONESIA MENURUT KOMODITI DAN NEGARA TUJUAN
JANUARI-NOVEMBER 2014 DAN 2015**

KOMODITI / NEGARA TUJUAN	BERAT BERSIH (KG)		PERUB	NILAI FOB (US \$)		PERUB
	JAN-NOV 2014	JAN-NOV 2015	%	JAN-NOV 2014	JAN-NOV 2015	%
(1)	(2)	(3)	(4)	(5)	(6)	(7)
MONTENEGRO	18 234	18 736	2,75	12 456	15 442	23,97
KERTAS DAN BARANG DARI KERTAS	4 029 919 464	3 950 410 367	-1,97	3 494 825 697	3 312 031 142	-5,23
JAPAN	386 276 739	388 325 909	0,53	374 070 288	367 032 645	-1,88
HONG KONG	34 067 490	28 344 447	-16,80	29 832 567	26 763 631	-10,29
KOREA, DEM. PEOPLE'S REP.	24 040	24 040	0,00	47 432	47 348	-0,18
KOREA, REPUBLIC OF	81 041 577	92 837 241	14,56	72 126 993	81 878 204	13,52
TAIWAN	119 245 908	126 701 581	6,25	95 983 986	104 681 583	9,06
CHINA	118 150 446	195 499 619	65,47	105 614 870	147 934 757	40,07
MONGOLIA	157 220	56 881	-63,82	155 957	42 945	-72,46
MACAU	1 606 487	1 039 112	-35,32	859 859	523 518	-39,12
PAPUA NEW GUINEA	2 392 519	1 678 777	-29,83	3 585 366	2 472 375	-31,04
THAILAND	86 774 528	117 929 222	35,90	87 602 835	107 891 673	23,16
SINGAPORE	125 608 816	101 627 925	-19,09	96 743 237	83 152 326	-14,05
PHILIPPINES	169 425 100	163 533 635	-3,48	143 590 270	130 339 917	-9,23
MALAYSIA	312 619 221	306 428 793	-1,98	257 085 601	237 029 349	-7,80
MYANMAR	80 536 953	77 255 722	-4,07	54 838 950	53 784 316	-1,92
CAMBODIA	13 486 176	13 475 905	-0,08	12 400 127	12 037 733	-2,92
BRUNEI DARUSSALAM	1 095 005	737 806	-32,62	2 863 627	6 501 227	127,03
LAO PEOPLE'S DEM. REP.	54	76	40,74	638	271	-57,52
NEPAL	9 020	84 075	832,10	31 179	2 764 124	8 765,34
VIET NAM	312 113 194	300 889 557	-3,60	213 003 380	190 932 250	-10,36
MALDIVES	963 553	1 020 625	5,92	1 059 445	1 025 136	-3,24
INDIA	138 050 564	148 077 376	7,26	109 848 295	110 763 330	0,83
PAKISTAN	102 054 865	111 638 094	9,39	79 950 867	83 698 850	4,69
BANGLADESH	50 615 760	48 783 328	-3,62	41 086 899	35 057 656	-14,67
SRI LANKA	52 481 822	51 773 944	-1,35	39 282 001	37 193 826	-5,32
AFGHANISTAN	35 700	34 534	-3,27	19 455	17 825	-8,38
IRAQ	2 054 919	13 640 489	563,80	1 679 941	11 084 240	559,80
IRAN (ISLAMIC REPUBLIC OF)	80 954 865	59 620 769	-26,35	63 724 956	45 670 463	-28,33
SAUDI ARABIA	150 065 602	177 531 251	18,30	124 740 839	146 814 601	17,70
ISRAEL	469 767	1 341 397	185,55	413 874	1 115 660	169,57
KUWAIT	13 323 133	12 917 677	-3,04	12 720 241	11 907 332	-6,39
JORDAN	26 414 808	12 378 513	-53,14	22 600 990	10 193 447	-54,90
LEBANON	8 827 462	8 314 619	-5,81	7 780 054	7 788 004	0,10
YEMEN	28 632 190	10 234 257	-64,26	24 316 422	8 959 007	-63,16
OMAN	10 637 432	11 544 723	8,53	9 713 380	10 082 260	3,80
SYRIA ARAB REPUBLIC	7 321 990	4 172 464	-43,01	5 271 567	2 973 740	-43,59
TURKEY	45 266 503	60 000 513	32,55	42 987 181	46 822 214	8,92
UNITED ARAB EMIRATES	178 161 832	171 851 634	-3,54	143 164 962	127 678 938	-10,82
QATAR	11 786 385	9 347 881	-20,69	12 000 672	9 889 312	-17,59
BAHRAIN	12 590 262	9 657 757	-23,29	9 401 552	8 119 489	-13,64
CYPRUS	4 967 546	4 983 479	0,32	4 338 363	3 851 518	-11,22
EGYPT	39 237 784	40 272 631	2,64	33 930 355	34 397 336	1,38
LIBYAN ARAB JAMAHIRIYA	2 503 465	1 861 465	-25,64	2 727 864	1 806 720	-33,77
MOROCCO	425 444	226 959	-46,65	458 412	265 614	-42,06
TUNISIA	18 492	95 466	416,26	26 521	91 133	243,63
ALGERIA	402 727	253 234	-37,12	363 522	253 161	-30,36
SUDAN	14 813 693	14 611 163	-1,37	9 839 732	9 557 905	-2,86
NAMIBIA	905 625	94 803	-89,53	777 937	69 981	-91,00
ETHIOPIA	16 817 597	14 847 792	-11,71	15 592 025	14 233 392	-8,71
TANZANIA, UNITED REP. OF	4 981 942	5 753 239	15,48	3 869 393	4 401 723	13,76
MADAGASCAR	5 691 497	4 392 311	-22,83	5 465 230	3 743 627	-31,50
SOMALIA	780 189	1 205 628	54,53	850 909	1 376 632	61,78
KENYA	28 410 196	26 417 003	-7,02	18 067 102	18 342 324	1,52
REUNION	2 203 990	1 564 509	-29,01	2 582 625	1 798 416	-30,36
MOZAMBIQUE	1 782 690	2 372 134	33,06	1 662 520	2 033 918	22,34
BOTSWANA	47	50 646	107 657,45	80	43 079	53 748,75
EQUATORIAL GUINEA	95 883	151 336	57,83	81 709	133 693	63,62
TOGO	11 258 663	7 942 016	-29,46	10 174 029	7 046 273	-30,74
GHANA	10 846 430	17 745 392	63,61	9 733 190	14 810 238	52,16
LIBERIA	571 256	618 211	8,22	488 850	486 521	-0,48
GUINEA	2 406 534	1 152 679	-52,10	2 400 550	1 199 858	-50,02
ANGOLA	2 927 700	2 392 991	-18,26	1 999 494	1 741 978	-12,88
CONGO	7 023 168	6 767 275	-3,64	7 506 177	7 214 318	-3,89
CAMEROON	5 904 052	4 348 983	-26,34	5 603 396	3 660 837	-34,67
NIGERIA	103 942 971	97 803 441	-5,91	83 669 633	70 071 842	-16,25
SIERRA LEONE	1 315 049	1 769 777	34,58	1 278 577	1 759 122	37,58
GABON	568 855	280 185	-50,75	675 559	426 794	-36,82
COTE D'IVOIRE	6 843 357	4 716 721	-31,08	5 853 859	3 589 977	-38,67
SENEGAL	1 896 233	3 138 819	65,53	1 823 738	2 879 425	57,89
MAURITANIA	688 982	58 431	-91,52	681 027	45 877	-93,26
MALI	126 478	3 998	-96,84	133 964	46 861	-65,02
BENIN	6 188 522	6 285 540	1,57	5 746 823	5 710 794	-0,63
BURKINA FASO	39 957	0	-100,00	32 274	0	-100,00
GUINEA BISSAU	237 907	203 294	-14,55	302 209	243 637	-19,38
GAMBIA	570 177	197 613	-65,34	579 752	198 417	-65,78
SEYCHELLES	38 654	71 569	85,15	42 681	66 342	55,44
UGANDA	686 242	373 053	-45,64	775 450	452 414	-41,66
CENTRAL AFRICAN REPUBLIC	0	1 654	-	0	642	-

TABEL 5. PERKEMBANGAN EKSPOR INDONESIA MENURUT KOMODITI DAN NEGARA TUJUAN
JANUARI-NOVEMBER 2014 DAN 2015

KOMODITI / NEGARA TUJUAN	BERAT BERSIH (KG)		PERUB	NILAI FOB (US \$)		PERUB
	JAN-NOV 2014	JAN-NOV 2015	%	JAN-NOV 2014	JAN-NOV 2015	%
(1)	(2)	(3)	(4)	(5)	(6)	(7)
NIGER	21 958	0	-100,00	24 154	0	-100,00
DJIBOUTI	13 433 098	10 846 190	-19,26	11 305 740	9 060 918	-19,86
SAO TOME AND PRINCIPE	74 097	37 218	-49,77	77 979	41 822	-46,37
SOUTH AFRICA	30 966 315	21 030 366	-32,09	26 695 183	19 412 220	-27,28
ZIMBABWE	1 951 283	205 817	-89,45	275 632	209 552	-23,97
ZAMBIA	16 191	30 598	88,98	8 743	41 484	374,48
MALAWI	319 842	122 407	-61,73	280 012	168 402	-39,86
COMOROS	19 954	18 960	-4,98	16 782	15 200	-9,43
MAURITIUS	11 177 148	9 067 251	-18,88	10 080 148	7 529 121	-25,31
RWANDA	738	0	-100,00	10 731	0	-100,00
MAYOTTE	113 812	57 135	-49,80	84 649	53 804	-36,44
DEMOCRATIC REP. OF THE CONGO	868 008	1 505 965	73,50	732 716	1 267 772	73,02
AUSTRALIA	93 485 972	113 208 168	21,10	105 754 092	121 766 825	15,14
NEW ZEALAND	28 169 919	28 150 705	-0,07	31 553 309	28 664 286	-9,16
MICRONESIA, FED. STATES OF	0	1	-	0	2	-
GUAM	270 014	204 495	-24,27	336 050	241 091	-28,26
PALAU	59 071	38 821	-34,28	64 595	51 590	-20,13
NEW CALEDONIA	1 993 766	2 576 612	29,23	2 359 951	2 735 680	15,92
NIUE	0	15	-	0	56	-
VANUATU	209 844	61 425	-70,73	228 636	62 551	-72,64
WALLIS AND FUTUNA ISLANDS	1 950	68	-96,51	3 926	358	-90,88
AMERICAN SAMOA	54 237	95 165	75,46	44 148	77 778	76,18
COOK ISLANDS	15 024	22 223	47,92	31 243	45 146	44,50
FIJI	2 586 191	2 157 714	-16,57	2 302 020	1 811 261	-21,32
SAMOA	247 314	166 377	-32,73	272 495	179 700	-34,05
SOLOMON ISLANDS	25 764	19 996	-22,39	36 223	38 967	7,58
TONGA	11 130	38 244	243,61	23 520	35 637	51,52
CHRISTMAS ISLANDS	2 005	0	-100,00	444	0	-100,00
EAST TIMOR	2 382 044	1 718 901	-27,84	1 749 855	1 466 540	-16,19
UNITED STATES	422 779 099	256 557 944	-39,32	399 333 328	277 714 056	-30,46
CANADA	27 065 406	33 199 605	22,66	26 411 846	33 821 109	28,05
MEXICO	12 076 021	10 010 103	-17,11	12 259 229	9 731 962	-20,62
GUATEMALA	9 253 219	9 349 326	1,04	7 458 467	7 347 429	-1,49
HONDURAS	804 629	2 045 980	154,28	720 932	1 722 034	138,86
NICARAGUA	3 304 030	3 988 174	20,71	2 679 117	2 951 978	10,18
PANAMA	6 175 263	11 480 476	85,91	5 287 770	9 794 574	85,23
CUBA	1 133 752	3 683 679	224,91	1 155 375	2 850 853	146,75
SURINAME	433 352	458 663	5,84	448 512	512 845	14,34
CHILE	5 231 966	5 266 242	0,66	5 366 397	5 363 082	-0,06
VENEZUELA	1 807 132	2 115 912	17,09	1 520 884	1 720 833	13,15
ARGENTINA	6 237 018	11 068 158	77,46	5 440 337	8 845 610	62,59
BRAZIL	20 880 736	3 987 407	-80,90	17 539 592	3 462 591	-80,26
COLOMBIA	3 668 023	3 152 481	-14,06	4 741 231	4 040 537	-14,78
BOLIVIA	16	0	-100,00	18	0	-100,00
URUGUAY	492 825	616 422	25,08	566 183	612 327	8,15
PARAGUAY	344 129	372 489	8,24	305 949	341 421	11,59
ECUADOR	8 468 721	14 316 728	69,05	7 522 027	11 640 721	54,75
PERU	22 218 614	37 545 076	68,98	19 186 089	28 606 080	49,10
GUYANA	77 672	17 482	-77,49	78 986	23 350	-70,44
TRINIDAD AND TOBAGO	3 626 349	4 279 756	18,02	3 769 884	4 350 444	15,40
BAHAMAS	0	200	-	0	1 084	-
JAMAICA	2 416 294	1 904 743	-21,17	2 242 913	1 926 628	-14,10
PUERTO RICO	7 938 235	1 011 960	-87,25	6 367 839	763 716	-88,01
BELIZE	158	154 210	97 501,27	1 311	134 965	10 194,81
DOMINICAN REPUBLIC	3 127 477	6 478 159	107,14	3 257 014	5 781 561	77,51
EL SALVADOR	6 064 717	7 385 106	21,77	6 175 482	6 372 865	3,20
COSTA RICA	5 413 770	5 976 552	10,40	4 389 200	4 604 741	4,91
HAITI	775 426	166 174	-78,57	738 020	197 326	-73,26
BARBADOS	61 269	134 574	119,64	72 254	132 619	83,55
ANTIGUA AND BARBUDA	37	108	191,89	1 686	1 050	-37,74
ARUBA	154 460	75 356	-51,21	116 224	56 365	-51,50
BERMUDA	596	66	-88,93	1 162	351	-69,79
CAYMAN ISLANDS	10	230	2 200,00	34	14	-58,82
DOMINICA	54 818	0	-100,00	44 041	0	-100,00
FRENCH GUIANA	56 880	60	-99,89	32 404	169	-99,48
FRENCH POLYNESIA	1 828 485	1 515 913	-17,09	2 029 865	1 691 637	-16,66
MARTINIQUE	226 690	26 058	-88,51	213 075	41 822	-80,37
NETHERLANDS ANTILLES	327 450	265 461	-18,93	316 694	257 411	-18,72
SAINT LUCIA	825	300	-63,64	6 757	1 867	-72,37
TURKS AND CAICOS ISLANDS	163	0	-100,00	4 423	0	-100,00
GUADELOUPE	337 280	94 318	-72,04	271 373	77 125	-71,58
SAINT KITTS AND NEVIS	80	290	262,50	548	1 289	135,22
VIRGIN ISLANDS (BRITISH)	1 772	140	-92,10	2 830	5 088	79,79
U.S. VIRGIN ISLANDS	0	21	-	0	330	-
UNITED KINGDOM	34 502 824	52 975 288	53,54	35 222 669	49 198 575	39,68
NETHERLANDS	3 329 008	3 480 540	4,55	8 049 891	7 039 117	-12,56
FRANCE	6 635 019	6 162 031	-7,13	9 073 644	7 308 631	-19,45
GERMANY, FED. REP. OF	7 672 145	9 161 827	19,42	10 740 008	11 715 822	9,09
AUSTRIA	12 288	96 824	687,96	51 294	393 545	667,23
BELGIUM	25 218 631	33 236 095	31,79	24 084 792	24 627 797	2,25

TABEL 5. PERKEMBANGAN EKSPOR INDONESIA MENURUT KOMODITI DAN NEGARA TUJUAN
JANUARI-NOVEMBER 2014 DAN 2015

KOMODITI / NEGARA TUJUAN	BERAT BERSIH (KG)		PERUB	NILAI FOB (US \$)		PERUB
	JAN-NOV 2014	JAN-NOV 2015	%	JAN-NOV 2014	JAN-NOV 2015	%
(1)	(2)	(3)	(4)	(5)	(6)	(7)
SWITZERLAND	56 256	30 730	-45,37	309 915	179 288	-42,15
LUXEMBOURG	644	0	-100,00	2 508	0	-100,00
MONACO	0	77 289	-	0	49 303	-
DENMARK	419 478	306 275	-26,99	1 526 931	1 156 717	-24,25
NORWAY	197 928	171 776	-13,21	984 790	816 479	-17,09
SWEDEN	604 486	180 740	-70,10	572 200	377 644	-34,00
FINLAND	139 336	146 323	5,01	228 324	246 783	8,08
IRELAND	3 069 392	2 973 211	-3,13	3 893 377	3 605 851	-7,38
ITALY	17 379 500	15 696 927	-9,68	18 609 073	13 668 377	-26,55
SPAIN	15 254 063	9 422 245	-38,23	16 830 133	10 750 472	-36,12
PORTUGAL	2 128 044	1 724 987	-18,94	3 262 820	1 505 406	-53,86
ICELAND	669	0	-100,00	1 434	0	-100,00
GREECE	16 454 730	11 471 018	-30,29	13 508 446	9 085 069	-32,75
HUNGARY	2 704	877	-67,57	18 841	7 472	-60,34
POLAND	1 318 292	1 317 054	-0,09	1 453 815	1 259 211	-13,39
ROMANIA	12 590 977	12 491 757	-0,79	10 031 285	9 107 172	-9,21
BULGARIA	3 936 749	4 047 837	2,82	3 610 696	3 297 049	-8,69
ALBANIA	3 850 956	3 156 625	-18,03	3 042 754	2 289 894	-24,74
ARMENIA	50 856	0	-100,00	26 168	0	-100,00
AZERBAIJAN	2 004	12 674	532,44	6 229	32 951	428,99
BELARUS	443	295	-33,41	5 507	3 675	-33,27
KAZAKHSTAN	299 833	40 255	-86,57	356 098	54 797	-84,61
MOLDOVA, REPUBLIC OF	19 654	19 782	0,65	31 401	27 166	-13,49
TURKMENISTAN	0	20	-	0	210	-
UKRAINE	10 164 945	6 974 007	-31,39	8 412 462	6 200 558	-26,29
LITHUANIA	1 497 906	438 559	-70,72	1 556 320	408 087	-73,78
LATVIA	800 516	565 738	-29,33	804 614	514 725	-36,03
ESTONIA	546 932	74 382	-86,40	481 642	92 887	-80,71
GEORGIA	8 628 870	1 776 771	-79,41	9 240 213	1 700 537	-81,60
CROATIA	9 066 863	10 832 012	19,47	7 653 089	8 703 499	13,73
BOSNIA AND HERZEGOVINA	0	37 071	-	0	32 437	-
MALTA	2 436 093	1 535 815	-36,96	2 136 762	1 128 790	-47,17
SLOVAKIA	30 289	2 726	-91,00	33 688	10 632	-68,44
SLOVENIA	3 476 851	4 403 964	26,67	3 059 616	3 223 227	5,35
CZECH REPUBLIC	14 399	1 841	-87,21	52 295	14 883	-71,54
REP. OF MACEDONIA	34 604	0	-100,00	30 970	0	-100,00
RUSSIA FEDERATION	10 696 303	9 657 675	-9,71	10 554 698	8 808 278	-16,55
SERBIA	441	597	35,37	2 835	697	-75,41
MONTENEGRO	576 089	247 360	-57,06	504 876	187 953	-62,77
-GLISEROL DAN LARUTAN ALKALI	291 196 237	137 290 674	-52,85	72 885 501	29 808 513	-59,10
JAPAN	5 628 485	2 336 454	-58,49	1 843 642	734 228	-60,18
HONG KONG	0	454	-	0	6 435	-
CHINA	213 624 910	81 637 876	-61,78	49 291 778	16 562 786	-66,40
THAILAND	0	700 050	-	0	173 514	-
PHILIPPINES	1 614 340	726 880	-54,97	1 187 695	396 807	-66,59
MALAYSIA	58 045 090	41 146 998	-29,11	17 089 446	9 241 900	-45,92
NEPAL	49	0	-100,00	23 237	0	-100,00
INDIA	7 043 676	10 686 862	51,72	2 567 942	2 476 259	-3,57
PAKISTAN	100 000	0	-100,00	38 000	0	-100,00
NIGERIA	140 000	0	-100,00	93 800	0	-100,00
UNITED STATES	4 999 681	38 000	-99,24	749 952	149 210	-80,10
CANADA	0	17 100	-	0	67 374	-
SWEDEN	6	0	-100,00	9	0	-100,00
-MARGARIN DAN LEMAK LAINNYA	729 338 774	727 347 296	-0,27	709 371 779	567 406 304	-20,01
JAPAN	636 380	3 402 543	434,67	576 475	2 017 601	249,99
HONG KONG	1 133 482	1 770 694	56,22	1 041 367	1 326 997	27,43
KOREA, REPUBLIC OF	8 522 085	16 505 851	93,68	9 107 360	12 822 340	40,79
TAIWAN	3 119 137	5 429 575	74,07	2 791 616	4 317 678	54,67
CHINA	249 806 899	256 227 518	2,57	229 195 135	180 616 047	-21,20
MONGOLIA	40 470	0	-100,00	38 273	0	-100,00
PAPUA NEW GUINEA	1 866 707	2 982 757	59,79	1 849 897	2 400 870	29,78
THAILAND	2 616 688	3 529 856	34,90	2 574 667	2 861 211	11,13
SINGAPORE	700 203	605 948	-13,46	622 491	514 554	-17,34
PHILIPPINES	12 443 402	8 156 372	-34,45	12 411 759	6 192 575	-50,11
MALAYSIA	5 358 545	15 029 764	180,48	11 600 390	12 880 355	11,03
MYANMAR	2 378 264	2 750 806	15,66	2 515 803	2 301 034	-8,54
CAMBODIA	157 266	0	-100,00	122 068	0	-100,00
BRUNEI DARUSSALAM	146	0	-100,00	42	0	-100,00
NEPAL	84 000	0	-100,00	75 440	0	-100,00
VIET NAM	18 091 512	16 663 671	-7,89	18 472 411	15 156 925	-17,95
MALDIVES	124 550	124 854	0,24	113 270	93 785	-17,20
INDIA	5 251 465	4 326 145	-17,62	4 532 171	2 862 446	-36,84
PAKISTAN	4 247 652	2 711 680	-36,16	3 970 177	1 972 257	-50,32
BANGLADESH	203 271	331 307	62,99	187 247	268 065	43,16
SRI LANKA	4 907 030	4 706 600	-4,08	4 237 663	3 239 902	-23,55
AFGHANISTAN	907 008	192 000	-78,83	801 638	128 500	-83,97
IRAQ	1 291 112	1 143 998	-11,39	1 278 848	951 147	-25,62
IRAN (ISLAMIC REPUBLIC OF)	5 861 386	2 717 480	-53,64	5 375 735	2 681 949	-50,11

TABEL 5. PERKEMBANGAN EKSPOR INDONESIA MENURUT KOMODITI DAN NEGARA TUJUAN
JANUARI-NOVEMBER 2014 DAN 2015

KOMODITI / NEGARA TUJUAN	BERAT BERSIH (KG)		PERUB	NILAI FOB (US \$)		PERUB
	JAN-NOV 2014	JAN-NOV 2015	%	JAN-NOV 2014	JAN-NOV 2015	%
(1)	(2)	(3)	(4)	(5)	(6)	(7)
SAUDI ARABIA	12 241 531	13 154 710	7,46	11 406 325	9 911 239	-13,11
ISRAEL	10 847 910	13 342 885	23,00	11 166 768	11 678 300	4,58
KUWAIT	940 320	937 915	-0,26	956 349	780 171	-18,42
JORDAN	2 509 520	1 656 960	-33,97	2 179 033	1 263 119	-42,03
LEBANON	1 572 832	2 010 760	27,84	1 680 280	1 689 261	0,53
YEMEN	371 443	272 890	-26,53	343 579	195 099	-43,22
OMAN	213 960	237 080	10,81	189 039	158 574	-16,12
SYRIA ARAB REPUBLIC	6 446 928	6 523 590	1,19	6 720 526	5 168 637	-23,09
TURKEY	25 657 890	13 343 270	-48,00	30 944 056	12 299 238	-60,25
UNITED ARAB EMIRATES	2 139 735	2 360 938	10,34	2 121 238	2 155 331	1,61
QATAR	178 330	118 170	-33,74	179 859	108 378	-39,74
BAHRAIN	103 250	141 750	37,29	92 744	104 959	13,17
CYPRUS	136 040	90 580	-33,42	142 384	85 873	-39,69
EGYPT	17 077 872	17 423 355	2,02	19 544 344	15 854 754	-18,88
LIBYAN ARAB JAMAHIRIYA	292 800	524 980	79,30	263 130	494 522	87,94
MOROCCO	1 403 724	374 115	-73,35	1 996 888	387 168	-80,61
TUNISIA	63 200	131 760	108,48	85 926	134 059	56,02
ALGERIA	35 215 366	34 254 305	-2,73	31 785 044	25 847 079	-18,68
SUDAN	9 999 785	9 102 958	-8,97	8 825 714	6 419 380	-27,27
NAMIBIA	102 000	22 275	-78,16	91 392	12 994	-85,78
ETHIOPIA	307 200	153 600	-50,00	286 504	120 960	-57,78
TANZANIA, UNITED REP. OF	1 646 126	1 317 552	-19,96	1 473 685	997 059	-32,34
MADAGASCAR	299 630	507 160	69,26	241 408	340 946	41,23
KENYA	444 750	515 110	15,82	359 008	330 958	-7,81
MOZAMBIQUE	4 617 055	3 604 990	-21,92	3 960 354	2 538 505	-35,90
TOGO	438 330	438 910	0,13	395 305	313 856	-20,60
GHANA	14 473 005	8 368 810	-42,18	11 895 141	5 646 479	-52,53
LIBERIA	660 908	1 157 009	75,06	595 011	879 446	47,80
GUINEA	20 250	80 000	295,06	19 642	56 305	186,66
ANGOLA	12 332 717	5 569 924	-54,84	10 945 438	4 104 070	-62,50
CONGO	2 179 108	1 521 085	-30,20	1 969 436	1 160 883	-41,06
CAMEROON	2 090 200	2 045 423	-2,14	1 804 534	1 548 663	-14,18
NIGERIA	58 922 337	47 756 898	-18,95	50 075 267	33 390 855	-33,32
SIERRA LEONE	420 990	335 100	-20,40	372 341	260 855	-29,94
GABON	35 800	0	-100,00	36 334	0	-100,00
COTE D'IVOIRE	219 800	375 900	71,02	181 249	315 137	73,87
SENEGAL	937 120	1 311 555	39,96	808 576	886 620	9,65
MAURITANIA	198 360	0	-100,00	187 450	0	-100,00
MALI	157 500	0	-100,00	139 687	0	-100,00
BENIN	1 130 300	1 927 480	70,53	1 005 286	1 363 477	35,63
GAMBIA	39 000	39 000	0,00	35 230	31 850	-9,59
CENTRAL AFRICAN REPUBLIC	36 400	0	-100,00	35 620	0	-100,00
NIGER	19 500	0	-100,00	17 030	0	-100,00
DJIBOUTI	2 985 965	4 101 008	37,34	2 536 768	2 909 303	14,69
SAO TOME AND PRINCIPE	182 000	200 200	10,00	182 585	174 395	-4,49
SOUTH AFRICA	4 316 420	3 874 563	-10,24	5 369 764	3 987 381	-25,74
ZIMBABWE	162 160	249 550	53,89	211 345	295 804	39,96
ZAMBIA	0	45 000	-	0	31 365	-
MALAWI	302 955	240 460	-20,63	261 373	191 606	-26,69
COMOROS	12 200	0	-100,00	13 909	0	-100,00
MAURITIUS	105 000	0	-100,00	92 610	0	-100,00
DEMOCRATIC REP. OF THE CONGO	2 271 260	1 520 866	-33,04	1 906 094	964 394	-49,40
AUSTRALIA	1 672 499	1 263 334	-24,46	1 844 111	1 301 834	-29,41
NEW ZEALAND	3 721 265	3 696 409	-0,67	3 734 507	3 019 017	-19,16
NEW CALEDONIA	45 000	12	-99,97	56 183	14	-99,98
VANUATU	48 830	23 733	-51,40	42 457	24 174	-43,06
FIJI	219 876	226 704	3,11	242 476	202 731	-16,39
KIRIBATI	15 860	4 190	-73,58	27 643	3 240	-88,28
SAMOA	99 300	119 052	19,89	91 499	99 066	8,27
SOLOMON ISLANDS	150 300	243 546	62,04	176 506	231 900	31,38
TONGA	22 890	0	-100,00	26 079	0	-100,00
EAST TIMOR	554 005	593 942	7,21	586 036	467 203	-20,28
UNITED STATES	11 118 123	12 534 405	12,74	9 762 282	9 092 546	-6,86
CANADA	1 379 368	1 316 949	-4,53	1 233 892	1 003 829	-18,65
MEXICO	9 018 220	11 749 320	30,28	11 773 128	12 318 345	4,63
GUATEMALA	0	38 090	-	0	24 633	-
HONDURAS	313 200	289 800	-7,47	271 574	219 342	-19,23
NICARAGUA	865 040	521 640	-39,70	743 989	398 284	-46,47
PANAMA	103 000	150 320	45,94	92 739	109 883	18,49
CUBA	45 720	114 300	150,00	49 835	98 412	97,48
SURINAME	0	15 000	-	0	20 050	-
CHILE	2 839 330	3 616 100	27,36	2 458 464	2 843 612	15,67
VENEZUELA	22 500	0	-100,00	22 680	0	-100,00
ARGENTINA	385 910	413 708	7,20	477 098	424 973	-10,93
BRAZIL	8 010 750	9 583 040	19,63	12 145 092	12 405 882	2,15
COLOMBIA	450 870	292 500	-35,13	520 627	280 693	-46,09
BOLIVIA	202 500	472 500	133,33	268 850	462 268	71,94
URUGUAY	4 630 160	4 290 000	-7,35	5 623 857	4 153 990	-26,14
ECUADOR	315 000	225 000	-28,57	386 866	225 632	-41,68
PERU	2 421 330	2 501 440	3,31	2 654 616	2 133 134	-19,64

TABEL 5. PERKEMBANGAN EKSPOR INDONESIA MENURUT KOMODITI DAN NEGARA TUJUAN
JANUARI-NOVEMBER 2014 DAN 2015

KOMODITI / NEGARA TUJUAN	BERAT BERSIH (KG)		PERUB	NILAI FOB (US \$)		PERUB
	JAN-NOV 2014	JAN-NOV 2015	%	JAN-NOV 2014	JAN-NOV 2015	%
(1)	(2)	(3)	(4)	(5)	(6)	(7)
GUYANA	49 096	34 418	-29,90	45 537	31 232	-31,41
TRINIDAD AND TOBAGO	1 479 862	1 460 885	-1,28	1 331 412	1 084 748	-18,53
JAMAICA	4 279 948	5 043 143	17,83	3 693 615	3 613 592	-2,17
PUERTO RICO	330 779	239 850	-27,49	284 079	158 661	-44,15
BELIZE	88 451	22 226	-74,87	76 784	15 973	-79,20
DOMINICAN REPUBLIC	22 360	0	-100,00	18 648	0	-100,00
HAITI	2 593 251	1 402 550	-45,92	2 446 544	1 197 334	-51,06
BARBADOS	653 174	740 282	13,34	577 205	557 664	-3,39
ANTIGUA AND BARBUDA	0	45 640	-	0	32 576	-
DOMINICA	24 750	43 750	76,77	18 615	28 412	52,63
FRENCH POLYNESIA	0	71	-	0	81	-
GRENADA	57 828	139 644	141,48	55 449	109 782	97,99
SAINT LUCIA	0	21 750	-	0	12 506	-
UNITED KINGDOM	124 000	17 988	-85,49	113 005	9 983	-91,17
NETHERLANDS	5 000 002	41 230	-99,18	3 925 002	56 876	-98,55
FRANCE	820	1 000	21,95	21 542	22 000	2,13
GERMANY, FED. REP. OF	191 350	22 820	-88,07	197 118	15 232	-92,27
BELGIUM	72	61	-15,28	27	38	40,74
DENMARK	25 423 592	30 670 408	20,64	20 027 417	21 168 912	5,70
SWEDEN	1 713 110	1 201 230	-29,88	2 910 144	1 906 353	-34,49
ITALY	0	158 000	-	0	109 860	-
SPAIN	1 694 360	1 382 295	-18,42	2 494 057	1 660 005	-33,44
PORTUGAL	0	149 550	-	0	89 097	-
GREECE	7 148 842	6 657 241	-6,88	6 496 326	4 898 534	-24,60
HUNGARY	0	41 360	-	0	22 707	-
POLAND	183 680	165 720	-9,78	176 704	146 253	-17,23
ROMANIA	3 563 960	4 305 880	20,82	3 206 086	3 029 828	-5,50
BULGARIA	15 611 020	14 592 445	-6,52	13 705 462	10 092 358	-26,36
ALBANIA	638 080	1 218 770	91,01	595 313	859 849	44,44
ARMENIA	20 500	0	-100,00	34 747	0	-100,00
KAZAKHSTAN	124 700	185 684	48,90	116 296	137 753	18,45
KYRGYZSTAN	124 800	0	-100,00	100 464	0	-100,00
MOLDOVA, REPUBLIC OF	294 540	244 000	-17,16	287 066	179 424	-37,50
TURKMENISTAN	2 361 703	2 449 944	3,74	2 503 626	2 091 843	-16,45
UKRAINE	3 949 390	6 340 660	60,55	5 815 426	6 138 590	5,56
UZBEKISTAN	1 925 180	1 216 380	-36,82	1 665 060	909 884	-45,35
LITHUANIA	1 062 600	2 010 640	89,22	970 360	1 330 812	37,15
LATVIA	335 056	273 000	-18,52	415 923	288 834	-30,56
ESTONIA	1 131 400	793 520	-29,86	1 243 887	823 001	-33,84
GEORGIA	475 760	639 200	34,35	664 932	844 099	26,95
CROATIA	2 409 130	4 565 205	89,50	2 277 534	3 158 324	38,67
SLOVENIA	1 523 700	1 332 840	-12,53	1 329 112	933 804	-29,74
REP. OF MACEDONIA	425 580	652 000	53,20	396 996	559 011	40,81
RUSSIA FEDERATION	24 340 080	29 492 414	21,17	32 144 419	34 055 087	5,94
MONTENEGRO	63 980	444 750	595,14	56 209	265 160	371,74
-SABUN MANDI DAN CUCI	772 270 916	784 185 153	1,54	827 363 431	741 953 139	-10,32
JAPAN	10 164 942	10 336 296	1,69	12 926 425	13 871 233	7,31
HONG KONG	4 194 185	3 154 496	-24,79	6 058 659	4 661 105	-23,07
KOREA, DEM. PEOPLE'S REP.	610 110	528 620	-13,36	565 646	364 300	-35,60
KOREA, REPUBLIC OF	12 905 060	8 895 216	-31,07	15 059 383	10 292 531	-31,65
TAIWAN	6 781 569	7 102 912	4,74	10 015 244	9 326 257	-6,88
CHINA	36 847 154	66 342 712	80,05	38 033 035	55 993 836	47,22
MONGOLIA	1 404 517	1 101 159	-21,60	1 646 457	1 205 457	-26,78
PAPUA NEW GUINEA	11 674 247	14 907 127	27,69	10 406 563	11 397 516	9,52
THAILAND	41 523 523	40 796 764	-1,75	41 087 051	40 791 472	-0,72
SINGAPORE	20 589 174	20 254 111	-1,63	28 323 620	27 474 834	-3,00
PHILIPPINES	27 454 875	30 916 272	12,61	32 046 307	31 555 303	-1,53
MALAYSIA	79 940 108	80 503 833	0,71	87 549 619	69 790 428	-20,28
MYANMAR	8 218 789	15 113 265	83,89	9 926 581	14 888 286	49,98
CAMBODIA	24 941	77 584	211,07	41 690	274 188	557,68
BRUNEI DARUSSALAM	1 352 058	1 465 670	8,40	1 564 496	1 766 317	12,90
NEPAL	13 230	28 334	114,16	20 665	48 140	132,95
BHUTAN	28 620	0	-100,00	38 160	0	-100,00
VIET NAM	8 828 374	11 981 358	35,71	12 273 318	14 288 924	16,42
MALDIVES	2 823 166	2 533 817	-10,25	3 379 023	2 945 861	-12,82
INDIA	21 288 963	24 704 443	16,04	19 531 579	20 689 479	5,93
PAKISTAN	19 990 334	23 612 925	18,12	26 168 059	26 833 974	2,54
BANGLADESH	1 375 313	1 886 822	37,19	1 757 566	2 156 462	22,70
SRI LANKA	623 847	1 655 266	165,33	915 165	1 613 659	76,32
AFGHANISTAN	1 005 913	1 830 114	81,94	1 309 696	2 107 147	60,89
IRAQ	7 485 932	14 362 086	91,85	10 111 067	16 988 586	68,02
IRAN (ISLAMIC REPUBLIC OF)	4 522 784	4 765 246	5,36	5 333 459	5 337 771	0,08
SAUDI ARABIA	2 111 369	3 219 855	52,50	3 493 903	4 944 088	41,51
ISRAEL	275 672	428 796	55,55	365 072	514 457	40,92
KUWAIT	358 490	244 191	-31,88	552 289	368 625	-33,26
JORDAN	7 074 597	1 965 207	-72,22	6 225 202	1 762 191	-71,69
LEBANON	532 573	418 801	-21,36	779 323	711 996	-8,64
PALESTINA	0	7 250	-	0	22 800	-
YEMEN	6 193 580	2 510 665	-59,46	8 185 964	3 146 694	-61,56

TABEL 5. PERKEMBANGAN EKSPOR INDONESIA MENURUT KOMODITI DAN NEGARA TUJUAN
JANUARI-NOVEMBER 2014 DAN 2015

KOMODITI / NEGARA TUJUAN	BERAT BERSIH (KG)		PERUB	NILAI FOB (US \$)		PERUB
	JAN-NOV 2014	JAN-NOV 2015	%	JAN-NOV 2014	JAN-NOV 2015	%
(1)	(2)	(3)	(4)	(5)	(6)	(7)
OMAN	448 855	191 228	-57,40	544 714	162 174	-70,23
SYRIA ARAB REPUBLIC	724 323	2 580 834	256,31	517 798	1 410 178	172,34
TURKEY	6 822 513	14 127 647	107,07	5 033 798	8 037 803	59,68
UNITED ARAB EMIRATES	38 181 865	33 255 924	-12,90	43 882 228	33 588 753	-23,46
QATAR	19 550	12 771	-34,68	40 681	20 332	-50,02
BAHRAIN	195	4 000	1 951,28	1 580	9 024	471,16
CYPRUS	8 902	0	-100,00	18 083	0	-100,00
EGYPT	24 348 269	7 007 005	-71,22	23 882 713	7 491 815	-68,63
LIBYAN ARAB JAMAHIRIYA	4 154 932	2 911 536	-29,93	5 321 520	3 501 065	-34,21
MOROCCO	114 280	322 000	181,76	84 760	200 210	136,21
TUNISIA	0	20 830	-	0	15 420	-
ALGERIA	5 269 128	4 222 303	-19,87	4 949 332	3 105 271	-37,26
SUDAN	600 531	633 682	5,52	732 584	724 303	-1,13
ERITREA	2 514 475	267 734	-89,35	2 362 711	235 334	-90,04
NAMIBIA	478 964	18 720	-96,09	514 339	23 400	-95,45
ETHIOPIA	7 459 645	5 142 413	-31,06	7 895 606	6 007 715	-23,91
TANZANIA, UNITED REP. OF	4 068 740	4 046 981	-0,53	4 261 652	4 017 876	-5,72
MADAGASCAR	12 579 578	14 123 871	12,28	10 087 999	8 537 488	-15,37
SOMALIA	1 154 230	2 032 674	76,11	1 018 302	1 796 658	76,44
KENYA	3 051 821	2 630 422	-13,81	3 264 915	2 580 260	-20,97
REUNION	10 871	37	-99,66	10 140	54	-99,47
MOZAMBIQUE	16 147 539	18 576 860	15,04	12 162 295	12 119 695	-0,35
EQUATORIAL GUINEA	680 367	830 647	22,09	943 175	1 011 008	7,19
TOGO	7 403 341	5 080 526	-31,38	7 521 354	4 965 919	-33,98
GHANA	20 817 173	18 070 461	-13,19	21 922 326	18 281 065	-16,61
LIBERIA	2 260 711	2 980 698	31,85	2 723 063	2 998 302	10,11
GUINEA	3 375 339	4 298 030	27,34	2 313 273	2 650 390	14,57
ANGOLA	30 829 439	25 599 985	-16,96	31 869 430	24 650 510	-22,65
CONGO	10 375 902	6 868 652	-33,80	9 024 579	6 460 808	-28,41
CAMEROON	2 727 054	2 256 817	-17,24	3 414 172	2 585 454	-24,27
NIGERIA	29 498 625	25 868 579	-12,31	26 450 016	19 244 192	-27,24
SIERRA LEONE	1 932 408	2 129 195	10,18	2 285 607	2 410 565	5,47
GABON	1 390 821	1 770 307	27,29	1 706 280	2 112 850	23,83
COTE D'IVOIRE	3 042 710	7 191 587	136,35	3 631 372	6 699 055	84,48
SENEGAL	3 370 684	4 403 380	30,64	3 166 940	3 406 683	7,57
MAURITANIA	17 265 343	15 598 440	-9,65	14 205 841	10 774 362	-24,16
MALI	1 917 465	834 044	-56,50	2 404 904	1 040 775	-56,72
BENIN	21 449 816	13 998 751	-34,74	25 470 565	14 388 339	-43,51
BURKINA FASO	550 978	232 608	-57,78	865 653	365 685	-57,76
GUINEA BISSAU	3 649 399	3 460 019	-5,19	2 561 819	2 210 412	-13,72
GAMBIA	1 437 785	1 205 174	-16,18	1 180 328	915 737	-22,42
SEYCHELLES	55 488	47 415	-14,55	81 799	27 265	-66,67
UGANDA	14	37 520	267 900,00	2	36 868	1 843 300,00
CENTRAL AFRICAN REPUBLIC	67 376	130 862	94,23	97 512	148 742	52,54
NIGER	164 012	40 021	-75,60	192 302	49 913	-74,04
CHAD	65 385	13 129	-79,92	57 742	22 136	-61,66
DJIBOUTI	17 726 952	21 196 649	19,57	14 728 516	14 128 267	-4,08
SAO TOME AND PRINCIPE	65 650	189 106	188,05	69 467	221 147	218,35
SWAZILAND	0	3 350	-	0	660	-
SOUTH AFRICA	6 078 517	7 053 531	16,04	6 280 598	6 737 789	7,28
MALAWI	14 915 350	16 853 234	12,99	10 010 776	9 377 574	-6,33
COMOROS	331 853	419 751	26,49	327 068	385 461	17,85
BURUNDI	13 140	0	-100,00	19 577	0	-100,00
MAURITIUS	4 129 796	3 905 017	-5,44	3 687 877	2 699 662	-26,80
RWANDA	238 490	93 312	-60,87	368 915	121 744	-67,00
MAYOTTE	460 292	471 986	2,54	438 240	409 027	-6,67
DEMOCRATIC REP. OF THE CONGO	6 018 372	2 260 542	-62,44	5 909 841	2 465 571	-58,28
AUSTRALIA	24 700 994	23 315 196	-5,61	35 896 589	30 343 332	-15,47
NEW ZEALAND	1 788 743	2 200 820	23,04	2 190 261	2 901 638	32,48
MICRONESIA, FED. STATES OF	109 435	118 725	8,49	140 824	150 542	6,90
GUAM	361	32	-91,14	1 658	62	-96,26
PALAU	1 175	2 377	102,30	20 062	29 263	45,86
NAURU	32 031	10 605	-66,89	55 035	21 503	-60,93
NEW CALEDONIA	2 156	223	-89,66	8 301	384	-95,37
NORTHERN MARIANA ISLANDS	23 329	24 763	6,15	45 911	39 693	-13,54
VANUATU	495 367	506 101	2,17	543 242	494 639	-8,95
WALLIS AND FUTUNA ISLANDS	7 268	0	-100,00	16 786	0	-100,00
AMERICAN SAMOA	76 640	56 046	-26,87	63 360	44 276	-30,12
COOK ISLANDS	24 830	9 287	-62,60	58 776	30 951	-47,34
FIJI	3 664 093	3 679 707	0,43	3 349 494	2 859 920	-14,62
KIRIBATI	436 554	364 944	-16,40	558 089	432 023	-22,59
MARSHALL ISLANDS	103 268	199 991	93,66	129 954	254 065	95,50
SAMOA	885 563	957 374	8,11	1 185 775	1 110 122	-6,38
SOLOMON ISLANDS	1 036 714	1 055 982	1,86	1 227 712	1 160 934	-5,44
TONGA	278 115	254 718	-8,41	703 522	332 788	-52,70
TUVALU	21 670	13 062	-39,72	21 020	16 187	-22,99
CHRISTMAS ISLANDS	106	0	-100,00	561	0	-100,00
EAST TIMOR	5 562 794	4 044 085	-27,30	5 093 262	3 682 426	-27,70
UNITED STATES	2 705 148	3 529 469	30,47	3 677 790	4 284 627	16,50
CANADA	211 694	809 280	282,29	216 177	598 372	176,80

TABEL 5. PERKEMBANGAN EKSPOR INDONESIA MENURUT KOMODITI DAN NEGARA TUJUAN
JANUARI-NOVEMBER 2014 DAN 2015

KOMODITI / NEGARA TUJUAN	BERAT BERSIH (KG)		PERUB	NILAI FOB (US \$)		PERUB
	JAN-NOV 2014	JAN-NOV 2015	%	JAN-NOV 2014	JAN-NOV 2015	%
(1)	(2)	(3)	(4)	(5)	(6)	(7)
MEXICO	19 444	152 261	683,07	55 787	381 796	584,38
GUATEMALA	495 090	406 689	-17,86	655 410	372 932	-43,10
HONDURAS	0	20 810	-	0	27 508	-
PANAMA	697 981	981 742	40,65	908 898	1 343 845	47,85
CUBA	270 717	2 624 059	869,30	277 356	1 879 063	577,49
SURINAME	130 914	129 138	-1,36	189 107	135 430	-28,38
CHILE	3 225 909	2 649 877	-17,86	4 552 657	3 592 314	-21,09
VENEZUELA	22 866	0	-100,00	141 224	0	-100,00
ARGENTINA	76 397	115 565	51,27	174 405	175 021	0,35
BRAZIL	231 212	17 100	-92,60	542 243	30 598	-94,36
COLOMBIA	4 029 631	2 221 699	-44,87	3 542 595	1 928 133	-45,57
BOLIVIA	305 690	262 349	-14,18	434 764	358 316	-17,58
URUGUAY	92 220	89 500	-2,95	197 189	182 443	-7,48
PERU	189 923	233 394	22,89	368 560	396 979	7,71
GUYANA	314 872	203 736	-35,30	395 649	237 744	-39,91
TRINIDAD AND TOBAGO	1 312 831	1 332 673	1,51	1 415 295	1 173 453	-17,09
BAHAMAS	40 473	24 899	-38,48	75 497	42 805	-43,30
JAMAICA	1 954 844	1 806 047	-7,61	1 545 836	1 201 434	-22,28
PUERTO RICO	0	16 000	-	0	18 459	-
BELIZE	19 674	28 538	45,05	25 878	123 560	377,47
DOMINICAN REPUBLIC	574 498	598 511	4,18	755 069	705 427	-6,57
EL SALVADOR	226 424	209 486	-7,48	318 866	260 550	-18,29
COSTA RICA	80 000	165 948	107,44	69 780	161 735	131,78
HAITI	4 685 490	6 253 587	33,47	5 729 709	6 606 317	15,30
BARBADOS	122 435	155 667	27,14	153 644	195 248	27,08
CAPE VERDE	426 019	797 299	87,15	405 577	539 302	32,97
DOMINICA	0	32 048	-	0	43 449	-
FRENCH GUIANA	59 760	105 840	77,11	46 312	68 626	48,18
FRENCH POLYNESIA	295 764	261 991	-11,42	254 543	216 483	-14,95
GRENADA	33 911	32 007	-5,61	44 210	39 862	-9,83
MARTINIQUE	43 564	42 782	-1,80	35 149	30 391	-13,54
NETHERLANDS ANTILLES	43 880	108 431	147,11	88 196	142 197	61,23
SAINT LUCIA	24 608	340	-98,62	41 060	4 571	-88,87
TURKS AND CAICOS ISLANDS	248	0	-100,00	29 794	0	-100,00
GUADELOUPE	15	63 288	421 820,00	74	46 240	62 386,49
SAINT KITTS AND NEVIS	158	445	181,65	6 488	7 498	15,57
UNITED KINGDOM	1 498 288	1 168 995	-21,98	2 220 625	2 026 664	-8,73
NETHERLANDS	1 081 147	762 279	-29,49	1 970 600	1 281 795	-34,95
FRANCE	2 701 017	2 404 112	-10,99	2 923 342	1 605 999	-45,06
GERMANY, FED. REP. OF	1 803 712	116 945	-93,52	1 557 194	188 072	-87,92
AUSTRIA	0	1	-	0	1	-
BELGIUM	578 515	446 524	-22,82	515 870	393 899	-23,64
SWITZERLAND	2 337	484	-79,29	9 587	764	-92,03
DENMARK	357	189	-47,06	13 587	3 439	-74,69
NORWAY	10	10	0,00	28	569	1 932,14
SWEDEN	191 836	0	-100,00	207 671	0	-100,00
FINLAND	54	36 065	66 687,04	179	68 067	37 926,44
ITALY	1 113 549	241 741	-78,29	887 179	172 233	-80,59
SPAIN	479 466	677 528	41,31	653 412	836 188	27,97
PORTUGAL	1 164 000	897 020	-22,94	985 405	636 446	-35,41
GREECE	140 581	160 068	13,86	118 137	109 452	-7,35
HUNGARY	907	0	-100,00	5 694	0	-100,00
POLAND	3 755 998	4 062 614	8,16	3 143 936	3 016 258	-4,06
ROMANIA	211 484	309 485	46,34	267 851	291 533	8,84
BULGARIA	406 165	1 498 906	269,04	405 318	1 120 906	176,55
ALBANIA	20 000	53 420	167,10	15 900	56 603	255,99
AZERBAIJAN	139 356	150 563	8,04	195 635	211 461	8,09
KAZAKHSTAN	16 890	12 615	-25,31	21 519	17 098	-20,54
MOLDOVA, REPUBLIC OF	350	0	-100,00	500	0	-100,00
TAJIKISTAN	55 854	16 326	-70,77	65 928	17 865	-72,90
TURKMENISTAN	89 520	112 034	25,15	121 115	159 686	31,85
UKRAINE	200 000	0	-100,00	132 753	0	-100,00
UZBEKISTAN	38 280	377 418	885,94	51 044	350 387	586,44
LITHUANIA	82 016	93 485	13,98	127 345	79 148	-37,85
ESTONIA	0	17	-	0	425	-
GEORGIA	272 236	289 360	6,29	336 437	366 168	8,84
CROATIA	100 033	640 000	539,79	87 572	409 559	367,68
MALTA	179	0	-100,00	974	0	-100,00
SLOVAKIA	82	0	-100,00	775	0	-100,00
SLOVENIA	192 000	150 000	-21,88	134 760	87 570	-35,02
CZECH REPUBLIC	31 570	0	-100,00	93 006	0	-100,00
RUSSIA FEDERATION	3 004 355	1 036 406	-65,50	3 202 606	1 264 725	-60,51
-BAHAN CELUP ORGANIK SINTETIK	30 307 347	29 565 227	-2,45	168 184 742	173 968 920	3,44
JAPAN	1 942 087	1 591 515	-18,05	14 898 088	10 583 748	-28,96
HONG KONG	603 002	605 370	0,39	3 450 315	4 898 351	41,97
KOREA, REPUBLIC OF	418 030	356 364	-14,75	3 079 267	3 566 925	15,84
TAIWAN	778 552	752 940	-3,29	7 059 295	6 638 793	-5,96
CHINA	2 891 995	4 235 316	46,45	10 691 845	14 609 954	36,65
PAPUA NEW GUINEA	2	0	-100,00	13	0	-100,00

TABEL 5. PERKEMBANGAN EKSPOR INDONESIA MENURUT KOMODITI DAN NEGARA TUJUAN
JANUARI-NOVEMBER 2014 DAN 2015

KOMODITI / NEGARA TUJUAN	BERAT BERSIH (KG)		PERUB	NILAI FOB (US \$)		PERUB
	JAN-NOV 2014	JAN-NOV 2015	%	JAN-NOV 2014	JAN-NOV 2015	%
(1)	(2)	(3)	(4)	(5)	(6)	(7)
THAILAND	1 462 120	1 732 146	18,47	7 552 444	9 204 916	21,88
SINGAPORE	4 753 288	4 397 334	-7,49	17 090 034	16 893 516	-1,15
PHILIPPINES	179 557	390 873	117,69	1 219 314	1 852 646	51,94
MALAYSIA	432 629	389 842	-9,89	1 642 546	1 329 652	-19,05
CAMBODIA	150	0	-100,00	958	0	-100,00
VIET NAM	488 775	527 467	7,92	2 491 596	3 509 005	40,83
INDIA	1 680 661	1 734 983	3,23	8 304 826	8 615 661	3,74
PAKISTAN	590 065	694 960	17,78	2 599 573	2 838 943	9,21
BANGLADESH	1 775 950	1 557 327	-12,31	12 054 265	9 164 386	-23,97
SRI LANKA	29 540	38 275	29,57	295 458	388 611	31,53
IRAQ	0	4 000	-	0	32 104	-
IRAN (ISLAMIC REPUBLIC OF)	180 000	0	-100,00	671 400	0	-100,00
SAUDI ARABIA	0	6 504	-	0	52 162	-
JORDAN	24 260	4 450	-81,66	201 790	30 999	-84,64
OMAN	40	25	-37,50	342	430	25,73
TURKEY	2 585 961	1 978 550	-23,49	15 814 942	13 374 963	-15,43
QATAR	550	0	-100,00	5 695	0	-100,00
EGYPT	19 810	8 990	-54,62	82 625	106 516	28,91
MOROCCO	10 000	10 000	0,00	63 366	65 375	3,17
TANZANIA, UNITED REP. OF	114 000	68 860	-39,60	301 216	150 430	-50,06
MADAGASCAR	0	75	-	0	1 624	-
KENYA	1 440	540	-62,50	23 341	7 934	-66,01
NIGERIA	27 460	75 778	175,96	555 972	1 550 177	178,82
CENTRAL AFRICAN REPUBLIC	3 000	0	-100,00	25 800	0	-100,00
SOUTH AFRICA	14 252	12 755	-10,50	135 373	163 978	21,13
MAURITIUS	6 730	0	-100,00	48 853	0	-100,00
AUSTRALIA	257 829	234 357	-9,10	759 640	799 272	5,22
NEW ZEALAND	42 217	33 539	-20,56	367 899	299 854	-18,50
EAST TIMOR	57 051	218	-99,62	76 437	6 976	-90,87
UNITED STATES	2 388 157	2 043 865	-14,42	15 153 986	15 517 741	2,40
CANADA	3 856	312 714	8 009,80	37 001	1 050 829	2 740,00
MEXICO	809 346	879 424	8,66	5 206 659	6 354 342	22,04
GUATEMALA	535	130	-75,70	9 121	3 097	-66,05
HONDURAS	115 616	95 405	-17,48	1 138 425	1 318 280	15,80
PANAMA	107 320	46 670	-56,51	1 209 859	695 089	-42,55
CUBA	2 095	300	-85,68	35 939	4 650	-87,06
CHILE	780	1 750	124,36	8 307	21 483	158,61
ARGENTINA	37 460	62 260	66,20	406 780	353 977	-12,98
BRAZIL	958 626	820 401	-14,42	6 353 284	6 631 240	4,37
COLOMBIA	63 840	57 490	-9,95	481 284	457 689	-4,90
ECUADOR	0	240	-	0	2 856	-
PERU	2 050	18 585	806,59	17 901	127 341	611,36
DOMINICAN REPUBLIC	0	20 000	-	0	148 100	-
EL SALVADOR	5 140	67 535	1 213,91	61 092	521 657	753,89
UNITED KINGDOM	50 828	4 101	-91,93	161 318	28 214	-82,51
NETHERLANDS	210 068	945 468	350,08	1 138 753	10 008 896	778,93
FRANCE	4 740	1	-99,98	29 143	6	-99,98
GERMANY, FED. REP. OF	1 447 066	1 288 353	-10,97	8 718 185	7 297 714	-16,29
BELGIUM	1 249 744	535 751	-57,13	10 574 480	4 425 953	-58,14
SWITZERLAND	494 443	494 205	-0,05	3 916 795	6 007 423	53,38
SWEDEN	756 000	0	-100,00	853 860	0	-100,00
ITALY	50 000	50 746	1,49	147 049	574 186	290,47
SPAIN	177 550	374 475	110,91	950 798	1 663 251	74,93
PORTUGAL	964	5	-99,48	9 415	5	-99,95
BELARUS	120	2 000	1 566,67	780	17 000	2 079,49
-PREPARAT PEMBASMI KUMAN, DLL	138 009 102	77 072 940	-44,15	275 443 811	253 638 677	-7,92
JAPAN	3 258 541	4 480 502	37,50	7 549 151	8 837 196	17,06
HONG KONG	66 344	29 779	-55,11	121 391	62 302	-48,68
KOREA, REPUBLIC OF	1 249 619	716 227	-42,68	4 025 865	2 440 041	-39,39
TAIWAN	1 724 678	1 462 581	-15,20	5 020 003	5 872 597	16,98
CHINA	2 457 541	2 814 952	14,54	44 699 955	43 121 720	-3,53
PAPUA NEW GUINEA	40 612	325	-99,20	49 793	600	-98,80
THAILAND	8 506 934	5 248 460	-38,30	36 600 376	31 440 683	-14,10
SINGAPORE	3 788 443	2 803 398	-26,00	12 093 749	8 473 963	-29,93
PHILIPPINES	59 210 899	18 057 771	-69,50	40 869 555	37 041 852	-9,37
MALAYSIA	22 170 757	5 298 807	-76,10	28 297 763	21 009 696	-25,75
MYANMAR	610 457	433 349	-29,01	840 287	489 140	-41,79
CAMBODIA	0	507	-	0	50 861	-
BRUNEI DARUSSALAM	12 588	17 293	37,38	76 514	86 156	12,60
VIET NAM	3 205 224	3 300 024	2,96	15 670 290	20 733 154	32,31
MALDIVES	86 070	105 360	22,41	335 364	462 088	37,79
INDIA	16 805	31 405	86,88	966 066	942 877	-2,40
PAKISTAN	4 488 608	3 592 956	-19,95	4 461 766	9 493 857	112,78
BANGLADESH	1 331 326	935 412	-29,74	3 767 595	3 422 949	-9,15
SRI LANKA	844 510	1 291 044	52,87	4 914 091	7 639 982	55,47
AFGHANISTAN	83 375	26 093	-68,70	301 395	83 050	-72,44
IRAQ	600	1 004	67,33	4 575	3 907	-14,60
IRAN (ISLAMIC REPUBLIC OF)	6 000	0	-100,00	14 960	0	-100,00
SAUDI ARABIA	82 800	30 780	-62,83	172 192	348 193	102,21

TABEL 5. PERKEMBANGAN EKSPOR INDONESIA MENURUT KOMODITI DAN NEGARA TUJUAN
JANUARI-NOVEMBER 2014 DAN 2015

KOMODITI / NEGARA TUJUAN	BERAT BERSIH (KG)		PERUB	NILAI FOB (US \$)		PERUB
	JAN-NOV 2014	JAN-NOV 2015	%	JAN-NOV 2014	JAN-NOV 2015	%
(1)	(2)	(3)	(4)	(5)	(6)	(7)
ISRAEL	19 162	36 662	91,33	98 880	183 260	85,34
JORDAN	12 125	0	-100,00	145 943	0	-100,00
LEBANON	122 024	102 192	-16,25	144 969	119 677	-17,45
YEMEN	111 627	42 379	-62,04	424 854	142 405	-66,48
TURKEY	713	7 387	936,04	33 973	80 408	136,68
UNITED ARAB EMIRATES	117 236	26 571	-77,34	211 304	87 080	-58,79
CYPRUS	41 389	99 043	139,30	80 029	159 406	99,19
LIBYAN ARAB JAMAHIRIYA	13 653	341	-97,50	67 503	2 145	-96,82
MOROCCO	0	6 050	-	0	24 600	-
SUDAN	97 134	96 632	-0,52	439 191	407 224	-7,28
ETHIOPIA	784	15 092	1 825,00	45 168	431 200	854,66
TANZANIA, UNITED REP. OF	978 816	1 292 968	32,10	3 602 373	4 875 732	35,35
MADAGASCAR	92 857	115 538	24,43	86 141	107 967	25,34
KENYA	3 120	20 083	543,69	29 870	20 448	-31,54
MOZAMBIQUE	8 820	0	-100,00	9 324	0	-100,00
EQUATORIAL GUINEA	0	1 200	-	0	4 680	-
TOGO	8 280	7 751	-6,39	33 534	32 676	-2,56
GHANA	116 399	36 370	-68,75	250 328	111 139	-55,60
CAMEROON	1	0	-100,00	4	0	-100,00
NIGERIA	360 125	132 327	-63,26	1 083 331	427 121	-60,57
SIERRA LEONE	0	780	-	0	2 329	-
GABON	26 389	1 895	-92,82	131 283	27 962	-78,70
SENEGAL	19 303	38 532	99,62	81 432	189 477	132,68
BENIN	15 270	10 783	-29,38	66 534	43 654	-34,39
GAMBIA	4 845	5 749	18,66	16 569	23 472	41,66
SEYCHELLES	250	0	-100,00	343	0	-100,00
SOUTH AFRICA	1 939 688	263 729	-86,40	2 217 871	270 408	-87,81
ZAMBIA	126	0	-100,00	1 351	0	-100,00
COMOROS	7 367	4 313	-41,46	11 767	6 608	-43,84
MAURITIUS	200 401	265 492	32,48	514 937	592 378	15,04
MAYOTTE	38 461	27 491	-28,52	99 302	66 812	-32,72
AUSTRALIA	10 724 456	7 125 873	-33,55	39 397 855	22 812 903	-42,10
NEW ZEALAND	25 796	840 232	3 157,22	515 404	2 422 126	369,95
MICRONESIA, FED. STATES OF	0	1 686	-	0	1 799	-
NEW CALEDONIA	28 803	22 113	-23,23	71 509	51 407	-28,11
SAINT VINCENT AND THE GRENADINES	9 041	17 500	93,56	12 770	80 682	531,81
VANUATU	771	617	-19,97	588	496	-15,65
WALLIS AND FUTUNA ISLANDS	4 932	0	-100,00	19 586	0	-100,00
COOK ISLANDS	0	91	-	0	784	-
FIJI	41 475	29 271	-29,42	56 589	37 035	-34,55
KIRIBATI	3 066	3 336	8,81	4 780	6 790	42,05
SAMOA	97 527	78 451	-19,56	159 477	141 695	-11,15
SOLOMON ISLANDS	240	11 820	4 825,00	1 678	29 186	1 639,33
EAST TIMOR	145 246	186 087	28,12	324 909	436 745	34,42
UNITED STATES	5 010	5 609	11,96	691 529	52 323	-92,43
MEXICO	2 722 247	6 089 457	123,69	3 452 490	6 668 067	93,14
GUATEMALA	380 167	516 216	35,79	330 339	442 137	33,84
HONDURAS	364 085	825 290	126,68	313 139	690 268	120,44
NICARAGUA	162 771	293 454	80,29	138 319	245 023	77,14
PANAMA	44 058	44 996	2,13	42 650	43 407	1,77
SURINAME	4 250	2 240	-47,29	39 113	20 494	-47,60
CHILE	172 800	0	-100,00	445 037	0	-100,00
ARGENTINA	2 940 818	5 063 822	72,19	3 164 947	5 533 708	74,84
BRAZIL	374 058	622 042	66,30	321 933	547 331	70,01
COLOMBIA	125 682	120 848	-3,85	374 159	304 314	-18,67
ECUADOR	15 496	7 841	-49,40	229 289	116 015	-49,40
PERU	45 785	35 996	-21,38	80 065	36 211	-54,77
GUYANA	7 524	28 973	285,07	7 249	28 151	288,34
TRINIDAD AND TOBAGO	0	36 164	-	0	46 090	-
BAHAMAS	9 041	0	-100,00	14 575	0	-100,00
JAMAICA	260 367	147 767	-43,25	343 989	192 753	-43,97
DOMINICAN REPUBLIC	88 893	108 492	22,05	90 541	163 822	80,94
EL SALVADOR	182 646	315 481	72,73	153 283	268 307	75,04
COSTA RICA	172 121	143 862	-16,42	177 000	141 286	-20,18
HAITI	0	88 435	-	0	118 377	-
BARBADOS	360	1 944	440,00	1 175	3 600	206,38
ANTIGUA AND BARBUDA	7 524	9 041	20,16	7 249	13 453	85,58
FRENCH POLYNESIA	82 678	21 375	-74,15	92 121	23 655	-74,32
GRENADA	0	9 041	-	0	7 766	-
MARTINIQUE	7 185	7 185	0,00	10 030	9 599	-4,30
NETHERLANDS ANTILLES	350	1 365	290,00	3 453	15 071	336,46
NORFOLK ISLANDS	60	0	-100,00	750	0	-100,00
SAINT LUCIA	8 820	0	-100,00	9 198	0	-100,00
GUADELOUPE	6 840	0	-100,00	9 362	0	-100,00
UNITED KINGDOM	2 441	1	-99,96	3 562	3	-99,92
NETHERLANDS	14 055	1 125	-92,00	247 200	2 175	-99,12
FRANCE	24 312	19 125	-21,34	333 586	39 420	-88,18
GERMANY, FED. REP. OF	123 653	19 461	-84,26	1 375 424	40 478	-97,06
BELGIUM	8	281	3 412,50	2	7 883	394 027,65
DENMARK	5 528	0	-100,00	22 350	0	-100,00

TABEL 5. PERKEMBANGAN EKSPOR INDONESIA MENURUT KOMODITI DAN NEGARA TUJUAN
JANUARI-NOVEMBER 2014 DAN 2015

KOMODITI / NEGARA TUJUAN	BERAT BERSIH (KG)		PERUB	NILAI FOB (US \$)		PERUB
	JAN-NOV 2014	JAN-NOV 2015	%	JAN-NOV 2014	JAN-NOV 2015	%
(1)	(2)	(3)	(4)	(5)	(6)	(7)
ITALY	486 132	361 800	-25,58	803 674	590 270	-26,55
SPAIN	17 366	9 360	-46,10	58 012	24 850	-57,16
GREECE	214 921	204 927	-4,65	395 234	410 593	3,89
POLAND	99 880	80 828	-19,07	129 426	103 423	-20,09
UKRAINE	412	0	-100,00	19 438	0	-100,00
UZBEKISTAN	0	3	-	0	10	-
RUSSIA FEDERATION	148 309	176 637	19,10	166 970	169 565	1,55
-DAMAR TIRUAN, BAHAN PLASTIK	1 365 072 048	1 307 765 598	-4,20	2 557 709 987	2 160 992 118	-15,51
JAPAN	178 370 983	175 352 301	-1,69	416 957 335	369 568 493	-11,37
HONG KONG	16 383 829	15 553 331	-5,07	22 984 503	20 565 376	-10,53
KOREA, REPUBLIC OF	34 893 878	30 814 609	-11,69	68 921 845	58 454 481	-15,19
TAIWAN	27 169 120	12 938 203	-52,38	54 212 625	31 807 985	-41,33
CHINA	291 704 843	267 068 353	-8,45	285 361 723	206 510 216	-27,63
MACAU	10 897	18 806	72,58	35 117	80 146	128,23
PAPUA NEW GUINEA	1 542 467	1 726 399	11,92	3 401 831	3 738 747	9,90
THAILAND	44 906 216	48 657 458	8,35	118 294 126	112 569 489	-4,84
SINGAPORE	62 639 389	57 053 373	-8,92	150 729 383	131 678 491	-12,64
PHILIPPINES	64 299 535	42 739 955	-33,53	139 464 886	89 974 025	-35,49
MALAYSIA	132 609 174	116 161 261	-12,40	241 989 428	184 331 825	-23,83
MYANMAR	3 963 105	3 219 507	-18,76	6 492 636	5 216 509	-19,65
CAMBODIA	430 642	261 126	-39,36	809 006	583 127	-27,92
BRUNEI DARUSSALAM	646 147	604 811	-6,40	1 683 577	1 580 343	-6,13
LAO PEOPLE'S DEM. REP.	11 544	156	-98,65	36 335	1 813	-95,01
NEPAL	24 222	46 493	91,95	89 753	147 652	64,51
VIET NAM	71 900 983	95 204 601	32,41	138 771 639	142 707 539	2,84
MALDIVES	298 157	964 175	223,38	1 415 635	2 686 658	89,78
INDIA	29 534 323	21 830 409	-26,08	60 407 154	45 840 609	-24,11
PAKISTAN	13 827 763	9 505 665	-31,26	21 164 451	13 323 437	-37,05
BANGLADESH	31 914 411	40 998 370	28,46	41 876 968	42 770 701	2,13
SRI LANKA	4 711 672	5 374 532	14,07	10 985 985	12 848 120	16,95
IRAQ	18 842	25 476	35,21	66 028	244 341	270,06
IRAN (ISLAMIC REPUBLIC OF)	367 782	188 507	-48,74	9 448 893	1 449 753	-84,66
SAUDI ARABIA	11 402 969	9 270 758	-18,70	32 431 840	25 588 511	-21,10
ISRAEL	536 950	324 428	-39,58	1 242 719	1 134 460	-8,71
KUWAIT	519 478	435 616	-16,14	1 898 979	1 467 135	-22,74
JORDAN	332 435	501 477	50,85	652 319	805 476	23,48
LEBANON	1 474 766	757 210	-48,66	2 909 360	1 535 328	-47,23
PALESTINA	7	0	-100,00	4	0	-100,00
YEMEN	607 677	113 510	-81,32	2 268 157	344 863	-84,80
OMAN	182 714	131 969	-27,77	466 796	388 342	-16,81
SYRIA ARAB REPUBLIC	401 552	397 890	-0,91	1 288 683	884 236	-31,38
TURKEY	17 644 613	10 262 316	-41,84	35 732 197	18 083 998	-49,39
UNITED ARAB EMIRATES	10 151 404	8 667 279	-14,62	27 629 162	23 585 509	-14,64
QATAR	205 855	302 305	46,85	880 885	1 074 570	21,99
BAHRAIN	148 985	88 056	-40,90	482 694	308 960	-35,99
CYPRUS	5 494	146 007	2 557,57	22 296	136 546	512,42
EGYPT	2 600 651	2 156 073	-17,09	8 112 332	7 063 338	-12,93
LIBYAN ARAB JAMAHIRIYA	104 547	98 395	-5,88	531 509	366 384	-31,07
MOROCCO	190 584	203 460	6,76	877 453	914 934	4,27
TUNISIA	99 589	216 125	117,02	299 336	405 272	35,39
ALGERIA	471 113	202 658	-56,98	1 054 359	523 850	-50,32
SUDAN	156 090	185 092	18,58	577 901	590 036	2,10
NAMIBIA	0	492	-	0	11 738	-
ETHIOPIA	142 845	261 515	83,08	430 222	558 377	29,79
TANZANIA, UNITED REP. OF	466 459	649 813	39,31	1 501 940	1 832 358	22,00
MADAGASCAR	167 245	215 806	29,04	565 656	563 762	-0,33
SOMALIA	402 798	1 165 585	189,37	895 558	2 285 775	155,23
KENYA	1 386 388	1 743 610	25,77	4 501 215	4 519 725	0,41
REUNION	162 507	159 506	-1,85	362 572	429 181	18,37
MOZAMBIQUE	111 798	63 303	-43,38	363 729	209 958	-42,28
BOTSWANA	110	322	192,73	183	1 013	453,55
EQUATORIAL GUINEA	2	0	-100,00	509	0	-100,00
TOGO	117 165	53 220	-54,58	335 712	121 968	-63,67
GHANA	854 115	1 091 827	27,83	2 908 216	2 820 038	-3,03
LIBERIA	19 809	18 762	-5,29	73 890	69 660	-5,72
GUINEA	109 028	31 501	-71,11	154 833	22 880	-85,22
ANGOLA	68 298	84 321	23,46	246 208	269 520	9,47
CONGO	262 678	949 337	261,41	222 614	753 979	238,69
CAMEROON	275 675	223 856	-18,80	932 894	750 927	-19,51
NIGERIA	7 522 881	14 218 916	89,01	14 555 605	19 242 996	32,20
SIERRA LEONE	3 798	10 704	181,83	7 237	13 702	89,33
GABON	531 360	945 452	77,93	1 150 957	2 000 546	73,82
COTE D'IVOIRE	494 151	435 432	-11,88	2 503 592	2 100 122	-16,12
SENEGAL	989 717	580 556	-41,34	2 362 507	1 425 148	-39,68
MAURITANIA	23 684	10 872	-54,10	74 127	28 781	-61,17
MALI	575 111	645 013	12,15	1 196 993	1 080 879	-9,70
BENIN	75 161	11 701	-84,43	219 027	41 436	-81,08
GAMBIA	25 762	214	-99,17	57 300	991	-98,27
SEYCHELLES	63 004	35 652	-43,41	165 550	80 578	-51,33

TABEL 5. PERKEMBANGAN EKSPOR INDONESIA MENURUT KOMODITI DAN NEGARA TUJUAN
JANUARI-NOVEMBER 2014 DAN 2015

KOMODITI / NEGARA TUJUAN	BERAT BERSIH (KG)		PERUB	NILAI FOB (US \$)		PERUB
	JAN-NOV 2014	JAN-NOV 2015	%	JAN-NOV 2014	JAN-NOV 2015	%
(1)	(2)	(3)	(4)	(5)	(6)	(7)
UGANDA	7 345	18 161	147,26	27 634	57 731	108,91
CENTRAL AFRICAN REPUBLIC	784	1 253	59,82	3 158	4 497	42,40
NIGER	2 050	0	-100,00	3 879	0	-100,00
DJIBOUTI	142 607	621 995	336,16	228 411	792 803	247,09
SAO TOME AND PRINCIPE	1 963	0	-100,00	9 680	0	-100,00
SOUTH AFRICA	2 940 426	6 228 680	111,83	8 492 648	14 316 227	68,57
ZIMBABWE	74 180	125 692	69,44	266 338	426 416	60,10
ZAMBIA	3 061	3 061	0,00	13 209	20 404	54,47
COMOROS	2 875	0	-100,00	6 328	0	-100,00
BURUNDI	10 900	21 879	100,72	32 081	61 612	92,05
MAURITIUS	213 478	200 395	-6,13	674 076	588 174	-12,74
MAYOTTE	5 261	1 746	-66,81	10 125	4 237	-58,15
DEMOCRATIC REP. OF THE CONGO	55 633	178 136	220,20	214 003	442 585	106,81
AUSTRALIA	34 969 628	44 010 881	25,85	86 255 256	96 418 795	11,78
NEW ZEALAND	4 679 512	4 348 761	-7,07	9 772 885	9 016 817	-7,74
MICRONESIA, FED. STATES OF	1 087	967	-11,04	3 904	3 216	-17,62
GUAM	2 235	1 599	-28,46	20 108	10 064	-49,95
PALAU	795	2 407	202,77	4 934	14 322	190,27
NEW CALEDONIA	261 922	330 346	26,12	488 115	491 667	0,73
NIUE	0	2	-	0	125	-
NORTHERN MARIANA ISLANDS	1 339	598	-55,34	10 711	146	-98,64
SAINT VINCENT AND THE GRENADINES	81	0	-100,00	133	0	-100,00
VANUATU	36 230	33 774	-6,78	68 615	109 917	60,19
WALLIS AND FUTUNA ISLANDS	2 350	623	-73,49	2 380	1 592	-33,11
AMERICAN SAMOA	3 419	3 456	1,08	51 182	1 083	-97,88
COOK ISLANDS	3 470	2 623	-24,41	36 357	19 668	-45,90
FIJI	421 051	351 648	-16,48	1 242 020	799 827	-35,60
KIRIBATI	19 599	51 198	161,23	81 856	156 765	91,51
MARSHALL ISLANDS	0	12 000	-	0	20 447	-
SAMOA	22 114	18 259	-17,43	70 330	73 154	4,02
SOLOMON ISLANDS	84 571	99 493	17,64	208 669	240 299	15,16
TONGA	2 848	2 833	-0,53	16 372	12 594	-23,08
CHRISTMAS ISLANDS	4 064	55	-98,65	1 705	73	-95,72
EAST TIMOR	4 945 448	4 733 977	-4,28	5 097 979	3 933 070	-22,85
UNITED STATES	58 358 604	52 905 989	-9,34	145 035 430	115 707 747	-20,22
CANADA	860 359	948 568	10,25	3 361 697	3 858 339	14,77
MEXICO	3 591 930	5 347 069	48,86	11 165 839	14 323 009	28,28
GUATEMALA	232 268	213 577	-8,05	754 464	670 442	-11,14
HONDURAS	52 245	20 742	-60,30	111 818	52 311	-53,22
NICARAGUA	2 808	0	-100,00	14 950	0	-100,00
PANAMA	3 030	15 995	427,89	17 608	117 038	564,69
CUBA	0	3 984	-	0	14 614	-
SURINAME	16 004	14 524	-9,25	62 844	60 313	-4,03
CHILE	5 477 078	1 957 665	-64,26	9 061 688	3 307 936	-63,50
VENEZUELA	13 782	4 295	-68,84	180 371	71 885	-60,15
ARGENTINA	8 753 782	6 893 972	-21,25	12 500 474	8 488 112	-32,10
BRAZIL	4 131 262	3 096 017	-25,06	17 336 732	17 861 102	3,02
COLOMBIA	67 279	184 738	174,58	532 471	827 196	55,35
BOLIVIA	6 029	27 438	355,10	24 719	114 503	363,22
URUGUAY	403 287	328 253	-18,61	786 560	1 220 788	55,21
PARAGUAY	314 213	612 714	95,00	907 109	1 709 561	88,46
ECUADOR	39 877	387 484	871,70	110 074	662 564	501,93
PERU	55 863	28 489	-49,00	377 296	200 934	-46,74
GUYANA	11 038	0	-100,00	36 451	0	-100,00
TRINIDAD AND TOBAGO	7 444	0	-100,00	23 776	0	-100,00
BAHAMAS	141	3 400	2 311,35	1 636	12 879	687,22
JAMAICA	3 549	2 606	-26,57	28 026	9 548	-65,93
PUERTO RICO	29 395	11 344	-61,41	73 033	25 596	-64,95
BELIZE	3 065	669	-78,17	11 017	3 446	-68,72
DOMINICAN REPUBLIC	15 094	27 723	83,67	72 365	141 232	95,17
EL SALVADOR	3 154	6 776	114,84	54 822	24 931	-54,52
COSTA RICA	181 068	265 324	46,53	473 723	724 047	52,84
HAITI	89 701	3 019	-96,63	115 623	9 474	-91,81
BARBADOS	5	0	-100,00	147	0	-100,00
ANTIGUA AND BARBUDA	486	3 802	682,30	3 369	4 602	36,60
ANGUILLA	0	100	-	0	2 574	-
ARUBA	4 051	0	-100,00	12 331	0	-100,00
BERMUDA	1 540	406	-73,64	2 200	4 197	90,77
CAPE VERDE	0	60	-	0	60	-
CAYMAN ISLANDS	400	1 450	262,50	5 840	10 292	76,23
DOMINICA	498	3 753	653,61	2 047	15 469	655,69
FRENCH GUIANA	0	500	-	0	2 183	-
FRENCH POLYNESIA	6 736	13 325	97,82	34 665	50 342	45,22
MARTINIQUE	22 166	9 550	-56,92	42 197	20 049	-52,49
NETHERLANDS ANTILLES	2 696	6 755	150,56	6 685	9 073	35,72
SAINT LUCIA	1 970	331	-83,20	16 258	2 512	-84,55
TURKS AND CAICOS ISLANDS	1 899	218	-88,52	8 026	1 768	-77,97
GUADELOUPE	11 370	12 438	9,39	36 332	32 408	-10,80
SAINT KITTS AND NEVIS	0	600	-	0	2 945	-
VIRGIN ISLANDS (BRITISH)	1 885	1 422	-24,56	6 723	5 873	-12,64

TABEL 5. PERKEMBANGAN EKSPOR INDONESIA MENURUT KOMODITI DAN NEGARA TUJUAN
JANUARI-NOVEMBER 2014 DAN 2015

KOMODITI / NEGARA TUJUAN	BERAT BERSIH (KG)		PERUB	NILAI FOB (US \$)		PERUB
	JAN-NOV 2014	JAN-NOV 2015	%	JAN-NOV 2014	JAN-NOV 2015	%
(1)	(2)	(3)	(4)	(5)	(6)	(7)
U.S. VIRGIN ISLANDS	5	67	1 240,00	79	759	860,76
UNITED KINGDOM	11 653 656	11 343 586	-2,66	27 253 320	25 162 400	-7,67
NETHERLANDS	5 826 641	4 461 452	-23,43	16 213 132	12 599 200	-22,29
FRANCE	2 284 201	2 216 494	-2,96	12 957 635	12 928 476	-0,23
GERMANY, FED. REP. OF	4 487 995	3 791 545	-15,52	15 082 160	12 887 979	-14,55
AUSTRIA	6 420	5 616	-12,52	44 727	39 074	-12,64
BELGIUM	3 426 328	2 145 163	-37,39	8 883 990	6 550 877	-26,26
SWITZERLAND	112 528	72 856	-35,26	893 208	750 497	-15,98
LUXEMBOURG	0	10	-	0	84	-
MONACO	0	26	-	0	70	-
DENMARK	1 173 137	1 490 320	27,04	2 806 779	2 859 945	1,89
NORWAY	741 064	743 181	0,29	1 918 295	1 706 223	-11,06
SWEDEN	213 735	401 041	87,63	1 007 709	1 046 864	3,89
FINLAND	231 211	160 684	-30,50	907 795	593 376	-34,64
IRELAND	5 695 666	5 439 374	-4,50	6 409 931	5 039 898	-21,37
ITALY	72 272 416	82 489 620	14,14	96 889 976	86 357 577	-10,87
SPAIN	8 242 118	6 054 323	-26,54	16 083 103	10 031 156	-37,63
PORTUGAL	485 718	953 319	96,27	1 610 902	2 068 620	28,41
ICELAND	0	40	-	0	419	-
GREECE	4 703 113	8 811 550	87,36	6 425 257	9 284 001	44,49
HUNGARY	2 194 404	151 282	-93,11	2 940 468	1 046 479	-64,41
POLAND	694 512	2 155 544	210,37	7 363 051	10 500 282	42,61
ROMANIA	11 795 036	13 847 029	17,40	17 102 904	14 486 651	-15,30
BULGARIA	4 476 294	3 362 139	-24,89	5 953 121	3 743 861	-37,11
ALBANIA	9 189	2 282	-75,17	34 439	370	-98,93
ARMENIA	132 610	111 590	-15,85	431 945	344 435	-20,26
AZERBAIJAN	112 694	25 526	-77,35	410 164	104 855	-74,44
BELARUS	65 572	0	-100,00	136 510	0	-100,00
KAZAKHSTAN	64 505	0	-100,00	263 558	0	-100,00
TURKMENISTAN	3 214	0	-100,00	10 107	0	-100,00
UKRAINE	204 945	132 546	-35,33	823 570	570 210	-30,76
UZBEKISTAN	105 060	18 120	-82,75	168 349	71 583	-57,48
LITHUANIA	748 944	69 119	-90,77	1 069 296	163 481	-84,71
LATVIA	12 541	258	-97,94	31 472	5 853	-81,40
ESTONIA	72 507	25 823	-64,39	189 016	61 546	-67,44
GEORGIA	2 156	30 663	1 322,22	10 350	75 912	633,45
CROATIA	1 424 937	393 156	-72,41	2 235 807	576 438	-74,22
MALTA	8 220	58 726	614,43	25 426	111 430	338,25
SLOVAKIA	20 372	155	-99,24	59 109	3 549	-94,00
SLOVENIA	6 263	1 641	-73,80	13 673	7 464	-45,41
CZECH REPUBLIC	37 261	41 281	10,79	1 592 146	1 907 423	19,80
REP. OF MACEDONIA	0	11 797	-	0	22 873	-
RUSSIA FEDERATION	15 350 592	17 596 848	14,63	33 870 458	33 736 289	-0,40
SERBIA	900	425	-52,78	3 758	2 400	-36,14
MONTENEGRO	3 045	10	-99,67	10 086	1 352	-86,60
-BAHAN KERTAS	3 179 572 169	3 096 078 283	-2,63	1 563 028 715	1 577 413 118	0,92
JAPAN	142 804 678	131 705 474	-7,77	71 002 151	67 796 403	-4,52
HONG KONG	0	6	-	0	25	-
KOREA, REPUBLIC OF	467 833 610	430 195 860	-8,05	226 130 214	217 446 557	-3,84
TAIWAN	42 777 033	35 127 697	-17,88	21 760 190	19 176 788	-11,87
CHINA	1 987 905 827	1 947 878 097	-2,01	982 749 077	996 274 747	1,38
THAILAND	15 085 596	25 300 943	67,72	7 483 295	13 469 879	80,00
SINGAPORE	4 950	480 220	9 601,41	16 616	243 656	1 366,39
PHILIPPINES	10 896 957	4 635 961	-57,46	5 377 936	2 341 404	-56,46
MALAYSIA	8 154 618	7 714 026	-5,40	4 479 041	4 396 668	-1,84
VIET NAM	46 282 354	17 012 227	-63,24	22 681 935	8 529 124	-62,40
INDIA	160 464 060	155 471 077	-3,11	77 547 354	78 467 937	1,19
PAKISTAN	7 876 046	11 691 616	48,45	3 726 453	5 751 859	54,35
BANGLADESH	156 514 436	158 324 181	1,16	76 051 590	78 403 318	3,09
IRAN (ISLAMIC REPUBLIC OF)	98 421	3 216 543	3 168,15	45 765	1 578 659	3 349,49
SAUDI ARABIA	17 777 374	21 248 209	19,52	8 433 117	10 435 416	23,74
KUWAIT	8 666 158	7 961 624	-8,13	4 115 148	3 947 144	-4,08
LEBANON	6 977 734	9 993 329	43,22	3 327 817	4 911 787	47,60
SYRIA ARAB REPUBLIC	0	297 567	-	0	145 808	-
TURKEY	5 532 378	60 246 093	988,97	2 516 909	30 236 141	1 101,32
UNITED ARAB EMIRATES	50 270 988	35 245 793	-29,89	24 517 123	17 579 317	-28,30
EGYPT	21 458 313	18 576 594	-13,43	10 548 268	9 149 231	-13,26
MOROCCO	0	196 479	-	0	98 240	-
MOZAMBIQUE	60 321	0	-100,00	27 747	0	-100,00
DJIBOUTI	3 482 629	4 767 040	36,88	1 689 573	2 327 896	37,78
SOUTH AFRICA	157 977	4 425 642	2 701,45	73 489	2 160 254	2 839,56
AUSTRALIA	1 665 283	3 822 369	129,53	876 867	2 135 711	143,56
UNITED STATES	2	16 611	830 450,00	13	8 551	65 676,92
CANADA	0	10	-	0	4	-
BRAZIL	0	1	-	0	1	-
JAMAICA	0	575	-	0	510	-
UNITED KINGDOM	230	497 834	216 349,57	4 519	356 657	7 792,39
NETHERLANDS	2 537 500	1 165	-99,95	1 218 000	531	-99,96
FRANCE	0	4 000	-	0	7 358	-

TABEL 5. PERKEMBANGAN EKSPOR INDONESIA MENURUT KOMODITI DAN NEGARA TUJUAN
JANUARI-NOVEMBER 2014 DAN 2015

KOMODITI / NEGARA TUJUAN	BERAT BERSIH (KG)		PERUB	NILAI FOB (US \$)		PERUB
	JAN-NOV 2014	JAN-NOV 2015	%	JAN-NOV 2014	JAN-NOV 2015	%
(1)	(2)	(3)	(4)	(5)	(6)	(7)
BELGIUM	0	5 549	-	0	2 221	-
SWITZERLAND	467 760	66	-99,99	243 929	89	-99,96
SWEDEN	24	0	-100,00	12	0	-100,00
ITALY	13 818 912	17 620	-99,87	6 384 567	31 824	-99,50
SPAIN	0	100	-	0	1 062	-
SLOVENIA	0	85	-	0	341	-
-ALAS KAKI (KULIT, KARET DAN KANV,	193 504 018	212 582 345	9,86	3 708 280 009	4 096 622 730	10,47
JAPAN	12 116 816	13 670 065	12,82	204 241 295	246 772 807	20,82
HONG KONG	2 330 610	2 409 242	3,37	42 042 591	46 856 616	11,45
KOREA, DEM. PEOPLE'S REP.	1 426	0	-100,00	7 698	0	-100,00
KOREA, REPUBLIC OF	5 677 480	6 125 155	7,89	121 816 037	132 946 885	9,14
TAIWAN	2 222 387	2 398 874	7,94	30 340 054	34 664 020	14,25
CHINA	9 424 537	12 952 998	37,44	202 292 600	287 768 337	42,25
MONGOLIA	967	4 059	319,75	36 176	93 955	159,72
MACAU	680	0	-100,00	1 235	0	-100,00
PAPUA NEW GUINEA	122 293	105 267	-13,92	1 189 855	1 167 884	-1,85
THAILAND	938 500	915 302	-2,47	21 453 422	21 191 582	-1,22
SINGAPORE	4 772 471	4 818 229	0,96	59 623 941	63 831 259	7,06
PHILIPPINES	680 082	731 859	7,61	10 270 715	11 652 105	13,45
MALAYSIA	1 227 843	1 150 936	-6,26	21 403 244	18 898 909	-11,70
MYANMAR	10 935	9 894	-9,52	119 846	216 560	80,70
CAMBODIA	24 123	66 002	173,61	364 717	1 285 929	252,58
BRUNEI DARUSSALAM	76 814	58 981	-23,22	285 089	298 519	4,71
LAO PEOPLE'S DEM. REP.	7	65	828,57	168	2 471	1 370,83
NEPAL	1 535	1 772	15,44	22 354	3 861	-82,73
VIET NAM	572 268	708 727	23,85	5 793 663	11 019 601	90,20
MALDIVES	71 553	55 999	-21,74	314 262	278 206	-11,47
INDIA	632 436	727 407	15,02	10 778 435	11 891 873	10,33
PAKISTAN	46 717	68 966	47,63	576 143	889 128	54,32
BANGLADESH	0	24 325	-	0	26 062	-
SRI LANKA	8 318	32 262	287,86	165 974	353 485	112,98
IRAQ	0	1 528	-	0	43 800	-
IRAN (ISLAMIC REPUBLIC OF)	15 505	11 995	-22,64	23 284	337 845	1 350,98
SAUDI ARABIA	67 425	10 863	-83,89	681 721	190 347	-72,08
ISRAEL	416 020	465 434	11,88	7 372 426	8 747 139	18,65
KUWAIT	89 405	4 920	-94,50	1 023 535	120 029	-88,27
JORDAN	85	302	255,29	986	3 566	261,66
LEBANON	81 282	33 453	-58,84	927 815	490 422	-47,14
YEMEN	28 518	34 523	21,06	31 118	66 405	113,40
OMAN	18 215	34 455	89,16	59 804	150 436	151,55
SYRIA ARAB REPUBLIC	283	5	-98,23	11 215	117	-98,96
TURKEY	1 676 476	1 295 210	-22,74	28 958 112	24 802 342	-14,35
UNITED ARAB EMIRATES	2 300 993	2 180 930	-5,22	41 618 543	40 569 806	-2,52
QATAR	5 130	2 662	-48,11	60 582	30 782	-49,19
BAHRAIN	75	53	-29,33	109	1 871	1 616,12
CYPRUS	2 741	3 712	35,43	74 588	129 924	74,19
EGYPT	100 032	118 622	18,58	1 706 393	1 962 156	14,99
MOROCCO	57 352	57 587	0,41	825 343	955 802	15,81
TUNISIA	4 675	18 386	293,28	86 315	288 033	233,70
ALGERIA	226 638	170 736	-24,67	3 192 074	2 877 925	-9,84
NAMIBIA	0	18	-	0	48	-
TANZANIA, UNITED REP. OF	8 969	7 850	-12,48	9 073	2 947	-67,52
MADAGASCAR	52 201	57 100	9,38	105 739	97 643	-7,66
KENYA	24 047	55 618	131,29	277 994	566 973	103,95
REUNION	1 478	1 429	-3,32	26 825	26 800	-0,09
MOZAMBIQUE	19 482	4 821	-75,25	8 810	8 277	-6,06
TOGO	4 987	1 316	-73,61	21 341	18 582	-12,93
LIBERIA	330	0	-100,00	198	0	-100,00
GUINEA	8 413	10 767	27,98	37 866	36 373	-3,94
ANGOLA	36 344	29 477	-18,89	276 511	26 174	-90,53
CONGO	5	16	220,00	8	49	512,50
CAMEROON	48	237	393,75	1 119	6 519	482,57
NIGERIA	16 283	2 463	-84,87	285 054	28 177	-90,12
GABON	4 213	482	-88,56	32 885	9 186	-72,07
COTE D'IVOIRE	8	18	125,00	17	375	2 105,88
SENEGAL	10 803	257	-97,62	10 423	1 461	-85,98
MAURITANIA	8 840	0	-100,00	8 620	0	-100,00
MALI	1 331	0	-100,00	14 014	0	-100,00
BURKINA FASO	14	2	-85,71	183	70	-61,75
GAMBIA	268	1 065	297,39	216	4 025	1 763,43
SEYCHELLES	1 488	404	-72,85	13 766	820	-94,04
UGANDA	4	2 380	59 400,00	48	24 644	51 241,67
DJIBOUTI	785	15	-98,09	25 289	162	-99,36
SAO TOME AND PRINCIPE	403	0	-100,00	350	0	-100,00
SWAZILAND	222	4 184	1 784,68	8 842	91 459	934,37
SOUTH AFRICA	1 753 568	1 801 700	2,74	31 133 635	31 444 464	1,00
ZIMBABWE	38	3 212	8 352,63	360	33 113	9 098,06
ZAMBIA	32 618	33 103	1,49	312 629	287 485	-8,04
COMOROS	6 686	0	-100,00	8 218	0	-100,00

TABEL 5. PERKEMBANGAN EKSPOR INDONESIA MENURUT KOMODITI DAN NEGARA TUJUAN
JANUARI-NOVEMBER 2014 DAN 2015

KOMODITI / NEGARA TUJUAN	BERAT BERSIH (KG)		PERUB	NILAI FOB (US \$)		PERUB
	JAN-NOV 2014	JAN-NOV 2015	%	JAN-NOV 2014	JAN-NOV 2015	%
(1)	(2)	(3)	(4)	(5)	(6)	(7)
MAURITIUS	30 937	52 006	68,10	448 456	586 800	30,85
MAYOTTE	1 137	0	-100,00	8 000	0	-100,00
DEMOCRATIC REP. OF THE CONGO	0	23 539	-	0	27 961	-
AUSTRALIA	3 830 912	4 320 193	12,77	74 844 772	85 723 605	14,54
NEW ZEALAND	433 292	397 706	-8,21	8 092 245	7 900 643	-2,37
GUAM	1 677	406	-75,79	37 391	11 729	-68,63
PALAU	30	75	150,00	449	528	17,59
NEW CALEDONIA	1 871	464	-75,20	27 686	23 982	-13,38
NORTHERN MARIANA ISLANDS	0	140	-	0	514	-
VANUATU	437	0	-100,00	3 382	0	-100,00
WALLIS AND FUTUNA ISLANDS	10	0	-100,00	315	0	-100,00
AMERICAN SAMOA	6 460	0	-100,00	68 023	0	-100,00
COOK ISLANDS	137	240	75,18	2 383	4 885	104,99
FIJI	5 363	12 798	138,64	80 776	152 710	89,05
KIRIBATI	450	0	-100,00	4 032	0	-100,00
SOLOMON ISLANDS	0	200	-	0	57 753	-
TONGA	133	0	-100,00	1 832	0	-100,00
EAST TIMOR	1 007 867	1 130 715	12,19	956 447	1 191 661	24,59
UNITED STATES	51 690 375	58 268 801	12,73	1 001 368 982	1 144 345 720	14,28
CANADA	2 539 086	2 811 287	10,72	54 033 649	59 193 719	9,55
MEXICO	4 267 197	3 689 893	-13,53	79 204 625	70 218 444	-11,35
GUATEMALA	3 494	18	-99,48	35 154	48	-99,86
HONDURAS	50	0	-100,00	400	0	-100,00
PANAMA	2 001 133	1 962 574	-1,93	37 342 665	38 171 867	2,22
SURINAME	4 833	233	-95,18	55 153	5 420	-90,17
CHILE	1 798 938	1 901 048	5,68	33 538 597	36 098 000	7,63
VENEZUELA	6 974	10 629	52,41	152 242	170 199	11,80
ARGENTINA	1 371 684	1 572 389	14,63	31 371 210	35 196 609	12,19
BRAZIL	4 132 951	4 044 247	-2,15	93 258 559	89 003 549	-4,56
COLOMBIA	407 683	560 621	37,51	7 515 838	10 228 413	36,09
BOLIVIA	2 720	966	-64,49	47 280	26 955	-42,99
URUGUAY	316 736	318 749	0,64	6 010 114	6 411 633	6,68
PARAGUAY	116 413	58 814	-49,48	2 041 332	1 113 661	-45,44
ECUADOR	29 462	25 100	-14,81	688 620	512 428	-25,59
PERU	1 100 690	1 090 707	-0,91	19 056 497	19 917 132	4,52
JAMAICA	10	0	-100,00	17	0	-100,00
PUERTO RICO	6 265	7 631	21,80	116 984	151 265	29,30
DOMINICAN REPUBLIC	1 196	1	-99,92	21 633	165	-99,24
EL SALVADOR	20 817	16 507	-20,70	426 550	301 525	-29,31
COSTA RICA	19 126	25 922	35,53	494 847	564 447	14,06
BARBADOS	1	0	-100,00	6	0	-100,00
ANTIGUA AND BARBUDA	1 250	15	-98,80	28 918	65	-99,78
FRENCH POLYNESIA	75	734	878,67	449	14 993	3 239,09
GREENLAND	0	1	-	0	22	-
MARTINIQUE	216	0	-100,00	2 197	0	-100,00
NETHERLANDS ANTILLES	1 749	3 095	76,96	85 721	119 265	39,13
NORFOLK ISLANDS	0	9 951	-	0	181 715	-
SAINT LUCIA	321	0	-100,00	2 084	0	-100,00
TURKS AND CAICOS ISLANDS	42	0	-100,00	2 944	0	-100,00
GUADELOUPE	583	591	1,37	8 402	5 117	-39,10
MONTSERAT	0	338	-	0	4 615	-
U.S. VIRGIN ISLANDS	15	15	0,00	198	77	-61,11
UNITED KINGDOM	13 362 977	14 552 015	8,90	228 411 736	256 774 212	12,42
NETHERLANDS	6 525 353	6 917 805	6,01	157 387 158	150 844 206	-4,16
FRANCE	3 170 008	3 955 766	24,79	61 951 117	83 629 259	34,99
GERMANY, FED. REP. OF	12 238 792	15 628 618	27,70	236 894 317	283 651 291	19,74
AUSTRIA	424 545	159 446	-62,44	8 816 616	3 313 101	-62,42
BELGIUM	17 089 902	17 598 152	2,97	301 415 138	317 735 712	5,41
SWITZERLAND	215 618	211 271	-2,02	4 928 312	4 813 069	-2,34
LUXEMBOURG	641	0	-100,00	29 718	0	-100,00
MONACO	6 106	236	-96,13	115 146	3 577	-96,89
DENMARK	2 311 133	2 225 220	-3,72	73 986 636	61 246 488	-17,22
NORWAY	105 817	138 348	30,74	1 913 191	3 336 351	74,39
SWEDEN	500 220	587 014	17,35	8 187 949	8 892 218	8,60
FINLAND	753 218	691 580	-8,18	23 466 978	16 847 259	-28,21
IRELAND	90 964	114 584	25,97	1 749 573	2 200 243	25,76
ITALY	5 572 253	6 771 730	21,53	118 989 833	130 823 715	9,95
SPAIN	2 682 883	2 572 314	-4,12	44 448 153	45 764 875	2,96
PORTUGAL	462 498	463 746	0,27	30 829 484	27 251 849	-11,60
GREECE	996 380	931 314	-6,53	15 826 737	15 983 603	0,99
VATICAN CITY STATE	0	209	-	0	4 666	-
HUNGARY	59 869	25 438	-57,51	1 517 213	548 480	-63,85
POLAND	386 265	782 316	102,53	9 345 781	17 570 864	88,01
ROMANIA	8 570	8 397	-2,02	170 222	109 433	-35,71
BULGARIA	5 321	3 521	-33,83	118 179	86 311	-26,97
ALBANIA	0	11	-	0	7	-
BELARUS	368	0	-100,00	3 792	0	-100,00
UKRAINE	91 567	94 294	2,98	1 804 670	1 883 903	4,39
LITHUANIA	83	0	-100,00	2 184	0	-100,00
LATVIA	8 454	808	-90,44	253 436	24 576	-90,30

TABEL 5. PERKEMBANGAN EKSPOR INDONESIA MENURUT KOMODITI DAN NEGARA TUJUAN
JANUARI-NOVEMBER 2014 DAN 2015

KOMODITI / NEGARA TUJUAN	BERAT BERSIH (KG)		PERUB	NILAI FOB (US \$)		PERUB
	JAN-NOV 2014	JAN-NOV 2015	%	JAN-NOV 2014	JAN-NOV 2015	%
(1)	(2)	(3)	(4)	(5)	(6)	(7)
ESTONIA	1 885	1 128	-40,16	46 483	34 034	-26,78
GEORGIA	928	2 226	139,87	41 313	69 975	69,38
CROATIA	14 193	31 421	121,38	211 548	517 444	144,60
BOSNIA AND HERZEGOVINA	3 480	5	-99,86	38 054	50	-99,87
MALTA	1 141	2 644	131,73	15 509	36 935	138,15
SLOVAKIA	217 225	159 293	-26,67	7 351 440	5 666 729	-22,92
SLOVENIA	71 586	109 645	53,17	1 452 923	1 706 155	17,43
CZECH REPUBLIC	461 376	134 897	-70,76	5 261 800	2 442 798	-53,57
RUSSIA FEDERATION	2 438 097	1 854 534	-23,94	57 183 795	37 961 994	-33,61
SERBIA	15 230	33 344	118,94	208 919	612 881	193,36
MONTENEGRO	750	0	-100,00	3 390	0	-100,00
-PRODUK KERAMIK	307 489 193	317 173 469	3,15	335 346 760	317 649 472	-5,28
JAPAN	4 362 459	4 464 214	2,33	38 015 943	34 246 457	-9,92
HONG KONG	1 087 791	1 508 639	38,69	2 825 732	3 472 505	22,89
KOREA, REPUBLIC OF	24 138 086	23 076 498	-4,40	24 725 975	27 962 158	13,09
TAIWAN	28 156 991	30 263 769	7,48	13 121 423	12 216 000	-6,90
CHINA	1 741 813	1 624 993	-6,71	2 831 951	1 650 146	-41,73
MACAU	28 726	54 050	88,16	436 082	835 990	91,70
PAPUA NEW GUINEA	609 633	891 179	46,18	330 333	302 628	-8,39
THAILAND	21 143 177	19 977 822	-5,51	15 886 673	13 256 083	-16,56
SINGAPORE	6 988 558	13 037 326	86,55	7 446 386	11 304 380	51,81
PHILIPPINES	31 322 644	36 721 226	17,24	9 419 450	8 732 056	-7,30
MALAYSIA	54 682 303	53 529 408	-2,11	29 559 898	32 434 761	9,73
MYANMAR	2 574 540	4 177 336	62,26	880 075	1 270 562	44,37
CAMBODIA	2 622 091	2 122 854	-19,04	983 761	757 425	-23,01
BRUNEI DARUSSALAM	5 088 780	6 041 385	18,72	1 695 460	2 030 890	19,78
LAO PEOPLE'S DEM. REP.	9 358	5 540	-40,80	30 385	24 111	-20,65
BHUTAN	0	20	-	0	550	-
VIET NAM	1 853 320	2 969 301	60,22	1 691 896	3 248 283	91,99
MALDIVES	788 523	1 593 673	102,11	522 767	558 464	6,83
INDIA	3 055 868	3 141 521	2,80	3 384 224	5 135 282	51,74
PAKISTAN	3 362 549	3 109 197	-7,53	1 811 726	1 996 553	10,20
BANGLADESH	353 341	414 378	17,27	195 632	399 343	104,13
SRI LANKA	10 189 980	6 682 017	-34,43	2 472 623	1 610 516	-34,87
IRAQ	47 897	10 566	-77,94	114 002	12 209	-89,29
IRAN (ISLAMIC REPUBLIC OF)	3 878	3 186	-17,84	27 637	5 125	-81,46
SAUDI ARABIA	1 543 932	1 912 431	23,87	1 622 706	1 591 783	-1,91
ISRAEL	1 141 703	1 391 723	21,90	503 346	374 011	-25,69
KUWAIT	1 749 726	241 556	-86,19	629 296	152 872	-75,71
JORDAN	211 476	53 390	-74,75	94 574	68 836	-27,21
LEBANON	58 891	89 953	52,74	136 422	113 049	-17,13
YEMEN	7 465 812	2 773 989	-62,84	2 019 690	730 133	-63,85
OMAN	222 940	251 813	12,95	242 537	168 414	-30,56
SYRIA ARAB REPUBLIC	9 375	6 450	-31,20	106 492	4 817	-95,48
TURKEY	187 637	564 019	200,59	659 035	997 375	51,34
UNITED ARAB EMIRATES	2 243 686	3 888 996	73,33	4 855 573	6 714 694	38,29
QATAR	1 036 649	1 688 820	62,91	3 883 683	4 664 480	20,10
BAHRAIN	2 326 104	2 320 010	-0,26	995 369	884 281	-11,16
CYPRUS	48 801	26 772	-45,14	91 738	58 079	-36,69
EGYPT	75 706	254 897	236,69	350 015	412 943	17,98
LIBYAN ARAB JAMAHIRIYA	39 028	7 345	-81,18	50 783	8 261	-83,73
MOROCCO	101 046	34 396	-65,96	107 250	59 775	-44,27
TUNISIA	419	1 275	204,30	1 085	550	-49,31
ALGERIA	836 236	0	-100,00	213 253	0	-100,00
SUDAN	23 611	656	-97,22	11 367	70	-99,38
NAMIBIA	40 261	3 430	-91,48	17 295	4 576	-73,54
ETHIOPIA	0	155	-	0	30	-
TANZANIA, UNITED REP. OF	201 787	329 965	63,52	106 505	173 687	63,08
MADAGASCAR	853 485	987 489	15,70	200 792	215 464	7,31
KENYA	492 939	1 250 650	153,71	191 501	394 365	105,93
REUNION	1 270 108	890 266	-29,91	402 156	253 540	-36,95
MOZAMBIQUE	7 180	417	-94,19	7 084	350	-95,06
BOTSWANA	105	0	-100,00	175	0	-100,00
TOGO	2 724	77 991	2 763,11	9 763	15 751	61,34
GHANA	10 452	1 370	-86,89	3 941	736	-81,32
LIBERIA	9 844	4 268	-56,64	5 346	5 891	10,19
GUINEA	6 705	0	-100,00	21 147	0	-100,00
ANGOLA	500	1 152	130,40	1 203	6 852	469,58
CONGO	2 663	120	-95,49	9 191	159	-98,27
NIGERIA	436 500	450 835	3,28	234 405	128 788	-45,06
GABON	41 152	745	-98,19	27 815	1 191	-95,72
CÔTE D'IVOIRE	0	13 754	-	0	21 282	-
SENEGAL	7 791	1 499	-80,76	3 151	1 025	-67,47
GAMBIA	24 296	27 285	12,30	42 510	7 445	-82,49
SEYCHELLES	288 344	178 889	-37,96	99 051	77 570	-21,69
UGANDA	25 520	20	-99,92	6 415	2	-99,97
NIGER	6 875	0	-100,00	5 030	0	-100,00
SAO TOME AND PRINCIPE	9 454	0	-100,00	8 210	0	-100,00
SOUTH AFRICA	3 682 544	6 672 451	81,19	14 042 216	16 064 271	14,40

TABEL 5. PERKEMBANGAN EKSPOR INDONESIA MENURUT KOMODITI DAN NEGARA TUJUAN
JANUARI-NOVEMBER 2014 DAN 2015

KOMODITI / NEGARA TUJUAN	BERAT BERSIH (KG)		PERUB	NILAI FOB (US \$)		PERUB
	JAN-NOV 2014	JAN-NOV 2015	%	JAN-NOV 2014	JAN-NOV 2015	%
(1)	(2)	(3)	(4)	(5)	(6)	(7)
MAURITIUS	6 642 965	6 453 454	-2,85	1 860 238	1 589 798	-14,54
MAYOTTE	596 229	961 905	61,33	134 950	214 473	58,93
AUSTRALIA	13 194 136	10 850 841	-17,76	8 943 790	7 851 230	-12,22
NEW ZEALAND	687 954	751 598	9,25	642 686	664 540	3,40
GUAM	1 628	7 646	369,66	3 111	14 141	354,55
PALAU	988	765	-22,57	1 375	1 918	39,49
NEW CALEDONIA	38 173	19 442	-49,07	62 966	31 500	-49,97
NORTHERN MARIANA ISLANDS	674	1 992	195,55	611	7 800	1 176,60
VANUATU	7 524	3 193	-57,56	4 997	3 546	-29,04
WALLIS AND FUTUNA ISLANDS	700	1 855	165,00	646	2 494	286,07
AMERICAN SAMOA	101 252	151 804	49,93	34 560	43 531	25,96
COOK ISLANDS	1 678	1 355	-19,25	3 571	8 318	132,93
FIJI	225 055	136 599	-39,30	170 306	87 970	-48,35
KIRIBATI	0	275	-	0	128	-
SAMOA	76 536	125 061	63,40	21 210	29 093	37,17
SOLOMON ISLANDS	770	505	-34,42	34 728	14 581	-58,01
TONGA	1 768	0	-100,00	1 800	0	-100,00
EAST TIMOR	4 522 011	4 142 922	-8,38	1 641 366	1 525 441	-7,06
UNITED STATES	23 551 025	22 656 335	-3,80	69 249 845	60 658 162	-12,41
CANADA	581 093	415 692	-28,46	1 699 565	1 110 965	-34,63
MEXICO	2 212 618	1 049 445	-52,57	1 391 253	871 553	-37,35
GUATEMALA	47 996	44 354	-7,59	19 331	16 219	-16,10
HONDURAS	25 715	49	-99,81	8 447	68	-99,19
PANAMA	355 809	424 318	19,25	233 195	145 245	-37,72
SURINAME	16	7 599	47 393,75	26	3 800	14 515,73
CHILE	1 178 026	2 007 689	70,43	735 031	1 026 781	39,69
VENEZUELA	5 547	50	-99,10	32 669	6	-99,98
ARGENTINA	534 339	272 834	-48,94	1 026 166	521 007	-49,23
BRAZIL	378 105	465 152	23,02	691 911	930 017	34,41
COLOMBIA	154 220	252 658	63,83	123 319	216 210	75,33
URUGUAY	52 257	161 063	208,21	33 582	74 500	121,85
PARAGUAY	2 611	4 245	62,58	13 965	3 816	-72,67
ECUADOR	5 551	0	-100,00	18 098	0	-100,00
PERU	317 541	411 714	29,66	197 258	184 169	-6,64
GUYANA	381	0	-100,00	158	0	-100,00
TRINIDAD AND TOBAGO	22 290	21 930	-1,62	9 741	11 063	13,57
BAHAMAS	429	250	-41,72	6 875	235	-96,58
JAMAICA	3 877	6 960	79,52	8 256	3 580	-56,64
PUERTO RICO	106 405	66 896	-37,13	86 914	43 863	-49,53
BELIZE	1 501	0	-100,00	3 640	0	-100,00
DOMINICAN REPUBLIC	16 004	50 422	215,06	23 080	44 385	92,31
COSTA RICA	101 311	125 435	23,81	46 350	48 601	4,86
HAITI	22 593	26 199	15,96	5 384	4 419	-17,92
ANTIGUA AND BARBUDA	225	1 575	600,00	1 335	1 849	38,50
ANGUILLA	730	7 784	966,30	492	9 526	1 836,18
ARUBA	1 069	0	-100,00	1 623	0	-100,00
BERMUDA	325	780	140,00	1 312	1 339	2,06
CAPE VERDE	12	0	-100,00	290	0	-100,00
CAYMAN ISLANDS	250	610	144,00	436	1 010	131,65
FRENCH GUIANA	557	1 170	110,05	561	1 244	121,75
FRENCH POLYNESIA	80 197	45 697	-43,02	34 528	21 514	-37,69
MARTINIQUE	5 972	10 783	80,56	4 645	9 330	100,86
NETHERLANDS ANTILLES	1 132	18 419	1 527,12	2 078	5 830	180,56
SAINT LUCIA	4 687	1 150	-75,46	11 533	1 172	-89,84
TURKS AND CAICOS ISLANDS	2 580	2 476	-4,03	8 991	3 470	-61,41
GUADELOUPE	105 472	67 130	-36,35	44 838	41 448	-7,56
SAINT KITTS AND NEVIS	110	0	-100,00	145	0	-100,00
VIRGIN ISLANDS (BRITISH)	4 929	5 035	2,15	25 274	60 101	137,80
U.S. VIRGIN ISLANDS	0	13	-	0	280	-
UNITED KINGDOM	6 150 504	9 150 445	48,78	11 829 592	12 750 105	7,78
NETHERLANDS	2 328 391	2 402 250	3,17	4 045 280	3 717 104	-8,11
FRANCE	1 941 543	2 402 696	23,75	3 801 042	4 334 520	14,04
GERMANY, FED. REP. OF	979 763	918 346	-6,27	2 825 837	3 108 607	10,01
AUSTRIA	6 256	6 413	2,51	9 645	16 451	70,57
BELGIUM	3 367 036	2 959 511	-12,10	21 354 094	9 105 203	-57,36
SWITZERLAND	41 087	8 941	-78,24	45 474	32 898	-27,66
LUXEMBOURG	0	120	-	0	3 914	-
DENMARK	143 878	89 144	-38,04	65 549	172 151	162,63
NORWAY	381 537	555 086	45,49	205 840	287 840	39,84
SWEDEN	479 910	444 797	-7,32	438 707	515 467	17,50
FINLAND	1 229 816	962 741	-21,72	5 671 345	4 148 451	-26,85
IRELAND	238 626	260 492	9,16	481 244	456 134	-5,22
ITALY	458 627	253 910	-44,64	1 147 789	1 037 054	-9,65
SPAIN	581 535	679 536	16,85	568 731	602 372	5,92
PORTUGAL	10 388	8 054	-22,47	29 444	24 967	-15,21
GREECE	67 757	25 116	-62,93	118 948	69 667	-41,43
HUNGARY	6 216	220	-96,46	8 357	138	-98,35
POLAND	856 126	1 056 210	23,37	535 515	581 948	8,67
ROMANIA	20 532	415	-97,98	68 215	141	-99,79
BULGARIA	1 449	5 247	262,11	3 575	3 530	-1,26

TABEL 5. PERKEMBANGAN EKSPOR INDONESIA MENURUT KOMODITI DAN NEGARA TUJUAN
JANUARI-NOVEMBER 2014 DAN 2015

KOMODITI / NEGARA TUJUAN	BERAT BERSIH (KG)		PERUB	NILAI FOB (US \$)		PERUB
	JAN-NOV 2014	JAN-NOV 2015	%	JAN-NOV 2014	JAN-NOV 2015	%
(1)	(2)	(3)	(4)	(5)	(6)	(7)
ALBANIA	47 058	0	-100,00	10 881	0	-100,00
AZERBAIJAN	1 285	13 635	961,09	28 543	146 704	413,98
MOLDOVA, REPUBLIC OF	99 010	0	-100,00	45 517	0	-100,00
UKRAINE	275	206	-25,09	3 280	2 022	-38,35
LITHUANIA	15 907	140	-99,12	32 228	407	-98,74
LATVIA	46 724	328 845	603,80	170 384	60 168	-64,69
ESTONIA	26 490	3 717	-85,97	353 822	69 650	-80,31
GEORGIA	3 365	856	-74,56	32 693	1 007	-96,92
CROATIA	87 495	102 690	17,37	51 187	60 341	17,88
BOSNIA AND HERZEGOVINA	48 623	21 705	-55,36	16 159	7 985	-50,58
MALTA	13 849	1 726	-87,54	15 158	7 920	-47,75
SLOVAKIA	314	301	-4,14	2 121	384	-81,90
SLOVENIA	18 137	11 407	-37,11	24 170	14 454	-40,20
CZECH REPUBLIC	271 220	243 378	-10,27	304 974	120 183	-60,59
REP. OF MACEDONIA	50	0	-100,00	93	0	-100,00
RUSSIA FEDERATION	572 453	181 515	-68,29	1 202 236	175 463	-85,41
SERBIA	2 600	264	-89,85	2 426	351	-85,53
MONTENEGRO	1 500	6 931	362,07	2 464	6 616	168,51
-EMAS BATANGAN	23 233	18 440	-20,63	944 503 623	695 599 487	-26,35
HONG KONG	13 078	1 661	-87,30	537 611 998	64 034 103	-88,09
TAIWAN	1 192	0	-100,00	47 838 926	0	-100,00
SINGAPORE	4 117	16 779	307,55	165 256 145	631 565 384	282,17
UNITED ARAB EMIRATES	3 053	0	-100,00	121 589 674	0	-100,00
SOUTH AFRICA	1 755	0	-100,00	70 641 980	0	-100,00
AUSTRALIA	38	0	-100,00	1 564 900	0	-100,00
-PESAWAT UDARA DAN BAGIANNYA	1 550 868	722 727	-53,40	89 125 509	151 859 076	70,39
JAPAN	6 839	590	-91,37	184 822	2 945	-98,41
HONG KONG	12 305	32 691	165,67	1 151 303	6 129 845	432,43
KOREA, REPUBLIC OF	14 847	8 468	-42,96	6 001 424	3 750 712	-37,50
TAIWAN	430	0	-100,00	71 645	0	-100,00
CHINA	3 169	31 370	889,90	233 931	292 012	24,83
PAPUA NEW GUINEA	135	95 654	70 754,81	12 310	48 701 383	395 524,56
THAILAND	21 075	9 578	-54,55	1 381 612	9 337 193	575,82
SINGAPORE	357 863	163 054	-54,44	12 781 963	12 928 863	1,15
PHILIPPINES	468 064	4 060	-99,13	1 369 897	19 947	-98,54
MALAYSIA	31 949	55 575	73,95	5 046 399	13 407 682	165,69
MYANMAR	25	4 200	16 700,00	1 000	1 850	85,00
BRUNEI DARUSSALAM	3 907	3 093	-20,83	667 067	316 372	-52,57
LAO PEOPLE'S DEM. REP.	135	0	-100,00	27 220	0	-100,00
VIET NAM	266	1	-99,62	42 000	100	-99,76
INDIA	198 814	951	-99,52	3 622 784	212 158	-94,14
PAKISTAN	201	701	248,76	1 312 252	1 258 243	-4,12
SRI LANKA	1 412	0	-100,00	1 500	0	-100,00
AFGHANISTAN	0	12	-	0	180	-
IRAN (ISLAMIC REPUBLIC OF)	990	207	-79,09	7 965	13 420	68,49
SAUDI ARABIA	913	470	-48,52	340 409	15 000	-95,59
ISRAEL	5	21	320,00	80	2 222	2 677,50
KUWAIT	7	0	-100,00	16 498	0	-100,00
JORDAN	12	0	-100,00	1 567	0	-100,00
YEMEN	525	0	-100,00	62 000	0	-100,00
TURKEY	1 912	9	-99,53	66 381	11 705	-82,37
UNITED ARAB EMIRATES	13 418	7 159	-46,65	1 241 304	942 616	-24,06
QATAR	725	0	-100,00	19 997	0	-100,00
ANGOLA	9	0	-100,00	39 000	0	-100,00
NIGERIA	729	0	-100,00	2 036	0	-100,00
SENEGAL	45	62	37,78	1 766	147 976	8 279,16
SEYCHELLES	30	0	-100,00	506	0	-100,00
UGANDA	100	0	-100,00	1 540	0	-100,00
SOUTH AFRICA	1	12 500	1 249 900,00	4	335 340	8 383 400,00
MAURITIUS	0	25 000	-	0	2 750 000	-
AUSTRALIA	5 430	5 874	8,18	976 563	380 067	-61,08
NEW ZEALAND	1 696	1	-99,94	41 915	347	-99,17
PALAU	245	0	-100,00	729	0	-100,00
EAST TIMOR	13 680	12 807	-6,38	7 071	66 716	843,51
UNITED STATES	64 216	71 506	11,35	5 672 932	7 472 677	31,73
CANADA	3 522	1 768	-49,80	634 074	604 114	-4,73
CHILE	1	0	-100,00	1 762	0	-100,00
ARGENTINA	100	0	-100,00	2 000	0	-100,00
BRAZIL	6 846	0	-100,00	37 865	0	-100,00
COLOMBIA	3	0	-100,00	8 709	0	-100,00
BOLIVIA	1	0	-100,00	1 526	0	-100,00
ANTIGUA AND BARBUDA	44	5	-88,64	8 546	47	-99,45
NETHERLANDS ANTILLES	56	0	-100,00	627	0	-100,00
GUADELOUPE	0	70	-	0	131	-
UNITED KINGDOM	230 725	137 373	-40,46	30 545 319	24 588 888	-19,50
NETHERLANDS	12 021	1 300	-89,19	612 472	1 448 064	136,43
FRANCE	33 484	20 106	-39,95	8 898 441	6 469 440	-27,30
GERMANY, FED. REP. OF	7 924	1 442	-81,80	323 857	415 771	28,38

TABEL 5. PERKEMBANGAN EKSPOR INDONESIA MENURUT KOMODITI DAN NEGARA TUJUAN
JANUARI-NOVEMBER 2014 DAN 2015

KOMODITI / NEGARA TUJUAN	BERAT BERSIH (KG)		PERUB	NILAI FOB (US \$)		PERUB
	JAN-NOV 2014	JAN-NOV 2015	%	JAN-NOV 2014	JAN-NOV 2015	%
(1)	(2)	(3)	(4)	(5)	(6)	(7)
AUSTRIA	96	0	-100,00	808	0	-100,00
BELGIUM	1 842	1 913	3,85	158 170	36 508	-76,92
SWITZERLAND	17 580	1 093	-93,78	520 744	75 000	-85,60
DENMARK	250	50	-80,00	210 000	5 500	-97,38
NORWAY	55	688	1 150,91	111 986	42 607	-61,95
SWEDEN	211	0	-100,00	20 400	0	-100,00
IRELAND	303	0	-100,00	109 550	0	-100,00
ITALY	27	22	-18,52	300	1 969	556,19
SPAIN	9 157	8 102	-11,52	4 506 167	7 752 281	72,04
GREECE	169	195	15,38	135	1 518	1 024,34
POLAND	326	0	-100,00	2 244	0	-100,00
ROMANIA	1	0	-100,00	415	0	-100,00
BELARUS	0	230	-	0	24 988	-
RUSSIA FEDERATION	0	1 351	-	0	80 481	-
PITCAIRN	0	1 405	-	0	1 814 198	-
-KAPAL LAUT DAN SEJENISNYA	102 747 922	138 955 876	35,24	606 687 999	341 342 399	-43,74
JAPAN	400	0	-100,00	11 826	0	-100,00
HONG KONG	0	2	-	0	36	-
KOREA, REPUBLIC OF	1 020	1 131 872	110 867,84	36 693	12 910 262	35 084,54
TAIWAN	0	49 000	-	0	11 972	-
CHINA	0	1 675 325	-	0	6 246 916	-
PAPUA NEW GUINEA	1 775 000	0	-100,00	1 471 006	0	-100,00
THAILAND	50 544	347 989	588,49	243 017	5 660 222	2 229,15
SINGAPORE	58 177 303	75 716 415	30,15	264 228 639	208 988 163	-20,91
PHILIPPINES	0	2 641	-	0	13 720	-
MALAYSIA	6 051 360	8 041 115	32,88	4 294 173	4 535 618	5,62
MYANMAR	1 805 632	2 231 140	23,57	4 233 833	2 360 965	-44,24
BRUNEI DARUSSALAM	0	12 200	-	0	40 448	-
VIET NAM	897 500	6 000	-99,33	21 174 260	4 981	-99,98
MALDIVES	0	507 000	-	0	1 175 000	-
INDIA	0	2 092 000	-	0	823 106	-
BANGLADESH	12 128 711	5 821 200	-52,00	4 107 187	2 755 903	-32,90
SAUDI ARABIA	9 302 738	0	-100,00	205 336 274	0	-100,00
OMAN	0	10 800	-	0	123 738	-
UNITED ARAB EMIRATES	0	30 092 000	-	0	3 284 713	-
QATAR	250	0	-100,00	8 900	0	-100,00
EGYPT	1 454 430	0	-100,00	5 825 777	0	-100,00
TANZANIA, UNITED REP. OF	0	380 000	-	0	150 000	-
GHANA	40 931	0	-100,00	54 779	0	-100,00
LIBERIA	0	162 000	-	0	1 250 000	-
NIGERIA	0	150 000	-	0	254 000	-
SOUTH AFRICA	0	7 500	-	0	25 250	-
AUSTRALIA	10 451 286	3 229 300	-69,10	92 058 037	65 846 702	-28,47
NEW ZEALAND	3 940	3 218	-18,32	98 307	90 536	-7,90
SOLOMON ISLANDS	100	588 000	587 900,00	8 600	231 000	2 586,05
EAST TIMOR	324	18 987	5 760,19	196	25 361	12 839,53
UNITED STATES	8 063	11 911	47,72	411 190	339 100	-17,53
CANADA	236	62	-73,73	10 803	4 500	-58,34
BRAZIL	0	550	-	0	10 257	-
UNITED KINGDOM	3 278	10 418	217,82	70 376	38 127	-45,82
NETHERLANDS	12 588	5 611 310	44 476,66	253 313	18 688 653	7 277,69
FRANCE	1 585	6 044	281,32	59 656	115 495	93,60
GERMANY, FED. REP. OF	202	700	246,53	5 426	300 000	5 428,93
BELGIUM	76 451	50	-99,93	62 039	776	-98,75
NORWAY	500 000	1 029 000	105,80	2 533 591	4 833 366	90,77
SWEDEN	2 900	0	-100,00	43 000	0	-100,00
ITALY	1 100	10 127	820,64	11 500	203 513	1 669,68
SPAIN	50	0	-100,00	35 601	0	-100,00
-PERLENGKAPAN OLAHRAGA DAN MA	34 228 898	35 768 352	4,50	475 836 354	436 291 359	-8,31
JAPAN	836 131	1 073 483	28,39	29 619 608	25 468 126	-14,02
HONG KONG	854 680	830 896	-2,78	11 518 178	11 329 575	-1,64
KOREA, REPUBLIC OF	807 751	723 864	-10,39	8 026 761	6 937 514	-13,57
TAIWAN	48 095	39 564	-17,74	333 331	264 916	-20,52
CHINA	648 683	840 373	29,55	16 197 014	11 514 244	-28,91
MACAU	0	60 980	-	0	220 108	-
PAPUA NEW GUINEA	5 635	1 427	-74,68	19 378	6 282	-67,58
THAILAND	125 197	158 786	26,83	1 625 199	2 707 238	66,58
SINGAPORE	458 253	795 600	73,62	26 354 863	34 220 504	29,85
PHILIPPINES	93 765	313 673	234,53	353 829	867 052	145,05
MALAYSIA	317 546	299 389	-5,72	2 608 705	2 251 205	-13,70
MYANMAR	0	2 501	-	0	51 589	-
BRUNEI DARUSSALAM	3 403	2 455	-27,86	34 934	9 458	-72,92
VIET NAM	18 185	32 977	81,34	366 347	547 217	49,37
MALDIVES	5 951	8 584	44,24	34 735	30 862	-11,15
INDIA	57 953	62 109	7,17	751 002	884 397	17,76
PAKISTAN	80 459	45 200	-43,82	634 438	404 094	-36,31
BANGLADESH	1 198	3 341	178,88	11 705	36 416	211,11
SRI LANKA	136 791	168 547	23,21	291 583	739 992	153,78

TABEL 5. PERKEMBANGAN EKSPOR INDONESIA MENURUT KOMODITI DAN NEGARA TUJUAN
JANUARI-NOVEMBER 2014 DAN 2015

KOMODITI / NEGARA TUJUAN	BERAT BERSIH (KG)		PERUB	NILAI FOB (US \$)		PERUB
	JAN-NOV 2014	JAN-NOV 2015	%	JAN-NOV 2014	JAN-NOV 2015	%
(1)	(2)	(3)	(4)	(5)	(6)	(7)
IRAN (ISLAMIC REPUBLIC OF)	359	606	68,80	6 757	13 974	106,81
SAUDI ARABIA	221 367	358 476	61,94	1 077 286	1 553 405	44,20
ISRAEL	43 543	27 127	-37,70	464 258	217 267	-53,20
KUWAIT	15 100	3 765	-75,07	71 040	13 500	-81,00
JORDAN	2 653	0	-100,00	39 042	0	-100,00
LEBANON	22 046	27 774	25,98	95 260	120 850	26,86
SYRIA ARAB REPUBLIC	5	0	-100,00	166	0	-100,00
TURKEY	58 980	208 027	252,71	410 088	2 128 082	418,93
UNITED ARAB EMIRATES	207 502	146 378	-29,46	2 004 940	1 479 046	-26,23
QATAR	10	1 570	15 600,00	126	42 959	33 994,44
BAHRAIN	213	0	-100,00	8 690	0	-100,00
CYPRUS	442	155	-64,93	6 333	2 155	-65,97
EGYPT	13 547	6 070	-55,19	150 603	64 756	-57,00
MOROCCO	872	1 158	32,80	14 916	32 217	115,99
TUNISIA	5	26	420,00	58	91	56,90
ALGERIA	7 107	8 828	24,22	108 546	128 961	18,81
SUDAN	33 351	18 543	-44,40	231 342	181 321	-21,62
KENYA	0	18	-	0	305	-
REUNION	145	890	513,79	3 127	27 088	766,27
TOGO	141	5 036	3 471,63	117	258	120,51
GHANA	3 180	8 263	159,84	42 984	102 817	139,20
ANGOLA	25	21	-16,00	579	1 375	137,48
CAMEROON	0	562	-	0	5 726	-
NIGERIA	21 650	13 817	-36,18	235 575	132 932	-43,57
COTE D'IVOIRE	0	24	-	0	228	-
SENEGAL	0	8 262	-	0	104 652	-
BURKINA FASO	1	0	-100,00	30	0	-100,00
SEYCHELLES	2	5	150,00	54	117	116,67
UGANDA	0	7	-	0	6	-
SOUTH AFRICA	159 130	213 691	34,29	1 373 108	1 418 110	3,28
MAURITIUS	1 252	228	-81,79	33 499	6 784	-79,75
DEMOCRATIC REP. OF THE CONGO	80	0	-100,00	340	0	-100,00
AUSTRALIA	1 245 815	1 320 698	6,01	15 906 431	14 437 930	-9,23
NEW ZEALAND	99 837	138 181	38,41	909 210	1 205 634	32,60
GUAM	60	7	-88,33	96	152	58,33
NEW CALEDONIA	0	325	-	0	5 346	-
VANUATU	100	0	-100,00	56	0	-100,00
AMERICAN SAMOA	110	0	-100,00	843	0	-100,00
FJI	335	2 244	569,85	3 845	30 373	689,93
KIRIBATI	616	7 351	1 093,34	2 069	5 036	143,40
TONGA	889	1 424	60,18	3 286	5 330	62,20
EAST TIMOR	200 848	172 373	-14,18	168 326	129 826	-22,87
UNITED STATES	11 822 315	12 185 716	3,07	169 256 605	144 705 673	-14,51
CANADA	894 525	842 691	-5,79	12 000 915	9 454 255	-21,22
MEXICO	960 198	1 206 971	25,70	11 867 913	12 609 753	6,25
GUATEMALA	6 565	4 595	-30,01	83 671	58 062	-30,61
PANAMA	33 523	49 115	46,51	394 618	336 032	-14,85
SURINAME	78	3 507	4 396,15	1 474	3 569	142,13
CHILE	145 057	199 703	37,67	1 903 682	2 204 932	15,82
VENEZUELA	17 945	10 019	-44,17	241 255	151 009	-37,41
ARGENTINA	45 760	56 064	22,52	363 659	480 119	32,02
BRAZIL	574 230	611 072	6,42	6 901 818	6 041 748	-12,46
COLOMBIA	39 817	104 951	163,58	465 145	1 052 955	126,37
URUGUAY	8 745	3 035	-65,29	115 218	39 274	-65,91
PARAGUAY	3 674	604	-83,56	44 556	13 633	-69,40
ECUADOR	16 021	9 003	-43,81	168 516	105 268	-37,53
PERU	190 455	114 784	-39,73	2 348 193	1 207 883	-48,56
GUYANA	188	0	-100,00	2 585	0	-100,00
PUERTO RICO	25	1 649	6 496,00	454	2 561	464,10
DOMINICAN REPUBLIC	0	1 142	-	0	13 371	-
EL SALVADOR	0	4 064	-	0	48 823	-
COSTA RICA	0	2 581	-	0	30 578	-
BERMUDA	1	0	-100,00	179	0	-100,00
FRENCH POLYNESIA	2 810	2 333	-16,98	60 930	40 704	-33,20
MARTINIQUE	0	100	-	0	194	-
SAINT KITTS AND NEVIS	15	128	753,33	293	1 892	545,73
VIRGIN ISLANDS (BRITISH)	0	30	-	0	574	-
UNITED KINGDOM	4 834 303	4 850 034	0,33	44 637 847	41 552 591	-6,91
NETHERLANDS	740 850	885 037	19,46	9 512 256	9 160 529	-3,70
FRANCE	1 180 296	1 416 114	19,98	16 475 307	18 314 778	11,17
GERMANY, FED. REP. OF	1 353 992	1 196 465	-11,63	21 498 380	19 217 493	-10,61
AUSTRIA	94 496	69 645	-26,30	1 215 768	986 208	-18,88
BELGIUM	429 634	418 071	-2,69	3 911 324	3 928 647	0,44
SWITZERLAND	80 120	71 891	-10,27	862 747	1 273 914	47,66
MONACO	0	258	-	0	1 868	-
DENMARK	212 026	220 040	3,78	3 440 384	3 426 994	-0,39
NORWAY	7 226	19 796	173,96	198 811	694 082	249,12
SWEDEN	232 452	243 700	4,84	2 719 460	3 172 366	16,65
FINLAND	35 554	31 134	-12,43	384 137	468 721	22,02
IRELAND	23 973	28 662	19,56	189 042	298 134	57,71

TABEL 5. PERKEMBANGAN EKSPOR INDONESIA MENURUT KOMODITI DAN NEGARA TUJUAN
JANUARI-NOVEMBER 2014 DAN 2015

KOMODITI / NEGARA TUJUAN	BERAT BERSIH (KG)		PERUB	NILAI FOB (US \$)		PERUB
	JAN-NOV 2014	JAN-NOV 2015	%	JAN-NOV 2014	JAN-NOV 2015	%
(1)	(2)	(3)	(4)	(5)	(6)	(7)
ITALY	1 008 604	589 365	-41,57	11 746 408	6 646 816	-43,41
SPAIN	277 553	293 401	5,71	3 544 972	3 159 052	-10,89
PORTUGAL	15 367	7 100	-53,80	251 582	155 338	-38,26
ICELAND	568	1 295	127,99	315	18 281	5 703,49
GREECE	232 089	171 415	-26,14	2 721 483	1 787 985	-34,30
HUNGARY	9 259	34 827	276,14	174 181	485 056	178,48
POLAND	100 509	101 226	0,71	1 597 102	1 629 522	2,03
ROMANIA	1 349	105	-92,22	11 483	5 611	-51,14
BULGARIA	4 175	11 671	179,54	66 257	176 957	167,08
BELARUS	9	0	-100,00	30	0	-100,00
KAZAKHSTAN	1 568	2 310	47,32	21 731	40 160	84,81
UKRAINE	21 880	709	-96,76	288 282	18 079	-93,73
LITHUANIA	42 455	1 544	-96,36	557 392	46 162	-91,72
LATVIA	186 464	42 148	-77,40	2 213 851	455 315	-79,43
ESTONIA	0	2 045	-	0	28 106	-
GEORGIA	10	0	-100,00	90	0	-100,00
CROATIA	19 177	2 729	-85,77	82 426	16 224	-80,32
MALTA	0	107	-	0	1 241	-
SLOVAKIA	0	8 311	-	0	91 404	-
SLOVENIA	10 498	18 273	74,06	55 217	141 298	155,90
CZECH REPUBLIC	855 287	909 766	6,37	10 982 980	11 108 689	1,14
RUSSIA FEDERATION	594 204	539 609	-9,19	8 098 559	7 091 337	-12,44
SERBIA	10	13	30,00	235	140	-40,43
-PENA DAN PENSIL	13 496 265	13 089 939	-3,01	127 015 683	99 091 031	-21,99
JAPAN	181 262	225 611	24,47	2 413 267	2 488 622	3,12
HONG KONG	57 421	935 076	1 528,46	742 101	872 335	17,55
KOREA, REPUBLIC OF	95 791	280 739	193,07	1 025 167	3 233 990	215,46
TAIWAN	53 071	69 244	30,47	623 406	827 940	32,81
CHINA	161 568	365 851	126,44	2 452 430	4 673 232	90,56
PAPUA NEW GUINEA	1 683	7 163	325,61	62 040	74 901	20,73
THAILAND	225 267	173 619	-22,93	2 715 853	2 136 152	-21,35
SINGAPORE	162 364	200 671	23,59	1 936 361	2 271 449	17,31
PHILIPPINES	271 185	314 187	15,86	2 988 097	3 713 646	24,28
MALAYSIA	498 936	403 807	-19,07	5 687 028	4 750 821	-16,46
MYANMAR	41	12	-70,73	114	18	-84,21
CAMBODIA	1 420	12 209	759,79	10 962	24 842	126,62
BRUNEI DARUSSALAM	996	0	-100,00	8 476	0	-100,00
NEPAL	0	225	-	0	2 760	-
VIET NAM	117 540	114 341	-2,72	829 290	784 791	-5,37
MALDIVES	11 220	13 118	16,92	125 001	144 341	15,47
INDIA	38 845	11 458	-70,50	561 660	172 493	-69,29
PAKISTAN	14 753	49 592	236,15	162 733	634 151	289,69
BANGLADESH	115 745	74 981	-35,22	1 266 732	834 534	-34,12
AFGHANISTAN	0	95	-	0	750	-
IRAN (ISLAMIC REPUBLIC OF)	362 157	221 397	-38,87	3 763 514	2 390 165	-36,49
SAUDI ARABIA	772 216	720 943	-6,64	27 665 049	8 273 839	-70,09
ISRAEL	367	1 001	172,75	9 156	21 711	137,12
KUWAIT	133 455	73 034	-45,27	1 488 791	692 269	-53,50
JORDAN	2 076	2 754	32,66	29 611	36 599	23,60
LEBANON	79 612	88 561	11,24	696 417	862 522	23,85
OMAN	70 035	89 622	27,97	808 606	1 036 163	28,14
SYRIA ARAB REPUBLIC	297	221	-25,59	5 697	4 695	-17,59
TURKEY	433 953	309 663	-28,64	2 753 217	2 063 343	-25,06
UNITED ARAB EMIRATES	249 520	227 562	-8,80	3 169 976	2 572 874	-18,84
QATAR	37 117	43 252	16,53	337 189	404 654	20,01
BAHRAIN	28 514	40 205	41,00	346 374	488 129	40,93
EGYPT	286 402	226 368	-20,96	2 626 372	2 190 525	-16,60
MOROCCO	12 704	28 355	123,20	141 688	317 958	124,41
ALGERIA	348	1 066	206,32	5 974	18 399	207,98
SUDAN	10	0	-100,00	875	0	-100,00
TANZANIA, UNITED REP. OF	13	0	-100,00	276	0	-100,00
KENYA	0	3 560	-	0	32 279	-
NIGERIA	73	12	-83,56	773	29	-96,25
UGANDA	0	5	-	0	332	-
SOUTH AFRICA	95 022	47 485	-50,03	517 756	488 964	-5,56
MAURITIUS	0	7	-	0	10	-
AUSTRALIA	711 271	827 639	16,36	6 065 907	7 231 741	19,22
NEW ZEALAND	57 626	99 557	72,76	513 641	1 032 859	101,09
FIJI	1 339	1 047	-21,81	8 260	7 267	-12,02
SOLOMON ISLANDS	0	100	-	0	2 593	-
EAST TIMOR	171 710	373 974	117,79	182 167	215 407	18,25
UNITED STATES	4 613 160	3 406 844	-26,15	23 068 224	15 830 344	-31,38
CANADA	522 036	421 434	-19,27	2 223 710	1 588 893	-28,55
MEXICO	589 341	417 655	-29,13	5 804 509	4 374 331	-24,64
GUATEMALA	7 618	7 446	-2,26	72 446	71 850	-0,82
PANAMA	4 289	5 097	18,84	39 909	51 991	30,27
CHILE	6 770	2 526	-62,69	93 806	40 239	-57,10
VENEZUELA	180 805	0	-100,00	1 382 772	0	-100,00
ARGENTINA	14 557	4 443	-69,48	266 114	68 614	-74,22

TABEL 5. PERKEMBANGAN EKSPOR INDONESIA MENURUT KOMODITI DAN NEGARA TUJUAN
JANUARI-NOVEMBER 2014 DAN 2015

KOMODITI / NEGARA TUJUAN	BERAT BERSIH (KG)		PERUB	NILAI FOB (US \$)		PERUB
	JAN-NOV 2014	JAN-NOV 2015	%	JAN-NOV 2014	JAN-NOV 2015	%
(1)	(2)	(3)	(4)	(5)	(6)	(7)
BRAZIL	99 302	164 368	65,52	692 087	1 161 458	67,82
COLOMBIA	427 633	371 070	-13,23	4 666 072	3 806 737	-18,42
ECUADOR	91 702	124 324	35,57	887 026	1 373 560	54,85
PERU	15 698	1 531	-90,25	124 076	11 881	-90,42
EL SALVADOR	8 326	7 798	-6,34	76 297	75 190	-1,45
COSTA RICA	6 393	10 970	71,59	64 847	111 965	72,66
UNITED KINGDOM	86 122	101 970	18,40	784 130	781 448	-0,34
NETHERLANDS	418 902	424 034	1,23	4 072 174	3 539 075	-13,09
FRANCE	182 326	67 389	-63,04	752 217	360 044	-52,14
GERMANY, FED. REP. OF	405 254	353 382	-12,80	3 577 681	3 171 258	-11,36
BELGIUM	162	63	-61,11	272	209	-23,16
SWITZERLAND	0	1 012	-	0	3 804	-
DENMARK	20 884	2 927	-85,98	171 815	39 971	-76,74
NORWAY	4 283	11 090	158,93	44 610	116 966	162,20
SWEDEN	74 368	89 527	20,38	834 023	950 610	13,98
FINLAND	150	58	-61,33	3 754	1 227	-67,31
IRELAND	36 267	0	-100,00	615 413	0	-100,00
ITALY	59 269	285 856	382,30	796 274	2 022 138	153,95
SPAIN	38 534	36 132	-6,23	399 067	353 783	-11,35
PORTUGAL	737	4 302	483,72	8 316	34 377	313,38
HUNGARY	8 271	7 405	-10,47	220 572	185 341	-15,97
POLAND	12 580	0	-100,00	25 065	0	-100,00
ESTONIA	7 351	0	-100,00	15 638	0	-100,00
GEORGIA	290	0	-100,00	5 026	0	-100,00
CZECH REPUBLIC	37 940	79 897	110,59	479 737	936 634	95,24
-BATU SEMI PERMATA	352	81 049	22 925,28	49 913	256 103	413,10
JAPAN	19	6	-68,42	11 038	30 500	176,32
HONG KONG	0	103	-	0	420	-
TAIWAN	0	375	-	0	889	-
CHINA	211	826	291,47	4 209	4 123	-2,04
THAILAND	0	167	-	0	336	-
SINGAPORE	17	31	82,35	26 585	11 680	-56,07
MALAYSIA	0	500	-	0	60	-
INDIA	0	1 559	-	0	5 795	-
SAUDI ARABIA	0	1 060	-	0	1 085	-
AUSTRALIA	3	2 118	70 500,00	204	5 350	2 522,55
PALAU	0	95	-	0	330	-
NEW CALEDONIA	0	200	-	0	568	-
VANUATU	0	75	-	0	214	-
UNITED STATES	101	68 205	67 429,70	7 859	176 436	2 145,01
CANADA	1	569	56 800,00	18	1 048	5 722,22
COSTA RICA	0	30	-	0	12	-
UNITED KINGDOM	0	244	-	0	5 369	-
NETHERLANDS	0	460	-	0	2 477	-
FRANCE	0	1 677	-	0	5 615	-
BELGIUM	0	399	-	0	636	-
ITALY	0	900	-	0	1 956	-
SPAIN	0	40	-	0	36	-
ALBANIA	0	50	-	0	52	-
SLOVENIA	0	1 360	-	0	1 116	-
-KOPER, TAS, DOMPET PLASTIK/TEKS'	14 653 550	14 398 552	-1,74	130 445 912	129 809 038	-0,49
JAPAN	1 179 186	1 242 496	5,37	10 675 510	11 979 231	12,21
HONG KONG	207 480	159 279	-23,23	3 631 015	2 407 464	-33,70
KOREA, REPUBLIC OF	302 419	313 971	3,82	2 312 340	2 044 263	-11,59
TAIWAN	56 117	62 789	11,89	466 320	621 333	33,24
CHINA	370 347	409 085	10,46	4 521 362	4 795 177	6,06
MACAU	147	79	-46,26	4 517	1 819	-59,73
PAPUA NEW GUINEA	0	50	-	0	240	-
THAILAND	169 091	71 275	-57,85	1 002 996	859 497	-14,31
SINGAPORE	224 048	140 532	-37,28	4 219 140	3 316 487	-21,39
PHILIPPINES	414 492	203 156	-50,99	2 803 551	2 221 219	-20,77
MALAYSIA	172 199	135 601	-21,25	1 855 304	1 674 190	-9,76
MYANMAR	1 114	126	-88,69	9 004	3 676	-59,17
CAMBODIA	133	0	-100,00	348	0	-100,00
BRUNEI DARUSSALAM	868	270	-68,89	2 585	1 848	-28,52
NEPAL	0	93	-	0	391	-
VIET NAM	21 711	6 163	-71,61	286 455	89 722	-68,68
MALDIVES	469	2 663	467,80	23 592	11 733	-50,27
INDIA	78 389	93 307	19,03	441 507	572 786	29,73
PAKISTAN	0	18 630	-	0	146 955	-
BANGLADESH	9 002	8 260	-8,24	26 066	63 362	143,08
SRI LANKA	12 754	55	-99,57	12 102	283	-97,66
AFGHANISTAN	291	0	-100,00	2 210	0	-100,00
SAUDI ARABIA	49 026	30 474	-37,84	545 206	242 730	-55,48
ISRAEL	19 386	18 791	-3,07	282 784	250 428	-11,44
KUWAIT	352	0	-100,00	3 423	0	-100,00
LEBANON	2 182	2	-99,91	30 827	69	-99,78
YEMEN	158	0	-100,00	526	0	-100,00

TABEL 5. PERKEMBANGAN EKSPOR INDONESIA MENURUT KOMODITI DAN NEGARA TUJUAN
JANUARI-NOVEMBER 2014 DAN 2015

KOMODITI / NEGARA TUJUAN	BERAT BERSIH (KG)		PERUB	NILAI FOB (US \$)		PERUB
	JAN-NOV 2014	JAN-NOV 2015	%	JAN-NOV 2014	JAN-NOV 2015	%
(1)	(2)	(3)	(4)	(5)	(6)	(7)
TURKEY	34 865	46 661	33,83	563 479	745 791	32,35
UNITED ARAB EMIRATES	327 138	284 348	-13,08	3 355 391	2 686 190	-19,94
QATAR	1 431	829	-42,07	16 197	12 517	-22,72
BAHRAIN	0	23	-	0	535	-
CYPRUS	75	806	974,67	4 310	4 194	-2,69
EGYPT	9 499	6 935	-26,99	118 173	86 221	-27,04
MOROCCO	46 919	29 721	-36,65	520 360	359 542	-30,91
ALGERIA	3 043	5 547	82,29	14 450	29 699	105,53
SUDAN	0	40	-	0	1 125	-
MADAGASCAR	0	149	-	0	429	-
KENYA	1 617	1 094	-32,34	15 521	8 180	-47,30
REUNION	406	989	143,60	4 595	7 591	65,20
MOZAMBIQUE	106	87	-17,92	3 375	691	-79,53
ANGOLA	7	95	1 257,14	227	1 110	388,99
CAMEROON	0	117	-	0	975	-
NIGERIA	123	183	48,78	646	1 082	67,49
MAURITANIA	10	0	-100,00	137	0	-100,00
SEYCHELLES	162	0	-100,00	1 758	0	-100,00
UGANDA	8	0	-100,00	3	0	-100,00
SOUTH AFRICA	390 674	362 176	-7,29	2 441 840	2 099 830	-14,01
MAURITIUS	127	699	450,39	9 064	6 860	-24,32
RWANDA	3 925	0	-100,00	13 395	0	-100,00
MAYOTTE	880	154	-82,50	2 416	181	-92,51
AUSTRALIA	413 993	404 443	-2,31	4 584 616	3 740 526	-18,41
NEW ZEALAND	51 658	54 192	4,91	274 306	374 270	36,44
GUAM	1 039	773	-25,60	12 484	12 011	-3,79
PALAU	346	0	-100,00	2 973	0	-100,00
NEW CALEDONIA	3 780	197	-94,79	15 986	963	-93,98
VANUATU	256	79	-69,14	1 091	988	-9,44
WALLIS AND FUTUNA ISLANDS	200	370	85,00	176	348	97,73
COOK ISLANDS	67	2	-97,01	1 100	88	-92,00
FIJI	648	649	0,15	4 809	6 202	28,97
TONGA	0	43	-	0	22	-
CHRISTMAS ISLANDS	0	40	-	0	73	-
EAST TIMOR	45 128	31 572	-30,04	37 556	48 885	30,17
UNITED STATES	3 387 890	3 770 465	11,29	31 897 106	33 296 947	4,39
CANADA	191 562	247 883	29,40	2 053 187	3 187 042	55,22
MEXICO	313 777	244 773	-21,99	2 084 828	1 723 238	-17,34
GUATEMALA	0	96	-	0	3 150	-
PANAMA	88 819	111 769	25,84	750 809	851 565	13,42
SURINAME	0	13	-	0	139	-
CHILE	118 985	115 667	-2,79	929 895	890 661	-4,22
VENEZUELA	0	448	-	0	6 696	-
ARGENTINA	69 648	63 212	-9,24	337 927	562 810	66,55
BRAZIL	372 761	326 811	-12,33	2 407 472	2 340 630	-2,78
COLOMBIA	23 778	27 042	13,73	379 106	440 701	16,25
URUGUAY	29 340	30 228	3,03	189 490	226 998	19,79
PARAGUAY	320	26	-91,88	5 132	177	-96,55
PERU	32 805	32 164	-1,95	218 443	246 514	12,85
GUYANA	35	0	-100,00	100	0	-100,00
BAHAMAS	202	0	-100,00	492	0	-100,00
JAMAICA	55	0	-100,00	2 515	0	-100,00
PUERTO RICO	138	1 323	858,70	918	6 172	572,33
BELIZE	55	0	-100,00	599	0	-100,00
DOMINICAN REPUBLIC	272	121	-55,51	1 186	2 061	73,78
COSTA RICA	100	151	51,00	487	715	46,73
HAITI	4	0	-100,00	12	0	-100,00
BARBADOS	2 167	97	-95,52	79 797	3 539	-95,56
ANTIGUA AND BARBUDA	0	14	-	0	213	-
ARUBA	14	0	-100,00	42	0	-100,00
BERMUDA	340	244	-28,24	1 250	2 169	73,52
FRENCH GUIANA	2	150	7 400,00	119	1 135	853,78
FRENCH POLYNESIA	804	1 326	64,93	6 208	6 914	11,37
MARTINIQUE	637	361	-43,33	4 387	3 308	-24,61
NETHERLANDS ANTILLES	275	65	-76,36	11 105	1 837	-83,46
SAINT LUCIA	0	10	-	0	277	-
TURKS AND CAICOS ISLANDS	8	0	-100,00	102	0	-100,00
GUADELOUPE	455	359	-21,10	3 045	3 408	11,92
SAINT KITTS AND NEVIS	210	0	-100,00	871	0	-100,00
VIRGIN ISLANDS (BRITISH)	410	49	-88,05	1 949	3 444	76,71
UNITED KINGDOM	419 880	534 044	27,19	3 206 820	4 681 413	45,98
NETHERLANDS	149 477	185 942	24,40	3 940 905	3 080 101	-21,84
FRANCE	100 749	171 145	69,87	1 459 536	1 436 382	-1,59
GERMANY, FED. REP. OF	832 159	1 143 034	37,36	9 410 032	11 234 612	19,39
AUSTRIA	752	1 308	73,94	4 745	6 714	41,50
BELGIUM	2 865 278	2 312 535	-19,29	10 829 400	13 942 297	28,74
SWITZERLAND	10 010	14 261	42,47	96 377	96 763	0,40
LUXEMBOURG	0	5	-	0	33	-
MONACO	1 079	529	-50,97	15 621	6 772	-56,65
DENMARK	1 752	1 668	-4,79	16 207	27 515	69,77

TABEL 5. PERKEMBANGAN EKSPOR INDONESIA MENURUT KOMODITI DAN NEGARA TUJUAN
JANUARI-NOVEMBER 2014 DAN 2015

KOMODITI / NEGARA TUJUAN	BERAT BERSIH (KG)		PERUB	NILAI FOB (US \$)		PERUB
	JAN-NOV 2014	JAN-NOV 2015	%	JAN-NOV 2014	JAN-NOV 2015	%
(1)	(2)	(3)	(4)	(5)	(6)	(7)
NORWAY	56 264	4 064	-92,78	147 248	44 525	-69,76
SWEDEN	27 608	15 325	-44,49	253 105	97 915	-61,31
FINLAND	683	2 852	317,57	4 137	16 430	297,15
IRELAND	3 519	1 799	-48,88	31 888	24 605	-22,84
ITALY	606 910	638 868	5,27	10 063 376	7 633 953	-24,14
SPAIN	150 205	108 988	-27,44	1 391 844	786 012	-43,53
PORTUGAL	555	15	-97,30	3 304	185	-94,40
GREECE	30 812	21 135	-31,41	2 087 214	293 204	-85,95
HUNGARY	755	549	-27,28	4 718	2 431	-48,47
POLAND	9 889	23 827	140,94	33 460	83 099	148,35
BULGARIA	0	10	-	0	705	-
UKRAINE	3 228	3 081	-4,55	48 053	41 918	-12,77
LATVIA	16	1 008	6 200,00	641	46 737	7 191,30
ESTONIA	10	0	-100,00	15	0	-100,00
GEORGIA	7	0	-100,00	46	0	-100,00
CROATIA	173	74	-57,23	2 961	1 475	-50,19
MALTA	0	366	-	0	1 197	-
SLOVAKIA	6 717	3 730	-44,47	23 382	18 586	-20,51
SLOVENIA	27	1 427	5 185,19	50	7 724	15 348,00
CZECH REPUBLIC	30	406	1 253,33	742	4 350	486,25
RUSSIA FEDERATION	109 645	81 504	-25,67	822 311	836 533	1,73
SERBIA	2	1	-50,00	71	25	-64,79
MONTENEGRO	0	25	-	0	346	-
-BARANG DARI LOGAM MULIA	229 057	259 373	13,23	1 845 287 967	3 223 163 621	74,67
JAPAN	1 898	814	-57,12	1 141 108	1 037 241	-9,10
HONG KONG	21 720	26 174	20,51	338 302 347	412 092 180	21,81
KOREA, REPUBLIC OF	2 578	740	-71,28	872 811	901 290	3,26
TAIWAN	7 332	20 393	178,14	297 721 148	774 960 872	160,30
CHINA	7 952	7 362	-7,42	6 920 336	1 808 639	-73,86
THAILAND	8 150	4 170	-48,83	3 779 887	5 405 903	43,02
SINGAPORE	42 440	44 950	5,91	196 954 463	359 369 254	82,46
MALAYSIA	29	20	-31,03	1 012 863	421 816	-58,35
BRUNEI DARUSSALAM	4	0	-100,00	51 474	0	-100,00
VIET NAM	2	5	150,00	58 730	1 398	-97,62
MALDIVES	897	11	-98,77	6 129	137	-97,76
INDIA	764	9 632	1 160,75	28 435 521	371 508 396	1 206,49
SAUDI ARABIA	58	603	939,66	44 099	608 967	1 280,91
ISRAEL	3	0	-100,00	10 337	0	-100,00
KUWAIT	0	13	-	0	9 323	-
TURKEY	570	803	40,93	6 069 739	1 349 161	-77,77
UNITED ARAB EMIRATES	9 562	59 223	519,36	355 538 831	237 853 959	-33,10
CYPRUS	21	7	-66,67	20 583	59 439	188,78
MOROCCO	0	56	-	0	21 600	-
TOGO	0	8	-	0	12	-
GAMBIA	0	10	-	0	16	-
SEYCHELLES	800	6	-99,25	750	180	-76,00
SOUTH AFRICA	14 979	1 648	-89,00	497 118 124	12 309 806	-97,52
MAURITIUS	5	16	220,00	6 771	2 840	-58,06
AUSTRALIA	8 559	2 379	-72,20	1 538 927	11 261 564	631,78
NEW ZEALAND	414	35	-91,50	125 790	85 591	-31,96
PALAU	0	125	-	0	525	-
NEW CALEDONIA	0	2	-	0	792	-
COOK ISLANDS	0	1	-	0	827	-
FIJI	0	7	-	0	4 350	-
EAST TIMOR	0	573	-	0	410	-
UNITED STATES	63 956	36 614	-42,75	84 683 285	70 231 987	-17,07
CANADA	1 467	686	-53,27	488 765	465 945	-4,67
MEXICO	367	3	-99,18	275 779	9 553	-96,54
PANAMA	0	18	-	0	22 042	-
CHILE	0	5	-	0	1 178	-
VENEZUELA	0	1 450	-	0	19 500	-
BRAZIL	16	0	-100,00	10 185	0	-100,00
COLOMBIA	786	200	-74,55	760	278	-63,42
URUGUAY	4	72	1 700,00	5 495	21	-99,62
PERU	0	8	-	0	660	-
PUERTO RICO	10	20	100,00	4 781	147	-96,93
DOMINICAN REPUBLIC	198	143	-27,87	177 959	116 291	-34,65
BERMUDA	0	43	-	0	1 601	-
NETHERLANDS ANTILLES	2	3	50,00	1 025	6 998	582,75
TURKS AND CAICOS ISLANDS	8	0	-100,00	10	0	-100,00
GUADELOUPE	2	0	-100,00	320	0	-100,00
U.S. VIRGIN ISLANDS	1	2	100,00	42	795	1 792,86
UNITED KINGDOM	5 241	936	-82,14	1 288 519	905 939	-29,69
NETHERLANDS	7 418	3 555	-52,08	4 509 890	3 658 467	-18,88
FRANCE	1 306	564	-56,81	376 112	533 851	41,94
GERMANY, FED. REP. OF	8 960	7 699	-14,07	7 989 451	7 619 669	-4,63
AUSTRIA	7	2	-71,43	115 137	24 456	-78,76
BELGIUM	146	120	-17,81	127 951	107 438	-16,03
SWITZERLAND	737	24 762	3 259,84	248 190	938 428 206	378 008,79

TABEL 5. PERKEMBANGAN EKSPOR INDONESIA MENURUT KOMODITI DAN NEGARA TUJUAN
JANUARI-NOVEMBER 2014 DAN 2015

KOMODITI / NEGARA TUJUAN	BERAT BERSIH (KG)		PERUB	NILAI FOB (US \$)		PERUB
	JAN-NOV 2014	JAN-NOV 2015	%	JAN-NOV 2014	JAN-NOV 2015	%
(1)	(2)	(3)	(4)	(5)	(6)	(7)
DENMARK	261	279	6,90	520 141	934 966	79,75
NORWAY	22	0	-100,00	42 659	0	-100,00
SWEDEN	13	42	223,08	4 317	56 312	1 204,43
FINLAND	955	121	-87,33	7 947	9 206	15,84
IRELAND	0	3	-	0	358	-
ITALY	2 159	1 085	-49,74	8 141 416	8 530 679	4,78
SPAIN	5 904	410	-93,06	118 563	108 760	-8,27
PORTUGAL	32	11	-65,63	41 917	15 565	-62,87
GREECE	0	608	-	0	19 156	-
HUNGARY	50	0	-100,00	180	0	-100,00
POLAND	98	91	-7,14	355 005	219 248	-38,24
ROMANIA	14	7	-50,00	15 191	18 519	21,91
CROATIA	0	1	-	0	3	-
MALTA	0	11	-	0	11 175	-
SLOVAKIA	0	3	-	0	180	-
SLOVENIA	150	9	-94,00	6 195	7 985	28,89
RUSSIA FEDERATION	30	0	-100,00	12	0	-100,00
-PETI KEMAS	2 102 565	1 465 941	-30,28	4 201 127	3 119 381	-25,75
JAPAN	6 735	900	-86,64	6 790	5 340	-21,35
HONG KONG	0	9 622	-	0	17 522	-
CHINA	12 500	54 600	336,80	11 686	128 310	997,98
PAPUA NEW GUINEA	0	21 600	-	0	59 340	-
THAILAND	8 200	109 453	1 234,79	51 205	260 309	408,37
SINGAPORE	1 914 986	781 468	-59,19	3 318 838	1 068 964	-67,79
PHILIPPINES	0	25 552	-	0	118 160	-
MALAYSIA	55 247	243 347	340,47	229 151	258 156	12,66
MYANMAR	58 066	0	-100,00	261 094	0	-100,00
BRUNEI DARUSSALAM	0	2 050	-	0	14 280	-
VIET NAM	3 000	0	-100,00	2 093	0	-100,00
INDIA	3 808	1 725	-54,70	30 338	1 688	-94,44
BANGLADESH	6 500	0	-100,00	59 385	0	-100,00
SRI LANKA	400	0	-100,00	9 705	0	-100,00
KUWAIT	0	9 425	-	0	9 130	-
UNITED ARAB EMIRATES	0	7 375	-	0	36 373	-
KENYA	3 770	0	-100,00	13 128	0	-100,00
ANGOLA	2 140	0	-100,00	8 080	0	-100,00
CAMEROON	0	16 700	-	0	184 918	-
CHAD	0	7 000	-	0	245 901	-
AUSTRALIA	17 405	44 754	157,13	71 742	42 221	-41,15
EAST TIMOR	4 000	9 000	125,00	4 510	6 650	47,45
UNITED STATES	5 731	5 308	-7,38	102 715	45 000	-56,19
CANADA	0	41 100	-	0	112 136	-
BRAZIL	0	10 380	-	0	200 551	-
GERMANY, FED. REP. OF	0	64 200	-	0	215 000	-
POLAND	77	382	396,10	20 667	89 432	332,73
-KOMPUTER DAN BAGIANNYA	19 522 088	15 253 242	-21,87	532 052 542	404 350 430	-24,00
JAPAN	538 451	604 402	12,25	17 529 890	17 631 935	0,58
HONG KONG	391 754	315 249	-19,53	9 567 329	7 328 819	-23,40
KOREA, REPUBLIC OF	221 109	248 053	12,19	889 516	2 518 912	183,18
TAIWAN	147 740	157 295	6,47	5 490 722	14 274 177	159,97
CHINA	1 575 745	919 572	-41,64	31 790 927	20 108 300	-36,75
MONGOLIA	65	0	-100,00	67 756	0	-100,00
MACAU	2 460	0	-100,00	61 327	0	-100,00
PAPUA NEW GUINEA	2 122	5 954	180,58	85 942	522 772	508,28
THAILAND	639 588	680 141	6,34	15 371 936	16 437 695	6,93
SINGAPORE	8 598 321	5 558 438	-35,35	271 070 761	164 442 404	-39,34
PHILIPPINES	410 098	376 898	-8,10	8 422 625	7 444 185	-11,62
MALAYSIA	319 278	395 125	23,76	7 692 513	10 230 284	32,99
MYANMAR	3 499	25 317	623,55	122 598	860 851	602,17
CAMBODIA	0	6 405	-	0	242 768	-
BRUNEI DARUSSALAM	67	2	-97,01	550	1 459	165,27
LAO PEOPLE'S DEM. REP.	0	60	-	0	1 000	-
VIET NAM	111 509	84 215	-24,48	4 265 224	2 767 170	-35,12
MALDIVES	0	15	-	0	69	-
INDIA	1 330 787	1 342 027	0,84	26 806 343	22 521 948	-15,98
PAKISTAN	0	1	-	0	272	-
BANGLADESH	50 970	40 336	-20,86	1 743 244	1 243 095	-28,69
SRI LANKA	66	25	-62,12	14 062	373	-97,35
IRAN (ISLAMIC REPUBLIC OF)	800	0	-100,00	11 100	0	-100,00
SAUDI ARABIA	0	2	-	0	72	-
JORDAN	1 510	0	-100,00	6 552	0	-100,00
LEBANON	0	2 448	-	0	67 079	-
OMAN	357	0	-100,00	2 815	0	-100,00
TURKEY	112	1	-99,11	366	36	-90,16
UNITED ARAB EMIRATES	998 233	852 555	-14,59	24 988 891	20 515 645	-17,90
QATAR	29 463	38 973	32,28	859 573	1 186 026	37,98
EGYPT	1 915	0	-100,00	64 626	0	-100,00
LIBYAN ARAB JAMAHIRIYA	4 042	5 746	42,16	143 923	153 396	6,58

TABEL 5. PERKEMBANGAN EKSPOR INDONESIA MENURUT KOMODITI DAN NEGARA TUJUAN
JANUARI-NOVEMBER 2014 DAN 2015

KOMODITI / NEGARA TUJUAN	BERAT BERSIH (KG)		PERUB	NILAI FOB (US \$)		PERUB
	JAN-NOV 2014	JAN-NOV 2015	%	JAN-NOV 2014	JAN-NOV 2015	%
(1)	(2)	(3)	(4)	(5)	(6)	(7)
ALGERIA	9 730	0	-100,00	305 884	0	-100,00
MADAGASCAR	98	0	-100,00	219	0	-100,00
KENYA	0	71	-	0	259	-
TOGO	30	0	-100,00	168	0	-100,00
GHANA	0	1 500	-	0	3 993	-
CONGO	1	0	-100,00	42	0	-100,00
CAMEROON	0	4 400	-	0	143 197	-
NIGERIA	611 805	346 370	-43,39	20 258 023	10 342 500	-48,95
SOUTH AFRICA	2 226	0	-100,00	88 525	0	-100,00
MAURITIUS	0	22	-	0	130	-
AUSTRALIA	38 528	54 657	41,86	853 729	1 862 601	118,17
NEW ZEALAND	20 711	83	-99,60	113 145	2 425	-97,86
FIJI	0	1	-	0	12	-
CHRISTMAS ISLANDS	0	44	-	0	212	-
EAST TIMOR	280 357	139 494	-50,24	1 324 044	849 272	-35,86
UNITED STATES	1 483 785	1 507 864	1,62	37 197 799	39 662 779	6,63
CANADA	11 164	2 805	-74,87	202 919	284 504	40,21
MEXICO	5 361	31 904	495,11	81 420	476 740	485,53
CHILE	64 393	23 913	-62,86	1 214 599	606 869	-50,04
ARGENTINA	5 832	3	-99,95	80 268	307	-99,62
BRAZIL	21 117	28 546	35,18	358 753	301 212	-16,04
COLOMBIA	6 991	0	-100,00	123 407	0	-100,00
PERU	64 135	62 008	-3,32	1 235 882	1 025 795	-17,00
JAMAICA	2	0	-100,00	50	0	-100,00
DOMINICAN REPUBLIC	555	0	-100,00	9 559	0	-100,00
COSTA RICA	0	1	-	0	2	-
UNITED KINGDOM	224 005	194 790	-13,04	7 136 296	4 788 010	-32,91
NETHERLANDS	342 306	234 849	-31,39	8 902 362	5 845 549	-34,34
FRANCE	1 371	2 476	80,60	357 436	482 718	35,05
GERMANY, FED. REP. OF	803 745	915 784	13,94	13 294 557	17 738 546	33,43
AUSTRIA	2 465	2 135	-13,39	134 275	220 536	64,24
BELGIUM	793	1 426	79,82	57 654	77 554	34,52
SWITZERLAND	913	944	3,40	47 986	56 494	17,73
DENMARK	980	1 175	19,90	46 921	48 366	3,08
NORWAY	0	16	-	0	217	-
FINLAND	110 150	17 158	-84,42	1 896 758	334 320	-82,37
IRELAND	15 705	17 046	8,54	8 732 424	8 493 595	-2,73
ITALY	134	1 546	1 053,73	264	164 555	62 231,44
SPAIN	2	30	1 400,00	70	92	31,43
PORTUGAL	148	387	161,49	7 169	7 560	5,45
GREECE	1	0	-100,00	80	0	-100,00
HUNGARY	70	0	-100,00	3 811	0	-100,00
POLAND	12 118	408	-96,63	914 746	24 762	-97,29
ROMANIA	297	1	-99,66	45	1	-97,78
KAZAKHSTAN	1	0	-100,00	8	0	-100,00
LITHUANIA	0	130	-	0	4 006	-
SLOVENIA	2	0	-100,00	134	0	-100,00
-KENDARAAN BERMOTOR RODA 2 DAN	13 386 149	33 074 622	147,08	127 414 308	363 767 981	185,50
JAPAN	531 681	3 186 075	499,25	7 506 780	39 372 195	424,49
HONG KONG	729	68 463	9 291,36	9 872	947 011	9 492,90
KOREA, REPUBLIC OF	0	24 877	-	0	396 484	-
TAIWAN	3 422	335 132	9 693,45	47 094	4 514 209	9 485,53
CHINA	76 560	279 100	264,55	1 538 735	4 073 094	164,70
MACAU	0	3 980	-	0	42 173	-
PAPUA NEW GUINEA	2 392	2 590	8,28	46 710	64 471	38,02
THAILAND	752 449	6 929 386	820,91	9 809 645	78 388 936	699,10
SINGAPORE	88 283	75 092	-14,94	971 644	974 931	0,34
PHILIPPINES	4 685 368	7 440 379	58,80	43 257 166	75 049 594	73,50
MALAYSIA	606 529	969 845	59,90	7 653 000	13 822 745	80,62
MYANMAR	102 696	261 465	154,60	699 497	1 875 860	168,17
CAMBODIA	789 662	707 077	-10,46	7 611 770	8 045 820	5,70
BRUNEI DARUSSALAM	180	0	-100,00	1 230	0	-100,00
LAO PEOPLE'S DEM. REP.	16 184	0	-100,00	112 161	0	-100,00
VIET NAM	1 555 673	832 183	-46,51	16 486 365	10 045 046	-39,07
MALDIVES	116 283	184 387	58,57	1 215 441	1 870 384	53,89
INDIA	6 864	14 236	107,40	74 314	208 466	180,52
PAKISTAN	124 489	42 702	-65,70	1 198 430	379 049	-68,37
SRI LANKA	0	660	-	0	4 550	-
IRAN (ISLAMIC REPUBLIC OF)	784 695	168 656	-78,51	6 021 710	1 252 500	-79,20
SAUDI ARABIA	0	4 526	-	0	24 748	-
ISRAEL	0	21 757	-	0	413 300	-
KUWAIT	3 153	150	-95,24	22 540	1 500	-93,35
LEBANON	0	4 620	-	0	72 720	-
TURKEY	69 861	426 162	510,01	455 250	5 448 413	1 096,80
UNITED ARAB EMIRATES	350	18 205	5 101,43	4 140	90 680	2 090,33
QATAR	5	0	-100,00	69	0	-100,00
BAHRAIN	300	0	-100,00	900	0	-100,00
MOROCCO	0	180	-	0	3 960	-
TUNISIA	100	0	-100,00	1 000	0	-100,00

TABEL 5. PERKEMBANGAN EKSPOR INDONESIA MENURUT KOMODITI DAN NEGARA TUJUAN
JANUARI-NOVEMBER 2014 DAN 2015

KOMODITI / NEGARA TUJUAN	BERAT BERSIH (KG)		PERUB	NILAI FOB (US \$)		PERUB
	JAN-NOV 2014	JAN-NOV 2015	%	JAN-NOV 2014	JAN-NOV 2015	%
(1)	(2)	(3)	(4)	(5)	(6)	(7)
TANZANIA, UNITED REP. OF	44 841	17 428	-61,13	110 962	52 415	-52,76
KENYA	0	10 626	-	0	61 640	-
REUNION	0	200	-	0	1 481	-
MOZAMBIQUE	0	10 395	-	0	72 180	-
TOGO	1 106 406	2 693 199	143,42	6 701 077	17 565 355	162,13
GHANA	125 862	102 836	-18,29	829 736	694 881	-16,25
LIBERIA	250	35 070	13 928,00	4 300	194 480	4 422,79
GUINEA	130 303	358 180	174,88	999 034	1 934 230	93,61
ANGOLA	70 627	0	-100,00	467 600	0	-100,00
CONGO	3 614	59 876	1 556,78	11 232	332 876	2 863,64
SIERRA LEONE	0	37 040	-	0	205 360	-
COTE D'IVOIRE	46 324	41 599	-10,20	337 170	225 880	-33,01
SENEGAL	936	25 943	2 671,69	6 171	177 087	2 769,67
MALI	18 186	18 081	-0,58	120 467	123 975	2,91
BENIN	32 840	14 759	-55,06	230 870	91 325	-60,44
BURKINA FASO	100 248	263 657	163,00	831 081	1 526 776	83,71
GAMBIA	2 992	2 615	-12,60	1 400	2 207	57,64
CHAD	7 299	0	-100,00	49 450	0	-100,00
SOUTH AFRICA	697	44 503	6 284,94	1 075	585 931	54 405,24
MAURITIUS	0	4 164	-	0	75 486	-
AUSTRALIA	6 218	406 351	6 435,08	38 439	5 846 768	15 110,51
NEW ZEALAND	1 136	57 650	4 974,82	7 919	783 725	9 796,77
NEW CALEDONIA	219	879	301,37	1 921	1 655	-13,85
VANUATU	0	310	-	0	960	-
COOK ISLANDS	18 696	46 608	149,29	196 692	420 624	113,85
KIRIBATI	523	1 500	186,81	6 450	16 811	160,64
SOLOMON ISLANDS	250	110	-56,00	3 354	1 245	-62,87
EAST TIMOR	1 151 082	1 203 360	4,54	8 819 295	9 228 965	4,65
UNITED STATES	18 530	1 608 896	8 582,66	207 312	22 968 020	10 978,96
CANADA	872	330 789	37 834,52	13 973	4 667 582	33 304,29
MEXICO	7 400	292 200	3 848,65	127 582	4 031 116	3 059,63
GUATEMALA	1 480	11 620	685,14	31 734	161 020	407,41
HONDURAS	0	4 648	-	0	65 716	-
NICARAGUA	0	1 328	-	0	17 584	-
PANAMA	1 480	3 320	124,32	31 734	46 220	45,65
SURINAME	190	0	-100,00	1 262	0	-100,00
CHILE	3 180	99 600	3 032,08	48 000	1 348 120	2 708,58
ARGENTINA	0	1 328	-	0	18 776	-
BRAZIL	240	396	65,00	2 976	4 484	50,67
COLOMBIA	4 613	344 241	7 362,41	44 897	4 501 213	9 925,64
BOLIVIA	19 968	0	-100,00	195 648	0	-100,00
PARAGUAY	1 480	0	-100,00	31 734	0	-100,00
ECUADOR	1 480	0	-100,00	31 734	0	-100,00
PERU	8 594	54 544	534,68	116 070	589 580	407,95
EL SALVADOR	0	4 648	-	0	63 936	-
COSTA RICA	0	9 628	-	0	132 136	-
BERMUDA	11 044	8 516	-22,89	138 575	96 958	-30,03
GUADELOUPE	0	3 840	-	0	43 488	-
VIRGIN ISLANDS (BRITISH)	540	0	-100,00	7 500	0	-100,00
UNITED KINGDOM	3 873	74 335	1 819,31	10 599	731 457	6 801,19
NETHERLANDS	84 008	305 677	263,87	1 688 096	5 659 197	235,24
FRANCE	9 037	767 699	8 395,06	44 799	9 847 005	21 880,41
GERMANY, FED. REP. OF	4 457	409 329	9 083,96	15 054	5 108 412	33 833,92
AUSTRIA	260	0	-100,00	1 400	0	-100,00
BELGIUM	3 048	7 658	151,25	13 300	70 925	433,27
SWITZERLAND	500	131 500	26 200,00	1 500	1 698 545	113 136,33
DENMARK	1 823	20 045	999,56	8 181	772 279	9 339,91
NORWAY	0	4 600	-	0	40 271	-
SWEDEN	267	4 180	1 465,54	267	42 434	15 792,95
FINLAND	200	0	-100,00	1 530	0	-100,00
IRELAND	0	4 560	-	0	45 217	-
ITALY	1 524	361 438	23 616,40	7 740	4 638 778	59 832,53
SPAIN	1 545	505 440	32 614,56	1 650	6 108 889	370 135,72
PORTUGAL	227	20 940	9 124,67	2 700	226 549	8 290,71
GREECE	6 159	184 870	2 901,62	61 700	1 970 611	3 093,86
POLAND	249	4 235	1 600,80	486	9 024	1 756,79
MALTA	200	150	-25,00	750	400	-46,67
CZECH REPUBLIC	128	0	-100,00	1 647	0	-100,00
RUSSIA FEDERATION	96	29 600	30 733,33	1 020	434 880	42 535,29
-KENDARAAN BERMOTOR RODA 4 DAN	296 696 557	299 609 768	0,98	2 683 390 626	2 556 928 868	-4,71
JAPAN	16 463 493	16 468 234	0,03	156 292 588	141 391 924	-9,53
HONG KONG	422 340	286 700	-32,12	2 290 000	3 115 161	36,03
KOREA, REPUBLIC OF	97 466	49 130	-49,59	920 000	89 000	-90,33
TAIWAN	2 060 520	2 088 395	1,35	13 605 851	12 929 695	-4,97
CHINA	16 277	351 393	2 058,83	170 256	3 747 027	2 100,82
PAPUA NEW GUINEA	501 268	474 902	-5,26	3 407 690	3 334 849	-2,14
THAILAND	32 986 575	17 213 098	-47,82	369 206 240	177 811 568	-51,84
SINGAPORE	8 815 966	4 981 233	-43,50	17 823 018	25 466 086	42,88
PHILIPPINES	54 711 512	53 905 244	-1,47	532 939 736	496 241 078	-6,89

TABEL 5. PERKEMBANGAN EKSPOR INDONESIA MENURUT KOMODITI DAN NEGARA TUJUAN
JANUARI-NOVEMBER 2014 DAN 2015

KOMODITI / NEGARA TUJUAN	BERAT BERSIH (KG)		PERUB	NILAI FOB (US \$)		PERUB
	JAN-NOV 2014	JAN-NOV 2015	%	JAN-NOV 2014	JAN-NOV 2015	%
(1)	(2)	(3)	(4)	(5)	(6)	(7)
MALAYSIA	8 195 105	8 037 381	-1,92	72 971 957	59 102 476	-19,01
MYANMAR	486 251	3 331 815	585,20	5 371 113	10 324 190	92,22
CAMBODIA	137 140	101 375	-26,08	1 346 593	895 907	-33,47
BRUNEI DARUSSALAM	3 470 595	2 934 917	-15,43	32 391 376	26 678 462	-17,64
LAO PEOPLE'S DEM. REP.	31 255	47 555	52,15	280 517	358 246	27,71
BHUTAN	0	10 618	-	0	120 550	-
VIET NAM	2 051 570	4 719 411	130,04	12 790 410	28 276 729	121,08
MALDIVES	0	42 115	-	0	200 000	-
INDIA	396 364	2 583 239	551,73	1 380 881	2 131 745	54,38
PAKISTAN	4 706 049	2 988 157	-36,50	28 739 381	15 543 650	-45,92
BANGLADESH	142 400	292 585	105,47	1 312 022	2 279 901	73,77
SRI LANKA	289 483	449 835	55,39	3 195 135	2 358 648	-26,18
AFGHANISTAN	0	17 440	-	0	163 727	-
IRAQ	617 970	65 520	-89,40	6 678 913	746 568	-88,82
SAUDI ARABIA	68 582 575	90 909 093	32,55	655 281 959	856 613 341	30,72
KUWAIT	5 411 905	6 112 625	12,95	53 724 947	58 767 455	9,39
JORDAN	243 825	233 494	-4,24	2 196 395	2 162 129	-1,56
LEBANON	1 615 385	2 258 280	39,80	14 526 934	19 401 289	33,55
YEMEN	1 231 950	291 805	-76,31	10 143 874	2 010 892	-80,18
OMAN	8 451 880	4 122 720	-51,22	87 191 303	42 385 255	-51,39
TURKEY	0	49 210	-	0	376 877	-
UNITED ARAB EMIRATES	27 428 448	28 163 934	2,68	188 211 156	223 961 182	18,99
QATAR	3 267 010	2 645 890	-19,01	32 566 418	26 401 986	-18,93
BAHRAIN	2 542 025	2 604 460	2,46	26 091 419	26 060 681	-0,12
EGYPT	1 591 760	1 500 991	-5,70	15 029 461	12 313 474	-18,07
LIBYAN ARAB JAMAHIRIYA	70 625	1 875	-97,35	617 363	19 454	-96,85
TUNISIA	691 500	284 850	-58,81	5 663 130	2 201 490	-61,13
ALGERIA	725 355	480 000	-33,83	5 290 305	3 464 466	-34,51
SUDAN	12 885	5 700	-55,76	110 823	50 896	-54,07
ETHIOPIA	93 360	161 100	72,56	826 796	1 430 040	72,96
TANZANIA, UNITED REP. OF	14 900	4 498	-69,81	45 879	22 686	-50,55
MADAGASCAR	15 825	0	-100,00	122 475	0	-100,00
KENYA	25 830	66 100	155,90	174 023	232 597	33,66
MOZAMBIQUE	10 700	24 670	130,56	87 306	206 678	136,73
GHANA	0	5 030	-	0	32 537	-
ANGOLA	765 635	347 365	-54,63	6 323 005	2 858 688	-54,79
NIGERIA	96 030	0	-100,00	880 269	0	-100,00
GABON	37 800	4 200	-88,89	317 376	35 254	-88,89
SEYCHELLES	40 570	22 580	-44,34	312 826	157 198	-49,75
DJIBOUTI	18 160	6 430	-64,59	163 219	59 922	-63,29
SOUTH AFRICA	5 257 995	5 729 530	8,97	46 400 303	42 298 967	-8,84
ZIMBABWE	2 180	3 270	50,00	20 820	31 320	50,43
MAURITIUS	13 080	23 190	77,29	126 000	223 123	77,08
RWANDA	12 935	16 805	29,92	114 084	127 387	11,66
AUSTRALIA	2 432 469	619 779	-74,52	20 469 662	3 974 622	-80,58
NEW ZEALAND	100 690	188 785	87,49	656 896	1 434 345	118,35
PALAU	2 455	2 230	-9,16	17 097	12 779	-25,26
NEW CALEDONIA	31 760	23 820	-25,00	355 784	267 408	-24,84
SAINT VINCENT AND THE GRENADINES	5 445	7 320	34,44	45 604	63 648	39,57
VANUATU	48 835	4 215	-91,37	336 373	34 738	-89,67
FIJI	263 953	157 980	-40,15	2 427 722	1 709 516	-29,58
KIRIBATI	0	725	-	0	7 630	-
SAMOA	3 750	4 830	28,80	41 450	41 257	-0,47
SOLOMON ISLANDS	57 500	194 500	238,26	1 060 362	766 177	-27,74
TONGA	0	3 220	-	0	27 324	-
EAST TIMOR	4 495 356	6 151 151	36,83	20 169 584	20 777 125	3,01
UNITED STATES	205 402	730 450	255,62	545 235	1 824 600	234,64
MEXICO	7 389 054	9 978 660	35,05	68 527 825	69 016 531	0,71
GUATEMALA	389 315	438 490	12,63	3 680 813	4 172 687	13,36
HONDURAS	63 530	29 950	-52,86	578 642	178 514	-69,15
NICARAGUA	291 155	202 025	-30,61	2 289 439	1 459 969	-36,23
PANAMA	1 337 635	1 234 842	-7,68	12 966 073	11 130 777	-14,15
SURINAME	38 240	20 000	-47,70	411 929	66 847	-83,77
CHILE	931 925	486 980	-47,74	5 944 004	2 950 208	-50,37
VENEZUELA	22 996	0	-100,00	172 494	0	-100,00
BRAZIL	0	5 188	-	0	71 200	-
COLOMBIA	2 065 605	1 466 310	-29,01	22 520 740	16 025 969	-28,84
BOLIVIA	468 710	1 185 855	153,00	3 361 637	7 170 151	113,29
ECUADOR	3 801 800	905 815	-76,17	36 972 817	8 895 698	-75,94
PERU	4 360 240	5 526 703	26,75	37 456 391	45 211 881	20,71
GUYANA	17 500	13 125	-25,00	180 264	145 491	-19,29
TRINIDAD AND TOBAGO	270 977	183 400	-32,32	2 519 100	1 969 903	-21,80
BAHAMAS	7 050	10 905	54,68	43 587	66 169	51,81
JAMAICA	56 610	91 290	61,26	467 959	963 595	105,91
PUERTO RICO	30 230	0	-100,00	207 765	0	-100,00
DOMINICAN REPUBLIC	169 910	244 875	44,12	1 568 365	1 469 165	-6,33
EL SALVADOR	97 915	152 320	55,56	772 210	1 279 532	65,70
COSTA RICA	1 162 310	1 153 035	-0,80	11 682 237	11 514 753	-1,43
HAITI	57 540	12 155	-78,88	433 824	102 012	-76,49
BARBADOS	125 470	138 345	10,26	915 441	870 999	-4,85

TABEL 5. PERKEMBANGAN EKSPOR INDONESIA MENURUT KOMODITI DAN NEGARA TUJUAN
JANUARI-NOVEMBER 2014 DAN 2015

KOMODITI / NEGARA TUJUAN	BERAT BERSIH (KG)		PERUB	NILAI FOB (US \$)		PERUB
	JAN-NOV 2014	JAN-NOV 2015	%	JAN-NOV 2014	JAN-NOV 2015	%
(1)	(2)	(3)	(4)	(5)	(6)	(7)
ANTIGUA AND BARBUDA	39 255	6 205	-84,19	334 263	56 708	-83,03
ANGUILLA	0	1 340	-	0	9 411	-
ARUBA	17 215	15 515	-9,88	125 580	117 950	-6,08
BERMUDA	111 540	113 380	1,65	864 323	745 069	-13,80
CAYMAN ISLANDS	31 740	10 580	-66,67	294 310	87 098	-70,41
DOMINICA	3 690	8 105	119,65	24 886	47 095	89,24
FRENCH POLYNESIA	37 115	32 050	-13,65	344 584	247 140	-28,28
GRENADA	11 040	11 255	1,95	104 855	86 093	-17,89
NETHERLANDS ANTILLES	17 505	12 350	-29,45	113 865	80 651	-29,17
SAINT LUCIA	17 890	5 625	-68,56	157 848	62 379	-60,48
TURKS AND CAICOS ISLANDS	29 480	0	-100,00	235 561	0	-100,00
SAINT KITTS AND NEVIS	40 680	51 910	27,61	359 093	450 301	25,40
VIRGIN ISLANDS (BRITISH)	6 205	16 415	164,54	41 088	110 869	169,83
UNITED KINGDOM	0	2 120	-	0	9 093	-
NETHERLANDS	403 700	16 519	-95,91	2 862 789	117 133	-95,91
FRANCE	9 490	8 575	-9,64	60 028	47 469	-20,92
GERMANY, FED. REP. OF	380	4 400	1 057,89	12 288	89 243	626,26
BELGIUM	233 341	192 860	-17,35	1 835 945	1 458 725	-20,55
SWITZERLAND	2 221	0	-100,00	35 469	0	-100,00
DENMARK	0	3 560	-	0	9 736	-
SWEDEN	2 050	0	-100,00	11 000	0	-100,00
FINLAND	6 280	0	-100,00	96 156	0	-100,00
ITALY	0	5 594	-	0	91 240	-
SPAIN	681	2 150	215,71	3 825	117 797	2 979,66
-SUKU CADANG MESIN	77 203 561	69 122 718	-10,47	689 668 420	693 264 345	0,52
JAPAN	12 129 093	11 700 369	-3,53	64 546 456	61 919 488	-4,07
HONG KONG	201 375	522 971	159,70	8 226 745	45 148 074	448,80
KOREA, REPUBLIC OF	8 243 589	9 651 669	17,08	11 197 082	15 500 438	38,43
TAIWAN	131 254	64 256	-51,04	398 408	444 724	11,63
CHINA	286 094	441 898	54,46	4 410 279	5 684 783	28,90
MONGOLIA	0	3 865	-	0	25 653	-
PAPUA NEW GUINEA	72 082	94 998	31,79	695 627	626 624	-9,92
THAILAND	7 028 232	3 618 462	-48,52	28 825 813	17 348 532	-39,82
SINGAPORE	18 502 868	14 827 830	-19,86	357 779 214	347 481 647	-2,88
PHILIPPINES	966 712	1 054 010	9,03	10 026 592	9 741 880	-2,84
MALAYSIA	1 705 068	1 259 224	-26,15	18 230 787	17 190 753	-5,70
MYANMAR	29 900	50 992	70,54	245 816	291 105	18,42
CAMBODIA	183	0	-100,00	4 290	0	-100,00
BRUNEI DARUSSALAM	17 575	206 641	1 075,77	205 799	1 807 443	778,26
LAO PEOPLE'S DEM. REP.	149	0	-100,00	7 991	0	-100,00
VIET NAM	124 105	204 181	64,52	952 946	2 780 235	191,75
MALDIVES	0	81	-	0	322	-
INDIA	455 616	540 438	18,62	2 654 095	2 416 623	-8,95
PAKISTAN	11 151	8 870	-20,46	154 982	75 709	-51,15
BANGLADESH	0	8 081	-	0	205 393	-
SRI LANKA	24 851	10 795	-56,56	28 449	34 469	21,16
IRAQ	32 645	3 452	-89,43	221 961	24 296	-89,05
IRAN (ISLAMIC REPUBLIC OF)	10	0	-100,00	1 977	0	-100,00
SAUDI ARABIA	1 400 315	183 043	-86,93	607 737	463 698	-23,70
ISRAEL	0	7	-	0	1 136	-
KUWAIT	2	622	31 000,00	3 484	18 502	431,06
JORDAN	59 985	40 315	-32,79	34 000	57 400	68,82
LEBANON	57 000	18 000	-68,42	33 300	10 000	-69,97
OMAN	102 606	58 629	-42,86	357 290	221 716	-37,95
SYRIA ARAB REPUBLIC	0	35 000	-	0	30 000	-
TURKEY	1 670	12 593	654,07	24 500	53 516	118,43
UNITED ARAB EMIRATES	7 258 768	4 435 414	-38,90	11 709 454	6 598 194	-43,65
QATAR	140 577	10	-99,99	141 164	2 502	-98,23
EGYPT	758 928	557 097	-26,59	737 246	308 027	-58,22
TUNISIA	44	230	422,73	3 075	24 816	707,02
ALGERIA	50	0	-100,00	22 551	0	-100,00
SUDAN	105	0	-100,00	5 496	0	-100,00
ERITREA	5 400	0	-100,00	29 523	0	-100,00
NAMIBIA	71 757	0	-100,00	130 188	0	-100,00
ETHIOPIA	446	380	-14,80	24 363	13 921	-42,86
TANZANIA, UNITED REP. OF	6 499	30	-99,54	17 937	815	-95,46
KENYA	1 066	100	-90,62	3 397	6 066	78,57
MOZAMBIQUE	77 142	46 781	-39,36	123 726	46 855	-62,13
EQUATORIAL GUINEA	50	0	-100,00	7 646	0	-100,00
GHANA	433 840	2 561 323	490,38	3 437 618	4 684 944	36,28
ANGOLA	1 894	521 267	27 422,02	31 571	283 096	796,70
CONGO	13 972	0	-100,00	62 150	0	-100,00
CAMEROON	4	0	-100,00	431	0	-100,00
NIGERIA	24 089	55 000	128,32	131 363	221 601	68,69
GABON	221 231	217 695	-1,60	738 891	1 085 804	46,95
MALI	0	22 650	-	0	110 533	-
UGANDA	3 092	1 517	-50,94	169 191	30 010	-82,26
NIGER	0	42 201	-	0	117 420	-
CHAD	0	8	-	0	2 905	-

**TABEL 5. PERKEMBANGAN EKSPOR INDONESIA MENURUT KOMODITI DAN NEGARA TUJUAN
JANUARI-NOVEMBER 2014 DAN 2015**

KOMODITI / NEGARA TUJUAN	BERAT BERSIH (KG)		PERUB	NILAI FOB (US \$)		PERUB
	JAN-NOV 2014	JAN-NOV 2015	%	JAN-NOV 2014	JAN-NOV 2015	%
(1)	(2)	(3)	(4)	(5)	(6)	(7)
SOUTH AFRICA	296 601	549 321	85,21	1 587 755	2 198 990	38,50
RWANDA	67	0	-100,00	2 500	0	-100,00
DEMOCRATIC REP. OF THE CONGO	220	120	-45,45	17 251	14 193	-17,73
AUSTRALIA	2 557 870	2 188 333	-14,45	21 120 059	9 376 602	-55,60
NEW ZEALAND	73 525	42 055	-42,80	252 412	161 273	-36,11
FIJI	7	18	157,14	1 395	1 960	40,50
KIRIBATI	570	0	-100,00	1 239	0	-100,00
SOLOMON ISLANDS	183 276	7 620	-95,84	572 546	133 030	-76,77
CHRISTMAS ISLANDS	0	1	-	0	7	-
EAST TIMOR	37 674	47 354	25,69	96 424	174 121	80,58
UNITED STATES	5 195 358	5 241 546	0,89	56 821 750	58 728 426	3,36
CANADA	910 704	395 667	-56,55	2 527 281	1 341 226	-46,93
MEXICO	377 105	184 234	-51,15	17 500 388	20 200 971	15,43
GUATEMALA	70	9	-87,14	25 991	2 510	-90,34
CHILE	176 489	409 112	131,81	960 382	1 739 898	81,17
VENEZUELA	12 040	1 360	-88,70	503 541	44 820	-91,10
ARGENTINA	31 958	28 012	-12,35	162 442	1 834 659	1 029,42
BRAZIL	2 672 550	1 667 685	-37,60	12 924 308	7 193 057	-44,34
COLOMBIA	2	160	7 900,00	258	10 051	3 795,74
BOLIVIA	0	19 547	-	0	77 391	-
ECUADOR	67 250	14 897	-77,85	278 064	59 926	-78,45
PERU	83 092	96 373	15,98	334 706	431 287	28,86
TRINIDAD AND TOBAGO	0	320	-	0	15 702	-
UNITED KINGDOM	566 942	790 174	39,37	12 856 245	14 694 887	14,30
NETHERLANDS	128 914	10 359	-91,96	1 312 415	260 898	-80,12
FRANCE	71 202	54 870	-22,94	2 680 591	2 182 128	-18,60
GERMANY, FED. REP. OF	730 597	746 944	2,24	14 232 768	11 830 007	-16,88
AUSTRIA	51	5	-90,20	324	338	4,32
BELGIUM	873 922	755 147	-13,59	4 301 336	3 230 304	-24,90
SWITZERLAND	356	9	-97,47	39 330	53	-99,87
DENMARK	296	1 968	564,86	44 424	99 695	124,42
NORWAY	4 064	10 051	147,32	349 796	110 796	-68,33
SWEDEN	9 184	52 673	473,53	108 678	112 860	3,85
FINLAND	1 150	6 580	472,17	6 575	49 957	659,80
IRELAND	7 489	8 618	15,08	1 502 052	994 372	-33,80
ITALY	884 775	541 204	-38,83	6 908 629	4 530 540	-34,42
SPAIN	645	2	-99,69	2 969	227	-92,35
PORTUGAL	0	5	-	0	73	-
GREECE	53	0	-100,00	1 987	0	-100,00
POLAND	50	15	-70,00	8 923	768	-91,39
ROMANIA	1 006	39	-96,12	86 021	536	-99,38
AZERBAIJAN	3	2 594	86 366,67	1 050	69 032	6 474,48
KAZAKHSTAN	450	158	-64,89	31 053	47 837	54,05
TURKMENISTAN	18	0	-100,00	1 050	0	-100,00
LATVIA	0	46	-	0	4 175	-
CZECH REPUBLIC	1 362	4 389	222,25	20 550	169 821	726,38
RUSSIA FEDERATION	641 520	2 160 129	236,72	2 078 361	7 993 274	284,60
-SUKU CADANG KENDARAAN	232 670 455	265 120 970	13,95	1 882 232 470	2 072 786 244	10,12
JAPAN	45 391 174	54 193 972	19,39	272 830 103	260 019 157	-4,70
HONG KONG	42 230	77 452	83,41	513 617	2 850 152	454,92
KOREA, REPUBLIC OF	456 864	517 492	13,27	2 998 933	2 650 796	-11,61
TAIWAN	3 252 117	3 300 724	1,49	34 764 724	31 846 010	-8,40
CHINA	2 970 241	3 550 630	19,54	44 945 330	42 705 199	-4,98
PAPUA NEW GUINEA	53 070	12 577	-76,30	315 859	165 873	-47,49
THAILAND	37 655 960	53 667 232	42,52	332 767 388	429 104 060	28,95
SINGAPORE	24 837 281	20 334 217	-18,13	203 422 478	167 154 916	-17,83
PHILIPPINES	20 588 677	21 781 672	5,79	141 303 275	135 350 262	-4,21
MALAYSIA	25 028 759	29 123 669	16,36	219 091 128	301 992 487	37,84
MYANMAR	14 382	43 931	205,46	97 989	641 002	554,16
CAMBODIA	53 228	227 767	327,91	152 266	2 157 088	1 316,66
BRUNEI DARUSSALAM	24 341	53 834	121,17	145 734	560 296	284,47
LAO PEOPLE'S DEM. REP.	170	8	-95,29	1 699	303	-82,17
NEPAL	0	330	-	0	2 320	-
BHUTAN	0	535	-	0	4 469	-
VIET NAM	7 694 960	8 592 112	11,66	71 375 434	75 312 252	5,52
MALDIVES	3 217	3 678	14,33	28 922	21 628	-25,22
INDIA	6 035 350	7 612 269	26,13	50 071 464	63 303 566	26,43
PAKISTAN	1 749 113	1 987 964	13,66	13 573 961	14 003 452	3,16
BANGLADESH	238 082	391 944	64,63	410 623	977 097	137,95
SRI LANKA	100 067	98 830	-1,24	427 118	319 916	-25,10
IRAQ	0	1 800	-	0	5 297	-
IRAN (ISLAMIC REPUBLIC OF)	326 283	200 916	-38,42	1 130 851	734 684	-35,03
SAUDI ARABIA	244 513	522 625	113,74	1 591 988	4 594 625	188,61
ISRAEL	26 837	31 861	18,72	208 032	286 386	37,66
KUWAIT	170 255	221 797	30,27	747 274	909 522	21,71
JORDAN	11 711	0	-100,00	38 212	0	-100,00
LEBANON	7 040	15 379	118,45	63 165	147 551	133,60
YEMEN	103 099	64 663	-37,28	561 935	287 380	-48,86
OMAN	123 599	136 661	10,57	357 923	395 651	10,54

TABEL 5. PERKEMBANGAN EKSPOR INDONESIA MENURUT KOMODITI DAN NEGARA TUJUAN
JANUARI-NOVEMBER 2014 DAN 2015

KOMODITI / NEGARA TUJUAN	BERAT BERSIH (KG)		PERUB	NILAI FOB (US \$)		PERUB
	JAN-NOV 2014	JAN-NOV 2015	%	JAN-NOV 2014	JAN-NOV 2015	%
(1)	(2)	(3)	(4)	(5)	(6)	(7)
SYRIA ARAB REPUBLIC	150	0	-100,00	876	0	-100,00
TURKEY	854 757	990 271	15,85	8 702 406	9 633 526	10,70
UNITED ARAB EMIRATES	2 131 680	1 496 569	-29,79	7 430 047	8 239 604	10,90
QATAR	27 408	12 008	-56,19	188 099	180 934	-3,81
BAHRAIN	6 079	8 113	33,46	37 014	101 149	173,27
CYPRUS	41 890	47 335	13,00	193 242	190 341	-1,50
EGYPT	849 085	1 676 548	97,45	4 325 647	7 516 399	73,76
MOROCCO	7 431	10 708	44,10	26 728	29 870	11,76
TUNISIA	100 590	110 430	9,78	256 323	284 969	11,18
ALGERIA	1 616	0	-100,00	19 167	0	-100,00
SUDAN	0	210	-	0	1 540	-
TANZANIA, UNITED REP. OF	5 584	339 333	5 976,88	7 260	1 824 489	25 030,70
KENYA	1 446	4 021	178,08	4 690	44 352	845,67
REUNION	0	2	-	0	17	-
MOZAMBIQUE	0	190	-	0	1 476	-
TOGO	46 213	119 208	157,95	40 827	438 759	974,68
GHANA	13 803	73 828	434,87	14 411	157 149	990,48
LIBERIA	0	71	-	0	567	-
GUINEA	20 477	21 460	4,80	66 359	134 353	102,46
ANGOLA	7 017	5	-99,93	95 764	232	-99,76
CONGO	1 426	1 985	39,20	431	11 342	2 531,46
CAMEROON	0	57	-	0	269	-
NIGERIA	127	132	3,94	3 054	797	-73,90
SIERRA LEONE	0	560	-	0	3 205	-
GABON	507	1 674	230,18	1 394	49 511	3 451,72
COTE D'IVOIRE	19 824	1 405	-92,91	58 422	11 104	-80,99
SENEGAL	2 933	4 904	67,20	605	750	23,97
MAURITANIA	12	0	-100,00	633	0	-100,00
MALI	95	285	200,00	1 825	3 365	84,38
BENIN	0	1 736	-	0	16 769	-
BURKINA FASO	4 148	7 560	82,26	42 527	59 787	40,59
SEYCHELLES	2 615	2 180	-16,63	35 011	21 000	-40,02
UGANDA	150	18 261	12 074,00	13 857	202 780	1 363,38
SOUTH AFRICA	1 004 627	904 807	-9,94	11 291 490	9 868 195	-12,61
MAURITIUS	2 508	6 484	158,53	9 415	41 371	339,42
DEMOCRATIC REP. OF THE CONGO	18 000	175	-99,03	33 900	1 243	-96,33
AUSTRALIA	1 009 453	1 030 376	2,07	10 053 213	14 299 992	42,24
NEW ZEALAND	24 211	40 773	68,41	272 535	336 016	23,29
NEW CALEDONIA	250	0	-100,00	180	0	-100,00
SAINT VINCENT AND THE GRENADINES	513	917	78,75	7 971	14 387	80,49
VANUATU	813	1 058	30,14	10 875	12 230	12,46
FIJI	6 785	86 485	1 174,65	105 449	705 688	569,22
KIRIBATI	0	594	-	0	140	-
SOLOMON ISLANDS	39 316	247	-99,37	179 530	34 226	-80,94
EAST TIMOR	1 098 823	1 055 978	-3,90	1 483 989	1 205 427	-18,77
UNITED STATES	7 065 658	8 088 670	14,48	58 369 424	70 716 564	21,15
CANADA	304 758	48 553	-84,07	1 481 272	1 036 831	-30,00
MEXICO	6 562 535	8 310 407	26,63	110 817 159	124 625 587	12,46
GUATEMALA	14 681	4 111	-72,00	127 111	47 922	-62,30
HONDURAS	61 038	67 692	10,90	222 733	233 589	4,87
NICARAGUA	6 578	7 232	9,94	79 506	90 503	13,83
PANAMA	20 702	23 312	12,61	165 898	218 052	31,44
CHILE	46 793	55 140	17,84	248 131	338 753	36,52
VENEZUELA	15 332	54	-99,65	122 208	1 716	-98,60
ARGENTINA	1 175 548	1 370 416	16,58	8 373 581	15 182 581	81,32
BRAZIL	8 978 397	10 006 875	11,46	130 673 235	143 477 965	9,80
COLOMBIA	841 633	659 640	-21,62	6 662 095	4 712 122	-29,27
BOLIVIA	15 294	10 242	-33,03	234 105	145 153	-38,00
URUGUAY	170	19 392	11 307,06	1 096	29 781	2 617,24
PARAGUAY	4 011	5 144	28,25	31 761	39 131	23,20
ECUADOR	27 394	26 815	-2,11	140 162	221 677	58,16
PERU	94 075	54 899	-41,64	347 370	360 095	3,66
TRINIDAD AND TOBAGO	2 063	1 654	-19,83	22 840	20 952	-8,27
BAHAMAS	316	446	41,14	4 473	9 748	117,93
JAMAICA	370	1 324	257,84	4 965	15 330	208,76
PUERTO RICO	7 452	3 876	-47,99	33 616	12 005	-64,29
BELIZE	0	66	-	0	1 067	-
DOMINICAN REPUBLIC	16 741	10 281	-38,59	80 893	56 626	-30,00
COSTA RICA	7 470	8 068	8,01	67 933	82 023	20,74
HAITI	54	333	516,67	598	4 499	652,34
BARBADOS	13 438	12 593	-6,29	116 693	109 717	-5,98
ANTIGUA AND BARBUDA	639	811	26,92	7 438	9 258	24,47
ARUBA	1 130	1 349	19,38	9 356	11 459	22,48
BERMUDA	1 550	1 812	16,90	15 413	16 444	6,69
CAYMAN ISLANDS	0	48	-	0	700	-
DOMINICA	1 024	256	-75,00	12 668	3 656	-71,14
FRENCH POLYNESIA	152	202	32,89	418	480	14,83
GRENADA	700	407	-41,86	9 911	7 984	-19,44
NETHERLANDS ANTILLES	5	541	10 720,00	11	7 921	71 909,09
SAINT LUCIA	760	98	-87,11	6 926	2 647	-61,78

TABEL 5. PERKEMBANGAN EKSPOR INDONESIA MENURUT KOMODITI DAN NEGARA TUJUAN
JANUARI-NOVEMBER 2014 DAN 2015

KOMODITI / NEGARA TUJUAN	BERAT BERSIH (KG)		PERUB	NILAI FOB (US \$)		PERUB
	JAN-NOV 2014	JAN-NOV 2015	%	JAN-NOV 2014	JAN-NOV 2015	%
(1)	(2)	(3)	(4)	(5)	(6)	(7)
TURKS AND CAICOS ISLANDS	24	0	-100,00	329	0	-100,00
GUADELOUPE	184	139	-24,46	3 762	789	-79,03
SAINT KITTS AND NEVIS	720	244	-66,11	4 890	3 990	-18,40
VIRGIN ISLANDS (BRITISH)	249	251	0,80	1 812	2 723	50,28
UNITED KINGDOM	1 340 924	1 519 926	13,35	19 281 386	21 450 311	11,25
NETHERLANDS	8 281 035	8 324 361	0,52	40 281 314	34 840 514	-13,51
FRANCE	281 383	244 255	-13,19	1 658 797	1 534 772	-7,48
GERMANY, FED. REP. OF	7 615 655	6 124 207	-19,58	36 281 551	31 000 416	-14,56
AUSTRIA	1 320	641	-51,44	12 239	12 194	-0,37
BELGIUM	144 341	320 945	122,35	1 024 457	2 021 566	97,33
SWITZERLAND	37	3 930	10 521,62	390	118 854	30 375,38
DENMARK	10 217	38 626	278,06	118 413	445 411	276,15
NORWAY	313 880	115 359	-63,25	1 616 686	680 094	-57,93
SWEDEN	1 289 988	1 510 833	17,12	7 406 694	8 983 653	21,29
FINLAND	314 420	176 165	-43,97	1 716 967	1 019 126	-40,64
IRELAND	152	0	-100,00	1 487	0	-100,00
ITALY	1 215 970	1 168 509	-3,90	5 788 172	5 997 752	3,62
SPAIN	65 965	51 676	-21,66	435 201	408 464	-6,14
PORTUGAL	34 183	27 675	-19,04	210 353	232 833	10,69
GREECE	136 192	196 640	44,38	1 018 879	1 254 089	23,09
HUNGARY	105 539	55 795	-47,13	405 337	192 094	-52,61
POLAND	215 581	171 922	-20,25	960 632	706 234	-26,48
ROMANIA	15 881	6 690	-57,87	64 608	22 948	-64,48
BULGARIA	141 412	95 588	-32,40	456 536	292 562	-35,92
KAZAKHSTAN	5 150	0	-100,00	57 271	0	-100,00
UKRAINE	13 842	21 325	54,06	156 113	202 252	29,55
LITHUANIA	117 635	50 744	-56,86	482 622	240 515	-50,16
LATVIA	105	45 278	43 021,90	2 407	190 559	7 816,87
ESTONIA	46 877	82 384	75,75	187 223	336 888	79,94
GEORGIA	200	0	-100,00	650	0	-100,00
MALTA	620	388	-37,42	8 780	6 425	-26,82
SLOVAKIA	23 085	274 156	1 087,59	92 050	865 175	839,90
CZECH REPUBLIC	12 495	16 206	29,70	84 015	87 511	4,16
RUSSIA FEDERATION	1 081 751	825 869	-23,65	4 966 819	3 602 273	-27,47
-UBI KAYU OLAHAN	77 606 090	5 866 280	-92,44	19 510 549	2 518 898	-87,09
JAPAN	211	0	-100,00	762	0	-100,00
HONG KONG	225	0	-100,00	704	0	-100,00
KOREA, REPUBLIC OF	6 462 602	45 929	-99,29	1 650 593	58 230	-96,47
TAIWAN	27 483	13 531	-50,77	79 474	27 586	-65,29
CHINA	70 062 401	4 604 335	-93,43	16 622 909	1 251 444	-92,47
SINGAPORE	39 548	18 423	-53,42	107 274	43 745	-59,22
PHILIPPINES	110	0	-100,00	110	0	-100,00
MALAYSIA	34 805	158 118	354,30	30 579	171 536	460,96
BRUNEI DARUSSALAM	46 200	29 828	-35,44	160 083	103 674	-35,24
VIET NAM	0	651 400	-	0	549 133	-
UNITED ARAB EMIRATES	0	13	-	0	9	-
AUSTRALIA	26 654	0	-100,00	55 798	0	-100,00
NEW ZEALAND	72 100	88 500	22,75	29 313	35 400	20,77
UNITED STATES	658 703	172 977	-73,74	468 219	117 185	-74,97
CANADA	2 681	127	-95,26	11 602	380	-96,72
UNITED KINGDOM	84 777	26 634	-68,58	98 797	33 531	-66,06
NETHERLANDS	87 590	54 185	-38,14	194 332	120 862	-37,81
GERMANY, FED. REP. OF	0	1 230	-	0	3 768	-
BELGIUM	0	1 050	-	0	2 415	-
-INDUSTRI LAINNYA	3 527 530 215	2 494 984 784	-29,27	9 513 454 823	7 651 684 511	-19,57
JAPAN	136 106 055	147 486 606	8,36	1 680 062 351	1 355 019 758	-19,35
HONG KONG	13 438 776	10 835 214	-19,37	60 315 692	42 164 514	-30,09
KOREA, REPUBLIC OF	117 228 937	125 238 830	6,83	178 056 956	210 174 175	18,04
TAIWAN	76 160 984	56 782 555	-25,44	113 345 543	100 919 375	-10,96
CHINA	1 111 861 421	350 712 393	-68,46	943 134 758	288 701 300	-69,39
MONGOLIA	107 497	26 667	-75,19	468 392	130 255	-72,19
MACAU	18 510	76 793	314,87	205 822	343 866	67,07
PAPUA NEW GUINEA	9 131 895	11 963 437	31,01	12 541 635	14 433 582	15,09
THAILAND	111 000 533	120 664 767	8,71	482 961 408	468 443 296	-3,01
SINGAPORE	260 179 313	236 729 609	-9,01	1 374 254 385	1 165 664 536	-15,18
PHILIPPINES	117 630 714	175 403 647	49,11	245 987 027	253 285 156	2,97
MALAYSIA	251 047 519	138 497 810	-44,83	405 919 693	308 250 899	-24,06
MYANMAR	11 813 838	15 557 679	31,69	36 021 970	39 192 706	8,80
CAMBODIA	1 430 189	1 282 444	-10,33	6 447 498	4 928 042	-23,57
BRUNEI DARUSSALAM	4 942 072	4 393 418	-11,10	3 509 609	3 604 342	2,70
LAO PEOPLE'S DEM. REP.	2 785	441 684	15 759,39	43 121	2 237 621	5 089,17
NEPAL	508 031	9 809 505	1 830,89	705 676	230 952	-67,27
BHUTAN	938	0	-100,00	7 017	0	-100,00
VIET NAM	45 925 982	64 152 174	39,69	176 727 157	200 583 182	13,50
MALDIVES	3 298 557	3 957 065	19,96	3 917 545	4 117 774	5,11
INDIA	53 074 540	57 026 150	7,45	183 328 975	169 737 707	-7,41
PAKISTAN	22 516 303	24 669 325	9,56	24 407 552	24 953 303	2,24
BANGLADESH	20 493 416	18 893 679	-7,81	27 516 347	31 468 402	14,36

TABEL 5. PERKEMBANGAN EKSPOR INDONESIA MENURUT KOMODITI DAN NEGARA TUJUAN
JANUARI-NOVEMBER 2014 DAN 2015

KOMODITI / NEGARA TUJUAN	BERAT BERSIH (KG)		PERUB	NILAI FOB (US \$)		PERUB
	JAN-NOV 2014	JAN-NOV 2015	%	JAN-NOV 2014	JAN-NOV 2015	%
(1)	(2)	(3)	(4)	(5)	(6)	(7)
SRI LANKA	11 467 901	14 252 669	24,28	16 469 611	16 156 296	-1,90
AFGHANISTAN	16 360	38 539	135,57	579 161	261 016	-54,93
IRAQ	9 918 526	13 225 145	33,34	10 448 738	14 556 488	39,31
IRAN (ISLAMIC REPUBLIC OF)	1 350 177	1 270 396	-5,91	4 195 753	8 992 822	114,33
SAUDI ARABIA	23 149 657	42 048 457	81,64	49 912 868	72 816 103	45,89
ISRAEL	1 766 490	1 283 925	-27,32	4 613 856	3 387 980	-26,57
KUWAIT	14 418 624	12 026 643	-16,59	7 978 095	7 567 889	-5,14
JORDAN	1 761 507	2 280 598	29,47	3 536 839	2 590 326	-26,76
LEBANON	4 484 978	5 564 462	24,07	5 026 656	6 336 744	26,06
PALESTINA	0	17 456	-	0	105 087	-
YEMEN	617 215	125 287	-79,70	2 296 091	489 152	-78,70
OMAN	1 284 329	1 812 870	41,15	3 593 473	3 523 761	-1,94
SYRIA ARAB REPUBLIC	283 130	104 567	-63,07	509 809	712 256	39,71
TURKEY	29 212 008	29 273 488	0,21	37 682 742	41 989 256	11,43
UNITED ARAB EMIRATES	44 687 982	48 694 881	8,97	109 572 583	77 695 278	-29,09
QATAR	1 562 457	4 644 111	197,23	4 976 173	8 167 675	64,14
BAHRAIN	1 585 519	3 424 895	116,01	1 853 585	2 373 795	28,07
CYPRUS	263 901	221 999	-15,88	968 104	649 079	-32,95
EGYPT	14 702 273	5 958 243	-59,47	50 698 559	29 187 149	-42,43
LIBYAN ARAB JAMAHIRIYA	486 471	257 289	-47,11	1 429 194	581 168	-59,34
MOROCCO	781 440	985 449	26,11	3 025 561	4 054 980	34,02
TUNISIA	776 758	232 535	-70,06	2 664 250	1 689 531	-36,59
ALGERIA	7 106 299	1 751 905	-75,35	35 033 337	6 640 508	-81,05
SUDAN	593 612	777 693	31,01	2 747 908	4 398 274	60,06
ERITREA	167 920	0	-100,00	251 490	0	-100,00
NAMIBIA	85 020	101 941	19,90	254 865	48 077	-81,14
ETHIOPIA	56 085	24 900	-55,60	329 572	95 879	-70,91
TANZANIA, UNITED REP. OF	2 668 965	1 354 918	-49,23	10 538 872	4 873 677	-53,76
MADAGASCAR	409 189	82 342	-79,88	368 345	396 583	7,67
SOMALIA	10 653	32 886	208,70	35 433	132 097	272,81
KENYA	844 047	950 026	12,56	3 889 274	4 153 788	6,80
REUNION	516 498	576 060	11,53	755 069	1 995 077	164,22
MOZAMBIQUE	924 083	1 464 796	58,51	1 412 677	1 821 403	28,93
BOTSWANA	15	0	-100,00	74	0	-100,00
EQUATORIAL GUINEA	47 488	70 043	47,50	182 830	258 998	41,66
TOGO	529 626	585 536	10,56	806 061	839 008	4,09
GHANA	6 049 370	6 445 843	6,55	16 324 288	12 415 624	-23,94
LIBERIA	58 388	79 406	36,00	219 092	170 885	-22,00
GUINEA	478 709	346 358	-27,65	1 049 602	914 445	-12,88
ANGOLA	2 245 694	2 293 139	2,11	4 580 741	3 458 777	-24,49
CONGO	154 628	84 105	-45,61	829 252	302 886	-63,47
CAMEROON	155 674	207 324	33,18	774 031	2 106 292	172,12
NIGERIA	19 069 589	13 802 154	-27,62	42 006 962	32 013 321	-23,79
SIERRA LEONE	47 100	21 129	-55,14	209 166	48 019	-77,04
GABON	377 112	92 702	-75,42	2 532 542	416 203	-83,57
COTE D'IVOIRE	628 816	469 482	-25,34	2 716 634	1 376 407	-49,33
SENEGAL	972 233	310 871	-68,03	3 232 358	1 134 075	-64,91
MAURITANIA	12 119	14 226	17,39	174 061	47 614	-72,65
MALI	17 083	0	-100,00	16 308	0	-100,00
BENIN	238 540	626 994	162,85	628 221	925 544	47,33
BURKINA FASO	763 958	663 679	-13,13	3 172 721	2 931 338	-7,61
GUINEA BISSAU	5 900	8 470	43,56	27 301	11 935	-56,28
GAMBIA	141 985	24 534	-82,72	146 973	48 640	-66,91
SEYCHELLES	212 113	190 139	-10,36	499 866	322 600	-35,46
UGANDA	137 651	91 526	-33,51	981 079	786 534	-19,83
CENTRAL AFRICAN REPUBLIC	14	7 000	49 900,00	5 192	10 000	92,60
NIGER	5 491	0	-100,00	118 732	0	-100,00
CHAD	6 944	418	-93,98	232 237	270 000	16,26
DJIBOUTI	449 744	186 359	-58,56	1 877 885	559 797	-70,19
SAINT HELENA	0	1 569	-	0	22 473	-
SAO TOME AND PRINCIPE	31 853	38 039	19,42	74 018	55 819	-24,59
SWAZILAND	103 636	130 383	25,81	551 031	701 806	27,36
SOUTH AFRICA	11 604 927	10 407 243	-10,32	46 927 873	40 504 619	-13,69
ZIMBABWE	7 776	0	-100,00	81 294	0	-100,00
ZAMBIA	3 006	595	-80,21	64 632	4 733	-92,68
MALAWI	151 419	16 331	-89,21	396 028	82 741	-79,11
COMOROS	62 689	0	-100,00	73 497	0	-100,00
MAURITIUS	451 688	546 565	21,00	2 955 747	1 437 547	-51,36
RWANDA	5 043	6 014	19,25	23 206	24 075	3,74
MAYOTTE	31 570	59 890	89,71	48 392	75 941	56,93
DEMOCRATIC REP. OF THE CONGO	298 013	135 825	-54,42	312 687	308 064	-1,48
AUSTRALIA	259 244 277	68 208 352	-73,69	668 775 721	199 396 722	-70,18
NEW ZEALAND	10 846 980	8 650 838	-20,25	18 792 971	15 387 912	-18,12
MICRONESIA, FED. STATES OF	521	17 530	3 264,68	15 540	96 958	523,93
GUAM	590 412	144 357	-75,55	355 207	107 020	-69,87
PALAU	34 638	11 145	-67,82	71 365	31 306	-56,13
NAURU	259	0	-100,00	3 826	0	-100,00
NEW CALEDONIA	302 740	409 853	35,38	447 133	436 804	-2,31
NORTHERN MARIANA ISLANDS	52 107	12 568	-75,88	27 865	38 804	39,26
SAINT VINCENT AND THE GRENADINES	1 708	235	-86,24	3 072	2 711	-11,75

TABEL 5. PERKEMBANGAN EKSPOR INDONESIA MENURUT KOMODITI DAN NEGARA TUJUAN
JANUARI-NOVEMBER 2014 DAN 2015

KOMODITI / NEGARA TUJUAN	BERAT BERSIH (KG)		PERUB	NILAI FOB (US \$)		PERUB
	JAN-NOV 2014	JAN-NOV 2015	%	JAN-NOV 2014	JAN-NOV 2015	%
(1)	(2)	(3)	(4)	(5)	(6)	(7)
VANUATU	45 633	60 808	33,25	161 233	69 967	-56,60
WALLIS AND FUTUNA ISLANDS	5 517	18 179	229,51	4 976	26 890	440,39
AMERICAN SAMOA	25 090	7 594	-69,73	486 895	10 666	-97,81
COOK ISLANDS	26 742	11 158	-58,28	56 058	40 517	-27,72
FIJI	293 320	412 019	40,47	1 121 557	741 438	-33,89
KIRIBATI	157 250	111 244	-29,26	148 443	110 703	-25,42
MARSHALL ISLANDS	2 502	18 298	631,33	9 123	180 158	1 874,77
SAMOA	259 890	78 638	-69,74	150 140	146 923	-2,14
SOLOMON ISLANDS	1 768 732	896 034	-49,34	5 829 413	4 358 983	-25,22
TONGA	171 426	179 867	4,92	337 005	332 850	-1,23
TUVALU	0	3 555	-	0	7 058	-
CHRISTMAS ISLANDS	111	44 058	39 591,89	250	119 307	47 622,80
EAST TIMOR	35 075 499	32 743 786	-6,65	31 098 265	27 141 498	-12,72
UNITED STATES	251 797 615	317 368 776	26,04	1 103 609 240	1 122 219 112	1,69
CANADA	5 332 521	4 965 983	-6,87	32 711 940	26 133 607	-20,11
MEXICO	4 816 121	4 627 958	-3,91	39 991 066	38 073 811	-4,79
GUATEMALA	654 576	487 565	-25,51	3 160 981	2 328 146	-26,35
HONDURAS	165 831	133 612	-19,43	691 495	501 444	-27,48
NICARAGUA	95 225	242 994	155,18	743 875	1 154 102	55,15
PANAMA	837 674	16 520 921	1 872,24	4 680 328	11 417 717	143,95
CUBA	78	681	773,08	90	8 250	9 066,67
SURINAME	826 315	666 531	-19,34	2 055 586	1 857 320	-9,65
CHILE	3 699 129	2 863 379	-22,59	17 283 210	13 401 455	-22,46
VENEZUELA	612 177	901 061	47,19	549 916	6 751 857	1 127,80
ARGENTINA	3 380 085	2 578 082	-23,73	24 764 057	20 606 139	-16,79
BRAZIL	8 115 325	8 877 935	9,40	49 827 354	50 325 034	1,00
COLOMBIA	1 939 846	1 299 242	-33,02	12 471 834	10 773 401	-13,62
BOLIVIA	48 814	72 609	48,75	752 663	60 140	-92,01
URUGUAY	225 996	161 392	-28,59	728 701	705 266	-3,22
PARAGUAY	553 320	703 737	27,18	1 541 810	1 525 948	-1,03
ECUADOR	2 068 939	1 444 666	-30,17	9 390 301	6 428 835	-31,54
PERU	7 492 079	19 842 757	164,85	25 864 356	23 293 204	-9,94
GUYANA	74 487	57 179	-23,24	301 755	222 761	-26,18
TRINIDAD AND TOBAGO	303 588	279 865	-7,81	1 105 185	1 169 033	5,78
BAHAMAS	20 211	139 871	592,05	119 939	226 158	88,56
JAMAICA	33 322	9 843	-70,46	108 877	33 265	-69,45
PUERTO RICO	33 355	50 277	50,73	103 268	88 521	-14,28
BELIZE	1 216	628	-48,36	12 922	7 181	-44,43
DOMINICAN REPUBLIC	297 313	309 308	4,03	1 207 239	1 708 358	41,51
EL SALVADOR	285 939	415 135	45,18	1 343 487	1 865 637	38,87
COSTA RICA	225 681	224 241	-0,64	434 984	611 174	40,50
HAITI	103 120	52 547	-49,04	505 297	317 710	-37,12
BARBADOS	42 664	664	-98,44	20 445	8 605	-57,91
ANTIGUA AND BARBUDA	10 691	25 911	142,36	88 987	25 544	-71,29
ANGUILLA	35 915	26 057	-27,45	29 174	41 998	43,96
ARUBA	42 251	24 097	-42,97	20 939	20 724	-1,03
BERMUDA	205	1 824	789,76	2 371	19 512	722,94
CAPE VERDE	20 119	30 169	49,95	63 800	61 832	-3,08
CAYMAN ISLANDS	6 966	3 679	-47,19	2 360	3 901	65,30
DOMINICA	1	6 800	679 900,00	600	85 512	14 152,00
FRENCH GUIANA	6 402	1 745	-72,74	10 875	3 847	-64,63
FRENCH POLYNESIA	299 284	240 676	-19,58	341 826	308 911	-9,63
GRENADA	2 950	0	-100,00	4 723	0	-100,00
MARTINIQUE	25 168	46 041	82,93	66 577	51 453	-22,72
NETHERLANDS ANTILLES	114 695	85 641	-25,33	351 147	221 347	-36,96
SAINT LUCIA	5 293	29 223	452,11	33 899	45 411	33,96
TURKS AND CAICOS ISLANDS	20 546	23 461	14,19	34 173	20 393	-40,32
GUADELOUPE	200 286	140 979	-29,61	374 618	243 451	-35,01
SAINT KITTS AND NEVIS	20 194	90 496	348,13	28 029	685 201	2 344,61
SAINT PIERRE AND MIQUELON	0	4 637	-	0	15 746	-
VIRGIN ISLANDS (BRITISH)	15 031	13 440	-10,58	34 956	30 439	-12,92
U.S. VIRGIN ISLANDS	16	247	1 443,75	1 730	1 396	-19,32
UNITED KINGDOM	10 358 928	10 575 213	2,09	95 001 773	91 500 054	-3,69
NETHERLANDS	24 089 356	18 928 532	-21,42	103 695 794	83 229 714	-19,74
FRANCE	11 437 418	15 191 998	32,83	67 897 760	68 987 438	1,60
GERMANY, FED. REP. OF	36 250 359	36 928 200	1,87	374 752 990	374 760 001	0,00
AUSTRIA	309 775	247 672	-20,05	2 951 407	2 987 327	1,22
BELGIUM	9 706 417	10 480 394	7,97	25 637 794	27 951 914	9,03
SWITZERLAND	353 385	266 886	-24,48	4 021 540	6 303 685	56,75
LUXEMBOURG	13 859	2 276	-83,58	398 054	312 145	-21,58
GIBRALTAR	14 500 000	0	-100,00	12 060 000	0	-100,00
MONACO	179 462	10	-99,99	49 252	1 149	-97,67
DENMARK	5 004 237	5 006 491	0,05	9 707 597	7 957 737	-18,03
NORWAY	31 708 543	27 755 122	-12,47	10 426 752	7 639 825	-26,73
SWEDEN	960 697	804 141	-16,30	6 790 346	4 705 227	-30,71
FINLAND	1 226 603	972 280	-20,73	11 023 936	10 247 627	-7,04
IRELAND	125 534	67 339	-46,36	727 976	707 739	-2,78
ITALY	5 598 322	4 915 828	-12,19	31 551 427	29 606 363	-6,16
SPAIN	136 855 550	5 347 397	-96,09	130 358 878	31 107 288	-76,14
PORTUGAL	2 934 861	2 482 639	-15,41	5 609 116	5 211 904	-7,08

TABEL 5. PERKEMBANGAN EKSPOR INDONESIA MENURUT KOMODITI DAN NEGARA TUJUAN
JANUARI-NOVEMBER 2014 DAN 2015

KOMODITI / NEGARA TUJUAN	BERAT BERSIH (KG)		PERUB	NILAI FOB (US \$)		PERUB
	JAN-NOV 2014	JAN-NOV 2015	%	JAN-NOV 2014	JAN-NOV 2015	%
(1)	(2)	(3)	(4)	(5)	(6)	(7)
ICELAND	502	122	-75,70	301	759	152,16
GREECE	6 657 158	8 096 244	21,62	6 914 451	6 442 504	-6,83
VATICAN CITY STATE	0	32 348	-	0	161 304	-
ANDORRA	0	814	-	0	6 521	-
LIECHTENSTEIN	0	160	-	0	7 458	-
HUNGARY	146 150	122 740	-16,02	1 244 723	1 272 068	2,20
POLAND	18 999 894	14 837 700	-21,91	28 580 402	21 749 037	-23,90
ROMANIA	166 739	358 778	115,17	1 401 567	1 190 493	-15,06
BULGARIA	82 512	53 398	-35,28	347 723	267 541	-23,06
ALBANIA	12 771	33 659	163,56	58 809	124 145	111,10
ARMENIA	0	175	-	0	13 140	-
AZERBAIJAN	299 226	55 793	-81,35	1 204 486	263 455	-78,13
BELARUS	11 784	18 428	56,38	191 446	274 402	43,33
KAZAKHSTAN	240 663	139 975	-41,84	970 086	593 743	-38,79
KYRGYZSTAN	43 215	25 860	-40,16	222 410	137 950	-37,97
MOLDOVA, REPUBLIC OF	9 166	259	-97,17	60 995	22 727	-62,74
TAJIKISTAN	84 281	1 334	-98,42	346 479	12 307	-96,45
TURKMENISTAN	8 754	53 942	516,20	127 981	382 897	199,18
UKRAINE	1 068 723	737 776	-30,97	2 627 197	1 855 886	-29,36
UZBEKISTAN	1 145 743	416 122	-63,68	4 877 685	1 796 520	-63,17
LITHUANIA	908 413	1 166 568	28,42	2 675 686	2 603 707	-2,69
LATVIA	1 613 236	2 121 791	31,52	3 381 671	3 786 262	11,96
ESTONIA	368 727	1 347 097	265,34	385 616	2 278 178	490,79
GEORGIA	27 579	573 669	1 980,09	168 893	1 560 792	824,13
CROATIA	62 712	89 697	43,03	244 909	263 937	7,77
BOSNIA AND HERZEGOVINA	18 159	10 944	-39,73	45 211	109 984	143,27
MALTA	16 700	11 617	-30,44	40 921	156 367	282,12
SLOVAKIA	10 642	5 862	-44,92	209 524	134 942	-35,60
SLOVENIA	98 970	231 362	133,77	442 302	1 487 647	236,34
CZECH REPUBLIC	431 725	307 239	-28,83	3 898 430	2 749 038	-29,48
REP. OF MACEDONIA	95	9 712	10 123,16	2 145	82 688	3 754,92
RUSSIA FEDERATION	8 127 824	18 576 450	128,55	22 200 605	130 258 919	486,74
SERBIA	2 159	13 175	510,24	58 165	314 070	439,96
MONTENEGRO	2 275	165	-92,75	5 283	286	-94,59
BIJI TEMBAGA	565 157 448	1 429 643 297	152,96	1 373 825 064	2 799 525 881	103,78
JAPAN	149 969 876	420 853 383	180,63	321 459 729	842 398 812	162,05
HONG KONG	15 260	0	-100,00	8 200	0	-100,00
KOREA, REPUBLIC OF	62 483 492	204 376 293	227,09	127 977 893	424 857 748	231,98
CHINA	132 090 728	151 786 179	14,91	313 794 040	294 615 971	-6,11
PHILIPPINES	9 152 092	201 155 062	2 097,91	24 508 507	390 082 709	1 491,62
INDIA	123 000 000	392 000 000	218,70	338 785 993	718 117 561	111,97
GERMANY, FED. REP. OF	0	27 472 380	-	0	72 888 064	-
SPAIN	78 446 000	32 000 000	-59,21	222 003 435	56 565 016	-74,52
BULGARIA	10 000 000	0	-100,00	25 287 267	0	-100,00
BIJI NIKEL	4 160 120 660	0	-100,00	85 913 010	0	-100,00
JAPAN	80 524 000	0	-100,00	1 286 774	0	-100,00
CHINA	3 989 893 880	0	-100,00	82 208 881	0	-100,00
AUSTRALIA	51 170 000	0	-100,00	741 965	0	-100,00
GREECE	38 532 780	0	-100,00	1 675 390	0	-100,00
BAUKSIT	2 086 855 653	2 514 630	-99,88	47 611 113	728 362	-98,47
JAPAN	680 000	180 000	-73,53	158 505	25 763	-83,75
HONG KONG	297	441	48,48	18 360	25 200	37,25
KOREA, REPUBLIC OF	40 000	905 364	2 163,41	10 821	204 674	1 791,45
CHINA	2 086 135 356	1 428 625	-99,93	47 423 427	472 668	-99,00
MALAYSIA	0	200	-	0	57	-
BIJI TIMAH/TIN	0	187 350	-	0	30 740	-
HONG KONG	0	167 650	-	0	21 840	-
CHINA	0	19 700	-	0	8 900	-
BATU BARA	373 561 969 360	335 128 884 938	-10,29	19 183 057 427	14 770 767 277	-23,00
JAPAN	32 204 504 787	30 026 386 139	-6,76	2 371 580 502	1 892 186 767	-20,21
HONG KONG	11 837 457 600	9 046 707 999	-23,58	689 243 716	459 126 910	-33,39
KOREA, DEM. PEOPLE'S REP.	0	10 350 000	-	0	277 380	-
KOREA, REPUBLIC OF	32 368 205 534	30 942 849 452	-4,40	1 715 299 369	1 303 401 661	-24,01
TAIWAN	25 575 520 569	22 644 558 102	-11,46	1 631 874 605	1 219 627 903	-25,26
CHINA	91 822 613 968	67 140 887 723	-26,88	4 381 324 552	2 542 399 973	-41,97
PAPUA NEW GUINEA	7 303 558	7 520 814	2,97	401 695	308 353	-23,24
THAILAND	14 823 055 943	16 513 494 538	11,40	785 785 295	740 281 778	-5,79
SINGAPORE	888 550 023	601 007 000	-32,36	33 057 280	22 065 932	-33,25
PHILIPPINES	14 038 885 337	14 354 793 753	2,25	867 969 466	734 500 728	-15,38
MALAYSIA	13 241 490 281	14 730 540 883	11,25	752 007 856	714 341 229	-5,01
MYANMAR	158 242 121	0	-100,00	9 810 069	0	-100,00
CAMBODIA	578 907 526	1 361 309 291	135,15	32 723 680	64 689 615	97,68
NEPAL	0	26 616 134	-	0	1 483 273	-
VIET NAM	1 249 185 518	1 855 420 572	48,53	76 795 053	86 896 476	13,15
INDIA	123 810 079 385	112 537 953 375	-9,10	5 193 075 010	4 272 476 431	-17,73

TABEL 5. PERKEMBANGAN EKSPOR INDONESIA MENURUT KOMODITI DAN NEGARA TUJUAN
JANUARI-NOVEMBER 2014 DAN 2015

KOMODITI / NEGARA TUJUAN	BERAT BERSIH (KG)		PERUB	NILAI FOB (US \$)		PERUB
	JAN-NOV 2014	JAN-NOV 2015	%	JAN-NOV 2014	JAN-NOV 2015	%
(1)	(2)	(3)	(4)	(5)	(6)	(7)
PAKISTAN	948 470 480	972 015 000	2,48	69 621 429	57 531 191	-17,37
BANGLADESH	0	2 583 979 417	-	0	132 491 456	-
SRI LANKA	715 843 730	216 452 000	-69,76	47 974 523	12 676 979	-73,58
KUWAIT	0	125 980	-	0	18 995	-
TURKEY	0	252 777 000	-	0	20 227 717	-
UNITED ARAB EMIRATES	309 660 000	213 008 108	-31,21	4 180 410	9 584 240	129,27
BAHRAIN	0	38 252 208	-	0	1 482 273	-
REUNION	91 000 000	104 000 000	14,29	6 734 520	6 944 080	3,11
LIBERIA	56 442 000	0	-100,00	3 047 868	0	-100,00
AUSTRALIA	0	45 206 000	-	0	2 463 401	-
NEW ZEALAND	252 302 000	346 356 000	37,28	17 491 616	19 640 853	12,29
MARSHALL ISLANDS	0	55 000 000	-	0	2 970 000	-
UNITED STATES	1 183 235 000	678 928 000	-42,62	72 216 433	41 461 078	-42,59
BRAZIL	0	32 880 000	-	0	2 484 413	-
UNITED KINGDOM	0	20 450	-	0	5 513	-
NETHERLANDS	0	82 500 000	-	0	7 542 150	-
ITALY	3 199 753 000	2 978 402 000	-6,92	223 957 206	174 922 675	-21,89
SPAIN	3 906 462 000	4 488 253 000	14,89	179 787 498	212 169 456	18,01
SLOVENIA	261 794 000	240 334 000	-8,20	15 315 506	12 086 397	-21,08
REP. OF MACEDONIA	33 005 000	0	-100,00	1 782 270	0	-100,00
GRANIT	48 523 012	478	-100,00	343 949	652	-99,81
PAPUA NEW GUINEA	0	450	-	0	650	-
SINGAPORE	48 523 012	0	-100,00	343 949	0	-100,00
VIET NAM	0	28	-	0	2	-
PASIR ALAM	11	127	1 054,55	10	22	124,80
CHINA	11	0	-100,00	10	0	-100,00
GERMANY, FED. REP. OF	0	127	-	0	22	-
HASIL TAMBANG LAIN	12 433 939 777	12 394 853 259	-0,31	193 867 365	173 352 905	-10,58
JAPAN	10 813 606	17 162 058	58,71	1 348 984	2 026 224	50,20
HONG KONG	385 632	542 610	40,71	50 102	67 341	34,41
KOREA, REPUBLIC OF	9 839 495	8 379 981	-14,83	1 445 220	994 034	-31,22
TAIWAN	19 574 710	29 176 062	49,05	2 167 373	3 760 565	73,51
CHINA	3 232 209 986	3 288 731 237	1,75	101 973 740	95 682 033	-6,17
PAPUA NEW GUINEA	63 000	11 600	-81,59	11 611	12 133	4,50
THAILAND	2 531 850	3 231 865	27,65	398 766	758 836	90,30
SINGAPORE	8 956 939 899	9 002 325 287	0,51	65 512 586	60 262 778	-8,01
PHILIPPINES	25 080	3 098 000	12 252,47	2 052	298 650	14 454,09
MALAYSIA	59 911 230	15 266 804	-74,52	10 681 598	1 240 508	-88,39
MYANMAR	369 360	0	-100,00	79 012	0	-100,00
CAMBODIA	1 260 082	1 319 060	4,68	115 726	104 554	-9,65
BRUNEI DARUSSALAM	39 761 000	0	-100,00	431 245	0	-100,00
VIET NAM	6 145 152	5 522 345	-10,13	2 248 877	3 005 374	33,64
MALDIVES	0	105 270	-	0	22 344	-
INDIA	21 794 916	1 308 759	-94,00	5 744 982	940 523	-83,63
PAKISTAN	95 000	0	-100,00	94 930	0	-100,00
BANGLADESH	39 474 602	8 874 028	-77,52	581 187	398 533	-31,43
SRI LANKA	21 740	0	-100,00	32 610	0	-100,00
IRAN (ISLAMIC REPUBLIC OF)	905 000	440 000	-51,38	302 781	66 440	-78,06
SAUDI ARABIA	0	108 536	-	0	50 983	-
TURKEY	100 000	376 000	276,00	116 313	419 238	260,44
CYPRUS	0	92 000	-	0	16 698	-
EGYPT	0	26 000	-	0	3 900	-
REUNION	0	900	-	0	91	-
MAURITANIA	2	0	-100,00	53	0	-100,00
SOUTH AFRICA	10 350	10 350	0,00	1 552	1 553	0,06
MAURITIUS	0	29 251	-	0	4 455	-
AUSTRALIA	31 036 500	2 110 207	-93,20	212 946	268 444	26,06
NEW ZEALAND	0	2 500	-	0	2 012	-
GUAM	0	15 000	-	0	1 155	-
NEW CALEDONIA	0	5 610	-	0	698	-
NORTHERN MARIANA ISLANDS	0	3 000	-	0	825	-
EAST TIMOR	265 854	4 508 488	1 595,85	160 843	2 129 499	1 223,96
UNITED STATES	1	983 674	98 367 300,00	50	151 483	302 866,00
CANADA	10	55	450,00	10	4	-60,00
PANAMA	0	5 000	-	0	800	-
SURINAME	0	21 100	-	0	2 242	-
BRAZIL	352 480	123 740	-64,89	90 510	76 712	-15,24
COSTA RICA	0	7 500	-	0	1 563	-
FRENCH POLYNESIA	0	65 140	-	0	10 331	-
GUADELOUPE	0	21 100	-	0	3 813	-
UNITED KINGDOM	0	161 000	-	0	27 424	-
NETHERLANDS	2 240	447 000	19 855,36	1 536	449 873	29 188,61
FRANCE	0	5 582	-	0	3 002	-
GERMANY, FED. REP. OF	0	25 414	-	0	2 195	-
BELGIUM	0	39 003	-	0	8 942	-
SWEDEN	0	9 200	-	0	1 585	-
FINLAND	0	57 013	-	0	9 303	-

TABEL 5. PERKEMBANGAN EKSPOR INDONESIA MENURUT KOMODITI DAN NEGARA TUJUAN
JANUARI-NOVEMBER 2014 DAN 2015

KOMODITI / NEGARA TUJUAN	BERAT BERSIH (KG)		PERUB	NILAI FOB (US \$)		PERUB
	JAN-NOV 2014	JAN-NOV 2015	%	JAN-NOV 2014	JAN-NOV 2015	%
(1)	(2)	(3)	(4)	(5)	(6)	(7)
ITALY	1 000	28 510	2 751,00	170	7 581	4 359,19
GREECE	0	17 000	-	0	2 793	-
HUNGARY	0	3 420	-	0	339	-
UKRAINE	50 000	50 000	0,00	60 000	52 500	-12,50
BARANG-BARANG SENI	2 496 468	1 986 793	-20,42	9 169 613	6 811 039	-25,72
JAPAN	40 509	24 293	-40,03	544 997	104 048	-80,91
HONG KONG	20 451	34 174	67,10	540 545	645 938	19,50
KOREA, REPUBLIC OF	142 988	22 279	-84,42	103 629	25 895	-75,01
TAIWAN	626 704	10 435	-98,33	478 607	17 682	-96,31
CHINA	74 974	85 279	13,74	90 754	341 599	276,40
PAPUA NEW GUINEA	0	565	-	0	2 139	-
THAILAND	6 066	5 787	-4,60	25 950	13 241	-48,97
SINGAPORE	100 782	115 549	14,65	2 797 454	755 001	-73,01
PHILIPPINES	1 390	3 476	150,07	887	3 077	246,90
MALAYSIA	41 098	17 172	-58,22	592 700	80 134	-86,48
CAMBODIA	140	102	-27,14	427	592	38,64
BRUNEI DARUSSALAM	12 856	10 541	-18,01	4 519	11 288	149,79
NEPAL	0	21	-	0	38	-
VIET NAM	1 400	0	-100,00	906	0	-100,00
MALDIVES	4 794	714	-85,11	13 450	8 217	-38,91
INDIA	57 232	106 340	85,81	143 173	109 387	-23,60
PAKISTAN	0	68	-	0	643	-
BANGLADESH	0	25	-	0	450	-
SRI LANKA	94	1 137	1 109,57	120	2 881	2 300,83
IRAQ	0	21	-	0	34	-
IRAN (ISLAMIC REPUBLIC OF)	41 396	5 180	-87,49	76 702	15 658	-79,59
SAUDI ARABIA	1 238	940	-24,07	1 961	1 473	-24,89
ISRAEL	2 023	1 015	-49,83	5 439	3 166	-41,79
JORDAN	0	382	-	0	5 854	-
LEBANON	467	676	44,75	260	2 342	800,77
OMAN	0	1 100	-	0	1 965	-
TURKEY	7 343	8 749	19,15	52 504	26 027	-50,43
UNITED ARAB EMIRATES	41 236	40 616	-1,50	107 898	156 263	44,82
QATAR	230	435	89,13	1 129	4 380	287,95
BAHRAIN	200	290	45,00	135	263	94,81
CYPRUS	602	1 230	104,32	2 870	5 668	97,49
EGYPT	0	90	-	0	110	-
LIBYAN ARAB JAMAHIRIYA	560	0	-100,00	1 403	0	-100,00
MOROCCO	228	550	141,23	105	631	500,95
TUNISIA	331	100	-69,79	350	146	-58,29
SUDAN	0	656	-	0	772	-
NAMIBIA	0	109	-	0	1 122	-
ETHIOPIA	7	0	-100,00	40	0	-100,00
MADAGASCAR	77	2 100	2 627,27	254	1 421	459,45
KENYA	2 012	0	-100,00	7 120	0	-100,00
REUNION	6 258	16 036	156,25	16 020	14 326	-10,57
MOZAMBIQUE	361	238	-34,07	421	191	-54,63
BOTSWANA	5	0	-100,00	51	0	-100,00
TOGO	0	1 620	-	0	58	-
ANGOLA	294	144	-51,02	1 973	2 040	3,40
CAMEROON	7	0	-100,00	660	0	-100,00
NIGERIA	0	1 695	-	0	5 501	-
GABON	85	489	475,29	380	1 033	171,84
COTE D'IVOIRE	22	2 608	11 754,55	45	1 630	3 522,22
SENEGAL	397	1 649	315,37	1 416	638	-54,94
SEYCHELLES	2 164	3 809	76,02	7 081	21 159	198,81
SOUTH AFRICA	18 038	23 065	27,87	34 679	25 721	-25,83
MAURITIUS	23 272	17 398	-25,24	40 863	29 524	-27,75
MAYOTTE	184	1 300	606,52	457	788	72,43
AUSTRALIA	258 661	204 522	-20,93	657 745	479 544	-27,09
NEW ZEALAND	25 126	18 727	-25,47	64 948	48 872	-24,75
GUAM	1 076	1 384	28,62	3 288	2 801	-14,81
PALAU	2	120	5 900,00	38	162	326,32
NEW CALEDONIA	4 985	4 943	-0,84	15 027	16 327	8,65
NORTHERN MARIANA ISLANDS	641	825	28,71	1 708	362	-78,81
VANUATU	914	32	-96,50	3 980	1 360	-65,83
WALLIS AND FUTUNA ISLANDS	600	0	-100,00	569	0	-100,00
COOK ISLANDS	278	584	110,07	9 672	1 837	-81,01
FIJI	4 584	680	-85,17	22 960	1 924	-91,62
SAMOA	5	0	-100,00	74	0	-100,00
SOLOMON ISLANDS	0	140	-	0	611	-
TONGA	59	0	-100,00	90	0	-100,00
CHRISTMAS ISLANDS	5	0	-100,00	181	0	-100,00
EAST TIMOR	32 856	18 689	-43,12	23 997	9 519	-60,33
UNITED STATES	301 823	645 134	113,75	1 098 376	1 684 249	53,34
CANADA	22 832	13 248	-41,98	55 213	46 252	-16,23
MEXICO	3 715	1 135	-69,45	7 193	1 395	-80,61
GUATEMALA	420	0	-100,00	14 065	0	-100,00
HONDURAS	145	0	-100,00	103	0	-100,00

TABEL 5. PERKEMBANGAN EKSPOR INDONESIA MENURUT KOMODITI DAN NEGARA TUJUAN
JANUARI-NOVEMBER 2014 DAN 2015

KOMODITI / NEGARA TUJUAN	BERAT BERSIH (KG)		PERUB	NILAI FOB (US \$)		PERUB
	JAN-NOV 2014	JAN-NOV 2015	%	JAN-NOV 2014	JAN-NOV 2015	%
(1)	(2)	(3)	(4)	(5)	(6)	(7)
PANAMA	6 189	1 736	-71,95	29 903	3 357	-88,77
SURINAME	0	308	-	0	546	-
CHILE	12 122	14 730	21,51	9 566	16 336	70,78
VENEZUELA	0	52	-	0	1 088	-
ARGENTINA	1 390	7 804	461,44	3 222	6 403	98,73
BRAZIL	7 308	6 260	-14,34	19 417	28 338	45,94
COLOMBIA	11 138	3 803	-65,86	22 862	14 502	-36,57
URUGUAY	2 306	273	-88,16	1 305	843	-35,40
PARAGUAY	0	1 350	-	0	6 492	-
ECUADOR	0	94	-	0	30	-
PERU	92	600	552,17	1 263	986	-21,93
GUYANA	554	0	-100,00	389	0	-100,00
BAHAMAS	4 365	0	-100,00	21 145	0	-100,00
JAMAICA	177	220	24,29	388	397	2,32
PUERTO RICO	385	131	-65,97	1 872	1 481	-20,89
BELIZE	0	630	-	0	3 249	-
DOMINICAN REPUBLIC	0	338	-	0	2 960	-
COSTA RICA	2 272	24 179	964,22	11 248	56 780	404,80
BARBADOS	20	100	400,00	36	267	641,67
ANTIGUA AND BARBUDA	22	254	1 054,55	127	583	359,06
ANGUILLA	1 790	80	-95,53	286	61	-78,67
ARUBA	1 922	0	-100,00	5 621	0	-100,00
BERMUDA	0	156	-	0	536	-
CAYMAN ISLANDS	318	300	-5,66	1 318	1 172	-11,08
FRENCH GUIANA	0	15	-	0	69	-
FRENCH POLYNESIA	4 886	6 326	29,47	5 908	14 015	137,22
MARTINIQUE	1 419	916	-35,45	2 044	1 026	-49,80
NETHERLANDS ANTILLES	1 650	7 628	362,30	5 006	14 402	187,69
SAINT LUCIA	425	350	-17,65	2 944	2 136	-27,45
TURKS AND CAICOS ISLANDS	676	125	-81,51	960	809	-15,73
GADELOUPE	3 489	1 684	-51,73	12 022	11 187	-6,95
VIRGIN ISLANDS (BRITISH)	269	575	113,75	2 122	1 796	-15,36
UNITED KINGDOM	37 414	11 788	-68,49	89 097	184 587	107,17
NETHERLANDS	67 080	45 014	-32,90	504 671	328 527	-34,90
FRANCE	73 237	63 959	-12,67	147 690	132 325	-10,40
GERMANY, FED. REP. OF	133 172	130 521	-1,99	135 376	352 789	160,60
AUSTRIA	4 823	4 260	-11,67	4 954	58 708	1 085,06
BELGIUM	58 474	35 015	-40,12	100 406	142 567	41,99
SWITZERLAND	15 513	15 904	2,52	61 880	28 940	-53,23
LUXEMBOURG	0	276	-	0	275	-
DENMARK	5 769	3 788	-34,34	4 355	6 529	49,92
NORWAY	1 013	509	-49,75	6 408	3 343	-47,83
SWEDEN	1 914	1 625	-15,10	5 478	6 990	27,60
FINLAND	1 318	1 150	-12,75	5 050	7 079	40,18
IRELAND	1 351	1 580	16,95	1 915	1 764	-7,89
ITALY	16 519	32 417	96,24	69 296	146 639	111,61
SPAIN	61 237	43 217	-29,43	127 860	76 378	-40,26
PORTUGAL	526	1 174	123,19	2 723	2 977	9,33
GREECE	4 249	18 586	337,42	28 690	356 355	1 142,09
HUNGARY	125	10	-92,00	334	2	-99,40
POLAND	0	1 542	-	0	551	-
ROMANIA	1 325	0	-100,00	5 701	0	-100,00
BULGARIA	60	12	-80,00	700	38	-94,57
ALBANIA	0	285	-	0	841	-
AZERBAIJAN	0	720	-	0	1 780	-
UKRAINE	0	300	-	0	439	-
LITHUANIA	150	705	370,00	481	936	94,59
ESTONIA	10	0	-100,00	25	0	-100,00
GEORGIA	90	2	-97,78	465	19	-95,91
CROATIA	55	45	-18,18	230	817	255,22
MALTA	1 350	2 234	65,48	1 094	3 915	257,86
SLOVAKIA	345	350	1,45	759	1 400	84,45
SLOVENIA	1 178	1 419	20,46	1 941	10 499	440,91
CZECH REPUBLIC	381	3 994	948,29	450	9 513	2 014,00
RUSSIA FEDERATION	2 644	965	-63,50	20 021	4 302	-78,51
SERBIA	720	0	-100,00	1 028	0	-100,00
BARANG KIRIMAN, POS DAN YANG DIK	0	710 552 533	-	0	20 672 440	-
JAPAN	0	87 575 357	-	0	1 791 726	-
HONG KONG	0	28 801 805	-	0	721 543	-
KOREA, DEM. PEOPLE'S REP.	0	220 815	-	0	3 131	-
KOREA, REPUBLIC OF	0	45 257 369	-	0	1 008 122	-
TAIWAN	0	74 076 828	-	0	2 103 240	-
CHINA	0	24 998 747	-	0	641 050	-
MONGOLIA	0	53 022	-	0	1 619	-
MACAU	0	621 766	-	0	18 278	-
PAPUA NEW GUINEA	0	255 963	-	0	4 174	-
THAILAND	0	9 082 223	-	0	178 831	-
SINGAPORE	0	33 397 331	-	0	1 050 251	-
PHILIPPINES	0	7 639 692	-	0	114 309	-

TABEL 5. PERKEMBANGAN EKSPOR INDONESIA MENURUT KOMODITI DAN NEGARA TUJUAN
JANUARI-NOVEMBER 2014 DAN 2015

KOMODITI / NEGARA TUJUAN	BERAT BERSIH (KG)		PERUB	NILAI FOB (US \$)		PERUB
	JAN-NOV 2014	JAN-NOV 2015	%	JAN-NOV 2014	JAN-NOV 2015	%
(1)	(2)	(3)	(4)	(5)	(6)	(7)
MALAYSIA	0	68 202 771	-	0	1 748 576	-
MYANMAR	0	709 125	-	0	9 187	-
CAMBODIA	0	1 909 481	-	0	34 407	-
BRUNEI DARUSSALAM	0	8 920 837	-	0	153 153	-
LAO PEOPLE'S DEM. REP.	0	73 091	-	0	1 457	-
NEPAL	0	214 891	-	0	4 372	-
BHUTAN	0	4 776	-	0	131	-
VIET NAM	0	1 596 900	-	0	37 977	-
MALDIVES	0	220 170	-	0	6 671	-
INDIA	0	6 400 807	-	0	101 439	-
PAKISTAN	0	1 346 521	-	0	31 138	-
BANGLADESH	0	237 149	-	0	7 770	-
SRI LANKA	0	425 809	-	0	10 167	-
AFGHANISTAN	0	17 049	-	0	393	-
IRAQ	0	38 317	-	0	1 598	-
IRAN (ISLAMIC REPUBLIC OF)	0	120 083	-	0	3 302	-
SAUDI ARABIA	0	6 210 061	-	0	185 167	-
ISRAEL	0	192 944	-	0	23 049	-
KUWAIT	0	477 322	-	0	21 900	-
JORDAN	0	100 966	-	0	3 139	-
LEBANON	0	100 981	-	0	2 845	-
YEMEN	0	255	-	0	32	-
OMAN	0	725 574	-	0	17 639	-
SYRIA ARAB REPUBLIC	0	782	-	0	42	-
TURKEY	0	517 201	-	0	26 316	-
UNITED ARAB EMIRATES	0	3 097 831	-	0	103 597	-
QATAR	0	1 479 198	-	0	32 987	-
BAHRAIN	0	214 515	-	0	12 347	-
CYPRUS	0	55 841	-	0	4 363	-
EGYPT	0	262 328	-	0	7 549	-
LIBYAN ARAB JAMAHIRIYA	0	780	-	0	15	-
MOROCCO	0	232 052	-	0	6 571	-
TUNISIA	0	31 542	-	0	1 690	-
ALGERIA	0	267 751	-	0	4 512	-
SUDAN	0	30 345	-	0	867	-
NAMIBIA	0	13 138	-	0	363	-
ETHIOPIA	0	17 398	-	0	584	-
TANZANIA, UNITED REP. OF	0	37 266	-	0	1 210	-
MADAGASCAR	0	1 700	-	0	302	-
SOMALIA	0	2 760	-	0	73	-
KENYA	0	189 645	-	0	2 519	-
REUNION	0	3 428	-	0	207	-
MOZAMBIQUE	0	25 908	-	0	783	-
BOTSWANA	0	861	-	0	72	-
TOGO	0	8 751	-	0	246	-
GHANA	0	19 249	-	0	715	-
LIBERIA	0	4 762	-	0	179	-
GUINEA	0	30 901	-	0	929	-
ANGOLA	0	10 852	-	0	318	-
CONGO	0	247	-	0	428	-
CAMEROON	0	109 418	-	0	1 909	-
NIGERIA	0	1 094 204	-	0	23 302	-
GABON	0	1 922	-	0	81	-
SENEGAL	0	19 945	-	0	689	-
MALI	0	7 753	-	0	505	-
BENIN	0	6 840	-	0	203	-
BURKINA FASO	0	4 638	-	0	138	-
GAMBIA	0	14 105	-	0	445	-
SEYCHELLES	0	22 307	-	0	1 391	-
UGANDA	0	15 017	-	0	815	-
CENTRAL AFRICAN REPUBLIC	0	19 900	-	0	75	-
NIGER	0	25 355	-	0	1 157	-
SWAZILAND	0	22 185	-	0	736	-
SOUTH AFRICA	0	408 461	-	0	20 765	-
ZIMBABWE	0	5 962	-	0	179	-
ZAMBIA	0	24 899	-	0	430	-
MAURITIUS	0	130 098	-	0	5 684	-
RWANDA	0	2 858	-	0	366	-
AUSTRALIA	0	72 925 639	-	0	1 839 087	-
NEW ZEALAND	0	3 810 122	-	0	115 515	-
GUAM	0	10 073	-	0	858	-
PALAU	0	280	-	0	19	-
NAURU	0	5 738	-	0	170	-
NEW CALEDONIA	0	392 773	-	0	6 021	-
VANUATU	0	74 804	-	0	2 180	-
AMERICAN SAMOA	0	69 000	-	0	2 069	-
COOK ISLANDS	0	390	-	0	83	-
FIJI	0	216 086	-	0	17 694	-
SOLOMON ISLANDS	0	128 861	-	0	4 288	-
TONGA	0	71 610	-	0	3 211	-

TABEL 5. PERKEMBANGAN EKSPOR INDONESIA MENURUT KOMODITI DAN NEGARA TUJUAN
JANUARI-NOVEMBER 2014 DAN 2015

KOMODITI / NEGARA TUJUAN	BERAT BERSIH (KG)		PERUB	NILAI FOB (US \$)		PERUB
	JAN-NOV 2014	JAN-NOV 2015	%	JAN-NOV 2014	JAN-NOV 2015	%
(1)	(2)	(3)	(4)	(5)	(6)	(7)
EAST TIMOR	0	329 990	-	0	9 467	-
UNITED STATES	0	119 783 863	-	0	5 520 169	-
CANADA	0	7 625 180	-	0	353 627	-
MEXICO	0	465 555	-	0	25 276	-
GUATEMALA	0	11 236	-	0	419	-
NICARAGUA	0	5 862	-	0	318	-
PANAMA	0	9 310	-	0	861	-
CUBA	0	780	-	0	133	-
SURINAME	0	1 782 961	-	0	12 102	-
CHILE	0	98 547	-	0	9 534	-
VENEZUELA	0	4 705	-	0	102	-
ARGENTINA	0	39 781	-	0	1 946	-
BRAZIL	0	1 574 954	-	0	28 977	-
COLOMBIA	0	333 067	-	0	11 622	-
BOLIVIA	0	119 336	-	0	794	-
URUGUAY	0	41 373	-	0	1 227	-
PARAGUAY	0	9 203	-	0	1 325	-
ECUADOR	0	23 968	-	0	949	-
PERU	0	70 711	-	0	2 791	-
GUYANA	0	9 100	-	0	225	-
TRINIDAD AND TOBAGO	0	12 331	-	0	913	-
BAHAMAS	0	110	-	0	9	-
JAMAICA	0	42 368	-	0	1 418	-
PUERTO RICO	0	227 281	-	0	4 922	-
BELIZE	0	17 600	-	0	219	-
DOMINICAN REPUBLIC	0	35 829	-	0	1 111	-
EL SALVADOR	0	11 158	-	0	675	-
COSTA RICA	0	58 343	-	0	1 056	-
BARBADOS	0	21 480	-	0	2 483	-
ANTIGUA AND BARBUDA	0	980	-	0	19	-
ARUBA	0	1 035	-	0	242	-
BERMUDA	0	130 449	-	0	3 767	-
CAYMAN ISLANDS	0	10 265	-	0	582	-
FRENCH GUIANA	0	91	-	0	31	-
FRENCH POLYNESIA	0	55 633	-	0	3 680	-
GREENLAND	0	2 937	-	0	158	-
GRENADA	0	20	-	0	2	-
MARTINIQUE	0	7 240	-	0	141	-
NETHERLANDS ANTILLES	0	72 092	-	0	1 717	-
TURKS AND CAICOS ISLANDS	0	2 533	-	0	93	-
GUADELOUPE	0	6 840	-	0	597	-
VIRGIN ISLANDS (BRITISH)	0	570	-	0	39	-
U.S. VIRGIN ISLANDS	0	167 230	-	0	6 015	-
SAINT BARTHELEMY	0	4 585	-	0	480	-
SINT MAARTEN (DUTCH PART)	0	1 480	-	0	61	-
UNITED KINGDOM	0	11 374 384	-	0	538 293	-
NETHERLANDS	0	15 990 605	-	0	246 894	-
FRANCE	0	10 381 668	-	0	292 348	-
GERMANY, FED. REP. OF	0	10 628 663	-	0	296 594	-
AUSTRIA	0	1 062 364	-	0	23 500	-
BELGIUM	0	1 048 678	-	0	34 569	-
SWITZERLAND	0	4 384 492	-	0	107 239	-
LUXEMBOURG	0	92 679	-	0	1 834	-
GIBRALTAR	0	9 235	-	0	188	-
MONACO	0	5 797	-	0	411	-
DENMARK	0	1 085 870	-	0	24 415	-
NORWAY	0	1 150 483	-	0	35 440	-
SWEDEN	0	2 139 691	-	0	55 190	-
FINLAND	0	573 839	-	0	16 875	-
IRELAND	0	740 733	-	0	13 225	-
ITALY	0	3 399 816	-	0	126 472	-
SPAIN	0	5 022 711	-	0	131 282	-
PORTUGAL	0	242 028	-	0	5 366	-
ICELAND	0	371 823	-	0	4 428	-
GREECE	0	504 756	-	0	13 198	-
ANDORRA	0	660	-	0	72	-
LIECHTENSTEIN	0	3 993	-	0	67	-
HUNGARY	0	215 828	-	0	9 807	-
POLAND	0	663 879	-	0	20 095	-
ROMANIA	0	240 844	-	0	6 914	-
BULGARIA	0	47 388	-	0	3 414	-
ALBANIA	0	10 775	-	0	477	-
ARMENIA	0	41 240	-	0	1 090	-
AZERBAIJAN	0	45 838	-	0	1 753	-
BELARUS	0	13 631	-	0	1 626	-
KAZAKHSTAN	0	372 092	-	0	31 601	-
KYRGYZSTAN	0	27 707	-	0	1 201	-
MOLDOVA, REPUBLIC OF	0	2 243	-	0	231	-
UKRAINE	0	659 612	-	0	33 734	-
UZBEKISTAN	0	33 301	-	0	1 069	-

TABEL 5. PERKEMBANGAN EKSPOR INDONESIA MENURUT KOMODITI DAN NEGARA TUJUAN
JANUARI-NOVEMBER 2014 DAN 2015

KOMODITI / NEGARA TUJUAN	BERAT BERSIH (KG)		PERUB	NILAI FOB (US \$)		PERUB
	JAN-NOV 2014	JAN-NOV 2015	%	JAN-NOV 2014	JAN-NOV 2015	%
(1)	(2)	(3)	(4)	(5)	(6)	(7)
LITHUANIA	0	37 488	-	0	1 845	-
LATVIA	0	22 562	-	0	1 141	-
ESTONIA	0	135 968	-	0	3 274	-
GEORGIA	0	16 255	-	0	377	-
CROATIA	0	83 962	-	0	2 621	-
BOSNIA AND HERZEGOVINA	0	14 768	-	0	1 133	-
MALTA	0	66 506	-	0	3 291	-
SLOVAKIA	0	108 338	-	0	4 315	-
SLOVENIA	0	50 336	-	0	4 292	-
CZECH REPUBLIC	0	337 386	-	0	9 812	-
REP. OF MACEDONIA	0	1 190	-	0	77	-
RUSSIA FEDERATION	0	7 382 057	-	0	239 975	-
SERBIA	0	20 144	-	0	2 382	-
MONTENEGRO	0	28 142	-	0	2 712	-
GUERNSEY	0	2 300	-	0	120	-
CURACAO	0	750	-	0	243	-
LAINNYA	11 188	20 068	79,37	652 036	673 195	3,25
HONG KONG	550	4 558	728,73	6 150	51 798	742,24
CHINA	0	1 858	-	0	2 300	-
SINGAPORE	106	1 397	1 217,92	3 390	1 457	-57,01
MYANMAR	0	835	-	0	1 229	-
VIET NAM	0	1 606	-	0	2 608	-
INDIA	0	26	-	0	1 834	-
TURKEY	4 050	7 092	75,11	270 573	387 604	43,25
NIGERIA	1	20	1 900,00	5	114	2 180,00
SOUTH AFRICA	0	389	-	0	15 012	-
UNITED STATES	80	620	675,00	5 815	4 222	-27,39
MEXICO	0	188	-	0	8	-
BRAZIL	5 134	1 479	-71,19	333 753	205 009	-38,57
FRANCE	60	0	-100,00	1 320	0	-100,00
FINLAND	87	0	-100,00	14 620	0	-100,00
ITALY	1 120	0	-100,00	16 410	0	-100,00
TOTAL EKSPOR	502 854 055 862	465 456 478 306	-7,44	161 543 647 328	138 366 190 579	-14,35

DATA

MENCERDASKAN BANGSA

— *Enlighten The Nation* —



BADAN PUSAT STATISTIK
Statistics Indonesia

Jl. dr. Sutomo No. 6-8 Jakarta 10710
Telp : (021) 3841195, 3842508, 3810291-4, Fax : (021) 3857046
Homepage : <http://www.bps.go.id> E-mail : bpsHQ@bps.go.id

ISSN 0216-5775

