



Katalog/Catalog : 7102023

# INDEKS HARGA KONSUMEN 82 Kota di Indonesia (2012=100) 2015

*Consumer Price Indices of 82 Cities in Indonesia (2012=100) 2015*



**BADAN PUSAT STATISTIK**  
Statistics Indonesia

# **INDEKS HARGA KONSUMEN 82 Kota di Indonesia**

**(2012=100) 2015**

*Consumer Price Indices of 82 Cities in Indonesia (2012=100) 2015*

<http://www.bps.go.id>

# **INDEKS HARGA KONSUMEN 82 KOTA DI INDONESIA (2012=100) 2015**

## ***Consumer Price Indices of 82 Cities in Indonesia (2012=100) 2015***

**ISBN: 978-979-064-943-9**

**No. Publikasi/Publication Number:**

**Katalog BPS/BPS Catalogue: 7102023**

**Ukuran Buku/Book Size: 28 cm x 21 cm**

**Jumlah Halaman/Number of pages: xxx + 418 halaman / pages**

**Naskah/Manuscript:**

**Subdirektorat Statistik Harga Konsumen**

*Subdirectorate of Consumer Price Statistics*

**Gambar Kulit/Cover Design:**

**Subdirektorat Publikasi dan Kompilasi Statistik**

*Subdirectorate of Statistical Compilation and Publication*

**Diterbitkan oleh/Published by:**

**© Badan Pusat Statistik/Statistics Indonesia**

**Dicetak oleh/Printed by:**

**Dilarang mengumumkan, mendistribusikan, mengomunikasikan, dan/atau menggandakan sebagian atau seluruh isi buku ini untuk tujuan komersial tanpa izin tertulis dari Badan Pusat Statistik**

*Prohibited to announce, distribute, communicate, and/or copy part or all of this book for commercial purposes without permission from Statistics Indonesia*

## KATA PENGANTAR

Publikasi Indeks Harga Konsumen (IHK) 82 kota (33 ibukota provinsi dan 49 kota) di Indonesia tahun 2015 ini merupakan publikasi tahunan dan kelanjutan dari publikasi sebelumnya, yang diterbitkan oleh Badan Pusat Statistik (BPS) secara berkala.

Data yang disajikan dalam publikasi ini adalah Indeks Harga Konsumen (IHK) berikut persentase perubahannya, untuk tahun kalender 2015 menurut kelompok dan sub kelompok pengeluaran. Dalam penyajian data, masing-masing kota dilengkapi dengan 2 (dua) grafik, yaitu grafik perkembangan inflasi/deflasi umum bulanan dan grafik IHK kelompok pengeluaran di setiap kota pada tahun 2015.

Dalam upaya memenuhi kebutuhan para konsumen data IHK secara optimal, BPS selalu berusaha untuk menyempurnakan penyajian publikasi ini. Oleh karena itu, saran dan kritik dari semua pihak sangat diharapkan guna penyempurnaan dan pengembangan publikasi ini di masa yang akan datang.

Jakarta, Maret 2016

Kepala Badan Pusat Statistik  
Republik Indonesia



Suryamin

## **PREFACE**

*Publication of The Consumer Price Index (CPI) of 82 cities (33 provincial capitals and 49 cities) in Indonesia in 2015 is an annual publication and the continuation of the previous publications, published by BPS-Statistics Indonesia on a regular basis.*

*The data presented in this publication is the Consumer Price Index (CPI), along with its percentage of change for the calendar year of 2015 by groups and sub-groups of expenditure. In the presentations of the data, each city is presented with 2 (two) graphs, i.e. graphs of monthly general inflation/ deflation and CPI by expenditure group in each city in 2015.*

*In an attempt to meet the needs of the CPI data consumers optimally, BPS always strives to enhance the presentation of this publication. Therefore, suggestions and critics from all parties are expected for the refinement and development of this publication in the future.*

Jakarta, March 2016  
BPS-Statistics Indonesia



Suryamin  
Chief Statistician

## DAFTAR ISI/CONTENTS

	Halaman Page
<b>Kata Pengantar/Preface</b> .....	iii - iv
<b>Daftar Isi/Table of Contents</b> .....	v - xxii
<b>Penjelasan Metodologi/Explanation of Methodology</b> .....	xxiii - xxviii
<b>Penjelasan Tabel/Explanation of Table</b> .....	xxix
<b>Daftar Tabel/List of Tables</b>	
1. Indeks Harga Konsumen (IHK) dan persentase perubahan menurut kelompok pengeluaran serta grafik <b>Nasional</b> , tahun 2015/ <i>Consumer Price Index (CPI) and percentage of change by expenditure groups along with the charts <b>National</b>, 2015</i> .....	1 - 4
2. Indeks Harga Konsumen (IHK) dan persentase perubahan menurut kelompok pengeluaran serta grafik <b>Meulaboh</b> , tahun 2015/ <i>Consumer Price Index (CPI) and percentage of change by expenditure groups along with the charts <b>Meulaboh</b>, 2015</i> .....	5 - 8
3. Indeks Harga Konsumen (IHK) dan persentase perubahan menurut kelompok pengeluaran serta grafik <b>Banda Aceh</b> , tahun 2015/ <i>Consumer Price Index (CPI) and percentage of change by expenditure groups along with the charts <b>Banda Aceh</b>, 2015</i> .....	9 - 12
4. Indeks Harga Konsumen (IHK) dan persentase perubahan menurut kelompok pengeluaran serta grafik <b>Lhokseumawe</b> , tahun 2015/ <i>Consumer Price Index (CPI) and percentage of change by expenditure groups along with the charts <b>Lhokseumawe</b>, 2015</i> .....	13 - 16
5. Indeks Harga Konsumen (IHK) dan persentase perubahan menurut kelompok pengeluaran serta grafik <b>Sibolga</b> , tahun 2015/ <i>Consumer Price Index (CPI) and percentage of change by expenditure groups along</i>	

	<i>with the charts <b>Sibolga</b>, 2015.....</i>	17 - 20
6.	Indeks Harga Konsumen (IHK) dan persentase perubahan menurut kelompok pengeluaran serta grafik <b>Pematang Siantar</b> , tahun 2015/ <i>Consumer Price Index (CPI) and percentage of change by expenditure groups along with the charts <b>Pematang Siantar</b>, 2015.....</i>	21 - 24
7.	Indeks Harga Konsumen (IHK) dan persentase perubahan menurut kelompok pengeluaran serta grafik <b>Medan</b> , tahun 2015/ <i>Consumer Price Index (CPI) and percentage of change by expenditure groups along with the charts <b>Medan</b>, 2015.....</i>	25 - 28
8.	Indeks Harga Konsumen (IHK) dan persentase perubahan menurut kelompok pengeluaran serta grafik <b>Padang Sidempuan</b> , tahun 2015/ <i>Consumer Price Index (CPI) and percentage of change by expenditure groups along with the charts <b>Padang Sidempuan</b>, 2015.....</i>	29 - 32
9.	Indeks Harga Konsumen (IHK) dan persentase perubahan menurut kelompok pengeluaran serta grafik <b>Padang</b> , tahun 2015/ <i>Consumer Price Index (CPI) and percentage of change by expenditure groups along with the charts <b>Padang</b>, 2015.....</i>	33- 36
10.	Indeks Harga Konsumen (IHK) dan persentase perubahan menurut kelompok pengeluaran serta grafik <b>Bukittinggi</b> , tahun 2015/ <i>Consumer Price Index (CPI) and percentage of change by expenditure groups along with the charts <b>Bukittinggi</b>, 2015.....</i>	37 - 40
11.	Indeks Harga Konsumen (IHK) dan persentase perubahan menurut kelompok pengeluaran serta grafik <b>Tembilahan</b> , tahun 2015/ <i>Consumer Price Index (CPI) and percentage of change by expenditure groups along with the charts <b>Tembilahan</b>, 2015.....</i>	41 - 44
12.	Indeks Harga Konsumen (IHK) dan persentase perubahan menurut kelompok pengeluaran serta grafik <b>Pekanbaru</b> , tahun 2015/ <i>Consumer Price Index (CPI) and percentage of change by expenditure groups along with the charts <b>Pekanbaru</b>, 2015.....</i>	45 - 48
13.	Indeks Harga Konsumen (IHK) dan persentase perubahan menurut kelompok pengeluaran serta grafik	

	<i>Dumai</i> , tahun 2015/ <i>Consumer Price Index (CPI) and percentage of change by expenditure groups along with the charts <b>Dumai</b>, 2015</i> .....	49 - 52
14.	Indeks Harga Konsumen (IHK) dan persentase perubahan menurut kelompok pengeluaran serta grafik <b>Bungo</b> , tahun 2015/ <i>Consumer Price Index (CPI) and percentage of change by expenditure groups along with the charts <b>Bungo</b>, 2015</i> .....	53 - 56
15.	Indeks Harga Konsumen (IHK) dan persentase perubahan menurut kelompok pengeluaran serta grafik <b>Jambi</b> , tahun 2015/ <i>Consumer Price Index (CPI) and percentage of change by expenditure groups along with the charts <b>Jambi</b>, 2015</i> .....	57 - 60
16.	Indeks Harga Konsumen (IHK) dan persentase perubahan menurut kelompok pengeluaran serta grafik <b>Palembang</b> , tahun 2015/ <i>Consumer Price Index (CPI) and percentage of change by expenditure groups along with the charts <b>Palembang</b>, 2015</i> .....	61 - 64
17.	Indeks Harga Konsumen (IHK) dan persentase perubahan menurut kelompok pengeluaran serta grafik <b>Lubuklinggau</b> , tahun 2015/ <i>Consumer Price Index (CPI) and percentage of change by expenditure groups along with the charts <b>Lubuklinggau</b>, 2015</i> .....	65 - 68
18.	Indeks Harga Konsumen (IHK) dan persentase perubahan menurut kelompok pengeluaran serta grafik <b>Bengkulu</b> , tahun 2015/ <i>Consumer Price Index (CPI) and percentage of change by expenditure groups along with the charts <b>Bengkulu</b>, 2015</i> .....	69 - 72
19.	Indeks Harga Konsumen (IHK) dan persentase perubahan menurut kelompok pengeluaran serta grafik <b>Bandar Lampung</b> , tahun 2015/ <i>Consumer Price Index (CPI) and percentage of change by expenditure groups along with the charts <b>Bandar Lampung</b>, 2015</i> .....	73 - 76
20.	Indeks Harga Konsumen (IHK) dan persentase perubahan menurut kelompok pengeluaran serta grafik <b>Metro</b> , tahun 2015/ <i>Consumer Price Index (CPI) and percentage of change by expenditure groups along with the charts <b>Metro</b>, 2015</i> .....	77 - 80
21.	Indeks Harga Konsumen (IHK) dan persentase perubahan menurut kelompok pengeluaran serta grafik	



	<b>Tanjung Pandan</b> , tahun 2015/ <i>Consumer Price Index (CPI) and percentage of change by expenditure groups along with the charts <b>Tanjung Pandan</b>, 2015</i> .....	81 - 84
22.	Indeks Harga Konsumen (IHK) dan persentase perubahan menurut kelompok pengeluaran serta grafik <b>Pangkal Pinang</b> , tahun 2015/ <i>Consumer Price Index (CPI) and percentage of change by expenditure groups along with the charts <b>Pangkal Pinang</b>, 2015</i> .....	85 - 88
23.	Indeks Harga Konsumen (IHK) dan persentase perubahan menurut kelompok pengeluaran serta grafik <b>Batam</b> , tahun 2015/ <i>Consumer Price Index (CPI) and percentage of change by expenditure groups along with the charts <b>Batam</b>, 2015</i> .....	89 - 92
24.	Indeks Harga Konsumen (IHK) dan persentase perubahan menurut kelompok pengeluaran serta grafik <b>Tanjung Pinang</b> , tahun 2015/ <i>Consumer Price Index (CPI) and percentage of change by expenditure groups along with the charts <b>Tanjung Pinang</b>, 2015</i> .....	93 - 96
25.	Indeks Harga Konsumen (IHK) dan persentase perubahan menurut kelompok pengeluaran serta grafik <b>Jakarta</b> , tahun 2015/ <i>Consumer Price Index (CPI) and percentage of change by expenditure groups along with the charts <b>Jakarta</b>, 2015</i> .....	97 - 100
26.	Indeks Harga Konsumen (IHK) dan persentase perubahan menurut kelompok pengeluaran serta grafik <b>Bogor</b> , tahun 2015/ <i>Consumer Price Index (CPI) and percentage of change by expenditure groups along with the charts <b>Bogor</b>, 2015</i> .....	101 - 104
27.	Indeks Harga Konsumen (IHK) dan persentase perubahan menurut kelompok pengeluaran serta grafik <b>Sukabumi</b> , tahun 2015/ <i>Consumer Price Index (CPI) and percentage of change by expenditure groups along with the charts <b>Sukabumi</b>, 2015</i> .....	105 - 108
28.	Indeks Harga Konsumen (IHK) dan persentase perubahan menurut kelompok pengeluaran serta grafik <b>Bandung</b> , tahun 2015/ <i>Consumer Price Index (CPI) and percentage of change by expenditure groups along with the charts <b>Bandung</b>, 2015</i> .....	109 - 112
29.	Indeks Harga Konsumen (IHK) dan persentase perubahan menurut kelompok pengeluaran serta grafik	

	<i>Cirebon</i> , tahun 2015/ <i>Consumer Price Index (CPI) and percentage of change by expenditure groups along with the charts</i> <b>Cirebon</b> , 2015.....	113 - 116
30.	Indeks Harga Konsumen (IHK) dan persentase perubahan menurut kelompok pengeluaran serta grafik <b>Bekasi</b> , tahun 2015/ <i>Consumer Price Index (CPI) and percentage of change by expenditure groups along with the charts</i> <b>Bekasi</b> , 2015.....	117 - 120
31.	Indeks Harga Konsumen (IHK) dan persentase perubahan menurut kelompok pengeluaran serta grafik <b>Depok</b> , tahun 2015/ <i>Consumer Price Index (CPI) and percentage of change by expenditure groups along with the charts</i> <b>Depok</b> , 2015.....	121 - 124
32.	Indeks Harga Konsumen (IHK) dan persentase perubahan menurut kelompok pengeluaran serta grafik <b>Tasikmalaya</b> , tahun 2015/ <i>Consumer Price Index (CPI) and percentage of change by expenditure groups along with the charts</i> <b>Tasikmalaya</b> , 2015.....	125 - 128
33.	Indeks Harga Konsumen (IHK) dan persentase perubahan menurut kelompok pengeluaran serta grafik <b>Cilacap</b> , tahun 2015/ <i>Consumer Price Index (CPI) and percentage of change by expenditure groups along with the charts</i> <b>Cilacap</b> , 2015.....	129 - 132
34.	Indeks Harga Konsumen (IHK) dan persentase perubahan menurut kelompok pengeluaran serta grafik <b>Purwokerto</b> , tahun 2015/ <i>Consumer Price Index (CPI) and percentage of change by expenditure groups along with the charts</i> <b>Purwokerto</b> , 2015.....	133 - 136
35.	Indeks Harga Konsumen (IHK) dan persentase perubahan menurut kelompok pengeluaran serta grafik <b>Kudus</b> , tahun 2015/ <i>Consumer Price Index (CPI) and percentage of change by expenditure groups along with the charts</i> <b>Kudus</b> , 2015.....	137 - 140
36.	Indeks Harga Konsumen (IHK) dan persentase perubahan menurut kelompok pengeluaran serta grafik <b>Surakarta</b> , tahun 2015/ <i>Consumer Price Index (CPI) and percentage of change by expenditure groups along with the charts</i> <b>Surakarta</b> , 2015.....	141 - 144
37.	Indeks Harga Konsumen (IHK) dan persentase perubahan menurut kelompok pengeluaran serta grafik	

	<b>Semarang</b> , tahun 2015/ <i>Consumer Price Index (CPI) and percentage of change by expenditure groups along with the charts Semarang, 2015</i> .....	145 - 148
38.	Indeks Harga Konsumen (IHK) dan persentase perubahan menurut kelompok pengeluaran serta grafik <b>Tegal</b> , tahun 2015/ <i>Consumer Price Index (CPI) and percentage of change by expenditure groups along with the charts Tegal, 2015</i> .....	149 - 152
39.	Indeks Harga Konsumen (IHK) dan persentase perubahan menurut kelompok pengeluaran serta grafik <b>Yogyakarta</b> , tahun 2015/ <i>Consumer Price Index (CPI) and percentage of change by expenditure groups along with the charts Yogyakarta, 2015</i> .....	153 - 156
40.	Indeks Harga Konsumen (IHK) dan persentase perubahan menurut kelompok pengeluaran serta grafik <b>Jember</b> , tahun 2015/ <i>Consumer Price Index (CPI) and percentage of change by expenditure groups along with the charts Jember, 2015</i> .....	157 - 160
41.	Indeks Harga Konsumen (IHK) dan persentase perubahan menurut kelompok pengeluaran serta grafik <b>Banyuwangi</b> , tahun 2015/ <i>Consumer Price Index (CPI) and percentage of change by expenditure groups along with the charts Banyuwangi, 2015</i> .....	161 - 164
42.	Indeks Harga Konsumen (IHK) dan persentase perubahan menurut kelompok pengeluaran serta grafik <b>Sumenep</b> , tahun 2015/ <i>Consumer Price Index (CPI) and percentage of change by expenditure groups along with the charts Sumenep,2015</i> .....	165 - 168
43.	Indeks Harga Konsumen (IHK) dan persentase perubahan menurut kelompok pengeluaran serta grafik <b>Kediri</b> , tahun 2015/ <i>Consumer Price Index (CPI) and percentage of change by expenditure groups along with the charts Kediri, 2015</i> .....	169 - 172
44.	Indeks Harga Konsumen (IHK) dan persentase perubahan menurut kelompok pengeluaran serta grafik <b>Malang</b> , tahun 2015/ <i>Consumer Price Index (CPI) and percentage of change by expenditure groups along with the charts Malang, 2015</i> .....	173 - 176
45.	Indeks Harga Konsumen (IHK) dan persentase perubahan menurut kelompok pengeluaran serta grafik	

	<b>Probolinggo</b> , tahun 2015/ <i>Consumer Price Index (CPI) and percentage of change by expenditure groups along with the charts <b>Probolinggo</b>, 2015</i> .....	177 - 180
46.	Indeks Harga Konsumen (IHK) dan persentase perubahan menurut kelompok pengeluaran serta grafik <b>Madiun</b> , tahun 2015/ <i>Consumer Price Index (CPI) and percentage of change by expenditure groups along with the charts <b>Madiun</b>, 2015</i> .....	181 - 184
47.	Indeks Harga Konsumen (IHK) dan persentase perubahan menurut kelompok pengeluaran serta grafik <b>Surabaya</b> , tahun 2015/ <i>Consumer Price Index (CPI) and percentage of change by expenditure groups along with the charts <b>Surabaya</b>, 2015</i> .....	185 - 188
48.	Indeks Harga Konsumen (IHK) dan persentase perubahan menurut kelompok pengeluaran serta grafik <b>Tangerang</b> , tahun 2015/ <i>Consumer Price Index (CPI) and percentage of change by expenditure groups along with the charts <b>Tangerang</b>, 2015</i> .....	189 - 192
49.	Indeks Harga Konsumen (IHK) dan persentase perubahan menurut kelompok pengeluaran serta grafik <b>Cilegon</b> , tahun 2015/ <i>Consumer Price Index (CPI) and percentage of change by expenditure groups along with the charts <b>Cilegon</b>, 2015</i> .....	193 - 196
50.	Indeks Harga Konsumen (IHK) dan persentase perubahan menurut kelompok pengeluaran serta grafik <b>Serang</b> , tahun 2015/ <i>Consumer Price Index (CPI) and percentage of change by expenditure groups along with the charts <b>Serang</b>, 2015</i> .....	197 - 200
51.	Indeks Harga Konsumen (IHK) dan persentase perubahan menurut kelompok pengeluaran serta grafik <b>Singaraja</b> , tahun 2015/ <i>Consumer Price Index (CPI) and percentage of change by expenditure groups along with the charts <b>Singaraja</b>, 2015</i> .....	201 - 204
52.	Indeks Harga Konsumen (IHK) dan persentase perubahan menurut kelompok pengeluaran serta grafik <b>Denpasar</b> , tahun 2015/ <i>Consumer Price Index (CPI) and percentage of change by expenditure groups along with the charts <b>Denpasar</b>, 2015</i> .....	205 - 208
53.	Indeks Harga Konsumen (IHK) dan persentase perubahan menurut kelompok pengeluaran serta grafik	

	<b>Mataram</b> , tahun 2015/ <i>Consumer Price Index (CPI) and percentage of change by expenditure groups along with the charts <b>Mataram</b>, 2015</i> .....	209 - 212
54.	Indeks Harga Konsumen (IHK) dan persentase perubahan menurut kelompok pengeluaran serta grafik <b>Bima</b> , tahun 2015/ <i>Consumer Price Index (CPI) and percentage of change by expenditure groups along with the charts <b>Bima</b>, 2015</i> .....	213 -216
55.	Indeks Harga Konsumen (IHK) dan persentase perubahan menurut kelompok pengeluaran serta grafik <b>Maumere</b> , tahun 2015/ <i>Consumer Price Index (CPI) and percentage of change by expenditure groups along with the charts <b>Maumere</b>, 2015</i> .....	217-220
56.	Indeks Harga Konsumen (IHK) dan persentase perubahan menurut kelompok pengeluaran serta grafik <b>Kupang</b> , tahun 2015/ <i>Consumer Price Index (CPI) and percentage of change by expenditure groups along with the charts <b>Kupang</b>, 2015</i> .....	221-224
57.	Indeks Harga Konsumen (IHK) dan persentase perubahan menurut kelompok pengeluaran serta grafik <b>Pontianak</b> , tahun 2015/ <i>Consumer Price Index (CPI) and percentage of change by expenditure groups along with the charts <b>Pontianak</b>, 2015</i> .....	225-228
58.	Indeks Harga Konsumen (IHK) dan persentase perubahan menurut kelompok pengeluaran serta grafik <b>Singkawang</b> , tahun 2015/ <i>Consumer Price Index (CPI) and percentage of change by expenditure groups along with the charts <b>Singkawang</b>, 2015</i> .....	229-232
59.	Indeks Harga Konsumen (IHK) dan persentase perubahan menurut kelompok pengeluaran serta grafik <b>Sampit</b> , tahun 2015/ <i>Consumer Price Index (CPI) and percentage of change by expenditure groups along with the charts <b>Sampit</b>, 2015</i> .....	233 - 236
60.	Indeks Harga Konsumen (IHK) dan persentase perubahan menurut kelompok pengeluaran serta grafik <b>Palangkaraya</b> , tahun 2015/ <i>Consumer Price Index (CPI) and percentage of change by expenditure groups along with the charts <b>Palangkaraya</b>, 2015</i> .....	237 - 240

61.	Indeks Harga Konsumen (IHK) dan persentase perubahan menurut kelompok pengeluaran serta grafik <b>Tanjung</b> , tahun 2015/ <i>Consumer Price Index (CPI) and percentage of change by expenditure groups along with the charts <b>Tanjung</b>, 2015</i> .....	241 - 244
62.	Indeks Harga Konsumen (IHK) dan persentase perubahan menurut kelompok pengeluaran serta grafik <b>Banjarmasin</b> , tahun 2015/ <i>Consumer Price Index (CPI) and percentage of change by expenditure groups along with the charts <b>Banjarmasin</b>, 2015</i> .....	245 - 248
63.	Indeks Harga Konsumen (IHK) dan persentase perubahan menurut kelompok pengeluaran serta grafik <b>Balikpapan</b> , tahun 2015/ <i>Consumer Price Index (CPI) and percentage of change by expenditure groups along with the charts <b>Balikpapan</b>, 2015</i> .....	249 - 252
64.	Indeks Harga Konsumen (IHK) dan persentase perubahan menurut kelompok pengeluaran serta grafik <b>Samarinda</b> , tahun 2015/ <i>Consumer Price Index (CPI) and percentage of change by expenditure groups along with the charts <b>Samarinda</b>, 2015</i> .....	253 - 256
65.	Indeks Harga Konsumen (IHK) dan persentase perubahan menurut kelompok pengeluaran serta grafik <b>Tarakan</b> , tahun 2015/ <i>Consumer Price Index (CPI) and percentage of change by expenditure groups along with the charts <b>Tarakan</b>, 2015</i> .....	257 - 260
66.	Indeks Harga Konsumen (IHK) dan persentase perubahan menurut kelompok pengeluaran serta grafik <b>Manado</b> , tahun 2015/ <i>Consumer Price Index (CPI) and percentage of change by expenditure groups along with the charts <b>Manado</b>, 2015</i> .....	261 - 264
67.	Indeks Harga Konsumen (IHK) dan persentase perubahan menurut kelompok pengeluaran serta grafik <b>Palu</b> , tahun 2015/ <i>Consumer Price Index (CPI) and percentage of change by expenditure groups along with the charts <b>Palu</b>, 2015</i> .....	265 - 268
68.	Indeks Harga Konsumen (IHK) dan persentase perubahan menurut kelompok pengeluaran serta grafik <b>Bulukumba</b> , tahun 2015/ <i>Consumer Price Index (CPI) and percentage of change by expenditure groups along with the charts <b>Bulukumba</b>, 2015</i> .....	269 - 272

69.	Indeks Harga Konsumen (IHK) dan persentase perubahan menurut kelompok pengeluaran serta grafik <b>Watampone</b> , tahun 2015/ <i>Consumer Price Index (CPI) and percentage of change by expenditure groups along with the charts <b>Watampone</b>, 2015</i> .....	273 - 276
70.	Indeks Harga Konsumen (IHK) dan persentase perubahan menurut kelompok pengeluaran serta grafik <b>Makassar</b> , tahun 2015/ <i>Consumer Price Index (CPI) and percentage of change by expenditure groups along with the charts <b>Makassar</b>, 2015</i> .....	277 - 280
71.	Indeks Harga Konsumen (IHK) dan persentase perubahan menurut kelompok pengeluaran serta grafik <b>Pare-Pare</b> , tahun 2015/ <i>Consumer Price Index (CPI) and percentage of change by expenditure groups along with the charts <b>Pare-Pare</b>, 2015</i> .....	281 - 284
72.	Indeks Harga Konsumen (IHK) dan persentase perubahan menurut kelompok pengeluaran serta grafik <b>Palopo</b> , tahun 2015/ <i>Consumer Price Index (CPI) and percentage of change by expenditure groups along with the charts <b>Palopo</b>, 2015</i> .....	285 - 288
73.	Indeks Harga Konsumen (IHK) dan persentase perubahan menurut kelompok pengeluaran serta grafik <b>Kendari</b> , tahun 2015/ <i>Consumer Price Index (CPI) and percentage of change by expenditure groups along with the charts <b>Kendari</b>, 2015</i> .....	289 - 292
74.	Indeks Harga Konsumen (IHK) dan persentase perubahan menurut kelompok pengeluaran serta grafik <b>Bau-Bau</b> , tahun 2015/ <i>Consumer Price Index (CPI) and percentage of change by expenditure groups along with the charts <b>Bau-Bau</b>, 2015</i> .....	293 - 296
75.	Indeks Harga Konsumen (IHK) dan persentase perubahan menurut kelompok pengeluaran serta grafik <b>Gorontalo</b> , tahun 2015/ <i>Consumer Price Index (CPI) and percentage of change by expenditure groups along with the charts <b>Gorontalo</b>, 2015</i> .....	297 - 300
76.	Indeks Harga Konsumen (IHK) dan persentase perubahan menurut kelompok pengeluaran serta grafik <b>Mamuju</b> , tahun 2015/ <i>Consumer Price Index (CPI) and percentage of change by expenditure groups along with the charts <b>Mamuju</b>, 2015</i> .....	301 - 304

77.	Indeks Harga Konsumen (IHK) dan persentase perubahan menurut kelompok pengeluaran serta grafik <b>Ambon</b> , tahun 2015/ <i>Consumer Price Index (CPI) and percentage of change by expenditure groups along with the charts <b>Ambon</b>, 2015</i> .....	305 - 308
78.	Indeks Harga Konsumen (IHK) dan persentase perubahan menurut kelompok pengeluaran serta grafik <b>Tual</b> , tahun 2015/ <i>Consumer Price Index (CPI) and percentage of change by expenditure groups along with the charts <b>Tual</b>, 2015</i> .....	309 -312
79.	Indeks Harga Konsumen (IHK) dan persentase perubahan menurut kelompok pengeluaran serta grafik <b>Ternate</b> , tahun 2015/ <i>Consumer Price Index (CPI) and percentage of change by expenditure groups along with the charts <b>Ternate</b>, 2015</i> .....	313 - 316
80.	Indeks Harga Konsumen (IHK) dan persentase perubahan menurut kelompok pengeluaran serta grafik <b>Manokwari</b> , tahun 2015/ <i>Consumer Price Index (CPI) and percentage of change by expenditure groups along with the charts <b>Manokwari</b>, 2015</i> .....	317 - 320
81.	Indeks Harga Konsumen (IHK) dan persentase perubahan menurut kelompok pengeluaran serta grafik <b>Sorong</b> , tahun 2015/ <i>Consumer Price Index (CPI) and percentage of change by expenditure groups along with the charts <b>Sorong</b>, 2015</i> .....	321 - 324
82.	Indeks Harga Konsumen (IHK) dan persentase perubahan menurut kelompok pengeluaran serta grafik <b>Merauke</b> , tahun 2015/ <i>Consumer Price Index (CPI) and percentage of change by expenditure groups along with the charts <b>Merauke</b>, 2015</i> .....	325 - 328
83.	Indeks Harga Konsumen (IHK) dan persentase perubahan menurut kelompok pengeluaran serta grafik <b>Jayapura</b> , tahun 2015/ <i>Consumer Price Index (CPI) and percentage of change by expenditure groups along with the charts <b>Jayapura</b>, 2015</i> .....	329 - 332
84.	Indeks Harga Konsumen (IHK) menurut Kelompok dan Sub Kelompok pengeluaran <b>Nasional</b> , tahun 2015/ <i>Consumer Price Index (CPI)by Expenditure Group and Sub Group, <b>National</b>, 2015</i> .....	336
85.	Indeks Harga Konsumen (IHK) menurut Kelompok dan Sub Kelompok pengeluaran <b>Meulaboh</b> , tahun	



	<i>2015/Consumer Price Index (CPI) by Expenditure Group and Sub Group of <b>Meulaboh</b>, 2015.....</i>	337
86.	Indeks Harga Konsumen (IHK) menurut Kelompok dan Sub Kelompok pengeluaran <b>Banda Aceh</b> , tahun 2015/ <i>Consumer Price Index (CPI) by Expenditure Group and Sub Group of <b>Banda Aceh</b>, 2015.....</i>	338
87.	Indeks Harga Konsumen (IHK) menurut Kelompok dan Sub Kelompok pengeluaran <b>Lhokseumawe</b> , tahun 2015/ <i>Consumer Price Index (CPI) by Expenditure Group and Sub Group of <b>Lhokseumawe</b>, 2015..</i>	339
88.	Indeks Harga Konsumen (IHK) menurut Kelompok dan Sub Kelompok pengeluaran <b>Sibolga</b> , tahun 2015/ <i>Consumer Price Index (CPI) by Expenditure Group and Sub Group of <b>Sibolga</b>,2015.....</i>	340
89.	Indeks Harga Konsumen (IHK) menurut Kelompok dan Sub Kelompok pengeluaran <b>Pematang Siantar</b> , tahun 2015/ <i>Consumer Price Index (CPI) by Expenditure Group and Sub Group of <b>Pematang Siantar</b>,2015.....</i>	341
90.	Indeks Harga Konsumen (IHK) menurut Kelompok dan Sub Kelompok pengeluaran <b>Medan</b> , tahun 2015/ <i>Consumer Price Index (CPI) by Expenditure Group and Sub Group of <b>Medan</b>, 2015.....</i>	342
91.	Indeks Harga Konsumen (IHK) menurut Kelompok dan Sub Kelompok pengeluaran <b>Padang Sidempuan</b> , tahun 2015/ <i>Consumer Price Index (CPI) by Expenditure Group and Sub Group of <b>Padang Sidempuan</b>, 2015.....</i>	343
92.	Indeks Harga Konsumen (IHK) menurut Kelompok dan Sub Kelompok pengeluaran <b>Padang</b> , tahun 2015/ <i>Consumer Price Index (CPI) by Expenditure Group and Sub Group of <b>Padang</b>, 2015.....</i>	344
93.	Indeks Harga Konsumen (IHK) menurut Kelompok dan Sub Kelompok pengeluaran <b>Bukittinggi</b> , tahun 2015/ <i>Consumer Price Index (CPI) by Expenditure Group and Sub Group of <b>Bukittinggi</b>, 2015.....</i>	345
94.	Indeks Harga Konsumen (IHK) menurut Kelompok dan Sub Kelompok pengeluaran <b>Tembilahan</b> , tahun 2015/ <i>Consumer Price Index (CPI) by Expenditure Group and Sub Group of <b>Tembilahan</b>, 2015.....</i>	346
95.	Indeks Harga Konsumen (IHK) menurut Kelompok dan Sub Kelompok pengeluaran <b>Pekanbaru</b> , tahun 2015/ <i>Consumer Price Index (CPI) by Expenditure Group and Sub Group of <b>Pekanbaru</b>, 2015.....</i>	347
96.	Indeks Harga Konsumen (IHK) menurut Kelompok dan Sub Kelompok pengeluaran <b>Dumai</b> , tahun 2015/	

	<i>Consumer Price Index (CPI) by Expenditure Group and Sub Group of <b>Dumai</b>, 2015.....</i>	348
97.	Indeks Harga Konsumen (IHK) menurut Kelompok dan Sub Kelompok pengeluaran <b>Bungo</b> , tahun 2015/ <i>Consumer Price Index (CPI) by Expenditure Group and Sub Group of <b>Banda Aceh</b>, 2015.....</i>	349
98.	Indeks Harga Konsumen (IHK) menurut Kelompok dan Sub Kelompok pengeluaran <b>Jambi</b> , tahun 2015/ <i>Consumer Price Index (CPI) by Expenditure Group and Sub Group of <b>Jambi</b>,2015.....</i>	350
99.	Indeks Harga Konsumen (IHK) menurut Kelompok dan Sub Kelompok pengeluaran <b>Palembang</b> , tahun 2015/ <i>Consumer Price Index (CPI) by Expenditure Group and Sub Group of <b>Palembang</b>, 2015.....</i>	351
100.	Indeks Harga Konsumen (IHK) menurut Kelompok dan Sub Kelompok pengeluaran <b>Lubuklinggau</b> , tahun 2015/ <i>Consumer Price Index (CPI) by Expenditure Group and Sub Group of <b>Lubuklinggau</b>, 2015.....</i>	352
101.	Indeks Harga Konsumen (IHK) menurut Kelompok dan Sub Kelompok pengeluaran <b>Bengkulu</b> , tahun 2015/ <i>Consumer Price Index (CPI) by Expenditure Group and Sub Group of <b>Bengkulu</b>, 2015.....</i>	353
102.	Indeks Harga Konsumen (IHK) menurut Kelompok dan Sub Kelompok pengeluaran <b>Bandar Lampung</b> , tahun 2015/ <i>Consumer Price Index (CPI) by Expenditure Group and Sub Group of <b>Bandar Lampung</b>, 2015</i>	354
103.	Indeks Harga Konsumen (IHK) menurut Kelompok dan Sub Kelompok pengeluaran <b>Metro</b> , tahun 2015/ <i>Consumer Price Index (CPI) by Expenditure Group and Sub Group of <b>Metro</b> 2015.....</i>	355
104.	Indeks Harga Konsumen (IHK) menurut Kelompok dan Sub Kelompok pengeluaran <b>Tanjung Pandan</b> , tahun 2015/ <i>Consumer Price Index (CPI) by Expenditure Group and Sub Group of <b>Tanjung Pandan</b>, 2015.</i>	356
105.	Indeks Harga Konsumen (IHK) menurut Kelompok dan Sub Kelompok pengeluaran <b>Pangkal Pinang</b> , tahun 2015/ <i>Consumer Price Index (CPI) by Expenditure Group and Sub Group of <b>Pangkal Pinang</b>, 2015..</i>	357
106.	Indeks Harga Konsumen (IHK) menurut Kelompok dan Sub Kelompok pengeluaran <b>Batam</b> , tahun 2015/ <i>Consumer Price Index (CPI) by Expenditure Group and Sub Group of <b>Batam</b>, 2015.....</i>	358
107.	Indeks Harga Konsumen (IHK) menurut Kelompok dan Sub Kelompok pengeluaran <b>Tanjung Pinang</b> , tahun 2015/ <i>Consumer Price Index (CPI) by Expenditure Group and Sub Group of <b>Tanjung Pinang</b>, 2015.</i>	359
108.	Indeks Harga Konsumen (IHK) menurut Kelompok dan Sub Kelompok pengeluaran <b>Jakarta</b> , tahun 2015/	

	<i>Consumer Price Index (CPI) by Expenditure Group and Sub Group of <b>Jakarta</b>, 2015.....</i>	360
109.	Indeks Harga Konsumen (IHK) menurut Kelompok dan Sub Kelompok pengeluaran <b>Bogor</b> , tahun 2015/ <i>Consumer Price Index (CPI) by Expenditure Group and Sub Group of <b>Bogor</b>, 2015.....</i>	361
110.	Indeks Harga Konsumen (IHK) menurut Kelompok dan Sub Kelompok pengeluaran <b>Sukabumi</b> , tahun 2015/ <i>Consumer Price Index (CPI) by Expenditure Group and Sub Group of <b>Sukabumi</b>, 2015.....</i>	362
111.	Indeks Harga Konsumen (IHK) menurut Kelompok dan Sub Kelompok pengeluaran. <b>Bandung</b> , tahun 2015/ <i>Consumer Price Index (CPI) by Expenditure Group and Sub Group of <b>Bandung</b>, 2015.....</i>	363
112.	Indeks Harga Konsumen (IHK) menurut Kelompok dan Sub Kelompok pengeluaran. <b>Cirebon</b> , tahun 2015/ <i>Consumer Price Index (CPI) by Expenditure Group and Sub Group of <b>Cirebon</b>,2015.....</i>	364
113.	Indeks Harga Konsumen (IHK) menurut Kelompok dan Sub Kelompok pengeluaran <b>Bekasi</b> , tahun 2015/ <i>Consumer Price Index (CPI) by Expenditure Group and Sub Group of <b>Bekasi</b>, 2015.....</i>	365
114.	Indeks Harga Konsumen (IHK) menurut Kelompok dan Sub Kelompok pengeluaran <b>Depok</b> , tahun 2015/ <i>Consumer Price Index (CPI) by Expenditure Group and Sub Group of <b>Depok</b>, 2015.....</i>	366
115.	Indeks Harga Konsumen (IHK) menurut Kelompok dan Sub Kelompok pengeluaran <b>Tasikmalaya</b> , tahun 2015/ <i>Consumer Price Index (CPI) by Expenditure Group and Sub Group of <b>Tasikmalaya</b>, 2015.....</i>	367
116.	Indeks Harga Konsumen (IHK) menurut Kelompok dan Sub Kelompok pengeluaran <b>Cilacap</b> , tahun 2015/ <i>Consumer Price Index (CPI) by Expenditure Group and Sub Group of <b>Cilacap</b>, 2015.....</i>	368
117.	Indeks Harga Konsumen (IHK) menurut Kelompok dan Sub Kelompok pengeluaran <b>Purwokerto</b> , tahun 2015/ <i>Consumer Price Index (CPI) by Expenditure Group and Sub Group of <b>Purwokerto</b>, 2015.....</i>	369
118.	Indeks Harga Konsumen (IHK) menurut Kelompok dan Sub Kelompok pengeluaran <b>Kudus</b> , tahun 2015/ <i>Consumer Price Index (CPI) by Expenditure Group and Sub Group of <b>Kudus</b>, 2015.....</i>	370
119.	Indeks Harga Konsumen (IHK) menurut Kelompok dan Sub Kelompok pengeluaran <b>Surakarta</b> , tahun 2015/ <i>Consumer Price Index (CPI) by Expenditure Group and Sub Group of <b>Surakarta</b>, 2015.....</i>	371
120.	Indeks Harga Konsumen (IHK) menurut Kelompok dan Sub Kelompok pengeluaran <b>Semarang</b> , tahun	

	<i>2015/Consumer Price Index (CPI) by Expenditure Group and Sub Group of Semarang, 2015.....</i>	372
121.	Indeks Harga Konsumen (IHK) menurut Kelompok dan Sub Kelompok pengeluaran <b>Tegal</b> , tahun 2015/ <i>Consumer Price Index (CPI) by Expenditure Group and Sub Group of Tegal, 2015.....</i>	373
122.	Indeks Harga Konsumen (IHK) menurut Kelompok dan Sub Kelompok pengeluaran <b>Yogyakarta</b> , tahun <i>2015/Consumer Price Index (CPI) by Expenditure Group and Sub Group of Yogyakarta, 2015.....</i>	374
123.	Indeks Harga Konsumen (IHK) menurut Kelompok dan Sub Kelompok pengeluaran <b>Jember</b> , tahun 2015/ <i>Consumer Price Index (CPI) by Expenditure Group and Sub Group of Jember, 2015.....</i>	375
124.	Indeks Harga Konsumen (IHK) menurut Kelompok dan Sub Kelompok pengeluaran <b>Banyuwangi</b> , tahun <i>2015/Consumer Price Index (CPI) by Expenditure Group and Sub Group of Banyuwangi, 2015.....</i>	376
125.	Indeks Harga Konsumen (IHK) menurut Kelompok dan Sub Kelompok pengeluaran <b>Sumenep</b> , tahun <i>2015/Consumer Price Index (CPI) by Expenditure Group and Sub Group of Sumenep, 2015.....</i>	377
126.	Indeks Harga Konsumen (IHK) menurut Kelompok dan Sub Kelompok pengeluaran <b>Kediri</b> , tahun 2015/ <i>Consumer Price Index (CPI) by Expenditure Group and Sub Group of Kediri, 2015.....</i>	378
127.	Indeks Harga Konsumen (IHK) menurut Kelompok dan Sub Kelompok pengeluaran <b>Malang</b> , tahun 2015/ <i>Consumer Price Index (CPI) by Expenditure Group and Sub Group of Malang, 2015.....</i>	379
128.	Indeks Harga Konsumen (IHK) menurut Kelompok dan Sub Kelompok pengeluaran <b>Probolinggo</b> , tahun <i>2015/Consumer Price Index (CPI) by Expenditure Group and Sub Group of Probolinggo, 2015.....</i>	380
129.	Indeks Harga Konsumen (IHK) menurut Kelompok dan Sub Kelompok pengeluaran <b>Madiun</b> , tahun 2015/ <i>Consumer Price Index (CPI) by Expenditure Group and Sub Group of Madiun, 2015.....</i>	381
130.	Indeks Harga Konsumen (IHK) menurut Kelompok dan Sub Kelompok pengeluaran <b>Surabaya</b> , tahun <i>2015/Consumer Price Index (CPI) by Expenditure Group and Sub Group of Surabaya, 2015.....</i>	382
131.	Indeks Harga Konsumen (IHK) menurut Kelompok dan Sub Kelompok pengeluaran <b>Tangerang</b> , tahun <i>2015/Consumer Price Index (CPI) by Expenditure Group and Sub Group of Tangerang, 2015.....</i>	383

132.	Indeks Harga Konsumen (IHK) menurut Kelompok dan Sub Kelompok pengeluaran <b>Cilegon</b> , tahun 2015/ <i>Consumer Price Index (CPI) by Expenditure Group and Sub Group of <b>Cilegon</b>, 2015.....</i>	384
133.	Indeks Harga Konsumen (IHK) menurut Kelompok dan Sub Kelompok pengeluaran <b>Serang</b> , tahun 2015/ <i>Consumer Price Index (CPI) by Expenditure Group and Sub Group of <b>Serang</b>, 2015.....</i>	385
134.	Indeks Harga Konsumen (IHK) menurut Kelompok dan Sub Kelompok pengeluaran <b>Singaraja</b> , tahun 2015/ <i>Consumer Price Index (CPI) by Expenditure Group and Sub Group of <b>Singaraja</b>, 2015.....</i>	386
135.	Indeks Harga Konsumen (IHK) menurut Kelompok dan Sub Kelompok pengeluaran <b>Denpasar</b> , tahun 2015/ <i>Consumer Price Index (CPI) by Expenditure Group and Sub Group of <b>Denpasar</b>, 2015.....</i>	387
136.	Indeks Harga Konsumen (IHK) menurut Kelompok dan Sub Kelompok pengeluaran <b>Mataram</b> , tahun 2015/ <i>Consumer Price Index (CPI) by Expenditure Group and Sub Group of <b>Mataram</b>, 2015.....</i>	388
137.	Indeks Harga Konsumen (IHK) menurut Kelompok dan Sub Kelompok pengeluaran <b>Bima</b> , tahun 2015/ <i>Consumer Price Index (CPI) by Expenditure Group and Sub Group of <b>Bima</b>, 2015.....</i>	389
138.	Indeks Harga Konsumen (IHK) menurut Kelompok dan Sub Kelompok pengeluaran <b>Maumere</b> , tahun 2015/ <i>Consumer Price Index (CPI) by Expenditure Group and Sub Group of <b>Maumere</b>, 2015.....</i>	390
139.	Indeks Harga Konsumen (IHK) menurut Kelompok dan Sub Kelompok pengeluaran <b>Kupang</b> , tahun 2015/ <i>Consumer Price Index (CPI) by Expenditure Group and Sub Group of <b>Kupang</b>, 2015.....</i>	391
140.	Indeks Harga Konsumen (IHK) menurut Kelompok dan Sub Kelompok pengeluaran <b>Pontianak</b> tahun 2015/ <i>Consumer Price Index (CPI) by Expenditure Group and Sub Group of <b>Pontianak</b>, 2015.....</i>	392
141.	Indeks Harga Konsumen (IHK) menurut Kelompok dan Sub Kelompok pengeluaran <b>Singkawang</b> , tahun 2015/ <i>Consumer Price Index (CPI) by Expenditure Group and Sub Group of <b>Singkawang</b>, 2015.....</i>	393
142.	Indeks Harga Konsumen (IHK) menurut Kelompok dan Sub Kelompok pengeluaran <b>Sampit</b> , tahun 2015/ <i>Consumer Price Index (CPI) by Expenditure Group and Sub Group of <b>Sampit</b>, 2015.....</i>	394
143.	Indeks Harga Konsumen (IHK) menurut Kelompok dan Sub Kelompok pengeluaran <b>Palangkaraya</b> , tahun 2015/ <i>Consumer Price Index (CPI) by Expenditure Group and Sub Group of <b>Palangkaraya</b>, 2015.....</i>	395

144.	Indeks Harga Konsumen (IHK) menurut Kelompok dan Sub Kelompok pengeluaran <b>Tanjung</b> , tahun 2015/ <i>Consumer Price Index (CPI) by Expenditure Group and Sub Group of <b>Tanjung</b>, 2015</i> .....	396
145.	Indeks Harga Konsumen (IHK) menurut Kelompok dan Sub Kelompok pengeluaran <b>Banjarmasin</b> , tahun 2015/ <i>Consumer Price Index (CPI) by Expenditure Group and Sub Group of <b>Banjarmasin</b>, 2015</i> .....	397
146.	Indeks Harga Konsumen (IHK) menurut Kelompok dan Sub Kelompok pengeluaran <b>Balikpapan</b> , tahun 2015/ <i>Consumer Price Index (CPI) by Expenditure Group and Sub Group of <b>Balikpapan</b>, 2015</i> .....	398
147.	Indeks Harga Konsumen (IHK) menurut Kelompok dan Sub Kelompok pengeluaran <b>Samarinda</b> , tahun 2015/ <i>Consumer Price Index (CPI) by Expenditure Group and Sub Group of <b>Samarinda</b>, 2015</i> .....	399
148.	Indeks Harga Konsumen (IHK) menurut Kelompok dan Sub Kelompok pengeluaran <b>Tarakan</b> , tahun 2015/ <i>Consumer Price Index (CPI) by Expenditure Group and Sub Group of <b>Tarakan</b>, 2015</i> .....	400
149.	Indeks Harga Konsumen (IHK) menurut Kelompok dan Sub Kelompok pengeluaran <b>Manado</b> , tahun 2015/ <i>Consumer Price Index (CPI) by Expenditure Group and Sub Group of <b>Manado</b>, 2015</i> .....	401
150.	Indeks Harga Konsumen (IHK) menurut Kelompok dan Sub Kelompok pengeluaran <b>Palu</b> , tahun 2015/ <i>Consumer Price Index (CPI) by Expenditure Group and Sub Group of <b>Palu</b>, 2015</i> .....	402
151.	Indeks Harga Konsumen (IHK) menurut Kelompok dan Sub Kelompok pengeluaran <b>Bulukumba</b> , tahun 2015/ <i>Consumer Price Index (CPI) by Expenditure Group and Sub Group of <b>Bulukumba</b>, 2015</i> .....	403
152.	Indeks Harga Konsumen (IHK) menurut Kelompok dan Sub Kelompok pengeluaran <b>Watampone</b> , tahun 2015/ <i>Consumer Price Index (CPI) by Expenditure Group and Sub Group of <b>Watampone</b>, 2015</i> .....	404
153.	Indeks Harga Konsumen (IHK) menurut Kelompok dan Sub Kelompok pengeluaran <b>Makassar</b> , tahun 2015/ <i>Consumer Price Index (CPI) by Expenditure Group and Sub Group of <b>Makassar</b>, 2015</i> .....	405
154.	Indeks Harga Konsumen (IHK) menurut Kelompok dan Sub Kelompok pengeluaran <b>Pare-Pare</b> , tahun 2015/ <i>Consumer Price Index (CPI) by Expenditure Group and Sub Group of <b>Pare-Pare</b>, 2015</i> .....	406
155.	Indeks Harga Konsumen (IHK) menurut Kelompok dan Sub Kelompok pengeluaran <b>Palopo</b> , tahun 2015/ <i>Consumer Price Index (CPI) by Expenditure Group and Sub Group of <b>Palopo</b>, 2015</i> .....	407

156.	Indeks Harga Konsumen (IHK) menurut Kelompok dan Sub Kelompok pengeluaran <b>Kendari</b> , tahun 2015/ <i>Consumer Price Index (CPI) by Expenditure Group and Sub Group of <b>Kendari</b>, 2015.....</i>	408
157.	Indeks Harga Konsumen (IHK) menurut Kelompok dan Sub Kelompok pengeluaran <b>Bau-Bau</b> , tahun 2015/ <i>Consumer Price Index (CPI) by Expenditure Group and Sub Group of <b>Bau-Bau</b>, 2015.....</i>	409
158.	Indeks Harga Konsumen (IHK) menurut Kelompok dan Sub Kelompok pengeluaran <b>Gorontalo</b> , tahun 2015/ <i>Consumer Price Index (CPI) by Expenditure Group and Sub Group of <b>Gorontalo</b>, 2015.....</i>	410
159.	Indeks Harga Konsumen (IHK) menurut Kelompok dan Sub Kelompok pengeluaran <b>Mamuju</b> , tahun 2015/ <i>Consumer Price Index (CPI) by Expenditure Group and Sub Group of <b>Mamuju</b>, 2015.....</i>	411
160.	Indeks Harga Konsumen (IHK) menurut Kelompok dan Sub Kelompok pengeluaran <b>Ambon</b> , tahun 2015/ <i>Consumer Price Index (CPI) by Expenditure Group and Sub Group of <b>Ambon</b>, 2015.....</i>	412
161.	Indeks Harga Konsumen (IHK) menurut Kelompok dan Sub Kelompok pengeluaran <b>Tual</b> , tahun 2015/ <i>Consumer Price Index (CPI) by Expenditure Group and Sub Group of <b>Tual</b>, 2015.....</i>	413
162.	Indeks Harga Konsumen (IHK) menurut Kelompok dan Sub Kelompok pengeluaran <b>Ternate</b> , tahun 2015/ <i>Consumer Price Index (CPI) by Expenditure Group and Sub Group of <b>Ternate</b>, 2015.....</i>	414
163.	Indeks Harga Konsumen (IHK) menurut Kelompok dan Sub Kelompok pengeluaran <b>Manokwari</b> , tahun 2015/ <i>Consumer Price Index (CPI) by Expenditure Group and Sub Group of <b>Manokwari</b>, 2015.....</i>	415
164.	Indeks Harga Konsumen (IHK) menurut Kelompok dan Sub Kelompok pengeluaran <b>Sorong</b> , tahun 2015/ <i>Consumer Price Index (CPI) by Expenditure Group and Sub Group of <b>Sorong</b>, 2015.....</i>	416
165.	Indeks Harga Konsumen (IHK) menurut Kelompok dan Sub Kelompok pengeluaran <b>Merauke</b> , tahun 2015/ <i>Consumer Price Index (CPI) by Expenditure Group and Sub Group of <b>Merauke</b>, 2015.....</i>	417
166.	Indeks Harga Konsumen (IHK) menurut Kelompok dan Sub Kelompok pengeluaran. <b>Jayapura</b> , tahun 2015/ <i>Consumer Price Index (CPI) by Expenditure Group and Sub Group of <b>Jayapura</b>, 2015.....</i>	418

## PENJELASAN METODOLOGI

Publikasi Indeks Harga Konsumen (IHK) tahun 2015 menyajikan perkembangan IHK 82 kota (33 ibukota provinsi dan 49 kota) di Indonesia. Penyajiannya berupa IHK dan persentase perubahan indeks (inflasi/deflasi) di setiap kota serta indeks gabungan (nasional) menurut kelompok dan sub kelompok pengeluaran per bulan dalam tahun 2015.

IHK dihitung berdasarkan hasil pengolahan Survei Harga Konsumen (SHK) di setiap kota. SHK meliputi jenis barang dan jasa dengan kualitas/merk yang umumnya banyak dikonsumsi oleh masyarakat di kota yang bersangkutan. Data HK diperoleh dari responden/pedagang eceran terpilih.

Secara umum, rancangan sampling yang digunakan untuk pemilihan kota IHK (82 kota), pasar, dan responden/pedagang eceran adalah *non probability sampling*, namun dalam pencacahan tarif sewa/kontrak rumah dan upah pembantu rumah tangga/*baby sitter*, digunakan *systematic random sampling*.

## EXPLANATION OF METHODOLOGY

*The 2015 Consumer Price Index (CPI) publication presents the progress of CPI in 82 cities (33 provincial capitals and 49 cities) in Indonesia. The presentation is in the form of CPI and the percentage change of the index (inflation/deflation) in each city and the composite index (national) by the expenditure group and sub-group per month in 2015.*

*CPI is calculated based on the result of consumer prices data processing in each city. Data collection of the consumer prices covers the goods and services whose quality/brands are generally consumed by the people in the respective city. The consumer price data are obtained from the selected respondents/retailers.*

*In general, sampling design used either for selecting the CPI cities (82 cities), the markets and the respondents/retailers was non probability sampling, however, in the data collection of rental/leasing house tariff and housemaid/baby sitter wages, systematic random sampling was used.*



Sebagai pelengkap SHK, juga dilakukan survei volume penjualan eceran khusus beras dan survei volume penjualan eceran komoditas tertentu, seperti bensin, bahan bakar rumah tangga, barang lainnya dengan kualitas yang beragam.

SHK di masing-masing kota meliputi 225-462 jenis barang dan jasa hasil Survei Biaya Hidup (SBH) 2012 yang diwakili oleh 1-3 kualitas/merk untuk setiap komoditas. Jumlah jenis barang dan jasa untuk setiap kota berbeda dan dipilih berdasarkan kriteria tertentu, sesuai dengan jenis barang dan jasa yang banyak dikonsumsi masyarakat kota yang bersangkutan. Untuk melakukan SHK diperlukan beberapa daftar isian dengan periode pencacahan yang berbeda (harian, mingguan, dua mingguan, dan bulanan).

Penghitungan IHK di 82 kota menggunakan tahun dasar 2012=100. Secara umum penghitungan IHK dapat diuraikan sebagai berikut: data harga suatu komoditas yang diperoleh dari hasil observasi bulan berjalan ( $P_{ni}$ ) dibandingkan dengan data harga komoditas yang sama pada bulan sebelumnya ( $P_{(n-1)i}$ ) untuk memperoleh relatif harga bulan berjalan.

*As a complement to the consumer prices data collection, it is also conducted a particular survey of retail sales volume of rice, and a survey of retail sales volumes of certain commodities, such as gasoline, household fuel, and other goods with varying qualities.*

*Consumer price data collection in each city covers 225-462 types of goods and services from the results of the 2012 Cost of Living Survey (CLS) that are represented by 1-3 qualities/ brands for each commodity. The number of goods and servicetypes for each city is different, it is selected based on certain criteria, in accordance with goods and services which are widely consumed by people in the respective city. The data collection of consumer prices needs some checklists with different survey periods (daily, weekly, biweekly, and monthly).*

*The calculation of the CPI in 82 cities uses the base year 2012=100. In general, the calculation of the CPI can be described as follows: the price data of a commodity obtained from the observation in current month ( $P_{ni}$ ) is compared with the price data of the same commodity in the previous month ( $P_{(n-1)i}$ ) to obtain the relative price of the current month.*

Selanjutnya, relatif harga bulan berjalan dikalikan dengan nilai konsumsi bulan sebelumnya untuk memperoleh nilai konsumsi bulan berjalan. Kemudian, hasilnya dibagi dengan nilai konsumsi tahun dasar dan dikalikan 100, untuk memperoleh indeks bulan bersangkutan.

Nilai konsumsi bulan sebelumnya ( $P_{(n-1)i} Q_{0i}$ ), adalah hasil perkalian harga bulan sebelumnya dan kuantitas dari suatu komoditas hasil Survei Biaya Hidup (SBH) 2012, sedangkan nilai konsumsi tahun dasar ( $P_{0i} Q_{0i}$ ) adalah hasil SBH 2012. Kedua-duanya telah tersedia dari hasil proses penghitungan sebelumnya dan digunakan untuk penghitungan indeks bulan berikutnya.

Penghitungan tersebut di atas secara umum dijabarkan sebagai formula Indeks *Laspeyres* yang dimodifikasi (*Modified Laspeyres*) sebagai berikut:

$$IHK_n = \frac{\sum_{i=1}^k \frac{P_{ni}}{P_{(n-1)i}} P_{(n-1)i} \cdot Q_{0i}}{\sum_{i=1}^k P_{0i} \cdot Q_{0i}} \times 100$$

*Furthermore, the relative price of the current month is multiplied by the consumption value of the previous month to obtain the consumption value of the current month. Then, the result is divided by the consumption value of the base year and multiplied by 100 to obtain the index of the current month.*

*Consumption value of the previous month ( $P_{(n-1)i} Q_{0i}$ ), is the result of multiplying the price of the previous month and the quantity of a commodity resulted from the 2012 Cost of Living Survey (CLS), while the consumption value of the base year ( $P_{0i} Q_{0i}$ ) is the result of the 2012 CLS. Both consumption values have been available from the previous calculation process and used for the processing of the next month index.*

*The calculation above is described in general as a modified Laspeyres Index formula as follows:*

$$CPI_n = \frac{\sum_{i=1}^k \frac{P_{ni}}{P_{(n-1)i}} P_{(n-1)i} \cdot Q_{0i}}{\sum_{i=1}^k P_{0i} \cdot Q_{0i}} \times 100$$

dimana:

- $IHK_n$  = Indeks Harga Konsumenbulan ke-n  
 $P_{ni}$  = Harga jenis barang/jasa i pada bulan ke (n)  
 $P_{(n-1)i}$  = Harga jenis barang/jasa i pada bulan ke (n-1)  
 $\frac{P_{ni}}{P_{(n-1)i}}$  = Relatif Harga (RH) jenis barang/jasa i pada bulan ke (n)  
 $P_{(n-1)i} \cdot Q_{oi}$  = Nilai Konsumsi (NK) jenis barang/jasa i pada bulan ke (n-1)  
 $P_{oi} \cdot Q_{oi}$  = Nilai Konsumsi (NK) jenis barang/jasa i pada tahun dasar  
k = Jumlah jenis barang/jasa yang tercakup dalam paket komoditas IHK

Indeks sub kelompok diperoleh dengan cara membagi nilai konsumsi sub kelompok yang bersangkutan pada bulan berjalan dengan nilai konsumsi sub kelompok yang sama pada tahun dasar dikalikan 100. Nilai konsumsi sub kelompok merupakan penjumlahan nilai konsumsi dari seluruh jenis barang dan jasa yang tercakup dalam sub kelompok yang bersangkutan.

where:

- $CPI_n$  = Consumer Price Index at month n  
 $P_{ni}$  = The price of good/service i at month (n)  
 $P_{(n-1)i}$  = The price of good/service i at month (n-1)  
 $\frac{P_{ni}}{P_{(n-1)i}}$  = Relative price of good/service i at month (n)  
 $P_{(n-1)i} \cdot Q_{oi}$  = Consumption value of good/service i at month(n-1)  
 $P_{oi} \cdot Q_{oi}$  = Consumption value of good/service i at the base period  
k = The number of goods/services included in the CPI commodity basket

Sub-group index is defined as consumption value of the respective sub-group in the current month divided by consumption value of the same sub-groups in the base year multiplied by 100. Consumption value of a sub-group is the sum of consumption values of all types of goods and services covered by the respective sub group.

Indeks kelompok diperoleh dengan cara membagi nilai konsumsi kelompok yang bersangkutan pada bulan berjalan dengan nilai konsumsi kelompok yang sama pada tahun dasar dikalikan 100. Nilai konsumsi kelompok merupakan penjumlahan nilai konsumsi dari seluruh jenis barang dan jasa yang tercakup dalam kelompok yang bersangkutan.

Indeks umum diperoleh dengan cara membagi nilai konsumsi umum suatu kota pada bulan berjalan dengan nilai konsumsi umum kota bersangkutan pada tahun dasar dikalikan 100. Nilai konsumsi umum merupakan penjumlahan nilai konsumsi dari seluruh jenis barang dan jasa yang terpilih pada kota yang bersangkutan.

Persentase perubahan indeks atau laju inflasi/deflasi setiap bulan diperoleh dengan mengurangi indeks (IHK sub kelompok/kelompok/umum) suatu bulan dengan indeks (IHK sub kelompok/kelompok/ umum) bulan sebelumnya, kemudian hasilnya dibagi dengan indeks (IHK sub kelompok/kelompok/umum) bulan sebelumnya dan dikalikan 100.

*Group index is defined as consumption value of the respective group in the current month divided by the consumption value of the same group in base year multiplied by 100. Consumption value of a group is the sum of consumption values of all types of goods and services covered by the respective group.*

*General index is calculated from total consumption value of a city in the current month divided by total consumption value of the respective city in the base year multiplied by 100. Total consumption value is the sum of consumption values of all types of goods and services that are selected in the respective city.*

*Percentage change of the index or inflation/deflation rate of each month is obtained by subtracting index (CPI sub-group/group/general) of the current month by index (CPI sub-group/ group/ general) of the previous month, the result is then divided by index (CPI sub group/group/general) of the previous month multiplied by 100.*

Laju inflasi/deflasi tersebut juga dapat dihitung dari indeks (IHK subkelompok/ umum) suatu bulan dibagi dengan indeks (IHK kelompok sub kelompok/ kelompok/ umum) bulan sebelumnya, hasilnya dikurangi dengan 1, dan dikalikan dengan 100. Penghitungan di atas dijabarkan dengan rumus sebagai berikut:

$$Inf_n = \frac{IHK_n - IHK_{n-1}}{IHK_{n-1}} \times 100 \text{ or}$$

$$Inf_n = \left( \frac{IHK_n}{IHK_{n-1}} - 1 \right) \times 100$$

dimana :

$Inf_n$  = Laju inflasi/deflasi bulan ke-n

$IHK_n$  = Indeks bulan ke-n

$IHK_{(n-1)}$  = Indeks bulan ke-(n-1)

Untuk memperoleh laju inflasi menurut tahun kalender atau inflasi per tahun dapat digunakan rumus di atas, yaitu dengan membagi indeks bulan berjalan tahun ke-(n) dengan indeks bulan Desember tahun ke-(n-1) atau indeks bulan yang sama tahun ke-(n-1).

*The inflation/deflation rate can also be calculated from the index (CPI sub-group/group/ general) of the current month divided by the index (CPI sub-group/ group/ general) of the previous month, the result is subtracted by 1 and multiplied by 100. The calculation above is described by the following formula:*

$$Inf_n = \frac{CPI_n - CPI_{n-1}}{CPI_{n-1}} \times 100 \text{ or}$$

$$Inf_n = \left( \frac{CPI_n}{CPI_{n-1}} - 1 \right) \times 100$$

where:

$Inf_n$  = inflation/ deflation rate of month n

$CPI_n$  = index of month n

$CPI_{(n-1)}$  = index of month (n-1)

*To obtain inflation rate by the calendar year or yearly inflation, the formula above can be used, i.e. by dividing index of the current month in year (n) by the index of December in year (n-1) or the index of the same month in year (n-1).*

## PENJELASAN TABEL

Secara umum data IHK gabungan (nasional) dan IHK 82 kota disajikan dalam 2 (dua) kelompok tabel dan 2 (dua) macam grafik.

1. Tabel IHK dan persentase perubahan menurut kelompok pengeluaran tahun 2015

TabellHK disajikan secara bulanan dan terdiri dari IHK Nasional dan IHK 82 kota di Indonesia, yang disajikan menurut indeks umum dan 7 (tujuh) kelompok pengeluaran per bulan berikut persentase perubahannya.

2. Tabel IHK per kota dilengkapi dengan 2 macam grafik, yaitu grafik perkembangan lajuinflasi/deflasi umum setiap bulandangrafik IHK 7 (tujuh) kelompok pengeluaran.
3. IHK menurut kelompok dan sub kelompok pengeluaran  
Indeks yang disajikan adalah indeks per kelompok dan sub kelompok setiap bulan berikut rata-rata indeks dalam tahun 2015.

## EXPLANATION OF THE TABLES

*In general, the combined CPI (national CPI) and the CPI of 82 cities are presented in 2 (two) groups of tables and 2 (two) kinds of graphs.*

1. *CPI table and the percentage of change by expenditure groupin 2015*

*CPI table are presented monthlyand consists of national CPI and the CPI of the 82 cities in Indonesia, presented by thegeneral index and the 7 (seven) expendituregroupsof each month along with the percentage of change.*

2. *CPI table of each city is completed with two kinds of graphs, i.e. graphs of the monthly general inflation/ deflation rate and the CPI graphs of 7 (seven) expendituregroups.*
3. *CPI by expenditure groups and sub-groups*

*The index presented is index by groups and sub-groups of each month along with the average index in 2015.*



**INDEKS HARGA KONSUMEN (IHK) DAN PERSENTASE PERUBAHAN  
MENURUT KELOMPOK PENGELUARAN  
NASIONAL, TAHUN 2015  
(2012=100)**

*Consumer Price Index and Percentage Change  
By Expenditure Group  
National, 2015  
(2012=100)*

BULAN Month	U M U M General			BAHAN MAKANAN Foodstuff			MAKANAN JADI, MINUMAN, ROKOK DAN TEMBAKAU Prepared Foods, Beverages, Cigarette & Tobacco			PERUMAHAN, AIR, LISTRIK, GAS DAN BAHAN BAKAR Housing, Water, Electricity, Gas and Fuel		
	Indeks Index	% Perubahan Terhadap Change to		Indeks Index	% Perubahan Terhadap Change to		Indeks Index	% Perubahan Terhadap Change to		Indeks Index	% Perubahan Terhadap Change to	
		Bulan Lalu Previous Month	Des. 14 Dec. 14		Bulan Lalu Previous Month	Des. 14 Dec. 14		Bulan Lalu Previous Month	Des. 14 Dec. 14		Bulan Lalu Previous Month	Des. 14 Dec. 14
<b>JANUARI</b> January	118,71	-0,24	-0,24	127,52	0,60	0,60	119,61	0,65	0,65	116,48	0,80	0,80
<b>FEBRUARI</b> February	118,28	-0,36	-0,61	125,65	-1,47	-0,88	120,15	0,45	1,10	116,96	0,41	1,22
<b>MARET</b> March	118,48	0,17	-0,44	124,73	-0,73	-1,60	120,88	0,61	1,72	117,30	0,29	1,51
<b>APRIL</b> April	118,91	0,36	-0,08	123,75	-0,79	-2,37	121,48	0,50	2,22	117,56	0,22	1,74
<b>MEI</b> May	119,50	0,50	0,42	125,47	1,39	-1,02	122,09	0,50	2,73	117,80	0,20	1,95
<b>JUNI</b> June	120,14	0,54	0,96	127,48	1,60	0,57	122,76	0,55	3,30	118,07	0,23	2,18
<b>JULI</b> July	121,26	0,93	1,90	130,06	2,02	2,60	123,39	0,51	3,83	118,22	0,13	2,31
<b>AGUSTUS</b> August	121,73	0,39	2,29	131,24	0,91	3,53	124,26	0,71	4,56	118,41	0,16	2,48
<b>SEPTEMBER</b> September	121,67	-0,05	2,24	129,83	-1,07	2,42	124,75	0,39	4,97	118,65	0,20	2,68
<b>OKTOBER</b> October	121,57	-0,08	2,16	128,46	-1,06	1,34	125,25	0,40	5,39	118,76	0,09	2,78
<b>NOVEMBER</b> November	121,82	0,21	2,37	128,89	0,33	1,68	125,84	0,47	5,89	118,94	0,15	2,93
<b>DESEMBER</b> December	122,99	0,96	3,35	133,01	3,20	4,93	126,47	0,50	6,42	119,41	0,40	3,34
<b>RATA - RATA</b> Average	120,42	6,36		128,01	7,17		123,08	8,10		118,05	6,32	



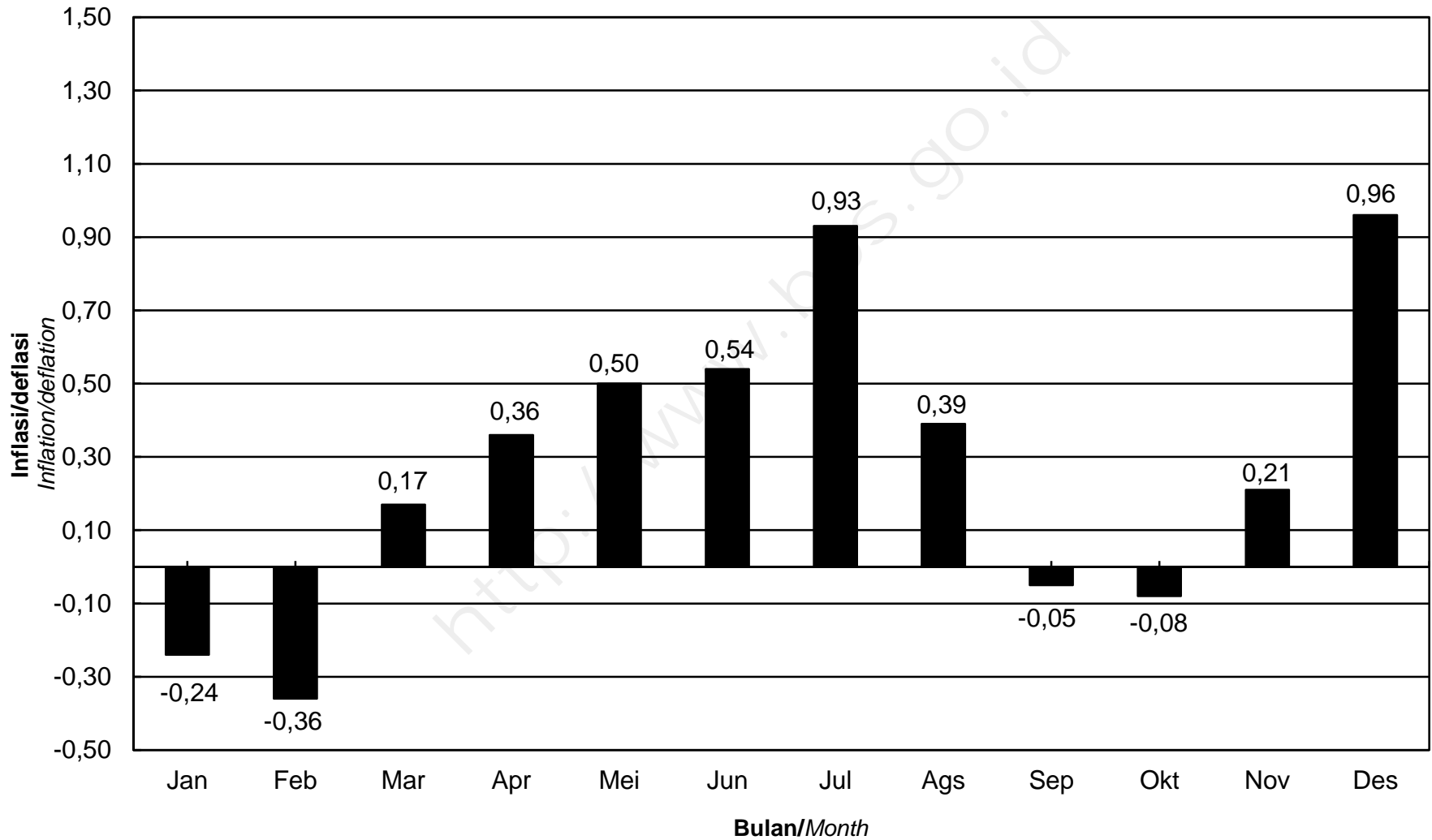
**INDEKS HARGA KONSUMEN (IHK) DAN PERSENTASE PERUBAHAN  
MENURUT KELOMPOK PENGELUARAN  
NASIONAL, TAHUN 2015  
(2012=100)**

*Consumer Price Index and Percentage Change  
By Expenditure Group  
National, 2015  
(2012=100)*

**LANJUTAN/Continued**

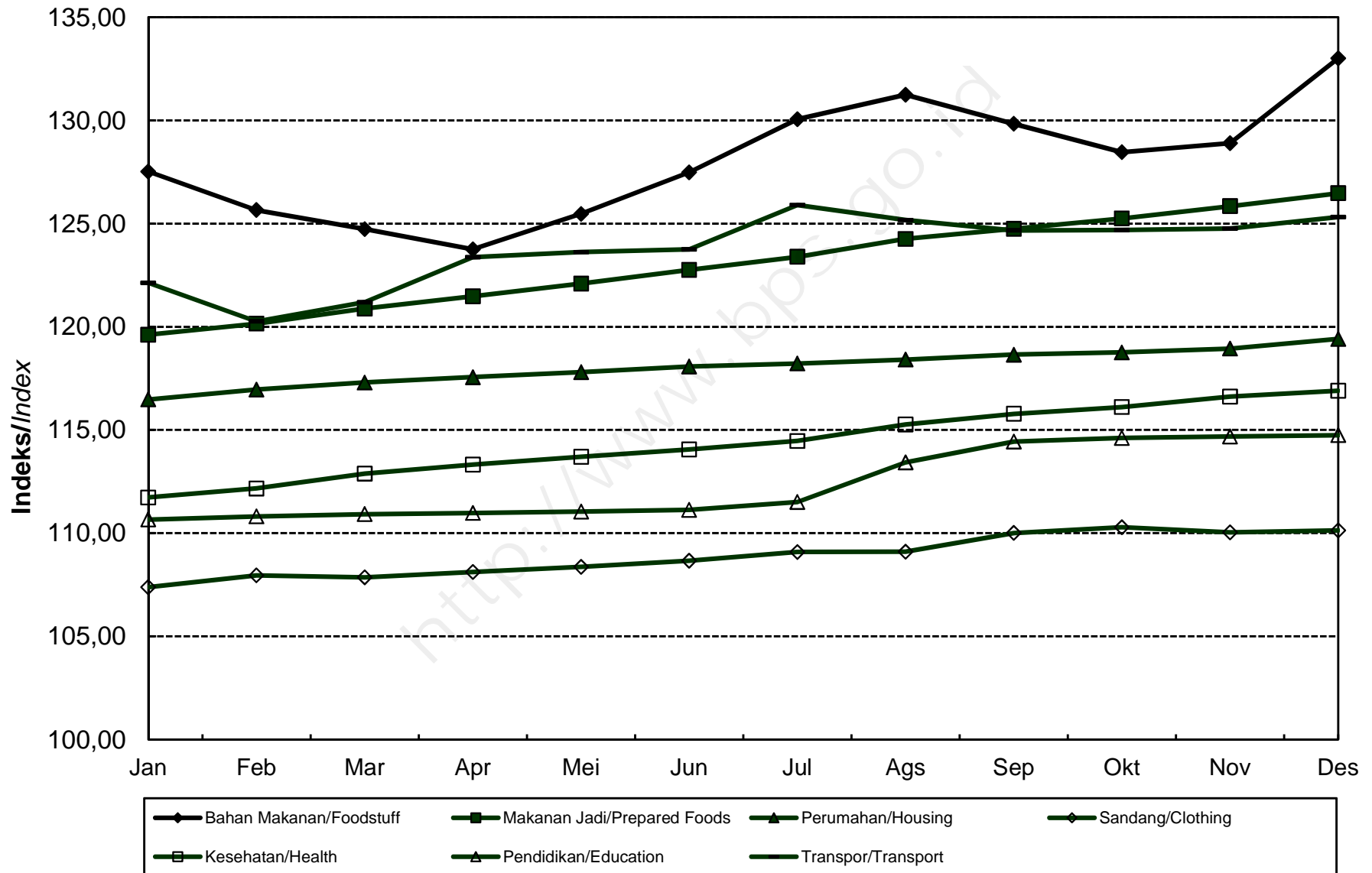
BULAN Month	SANDANG Clothing			KESEHATAN Health			PENDIDIKAN, REKREASI & OLAHRAGA Education, Recreation & Sports			TRANSPOR, KOMUNIKASI DAN JASA KEUANGAN Transport, Communication and Financial services		
	Indeks Index	% Perubahan Terhadap Change to		Indeks Index	% Perubahan Terhadap Change to		Indeks Index	% Perubahan Terhadap Change to		Indeks Index	% Perubahan Terhadap Change to	
		Bulan Lalu Previous Month	Des. 14 Dec. 14		Bulan Lalu Previous Month	Des. 14 Dec. 14		Bulan Lalu Previous Month	Des. 14 Dec. 14		Bulan Lalu Previous Month	Des. 14 Dec. 14
<b>JANUARI</b> January	107,39	0,85	0,85	111,73	0,66	0,66	110,66	0,26	0,26	122,13	-4,04	-4,04
<b>FEBRUARI</b> February	107,95	0,52	1,37	112,17	0,39	1,05	110,81	0,14	0,40	120,26	-1,53	-5,51
<b>MARET</b> March	107,86	-0,08	1,29	112,89	0,64	1,70	110,92	0,10	0,50	121,19	0,77	-4,78
<b>APRIL</b> April	108,12	0,24	1,53	113,32	0,38	2,09	110,98	0,05	0,55	123,37	1,80	-3,06
<b>MEI</b> May	108,37	0,23	1,77	113,70	0,34	2,43	111,05	0,06	0,62	123,62	0,20	-2,87
<b>JUNI</b> June	108,67	0,28	2,05	114,06	0,32	2,76	111,13	0,07	0,69	123,75	0,11	-2,77
<b>JULI</b> July	109,09	0,39	2,44	114,47	0,36	3,13	111,51	0,34	1,03	125,90	1,74	-1,08
<b>AGUSTUS</b> August	109,10	0,01	2,45	115,27	0,70	3,85	113,43	1,72	2,77	125,17	-0,58	-1,65
<b>SEPTEMBER</b> September	110,01	0,83	3,31	115,78	0,44	4,31	114,44	0,89	3,69	124,67	-0,40	-2,04
<b>OKTOBER</b> October	110,29	0,25	3,57	116,11	0,29	4,60	114,62	0,16	3,85	124,69	0,02	-2,03
<b>NOVEMBER</b> November	110,04	-0,23	3,33	116,62	0,44	5,06	114,68	0,05	3,91	124,76	0,06	-1,97
<b>DESEMBER</b> December	110,14	0,09	3,43	116,90	0,24	5,32	114,75	0,06	3,97	125,32	0,45	-1,53
<b>RATA - RATA</b> Average	108,92	3,60		114,42	5,77		112,42	4,23		123,74	6,36	

**PERKEMBANGAN INFLASI/DEFLASI  
NASIONAL, TAHUN 2015**  
*Series of Inflation/Deflation  
National, 2015*



# IHK KELOMPOK PENGELUARAN NASIONAL, TAHUN 2015

*Consumer Price Index By Expenditure Group  
National, 2015*



**INDEKS HARGA KONSUMEN (IHK) DAN PERSENTASE PERUBAHAN  
MENURUT KELOMPOK PENGELUARAN  
MEULABOH, TAHUN 2015  
(2012=100)**

*Consumer Price Index and Percentage Change  
By Expenditure Group  
Meulaboh, 2015  
(2012=100)*

BULAN Month	U M U M General			BAHAN MAKANAN Foodstuff			MAKANAN JADI, MINUMAN, ROKOK DAN TEMBAKAU Prepared Foods, Beverages, Cigarette & Tobacco			PERUMAHAN, AIR, LISTRIK, GAS DAN BAHAN BAKAR Housing, Water, Electricity, Gas and Fuel		
	Indeks Index	% Perubahan Terhadap Change to		Indeks Index	% Perubahan Terhadap Change to		Indeks Index	% Perubahan Terhadap Change to		Indeks Index	% Perubahan Terhadap Change to	
		Bulan Lalu Previous Month	Des. 14 Dec. 14		Bulan Lalu Previous Month	Des. 14 Dec. 14		Bulan Lalu Previous Month	Des. 14 Dec. 14		Bulan Lalu Previous Month	Des. 14 Dec. 14
<b>JANUARI</b> January	120,41	-0,12	-0,12	120,83	-0,10	-0,10	120,68	0,33	0,33	117,31	1,96	1,96
<b>FEBRUARI</b> February	119,24	-0,97	-1,09	117,20	-3,00	-3,10	120,68	0,00	0,33	117,32	0,01	1,97
<b>MARET</b> March	118,48	-0,64	-1,73	113,79	-2,91	-5,92	120,68	0,00	0,33	117,42	0,09	2,06
<b>APRIL</b> April	118,58	0,08	-1,64	112,04	-1,54	-7,37	120,68	0,00	0,33	118,26	0,72	2,79
<b>MEI</b> May	119,37	0,67	-0,99	113,52	1,32	-6,14	122,22	1,28	1,61	118,24	-0,02	2,77
<b>JUNI</b> June	120,05	0,57	-0,42	115,05	1,35	-4,88	123,07	0,70	2,32	118,32	0,07	2,84
<b>JULI</b> July	121,06	0,84	0,41	117,77	2,36	-2,63	123,12	0,04	2,36	118,29	-0,03	2,82
<b>AGUSTUS</b> August	120,30	-0,63	-0,22	114,40	-2,86	-5,42	124,19	0,87	3,25	118,11	-0,15	2,66
<b>SEPTEMBER</b> September	120,27	-0,02	-0,24	113,47	-0,81	-6,18	124,57	0,31	3,57	118,25	0,12	2,78
<b>OKTOBER</b> October	120,33	0,05	-0,19	113,43	-0,04	-6,22	124,57	0,00	3,57	118,33	0,07	2,85
<b>NOVEMBER</b> November	120,67	0,28	0,09	114,37	0,83	-5,44	125,33	0,61	4,20	118,44	0,09	2,95
<b>DESEMBER</b> December	121,26	0,49	0,58	116,51	1,87	-3,67	125,42	0,07	4,27	118,70	0,22	3,17
<b>RATA - RATA</b> Average	120,00	4,12		115,20	1,59		122,93	4,21		118,08	6,17	

**INDEKS HARGA KONSUMEN (IHK) DAN PERSENTASE PERUBAHAN  
MENURUT KELOMPOK PENGELUARAN  
MEULABOH, TAHUN 2015  
(2012=100)**

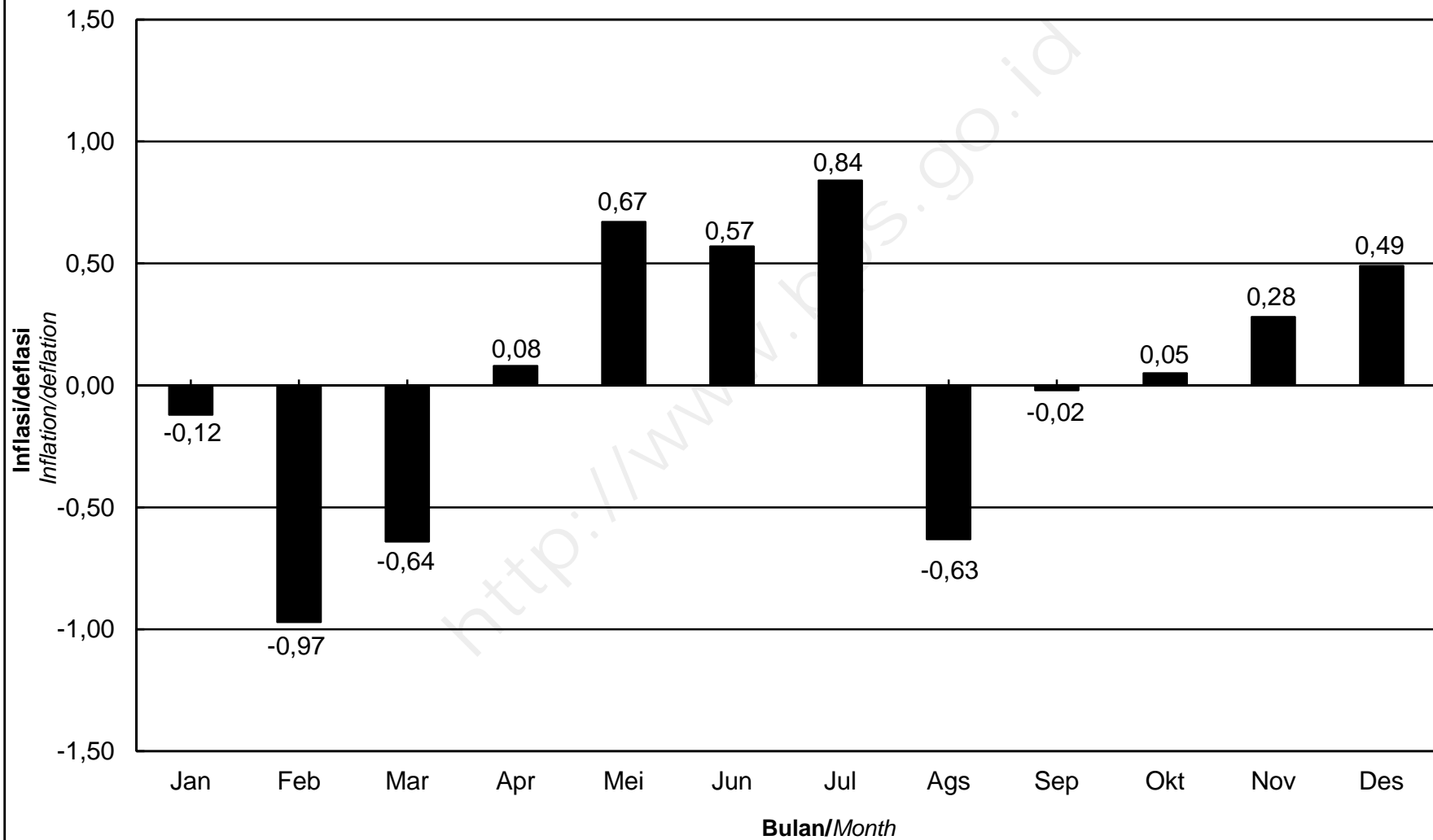
*Consumer Price Index and Percentage Change  
By Expenditure Group  
Meulaboh, 2015  
(2012=100)*

**LANJUTAN/Continued**

BULAN Month	SANDANG Clothing			KESEHATAN Health			PENDIDIKAN, REKREASI & OLAHRAGA Education, Recreation & Sports			TRANSPOR, KOMUNIKASI DAN JASA KEUANGAN Transport, Communication and Financial services		
	Indeks Index	% Perubahan Terhadap Change to		Indeks Index	% Perubahan Terhadap Change to		Indeks Index	% Perubahan Terhadap Change to		Indeks Index	% Perubahan Terhadap Change to	
		Bulan Lalu Previous Month	Des. 14 Dec. 14		Bulan Lalu Previous Month	Des. 14 Dec. 14		Bulan Lalu Previous Month	Des. 14 Dec. 14		Bulan Lalu Previous Month	Des. 14 Dec. 14
<b>JANUARI</b> January	122,08	0,46	0,46	111,56	0,37	0,37	118,25	-0,03	-0,03	127,45	-6,15	-6,15
<b>FEBRUARI</b> February	122,87	0,65	1,11	111,63	0,06	0,43	118,42	0,14	0,12	123,82	-2,85	-8,82
<b>MARET</b> March	122,49	-0,31	0,80	111,58	-0,04	0,39	118,54	0,10	0,22	125,60	1,44	-7,51
<b>APRIL</b> April	123,12	0,51	1,32	111,89	0,28	0,67	118,50	-0,03	0,19	129,07	2,76	-4,96
<b>MEI</b> May	123,30	0,15	1,46	111,89	0,00	0,67	118,58	0,07	0,25	129,14	0,05	-4,90
<b>JUNI</b> June	123,57	0,22	1,69	112,08	0,17	0,84	118,63	0,04	0,30	129,33	0,15	-4,76
<b>JULI</b> July	125,69	1,72	3,43	112,08	0,00	0,84	118,72	0,08	0,37	129,42	0,07	-4,70
<b>AGUSTUS</b> August	124,88	-0,64	2,76	112,19	0,10	0,94	118,98	0,22	0,59	129,41	-0,01	-4,71
<b>SEPTEMBER</b> September	125,45	0,46	3,23	112,17	-0,02	0,92	119,52	0,45	1,05	129,37	-0,03	-4,73
<b>OKTOBER</b> October	125,98	0,42	3,67	112,13	-0,04	0,88	119,52	0,00	1,05	129,26	-0,09	-4,82
<b>NOVEMBER</b> November	125,06	-0,73	2,91	112,22	0,08	0,96	119,49	-0,03	1,02	129,27	0,01	-4,81
<b>DESEMBER</b> December	124,72	-0,27	2,63	112,16	-0,05	0,91	119,49	0,00	1,02	129,26	-0,01	-4,82
<b>RATA - RATA</b> Average	124,10	5,21		111,97	1,55		118,89	4,92		128,37	5,66	

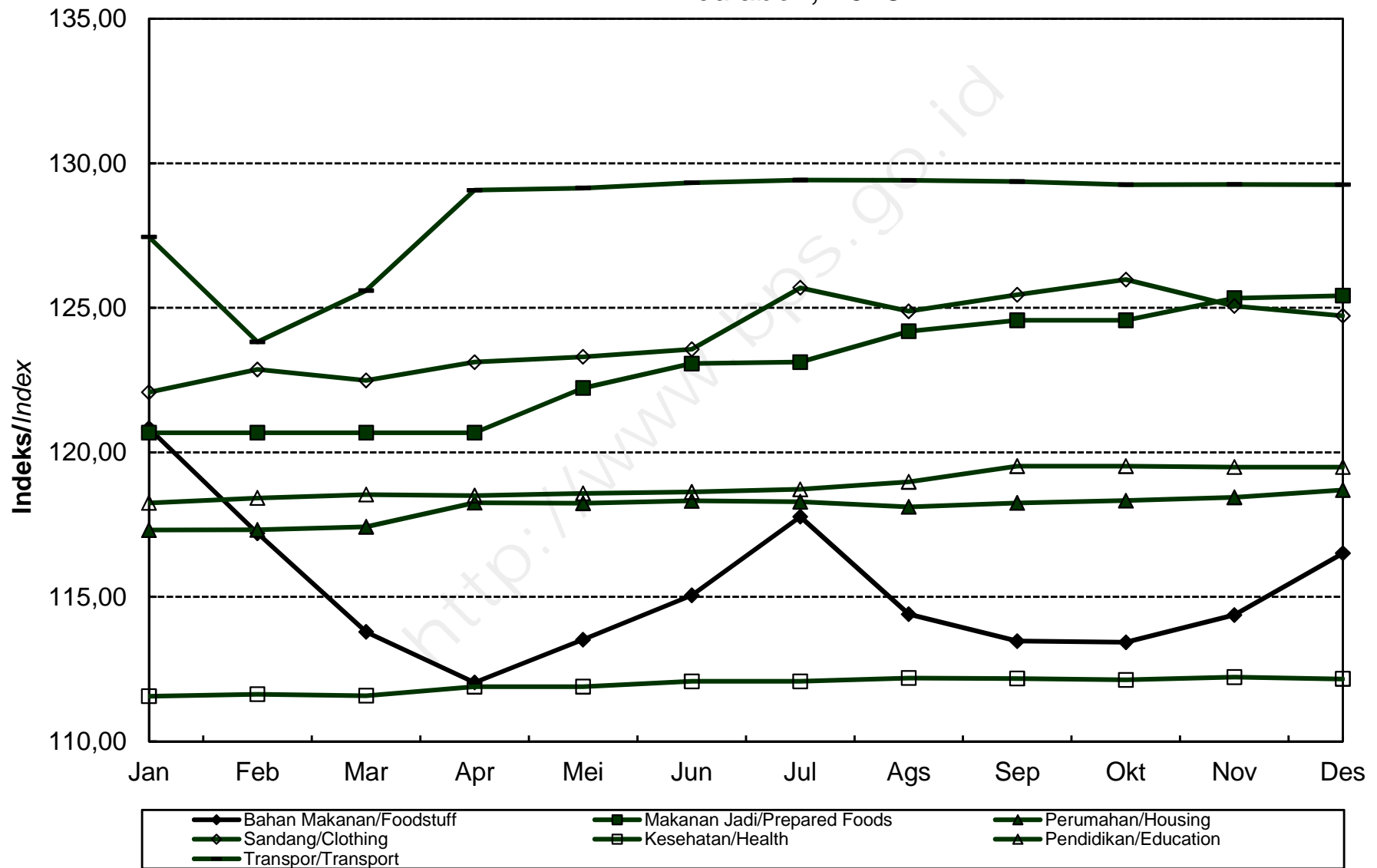
# PERKEMBANGAN INFLASI/DEFLASI KOTA MEULABOH, TAHUN 2015

*Series of Inflation/Deflation  
Meulaboh, 2015*



# IHK KELOMPOK PENGELUARAN KOTA MEULABOH, TAHUN 2015

*Consumer Price Indices by Expenditure Group  
Meulaboh, 2015*



**INDEKS HARGA KONSUMEN (IHK) DAN PERSENTASE PERUBAHAN  
MENURUT KELOMPOK PENGELUARAN  
BANDA ACEH, TAHUN 2015  
(2012=100)**

*Consumer Price Index and Percentage Change  
By Expenditure Group  
Banda Aceh, 2015  
(2012=100)*

BULAN Month	U M U M General			BAHAN MAKANAN Foodstuff			MAKANAN JADI, MINUMAN, ROKOK DAN TEMBAKAU Prepared Foods, Beverages, Cigarette & Tobacco			PERUMAHAN, AIR, LISTRIK, GAS DAN BAHAN BAKAR Housing, Water, Electricity, Gas and Fuel		
	Indeks Index	% Perubahan Terhadap Change to		Indeks Index	% Perubahan Terhadap Change to		Indeks Index	% Perubahan Terhadap Change to		Indeks Index	% Perubahan Terhadap Change to	
		Bulan Lalu Previous Month	Des. 14 Dec. 14		Bulan Lalu Previous Month	Des. 14 Dec. 14		Bulan Lalu Previous Month	Des. 14 Dec. 14		Bulan Lalu Previous Month	Des. 14 Dec. 14
<b>JANUARI</b> January	114,95	0,10	0,10	126,58	2,15	2,15	108,85	0,74	0,74	110,15	1,28	1,28
<b>FEBRUARI</b> February	113,91	-0,90	-0,81	122,94	-2,88	-0,79	109,12	0,25	0,99	109,98	-0,15	1,12
<b>MARET</b> March	113,22	-0,61	-1,41	117,76	-4,21	-4,97	109,57	0,41	1,41	109,88	-0,09	1,03
<b>APRIL</b> April	113,31	0,08	-1,33	115,72	-1,73	-6,62	109,71	0,13	1,54	110,08	0,18	1,21
<b>MEI</b> May	113,89	0,51	-0,83	118,26	2,19	-4,57	109,94	0,21	1,75	110,05	-0,03	1,19
<b>JUNI</b> June	115,26	1,20	0,37	123,17	4,15	-0,61	110,19	0,23	1,98	110,21	0,15	1,33
<b>JULI</b> July	115,96	0,61	0,98	125,84	2,17	1,55	110,55	0,33	2,31	110,26	0,05	1,38
<b>AGUSTUS</b> August	115,71	-0,22	0,76	121,96	-3,08	-1,58	110,87	0,29	2,61	110,22	-0,04	1,34
<b>SEPTEMBER</b> September	115,29	-0,36	0,39	120,57	-1,14	-2,70	110,93	0,05	2,67	110,43	0,19	1,54
<b>OKTOBER</b> October	115,41	0,10	0,50	120,18	-0,32	-3,02	111,26	0,30	2,97	110,47	0,04	1,57
<b>NOVEMBER</b> November	115,67	0,23	0,72	121,35	0,97	-2,07	111,73	0,42	3,41	110,74	0,24	1,82
<b>DESEMBER</b> December	116,30	0,54	1,27	123,56	1,82	-0,29	111,97	0,21	3,63	111,24	0,45	2,28
<b>RATA - RATA</b> Average	114,91	4,73		121,49	6,09		110,39	2,91		110,31	4,31	



**INDEKS HARGA KONSUMEN (IHK) DAN PERSENTASE PERUBAHAN  
MENURUT KELOMPOK PENGELUARAN  
BANDA ACEH, TAHUN 2015  
(2012=100)**

*Consumer Price Index and Percentage Change  
By Expenditure Group  
Banda Aceh, 2015  
(2012=100)*

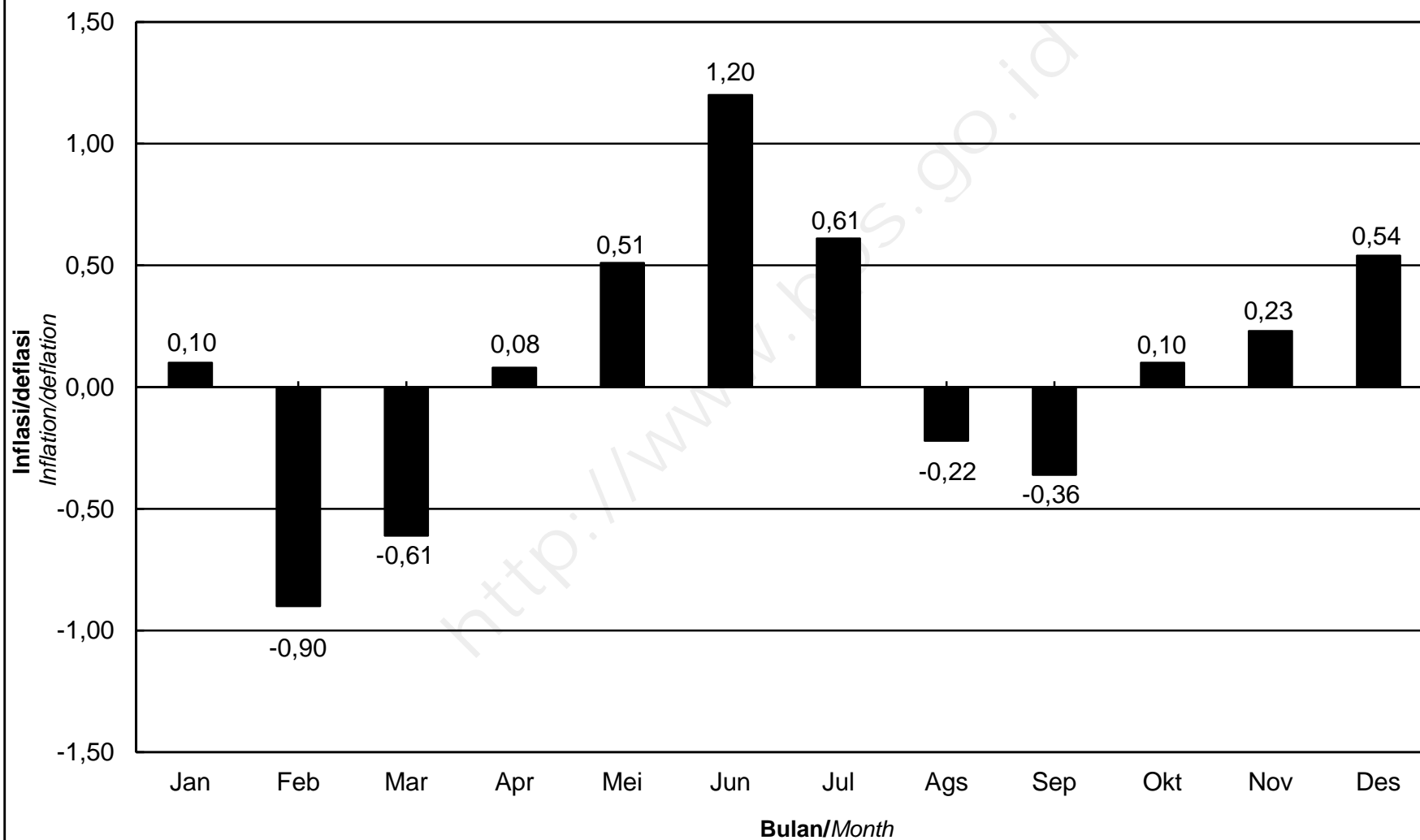
**LANJUTAN/Continued**

BULAN Month	SANDANG Clothing			KESEHATAN Health			PENDIDIKAN, REKREASI & OLAHRAGA Education, Recreation & Sports			TRANSPOR, KOMUNIKASI DAN JASA KEUANGAN Transportation, Communication and Financial services		
	Indeks Index	% Perubahan Terhadap Change to		Indeks Index	% Perubahan Terhadap Change to		Indeks Index	% Perubahan Terhadap Change to		Indeks Index	% Perubahan Terhadap Change to	
		Bulan Lalu Previous Month	Des. 14 Dec. 14		Bulan Lalu Previous Month	Des. 14 Dec. 14		Bulan Lalu Previous Month	Des. 14 Dec. 14		Bulan Lalu Previous Month	Des. 14 Dec. 14
<b>JANUARI</b> January	108,18	1,18	1,18	104,87	0,08	0,08	110,07	0,00	0,00	121,73	-4,87	-4,87
<b>FEBRUARI</b> February	108,27	0,08	1,26	107,16	2,18	2,26	111,09	0,93	0,93	119,16	-2,11	-6,88
<b>MARET</b> March	107,92	-0,32	0,94	107,24	0,07	2,34	111,09	0,00	0,93	121,26	1,76	-5,24
<b>APRIL</b> April	108,15	0,21	1,15	107,33	0,08	2,42	111,10	0,01	0,94	123,68	2,00	-3,34
<b>MEI</b> May	108,63	0,44	1,60	107,90	0,53	2,97	111,21	0,10	1,04	123,44	-0,19	-3,53
<b>JUNI</b> June	111,88	2,99	4,64	107,97	0,06	3,03	111,28	0,06	1,10	123,67	0,19	-3,35
<b>JULI</b> July	111,92	0,04	4,68	107,97	0,00	3,03	111,28	0,00	1,10	124,08	0,33	-3,03
<b>AGUSTUS</b> August	110,87	-0,94	3,69	108,08	0,10	3,14	115,61	3,89	5,03	126,16	1,68	-1,41
<b>SEPTEMBER</b> September	112,88	1,81	5,57	108,27	0,18	3,32	115,83	0,19	5,23	124,07	-1,66	-3,04
<b>OKTOBER</b> October	112,63	-0,22	5,34	109,35	1,00	4,35	115,83	0,00	5,23	124,69	0,50	-2,56
<b>NOVEMBER</b> November	111,69	-0,83	4,46	109,43	0,07	4,43	115,85	0,02	5,25	124,23	-0,37	-2,91
<b>DESEMBER</b> December	111,48	-0,19	4,26	109,63	0,18	4,62	115,93	0,07	5,32	124,15	-0,06	-2,98
<b>RATA - RATA</b> Average	110,38	4,87		107,93	3,83		113,01	3,49		123,36	5,85	

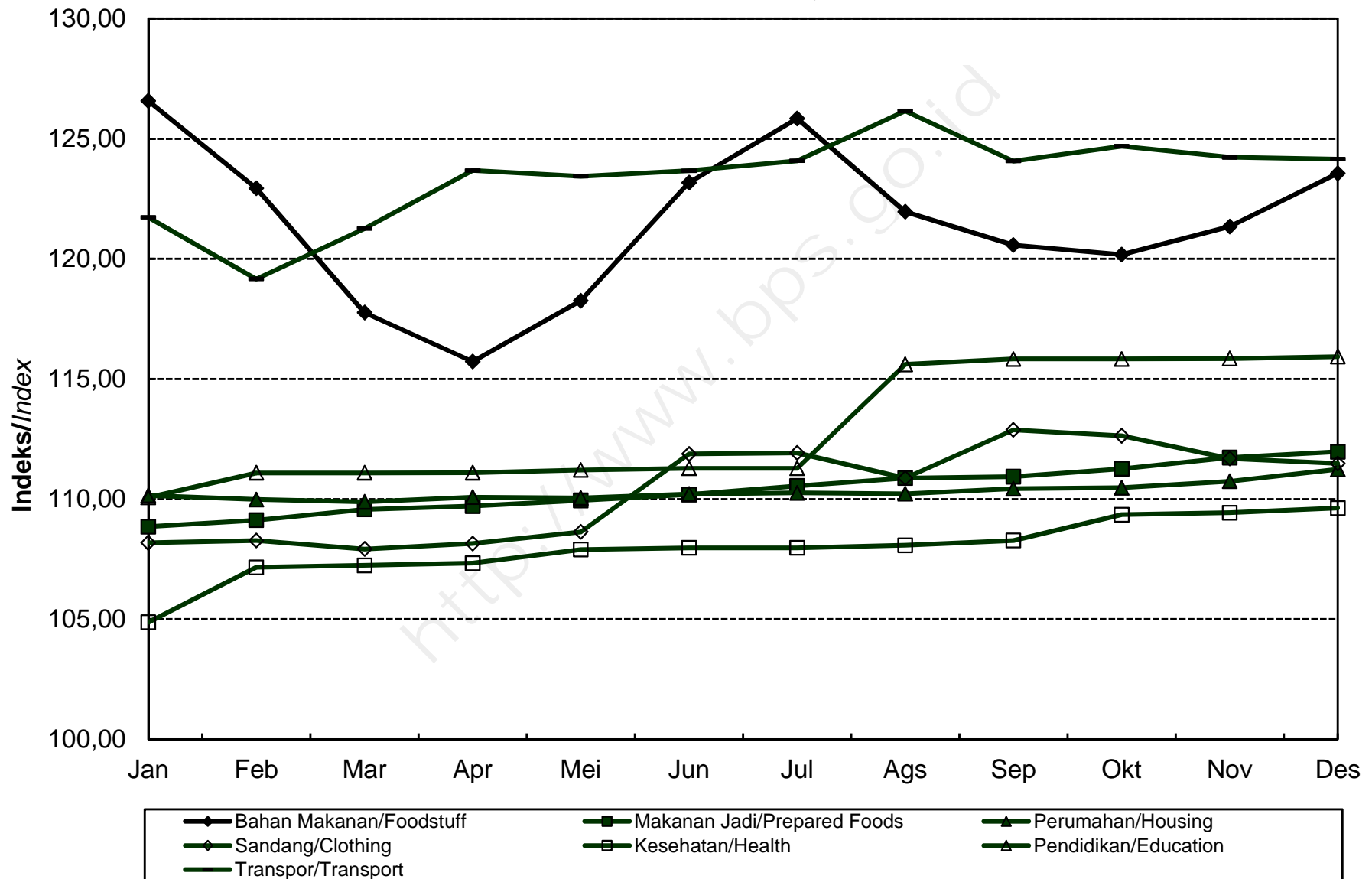
# PERKEMBANGAN INFLASI/DEFLASI KOTA BANDA ACEH, TAHUN 2015

*Series of Inflation/Deflation*

*Banda Aceh, 2015*



**IHK KELOMPOK PENGELUARAN**  
**KOTA BANDA ACEH, TAHUN 2015**  
*Consumer Price Index by Expenditure Group*  
*Banda Aceh, 2015*



**INDEKS HARGA KONSUMEN (IHK) DAN PERSENTASE PERUBAHAN  
MENURUT KELOMPOK PENGELUARAN  
LHOKSEUMAWE, TAHUN 2015  
(2012=100)**

*Consumer Price Index and Percentage Change  
By Expenditure Group  
Lhokseumawe, 2015  
(2012=100)*

BULAN Month	U M U M General			BAHAN MAKANAN Foodstuff			MAKANAN JADI, MINUMAN, ROKOK DAN TEMBAKAU Prepared Foods, Beverages, Cigarette & Tobacco			PERUMAHAN, AIR, LISTRIK, GAS DAN BAHAN BAKAR Housing, Water, Electricity, Gas and Fuel		
	Indeks Index	% Perubahan Terhadap Change to		Indeks Index	% Perubahan Terhadap Change to		Indeks Index	% Perubahan Terhadap Change to		Indeks Index	% Perubahan Terhadap Change to	
		Bulan Lalu Previous Month	Des. 14 Dec. 14		Bulan Lalu Previous Month	Des. 14 Dec. 14		Bulan Lalu Previous Month	Des. 14 Dec. 14		Bulan Lalu Previous Month	Des. 14 Dec. 14
<b>JANUARI</b> January	116,00	0,44	0,44	125,65	2,25	2,25	108,23	0,54	0,54	116,03	1,31	1,31
<b>FEBRUARI</b> February	113,60	-2,07	-1,64	117,96	-6,12	-4,00	108,42	0,18	0,72	116,04	0,01	1,32
<b>MARET</b> March	113,03	-0,50	-2,13	113,58	-3,71	-7,57	110,27	1,71	2,43	116,54	0,43	1,75
<b>APRIL</b> April	113,92	0,79	-1,36	114,66	0,95	-6,69	110,37	0,09	2,53	117,18	0,55	2,31
<b>MEI</b> May	114,34	0,37	-1,00	116,16	1,31	-5,47	110,46	0,08	2,61	116,93	-0,21	2,10
<b>JUNI</b> June	115,52	1,03	0,03	119,54	2,91	-2,72	110,78	0,29	2,91	116,88	-0,04	2,05
<b>JULI</b> July	115,87	0,30	0,33	120,33	0,66	-2,08	111,09	0,28	3,20	116,67	-0,18	1,87
<b>AGUSTUS</b> August	115,70	-0,15	0,18	118,64	-1,40	-3,45	112,74	1,49	4,73	116,45	-0,19	1,68
<b>SEPTEMBER</b> September	115,96	0,22	0,41	119,18	0,46	-3,01	112,88	0,12	4,86	116,56	0,09	1,77
<b>OKTOBER</b> October	116,38	0,36	0,77	120,91	1,45	-1,60	112,93	0,04	4,90	116,24	-0,27	1,49
<b>NOVEMBER</b> November	116,78	0,34	1,12	122,03	0,93	-0,69	112,93	0,00	4,90	116,92	0,58	2,09
<b>DESEMBER</b> December	118,31	1,31	2,44	126,89	3,98	3,26	113,00	0,06	4,97	117,70	0,67	2,77
<b>RATA - RATA</b> Average	115,45	4,95		119,63	4,47		111,18	4,79		116,68	7,15	

**INDEKS HARGA KONSUMEN (IHK) DAN PERSENTASE PERUBAHAN  
MENURUT KELOMPOK PENGELUARAN  
LHOKSEUMAWE, TAHUN 2015  
(2012=100)**

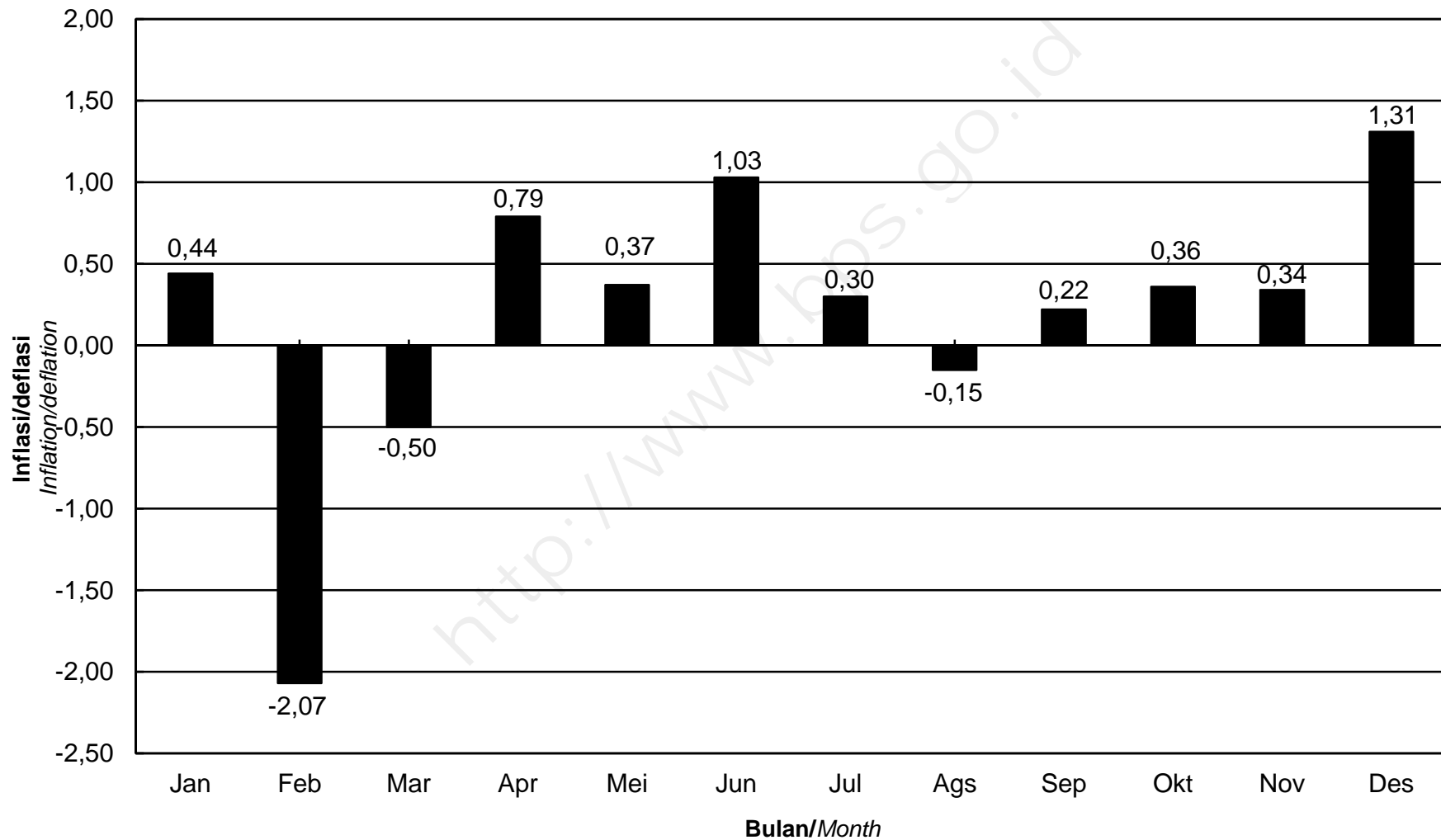
*Consumer Price Index and Percentage Change  
By Expenditure Group  
Lhokseumawe, 2015  
(2012=100)*

**LANJUTAN/Continued**

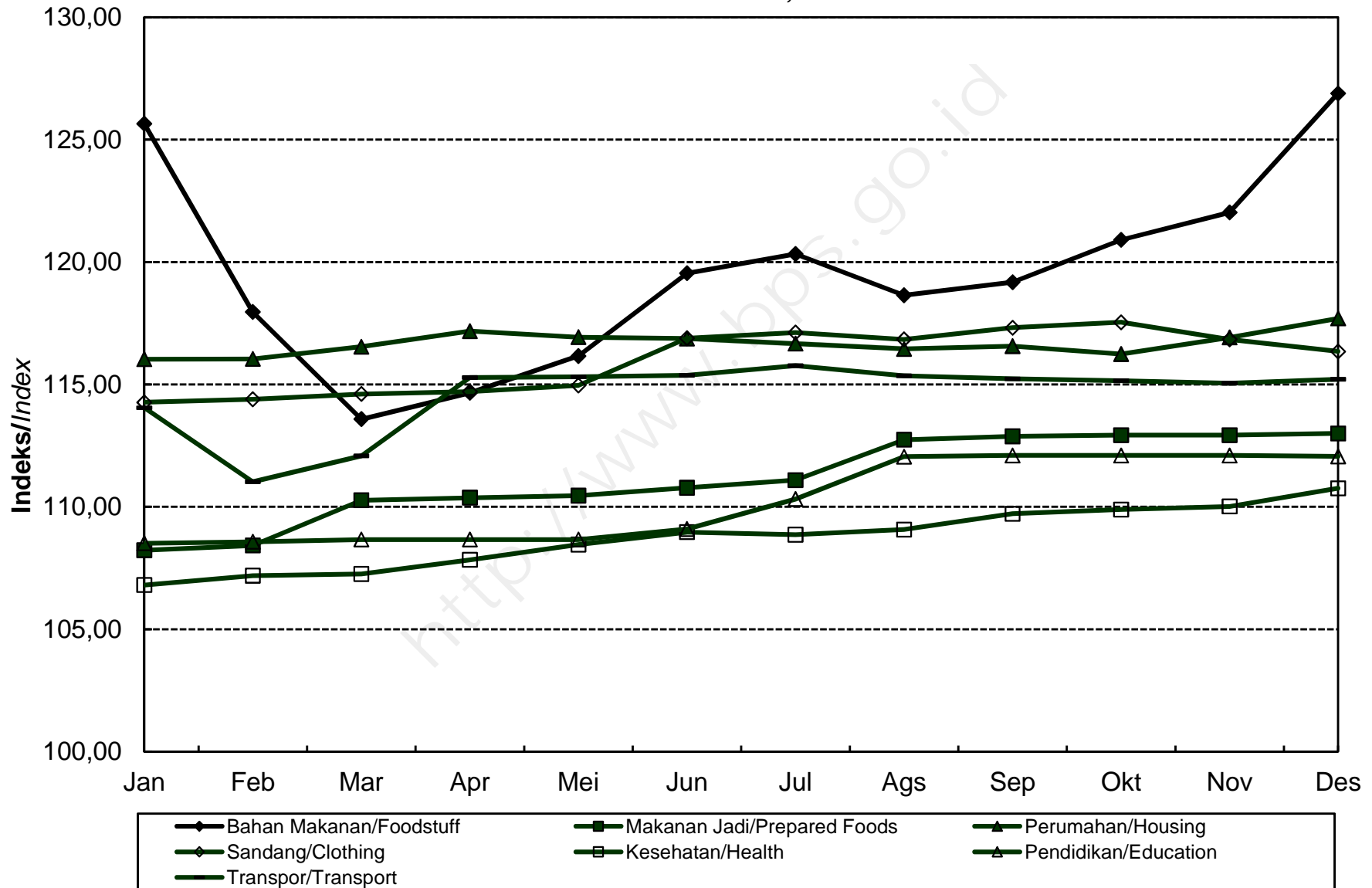
BULAN Month	SANDANG Clothing			KESEHATAN Health			PENDIDIKAN, REKREASI & OLAHRAGA Education, Recreation & Sports			TRANSPOR, KOMUNIKASI DAN JASA KEUANGAN Transport, Communication and Financial services		
	Indeks Index	% Perubahan Terhadap Change to		Indeks Index	% Perubahan Terhadap Change to		Indeks Index	% Perubahan Terhadap Change to		Indeks Index	% Perubahan Terhadap Change to	
		Bulan Lalu Previous Month	Des. 14 Dec. 14		Bulan Lalu Previous Month	Des. 14 Dec. 14		Bulan Lalu Previous Month	Des. 14 Dec. 14		Bulan Lalu Previous Month	Des. 14 Dec. 14
<b>JANUARI</b> January	114,27	0,94	0,94	106,80	2,24	2,24	108,51	0,10	0,10	114,05	-5,98	-5,98
<b>FEBRUARI</b> February	114,39	0,11	1,04	107,19	0,37	2,61	108,57	0,06	0,16	111,02	-2,66	-8,48
<b>MARET</b> March	114,61	0,19	1,24	107,26	0,07	2,68	108,66	0,08	0,24	112,08	0,95	-7,61
<b>APRIL</b> April	114,71	0,09	1,32	107,83	0,53	3,23	108,66	0,00	0,24	115,28	2,86	-4,97
<b>MEI</b> May	114,96	0,22	1,55	108,46	0,58	3,83	108,66	0,00	0,24	115,31	0,03	-4,95
<b>JUNI</b> June	116,89	1,68	3,25	108,96	0,46	4,31	109,09	0,40	0,64	115,37	0,05	-4,90
<b>JULI</b> July	117,12	0,20	3,45	108,86	-0,09	4,21	110,32	1,13	1,77	115,77	0,35	-4,57
<b>AGUSTUS</b> August	116,84	-0,24	3,21	109,07	0,19	4,41	112,05	1,57	3,37	115,35	-0,36	-4,91
<b>SEPTEMBER</b> September	117,32	0,41	3,63	109,72	0,60	5,04	112,10	0,04	3,41	115,23	-0,10	-5,01
<b>OKTOBER</b> October	117,54	0,19	3,82	109,89	0,15	5,20	112,10	0,00	3,41	115,15	-0,07	-5,08
<b>NOVEMBER</b> November	116,84	-0,60	3,21	110,01	0,11	5,31	112,10	0,00	3,41	115,05	-0,09	-5,16
<b>DESEMBER</b> December	116,35	-0,42	2,77	110,76	0,68	6,03	112,06	-0,04	3,38	115,21	0,14	-5,03
<b>RATA - RATA</b> Average	115,99	5,47		108,73	5,09		110,24	2,92		114,57	2,62	

# PERKEMBANGAN INFLASI/DEFLASI KOTA LHKSEUMAWE, TAHUN 2015

*Series of Inflation/Deflation  
Lhokseumawe, 2015*



**IHK KELOMPOK PENGELUARAN**  
**KOTA LHKSEUMAWE, TAHUN 2015**  
*Consumer Price Index by Expenditure Group*  
*Lhokseumawe, 2015*



**INDEKS HARGA KONSUMEN (IHK) DAN PERSENTASE PERUBAHAN  
MENURUT KELOMPOK PENGELUARAN  
SIBOLGA, TAHUN 2015  
(2012=100)**

*Consumer Price Index and Percentage Change  
By Expenditure Group  
Sibolga, 2015  
(2012=100)*

BULAN Month	U M U M General			BAHAN MAKANAN Foodstuff			MAKANAN JADI, MINUMAN, ROKOK DAN TEMBAKAU Prepared Foods, Beverages, Cigarette & Tobacco			PERUMAHAN, AIR, LISTRIK, GAS DAN BAHAN BAKAR Housing, Water, Electricity, Gas and Fuel		
	Indeks Index	% Perubahan Terhadap Change to		Indeks Index	% Perubahan Terhadap Change to		Indeks Index	% Perubahan Terhadap Change to		Indeks Index	% Perubahan Terhadap Change to	
		Bulan Lalu Previous Month	Des. 14 Dec. 14		Bulan Lalu Previous Month	Des. 14 Dec. 14		Bulan Lalu Previous Month	Des. 14 Dec. 14		Bulan Lalu Previous Month	Des. 14 Dec. 14
<b>JANUARI</b> January	120,13	0,61	0,61	133,82	0,94	0,94	116,39	0,98	0,98	114,98	1,50	1,50
<b>FEBRUARI</b> February	117,68	-2,04	-1,44	123,37	-7,81	-6,95	117,90	1,30	2,29	115,55	0,50	2,00
<b>MARET</b> March	117,30	-0,32	-1,76	121,55	-1,48	-8,32	118,00	0,08	2,38	116,13	0,50	2,52
<b>APRIL</b> April	117,98	0,58	-1,19	122,54	0,81	-7,57	118,43	0,36	2,75	116,59	0,40	2,92
<b>MEI</b> May	119,83	1,57	0,36	128,18	4,60	-3,32	118,89	0,39	3,15	117,08	0,42	3,35
<b>JUNI</b> June	121,46	1,36	1,73	132,87	3,66	0,22	119,08	0,16	3,31	118,11	0,88	4,26
<b>JULI</b> July	123,31	1,52	3,27	138,11	3,94	4,17	119,12	0,03	3,35	118,57	0,39	4,67
<b>AGUSTUS</b> August	122,41	-0,73	2,52	134,86	-2,35	1,72	119,13	0,01	3,36	118,59	0,02	4,69
<b>SEPTEMBER</b> September	120,15	-1,85	0,63	126,72	-6,04	-4,42	119,11	-0,02	3,34	118,79	0,17	4,86
<b>OKTOBER</b> October	119,90	-0,21	0,42	124,33	-1,89	-6,22	121,09	1,66	5,06	118,66	-0,11	4,75
<b>NOVEMBER</b> November	120,83	0,78	1,20	126,83	2,01	-4,34	122,30	1,00	6,11	118,74	0,07	4,82
<b>DESEMBER</b> December	123,39	2,12	3,34	133,74	5,45	0,87	123,52	1,00	7,17	119,47	0,61	5,46
<b>RATA - RATA</b> Average	120,36	6,08		128,91	5,37		119,41	7,46		117,61	8,11	



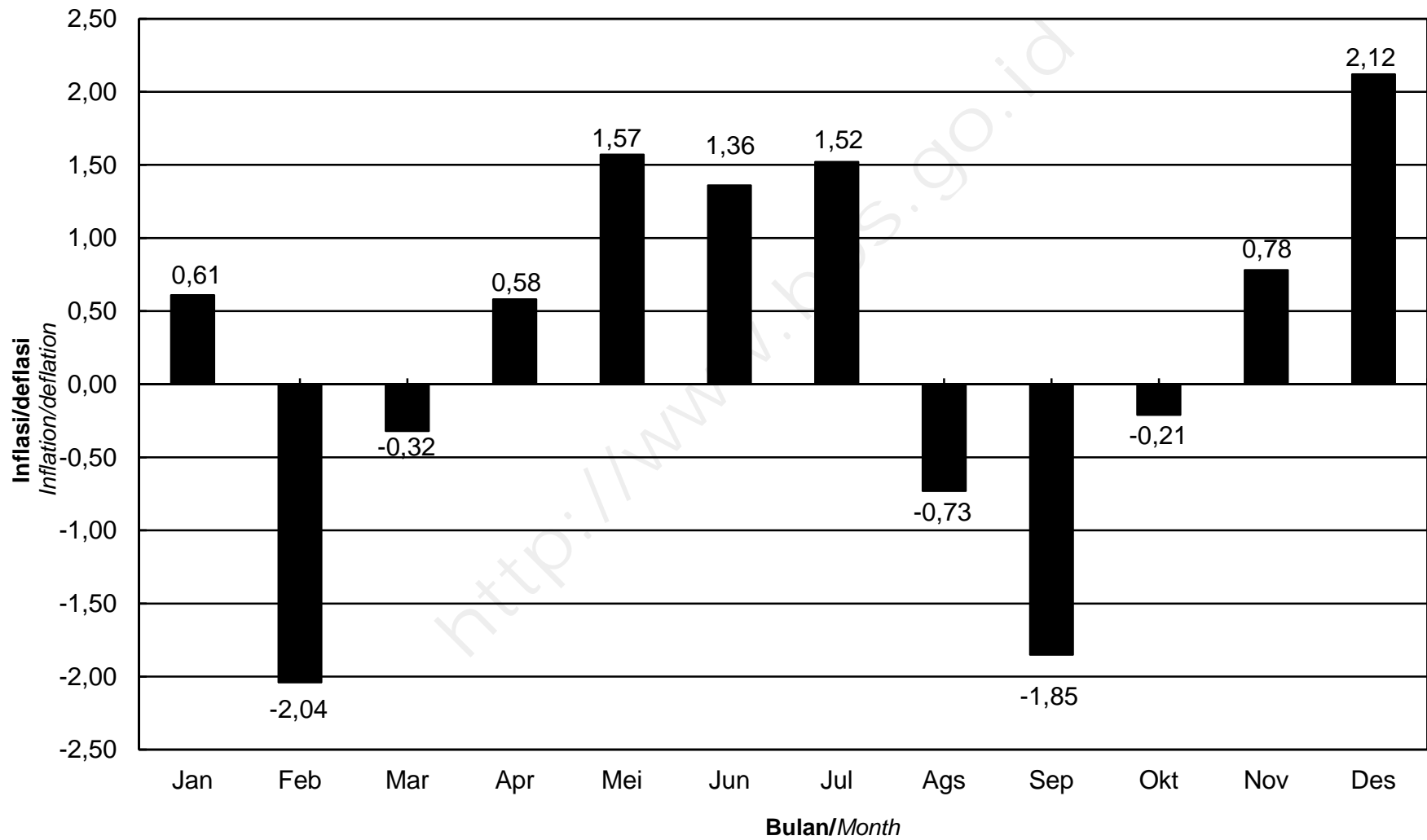
**INDEKS HARGA KONSUMEN (IHK) DAN PERSENTASE PERUBAHAN  
MENURUT KELOMPOK PENGELUARAN  
SIBOLGA, TAHUN 2015  
(2012=100)**

*Consumer Price Index and Percentage Change  
By Expenditure Group  
Sibolga, 2015  
(2012=100)*

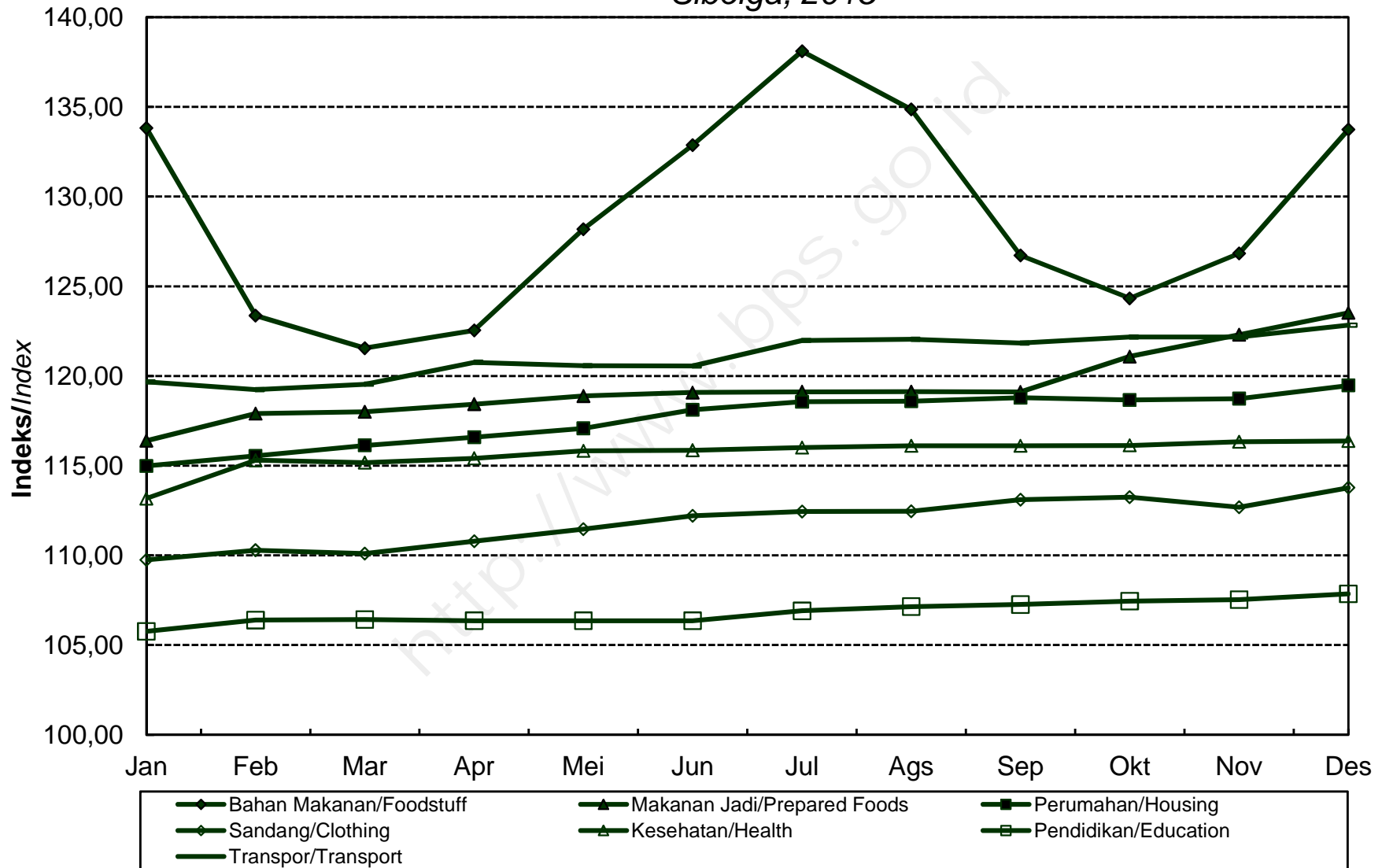
**LANJUTAN/Continued**

BULAN Month	SANDANG Clothing			KESEHATAN Health			PENDIDIKAN, REKREASI & OLAHRAGA Education, Recreation & Sports			TRANSPOR, KOMUNIKASI DAN JASA KEUANGAN Transport, Communication and Financial services		
	Indeks Index	% Perubahan Terhadap Change to		Indeks Index	% Perubahan Terhadap Change to		Indeks Index	% Perubahan Terhadap Change to		Indeks Index	% Perubahan Terhadap Change to	
		Bulan Lalu Previous Month	Des. 14 Dec. 14		Bulan Lalu Previous Month	Des. 14 Dec. 14		Bulan Lalu Previous Month	Des. 14 Dec. 14		Bulan Lalu Previous Month	Des. 14 Dec. 14
<b>JANUARI</b> January	109,75	0,51	0,51	113,17	1,32	1,32	105,76	1,57	1,57	119,67	-2,34	-2,34
<b>FEBRUARI</b> February	110,29	0,49	1,01	115,31	1,89	3,23	106,39	0,60	2,17	119,24	-0,36	-2,69
<b>MARET</b> March	110,10	-0,17	0,83	115,17	-0,12	3,11	106,42	0,03	2,20	119,54	0,25	-2,45
<b>APRIL</b> April	110,79	0,63	1,47	115,41	0,21	3,32	106,36	-0,06	2,14	120,76	1,02	-1,45
<b>MEI</b> May	111,47	0,61	2,09	115,83	0,36	3,70	106,36	0,00	2,14	120,57	-0,16	-1,61
<b>JUNI</b> June	112,20	0,65	2,76	115,86	0,03	3,72	106,35	-0,01	2,13	120,56	-0,01	-1,62
<b>JULI</b> July	112,45	0,22	2,99	116,01	0,13	3,86	106,91	0,53	2,67	121,98	1,18	-0,46
<b>AGUSTUS</b> August	112,46	0,01	2,99	116,11	0,09	3,95	107,14	0,22	2,89	122,04	0,05	-0,41
<b>SEPTEMBER</b> September	113,10	0,57	3,58	116,11	0,00	3,95	107,26	0,11	3,01	121,83	-0,17	-0,58
<b>OKTOBER</b> October	113,24	0,12	3,71	116,13	0,02	3,97	107,45	0,18	3,19	122,18	0,29	-0,29
<b>NOVEMBER</b> November	112,69	-0,49	3,21	116,33	0,17	4,15	107,53	0,07	3,27	122,17	-0,01	-0,30
<b>DESEMBER</b> December	113,77	0,96	4,19	116,37	0,03	4,18	107,85	0,30	3,57	122,83	0,54	0,24
<b>RATA - RATA</b> Average	111,86	4,02		115,65	4,57		106,82	3,09		121,11	6,25	

**PERKEMBANGAN INFLASI/DEFLASI  
KOTA SIBOLGA, TAHUN 2015**  
*Series of Inflation/Deflation  
Sibolga, 2015*



**IHK KELOMPOK PENGELUARAN  
KOTA SIBOLGA, TAHUN 2015**  
*Consumer Price Index by Expenditure Group  
Sibolga, 2015*



**INDEKS HARGA KONSUMEN (IHK) DAN PERSENTASE PERUBAHAN  
MENURUT KELOMPOK PENGELUARAN  
PEMATANG SIANTAR, TAHUN 2015  
(2012=100)**

*Consumer Price Index and Percentage Change  
By Expenditure Group  
Pematang Siantar, 2015  
(2012=100)*

BULAN Month	U M U M General			BAHAN MAKANAN Foodstuff			MAKANAN JADI, MINUMAN, ROKOK DAN TEMBAKAU Prepared Foods, Beverages, Cigarette & Tobacco			PERUMAHAN, AIR, LISTRIK, GAS DAN BAHAN BAKAR Housing, Water, Electricity, Gas and Fuel		
	Indeks Index	% Perubahan Terhadap Change to		Indeks Index	% Perubahan Terhadap Change to		Indeks Index	% Perubahan Terhadap Change to		Indeks Index	% Perubahan Terhadap Change to	
		Bulan Lalu Previous Month	Des. 14 Dec. 14		Bulan Lalu Previous Month	Des. 14 Dec. 14		Bulan Lalu Previous Month	Des. 14 Dec. 14		Bulan Lalu Previous Month	Des. 14 Dec. 14
<b>JANUARI</b> January	121,23	-0,61	-0,61	124,84	-1,75	-1,75	125,95	0,48	0,48	117,64	1,28	1,28
<b>FEBRUARI</b> February	119,56	-1,38	-1,98	119,60	-4,20	-5,88	127,41	1,16	1,64	118,17	0,45	1,74
<b>MARET</b> March	119,76	0,17	-1,81	118,37	-1,03	-6,85	129,15	1,37	3,03	118,44	0,23	1,97
<b>APRIL</b> April	120,43	0,56	-1,26	117,91	-0,39	-7,21	131,31	1,67	4,75	119,09	0,55	2,53
<b>MEI</b> May	121,77	1,11	-0,16	122,16	3,60	-3,86	131,79	0,37	5,14	119,21	0,10	2,63
<b>JUNI</b> June	123,52	1,44	1,27	127,04	3,99	-0,02	133,48	1,28	6,49	119,41	0,17	2,81
<b>JULI</b> July	123,59	0,06	1,33	125,53	-1,19	-1,21	135,77	1,72	8,31	119,50	0,08	2,88
<b>AGUSTUS</b> August	123,34	-0,20	1,12	124,15	-1,10	-2,30	136,23	0,34	8,68	119,27	-0,19	2,69
<b>SEPTEMBER</b> September	123,00	-0,28	0,84	122,17	-1,59	-3,86	136,77	0,40	9,11	119,47	0,17	2,86
<b>OKTOBER</b> October	123,53	0,43	1,28	122,85	0,56	-3,32	137,55	0,57	9,73	119,85	0,32	3,19
<b>NOVEMBER</b> November	123,87	0,28	1,56	123,72	0,71	-2,64	138,54	0,72	10,52	119,71	-0,12	3,07
<b>DESEMBER</b> December	126,07	1,78	3,36	128,40	3,78	1,05	139,91	0,99	11,62	119,93	0,18	3,25
<b>RATA - RATA</b> Average	122,47	5,76		123,06	2,49		133,66	11,31		119,14	5,84	

**INDEKS HARGA KONSUMEN (IHK) DAN PERSENTASE PERUBAHAN  
MENURUT KELOMPOK PENGELUARAN  
PEMATANG SIANTAR, TAHUN 2015  
(2012=100)**

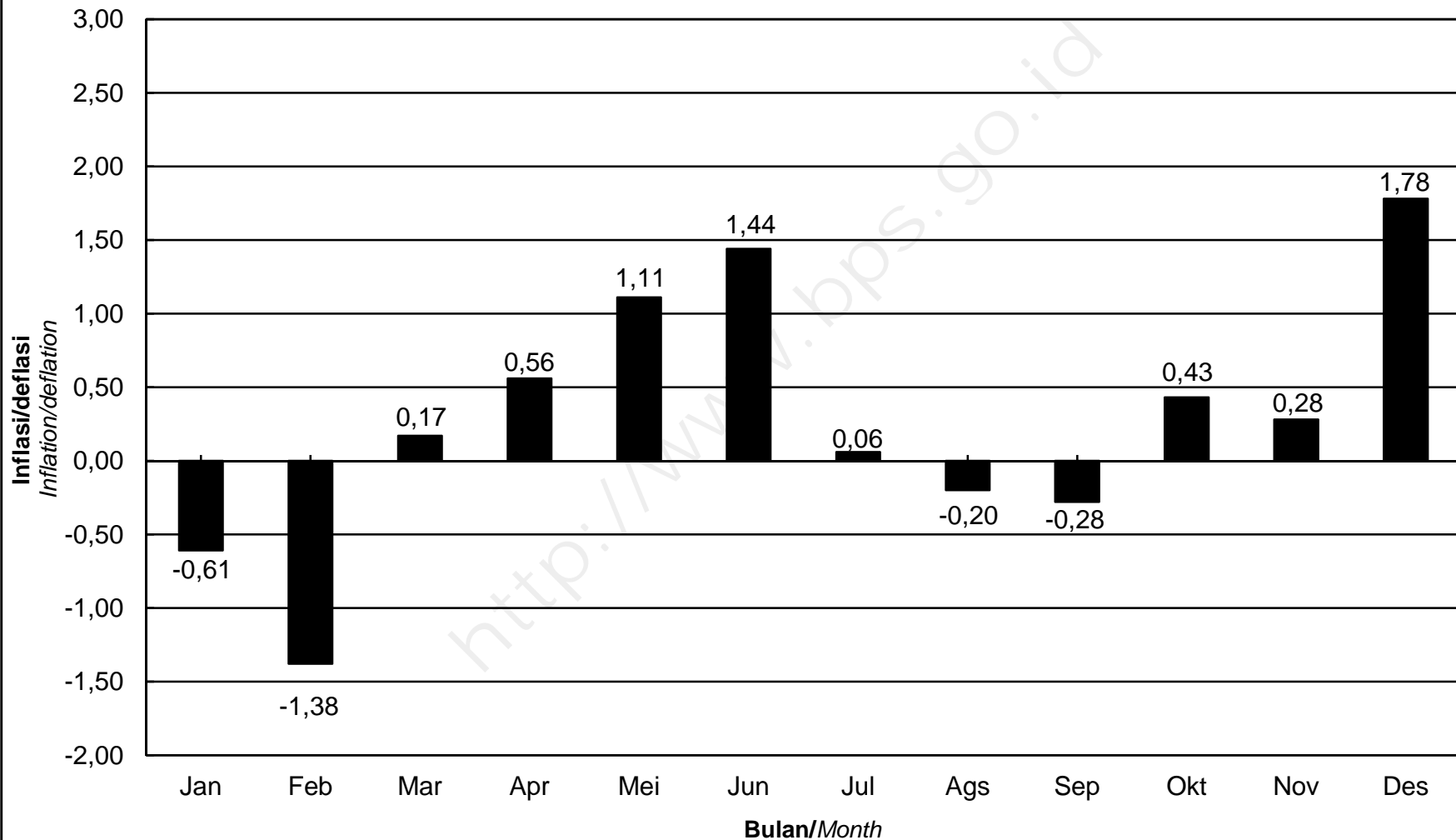
*Consumer Price Index and Percentage Change  
By Expenditure Group  
Pematang Siantar, 2015  
(2012=100)*

**LANJUTAN/Continued**

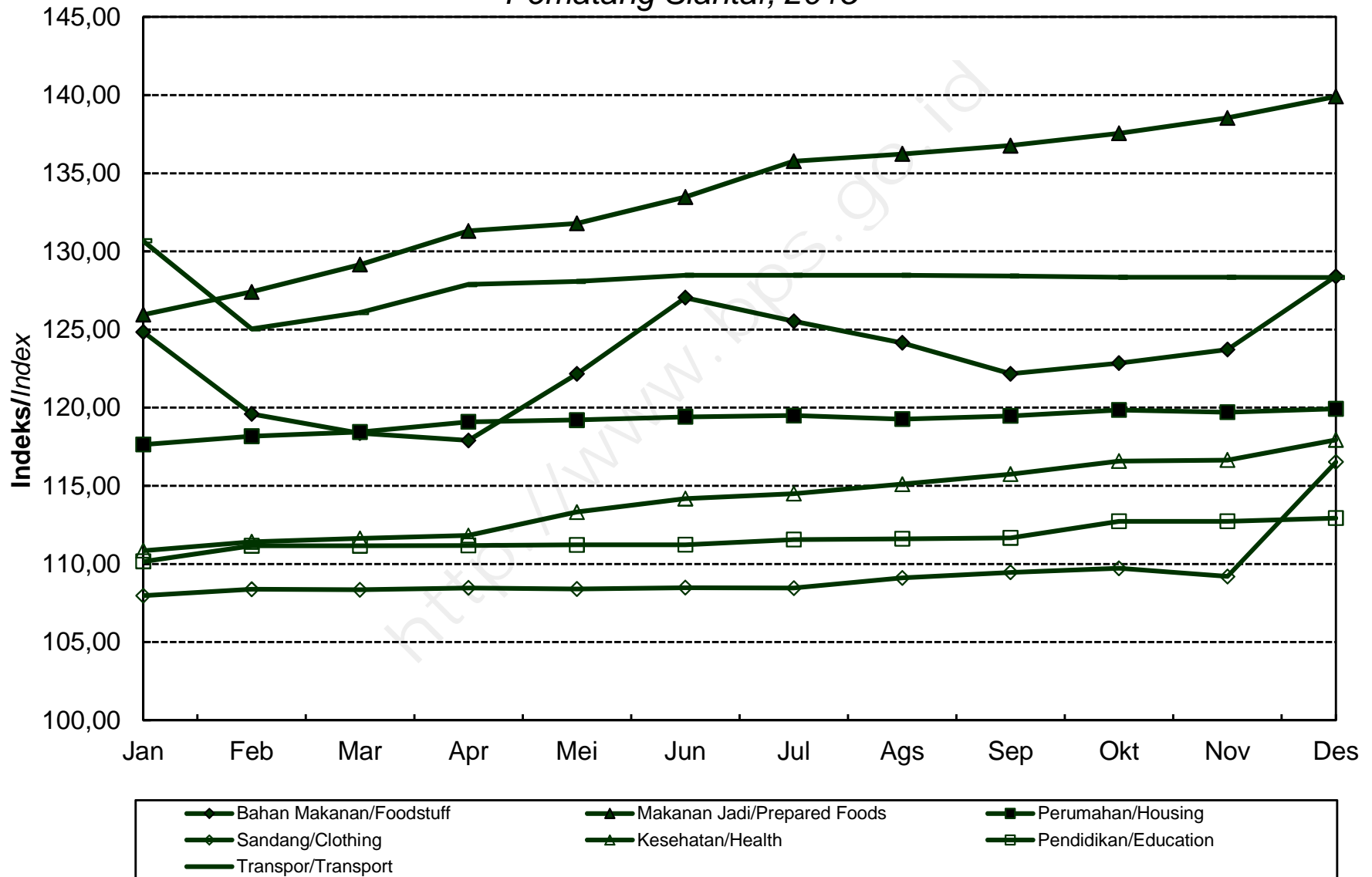
BULAN Month	SANDANG Clothing			KESEHATAN Health			PENDIDIKAN, REKREASI & OLAHRAGA Education, Recreation & Sports			TRANSPOR, KOMUNIKASI DAN JASA KEUANGAN Transport, Communication and Financial services		
	Indeks Index	% Perubahan Terhadap Change to		Indeks Index	% Perubahan Terhadap Change to		Indeks Index	% Perubahan Terhadap Change to		Indeks Index	% Perubahan Terhadap Change to	
		Bulan Lalu Previous Month	Des. 14 Dec. 14		Bulan Lalu Previous Month	Des. 14 Dec. 14		Bulan Lalu Previous Month	Des. 14 Dec. 14		Bulan Lalu Previous Month	Des. 14 Dec. 14
<b>JANUARI</b> January	107,97	1,15	1,15	110,85	0,25	0,25	110,16	0,10	0,10	130,67	-3,65	-3,65
<b>FEBRUARI</b> February	108,38	0,38	1,54	111,41	0,51	0,76	111,17	0,92	1,02	125,04	-4,31	-7,80
<b>MARET</b> March	108,35	-0,03	1,51	111,64	0,21	0,97	111,17	0,00	1,02	126,09	0,84	-7,03
<b>APRIL</b> April	108,47	0,11	1,62	111,82	0,16	1,13	111,18	0,01	1,03	127,88	1,42	-5,71
<b>MEI</b> May	108,40	-0,06	1,56	113,32	1,34	2,49	111,22	0,04	1,06	128,07	0,15	-5,57
<b>JUNI</b> June	108,48	0,07	1,63	114,18	0,76	3,26	111,23	0,01	1,07	128,47	0,31	-5,27
<b>JULI</b> July	108,46	-0,02	1,61	114,50	0,28	3,55	111,56	0,30	1,37	128,47	0,00	-5,27
<b>AGUSTUS</b> August	109,11	0,60	2,22	115,11	0,53	4,11	111,61	0,04	1,42	128,47	0,00	-5,27
<b>SEPTEMBER</b> September	109,46	0,32	2,55	115,75	0,56	4,68	111,67	0,05	1,47	128,42	-0,04	-5,31
<b>OKTOBER</b> October	109,72	0,24	2,79	116,58	0,72	5,44	112,73	0,95	2,44	128,35	-0,05	-5,36
<b>NOVEMBER</b> November	109,20	-0,47	2,30	116,65	0,06	5,50	112,73	0,00	2,44	128,34	-0,01	-5,37
<b>DESEMBER</b> December	116,52	6,70	9,16	117,93	1,10	6,66	112,93	0,18	2,62	128,33	-0,01	-5,38
<b>RATA - RATA</b> Average	109,38	4,16		114,15	5,47		111,61	2,69		128,05	7,19	

**PERKEMBANGAN INFLASI/DEFLASI  
KOTA PEMATANG SIANTAR, TAHUN 2015**

*Series of Inflation/Deflation  
Pematang Siantar, 2015*



**IHK KELOMPOK PENGELUARAN**  
**KOTA PEMATANG SIANTAR, TAHUN 2015**  
*Consumer Price Index by Expenditure Group*  
*Pematang Siantar, 2015*



**INDEKS HARGA KONSUMEN (IHK) DAN PERSENTASE PERUBAHAN  
MENURUT KELOMPOK PENGELUARAN  
MEDAN, TAHUN 2015  
(2012=100)**

*Consumer Price Index and Percentage Change  
By Expenditure Group  
Medan, 2015  
(2012=100)*

BULAN Month	U M U M General			BAHAN MAKANAN Foodstuff			MAKANAN JADI, MINUMAN, ROKOK DAN TEMBAKAU Prepared Foods, Beverages, Cigarette & Tobacco			PERUMAHAN, AIR, LISTRIK, GAS DAN BAHAN BAKAR Housing, Water, Electricity, Gas and Fuel		
	Indeks Index	% Perubahan Terhadap Change to		Indeks Index	% Perubahan Terhadap Change to		Indeks Index	% Perubahan Terhadap Change to		Indeks Index	% Perubahan Terhadap Change to	
		Bulan Lalu Previous Month	Des. 14 Dec. 14		Bulan Lalu Previous Month	Des. 14 Dec. 14		Bulan Lalu Previous Month	Des. 14 Dec. 14		Bulan Lalu Previous Month	Des. 14 Dec. 14
<b>JANUARI</b> January	120,27	-0,35	-0,35	126,11	2,21	2,21	115,05	0,59	0,59	117,10	0,38	0,38
<b>FEBRUARI</b> February	118,64	-1,36	-1,70	120,57	-4,39	-2,28	115,29	0,21	0,80	117,60	0,43	0,81
<b>MARET</b> March	118,63	-0,01	-1,71	118,15	-2,01	-4,24	115,71	0,36	1,17	117,94	0,29	1,10
<b>APRIL</b> April	119,77	0,96	-0,76	119,61	1,24	-3,06	116,19	0,41	1,59	118,92	0,83	1,94
<b>MEI</b> May	120,98	1,01	0,24	124,29	3,91	0,74	116,52	0,28	1,88	119,38	0,39	2,33
<b>JUNI</b> June	121,91	0,77	1,01	127,12	2,28	3,03	116,90	0,33	2,21	119,90	0,44	2,78
<b>JULI</b> July	122,91	0,82	1,84	129,36	1,76	4,85	117,67	0,66	2,89	120,31	0,34	3,13
<b>AGUSTUS</b> August	123,63	0,59	2,44	129,17	-0,15	4,69	117,75	0,07	2,96	120,53	0,18	3,32
<b>SEPTEMBER</b> September	122,77	-0,70	1,72	124,48	-3,63	0,89	117,77	0,02	2,97	120,95	0,35	3,68
<b>OKTOBER</b> October	122,37	-0,33	1,39	122,13	-1,89	-1,01	117,95	0,15	3,13	121,30	0,29	3,98
<b>NOVEMBER</b> November	123,02	0,53	1,93	122,97	0,69	-0,33	120,05	1,78	4,97	121,28	-0,02	3,96
<b>DESEMBER</b> December	124,70	1,37	3,32	129,43	5,25	4,90	120,88	0,69	5,69	121,54	0,21	4,18
<b>RATA - RATA</b> Average	121,63	6,48		124,45	5,97		117,31	6,03		119,73	6,37	



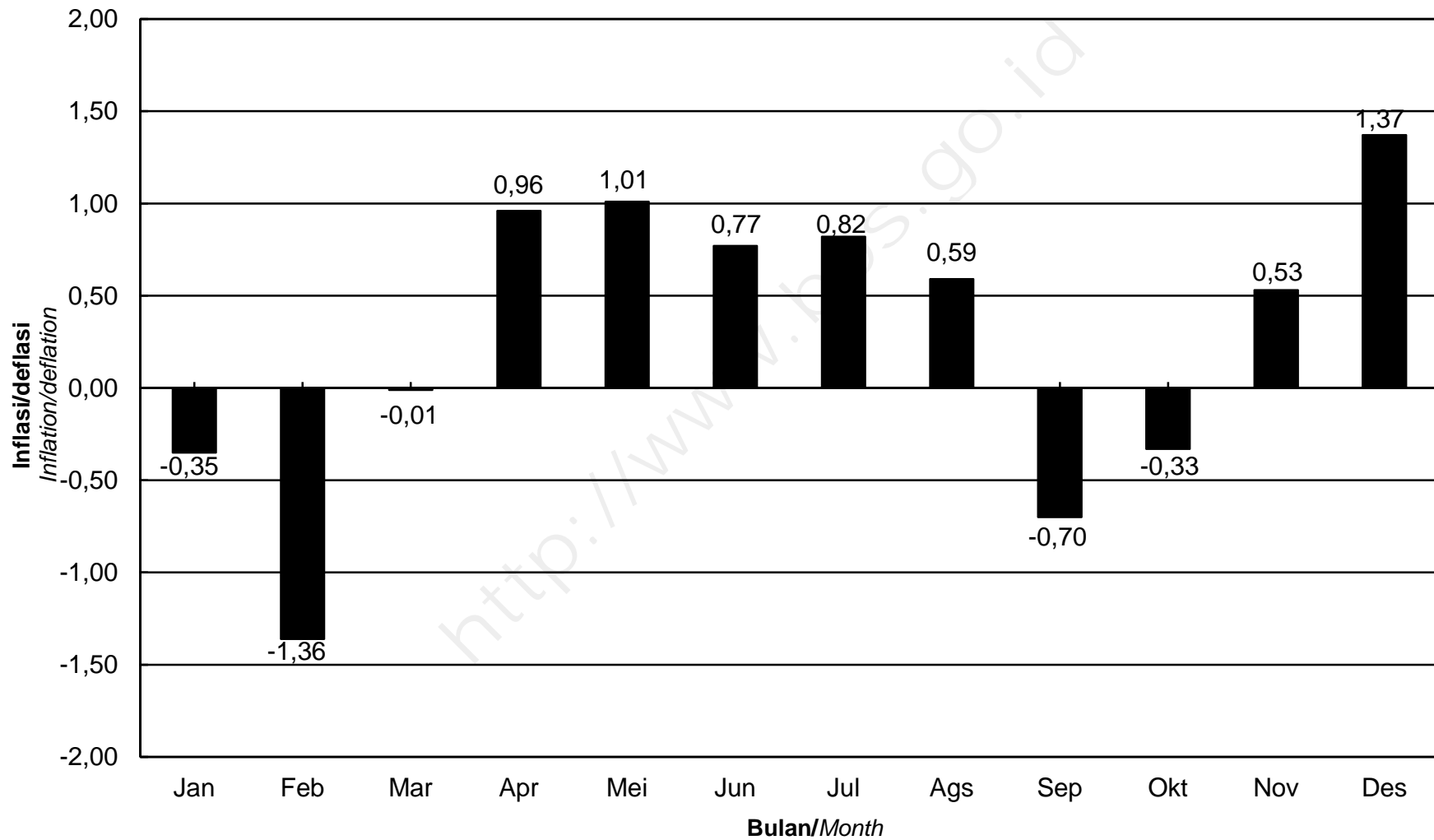
**INDEKS HARGA KONSUMEN (IHK) DAN PERSENTASE PERUBAHAN  
MENURUT KELOMPOK PENGELUARAN  
MEDAN, TAHUN 2015  
(2012=100)**

*Consumer Price Index and Percentage Change  
By Expenditure Group  
Medan, 2015  
(2012=100)*

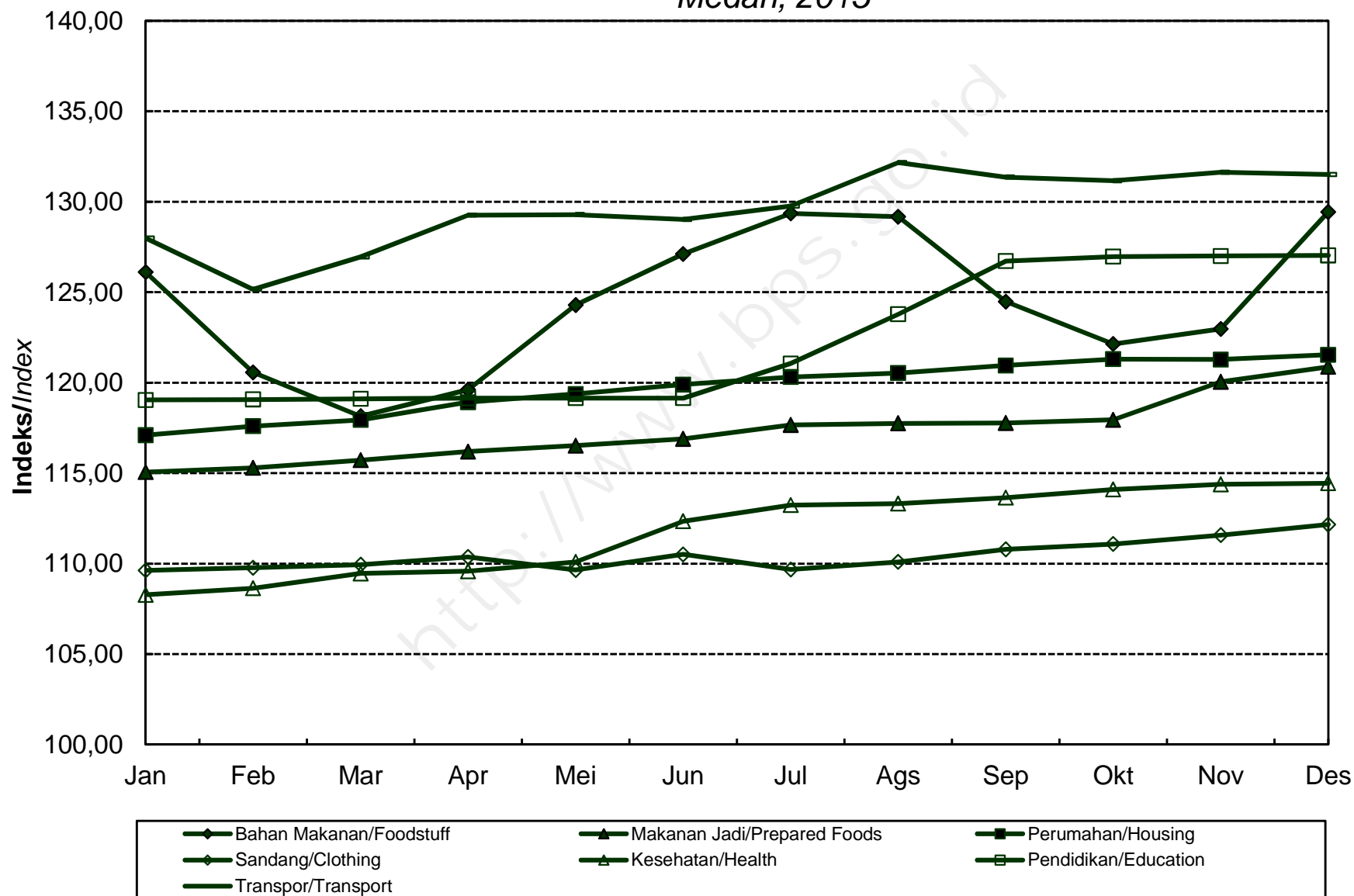
**LANJUTAN/Continued**

BULAN Month	SANDANG Clothing			KESEHATAN Health			PENDIDIKAN, REKREASI & OLAHRAGA Education, Recreation & Sports			TRANSPOR, KOMUNIKASI DAN JASA KEUANGAN Transport, Communication and Financial services		
	Indeks Index	% Perubahan Terhadap Change to		Indeks Index	% Perubahan Terhadap Change to		Indeks Index	% Perubahan Terhadap Change to		Indeks Index	% Perubahan Terhadap Change to	
		Bulan Lalu Previous Month	Des. 14 Dec. 14		Bulan Lalu Previous Month	Des. 14 Dec. 14		Bulan Lalu Previous Month	Des. 14 Dec. 14		Bulan Lalu Previous Month	Des. 14 Dec. 14
<b>JANUARI</b> January	109,63	0,99	0,99	108,28	0,51	0,51	119,05	0,07	0,07	128,00	-5,08	-5,08
<b>FEBRUARI</b> February	109,77	0,13	1,12	108,63	0,32	0,84	119,07	0,02	0,08	125,16	-2,22	-7,19
<b>MARET</b> March	109,94	0,15	1,28	109,46	0,76	1,61	119,10	0,03	0,11	126,95	1,43	-5,86
<b>APRIL</b> April	110,37	0,39	1,68	109,58	0,11	1,72	119,14	0,03	0,14	129,26	1,82	-4,15
<b>MEI</b> May	109,65	-0,65	1,01	110,09	0,47	2,19	119,15	0,01	0,15	129,29	0,02	-4,12
<b>JUNI</b> June	110,51	0,78	1,81	112,34	2,04	4,28	119,15	0,00	0,15	129,03	-0,20	-4,32
<b>JULI</b> July	109,68	-0,75	1,04	113,23	0,79	5,11	121,06	1,60	1,76	129,76	0,57	-3,77
<b>AGUSTUS</b> August	110,09	0,37	1,42	113,31	0,07	5,18	123,78	2,25	4,04	132,17	1,86	-1,99
<b>SEPTEMBER</b> September	110,79	0,64	2,06	113,65	0,30	5,50	126,72	2,38	6,51	131,36	-0,61	-2,59
<b>OKTOBER</b> October	111,08	0,26	2,33	114,10	0,40	5,91	126,97	0,20	6,72	131,16	-0,15	-2,74
<b>NOVEMBER</b> November	111,57	0,44	2,78	114,39	0,25	6,18	127,01	0,03	6,76	131,63	0,36	-2,39
<b>DESEMBER</b> December	112,16	0,53	3,33	114,44	0,04	6,23	127,03	0,02	6,77	131,51	-0,09	-2,48
<b>RATA - RATA</b> Average	110,44	3,23		111,79	5,48		122,27	6,49		129,61	8,64	

**PERKEMBANGAN INFLASI/DEFLASI  
KOTA MEDAN, TAHUN 2015**  
*Series of Inflation/Deflation  
Medan, 2015*



**IHK KELOMPOK PENGELUARAN  
KOTA MEDAN, TAHUN 2015**  
*Consumer Price Index by Expenditure Group  
Medan, 2015*



**INDEKS HARGA KONSUMEN (IHK) DAN PERSENTASE PERUBAHAN  
MENURUT KELOMPOK PENGELUARAN  
PADANG SIDEMPUAN, TAHUN 2015  
(2012=100)**

*Consumer Price Index and Percentage Change  
By Expenditure Group  
Padang Sidempuan, 2015  
(2012=100)*

BULAN Month	U M U M General			BAHAN MAKANAN Foodstuff			MAKANAN JADI, MINUMAN, ROKOK DAN TEMBAKAU Prepared Foods, Beverages, Cigarette & Tobacco			PERUMAHAN, AIR, LISTRIK, GAS DAN BAHAN BAKAR Housing, Water, Electricity, Gas and Fuel		
	Indeks Index	% Perubahan Terhadap Change to		Indeks Index	% Perubahan Terhadap Change to		Indeks Index	% Perubahan Terhadap Change to		Indeks Index	% Perubahan Terhadap Change to	
		Bulan Lalu Previous Month	Des. 14 Dec. 14		Bulan Lalu Previous Month	Des. 14 Dec. 14		Bulan Lalu Previous Month	Des. 14 Dec. 14		Bulan Lalu Previous Month	Des. 14 Dec. 14
<b>JANUARI</b> January	117,90	-0,30	-0,30	122,93	-0,23	-0,23	119,18	0,76	0,76	117,59	1,03	1,03
<b>FEBRUARI</b> February	116,25	-1,40	-1,70	116,56	-5,18	-5,40	119,35	0,14	0,90	118,06	0,40	1,43
<b>MARET</b> March	116,24	-0,01	-1,71	115,59	-0,83	-6,18	119,74	0,33	1,23	118,45	0,33	1,77
<b>APRIL</b> April	116,82	0,50	-1,22	116,00	0,35	-5,85	120,13	0,33	1,56	119,15	0,59	2,37
<b>MEI</b> May	117,55	0,62	-0,60	118,32	2,00	-3,97	120,34	0,17	1,74	119,18	0,03	2,40
<b>JUNI</b> June	118,12	0,48	-0,12	119,45	0,96	-3,05	121,34	0,83	2,59	119,19	0,01	2,41
<b>JULI</b> July	119,42	1,10	0,98	121,60	1,80	-1,31	121,58	0,20	2,79	119,20	0,01	2,41
<b>AGUSTUS</b> August	119,03	-0,33	0,65	120,46	-0,94	-2,23	123,58	1,65	4,48	119,48	0,23	2,65
<b>SEPTEMBER</b> September	118,05	-0,82	-0,18	116,08	-3,64	-5,79	123,69	0,09	4,57	119,51	0,03	2,68
<b>OKTOBER</b> October	118,04	-0,01	-0,19	115,48	-0,52	-6,27	124,49	0,65	5,25	119,60	0,08	2,76
<b>NOVEMBER</b> November	118,52	0,41	0,22	117,17	1,46	-4,90	124,70	0,17	5,43	119,83	0,19	2,96
<b>DESEMBER</b> December	120,22	1,43	1,66	123,49	5,39	0,23	125,14	0,35	5,80	120,05	0,18	3,14
<b>RATA - RATA</b> Average	118,01	4,94		118,59	2,33		121,94	7,10		119,11	6,70	

**INDEKS HARGA KONSUMEN (IHK) DAN PERSENTASE PERUBAHAN  
MENURUT KELOMPOK PENGELUARAN  
PADANG SIDEMPUAN, TAHUN 2015  
(2012=100)**

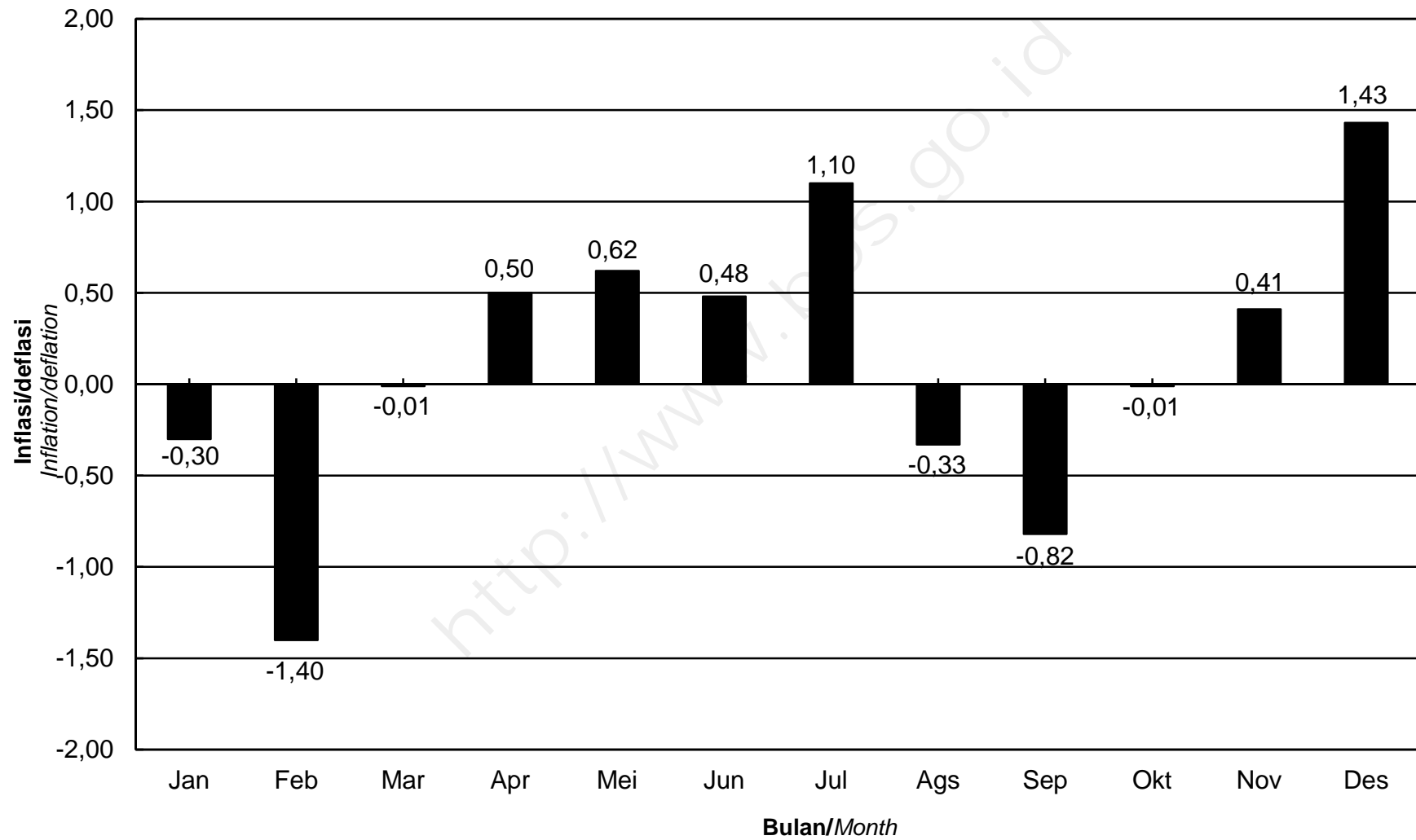
*Consumer Price Index and Percentage Change  
By Expenditure Group  
Padang Sidempuan, 2015  
(2012=100)*

**LANJUTAN/Continued**

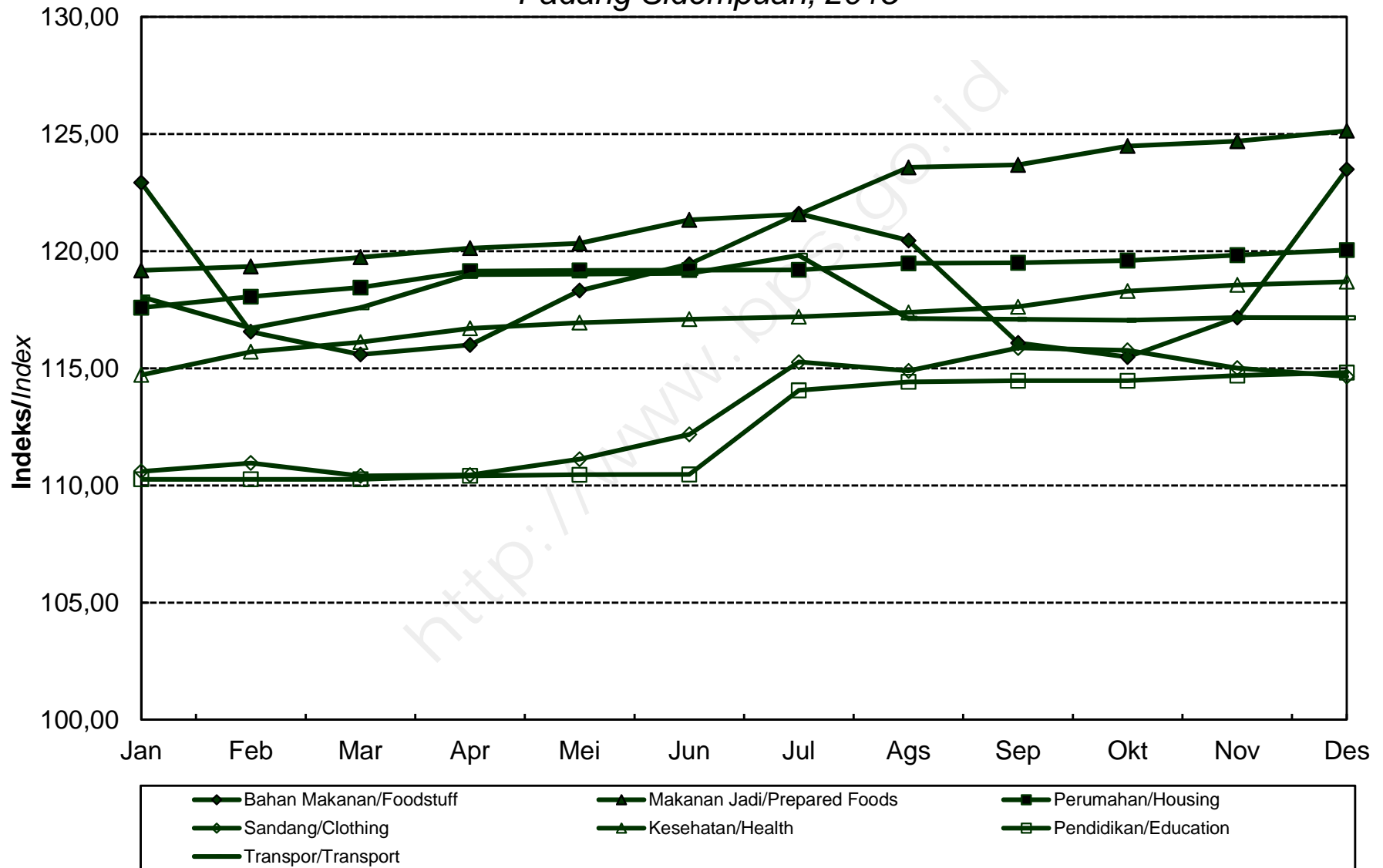
BULAN Month	SANDANG Clothing			KESEHATAN Health			PENDIDIKAN, REKREASI & OLAHRAGA Education, Recreation & Sports			TRANSPOR, KOMUNIKASI DAN JASA KEUANGAN Transport, Communication and Financial services		
	Indeks Index	% Perubahan Terhadap Change to		Indeks Index	% Perubahan Terhadap Change to		Indeks Index	% Perubahan Terhadap Change to		Indeks Index	% Perubahan Terhadap Change to	
		Bulan Lalu Previous Month	Des. 14 Dec. 14		Bulan Lalu Previous Month	Des. 14 Dec. 14		Bulan Lalu Previous Month	Des. 14 Dec. 14		Bulan Lalu Previous Month	Des. 14 Dec. 14
<b>JANUARI</b> January	110,60	0,92	0,92	114,72	0,08	0,08	110,26	0,05	0,05	118,05	-3,88	-3,88
<b>FEBRUARI</b> February	110,96	0,33	1,25	115,71	0,86	0,94	110,26	0,00	0,05	116,72	-1,13	-4,96
<b>MARET</b> March	110,41	-0,50	0,75	116,12	0,35	1,30	110,26	0,00	0,05	117,59	0,75	-4,25
<b>APRIL</b> April	110,45	0,04	0,78	116,71	0,51	1,81	110,41	0,14	0,19	119,00	1,20	-3,10
<b>MEI</b> May	111,12	0,61	1,40	116,95	0,21	2,02	110,46	0,05	0,24	119,02	0,02	-3,09
<b>JUNI</b> June	112,18	0,95	2,36	117,09	0,12	2,15	110,47	0,01	0,25	119,05	0,03	-3,06
<b>JULI</b> July	115,27	2,75	5,18	117,20	0,09	2,24	114,06	3,25	3,50	119,82	0,65	-2,43
<b>AGUSTUS</b> August	114,89	-0,33	4,84	117,39	0,16	2,41	114,42	0,32	3,83	117,13	-2,25	-4,63
<b>SEPTEMBER</b> September	115,87	0,85	5,73	117,63	0,20	2,62	114,47	0,04	3,87	117,09	-0,03	-4,66
<b>OKTOBER</b> October	115,77	-0,09	5,64	118,30	0,57	3,20	114,47	0,00	3,87	117,05	-0,03	-4,69
<b>NOVEMBER</b> November	115,01	-0,66	4,95	118,56	0,22	3,43	114,69	0,19	4,07	117,17	0,10	-4,59
<b>DESEMBER</b> December	114,65	-0,31	4,62	118,70	0,12	3,55	114,82	0,11	4,19	117,16	-0,01	-4,60
<b>RATA - RATA</b> Average	113,10	4,39		117,09	4,68		112,42	3,04		117,90	6,08	

**PERKEMBANGAN INFLASI/DEFLASI  
KOTA PADANG SIDEMPUAN, TAHUN 2015**

*Series of Inflation/Deflation  
Padang Sidempuan, 2015*



**IHK KELOMPOK PENGELUARAN**  
**KOTA PADANG SIDEMPUAN, TAHUN 2015**  
*Consumer Price Index by Expenditure Group*  
*Padang Sidempuan, 2015*



**INDEKS HARGA KONSUMEN (IHK) DAN PERSENTASE PERUBAHAN  
MENURUT KELOMPOK PENGELUARAN  
PADANG, TAHUN 2015  
(2012=100)**

*Consumer Price Index and Percentage Change  
By Expenditure Group  
Padang, 2015  
(2012=100)*

BULAN Month	U M U M General			BAHAN MAKANAN Foodstuff			MAKANAN JADI, MINUMAN, ROKOK DAN TEMBAKAU Prepared Foods, Beverages, Cigarette & Tobacco			PERUMAHAN, AIR, LISTRIK, GAS DAN BAHAN BAKAR Housing, Water, Electricity, Gas and Fuel		
	Indeks Index	% Perubahan Terhadap Change to		Indeks Index	% Perubahan Terhadap Change to		Indeks Index	% Perubahan Terhadap Change to		Indeks Index	% Perubahan Terhadap Change to	
		Bulan Lalu Previous Month	Des. 14 Dec. 14		Bulan Lalu Previous Month	Des. 14 Dec. 14		Bulan Lalu Previous Month	Des. 14 Dec. 14		Bulan Lalu Previous Month	Des. 14 Dec. 14
<b>JANUARI</b> <i>January</i>	123,54	-1,98	-1,98	136,41	-5,79	-5,79	119,09	1,60	1,60	119,01	1,54	1,54
<b>FEBRUARI</b> <i>February</i>	120,98	-2,07	-4,01	126,04	-7,60	-12,95	120,52	1,20	2,82	118,56	-0,38	1,15
<b>MARET</b> <i>March</i>	120,99	0,01	-4,00	124,40	-1,30	-14,08	120,73	0,17	2,99	118,64	0,07	1,22
<b>APRIL</b> <i>April</i>	121,67	0,56	-3,46	124,96	0,45	-13,70	121,08	0,29	3,29	118,90	0,22	1,44
<b>MEI</b> <i>May</i>	122,46	0,65	-2,83	127,76	2,24	-11,76	121,23	0,12	3,42	118,93	0,03	1,47
<b>JUNI</b> <i>June</i>	123,48	0,83	-2,02	131,37	2,83	-9,27	121,61	0,31	3,75	119,07	0,12	1,59
<b>JULI</b> <i>July</i>	124,97	1,21	-0,84	134,74	2,57	-6,94	121,94	0,27	4,03	119,70	0,53	2,12
<b>AGUSTUS</b> <i>August</i>	125,44	0,38	-0,47	136,04	0,96	-6,04	122,30	0,30	4,33	119,59	-0,09	2,03
<b>SEPTEMBER</b> <i>September</i>	124,83	-0,49	-0,95	132,80	-2,38	-8,28	122,57	0,22	4,56	119,82	0,19	2,23
<b>OKTOBER</b> <i>October</i>	124,28	-0,44	-1,39	129,98	-2,12	-10,23	122,75	0,15	4,72	120,40	0,48	2,72
<b>NOVEMBER</b> <i>November</i>	124,87	0,47	-0,92	131,80	1,40	-8,97	123,11	0,29	5,02	121,04	0,53	3,27
<b>DESEMBER</b> <i>December</i>	127,10	1,79	0,85	137,26	4,14	-5,20	123,65	0,44	5,49	121,85	0,67	3,96
<b>RATA - RATA</b> <i>Average</i>	123,72	6,06		131,13	4,80		121,72	5,71		119,63	8,76	



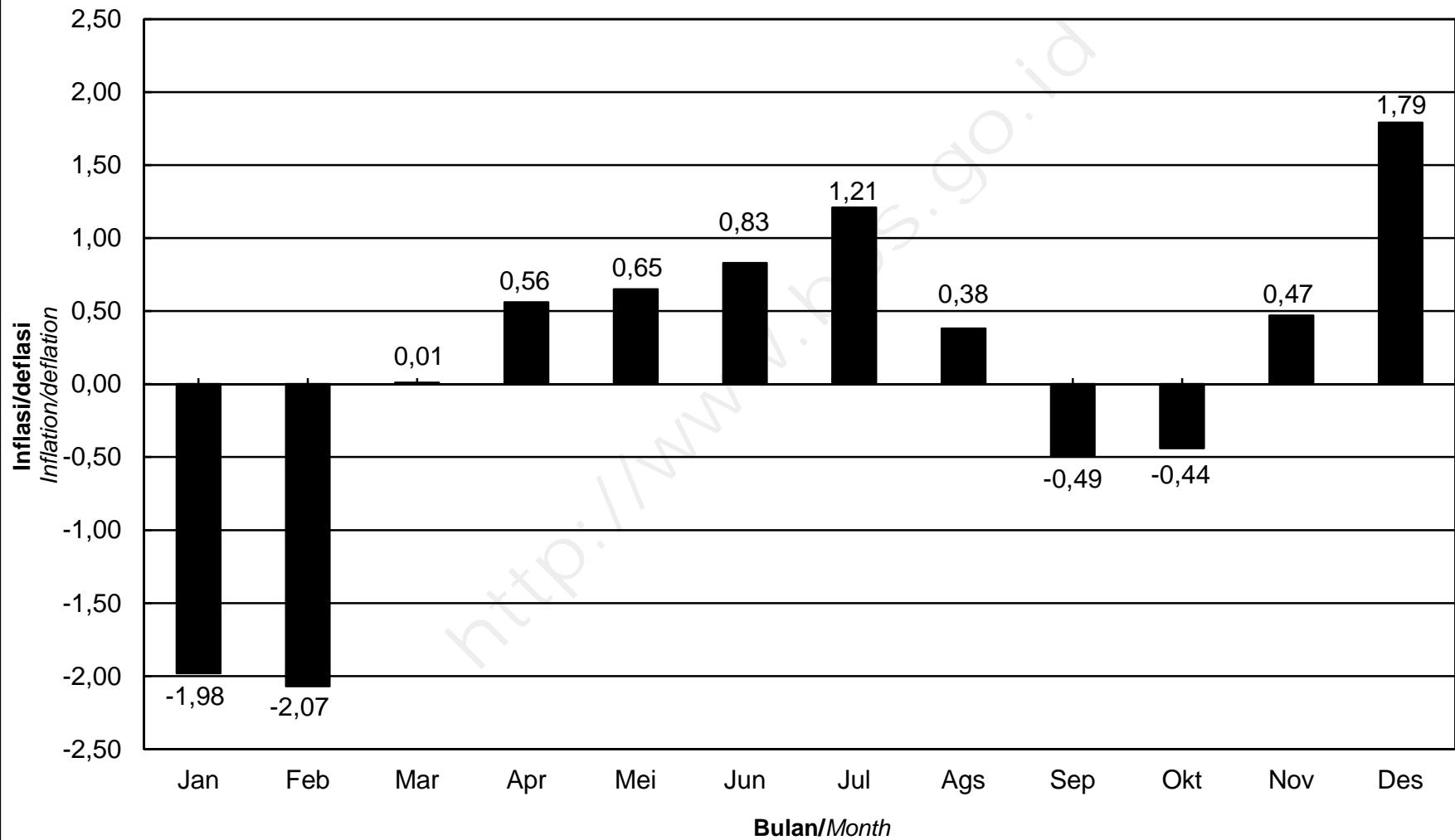
**INDEKS HARGA KONSUMEN (IHK) DAN PERSENTASE PERUBAHAN  
MENURUT KELOMPOK PENGELUARAN  
PADANG, TAHUN 2015  
(2012=100)**

*Consumer Price Index and Percentage Change  
By Expenditure Group  
Padang, 2015  
(2012=100)*

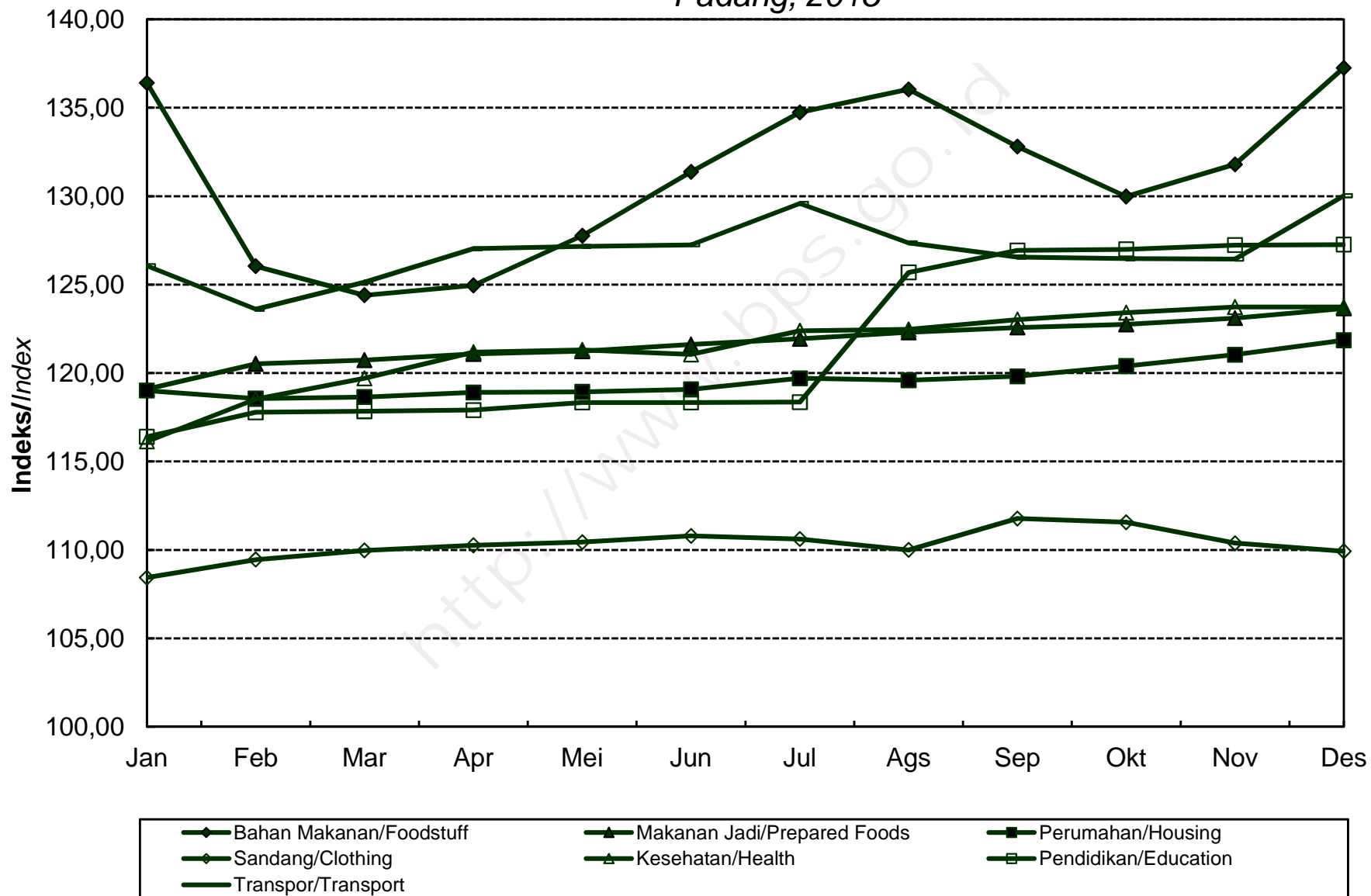
**LANJUTAN/Continued**

BULAN Month	SANDANG Clothing			KESEHATAN Health			PENDIDIKAN, REKREASI & OLAHRAGA Education, Recreation & Sports			TRANSPOR, KOMUNIKASI DAN JASA KEUANGAN Transport, Communication and Financial services		
	Indeks Index	% Perubahan Terhadap Change to		Indeks Index	% Perubahan Terhadap Change to		Indeks Index	% Perubahan Terhadap Change to		Indeks Index	% Perubahan Terhadap Change to	
		Bulan Lalu Previous Month	Des. 14 Dec. 14		Bulan Lalu Previous Month	Des. 14 Dec. 14		Bulan Lalu Previous Month	Des. 14 Dec. 14		Bulan Lalu Previous Month	Des. 14 Dec. 14
<b>JANUARI</b> January	108,43	1,36	1,36	116,13	1,12	1,12	116,40	0,02	0,02	126,06	-5,38	-5,38
<b>FEBRUARI</b> February	109,45	0,94	2,31	118,53	2,07	3,21	117,78	1,19	1,20	123,61	-1,94	-7,22
<b>MARET</b> March	109,97	0,48	2,79	119,71	1,00	4,24	117,84	0,05	1,25	125,14	1,24	-6,07
<b>APRIL</b> April	110,26	0,26	3,07	121,18	1,23	5,52	117,91	0,06	1,31	127,03	1,51	-4,65
<b>MEI</b> May	110,44	0,16	3,23	121,30	0,10	5,63	118,33	0,36	1,68	127,16	0,10	-4,56
<b>JUNI</b> June	110,79	0,32	3,56	121,05	-0,21	5,41	118,33	0,00	1,68	127,25	0,07	-4,49
<b>JULI</b> July	110,61	-0,16	3,39	122,39	1,11	6,57	118,36	0,03	1,70	129,59	1,84	-2,73
<b>AGUSTUS</b> August	110,00	-0,55	2,82	122,47	0,07	6,64	125,69	6,19	8,00	127,36	-1,72	-4,41
<b>SEPTEMBER</b> September	111,77	1,61	4,48	123,02	0,45	7,12	126,93	0,99	9,07	126,56	-0,63	-5,01
<b>OKTOBER</b> October	111,56	-0,19	4,28	123,41	0,32	7,46	126,99	0,05	9,12	126,47	-0,07	-5,07
<b>NOVEMBER</b> November	110,38	-1,06	3,18	123,74	0,27	7,75	127,23	0,19	9,32	126,45	-0,02	-5,09
<b>DESEMBER</b> December	109,92	-0,42	2,75	123,74	0,00	7,75	127,26	0,02	9,35	130,03	2,83	-2,40
<b>RATA - RATA</b> Average	110,30	1,72		121,39	11,52		121,59	9,19		126,89	4,55	

**PERKEMBANGAN INFLASI/DEFLASI  
KOTA PADANG, TAHUN 2015**  
*Series of Inflation/Deflation  
Padang, 2015*



**IHK KELOMPOK PENGELUARAN  
KOTA PADANG, TAHUN 2015**  
*Consumer Price Index by Expenditure Group  
Padang, 2015*



**INDEKS HARGA KONSUMEN (IHK) DAN PERSENTASE PERUBAHAN  
MENURUT KELOMPOK PENGELUARAN  
BUKITTINGGI, TAHUN 2015  
(2012=100)**

*Consumer Price Index and Percentage Change  
By Expenditure Group  
Bukittinggi, 2015  
(2012=100)*

BULAN Month	U M U M General			BAHAN MAKANAN Foodstuff			MAKANAN JADI, MINUMAN, ROKOK DAN TEMBAKAU Prepared Foods, Beverages, Cigarette & Tobacco			PERUMAHAN, AIR, LISTRIK, GAS DAN BAHAN BAKAR Housing, Water, Electricity, Gas and Fuel		
	Indeks Index	% Perubahan Terhadap Change to		Indeks Index	% Perubahan Terhadap Change to		Indeks Index	% Perubahan Terhadap Change to		Indeks Index	% Perubahan Terhadap Change to	
		Bulan Lalu Previous Month	Des. 14 Dec. 14		Bulan Lalu Previous Month	Des. 14 Dec. 14		Bulan Lalu Previous Month	Des. 14 Dec. 14		Bulan Lalu Previous Month	Des. 14 Dec. 14
<b>JANUARI</b> <i>January</i>	117,76	-0,39	-0,39	133,15	-0,28	-0,28	109,12	0,26	0,26	115,43	1,66	1,66
<b>FEBRUARI</b> <i>February</i>	114,99	-2,35	-2,73	122,29	-8,16	-8,42	109,50	0,35	0,61	115,77	0,29	1,96
<b>MARET</b> <i>March</i>	114,79	-0,17	-2,90	118,41	-3,17	-11,32	109,88	0,35	0,96	117,42	1,43	3,42
<b>APRIL</b> <i>April</i>	115,67	0,77	-2,16	118,90	0,41	-10,96	110,15	0,25	1,20	119,22	1,53	5,00
<b>MEI</b> <i>May</i>	116,62	0,82	-1,35	120,94	1,72	-9,43	110,85	0,64	1,85	120,73	1,27	6,33
<b>JUNI</b> <i>June</i>	117,15	0,45	-0,91	121,92	0,81	-8,69	111,49	0,58	2,43	121,03	0,25	6,60
<b>JULI</b> <i>July</i>	119,09	1,66	0,74	126,83	4,03	-5,02	112,57	0,97	3,43	121,82	0,65	7,29
<b>AGUSTUS</b> <i>August</i>	119,74	0,55	1,29	127,70	0,69	-4,37	113,57	0,89	4,35	121,97	0,12	7,42
<b>SEPTEMBER</b> <i>September</i>	118,87	-0,73	0,55	123,23	-3,50	-7,71	113,96	0,34	4,70	121,67	-0,25	7,16
<b>OKTOBER</b> <i>October</i>	118,39	-0,40	0,14	120,37	-2,32	-9,86	115,50	1,35	6,12	121,06	-0,50	6,62
<b>NOVEMBER</b> <i>November</i>	119,37	0,83	0,97	124,42	3,36	-6,82	115,75	0,22	6,35	121,07	0,01	6,63
<b>DESEMBER</b> <i>December</i>	121,52	1,80	2,79	132,74	6,69	-0,59	116,81	0,92	7,32	121,24	0,14	6,78
<b>RATA - RATA</b> <i>Average</i>	117,83	5,17		124,24	1,61		112,43	4,86		119,87	10,04	

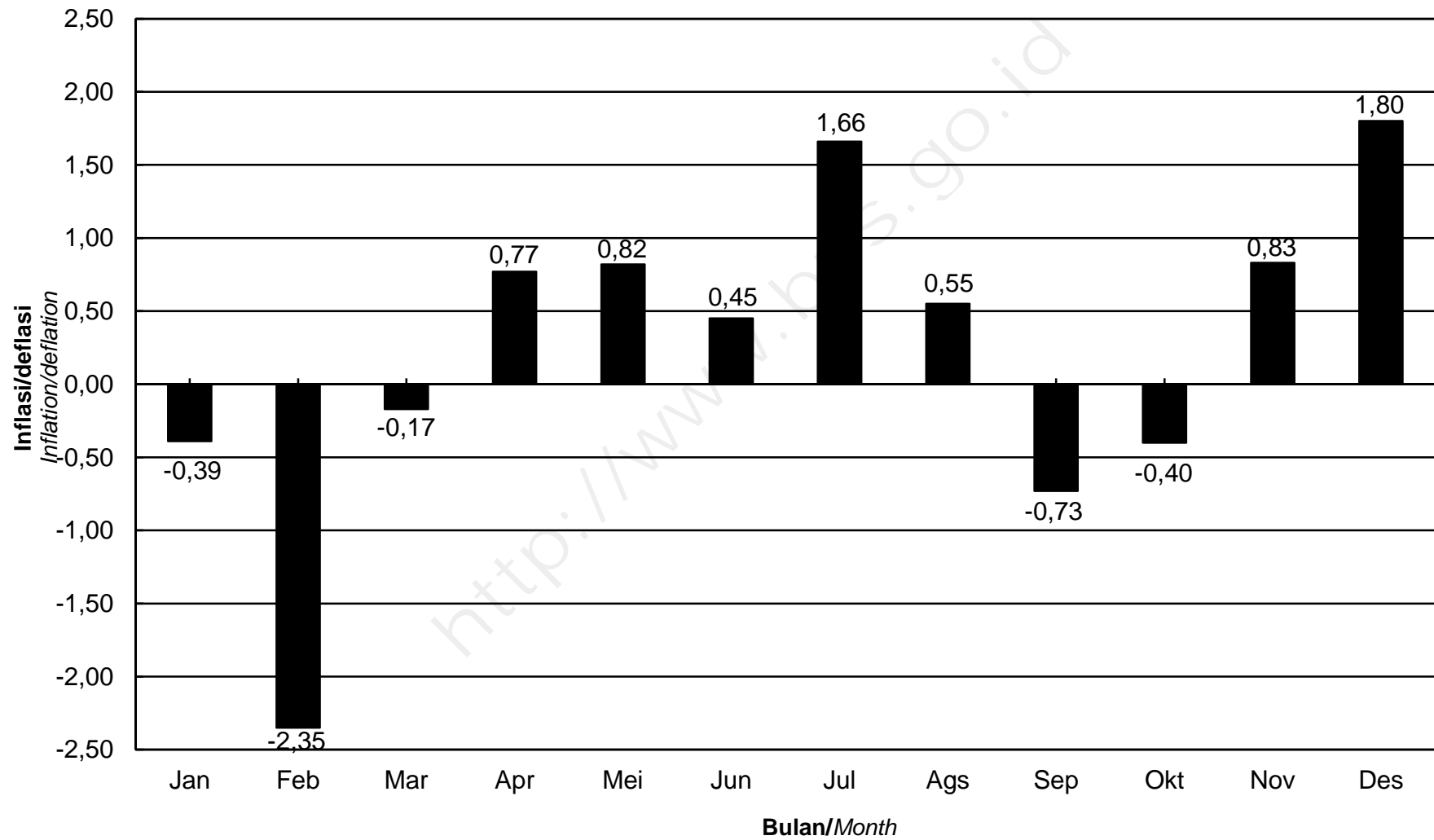
**INDEKS HARGA KONSUMEN (IHK) DAN PERSENTASE PERUBAHAN  
MENURUT KELOMPOK PENGELUARAN  
BUKITTINGGI, TAHUN 2015  
(2012=100)**

*Consumer Price Index and Percentage Change  
By Expenditure Group  
Bukittinggi, 2015  
(2012=100)*

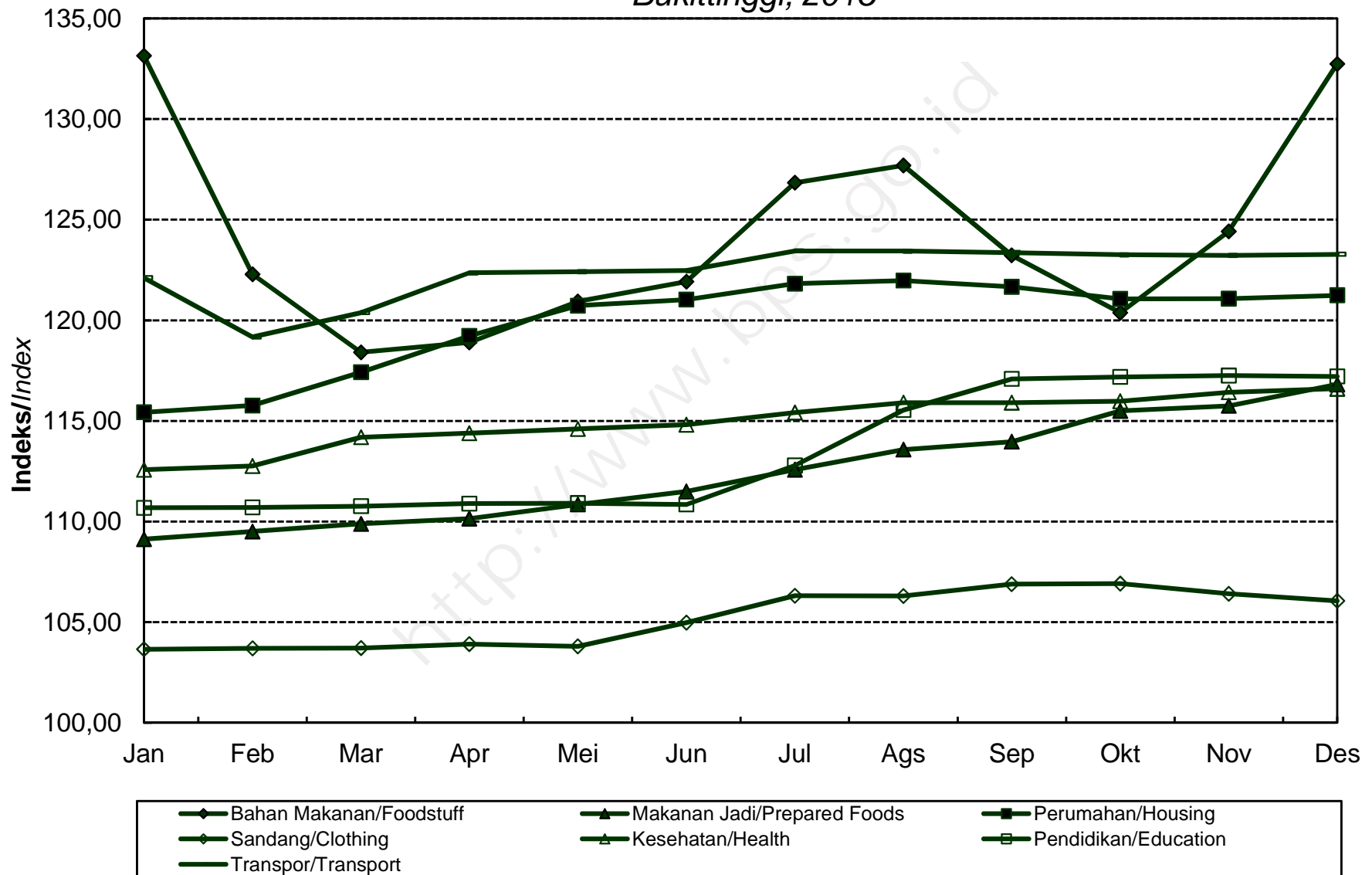
**LANJUTAN/Continued**

BULAN Month	SANDANG Clothing			KESEHATAN Health			PENDIDIKAN, REKREASI & OLAHRAGA Education, Recreation & Sports			TRANSPOR, KOMUNIKASI DAN JASA KEUANGAN Transport, Communication and Financial services		
	Indeks Index	% Perubahan Terhadap Change to		Indeks Index	% Perubahan Terhadap Change to		Indeks Index	% Perubahan Terhadap Change to		Indeks Index	% Perubahan Terhadap Change to	
		Bulan Lalu Previous Month	Des. 14 Dec. 14		Bulan Lalu Previous Month	Des. 14 Dec. 14		Bulan Lalu Previous Month	Des. 14 Dec. 14		Bulan Lalu Previous Month	Des. 14 Dec. 14
<b>JANUARI</b> <i>January</i>	103,65	0,65	0,65	112,57	0,13	0,13	110,68	0,04	0,04	122,11	-4,71	-4,71
<b>FEBRUARI</b> <i>February</i>	103,69	0,04	0,69	112,76	0,17	0,30	110,70	0,02	0,05	119,17	-2,41	-7,00
<b>MARET</b> <i>March</i>	103,71	0,02	0,71	114,19	1,27	1,57	110,76	0,05	0,11	120,38	1,02	-6,06
<b>APRIL</b> <i>April</i>	103,90	0,18	0,89	114,39	0,18	1,75	110,89	0,12	0,23	122,36	1,64	-4,51
<b>MEI</b> <i>May</i>	103,79	-0,11	0,79	114,60	0,18	1,94	110,91	0,02	0,24	122,41	0,04	-4,47
<b>JUNI</b> <i>June</i>	104,97	1,14	1,93	114,81	0,18	2,13	110,85	-0,05	0,19	122,47	0,05	-4,42
<b>JULI</b> <i>July</i>	106,31	1,28	3,23	115,41	0,52	2,66	112,79	1,75	1,94	123,45	0,80	-3,66
<b>AGUSTUS</b> <i>August</i>	106,30	-0,01	3,22	115,91	0,43	3,10	115,54	2,44	4,43	123,44	-0,01	-3,67
<b>SEPTEMBER</b> <i>September</i>	106,89	0,56	3,80	115,91	0,00	3,10	117,08	1,33	5,82	123,36	-0,06	-3,73
<b>OKTOBER</b> <i>October</i>	106,91	0,02	3,82	115,98	0,06	3,17	117,18	0,09	5,91	123,26	-0,08	-3,81
<b>NOVEMBER</b> <i>November</i>	106,41	-0,47	3,33	116,42	0,38	3,56	117,25	0,06	5,97	123,23	-0,02	-3,83
<b>DESEMBER</b> <i>December</i>	106,05	-0,34	2,98	116,60	0,15	3,72	117,21	-0,03	5,94	123,28	0,04	-3,79
<b>RATA - RATA</b> <i>Average</i>	105,22	2,20		114,96	4,70		113,49	5,55		122,41	6,19	

**PERKEMBANGAN INFLASI/DEFLASI  
KOTA BUKITTINGGI, TAHUN 2015**  
*Series of Inflation/Deflation  
Bukittinggi, 20145*



**IHK KELOMPOK PENGELUARAN  
KOTA BUKITTINGGI, TAHUN 2015**  
*Consumer Price Index by Expenditure Group  
Bukittinggi, 2015*



**INDEKS HARGA KONSUMEN (IHK) DAN PERSENTASE PERUBAHAN  
MENURUT KELOMPOK PENGELUARAN  
TEMBILAHAN, TAHUN 2015  
(2012=100)**

*Consumer Price Index and Percentage Change  
By Expenditure Group  
Tembilahan, 2015  
(2012=100)*

BULAN Month	U M U M General			BAHAN MAKANAN Foodstuff			MAKANAN JADI, MINUMAN, ROKOK DAN TEMBAKAU Prepared Foods, Beverages, Cigarette & Tobacco			PERUMAHAN, AIR, LISTRIK, GAS DAN BAHAN BAKAR Housing, Water, Electricity, Gas and Fuel		
	Indeks Index	% Perubahan Terhadap Change to		Indeks Index	% Perubahan Terhadap Change to		Indeks Index	% Perubahan Terhadap Change to		Indeks Index	% Perubahan Terhadap Change to	
		Bulan Lalu Previous Month	Des. 14 Dec. 14		Bulan Lalu Previous Month	Des. 14 Dec. 14		Bulan Lalu Previous Month	Des. 14 Dec. 14		Bulan Lalu Previous Month	Des. 14 Dec. 14
<b>JANUARI</b> <i>January</i>	123,83	-0,19	-0,19	137,90	-0,12	-0,12	121,46	0,38	0,38	121,76	0,77	0,77
<b>FEBRUARI</b> <i>February</i>	122,65	-0,95	-1,14	132,88	-3,64	-3,76	121,69	0,19	0,57	123,13	1,13	1,90
<b>MARET</b> <i>March</i>	122,58	-0,06	-1,19	131,56	-0,99	-4,71	122,27	0,48	1,05	123,24	0,09	1,99
<b>APRIL</b> <i>April</i>	123,34	0,62	-0,58	132,84	0,97	-3,79	122,72	0,37	1,42	123,55	0,25	2,25
<b>MEI</b> <i>May</i>	124,41	0,87	0,28	135,61	2,09	-1,78	123,05	0,27	1,69	124,56	0,82	3,09
<b>JUNI</b> <i>June</i>	124,94	0,43	0,71	137,28	1,23	-0,57	123,18	0,11	1,80	124,71	0,12	3,21
<b>JULI</b> <i>July</i>	125,93	0,79	1,51	139,91	1,92	1,33	123,23	0,04	1,84	125,32	0,49	3,72
<b>AGUSTUS</b> <i>August</i>	126,25	0,25	1,77	140,22	0,22	1,56	123,59	0,29	2,14	125,44	0,10	3,82
<b>SEPTEMBER</b> <i>September</i>	125,77	-0,38	1,38	137,52	-1,93	-0,40	123,63	0,03	2,17	125,53	0,07	3,89
<b>OKTOBER</b> <i>October</i>	125,46	-0,25	1,13	135,79	-1,26	-1,65	123,62	-0,01	2,17	125,55	0,02	3,91
<b>NOVEMBER</b> <i>November</i>	125,65	0,15	1,28	136,59	0,59	-1,07	123,63	0,01	2,17	125,59	0,03	3,94
<b>DESEMBER</b> <i>December</i>	126,62	0,77	2,06	139,55	2,17	1,07	124,42	0,64	2,83	125,84	0,20	4,15
<b>RATA - RATA</b> <i>Average</i>	124,79	4,99		136,47	3,12		123,04	5,65		124,52	7,23	



**INDEKS HARGA KONSUMEN (IHK) DAN PERSENTASE PERUBAHAN  
MENURUT KELOMPOK PENGELUARAN  
TEMBILAHAN, TAHUN 2015  
(2012=100)**

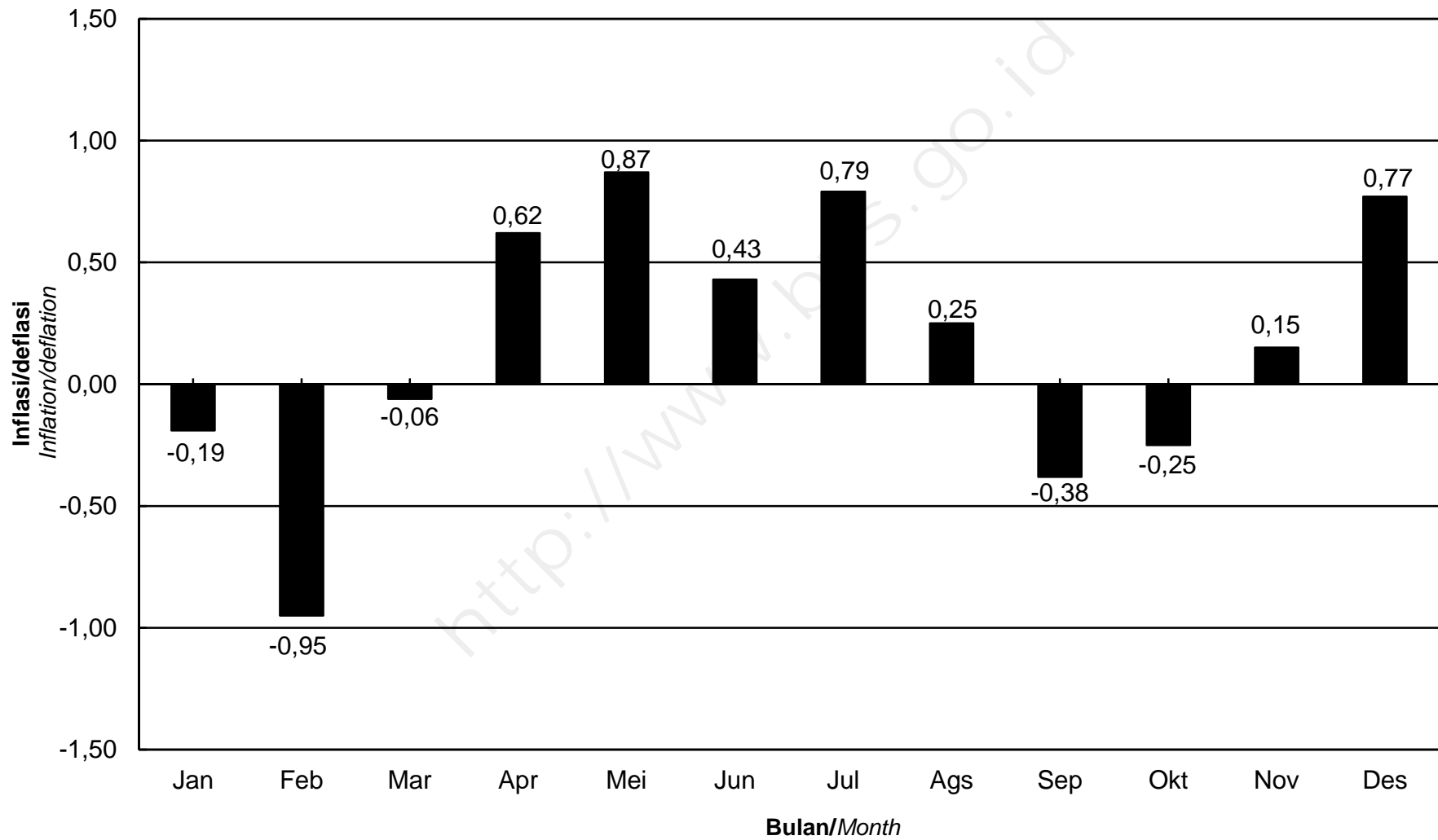
*Consumer Price Index and Percentage Change  
By Expenditure Group  
Tembilahan, 2015  
(2012=100)*

LANJUTAN/Continued

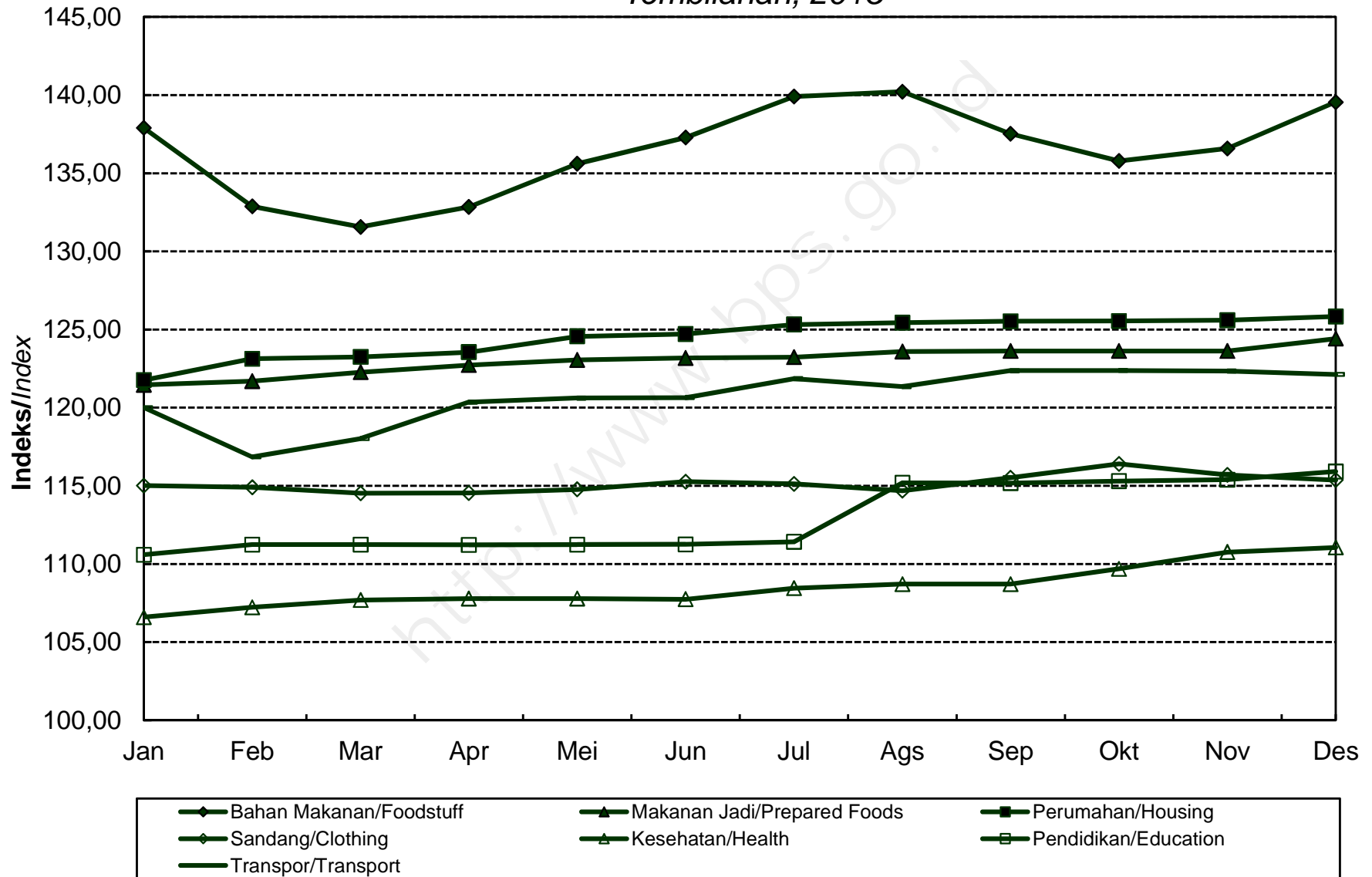
BULAN Month	SANDANG Clothing			KESEHATAN Health			PENDIDIKAN, REKREASI & OLAHRAGA Education, Recreation & Sports			TRANSPOR, KOMUNIKASI DAN JASA KEUANGAN Transport, Communication and Financial services		
	Indeks Index	% Perubahan Terhadap Change to		Indeks Index	% Perubahan Terhadap Change to		Indeks Index	% Perubahan Terhadap Change to		Indeks Index	% Perubahan Terhadap Change to	
		Bulan Lalu Previous Month	Des. 14 Dec. 14		Bulan Lalu Previous Month	Des. 14 Dec. 14		Bulan Lalu Previous Month	Des. 14 Dec. 14		Bulan Lalu Previous Month	Des. 14 Dec. 14
<b>JANUARI</b> <i>January</i>	115,01	1,31	1,31	106,60	0,49	0,49	110,59	0,06	0,06	120,00	-4,70	-4,70
<b>PEBRUARI</b> <i>February</i>	114,90	-0,10	1,22	107,23	0,59	1,08	111,24	0,59	0,65	116,85	-2,63	-7,20
<b>MARET</b> <i>March</i>	114,53	-0,32	0,89	107,69	0,43	1,52	111,24	0,00	0,65	118,02	1,00	-6,27
<b>APRIL</b> <i>April</i>	114,55	0,02	0,91	107,78	0,08	1,60	111,22	-0,02	0,63	120,36	1,98	-4,42
<b>MEI</b> <i>May</i>	114,77	0,19	1,10	107,79	0,01	1,61	111,24	0,02	0,65	120,62	0,22	-4,21
<b>JUNI</b> <i>June</i>	115,27	0,44	1,54	107,74	-0,05	1,56	111,26	0,02	0,67	120,64	0,02	-4,19
<b>JULI</b> <i>July</i>	115,12	-0,13	1,41	108,45	0,66	2,23	111,41	0,13	0,81	121,85	1,00	-3,23
<b>AGUSTUS</b> <i>August</i>	114,68	-0,38	1,02	108,71	0,24	2,48	115,19	3,39	4,23	121,35	-0,41	-3,63
<b>SEPTEMBER</b> <i>September</i>	115,52	0,73	1,76	108,71	0,00	2,48	115,17	-0,02	4,21	122,37	0,84	-2,82
<b>OKTOBER</b> <i>October</i>	116,41	0,77	2,55	109,69	0,90	3,40	115,30	0,11	4,33	122,38	0,01	-2,81
<b>NOVEMBER</b> <i>November</i>	115,69	-0,62	1,91	110,76	0,98	4,41	115,39	0,08	4,41	122,34	-0,03	-2,84
<b>DESEMBER</b> <i>December</i>	115,37	-0,28	1,63	111,06	0,27	4,69	115,91	0,45	4,88	122,12	-0,18	-3,02
<b>RATA - RATA</b> <i>Average</i>	115,15	3,43		108,52	3,23		112,93	5,70		120,74	4,80	

# PERKEMBANGAN INFLASI/DEFLASI KOTA TEMBILAHAN, TAHUN 2015

*Series of Inflation/Deflation  
Tembilahan, 2015*



**IHK KELOMPOK PENGELUARAN**  
**KOTA TEMBILAHAN, TAHUN 2015**  
*Consumer Price Index by Expenditure Group*  
*Tembilahan, 2015*



**INDEKS HARGA KONSUMEN (IHK) DAN PERSENTASE PERUBAHAN  
MENURUT KELOMPOK PENGELUARAN  
PEKANBARU, TAHUN 2015  
(2012=100)**

*Consumer Price Index and Percentage Change  
By Expenditure Group  
Pekanbaru, 2015  
(2012=100)*

BULAN Month	U M U M General			BAHAN MAKANAN Foodstuff			MAKANAN JADI, MINUMAN, ROKOK DAN TEMBAKAU Prepared Foods, Beverages, Cigarette & Tobacco			PERUMAHAN, AIR, LISTRIK, GAS DAN BAHAN BAKAR Housing, Water, Electricity, Gas and Fuel		
	Indeks Index	% Perubahan Terhadap Change to		Indeks Index	% Perubahan Terhadap Change to		Indeks Index	% Perubahan Terhadap Change to		Indeks Index	% Perubahan Terhadap Change to	
		Bulan Lalu Previous Month	Des. 14 Dec. 14		Bulan Lalu Previous Month	Des. 14 Dec. 14		Bulan Lalu Previous Month	Des. 14 Dec. 14		Bulan Lalu Previous Month	Des. 14 Dec. 14
<b>JANUARI</b> January	118,73	-0,69	-0,69	122,92	-0,35	-0,35	123,33	0,19	0,19	116,58	0,84	0,84
<b>FEBRUARI</b> February	118,02	-0,60	-1,29	121,53	-1,13	-1,48	124,19	0,70	0,89	116,47	-0,09	0,74
<b>MARET</b> March	117,98	-0,03	-1,32	119,89	-1,35	-2,81	124,35	0,13	1,02	116,53	0,05	0,80
<b>APRIL</b> April	118,93	0,81	-0,53	120,23	0,28	-2,53	125,52	0,94	1,97	117,71	1,01	1,82
<b>MEI</b> May	119,42	0,41	-0,12	121,84	1,34	-1,22	125,84	0,25	2,23	118,19	0,41	2,23
<b>JUNI</b> June	120,31	0,75	0,63	124,63	2,29	1,04	126,98	0,91	3,16	118,14	-0,04	2,19
<b>JULI</b> July	120,99	0,57	1,20	126,71	1,67	2,72	126,97	-0,01	3,15	118,26	0,10	2,29
<b>AGUSTUS</b> August	121,53	0,45	1,65	127,94	0,97	3,72	127,44	0,37	3,53	118,33	0,06	2,35
<b>SEPTEMBER</b> September	121,04	-0,40	1,24	124,45	-2,73	0,89	128,13	0,54	4,09	118,56	0,19	2,55
<b>OKTOBER</b> October	120,81	-0,19	1,05	122,52	-1,55	-0,67	128,33	0,16	4,26	119,21	0,55	3,11
<b>NOVEMBER</b> November	121,30	0,41	1,46	124,56	1,67	0,98	128,61	0,22	4,48	119,29	0,07	3,18
<b>DESEMBER</b> December	122,80	1,24	2,71	130,49	4,76	5,79	129,20	0,46	4,96	119,44	0,13	3,31
<b>RATA - RATA</b> Average	120,16	5,95		123,98	6,91		126,57	8,24		118,06	6,15	

**INDEKS HARGA KONSUMEN (IHK) DAN PERSENTASE PERUBAHAN  
MENURUT KELOMPOK PENGELUARAN  
PEKANBARU, TAHUN 2015  
(2012=100)**

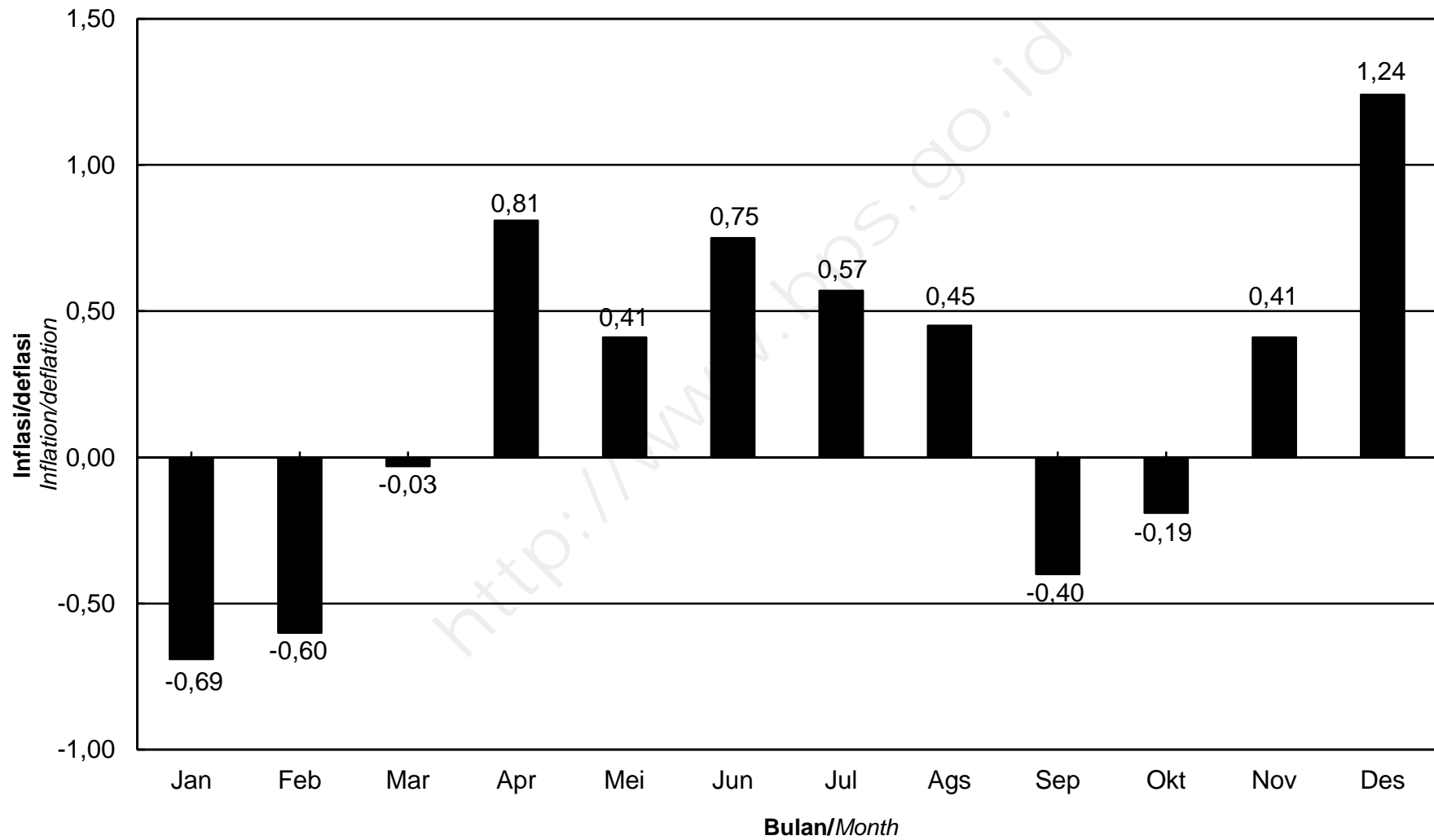
*Consumer Price Index and Percentage Change  
By Expenditure Group  
Pekanbaru, 2015  
(2012=100)*

LANJUTAN/Continued

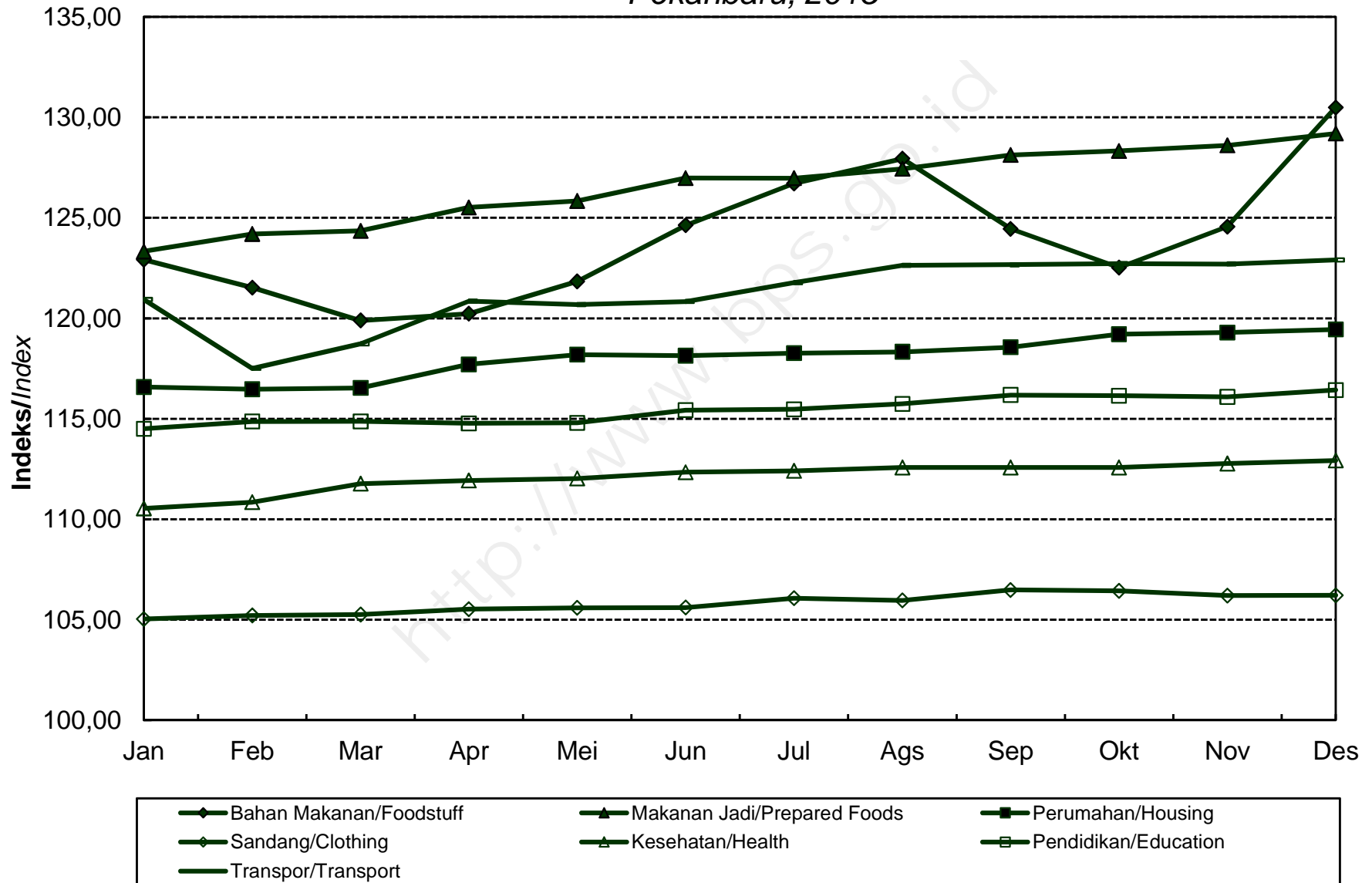
BULAN Month	SANDANG Clothing			KESEHATAN Health			PENDIDIKAN, REKREASI & OLAHRAGA Education, Recreation & Sports			TRANSPOR, KOMUNIKASI DAN JASA KEUANGAN Transport, Communication and Financial services		
	Indeks Index	% Perubahan Terhadap Change to		Indeks Index	% Perubahan Terhadap Change to		Indeks Index	% Perubahan Terhadap Change to		Indeks Index	% Perubahan Terhadap Change to	
		Bulan Lalu Previous Month	Des. 14 Dec. 14		Bulan Lalu Previous Month	Des. 14 Dec. 14		Bulan Lalu Previous Month	Des. 14 Dec. 14		Bulan Lalu Previous Month	Des. 14 Dec. 14
<b>JANUARI</b> <i>January</i>	105,03	0,39	0,39	110,54	0,34	0,34	114,50	0,06	0,06	120,93	-4,60	-4,60
<b>FEBRUARI</b> <i>February</i>	105,21	0,17	0,56	110,84	0,27	0,62	114,86	0,31	0,38	117,50	-2,84	-7,31
<b>MARET</b> <i>March</i>	105,25	0,04	0,60	111,77	0,84	1,46	114,87	0,01	0,38	118,73	1,05	-6,33
<b>APRIL</b> <i>April</i>	105,52	0,26	0,86	111,93	0,14	1,61	114,77	-0,09	0,30	120,85	1,79	-4,66
<b>MEI</b> <i>May</i>	105,59	0,07	0,93	112,02	0,08	1,69	114,80	0,03	0,32	120,68	-0,14	-4,80
<b>JUNI</b> <i>June</i>	105,60	0,01	0,94	112,34	0,29	1,98	115,43	0,55	0,87	120,83	0,12	-4,68
<b>JULI</b> <i>July</i>	106,07	0,45	1,39	112,41	0,06	2,04	115,47	0,03	0,91	121,78	0,79	-3,93
<b>AGUSTUS</b> <i>August</i>	105,96	-0,10	1,28	112,58	0,15	2,20	115,74	0,23	1,14	122,63	0,70	-3,26
<b>SEPTEMBER</b> <i>September</i>	106,48	0,49	1,78	112,57	-0,01	2,19	116,18	0,38	1,53	122,67	0,03	-3,23
<b>OKTOBER</b> <i>October</i>	106,44	-0,04	1,74	112,58	0,01	2,20	116,15	-0,03	1,50	122,72	0,04	-3,19
<b>NOVEMBER</b> <i>November</i>	106,20	-0,23	1,51	112,77	0,17	2,37	116,09	-0,05	1,45	122,70	-0,02	-3,20
<b>DESEMBER</b> <i>December</i>	106,21	0,01	1,52	112,92	0,13	2,51	116,43	0,29	1,75	122,90	0,16	-3,05
<b>RATA - RATA</b> <i>Average</i>	105,80	2,67		112,11	4,09		115,44	1,89		121,24	5,55	

# PERKEMBANGAN INFLASI/DEFLASI KOTA PEKANBARU, TAHUN 2015

*Series of Inflation/Deflation  
Pekanbaru, 2015*



**IHK KELOMPOK PENGELUARAN  
KOTA PEKANBARU, TAHUN 2015**  
*Consumer Price Index by Expenditure Group  
Pekanbaru, 2015*



**INDEKS HARGA KONSUMEN (IHK) DAN PERSENTASE PERUBAHAN  
MENURUT KELOMPOK PENGELUARAN  
DUMAI, TAHUN 2015  
(2012=100)**

*Consumer Price Index and Percentage Change  
By Expenditure Group  
Dumai, 2015  
(2012=100)*

BULAN Month	U M U M General			BAHAN MAKANAN Foodstuff			MAKANAN JADI, MINUMAN, ROKOK DAN TEMBAKAU Prepared Foods, Beverages, Cigarette & Tobacco			PERUMAHAN, AIR, LISTRIK, GAS DAN BAHAN BAKAR Housing, Water, Electricity, Gas and Fuel		
	Indeks Index	% Perubahan Terhadap Change to		Indeks Index	% Perubahan Terhadap Change to		Indeks Index	% Perubahan Terhadap Change to		Indeks Index	% Perubahan Terhadap Change to	
		Bulan Lalu Previous Month	Des. 14 Dec. 14		Bulan Lalu Previous Month	Des. 14 Dec. 14		Bulan Lalu Previous Month	Des. 14 Dec. 14		Bulan Lalu Previous Month	Des. 14 Dec. 14
<b>JANUARI</b> January	119,16	-0,37	-0,37	126,23	-0,01	-0,01	121,09	1,51	1,51	115,12	0,30	0,30
<b>FEBRUARI</b> February	118,35	-0,68	-1,05	122,75	-2,76	-2,76	122,86	1,46	2,99	115,66	0,47	0,78
<b>MARET</b> March	118,50	0,13	-0,92	120,77	-1,61	-4,33	123,25	0,32	3,32	117,54	1,63	2,41
<b>APRIL</b> April	118,95	0,38	-0,54	120,35	-0,35	-4,67	124,39	0,92	4,28	117,59	0,04	2,46
<b>MEI</b> May	120,12	0,98	0,43	123,21	2,38	-2,40	126,31	1,54	5,88	117,78	0,16	2,62
<b>JUNI</b> June	120,83	0,59	1,03	125,01	1,46	-0,97	126,47	0,13	6,02	118,23	0,38	3,01
<b>JULI</b> July	121,77	0,78	1,81	125,56	0,44	-0,54	127,56	0,86	6,93	118,74	0,43	3,46
<b>AGUSTUS</b> August	122,44	0,55	2,37	125,98	0,33	-0,21	129,85	1,80	8,85	119,01	0,23	3,69
<b>SEPTEMBER</b> September	122,16	-0,23	2,14	123,22	-2,19	-2,39	130,36	0,39	9,28	118,94	-0,06	3,63
<b>OKTOBER</b> October	122,30	0,11	2,26	122,48	-0,60	-2,98	131,37	0,77	10,13	119,28	0,29	3,93
<b>NOVEMBER</b> November	122,27	-0,02	2,23	121,86	-0,51	-3,47	131,31	-0,05	10,08	119,61	0,28	4,22
<b>DESEMBER</b> December	122,75	0,39	2,63	123,43	1,29	-2,23	131,75	0,34	10,45	119,36	-0,21	4,00
<b>RATA - RATA</b> Average	120,80	6,22		123,40	3,02		127,21	12,13		118,07	7,40	



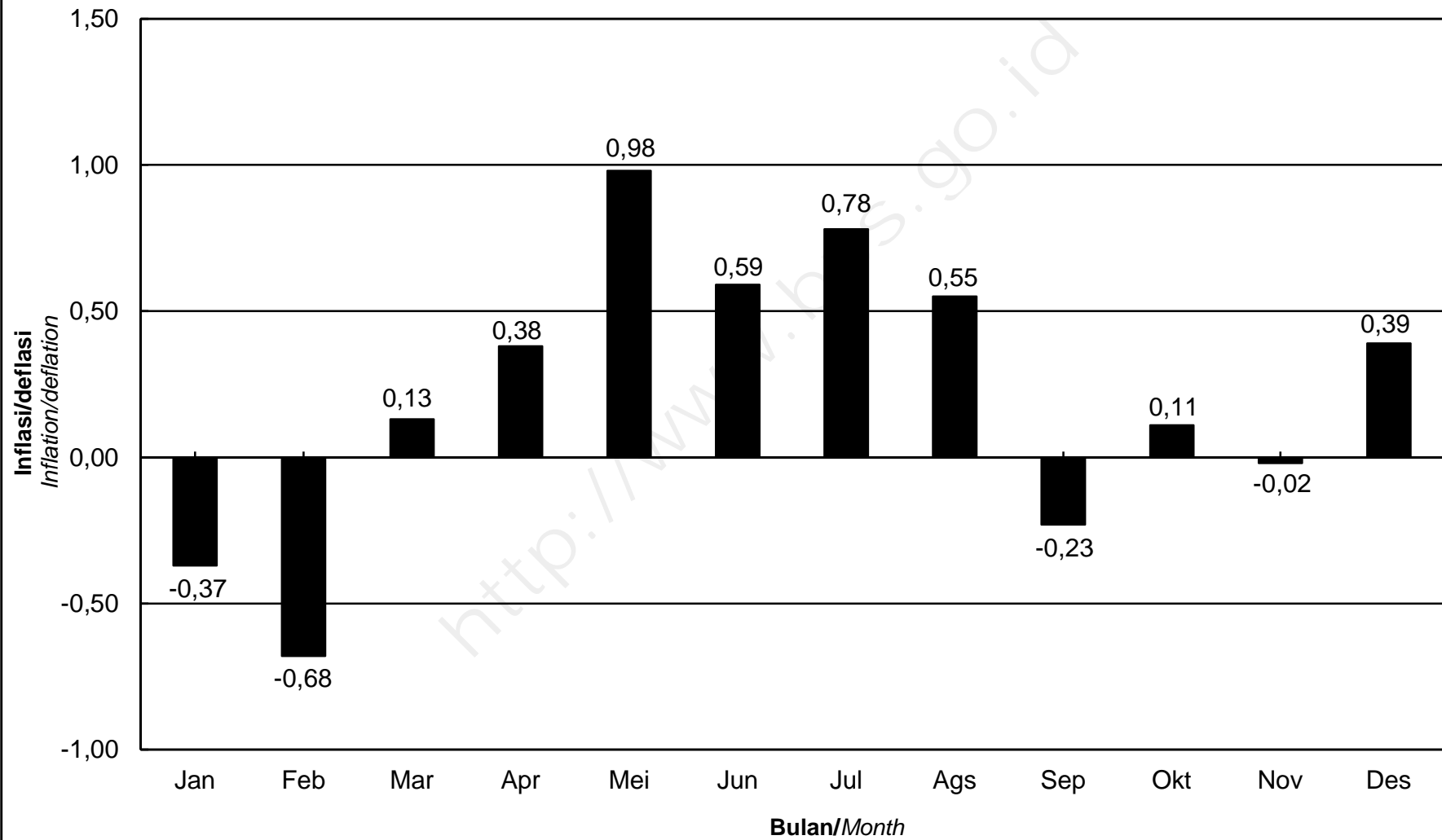
**INDEKS HARGA KONSUMEN (IHK) DAN PERSENTASE PERUBAHAN  
MENURUT KELOMPOK PENGELUARAN  
DUMAI, TAHUN 2015  
(2012=100)**

*Consumer Price Index and Percentage Change  
By Expenditure Group  
Dumai, 2015  
(2012=100)*

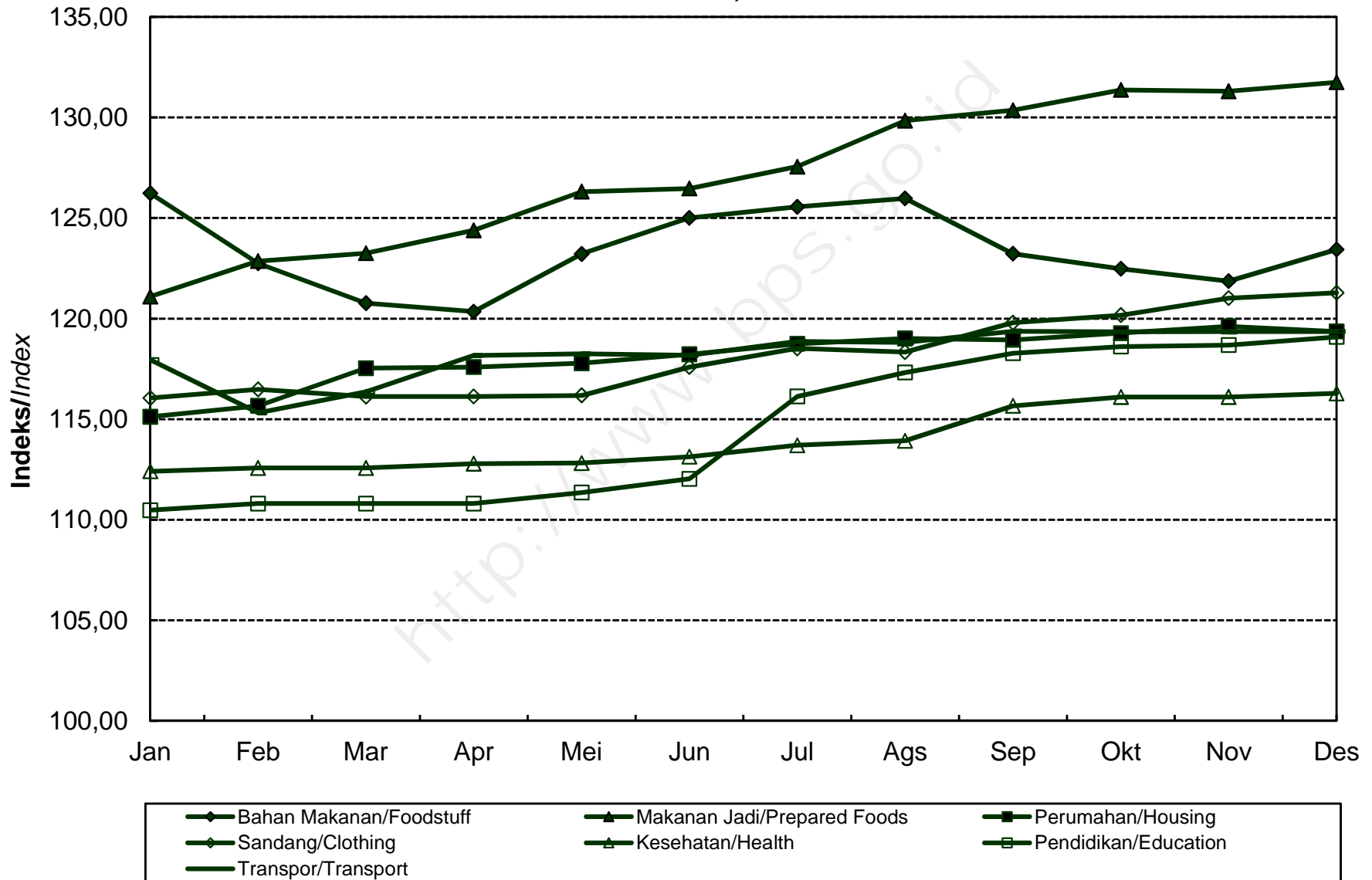
LANJUTAN/*Continu*

BULAN Month	SANDANG <i>Clothing</i>			KESEHATAN <i>Health</i>			PENDIDIKAN, REKREASI & OLAHRAGA <i>Education, Recreation &amp; Sports</i>			TRANSPOR, KOMUNIKASI DAN JASA KEUANGAN <i>Transport, Communication and Financial services</i>		
	Indeks Index	% Perubahan Terhadap Change to		Indeks Index	% Perubahan Terhadap Change to		Indeks Index	% Perubahan Terhadap Change to		Indeks Index	% Perubahan Terhadap Change to	
		Bulan Lalu Previous Month	Des. 14 Dec. 14		Bulan Lalu Previous Month	Des. 14 Dec. 14		Bulan Lalu Previous Month	Des. 14 Dec. 14		Bulan Lalu Previous Month	Des. 14 Dec. 14
<b>JANUARI</b> <i>January</i>	116,05	0,73	0,73	112,40	0,23	0,23	110,47	0,08	0,08	117,96	-4,37	-4,37
<b>FEBRUARI</b> <i>February</i>	116,48	0,37	1,10	112,58	0,16	0,39	110,81	0,31	0,39	115,31	-2,25	-6,52
<b>MARET</b> <i>March</i>	116,12	-0,31	0,79	112,58	0,00	0,39	110,81	0,00	0,39	116,36	0,91	-5,67
<b>APRIL</b> <i>April</i>	116,13	0,01	0,80	112,78	0,18	0,57	110,81	0,00	0,39	118,16	1,55	-4,21
<b>MEI</b> <i>May</i>	116,18	0,04	0,84	112,82	0,04	0,61	111,35	0,49	0,88	118,25	0,08	-4,13
<b>JUNI</b> <i>June</i>	117,59	1,21	2,07	113,13	0,27	0,88	112,03	0,61	1,49	118,18	-0,06	-4,19
<b>JULI</b> <i>July</i>	118,52	0,79	2,87	113,70	0,50	1,39	116,13	3,66	5,21	118,87	0,58	-3,63
<b>AGUSTUS</b> <i>August</i>	118,34	-0,15	2,72	113,93	0,20	1,60	117,32	1,02	6,29	118,82	-0,04	-3,67
<b>SEPTEMBER</b> <i>September</i>	119,80	1,23	3,98	115,66	1,52	3,14	118,28	0,82	7,16	119,37	0,46	-3,23
<b>OKTOBER</b> <i>October</i>	120,17	0,31	4,31	116,10	0,38	3,53	118,61	0,28	7,46	119,34	-0,03	-3,25
<b>NOVEMBER</b> <i>November</i>	121,02	0,71	5,04	116,10	0,00	3,53	118,68	0,06	7,52	119,35	0,01	-3,24
<b>DESEMBER</b> <i>December</i>	121,28	0,21	5,27	116,28	0,16	3,69	119,09	0,35	7,89	119,36	0,01	-3,23
<b>RATA - RATA</b> <i>Average</i>	118,14	5,99		114,01	3,37		114,53	5,64		118,28	3,96	

**PERKEMBANGAN INFLASI/DEFLASI  
KOTA DUMAI, TAHUN 2015**  
*Series of Inflation/Deflation  
Dumai, 2015*



**IHK KELOMPOK PENGELUARAN**  
**KOTA DUMAI, TAHUN 2015**  
*Consumer Price Index by Expenditure Group*  
*Dumai, 2015*



**INDEKS HARGA KONSUMEN (IHK) DAN PERSENTASE PERUBAHAN  
MENURUT KELOMPOK PENGELUARAN  
BUNGO, TAHUN 2015  
(2012=100)**

*Consumer Price Index and Percentage Change  
By Expenditure Group  
Bungo, 2015  
(2012=100)*

BULAN Month	U M U M General			BAHAN MAKANAN Foodstuff			MAKANAN JADI, MINUMAN, ROKOK DAN TEMBAKAU Prepared Foods, Beverages, Cigarette & Tobacco			PERUMAHAN, AIR, LISTRIK, GAS DAN BAHAN BAKAR Housing, Water, Electricity, Gas and Fuel		
	Indeks Index	% Perubahan Terhadap Change to		Indeks Index	% Perubahan Terhadap Change to		Indeks Index	% Perubahan Terhadap Change to		Indeks Index	% Perubahan Terhadap Change to	
		Bulan Lalu Previous Month	Des. 14 Dec. 14		Bulan Lalu Previous Month	Des. 14 Dec. 14		Bulan Lalu Previous Month	Des. 14 Dec. 14		Bulan Lalu Previous Month	Des. 14 Dec. 14
<b>JANUARI</b> January	118,43	-0,53	-0,53	119,47	-0,55	-0,55	114,98	0,35	0,35	127,14	1,17	1,17
<b>FEBRUARI</b> February	116,86	-1,33	-1,85	113,55	-4,96	-5,48	115,35	0,32	0,67	128,22	0,85	2,03
<b>MARET</b> March	116,06	-0,68	-2,52	109,04	-3,97	-9,23	116,69	1,16	1,84	127,40	-0,64	1,38
<b>APRIL</b> April	116,17	0,09	-2,43	107,42	-1,49	-10,58	117,48	0,68	2,53	127,65	0,20	1,58
<b>MEI</b> May	116,57	0,34	-2,09	108,57	1,07	-9,62	117,77	0,25	2,78	127,93	0,22	1,80
<b>JUNI</b> June	117,29	0,62	-1,49	110,61	1,88	-7,92	118,16	0,33	3,12	127,57	-0,28	1,51
<b>JULI</b> July	119,17	1,60	0,09	116,22	5,07	-3,25	118,34	0,15	3,28	127,42	-0,12	1,39
<b>AGUSTUS</b> August	119,45	0,23	0,33	117,81	1,37	-1,93	119,08	0,63	3,93	127,50	0,06	1,46
<b>SEPTEMBER</b> September	119,20	-0,21	0,12	115,72	-1,77	-3,67	119,72	0,54	4,49	127,94	0,35	1,81
<b>OKTOBER</b> October	118,82	-0,32	-0,20	113,83	-1,63	-5,24	119,69	-0,03	4,46	128,29	0,27	2,08
<b>NOVEMBER</b> November	118,90	0,07	-0,13	113,74	-0,08	-5,32	120,37	0,57	5,05	128,46	0,13	2,22
<b>DESEMBER</b> December	120,60	1,43	1,29	118,46	4,15	-1,39	121,76	1,15	6,27	129,30	0,65	2,89
<b>RATA - RATA</b> Average	118,13	5,00		113,70	1,34		118,28	5,22		127,90	8,63	

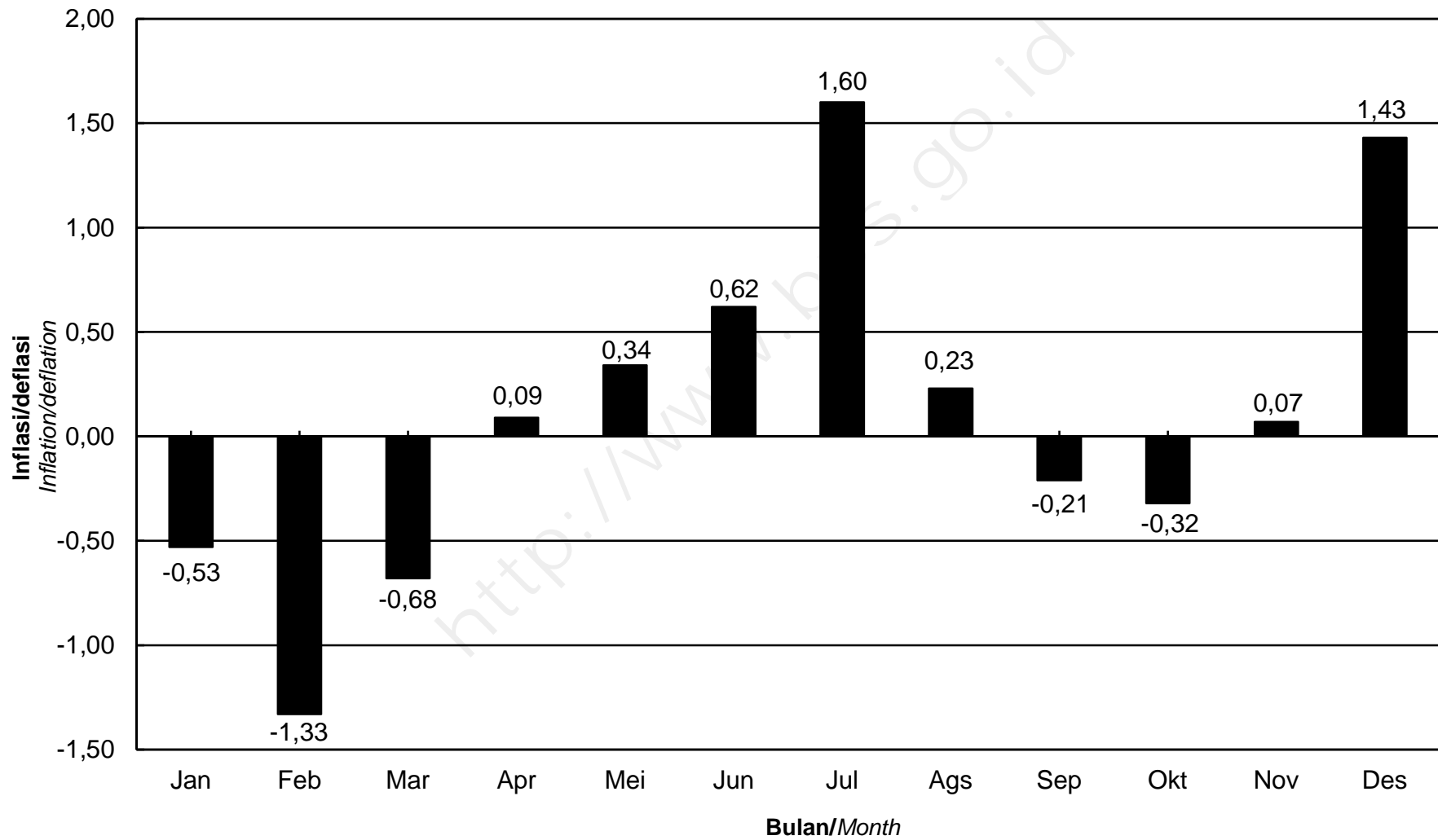
**INDEKS HARGA KONSUMEN (IHK) DAN PERSENTASE PERUBAHAN  
MENURUT KELOMPOK PENGELUARAN  
BUNGO, TAHUN 2015  
(2012=100)**

*Consumer Price Index and Percentage Change  
By Expenditure Group  
Bungo, 2015  
(2012=100)*

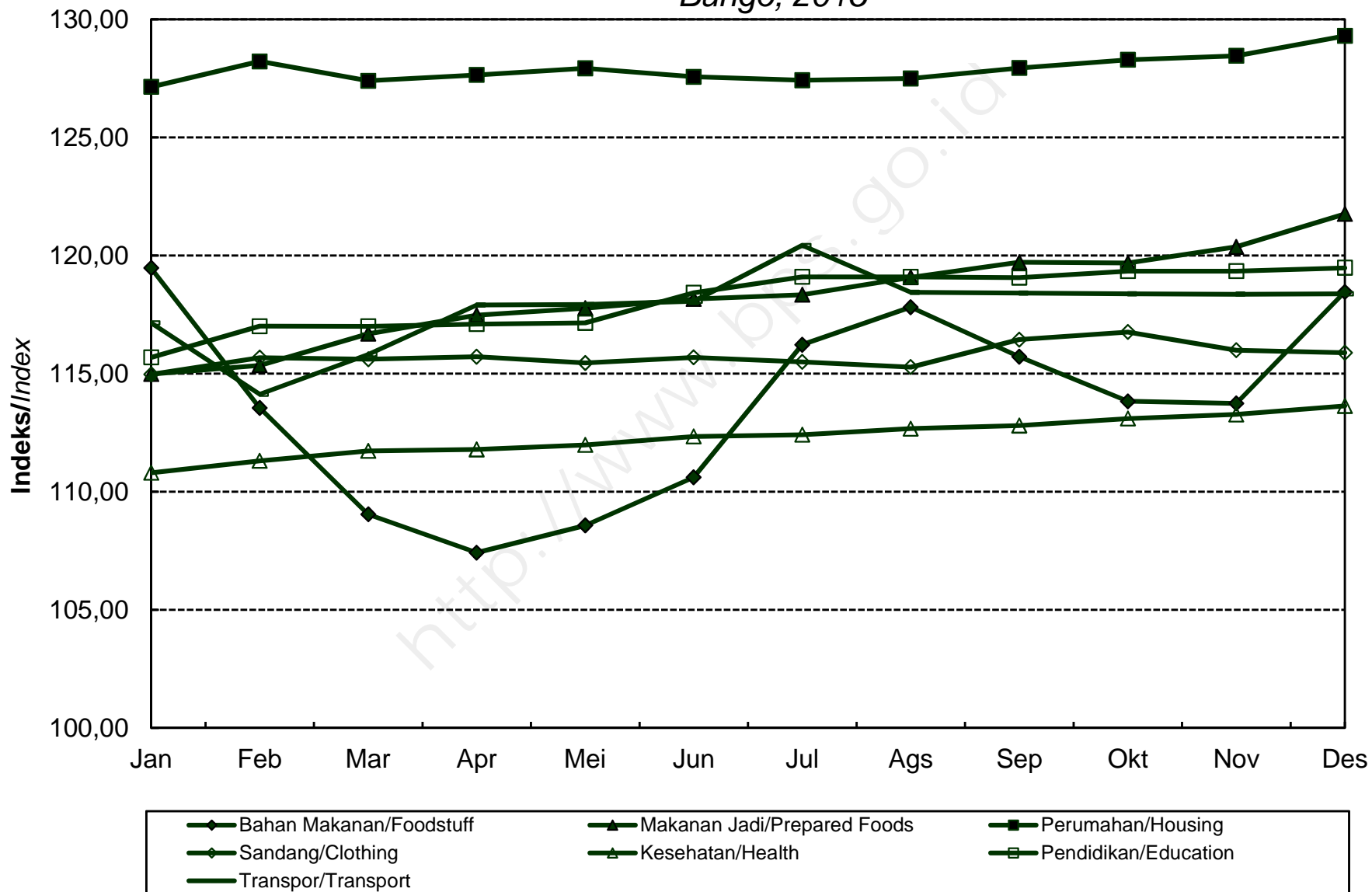
LANJUTAN/*Continu*

BULAN Month	SANDANG <i>Clothing</i>			KESEHATAN <i>Health</i>			PENDIDIKAN, REKREASI & OLAHRAGA <i>Education, Recreation &amp; Sports</i>			TRANSPOR, KOMUNIKASI DAN JASA KEUANGAN <i>Transport, Communication and Financial services</i>		
	Indeks Index	% Perubahan Terhadap Change to		Indeks Index	% Perubahan Terhadap Change to		Indeks Index	% Perubahan Terhadap Change to		Indeks Index	% Perubahan Terhadap Change to	
		Bulan Lalu Previous Month	Des. 14 Dec. 14		Bulan Lalu Previous Month	Des. 14 Dec. 14		Bulan Lalu Previous Month	Des. 14 Dec. 14		Bulan Lalu Previous Month	Des. 14 Dec. 14
<b>JANUARI</b> <i>January</i>	114,97	0,73	0,73	110,80	0,60	0,60	115,69	-0,40	-0,40	117,15	-4,70	-4,70
<b>FEBRUARI</b> <i>February</i>	115,68	0,62	1,35	111,31	0,46	1,06	117,01	1,14	0,74	114,13	-2,58	-7,16
<b>MARET</b> <i>March</i>	115,61	-0,06	1,29	111,73	0,38	1,44	117,00	-0,01	0,73	115,81	1,47	-5,79
<b>APRIL</b> <i>April</i>	115,72	0,10	1,38	111,79	0,05	1,50	117,10	0,09	0,82	117,91	1,81	-4,08
<b>MEI</b> <i>May</i>	115,45	-0,23	1,15	111,98	0,17	1,67	117,15	0,04	0,86	117,93	0,02	-4,07
<b>JUNI</b> <i>June</i>	115,69	0,21	1,36	112,34	0,32	2,00	118,42	1,08	1,95	118,06	0,11	-3,96
<b>JULI</b> <i>July</i>	115,50	-0,16	1,19	112,41	0,06	2,06	119,10	0,57	2,54	120,43	2,01	-2,03
<b>AGUSTUS</b> <i>August</i>	115,28	-0,19	1,00	112,67	0,23	2,30	119,10	0,00	2,54	118,44	-1,65	-3,65
<b>SEPTEMBER</b> <i>September</i>	116,44	1,01	2,02	112,80	0,12	2,42	119,07	-0,03	2,51	118,41	-0,03	-3,68
<b>OKTOBER</b> <i>October</i>	116,76	0,27	2,30	113,10	0,27	2,69	119,34	0,23	2,75	118,38	-0,03	-3,70
<b>NOVEMBER</b> <i>November</i>	115,99	-0,66	1,62	113,27	0,15	2,84	119,34	0,00	2,75	118,36	-0,02	-3,72
<b>DESEMBER</b> <i>December</i>	115,89	-0,09	1,53	113,63	0,32	3,17	119,48	0,12	2,87	118,38	0,02	-3,70
<b>RATA - RATA</b> <i>Average</i>	115,75	2,89		112,32	4,15		118,15	8,01		117,78	6,82	

**PERKEMBANGAN INFLASI/DEFLASI  
KOTA BUNGO, TAHUN 2015**  
*Series of Inflation/Deflation  
Bungo, 2015*



**IHK KELOMPOK PENGELUARAN  
KOTA BUNGO, TAHUN 2015**  
*Consumer Price Index by Expenditure Group  
Bungo, 2015*



**INDEKS HARGA KONSUMEN (IHK) DAN PERSENTASE PERUBAHAN  
MENURUT KELOMPOK PENGELUARAN  
JAMBI, TAHUN 2015  
(2012=100)**

*Consumer Price Index and Percentage Change  
By Expenditure Group  
Jambi, 2015  
(2012=100)*

BULAN Month	U M U M General			BAHAN MAKANAN Foodstuff			MAKANAN JADI, MINUMAN, ROKOK DAN TEMBAKAU Prepared Foods, Beverages, Cigarette & Tobacco			PERUMAHAN, AIR, LISTRIK, GAS DAN BAHAN BAKAR Housing, Water, Electricity, Gas and Fuel		
	Indeks Index	% Perubahan Terhadap Change to		Indeks Index	% Perubahan Terhadap Change to		Indeks Index	% Perubahan Terhadap Change to		Indeks Index	% Perubahan Terhadap Change to	
		Bulan Lalu Previous Month	Des. 14 Dec. 14		Bulan Lalu Previous Month	Des. 14 Dec. 14		Bulan Lalu Previous Month	Des. 14 Dec. 14		Bulan Lalu Previous Month	Des. 14 Dec. 14
<b>JANUARI</b> January	118,97	-0,89	-0,89	122,28	-2,72	-2,72	116,96	0,98	0,98	120,34	1,11	1,11
<b>FEBRUARI</b> February	117,19	-1,50	-2,37	115,35	-5,67	-8,23	117,92	0,82	1,80	120,38	0,03	1,14
<b>MARET</b> March	116,95	-0,20	-2,57	112,48	-2,49	-10,52	118,65	0,62	2,43	120,65	0,22	1,37
<b>APRIL</b> April	117,30	0,30	-2,28	111,19	-1,15	-11,54	119,68	0,87	3,32	120,84	0,16	1,53
<b>MEI</b> May	118,69	1,18	-1,12	116,22	4,52	-7,54	120,62	0,79	4,14	120,70	-0,12	1,41
<b>JUNI</b> June	119,33	0,54	-0,59	119,05	2,44	-5,29	121,80	0,98	5,15	121,24	0,45	1,87
<b>JULI</b> July	121,17	1,54	0,94	122,77	3,12	-2,33	122,22	0,34	5,52	121,07	-0,14	1,72
<b>AGUSTUS</b> August	121,47	0,25	1,19	122,79	0,02	-2,32	123,19	0,79	6,35	121,50	0,36	2,08
<b>SEPTEMBER</b> September	119,94	-1,26	-0,08	117,34	-4,44	-6,65	123,82	0,51	6,90	121,52	0,02	2,10
<b>OKTOBER</b> October	120,02	0,07	-0,02	116,84	-0,43	-7,05	124,25	0,35	7,27	121,77	0,21	2,31
<b>NOVEMBER</b> November	120,59	0,47	0,46	118,70	1,59	-5,57	125,19	0,76	8,08	121,94	0,14	2,45
<b>DESEMBER</b> December	121,69	0,91	1,37	121,87	2,67	-3,05	125,43	0,19	8,29	122,47	0,43	2,90
<b>RATA - RATA</b> Average	119,44	5,13		118,07	1,41		121,64	8,16		121,20	7,57	



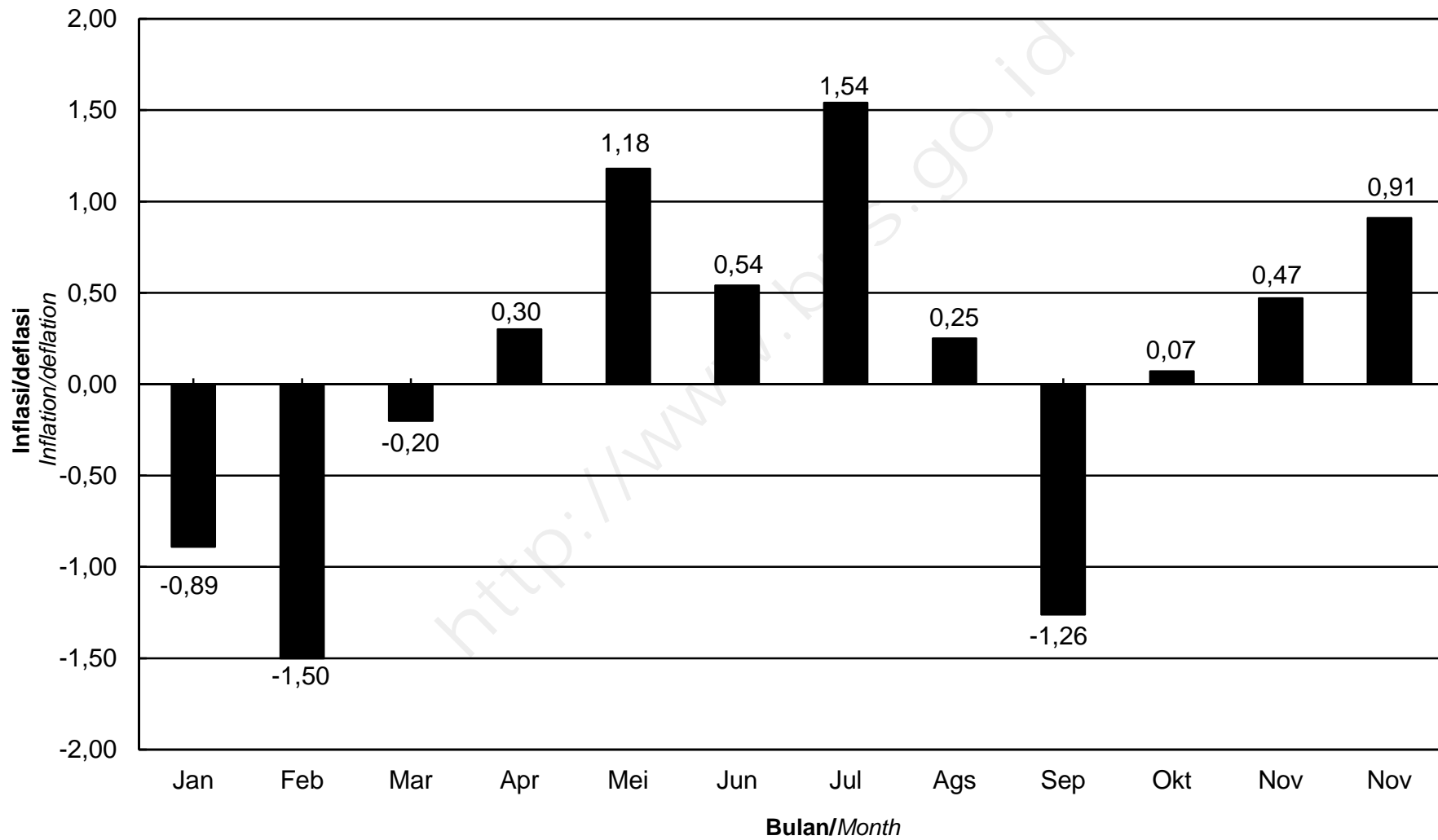
**INDEKS HARGA KONSUMEN (IHK) DAN PERSENTASE PERUBAHAN  
MENURUT KELOMPOK PENGELUARAN  
JAMBI, TAHUN 2015  
(2012=100)**

*Consumer Price Index and Percentage Change  
By Expenditure Group  
Jambi, 2015  
(2012=100)*

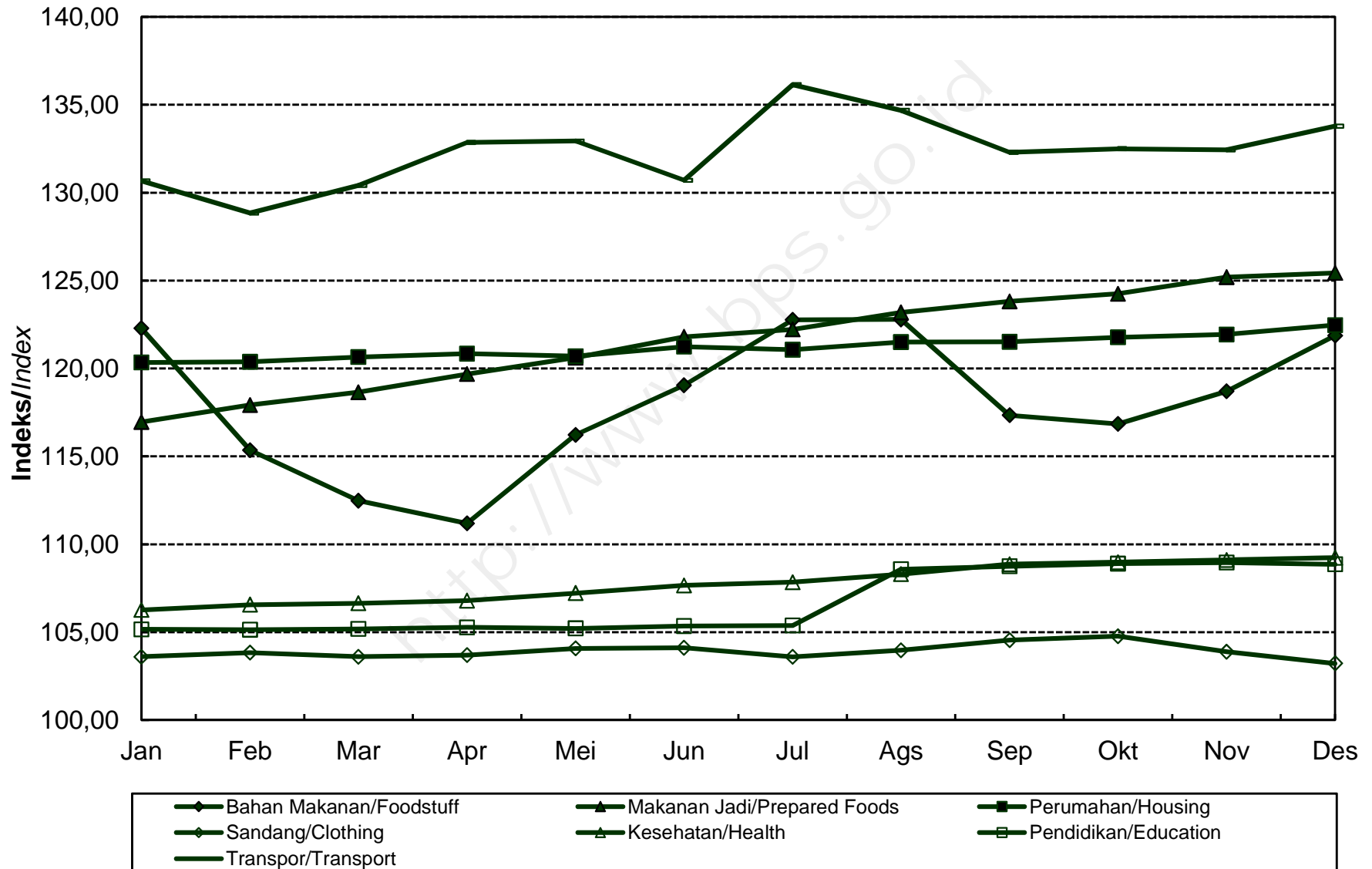
**LANJUTAN/Continued**

BULAN Month	SANDANG Clothing			KESEHATAN Health			PENDIDIKAN, REKREASI & OLAHRAGA Education, Recreation & Sports			TRANSPOR, KOMUNIKASI DAN JASA KEUANGAN Transport, Communication and Financial services		
	Indeks Index	% Perubahan Terhadap Change to		Indeks Index	% Perubahan Terhadap Change to		Indeks Index	% Perubahan Terhadap Change to		Indeks Index	% Perubahan Terhadap Change to	
		Bulan Lalu Previous Month	Des. 14 Dec. 14		Bulan Lalu Previous Month	Des. 14 Dec. 14		Bulan Lalu Previous Month	Des. 14 Dec. 14		Bulan Lalu Previous Month	Des. 14 Dec. 14
<b>JANUARI</b> January	103,60	0,76	0,76	106,26	0,08	0,08	105,16	0,10	0,10	130,67	-3,34	-3,34
<b>FEBRUARI</b> February	103,83	0,22	0,98	106,56	0,28	0,37	105,13	-0,03	0,07	128,84	-1,40	-4,69
<b>MARET</b> March	103,60	-0,22	0,76	106,64	0,08	0,44	105,18	0,05	0,11	130,42	1,23	-3,52
<b>APRIL</b> April	103,69	0,09	0,85	106,79	0,14	0,58	105,27	0,09	0,20	132,86	1,87	-1,72
<b>MEI</b> May	104,07	0,37	1,22	107,22	0,40	0,99	105,21	-0,06	0,14	132,94	0,06	-1,66
<b>JUNI</b> June	104,11	0,04	1,25	107,66	0,41	1,40	105,35	0,13	0,28	130,71	-1,68	-3,31
<b>JULI</b> July	103,59	-0,50	0,75	107,84	0,17	1,57	105,38	0,03	0,30	136,14	4,15	0,71
<b>AGUSTUS</b> August	103,97	0,37	1,12	108,30	0,43	2,01	108,57	3,03	3,34	134,69	-1,07	-0,36
<b>SEPTEMBER</b> September	104,54	0,55	1,67	108,87	0,53	2,54	108,75	0,17	3,51	132,30	-1,77	-2,13
<b>OKTOBER</b> October	104,77	0,22	1,90	108,98	0,10	2,65	108,90	0,14	3,66	132,50	0,15	-1,98
<b>NOVEMBER</b> November	103,88	-0,85	1,03	109,11	0,12	2,77	108,96	0,06	3,71	132,44	-0,05	-2,03
<b>DESEMBER</b> December	103,22	-0,64	0,39	109,23	0,11	2,88	108,86	-0,09	3,62	133,78	1,01	-1,04
<b>RATA - RATA</b> Average	103,91	0,92		107,79	2,96		106,73	2,54		132,36	7,47	

**PERKEMBANGAN INFLASI/DEFLASI  
KOTA JAMBI, TAHUN 2015**  
*Series of Inflation/Deflation  
Jambi, 2015*



**IHK KELOMPOK PENGELUARAN  
KOTA JAMBI, TAHUN 2015**  
*Consumer Price Index by Expenditure Group  
Jambi, 2015*



**INDEKS HARGA KONSUMEN (IHK) DAN PERSENTASE PERUBAHAN  
MENURUT KELOMPOK PENGELUARAN  
PALEMBANG, TAHUN 2015  
(2012=100)**

*Consumer Price Index and Percentage Change  
By Expenditure Group  
Palembang, 2015  
(2012=100)*

BULAN Month	U M U M General			BAHAN MAKANAN Foodstuff			MAKANAN JADI, MINUMAN, ROKOK DAN TEMBAKAU Prepared Foods, Beverages, Cigarette & Tobacco			PERUMAHAN, AIR, LISTRIK, GAS DAN BAHAN BAKAR Housing, Water, Electricity, Gas and Fuel		
	Indeks Index	% Perubahan Terhadap Change to		Indeks Index	% Perubahan Terhadap Change to		Indeks Index	% Perubahan Terhadap Change to		Indeks Index	% Perubahan Terhadap Change to	
		Bulan Lalu Previous Month	Des. 14 Dec. 14		Bulan Lalu Previous Month	Des. 14 Dec. 14		Bulan Lalu Previous Month	Des. 14 Dec. 14		Bulan Lalu Previous Month	Des. 14 Dec. 14
<b>JANUARI</b> January	115,61	-1,15	-1,15	117,79	-2,52	-2,52	117,95	1,47	1,47	112,66	0,83	0,83
<b>FEBRUARI</b> February	115,05	-0,48	-1,63	114,72	-2,61	-5,06	118,15	0,17	1,64	113,07	0,36	1,20
<b>MARET</b> March	115,41	0,31	-1,33	113,15	-1,37	-6,36	119,70	1,31	2,98	113,61	0,48	1,68
<b>APRIL</b> April	115,96	0,48	-0,85	113,60	0,40	-5,99	120,31	0,51	3,50	113,80	0,17	1,85
<b>MEI</b> May	116,61	0,56	-0,30	115,59	1,75	-4,34	120,77	0,38	3,90	113,89	0,08	1,93
<b>JUNI</b> June	117,06	0,39	0,09	117,37	1,54	-2,87	121,26	0,41	4,32	113,98	0,08	2,01
<b>JULI</b> July	118,29	1,05	1,14	121,42	3,45	0,48	121,82	0,46	4,80	114,16	0,16	2,17
<b>AGUSTUS</b> August	118,61	0,27	1,41	120,98	-0,36	0,12	122,36	0,44	5,26	114,35	0,17	2,34
<b>SEPTEMBER</b> September	118,16	-0,38	1,03	119,18	-1,49	-1,37	123,20	0,69	5,99	114,52	0,15	2,50
<b>OKTOBER</b> October	118,38	0,19	1,21	118,91	-0,23	-1,60	124,47	1,03	7,08	114,58	0,05	2,55
<b>NOVEMBER</b> November	119,19	0,68	1,91	121,35	2,05	0,42	126,05	1,27	8,44	114,61	0,03	2,58
<b>DESEMBER</b> December	120,53	1,12	3,05	125,96	3,80	4,24	127,16	0,88	9,39	114,98	0,32	2,91
<b>RATA - RATA</b> Average	117,41	6,31		118,34	5,59		121,93	10,27		114,02	6,55	

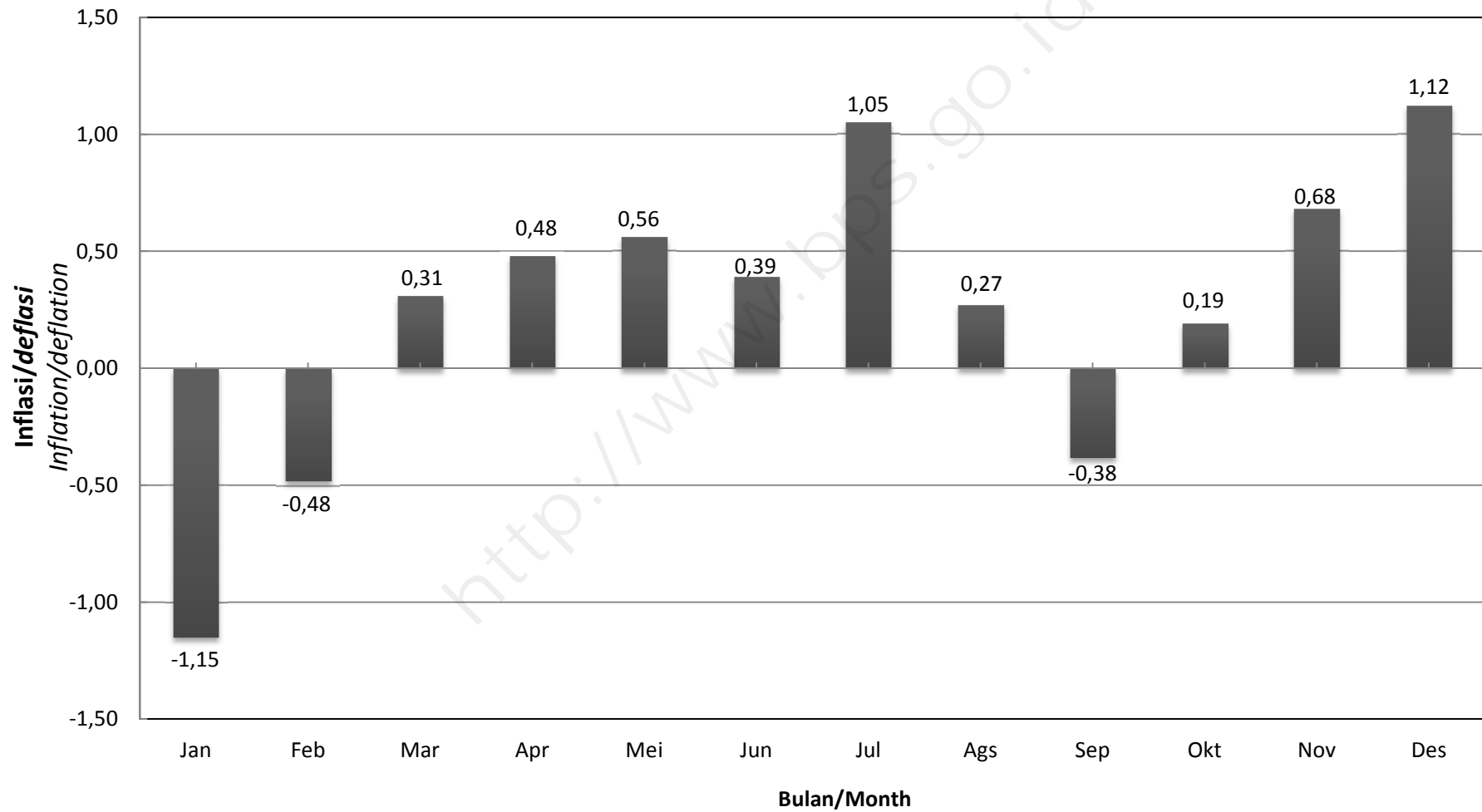
**INDEKS HARGA KONSUMEN (IHK) DAN PERSENTASE PERUBAHAN  
MENURUT KELOMPOK PENGELUARAN  
PALEMBANG, TAHUN 2015  
(2012=100)**

*Consumer Price Index and Percentage Change  
By Expenditure Group  
Palembang, 2015  
(2012=100)*

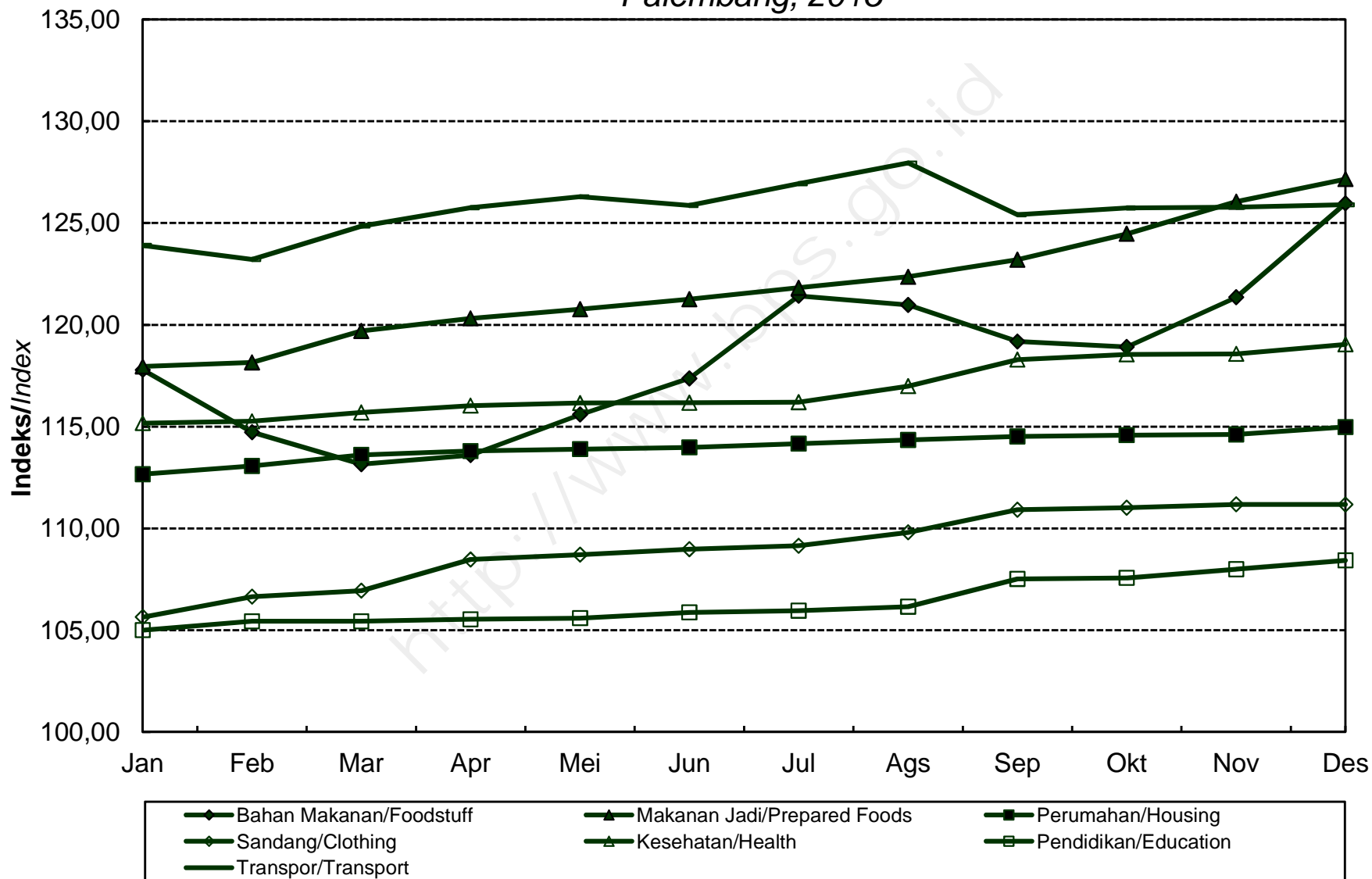
**LANJUTAN/Continued**

BULAN Month	SANDANG Clothing			KESEHATAN Health			PENDIDIKAN, REKREASI & OLAHRAGA Education, Recreation & Sports			TRANSPOR, KOMUNIKASI DAN JASA KEUANGAN Transport, Communication and Financial services		
	Indeks Index	% Perubahan Terhadap Change to		Indeks Index	% Perubahan Terhadap Change to		Indeks Index	% Perubahan Terhadap Change to		Indeks Index	% Perubahan Terhadap Change to	
		Bulan Lalu Previous Month	Des. 14 Dec. 14		Bulan Lalu Previous Month	Des. 14 Dec. 14		Bulan Lalu Previous Month	Des. 14 Dec. 14		Bulan Lalu Previous Month	Des. 14 Dec. 14
<b>JANUARI</b> January	105,64	0,47	0,47	115,17	2,16	2,16	105,00	0,18	0,18	123,90	-5,46	-5,46
<b>FEBRUARI</b> February	106,64	0,95	1,42	115,26	0,08	2,24	105,44	0,42	0,60	123,21	-0,56	-5,98
<b>MARET</b> March	106,94	0,28	1,70	115,69	0,37	2,62	105,44	0,00	0,60	124,85	1,33	-4,73
<b>APRIL</b> April	108,47	1,43	3,16	116,03	0,29	2,92	105,54	0,09	0,70	125,75	0,72	-4,04
<b>MEI</b> May	108,71	0,22	3,39	116,16	0,11	3,03	105,59	0,05	0,74	126,29	0,43	-3,63
<b>JUNI</b> June	108,98	0,25	3,64	116,17	0,01	3,04	105,87	0,27	1,01	125,87	-0,33	-3,95
<b>JULI</b> July	109,15	0,16	3,80	116,20	0,03	3,07	105,96	0,09	1,10	126,93	0,84	-3,14
<b>AGUSTUS</b> August	109,80	0,60	4,42	116,99	0,68	3,77	106,15	0,18	1,28	127,95	0,80	-2,37
<b>SEPTEMBER</b> September	110,92	1,02	5,49	118,29	1,11	4,92	107,51	1,28	2,58	125,41	-1,99	-4,30
<b>OKTOBER</b> October	111,02	0,09	5,58	118,54	0,21	5,14	107,57	0,06	2,63	125,74	0,26	-4,05
<b>NOVEMBER</b> November	111,18	0,14	5,73	118,57	0,03	5,17	107,99	0,39	3,03	125,78	0,03	-4,02
<b>DESEMBER</b> December	111,17	-0,01	5,73	119,04	0,40	5,59	108,43	0,41	3,45	125,90	0,10	-3,93
<b>RATA - RATA</b> Average	109,05	5,61		116,84	6,11		106,37	1,95		125,63	5,93	

**PERKEMBANGAN INFLASI/DEFLASI  
KOTA PALEMBANG, TAHUN 2015**  
*Series of Inflation/Deflation  
Palembang, 2015*



**IHK KELOMPOK PENGELUARAN  
KOTA PALEMBANG, TAHUN 2015**  
*Consumer Price Index by Expenditure Group  
Palembang, 2015*



**INDEKS HARGA KONSUMEN (IHK) DAN PERSENTASE PERUBAHAN  
MENURUT KELOMPOK PENGELUARAN  
LUBUKLINGGAU, TAHUN 2015  
(2012=100)**

*Consumer Price Index and Percentage Change  
By Expenditure Group  
Lubuklinggau, 2015  
(2012=100)*

BULAN Month	U M U M General			BAHAN MAKANAN Foodstuff			MAKANAN JADI, MINUMAN, ROKOK DAN TEMBAKAU Prepared Foods, Beverages, Cigarette & Tobacco			PERUMAHAN, AIR, LISTRIK, GAS DAN BAHAN BAKAR Housing, Water, Electricity, Gas and Fuel		
	Indeks Index	% Perubahan Terhadap Change to		Indeks Index	% Perubahan Terhadap Change to		Indeks Index	% Perubahan Terhadap Change to		Indeks Index	% Perubahan Terhadap Change to	
		Bulan Lalu Previous Month	Des. 14 Dec. 14		Bulan Lalu Previous Month	Des. 14 Dec. 14		Bulan Lalu Previous Month	Des. 14 Dec. 14		Bulan Lalu Previous Month	Des. 14 Dec. 14
<b>JANUARI</b> January	115,17	-1,12	-1,12	119,10	-2,79	-2,79	113,03	-0,04	-0,04	111,17	2,23	2,23
<b>FEBRUARI</b> February	113,88	-1,12	-2,22	113,02	-5,10	-7,75	115,44	2,13	2,10	111,21	0,04	2,26
<b>MARET</b> March	113,91	0,03	-2,20	111,93	-0,96	-8,64	115,68	0,21	2,31	111,50	0,26	2,53
<b>APRIL</b> April	115,04	0,99	-1,23	113,09	1,04	-7,70	116,40	0,62	2,95	112,25	0,67	3,22
<b>MEI</b> May	115,62	0,50	-0,73	114,76	1,48	-6,33	116,71	0,27	3,22	112,19	-0,05	3,16
<b>JUNI</b> June	116,62	0,86	0,13	117,34	2,25	-4,23	117,32	0,52	3,76	112,47	0,25	3,42
<b>JULI</b> July	118,84	1,90	2,03	122,34	4,26	-0,15	119,41	1,78	5,61	112,64	0,15	3,58
<b>AGUSTUS</b> August	119,42	0,49	2,53	122,87	0,43	0,29	119,41	0,00	5,61	114,21	1,39	5,02
<b>SEPTEMBER</b> September	119,23	-0,16	2,37	120,91	-1,60	-1,31	119,99	0,49	6,12	114,64	0,38	5,42
<b>OKTOBER</b> October	118,57	-0,55	1,80	118,32	-2,14	-3,43	120,06	0,06	6,18	114,90	0,23	5,66
<b>NOVEMBER</b> November	118,84	0,23	2,03	119,33	0,85	-2,60	120,33	0,22	6,42	114,56	-0,30	5,34
<b>DESEMBER</b> December	120,51	1,41	3,47	125,31	5,01	2,28	120,62	0,24	6,68	114,41	-0,13	5,20
<b>RATA - RATA</b> Average	117,14	6,99		118,19	3,73		117,87	7,62		113,01	8,10	



**INDEKS HARGA KONSUMEN (IHK) DAN PERSENTASE PERUBAHAN  
MENURUT KELOMPOK PENGELUARAN  
LUBUKLINGGAU, TAHUN 2015  
(2012=100)**

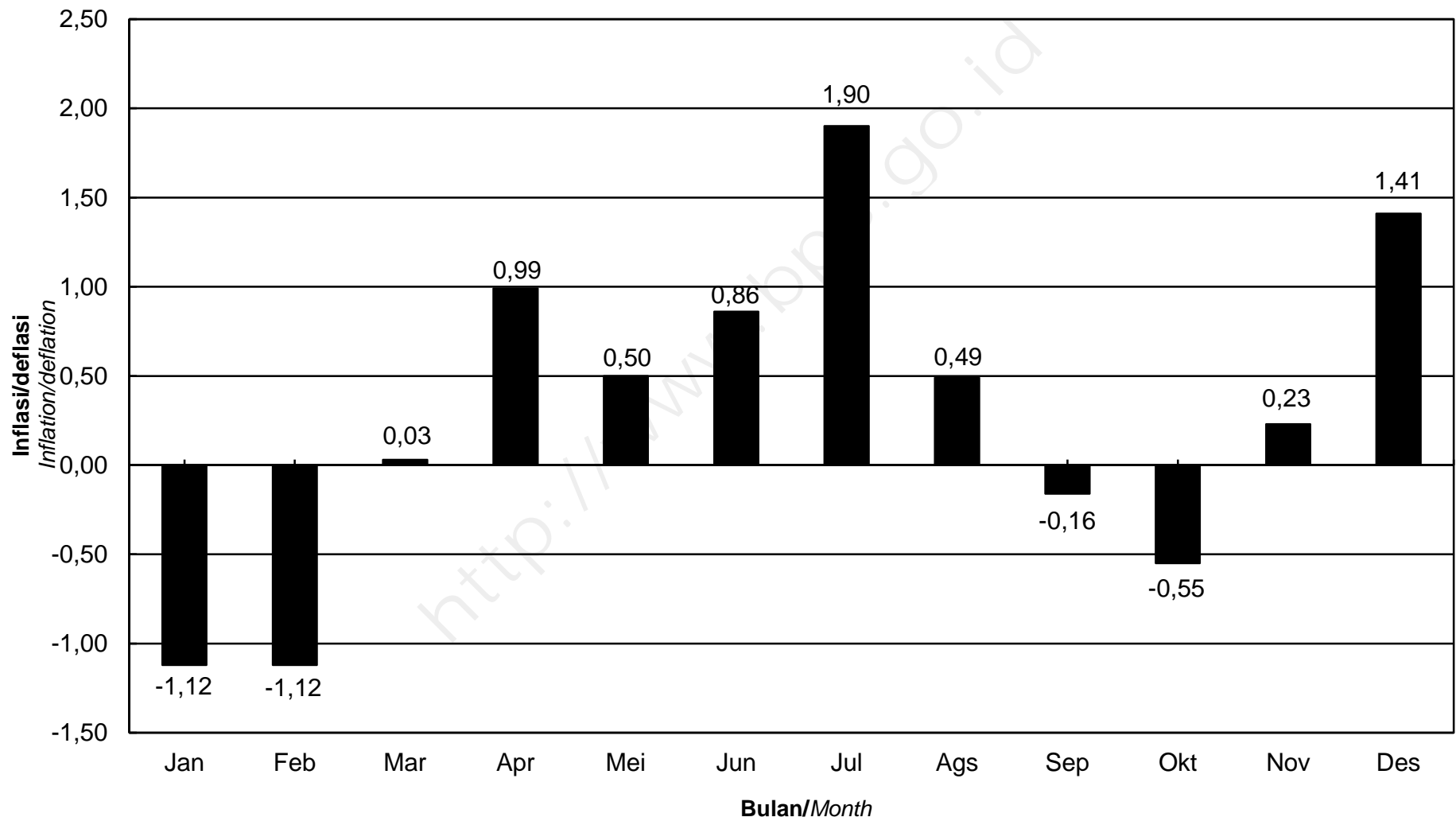
*Consumer Price Index and Percentage Change  
By Expenditure Group  
Lubuklinggau, 2015  
(2012=100)*

**LANJUTAN/Continued**

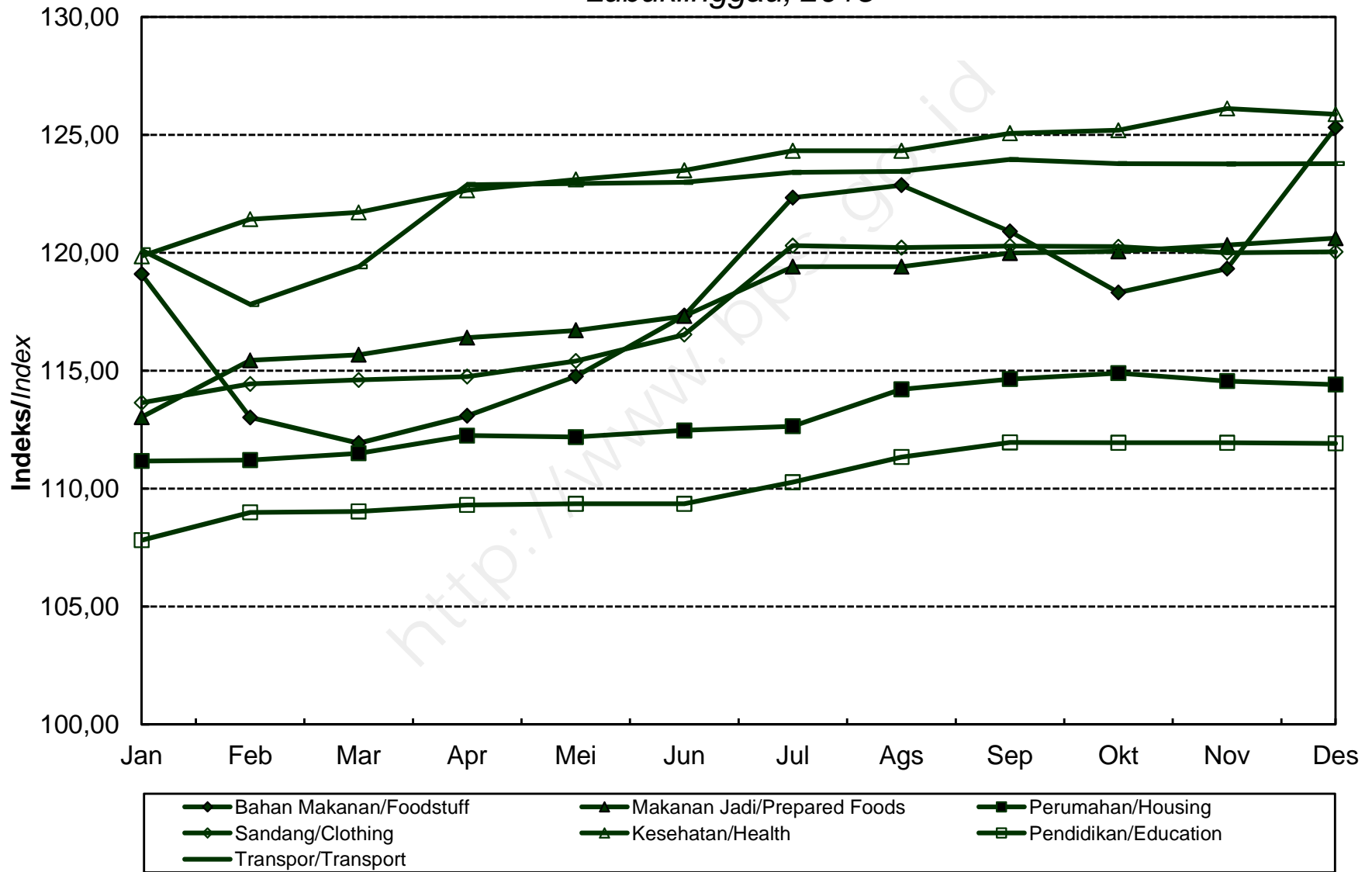
BULAN Month	SANDANG Clothing			KESEHATAN Health			PENDIDIKAN, REKREASI & OLAHRAGA Education, Recreation & Sports			TRANSPOR, KOMUNIKASI DAN JASA KEUANGAN Transport, Communication and Financial services		
	Indeks Index	% Perubahan Terhadap Change to		Indeks Index	% Perubahan Terhadap Change to		Indeks Index	% Perubahan Terhadap Change to		Indeks Index	% Perubahan Terhadap Change to	
		Bulan Lalu Previous Month	Des. 14 Dec. 14		Bulan Lalu Previous Month	Des. 14 Dec. 14		Bulan Lalu Previous Month	Des. 14 Dec. 14		Bulan Lalu Previous Month	Des. 14 Dec. 14
<b>JANUARI</b> January	113,64	0,38	0,38	119,85	1,28	1,28	107,81	0,33	0,33	120,12	-6,59	-6,59
<b>FEBRUARI</b> February	114,44	0,70	1,09	121,42	1,31	2,61	108,99	1,09	1,42	117,81	-1,92	-8,39
<b>MARET</b> March	114,61	0,15	1,24	121,72	0,25	2,86	109,03	0,04	1,46	119,41	1,36	-7,15
<b>APRIL</b> April	114,75	0,12	1,36	122,65	0,76	3,65	109,31	0,26	1,72	122,89	2,91	-4,44
<b>MEI</b> May	115,41	0,58	1,94	123,11	0,38	4,04	109,36	0,05	1,77	122,94	0,04	-4,40
<b>JUNI</b> June	116,53	0,97	2,93	123,50	0,32	4,37	109,36	0,00	1,77	122,99	0,04	-4,36
<b>JULI</b> July	120,31	3,24	6,27	124,33	0,67	5,07	110,27	0,83	2,61	123,41	0,34	-4,04
<b>AGUSTUS</b> August	120,22	-0,07	6,19	124,33	0,00	5,07	111,34	0,97	3,61	123,45	0,03	-4,00
<b>SEPTEMBER</b> September	120,29	0,06	6,25	125,07	0,60	5,70	111,96	0,56	4,19	123,96	0,41	-3,61
<b>OKTOBER</b> October	120,26	-0,02	6,23	125,20	0,10	5,81	111,95	-0,01	4,18	123,78	-0,15	-3,75
<b>NOVEMBER</b> November	120,00	-0,22	6,00	126,12	0,73	6,58	111,95	0,00	4,18	123,77	-0,01	-3,76
<b>DESEMBER</b> December	120,04	0,03	6,03	125,88	-0,19	6,38	111,92	-0,03	4,15	123,78	0,01	-3,75
<b>RATA - RATA</b> Average	117,54	11,32		123,60	16,12		110,27	6,86		122,36	6,06	

# PERKEMBANGAN INFLASI/DEFLASI KOTA LUBUKLINGGAU, TAHUN 2015

*Series of Inflation/Deflation  
Lubuklinggau, 2015*



**IHK KELOMPOK PENGELUARAN**  
**KOTA LUBUKLINGGAU, TAHUN 2015**  
*Consumer Price Index by Expenditure Group*  
*Lubuklinggau, 2015*



**INDEKS HARGA KONSUMEN (IHK) DAN PERSENTASE PERUBAHAN  
MENURUT KELOMPOK PENGELUARAN  
BENGKULU, TAHUN 2015  
(2012=100)**

*Consumer Price Index and Percentage Change  
By Expenditure Group  
Bengkulu, 2015  
(2012=100)*

BULAN Month	U M U M General			BAHAN MAKANAN Foodstuff			MAKANAN JADI, MINUMAN, ROKOK DAN TEMBAKAU Prepared Foods, Beverages, Cigarette & Tobacco			PERUMAHAN, AIR, LISTRIK, GAS DAN BAHAN BAKAR Housing, Water, Electricity, Gas and Fuel		
	Indeks Index	% Perubahan Terhadap Change to		Indeks Index	% Perubahan Terhadap Change to		Indeks Index	% Perubahan Terhadap Change to		Indeks Index	% Perubahan Terhadap Change to	
		Bulan Lalu Previous Month	Des. 14 Dec. 14		Bulan Lalu Previous Month	Des. 14 Dec. 14		Bulan Lalu Previous Month	Des. 14 Dec. 14		Bulan Lalu Previous Month	Des. 14 Dec. 14
<b>JANUARI</b> <i>January</i>	123,53	-0,82	-0,82	135,57	-2,04	-2,04	117,70	0,63	0,63	116,33	1,12	1,12
<b>FEBRUARI</b> <i>February</i>	121,73	-1,46	-2,26	130,40	-3,81	-5,78	117,83	0,11	0,74	116,73	0,34	1,47
<b>MARET</b> <i>March</i>	121,96	0,19	-2,08	129,23	-0,90	-6,63	118,47	0,54	1,29	117,38	0,56	2,03
<b>APRIL</b> <i>April</i>	122,63	0,55	-1,54	128,17	-0,82	-7,39	119,27	0,68	1,98	117,61	0,20	2,23
<b>MEI</b> <i>May</i>	123,09	0,38	-1,17	129,21	0,81	-6,64	119,93	0,55	2,54	117,93	0,27	2,51
<b>JUNI</b> <i>June</i>	124,19	0,89	-0,29	133,09	3,00	-3,84	120,37	0,37	2,92	117,98	0,04	2,56
<b>JULI</b> <i>July</i>	125,91	1,38	1,09	136,45	2,52	-1,41	120,42	0,04	2,96	118,02	0,03	2,59
<b>AGUSTUS</b> <i>August</i>	128,41	1,99	3,10	138,67	1,63	0,20	122,40	1,64	4,65	118,27	0,21	2,81
<b>SEPTEMBER</b> <i>September</i>	128,13	-0,22	2,87	138,58	-0,06	0,13	123,46	0,87	5,56	118,28	0,01	2,82
<b>OKTOBER</b> <i>October</i>	127,47	-0,52	2,34	136,64	-1,40	-1,27	123,57	0,09	5,65	119,01	0,62	3,45
<b>NOVEMBER</b> <i>November</i>	127,59	0,09	2,44	136,56	-0,06	-1,33	123,68	0,09	5,75	118,85	-0,13	3,31
<b>DESEMBER</b> <i>December</i>	128,60	0,79	3,25	139,10	1,86	0,51	124,00	0,26	6,02	118,91	0,05	3,36
<b>RATA - RATA</b> <i>Average</i>	125,27	7,83		134,31	8,89		120,93	6,65		117,94	8,05	

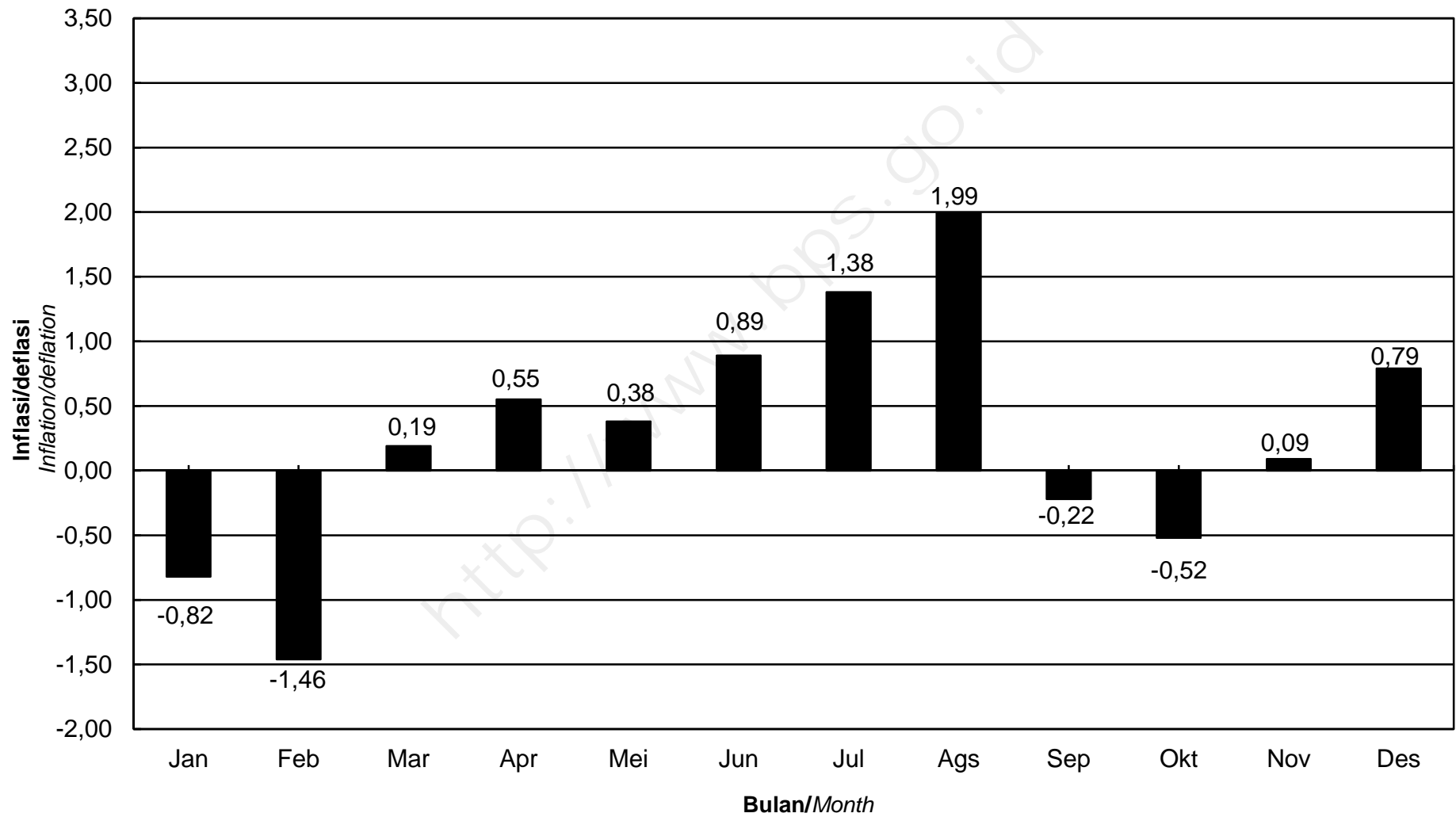
**INDEKS HARGA KONSUMEN (IHK) DAN PERSENTASE PERUBAHAN  
MENURUT KELOMPOK PENGELUARAN  
BENGKULU, TAHUN 2015  
(2012=100)**

*Consumer Price Index and Percentage Change  
By Expenditure Group  
Bengkulu, 2015  
(2012=100)*

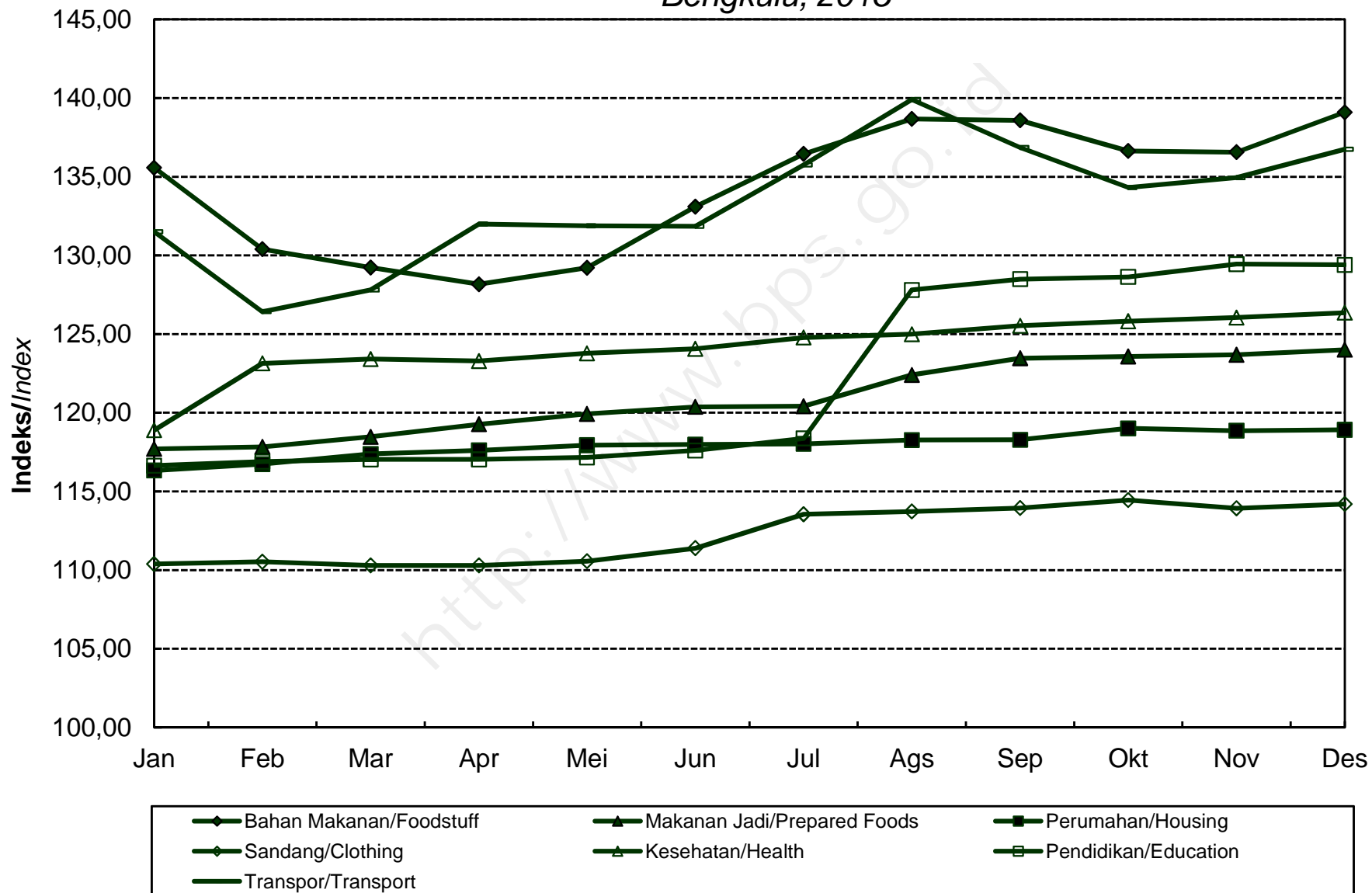
**LANJUTAN/Continued**

BULAN Month	SANDANG Clothing			KESEHATAN Health			PENDIDIKAN, REKREASI & OLAHRAGA Education, Recreation & Sports			TRANSPOR, KOMUNIKASI DAN JASA KEUANGAN Transport, Communication and Financial services		
	Indeks Index	% Perubahan Terhadap Change to		Indeks Index	% Perubahan Terhadap Change to		Indeks Index	% Perubahan Terhadap Change to		Indeks Index	% Perubahan Terhadap Change to	
		Bulan Lalu Previous Month	Des. 14 Dec. 14		Bulan Lalu Previous Month	Des. 14 Dec. 14		Bulan Lalu Previous Month	Des. 14 Dec. 14		Bulan Lalu Previous Month	Des. 14 Dec. 14
<b>JANUARI</b> January	110,39	0,85	0,85	118,89	1,19	1,19	116,64	0,40	0,40	131,50	-3,89	-3,89
<b>FEBRUARI</b> February	110,53	0,13	0,98	123,14	3,57	4,81	116,89	0,21	0,61	126,42	-3,86	-7,60
<b>MARET</b> March	110,29	-0,22	0,76	123,42	0,23	5,05	117,04	0,13	0,74	127,81	1,10	-6,59
<b>APRIL</b> April	110,30	0,01	0,77	123,29	-0,11	4,94	117,03	-0,01	0,73	131,99	3,27	-3,53
<b>MEI</b> May	110,57	0,24	1,01	123,78	0,40	5,35	117,16	0,11	0,84	131,88	-0,08	-3,61
<b>JUNI</b> June	111,39	0,74	1,76	124,06	0,23	5,59	117,60	0,38	1,22	131,85	-0,02	-3,63
<b>JULI</b> July	113,55	1,94	3,74	124,78	0,58	6,20	118,37	0,65	1,89	135,75	2,96	-0,78
<b>AGUSTUS</b> August	113,72	0,15	3,89	124,99	0,17	6,38	127,80	7,97	10,00	139,91	3,06	2,26
<b>SEPTEMBER</b> September	113,95	0,20	4,10	125,53	0,43	6,84	128,48	0,53	10,59	136,85	-2,19	0,02
<b>OKTOBER</b> October	114,45	0,44	4,56	125,81	0,22	7,08	128,63	0,12	10,72	134,31	-1,86	-1,83
<b>NOVEMBER</b> November	113,93	-0,45	4,08	126,05	0,19	7,29	129,45	0,64	11,42	134,94	0,47	-1,37
<b>DESEMBER</b> December	114,20	0,24	4,33	126,35	0,24	7,54	129,40	-0,04	11,38	136,75	1,34	-0,05
<b>RATA - RATA</b> Average	112,27	4,14		124,17	9,37		122,04	7,85		133,33	8,01	

**PERKEMBANGAN INFLASI/DEFLASI  
KOTA BENGKULU, TAHUN 2015**  
*Series of Inflation/Deflation  
Bengkulu, 2015*



**IHK KELOMPOK PENGELUARAN  
KOTA BENGKULU, TAHUN 2015**  
*Consumer Price Index by Expenditure Group  
Bengkulu, 2015*



**INDEKS HARGA KONSUMEN (IHK) DAN PERSENTASE PERUBAHAN  
MENURUT KELOMPOK PENGELUARAN  
BANDAR LAMPUNG, TAHUN 2015  
(2012=100)**

*Consumer Price Index and Percentage Change  
By Expenditure Group  
Bandar Lampung, 2015  
(2012=100)*

BULAN Month	U M U M General			BAHAN MAKANAN Foodstuff			MAKANAN JADI, MINUMAN, ROKOK DAN TEMBAKAU Prepared Foods, Beverages, Cigarette & Tobacco			PERUMAHAN, AIR, LISTRIK, GAS DAN BAHAN BAKAR Housing, Water, Electricity, Gas and Fuel		
	Indeks Index	% Perubahan Terhadap Change to		Indeks Index	% Perubahan Terhadap Change to		Indeks Index	% Perubahan Terhadap Change to		Indeks Index	% Perubahan Terhadap Change to	
		Bulan Lalu Previous Month	Des. 14 Dec. 14		Bulan Lalu Previous Month	Des. 14 Dec. 14		Bulan Lalu Previous Month	Des. 14 Dec. 14		Bulan Lalu Previous Month	Des. 14 Dec. 14
<b>JANUARI</b> <i>January</i>	117,65	-0,63	-0,63	126,41	0,20	0,20	116,63	0,51	0,51	114,97	0,33	0,33
<b>FEBRUARI</b> <i>February</i>	117,31	-0,29	-0,92	125,19	-0,97	-0,77	116,95	0,27	0,78	115,43	0,40	0,73
<b>MARET</b> <i>March</i>	117,87	0,48	-0,45	125,02	-0,14	-0,90	117,76	0,69	1,48	116,73	1,13	1,87
<b>APRIL</b> <i>April</i>	118,77	0,76	0,31	125,74	0,58	-0,33	118,12	0,31	1,79	117,08	0,30	2,17
<b>MEI</b> <i>May</i>	119,55	0,66	0,97	127,80	1,64	1,30	120,23	1,79	3,61	116,83	-0,21	1,95
<b>JUNI</b> <i>June</i>	120,39	0,70	1,68	130,83	2,37	3,70	120,89	0,55	4,18	116,94	0,09	2,05
<b>JULI</b> <i>July</i>	121,69	1,08	2,78	134,03	2,45	6,24	121,14	0,21	4,40	117,19	0,21	2,27
<b>AGUSTUS</b> <i>August</i>	122,19	0,41	3,20	135,85	1,36	7,68	121,70	0,46	4,88	117,35	0,14	2,41
<b>SEPTEMBER</b> <i>September</i>	122,22	0,02	3,23	134,92	-0,68	6,94	122,36	0,54	5,45	117,80	0,38	2,80
<b>OKTOBER</b> <i>October</i>	122,33	0,09	3,32	132,01	-2,16	4,64	122,61	0,20	5,66	118,40	0,51	3,32
<b>NOVEMBER</b> <i>November</i>	122,47	0,11	3,44	132,37	0,27	4,92	122,82	0,17	5,84	118,55	0,13	3,46
<b>DESEMBER</b> <i>December</i>	123,90	1,17	4,65	137,44	3,83	8,94	124,19	1,12	7,02	118,89	0,29	3,75
<b>RATA - RATA</b> <i>Average</i>	120,53	7,41		130,63	10,46		120,45	9,25		117,18	6,58	



**INDEKS HARGA KONSUMEN (IHK) DAN PERSENTASE PERUBAHAN  
MENURUT KELOMPOK PENGELUARAN  
BANDAR LAMPUNG, TAHUN 2015  
(2012=100)**

*Consumer Price Index and Percentage Change  
By Expenditure Group  
Bandar Lampung, 2015  
(2012=100)*

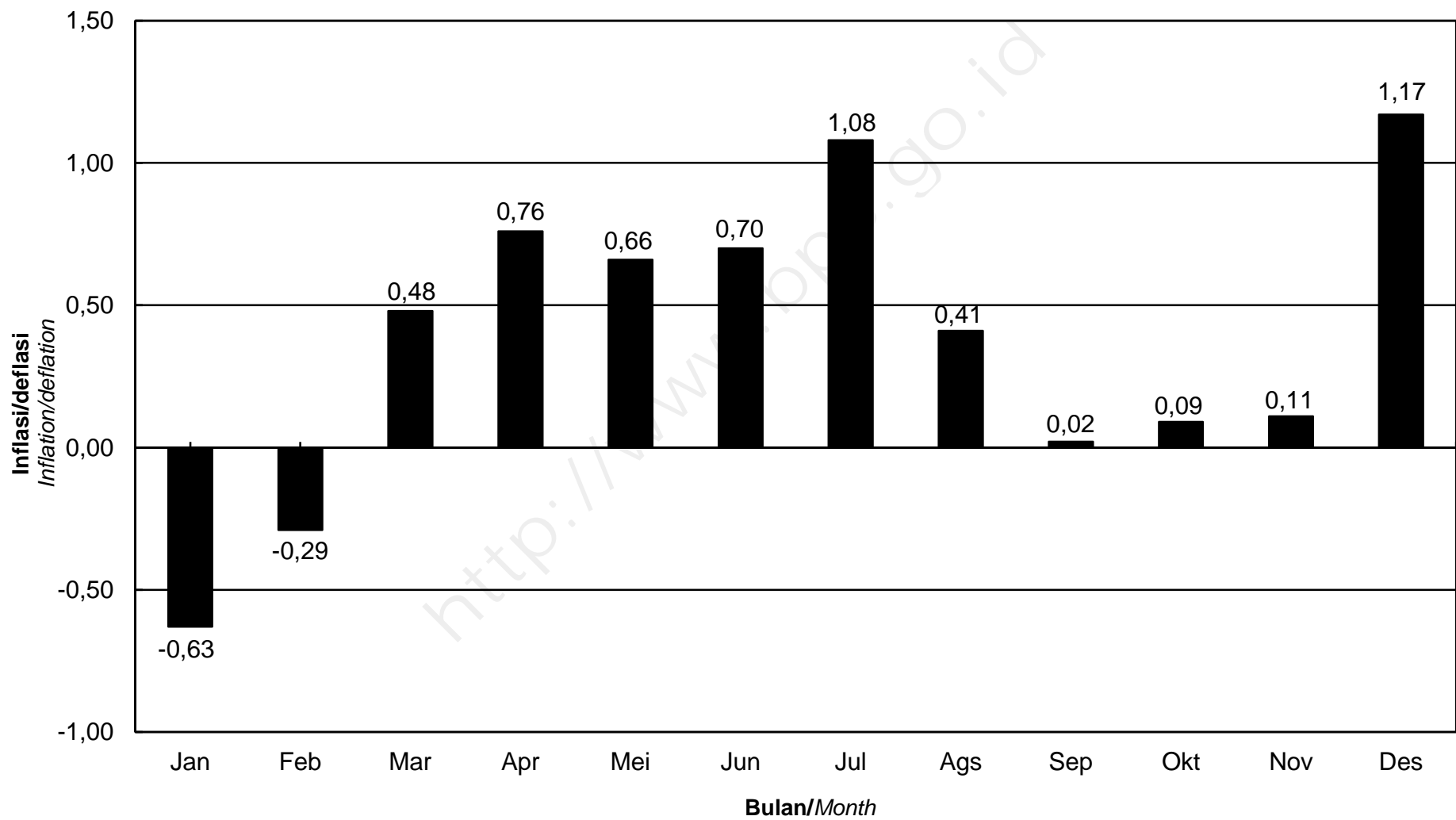
**LANJUTAN/Continued**

BULAN Month	SANDANG Clothing			KESEHATAN Health			PENDIDIKAN, REKREASI & OLAHRAGA Education, Recreation & Sports			TRANSPOR, KOMUNIKASI DAN JASA KEUANGAN Transport, Communication and Financial services		
	Indeks Index	% Perubahan Terhadap Change to		Indeks Index	% Perubahan Terhadap Change to		Indeks Index	% Perubahan Terhadap Change to		Indeks Index	% Perubahan Terhadap Change to	
		Bulan Lalu Previous Month	Des. 14 Dec. 14		Bulan Lalu Previous Month	Des. 14 Dec. 14		Bulan Lalu Previous Month	Des. 14 Dec. 14		Bulan Lalu Previous Month	Des. 14 Dec. 14
<b>JANUARI</b> January	102,99	0,41	0,41	113,24	0,45	0,45	116,45	0,19	0,19	118,33	-5,22	-5,22
<b>FEBRUARI</b> February	104,49	1,46	1,87	113,89	0,57	1,03	116,40	-0,04	0,15	116,09	-1,89	-7,02
<b>MARET</b> March	105,46	0,93	2,82	114,73	0,74	1,77	116,76	0,31	0,46	116,00	-0,08	-7,09
<b>APRIL</b> April	105,47	0,01	2,83	121,07	5,53	7,40	116,93	0,15	0,60	117,79	1,54	-5,65
<b>MEI</b> May	105,52	0,05	2,88	121,71	0,53	7,97	116,84	-0,08	0,52	117,87	0,07	-5,59
<b>JUNI</b> June	105,67	0,14	3,02	121,71	0,00	7,97	116,91	0,06	0,59	118,03	0,14	-5,46
<b>JULI</b> July	105,86	0,18	3,21	122,56	0,70	8,72	117,30	0,33	0,92	120,56	2,14	-3,44
<b>AGUSTUS</b> August	106,19	0,31	3,53	123,03	0,38	9,14	117,63	0,28	1,20	120,01	-0,46	-3,88
<b>SEPTEMBER</b> September	106,59	0,38	3,92	122,73	-0,24	8,87	117,89	0,22	1,43	119,78	-0,19	-4,06
<b>OKTOBER</b> October	107,04	0,42	4,36	125,19	2,00	11,05	122,53	3,94	5,42	120,13	0,29	-3,78
<b>NOVEMBER</b> November	106,62	-0,39	3,95	125,86	0,54	11,65	122,56	0,02	5,45	120,03	-0,08	-3,86
<b>DESEMBER</b> December	106,67	0,05	4,00	125,91	0,04	11,69	122,61	0,04	5,49	119,98	-0,04	-3,90
<b>RATA - RATA</b> Average	105,71	3,24		120,97	11,30		118,40	7,95		118,72	2,86	

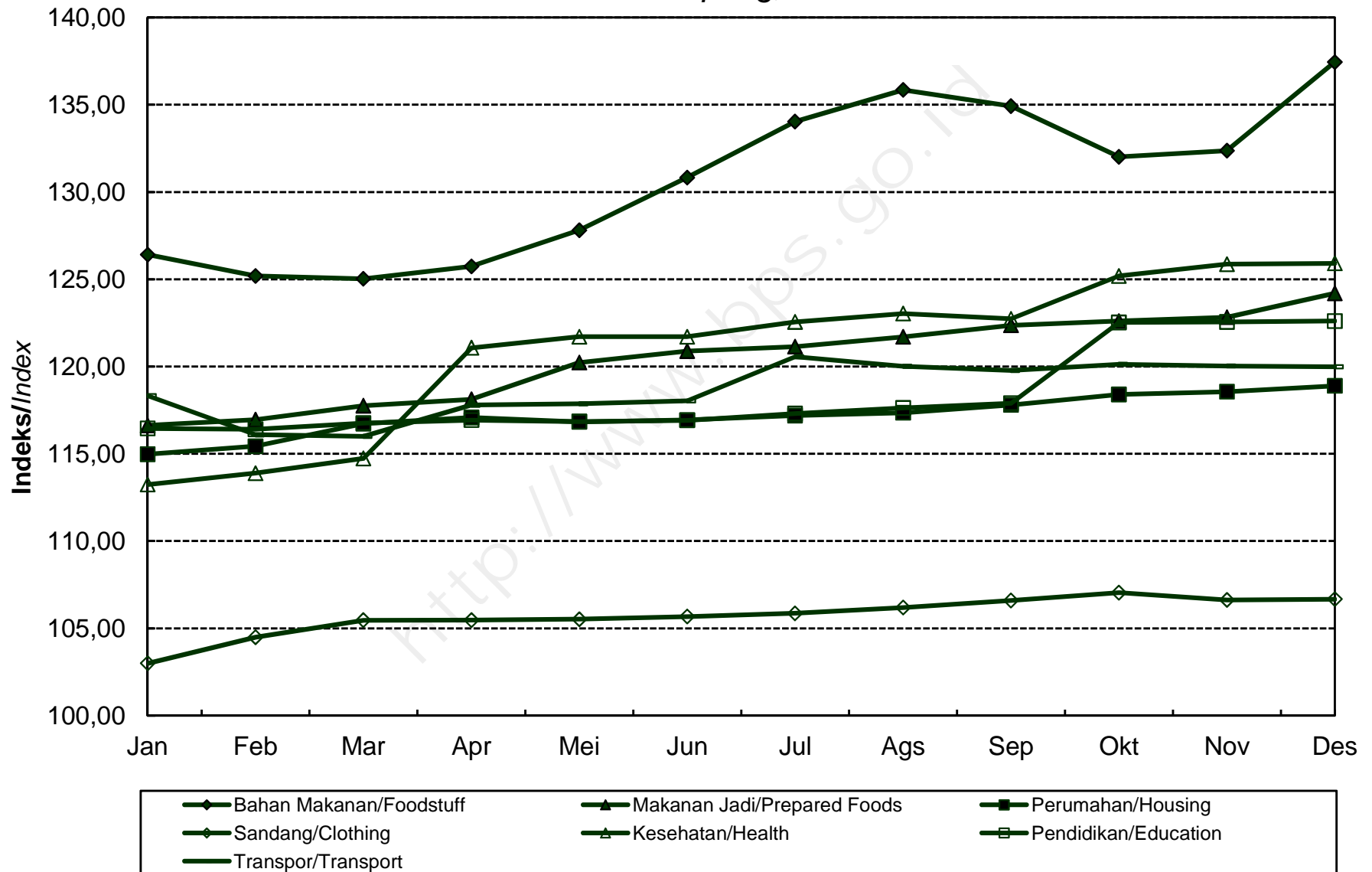
**PERKEMBANGAN INFLASI/DEFLASI  
KOTA BANDAR LAMPUNG, TAHUN 2015**

*Series of Inflation/Deflation*

*Bandar Lampung, 2015*



**IHK KELOMPOK PENGELUARAN**  
**KOTA BANDAR LAMPUNG, TAHUN 2015**  
*Consumer Price Index by Expenditure Group*  
*Bandar Lampung, 2015*



**INDEKS HARGA KONSUMEN (IHK) DAN PERSENTASE PERUBAHAN  
MENURUT KELOMPOK PENGELUARAN  
METRO, TAHUN 2015  
(2012=100)**

*Consumer Price Index and Percentage Change  
By Expenditure Group  
Metro, 2015  
(2012=100)*

BULAN Month	U M U M General			BAHAN MAKANAN Foodstuff			MAKANAN JADI, MINUMAN, ROKOK DAN TEMBAKAU Prepared Foods, Beverages, Cigarette & Tobacco			PERUMAHAN, AIR, LISTRIK, GAS DAN BAHAN BAKAR Housing, Water, Electricity, Gas and Fuel		
	Indeks Index	% Perubahan Terhadap Change to		Indeks Index	% Perubahan Terhadap Change to		Indeks Index	% Perubahan Terhadap Change to		Indeks Index	% Perubahan Terhadap Change to	
		Bulan Lalu Previous Month	Des. 14 Dec. 14		Bulan Lalu Previous Month	Des. 14 Dec. 14		Bulan Lalu Previous Month	Des. 14 Dec. 14		Bulan Lalu Previous Month	Des. 14 Dec. 14
<b>JANUARI</b> January	126,67	-0,17	-0,17	147,37	1,46	1,46	117,35	0,12	0,12	116,19	0,17	0,17
<b>FEBRUARI</b> February	125,45	-0,96	-1,13	147,02	-0,24	1,22	117,35	0,00	0,12	115,74	-0,39	-0,22
<b>MARET</b> March	125,76	0,25	-0,89	146,73	-0,20	1,02	118,04	0,59	0,71	115,90	0,14	-0,08
<b>APRIL</b> April	125,90	0,11	-0,78	145,49	-0,85	0,17	118,31	0,23	0,94	115,97	0,06	-0,02
<b>MEI</b> May	126,93	0,82	0,03	147,69	1,51	1,68	119,18	0,74	1,68	116,89	0,79	0,78
<b>JUNI</b> June	128,00	0,84	0,87	150,28	1,75	3,46	120,11	0,78	2,47	117,12	0,20	0,97
<b>JULI</b> July	129,69	1,32	2,21	153,34	2,04	5,57	121,20	0,91	3,40	117,35	0,20	1,17
<b>AGUSTUS</b> August	129,26	-0,33	1,87	150,58	-1,80	3,67	121,53	0,27	3,69	117,45	0,09	1,26
<b>SEPTEMBER</b> September	129,45	0,15	2,02	150,30	-0,19	3,48	122,02	0,40	4,10	117,99	0,46	1,72
<b>OKTOBER</b> October	129,49	0,03	2,05	150,41	0,07	3,55	122,12	0,08	4,19	118,21	0,19	1,91
<b>NOVEMBER</b> November	129,16	-0,25	1,79	149,15	-0,84	2,69	122,33	0,17	4,37	117,94	-0,23	1,68
<b>DESEMBER</b> December	130,28	0,87	2,67	152,83	2,47	5,22	122,79	0,38	4,76	118,20	0,22	1,91
<b>RATA - RATA</b> Average	128,00	4,56		149,27	6,82		120,19	2,86		117,08	5,14	

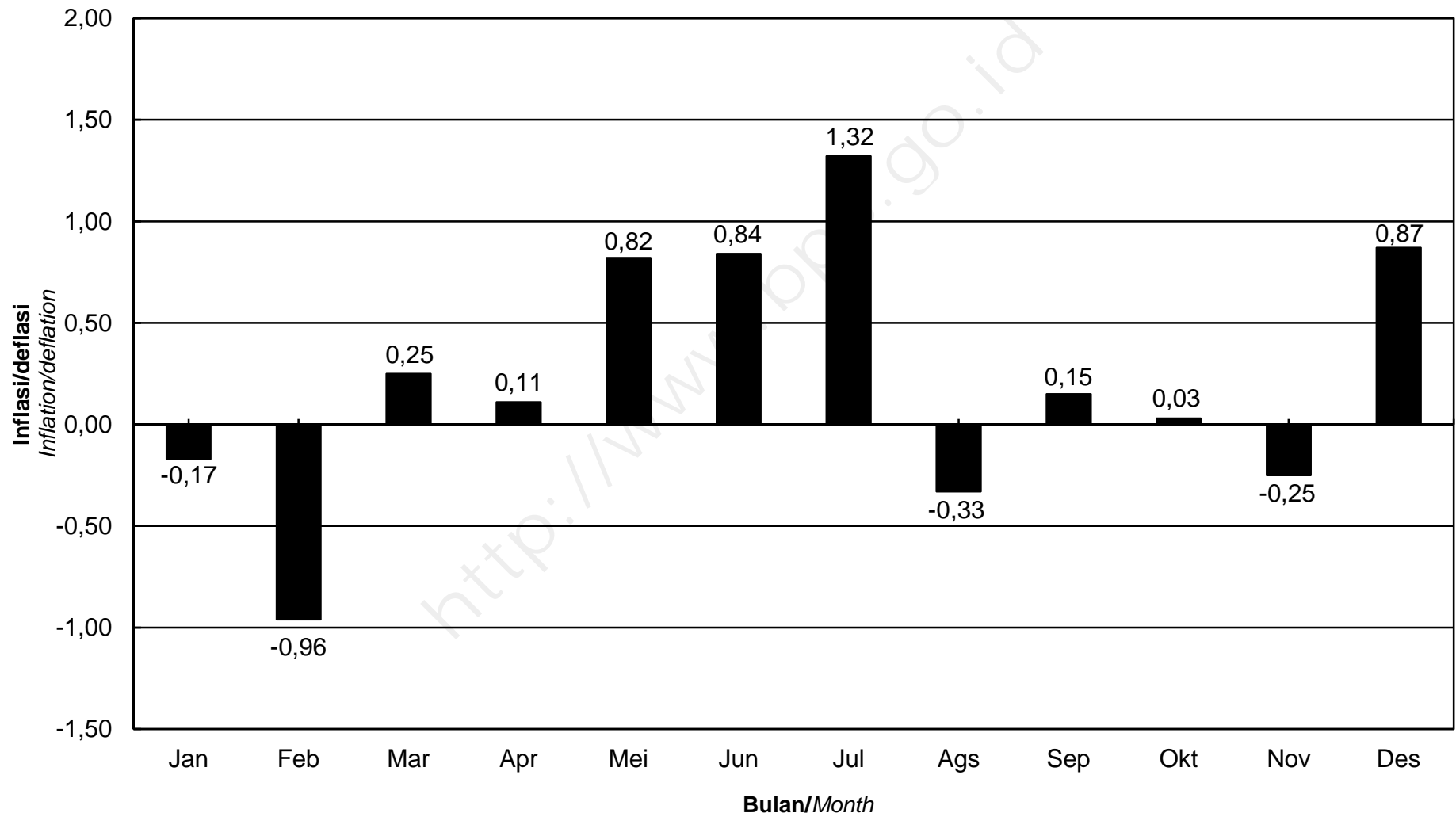
**INDEKS HARGA KONSUMEN (IHK) DAN PERSENTASE PERUBAHAN  
MENURUT KELOMPOK PENGELUARAN  
METRO, TAHUN 2015  
(2012=100)**

*Consumer Price Index and Percentage Change  
By Expenditure Group  
Metro, 2015  
(2012=100)*

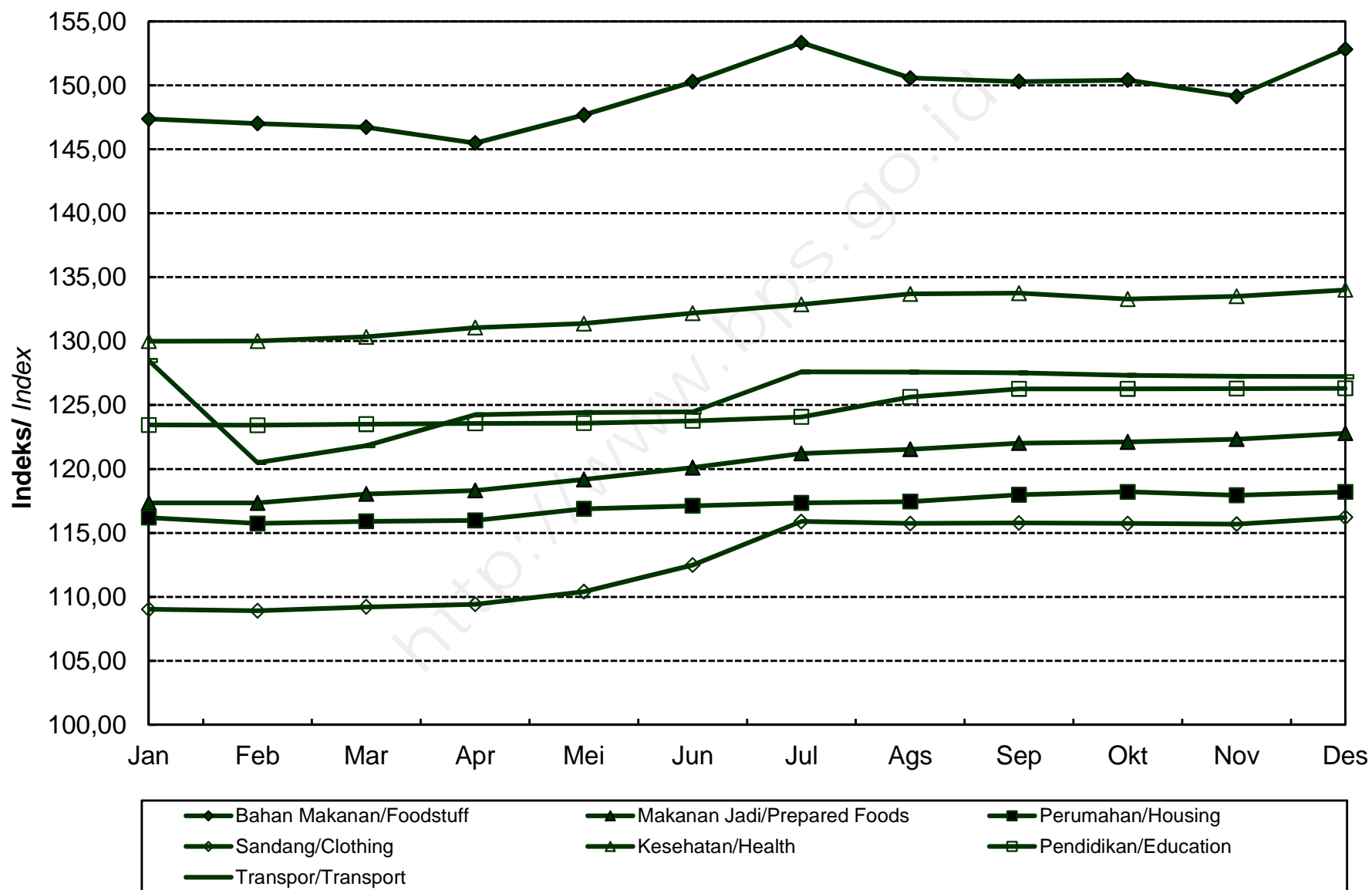
**LANJUTAN/Continued**

BULAN Month	SANDANG Clothing			KESEHATAN Health			PENDIDIKAN, REKREASI & OLAHRAGA Education, Recreation & Sports			TRANSPOR, KOMUNIKASI DAN JASA KEUANGAN Transport, Communication and Financial services		
	Indeks Index	% Perubahan Terhadap Change to		Indeks Index	% Perubahan Terhadap Change to		Indeks Index	% Perubahan Terhadap Change to		Indeks Index	% Perubahan Terhadap Change to	
		Bulan Lalu Previous Month	Des. 14 Dec. 14		Bulan Lalu Previous Month	Des. 14 Dec. 14		Bulan Lalu Previous Month	Des. 14 Dec. 14		Bulan Lalu Previous Month	Des. 14 Dec. 14
<b>JANUARI</b> January	109,03	0,42	0,42	129,99	0,21	0,21	123,44	0,01	0,01	128,48	-5,00	-5,00
<b>FEBRUARI</b> February	108,91	-0,11	0,31	130,00	0,01	0,22	123,42	-0,02	-0,01	120,50	-6,21	-10,90
<b>MARET</b> March	109,21	0,28	0,59	130,33	0,25	0,47	123,51	0,07	0,06	121,83	1,10	-9,92
<b>APRIL</b> April	109,41	0,18	0,77	131,05	0,55	1,03	123,56	0,04	0,11	124,24	1,98	-8,13
<b>MEI</b> May	110,40	0,90	1,69	131,37	0,24	1,27	123,59	0,02	0,13	124,41	0,14	-8,01
<b>JUNI</b> June	112,49	1,89	3,61	132,19	0,62	1,90	123,76	0,14	0,27	124,46	0,04	-7,97
<b>JULI</b> July	115,89	3,02	6,74	132,87	0,51	2,43	124,07	0,25	0,52	127,59	2,51	-5,66
<b>AGUSTUS</b> August	115,74	-0,13	6,60	133,69	0,62	3,06	125,63	1,26	1,78	127,57	-0,02	-5,67
<b>SEPTEMBER</b> September	115,78	0,03	6,64	133,76	0,05	3,11	126,26	0,50	2,29	127,52	-0,04	-5,71
<b>OKTOBER</b> October	115,74	-0,03	6,60	133,28	-0,36	2,74	126,27	0,01	2,30	127,33	-0,15	-5,85
<b>NOVEMBER</b> November	115,69	-0,04	6,56	133,50	0,17	2,91	126,29	0,02	2,32	127,24	-0,07	-5,92
<b>DESEMBER</b> December	116,21	0,45	7,04	134,01	0,38	3,31	126,31	0,02	2,33	127,22	-0,02	-5,93
<b>RATA - RATA</b> Average	112,88	1,17		132,17	3,88		124,68	3,02		125,70	3,76	

**PERKEMBANGAN INFLASI/DEFLASI  
KOTA METRO, TAHUN 2015**  
*Series of Inflation/Deflation  
Metro, 2015*



**IHK KELOMPOK PENGELUARAN**  
**KOTA METRO, TAHUN 2015**  
*Consumer Price Index by Expenditure Group*  
*Metro, 2015*



**INDEKS HARGA KONSUMEN (IHK) DAN PERSENTASE PERUBAHAN  
MENURUT KELOMPOK PENGELUARAN  
TANJUNG PANDAN, TAHUN 2015  
(2012=100)**

*Consumer Price Index and Percentage Change  
By Expenditure Group  
Tanjung Pandan, 2015  
(2012=100)*

BULAN Month	U M U M General			BAHAN MAKANAN Foodstuff			MAKANAN JADI, MINUMAN, ROKOK DAN TEMBAKAU Prepared Foods, Beverages, Cigarette & Tobacco			PERUMAHAN, AIR, LISTRIK, GAS DAN BAHAN BAKAR Housing, Water, Electricity, Gas and Fuel		
	Indeks Index	% Perubahan Terhadap Change to		Indeks Index	% Perubahan Terhadap Change to		Indeks Index	% Perubahan Terhadap Change to		Indeks Index	% Perubahan Terhadap Change to	
		Bulan Lalu Previous Month	Des. 14 Dec. 14		Bulan Lalu Previous Month	Des. 14 Dec. 14		Bulan Lalu Previous Month	Des. 14 Dec. 14		Bulan Lalu Previous Month	Des. 14 Dec. 14
<b>JANUARI</b> <i>January</i>	128,58	1,39	1,39	147,11	6,03	6,03	118,95	0,44	0,44	121,94	0,32	0,32
<b>FEBRUARI</b> <i>February</i>	126,08	-1,94	-0,58	139,86	-4,93	0,81	120,65	1,43	1,87	122,33	0,32	0,64
<b>MARET</b> <i>March</i>	123,59	-1,97	-2,55	130,33	-6,81	-6,06	120,78	0,11	1,98	122,15	-0,15	0,49
<b>APRIL</b> <i>April</i>	123,99	0,32	-2,23	127,06	-2,51	-8,42	121,34	0,46	2,46	123,25	0,90	1,40
<b>MEI</b> <i>May</i>	125,05	0,85	-1,40	129,77	2,13	-6,47	121,97	0,52	2,99	123,93	0,55	1,96
<b>JUNI</b> <i>June</i>	125,91	0,69	-0,72	132,82	2,35	-4,27	122,12	0,12	3,12	123,95	0,02	1,97
<b>JULI</b> <i>July</i>	125,30	-0,48	-1,20	128,69	-3,11	-7,24	122,36	0,20	3,32	124,02	0,06	2,03
<b>AGUSTUS</b> <i>August</i>	128,17	2,29	1,06	137,23	6,64	-1,09	122,95	0,48	3,82	124,25	0,19	2,22
<b>SEPTEMBER</b> <i>September</i>	129,71	1,20	2,28	142,50	3,84	2,71	122,89	-0,05	3,77	124,31	0,05	2,27
<b>OKTOBER</b> <i>October</i>	127,18	-1,95	0,28	133,85	-6,07	-3,52	122,92	0,02	3,79	124,23	-0,06	2,20
<b>NOVEMBER</b> <i>November</i>	126,38	-0,63	-0,35	129,64	-3,15	-6,56	123,91	0,81	4,63	124,47	0,19	2,40
<b>DESEMBER</b> <i>December</i>	127,94	1,23	0,88	132,47	2,18	-4,52	123,91	0,00	4,63	125,09	0,50	2,91
<b>RATA - RATA</b> <i>Average</i>	126,49	6,42		134,28	5,49		122,06	8,12		123,66	5,08	



**INDEKS HARGA KONSUMEN (IHK) DAN PERSENTASE PERUBAHAN  
MENURUT KELOMPOK PENGELUARAN  
TANJUNG PANDAN, TAHUN 2015  
(2012=100)**

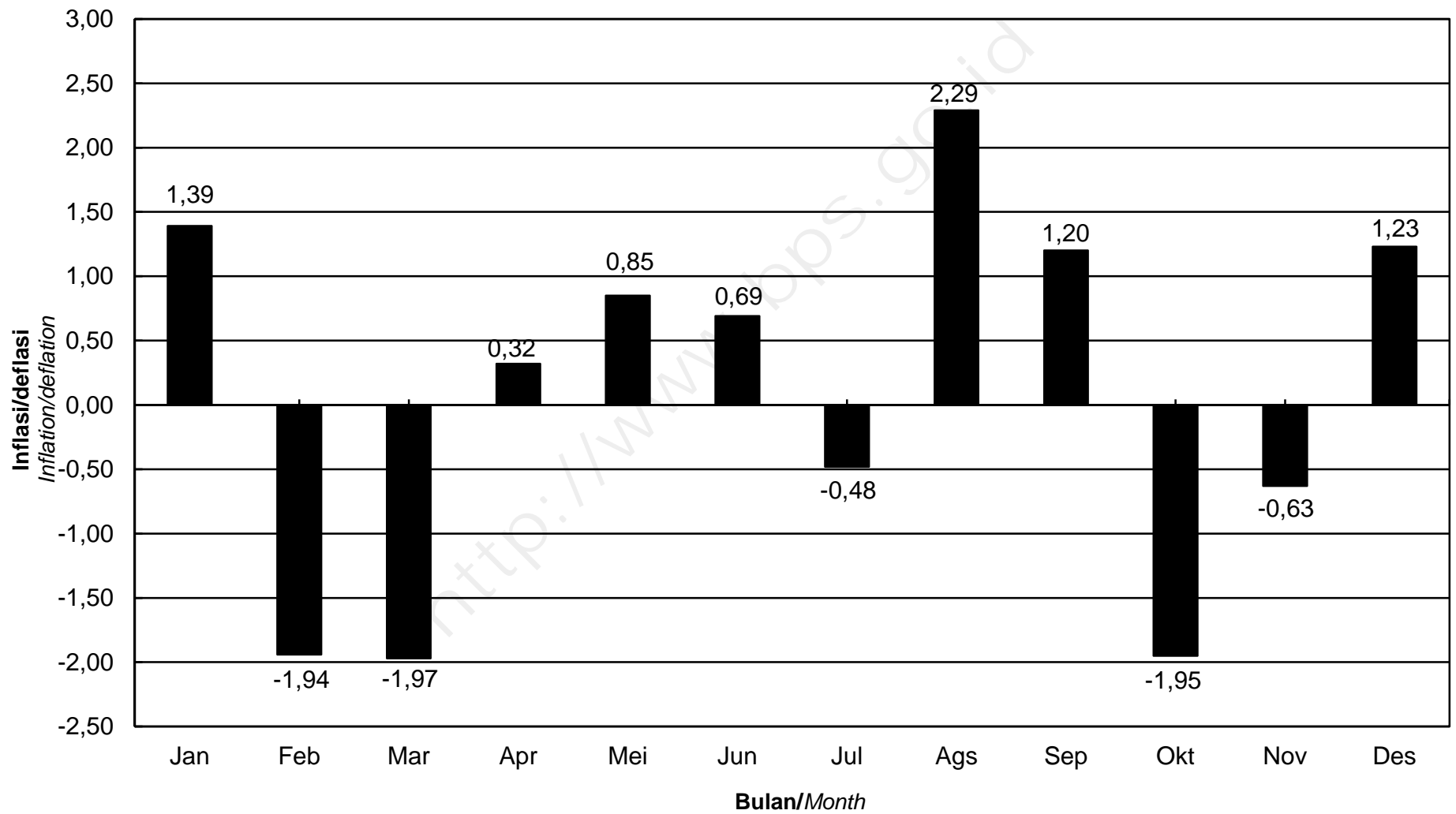
*Consumer Price Index and Percentage Change  
By Expenditure Group  
Tanjung Pandan, 2015  
(2012=100)*

LANJUTAN/Continued

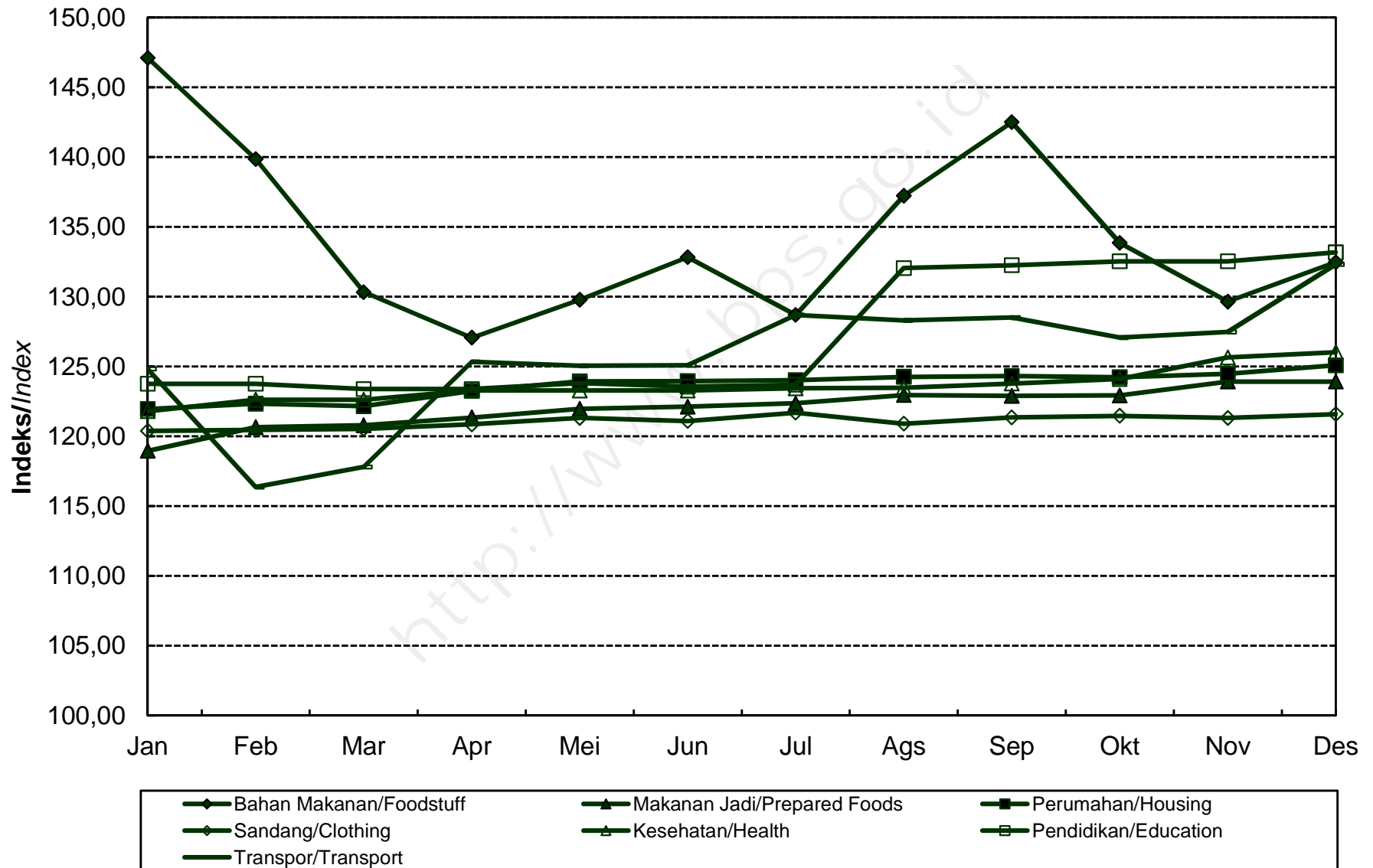
BULAN Month	SANDANG Clothing			KESEHATAN Health			PENDIDIKAN, REKREASI & OLAHRAGA Education, Recreation & Sports			TRANSPOR, KOMUNIKASI DAN JASA KEUANGAN Transport, Communication and Financial services		
	Indeks Index	% Perubahan Terhadap Change to		Indeks Index	% Perubahan Terhadap Change to		Indeks Index	% Perubahan Terhadap Change to		Indeks Index	% Perubahan Terhadap Change to	
		Bulan Lalu Previous Month	Des. 14 Dec. 14		Bulan Lalu Previous Month	Des. 14 Dec. 14		Bulan Lalu Previous Month	Des. 14 Dec. 14		Bulan Lalu Previous Month	Des. 14 Dec. 14
<b>JANUARI</b> January	120,39	0,27	0,27	121,79	0,39	0,39	123,76	0,43	0,43	124,82	-5,27	-5,27
<b>FEBRUARI</b> February	120,45	0,05	0,32	122,61	0,67	1,06	123,76	0,00	0,43	116,36	-6,78	-11,69
<b>MARET</b> March	120,53	0,07	0,38	122,61	0,00	1,06	123,38	-0,31	0,12	117,80	1,24	-10,60
<b>APRIL</b> April	120,85	0,27	0,65	123,28	0,55	1,62	123,38	0,00	0,12	125,33	6,39	-4,88
<b>MEI</b> May	121,31	0,38	1,03	123,28	0,00	1,62	123,81	0,35	0,47	125,05	-0,22	-5,09
<b>JUNI</b> June	121,08	-0,19	0,84	123,28	0,00	1,62	123,56	-0,20	0,27	125,09	0,03	-5,06
<b>JULI</b> July	121,68	0,50	1,34	123,44	0,13	1,75	123,69	0,11	0,37	128,68	2,87	-2,34
<b>AGUSTUS</b> August	120,90	-0,64	0,69	123,48	0,03	1,78	132,05	6,76	7,16	128,29	-0,30	-2,63
<b>SEPTEMBER</b> September	121,35	0,37	1,07	123,77	0,23	2,02	132,25	0,15	7,32	128,50	0,16	-2,47
<b>OKTOBER</b> October	121,46	0,09	1,16	124,10	0,27	2,29	132,53	0,21	7,55	127,07	-1,11	-3,56
<b>NOVEMBER</b> November	121,31	-0,12	1,03	125,65	1,25	3,57	132,53	0,00	7,55	127,47	0,31	-3,26
<b>DESEMBER</b> December	121,58	0,22	1,26	126,02	0,29	3,87	133,18	0,49	8,07	132,31	3,80	0,42
<b>RATA - RATA</b> Average	121,07	3,85		123,61	3,75		127,32	10,72		125,56	9,38	

**PERKEMBANGAN INFLASI/DEFLASI  
KOTA TANJUNG PANDAN, TAHUN 2015**

*Series of Inflation/Deflation  
Tanjung Pandan, 2015*



**IHK KELOMPOK PENGELUARAN**  
**KOTA TANJUNG PANDAN, TAHUN 2015**  
*Consumer Price Index by Expenditure Group*  
*Tanjung Pandan, 2015*



**INDEKS HARGA KONSUMEN (IHK) DAN PERSENTASE PERUBAHAN  
MENURUT KELOMPOK PENGELUARAN  
PANGKAL PINANG, TAHUN 2015  
(2012=100)**

*Consumer Price Index and Percentage Change  
By Expenditure Group  
Pangkal Pinang, 2015  
(2012=100)*

BULAN Month	U M U M General			BAHAN MAKANAN Foodstuff			MAKANAN JADI, MINUMAN, ROKOK DAN TEMBAKAU Prepared Foods, Beverages, Cigarette & Tobacco			PERUMAHAN, AIR, LISTRIK, GAS DAN BAHAN BAKAR Housing, Water, Electricity, Gas and Fuel		
	Indeks Index	% Perubahan Terhadap Change to		Indeks Index	% Perubahan Terhadap Change to		Indeks Index	% Perubahan Terhadap Change to		Indeks Index	% Perubahan Terhadap Change to	
		Bulan Lalu Previous Month	Des. 14 Dec. 14		Bulan Lalu Previous Month	Des. 14 Dec. 14		Bulan Lalu Previous Month	Des. 14 Dec. 14		Bulan Lalu Previous Month	Des. 14 Dec. 14
<b>JANUARI</b> <i>January</i>	119,38	0,95	0,95	123,95	6,52	6,52	119,66	-0,28	-0,28	120,00	0,63	0,63
<b>FEBRUARI</b> <i>February</i>	118,32	-0,89	0,05	121,00	-2,38	3,99	119,60	-0,05	-0,33	120,35	0,29	0,92
<b>MARET</b> <i>March</i>	117,77	-0,46	-0,41	115,37	-4,65	-0,85	122,36	2,31	1,97	121,11	0,63	1,56
<b>APRIL</b> <i>April</i>	118,79	0,87	0,45	117,14	1,53	0,67	122,53	0,14	2,11	121,27	0,13	1,69
<b>MEI</b> <i>May</i>	118,06	-0,61	-0,17	114,42	-2,32	-1,67	123,06	0,43	2,55	121,36	0,07	1,77
<b>JUNI</b> <i>June</i>	117,90	-0,14	-0,30	112,93	-1,30	-2,95	123,23	0,14	2,69	121,81	0,37	2,15
<b>JULI</b> <i>July</i>	121,65	3,18	2,87	121,84	7,89	4,71	125,79	2,08	4,83	122,09	0,23	2,38
<b>AGUSTUS</b> <i>August</i>	122,35	0,58	3,46	124,38	2,08	6,89	127,05	1,00	5,88	122,36	0,22	2,61
<b>SEPTEMBER</b> <i>September</i>	123,38	0,84	4,33	126,75	1,91	8,93	127,86	0,64	6,55	121,83	-0,43	2,16
<b>OKTOBER</b> <i>October</i>	123,12	-0,21	4,11	123,80	-2,33	6,39	128,87	0,79	7,39	122,35	0,43	2,60
<b>NOVEMBER</b> <i>November</i>	121,87	-1,02	3,05	118,65	-4,16	1,97	129,00	0,10	7,50	122,76	0,34	2,94
<b>DESEMBER</b> <i>December</i>	123,77	1,56	4,66	124,07	4,57	6,63	129,51	0,40	7,92	123,71	0,77	3,74
<b>RATA - RATA</b> <i>Average</i>	120,53	6,27		120,36	5,58		124,88	8,07		121,75	7,60	

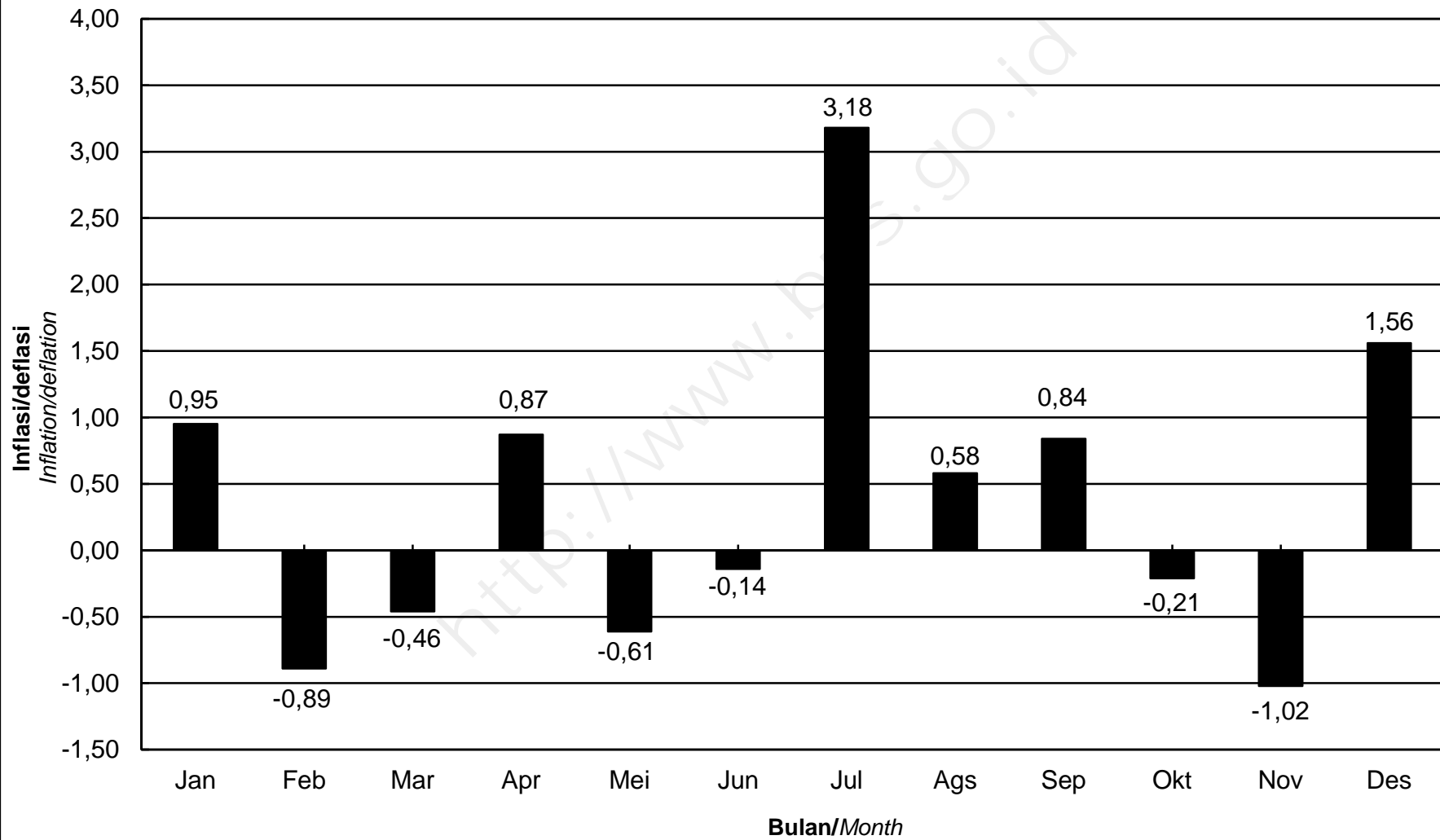
**INDEKS HARGA KONSUMEN (IHK) DAN PERSENTASE PERUBAHAN  
MENURUT KELOMPOK PENGELUARAN  
PANGKAL PINANG, TAHUN 2015  
(2012=100)**

*Consumer Price Index and Percentage Change  
By Expenditure Group  
Pangkal Pinang, 2015  
(2012=100)*

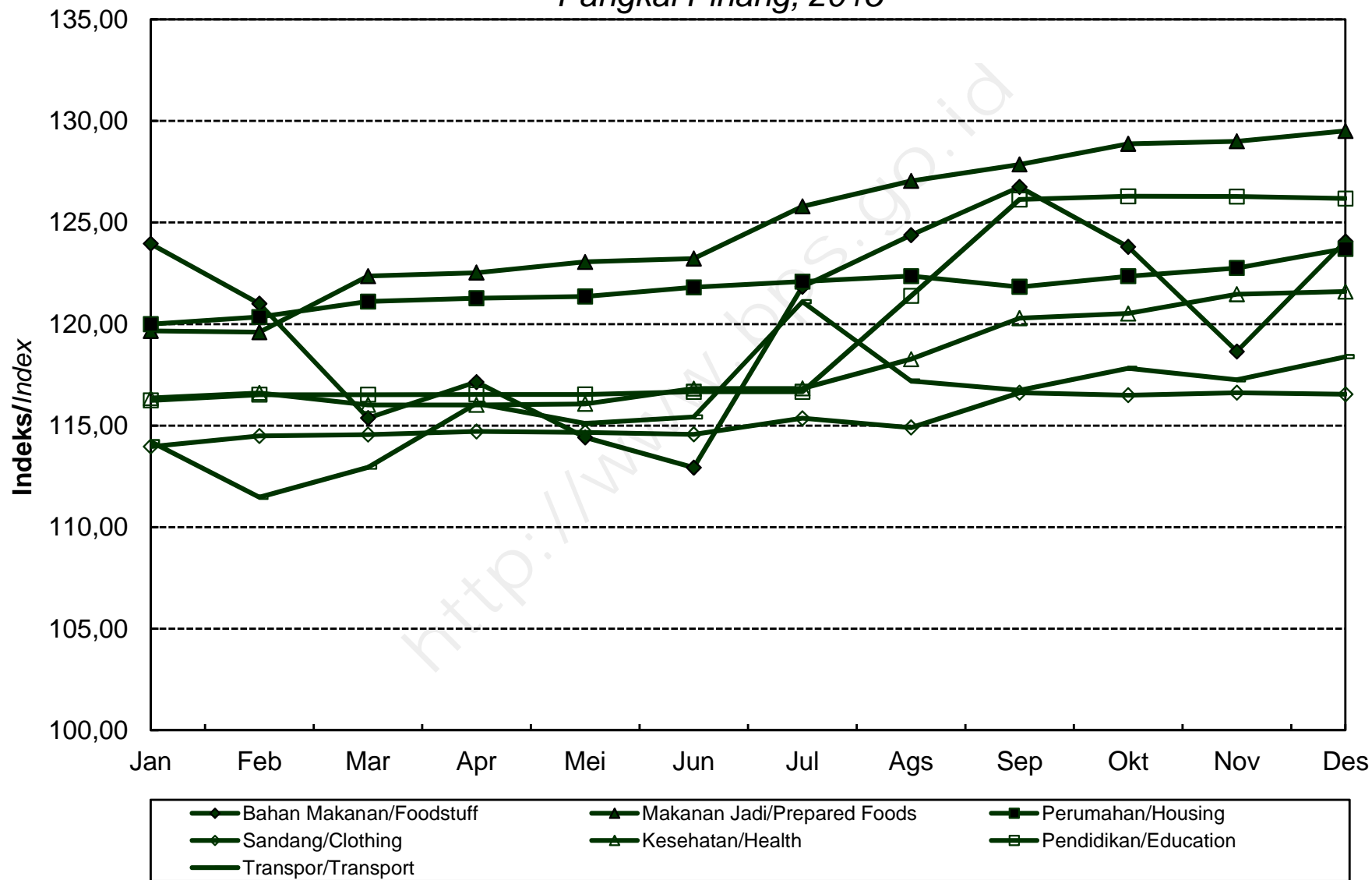
**LANJUTAN/Continued**

BULAN Month	SANDANG Clothing			KESEHATAN Health			PENDIDIKAN, REKREASI & OLAHRAGA Education, Recreation & Sports			TRANSPOR, KOMUNIKASI DAN JASA KEUANGAN Transport, Communication and Financial services		
	Indeks Index	% Perubahan Terhadap Change to		Indeks Index	% Perubahan Terhadap Change to		Indeks Index	% Perubahan Terhadap Change to		Indeks Index	% Perubahan Terhadap Change to	
		Bulan Lalu Previous Month	Des. 14 Dec. 14		Bulan Lalu Previous Month	Des. 14 Dec. 14		Bulan Lalu Previous Month	Des. 14 Dec. 14		Bulan Lalu Previous Month	Des. 14 Dec. 14
<b>JANUARI</b> January	113,96	0,33	0,33	116,36	0,95	0,95	116,24	0,06	0,06	114,21	-5,50	-5,50
<b>FEBRUARI</b> February	114,49	0,47	0,79	116,61	0,21	1,17	116,52	0,24	0,30	111,47	-2,40	-7,77
<b>MARET</b> March	114,55	0,05	0,85	116,01	-0,51	0,65	116,52	0,00	0,30	112,95	1,33	-6,54
<b>APRIL</b> April	114,71	0,14	0,99	116,01	0,00	0,65	116,53	0,01	0,31	116,09	2,78	-3,95
<b>MEI</b> May	114,67	-0,03	0,95	116,07	0,05	0,70	116,53	0,00	0,31	115,11	-0,84	-4,76
<b>JUNI</b> June	114,57	-0,09	0,86	116,82	0,65	1,35	116,67	0,12	0,43	115,43	0,28	-4,49
<b>JULI</b> July	115,36	0,69	1,56	116,83	0,01	1,36	116,67	0,00	0,43	121,10	4,91	0,20
<b>AGUSTUS</b> August	114,90	-0,40	1,15	118,27	1,23	2,61	121,38	4,04	4,48	117,20	-3,22	-3,03
<b>SEPTEMBER</b> September	116,62	1,50	2,67	120,29	1,71	4,36	126,14	3,92	8,58	116,74	-0,39	-3,41
<b>OKTOBER</b> October	116,49	-0,11	2,55	120,52	0,19	4,56	126,29	0,12	8,71	117,82	0,93	-2,52
<b>NOVEMBER</b> November	116,62	0,11	2,67	121,47	0,79	5,39	126,28	-0,01	8,70	117,25	-0,48	-2,99
<b>DESEMBER</b> December	116,54	-0,07	2,60	121,60	0,11	5,50	126,18	-0,08	8,62	118,39	0,97	-2,04
<b>RATA - RATA</b> Average	115,29	5,24		118,07	7,55		120,16	6,72		116,15	2,89	

**PERKEMBANGAN INFLASI/DEFLASI  
KOTA PANGKAL PINANG, TAHUN 2015**  
*Series of Inflation/Deflation  
Pangkal Pinang, 2015*



**IHK KELOMPOK PENGELUARAN**  
**KOTA PANGKAL PINANG, TAHUN 2015**  
*Consumer Price Index by Expenditure Group*  
*Pangkal Pinang, 2015*



**INDEKS HARGA KONSUMEN (IHK) DAN PERSENTASE PERUBAHAN  
MENURUT KELOMPOK PENGELUARAN  
BATAM, TAHUN 2015  
(2012=100)**

*Consumer Price Index and Percentage Change  
By Expenditure Group  
Batam, 2015  
(2012=100)*

BULAN Month	U M U M General			BAHAN MAKANAN Foodstuff			MAKANAN JADI, MINUMAN, ROKOK DAN TEMBAKAU Prepared Foods, Beverages, Cigarette & Tobacco			PERUMAHAN, AIR, LISTRIK, GAS DAN BAHAN BAKAR Housing, Water, Electricity, Gas and Fuel		
	Indeks Index	% Perubahan Terhadap Change to		Indeks Index	% Perubahan Terhadap Change to		Indeks Index	% Perubahan Terhadap Change to		Indeks Index	% Perubahan Terhadap Change to	
		Bulan Lalu Previous Month	Des. 14 Dec. 14		Bulan Lalu Previous Month	Des. 14 Dec. 14		Bulan Lalu Previous Month	Des. 14 Dec. 14		Bulan Lalu Previous Month	Des. 14 Dec. 14
<b>JANUARI</b> <i>January</i>	116,53	-0,41	-0,41	121,91	0,25	0,25	115,86	1,15	1,15	110,95	0,62	0,62
<b>FEBRUARI</b> <i>February</i>	115,94	-0,51	-0,91	118,58	-2,73	-2,49	116,29	0,37	1,53	112,46	1,36	1,99
<b>MARET</b> <i>March</i>	116,23	0,25	-0,67	118,01	-0,48	-2,96	116,61	0,28	1,81	113,16	0,62	2,62
<b>APRIL</b> <i>April</i>	116,76	0,46	-0,21	116,76	-1,06	-3,99	117,63	0,87	2,70	113,90	0,65	3,29
<b>MEI</b> <i>May</i>	117,66	0,77	0,56	120,49	3,19	-0,92	117,95	0,27	2,98	114,18	0,25	3,55
<b>JUNI</b> <i>June</i>	118,68	0,87	1,43	124,40	3,25	2,29	119,03	0,92	3,92	114,25	0,06	3,61
<b>JULI</b> <i>July</i>	120,82	1,80	3,26	129,39	4,01	6,40	119,61	0,49	4,43	114,20	-0,04	3,56
<b>AGUSTUS</b> <i>August</i>	121,67	0,70	3,98	132,13	2,12	8,65	120,10	0,41	4,85	114,25	0,04	3,61
<b>SEPTEMBER</b> <i>September</i>	121,52	-0,12	3,85	130,58	-1,17	7,38	120,21	0,09	4,95	114,53	0,25	3,86
<b>OKTOBER</b> <i>October</i>	120,71	-0,67	3,16	125,94	-3,55	3,56	120,54	0,27	5,24	114,40	-0,11	3,75
<b>NOVEMBER</b> <i>November</i>	121,34	0,52	3,70	128,91	2,36	6,00	121,06	0,43	5,69	114,45	0,04	3,79
<b>DESEMBER</b> <i>December</i>	122,54	0,99	4,73	133,88	3,86	10,09	121,36	0,25	5,95	114,49	0,03	3,83
<b>RATA - RATA</b> <i>Average</i>	119,20	7,17		125,08	8,19		118,85	8,07		113,77	5,68	



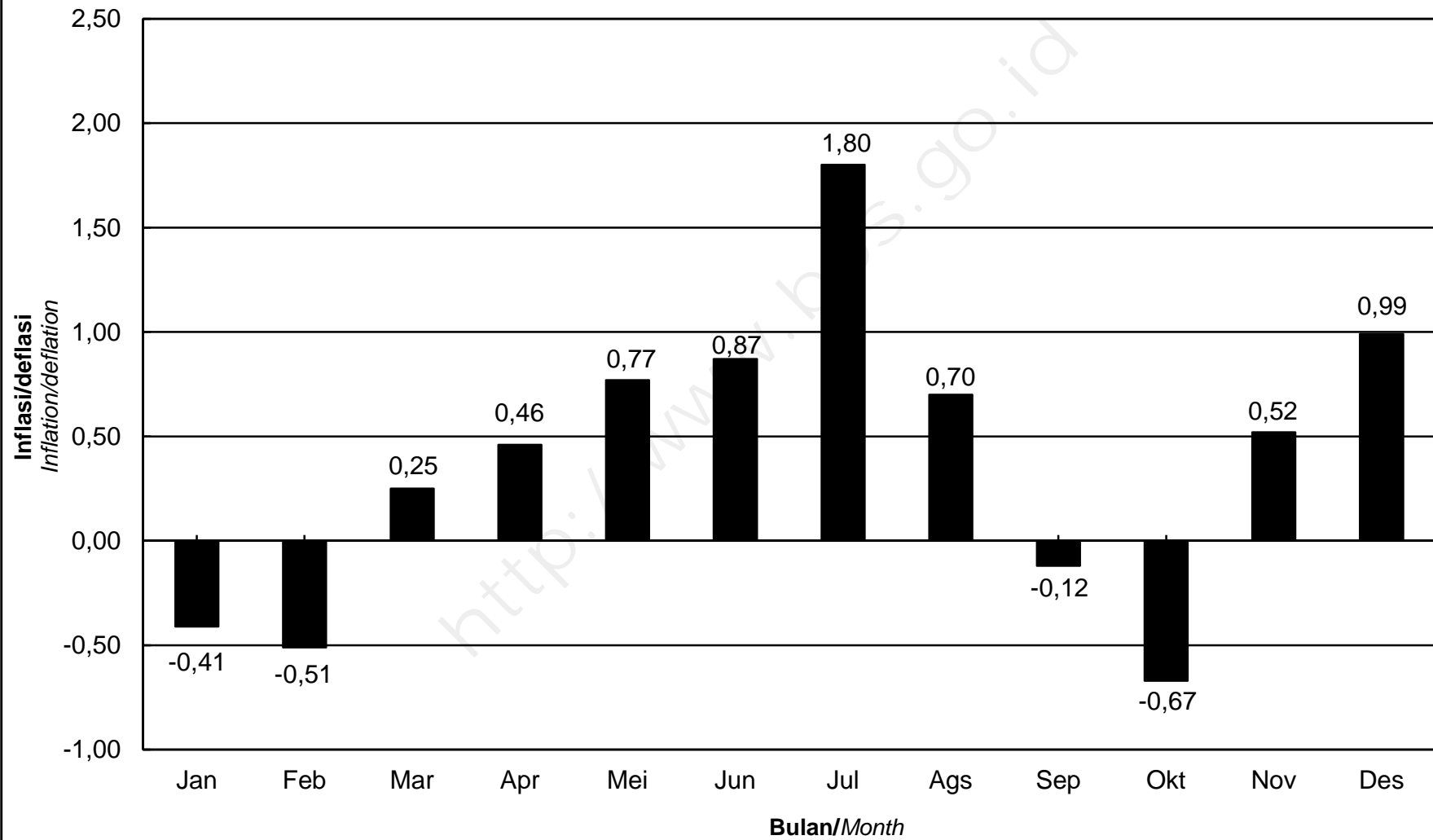
**INDEKS HARGA KONSUMEN (IHK) DAN PERSENTASE PERUBAHAN  
MENURUT KELOMPOK PENGELUARAN  
BATAM, TAHUN 2015  
(2012=100)**

*Consumer Price Index and Percentage Change  
By Expenditure Group  
Batam, 2015  
(2012=100)*

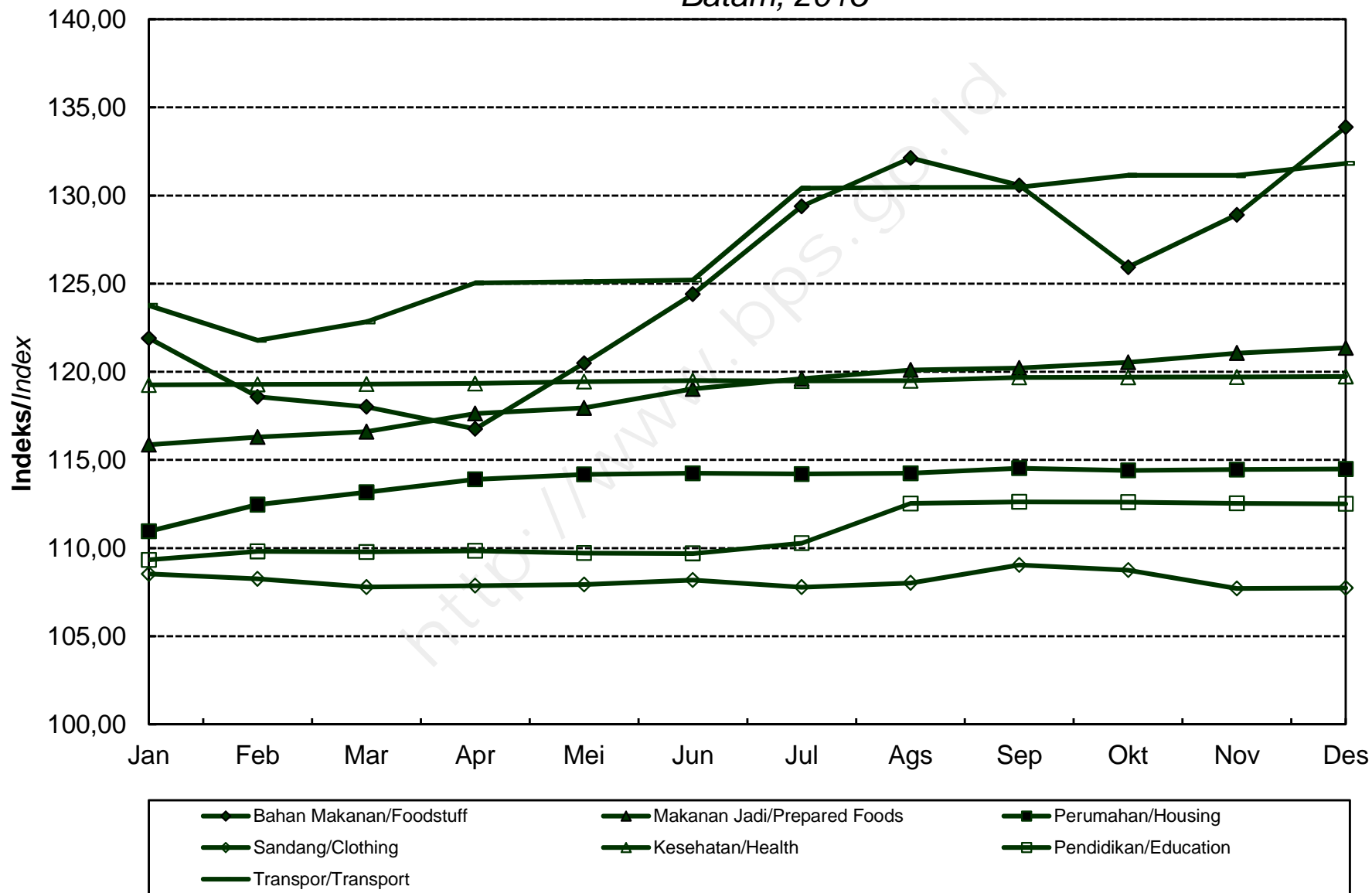
LANJUTAN/*Continued*

BULAN Month	SANDANG <i>Clothing</i>			KESEHATAN <i>Health</i>			PENDIDIKAN, REKREASI & OLAHRAGA <i>Education, Recreation &amp; Sports</i>			TRANSPOR, KOMUNIKASI DAN JASA KEUANGAN <i>Transport, Communication and Financial services</i>		
	Indeks <i>Index</i>	% Perubahan Terhadap <i>Change to</i>		Indeks <i>Index</i>	% Perubahan Terhadap <i>Change to</i>		Indeks <i>Index</i>	% Perubahan Terhadap <i>Change to</i>		Indeks <i>Index</i>	% Perubahan Terhadap <i>Change to</i>	
		Bulan Lalu <i>Previous Month</i>	Des. 14 <i>Dec. 14</i>		Bulan Lalu <i>Previous Month</i>	Des. 14 <i>Dec. 14</i>		Bulan Lalu <i>Previous Month</i>	Des. 14 <i>Dec. 14</i>		Bulan Lalu <i>Previous Month</i>	Des. 14 <i>Dec. 14</i>
<b>JANUARI</b> <i>January</i>	108,53	1,30	1,30	119,26	0,56	0,56	109,33	0,25	0,25	123,77	-4,20	-4,20
<b>FEBRUARI</b> <i>February</i>	108,25	-0,26	1,04	119,29	0,03	0,58	109,81	0,44	0,69	121,79	-1,60	-5,73
<b>MARET</b> <i>March</i>	107,79	-0,42	0,61	119,30	0,01	0,59	109,78	-0,03	0,66	122,83	0,85	-4,92
<b>APRIL</b> <i>April</i>	107,86	0,06	0,67	119,34	0,03	0,62	109,84	0,05	0,72	125,04	1,80	-3,21
<b>MEI</b> <i>May</i>	107,93	0,06	0,74	119,44	0,08	0,71	109,71	-0,12	0,60	125,11	0,06	-3,16
<b>JUNI</b> <i>June</i>	108,18	0,23	0,97	119,49	0,04	0,75	109,69	-0,02	0,58	125,21	0,08	-3,08
<b>JULI</b> <i>July</i>	107,78	-0,37	0,60	119,48	-0,01	0,74	110,28	0,54	1,12	130,41	4,15	0,94
<b>AGUSTUS</b> <i>August</i>	108,02	0,22	0,82	119,49	0,01	0,75	112,53	2,04	3,18	130,46	0,04	0,98
<b>SEPTEMBER</b> <i>September</i>	109,04	0,94	1,77	119,68	0,16	0,91	112,62	0,08	3,26	130,47	0,01	0,99
<b>OKTOBER</b> <i>October</i>	108,75	-0,27	1,50	119,69	0,01	0,92	112,61	-0,01	3,26	131,15	0,52	1,52
<b>NOVEMBER</b> <i>November</i>	107,70	-0,97	0,52	119,71	0,02	0,94	112,54	-0,06	3,19	131,14	-0,01	1,51
<b>DESEMBER</b> <i>December</i>	107,74	0,04	0,56	119,73	0,02	0,95	112,50	-0,04	3,15	131,82	0,52	2,04
<b>RATA - RATA</b> <i>Average</i>	108,13	3,25		119,49	7,61		110,94	4,74		127,43	9,23	

**PERKEMBANGAN INFLASI/DEFLASI  
KOTA BATAM, TAHUN 2015**  
*Series of Inflation/Deflation  
Batam, 2015*



**IHK KELOMPOK PENGELUARAN  
KOTA BATAM, TAHUN 2015**  
*Consumer Price Index by Expenditure Group  
Batam, 2015*



**INDEKS HARGA KONSUMEN (IHK) DAN PERSENTASE PERUBAHAN  
MENURUT KELOMPOK PENGELUARAN  
TANJUNG PINANG, TAHUN 2015  
(2012=100)**

*Consumer Price Index and Percentage Change  
By Expenditure Group  
Tanjung Pinang, 2015  
(2012=100)*

BULAN Month	U M U M General			BAHAN MAKANAN Foodstuff			MAKANAN JADI, MINUMAN, ROKOK DAN TEMBAKAU Prepared Foods, Beverages, Cigarette & Tobacco			PERUMAHAN, AIR, LISTRIK, GAS DAN BAHAN BAKAR Housing, Water, Electricity, Gas and Fuel		
	Indeks Index	% Perubahan Terhadap Change to		Indeks Index	% Perubahan Terhadap Change to		Indeks Index	% Perubahan Terhadap Change to		Indeks Index	% Perubahan Terhadap Change to	
		Bulan Lalu Previous Month	Des. 14 Dec. 14		Bulan Lalu Previous Month	Des. 14 Dec. 14		Bulan Lalu Previous Month	Des. 14 Dec. 14		Bulan Lalu Previous Month	Des. 14 Dec. 14
<b>JANUARI</b> January	119,56	0,19	0,19	127,61	2,82	2,82	120,95	0,34	0,34	115,00	0,71	0,71
<b>FEBRUARI</b> February	119,04	-0,43	-0,24	126,06	-1,21	1,57	121,68	0,60	0,95	115,21	0,18	0,89
<b>MARET</b> March	118,79	-0,21	-0,45	123,94	-1,68	-0,14	122,11	0,35	1,30	114,87	-0,30	0,60
<b>APRIL</b> April	119,54	0,63	0,18	124,57	0,51	0,37	122,80	0,57	1,87	114,88	0,01	0,60
<b>MEI</b> May	120,06	0,44	0,61	126,23	1,33	1,71	123,77	0,79	2,68	115,05	0,15	0,75
<b>JUNI</b> June	120,78	0,60	1,22	129,33	2,46	4,21	123,80	0,02	2,70	115,06	0,01	0,76
<b>JULI</b> July	121,83	0,87	2,10	131,64	1,79	6,07	123,91	0,09	2,80	115,35	0,25	1,02
<b>AGUSTUS</b> August	121,42	-0,34	1,75	130,72	-0,70	5,33	124,17	0,21	3,01	115,39	0,03	1,05
<b>SEPTEMBER</b> September	122,24	0,68	2,44	129,83	-0,68	4,61	124,71	0,43	3,46	115,41	0,02	1,07
<b>OKTOBER</b> October	121,01	-1,01	1,41	127,94	-1,46	3,09	125,73	0,82	4,31	115,29	-0,10	0,96
<b>NOVEMBER</b> November	121,23	0,18	1,59	128,17	0,18	3,27	126,29	0,45	4,77	115,43	0,12	1,09
<b>DESEMBER</b> December	122,27	0,86	2,46	131,12	2,30	5,65	128,69	1,90	6,76	115,61	0,16	1,24
<b>RATA - RATA</b> Average	120,65	5,75		128,10	6,21		124,05	6,15		115,21	6,41	

**INDEKS HARGA KONSUMEN (IHK) DAN PERSENTASE PERUBAHAN  
MENURUT KELOMPOK PENGELUARAN  
TANJUNG PINANG, TAHUN 2015  
(2012=100)**

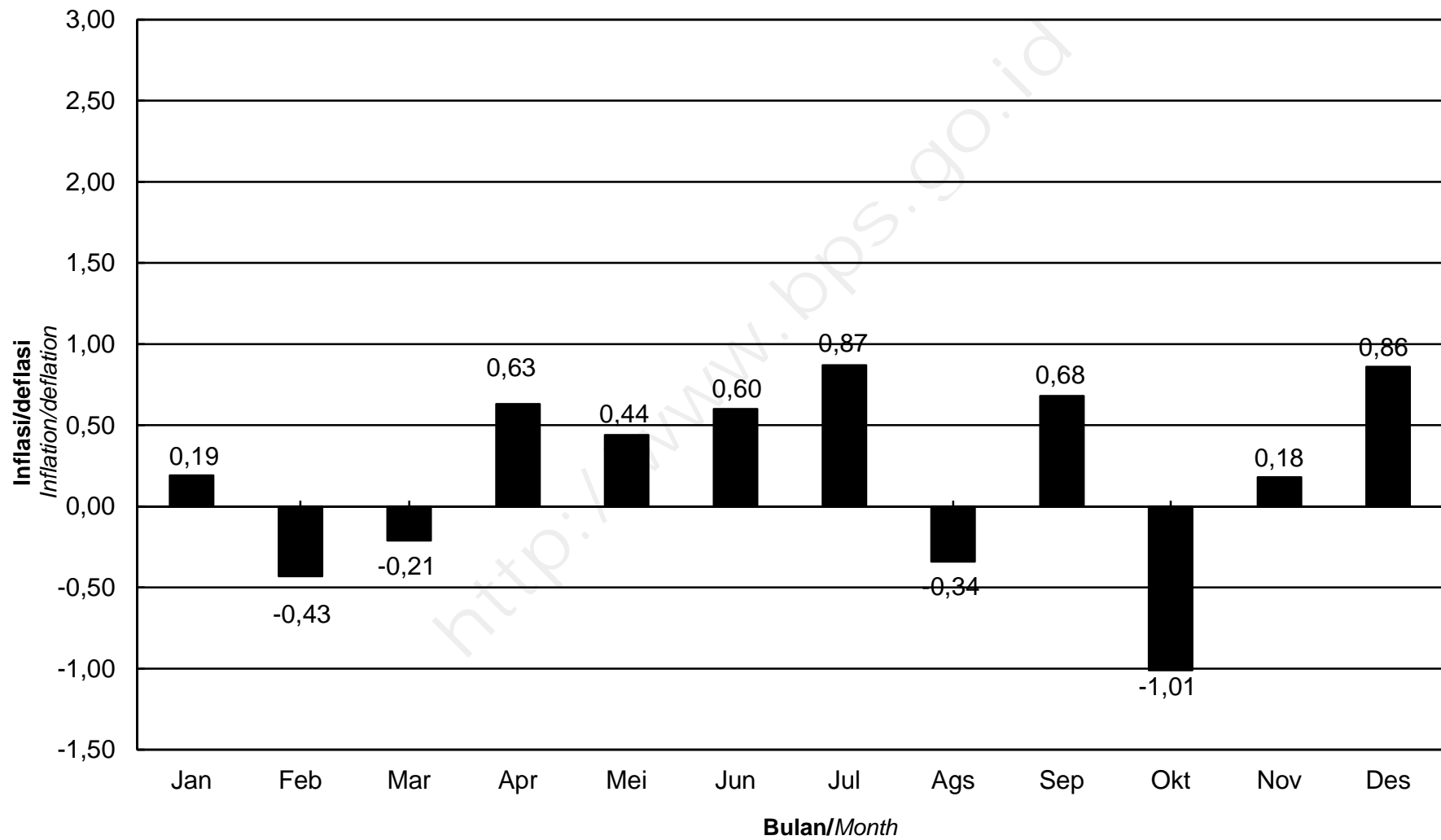
*Consumer Price Index and Percentage Change  
By Expenditure Group  
Tanjung Pinang, 2015  
(2012=100)*

**LANJUTAN/Continued**

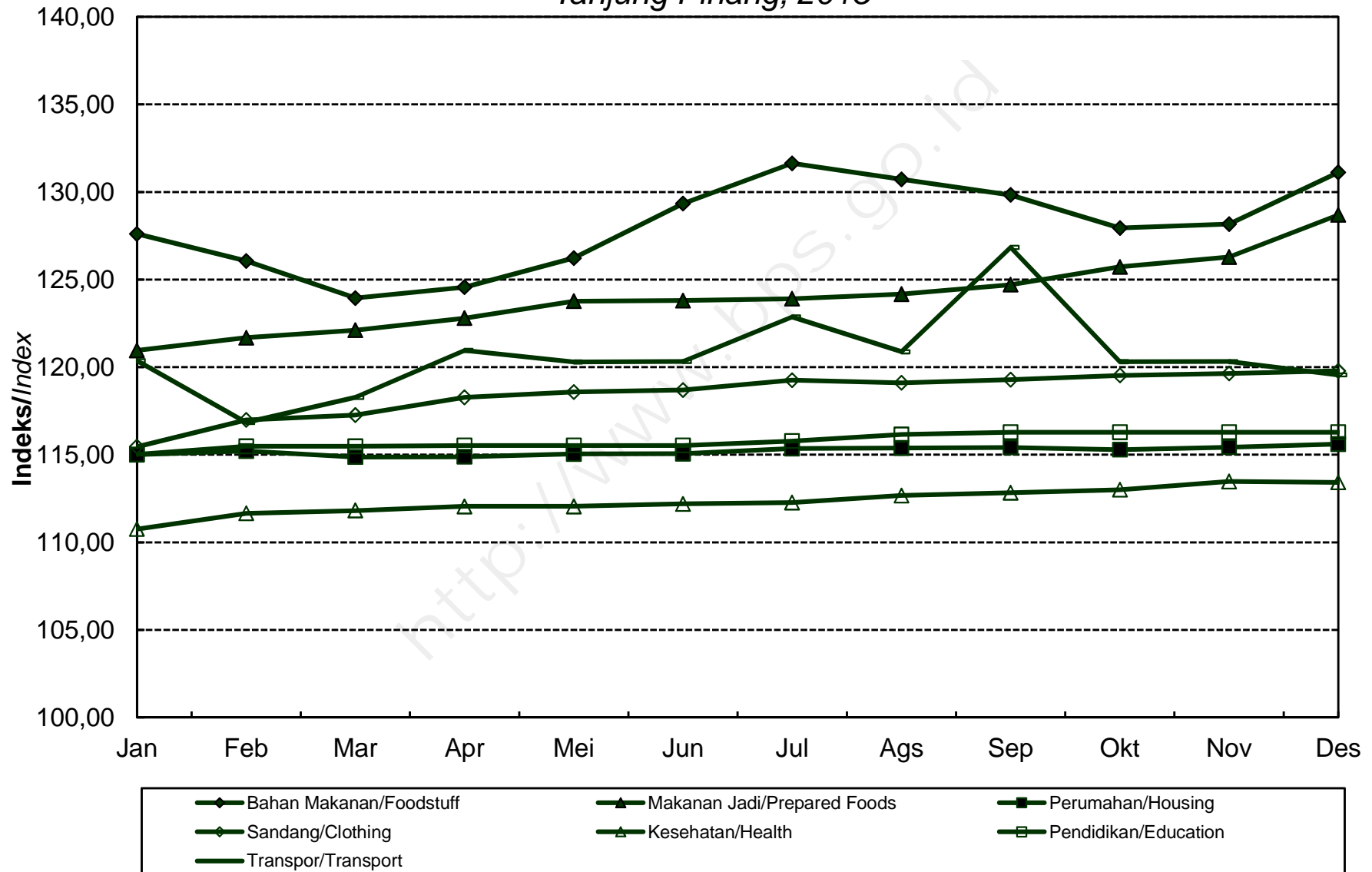
BULAN Month	SANDANG Clothing			KESEHATAN Health			PENDIDIKAN, REKREASI & OLAHRAGA Education, Recreation & Sports			TRANSPOR, KOMUNIKASI DAN JASA KEUANGAN Transport, Communication and Financial services		
	Indeks Index	% Perubahan Terhadap Change to		Indeks Index	% Perubahan Terhadap Change to		Indeks Index	% Perubahan Terhadap Change to		Indeks Index	% Perubahan Terhadap Change to	
		Bulan Lalu Previous Month	Des. 14 Dec. 14		Bulan Lalu Previous Month	Des. 14 Dec. 14		Bulan Lalu Previous Month	Des. 14 Dec. 14		Bulan Lalu Previous Month	Des. 14 Dec. 14
<b>JANUARI</b> January	115,46	1,91	1,91	110,75	1,09	1,09	115,02	0,38	0,38	120,36	-5,58	-5,58
<b>FEBRUARI</b> February	116,99	1,33	3,26	111,65	0,81	1,91	115,48	0,40	0,79	116,84	-2,92	-8,34
<b>MARET</b> March	117,26	0,23	3,50	111,81	0,14	2,05	115,48	0,00	0,79	118,27	1,22	-7,22
<b>APRIL</b> April	118,28	0,87	4,40	112,05	0,21	2,27	115,53	0,04	0,83	120,95	2,27	-5,11
<b>MEI</b> May	118,58	0,25	4,66	112,05	0,00	2,27	115,53	0,00	0,83	120,30	-0,54	-5,62
<b>JUNI</b> June	118,69	0,09	4,76	112,19	0,12	2,40	115,53	0,00	0,83	120,33	0,02	-5,60
<b>JULI</b> July	119,26	0,48	5,26	112,27	0,07	2,47	115,78	0,22	1,05	122,87	2,11	-3,61
<b>AGUSTUS</b> August	119,11	-0,13	5,13	112,67	0,36	2,84	116,16	0,33	1,38	120,88	-1,62	-5,17
<b>SEPTEMBER</b> September	119,29	0,15	5,29	112,83	0,14	2,98	116,28	0,10	1,48	126,84	4,93	-0,49
<b>OKTOBER</b> October	119,53	0,20	5,50	113,00	0,15	3,14	116,28	0,00	1,48	120,31	-5,15	-5,62
<b>NOVEMBER</b> November	119,64	0,09	5,60	113,47	0,42	3,57	116,28	0,00	1,48	120,32	0,01	-5,61
<b>DESEMBER</b> December	119,79	0,13	5,73	113,42	-0,04	3,52	116,28	0,00	1,48	119,55	-0,64	-6,21
<b>RATA - RATA</b> Average	118,49	6,82		112,35	3,92		115,80	4,67		120,65	3,95	

**PERKEMBANGAN INFLASI/DEFLASI  
KOTA TANJUNG PINANG, TAHUN 2015**

*Series of Inflation/Deflation  
Tanjung Pinang, 2015*



**IHK KELOMPOK PENGELUARAN**  
**KOTA TANJUNG PINANG, TAHUN 2015**  
*Consumer Price Index by Expenditure Group*  
*Tanjung Pinang, 2015*



**INDEKS HARGA KONSUMEN (IHK) DAN PERSENTASE PERUBAHAN  
MENURUT KELOMPOK PENGELUARAN  
DKI JAKARTA, TAHUN 2015  
(2012=100)**

*Consumer Price Index and Percentage Change  
By Expenditure Group  
DKI Jakarta, 2015  
(2012=100)*

BULAN Month	U M U M General			BAHAN MAKANAN Foodstuff			MAKANAN JADI, MINUMAN, ROKOK DAN TEMBAKAU Prepared Foods, Beverages, Cigarette & Tobacco			PERUMAHAN, AIR, LISTRIK, GAS DAN BAHAN BAKAR Housing, Water, Electricity, Gas and Fuel		
	Indeks Index	% Perubahan Terhadap Change to		Indeks Index	% Perubahan Terhadap Change to		Indeks Index	% Perubahan Terhadap Change to		Indeks Index	% Perubahan Terhadap Change to	
		Bulan Lalu Previous Month	Des. 14 Dec. 14		Bulan Lalu Previous Month	Des. 14 Dec. 14		Bulan Lalu Previous Month	Des. 14 Dec. 14		Bulan Lalu Previous Month	Des. 14 Dec. 14
<b>JANUARI</b> <i>January</i>	118,92	-0,41	-0,41	131,57	0,13	0,13	125,31	0,51	0,51	117,86	0,36	0,36
<b>FEBRUARI</b> <i>February</i>	119,20	0,24	-0,18	130,62	-0,72	-0,59	125,88	0,45	0,96	118,97	0,94	1,30
<b>MARET</b> <i>March</i>	119,43	0,19	0,02	130,44	-0,14	-0,73	127,22	1,06	2,04	119,20	0,19	1,50
<b>APRIL</b> <i>April</i>	119,75	0,27	0,28	129,28	-0,89	-1,61	127,74	0,41	2,45	119,24	0,03	1,53
<b>MEI</b> <i>May</i>	120,16	0,34	0,63	130,54	0,97	-0,65	128,20	0,36	2,82	119,51	0,23	1,76
<b>JUNI</b> <i>June</i>	120,58	0,35	0,98	132,28	1,33	0,67	129,04	0,66	3,50	119,86	0,29	2,06
<b>JULI</b> <i>July</i>	121,75	0,97	1,96	134,92	2,00	2,68	129,76	0,56	4,07	119,96	0,08	2,15
<b>AGUSTUS</b> <i>August</i>	122,37	0,51	2,48	136,62	1,26	3,97	131,68	1,48	5,61	120,36	0,33	2,49
<b>SEPTEMBER</b> <i>September</i>	122,38	0,01	2,49	135,77	-0,62	3,33	132,10	0,32	5,95	120,72	0,30	2,79
<b>OKTOBER</b> <i>October</i>	122,32	-0,05	2,44	134,19	-1,16	2,12	132,59	0,37	6,34	120,75	0,02	2,82
<b>NOVEMBER</b> <i>November</i>	122,47	0,12	2,56	134,07	-0,09	2,03	133,08	0,37	6,74	120,98	0,19	3,01
<b>DESEMBER</b> <i>December</i>	123,35	0,72	3,30	137,79	2,77	4,86	133,42	0,26	7,01	121,57	0,49	3,52
<b>RATA - RATA</b> <i>Average</i>	121,06	6,78		133,17	7,56		129,67	11,91		119,92	7,05	



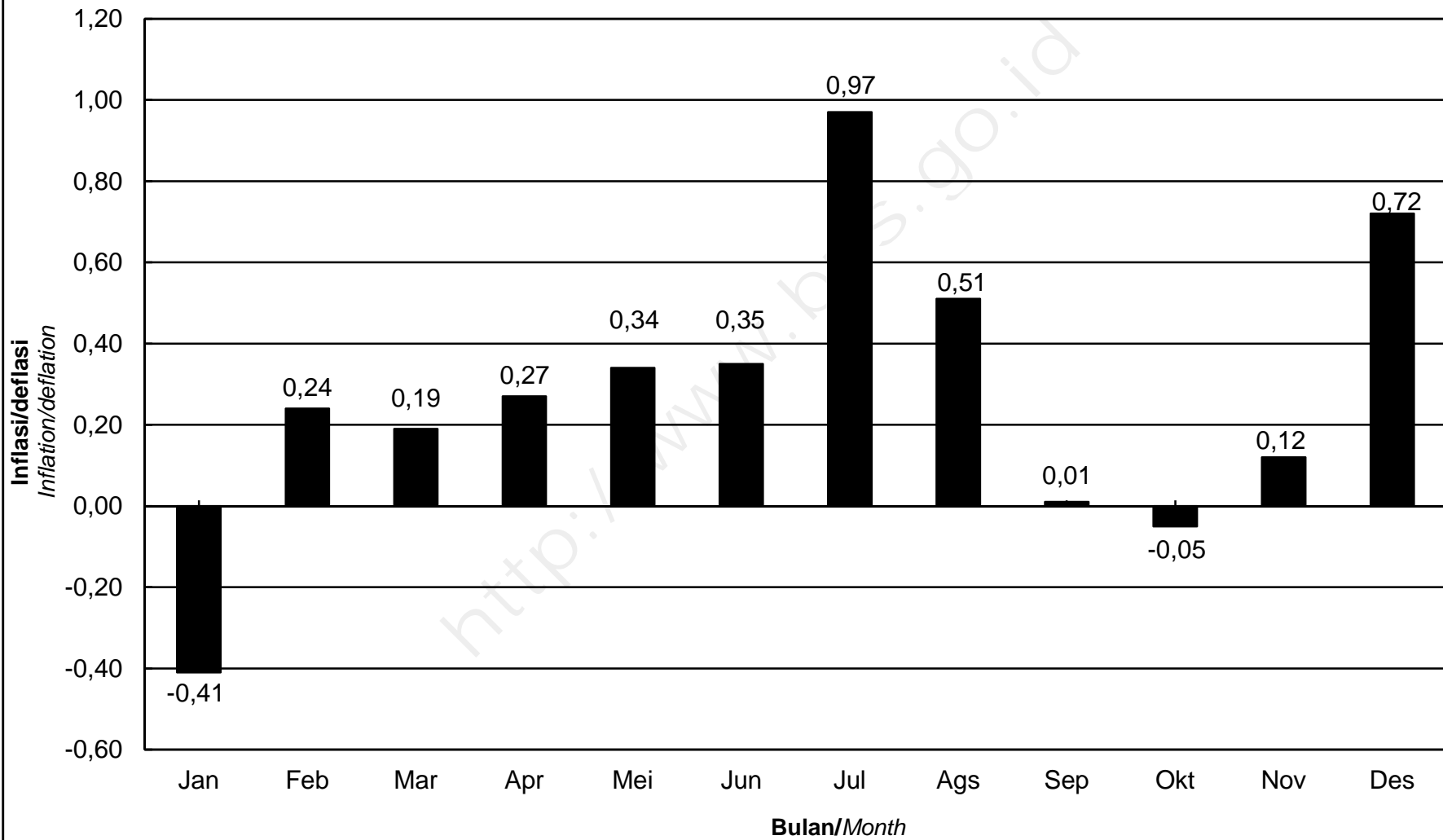
**INDEKS HARGA KONSUMEN (IHK) DAN PERSENTASE PERUBAHAN  
MENURUT KELOMPOK PENGELUARAN  
DKI JAKARTA, TAHUN 2015  
(2012=100)**

*Consumer Price Index and Percentage Change  
By Expenditure Group  
DKI Jakarta, 2015  
(2012=100)*

LANJUTAN/Continued

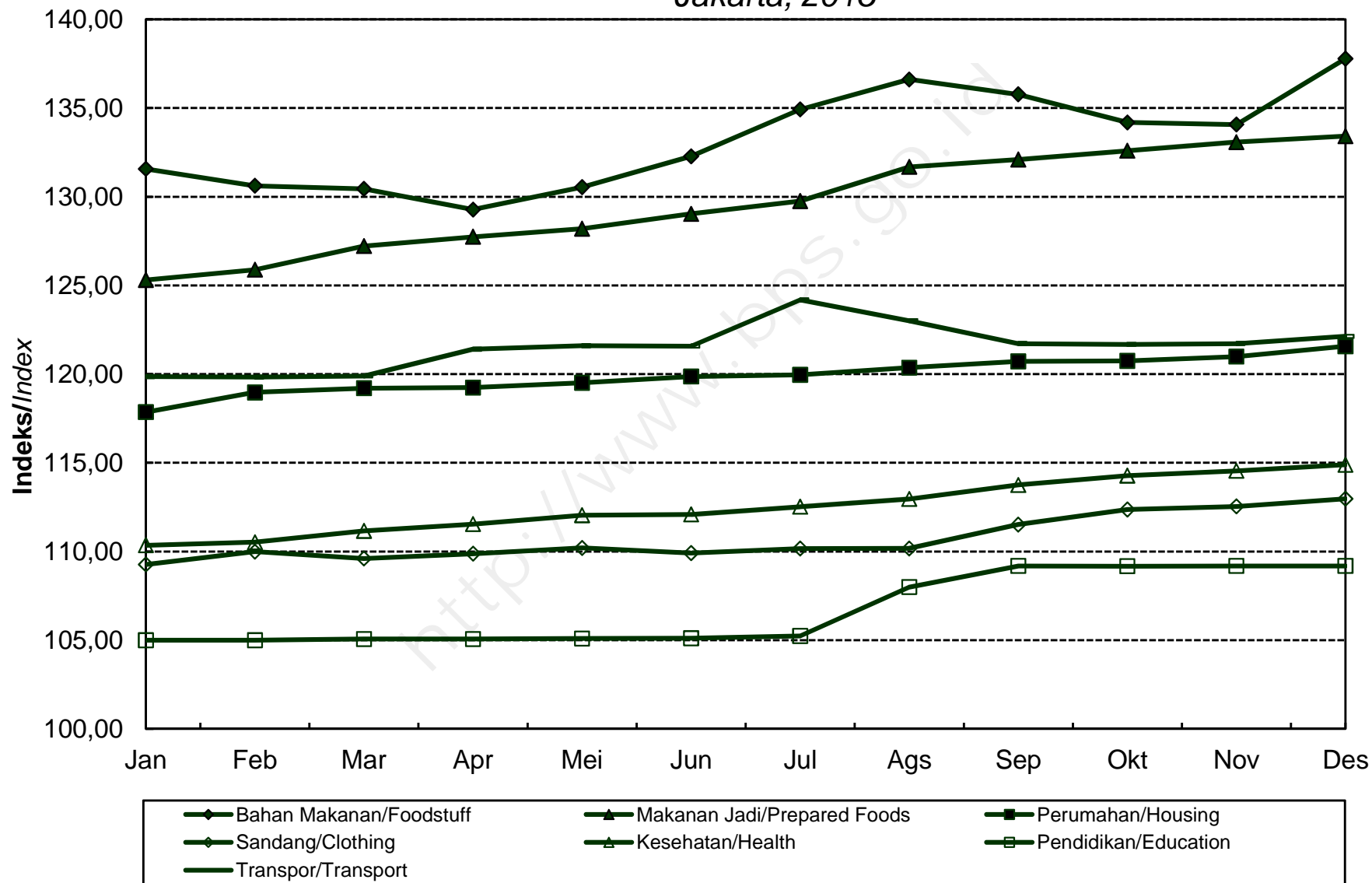
BULAN Month	SANDANG Clothing			KESEHATAN Health			PENDIDIKAN, REKREASI & OLAHRAGA Education, Recreation & Sports			TRANSPOR, KOMUNIKASI DAN JASA KEUANGAN Transport, Communication and Financial services		
	Indeks Index	% Perubahan Terhadap Change to		Indeks Index	% Perubahan Terhadap Change to		Indeks Index	% Perubahan Terhadap Change to		Indeks Index	% Perubahan Terhadap Change to	
		Bulan Lalu Previous Month	Des. 14 Dec. 14		Bulan Lalu Previous Month	Des. 14 Dec. 14		Bulan Lalu Previous Month	Des. 14 Dec. 14		Bulan Lalu Previous Month	Des. 14 Dec. 14
<b>JANUARI</b> <i>January</i>	109,26	1,48	1,48	110,35	0,61	0,61	104,99	0,02	0,02	119,86	-3,14	-3,14
<b>FEBRUARI</b> <i>February</i>	109,99	0,67	2,15	110,52	0,15	0,77	104,99	0,00	0,02	119,83	-0,03	-3,16
<b>MARET</b> <i>March</i>	109,60	-0,35	1,79	111,16	0,58	1,35	105,06	0,07	0,09	119,89	0,05	-3,11
<b>APRIL</b> <i>April</i>	109,87	0,25	2,04	111,54	0,34	1,70	105,06	0,00	0,09	121,41	1,27	-1,88
<b>MEI</b> <i>May</i>	110,20	0,30	2,35	112,04	0,45	2,15	105,09	0,03	0,11	121,60	0,16	-1,73
<b>JUNI</b> <i>June</i>	109,91	-0,26	2,08	112,09	0,04	2,20	105,11	0,02	0,13	121,58	-0,02	-1,75
<b>JULI</b> <i>July</i>	110,16	0,23	2,31	112,52	0,38	2,59	105,24	0,12	0,26	124,19	2,15	0,36
<b>AGUSTUS</b> <i>August</i>	110,17	0,01	2,32	112,96	0,39	2,99	107,99	2,61	2,88	123,01	-0,95	-0,59
<b>SEPTEMBER</b> <i>September</i>	111,52	1,23	3,58	113,75	0,70	3,71	109,18	1,10	4,01	121,72	-1,05	-1,63
<b>OKTOBER</b> <i>October</i>	112,36	0,75	4,36	114,28	0,47	4,19	109,17	-0,01	4,00	121,67	-0,04	-1,67
<b>NOVEMBER</b> <i>November</i>	112,54	0,16	4,52	114,54	0,23	4,43	109,18	0,01	4,01	121,72	0,04	-1,63
<b>DESEMBER</b> <i>December</i>	112,97	0,38	4,92	114,89	0,31	4,75	109,18	0,00	4,01	122,13	0,34	-1,30
<b>RATA - RATA</b> <i>Average</i>	110,71	3,73		112,55	4,64		106,69	3,03		121,55	5,85	

**PERKEMBANGAN INFLASI/DEFLASI  
KOTA JAKARTA, TAHUN 2015**  
*Series of Inflation/Deflation  
Jakarta, 2015*



# IHK KELOMPOK PENGELUARAN KOTA JAKARTA, TAHUN 2015

*Consumer Price Index by Expenditure Group  
Jakarta, 2015*



**INDEKS HARGA KONSUMEN (IHK) DAN PERSENTASE PERUBAHAN  
MENURUT KELOMPOK PENGELUARAN  
BOGOR, TAHUN 2015  
(2012=100)**

*Consumer Price Index and Percentage Change  
By Expenditure Group  
Bogor, 2015  
(2012=100)*

BULAN Month	U M U M General			BAHAN MAKANAN Foodstuff			MAKANAN JADI, MINUMAN, ROKOK DAN TEMBAKAU Prepared Foods, Beverages, Cigarette & Tobacco			PERUMAHAN, AIR, LISTRIK, GAS DAN BAHAN BAKAR Housing, Water, Electricity, Gas and Fuel		
	Indeks Index	% Perubahan Terhadap Change to		Indeks Index	% Perubahan Terhadap Change to		Indeks Index	% Perubahan Terhadap Change to		Indeks Index	% Perubahan Terhadap Change to	
		Bulan Lalu Previous Month	Des. 14 Dec. 14		Bulan Lalu Previous Month	Des. 14 Dec. 14		Bulan Lalu Previous Month	Des. 14 Dec. 14		Bulan Lalu Previous Month	Des. 14 Dec. 14
<b>JANUARI</b> January	117,05	-1,22	-1,22	122,22	-1,85	-1,85	112,89	0,61	0,61	112,90	0,07	0,07
<b>FEBRUARI</b> February	117,21	0,14	-1,08	120,49	-1,42	-3,24	114,40	1,34	1,96	114,57	1,48	1,55
<b>MARET</b> March	118,09	0,75	-0,34	122,23	1,44	-1,84	114,69	0,25	2,22	115,44	0,76	2,32
<b>APRIL</b> April	118,93	0,71	0,37	121,90	-0,27	-2,10	115,19	0,44	2,66	115,64	0,17	2,50
<b>MEI</b> May	119,38	0,38	0,75	123,19	1,06	-1,07	115,66	0,41	3,08	115,71	0,06	2,56
<b>JUNI</b> June	119,96	0,49	1,24	125,37	1,77	0,68	115,87	0,18	3,27	115,80	0,08	2,64
<b>JULI</b> July	120,55	0,49	1,74	127,18	1,44	2,14	116,31	0,38	3,66	115,88	0,07	2,71
<b>AGUSTUS</b> August	121,25	0,58	2,33	129,00	1,43	3,60	116,76	0,39	4,06	115,98	0,09	2,80
<b>SEPTEMBER</b> September	121,30	0,04	2,37	127,65	-1,05	2,51	117,26	0,43	4,51	116,61	0,54	3,36
<b>OKTOBER</b> October	120,45	-0,70	1,65	123,54	-3,22	-0,79	117,40	0,12	4,63	116,62	0,01	3,37
<b>NOVEMBER</b> November	120,77	0,27	1,92	125,04	1,21	0,42	117,40	0,00	4,63	116,63	0,01	3,38
<b>DESEMBER</b> December	121,69	0,76	2,70	128,57	2,82	3,25	117,73	0,28	4,93	116,93	0,26	3,64
<b>RATA - RATA</b> Average	119,72	5,36		124,70	6,11		115,96	5,41		115,73	4,78	

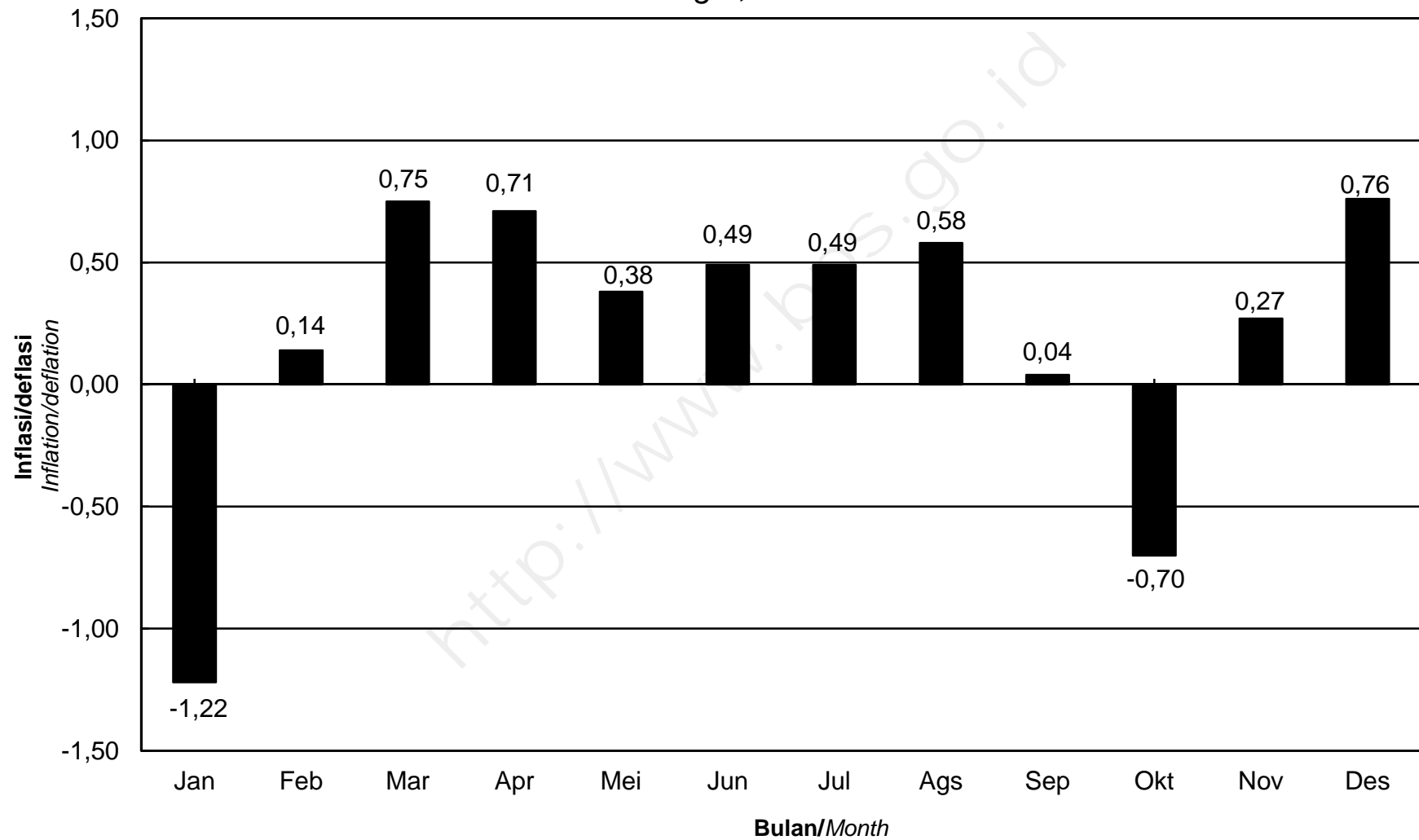
**INDEKS HARGA KONSUMEN (IHK) DAN PERSENTASE PERUBAHAN  
MENURUT KELOMPOK PENGELUARAN  
BOGOR, TAHUN 2015  
(2012=100)**

*Consumer Price Index and Percentage Change  
By Expenditure Group  
Bogor, 2015  
(2012=100)*

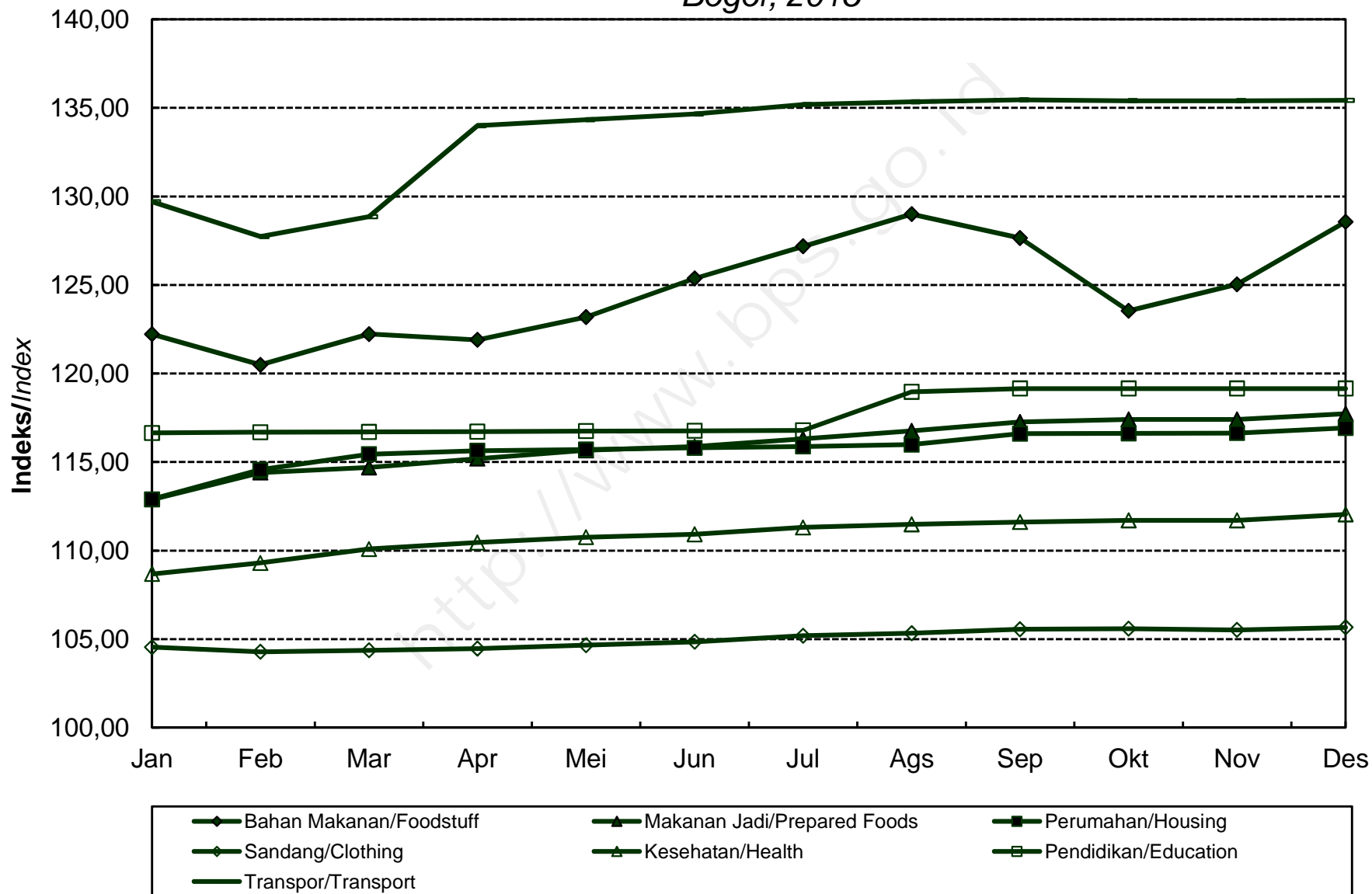
**LANJUTAN/Continued**

BULAN Month	SANDANG Clothing			KESEHATAN Health			PENDIDIKAN, REKREASI & OLAHRAGA Education, Recreation & Sports			TRANSPOR, KOMUNIKASI DAN JASA KEUANGAN Transport, Communication and Financial services		
	Indeks Index	% Perubahan Terhadap Change to		Indeks Index	% Perubahan Terhadap Change to		Indeks Index	% Perubahan Terhadap Change to		Indeks Index	% Perubahan Terhadap Change to	
		Bulan Lalu Previous Month	Des. 14 Dec. 14		Bulan Lalu Previous Month	Des. 14 Dec. 14		Bulan Lalu Previous Month	Des. 14 Dec. 14		Bulan Lalu Previous Month	Des. 14 Dec. 14
<b>JANUARI</b> <i>January</i>	104,55	0,20	0,20	108,68	1,67	1,67	116,64	0,02	0,02	129,70	-5,90	-5,90
<b>FEBRUARI</b> <i>February</i>	104,28	-0,26	-0,06	109,30	0,57	2,25	116,69	0,04	0,06	127,73	-1,52	-7,33
<b>MARET</b> <i>March</i>	104,36	0,08	0,02	110,09	0,72	2,99	116,70	0,01	0,07	128,86	0,88	-6,51
<b>APRIL</b> <i>April</i>	104,46	0,10	0,12	110,46	0,34	3,34	116,71	0,01	0,08	134,00	3,99	-2,78
<b>MEI</b> <i>May</i>	104,66	0,19	0,31	110,75	0,26	3,61	116,75	0,03	0,11	134,33	0,25	-2,54
<b>JUNI</b> <i>June</i>	104,84	0,17	0,48	110,92	0,15	3,77	116,76	0,01	0,12	134,66	0,25	-2,30
<b>JULI</b> <i>July</i>	105,19	0,33	0,81	111,31	0,35	4,14	116,79	0,03	0,15	135,19	0,39	-1,92
<b>AGUSTUS</b> <i>August</i>	105,33	0,13	0,95	111,48	0,15	4,29	118,96	1,86	2,01	135,34	0,11	-1,81
<b>SEPTEMBER</b> <i>September</i>	105,56	0,22	1,17	111,61	0,12	4,42	119,15	0,16	2,17	135,46	0,09	-1,72
<b>OKTOBER</b> <i>October</i>	105,58	0,02	1,19	111,71	0,09	4,51	119,15	0,00	2,17	135,40	-0,04	-1,76
<b>NOVEMBER</b> <i>November</i>	105,52	-0,06	1,13	111,71	0,00	4,51	119,15	0,00	2,17	135,40	0,00	-1,76
<b>DESEMBER</b> <i>December</i>	105,66	0,13	1,27	112,04	0,30	4,82	119,15	0,00	2,17	135,43	0,02	-1,74
<b>RATA - RATA</b> <i>Average</i>	105,00	1,90		110,84	5,44		117,72	2,87		133,46	7,47	

**PERKEMBANGAN INFLASI/DEFLASI  
KOTA BOGOR, TAHUN 2015**  
*Series of Inflation/Deflation  
Bogor, 2015*



**IHK KELOMPOK PENGELUARAN  
KOTA BOGOR, TAHUN 2015**  
*Consumer Price Index by Expenditure Group  
Bogor, 2015*



**INDEKS HARGA KONSUMEN (IHK) DAN PERSENTASE PERUBAHAN  
MENURUT KELOMPOK PENGELUARAN  
SUKABUMI, TAHUN 2015  
(2012=100)**

*Consumer Price Index and Percentage Change  
By Expenditure Group  
Sukabumi, 2015  
(2012=100)*

BULAN Month	U M U M General			BAHAN MAKANAN Foodstuff			MAKANAN JADI, MINUMAN, ROKOK DAN TEMBAKAU Prepared Foods, Beverages, Cigarette & Tobacco			PERUMAHAN, AIR, LISTRIK, GAS DAN BAHAN BAKAR Housing, Water, Electricity, Gas and Fuel		
	Indeks Index	% Perubahan Terhadap Change to		Indeks Index	% Perubahan Terhadap Change to		Indeks Index	% Perubahan Terhadap Change to		Indeks Index	% Perubahan Terhadap Change to	
		Bulan Lalu Previous Month	Des. 14 Dec. 14		Bulan Lalu Previous Month	Des. 14 Dec. 14		Bulan Lalu Previous Month	Des. 14 Dec. 14		Bulan Lalu Previous Month	Des. 14 Dec. 14
<b>JANUARI</b> January	118,85	-0,41	-0,41	122,21	2,34	2,34	118,75	0,81	0,81	114,30	0,30	0,30
<b>FEBRUARI</b> February	118,96	0,09	-0,32	122,36	0,12	2,46	119,50	0,63	1,44	114,99	0,60	0,90
<b>MARET</b> March	119,09	0,11	-0,21	121,19	-0,96	1,48	119,88	0,32	1,77	115,54	0,48	1,39
<b>APRIL</b> April	119,06	-0,03	-0,23	119,49	-1,40	0,06	120,47	0,49	2,27	115,60	0,05	1,44
<b>MEI</b> May	119,62	0,47	0,23	121,19	1,42	1,48	121,00	0,44	2,72	115,72	0,10	1,54
<b>JUNI</b> June	119,79	0,14	0,38	121,34	0,12	1,61	121,43	0,36	3,08	115,78	0,05	1,60
<b>JULI</b> July	120,43	0,53	0,91	122,11	0,63	2,25	122,41	0,81	3,91	116,06	0,24	1,84
<b>AGUSTUS</b> August	121,20	0,64	1,56	123,74	1,33	3,62	124,01	1,31	5,27	116,17	0,09	1,94
<b>SEPTEMBER</b> September	120,94	-0,21	1,34	121,86	-1,52	2,04	124,08	0,06	5,33	116,86	0,59	2,54
<b>OKTOBER</b> October	121,00	0,05	1,39	121,15	-0,58	1,45	124,53	0,36	5,71	117,16	0,26	2,81
<b>NOVEMBER</b> November	121,34	0,28	1,68	121,97	0,68	2,14	124,81	0,22	5,95	117,42	0,22	3,04
<b>DESEMBER</b> December	121,96	0,51	2,20	123,56	1,30	3,47	125,51	0,56	6,54	117,68	0,22	3,26
<b>RATA - RATA</b> Average	120,19	5,57		121,85	5,25		122,20	7,41		116,11	4,89	



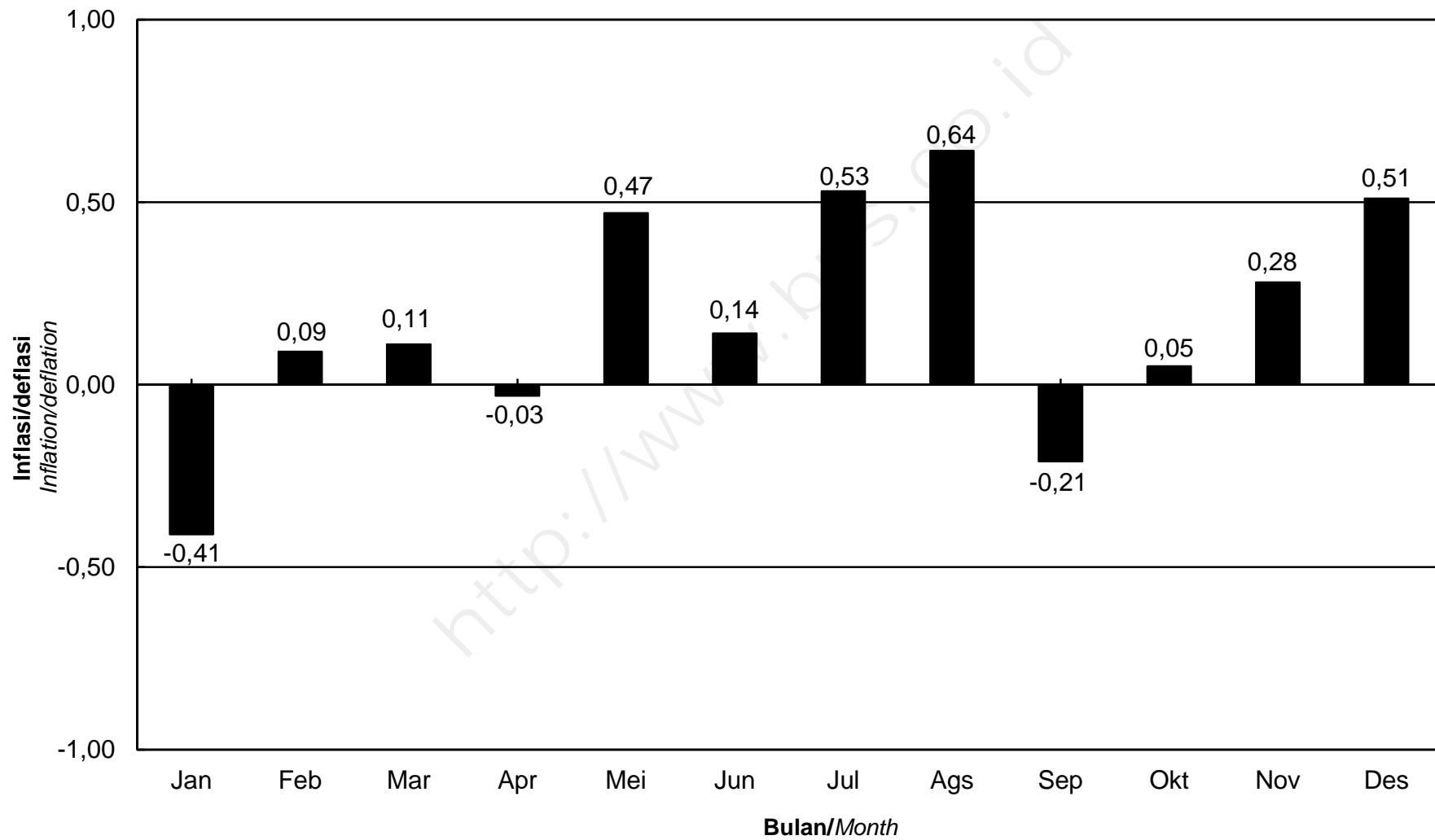
**INDEKS HARGA KONSUMEN (IHK) DAN PERSENTASE PERUBAHAN  
MENURUT KELOMPOK PENGELUARAN  
SUKABUMI, TAHUN 2015  
(2012=100)**

*Consumer Price Index and Percentage Change  
By Expenditure Group  
Sukabumi, 2015  
(2012=100)*

**LANJUTAN/Continued**

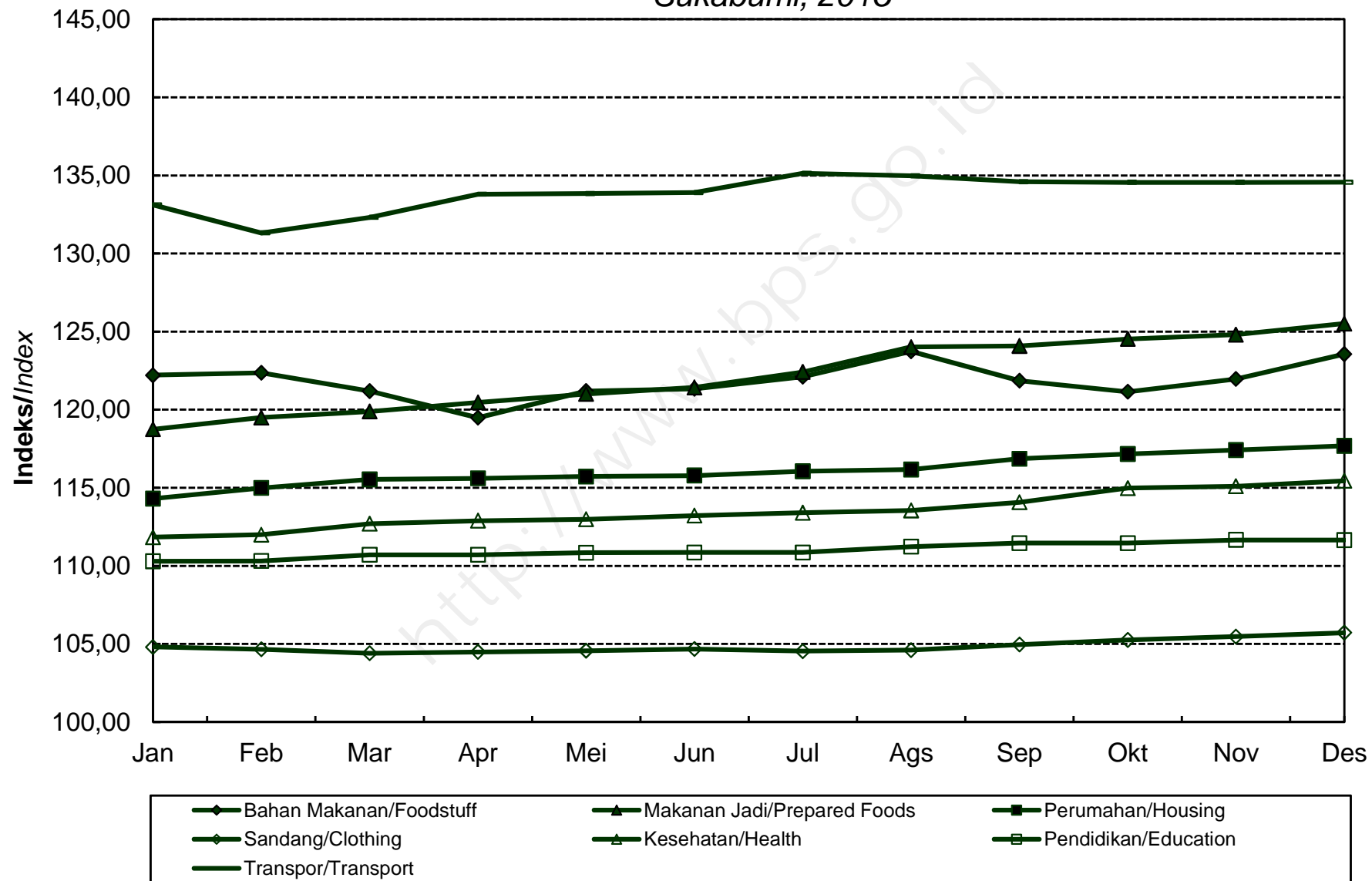
BULAN Month	SANDANG Clothing			KESEHATAN Health			PENDIDIKAN, REKREASI & OLAHRAGA Education, Recreation & Sports			TRANSPOR, KOMUNIKASI DAN JASA KEUANGAN Transport, Communication and Financial services		
	Indeks Index	% Perubahan Terhadap Change to		Indeks Index	% Perubahan Terhadap Change to		Indeks Index	% Perubahan Terhadap Change to		Indeks Index	% Perubahan Terhadap Change to	
		Bulan Lalu Previous Month	Des. 14 Dec. 14		Bulan Lalu Previous Month	Des. 14 Dec. 14		Bulan Lalu Previous Month	Des. 14 Dec. 14		Bulan Lalu Previous Month	Des. 14 Dec. 14
<b>JANUARI</b> <i>January</i>	104,81	0,00	0,00	111,84	0,04	0,04	110,29	0,22	0,22	133,12	-7,11	-7,11
<b>FEBRUARI</b> <i>February</i>	104,65	-0,15	-0,15	112,00	0,14	0,18	110,31	0,02	0,24	131,32	-1,35	-8,37
<b>MARET</b> <i>March</i>	104,40	-0,24	-0,39	112,69	0,62	0,80	110,71	0,36	0,60	132,31	0,75	-7,68
<b>APRIL</b> <i>April</i>	104,49	0,09	-0,31	112,89	0,18	0,97	110,71	0,00	0,60	133,80	1,13	-6,64
<b>MEI</b> <i>May</i>	104,57	0,08	-0,23	112,98	0,08	1,06	110,84	0,12	0,72	133,84	0,03	-6,61
<b>JUNI</b> <i>June</i>	104,67	0,10	-0,13	113,22	0,21	1,27	110,86	0,02	0,74	133,91	0,05	-6,56
<b>JULI</b> <i>July</i>	104,54	-0,12	-0,26	113,40	0,16	1,43	110,86	0,00	0,74	135,13	0,91	-5,71
<b>AGUSTUS</b> <i>August</i>	104,61	0,07	-0,19	113,54	0,12	1,56	111,23	0,33	1,07	134,98	-0,11	-5,81
<b>SEPTEMBER</b> <i>September</i>	104,96	0,33	0,14	114,07	0,47	2,03	111,46	0,21	1,28	134,60	-0,28	-6,08
<b>OKTOBER</b> <i>October</i>	105,25	0,28	0,42	114,98	0,80	2,84	111,46	0,00	1,28	134,55	-0,04	-6,11
<b>NOVEMBER</b> <i>November</i>	105,48	0,22	0,64	115,10	0,10	2,95	111,66	0,18	1,46	134,55	0,00	-6,11
<b>DESEMBER</b> <i>December</i>	105,72	0,23	0,87	115,45	0,30	3,26	111,65	-0,01	1,45	134,56	0,01	-6,11
<b>RATA - RATA</b> <i>Average</i>	104,85	0,41		113,51	3,88		111,00	3,90		133,89	7,34	

**PERKEMBANGAN INFLASI/DEFLASI  
KOTA SUKABUMI, TAHUN 2015**  
*Series of Inflation/Deflation  
Sukabumi, 2015*



# IHK KELOMPOK PENGELUARAN KOTA SUKABUMI, TAHUN 2015

*Consumer Price Index by Expenditure Group  
Sukabumi, 2015*



**INDEKS HARGA KONSUMEN (IHK) DAN PERSENTASE PERUBAHAN  
MENURUT KELOMPOK PENGELUARAN  
BANDUNG, TAHUN 2015  
(2012=100)**

*Consumer Price Index and Percentage Change  
By Expenditure Group  
Bandung, 2015  
(2012=100)*

BULAN Month	U M U M General			BAHAN MAKANAN Foodstuff			MAKANAN JADI, MINUMAN, ROKOK DAN TEMBAKAU Prepared Foods, Beverages, Cigarette & Tobacco			PERUMAHAN, AIR, LISTRIK, GAS DAN BAHAN BAKAR Housing, Water, Electricity, Gas and Fuel		
	Indeks Index	% Perubahan Terhadap Change to		Indeks Index	% Perubahan Terhadap Change to		Indeks Index	% Perubahan Terhadap Change to		Indeks Index	% Perubahan Terhadap Change to	
		Bulan Lalu Previous Month	Des. 14 Dec. 14		Bulan Lalu Previous Month	Des. 14 Dec. 14		Bulan Lalu Previous Month	Des. 14 Dec. 14		Bulan Lalu Previous Month	Des. 14 Dec. 14
<b>JANUARI</b> <i>January</i>	117,05	-0,05	-0,05	126,64	0,79	0,79	115,95	0,49	0,49	113,32	1,01	1,01
<b>FEBRUARI</b> <i>February</i>	116,62	-0,37	-0,42	124,99	-1,30	-0,53	116,31	0,31	0,80	113,18	-0,12	0,88
<b>MARET</b> <i>March</i>	117,33	0,61	0,19	125,04	0,04	-0,49	117,63	1,13	1,94	114,02	0,74	1,63
<b>APRIL</b> <i>April</i>	117,84	0,43	0,62	124,81	-0,18	-0,67	118,02	0,33	2,28	114,63	0,53	2,17
<b>MEI</b> <i>May</i>	118,17	0,28	0,91	126,24	1,15	0,47	118,26	0,20	2,49	114,61	-0,02	2,16
<b>JUNI</b> <i>June</i>	119,02	0,72	1,63	128,09	1,47	1,94	118,85	0,50	3,00	115,63	0,89	3,07
<b>JULI</b> <i>July</i>	120,03	0,85	2,49	130,24	1,68	3,65	119,04	0,16	3,16	115,57	-0,05	3,01
<b>AGUSTUS</b> <i>August</i>	120,62	0,49	3,00	133,07	2,17	5,91	119,57	0,45	3,62	115,52	-0,04	2,97
<b>SEPTEMBER</b> <i>September</i>	120,61	-0,01	2,99	131,36	-1,29	4,54	119,99	0,35	3,99	115,89	0,32	3,30
<b>OKTOBER</b> <i>October</i>	120,54	-0,06	2,93	130,36	-0,76	3,75	120,87	0,73	4,75	115,83	-0,05	3,24
<b>NOVEMBER</b> <i>November</i>	120,77	0,19	3,13	131,00	0,49	4,26	121,56	0,57	5,35	115,72	-0,09	3,15
<b>DESEMBER</b> <i>December</i>	121,71	0,78	3,93	134,18	2,43	6,79	122,08	0,43	5,80	116,19	0,41	3,57
<b>RATA - RATA</b> <i>Average</i>	119,19	6,42		128,84	8,31		119,01	5,74		115,01	5,06	

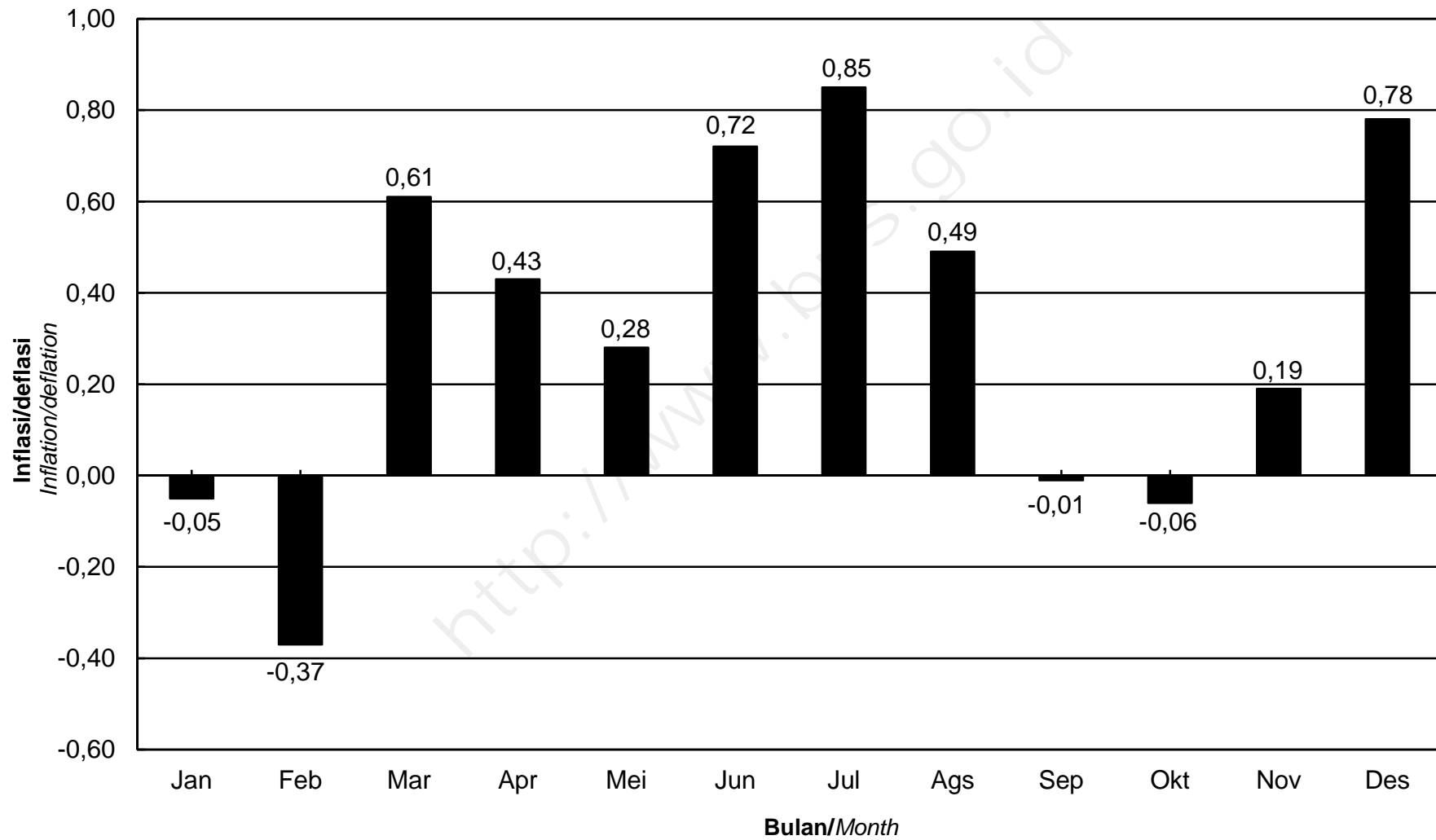
**INDEKS HARGA KONSUMEN (IHK) DAN PERSENTASE PERUBAHAN  
MENURUT KELOMPOK PENGELUARAN  
BANDUNG, TAHUN 2015  
(2012=100)**

*Consumer Price Index and Percentage Change  
By Expenditure Group  
Bandung, 2015  
(2012=100)*

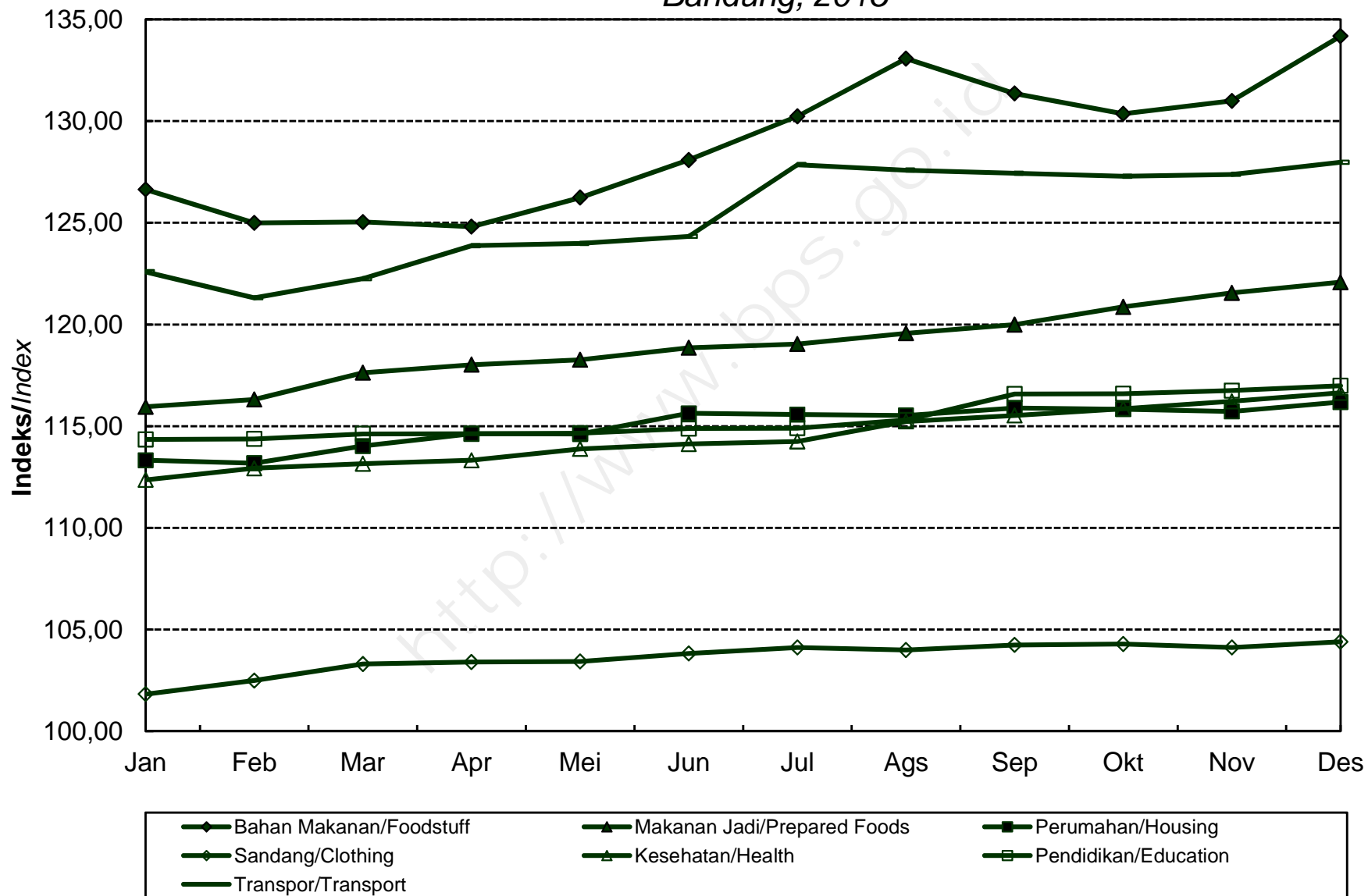
**LANJUTAN/Continued**

BULAN Month	SANDANG Clothing			KESEHATAN Health			PENDIDIKAN, REKREASI & OLAHRAGA Education, Recreation & Sports			TRANSPOR, KOMUNIKASI DAN JASA KEUANGAN Transport, Communication and Financial services		
	Indeks Index	% Perubahan Terhadap Change to		Indeks Index	% Perubahan Terhadap Change to		Indeks Index	% Perubahan Terhadap Change to		Indeks Index	% Perubahan Terhadap Change to	
		Bulan Lalu Previous Month	Des. 14 Dec. 14		Bulan Lalu Previous Month	Des. 14 Dec. 14		Bulan Lalu Previous Month	Des. 14 Dec. 14		Bulan Lalu Previous Month	Des. 14 Dec. 14
<b>JANUARI</b> January	101,82	0,07	0,07	112,36	0,30	0,30	114,34	0,55	0,55	122,59	-3,46	-3,46
<b>FEBRUARI</b> February	102,49	0,66	0,73	112,93	0,51	0,81	114,37	0,03	0,57	121,31	-1,04	-4,47
<b>MARET</b> March	103,30	0,79	1,52	113,15	0,19	1,01	114,62	0,22	0,79	122,25	0,77	-3,73
<b>APRIL</b> April	103,40	0,10	1,62	113,32	0,15	1,16	114,63	0,01	0,80	123,87	1,33	-2,46
<b>MEI</b> May	103,43	0,03	1,65	113,88	0,49	1,66	114,65	0,02	0,82	123,99	0,10	-2,36
<b>JUNI</b> June	103,82	0,38	2,03	114,12	0,21	1,87	114,88	0,20	1,02	124,33	0,27	-2,09
<b>JULI</b> July	104,11	0,28	2,32	114,25	0,11	1,99	114,90	0,02	1,04	127,86	2,84	0,69
<b>AGUSTUS</b> August	103,99	-0,12	2,20	115,23	0,86	2,87	115,30	0,35	1,39	127,59	-0,21	0,47
<b>SEPTEMBER</b> September	104,24	0,24	2,45	115,52	0,25	3,12	116,58	1,11	2,51	127,44	-0,12	0,35
<b>OKTOBER</b> October	104,28	0,04	2,49	115,86	0,29	3,43	116,59	0,01	2,52	127,29	-0,12	0,24
<b>NOVEMBER</b> November	104,11	-0,16	2,32	116,22	0,31	3,75	116,75	0,14	2,66	127,38	0,07	0,31
<b>DESEMBER</b> December	104,39	0,27	2,59	116,64	0,36	4,12	116,98	0,20	2,87	127,98	0,47	0,78
<b>RATA - RATA</b> Average	103,62	2,15		114,46	5,72		115,38	4,73		125,32	9,69	

**PERKEMBANGAN INFLASI/DEFLASI  
KOTA BANDUNG, TAHUN 2015**  
*Series of Inflation/Deflation  
Bandung, 2015*



**IHK KELOMPOK PENGELUARAN  
KOTA BANDUNG, TAHUN 2015**  
*Consumer Price Index by Expenditure Group  
Bandung, 2015*



**INDEKS HARGA KONSUMEN (IHK) DAN PERSENTASE PERUBAHAN  
MENURUT KELOMPOK PENGELUARAN  
CIREBON, TAHUN 2015  
(2012=100)**

*Consumer Price Index and Percentage Change  
By Expenditure Group  
Cirebon, 2015  
(2012=100)*

BULAN Month	U M U M General			BAHAN MAKANAN Foodstuff			MAKANAN JADI, MINUMAN, ROKOK DAN TEMBAKAU Prepared Foods, Beverages, Cigarette & Tobacco			PERUMAHAN, AIR, LISTRIK, GAS DAN BAHAN BAKAR Housing, Water, Electricity, Gas and Fuel		
	Indeks Index	% Perubahan Terhadap Change to		Indeks Index	% Perubahan Terhadap Change to		Indeks Index	% Perubahan Terhadap Change to		Indeks Index	% Perubahan Terhadap Change to	
		Bulan Lalu Previous Month	Des. 14 Dec. 14		Bulan Lalu Previous Month	Des. 14 Dec. 14		Bulan Lalu Previous Month	Des. 14 Dec. 14		Bulan Lalu Previous Month	Des. 14 Dec. 14
<b>JANUARI</b> <i>January</i>	116,96	-0,13	-0,13	131,83	2,09	2,09	110,63	0,01	0,01	111,95	0,21	0,21
<b>FEBRUARI</b> <i>February</i>	116,45	-0,44	-0,56	129,91	-1,46	0,60	110,72	0,08	0,09	112,26	0,28	0,48
<b>MARET</b> <i>March</i>	116,00	-0,39	-0,95	125,05	-3,74	-3,16	111,55	0,75	0,84	113,68	1,26	1,75
<b>APRIL</b> <i>April</i>	116,46	0,40	-0,56	123,76	-1,03	-4,16	112,11	0,50	1,35	113,47	-0,18	1,57
<b>MEI</b> <i>May</i>	117,25	0,68	0,12	125,38	1,31	-2,90	112,26	0,13	1,48	113,55	0,07	1,64
<b>JUNI</b> <i>June</i>	117,61	0,31	0,43	126,56	0,94	-1,99	112,53	0,24	1,73	113,68	0,11	1,75
<b>JULI</b> <i>July</i>	118,69	0,92	1,35	127,80	0,98	-1,03	114,54	1,79	3,54	113,76	0,07	1,83
<b>AGUSTUS</b> <i>August</i>	118,62	-0,06	1,29	128,97	0,92	-0,12	114,55	0,01	3,55	113,88	0,11	1,93
<b>SEPTEMBER</b> <i>September</i>	118,30	-0,27	1,02	126,52	-1,90	-2,02	115,01	0,40	3,97	113,99	0,10	2,03
<b>OKTOBER</b> <i>October</i>	118,42	0,10	1,12	126,37	-0,12	-2,14	115,43	0,37	4,35	114,01	0,02	2,05
<b>NOVEMBER</b> <i>November</i>	118,62	0,17	1,29	127,19	0,65	-1,50	115,62	0,16	4,52	114,08	0,06	2,11
<b>DESEMBER</b> <i>December</i>	118,94	0,27	1,56	128,60	1,11	-0,41	115,81	0,16	4,69	114,25	0,15	2,26
<b>RATA - RATA</b> <i>Average</i>	117,69	4,52		127,33	4,63		113,40	4,17		113,55	3,16	



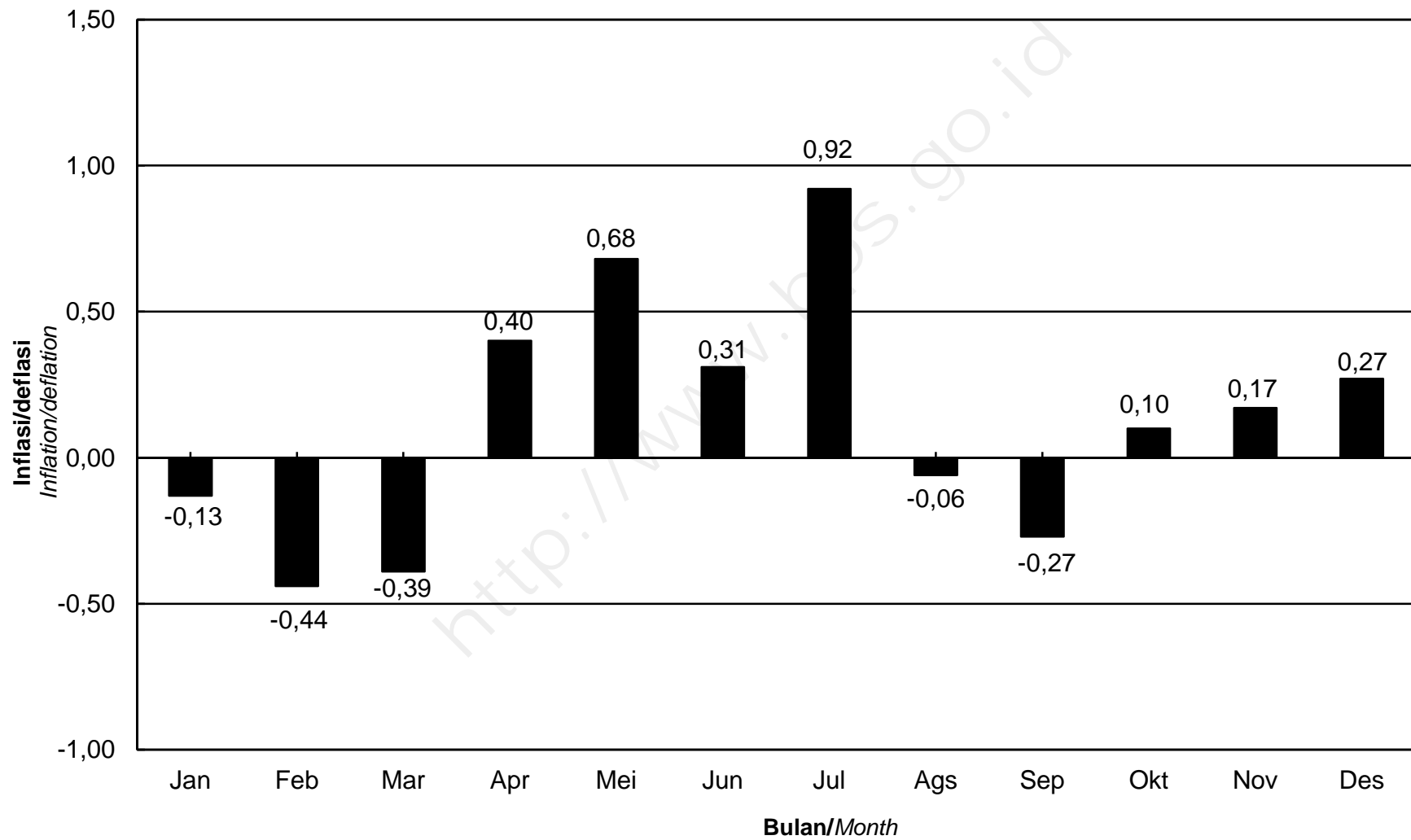
**INDEKS HARGA KONSUMEN (IHK) DAN PERSENTASE PERUBAHAN  
MENURUT KELOMPOK PENGELUARAN  
CIREBON, TAHUN 2015  
(2012=100)**

*Consumer Price Index and Percentage Change  
By Expenditure Group  
Cirebon, 2015  
(2012=100)*

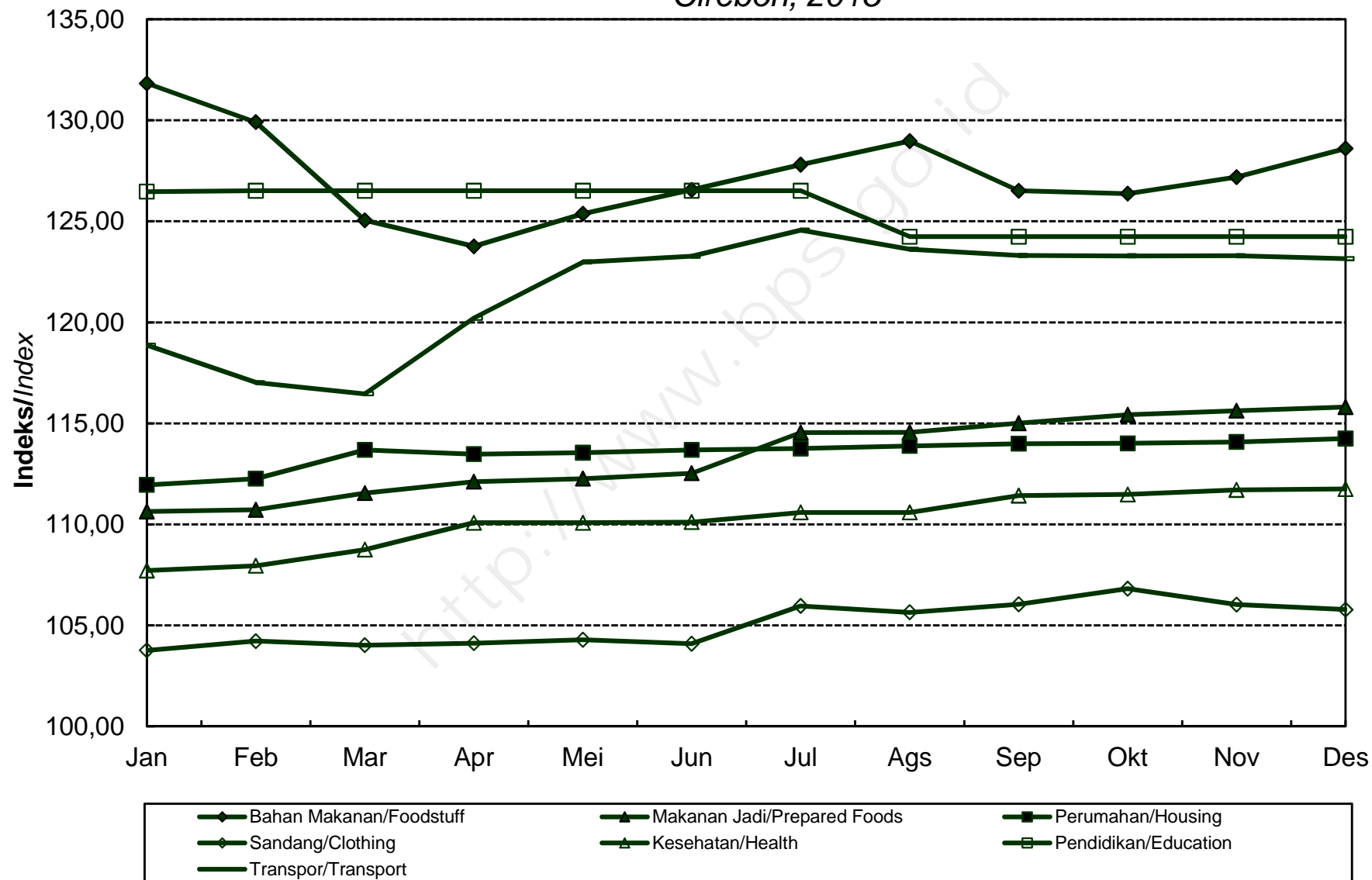
**LANJUTAN/Continued**

BULAN Month	SANDANG Clothing			KESEHATAN Health			PENDIDIKAN, REKREASI & OLAHRAGA Education, Recreation & Sports			TRANSPOR, KOMUNIKASI DAN JASA KEUANGAN Transport, Communication and Financial services		
	Indeks Index	% Perubahan Terhadap Change to		Indeks Index	% Perubahan Terhadap Change to		Indeks Index	% Perubahan Terhadap Change to		Indeks Index	% Perubahan Terhadap Change to	
		Bulan Lalu Previous Month	Des. 14 Dec. 14		Bulan Lalu Previous Month	Des. 14 Dec. 14		Bulan Lalu Previous Month	Des. 14 Dec. 14		Bulan Lalu Previous Month	Des. 14 Dec. 14
<b>JANUARI</b> January	103,76	0,41	0,41	107,71	0,28	0,28	126,47	0,00	0,00	118,87	-4,16	-4,16
<b>FEBRUARI</b> February	104,22	0,44	0,85	107,95	0,22	0,50	126,52	0,04	0,04	117,02	-1,56	-5,65
<b>MARET</b> March	104,01	-0,20	0,65	108,75	0,74	1,25	126,52	0,00	0,04	116,46	-0,48	-6,10
<b>APRIL</b> April	104,11	0,10	0,75	110,08	1,22	2,49	126,52	0,00	0,04	120,21	3,22	-3,08
<b>MEI</b> May	104,29	0,17	0,92	110,08	0,00	2,49	126,52	0,00	0,04	122,98	2,30	-0,85
<b>JUNI</b> June	104,09	-0,19	0,73	110,11	0,03	2,51	126,52	0,00	0,04	123,27	0,24	-0,61
<b>JULI</b> July	105,95	1,79	2,53	110,59	0,44	2,96	126,52	0,00	0,04	124,56	1,05	0,43
<b>AGUSTUS</b> August	105,64	-0,29	2,23	110,59	0,00	2,96	124,24	-1,80	-1,76	123,62	-0,75	-0,33
<b>SEPTEMBER</b> September	106,04	0,38	2,61	111,42	0,75	3,73	124,24	0,00	-1,76	123,31	-0,25	-0,58
<b>OKTOBER</b> October	106,82	0,74	3,37	111,48	0,05	3,79	124,24	0,00	-1,76	123,29	-0,02	-0,60
<b>NOVEMBER</b> November	106,03	-0,74	2,60	111,71	0,21	4,00	124,24	0,00	-1,76	123,30	0,01	-0,59
<b>DESEMBER</b> December	105,78	-0,24	2,36	111,75	0,04	4,04	124,24	0,00	-1,76	123,15	-0,12	-0,71
<b>RATA - RATA</b> Average	105,06	2,21		110,19	3,93		125,57	4,41		121,67	8,05	

**PERKEMBANGAN INFLASI/DEFLASI**  
**KOTA CIREBON, TAHUN 2015**  
*Series of Inflation/Deflation*  
*Cirebon, 2015*



**IHK KELOMPOK PENGELUARAN  
KOTA CIREBON, TAHUN 2015**  
*Consumer Price Index by Expenditure Group  
Cirebon, 2015*



**INDEKS HARGA KONSUMEN (IHK) DAN PERSENTASE PERUBAHAN  
MENURUT KELOMPOK PENGELUARAN  
BEKASI, TAHUN 2015  
(2012=100)**

*Consumer Price Index and Percentage Change  
By Expenditure Group  
Bekasi, 2015  
(2012=100)*

BULAN Month	U M U M General			BAHAN MAKANAN Foodstuff			MAKANAN JADI, MINUMAN, ROKOK DAN TEMBAKAU Prepared Foods, Beverages, Cigarette & Tobacco			PERUMAHAN, AIR, LISTRIK, GAS DAN BAHAN BAKAR Housing, Water, Electricity, Gas and Fuel		
	Indeks Index	% Perubahan Terhadap Change to		Indeks Index	% Perubahan Terhadap Change to		Indeks Index	% Perubahan Terhadap Change to		Indeks Index	% Perubahan Terhadap Change to	
		Bulan Lalu Previous Month	Des. 14 Dec. 14		Bulan Lalu Previous Month	Des. 14 Dec. 14		Bulan Lalu Previous Month	Des. 14 Dec. 14		Bulan Lalu Previous Month	Des. 14 Dec. 14
<b>JANUARI</b> January	117,29	-0,17	-0,17	126,68	1,30	1,30	113,58	0,34	0,34	114,88	0,75	0,75
<b>FEBRUARI</b> February	117,22	-0,06	-0,23	127,89	0,96	2,27	113,89	0,27	0,62	114,90	0,02	0,76
<b>MARET</b> March	116,79	-0,37	-0,60	124,65	-2,53	-0,32	114,17	0,25	0,87	114,97	0,06	0,82
<b>APRIL</b> April	116,91	0,10	-0,49	123,12	-1,23	-1,54	114,30	0,11	0,98	115,29	0,28	1,10
<b>MEI</b> May	117,38	0,40	-0,09	124,41	1,05	-0,51	114,88	0,51	1,49	115,33	0,03	1,14
<b>JUNI</b> June	117,89	0,43	0,34	126,28	1,50	0,98	115,17	0,25	1,75	115,34	0,01	1,15
<b>JULI</b> July	118,84	0,81	1,15	128,71	1,92	2,93	115,85	0,59	2,35	115,47	0,11	1,26
<b>AGUSTUS</b> August	119,82	0,82	1,98	132,46	2,91	5,93	116,31	0,40	2,76	115,57	0,09	1,35
<b>SEPTEMBER</b> September	119,37	-0,38	1,60	128,99	-2,62	3,15	117,18	0,75	3,53	115,65	0,07	1,42
<b>OKTOBER</b> October	118,99	-0,32	1,28	127,23	-1,36	1,74	117,31	0,11	3,64	115,56	-0,08	1,34
<b>NOVEMBER</b> November	119,02	0,03	1,30	127,05	-0,14	1,60	117,89	0,49	4,15	115,51	-0,04	1,30
<b>DESEMBER</b> December	120,10	0,91	2,22	131,49	3,49	5,15	118,54	0,55	4,73	115,99	0,42	1,72
<b>RATA - RATA</b> Average	118,30	5,47		127,41	6,93		115,76	4,62		115,37	5,09	

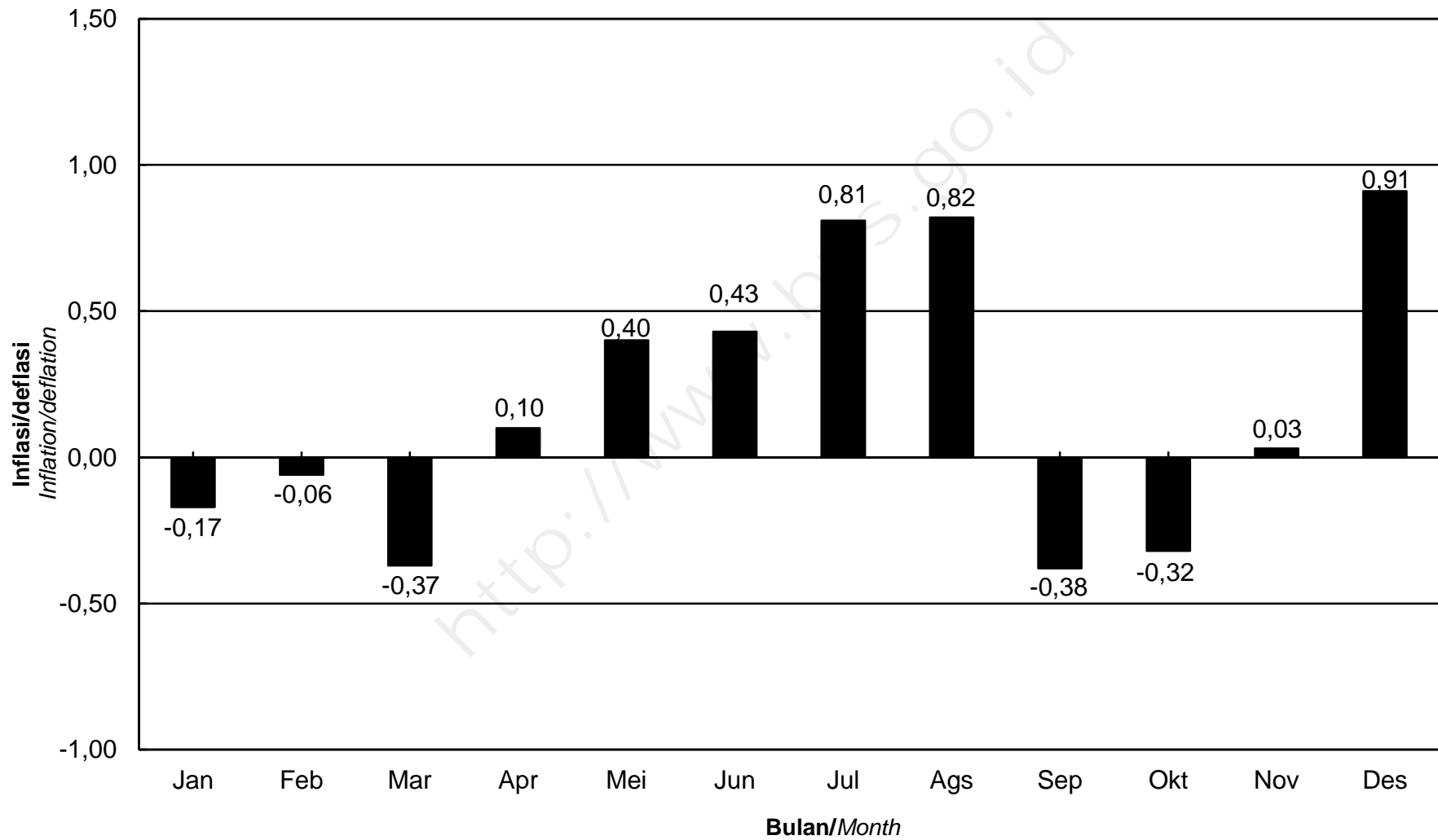
**INDEKS HARGA KONSUMEN (IHK) DAN PERSENTASE PERUBAHAN  
MENURUT KELOMPOK PENGELUARAN  
BEKASI, TAHUN 2015  
(2012=100)**

*Consumer Price Index and Percentage Change  
By Expenditure Group  
Bekasi, 2015  
(2012=100)*

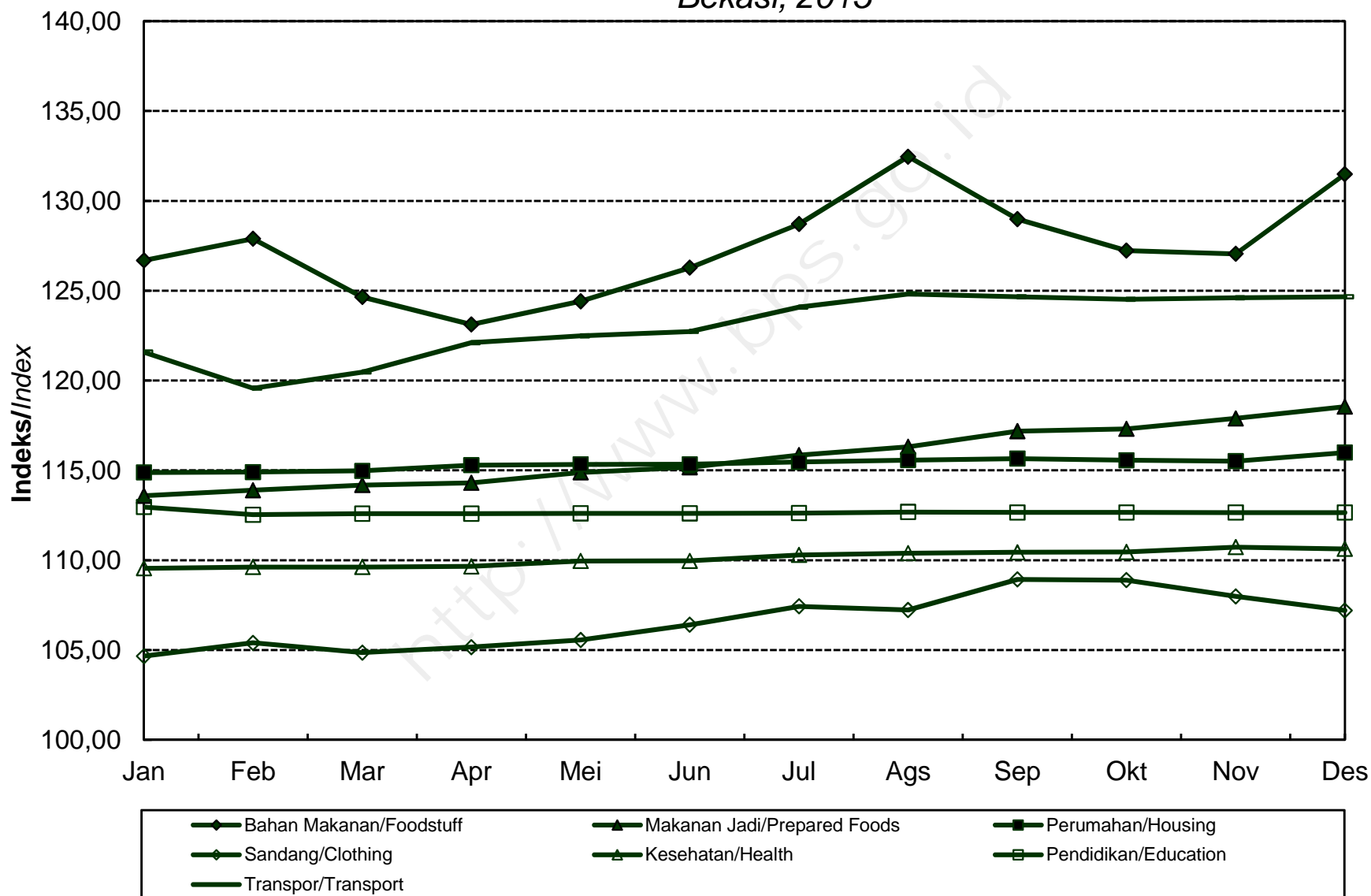
**LANJUTAN/Continued**

BULAN Month	SANDANG Clothing			KESEHATAN Health			PENDIDIKAN, REKREASI & OLAHRAGA Education, Recreation & Sports			TRANSPOR, KOMUNIKASI DAN JASA KEUANGAN Transport, Communication and Financial services		
	Indeks Index	% Perubahan Terhadap Change to		Indeks Index	% Perubahan Terhadap Change to		Indeks Index	% Perubahan Terhadap Change to		Indeks Index	% Perubahan Terhadap Change to	
		Bulan Lalu Previous Month	Des. 14 Dec. 14		Bulan Lalu Previous Month	Des. 14 Dec. 14		Bulan Lalu Previous Month	Des. 14 Dec. 14		Bulan Lalu Previous Month	Des. 14 Dec. 14
<b>JANUARI</b> <i>January</i>	104,66	0,64	0,64	109,55	0,00	0,00	112,95	-0,03	-0,03	121,58	-3,61	-3,61
<b>FEBRUARI</b> <i>February</i>	105,40	0,71	1,36	109,62	0,06	0,06	112,53	-0,37	-0,40	119,57	-1,65	-5,20
<b>MARET</b> <i>March</i>	104,85	-0,52	0,83	109,62	0,00	0,06	112,59	0,05	-0,35	120,47	0,75	-4,49
<b>APRIL</b> <i>April</i>	105,16	0,30	1,13	109,65	0,03	0,09	112,59	0,00	-0,35	122,11	1,36	-3,19
<b>MEI</b> <i>May</i>	105,56	0,38	1,51	109,95	0,27	0,37	112,60	0,01	-0,34	122,48	0,30	-2,89
<b>JUNI</b> <i>June</i>	106,40	0,80	2,32	109,96	0,01	0,37	112,60	0,00	-0,34	122,73	0,20	-2,70
<b>JULI</b> <i>July</i>	107,43	0,97	3,31	110,29	0,30	0,68	112,62	0,02	-0,32	124,09	1,11	-1,62
<b>AGUSTUS</b> <i>August</i>	107,23	-0,19	3,12	110,39	0,09	0,77	112,68	0,05	-0,27	124,82	0,59	-1,04
<b>SEPTEMBER</b> <i>September</i>	108,93	1,59	4,75	110,44	0,05	0,81	112,66	-0,02	-0,28	124,66	-0,13	-1,17
<b>OKTOBER</b> <i>October</i>	108,89	-0,04	4,71	110,46	0,02	0,83	112,66	0,00	-0,28	124,52	-0,11	-1,28
<b>NOVEMBER</b> <i>November</i>	107,98	-0,84	3,84	110,72	0,24	1,07	112,65	-0,01	-0,29	124,60	0,06	-1,21
<b>DESEMBER</b> <i>December</i>	107,20	-0,72	3,09	110,63	-0,08	0,99	112,65	0,00	-0,29	124,66	0,05	-1,17
<b>RATA - RATA</b> <i>Average</i>	106,64	3,66		110,11	2,43		112,65	3,23		123,02	7,34	

**PERKEMBANGAN INFLASI/DEFLASI  
KOTA BEKASI, TAHUN 2015**  
*Series of Inflation/Deflation  
Bekasi, 2015*



**IHK KELOMPOK PENGELUARAN  
KOTA BEKASI, TAHUN 2015**  
*Consumer Price Index by Expenditure Group  
Bekasi, 2015*



**INDEKS HARGA KONSUMEN (IHK) DAN PERSENTASE PERUBAHAN  
MENURUT KELOMPOK PENGELUARAN  
DEPOK, TAHUN 2015  
(2012=100)**

*Consumer Price Index and Percentage Change  
By Expenditure Group  
Depok, 2015  
(2012=100)*

BULAN Month	U M U M General			BAHAN MAKANAN Foodstuff			MAKANAN JADI, MINUMAN, ROKOK DAN TEMBAKAU Prepared Foods, Beverages, Cigarette & Tobacco			PERUMAHAN, AIR, LISTRIK, GAS DAN BAHAN BAKAR Housing, Water, Electricity, Gas and Fuel		
	Indeks Index	% Perubahan Terhadap Change to		Indeks Index	% Perubahan Terhadap Change to		Indeks Index	% Perubahan Terhadap Change to		Indeks Index	% Perubahan Terhadap Change to	
		Bulan Lalu Previous Month	Des. 14 Dec. 14		Bulan Lalu Previous Month	Des. 14 Dec. 14		Bulan Lalu Previous Month	Des. 14 Dec. 14		Bulan Lalu Previous Month	Des. 14 Dec. 14
<b>JANUARI</b> January	118,13	-0,71	-0,71	128,10	-0,72	-0,72	117,35	0,41	0,41	114,25	0,79	0,79
<b>FEBRUARI</b> February	117,49	-0,54	-1,24	125,33	-2,16	-2,87	117,54	0,16	0,57	114,09	-0,14	0,65
<b>MARET</b> March	117,80	0,26	-0,98	124,93	-0,32	-3,18	117,63	0,08	0,65	114,25	0,14	0,79
<b>APRIL</b> April	117,56	-0,20	-1,19	122,05	-2,31	-5,41	117,83	0,17	0,82	114,04	-0,18	0,61
<b>MEI</b> May	118,32	0,65	-0,55	124,13	1,70	-3,80	118,95	0,95	1,78	114,29	0,22	0,83
<b>JUNI</b> June	118,75	0,36	-0,18	125,75	1,31	-2,54	119,15	0,17	1,95	114,34	0,04	0,87
<b>JULI</b> July	119,88	0,95	0,76	130,96	4,14	1,50	119,42	0,23	2,18	114,37	0,03	0,90
<b>AGUSTUS</b> August	120,47	0,49	1,26	131,59	0,48	1,98	121,30	1,57	3,79	114,64	0,24	1,14
<b>SEPTEMBER</b> September	120,15	-0,27	0,99	129,64	-1,48	0,47	121,32	0,02	3,81	114,65	0,01	1,15
<b>OKTOBER</b> October	119,91	-0,20	0,79	127,14	-1,93	-1,46	122,88	1,29	5,14	114,68	0,03	1,17
<b>NOVEMBER</b> November	120,19	0,23	1,03	127,22	0,06	-1,40	123,30	0,34	5,50	114,72	0,03	1,21
<b>DESEMBER</b> December	121,20	0,84	1,87	132,28	3,98	2,52	123,58	0,23	5,74	115,05	0,29	1,50
<b>RATA - RATA</b> Average	119,15	4,94		127,43	4,98		120,02	5,21		114,45	4,19	



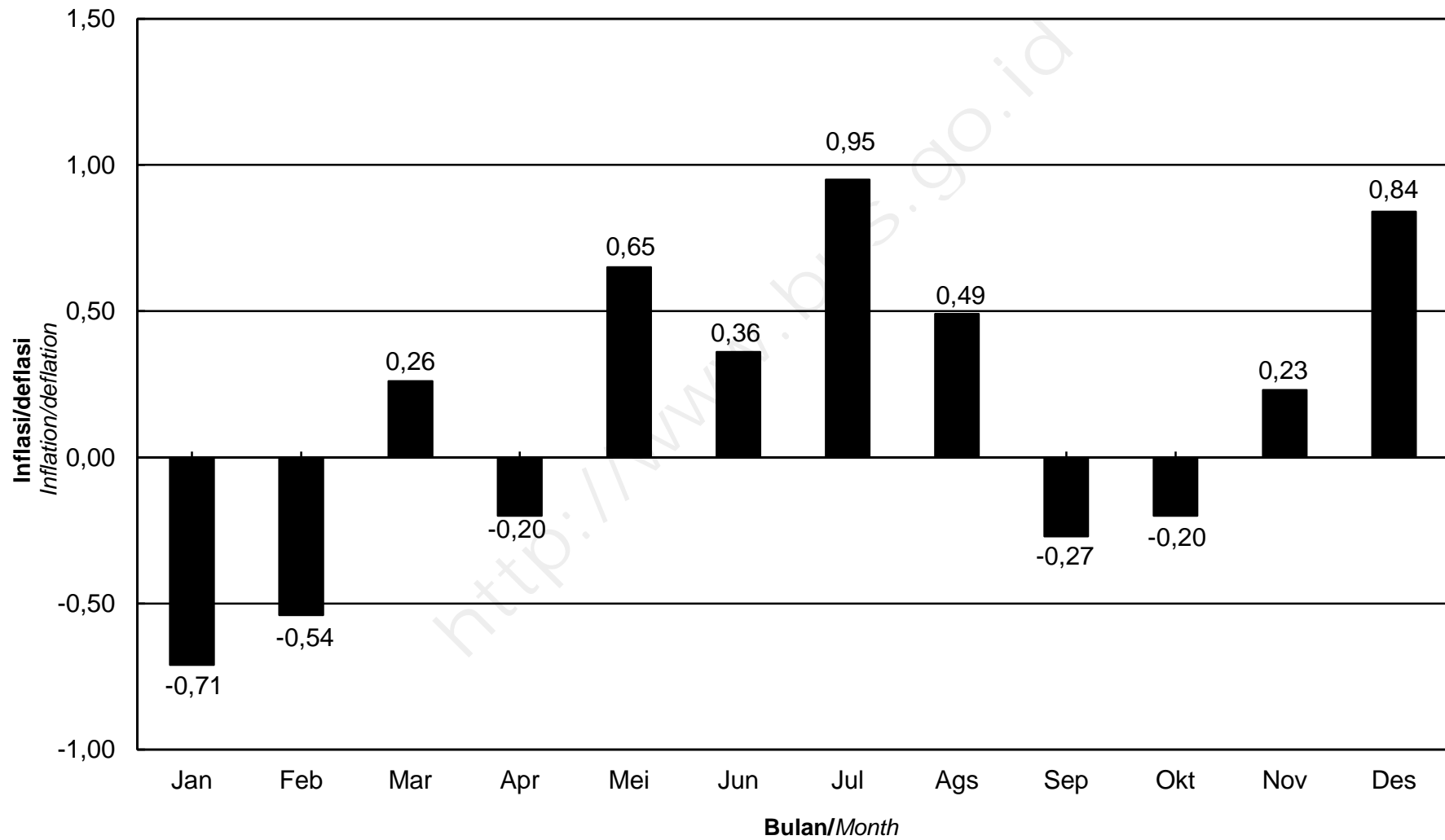
**INDEKS HARGA KONSUMEN (IHK) DAN PERSENTASE PERUBAHAN  
MENURUT KELOMPOK PENGELUARAN  
DEPOK, TAHUN 2015  
(2012=100)**

*Consumer Price Index and Percentage Change  
By Expenditure Group  
Depok, 2015  
(2012=100)*

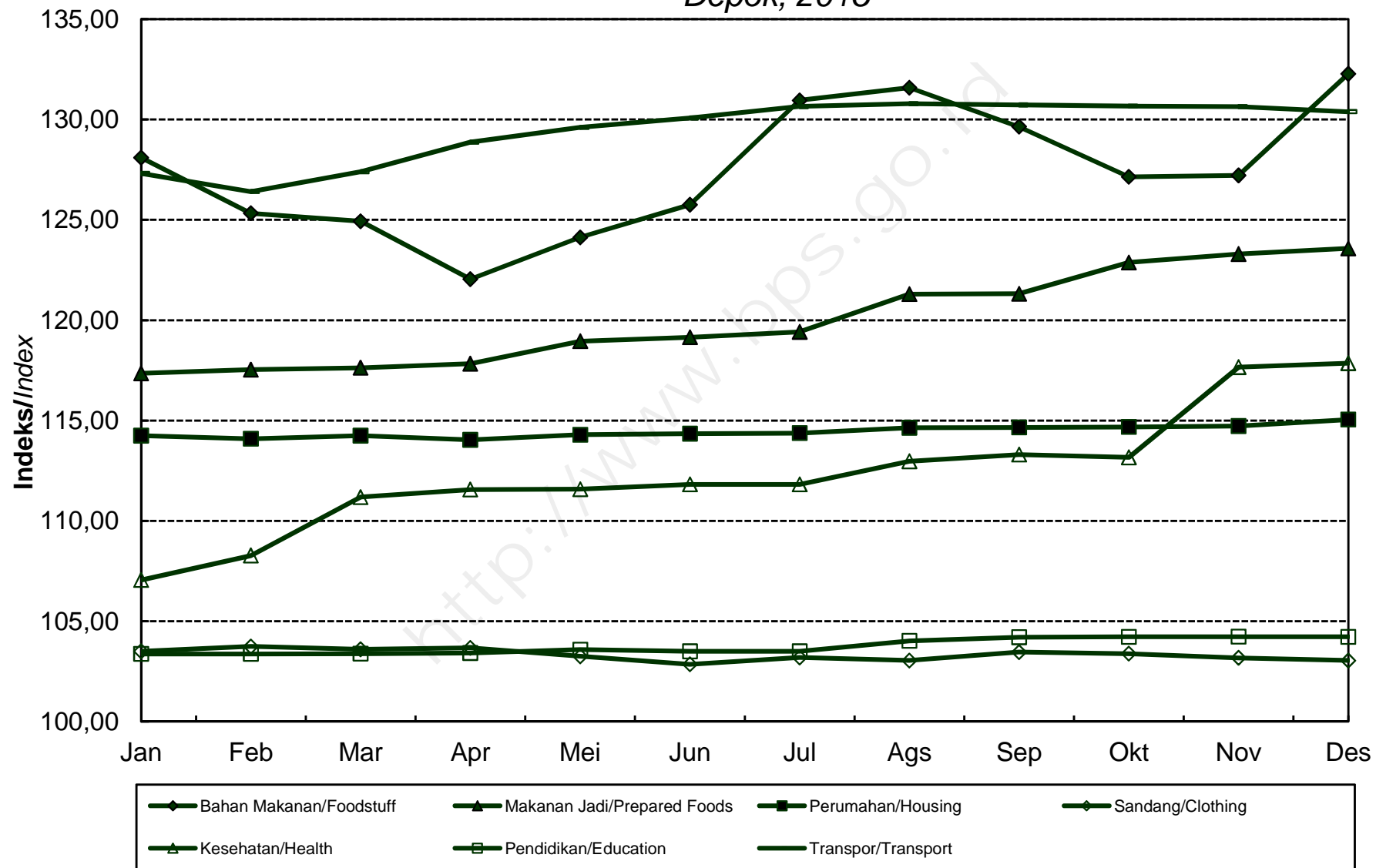
**LANJUTAN/Continued**

BULAN Month	SANDANG Clothing			KESEHATAN Health			PENDIDIKAN, REKREASI & OLAHRAGA Education, Recreation & Sports			TRANSPOR, KOMUNIKASI DAN JASA KEUANGAN Transport, Communication and Financial services		
	Indeks Index	% Perubahan Terhadap Change to		Indeks Index	% Perubahan Terhadap Change to		Indeks Index	% Perubahan Terhadap Change to		Indeks Index	% Perubahan Terhadap Change to	
		Bulan Lalu Previous Month	Des. 14 Dec. 14		Bulan Lalu Previous Month	Des. 14 Dec. 14		Bulan Lalu Previous Month	Des. 14 Dec. 14		Bulan Lalu Previous Month	Des. 14 Dec. 14
<b>JANUARI</b> January	103,50	0,30	0,30	107,05	0,26	0,26	103,37	-0,03	-0,03	127,31	-3,82	-3,82
<b>FEBRUARI</b> February	103,74	0,23	0,53	108,27	1,14	1,40	103,37	0,00	-0,03	126,41	-0,71	-4,50
<b>MARET</b> March	103,60	-0,13	0,40	111,19	2,70	4,14	103,38	0,01	-0,02	127,40	0,78	-3,75
<b>APRIL</b> April	103,67	0,07	0,47	111,56	0,33	4,49	103,41	0,03	0,01	128,88	1,16	-2,64
<b>MEI</b> May	103,25	-0,41	0,06	111,58	0,02	4,51	103,58	0,16	0,17	129,61	0,57	-2,09
<b>JUNI</b> June	102,85	-0,39	-0,33	111,81	0,21	4,72	103,50	-0,08	0,10	130,08	0,36	-1,73
<b>JULI</b> July	103,19	0,33	0,00	111,81	0,00	4,72	103,50	0,00	0,10	130,65	0,44	-1,30
<b>AGUSTUS</b> August	103,04	-0,15	-0,15	112,97	1,04	5,81	104,02	0,50	0,60	130,79	0,11	-1,19
<b>SEPTEMBER</b> September	103,46	0,41	0,26	113,30	0,29	6,12	104,20	0,17	0,77	130,73	-0,05	-1,24
<b>OKTOBER</b> October	103,38	-0,08	0,18	113,17	-0,11	5,99	104,22	0,02	0,79	130,67	-0,05	-1,28
<b>NOVEMBER</b> November	103,17	-0,20	-0,02	117,66	3,97	10,20	104,23	0,01	0,80	130,64	-0,02	-1,31
<b>DESEMBER</b> December	103,04	-0,13	-0,15	117,86	0,17	10,39	104,22	-0,01	0,79	130,39	-0,19	-1,50
<b>RATA - RATA</b> Average	103,32	0,49		112,35	6,70		103,75	1,33		129,46	7,55	

**PERKEMBANGAN INFLASI/DEFLASI  
KOTA DEPOK, TAHUN 2015**  
*Series of Inflation/Deflation  
Depok, 2015*



**IHK KELOMPOK PENGELUARAN  
KOTA DEPOK, TAHUN 2015**  
*Consumer Price Index by Expenditure Group  
Depok, 2015*



**INDEKS HARGA KONSUMEN (IHK) DAN PERSENTASE PERUBAHAN  
MENURUT KELOMPOK PENGELUARAN  
TASIKMALAYA, TAHUN 2015  
(2012=100)**

*Consumer Price Index and Percentage Change  
By Expenditure Group  
Tasikmalaya, 2015  
(2012=100)*

BULAN Month	U M U M General			BAHAN MAKANAN Foodstuff			MAKANAN JADI, MINUMAN, ROKOK DAN TEMBAKAU Prepared Foods, Beverages, Cigarette & Tobacco			PERUMAHAN, AIR, LISTRIK, GAS DAN BAHAN BAKAR Housing, Water, Electricity, Gas and Fuel		
	Indeks Index	% Perubahan Terhadap Change to		Indeks Index	% Perubahan Terhadap Change to		Indeks Index	% Perubahan Terhadap Change to		Indeks Index	% Perubahan Terhadap Change to	
		Bulan Lalu Previous Month	Des. 14 Dec. 14		Bulan Lalu Previous Month	Des. 14 Dec. 14		Bulan Lalu Previous Month	Des. 14 Dec. 14		Bulan Lalu Previous Month	Des. 14 Dec. 14
<b>JANUARI</b> <i>January</i>	116,62	-0,30	-0,30	127,04	2,16	2,16	111,29	0,26	0,26	115,02	0,31	0,31
<b>FEBRUARI</b> <i>February</i>	116,39	-0,20	-0,50	128,14	0,87	3,04	111,84	0,49	0,76	115,12	0,09	0,40
<b>MARET</b> <i>March</i>	116,74	0,30	-0,20	127,43	-0,55	2,47	112,00	0,14	0,90	115,15	0,03	0,43
<b>APRIL</b> <i>April</i>	117,08	0,29	0,09	123,45	-3,12	-0,73	112,08	0,07	0,97	116,13	0,85	1,28
<b>MEI</b> <i>May</i>	117,33	0,21	0,31	124,22	0,62	-0,11	112,36	0,25	1,23	116,30	0,15	1,43
<b>JUNI</b> <i>June</i>	118,18	0,72	1,03	128,28	3,27	3,15	112,91	0,49	1,72	116,43	0,11	1,54
<b>JULI</b> <i>July</i>	118,79	0,52	1,56	129,34	0,83	4,00	113,11	0,18	1,90	116,40	-0,03	1,52
<b>AGUSTUS</b> <i>August</i>	119,23	0,37	1,93	130,85	1,17	5,22	113,30	0,17	2,07	116,63	0,20	1,72
<b>SEPTEMBER</b> <i>September</i>	119,13	-0,08	1,85	128,37	-1,90	3,22	113,59	0,26	2,33	116,89	0,22	1,94
<b>OKTOBER</b> <i>October</i>	119,83	0,59	2,45	128,80	0,33	3,57	114,78	1,05	3,41	117,52	0,54	2,49
<b>NOVEMBER</b> <i>November</i>	120,32	0,41	2,86	130,33	1,19	4,80	115,33	0,48	3,90	117,49	-0,03	2,47
<b>DESEMBER</b> <i>December</i>	121,10	0,65	3,53	133,21	2,21	7,12	115,87	0,47	4,39	117,69	0,17	2,64
<b>RATA - RATA</b> <i>Average</i>	118,40	5,81		128,29	7,46		113,21	5,08		116,40	5,12	

**INDEKS HARGA KONSUMEN (IHK) DAN PERSENTASE PERUBAHAN  
MENURUT KELOMPOK PENGELUARAN  
TASIKMALAYA, TAHUN 2015  
(2012=100)**

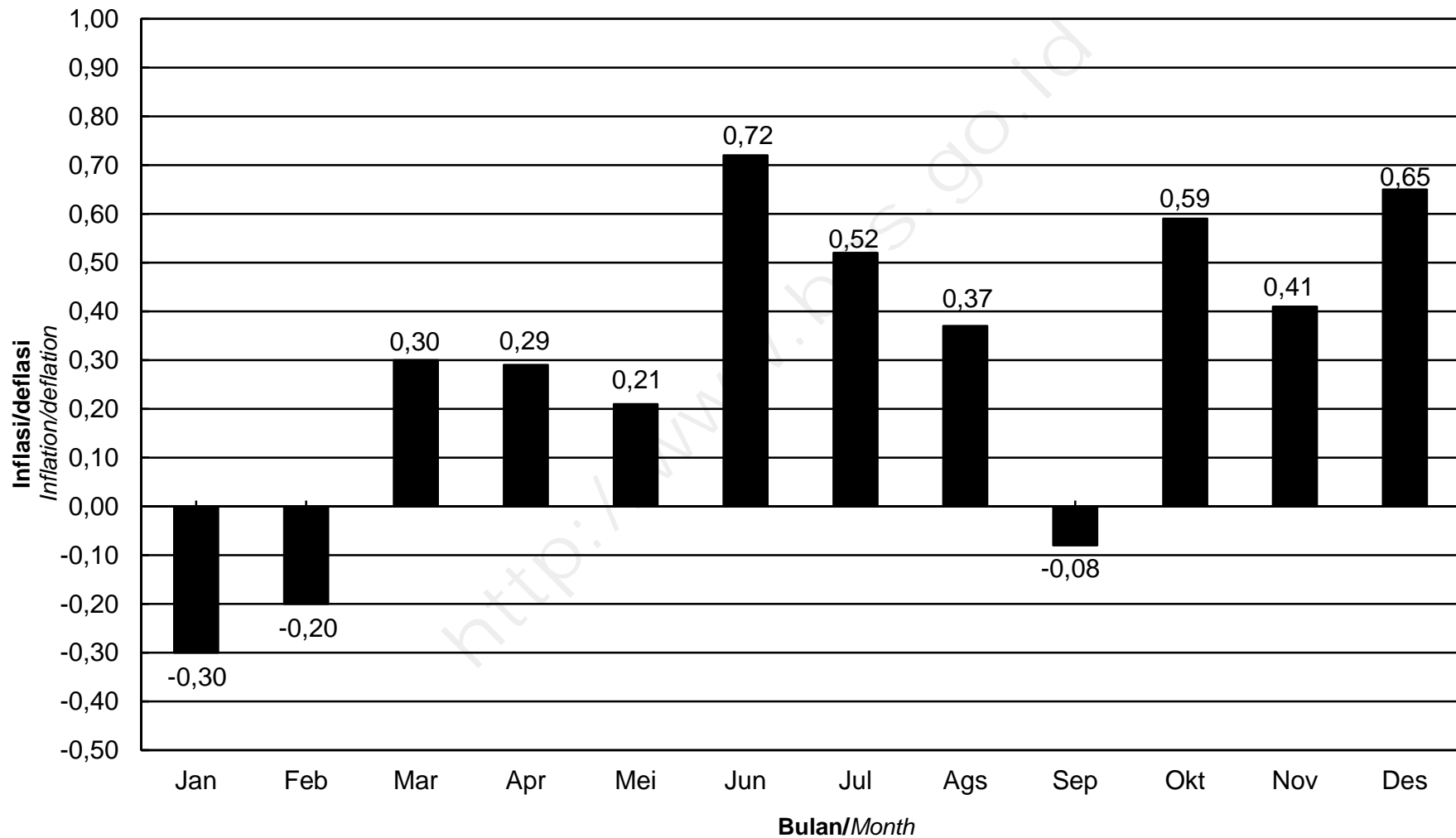
*Consumer Price Index and Percentage Change  
By Expenditure Group  
Tasikmalaya, 2015  
(2012=100)*

**LANJUTAN/Continued**

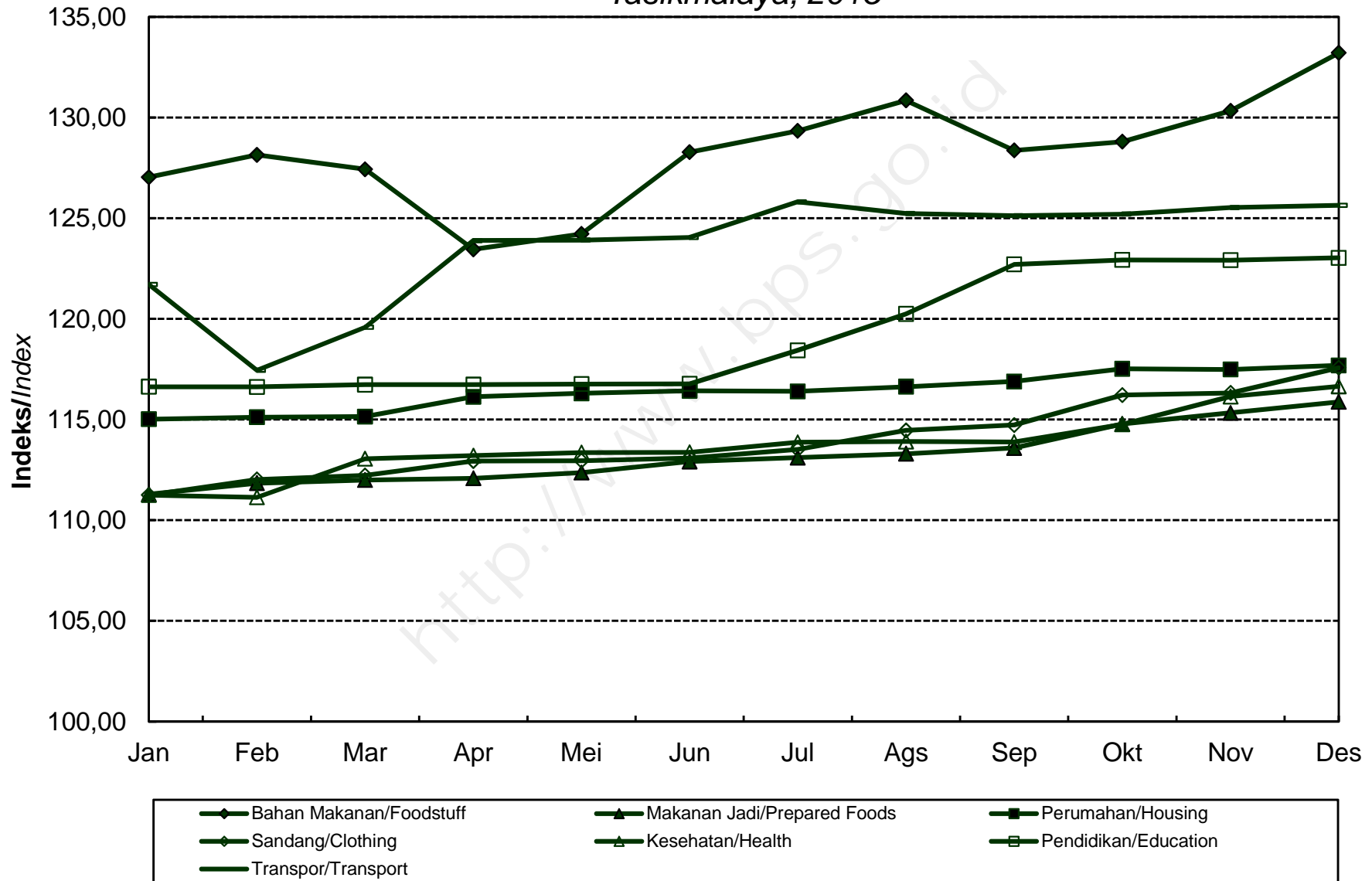
BULAN Month	SANDANG Clothing			KESEHATAN Health			PENDIDIKAN, REKREASI & OLAHRAGA Education, Recreation & Sports			TRANSPOR, KOMUNIKASI DAN JASA KEUANGAN Transport, Communication and Financial services		
	Indeks Index	% Perubahan Terhadap Change to		Indeks Index	% Perubahan Terhadap Change to		Indeks Index	% Perubahan Terhadap Change to		Indeks Index	% Perubahan Terhadap Change to	
		Bulan Lalu Previous Month	Des. 14 Dec. 14		Bulan Lalu Previous Month	Des. 14 Dec. 14		Bulan Lalu Previous Month	Des. 14 Dec. 14		Bulan Lalu Previous Month	Des. 14 Dec. 14
<b>JANUARI</b> January	111,25	0,68	0,68	111,25	0,18	0,18	116,63	0,53	0,53	121,71	-5,57	-5,57
<b>FEBRUARI</b> February	112,02	0,69	1,38	111,14	-0,10	0,08	116,62	-0,01	0,52	117,45	-3,50	-8,88
<b>MARET</b> March	112,23	0,19	1,57	113,05	1,72	1,80	116,73	0,09	0,61	119,58	1,81	-7,22
<b>APRIL</b> April	112,94	0,63	2,21	113,21	0,14	1,95	116,74	0,01	0,62	123,89	3,60	-3,88
<b>MEI</b> May	112,95	0,01	2,22	113,36	0,13	2,08	116,76	0,02	0,64	123,91	0,02	-3,86
<b>JUNI</b> June	113,09	0,12	2,34	113,37	0,01	2,09	116,77	0,01	0,65	124,04	0,10	-3,76
<b>JULI</b> July	113,52	0,38	2,73	113,87	0,44	2,54	118,44	1,43	2,09	125,81	1,43	-2,39
<b>AGUSTUS</b> August	114,46	0,83	3,58	113,91	0,04	2,58	120,24	1,52	3,64	125,24	-0,45	-2,83
<b>SEPTEMBER</b> September	114,73	0,24	3,83	113,88	-0,03	2,55	122,70	2,05	5,76	125,12	-0,10	-2,92
<b>OKTOBER</b> October	116,22	1,30	5,18	114,76	0,77	3,34	122,93	0,19	5,96	125,20	0,06	-2,86
<b>NOVEMBER</b> November	116,32	0,09	5,27	116,15	1,21	4,59	122,91	-0,02	5,94	125,53	0,26	-2,61
<b>DESEMBER</b> December	117,57	1,07	6,40	116,65	0,43	5,04	123,03	0,10	6,04	125,64	0,09	-2,52
<b>RATA - RATA</b> Average	113,94	5,36		113,72	6,09		119,21	7,03		123,59	5,95	

# PERKEMBANGAN INFLASI/DEFLASI KOTA TASIKMALAYA, TAHUN 2015

*Series of Inflation/Deflation  
Tasikmalaya, 2015*



**IHK KELOMPOK PENGELUARAN**  
**KOTA TASIKMALAYA, TAHUN 2015**  
*Consumer Price Index by Expenditure Group*  
*Tasikmalaya, 2015*



**INDEKS HARGA KONSUMEN (IHK) DAN PERSENTASE PERUBAHAN  
MENURUT KELOMPOK PENGELUARAN  
CILACAP, TAHUN 2015  
(2012=100)**

*Consumer Price Index and Percentage Change  
By Expenditure Group  
Cilacap, 2015  
(2012=100)*

BULAN Month	U M U M General			BAHAN MAKANAN Foodstuff			MAKANAN JADI, MINUMAN, ROKOK DAN TEMBAKAU Prepared Foods, Beverages, Cigarette & Tobacco			PERUMAHAN, AIR, LISTRIK, GAS DAN BAHAN BAKAR Housing, Water, Electricity, Gas and Fuel		
	Indeks Index	% Perubahan Terhadap Change to		Indeks Index	% Perubahan Terhadap Change to		Indeks Index	% Perubahan Terhadap Change to		Indeks Index	% Perubahan Terhadap Change to	
		Bulan Lalu Previous Month	Des. 14 Dec. 14		Bulan Lalu Previous Month	Des. 14 Dec. 14		Bulan Lalu Previous Month	Des. 14 Dec. 14		Bulan Lalu Previous Month	Des. 14 Dec. 14
<b>JANUARI</b> January	120,87	-0,26	-0,26	123,66	0,20	0,20	126,34	0,61	0,61	121,68	0,21	0,21
<b>FEBRUARI</b> February	120,73	-0,12	-0,37	123,36	-0,24	-0,04	127,02	0,54	1,15	121,64	-0,03	0,18
<b>MARET</b> March	120,74	0,01	-0,36	121,83	-1,24	-1,28	127,43	0,32	1,47	121,91	0,22	0,40
<b>APRIL</b> April	120,76	0,02	-0,35	118,75	-2,53	-3,78	128,75	1,04	2,52	122,09	0,15	0,55
<b>MEI</b> May	121,33	0,47	0,12	119,73	0,83	-2,98	129,44	0,54	3,07	122,86	0,63	1,19
<b>JUNI</b> June	121,85	0,43	0,55	121,03	1,09	-1,93	130,13	0,53	3,62	123,21	0,28	1,47
<b>JULI</b> July	123,06	0,99	1,55	124,56	2,92	0,93	130,67	0,41	4,05	123,13	-0,06	1,41
<b>AGUSTUS</b> August	123,35	0,24	1,79	124,93	0,30	1,23	131,38	0,54	4,62	123,32	0,15	1,56
<b>SEPTEMBER</b> September	123,42	0,06	1,85	124,74	-0,15	1,08	131,34	-0,03	4,59	123,60	0,23	1,80
<b>OKTOBER</b> October	123,13	-0,23	1,61	123,46	-1,03	0,04	131,49	0,11	4,71	123,33	-0,22	1,57
<b>NOVEMBER</b> November	123,38	0,20	1,82	123,66	0,16	0,20	131,82	0,25	4,97	123,50	0,14	1,71
<b>DESEMBER</b> December	124,37	0,80	2,63	127,54	3,14	3,35	132,38	0,42	5,41	123,72	0,18	1,89
<b>RATA - RATA</b> Average	122,25	5,58		123,10	2,59		129,85	8,96		122,83	5,02	



**INDEKS HARGA KONSUMEN (IHK) DAN PERSENTASE PERUBAHAN  
MENURUT KELOMPOK PENGELUARAN  
CILACAP, TAHUN 2015  
(2012=100)**

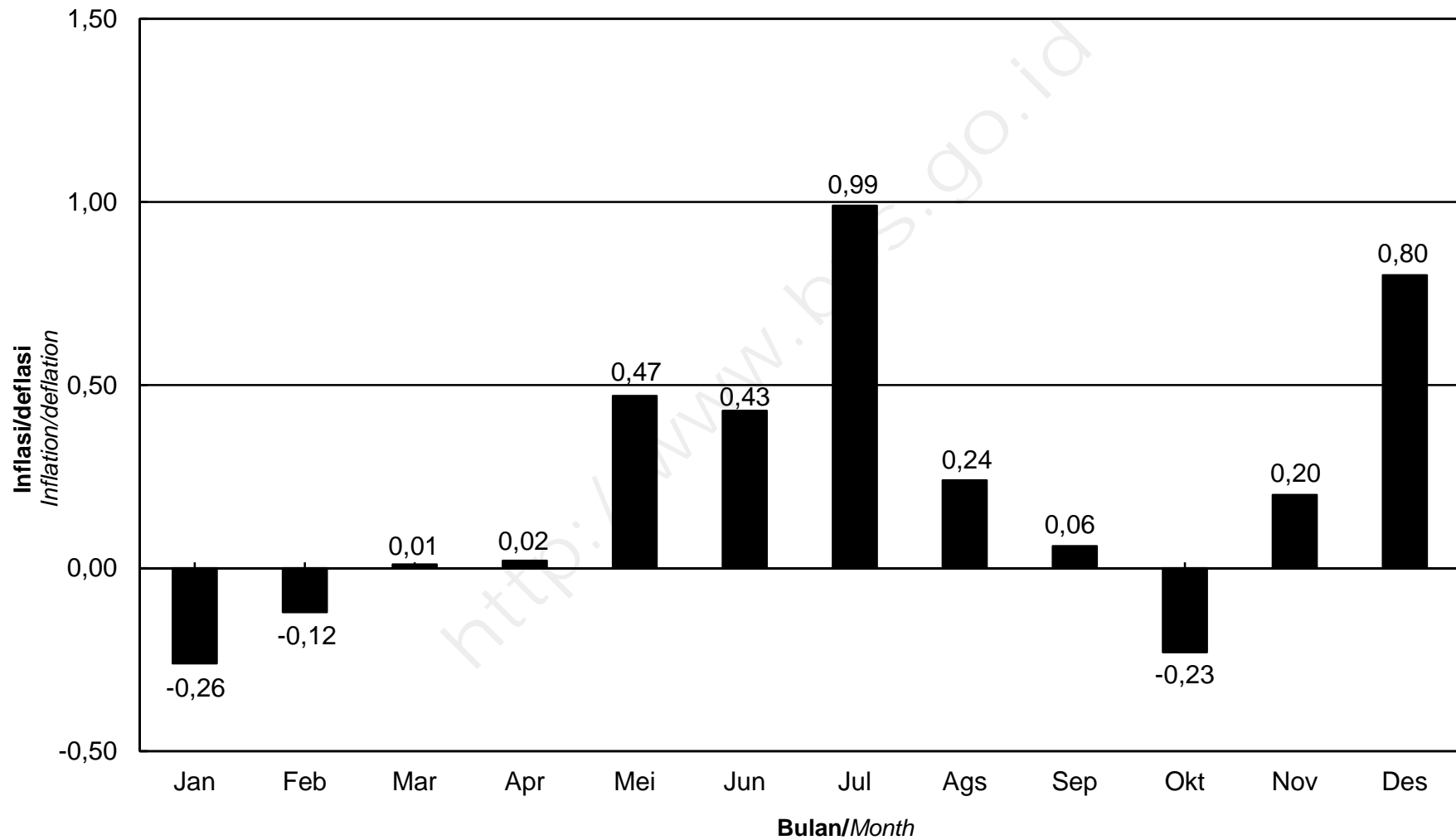
*Consumer Price Index and Percentage Change  
By Expenditure Group  
Cilacap, 2015  
(2012=100)*

**LANJUTAN/Continued**

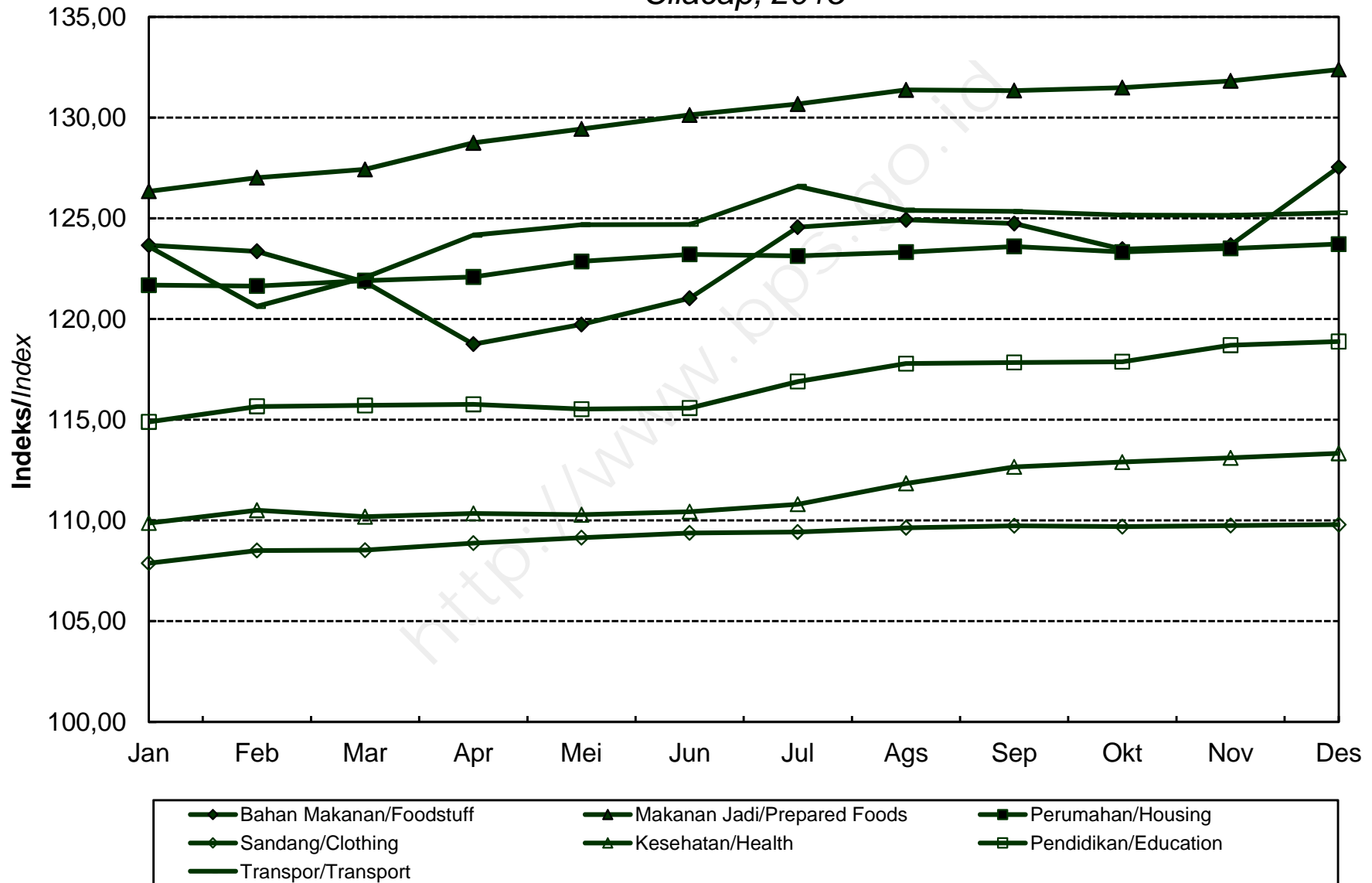
BULAN Month	SANDANG Clothing			KESEHATAN Health			PENDIDIKAN, REKREASI & OLAHRAGA Education, Recreation & Sports			TRANSPOR, KOMUNIKASI DAN JASA KEUANGAN Transport, Communication and Financial services		
	Indeks Index	% Perubahan Terhadap Change to		Indeks Index	% Perubahan Terhadap Change to		Indeks Index	% Perubahan Terhadap Change to		Indeks Index	% Perubahan Terhadap Change to	
		Bulan Lalu Previous Month	Des. 14 Dec. 14		Bulan Lalu Previous Month	Des. 14 Dec. 14		Bulan Lalu Previous Month	Des. 14 Dec. 14		Bulan Lalu Previous Month	Des. 14 Dec. 14
<b>JANUARI</b> January	107,88	1,33	1,33	109,87	1,09	1,09	114,89	0,40	0,40	123,60	-4,78	-4,78
<b>FEBRUARI</b> February	108,51	0,58	1,93	110,51	0,58	1,68	115,66	0,67	1,07	120,63	-2,40	-7,07
<b>MARET</b> March	108,53	0,02	1,94	110,19	-0,29	1,39	115,71	0,04	1,12	122,06	1,19	-5,97
<b>APRIL</b> April	108,88	0,32	2,27	110,35	0,15	1,54	115,77	0,05	1,17	124,17	1,73	-4,34
<b>MEI</b> May	109,14	0,24	2,52	110,29	-0,05	1,48	115,53	-0,21	0,96	124,68	0,41	-3,95
<b>JUNI</b> June	109,38	0,22	2,74	110,44	0,14	1,62	115,58	0,04	1,00	124,70	0,02	-3,94
<b>JULI</b> July	109,43	0,05	2,79	110,80	0,33	1,95	116,90	1,14	2,16	126,58	1,51	-2,49
<b>AGUSTUS</b> August	109,64	0,19	2,99	111,84	0,94	2,91	117,79	0,76	2,94	125,40	-0,93	-3,40
<b>SEPTEMBER</b> September	109,74	0,09	3,08	112,66	0,73	3,66	117,84	0,04	2,98	125,34	-0,05	-3,44
<b>OKTOBER</b> October	109,70	-0,04	3,04	112,90	0,21	3,88	117,88	0,03	3,01	125,16	-0,14	-3,58
<b>NOVEMBER</b> November	109,75	0,05	3,09	113,11	0,19	4,08	118,70	0,70	3,73	125,15	-0,01	-3,59
<b>DESEMBER</b> December	109,79	0,04	3,13	113,33	0,19	4,28	118,88	0,15	3,89	125,27	0,10	-3,50
<b>RATA - RATA</b> Average	109,20	3,68		111,36	4,69		116,76	8,67		124,40	4,78	

**PERKEMBANGAN INFLASI/DEFLASI  
KOTA CILACAP, TAHUN 2015**

*Series of Inflation/Deflation  
Cilacap, 2015*



**IHK KELOMPOK PENGELUARAN  
KOTA CILACAP, TAHUN 2015**  
*Consumer Price Index by Expenditure Group  
Cilacap, 2015*



**INDEKS HARGA KONSUMEN (IHK) DAN PERSENTASE PERUBAHAN  
MENURUT KELOMPOK PENGELUARAN  
PURWOKERTO, TAHUN 2015  
(2012=100)**

*Consumer Price Index and Percentage Change  
By Expenditure Group  
Purwokerto, 2015  
(2012=100)*

BULAN Month	U M U M General			BAHAN MAKANAN Foodstuff			MAKANAN JADI, MINUMAN, ROKOK DAN TEMBAKAU Prepared Foods, Beverages, Cigarette & Tobacco			PERUMAHAN, AIR, LISTRIK, GAS DAN BAHAN BAKAR Housing, Water, Electricity, Gas and Fuel		
	Indeks Index	% Perubahan Terhadap Change to		Indeks Index	% Perubahan Terhadap Change to		Indeks Index	% Perubahan Terhadap Change to		Indeks Index	% Perubahan Terhadap Change to	
		Bulan Lalu Previous Month	Des. 14 Dec. 14		Bulan Lalu Previous Month	Des. 14 Dec. 14		Bulan Lalu Previous Month	Des. 14 Dec. 14		Bulan Lalu Previous Month	Des. 14 Dec. 14
<b>JANUARI</b> January	117,21	-0,13	-0,13	126,46	-0,16	-0,16	116,22	1,85	1,85	114,05	0,25	0,25
<b>FEBRUARI</b> February	116,42	-0,67	-0,80	124,36	-1,66	-1,82	116,59	0,32	2,17	114,31	0,23	0,48
<b>MARET</b> March	116,48	0,05	-0,75	123,61	-0,60	-2,41	116,60	0,01	2,18	114,99	0,59	1,08
<b>APRIL</b> April	116,66	0,15	-0,60	121,57	-1,65	-4,02	117,49	0,76	2,96	115,12	0,11	1,20
<b>MEI</b> May	117,21	0,47	-0,13	123,32	1,44	-2,64	118,27	0,66	3,65	115,02	-0,09	1,11
<b>JUNI</b> June	117,88	0,57	0,44	125,65	1,89	-0,80	118,54	0,23	3,88	115,07	0,04	1,15
<b>JULI</b> July	118,87	0,84	1,29	128,47	2,24	1,43	118,81	0,23	4,12	114,74	-0,29	0,86
<b>AGUSTUS</b> August	119,02	0,13	1,41	128,99	0,40	1,84	119,34	0,45	4,58	114,89	0,13	0,99
<b>SEPTEMBER</b> September	119,00	-0,02	1,40	128,11	-0,68	1,14	119,41	0,06	4,64	115,12	0,20	1,20
<b>OKTOBER</b> October	119,02	0,02	1,41	127,88	-0,18	0,96	119,52	0,09	4,74	115,13	0,01	1,20
<b>NOVEMBER</b> November	119,21	0,16	1,58	128,14	0,20	1,17	119,98	0,38	5,14	115,37	0,21	1,42
<b>DESEMBER</b> December	120,32	0,93	2,52	131,97	2,99	4,19	120,77	0,66	5,84	115,71	0,29	1,71
<b>RATA - RATA</b> Average	118,11	4,79		126,54	5,72		118,46	5,88		114,96	3,76	

**INDEKS HARGA KONSUMEN (IHK) DAN PERSENTASE PERUBAHAN  
MENURUT KELOMPOK PENGELUARAN  
PURWOKERTO, TAHUN 2015  
(2012=100)**

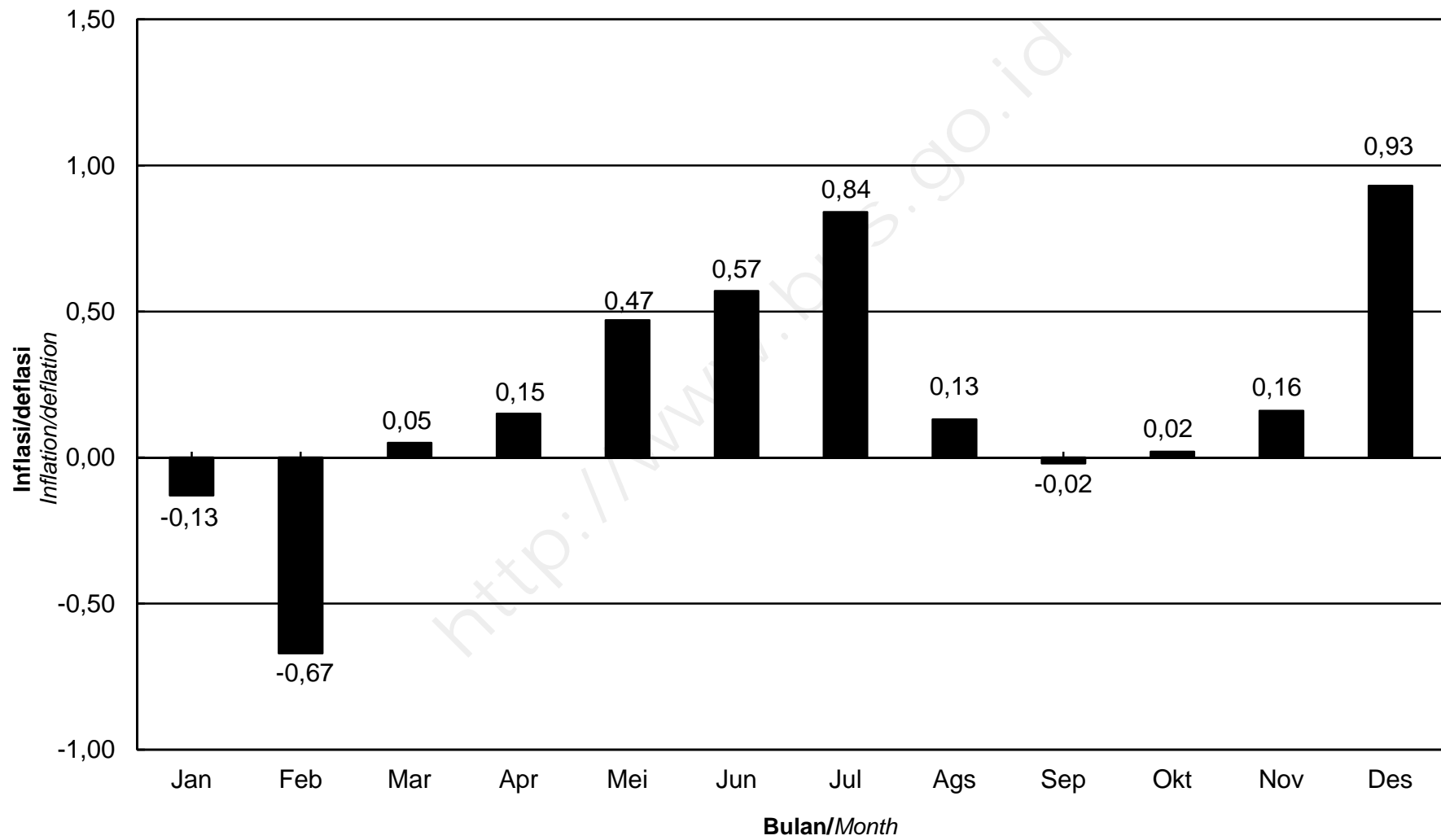
*Consumer Price Index and Percentage Change  
By Expenditure Group  
Purwokerto, 2015  
(2012=100)*

**LANJUTAN/Continued**

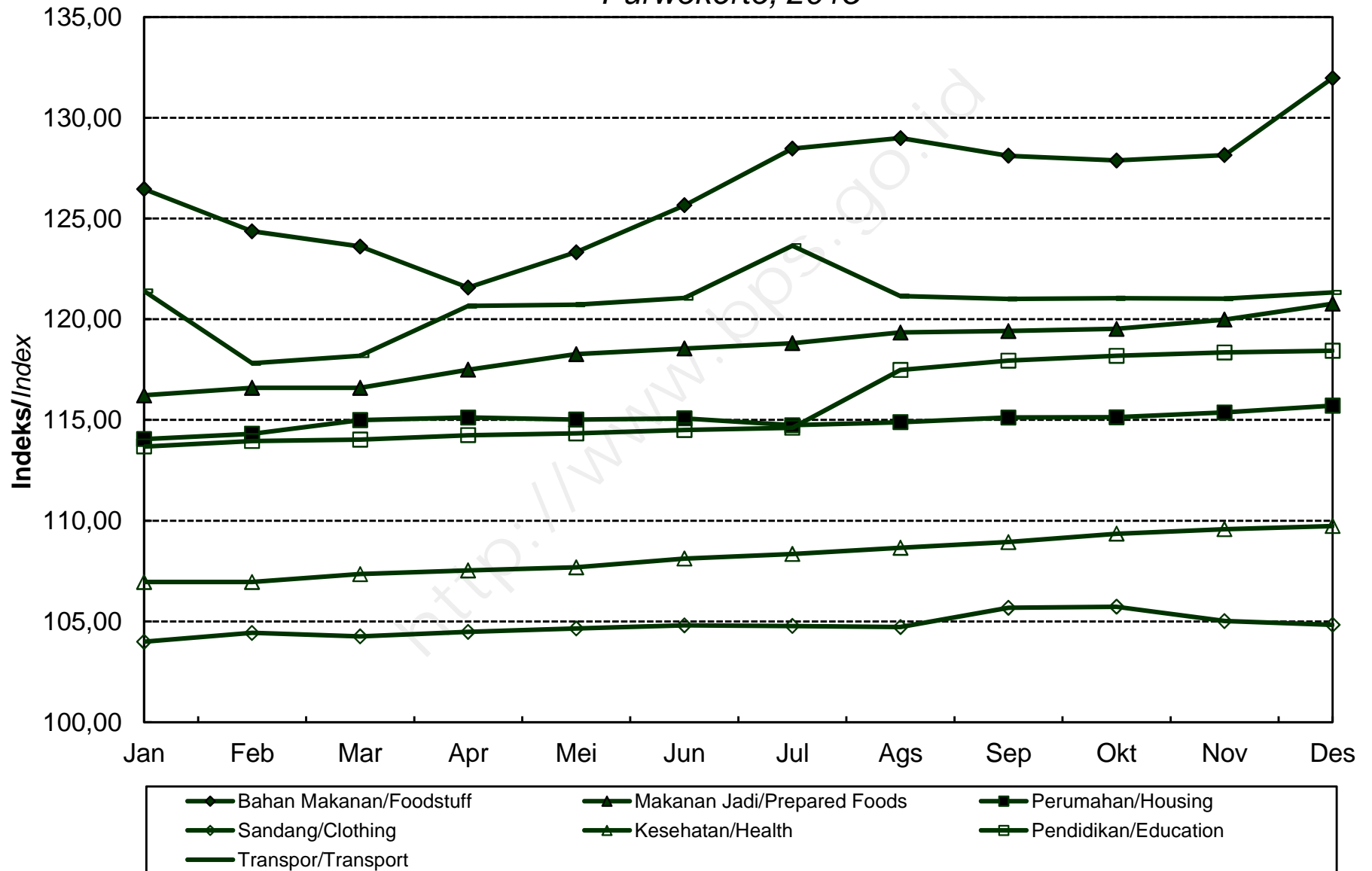
BULAN Month	SANDANG Clothing			KESEHATAN Health			PENDIDIKAN, REKREASI & OLAHRAGA Education, Recreation & Sports			TRANSPOR, KOMUNIKASI DAN JASA KEUANGAN Transport, Communication and Financial services		
	Indeks Index	% Perubahan Terhadap Change to		Indeks Index	% Perubahan Terhadap Change to		Indeks Index	% Perubahan Terhadap Change to		Indeks Index	% Perubahan Terhadap Change to	
		Bulan Lalu Previous Month	Des. 14 Dec. 14		Bulan Lalu Previous Month	Des. 14 Dec. 14		Bulan Lalu Previous Month	Des. 14 Dec. 14		Bulan Lalu Previous Month	Des. 14 Dec. 14
<b>JANUARI</b> January	103,99	1,27	1,27	106,96	0,46	0,46	113,68	0,32	0,32	121,40	-3,98	-3,98
<b>FEBRUARI</b> February	104,43	0,42	1,69	106,96	0,00	0,46	113,95	0,24	0,56	117,81	-2,96	-6,82
<b>MARET</b> March	104,26	-0,16	1,53	107,35	0,36	0,83	114,02	0,06	0,62	118,19	0,32	-6,52
<b>APRIL</b> April	104,48	0,21	1,74	107,53	0,17	1,00	114,24	0,19	0,81	120,66	2,09	-4,56
<b>MEI</b> May	104,65	0,16	1,91	107,69	0,15	1,15	114,33	0,08	0,89	120,72	0,05	-4,52
<b>JUNI</b> June	104,80	0,14	2,05	108,12	0,40	1,55	114,50	0,15	1,04	121,05	0,27	-4,26
<b>JULI</b> July	104,77	-0,03	2,03	108,34	0,20	1,76	114,61	0,10	1,14	123,65	2,15	-2,20
<b>AGUSTUS</b> August	104,72	-0,05	1,98	108,66	0,30	2,06	117,48	2,50	3,67	121,15	-2,02	-4,18
<b>SEPTEMBER</b> September	105,68	0,92	2,91	108,94	0,26	2,32	117,94	0,39	4,08	121,00	-0,12	-4,29
<b>OKTOBER</b> October	105,73	0,05	2,96	109,35	0,38	2,70	118,18	0,20	4,29	121,04	0,03	-4,26
<b>NOVEMBER</b> November	105,02	-0,67	2,27	109,58	0,21	2,92	118,35	0,14	4,44	121,02	-0,02	-4,28
<b>DESEMBER</b> December	104,83	-0,18	2,08	109,73	0,14	3,06	118,43	0,07	4,51	121,33	0,26	-4,03
<b>RATA - RATA</b> Average	104,78	3,03		108,27	3,96		115,81	4,40		120,75	4,57	

# PERKEMBANGAN INFLASI/DEFLASI KOTA PURWOKERTO, TAHUN 2015

*Series of Inflation/Deflation  
Purwokerto, 2015*



**IHK KELOMPOK PENGELUARAN**  
**KOTA PURWOKERTO, TAHUN 2015**  
*Consumer Price Index by Expenditure Group*  
*Purwokerto, 2015*



**INDEKS HARGA KONSUMEN (IHK) DAN PERSENTASE PERUBAHAN  
MENURUT KELOMPOK PENGELUARAN  
KUDUS, TAHUN 2015  
(2012=100)**

*Consumer Price Index and Percentage Change  
By Expenditure Group  
Kudus, 2015  
(2012=100)*

BULAN Month	U M U M General			BAHAN MAKANAN Foodstuff			MAKANAN JADI, MINUMAN, ROKOK DAN TEMBAKAU Prepared Foods, Beverages, Cigarette & Tobacco			PERUMAHAN, AIR, LISTRIK, GAS DAN BAHAN BAKAR Housing, Water, Electricity, Gas and Fuel		
	Indeks Index	% Perubahan Terhadap Change to		Indeks Index	% Perubahan Terhadap Change to		Indeks Index	% Perubahan Terhadap Change to		Indeks Index	% Perubahan Terhadap Change to	
		Bulan Lalu Previous Month	Des. 14 Dec. 14		Bulan Lalu Previous Month	Des. 14 Dec. 14		Bulan Lalu Previous Month	Des. 14 Dec. 14		Bulan Lalu Previous Month	Des. 14 Dec. 14
<b>JANUARI</b> January	123,71	-0,36	-0,36	137,83	1,28	1,28	129,16	0,54	0,54	117,97	0,67	0,67
<b>FEBRUARI</b> February	123,23	-0,39	-0,75	136,23	-1,16	0,10	129,42	0,20	0,75	118,29	0,27	0,94
<b>MARET</b> March	123,21	-0,02	-0,77	134,01	-1,63	-1,53	130,16	0,57	1,32	118,44	0,13	1,07
<b>APRIL</b> April	123,47	0,21	-0,56	131,85	-1,61	-3,12	131,69	1,18	2,51	118,75	0,26	1,33
<b>MEI</b> May	124,03	0,45	-0,10	133,58	1,31	-1,84	132,08	0,30	2,82	118,62	-0,11	1,22
<b>JUNI</b> June	124,73	0,56	0,46	135,57	1,49	-0,38	132,47	0,30	3,12	118,87	0,21	1,43
<b>JULI</b> July	125,83	0,88	1,35	138,32	2,03	1,64	133,31	0,63	3,78	118,60	-0,23	1,20
<b>AGUSTUS</b> August	126,58	0,60	1,95	139,28	0,69	2,34	134,44	0,85	4,66	118,91	0,26	1,47
<b>SEPTEMBER</b> September	126,93	0,28	2,23	138,88	-0,29	2,05	135,15	0,53	5,21	119,42	0,43	1,90
<b>OKTOBER</b> October	126,79	-0,11	2,12	138,22	-0,48	1,57	135,40	0,18	5,40	119,01	-0,34	1,55
<b>NOVEMBER</b> November	127,05	0,21	2,33	138,34	0,09	1,65	135,89	0,36	5,78	118,84	-0,14	1,41
<b>DESEMBER</b> December	128,23	0,93	3,28	143,10	3,44	5,15	136,64	0,55	6,37	119,03	0,16	1,57
<b>RATA - RATA</b> Average	125,32	5,76		137,10	5,43		132,98	5,72		118,73	5,71	



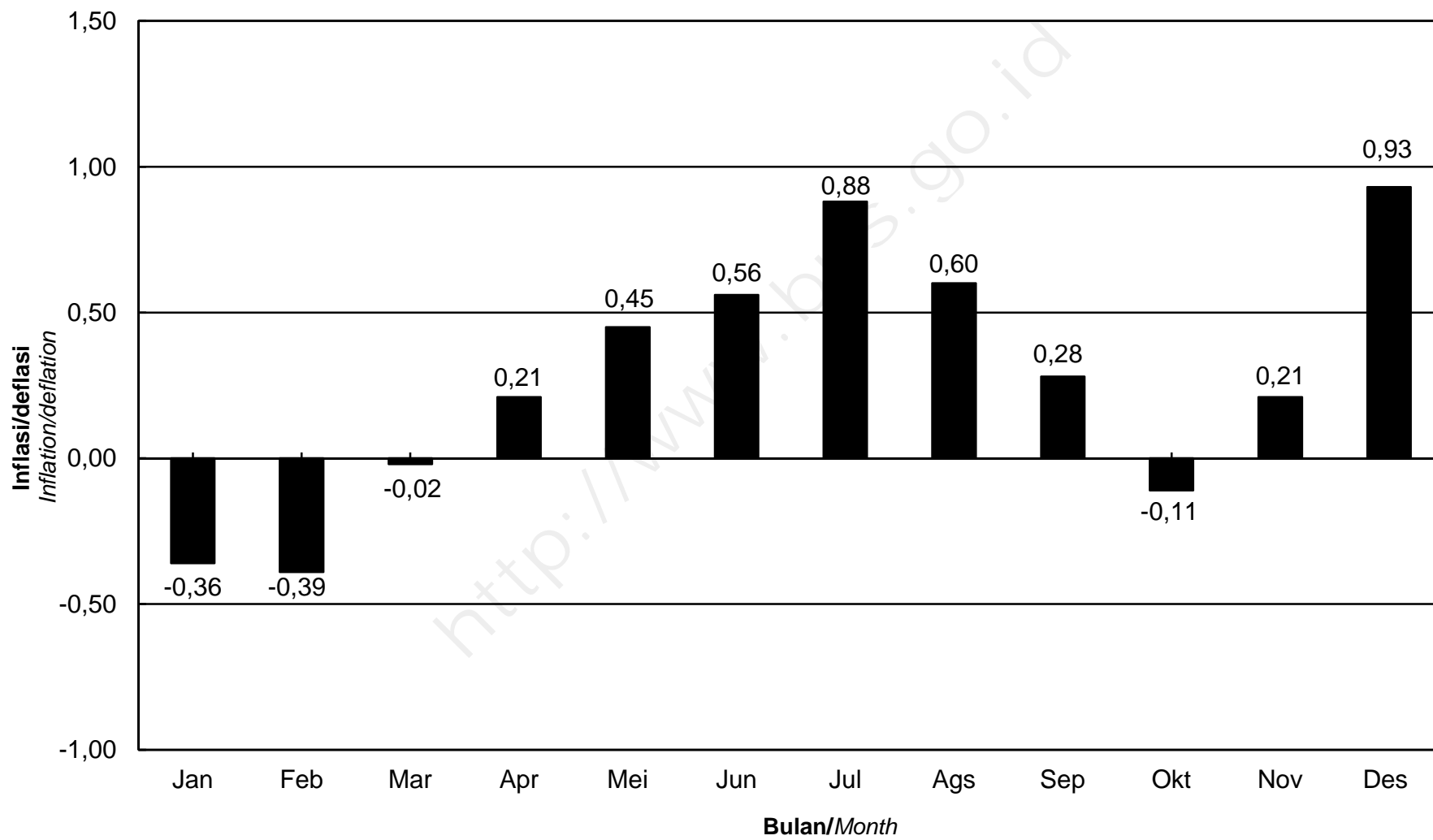
**INDEKS HARGA KONSUMEN (IHK) DAN PERSENTASE PERUBAHAN  
MENURUT KELOMPOK PENGELUARAN  
KUDUS, TAHUN 2015  
(2012=100)**

*Consumer Price Index and Percentage Change  
By Expenditure Group  
Kudus, 2015  
(2012=100)*

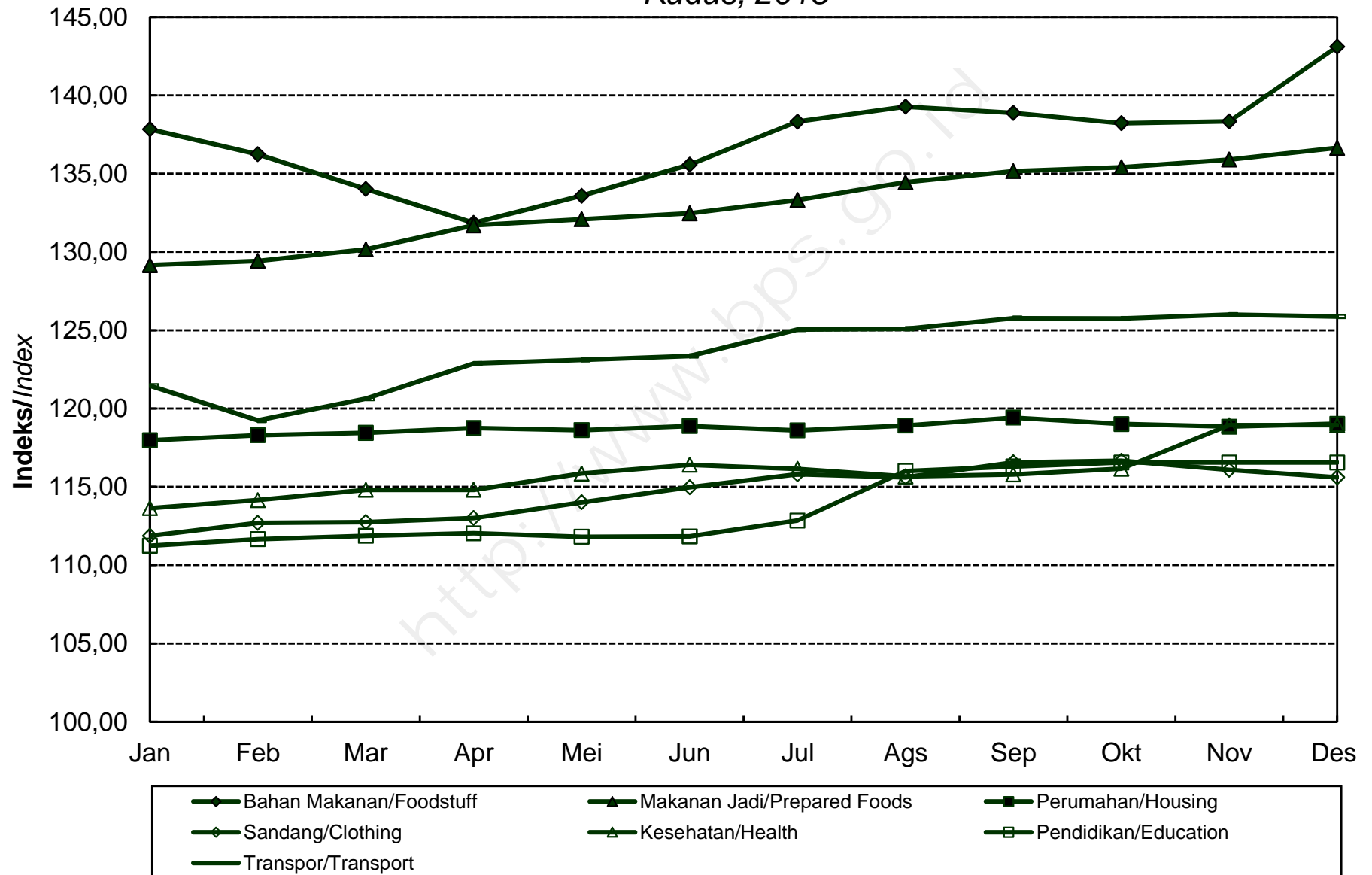
**LANJUTAN/Continued**

BULAN Month	SANDANG Clothing			KESEHATAN Health			PENDIDIKAN, REKREASI & OLAHRAGA Education, Recreation & Sports			TRANSPOR, KOMUNIKASI DAN JASA KEUANGAN Transport, Communication and Financial services		
	Indeks Index	% Perubahan Terhadap Change to		Indeks Index	% Perubahan Terhadap Change to		Indeks Index	% Perubahan Terhadap Change to		Indeks Index	% Perubahan Terhadap Change to	
		Bulan Lalu Previous Month	Des. 14 Dec. 14		Bulan Lalu Previous Month	Des. 14 Dec. 14		Bulan Lalu Previous Month	Des. 14 Dec. 14		Bulan Lalu Previous Month	Des. 14 Dec. 14
<b>JANUARI</b> January	111,86	0,67	0,67	113,63	0,00	0,00	111,23	0,09	0,09	121,46	-5,76	-5,76
<b>FEBRUARI</b> February	112,69	0,74	1,41	114,15	0,46	0,46	111,65	0,38	0,47	119,24	-1,83	-7,49
<b>MARET</b> March	112,75	0,05	1,47	114,81	0,58	1,04	111,86	0,19	0,66	120,63	1,17	-6,41
<b>APRIL</b> April	113,00	0,22	1,69	114,81	0,00	1,04	112,03	0,15	0,81	122,87	1,86	-4,67
<b>MEI</b> May	114,01	0,89	2,60	115,84	0,90	1,94	111,81	-0,20	0,61	123,10	0,19	-4,49
<b>JUNI</b> June	114,97	0,84	3,46	116,40	0,48	2,44	111,83	0,02	0,63	123,35	0,20	-4,30
<b>JULI</b> July	115,80	0,72	4,21	116,14	-0,22	2,21	112,85	0,91	1,55	125,04	1,37	-2,99
<b>AGUSTUS</b> August	115,60	-0,17	4,03	115,66	-0,41	1,79	116,00	2,79	4,38	125,09	0,04	-2,95
<b>SEPTEMBER</b> September	116,56	0,83	4,90	115,78	0,10	1,89	116,29	0,25	4,64	125,77	0,54	-2,42
<b>OKTOBER</b> October	116,66	0,09	4,99	116,15	0,32	2,22	116,55	0,22	4,88	125,74	-0,02	-2,44
<b>NOVEMBER</b> November	116,08	-0,50	4,46	118,93	2,39	4,66	116,55	0,00	4,88	125,99	0,20	-2,25
<b>DESEMBER</b> December	115,60	-0,41	4,03	118,93	0,00	4,66	116,55	0,00	4,88	125,87	-0,10	-2,34
<b>RATA - RATA</b> Average	114,63	5,60		115,94	5,89		113,77	7,19		123,68	5,64	

**PERKEMBANGAN INFLASI/DEFLASI  
KOTA KUDUS, TAHUN 2015**  
*Series of Inflation/Deflation  
Kudus, 2015*



**IHK KELOMPOK PENGELUARAN  
KOTA KUDUS, TAHUN 2015**  
*Consumer Price Index by Expenditure Group  
Kudus, 2015*



**INDEKS HARGA KONSUMEN (IHK) DAN PERSENTASE PERUBAHAN  
MENURUT KELOMPOK PENGELUARAN  
SURAKARTA, TAHUN 2015  
(2012=100)**

*Consumer Price Index and Percentage Change  
By Expenditure Group  
Surakarta, 2015  
(2012=100)*

BULAN Month	U M U M General			BAHAN MAKANAN Foodstuff			MAKANAN JADI, MINUMAN, ROKOK DAN TEMBAKAU Prepared Foods, Beverages, Cigarette & Tobacco			PERUMAHAN, AIR, LISTRIK, GAS DAN BAHAN BAKAR Housing, Water, Electricity, Gas and Fuel		
	Indeks Index	% Perubahan Terhadap Change to		Indeks Index	% Perubahan Terhadap Change to		Indeks Index	% Perubahan Terhadap Change to		Indeks Index	% Perubahan Terhadap Change to	
		Bulan Lalu Previous Month	Des. 14 Dec. 14		Bulan Lalu Previous Month	Des. 14 Dec. 14		Bulan Lalu Previous Month	Des. 14 Dec. 14		Bulan Lalu Previous Month	Des. 14 Dec. 14
<b>JANUARI</b> January	116,61	-0,20	-0,20	128,73	-0,71	-0,71	110,28	0,24	0,24	115,77	1,69	1,69
<b>FEBRUARI</b> February	115,55	-0,91	-1,10	125,54	-2,48	-3,17	110,40	0,11	0,35	115,71	-0,05	1,63
<b>MARET</b> March	115,69	0,12	-0,98	125,26	-0,22	-3,39	110,65	0,23	0,57	115,57	-0,12	1,51
<b>APRIL</b> April	116,10	0,35	-0,63	124,80	-0,37	-3,74	111,07	0,38	0,95	115,63	0,05	1,56
<b>MEI</b> May	116,53	0,37	-0,27	126,59	1,43	-2,36	111,33	0,23	1,19	115,64	0,01	1,57
<b>JUNI</b> June	117,15	0,53	0,27	128,89	1,82	-0,59	111,87	0,49	1,68	115,78	0,12	1,70
<b>JULI</b> July	118,27	0,96	1,22	132,24	2,60	2,00	111,94	0,06	1,75	115,96	0,16	1,85
<b>AGUSTUS</b> August	118,50	0,19	1,42	131,73	-0,39	1,60	112,09	0,13	1,88	116,60	0,55	2,42
<b>SEPTEMBER</b> September	117,97	-0,45	0,97	128,54	-2,42	-0,86	112,14	0,04	1,93	116,44	-0,14	2,27
<b>OKTOBER</b> October	118,28	0,26	1,23	129,18	0,50	-0,36	112,33	0,17	2,10	116,96	0,45	2,73
<b>NOVEMBER</b> November	118,66	0,32	1,56	129,66	0,37	0,01	112,84	0,45	2,56	117,26	0,26	3,00
<b>DESEMBER</b> December	119,83	0,99	2,56	134,96	4,09	4,10	113,30	0,41	2,98	117,49	0,20	3,20
<b>RATA - RATA</b> Average	117,43	5,21		128,84	7,92		111,69	3,13		116,23	6,25	

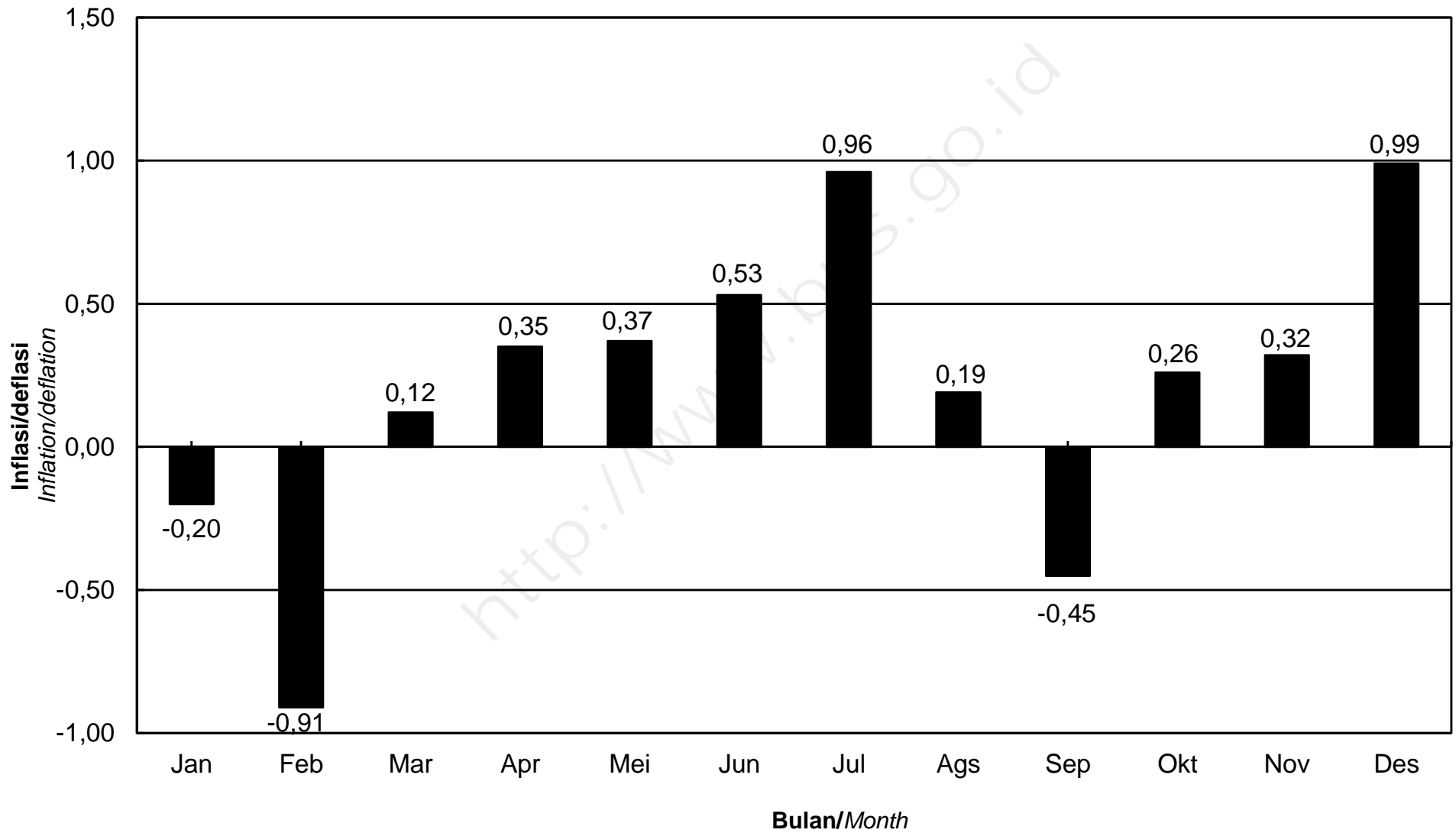
**INDEKS HARGA KONSUMEN (IHK) DAN PERSENTASE PERUBAHAN  
MENURUT KELOMPOK PENGELUARAN  
SURAKARTA, TAHUN 2015  
(2012=100)**

*Consumer Price Index and Percentage Change  
By Expenditure Group  
Surakarta, 2015  
(2012=100)*

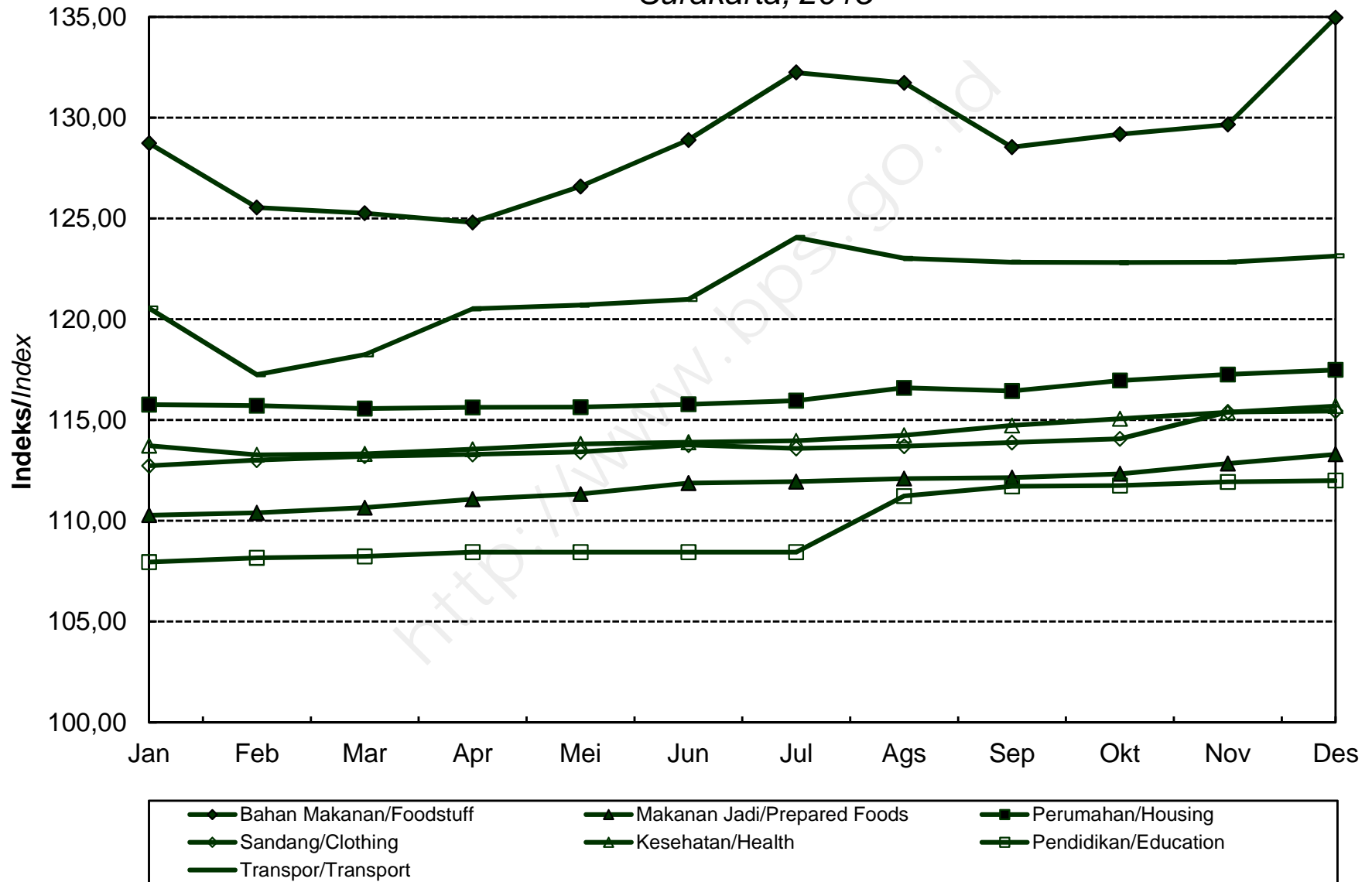
**LANJUTAN/Continued**

BULAN Month	SANDANG Clothing			KESEHATAN Health			PENDIDIKAN, REKREASI & OLAHRAGA Education, Recreation & Sports			TRANSPOR, KOMUNIKASI DAN JASA KEUANGAN Transport, Communication and Financial services		
	Indeks Index	% Perubahan Terhadap Change to		Indeks Index	% Perubahan Terhadap Change to		Indeks Index	% Perubahan Terhadap Change to		Indeks Index	% Perubahan Terhadap Change to	
		Bulan Lalu Previous Month	Des. 14 Dec. 14		Bulan Lalu Previous Month	Des. 14 Dec. 14		Bulan Lalu Previous Month	Des. 14 Dec. 14		Bulan Lalu Previous Month	Des. 14 Dec. 14
<b>JANUARI</b> January	112,73	0,14	0,14	113,73	2,35	2,35	107,95	0,06	0,06	120,56	-4,06	-4,06
<b>FEBRUARI</b> February	113,01	0,25	0,39	113,27	-0,40	1,93	108,16	0,19	0,25	117,25	-2,75	-6,69
<b>MARET</b> March	113,20	0,17	0,56	113,32	0,04	1,98	108,23	0,06	0,32	118,24	0,84	-5,90
<b>APRIL</b> April	113,29	0,08	0,64	113,55	0,20	2,19	108,45	0,20	0,52	120,52	1,93	-4,09
<b>MEI</b> May	113,42	0,11	0,76	113,81	0,23	2,42	108,45	0,00	0,52	120,70	0,15	-3,95
<b>JUNI</b> June	113,76	0,30	1,06	113,90	0,08	2,50	108,45	0,00	0,52	120,98	0,23	-3,72
<b>JULI</b> July	113,59	-0,15	0,91	113,97	0,06	2,56	108,45	0,00	0,52	124,06	2,55	-1,27
<b>AGUSTUS</b> August	113,70	0,10	1,00	114,24	0,24	2,81	111,23	2,56	3,10	123,02	-0,84	-2,10
<b>SEPTEMBER</b> September	113,88	0,16	1,16	114,73	0,43	3,25	111,71	0,43	3,54	122,83	-0,15	-2,25
<b>OKTOBER</b> October	114,07	0,17	1,33	115,06	0,29	3,55	111,75	0,04	3,58	122,81	-0,02	-2,27
<b>NOVEMBER</b> November	115,40	1,17	2,51	115,39	0,29	3,84	111,93	0,16	3,74	122,83	0,02	-2,25
<b>DESEMBER</b> December	115,44	0,03	2,55	115,69	0,26	4,11	112,00	0,06	3,81	123,14	0,25	-2,01
<b>RATA - RATA</b> Average	113,79	2,06		114,22	3,80		109,73	4,11		121,41	5,35	

**PERKEMBANGAN INFLASI/DEFLASI  
KOTA SURAKARTA, TAHUN 2015**  
*Series of Inflation/Deflation  
Surakarta, 2015*



**IHK KELOMPOK PENGELUARAN  
KOTA SURAKARTA, TAHUN 2015**  
*Consumer Price Index by Expenditure Group  
Surakarta, 2015*



**INDEKS HARGA KONSUMEN (IHK) DAN PERSENTASE PERUBAHAN  
MENURUT KELOMPOK PENGELUARAN  
SEMARANG, TAHUN 2015  
(2012=100)**

*Consumer Price Index and Percentage Change  
By Expenditure Group  
Semarang, 2015  
(2012=100)*

BULAN Month	U M U M General			BAHAN MAKANAN Foodstuff			MAKANAN JADI, MINUMAN, ROKOK DAN TEMBAKAU Prepared Foods, Beverages, Cigarette & Tobacco			PERUMAHAN, AIR, LISTRIK, GAS DAN BAHAN BAKAR Housing, Water, Electricity, Gas and Fuel		
	Indeks Index	% Perubahan Terhadap Change to		Indeks Index	% Perubahan Terhadap Change to		Indeks Index	% Perubahan Terhadap Change to		Indeks Index	% Perubahan Terhadap Change to	
		Bulan Lalu Previous Month	Des. 14 Dec. 14		Bulan Lalu Previous Month	Des. 14 Dec. 14		Bulan Lalu Previous Month	Des. 14 Dec. 14		Bulan Lalu Previous Month	Des. 14 Dec. 14
<b>JANUARI</b> January	118,16	-0,48	-0,48	128,03	-0,82	-0,82	118,48	0,36	0,36	117,32	0,99	0,99
<b>FEBRUARI</b> February	117,37	-0,67	-1,15	125,36	-2,09	-2,89	118,82	0,29	0,65	117,28	-0,03	0,96
<b>MARET</b> March	117,66	0,25	-0,90	125,31	-0,04	-2,93	119,07	0,21	0,86	117,45	0,14	1,10
<b>APRIL</b> April	117,86	0,17	-0,73	123,84	-1,17	-4,07	119,48	0,34	1,21	117,58	0,11	1,21
<b>MEI</b> May	118,50	0,54	-0,19	126,29	1,98	-2,17	119,84	0,30	1,52	117,73	0,13	1,34
<b>JUNI</b> June	119,26	0,64	0,45	128,58	1,81	-0,40	120,51	0,56	2,08	118,06	0,28	1,63
<b>JULI</b> July	120,34	0,91	1,36	131,58	2,33	1,93	120,80	0,24	2,33	118,07	0,01	1,64
<b>AGUSTUS</b> August	120,68	0,28	1,64	133,84	1,72	3,68	120,95	0,12	2,46	118,41	0,29	1,93
<b>SEPTEMBER</b> September	120,46	-0,18	1,46	131,20	-1,97	1,63	121,66	0,59	3,06	118,36	-0,04	1,89
<b>OKTOBER</b> October	120,27	-0,16	1,30	130,10	-0,84	0,78	121,79	0,11	3,17	118,23	-0,11	1,77
<b>NOVEMBER</b> November	120,52	0,21	1,51	130,61	0,39	1,18	122,23	0,36	3,54	118,38	0,13	1,90
<b>DESEMBER</b> December	121,77	1,04	2,56	135,31	3,60	4,82	123,37	0,93	4,51	118,70	0,27	2,18
<b>RATA - RATA</b> Average	119,40	5,72		129,17	8,18		120,58	5,66		117,96	5,76	



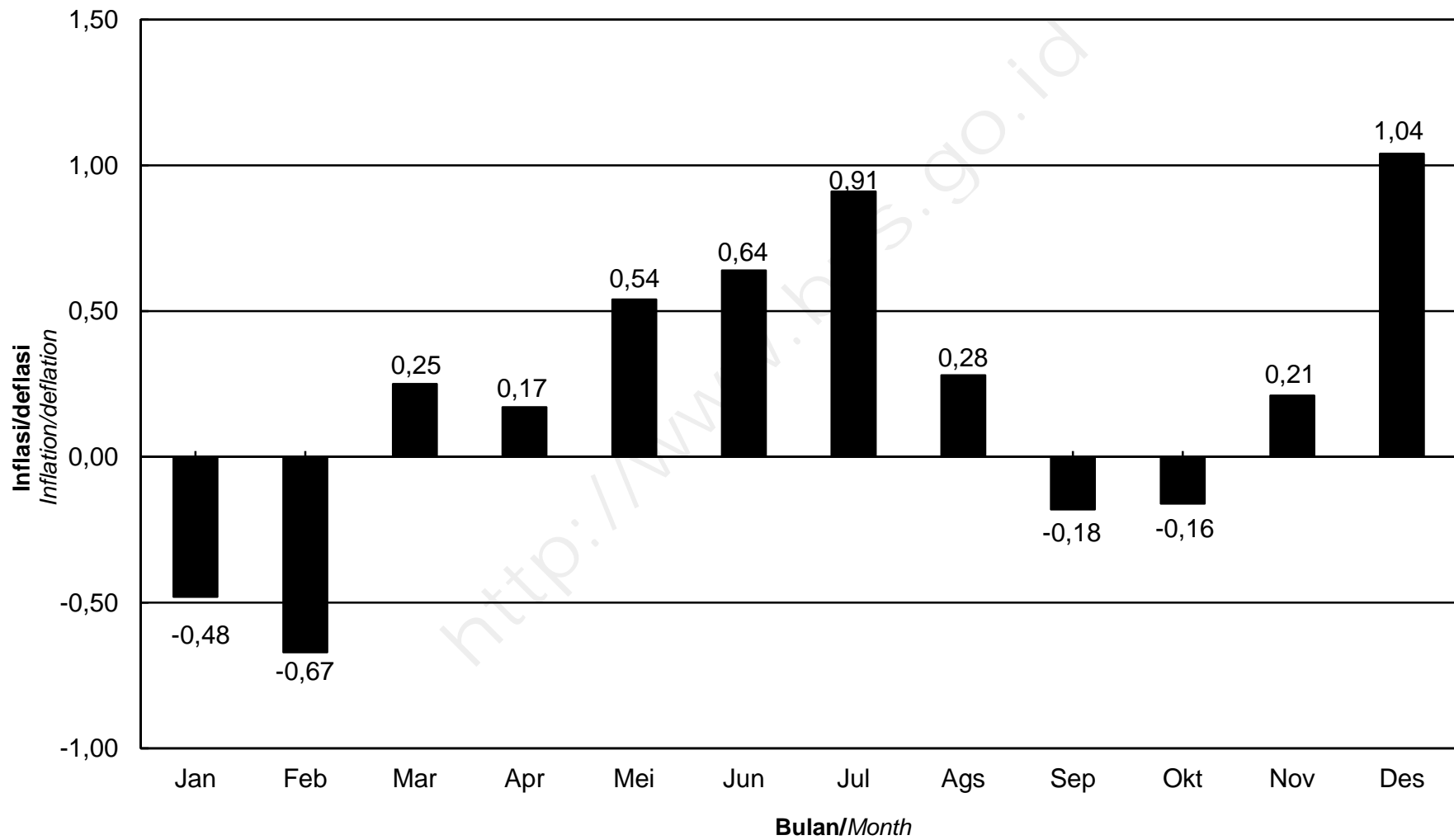
**INDEKS HARGA KONSUMEN (IHK) DAN PERSENTASE PERUBAHAN  
MENURUT KELOMPOK PENGELUARAN  
SEMARANG, TAHUN 2015  
(2012=100)**

*Consumer Price Index and Percentage Change  
By Expenditure Group  
Semarang, 2015  
(2012=100)*

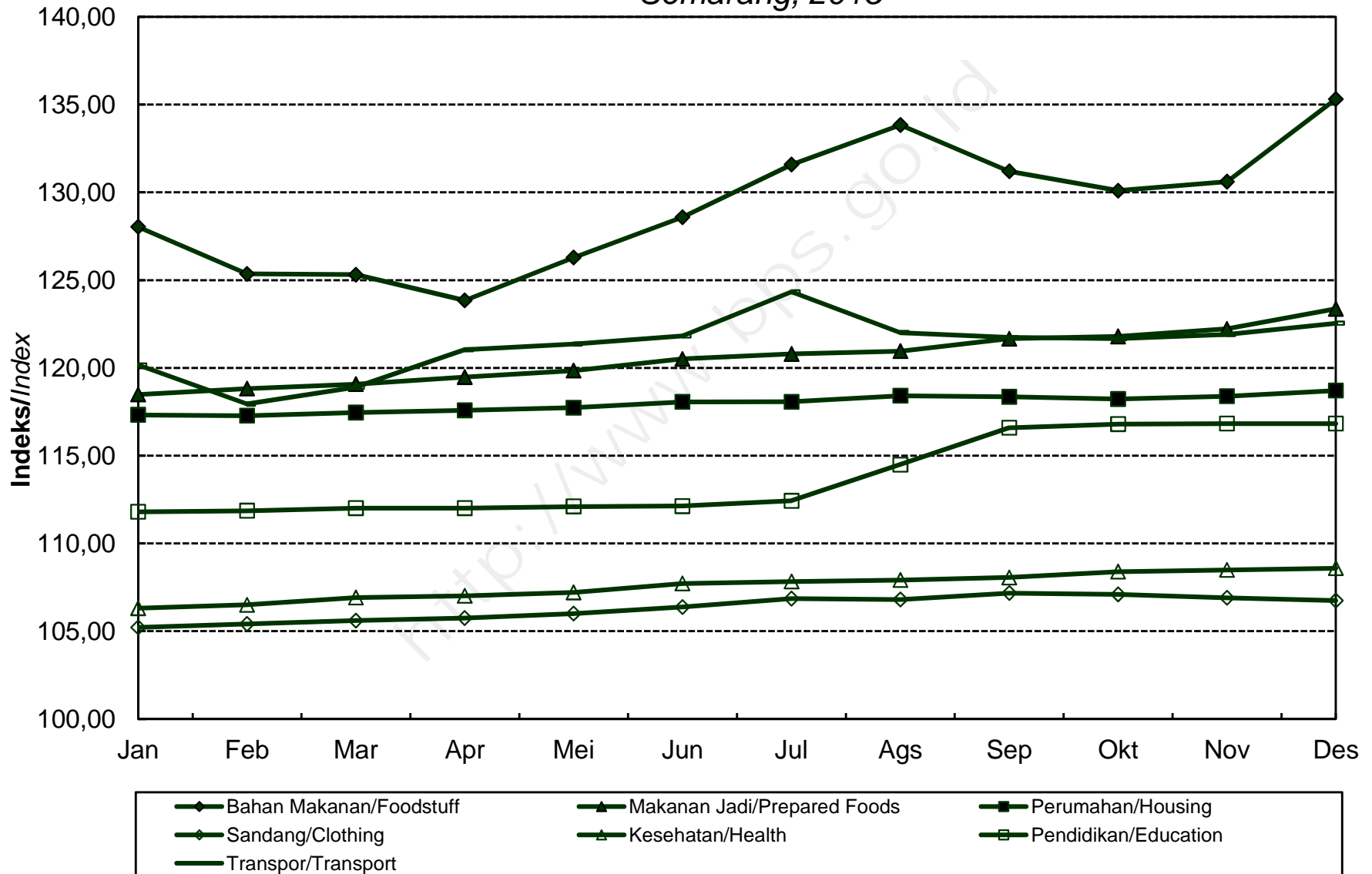
**LANJUTAN/Continued**

BULAN Month	SANDANG Clothing			KESEHATAN Health			PENDIDIKAN, REKREASI & OLAHRAGA Education, Recreation & Sports			TRANSPOR, KOMUNIKASI DAN JASA KEUANGAN Transport, Communication and Financial services		
	Indeks Index	% Perubahan Terhadap Change to		Indeks Index	% Perubahan Terhadap Change to		Indeks Index	% Perubahan Terhadap Change to		Indeks Index	% Perubahan Terhadap Change to	
		Bulan Lalu Previous Month	Des. 14 Dec. 14		Bulan Lalu Previous Month	Des. 14 Dec. 14		Bulan Lalu Previous Month	Des. 14 Dec. 14		Bulan Lalu Previous Month	Des. 14 Dec. 14
<b>JANUARI</b> January	105,22	0,42	0,42	106,31	0,64	0,64	111,80	0,05	0,05	120,16	-4,02	-4,02
<b>FEBRUARI</b> February	105,41	0,18	0,60	106,50	0,18	0,82	111,86	0,05	0,11	117,94	-1,85	-5,79
<b>MARET</b> March	105,61	0,19	0,79	106,92	0,39	1,22	112,01	0,13	0,24	118,90	0,81	-5,02
<b>APRIL</b> April	105,75	0,13	0,93	107,01	0,08	1,31	112,01	0,00	0,24	121,04	1,80	-3,31
<b>MEI</b> May	106,00	0,24	1,16	107,21	0,19	1,50	112,10	0,08	0,32	121,36	0,26	-3,06
<b>JUNI</b> June	106,38	0,36	1,53	107,72	0,48	1,98	112,13	0,03	0,35	121,82	0,38	-2,69
<b>JULI</b> July	106,86	0,45	1,99	107,83	0,10	2,08	112,43	0,27	0,62	124,33	2,06	-0,69
<b>AGUSTUS</b> August	106,80	-0,06	1,93	107,91	0,07	2,16	114,49	1,83	2,46	122,01	-1,87	-2,54
<b>SEPTEMBER</b> September	107,17	0,35	2,28	108,06	0,14	2,30	116,59	1,83	4,34	121,73	-0,23	-2,76
<b>OKTOBER</b> October	107,10	-0,07	2,21	108,39	0,31	2,61	116,80	0,18	4,53	121,66	-0,06	-2,82
<b>NOVEMBER</b> November	106,90	-0,19	2,02	108,49	0,09	2,71	116,82	0,02	4,55	121,90	0,20	-2,63
<b>DESEMBER</b> December	106,74	-0,15	1,87	108,59	0,09	2,80	116,82	0,00	4,55	122,54	0,53	-2,12
<b>RATA - RATA</b> Average	106,33	2,68		107,58	3,75		113,82	5,87		121,28	4,32	

**PERKEMBANGAN INFLASI/DEFLASI  
KOTA SEMARANG, TAHUN 2015**  
*Series of Inflation/Deflation  
Semarang, 2015*



**IHK KELOMPOK PENGELUARAN  
KOTA SEMARANG, TAHUN 2015**  
*Consumer Price Index by Expenditure Group  
Semarang, 2015*



**INDEKS HARGA KONSUMEN (IHK) DAN PERSENTASE PERUBAHAN  
MENURUT KELOMPOK PENGELUARAN  
TEGAL, TAHUN 2015  
(2012=100)**

*Consumer Price Index and Percentage Change  
By Expenditure Group  
Tegal, 2015  
(2012=100)*

BULAN Month	U M U M General			BAHAN MAKANAN Foodstuff			MAKANAN JADI, MINUMAN, ROKOK DAN TEMBAKAU Prepared Foods, Beverages, Cigarette & Tobacco			PERUMAHAN, AIR, LISTRIK, GAS DAN BAHAN BAKAR Housing, Water, Electricity, Gas and Fuel		
	Indeks Index	% Perubahan Terhadap Change to		Indeks Index	% Perubahan Terhadap Change to		Indeks Index	% Perubahan Terhadap Change to		Indeks Index	% Perubahan Terhadap Change to	
		Bulan Lalu Previous Month	Des. 14 Dec. 14		Bulan Lalu Previous Month	Des. 14 Dec. 14		Bulan Lalu Previous Month	Des. 14 Dec. 14		Bulan Lalu Previous Month	Des. 14 Dec. 14
<b>JANUARI</b> January	114,62	-0,10	-0,10	122,29	-0,20	-0,20	113,79	0,86	0,86	112,51	0,41	0,41
<b>FEBRUARI</b> February	114,22	-0,35	-0,44	120,78	-1,23	-1,43	114,25	0,40	1,27	112,55	0,04	0,45
<b>MARET</b> March	114,42	0,18	-0,27	120,29	-0,41	-1,83	114,86	0,53	1,81	112,59	0,04	0,48
<b>APRIL</b> April	114,30	-0,10	-0,37	115,96	-3,60	-5,36	116,51	1,44	3,27	112,48	-0,10	0,38
<b>MEI</b> May	115,15	0,74	0,37	118,29	2,01	-3,46	117,72	1,04	4,34	112,68	0,18	0,56
<b>JUNI</b> June	116,17	0,89	1,26	121,91	3,06	-0,51	118,64	0,78	5,16	113,06	0,34	0,90
<b>JULI</b> July	117,25	0,93	2,20	125,51	2,95	2,43	118,93	0,24	5,42	113,07	0,01	0,91
<b>AGUSTUS</b> August	117,69	0,38	2,58	124,24	-1,01	1,40	119,93	0,84	6,30	114,17	0,97	1,89
<b>SEPTEMBER</b> September	117,53	-0,14	2,44	123,01	-0,99	0,39	119,90	-0,03	6,28	114,14	-0,03	1,87
<b>OKTOBER</b> October	117,87	0,29	2,74	122,78	-0,19	0,20	121,13	1,03	7,37	114,31	0,15	2,02
<b>NOVEMBER</b> November	118,15	0,24	2,98	123,66	0,72	0,92	121,60	0,39	7,78	114,40	0,08	2,10
<b>DESEMBER</b> December	119,26	0,94	3,95	127,88	3,41	4,37	122,66	0,87	8,72	114,85	0,39	2,50
<b>RATA - RATA</b> Average	116,39	5,77		122,22	6,57		118,33	7,10		113,40	4,86	

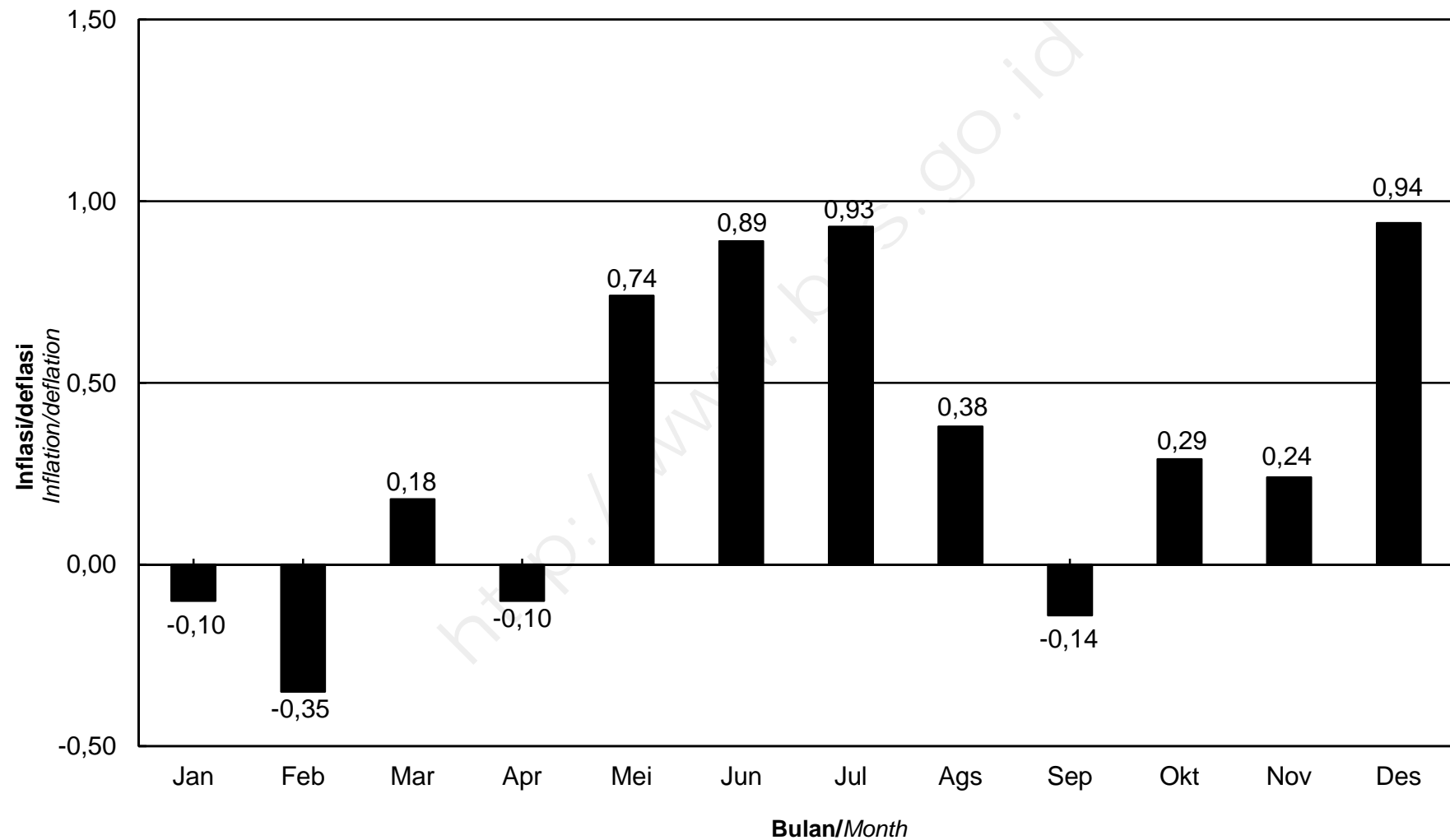
**INDEKS HARGA KONSUMEN (IHK) DAN PERSENTASE PERUBAHAN  
MENURUT KELOMPOK PENGELUARAN  
TEGAL, TAHUN 2015  
(2012=100)**

*Consumer Price Index and Percentage Change  
By Expenditure Group  
Tegal, 2015  
(2012=100)*

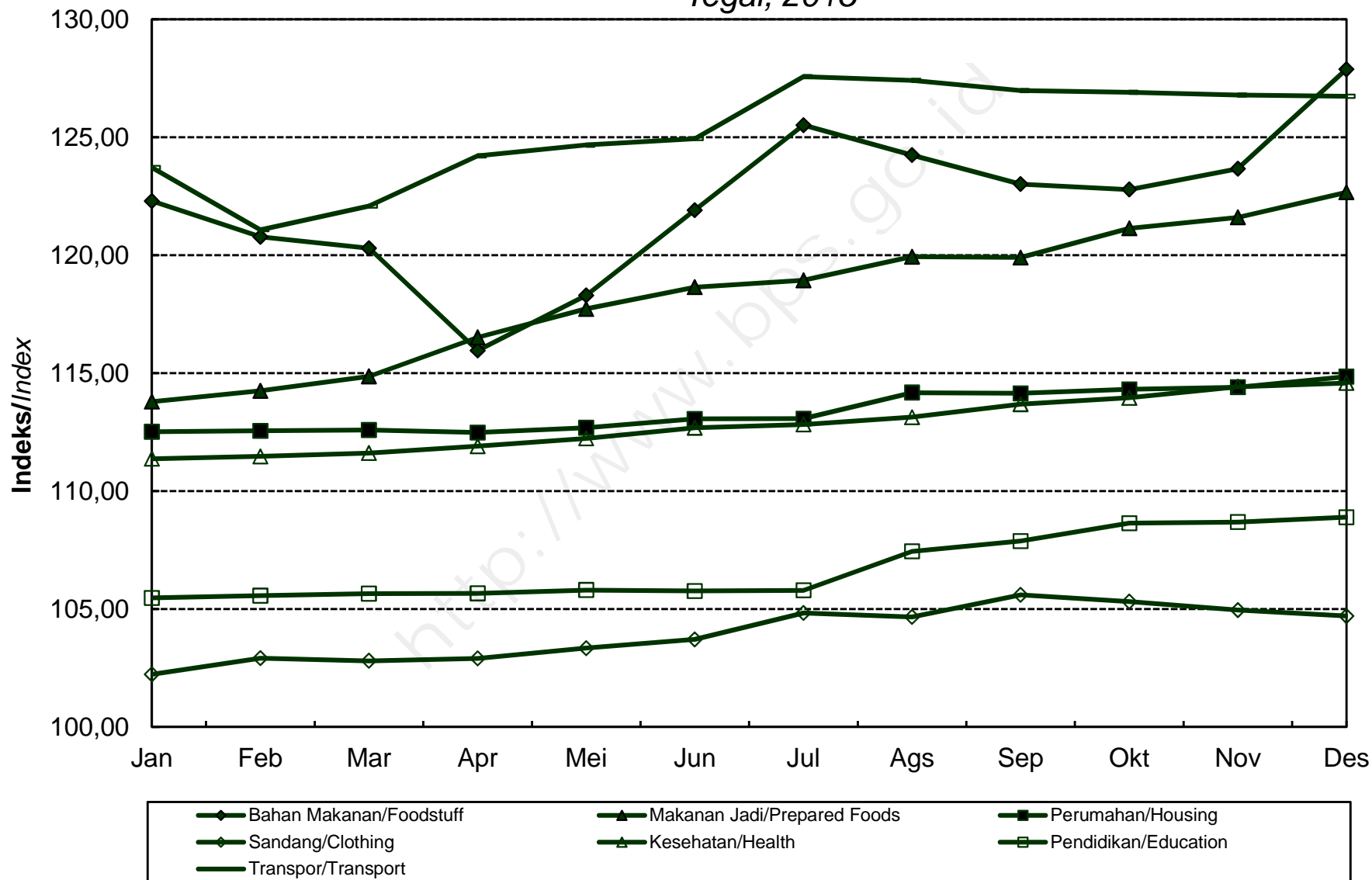
**LANJUTAN/Continued**

BULAN Month	SANDANG Clothing			KESEHATAN Health			PENDIDIKAN, REKREASI & OLAHRAGA Education, Recreation & Sports			TRANSPOR, KOMUNIKASI DAN JASA KEUANGAN Transport, Communication and Financial services		
	Indeks Index	% Perubahan Terhadap Change to		Indeks Index	% Perubahan Terhadap Change to		Indeks Index	% Perubahan Terhadap Change to		Indeks Index	% Perubahan Terhadap Change to	
		Bulan Lalu Previous Month	Des. 14 Dec. 14		Bulan Lalu Previous Month	Des. 14 Dec. 14		Bulan Lalu Previous Month	Des. 14 Dec. 14		Bulan Lalu Previous Month	Des. 14 Dec. 14
<b>JANUARI</b> January	102,23	0,73	0,73	111,37	0,84	0,84	105,47	0,17	0,17	123,71	-3,58	-3,58
<b>FEBRUARI</b> February	102,91	0,67	1,40	111,47	0,09	0,93	105,56	0,09	0,26	121,07	-2,13	-5,64
<b>MARET</b> March	102,80	-0,11	1,29	111,61	0,13	1,06	105,65	0,09	0,34	122,08	0,83	-4,85
<b>APRIL</b> April	102,90	0,10	1,39	111,90	0,26	1,32	105,66	0,01	0,35	124,21	1,74	-3,19
<b>MEI</b> May	103,34	0,43	1,82	112,23	0,29	1,62	105,80	0,13	0,48	124,67	0,37	-2,83
<b>JUNI</b> June	103,71	0,36	2,19	112,68	0,40	2,03	105,76	-0,04	0,45	124,94	0,22	-2,62
<b>JULI</b> July	104,83	1,08	3,29	112,82	0,12	2,16	105,79	0,03	0,47	127,57	2,11	-0,57
<b>AGUSTUS</b> August	104,66	-0,16	3,12	113,13	0,27	2,44	107,44	1,56	2,04	127,41	-0,13	-0,69
<b>SEPTEMBER</b> September	105,60	0,90	4,05	113,68	0,49	2,93	107,88	0,41	2,46	126,98	-0,34	-1,03
<b>OKTOBER</b> October	105,31	-0,27	3,76	113,95	0,24	3,18	108,64	0,70	3,18	126,90	-0,06	-1,09
<b>NOVEMBER</b> November	104,95	-0,34	3,41	114,42	0,41	3,60	108,68	0,04	3,22	126,79	-0,09	-1,18
<b>DESEMBER</b> December	104,70	-0,24	3,16	114,58	0,14	3,75	108,89	0,19	3,42	126,74	-0,04	-1,22
<b>RATA - RATA</b> Average	104,00	3,27		112,82	4,53		106,77	3,45		125,26	7,09	

**PERKEMBANGAN INFLASI/DEFLASI  
KOTA TEGAL, TAHUN 2015**  
*Series of Inflation/Deflation  
Tegal, 2015*



**IHK KELOMPOK PENGELUARAN  
KOTA TEGAL, TAHUN 2015**  
*Consumer Price Index by Expenditure Group  
Tegal, 2015*



**INDEKS HARGA KONSUMEN (IHK) DAN PERSENTASE PERUBAHAN  
MENURUT KELOMPOK PENGELUARAN  
YOGYAKARTA, TAHUN 2015  
(2012=100)**

*Consumer Price Index and Percentage Change  
By Expenditure Group  
Yogyakarta, 2015  
(2012=100)*

BULAN Month	U M U M General			BAHAN MAKANAN Foodstuff			MAKANAN JADI, MINUMAN, ROKOK DAN TEMBAKAU Prepared Foods, Beverages, Cigarette & Tobacco			PERUMAHAN, AIR, LISTRIK, GAS DAN BAHAN BAKAR Housing, Water, Electricity, Gas and Fuel		
	Indeks Index	% Perubahan Terhadap Change to		Indeks Index	% Perubahan Terhadap Change to		Indeks Index	% Perubahan Terhadap Change to		Indeks Index	% Perubahan Terhadap Change to	
		Bulan Lalu Previous Month	Des. 14 Dec. 14		Bulan Lalu Previous Month	Des. 14 Dec. 14		Bulan Lalu Previous Month	Des. 14 Dec. 14		Bulan Lalu Previous Month	Des. 14 Dec. 14
<b>JANUARI</b> January	116,99	0,13	0,13	129,51	2,03	2,03	115,44	0,54	0,54	117,70	1,05	1,05
<b>FEBRUARI</b> February	116,52	-0,40	-0,27	127,91	-1,24	0,77	116,15	0,62	1,16	117,90	0,17	1,22
<b>MARET</b> March	116,69	0,15	-0,13	127,39	-0,41	0,36	116,76	0,53	1,69	117,87	-0,03	1,19
<b>APRIL</b> April	117,13	0,38	0,25	125,00	-1,88	-1,52	118,03	1,09	2,80	118,69	0,70	1,90
<b>MEI</b> May	117,55	0,36	0,61	126,02	0,82	-0,72	118,26	0,19	3,00	119,12	0,36	2,27
<b>JUNI</b> June	117,96	0,35	0,96	127,08	0,84	0,12	118,55	0,25	3,25	119,21	0,08	2,34
<b>JULI</b> July	118,70	0,63	1,59	128,57	1,17	1,29	119,06	0,43	3,69	119,49	0,23	2,58
<b>AGUSTUS</b> August	119,09	0,33	1,93	129,70	0,88	2,18	119,63	0,48	4,19	119,89	0,33	2,93
<b>SEPTEMBER</b> September	119,14	0,04	1,97	129,68	-0,02	2,17	119,64	0,01	4,20	120,16	0,23	3,16
<b>OKTOBER</b> October	119,15	0,01	1,98	128,79	-0,69	1,47	120,18	0,45	4,67	120,07	-0,07	3,08
<b>NOVEMBER</b> November	119,31	0,13	2,11	128,96	0,13	1,60	120,32	0,12	4,79	120,36	0,24	3,33
<b>DESEMBER</b> December	120,45	0,96	3,09	132,82	2,99	4,64	120,61	0,24	5,04	121,62	1,05	4,41
<b>RATA - RATA</b> Average	118,22	5,08		128,45	5,75		118,55	4,78		119,34	6,75	



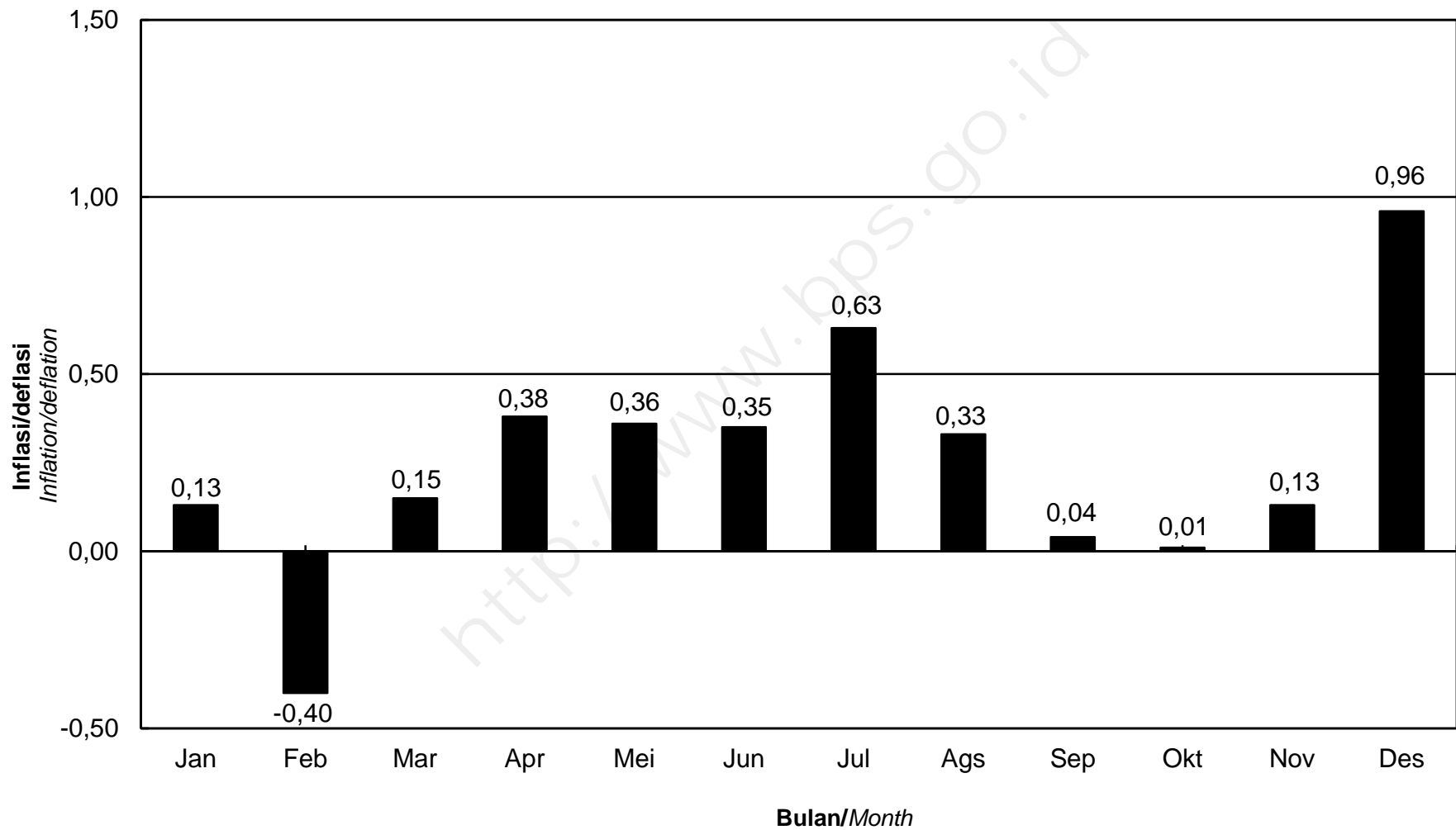
**INDEKS HARGA KONSUMEN (IHK) DAN PERSENTASE PERUBAHAN  
MENURUT KELOMPOK PENGELUARAN  
YOGYAKARTA, TAHUN 2015  
(2012=100)**

*Consumer Price Index and Percentage Change  
By Expenditure Group  
Yogyakarta, 2015  
(2012=100)*

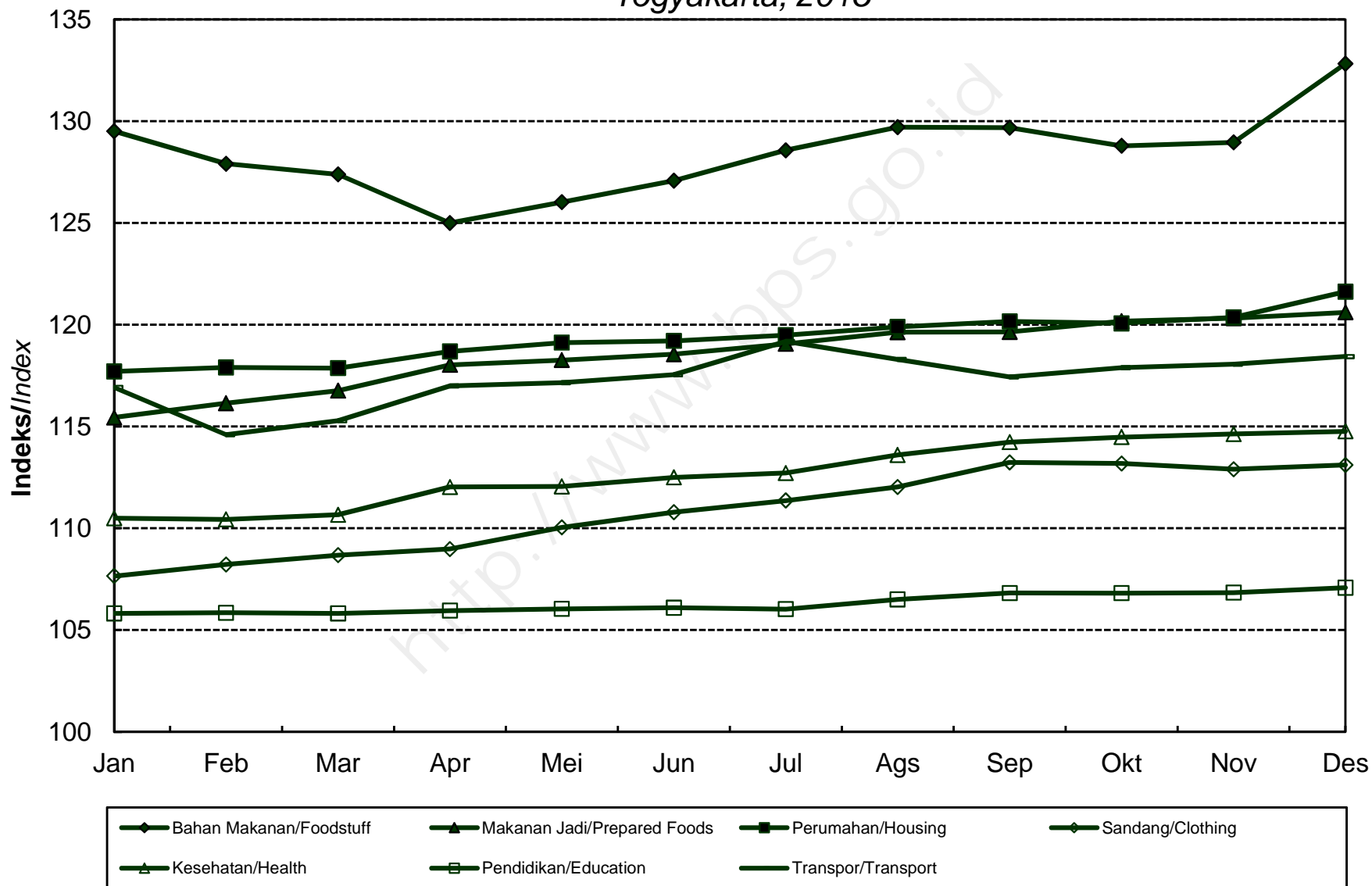
**LANJUTAN/Continued**

BULAN Month	SANDANG Clothing			KESEHATAN Health			PENDIDIKAN, REKREASI & OLAHRAGA Education, Recreation & Sports			TRANSPOR, KOMUNIKASI DAN JASA KEUANGAN Transport, Communication and Financial services		
	Indeks Index	% Perubahan Terhadap Change to		Indeks Index	% Perubahan Terhadap Change to		Indeks Index	% Perubahan Terhadap Change to		Indeks Index	% Perubahan Terhadap Change to	
		Bulan Lalu Previous Month	Des. 14 Dec. 14		Bulan Lalu Previous Month	Des. 14 Dec. 14		Bulan Lalu Previous Month	Des. 14 Dec. 14		Bulan Lalu Previous Month	Des. 14 Dec. 14
<b>JANUARI</b> January	107,65	0,76	0,76	110,49	0,34	0,34	105,81	0,16	0,16	116,92	-3,76	-3,76
<b>FEBRUARI</b> February	108,22	0,53	1,29	110,44	-0,05	0,29	105,85	0,04	0,20	114,60	-1,98	-5,67
<b>MARET</b> March	108,68	0,43	1,72	110,67	0,21	0,50	105,82	-0,03	0,17	115,29	0,60	-5,10
<b>APRIL</b> April	108,98	0,28	2,00	112,03	1,23	1,73	105,95	0,12	0,29	116,99	1,47	-3,70
<b>MEI</b> May	110,04	0,97	3,00	112,05	0,02	1,75	106,04	0,08	0,38	117,15	0,14	-3,57
<b>JUNI</b> June	110,79	0,68	3,70	112,50	0,40	2,16	106,10	0,06	0,44	117,55	0,34	-3,24
<b>JULI</b> July	111,36	0,51	4,23	112,72	0,20	2,36	106,03	-0,07	0,37	119,18	1,39	-1,90
<b>AGUSTUS</b> August	112,03	0,60	4,86	113,60	0,78	3,16	106,51	0,45	0,82	118,30	-0,74	-2,63
<b>SEPTEMBER</b> September	113,24	1,08	5,99	114,23	0,55	3,73	106,82	0,29	1,12	117,43	-0,74	-3,34
<b>OKTOBER</b> October	113,18	-0,05	5,93	114,48	0,22	3,96	106,81	-0,01	1,11	117,89	0,39	-2,96
<b>NOVEMBER</b> November	112,90	-0,25	5,67	114,63	0,13	4,10	106,84	0,03	1,14	118,06	0,14	-2,82
<b>DESEMBER</b> December	113,11	0,19	5,87	114,76	0,11	4,21	107,08	0,22	1,36	118,44	0,32	-2,51
<b>RATA - RATA</b> Average	110,85	5,46		112,72	4,88		106,31	1,96		117,32	3,84	

**PERKEMBANGAN INFLASI/DEFLASI  
KOTA YOGYAKARTA, TAHUN 2015**  
*Series of Inflation/Deflation  
Yogyakarta, 2015*



**IHK KELOMPOK PENGELUARAN  
KOTA YOGYAKARTA, TAHUN 2015**  
*Consumer Price Index by Expenditure Group  
Yogyakarta, 2015*



**INDEKS HARGA KONSUMEN (IHK) DAN PERSENTASE PERUBAHAN  
MENURUT KELOMPOK PENGELUARAN  
JEMBER, TAHUN 2015  
(2012=100)**

*Consumer Price Index and Percentage Change  
By Expenditure Group  
Jember, 2015  
(2012=100)*

BULAN Month	U M U M General			BAHAN MAKANAN Foodstuff			MAKANAN JADI, MINUMAN, ROKOK DAN TEMBAKAU Prepared Foods, Beverages, Cigarette & Tobacco			PERUMAHAN, AIR, LISTRIK, GAS DAN BAHAN BAKAR Housing, Water, Electricity, Gas and Fuel		
	Indeks Index	% Perubahan Terhadap Change to		Indeks Index	% Perubahan Terhadap Change to		Indeks Index	% Perubahan Terhadap Change to		Indeks Index	% Perubahan Terhadap Change to	
		Bulan Lalu Previous Month	Des. 14 Dec. 14		Bulan Lalu Previous Month	Des. 14 Dec. 14		Bulan Lalu Previous Month	Des. 14 Dec. 14		Bulan Lalu Previous Month	Des. 14 Dec. 14
<b>JANUARI</b> January	117,24	-0,24	-0,24	122,28	1,49	1,49	117,77	1,19	1,19	114,65	0,14	0,14
<b>FEBRUARI</b> February	116,61	-0,54	-0,77	120,60	-1,37	0,09	118,55	0,66	1,86	115,20	0,48	0,62
<b>MARET</b> March	116,79	0,15	-0,62	119,92	-0,56	-0,47	118,61	0,05	1,92	115,41	0,18	0,80
<b>APRIL</b> April	116,99	0,17	-0,45	117,81	-1,76	-2,22	119,07	0,39	2,31	115,46	0,04	0,85
<b>MEI</b> May	117,45	0,39	-0,06	118,63	0,70	-1,54	120,57	1,26	3,60	115,52	0,05	0,90
<b>JUNI</b> June	117,69	0,20	0,14	118,67	0,03	-1,51	121,27	0,58	4,20	115,68	0,14	1,04
<b>JULI</b> July	118,80	0,94	1,09	122,26	3,03	1,47	121,46	0,16	4,37	115,65	-0,03	1,01
<b>AGUSTUS</b> August	119,17	0,31	1,40	123,70	1,18	2,66	122,04	0,48	4,86	115,87	0,19	1,21
<b>SEPTEMBER</b> September	119,52	0,29	1,70	123,67	-0,02	2,64	122,89	0,70	5,59	116,09	0,19	1,40
<b>OKTOBER</b> October	119,46	-0,05	1,65	122,85	-0,66	1,96	123,12	0,19	5,79	116,41	0,28	1,68
<b>NOVEMBER</b> November	119,77	0,26	1,91	123,84	0,81	2,78	123,91	0,64	6,47	116,32	-0,08	1,60
<b>DESEMBER</b> December	120,24	0,39	2,31	124,94	0,89	3,69	124,44	0,43	6,93	117,09	0,66	2,27
<b>RATA - RATA</b> Average	118,31	5,51		121,60	4,57		121,14	8,96		115,78	4,32	

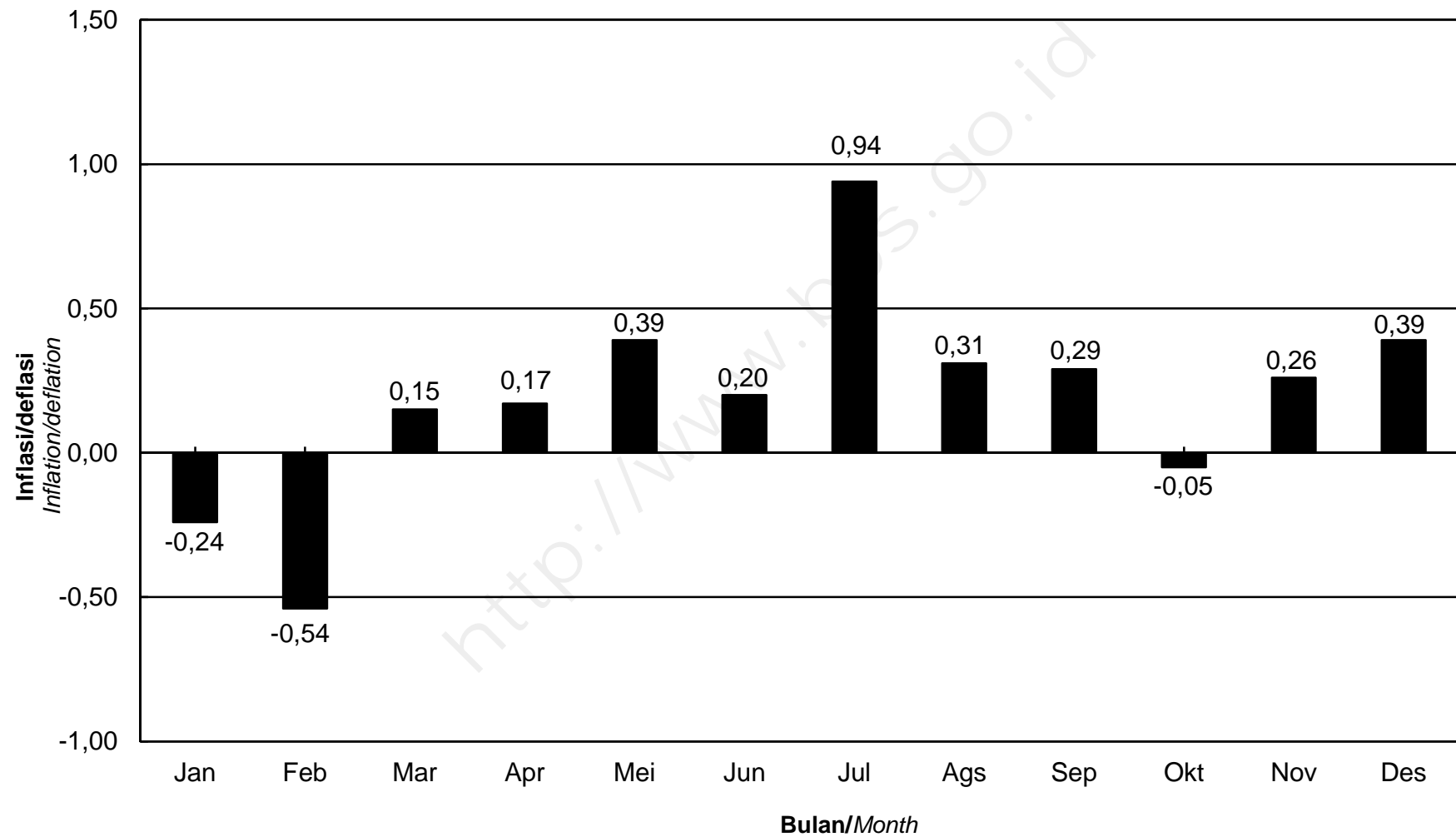
**INDEKS HARGA KONSUMEN (IHK) DAN PERSENTASE PERUBAHAN  
MENURUT KELOMPOK PENGELUARAN  
JEMBER, TAHUN 2015  
(2012=100)**

*Consumer Price Index and Percentage Change  
By Expenditure Group  
Jember, 2015  
(2012=100)*

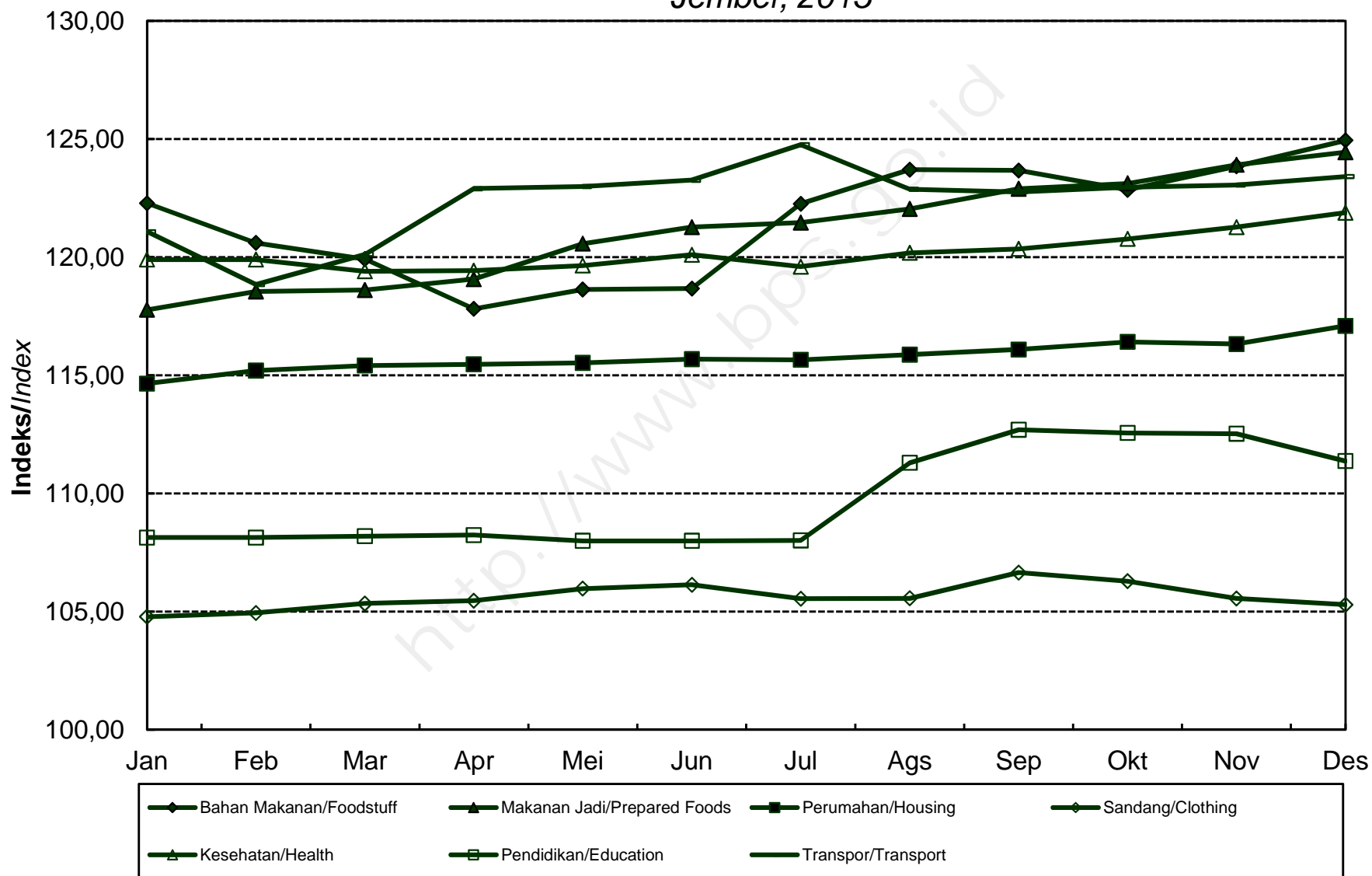
**LANJUTAN/Continued**

BULAN Month	SANDANG Clothing			KESEHATAN Health			PENDIDIKAN, REKREASI & OLAHRAGA Education, Recreation & Sports			TRANSPOR, KOMUNIKASI DAN JASA KEUANGAN Transport, Communication and Financial services		
	Indeks Index	% Perubahan Terhadap Change to		Indeks Index	% Perubahan Terhadap Change to		Indeks Index	% Perubahan Terhadap Change to		Indeks Index	% Perubahan Terhadap Change to	
		Bulan Lalu Previous Month	Des. 14 Dec. 14		Bulan Lalu Previous Month	Des. 14 Dec. 14		Bulan Lalu Previous Month	Des. 14 Dec. 14		Bulan Lalu Previous Month	Des. 14 Dec. 14
<b>JANUARI</b> January	104,78	1,92	1,92	119,89	3,79	3,79	108,13	0,03	0,03	121,08	-4,72	-4,72
<b>FEBRUARI</b> February	104,94	0,15	2,07	119,89	0,00	3,79	108,13	0,00	0,03	118,84	-1,85	-6,48
<b>MARET</b> March	105,34	0,38	2,46	119,40	-0,41	3,37	108,19	0,06	0,08	120,12	1,08	-5,48
<b>APRIL</b> April	105,46	0,11	2,58	119,43	0,03	3,39	108,24	0,05	0,13	122,90	2,31	-3,29
<b>MEI</b> May	105,97	0,48	3,07	119,64	0,18	3,58	107,99	-0,23	-0,10	122,99	0,07	-3,22
<b>JUNI</b> June	106,13	0,15	3,23	120,10	0,38	3,97	107,99	0,00	-0,10	123,26	0,22	-3,01
<b>JULI</b> July	105,54	-0,56	2,66	119,60	-0,42	3,54	108,01	0,02	-0,08	124,76	1,22	-1,83
<b>AGUSTUS</b> August	105,56	0,02	2,67	120,18	0,48	4,04	111,29	3,04	2,95	122,87	-1,51	-3,31
<b>SEPTEMBER</b> September	106,65	1,03	3,74	120,35	0,14	4,19	112,69	1,26	4,25	122,76	-0,09	-3,40
<b>OKTOBER</b> October	106,28	-0,35	3,38	120,77	0,35	4,55	112,56	-0,12	4,13	122,96	0,16	-3,24
<b>NOVEMBER</b> November	105,55	-0,69	2,67	121,27	0,41	4,99	112,52	-0,04	4,09	123,05	0,07	-3,17
<b>DESEMBER</b> December	105,29	-0,25	2,41	121,88	0,50	5,51	111,37	-1,02	3,02	123,41	0,29	-2,89
<b>RATA - RATA</b> Average	105,62	3,05		120,20	10,08		109,76	3,18		122,42	5,91	

**PERKEMBANGAN INFLASI/DEFLASI  
KOTA JEMBER, TAHUN 2015**  
*Series of Inflation/Deflation  
Jember, 2015*



**IHK KELOMPOK PENGELUARAN**  
**KOTA JEMBER, TAHUN 2015**  
*Consumer Price Index by Expenditure Group*  
*Jember, 2015*



**INDEKS HARGA KONSUMEN (IHK) DAN PERSENTASE PERUBAHAN  
MENURUT KELOMPOK PENGELUARAN  
BANYUWANGI, TAHUN 2015  
(2012=100)**

*Consumer Price Index and Percentage Change  
By Expenditure Group  
Banyuwangi, 2015  
(2012=100)*

BULAN Month	U M U M General			BAHAN MAKANAN Foodstuff			MAKANAN JADI, MINUMAN, ROKOK DAN TEMBAKAU Prepared Foods, Beverages, Cigarette & Tobacco			PERUMAHAN, AIR, LISTRIK, GAS DAN BAHAN BAKAR Housing, Water, Electricity, Gas and Fuel		
	Indeks Index	% Perubahan Terhadap Change to		Indeks Index	% Perubahan Terhadap Change to		Indeks Index	% Perubahan Terhadap Change to		Indeks Index	% Perubahan Terhadap Change to	
		Bulan Lalu Previous Month	Des. 14 Dec. 14		Bulan Lalu Previous Month	Des. 14 Dec. 14		Bulan Lalu Previous Month	Des. 14 Dec. 14		Bulan Lalu Previous Month	Des. 14 Dec. 14
<b>JANUARI</b> <i>January</i>	117,77	0,08	0,08	129,60	-0,99	-0,99	111,39	0,38	0,38	113,90	1,94	1,94
<b>FEBRUARI</b> <i>February</i>	116,57	-1,02	-0,93	125,88	-2,87	-3,83	111,82	0,39	0,77	115,27	1,20	3,17
<b>MARET</b> <i>March</i>	116,68	0,09	-0,84	126,25	0,29	-3,55	111,84	0,02	0,78	115,91	0,56	3,74
<b>APRIL</b> <i>April</i>	117,10	0,36	-0,48	123,94	-1,83	-5,32	112,01	0,15	0,94	116,03	0,10	3,85
<b>MEI</b> <i>May</i>	117,74	0,55	0,06	125,60	1,34	-4,05	112,62	0,54	1,49	116,09	0,05	3,90
<b>JUNI</b> <i>June</i>	118,05	0,26	0,32	126,42	0,65	-3,42	113,39	0,68	2,18	116,34	0,22	4,13
<b>JULI</b> <i>July</i>	118,78	0,62	0,94	127,34	0,73	-2,72	113,42	0,03	2,21	116,35	0,01	4,13
<b>AGUSTUS</b> <i>August</i>	119,20	0,35	1,30	128,36	0,80	-1,94	114,57	1,01	3,24	116,85	0,43	4,58
<b>SEPTEMBER</b> <i>September</i>	119,45	0,21	1,51	127,52	-0,65	-2,58	115,03	0,40	3,66	117,70	0,73	5,34
<b>OKTOBER</b> <i>October</i>	119,15	-0,25	1,26	126,15	-1,07	-3,63	115,21	0,16	3,82	117,87	0,14	5,50
<b>NOVEMBER</b> <i>November</i>	119,25	0,08	1,34	126,43	0,22	-3,41	115,27	0,05	3,87	118,22	0,30	5,81
<b>DESEMBER</b> <i>December</i>	120,20	0,80	2,15	129,49	2,42	-1,08	115,49	0,19	4,07	118,67	0,38	6,21
<b>RATA - RATA</b> <i>Average</i>	118,33	4,65		126,92	-1,06		113,51	6,75		116,60	8,42	



**INDEKS HARGA KONSUMEN (IHK) DAN PERSENTASE PERUBAHAN  
MENURUT KELOMPOK PENGELUARAN  
BANYUWANGI, TAHUN 2015  
(2012=100)**

*Consumer Price Index and Percentage Change  
By Expenditure Group  
Banyuwangi, 2015  
(2012=100)*

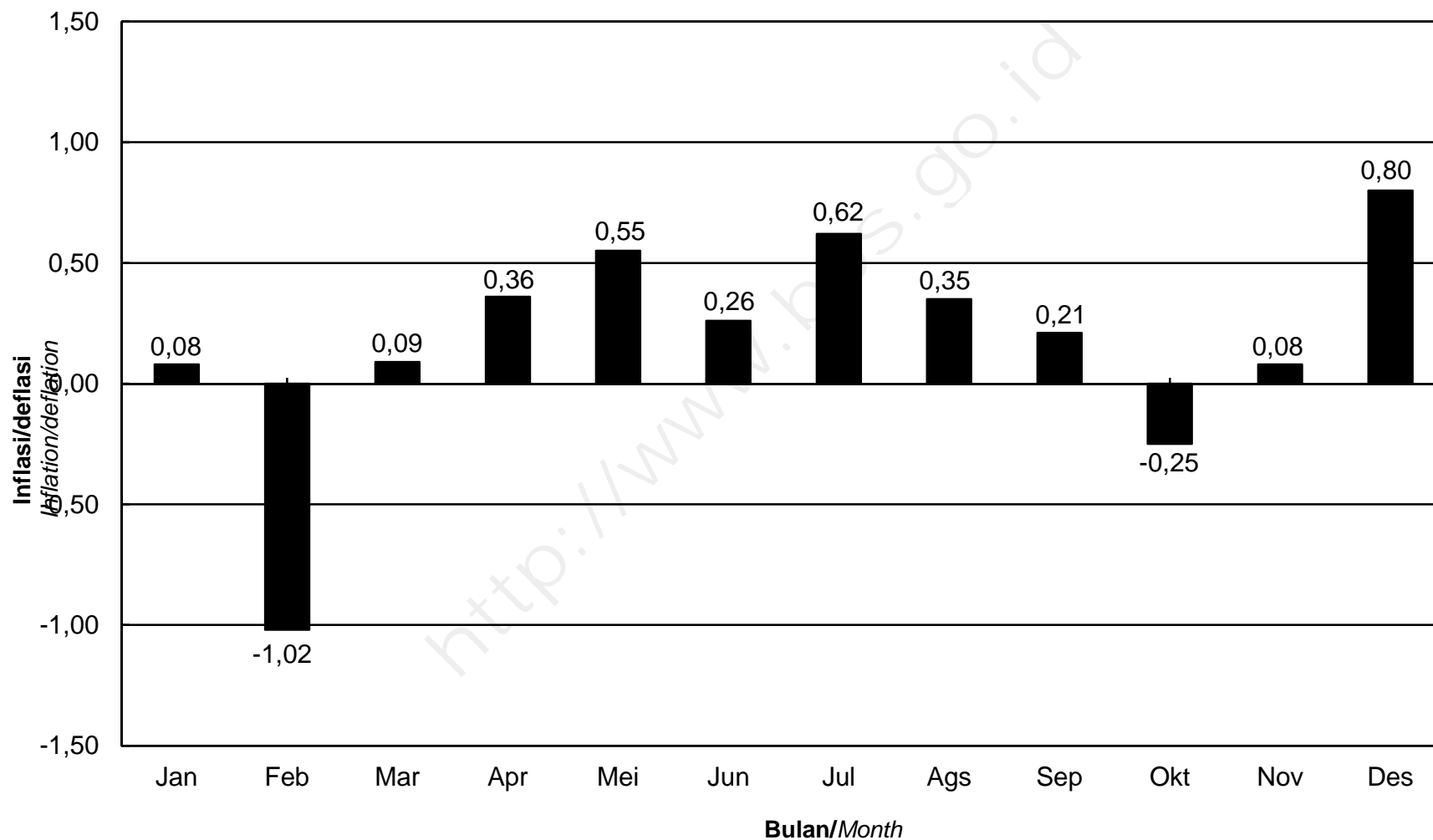
**LANJUTAN/Continued**

BULAN Month	SANDANG Clothing			KESEHATAN Health			PENDIDIKAN, REKREASI & OLAHRAGA Education, Recreation & Sports			TRANSPOR, KOMUNIKASI DAN JASA KEUANGAN Transport, Communication and Financial services		
	Indeks Index	% Perubahan Terhadap Change to		Indeks Index	% Perubahan Terhadap Change to		Indeks Index	% Perubahan Terhadap Change to		Indeks Index	% Perubahan Terhadap Change to	
		Bulan Lalu Previous Month	Des. 14 Dec. 14		Bulan Lalu Previous Month	Des. 14 Dec. 14		Bulan Lalu Previous Month	Des. 14 Dec. 14		Bulan Lalu Previous Month	Des. 14 Dec. 14
<b>JANUARI</b> <i>January</i>	111,86	1,26	1,26	106,61	0,79	0,79	106,02	2,25	2,25	118,91	-1,36	-1,36
<b>FEBRUARI</b> <i>February</i>	112,04	0,16	1,42	106,75	0,13	0,93	105,91	-0,10	2,14	116,38	-2,13	-3,46
<b>MARET</b> <i>March</i>	111,88	-0,14	1,28	106,78	0,03	0,95	105,90	-0,01	2,13	115,90	-0,41	-3,86
<b>APRIL</b> <i>April</i>	112,11	0,21	1,48	109,22	2,29	3,26	105,89	-0,01	2,12	120,40	3,88	-0,12
<b>MEI</b> <i>May</i>	112,45	0,30	1,79	109,45	0,21	3,48	105,98	0,08	2,21	120,58	0,15	0,02
<b>JUNI</b> <i>June</i>	112,99	0,48	2,28	109,50	0,05	3,53	106,27	0,27	2,49	119,86	-0,60	-0,57
<b>JULI</b> <i>July</i>	114,70	1,51	3,83	109,50	0,00	3,53	106,27	0,00	2,49	121,51	1,38	0,80
<b>AGUSTUS</b> <i>August</i>	114,66	-0,03	3,79	109,50	0,00	3,53	108,21	1,83	4,36	120,19	-1,09	-0,30
<b>SEPTEMBER</b> <i>September</i>	116,31	1,44	5,29	111,22	1,57	5,15	108,21	0,00	4,36	120,45	0,22	-0,08
<b>OKTOBER</b> <i>October</i>	116,34	0,03	5,31	111,23	0,01	5,16	108,29	0,07	4,44	120,49	0,03	-0,05
<b>NOVEMBER</b> <i>November</i>	114,38	-1,68	3,54	111,51	0,25	5,43	108,37	0,07	4,51	121,01	0,43	0,38
<b>DESEMBER</b> <i>December</i>	113,62	-0,66	2,85	111,56	0,04	5,47	108,36	-0,01	4,50	121,28	0,22	0,61
<b>RATA - RATA</b> <i>Average</i>	113,61	5,16		109,40	5,94		106,97	5,05		119,75	8,49	

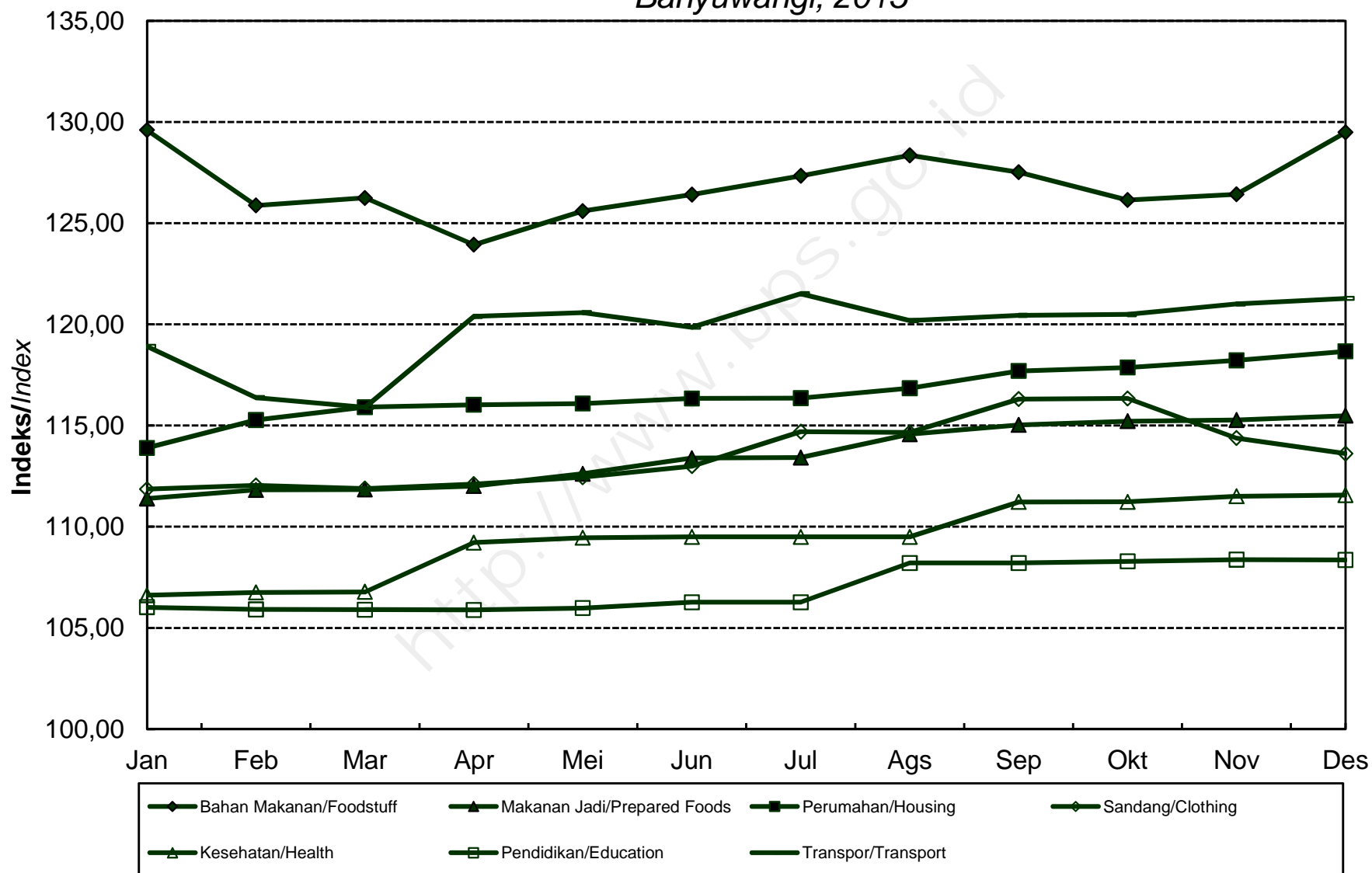
# PERKEMBANGAN INFLASI/DEFLASI KOTA BANYUWANGI, TAHUN 2015

*Series of Inflation/Deflation*

*Banyuwangi, 2015*



**IHK KELOMPOK PENGELUARAN  
KOTA BANYUWANGI, TAHUN 2015**  
*Consumer Price Index by Expenditure Group  
Banyuwangi, 2015*



**INDEKS HARGA KONSUMEN (IHK) DAN PERSENTASE PERUBAHAN  
MENURUT KELOMPOK PENGELUARAN  
SUMENEP, TAHUN 2015  
(2012=100)**

*Consumer Price Index and Percentage Change  
By Expenditure Group  
Sumenep, 2015  
(2012=100)*

BULAN Month	U M U M General			BAHAN MAKANAN Foodstuff			MAKANAN JADI, MINUMAN, ROKOK DAN TEMBAKAU Prepared Foods, Beverages, Cigarette & Tobacco			PERUMAHAN, AIR, LISTRIK, GAS DAN BAHAN BAKAR Housing, Water, Electricity, Gas and Fuel		
	Indeks Index	% Perubahan Terhadap Change to		Indeks Index	% Perubahan Terhadap Change to		Indeks Index	% Perubahan Terhadap Change to		Indeks Index	% Perubahan Terhadap Change to	
		Bulan Lalu Previous Month	Des. 14 Dec. 14		Bulan Lalu Previous Month	Des. 14 Dec. 14		Bulan Lalu Previous Month	Des. 14 Dec. 14		Bulan Lalu Previous Month	Des. 14 Dec. 14
<b>JANUARI</b> January	116,98	-0,27	-0,27	120,91	0,52	0,52	123,77	0,00	0,00	115,19	0,52	0,52
<b>FEBRUARI</b> February	116,32	-0,56	-0,84	119,07	-1,52	-1,01	123,90	0,11	0,11	116,05	0,75	1,27
<b>MARET</b> March	116,72	0,34	-0,49	119,43	0,30	-0,71	124,34	0,36	0,46	116,70	0,56	1,84
<b>APRIL</b> April	116,78	0,05	-0,44	117,96	-1,23	-1,93	124,75	0,33	0,79	117,01	0,27	2,11
<b>MEI</b> May	117,28	0,43	-0,02	119,42	1,24	-0,71	125,39	0,51	1,31	117,09	0,07	2,18
<b>JUNI</b> June	117,73	0,38	0,37	120,45	0,86	0,14	126,01	0,49	1,81	117,20	0,09	2,28
<b>JULI</b> July	118,74	0,86	1,23	123,76	2,75	2,89	125,98	-0,02	1,79	117,50	0,26	2,54
<b>AGUSTUS</b> August	118,76	0,02	1,24	123,29	-0,38	2,50	126,32	0,27	2,06	117,59	0,08	2,62
<b>SEPTEMBER</b> September	118,91	0,13	1,37	122,25	-0,84	1,64	126,79	0,37	2,44	118,17	0,49	3,12
<b>OKTOBER</b> October	119,09	0,15	1,53	122,39	0,11	1,75	126,93	0,11	2,55	118,30	0,11	3,24
<b>NOVEMBER</b> November	119,45	0,30	1,83	123,97	1,29	3,07	126,95	0,02	2,57	118,63	0,28	3,53
<b>DESEMBER</b> December	120,37	0,77	2,62	127,56	2,90	6,05	127,13	0,14	2,71	118,92	0,24	3,78
<b>RATA - RATA</b> Average	118,09	5,74		121,71	6,22		125,69	9,67		117,36	6,41	

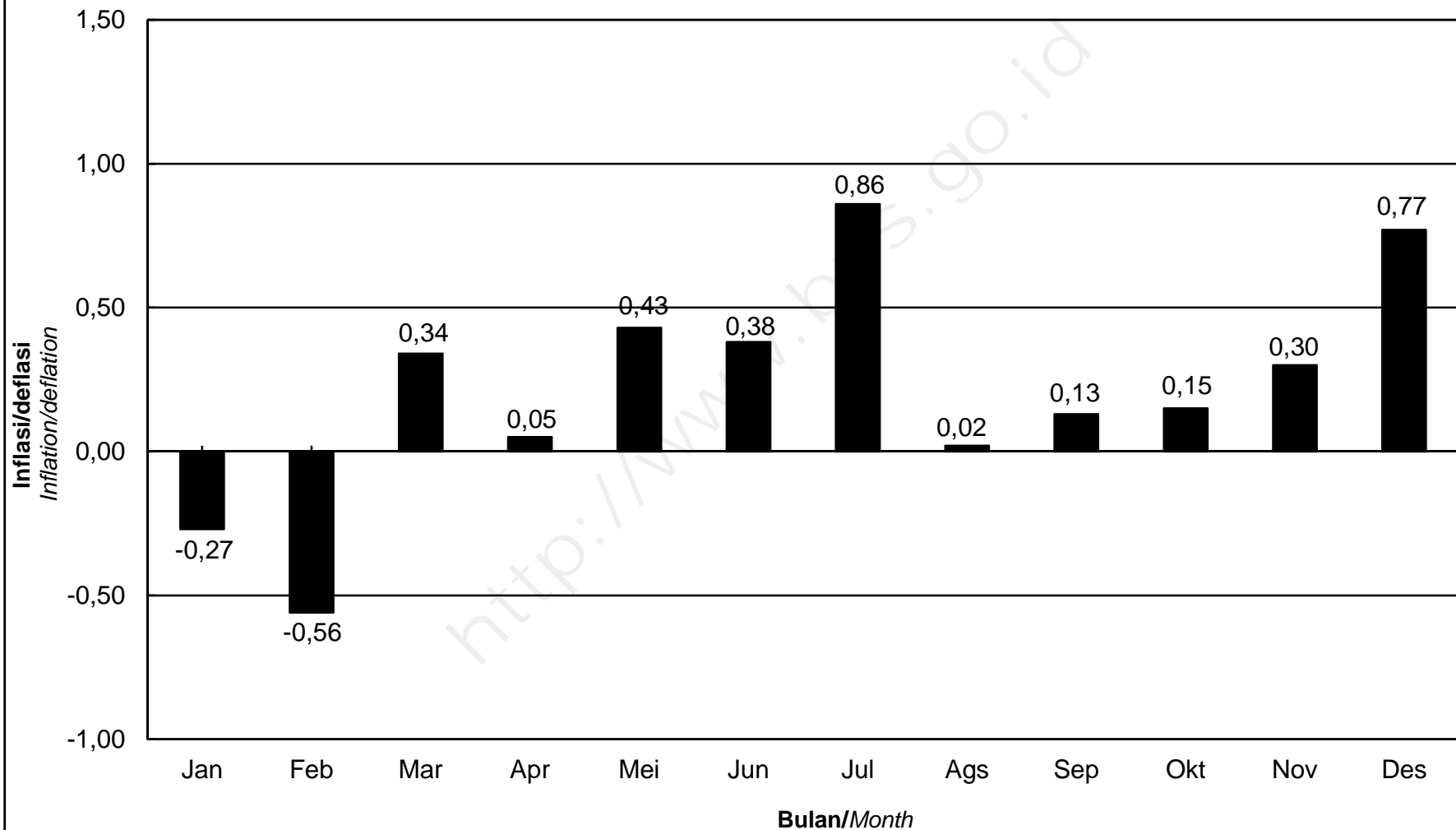
**INDEKS HARGA KONSUMEN (IHK) DAN PERSENTASE PERUBAHAN  
MENURUT KELOMPOK PENGELUARAN  
SUMENEP, TAHUN 2015  
(2012=100)**

*Consumer Price Index and Percentage Change  
By Expenditure Group  
Sumenep, 2015  
(2012=100)*

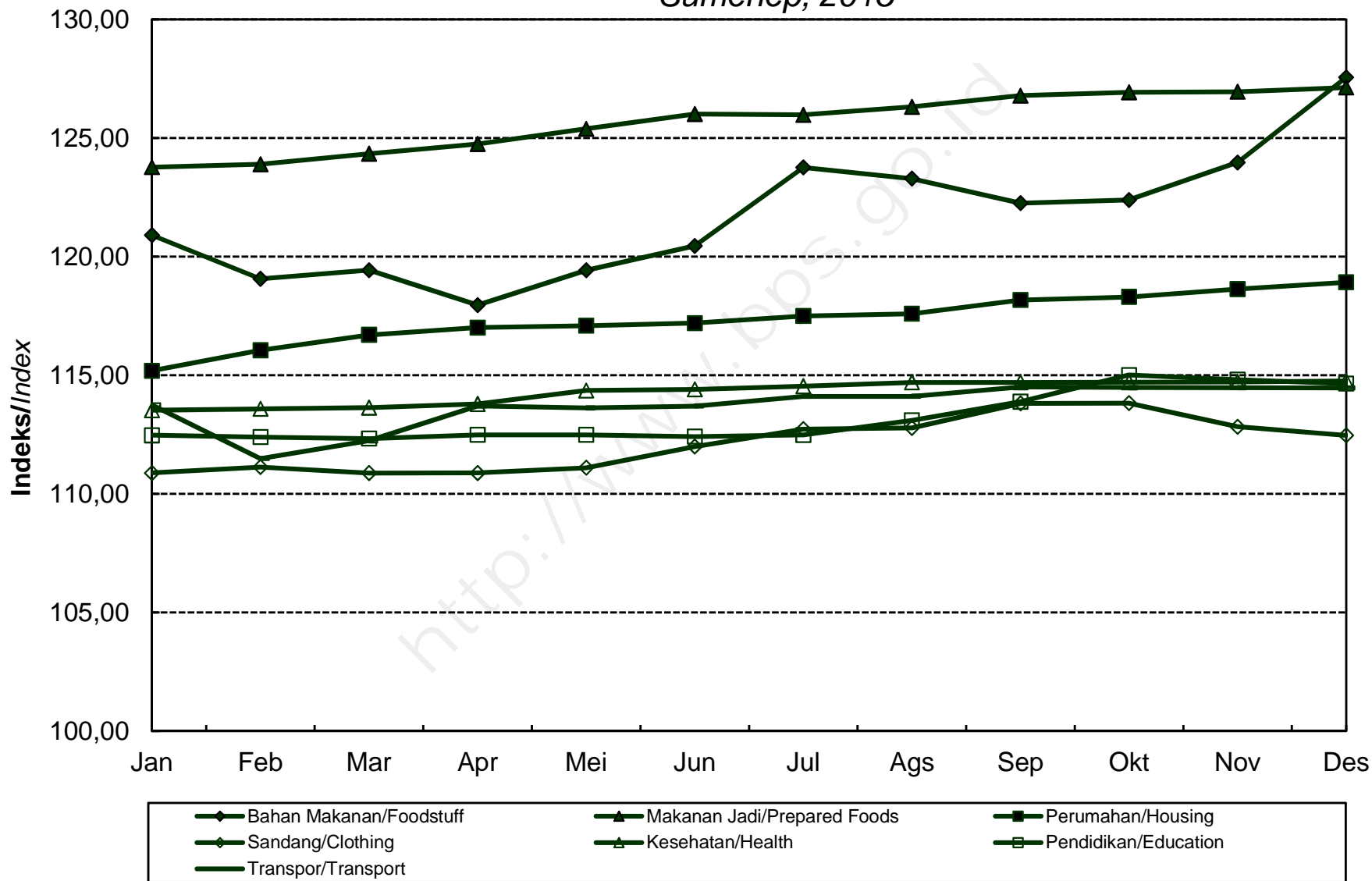
LANJUTAN/Continued

BULAN Month	SANDANG Clothing			KESEHATAN Health			PENDIDIKAN, REKREASI & OLAHRAGA Education, Recreation & Sports			TRANSPOR, KOMUNIKASI DAN JASA KEUANGAN Transport, Communication and Financial services		
	Indeks Index	% Perubahan Terhadap Change to		Indeks Index	% Perubahan Terhadap Change to		Indeks Index	% Perubahan Terhadap Change to		Indeks Index	% Perubahan Terhadap Change to	
		Bulan Lalu Previous Month	Des. 14 Dec. 14		Bulan Lalu Previous Month	Des. 14 Dec. 14		Bulan Lalu Previous Month	Des. 14 Dec. 14		Bulan Lalu Previous Month	Des. 14 Dec. 14
<b>JANUARI</b> January	110,88	1,24	1,24	113,53	0,08	0,08	112,47	-0,06	-0,06	113,75	-3,21	-3,21
<b>FEBRUARI</b> February	111,13	0,23	1,47	113,58	0,04	0,12	112,39	-0,07	-0,13	111,49	-1,99	-5,13
<b>MARET</b> March	110,87	-0,23	1,23	113,63	0,04	0,17	112,33	-0,05	-0,19	112,24	0,67	-4,49
<b>APRIL</b> April	110,88	0,01	1,24	113,79	0,14	0,31	112,49	0,14	-0,04	113,71	1,31	-3,24
<b>MEI</b> May	111,10	0,20	1,44	114,36	0,50	0,81	112,49	0,00	-0,04	113,62	-0,08	-3,32
<b>JUNI</b> June	111,99	0,80	2,26	114,40	0,03	0,85	112,41	-0,07	-0,12	113,70	0,07	-3,25
<b>JULI</b> July	112,73	0,66	2,93	114,54	0,12	0,97	112,48	0,06	-0,05	114,11	0,36	-2,90
<b>AGUSTUS</b> August	112,78	0,04	2,98	114,70	0,14	1,11	113,10	0,55	0,50	114,11	0,00	-2,90
<b>SEPTEMBER</b> September	113,81	0,91	3,92	114,70	0,00	1,11	113,88	0,69	1,19	114,51	0,35	-2,56
<b>OKTOBER</b> October	113,82	0,01	3,93	114,71	0,01	1,12	115,01	0,99	2,19	114,48	-0,03	-2,59
<b>NOVEMBER</b> November	112,83	-0,87	3,02	114,72	0,01	1,13	114,81	-0,17	2,02	114,47	-0,01	-2,60
<b>DESEMBER</b> December	112,46	-0,33	2,68	114,76	0,03	1,16	114,64	-0,15	1,87	114,46	-0,01	-2,60
<b>RATA - RATA</b> Average	112,11	4,11		114,29	3,84		113,21	2,47		113,72	3,73	

**PERKEMBANGAN INFLASI/DEFLASI  
KOTA SUMENEP, TAHUN 2015**  
*Series of Inflation/Deflation  
Sumenep, 2015*



**IHK KELOMPOK PENGELUARAN  
KOTA SUMENEP, TAHUN 2015**  
*Consumer Price Index by Expenditure Group  
Sumenep, 2015*



**INDEKS HARGA KONSUMEN (IHK) DAN PERSENTASE PERUBAHAN  
MENURUT KELOMPOK PENGELUARAN  
KEDIRI, TAHUN 2015  
(2012=100)**

*Consumer Price Index and Percentage Change  
By Expenditure Group  
Kediri, 2015  
(2012=100)*

BULAN Month	U M U M General			BAHAN MAKANAN Foodstuff			MAKANAN JADI, MINUMAN, ROKOK DAN TEMBAKAU Prepared Foods, Beverages, Cigarette & Tobacco			PERUMAHAN, AIR, LISTRIK, GAS DAN BAHAN BAKAR Housing, Water, Electricity, Gas and Fuel		
	Indeks Index	% Perubahan Terhadap Change to		Indeks Index	% Perubahan Terhadap Change to		Indeks Index	% Perubahan Terhadap Change to		Indeks Index	% Perubahan Terhadap Change to	
		Bulan Lalu Previous Month	Des. 14 Dec. 14		Bulan Lalu Previous Month	Des. 14 Dec. 14		Bulan Lalu Previous Month	Des. 14 Dec. 14		Bulan Lalu Previous Month	Des. 14 Dec. 14
<b>JANUARI</b> January	118,73	-0,19	-0,19	119,12	0,85	0,85	120,26	0,61	0,61	117,40	1,43	1,43
<b>FEBRUARI</b> February	117,75	-0,83	-1,02	116,22	-2,43	-1,61	120,97	0,59	1,20	117,53	0,11	1,54
<b>MARET</b> March	118,08	0,28	-0,74	115,21	-0,87	-2,46	121,57	0,50	1,71	118,81	1,09	2,64
<b>APRIL</b> April	118,45	0,31	-0,43	113,60	-1,40	-3,83	121,96	0,32	2,03	118,72	-0,08	2,57
<b>MEI</b> May	118,70	0,21	-0,22	114,38	0,69	-3,17	122,31	0,29	2,33	118,73	0,01	2,57
<b>JUNI</b> June	119,01	0,26	0,04	115,11	0,64	-2,55	122,70	0,32	2,65	118,91	0,15	2,73
<b>JULI</b> July	119,63	0,52	0,56	116,35	1,08	-1,50	122,78	0,07	2,72	118,95	0,03	2,76
<b>AGUSTUS</b> August	119,65	0,02	0,58	116,56	0,18	-1,32	123,30	0,42	3,15	119,04	0,08	2,84
<b>SEPTEMBER</b> September	119,96	0,26	0,84	115,70	-0,74	-2,05	123,94	0,52	3,69	119,58	0,45	3,31
<b>OKTOBER</b> October	119,91	-0,04	0,80	114,45	-1,08	-3,11	123,89	-0,04	3,65	120,32	0,62	3,95
<b>NOVEMBER</b> November	120,04	0,11	0,91	114,92	0,41	-2,71	124,70	0,65	4,33	120,00	-0,27	3,67
<b>DESEMBER</b> December	120,99	0,79	1,71	118,76	3,34	0,54	125,46	0,61	4,96	119,87	-0,11	3,56
<b>RATA - RATA</b> Average	119,24	5,02		115,87	2,22		122,82	6,39		118,99	6,42	



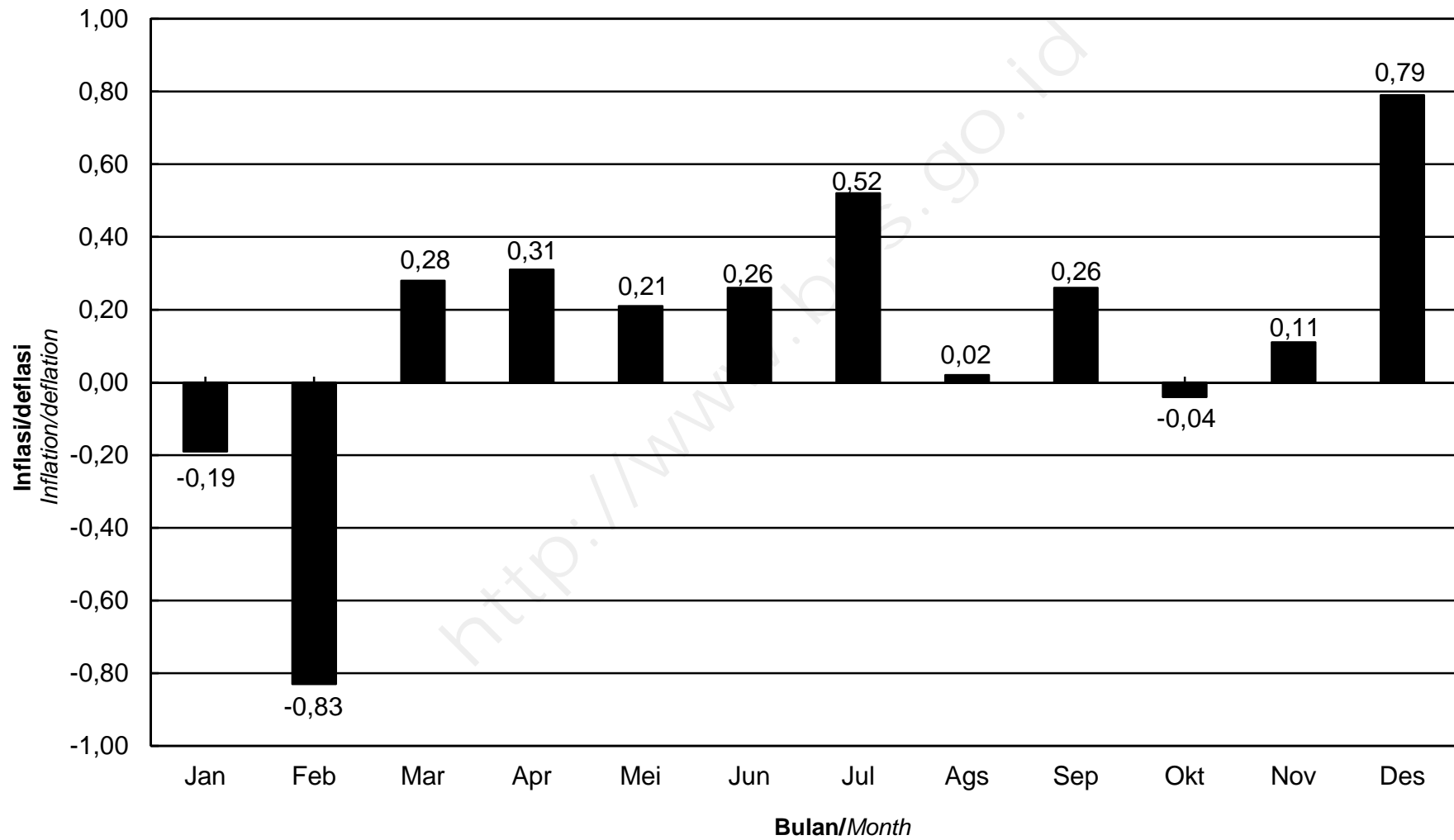
**INDEKS HARGA KONSUMEN (IHK) DAN PERSENTASE PERUBAHAN  
MENURUT KELOMPOK PENGELUARAN  
KEDIRI, TAHUN 2015  
(2012=100)**

*Consumer Price Index and Percentage Change  
By Expenditure Group  
Kediri, 2015  
(2012=100)*

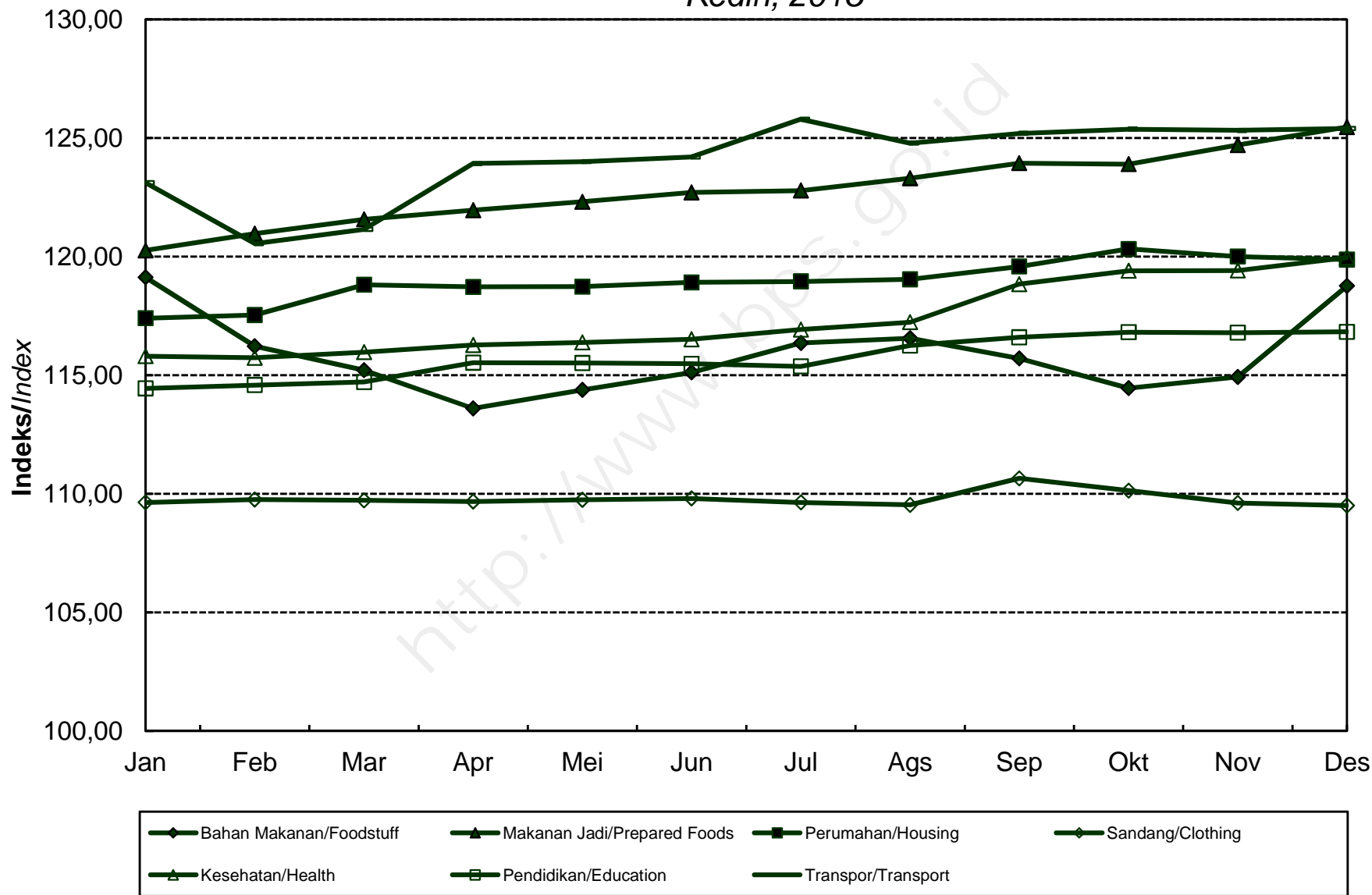
**LANJUTAN/Continued**

BULAN Month	SANDANG Clothing			KESEHATAN Health			PENDIDIKAN, REKREASI & OLAHRAGA Education, Recreation & Sports			TRANSPOR, KOMUNIKASI DAN JASA KEUANGAN Transport, Communication and Financial services		
	Indeks Index	% Perubahan Terhadap Change to		Indeks Index	% Perubahan Terhadap Change to		Indeks Index	% Perubahan Terhadap Change to		Indeks Index	% Perubahan Terhadap Change to	
		Bulan Lalu Previous Month	Des. 14 Dec. 14		Bulan Lalu Previous Month	Des. 14 Dec. 14		Bulan Lalu Previous Month	Des. 14 Dec. 14		Bulan Lalu Previous Month	Des. 14 Dec. 14
<b>JANUARI</b> January	109,63	0,79	0,79	115,80	0,52	0,52	114,44	0,24	0,24	123,11	-3,87	-3,87
<b>FEBRUARI</b> February	109,75	0,11	0,90	115,73	-0,06	0,46	114,58	0,12	0,36	120,54	-2,09	-5,88
<b>MARET</b> March	109,72	-0,03	0,87	115,97	0,21	0,67	114,71	0,11	0,47	121,15	0,51	-5,40
<b>APRIL</b> April	109,67	-0,05	0,83	116,27	0,26	0,93	115,52	0,71	1,18	123,92	2,29	-3,24
<b>MEI</b> May	109,74	0,06	0,89	116,38	0,09	1,02	115,51	-0,01	1,17	124,00	0,06	-3,18
<b>JUNI</b> June	109,80	0,05	0,95	116,51	0,11	1,14	115,48	-0,03	1,15	124,20	0,16	-3,02
<b>JULI</b> July	109,63	-0,15	0,79	116,92	0,35	1,49	115,37	-0,10	1,05	125,79	1,28	-1,78
<b>AGUSTUS</b> August	109,53	-0,09	0,70	117,23	0,27	1,76	116,25	0,76	1,82	124,78	-0,80	-2,57
<b>SEPTEMBER</b> September	110,65	1,02	1,73	118,84	1,37	3,16	116,60	0,30	2,13	125,19	0,33	-2,25
<b>OKTOBER</b> October	110,13	-0,47	1,25	119,40	0,47	3,65	116,81	0,18	2,31	125,37	0,14	-2,11
<b>NOVEMBER</b> November	109,61	-0,47	0,77	119,41	0,01	3,65	116,79	-0,02	2,29	125,32	-0,04	-2,15
<b>DESEMBER</b> December	109,50	-0,10	0,67	119,96	0,46	4,13	116,83	0,03	2,33	125,40	0,06	-2,08
<b>RATA - RATA</b> Average	109,78	3,02		117,37	5,58		115,74	3,77		124,06	5,98	

**PERKEMBANGAN INFLASI/DEFLASI  
KOTA KEDIRI, TAHUN 2015**  
*Series of Inflation/Deflation  
Kediri, 2015*



**IHK KELOMPOK PENGELUARAN  
KOTA KEDIRI, TAHUN 2015**  
*Consumer Price Index by Expenditure Group  
Kediri, 2015*



**INDEKS HARGA KONSUMEN (IHK) DAN PERSENTASE PERUBAHAN  
MENURUT KELOMPOK PENGELUARAN  
MALANG, TAHUN 2015  
(2012=100)**

*Consumer Price Index and Percentage Change  
By Expenditure Group  
Malang, 2015  
(2012=100)*

BULAN Month	U M U M General			BAHAN MAKANAN Foodstuff			MAKANAN JADI, MINUMAN, ROKOK DAN TEMBAKAU Prepared Foods, Beverages, Cigarette & Tobacco			PERUMAHAN, AIR, LISTRIK, GAS DAN BAHAN BAKAR Housing, Water, Electricity, Gas and Fuel		
	Indeks Index	% Perubahan Terhadap Change to		Indeks Index	% Perubahan Terhadap Change to		Indeks Index	% Perubahan Terhadap Change to		Indeks Index	% Perubahan Terhadap Change to	
		Bulan Lalu Previous Month	Des. 14 Dec. 14		Bulan Lalu Previous Month	Des. 14 Dec. 14		Bulan Lalu Previous Month	Des. 14 Dec. 14		Bulan Lalu Previous Month	Des. 14 Dec. 14
<b>JANUARI</b> January	119,21	0,04	0,04	124,75	0,18	0,18	116,60	0,55	0,55	114,91	0,69	0,69
<b>FEBRUARI</b> February	118,53	-0,57	-0,53	123,13	-1,30	-1,12	116,70	0,09	0,64	115,07	0,14	0,83
<b>MARET</b> March	118,93	0,34	-0,19	122,22	-0,74	-1,85	117,13	0,37	1,01	115,49	0,36	1,20
<b>APRIL</b> April	119,51	0,49	0,29	121,33	-0,73	-2,56	117,84	0,61	1,62	115,57	0,07	1,27
<b>MEI</b> May	120,05	0,45	0,75	122,78	1,20	-1,40	118,21	0,31	1,94	115,58	0,01	1,28
<b>JUNI</b> June	120,51	0,38	1,13	124,15	1,12	-0,30	118,93	0,61	2,56	115,65	0,06	1,34
<b>JULI</b> July	121,20	0,57	1,71	125,24	0,88	0,58	118,88	-0,04	2,52	115,90	0,22	1,56
<b>AGUSTUS</b> August	121,54	0,28	2,00	126,64	1,12	1,70	119,41	0,45	2,98	116,46	0,48	2,05
<b>SEPTEMBER</b> September	121,79	0,21	2,21	125,70	-0,74	0,95	120,13	0,60	3,60	116,79	0,28	2,34
<b>OKTOBER</b> October	121,83	0,03	2,24	125,31	-0,31	0,63	120,20	0,06	3,66	117,09	0,26	2,60
<b>NOVEMBER</b> November	122,03	0,16	2,41	125,93	0,49	1,13	121,21	0,84	4,53	117,10	0,01	2,61
<b>DESEMBER</b> December	123,12	0,89	3,32	130,85	3,91	5,08	121,29	0,07	4,60	117,29	0,16	2,78
<b>RATA - RATA</b> Average	120,69	6,47		124,84	6,03		118,88	6,10		116,08	5,67	

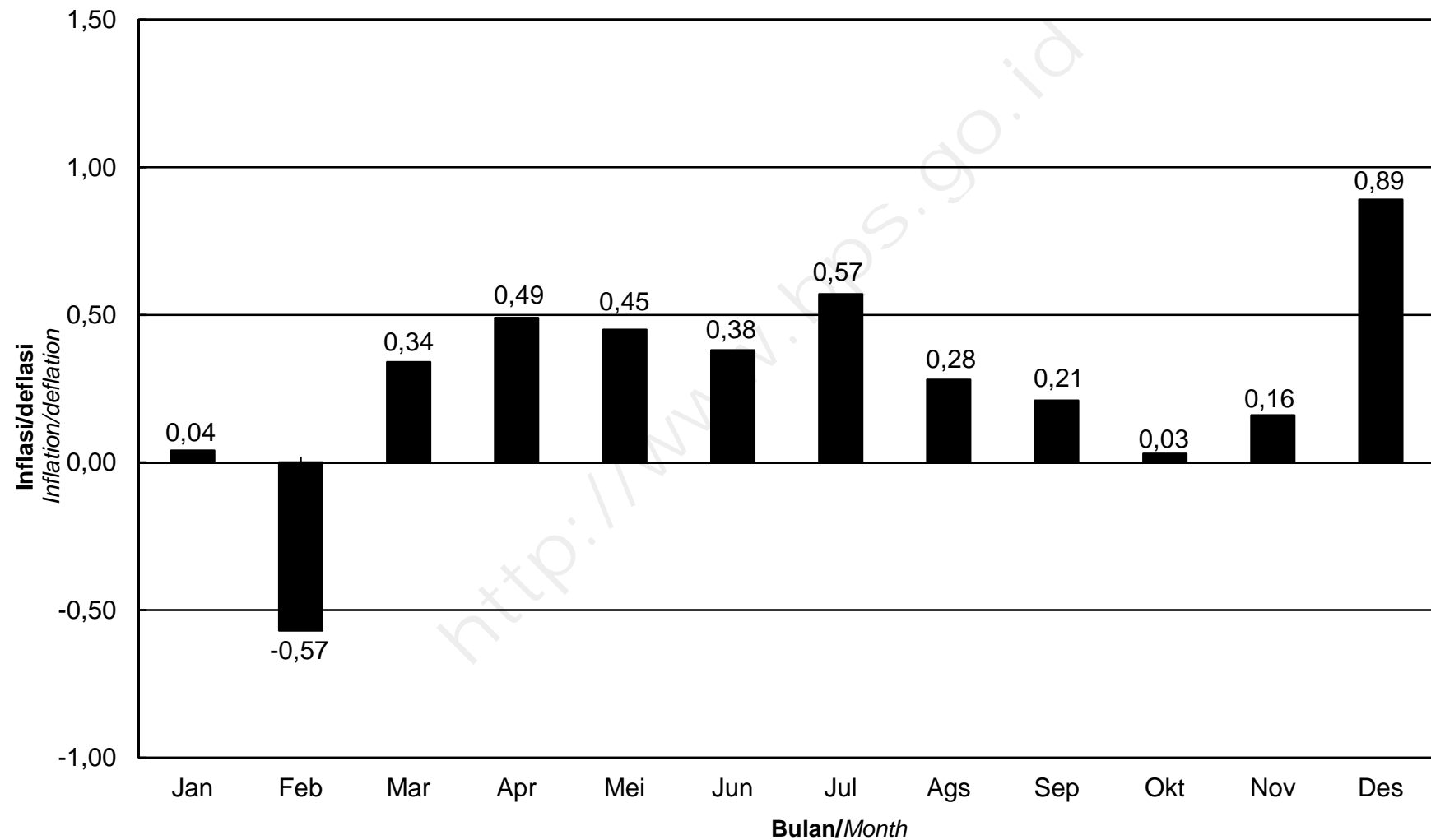
**INDEKS HARGA KONSUMEN (IHK) DAN PERSENTASE PERUBAHAN  
MENURUT KELOMPOK PENGELUARAN  
MALANG, TAHUN 2015  
(2012=100)**

*Consumer Price Index and Percentage Change  
By Expenditure Group  
Malang, 2015  
(2012=100)*

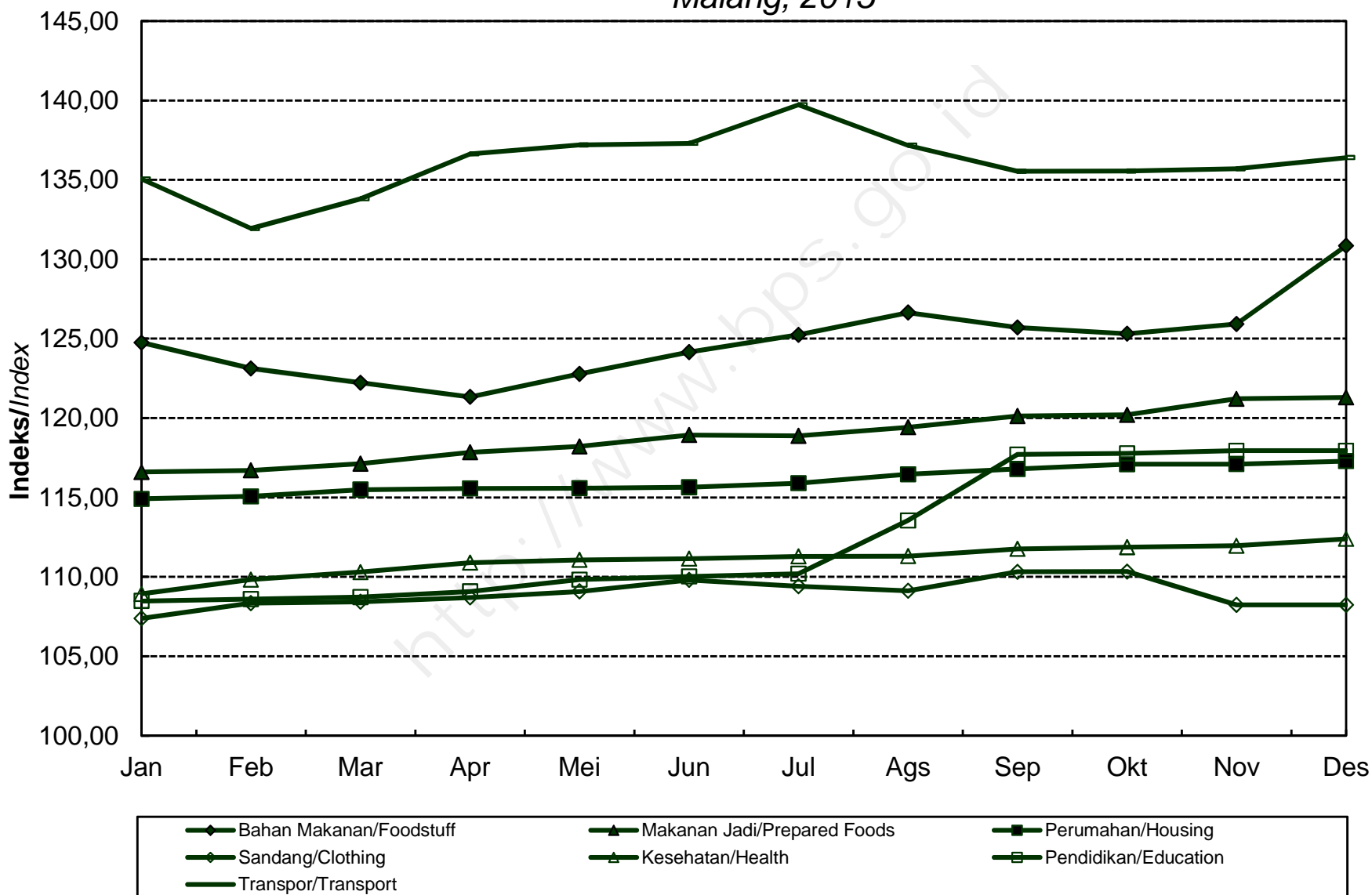
**LANJUTAN/Continued**

BULAN Month	SANDANG Clothing			KESEHATAN Health			PENDIDIKAN, REKREASI & OLAHRAGA Education, Recreation & Sports			TRANSPOR, KOMUNIKASI DAN JASA KEUANGAN Transport, Communication and Financial services		
	Indeks Index	% Perubahan Terhadap Change to		Indeks Index	% Perubahan Terhadap Change to		Indeks Index	% Perubahan Terhadap Change to		Indeks Index	% Perubahan Terhadap Change to	
		Bulan Lalu Previous Month	Des. 14 Dec. 14		Bulan Lalu Previous Month	Des. 14 Dec. 14		Bulan Lalu Previous Month	Des. 14 Dec. 14		Bulan Lalu Previous Month	Des. 14 Dec. 14
<b>JANUARI</b> January	107,39	0,62	0,62	108,93	0,48	0,48	108,48	0,14	0,14	135,05	-1,53	-1,53
<b>FEBRUARI</b> February	108,34	0,88	1,51	109,83	0,83	1,31	108,60	0,11	0,25	131,94	-2,30	-3,80
<b>MARET</b> March	108,43	0,08	1,59	110,30	0,43	1,74	108,73	0,12	0,37	133,81	1,42	-2,44
<b>APRIL</b> April	108,70	0,25	1,85	110,89	0,53	2,29	109,08	0,32	0,69	136,63	2,11	-0,38
<b>MEI</b> May	109,08	0,35	2,20	111,07	0,16	2,45	109,83	0,69	1,38	137,19	0,41	0,03
<b>JUNI</b> June	109,80	0,66	2,88	111,14	0,06	2,52	110,02	0,17	1,56	137,30	0,08	0,11
<b>JULI</b> July	109,41	-0,36	2,51	111,29	0,13	2,66	110,20	0,16	1,73	139,72	1,76	1,87
<b>AGUSTUS</b> August	109,12	-0,27	2,24	111,30	0,01	2,67	113,55	3,04	4,82	137,17	-1,83	0,01
<b>SEPTEMBER</b> September	110,32	1,10	3,36	111,76	0,41	3,09	117,71	3,66	8,66	135,54	-1,19	-1,17
<b>OKTOBER</b> October	110,33	0,01	3,37	111,87	0,10	3,19	117,77	0,05	8,71	135,55	0,01	-1,17
<b>NOVEMBER</b> November	108,24	-1,89	1,41	111,96	0,08	3,27	117,94	0,14	8,87	135,70	0,11	-1,06
<b>DESEMBER</b> December	108,23	-0,01	1,41	112,39	0,38	3,67	117,94	0,00	8,87	136,40	0,52	-0,55
<b>RATA - RATA</b> Average	108,95	3,44		111,06	5,66		112,49	5,48		136,00	9,69	

**PERKEMBANGAN INFLASI/DEFLASI  
KOTA MALANG, TAHUN 2015**  
*Series of Inflation/Deflation  
Malang, 2015*



**IHK KELOMPOK PENGELUARAN  
KOTA MALANG, TAHUN 2015**  
*Consumer Price Index by Expenditure Group  
Malang, 2015*



**INDEKS HARGA KONSUMEN (IHK) DAN PERSENTASE PERUBAHAN  
MENURUT KELOMPOK PENGELUARAN  
PROBOLINGGO, TAHUN 2015  
(2012=100)**

*Consumer Price Index and Percentage Change  
By Expenditure Group  
Probolinggo, 2015  
(2012=100)*

BULAN Month	U M U M General			BAHAN MAKANAN Foodstuff			MAKANAN JADI, MINUMAN, ROKOK DAN TEMBAKAU Prepared Foods, Beverages, Cigarette & Tobacco			PERUMAHAN, AIR, LISTRIK, GAS DAN BAHAN BAKAR Housing, Water, Electricity, Gas and Fuel		
	Indeks Index	% Perubahan Terhadap Change to		Indeks Index	% Perubahan Terhadap Change to		Indeks Index	% Perubahan Terhadap Change to		Indeks Index	% Perubahan Terhadap Change to	
		Bulan Lalu Previous Month	Des. 14 Dec. 14		Bulan Lalu Previous Month	Des. 14 Dec. 14		Bulan Lalu Previous Month	Des. 14 Dec. 14		Bulan Lalu Previous Month	Des. 14 Dec. 14
<b>JANUARI</b> <i>January</i>	118,48	-0,20	-0,20	123,23	1,26	1,26	118,71	0,30	0,30	116,55	0,28	0,28
<b>FEBRUARI</b> <i>February</i>	117,98	-0,42	-0,62	122,53	-0,57	0,68	119,19	0,40	0,70	116,89	0,29	0,58
<b>MARET</b> <i>March</i>	118,00	0,02	-0,61	120,49	-1,66	-0,99	120,02	0,70	1,40	117,54	0,56	1,14
<b>APRIL</b> <i>April</i>	118,43	0,36	-0,24	118,92	-1,30	-2,28	120,44	0,35	1,76	118,38	0,71	1,86
<b>MEI</b> <i>May</i>	118,98	0,46	0,22	120,30	1,16	-1,15	120,88	0,37	2,13	118,79	0,35	2,21
<b>JUNI</b> <i>June</i>	119,50	0,44	0,66	121,24	0,78	-0,38	121,20	0,26	2,40	119,06	0,23	2,44
<b>JULI</b> <i>July</i>	120,34	0,70	1,36	122,64	1,15	0,77	121,59	0,32	2,73	119,17	0,09	2,54
<b>AGUSTUS</b> <i>August</i>	120,36	0,02	1,38	123,30	0,54	1,31	121,63	0,03	2,76	119,22	0,04	2,58
<b>SEPTEMBER</b> <i>September</i>	120,64	0,23	1,62	122,89	-0,33	0,98	121,76	0,11	2,87	119,66	0,37	2,96
<b>OKTOBER</b> <i>October</i>	120,67	0,02	1,64	122,42	-0,38	0,59	122,21	0,37	3,25	119,89	0,19	3,16
<b>NOVEMBER</b> <i>November</i>	120,73	0,05	1,69	122,78	0,29	0,89	122,41	0,16	3,42	120,03	0,12	3,28
<b>DESEMBER</b> <i>December</i>	121,23	0,41	2,11	124,25	1,20	2,10	122,69	0,23	3,66	120,51	0,40	3,69
<b>RATA - RATA</b> <i>Average</i>	119,61	5,03		122,08	3,89		121,06	3,97		118,81	6,89	



**INDEKS HARGA KONSUMEN (IHK) DAN PERSENTASE PERUBAHAN  
MENURUT KELOMPOK PENGELUARAN  
PROBOLINGGO, TAHUN 2015  
(2012=100)**

*Consumer Price Index and Percentage Change  
By Expenditure Group  
Probolinggo, 2015  
(2012=100)*

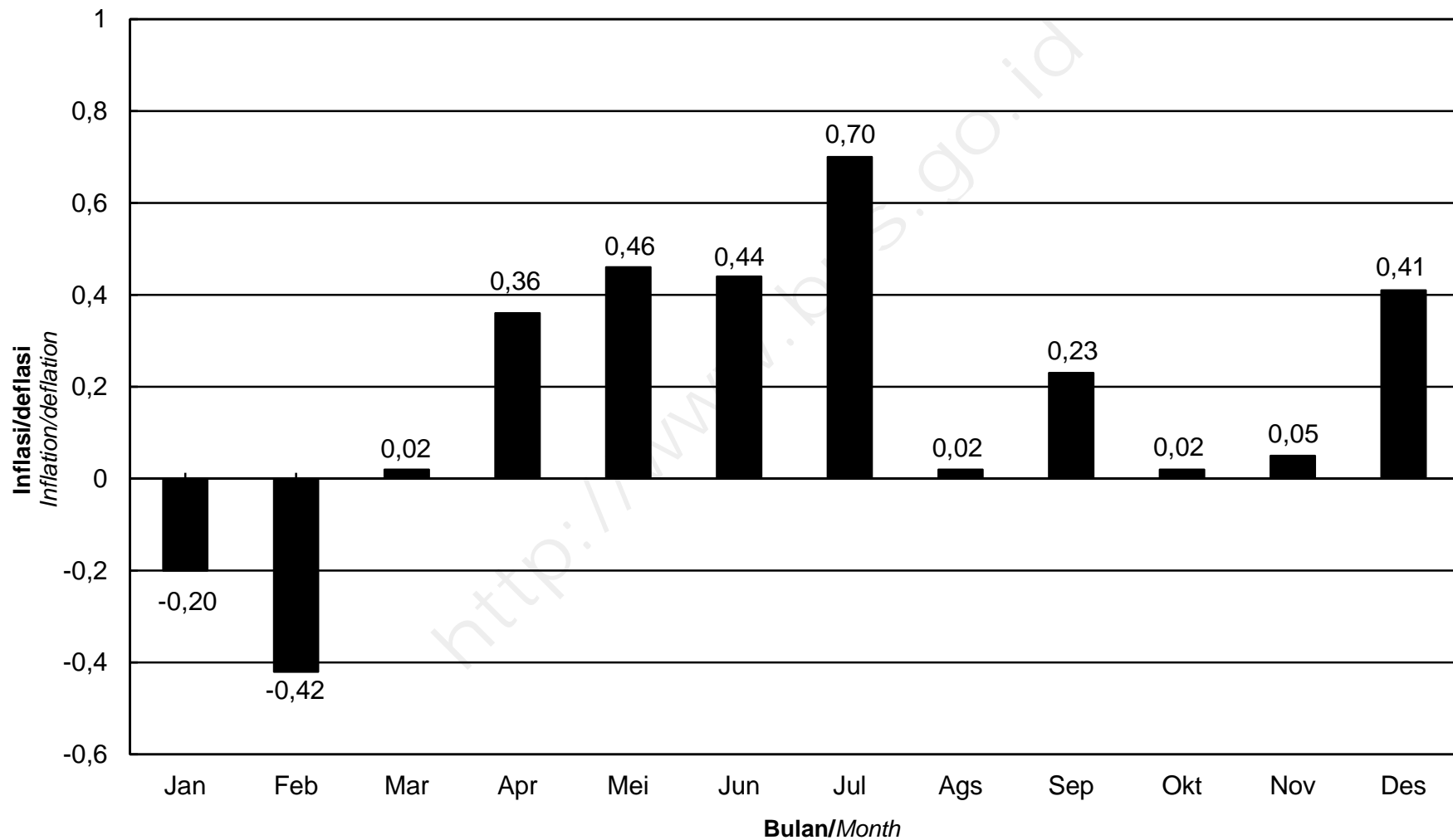
**LANJUTAN/Continued**

BULAN Month	SANDANG Clothing			KESEHATAN Health			PENDIDIKAN, REKREASI & OLAHRAGA Education, Recreation & Sports			TRANSPOR, KOMUNIKASI DAN JASA KEUANGAN Transport, Communication and Financial services		
	Indeks Index	% Perubahan Terhadap Change to		Indeks Index	% Perubahan Terhadap Change to		Indeks Index	% Perubahan Terhadap Change to		Indeks Index	% Perubahan Terhadap Change to	
		Bulan Lalu Previous Month	Des. 14 Dec. 14		Bulan Lalu Previous Month	Des. 14 Dec. 14		Bulan Lalu Previous Month	Des. 14 Dec. 14		Bulan Lalu Previous Month	Des. 14 Dec. 14
<b>JANUARI</b> January	106,87	2,23	2,23	111,30	1,13	1,13	116,87	0,19	0,19	120,78	-4,14	-4,14
<b>FEBRUARI</b> February	108,43	1,46	3,72	111,56	0,23	1,36	116,78	-0,08	0,11	117,77	-2,49	-6,53
<b>MARET</b> March	109,11	0,63	4,37	111,73	0,15	1,52	117,39	0,52	0,63	118,62	0,72	-5,86
<b>APRIL</b> April	109,50	0,36	4,74	111,94	0,19	1,71	117,41	0,02	0,65	121,55	2,47	-3,53
<b>MEI</b> May	109,77	0,25	5,00	112,50	0,50	2,22	117,57	0,14	0,79	121,54	-0,01	-3,54
<b>JUNI</b> June	111,05	1,17	6,23	113,05	0,49	2,72	117,57	0,00	0,79	121,89	0,29	-3,26
<b>JULI</b> July	112,13	0,97	7,26	113,52	0,42	3,14	117,76	0,16	0,95	123,41	1,25	-2,06
<b>AGUSTUS</b> August	111,30	-0,74	6,47	114,42	0,79	3,96	118,65	0,76	1,71	122,20	-0,98	-3,02
<b>SEPTEMBER</b> September	112,72	1,28	7,82	114,74	0,28	4,25	120,12	1,24	2,97	122,36	0,13	-2,89
<b>OKTOBER</b> October	112,71	-0,01	7,82	114,98	0,21	4,47	120,24	0,10	3,08	122,38	0,02	-2,87
<b>NOVEMBER</b> November	111,31	-1,24	6,48	115,12	0,12	4,60	120,23	-0,01	3,07	122,40	0,02	-2,86
<b>DESEMBER</b> December	110,65	-0,59	5,84	115,43	0,27	4,88	120,17	-0,05	3,02	122,59	0,16	-2,71
<b>RATA - RATA</b> Average	110,46	8,84		113,36	5,51		118,40	3,23		121,46	5,27	

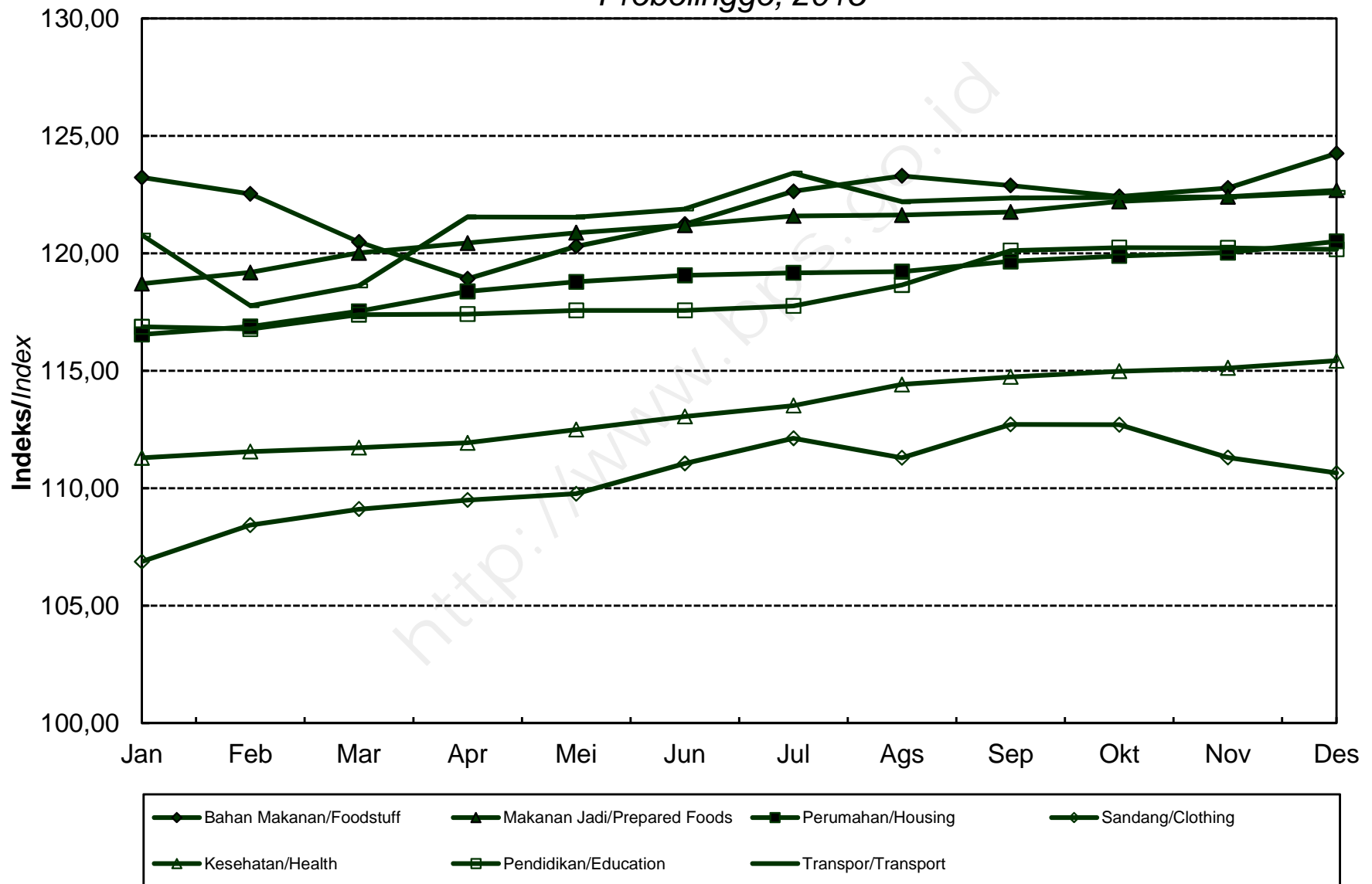
# PERKEMBANGAN INFLASI/DEFLASI KOTA PROBOLINGGO, TAHUN 2015

*Series of Inflation/Deflation*

*Probolinggo, 2015*



**IHK KELOMPOK PENGELUARAN**  
**KOTA PROBOLINGGO, TAHUN 2015**  
*Consumer Price Index by Expenditure Group*  
*Probolinggo, 2015*



**INDEKS HARGA KONSUMEN (IHK) DAN PERSENTASE PERUBAHAN  
MENURUT KELOMPOK PENGELUARAN  
MADIUN, TAHUN 2015  
(2012=100)**

*Consumer Price Index and Percentage Change  
By Expenditure Group  
Madiun, 2015  
(2012=100)*

BULAN Month	U M U M General			BAHAN MAKANAN Foodstuff			MAKANAN JADI, MINUMAN, ROKOK DAN TEMBAKAU Prepared Foods, Beverages, Cigarette & Tobacco			PERUMAHAN, AIR, LISTRIK, GAS DAN BAHAN BAKAR Housing, Water, Electricity, Gas and Fuel		
	Indeks Index	% Perubahan Terhadap Change to		Indeks Index	% Perubahan Terhadap Change to		Indeks Index	% Perubahan Terhadap Change to		Indeks Index	% Perubahan Terhadap Change to	
		Bulan Lalu Previous Month	Des. 14 Dec. 14		Bulan Lalu Previous Month	Des. 14 Dec. 14		Bulan Lalu Previous Month	Des. 14 Dec. 14		Bulan Lalu Previous Month	Des. 14 Dec. 14
<b>JANUARI</b> January	116,77	-0,05	-0,05	120,85	0,60	0,60	118,68	0,63	0,63	115,97	1,07	1,07
<b>FEBRUARI</b> February	116,18	-0,51	-0,56	119,45	-1,16	-0,57	119,09	0,35	0,98	116,08	0,09	1,17
<b>MARET</b> March	116,49	0,27	-0,29	119,13	-0,27	-0,83	119,65	0,47	1,45	116,76	0,59	1,76
<b>APRIL</b> April	116,95	0,39	0,10	118,01	-0,94	-1,76	120,13	0,40	1,86	116,94	0,15	1,92
<b>MEI</b> May	117,35	0,34	0,45	118,61	0,51	-1,27	120,65	0,43	2,30	117,33	0,33	2,26
<b>JUNI</b> June	117,72	0,32	0,76	119,59	0,83	-0,45	121,05	0,33	2,64	117,39	0,05	2,31
<b>JULI</b> July	118,70	0,83	1,60	121,61	1,69	1,23	122,13	0,89	3,55	117,43	0,03	2,34
<b>AGUSTUS</b> August	118,79	0,08	1,68	121,94	0,27	1,51	122,70	0,47	4,04	117,64	0,18	2,53
<b>SEPTEMBER</b> September	118,97	0,15	1,83	119,92	-1,66	-0,17	123,13	0,35	4,40	117,96	0,27	2,81
<b>OKTOBER</b> October	119,09	0,10	1,93	119,14	-0,65	-0,82	124,27	0,93	5,37	118,20	0,20	3,02
<b>NOVEMBER</b> November	119,34	0,21	2,15	119,10	-0,03	-0,86	125,10	0,67	6,07	118,68	0,41	3,43
<b>DESEMBER</b> December	120,04	0,59	2,75	121,39	1,92	1,05	125,52	0,34	6,43	119,08	0,34	3,78
<b>RATA - RATA</b> Average	118,03	5,54		119,90	4,65		121,84	6,61		117,46	6,31	

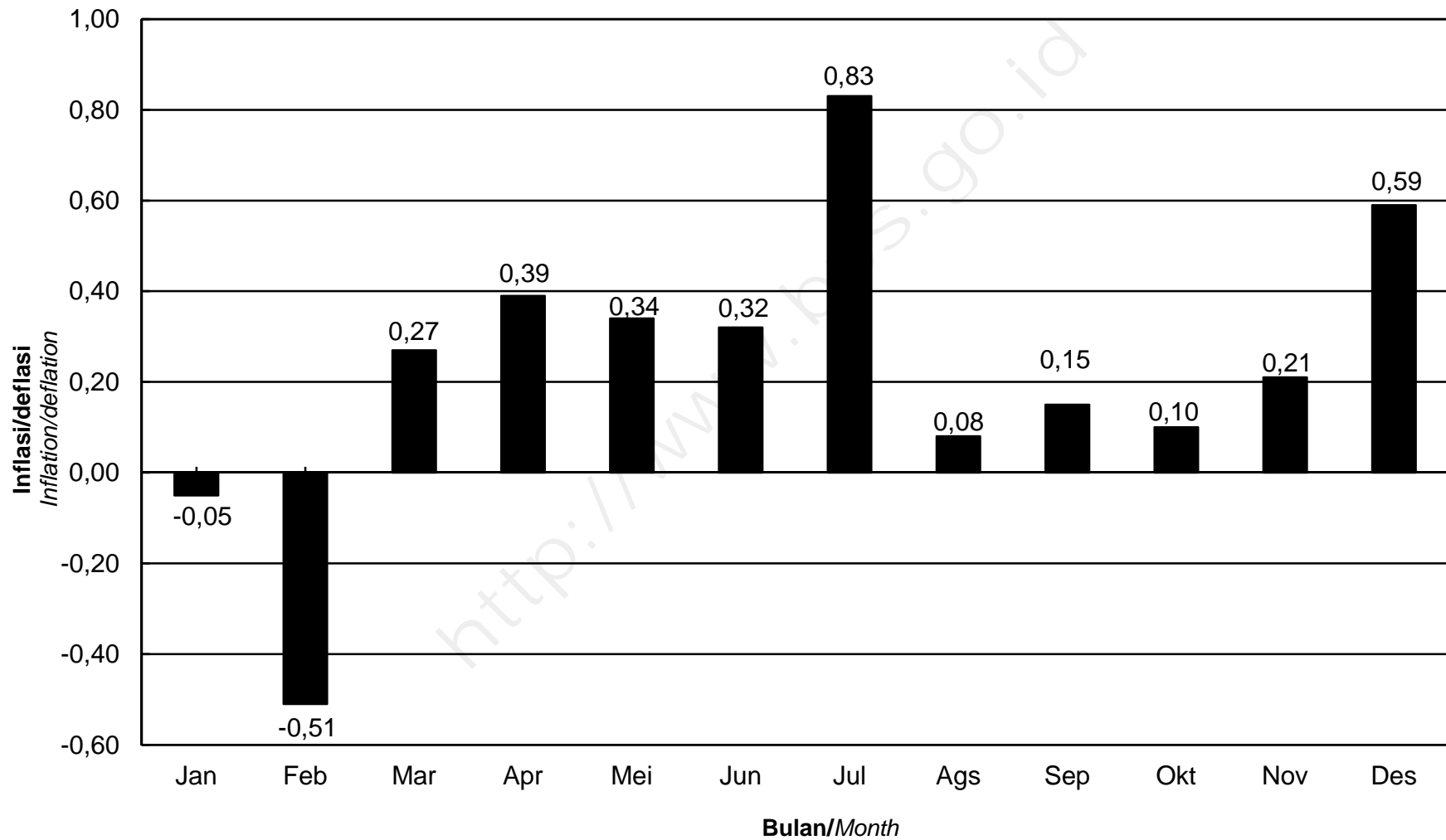
**INDEKS HARGA KONSUMEN (IHK) DAN PERSENTASE PERUBAHAN  
MENURUT KELOMPOK PENGELUARAN  
MADIUN, TAHUN 2015  
(2012=100)**

*Consumer Price Index and Percentage Change  
By Expenditure Group  
Madiun, 2015  
(2012=100)*

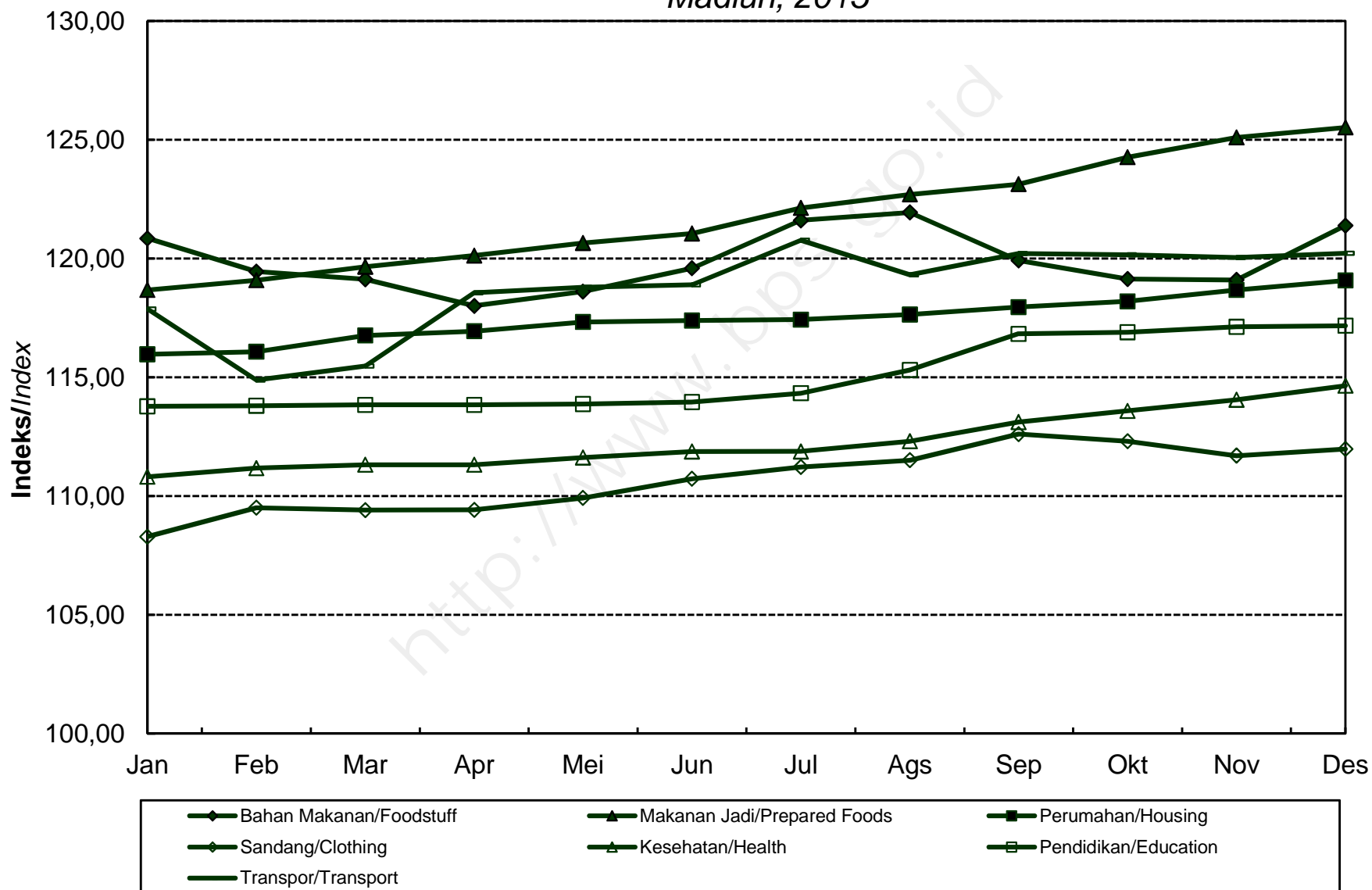
**LANJUTAN/Continued**

BULAN Month	SANDANG Clothing			KESEHATAN Health			PENDIDIKAN, REKREASI & OLAHRAGA Education, Recreation & Sports			TRANSPOR, KOMUNIKASI DAN JASA KEUANGAN Transport, Communication and Financial services		
	Indeks Index	% Perubahan Terhadap Change to		Indeks Index	% Perubahan Terhadap Change to		Indeks Index	% Perubahan Terhadap Change to		Indeks Index	% Perubahan Terhadap Change to	
		Bulan Lalu Previous Month	Des. 14 Dec. 14		Bulan Lalu Previous Month	Des. 14 Dec. 14		Bulan Lalu Previous Month	Des. 14 Dec. 14		Bulan Lalu Previous Month	Des. 14 Dec. 14
<b>JANUARI</b> January	108,29	0,86	0,86	110,81	1,57	1,57	113,78	0,06	0,06	117,87	-3,65	-3,65
<b>FEBRUARI</b> February	109,51	1,13	1,99	111,18	0,33	1,91	113,80	0,02	0,08	114,89	-2,53	-6,08
<b>MARET</b> March	109,41	-0,09	1,90	111,32	0,13	2,03	113,84	0,04	0,11	115,47	0,50	-5,61
<b>APRIL</b> April	109,42	0,01	1,91	111,32	0,00	2,03	113,84	0,00	0,11	118,56	2,68	-3,08
<b>MEI</b> May	109,92	0,46	2,37	111,62	0,27	2,31	113,87	0,03	0,14	118,79	0,19	-2,89
<b>JUNI</b> June	110,73	0,74	3,13	111,87	0,22	2,54	113,96	0,08	0,22	118,90	0,09	-2,80
<b>JULI</b> July	111,22	0,44	3,59	111,88	0,01	2,55	114,33	0,32	0,55	120,77	1,57	-1,28
<b>AGUSTUS</b> August	111,51	0,26	3,86	112,31	0,38	2,94	115,31	0,86	1,41	119,32	-1,20	-2,46
<b>SEPTEMBER</b> September	112,61	0,99	4,88	113,12	0,72	3,68	116,83	1,32	2,74	120,21	0,75	-1,73
<b>OKTOBER</b> October	112,31	-0,27	4,60	113,59	0,42	4,12	116,90	0,06	2,81	120,16	-0,04	-1,77
<b>NOVEMBER</b> November	111,70	-0,54	4,03	114,05	0,40	4,54	117,13	0,20	3,01	120,04	-0,10	-1,87
<b>DESEMBER</b> December	111,98	0,25	4,29	114,64	0,52	5,08	117,17	0,03	3,04	120,22	0,15	-1,72
<b>RATA - RATA</b> Average	110,72	4,52		112,31	5,58		115,06	4,64		118,77	5,18	

**PERKEMBANGAN INFLASI/DEFLASI  
KOTA MADIUN, TAHUN 2015**  
*Series of Inflation/Deflation  
Madiun, 2015*



**IHK KELOMPOK PENGELUARAN  
KOTA MADIUN, TAHUN 2015**  
*Consumer Price Index by Expenditure Group  
Madiun, 2015*



**INDEKS HARGA KONSUMEN (IHK) DAN PERSENTASE PERUBAHAN  
MENURUT KELOMPOK PENGELUARAN  
SURABAYA, TAHUN 2015  
(2012=100)**

*Consumer Price Index and Percentage Change  
By Expenditure Group  
Surabaya, 2015  
(2012=100)*

BULAN Month	U M U M General			BAHAN MAKANAN Foodstuff			MAKANAN JADI, MINUMAN, ROKOK DAN TEMBAKAU Prepared Foods, Beverages, Cigarette & Tobacco			PERUMAHAN, AIR, LISTRIK, GAS DAN BAHAN BAKAR Housing, Water, Electricity, Gas and Fuel		
	Indeks Index	% Perubahan Terhadap Change to		Indeks Index	% Perubahan Terhadap Change to		Indeks Index	% Perubahan Terhadap Change to		Indeks Index	% Perubahan Terhadap Change to	
		Bulan Lalu Previous Month	Des. 14 Dec. 14		Bulan Lalu Previous Month	Des. 14 Dec. 14		Bulan Lalu Previous Month	Des. 14 Dec. 14		Bulan Lalu Previous Month	Des. 14 Dec. 14
<b>JANUARI</b> January	118,29	0,41	0,41	126,69	2,10	2,10	121,33	0,87	0,87	117,24	1,23	1,23
<b>FEBRUARI</b> February	117,79	-0,42	-0,02	125,21	-1,17	0,90	121,83	0,41	1,29	117,54	0,26	1,49
<b>MARET</b> March	118,21	0,36	0,34	125,01	-0,16	0,74	122,66	0,68	1,98	117,70	0,14	1,62
<b>APRIL</b> April	118,69	0,41	0,75	124,09	-0,74	0,00	123,38	0,59	2,58	117,57	-0,11	1,51
<b>MEI</b> May	119,15	0,39	1,14	124,57	0,39	0,39	124,50	0,91	3,51	117,85	0,24	1,75
<b>JUNI</b> June	119,79	0,54	1,68	125,84	1,02	1,41	125,76	1,01	4,56	118,22	0,31	2,07
<b>JULI</b> July	120,25	0,38	2,07	126,49	0,52	1,93	126,28	0,41	4,99	118,31	0,08	2,15
<b>AGUSTUS</b> August	120,83	0,48	2,56	128,67	1,72	3,69	127,36	0,86	5,89	118,34	0,03	2,18
<b>SEPTEMBER</b> September	121,14	0,26	2,83	128,37	-0,23	3,45	128,23	0,68	6,61	118,47	0,11	2,29
<b>OKTOBER</b> October	120,73	-0,34	2,48	126,47	-1,48	1,92	128,49	0,20	6,83	118,33	-0,12	2,17
<b>NOVEMBER</b> November	120,71	-0,02	2,46	126,26	-0,17	1,75	128,72	0,18	7,02	118,48	0,13	2,30
<b>DESEMBER</b> December	121,85	0,94	3,43	130,12	3,06	4,86	129,73	0,78	7,86	119,19	0,60	2,91
<b>RATA - RATA</b> Average	119,79	6,36		126,48	6,51		125,69	9,58		118,10	6,40	



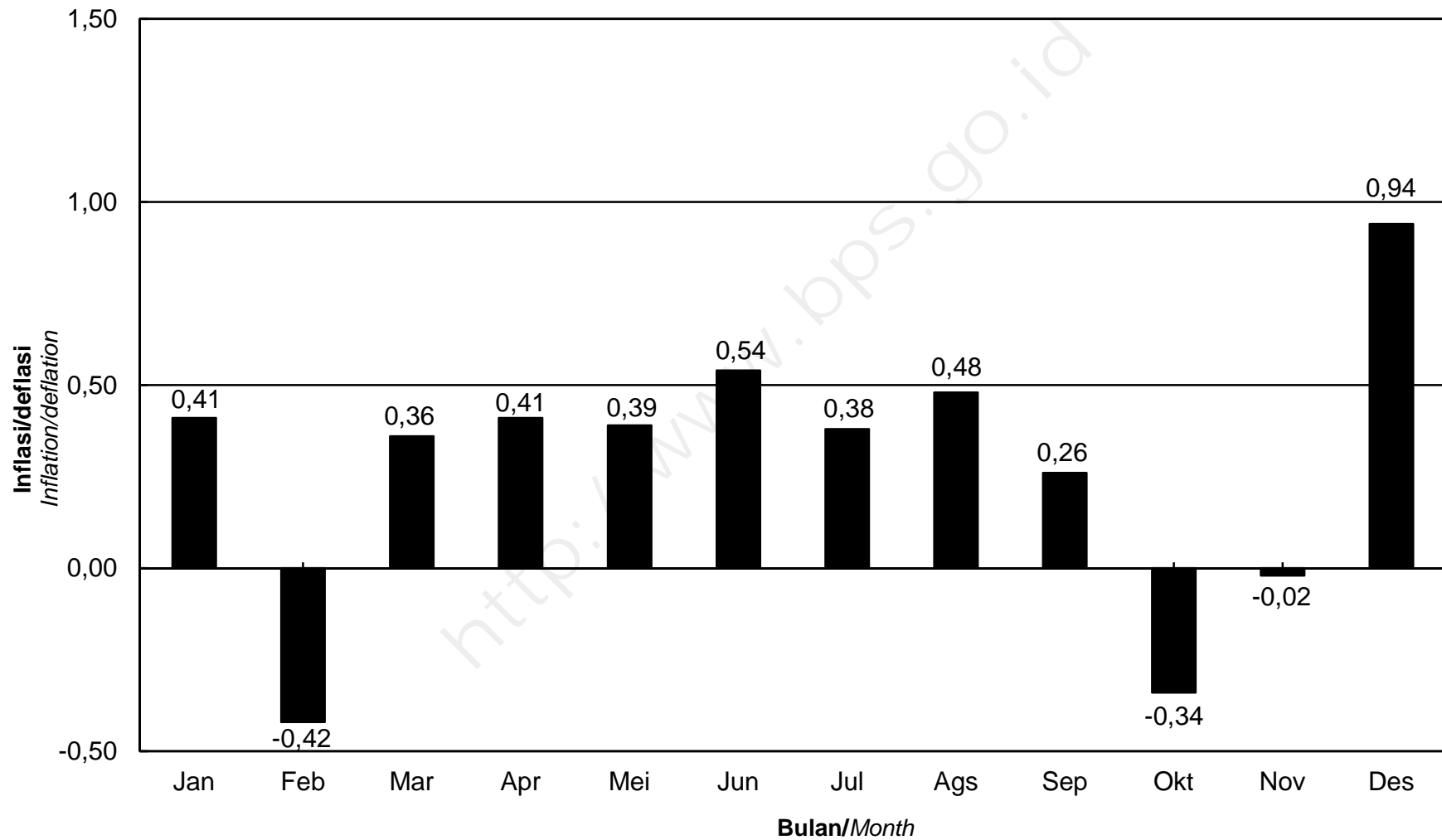
**INDEKS HARGA KONSUMEN (IHK) DAN PERSENTASE PERUBAHAN  
MENURUT KELOMPOK PENGELUARAN  
SURABAYA, TAHUN 2015  
(2012=100)**

*Consumer Price Index and Percentage Change  
By Expenditure Group  
Surabaya, 2015  
(2012=100)*

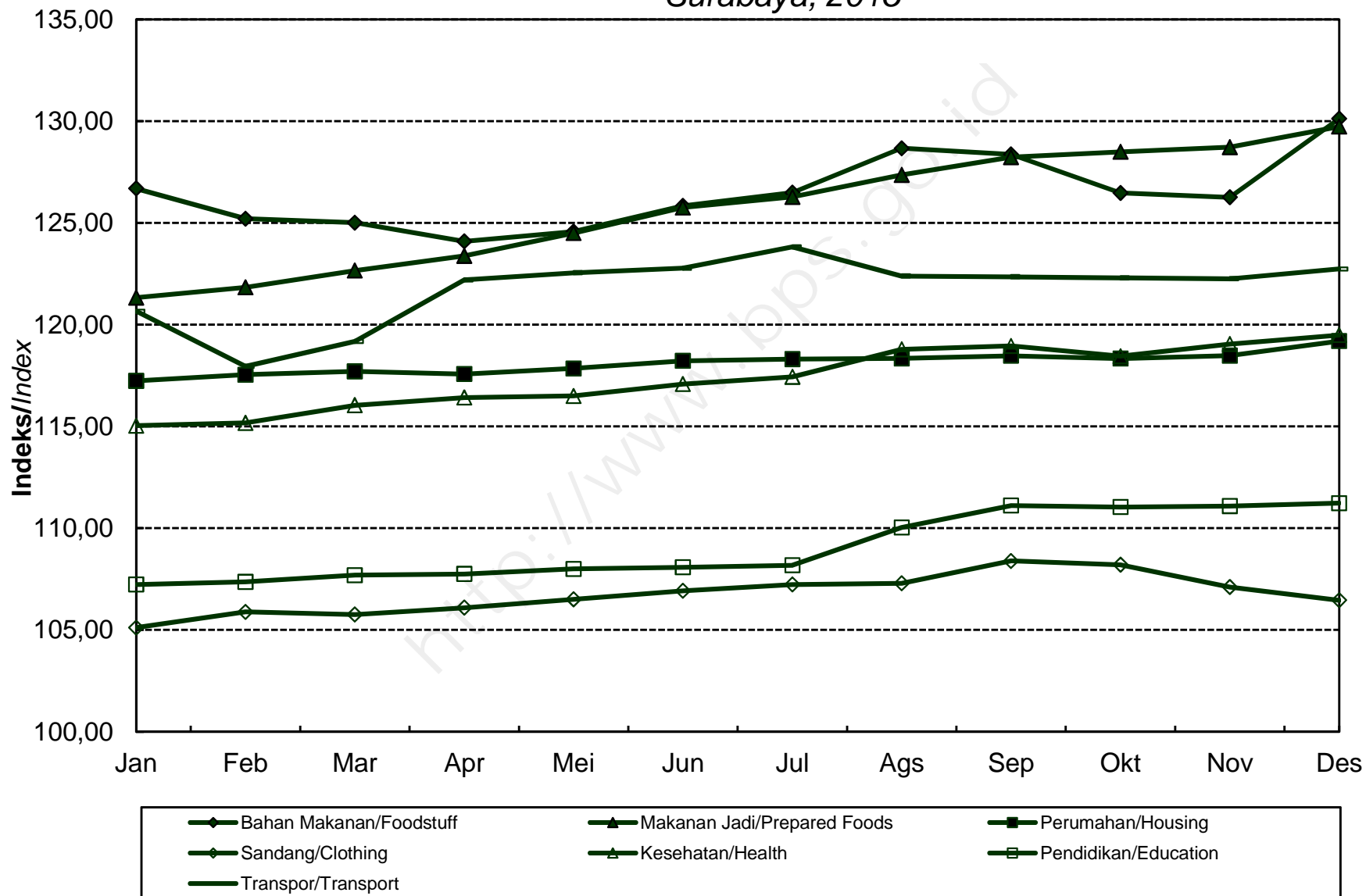
**LANJUTAN/Continued**

BULAN Month	SANDANG Clothing			KESEHATAN Health			PENDIDIKAN, REKREASI & OLAHRAGA Education, Recreation & Sports			TRANSPOR, KOMUNIKASI DAN JASA KEUANGAN Transport, Communication and Financial services		
	Indeks Index	% Perubahan Terhadap Change to		Indeks Index	% Perubahan Terhadap Change to		Indeks Index	% Perubahan Terhadap Change to		Indeks Index	% Perubahan Terhadap Change to	
		Bulan Lalu Previous Month	Des. 14 Dec. 14		Bulan Lalu Previous Month	Des. 14 Dec. 14		Bulan Lalu Previous Month	Des. 14 Dec. 14		Bulan Lalu Previous Month	Des. 14 Dec. 14
<b>JANUARI</b> January	105,12	1,21	1,21	115,04	1,11	1,11	107,23	0,07	0,07	120,66	-3,28	-3,28
<b>FEBRUARI</b> February	105,89	0,73	1,95	115,18	0,12	1,23	107,36	0,12	0,20	117,95	-2,25	-5,45
<b>MARET</b> March	105,76	-0,12	1,83	116,04	0,75	1,99	107,69	0,31	0,50	119,18	1,04	-4,46
<b>APRIL</b> April	106,09	0,31	2,15	116,42	0,33	2,32	107,75	0,06	0,56	122,20	2,53	-2,04
<b>MEI</b> May	106,50	0,39	2,54	116,50	0,07	2,39	108,00	0,23	0,79	122,55	0,29	-1,76
<b>JUNI</b> June	106,92	0,39	2,95	117,08	0,50	2,90	108,08	0,07	0,87	122,78	0,19	-1,58
<b>JULI</b> July	107,23	0,29	3,24	117,44	0,31	3,22	108,17	0,08	0,95	123,82	0,85	-0,75
<b>AGUSTUS</b> August	107,29	0,06	3,30	118,79	1,15	4,40	110,03	1,72	2,69	122,39	-1,15	-1,89
<b>SEPTEMBER</b> September	108,39	1,03	4,36	118,96	0,14	4,55	111,11	0,98	3,70	122,35	-0,03	-1,92
<b>OKTOBER</b> October	108,20	-0,18	4,18	118,45	-0,43	4,10	111,04	-0,06	3,63	122,30	-0,04	-1,96
<b>NOVEMBER</b> November	107,11	-1,01	3,13	119,05	0,51	4,63	111,08	0,04	3,67	122,25	-0,04	-2,00
<b>DESEMBER</b> December	106,46	-0,61	2,50	119,49	0,37	5,02	111,23	0,14	3,81	122,74	0,40	-1,61
<b>RATA - RATA</b> Average	106,75	4,31		117,37	6,78		109,06	3,78		121,76	5,07	

**PERKEMBANGAN INFLASI/DEFLASI  
KOTA SURABAYA, TAHUN 2015**  
*Series of Inflation/Deflation  
Surabaya, 2015*



**IHK KELOMPOK PENGELUARAN  
KOTA SURABAYA, TAHUN 2015**  
*Consumer Price Index by Expenditure Group  
Surabaya, 2015*



**INDEKS HARGA KONSUMEN (IHK) DAN PERSENTASE PERUBAHAN  
MENURUT KELOMPOK PENGELUARAN  
TANGERANG, TAHUN 2015  
(2012=100)**

*Consumer Price Index and Percentage Change  
By Expenditure Group  
Tangerang, 2015  
(2012=100)*

BULAN Month	U M U M General			BAHAN MAKANAN Foodstuff			MAKANAN JADI, MINUMAN, ROKOK DAN TEMBAKAU Prepared Foods, Beverages, Cigarette & Tobacco			PERUMAHAN, AIR, LISTRIK, GAS DAN BAHAN BAKAR Housing, Water, Electricity, Gas and Fuel		
	Indeks Index	% Perubahan Terhadap Change to		Indeks Index	% Perubahan Terhadap Change to		Indeks Index	% Perubahan Terhadap Change to		Indeks Index	% Perubahan Terhadap Change to	
		Bulan Lalu Previous Month	Des. 14 Dec. 14		Bulan Lalu Previous Month	Des. 14 Dec. 14		Bulan Lalu Previous Month	Des. 14 Dec. 14		Bulan Lalu Previous Month	Des. 14 Dec. 14
<b>JANUARI</b> <i>January</i>	124,25	-0,46	-0,46	133,78	0,63	0,63	130,24	0,26	0,26	118,14	0,69	0,69
<b>FEBRUARI</b> <i>February</i>	123,72	-0,43	-0,88	130,02	-2,81	-2,20	130,83	0,45	0,72	119,49	1,14	1,84
<b>MARET</b> <i>March</i>	124,09	0,30	-0,58	130,19	0,13	-2,07	131,51	0,52	1,24	119,46	-0,03	1,82
<b>APRIL</b> <i>April</i>	125,00	0,73	0,14	130,91	0,55	-1,53	133,53	1,54	2,79	119,60	0,12	1,93
<b>MEI</b> <i>May</i>	125,86	0,69	0,83	132,99	1,59	0,04	135,15	1,21	4,04	119,96	0,30	2,24
<b>JUNI</b> <i>June</i>	126,64	0,62	1,46	135,81	2,12	2,16	135,54	0,29	4,34	120,13	0,14	2,39
<b>JULI</b> <i>July</i>	127,84	0,95	2,42	139,06	2,39	4,60	136,59	0,77	5,15	120,21	0,07	2,45
<b>AGUSTUS</b> <i>August</i>	128,70	0,67	3,11	138,99	-0,05	4,55	136,97	0,28	5,44	120,25	0,03	2,49
<b>SEPTEMBER</b> <i>September</i>	128,50	-0,16	2,95	136,67	-1,67	2,81	137,51	0,39	5,86	120,21	-0,03	2,45
<b>OKTOBER</b> <i>October</i>	128,52	0,02	2,96	134,44	-1,63	1,13	138,34	0,60	6,50	121,12	0,76	3,23
<b>NOVEMBER</b> <i>November</i>	128,92	0,31	3,28	134,06	-0,28	0,84	140,42	1,50	8,10	121,59	0,39	3,63
<b>DESEMBER</b> <i>December</i>	130,16	0,96	4,28	137,86	2,83	3,70	140,96	0,38	8,51	122,32	0,60	4,25
<b>RATA - RATA</b> <i>Average</i>	126,85	7,50		134,57	9,29		135,63	10,25		120,21	6,77	

**INDEKS HARGA KONSUMEN (IHK) DAN PERSENTASE PERUBAHAN  
MENURUT KELOMPOK PENGELUARAN  
TANGERANG, TAHUN 2015  
(2012=100)**

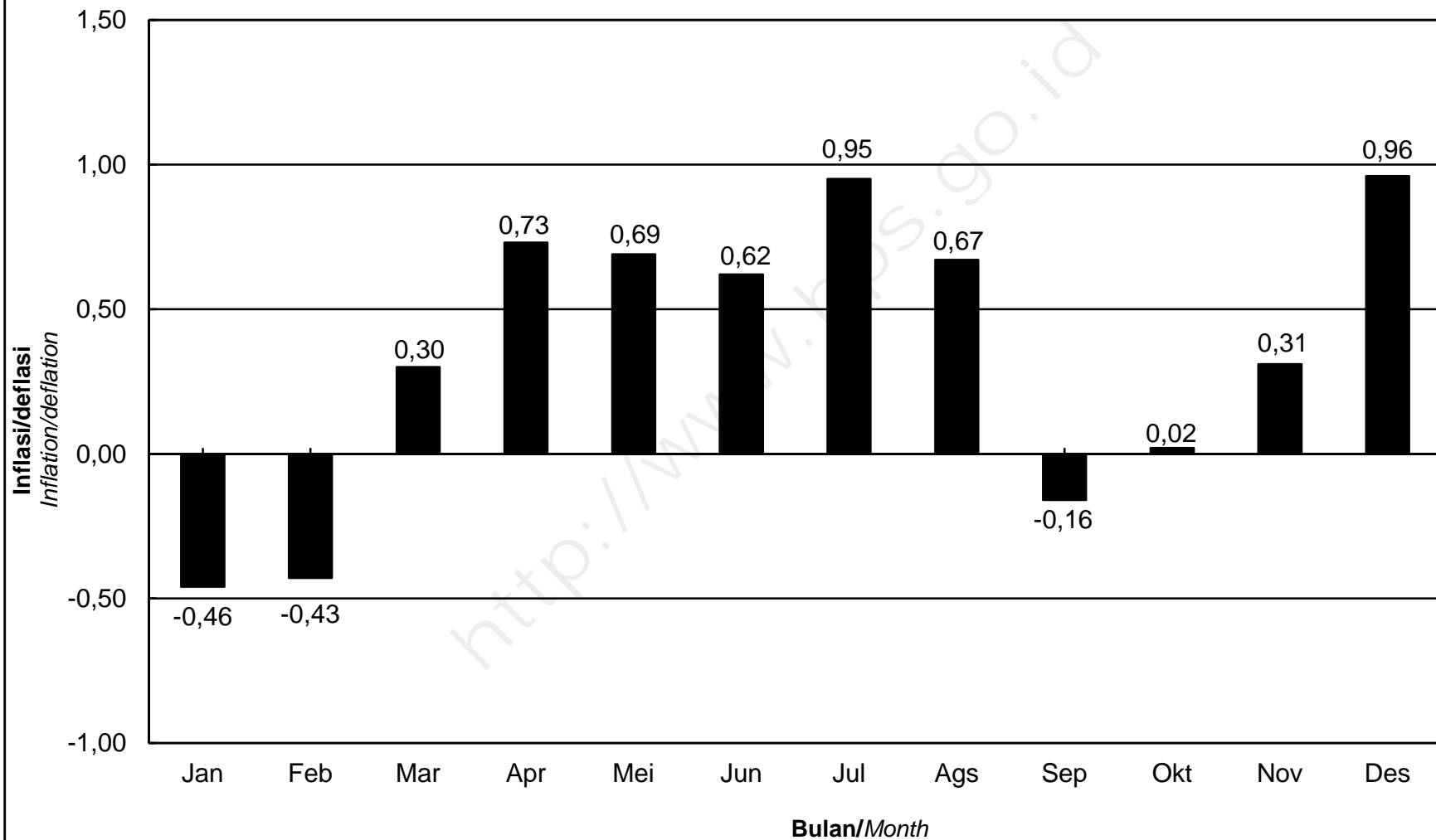
*Consumer Price Index and Percentage Change  
By Expenditure Group  
Tangerang, 2015  
(2012=100)*

**LANJUTAN/Continued**

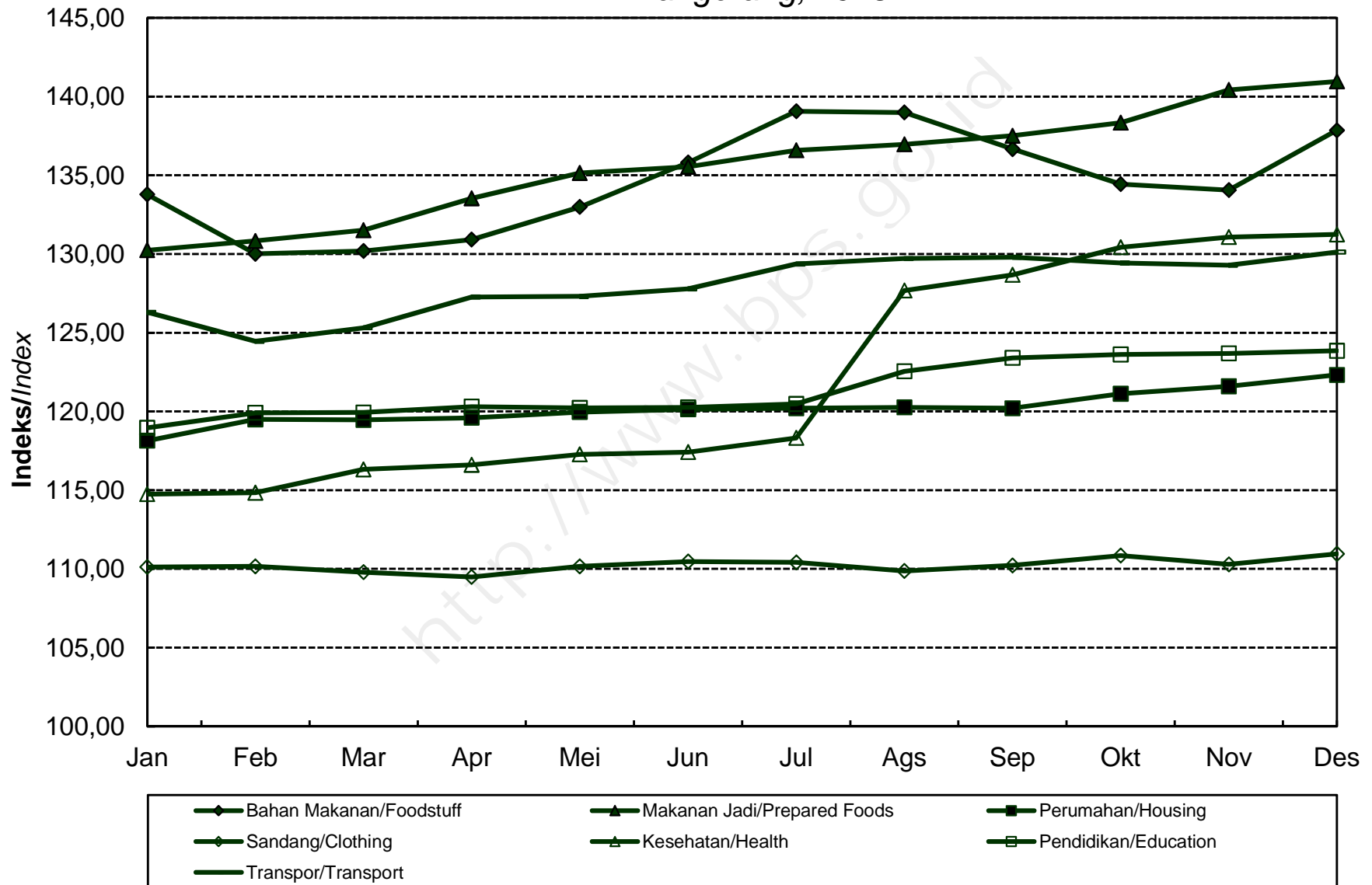
BULAN Month	SANDANG Clothing			KESEHATAN Health			PENDIDIKAN, REKREASI & OLAHRAGA Education, Recreation & Sports			TRANSPOR, KOMUNIKASI DAN JASA KEUANGAN Transport, Communication and Financial services		
	Indeks Index	% Perubahan Terhadap Change to		Indeks Index	% Perubahan Terhadap Change to		Indeks Index	% Perubahan Terhadap Change to		Indeks Index	% Perubahan Terhadap Change to	
		Bulan Lalu Previous Month	Des. 14 Dec. 14		Bulan Lalu Previous Month	Des. 14 Dec. 14		Bulan Lalu Previous Month	Des. 14 Dec. 14		Bulan Lalu Previous Month	Des. 14 Dec. 14
<b>JANUARI</b> <i>January</i>	110,12	0,54	0,54	114,74	0,00	0,00	118,96	1,04	1,04	126,30	-4,95	-4,95
<b>FEBRUARI</b> <i>February</i>	110,16	0,04	0,58	114,84	0,09	0,09	119,91	0,80	1,84	124,45	-1,46	-6,34
<b>MARET</b> <i>March</i>	109,79	-0,34	0,24	116,32	1,29	1,38	119,94	0,03	1,87	125,31	0,69	-5,70
<b>APRIL</b> <i>April</i>	109,49	-0,27	-0,04	116,60	0,24	1,62	120,31	0,31	2,18	127,26	1,56	-4,23
<b>MEI</b> <i>May</i>	110,16	0,61	0,58	117,27	0,57	2,20	120,22	-0,07	2,11	127,31	0,04	-4,19
<b>JUNI</b> <i>June</i>	110,46	0,27	0,85	117,42	0,13	2,34	120,26	0,03	2,14	127,79	0,38	-3,83
<b>JULI</b> <i>July</i>	110,41	-0,05	0,80	118,32	0,77	3,12	120,48	0,18	2,33	129,37	1,24	-2,64
<b>AGUSTUS</b> <i>August</i>	109,87	-0,49	0,31	127,68	7,91	11,28	122,55	1,72	4,09	129,71	0,26	-2,39
<b>SEPTEMBER</b> <i>September</i>	110,22	0,32	0,63	128,68	0,78	12,15	123,40	0,69	4,81	129,80	0,07	-2,32
<b>OKTOBER</b> <i>October</i>	110,84	0,56	1,20	130,42	1,35	13,67	123,62	0,18	4,99	129,43	-0,29	-2,60
<b>NOVEMBER</b> <i>November</i>	110,29	-0,50	0,69	131,08	0,51	14,24	123,69	0,06	5,05	129,29	-0,11	-2,70
<b>DESEMBER</b> <i>December</i>	110,96	0,61	1,31	131,24	0,12	14,38	123,85	0,13	5,19	130,13	0,65	-2,07
<b>RATA - RATA</b> <i>Average</i>	110,23	3,48		122,05	8,42		121,43	4,26		128,01	5,97	

**PERKEMBANGAN INFLASI/DEFLASI  
KOTA TANGERANG, TAHUN 2015**

*Series of Inflation/Deflation  
Tangerang, 2015*



**IHK KELOMPOK PENGELUARAN  
KOTA TANGERANG, TAHUN 2015**  
*Consumer Price Index by Expenditure Group  
Tangerang, 2015*



**INDEKS HARGA KONSUMEN (IHK) DAN PERSENTASE PERUBAHAN  
MENURUT KELOMPOK PENGELUARAN  
CILEGON, TAHUN 2015  
(2012=100)**

*Consumer Price Index and Percentage Change  
By Expenditure Group  
Cilegon, 2015  
(2012=100)*

BULAN Month	U M U M General			BAHAN MAKANAN Foodstuff			MAKANAN JADI, MINUMAN, ROKOK DAN TEMBAKAU Prepared Foods, Beverages, Cigarette & Tobacco			PERUMAHAN, AIR, LISTRIK, GAS DAN BAHAN BAKAR Housing, Water, Electricity, Gas and Fuel		
	Indeks Index	% Perubahan Terhadap Change to		Indeks Index	% Perubahan Terhadap Change to		Indeks Index	% Perubahan Terhadap Change to		Indeks Index	% Perubahan Terhadap Change to	
		Bulan Lalu Previous Month	Des. 14 Dec. 14		Bulan Lalu Previous Month	Des. 14 Dec. 14		Bulan Lalu Previous Month	Des. 14 Dec. 14		Bulan Lalu Previous Month	Des. 14 Dec. 14
<b>JANUARI</b> January	121,14	0,18	0,18	128,50	1,06	1,06	119,17	1,28	1,28	121,46	1,40	1,40
<b>FEBRUARI</b> February	119,93	-1,00	-0,82	126,39	-1,64	-0,60	119,97	0,67	1,96	121,56	0,08	1,49
<b>MARET</b> March	120,63	0,58	-0,24	127,12	0,58	-0,02	120,61	0,53	2,51	122,20	0,53	2,02
<b>APRIL</b> April	121,03	0,33	0,09	126,79	-0,26	-0,28	120,98	0,31	2,82	122,38	0,15	2,17
<b>MEI</b> May	121,98	0,78	0,88	128,74	1,54	1,25	121,59	0,50	3,34	123,47	0,89	3,08
<b>JUNI</b> June	122,47	0,40	1,28	129,42	0,53	1,79	122,42	0,68	4,05	123,93	0,37	3,46
<b>JULI</b> July	123,32	0,69	1,98	132,03	2,02	3,84	122,51	0,07	4,12	123,97	0,03	3,50
<b>AGUSTUS</b> August	124,23	0,74	2,74	133,59	1,18	5,06	123,41	0,73	4,89	124,11	0,11	3,61
<b>SEPTEMBER</b> September	124,60	0,30	3,04	132,71	-0,66	4,37	124,36	0,77	5,69	124,44	0,27	3,89
<b>OKTOBER</b> October	124,55	-0,04	3,00	131,52	-0,90	3,44	125,10	0,60	6,32	124,58	0,11	4,01
<b>NOVEMBER</b> November	124,46	-0,07	2,93	130,75	-0,59	2,83	125,31	0,17	6,50	124,69	0,09	4,10
<b>DESEMBER</b> December	125,69	0,99	3,94	134,97	3,23	6,15	125,80	0,39	6,92	124,75	0,05	4,15
<b>RATA - RATA</b> Average	122,84	7,44		130,21	9,41		122,60	9,48		123,46	8,51	



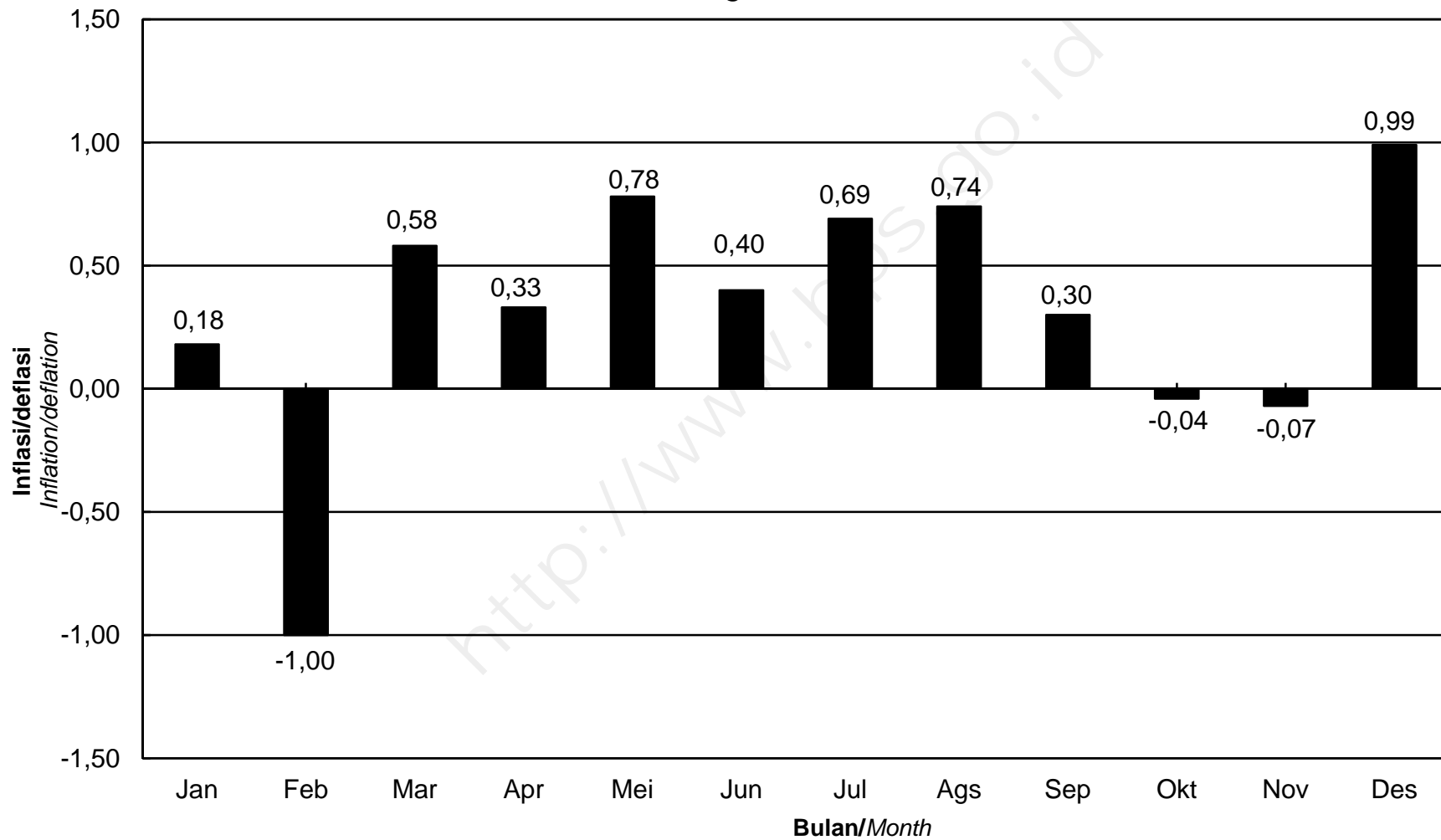
**INDEKS HARGA KONSUMEN (IHK) DAN PERSENTASE PERUBAHAN  
MENURUT KELOMPOK PENGELUARAN  
CILEGON, TAHUN 2015  
(2012=100)**

*Consumer Price Index and Percentage Change  
By Expenditure Group  
Cilegon, 2015  
(2012=100)*

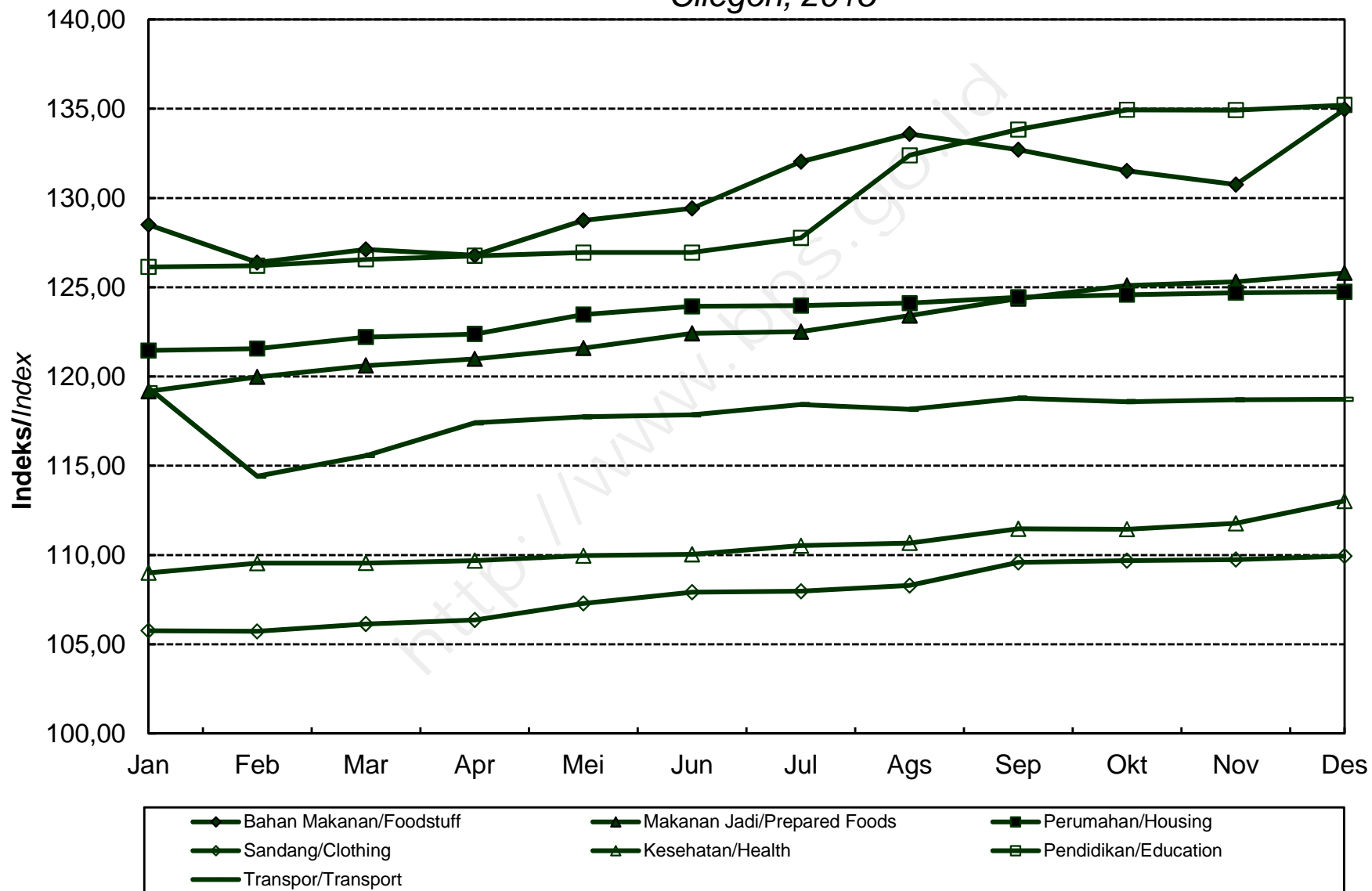
**LANJUTAN/Continued**

BULAN Month	SANDANG Clothing			KESEHATAN Health			PENDIDIKAN, REKREASI & OLAHRAGA Education, Recreation & Sports			TRANSPOR, KOMUNIKASI DAN JASA KEUANGAN Transport, Communication and Financial services		
	Indeks Index	% Perubahan Terhadap Change to		Indeks Index	% Perubahan Terhadap Change to		Indeks Index	% Perubahan Terhadap Change to		Indeks Index	% Perubahan Terhadap Change to	
		Bulan Lalu Previous Month	Des. 14 Dec. 14		Bulan Lalu Previous Month	Des. 14 Dec. 14		Bulan Lalu Previous Month	Des. 14 Dec. 14		Bulan Lalu Previous Month	Des. 14 Dec. 14
<b>JANUARI</b> January	105,76	0,45	0,45	109,00	1,10	1,10	126,14	2,02	2,02	119,37	-4,44	-4,44
<b>FEBRUARI</b> February	105,72	-0,04	0,41	109,54	0,50	1,60	126,21	0,06	2,08	114,42	-4,15	-8,41
<b>MARET</b> March	106,13	0,39	0,80	109,55	0,01	1,61	126,56	0,28	2,36	115,57	1,01	-7,48
<b>APRIL</b> April	106,36	0,22	1,02	109,68	0,12	1,73	126,76	0,16	2,52	117,41	1,59	-6,01
<b>MEI</b> May	107,29	0,87	1,90	109,96	0,26	1,99	126,95	0,15	2,68	117,74	0,28	-5,75
<b>JUNI</b> June	107,92	0,59	2,50	110,04	0,07	2,07	126,95	0,00	2,68	117,86	0,10	-5,65
<b>JULI</b> July	107,97	0,05	2,55	110,52	0,44	2,51	127,77	0,65	3,34	118,43	0,48	-5,20
<b>AGUSTUS</b> August	108,29	0,30	2,85	110,67	0,14	2,65	132,39	3,62	7,08	118,16	-0,23	-5,41
<b>SEPTEMBER</b> September	109,58	1,19	4,07	111,47	0,72	3,39	133,84	1,10	8,25	118,78	0,52	-4,92
<b>OKTOBER</b> October	109,68	0,09	4,17	111,44	-0,03	3,37	134,94	0,82	9,14	118,59	-0,16	-5,07
<b>NOVEMBER</b> November	109,74	0,05	4,23	111,77	0,30	3,67	134,92	-0,01	9,12	118,69	0,08	-4,99
<b>DESEMBER</b> December	109,94	0,18	4,42	113,02	1,12	4,83	135,21	0,21	9,36	118,72	0,03	-4,96
<b>RATA - RATA</b> Average	107,87	4,30		110,56	4,89		129,89	7,52		117,81	2,78	

**PERKEMBANGAN INFLASI/DEFLASI  
KOTA CILEGON, TAHUN 2015**  
*Series of Inflation/Deflation  
Cilegon, 2015*



**IHK KELOMPOK PENGELUARAN  
KOTA CILEGON, TAHUN 2015**  
*Consumer Price Index by Expenditure Group  
Cilegon, 2015*



**INDEKS HARGA KONSUMEN (IHK) DAN PERSENTASE PERUBAHAN  
MENURUT KELOMPOK PENGELUARAN  
SERANG, TAHUN 2015  
(2012=100)**

*Consumer Price Index and Percentage Change  
By Expenditure Group  
Serang, 2015  
(2012=100)*

BULAN Month	U M U M General			BAHAN MAKANAN Foodstuff			MAKANAN JADI, MINUMAN, ROKOK DAN TEMBAKAU Prepared Foods, Beverages, Cigarette & Tobacco			PERUMAHAN, AIR, LISTRIK, GAS DAN BAHAN BAKAR Housing, Water, Electricity, Gas and Fuel		
	Indeks Index	% Perubahan Terhadap Change to		Indeks Index	% Perubahan Terhadap Change to		Indeks Index	% Perubahan Terhadap Change to		Indeks Index	% Perubahan Terhadap Change to	
		Bulan Lalu Previous Month	Des. 14 Dec. 14		Bulan Lalu Previous Month	Des. 14 Dec. 14		Bulan Lalu Previous Month	Des. 14 Dec. 14		Bulan Lalu Previous Month	Des. 14 Dec. 14
<b>JANUARI</b> January	122,78	-0,24	-0,24	133,66	0,78	0,78	131,05	0,86	0,86	114,53	0,34	0,34
<b>FEBRUARI</b> February	121,63	-0,94	-1,17	131,75	-1,43	-0,66	132,13	0,82	1,69	114,81	0,24	0,59
<b>MARET</b> March	122,16	0,44	-0,74	128,35	-2,58	-3,22	132,93	0,61	2,31	115,05	0,21	0,80
<b>APRIL</b> April	123,31	0,94	0,20	127,14	-0,94	-4,13	133,84	0,68	3,01	115,32	0,23	1,03
<b>MEI</b> May	124,32	0,82	1,02	130,09	2,32	-1,91	134,86	0,76	3,79	115,70	0,33	1,37
<b>JUNI</b> June	125,20	0,71	1,73	132,26	1,67	-0,27	135,77	0,67	4,49	116,33	0,54	1,92
<b>JULI</b> July	125,63	0,34	2,08	132,99	0,55	0,28	135,97	0,15	4,65	116,44	0,09	2,02
<b>AGUSTUS</b> August	126,78	0,92	3,01	134,10	0,83	1,12	137,48	1,11	5,81	116,26	-0,15	1,86
<b>SEPTEMBER</b> September	126,76	-0,02	3,00	132,46	-1,22	-0,12	137,93	0,33	6,16	116,88	0,53	2,40
<b>OKTOBER</b> October	126,38	-0,30	2,69	130,03	-1,83	-1,95	138,67	0,54	6,73	116,81	-0,06	2,34
<b>NOVEMBER</b> November	127,38	0,79	3,50	130,76	0,56	-1,40	138,82	0,11	6,84	120,47	3,13	5,55
<b>DESEMBER</b> December	128,82	1,13	4,67	135,81	3,86	2,41	139,74	0,66	7,55	121,47	0,83	6,42
<b>RATA - RATA</b> Average	125,10	8,20		131,62	6,64		135,77	13,32		116,67	5,68	

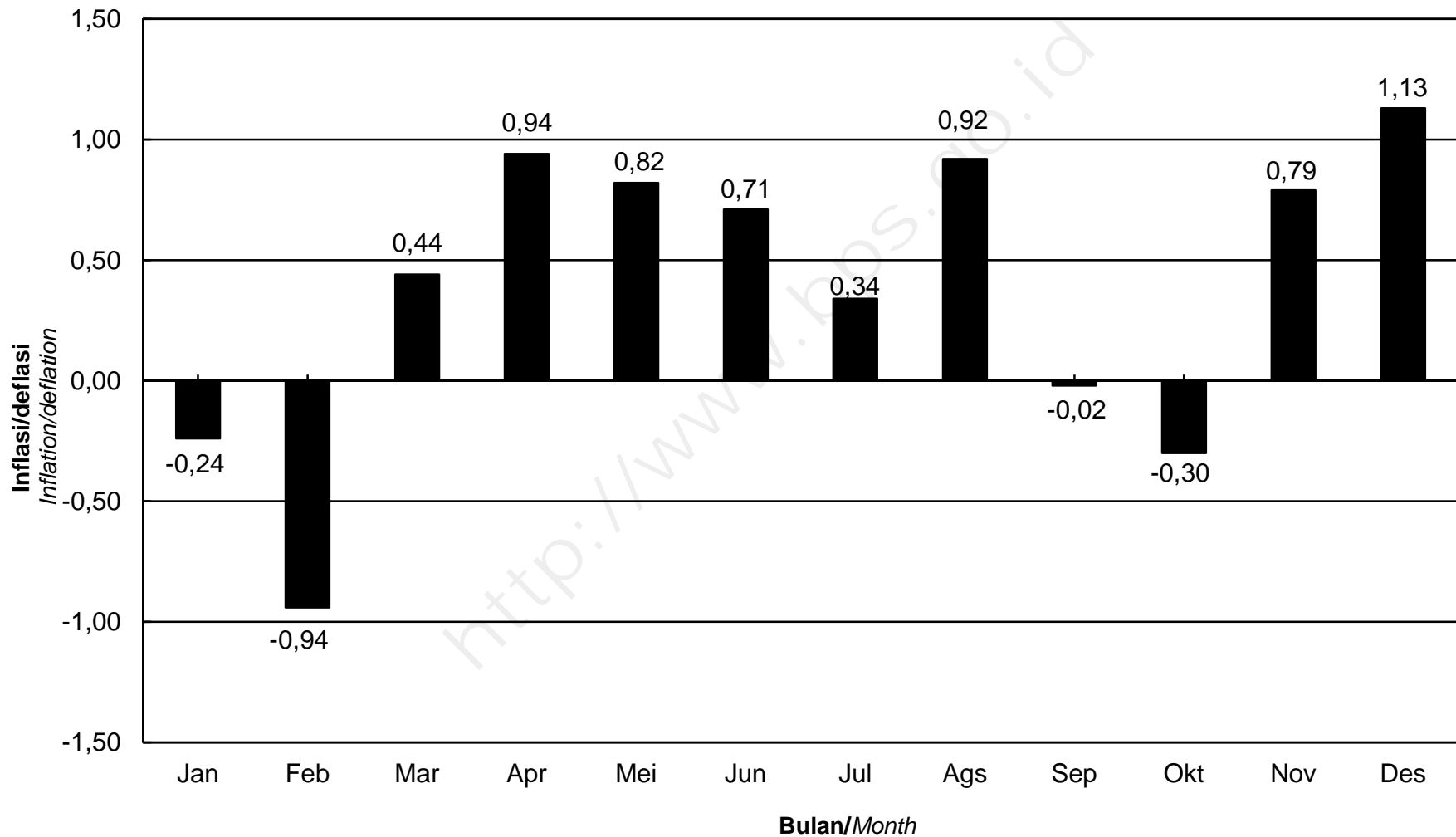
**INDEKS HARGA KONSUMEN (IHK) DAN PERSENTASE PERUBAHAN  
MENURUT KELOMPOK PENGELUARAN  
SERANG, TAHUN 2015  
(2012=100)**

*Consumer Price Index and Percentage Change  
By Expenditure Group  
Serang, 2015  
(2012=100)*

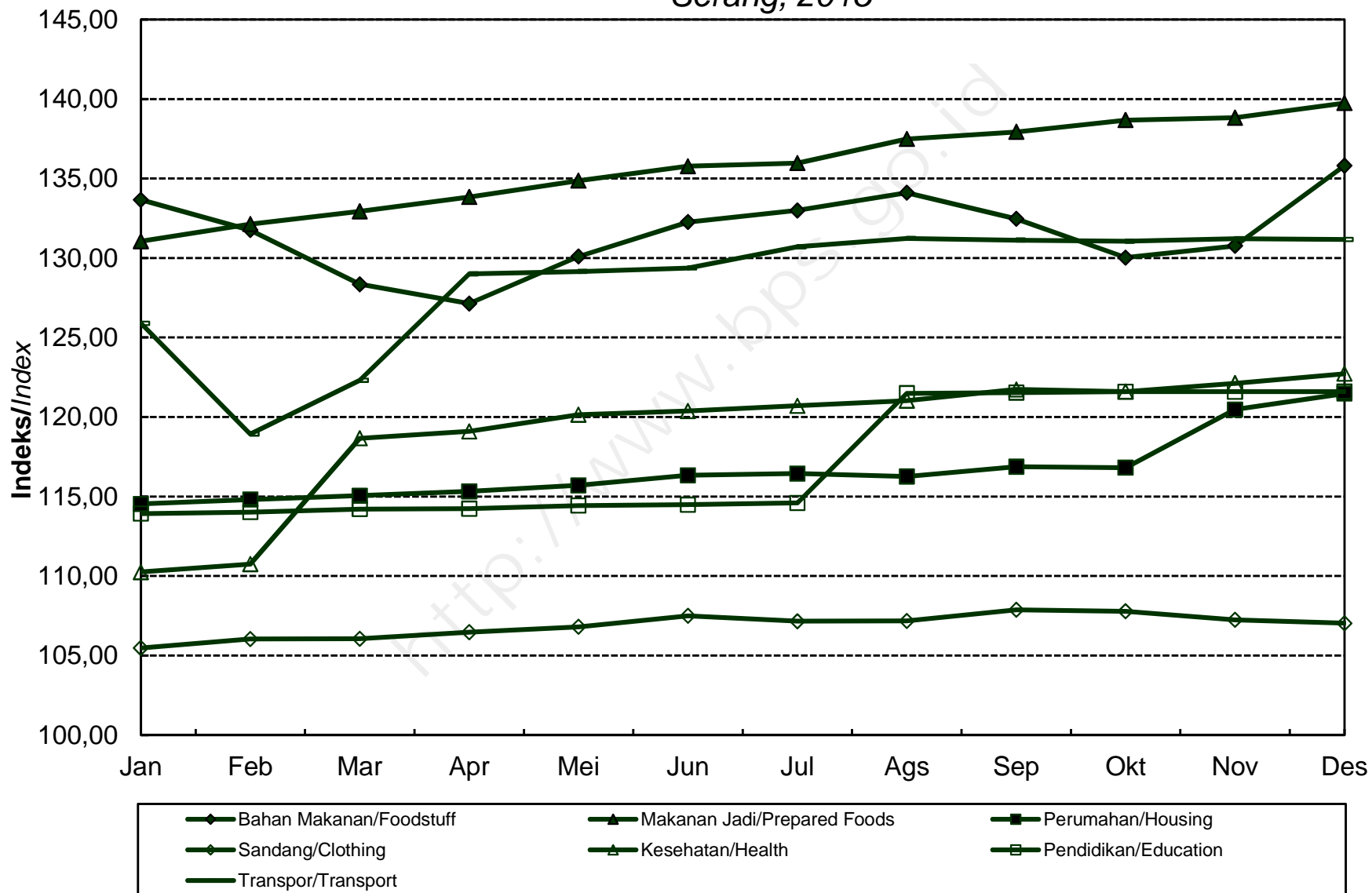
**LANJUTAN/Continued**

BULAN Month	SANDANG Clothing			KESEHATAN Health			PENDIDIKAN, REKREASI & OLAHRAGA Education, Recreation & Sports			TRANSPOR, KOMUNIKASI DAN JASA KEUANGAN Transport, Communication and Financial services		
	Indeks Index	% Perubahan Terhadap Change to		Indeks Index	% Perubahan Terhadap Change to		Indeks Index	% Perubahan Terhadap Change to		Indeks Index	% Perubahan Terhadap Change to	
		Bulan Lalu Previous Month	Des. 14 Dec. 14		Bulan Lalu Previous Month	Des. 14 Dec. 14		Bulan Lalu Previous Month	Des. 14 Dec. 14		Bulan Lalu Previous Month	Des. 14 Dec. 14
<b>JANUARI</b> January	105,47	1,17	1,17	110,25	0,24	0,24	113,92	0,43	0,43	125,89	-4,54	-4,54
<b>FEBRUARI</b> February	106,04	0,54	1,72	110,74	0,44	0,68	114,02	0,09	0,52	118,93	-5,53	-9,82
<b>MARET</b> March	106,05	0,01	1,73	118,66	7,15	7,88	114,21	0,17	0,69	122,31	2,84	-7,26
<b>APRIL</b> April	106,46	0,39	2,12	119,10	0,37	8,28	114,24	0,03	0,71	129,00	5,47	-2,18
<b>MEI</b> May	106,80	0,32	2,45	120,14	0,87	9,23	114,43	0,17	0,88	129,15	0,12	-2,07
<b>JUNI</b> June	107,49	0,65	3,11	120,38	0,20	9,45	114,49	0,05	0,93	129,37	0,17	-1,90
<b>JULI</b> July	107,16	-0,31	2,79	120,71	0,27	9,75	114,60	0,10	1,03	130,71	1,04	-0,89
<b>AGUSTUS</b> August	107,17	0,01	2,80	121,03	0,27	10,04	121,49	6,01	7,11	131,23	0,40	-0,49
<b>SEPTEMBER</b> September	107,88	0,66	3,48	121,73	0,58	10,67	121,54	0,04	7,15	131,12	-0,08	-0,58
<b>OKTOBER</b> October	107,78	-0,09	3,39	121,60	-0,11	10,56	121,59	0,04	7,19	131,06	-0,05	-0,62
<b>NOVEMBER</b> November	107,24	-0,50	2,87	122,12	0,43	11,03	121,59	0,00	7,19	131,22	0,12	-0,50
<b>DESEMBER</b> December	107,03	-0,20	2,67	122,72	0,49	11,57	121,60	0,01	7,20	131,16	-0,05	-0,55
<b>RATA - RATA</b> Average	106,88	3,44		119,10	11,48		117,31	7,44		128,43	7,83	

**PERKEMBANGAN INFLASI/DEFLASI  
KOTA SERANG, TAHUN 2015**  
*Series of Inflation/Deflation  
Serang, 2015*



**IHK KELOMPOK PENGELUARAN**  
**KOTA SERANG, TAHUN 2015**  
*Consumer Price Index by Expenditure Group*  
*Serang, 2015*



**INDEKS HARGA KONSUMEN (IHK) DAN PERSENTASE PERUBAHAN  
MENURUT KELOMPOK PENGELUARAN  
SINGARAJA, TAHUN 2015  
(2012=100)**

*Consumer Price Index and Percentage Change  
By Expenditure Group  
Singaraja, 2015  
(2012=100)*

BULAN Month	U M U M General			BAHAN MAKANAN Foodstuff			MAKANAN JADI, MINUMAN, ROKOK DAN TEMBAKAU Prepared Foods, Beverages, Cigarette & Tobacco			PERUMAHAN, AIR, LISTRIK, GAS DAN BAHAN BAKAR Housing, Water, Electricity, Gas and Fuel		
	Indeks Index	% Perubahan Terhadap Change to		Indeks Index	% Perubahan Terhadap Change to		Indeks Index	% Perubahan Terhadap Change to		Indeks Index	% Perubahan Terhadap Change to	
		Bulan Lalu Previous Month	Des. 14 Dec. 14		Bulan Lalu Previous Month	Des. 14 Dec. 14		Bulan Lalu Previous Month	Des. 14 Dec. 14		Bulan Lalu Previous Month	Des. 14 Dec. 14
<b>JANUARI</b> January	124,71	-0,61	-0,61	125,33	-1,05	-1,05	133,14	0,34	0,34	126,87	0,46	0,46
<b>FEBRUARI</b> February	125,24	0,42	-0,18	124,26	-0,85	-1,89	135,15	1,51	1,85	130,07	2,52	2,99
<b>MARET</b> March	125,66	0,34	0,15	125,52	1,01	-0,90	135,46	0,23	2,09	130,06	-0,01	2,99
<b>APRIL</b> April	126,46	0,64	0,79	126,92	1,12	0,21	136,19	0,54	2,64	129,92	-0,11	2,87
<b>MEI</b> May	126,72	0,21	1,00	126,99	0,06	0,26	136,44	0,18	2,83	130,34	0,32	3,21
<b>JUNI</b> June	126,49	-0,18	0,81	125,66	-1,05	-0,79	136,64	0,15	2,98	130,32	-0,02	3,19
<b>JULI</b> July	127,59	0,87	1,69	129,32	2,91	2,10	136,63	-0,01	2,97	130,46	0,11	3,30
<b>AGUSTUS</b> August	127,84	0,20	1,89	129,78	0,36	2,46	136,58	-0,04	2,93	130,52	0,05	3,35
<b>SEPTEMBER</b> September	128,19	0,27	2,17	130,16	0,29	2,76	136,73	0,11	3,04	130,87	0,27	3,63
<b>OKTOBER</b> October	126,84	-1,05	1,09	125,79	-3,36	-0,69	136,93	0,15	3,20	130,03	-0,64	2,96
<b>NOVEMBER</b> November	127,24	0,32	1,41	126,78	0,79	0,09	137,49	0,41	3,62	129,93	-0,08	2,88
<b>DESEMBER</b> December	129,20	1,54	2,97	132,66	4,64	4,74	138,29	0,58	4,22	130,50	0,44	3,33
<b>RATA - RATA</b> Average	126,85	7,63		127,43	6,72		136,31	10,27		129,99	9,08	



**INDEKS HARGA KONSUMEN (IHK) DAN PERSENTASE PERUBAHAN  
MENURUT KELOMPOK PENGELUARAN  
SINGARAJA, TAHUN 2015  
(2012=100)**

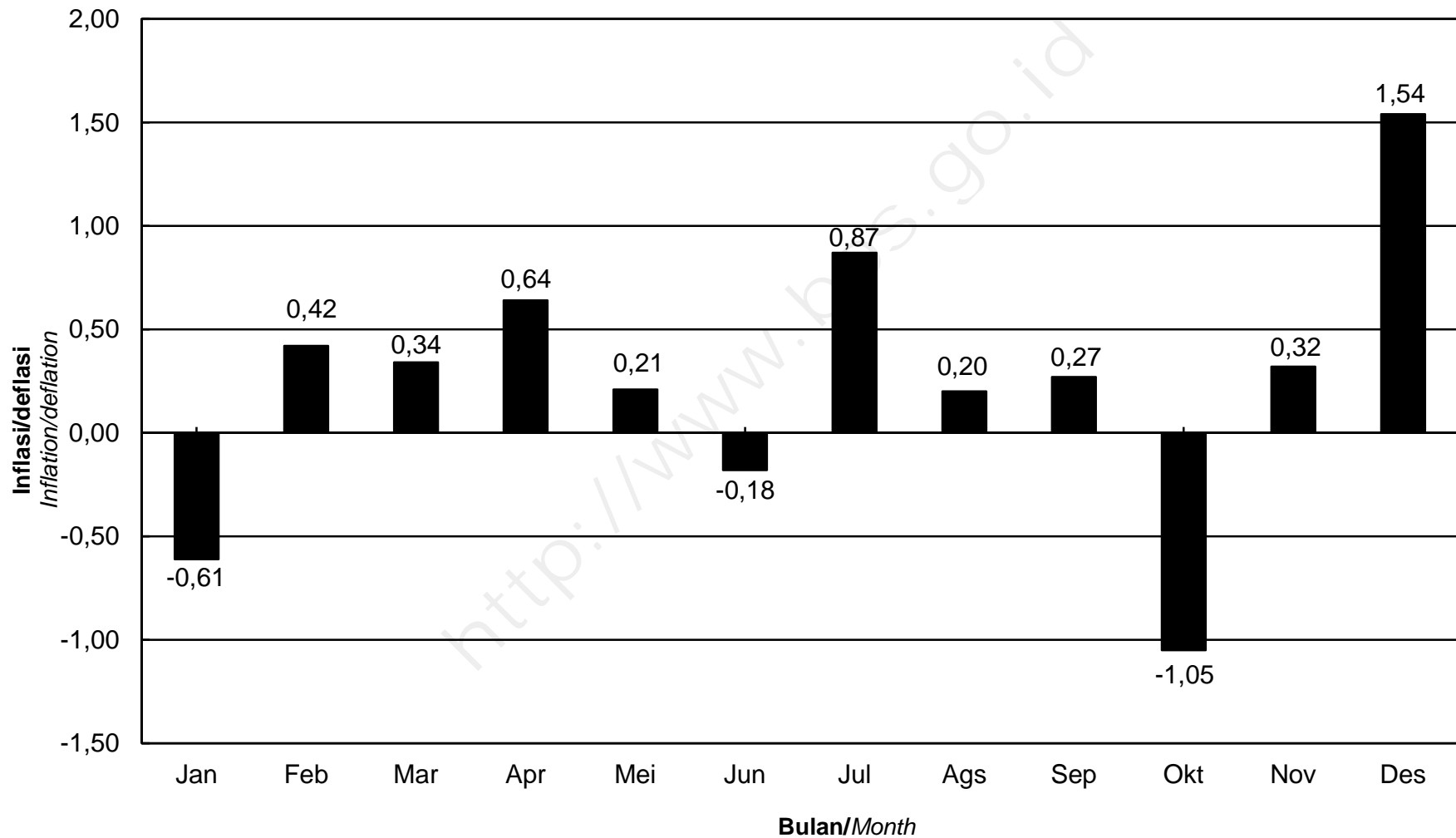
*Consumer Price Index and Percentage Change  
By Expenditure Group  
Singaraja, 2015  
(2012=100)*

**LANJUTAN/Continued**

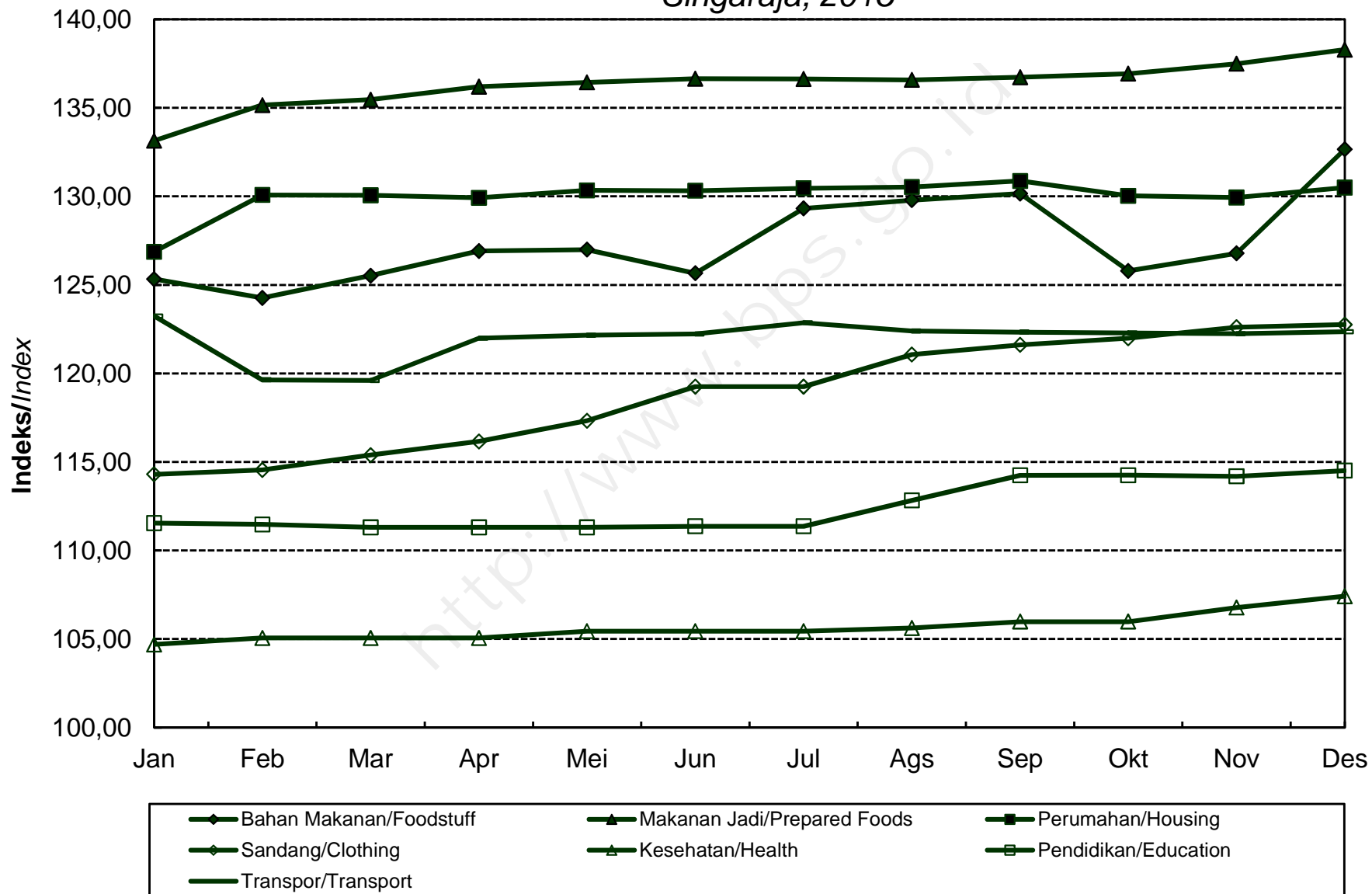
BULAN Month	SANDANG Clothing			KESEHATAN Health			PENDIDIKAN, REKREASI & OLAHRAGA Education, Recreation & Sports			TRANSPOR, KOMUNIKASI DAN JASA KEUANGAN Transport, Communication and Financial services		
	Indeks Index	% Perubahan Terhadap Change to		Indeks Index	% Perubahan Terhadap Change to		Indeks Index	% Perubahan Terhadap Change to		Indeks Index	% Perubahan Terhadap Change to	
		Bulan Lalu Previous Month	Des. 14 Dec. 14		Bulan Lalu Previous Month	Des. 14 Dec. 14		Bulan Lalu Previous Month	Des. 14 Dec. 14		Bulan Lalu Previous Month	Des. 14 Dec. 14
<b>JANUARI</b> <i>January</i>	114,30	0,31	0,31	104,69	0,00	0,00	111,54	0,61	0,61	123,24	-4,54	-4,54
<b>FEBRUARI</b> <i>February</i>	114,55	0,22	0,53	105,06	0,35	0,35	111,47	-0,06	0,55	119,63	-2,93	-7,34
<b>MARET</b> <i>March</i>	115,39	0,73	1,26	105,06	0,00	0,35	111,31	-0,14	0,41	119,60	-0,03	-7,36
<b>APRIL</b> <i>April</i>	116,16	0,67	1,94	105,06	0,00	0,35	111,31	0,00	0,41	121,99	2,00	-5,51
<b>MEI</b> <i>May</i>	117,33	1,01	2,97	105,44	0,36	0,72	111,31	0,00	0,41	122,16	0,14	-5,38
<b>JUNI</b> <i>June</i>	119,25	1,64	4,65	105,44	0,00	0,72	111,36	0,04	0,45	122,23	0,06	-5,32
<b>JULI</b> <i>July</i>	119,25	0,00	4,65	105,44	0,00	0,72	111,36	0,00	0,45	122,86	0,52	-4,83
<b>AGUSTUS</b> <i>August</i>	121,06	1,52	6,24	105,62	0,17	0,89	112,83	1,32	1,78	122,40	-0,37	-5,19
<b>SEPTEMBER</b> <i>September</i>	121,61	0,45	6,72	105,98	0,34	1,23	114,24	1,25	3,05	122,33	-0,06	-5,24
<b>OKTOBER</b> <i>October</i>	121,99	0,31	7,06	105,98	0,00	1,23	114,25	0,01	3,06	122,28	-0,04	-5,28
<b>NOVEMBER</b> <i>November</i>	122,61	0,51	7,60	106,78	0,75	2,00	114,19	-0,05	3,00	122,24	-0,03	-5,31
<b>DESEMBER</b> <i>December</i>	122,76	0,12	7,73	107,42	0,60	2,61	114,51	0,28	3,29	122,35	0,09	-5,23
<b>RATA - RATA</b> <i>Average</i>	118,86	8,21		105,66	1,73		112,47	6,66		121,94	4,20	

**PERKEMBANGAN INFLASI /DEFLASI  
KOTA SINGARAJA, TAHUN 2015**

*Series of Inflation/Deflation  
Singaraja, 2015*



**IHK KELOMPOK PENGELUARAN  
KOTA SINGARAJA, TAHUN 2015**  
*Consumer Price Index by Expenditure Group  
Singaraja, 2015*



**INDEKS HARGA KONSUMEN (IHK) DAN PERSENTASE PERUBAHAN  
MENURUT KELOMPOK PENGELUARAN  
DENPASAR, TAHUN 2015  
(2012=100)**

*Consumer Price Index and Percentage Change  
By Expenditure Group  
Denpasar, 2015  
(2012=100)*

BULAN Month	U M U M General			BAHAN MAKANAN Foodstuff			MAKANAN JADI, MINUMAN, ROKOK DAN TEMBAKAU Prepared Foods, Beverages, Cigarette & Tobacco			PERUMAHAN, AIR, LISTRIK, GAS DAN BAHAN BAKAR Housing, Water, Electricity, Gas and Fuel		
	Indeks Index	% Perubahan Terhadap Change to		Indeks Index	% Perubahan Terhadap Change to		Indeks Index	% Perubahan Terhadap Change to		Indeks Index	% Perubahan Terhadap Change to	
		Bulan Lalu Previous Month	Des. 14 Dec. 14		Bulan Lalu Previous Month	Des. 14 Dec. 14		Bulan Lalu Previous Month	Des. 14 Dec. 14		Bulan Lalu Previous Month	Des. 14 Dec. 14
<b>JANUARI</b> January	116,35	-0,08	-0,08	126,05	0,50	0,50	114,75	0,05	0,05	116,13	2,30	2,30
<b>FEBRUARI</b> February	116,19	-0,14	-0,21	125,90	-0,12	0,38	114,78	0,03	0,08	116,55	0,36	2,67
<b>MARET</b> March	116,35	0,14	-0,08	125,74	-0,13	0,26	115,26	0,42	0,50	116,48	-0,06	2,61
<b>APRIL</b> April	116,81	0,40	0,32	124,21	-1,22	-0,96	116,02	0,66	1,16	117,34	0,74	3,37
<b>MEI</b> May	117,26	0,39	0,70	125,04	0,67	-0,30	116,51	0,42	1,59	117,82	0,41	3,79
<b>JUNI</b> June	117,42	0,14	0,84	125,64	0,48	0,18	116,77	0,22	1,81	117,94	0,10	3,89
<b>JULI</b> July	118,51	0,93	1,78	127,86	1,77	1,95	116,76	-0,01	1,80	118,18	0,20	4,11
<b>AGUSTUS</b> August	118,91	0,34	2,12	129,48	1,27	3,24	116,79	0,03	1,83	118,23	0,04	4,15
<b>SEPTEMBER</b> September	118,65	-0,22	1,90	127,85	-1,26	1,94	116,94	0,13	1,96	118,33	0,08	4,24
<b>OKTOBER</b> October	117,99	-0,56	1,33	124,41	-2,69	-0,81	117,22	0,24	2,21	118,28	-0,04	4,19
<b>NOVEMBER</b> November	118,46	0,40	1,73	126,14	1,39	0,57	117,28	0,05	2,26	118,46	0,15	4,35
<b>DESEMBER</b> December	119,58	0,95	2,70	129,57	2,72	3,31	118,76	1,26	3,55	119,30	0,71	5,09
<b>RATA - RATA</b> Average	117,71	5,74		126,49	8,32		116,49	3,46		117,75	7,98	

**INDEKS HARGA KONSUMEN (IHK) DAN PERSENTASE PERUBAHAN  
MENURUT KELOMPOK PENGELUARAN  
DENPASAR, TAHUN 2015  
(2012=100)**

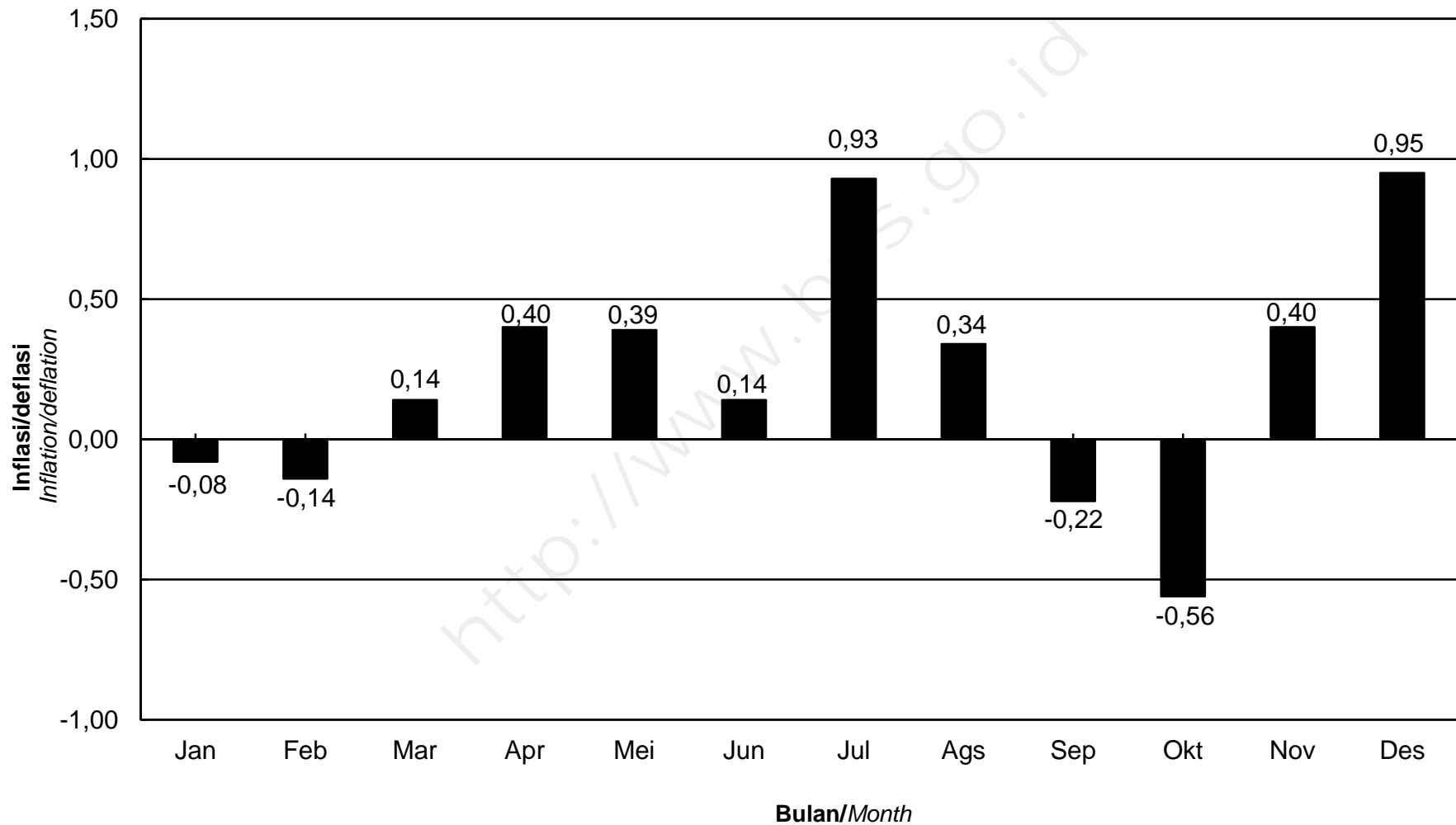
*Consumer Price Index and Percentage Change  
By Expenditure Group  
Denpasar, 2015  
(2012=100)*

**LANJUTAN/Continued**

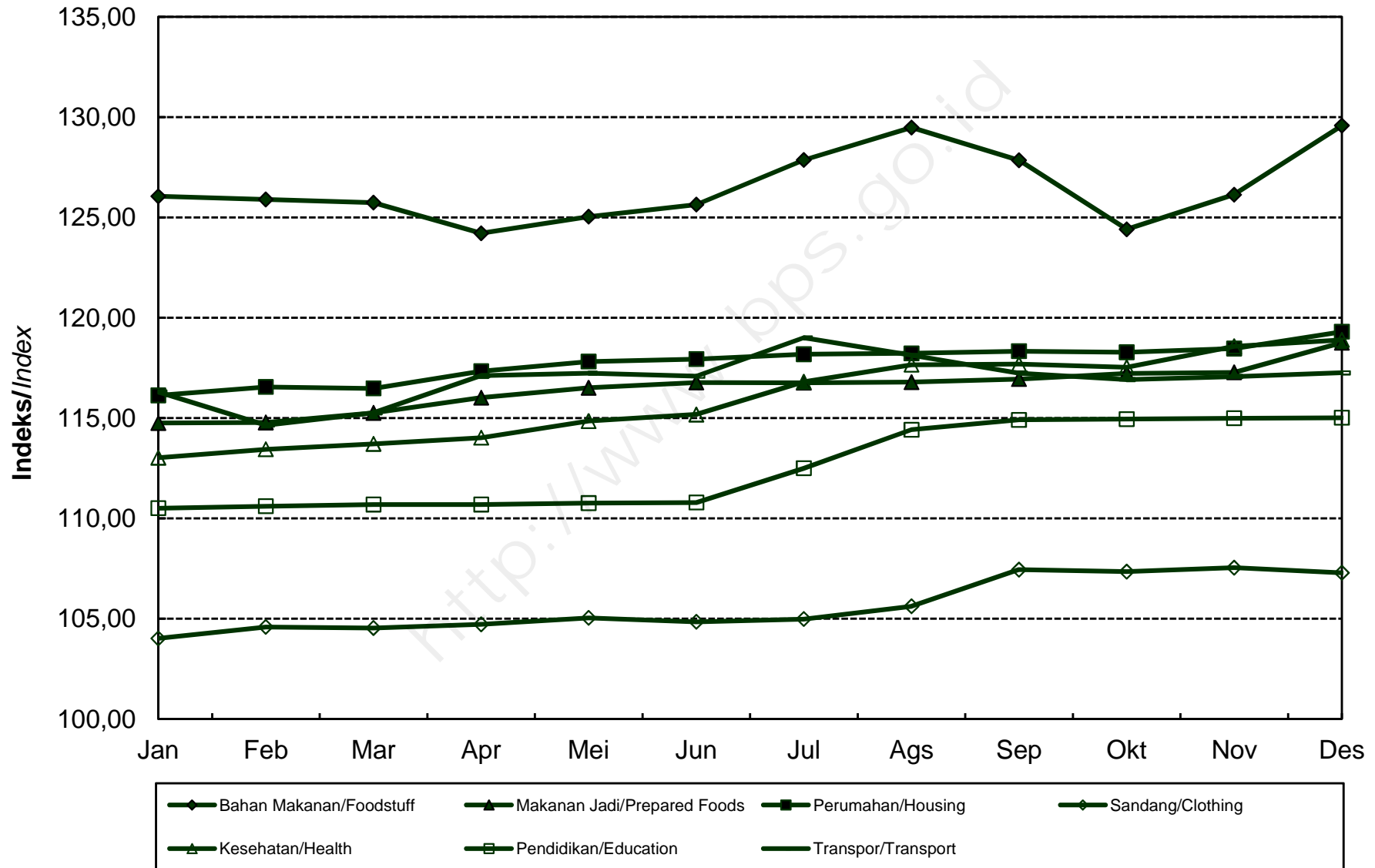
BULAN Month	SANDANG Clothing			KESEHATAN Health			PENDIDIKAN, REKREASI & OLAHRAGA Education, Recreation & Sports			TRANSPOR, KOMUNIKASI DAN JASA KEUANGAN Transport, Communication and Financial services		
	Indeks Index	% Perubahan Terhadap Change to		Indeks Index	% Perubahan Terhadap Change to		Indeks Index	% Perubahan Terhadap Change to		Indeks Index	% Perubahan Terhadap Change to	
		Bulan Lalu Previous Month	Des. 14 Dec. 14		Bulan Lalu Previous Month	Des. 14 Dec. 14		Bulan Lalu Previous Month	Des. 14 Dec. 14		Bulan Lalu Previous Month	Des. 14 Dec. 14
<b>JANUARI</b> <i>January</i>	104,02	0,45	0,45	113,03	0,06	0,06	110,51	0,14	0,14	116,30	-4,15	-4,15
<b>FEBRUARI</b> <i>February</i>	104,59	0,55	1,00	113,44	0,36	0,42	110,61	0,09	0,24	114,65	-1,42	-5,51
<b>MARET</b> <i>March</i>	104,54	-0,05	0,96	113,71	0,24	0,66	110,69	0,07	0,31	115,26	0,53	-5,00
<b>APRIL</b> <i>April</i>	104,72	0,17	1,13	114,02	0,27	0,94	110,69	0,00	0,31	117,11	1,61	-3,48
<b>MEI</b> <i>May</i>	105,04	0,31	1,44	114,85	0,73	1,67	110,76	0,06	0,37	117,24	0,11	-3,37
<b>JUNI</b> <i>June</i>	104,84	-0,19	1,25	115,18	0,29	1,97	110,79	0,03	0,40	117,09	-0,13	-3,49
<b>JULI</b> <i>July</i>	104,98	0,13	1,38	116,81	1,42	3,41	112,50	1,54	1,95	119,00	1,63	-1,92
<b>AGUSTUS</b> <i>August</i>	105,62	0,61	2,00	117,66	0,73	4,16	114,42	1,71	3,69	118,13	-0,73	-2,64
<b>SEPTEMBER</b> <i>September</i>	107,45	1,73	3,77	117,69	0,03	4,19	114,91	0,43	4,13	117,24	-0,75	-3,37
<b>OKTOBER</b> <i>October</i>	107,35	-0,09	3,67	117,53	-0,14	4,05	114,95	0,03	4,17	116,92	-0,27	-3,63
<b>NOVEMBER</b> <i>November</i>	107,55	0,19	3,86	118,58	0,89	4,98	114,99	0,03	4,20	117,07	0,13	-3,51
<b>DESEMBER</b> <i>December</i>	107,29	-0,24	3,61	118,90	0,27	5,26	115,02	0,03	4,23	117,26	0,16	-3,35
<b>RATA - RATA</b> <i>Average</i>	105,67	3,59		115,95	5,06		112,57	4,32		116,94	3,50	

**PERKEMBANGAN INFLASI /DEFLASI  
KOTA DENPASAR, TAHUN 2015**

*Series of Inflation/Deflation  
Denpasar, 2015*



**IHK KELOMPOK PENGELUARAN  
KOTA DENPASAR, TAHUN 2015**  
*Consumer Price Indices by Expenditure Group  
Denpasar, 2015*



**INDEKS HARGA KONSUMEN (IHK) DAN PERSENTASE PERUBAHAN  
MENURUT KELOMPOK PENGELUARAN  
MATARAM, TAHUN 2015  
(2012=100)**

*Consumer Price Indices and Percentage Change  
By Expenditure Group  
Mataram, 2015  
(2012=100)*

BULAN Month	U M U M General			BAHAN MAKANAN Foodstuff			MAKANAN JADI, MINUMAN, ROKOK DAN TEMBAKAU Prepared Foods, Beverages, Cigarette & Tobacco			PERUMAHAN, AIR, LISTRIK, GAS DAN BAHAN BAKAR Housing, Water, Electricity, Gas and Fuel		
	Indeks Index	% Perubahan Terhadap Change to		Indeks Index	% Perubahan Terhadap Change to		Indeks Index	% Perubahan Terhadap Change to		Indeks Index	% Perubahan Terhadap Change to	
		Bulan Lalu Previous Month	Des. 14 Dec. 14		Bulan Lalu Previous Month	Des. 14 Dec. 14		Bulan Lalu Previous Month	Des. 14 Dec. 14		Bulan Lalu Previous Month	Des. 14 Dec. 14
<b>JANUARI</b> <i>January</i>	118,00	0,45	0,45	126,21	1,89	1,89	115,03	0,83	0,83	118,39	1,30	1,30
<b>FEBRUARI</b> <i>February</i>	117,36	-0,54	-0,09	123,85	-1,87	-0,02	115,42	0,34	1,17	118,42	0,03	1,33
<b>MARET</b> <i>March</i>	117,87	0,43	0,34	124,98	0,91	0,90	115,44	0,02	1,19	118,73	0,26	1,59
<b>APRIL</b> <i>April</i>	117,63	-0,20	0,14	121,10	-3,10	-2,24	115,83	0,34	1,53	119,45	0,61	2,21
<b>MEI</b> <i>May</i>	118,03	0,34	0,48	121,98	0,73	-1,53	116,06	0,20	1,74	119,79	0,28	2,50
<b>JUNI</b> <i>June</i>	118,21	0,15	0,63	122,31	0,27	-1,26	116,49	0,37	2,11	119,70	-0,08	2,42
<b>JULI</b> <i>July</i>	118,76	0,47	1,10	123,68	1,12	-0,15	116,91	0,36	2,48	119,49	-0,18	2,24
<b>AGUSTUS</b> <i>August</i>	119,29	0,45	1,55	123,44	-0,19	-0,35	117,50	0,50	3,00	119,17	-0,27	1,97
<b>SEPTEMBER</b> <i>September</i>	119,95	0,55	2,11	123,55	0,09	-0,26	117,68	0,15	3,16	120,35	0,99	2,98
<b>OKTOBER</b> <i>October</i>	120,10	0,13	2,24	122,76	-0,64	-0,90	118,43	0,64	3,81	120,38	0,02	3,00
<b>NOVEMBER</b> <i>November</i>	120,16	0,05	2,29	122,75	-0,01	-0,90	118,62	0,16	3,98	120,45	0,06	3,06
<b>DESEMBER</b> <i>December</i>	121,29	0,94	3,25	126,88	3,36	2,43	119,17	0,46	4,46	120,65	0,17	3,23
<b>RATA - RATA</b> <i>Average</i>	118,89	5,66		123,62	4,31		116,88	6,27		119,58	5,82	



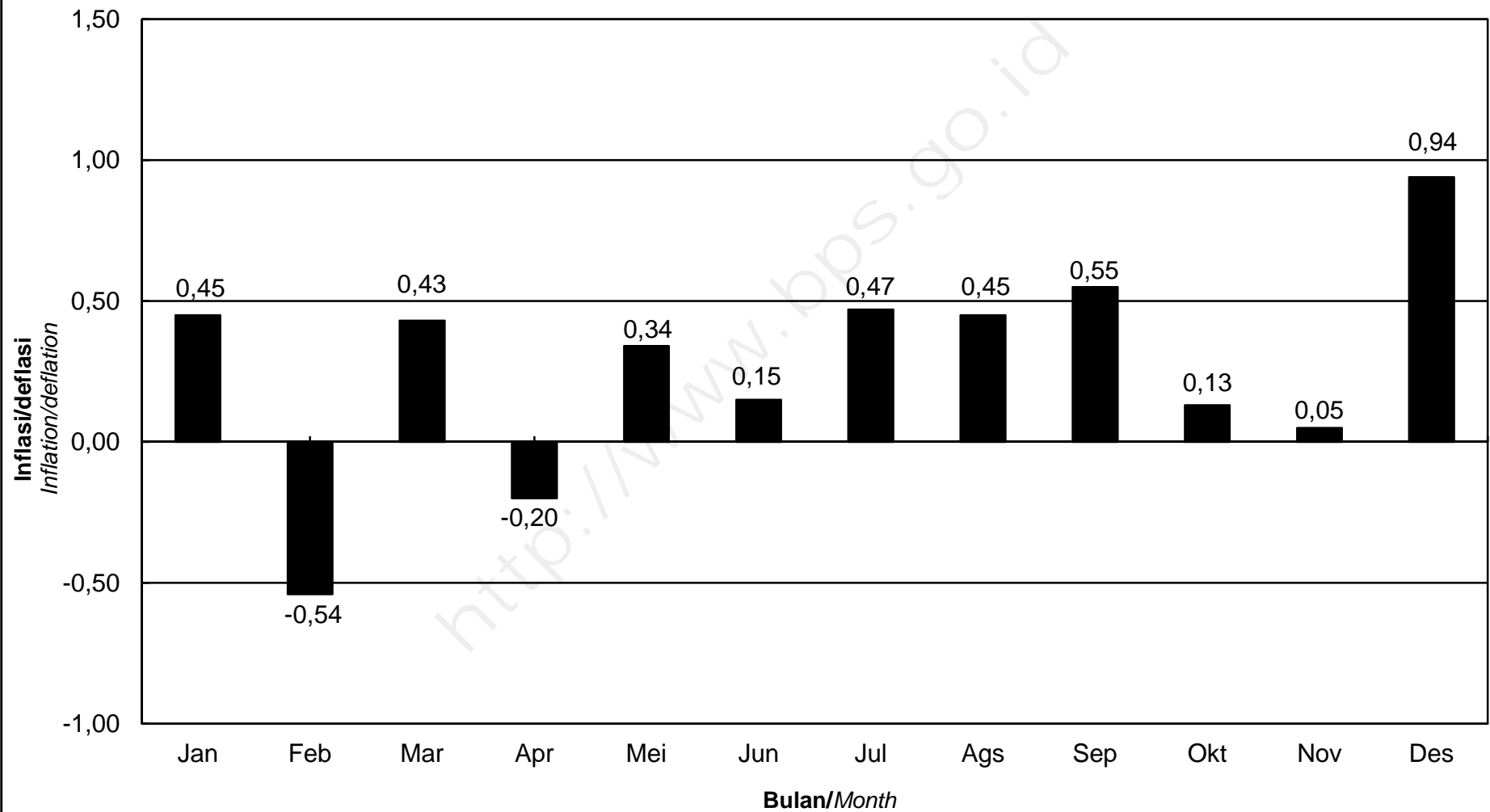
**INDEKS HARGA KONSUMEN (IHK) DAN PERSENTASE PERUBAHAN  
MENURUT KELOMPOK PENGELUARAN  
MATARAM, TAHUN 2015  
(2012=100)**

*Consumer Price Indices and Percentage Change  
By Expenditure Group  
Mataram, 2015  
(2012=100)*

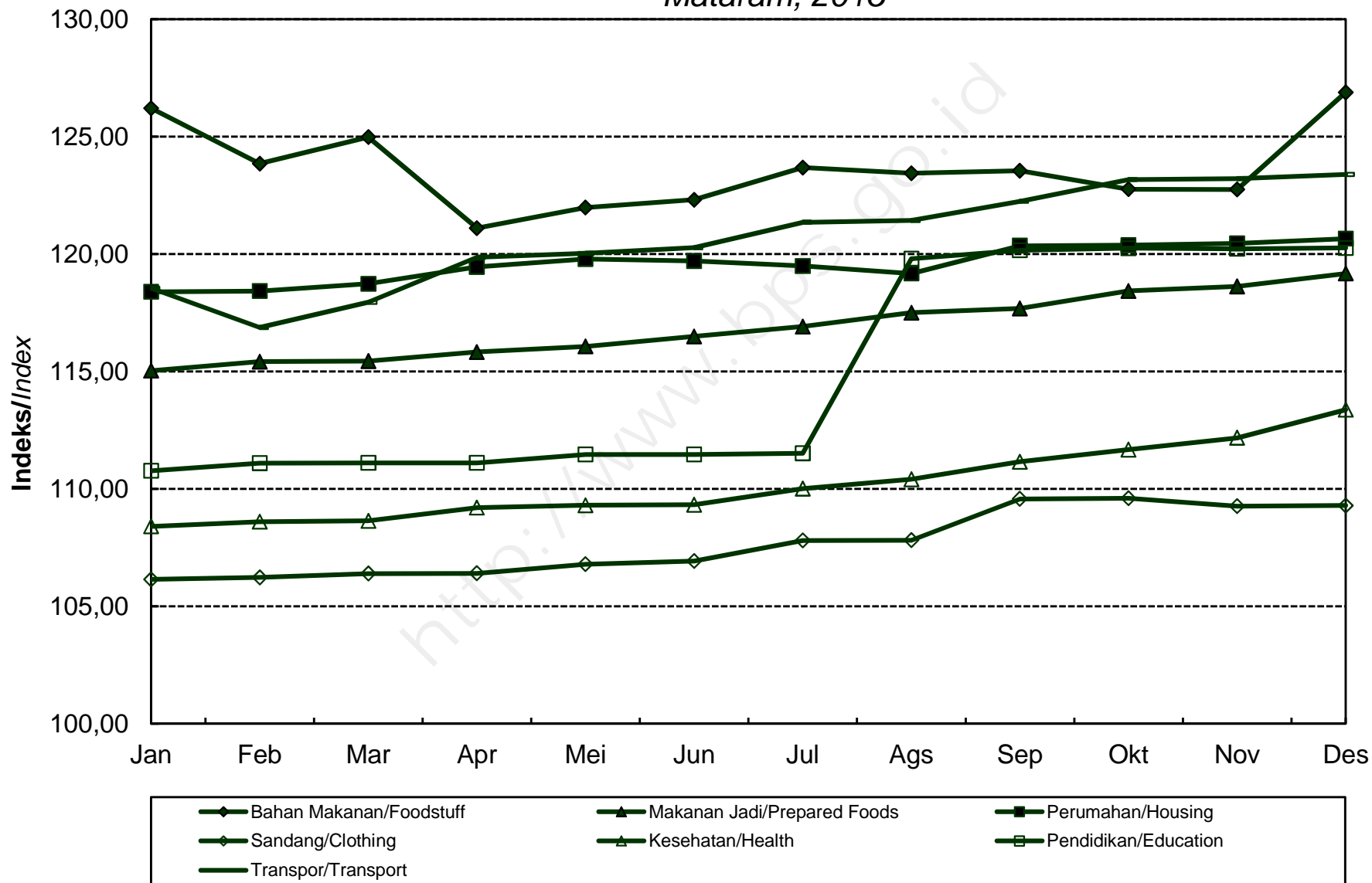
**LANJUTAN/Continued**

BULAN Month	SANDANG Clothing			KESEHATAN Health			PENDIDIKAN, REKREASI & OLAHRAGA Education, Recreation & Sports			TRANSPOR, KOMUNIKASI DAN JASA KEUANGAN Transport, Communication and Financial services		
	Indeks Index	% Perubahan Terhadap Change to		Indeks Index	% Perubahan Terhadap Change to		Indeks Index	% Perubahan Terhadap Change to		Indeks Index	% Perubahan Terhadap Change to	
		Bulan Lalu Previous Month	Des. 14 Dec. 14		Bulan Lalu Previous Month	Des. 14 Dec. 14		Bulan Lalu Previous Month	Des. 14 Dec. 14		Bulan Lalu Previous Month	Des. 14 Dec. 14
<b>JANUARI</b> <i>January</i>	106,14	1,76	1,76	108,40	0,11	0,11	110,76	0,28	0,28	118,54	-3,70	-3,70
<b>FEBRUARI</b> <i>February</i>	106,23	0,08	1,85	108,60	0,18	0,30	111,09	0,30	0,58	116,87	-1,41	-5,06
<b>MARET</b> <i>March</i>	106,39	0,15	2,00	108,64	0,04	0,33	111,10	0,01	0,59	117,95	0,92	-4,18
<b>APRIL</b> <i>April</i>	106,40	0,01	2,01	109,20	0,52	0,85	111,10	0,00	0,59	119,86	1,62	-2,63
<b>MEI</b> <i>May</i>	106,79	0,37	2,39	109,30	0,09	0,94	111,46	0,32	0,91	120,03	0,14	-2,49
<b>JUNI</b> <i>June</i>	106,92	0,12	2,51	109,32	0,02	0,96	111,46	0,00	0,91	120,27	0,20	-2,30
<b>JULI</b> <i>July</i>	107,80	0,82	3,36	110,01	0,63	1,60	111,51	0,04	0,96	121,35	0,90	-1,42
<b>AGUSTUS</b> <i>August</i>	107,81	0,01	3,37	110,41	0,36	1,97	119,80	7,43	8,47	121,43	0,07	-1,36
<b>SEPTEMBER</b> <i>September</i>	109,57	1,63	5,05	111,15	0,67	2,65	120,16	0,30	8,79	122,24	0,67	-0,70
<b>OKTOBER</b> <i>October</i>	109,60	0,03	5,08	111,67	0,47	3,13	120,25	0,07	8,87	123,17	0,76	0,06
<b>NOVEMBER</b> <i>November</i>	109,26	-0,31	4,76	112,17	0,45	3,59	120,22	-0,02	8,85	123,21	0,03	0,09
<b>DESEMBER</b> <i>December</i>	109,29	0,03	4,78	113,37	1,07	4,70	120,26	0,03	8,88	123,39	0,15	0,24
<b>RATA - RATA</b> <i>Average</i>	107,68	5,10		110,19	5,17		114,93	7,92		120,69	5,96	

**PERKEMBANGAN INFLASI /DEFLASI  
KOTA MATARAM, TAHUN 2015**  
*Series of Inflation/Deflation  
Mataram, 2015*



**IHK KELOMPOK PENGELUARAN  
KOTA MATARAM, TAHUN 2015**  
*Consumer Price Index by Expenditure Group  
Mataram, 2015*



**INDEKS HARGA KONSUMEN (IHK) DAN PERSENTASE PERUBAHAN  
MENURUT KELOMPOK PENGELUARAN  
BIMA, TAHUN 2015  
(2012=100)**

*Consumer Price Index and Percentage Change  
By Expenditure Group  
Bima, 2015  
(2012=100)*

BULAN Month	U M U M General			BAHAN MAKANAN Foodstuff			MAKANAN JADI, MINUMAN, ROKOK DAN TEMBAKAU Prepared Foods, Beverages, Cigarette & Tobacco			PERUMAHAN, AIR, LISTRIK, GAS DAN BAHAN BAKAR Housing, Water, Electricity, Gas and Fuel		
	Indeks Index	% Perubahan Terhadap Change to		Indeks Index	% Perubahan Terhadap Change to		Indeks Index	% Perubahan Terhadap Change to		Indeks Index	% Perubahan Terhadap Change to	
		Bulan Lalu Previous Month	Des. 14 Dec. 14		Bulan Lalu Previous Month	Des. 14 Dec. 14		Bulan Lalu Previous Month	Des. 14 Dec. 14		Bulan Lalu Previous Month	Des. 14 Dec. 14
<b>JANUARI</b> January	120,98	0,58	0,58	124,88	3,31	3,31	125,00	0,65	0,65	117,30	0,51	0,51
<b>FEBRUARI</b> February	120,01	-0,80	-0,22	121,14	-2,99	0,22	126,31	1,05	1,71	117,65	0,30	0,81
<b>MARET</b> March	119,74	-0,22	-0,45	118,39	-2,27	-2,06	126,66	0,28	1,99	118,10	0,38	1,20
<b>APRIL</b> April	121,04	1,09	0,63	121,90	2,96	0,84	126,94	0,22	2,21	118,15	0,04	1,24
<b>MEI</b> May	121,11	0,06	0,69	122,01	0,09	0,93	127,09	0,12	2,34	117,53	-0,52	0,71
<b>JUNI</b> June	120,15	-0,79	-0,11	119,38	-2,16	-1,24	127,41	0,25	2,59	117,45	-0,07	0,64
<b>JULI</b> July	121,98	1,52	1,41	124,05	3,91	2,62	127,53	0,09	2,69	116,94	-0,43	0,21
<b>AGUSTUS</b> August	122,18	0,16	1,58	123,60	-0,36	2,25	127,65	0,09	2,79	117,03	0,08	0,28
<b>SEPTEMBER</b> September	122,20	0,02	1,60	123,00	-0,49	1,75	127,92	0,21	3,00	117,16	0,11	0,39
<b>OKTOBER</b> October	123,33	0,92	2,54	124,72	1,40	3,18	129,05	0,88	3,91	117,17	0,01	0,40
<b>NOVEMBER</b> November	124,14	0,66	3,21	126,84	1,70	4,93	129,12	0,05	3,97	117,98	0,69	1,10
<b>DESEMBER</b> December	125,22	0,87	4,11	130,63	2,99	8,07	129,52	0,31	4,29	118,31	0,28	1,38
<b>RATA - RATA</b> Average	121,84	4,99		123,38	3,75		127,52	5,49		117,56	6,11	

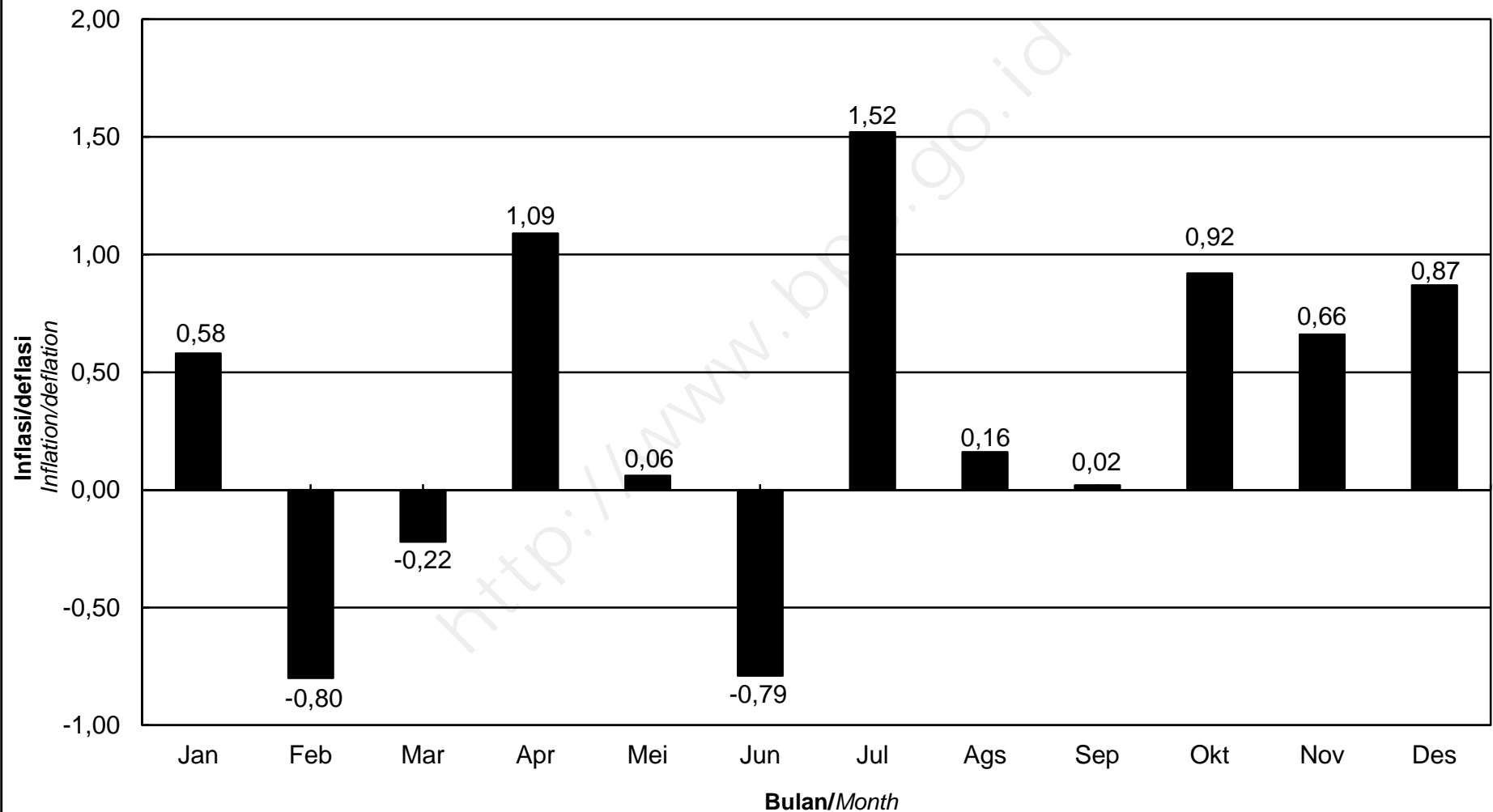
**INDEKS HARGA KONSUMEN (IHK) DAN PERSENTASE PERUBAHAN  
MENURUT KELOMPOK PENGELUARAN  
BIMA, TAHUN 2015  
(2012=100)**

*Consumer Price Index and Percentage Change  
By Expenditure Group  
Bima, 2015  
(2012=100)*

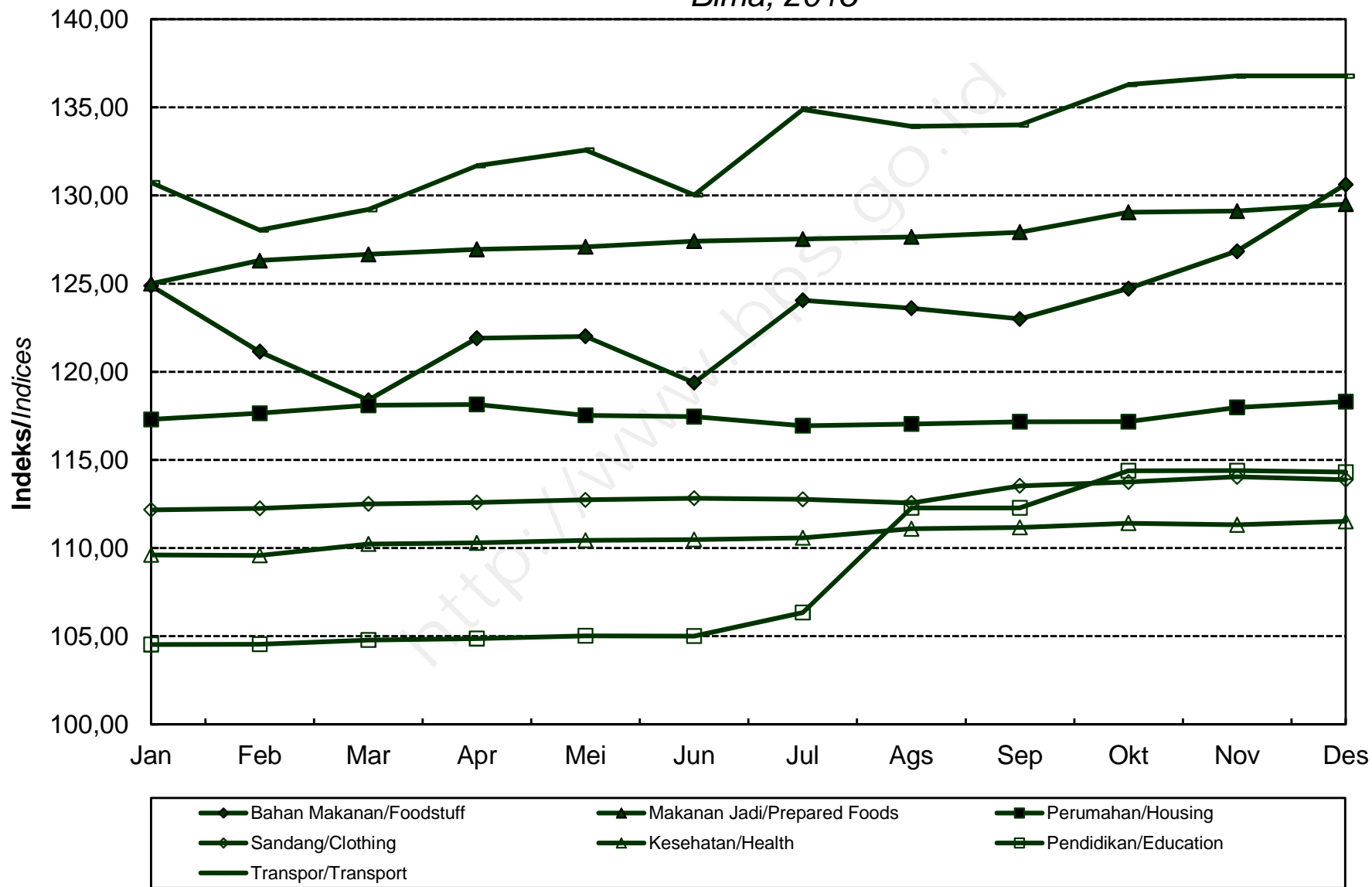
**LANJUTAN/Continued**

BULAN Month	SANDANG Clothing			KESEHATAN Health			PENDIDIKAN, REKREASI & OLAHRAGA Education, Recreation & Sports			TRANSPOR, KOMUNIKASI DAN JASA KEUANGAN Transport, Communication and Financial services		
	Indeks Index	% Perubahan Terhadap Change to		Indeks Index	% Perubahan Terhadap Change to		Indeks Index	% Perubahan Terhadap Change to		Indeks Index	% Perubahan Terhadap Change to	
		Bulan Lalu Previous Month	Des. 14 Dec. 14		Bulan Lalu Previous Month	Des. 14 Dec. 14		Bulan Lalu Previous Month	Des. 14 Dec. 14		Bulan Lalu Previous Month	Des. 14 Dec. 14
<b>JANUARI</b> <i>January</i>	112,17	0,24	0,24	109,61	0,12	0,12	104,53	0,07	0,07	130,74	-3,08	-3,08
<b>FEBRUARI</b> <i>February</i>	112,25	0,07	0,31	109,58	-0,03	0,09	104,54	0,01	0,08	128,04	-2,07	-5,09
<b>MARET</b> <i>March</i>	112,50	0,22	0,54	110,22	0,58	0,68	104,78	0,23	0,31	129,20	0,91	-4,23
<b>APRIL</b> <i>April</i>	112,59	0,08	0,62	110,29	0,06	0,74	104,87	0,09	0,39	131,69	1,93	-2,38
<b>MEI</b> <i>May</i>	112,74	0,13	0,75	110,43	0,13	0,87	105,02	0,14	0,54	132,58	0,68	-1,72
<b>JUNI</b> <i>June</i>	112,83	0,08	0,83	110,48	0,05	0,91	105,01	-0,01	0,53	130,03	-1,92	-3,61
<b>JULI</b> <i>July</i>	112,77	-0,05	0,78	110,58	0,09	1,00	106,34	1,27	1,80	134,88	3,73	-0,01
<b>AGUSTUS</b> <i>August</i>	112,55	-0,20	0,58	111,09	0,46	1,47	112,28	5,59	7,49	133,92	-0,71	-0,73
<b>SEPTEMBER</b> <i>September</i>	113,53	0,87	1,46	111,17	0,07	1,54	112,28	0,00	7,49	134,00	0,06	-0,67
<b>OKTOBER</b> <i>October</i>	113,75	0,19	1,65	111,41	0,22	1,76	114,38	1,87	9,50	136,29	1,71	1,03
<b>NOVEMBER</b> <i>November</i>	114,04	0,25	1,91	111,32	-0,08	1,68	114,39	0,01	9,51	136,78	0,36	1,39
<b>DESEMBER</b> <i>December</i>	113,87	-0,15	1,76	111,52	0,18	1,86	114,31	-0,07	9,43	136,78	0,00	1,39
<b>RATA - RATA</b> <i>Average</i>	112,97	1,67		110,64	3,45		108,56	5,69		132,91	6,47	

**PERKEMBANGAN INFLASI /DEFLASI**  
**KOTA BIMA, TAHUN 2015**  
*Series of Inflation/Deflation*  
*Bima, 2015*



**IHK KELOMPOK PENGELUARAN**  
**KOTA BIMA, TAHUN 2015**  
*Consumer Price Index by Expenditure Group*  
*Bima, 2015*



**INDEKS HARGA KONSUMEN (IHK) DAN PERSENTASE PERUBAHAN  
MENURUT KELOMPOK PENGELUARAN  
MAUMERE, TAHUN 2015  
(2012=100)**

*Consumer Price Index and Percentage Change  
By Expenditure Group  
Maumere, 2015  
(2012=100)*

BULAN Month	U M U M General			BAHAN MAKANAN Foodstuff			MAKANAN JADI, MINUMAN, ROKOK DAN TEMBAKAU Prepared Foods, Beverages, Cigarette & Tobacco			PERUMAHAN, AIR, LISTRIK, GAS DAN BAHAN BAKAR Housing, Water, Electricity, Gas and Fuel		
	Indeks Index	% Perubahan Terhadap Change to		Indeks Index	% Perubahan Terhadap Change to		Indeks Index	% Perubahan Terhadap Change to		Indeks Index	% Perubahan Terhadap Change to	
		Bulan Lalu Previous Month	Des. 14 Dec. 14		Bulan Lalu Previous Month	Des. 14 Dec. 14		Bulan Lalu Previous Month	Des. 14 Dec. 14		Bulan Lalu Previous Month	Des. 14 Dec. 14
<b>JANUARI</b> <i>January</i>	113,78	0,51	0,51	105,04	0,28	0,28	128,84	1,79	1,79	111,92	0,23	0,23
<b>FEBRUARI</b> <i>February</i>	112,91	-0,76	-0,26	102,60	-2,32	-2,05	130,58	1,35	3,17	112,44	0,46	0,70
<b>MARET</b> <i>March</i>	112,81	-0,09	-0,34	101,35	-1,22	-3,25	131,90	1,01	4,21	112,51	0,06	0,76
<b>APRIL</b> <i>April</i>	113,29	0,43	0,08	101,73	0,37	-2,88	131,85	-0,04	4,17	112,84	0,29	1,06
<b>MEI</b> <i>May</i>	113,36	0,06	0,14	101,25	-0,47	-3,34	132,71	0,65	4,85	112,70	-0,12	0,93
<b>JUNI</b> <i>June</i>	113,42	0,05	0,19	101,02	-0,23	-3,56	133,21	0,38	5,25	112,53	-0,15	0,78
<b>JULI</b> <i>July</i>	114,93	1,33	1,53	103,15	2,11	-1,53	134,59	1,04	6,34	112,64	0,10	0,88
<b>AGUSTUS</b> <i>August</i>	115,54	0,53	2,07	104,31	1,12	-0,42	134,62	0,02	6,36	112,42	-0,20	0,68
<b>SEPTEMBER</b> <i>September</i>	115,77	0,20	2,27	104,88	0,55	0,12	135,21	0,44	6,83	112,53	0,10	0,78
<b>OKTOBER</b> <i>October</i>	115,72	-0,04	2,23	105,51	0,60	0,73	135,41	0,15	6,98	112,58	0,04	0,82
<b>NOVEMBER</b> <i>November</i>	116,40	0,59	2,83	106,71	1,14	1,87	135,62	0,16	7,15	113,29	0,63	1,46
<b>DESEMBER</b> <i>December</i>	117,60	1,03	3,89	109,66	2,76	4,69	136,27	0,48	7,66	113,78	0,43	1,90
<b>RATA - RATA</b> <i>Average</i>	114,63	3,37		103,93	-2,43		133,40	9,84		112,68	2,67	



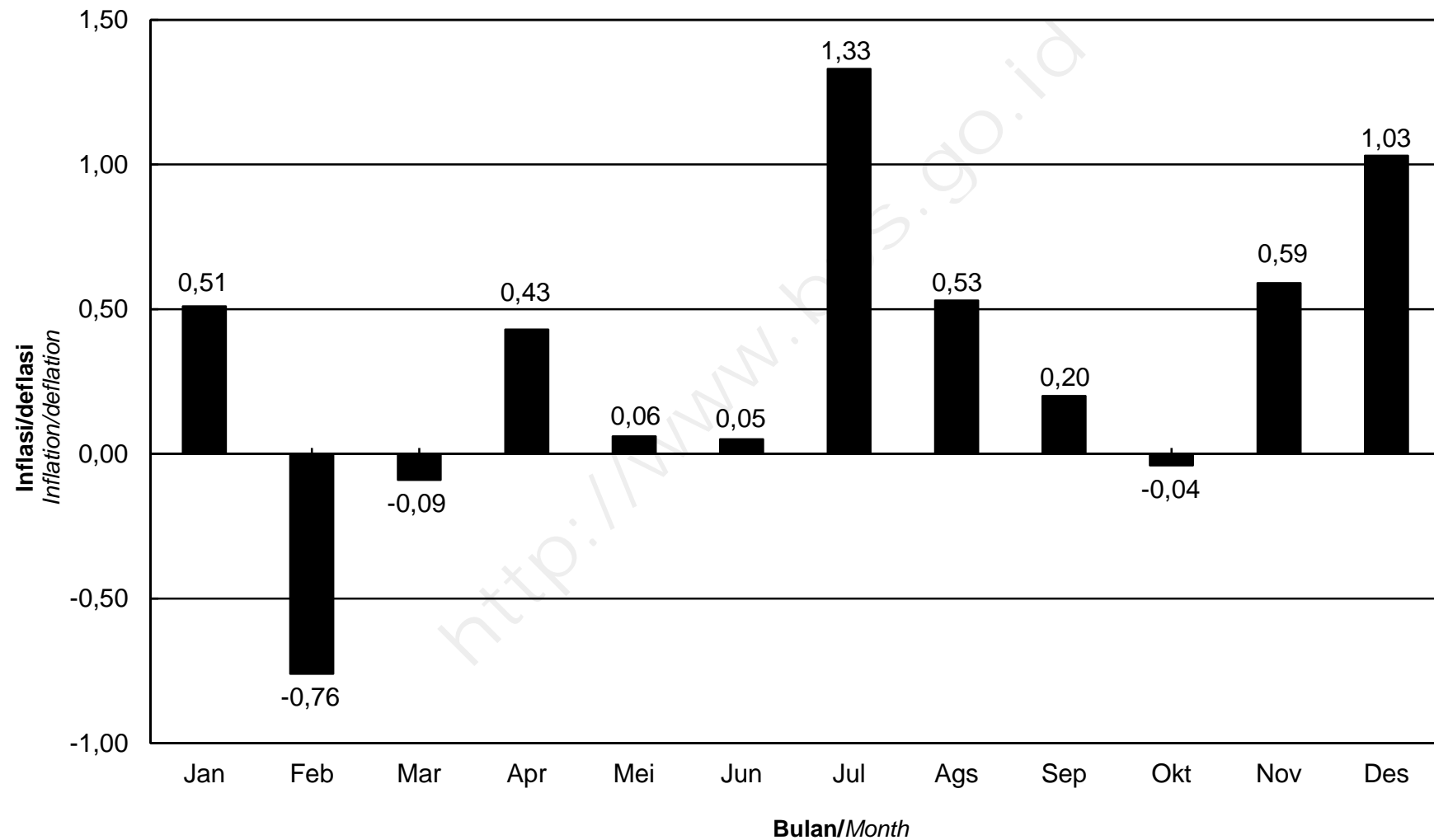
**INDEKS HARGA KONSUMEN (IHK) DAN PERSENTASE PERUBAHAN  
MENURUT KELOMPOK PENGELUARAN  
MAUMERE, TAHUN 2015  
(2012=100)**

*Consumer Price Index and Percentage Change  
By Expenditure Group  
Maumere, 2015  
(2012=100)*

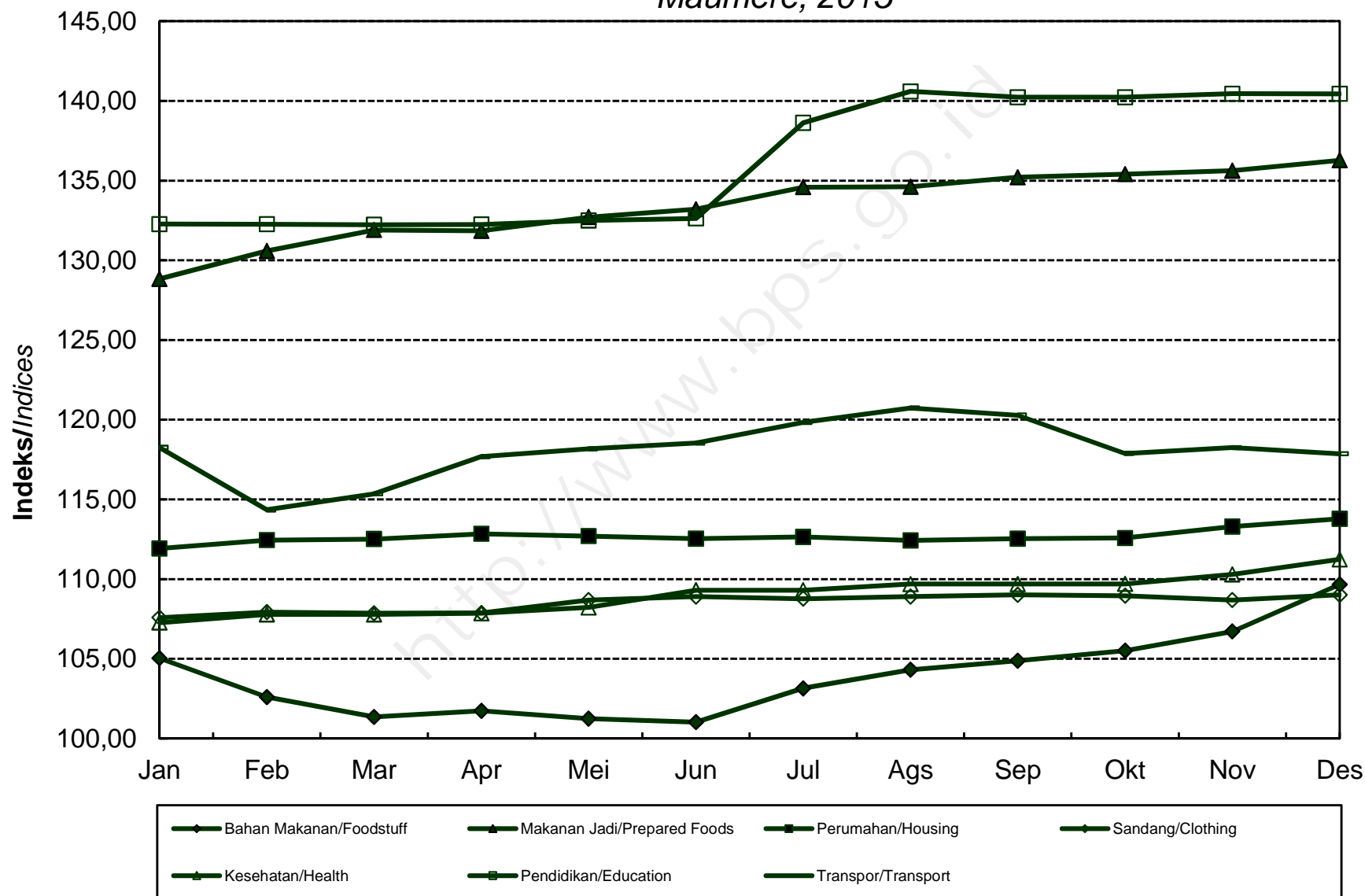
**LANJUTAN/Continued**

BULAN Month	SANDANG Clothing			KESEHATAN Health			PENDIDIKAN, REKREASI & OLAHRAGA Education, Recreation & Sports			TRANSPOR, KOMUNIKASI DAN JASA KEUANGAN Transport, Communication and Financial services		
	Indeks Index	% Perubahan Terhadap Change to		Indeks Index	% Perubahan Terhadap Change to		Indeks Index	% Perubahan Terhadap Change to		Indeks Index	% Perubahan Terhadap Change to	
		Bulan Lalu Previous Month	Des. 14 Dec. 14		Bulan Lalu Previous Month	Des. 14 Dec. 14		Bulan Lalu Previous Month	Des. 14 Dec. 14		Bulan Lalu Previous Month	Des. 14 Dec. 14
<b>JANUARI</b> <i>January</i>	107,58	0,14	0,14	107,27	0,00	0,00	132,27	8,88	8,88	118,26	-4,52	-4,52
<b>FEBRUARI</b> <i>February</i>	107,92	0,32	0,46	107,79	0,48	0,48	132,26	-0,01	8,87	114,35	-3,31	-7,68
<b>MARET</b> <i>March</i>	107,86	-0,06	0,40	107,79	0,00	0,48	132,23	-0,02	8,85	115,35	0,87	-6,87
<b>APRIL</b> <i>April</i>	107,88	0,02	0,42	107,86	0,06	0,55	132,24	0,01	8,86	117,68	2,02	-4,99
<b>MEI</b> <i>May</i>	108,69	0,75	1,17	108,22	0,33	0,89	132,49	0,19	9,06	118,17	0,42	-4,59
<b>JUNI</b> <i>June</i>	108,91	0,20	1,38	109,30	1,00	1,89	132,62	0,10	9,17	118,53	0,30	-4,30
<b>JULI</b> <i>July</i>	108,77	-0,13	1,25	109,30	0,00	1,89	138,62	4,52	14,11	119,83	1,10	-3,25
<b>AGUSTUS</b> <i>August</i>	108,90	0,12	1,37	109,69	0,36	2,26	140,60	1,43	15,74	120,74	0,76	-2,52
<b>SEPTEMBER</b> <i>September</i>	109,02	0,11	1,48	109,69	0,00	2,26	140,24	-0,26	15,44	120,28	-0,38	-2,89
<b>OKTOBER</b> <i>October</i>	108,95	-0,06	1,41	109,70	0,01	2,27	140,24	0,00	15,44	117,88	-2,00	-4,83
<b>NOVEMBER</b> <i>November</i>	108,69	-0,24	1,17	110,30	0,55	2,82	140,45	0,15	15,62	118,25	0,31	-4,53
<b>DESEMBER</b> <i>December</i>	109,01	0,29	1,47	111,24	0,85	3,70	140,44	-0,01	15,61	117,86	-0,33	-4,84
<b>RATA - RATA</b> <i>Average</i>	108,52	1,57		109,01	2,24		136,23	12,62		118,10	7,10	

**PERKEMBANGAN INFLASI /DEFLASI  
KOTA MAUMERE, TAHUN 2015**  
*Series of Inflation/Deflation  
Maumere, 2015*



**IHK KELOMPOK PENGELUARAN  
KOTA MAUMERE, TAHUN 2015**  
*Consumer Price Index by Expenditure Group  
Maumere, 2015*



**INDEKS HARGA KONSUMEN (IHK) DAN PERSENTASE PERUBAHAN  
MENURUT KELOMPOK PENGELUARAN  
KUPANG, TAHUN 2015  
(2012=100)**

*Consumer Price Index and Percentage Change  
By Expenditure Group  
Kupang, 2015  
(2012=100)*

BULAN Month	U M U M General			BAHAN MAKANAN Foodstuff			MAKANAN JADI, MINUMAN, ROKOK DAN TEMBAKAU Prepared Foods, Beverages, Cigarette & Tobacco			PERUMAHAN, AIR, LISTRIK, GAS DAN BAHAN BAKAR Housing, Water, Electricity, Gas and Fuel		
	Indeks Index	% Perubahan Terhadap Change to		Indeks Index	% Perubahan Terhadap Change to		Indeks Index	% Perubahan Terhadap Change to		Indeks Index	% Perubahan Terhadap Change to	
		Bulan Lalu Previous Month	Des. 14 Dec. 14		Bulan Lalu Previous Month	Des. 14 Dec. 14		Bulan Lalu Previous Month	Des. 14 Dec. 14		Bulan Lalu Previous Month	Des. 14 Dec. 14
<b>JANUARI</b> <i>January</i>	120,81	0,62	0,62	119,08	5,27	5,27	122,33	0,52	0,52	120,53	0,41	0,41
<b>FEBRUARI</b> <i>February</i>	119,17	-1,36	-0,74	113,69	-4,53	0,50	123,15	0,67	1,19	120,58	0,04	0,45
<b>MARET</b> <i>March</i>	119,47	0,25	-0,49	113,18	-0,45	0,05	123,94	0,64	1,84	120,41	-0,14	0,31
<b>APRIL</b> <i>April</i>	119,69	0,18	-0,31	111,60	-1,40	-1,34	124,91	0,78	2,64	120,53	0,10	0,41
<b>MEI</b> <i>May</i>	120,29	0,50	0,19	112,46	0,77	-0,58	125,71	0,64	3,29	120,44	-0,07	0,33
<b>JUNI</b> <i>June</i>	121,09	0,67	0,86	113,91	1,29	0,70	127,01	1,03	4,36	120,50	0,05	0,38
<b>JULI</b> <i>July</i>	122,33	1,02	1,89	113,46	-0,40	0,30	128,00	0,78	5,18	121,15	0,54	0,92
<b>AGUSTUS</b> <i>August</i>	121,21	-0,92	0,96	111,72	-1,53	-1,24	128,41	0,32	5,51	120,75	-0,33	0,59
<b>SEPTEMBER</b> <i>September</i>	121,54	0,27	1,23	113,29	1,41	0,15	129,32	0,71	6,26	121,11	0,30	0,89
<b>OKTOBER</b> <i>October</i>	121,99	0,37	1,61	113,75	0,41	0,56	129,91	0,46	6,75	121,12	0,01	0,90
<b>NOVEMBER</b> <i>November</i>	122,87	0,72	2,34	115,94	1,93	2,49	130,31	0,31	7,07	121,61	0,40	1,31
<b>DESEMBER</b> <i>December</i>	126,15	2,67	5,07	123,92	6,88	9,55	132,20	1,45	8,63	124,05	2,01	3,34
<b>RATA - RATA</b> <i>Average</i>	121,38	6,45		114,67	5,79		127,10	8,19		121,07	4,80	

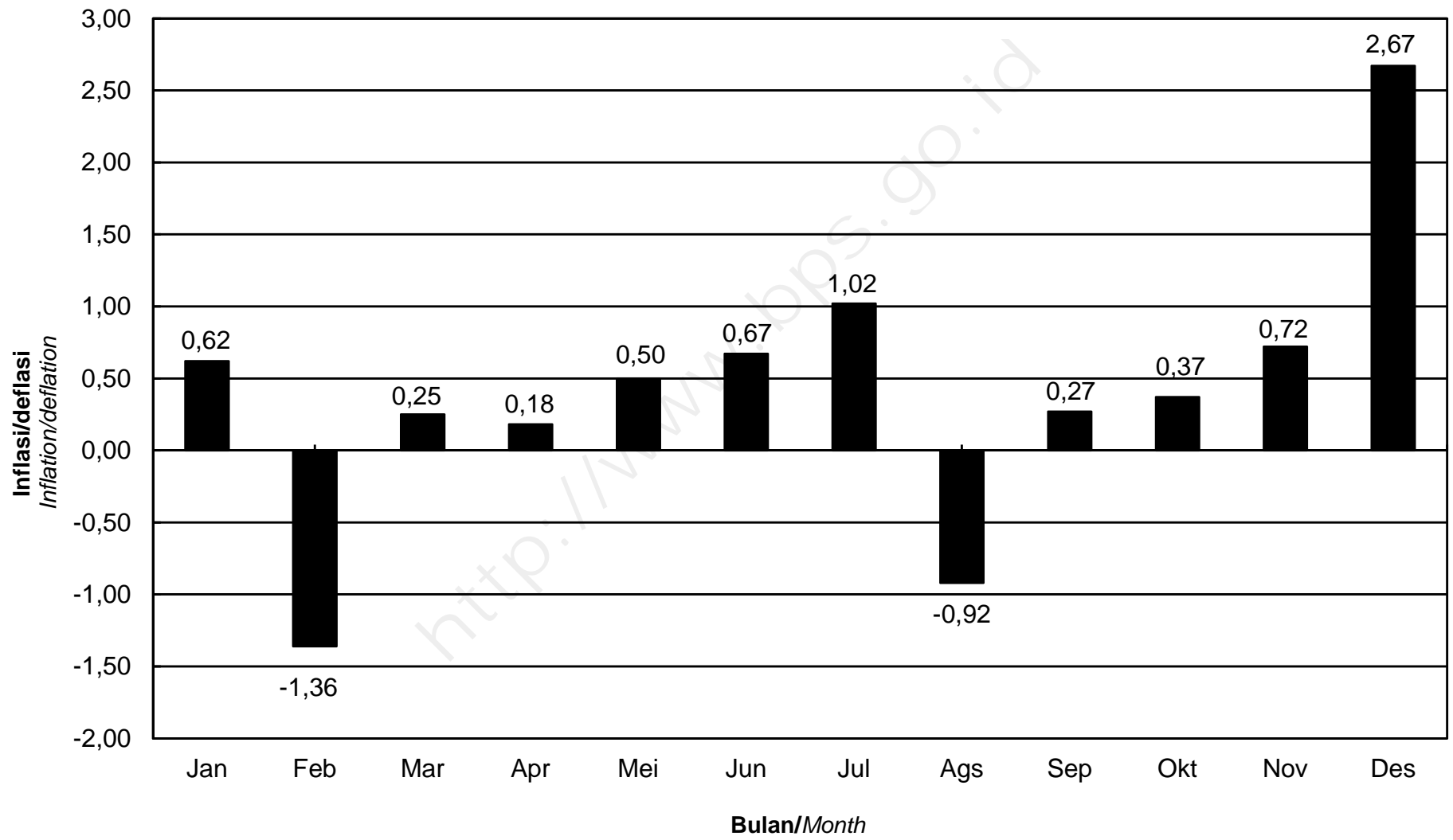
**INDEKS HARGA KONSUMEN (IHK) DAN PERSENTASE PERUBAHAN  
MENURUT KELOMPOK PENGELUARAN  
KUPANG, TAHUN 2015  
(2012=100)**

*Consumer Price Index and Percentage Change  
By Expenditure Group  
Kupang, 2015  
(2012=100)*

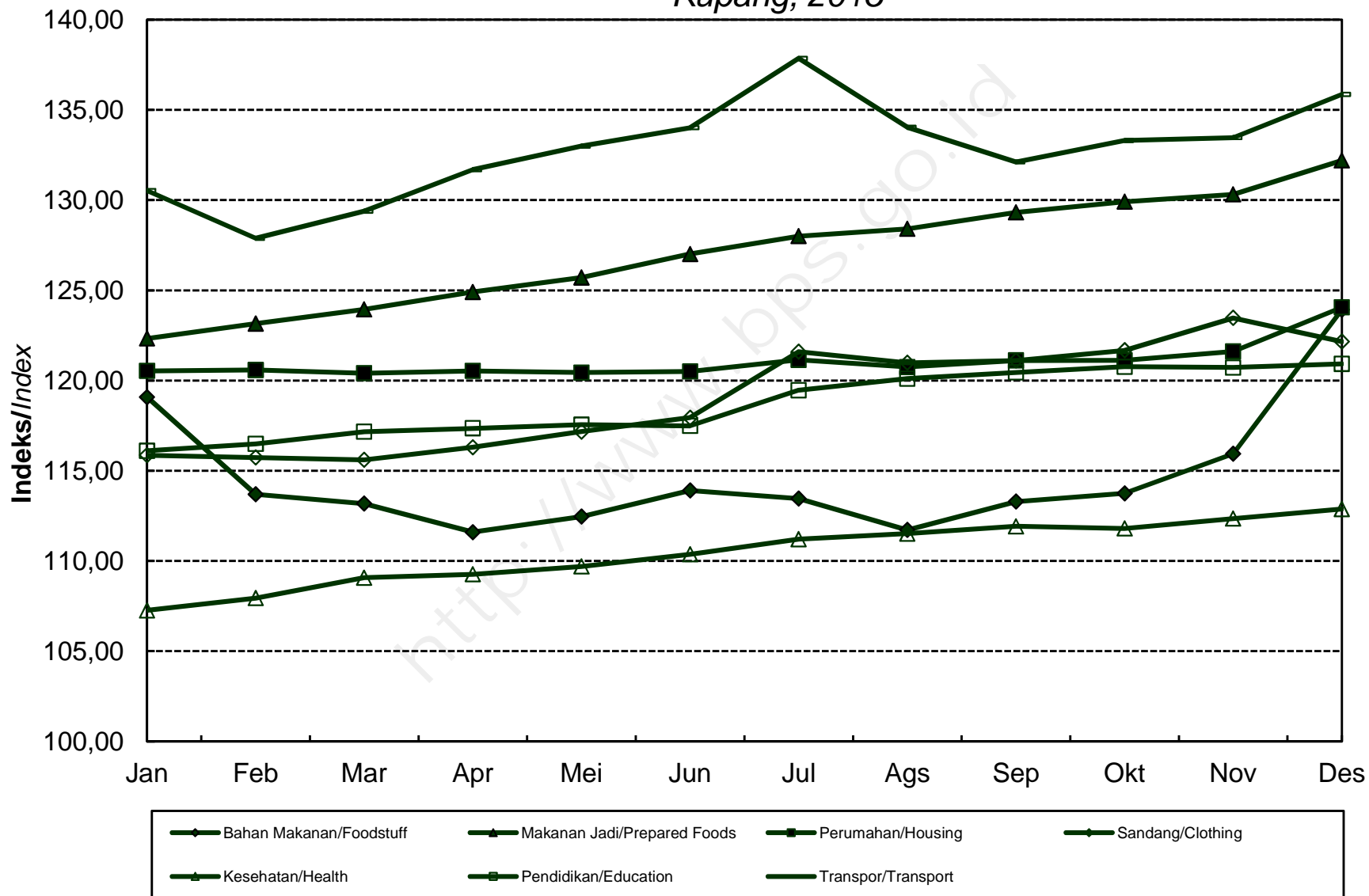
**LANJUTAN/Continu**

BULAN Month	SANDANG Clothing			KESEHATAN Health			PENDIDIKAN, REKREASI & OLAHRAGA Education, Recreation & Sports			TRANSPOR, KOMUNIKASI DAN JASA KEUANGAN Transport, Communication and Financial services		
	Indeks Index	% Perubahan Terhadap Change to		Indeks Index	% Perubahan Terhadap Change to		Indeks Index	% Perubahan Terhadap Change to		Indeks Index	% Perubahan Terhadap Change to	
		Bulan Lalu Previous Month	Des. 14 Dec. 14		Bulan Lalu Previous Month	Des. 14 Dec. 14		Bulan Lalu Previous Month	Des. 14 Dec. 14		Bulan Lalu Previous Month	Des. 14 Dec. 14
<b>JANUARI</b> January	115,86	0,84	0,84	107,26	0,31	0,31	116,11	0,21	0,21	130,53	-4,42	-4,42
<b>FEBRUARI</b> February	115,73	-0,11	0,72	107,94	0,63	0,94	116,49	0,33	0,54	127,88	-2,03	-6,36
<b>MARET</b> March	115,60	-0,11	0,61	109,07	1,05	2,00	117,16	0,58	1,11	129,38	1,17	-5,26
<b>APRIL</b> April	116,30	0,61	1,22	109,26	0,17	2,18	117,35	0,16	1,28	131,69	1,79	-3,57
<b>MEI</b> May	117,17	0,75	1,98	109,69	0,39	2,58	117,55	0,17	1,45	133,00	0,99	-2,61
<b>JUNI</b> June	117,94	0,66	2,65	110,37	0,62	3,22	117,48	-0,06	1,39	134,01	0,76	-1,87
<b>JULI</b> July	121,60	3,10	5,83	111,21	0,76	4,00	119,46	1,69	3,10	137,85	2,87	0,94
<b>AGUSTUS</b> August	120,98	-0,51	5,29	111,52	0,28	4,29	120,11	0,54	3,66	134,03	-2,77	-1,85
<b>SEPTEMBER</b> September	121,11	0,11	5,40	111,92	0,36	4,67	120,45	0,28	3,95	132,11	-1,43	-3,26
<b>OKTOBER</b> October	121,67	0,46	5,89	111,80	-0,11	4,55	120,77	0,27	4,23	133,31	0,91	-2,38
<b>NOVEMBER</b> November	123,47	1,48	7,46	112,35	0,49	5,07	120,72	-0,04	4,19	133,46	0,11	-2,27
<b>DESEMBER</b> December	122,16	-1,06	6,32	112,88	0,47	5,56	120,92	0,17	4,36	135,86	1,80	-0,51
<b>RATA - RATA</b> Average	119,13	6,67		110,44	5,06		118,71	5,76		132,76	9,03	

**PERKEMBANGAN INFLASI /DEFLASI  
KOTA KUPANG, TAHUN 2015**  
*Series of Inflation/Deflation  
Kupang, 2015*



**IHK KELOMPOK PENGELUARAN**  
**KOTA KUPANG, TAHUN 2015**  
*Consumer Price Index by Expenditure Group*  
*Kupang, 2015*



**INDEKS HARGA KONSUMEN (IHK) DAN PERSENTASE PERUBAHAN  
MENURUT KELOMPOK PENGELUARAN  
PONTIANAK, TAHUN 2015  
(2012=100)**

*Consumer Price Index and Percentage Change  
By Expenditure Group  
Pontianak, 2015  
(2012=100)*

BULAN Month	U M U M General			BAHAN MAKANAN Foodstuff			MAKANAN JADI, MINUMAN, ROKOK DAN TEMBAKAU Prepared Foods, Beverages, Cigarette & Tobacco			PERUMAHAN, AIR, LISTRIK, GAS DAN BAHAN BAKAR Housing, Water, Electricity, Gas and Fuel		
	Indeks Index	% Perubahan Terhadap Change to		Indeks Index	% Perubahan Terhadap Change to		Indeks Index	% Perubahan Terhadap Change to		Indeks Index	% Perubahan Terhadap Change to	
		Bulan Lalu Previous Month	Des. 14 Dec. 14		Bulan Lalu Previous Month	Des. 14 Dec. 14		Bulan Lalu Previous Month	Des. 14 Dec. 14		Bulan Lalu Previous Month	Des. 14 Dec. 14
<b>JANUARI</b> January	123,67	1,19	1,19	128,38	6,69	6,69	121,66	1,37	1,37	128,97	2,51	2,51
<b>FEBRUARI</b> February	124,20	0,43	1,62	128,94	0,44	7,16	122,84	0,97	2,35	130,32	1,05	3,58
<b>MARET</b> March	124,43	0,19	1,81	126,38	-1,99	5,03	124,97	1,73	4,12	131,17	0,65	4,26
<b>APRIL</b> April	125,11	0,55	2,36	125,78	-0,47	4,53	126,35	1,10	5,27	131,28	0,08	4,35
<b>MEI</b> May	125,85	0,59	2,97	126,31	0,42	4,97	126,96	0,48	5,78	133,14	1,42	5,83
<b>JUNI</b> June	126,65	0,64	3,62	128,97	2,11	7,18	127,49	0,42	6,22	133,35	0,16	5,99
<b>JULI</b> July	129,89	2,56	6,28	133,65	3,63	11,07	128,28	0,62	6,88	134,47	0,84	6,88
<b>AGUSTUS</b> August	128,59	-1,00	5,21	134,32	0,50	11,63	128,45	0,13	7,02	134,76	0,22	7,11
<b>SEPTEMBER</b> September	128,79	0,16	5,38	131,91	-1,79	9,62	129,52	0,83	7,92	134,80	0,03	7,15
<b>OKTOBER</b> October	128,70	-0,07	5,30	131,98	0,05	9,68	129,66	0,11	8,03	135,34	0,40	7,57
<b>NOVEMBER</b> November	128,52	-0,14	5,15	130,78	-0,91	8,68	129,86	0,15	8,20	135,83	0,36	7,96
<b>DESEMBER</b> December	129,76	0,96	6,17	132,34	1,19	9,98	130,13	0,21	8,42	136,32	0,36	8,35
<b>RATA - RATA</b> Average	127,01	9,13		129,98	10,72		127,18	11,68		133,31	11,75	



**INDEKS HARGA KONSUMEN (IHK) DAN PERSENTASE PERUBAHAN  
MENURUT KELOMPOK PENGELUARAN  
PONTIANAK, TAHUN 2015  
(2012=100)**

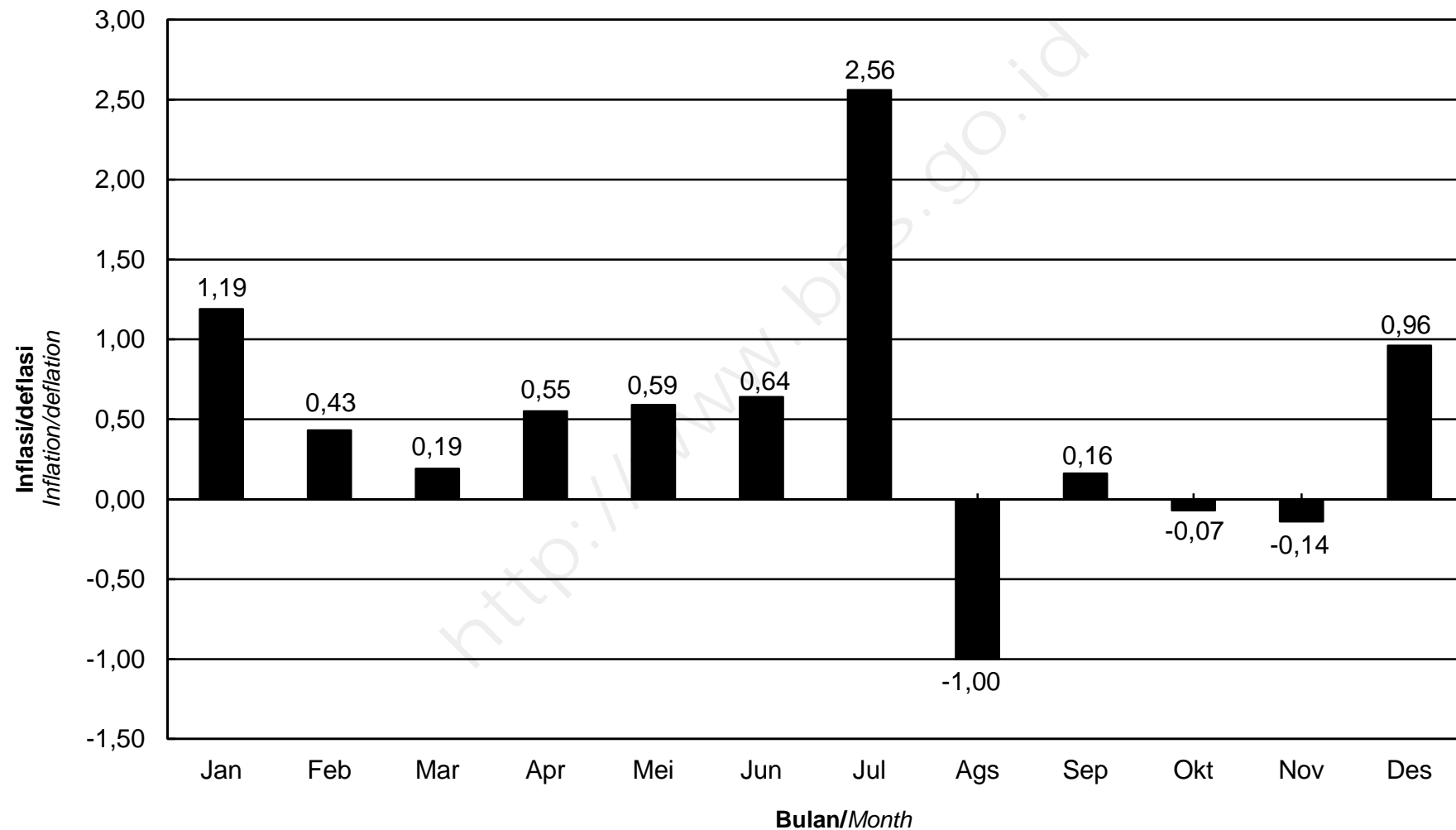
*Consumer Price Index and Percentage Change  
By Expenditure Group  
Pontianak, 2015  
(2012=100)*

**LANJUTAN/Continued**

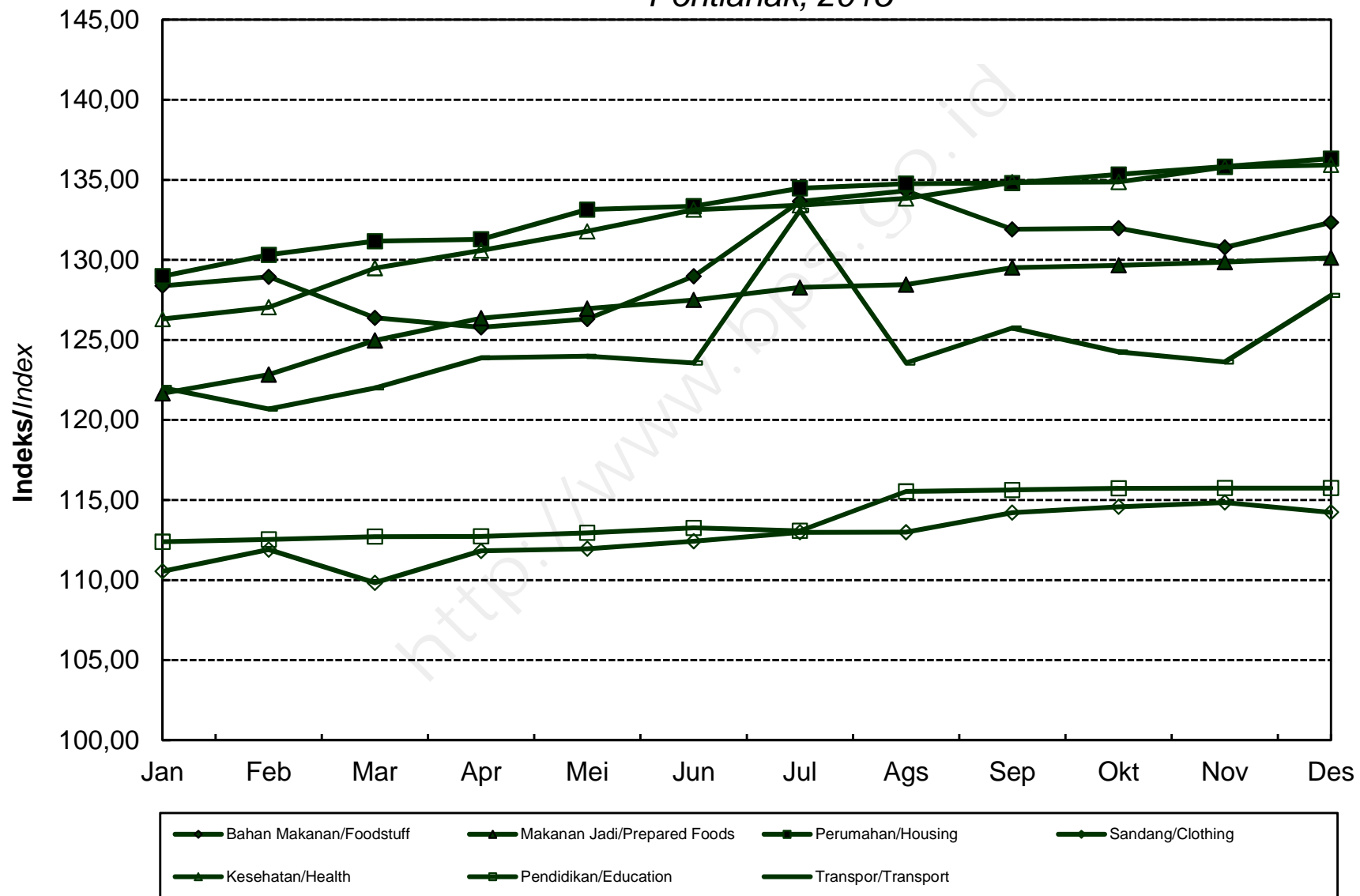
BULAN Month	SANDANG Clothing			KESEHATAN Health			PENDIDIKAN, REKREASI & OLAHRAGA Education, Recreation & Sports			TRANSPOR, KOMUNIKASI DAN JASA KEUANGAN Transport, Communication and Financial services		
	Indeks Index	% Perubahan Terhadap Change to		Indeks Index	% Perubahan Terhadap Change to		Indeks Index	% Perubahan Terhadap Change to		Indeks Index	% Perubahan Terhadap Change to	
		Bulan Lalu Previous Month	Des. 14 Dec. 14		Bulan Lalu Previous Month	Des. 14 Dec. 14		Bulan Lalu Previous Month	Des. 14 Dec. 14		Bulan Lalu Previous Month	Des. 14 Dec. 14
<b>JANUARI</b> <i>January</i>	110,55	0,41	0,41	126,31	0,44	0,44	112,39	0,15	0,15	122,02	-6,05	-6,05
<b>FEBRUARI</b> <i>February</i>	111,91	1,23	1,64	127,04	0,58	1,02	112,53	0,12	0,28	120,68	-1,10	-7,08
<b>MARET</b> <i>March</i>	109,83	-1,86	-0,25	129,48	1,92	2,96	112,71	0,16	0,44	122,00	1,09	-6,07
<b>APRIL</b> <i>April</i>	111,82	1,81	1,56	130,58	0,85	3,83	112,73	0,02	0,45	123,88	1,54	-4,62
<b>MEI</b> <i>May</i>	111,96	0,13	1,69	131,78	0,92	4,79	112,95	0,20	0,65	123,98	0,08	-4,54
<b>JUNI</b> <i>June</i>	112,43	0,42	2,12	133,13	1,02	5,86	113,26	0,27	0,93	123,56	-0,34	-4,87
<b>JULI</b> <i>July</i>	112,98	0,49	2,62	133,41	0,21	6,08	113,07	-0,17	0,76	133,09	7,71	2,47
<b>AGUSTUS</b> <i>August</i>	112,99	0,01	2,62	133,84	0,32	6,42	115,54	2,18	2,96	123,56	-7,16	-4,87
<b>SEPTEMBER</b> <i>September</i>	114,21	1,08	3,73	134,84	0,75	7,22	115,63	0,08	3,04	125,74	1,76	-3,19
<b>OKTOBER</b> <i>October</i>	114,58	0,32	4,07	134,87	0,02	7,24	115,73	0,09	3,13	124,25	-1,18	-4,33
<b>NOVEMBER</b> <i>November</i>	114,85	0,24	4,31	135,80	0,69	7,98	115,75	0,02	3,15	123,62	-0,51	-4,82
<b>DESEMBER</b> <i>December</i>	114,23	-0,54	3,75	135,93	0,10	8,09	115,75	0,00	3,15	127,78	3,37	-1,62
<b>RATA - RATA</b> <i>Average</i>	112,70	4,92		132,25	8,57		114,00	3,01		124,51	5,37	

## PERKEMBANGAN INFLASI /DEFLASI KOTA PONTIANAK, TAHUN 2015

*Series of Inflation/Deflation  
Pontianak, 2015*



**IHK KELOMPOK PENGELUARAN  
KOTA PONTIANAK, TAHUN 2015**  
*Consumer Price Index by Expenditure Group  
Pontianak, 2015*



**INDEKS HARGA KONSUMEN (IHK) DAN PERSENTASE PERUBAHAN  
MENURUT KELOMPOK PENGELUARAN  
SINGKAWANG, TAHUN 2015  
(2012=100)**

*Consumer Price Index and Percentage Change  
By Expenditure Group  
Singkawang, 2015  
(2012=100)*

BULAN Month	U M U M General			BAHAN MAKANAN Foodstuff			MAKANAN JADI, MINUMAN, ROKOK DAN TEMBAKAU Prepared Foods, Beverages, Cigarette & Tobacco			PERUMAHAN, AIR, LISTRIK, GAS DAN BAHAN BAKAR Housing, Water, Electricity, Gas and Fuel		
	Indeks Index	% Perubahan Terhadap Change to		Indeks Index	% Perubahan Terhadap Change to		Indeks Index	% Perubahan Terhadap Change to		Indeks Index	% Perubahan Terhadap Change to	
		Bulan Lalu Previous Month	Des. 14 Dec. 14		Bulan Lalu Previous Month	Des. 14 Dec. 14		Bulan Lalu Previous Month	Des. 14 Dec. 14		Bulan Lalu Previous Month	Des. 14 Dec. 14
<b>JANUARI</b> January	118,73	0,90	0,90	123,24	4,80	4,80	114,04	0,35	0,35	121,92	0,99	0,99
<b>FEBRUARI</b> February	118,96	0,19	1,10	124,82	1,28	6,15	114,54	0,44	0,79	121,89	-0,02	0,96
<b>MARET</b> March	119,16	0,17	1,27	124,56	-0,21	5,93	115,08	0,47	1,27	121,94	0,04	1,00
<b>APRIL</b> April	119,25	0,08	1,34	122,96	-1,28	4,57	115,38	0,26	1,53	122,44	0,41	1,42
<b>MEI</b> May	119,28	0,03	1,37	122,02	-0,76	3,77	116,33	0,82	2,37	122,61	0,14	1,56
<b>JUNI</b> June	119,35	0,06	1,43	121,93	-0,07	3,69	116,57	0,21	2,58	122,53	-0,07	1,49
<b>JULI</b> July	120,89	1,29	2,74	124,58	2,17	5,94	117,15	0,50	3,09	122,56	0,02	1,52
<b>AGUSTUS</b> August	120,88	-0,01	2,73	126,88	1,85	7,90	117,35	0,17	3,26	122,37	-0,16	1,36
<b>SEPTEMBER</b> September	121,37	0,41	3,14	127,09	0,17	8,08	118,74	1,18	4,49	122,24	-0,11	1,25
<b>OKTOBER</b> October	120,83	-0,44	2,69	125,20	-1,49	6,47	119,38	0,54	5,05	121,87	-0,30	0,94
<b>NOVEMBER</b> November	120,79	-0,03	2,65	124,96	-0,19	6,27	119,39	0,01	5,06	122,14	0,22	1,17
<b>DESEMBER</b> December	122,38	1,32	4,00	126,99	1,62	7,99	121,06	1,40	6,53	122,76	0,51	1,68
<b>RATA - RATA</b> Average	120,16	6,99		124,60	8,72		117,08	5,49		122,27	8,66	

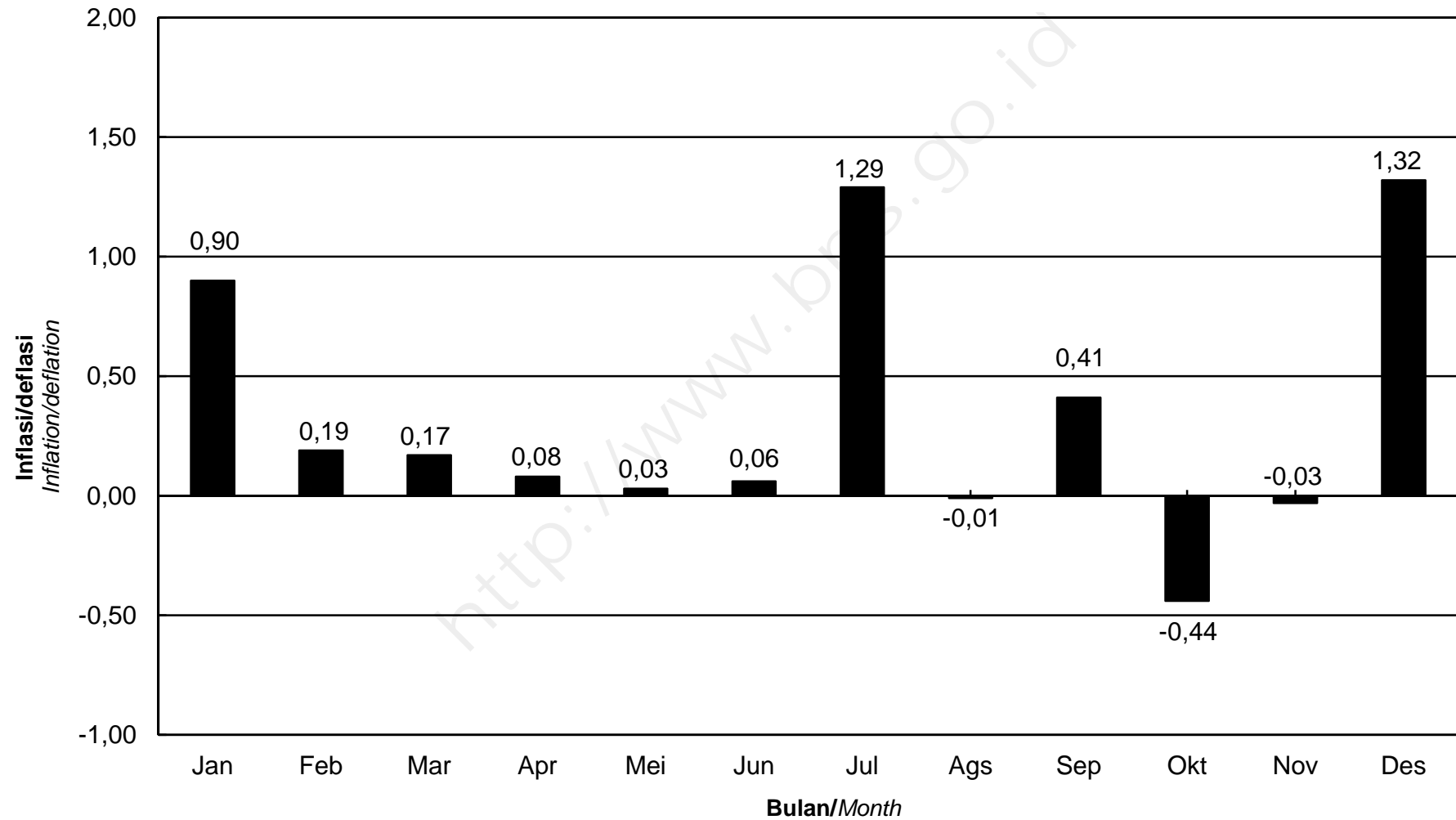
**INDEKS HARGA KONSUMEN (IHK) DAN PERSENTASE PERUBAHAN  
MENURUT KELOMPOK PENGELUARAN  
SINGKAWANG, TAHUN 2015  
(2012=100)**

*Consumer Price Index and Percentage Change  
By Expenditure Group  
Singkawang, 2015  
(2012=100)*

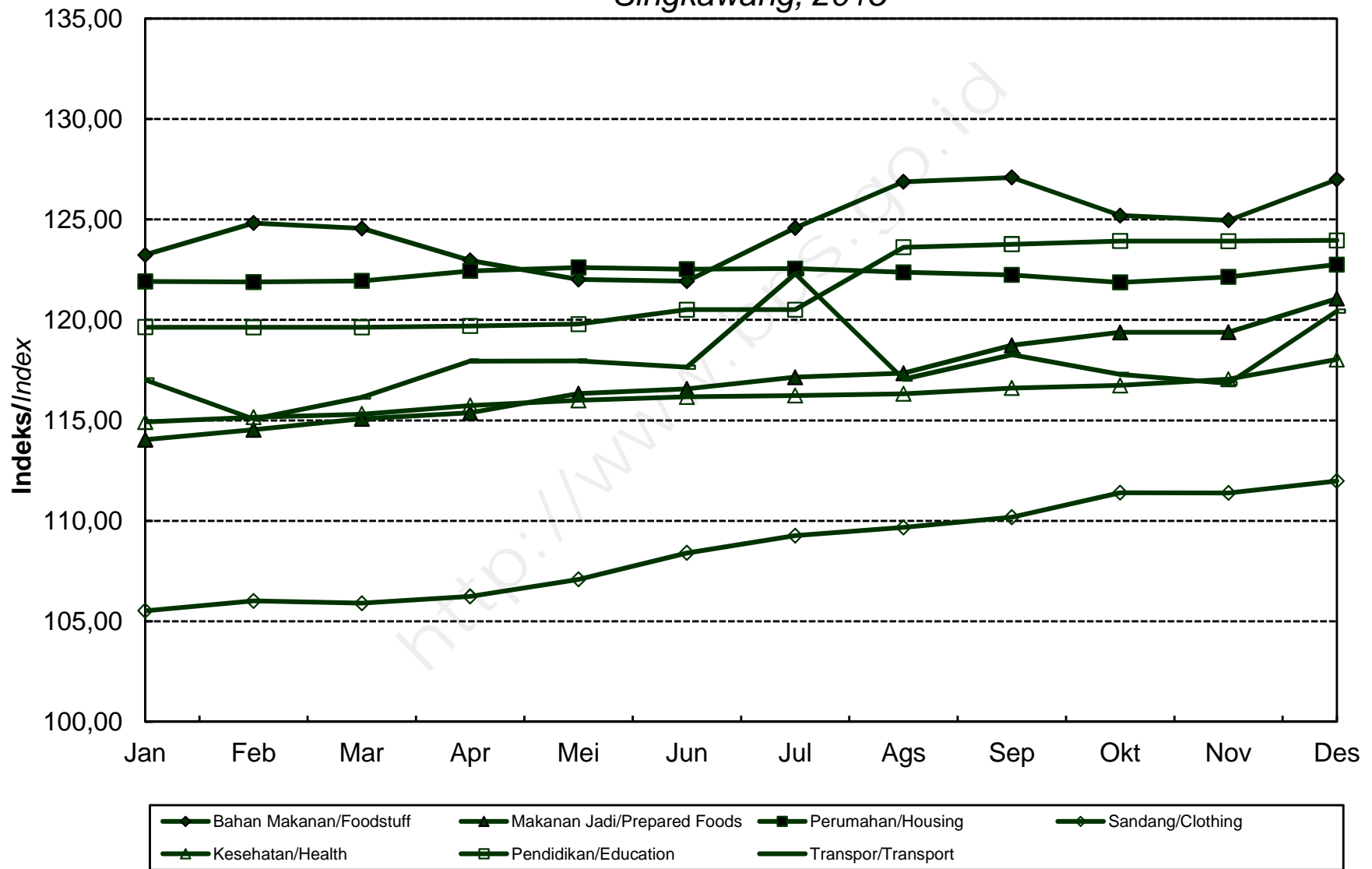
**LANJUTAN/Continued**

BULAN Month	SANDANG Clothing			KESEHATAN Health			PENDIDIKAN, REKREASI & OLAHRAGA Education, Recreation & Sports			TRANSPOR, KOMUNIKASI DAN JASA KEUANGAN Transport, Communication and Financial services		
	Indeks Index	% Perubahan Terhadap Change to		Indeks Index	% Perubahan Terhadap Change to		Indeks Index	% Perubahan Terhadap Change to		Indeks Index	% Perubahan Terhadap Change to	
		Bulan Lalu Previous Month	Des. 14 Dec. 14		Bulan Lalu Previous Month	Des. 14 Dec. 14		Bulan Lalu Previous Month	Des. 14 Dec. 14		Bulan Lalu Previous Month	Des. 14 Dec. 14
<b>JANUARI</b> January	105,52	0,33	0,33	114,92	1,83	1,83	119,64	0,08	0,08	117,02	-4,87	-4,87
<b>FEBRUARI</b> February	106,01	0,46	0,80	115,16	0,21	2,04	119,63	-0,01	0,08	115,07	-1,67	-6,45
<b>MARET</b> March	105,90	-0,10	0,69	115,31	0,13	2,17	119,63	0,00	0,08	116,15	0,94	-5,58
<b>APRIL</b> April	106,24	0,32	1,02	115,74	0,37	2,55	119,70	0,06	0,13	117,95	1,55	-4,11
<b>MEI</b> May	107,08	0,79	1,82	116,00	0,22	2,78	119,79	0,08	0,21	117,96	0,01	-4,11
<b>JUNI</b> June	108,40	1,23	3,07	116,17	0,15	2,93	120,51	0,60	0,81	117,65	-0,26	-4,36
<b>JULI</b> July	109,26	0,79	3,89	116,24	0,06	2,99	120,51	0,00	0,81	122,30	3,95	-0,58
<b>AGUSTUS</b> August	109,67	0,38	4,28	116,32	0,07	3,07	123,62	2,58	3,41	117,05	-4,29	-4,85
<b>SEPTEMBER</b> September	110,18	0,47	4,76	116,61	0,25	3,32	123,77	0,12	3,54	118,27	1,04	-3,85
<b>OKTOBER</b> October	111,40	1,11	5,92	116,74	0,11	3,44	123,93	0,13	3,67	117,29	-0,83	-4,65
<b>NOVEMBER</b> November	111,39	-0,01	5,91	117,05	0,27	3,71	123,92	-0,01	3,66	116,84	-0,38	-5,02
<b>DESEMBER</b> December	111,98	0,53	6,48	118,03	0,84	4,58	123,96	0,03	3,70	120,44	3,08	-2,09
<b>RATA - RATA</b> Average	108,59	4,43		116,19	6,07		121,55	7,26		117,83	3,96	

**PERKEMBANGAN INFLASI /DEFLASI  
KOTA SINGKAWANG, TAHUN 2015**  
*Series of Inflation/Deflation  
Singkawang, 2015*



**IHK KELOMPOK PENGELUARAN  
KOTA SINGKAWANG, TAHUN 2015**  
*Consumer Price Index by Expenditure Group  
Singkawang, 2015*



**INDEKS HARGA KONSUMEN (IHK) DAN PERSENTASE PERUBAHAN  
MENURUT KELOMPOK PENGELUARAN  
SAMPIT, TAHUN 2015  
(2012=100)**

*Consumer Price Index and Percentage Change  
By Expenditure Group  
Sampit, 2015  
(2012=100)*

BULAN Month	U M U M General			BAHAN MAKANAN Foodstuff			MAKANAN JADI, MINUMAN, ROKOK DAN TEMBAKAU Prepared Foods, Beverages, Cigarette & Tobacco			PERUMAHAN, AIR, LISTRIK, GAS DAN BAHAN BAKAR Housing, Water, Electricity, Gas and Fuel		
	Indeks Index	% Perubahan Terhadap Change to		Indeks Index	% Perubahan Terhadap Change to		Indeks Index	% Perubahan Terhadap Change to		Indeks Index	% Perubahan Terhadap Change to	
		Bulan Lalu Previous Month	Des. 14 Dec. 14		Bulan Lalu Previous Month	Des. 14 Dec. 14		Bulan Lalu Previous Month	Des. 14 Dec. 14		Bulan Lalu Previous Month	Des. 14 Dec. 14
<b>JANUARI</b> January	117,94	0,61	0,61	125,16	3,29	3,29	117,34	0,54	0,54	114,30	1,18	1,18
<b>FEBRUARI</b> February	117,11	-0,70	-0,10	122,41	-2,20	1,02	117,93	0,50	1,05	114,36	0,05	1,23
<b>MARET</b> March	117,43	0,27	0,17	121,48	-0,76	0,26	119,17	1,05	2,11	114,63	0,24	1,47
<b>APRIL</b> April	118,04	0,52	0,69	120,85	-0,52	-0,26	121,09	1,61	3,75	114,68	0,04	1,51
<b>MEI</b> May	118,56	0,44	1,13	121,94	0,90	0,64	121,95	0,71	4,49	114,82	0,12	1,64
<b>JUNI</b> June	119,64	0,91	2,06	125,34	2,79	3,44	122,93	0,80	5,33	114,95	0,11	1,75
<b>JULI</b> July	120,71	0,89	2,97	127,48	1,71	5,21	123,18	0,20	5,54	114,99	0,03	1,79
<b>AGUSTUS</b> August	121,22	0,42	3,40	127,70	0,17	5,39	123,92	0,60	6,18	114,90	-0,08	1,71
<b>SEPTEMBER</b> September	121,27	0,04	3,45	127,02	-0,53	4,83	123,91	-0,01	6,17	115,09	0,17	1,88
<b>OKTOBER</b> October	121,68	0,34	3,80	125,28	-1,37	3,39	126,26	1,90	8,18	115,10	0,01	1,89
<b>NOVEMBER</b> November	122,30	0,51	4,32	126,56	1,02	4,45	127,01	0,59	8,83	115,22	0,10	1,99
<b>DESEMBER</b> December	123,94	1,34	5,72	131,59	3,97	8,60	128,16	0,91	9,81	115,48	0,23	2,22
<b>RATA - RATA</b> Average	119,99	6,80		125,23	6,74		122,74	8,46		114,88	5,76	



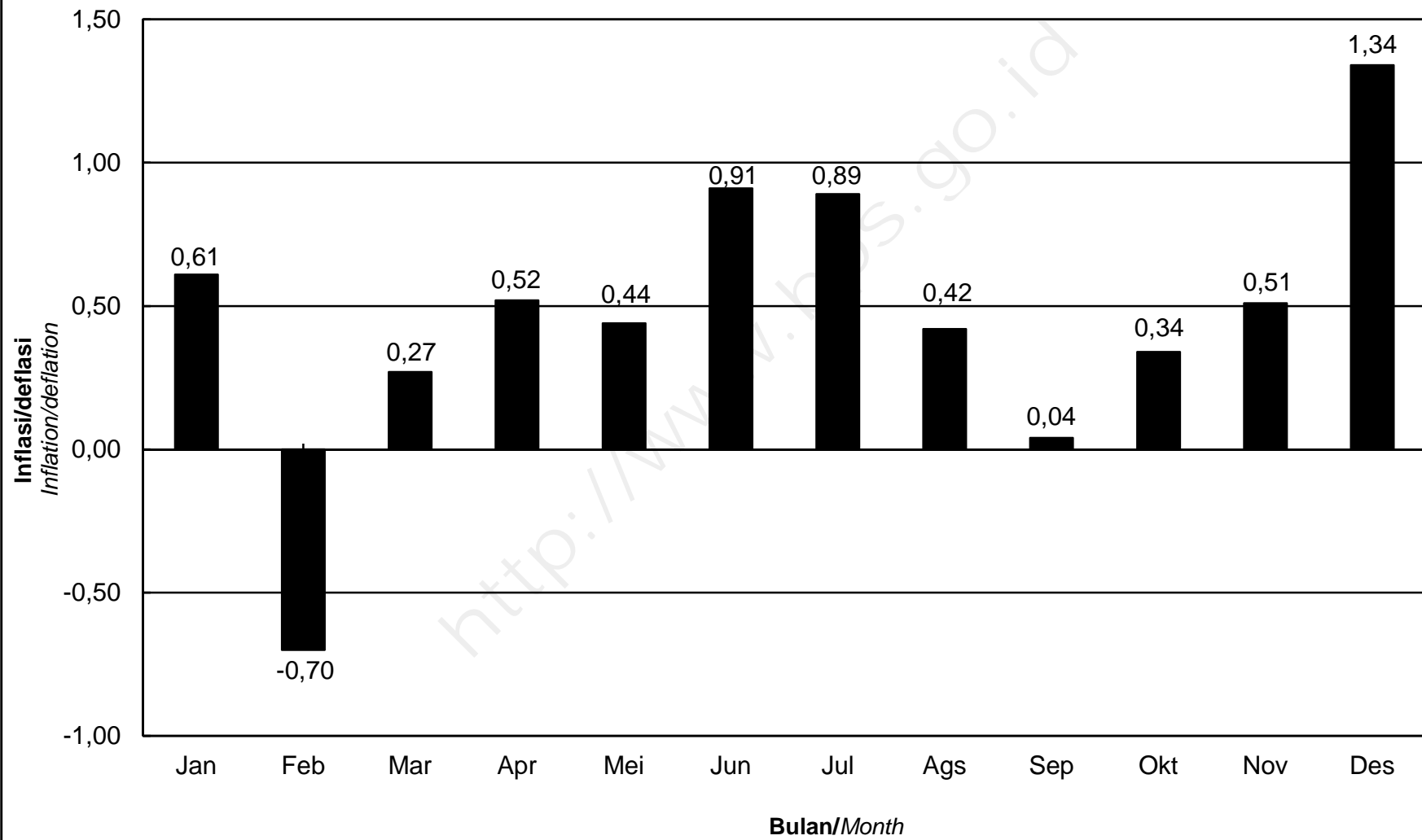
**INDEKS HARGA KONSUMEN (IHK) DAN PERSENTASE PERUBAHAN  
MENURUT KELOMPOK PENGELUARAN  
SAMPIT, TAHUN 2015  
(2012=100)**

*Consumer Price Index and Percentage Change  
By Expenditure Group  
Sampit, 2015  
(2012=100)*

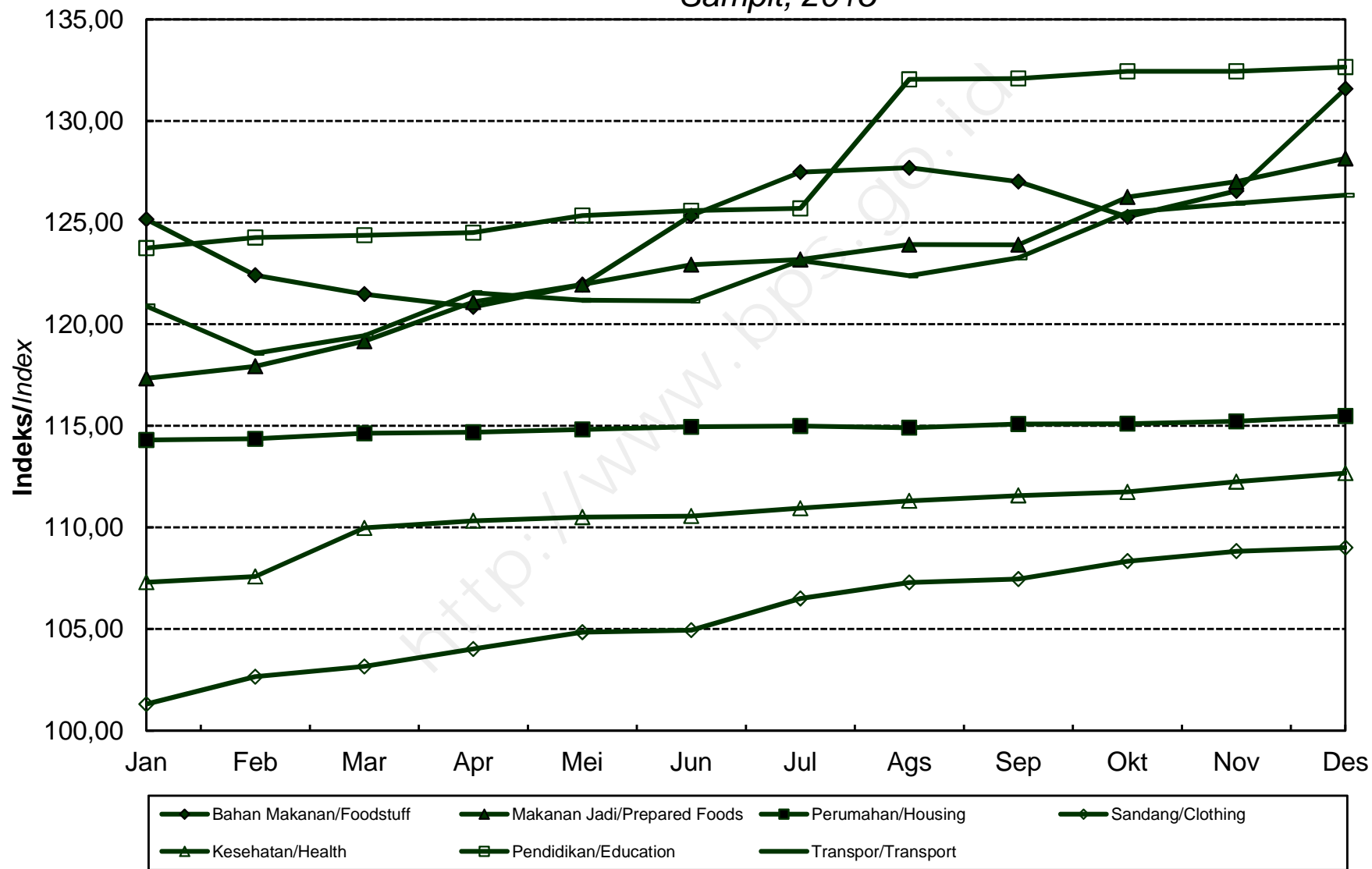
LANJUTAN/Continued

BULAN Month	SANDANG Clothing			KESEHATAN Health			PENDIDIKAN, REKREASI & OLAHRAGA Education, Recreation & Sports			TRANSPOR, KOMUNIKASI DAN JASA KEUANGAN Transport, Communication and Financial services		
	Indeks Index	% Perubahan Terhadap Change to		Indeks Index	% Perubahan Terhadap Change to		Indeks Index	% Perubahan Terhadap Change to		Indeks Index	% Perubahan Terhadap Change to	
		Bulan Lalu Previous Month	Des. 14 Dec. 14		Bulan Lalu Previous Month	Des. 14 Dec. 14		Bulan Lalu Previous Month	Des. 14 Dec. 14		Bulan Lalu Previous Month	Des. 14 Dec. 14
<b>JANUARI</b> <i>January</i>	101,31	0,24	0,24	107,30	0,27	0,27	123,75	0,09	0,09	120,89	-3,65	-3,65
<b>FEBRUARI</b> <i>February</i>	102,66	1,33	1,57	107,59	0,27	0,54	124,26	0,41	0,50	118,57	-1,92	-5,50
<b>MARET</b> <i>March</i>	103,16	0,49	2,07	109,98	2,22	2,78	124,38	0,10	0,60	119,44	0,73	-4,81
<b>APRIL</b> <i>April</i>	104,02	0,83	2,92	110,32	0,31	3,09	124,51	0,10	0,70	121,55	1,77	-3,12
<b>MEI</b> <i>May</i>	104,84	0,79	3,73	110,51	0,17	3,27	125,35	0,67	1,38	121,18	-0,30	-3,42
<b>JUNI</b> <i>June</i>	104,94	0,10	3,83	110,56	0,05	3,32	125,59	0,19	1,58	121,14	-0,03	-3,45
<b>JULI</b> <i>July</i>	106,51	1,50	5,38	110,95	0,35	3,68	125,70	0,09	1,67	123,13	1,64	-1,86
<b>AGUSTUS</b> <i>August</i>	107,29	0,73	6,15	111,31	0,32	4,02	132,05	5,05	6,80	122,38	-0,61	-2,46
<b>SEPTEMBER</b> <i>September</i>	107,46	0,16	6,32	111,57	0,23	4,26	132,09	0,03	6,83	123,27	0,73	-1,75
<b>OKTOBER</b> <i>October</i>	108,34	0,82	7,19	111,75	0,16	4,43	132,44	0,26	7,12	125,50	1,81	0,02
<b>NOVEMBER</b> <i>November</i>	108,83	0,45	7,68	112,25	0,45	4,90	132,45	0,01	7,13	125,95	0,36	0,38
<b>DESEMBER</b> <i>December</i>	109,01	0,17	7,86	112,67	0,37	5,29	132,65	0,15	7,29	126,35	0,32	0,70
<b>RATA - RATA</b> <i>Average</i>	105,70	5,00		110,56	5,25		127,94	8,95		122,45	6,92	

**PERKEMBANGAN INFLASI /DEFLASI  
KOTA SAMPIT, TAHUN 2015**  
*Series of Inflation/Deflation  
Sampit, 2015*



**IHK KELOMPOK PENGELUARAN  
KOTA SAMPIT, TAHUN 2015**  
*Consumer Price Index by Expenditure Group  
Sampit, 2015*



**INDEKS HARGA KONSUMEN (IHK) DAN PERSENTASE PERUBAHAN  
MENURUT KELOMPOK PENGELUARAN  
PALANGKARAYA, TAHUN 2015  
(2012=100)**

*Consumer Price Index and Percentage Change  
By Expenditure Group  
Palangkaraya, 2015  
(2012=100)*

BULAN Month	U M U M General			BAHAN MAKANAN Foodstuff			MAKANAN JADI, MINUMAN, ROKOK DAN TEMBAKAU Prepared Foods, Beverages, Cigarette & Tobacco			PERUMAHAN, AIR, LISTRIK, GAS DAN BAHAN BAKAR Housing, Water, Electricity, Gas and Fuel		
	Indeks Index	% Perubahan Terhadap Change to		Indeks Index	% Perubahan Terhadap Change to		Indeks Index	% Perubahan Terhadap Change to		Indeks Index	% Perubahan Terhadap Change to	
		Bulan Lalu Previous Month	Des. 14 Dec. 14		Bulan Lalu Previous Month	Des. 14 Dec. 14		Bulan Lalu Previous Month	Des. 14 Dec. 14		Bulan Lalu Previous Month	Des. 14 Dec. 14
<b>JANUARI</b> <i>January</i>	117,08	0,79	0,79	123,67	4,32	4,32	121,75	1,57	1,57	114,41	0,44	0,44
<b>FEBRUARI</b> <i>February</i>	116,26	-0,70	0,09	120,82	-2,30	1,91	122,01	0,21	1,79	114,75	0,30	0,74
<b>MARET</b> <i>March</i>	115,97	-0,25	-0,16	118,54	-1,89	-0,01	123,24	1,01	2,81	114,74	-0,01	0,73
<b>APRIL</b> <i>April</i>	116,06	0,08	-0,09	117,28	-1,06	-1,07	123,50	0,21	3,03	114,82	0,07	0,80
<b>MEI</b> <i>May</i>	117,28	1,05	0,96	118,81	1,30	0,22	126,08	2,09	5,18	115,85	0,90	1,70
<b>JUNI</b> <i>June</i>	118,41	0,96	1,94	122,19	2,84	3,07	127,66	1,25	6,50	115,72	-0,11	1,59
<b>JULI</b> <i>July</i>	119,52	0,94	2,89	123,58	1,14	4,24	128,10	0,34	6,87	116,80	0,93	2,54
<b>AGUSTUS</b> <i>August</i>	118,72	-0,67	2,20	122,05	-1,24	2,95	128,20	0,08	6,95	116,66	-0,12	2,41
<b>SEPTEMBER</b> <i>September</i>	118,32	-0,34	1,86	119,89	-1,77	1,13	128,76	0,44	7,42	116,39	-0,23	2,18
<b>OKTOBER</b> <i>October</i>	118,97	0,55	2,42	122,87	2,49	3,64	128,85	0,07	7,49	116,05	-0,29	1,88
<b>NOVEMBER</b> <i>November</i>	119,98	0,85	3,29	126,09	2,62	6,36	129,35	0,39	7,91	116,04	-0,01	1,87
<b>DESEMBER</b> <i>December</i>	121,04	0,88	4,20	129,35	2,59	9,11	129,67	0,25	8,18	116,46	0,36	2,24
<b>RATA - RATA</b> <i>Average</i>	118,13	5,38		122,10	6,48		126,43	8,03		115,72	5,14	

**INDEKS HARGA KONSUMEN (IHK) DAN PERSENTASE PERUBAHAN  
MENURUT KELOMPOK PENGELUARAN  
PALANGKARAYA, TAHUN 2015  
(2012=100)**

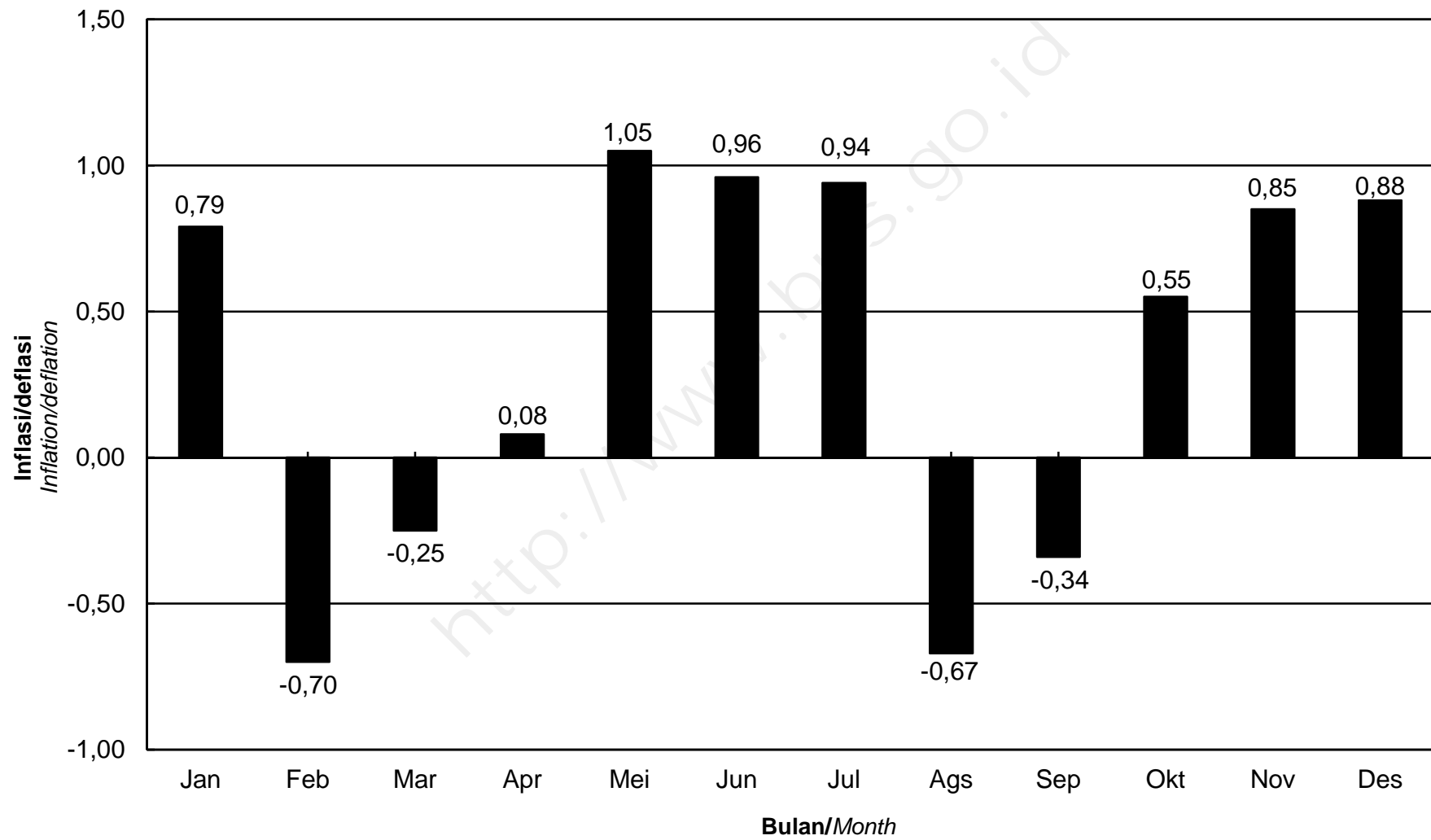
*Consumer Price Index and Percentage Change  
By Expenditure Group  
Palangkaraya, 2015  
(2012=100)*

**LANJUTAN/Continued**

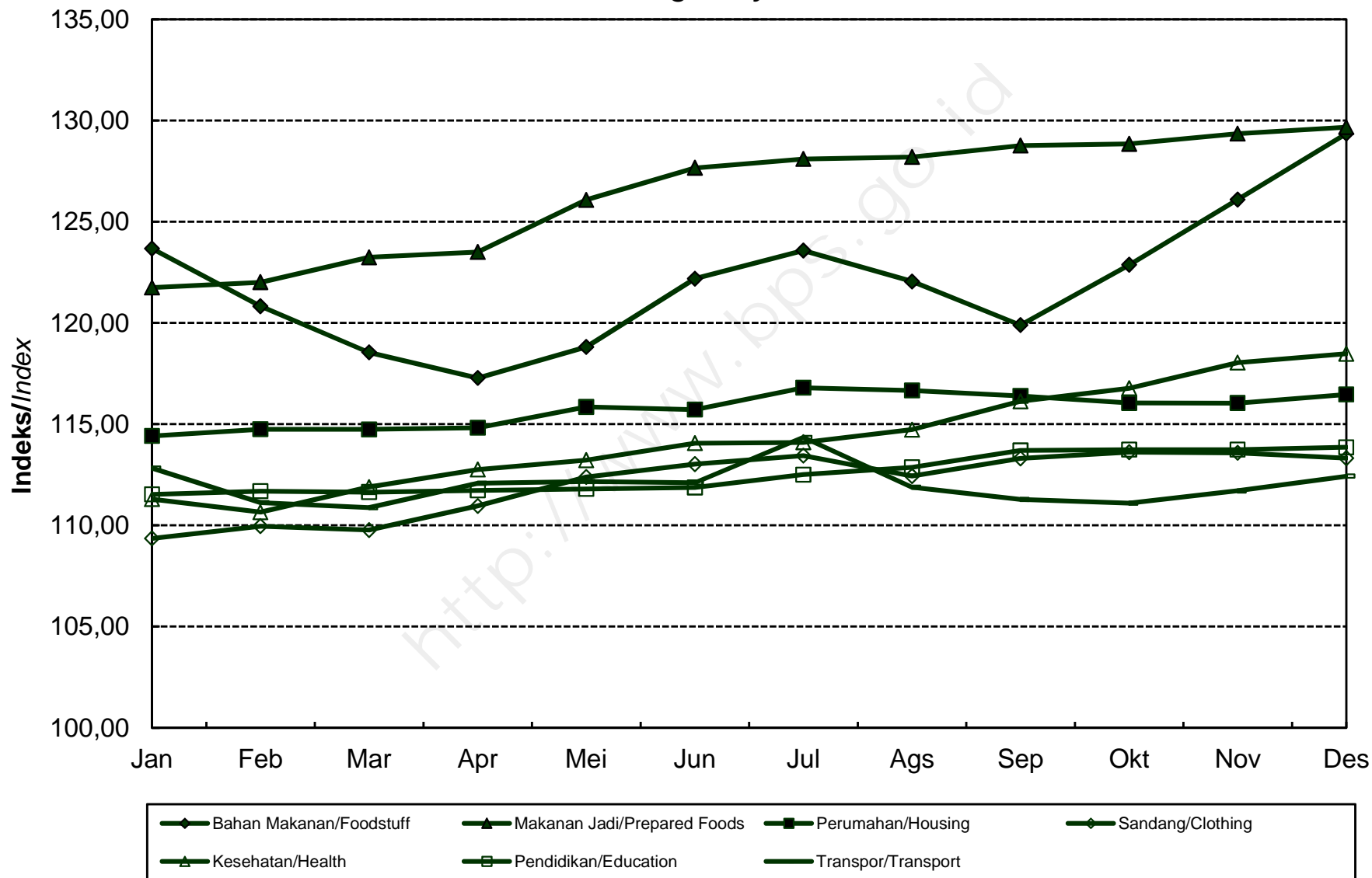
BULAN Month	SANDANG Clothing			KESEHATAN Health			PENDIDIKAN, REKREASI & OLAHRAGA Education, Recreation & Sports			TRANSPOR, KOMUNIKASI DAN JASA KEUANGAN Transport, Communication and Financial services		
	Indeks Index	% Perubahan Terhadap Change to		Indeks Index	% Perubahan Terhadap Change to		Indeks Index	% Perubahan Terhadap Change to		Indeks Index	% Perubahan Terhadap Change to	
		Bulan Lalu Previous Month	Des. 14 Dec. 14		Bulan Lalu Previous Month	Des. 14 Dec. 14		Bulan Lalu Previous Month	Des. 14 Dec. 14		Bulan Lalu Previous Month	Des. 14 Dec. 14
<b>JANUARI</b> January	109,35	0,79	0,79	111,30	1,30	1,30	111,53	-0,10	-0,10	112,83	-4,22	-4,22
<b>FEBRUARI</b> February	109,96	0,56	1,35	110,65	-0,58	0,71	111,69	0,14	0,04	111,12	-1,52	-5,67
<b>MARET</b> March	109,77	-0,17	1,18	111,89	1,12	1,84	111,64	-0,04	0,00	110,88	-0,22	-5,87
<b>APRIL</b> April	110,96	1,08	2,28	112,76	0,78	2,63	111,73	0,08	0,08	112,08	1,08	-4,86
<b>MEI</b> May	112,39	1,29	3,59	113,22	0,41	3,05	111,80	0,06	0,14	112,17	0,08	-4,78
<b>JUNI</b> June	113,03	0,57	4,18	114,06	0,74	3,81	111,87	0,06	0,21	112,10	-0,06	-4,84
<b>JULI</b> July	113,44	0,36	4,56	114,10	0,04	3,85	112,51	0,57	0,78	114,35	2,01	-2,93
<b>AGUSTUS</b> August	112,44	-0,88	3,64	114,73	0,55	4,42	112,87	0,32	1,10	111,88	-2,16	-5,03
<b>SEPTEMBER</b> September	113,31	0,77	4,44	116,13	1,22	5,70	113,70	0,74	1,85	111,28	-0,54	-5,53
<b>OKTOBER</b> October	113,62	0,27	4,73	116,77	0,55	6,28	113,74	0,04	1,88	111,10	-0,16	-5,69
<b>NOVEMBER</b> November	113,58	-0,04	4,69	118,04	1,09	7,44	113,74	0,00	1,88	111,71	0,55	-5,17
<b>DESEMBER</b> December	113,32	-0,23	4,45	118,48	0,37	7,84	113,86	0,11	1,99	112,43	0,64	-4,56
<b>RATA - RATA</b> Average	112,10	4,62		114,34	7,30		112,56	2,34		111,99	1,97	

**PERKEMBANGAN INFLASI /DEFLASI  
KOTA PALANGKARAYA, TAHUN 2015**

*Series of Inflation/Deflation  
Palangkaraya, 2015*



**IHK KELOMPOK PENGELUARAN**  
**KOTA PALANGKARAYA, TAHUN 2015**  
*Consumer Price Index by Expenditure Group*  
*Palangkaraya, 2015*



**INDEKS HARGA KONSUMEN (IHK) DAN PERSENTASE PERUBAHAN  
MENURUT KELOMPOK PENGELUARAN  
TANJUNG, TAHUN 2015  
(2012=100)**

*Consumer Price Index and Percentage Change  
By Expenditure Group  
Tanjung, 2015  
(2012=100)*

BULAN Month	U M U M General			BAHAN MAKANAN Foodstuff			MAKANAN JADI, MINUMAN, ROKOK DAN TEMBAKAU Prepared Foods, Beverages, Cigarette & Tobacco			PERUMAHAN, AIR, LISTRIK, GAS DAN BAHAN BAKAR Housing, Water, Electricity, Gas and Fuel		
	Indeks Index	% Perubahan Terhadap Change to		Indeks Index	% Perubahan Terhadap Change to		Indeks Index	% Perubahan Terhadap Change to		Indeks Index	% Perubahan Terhadap Change to	
		Bulan Lalu Previous Month	Des. 14 Dec. 14		Bulan Lalu Previous Month	Des. 14 Dec. 14		Bulan Lalu Previous Month	Des. 14 Dec. 14		Bulan Lalu Previous Month	Des. 14 Dec. 14
<b>JANUARI</b> <i>January</i>	117,46	0,45	0,45	129,60	1,45	1,45	120,64	3,71	3,71	111,55	-0,85	-0,85
<b>FEBRUARI</b> <i>February</i>	116,49	-0,83	-0,38	123,01	-5,08	-3,71	122,24	1,33	5,09	112,03	0,43	-0,43
<b>MARET</b> <i>March</i>	116,93	0,38	0,00	124,28	1,03	-2,72	122,44	0,16	5,26	112,15	0,11	-0,32
<b>APRIL</b> <i>April</i>	117,40	0,40	0,40	124,53	0,20	-2,52	123,03	0,48	5,77	112,09	-0,05	-0,37
<b>MEI</b> <i>May</i>	118,38	0,83	1,24	126,34	1,45	-1,10	123,85	0,67	6,47	113,58	1,33	0,95
<b>JUNI</b> <i>June</i>	118,79	0,35	1,59	127,04	0,55	-0,56	124,93	0,87	7,40	113,71	0,11	1,07
<b>JULI</b> <i>July</i>	119,84	0,88	2,49	128,46	1,12	0,56	126,05	0,90	8,36	113,73	0,02	1,08
<b>AGUSTUS</b> <i>August</i>	120,80	0,80	3,31	127,75	-0,55	0,00	130,91	3,86	12,54	113,47	-0,23	0,85
<b>SEPTEMBER</b> <i>September</i>	121,93	0,94	4,28	129,47	1,35	1,35	132,23	1,01	13,68	113,86	0,34	1,20
<b>OKTOBER</b> <i>October</i>	122,78	0,70	5,00	132,88	2,63	4,02	132,34	0,08	13,77	113,85	-0,01	1,19
<b>NOVEMBER</b> <i>November</i>	123,65	0,71	5,75	136,04	2,38	6,49	132,95	0,46	14,30	113,64	-0,18	1,00
<b>DESEMBER</b> <i>December</i>	124,75	0,89	6,69	139,99	2,90	9,58	133,48	0,40	14,75	113,80	0,14	1,15
<b>RATA - RATA</b> <i>Average</i>	119,93	7,19		129,12	7,75		127,09	11,37		113,12	5,09	



**INDEKS HARGA KONSUMEN (IHK) DAN PERSENTASE PERUBAHAN  
MENURUT KELOMPOK PENGELUARAN  
TANJUNG, TAHUN 2015  
(2012=100)**

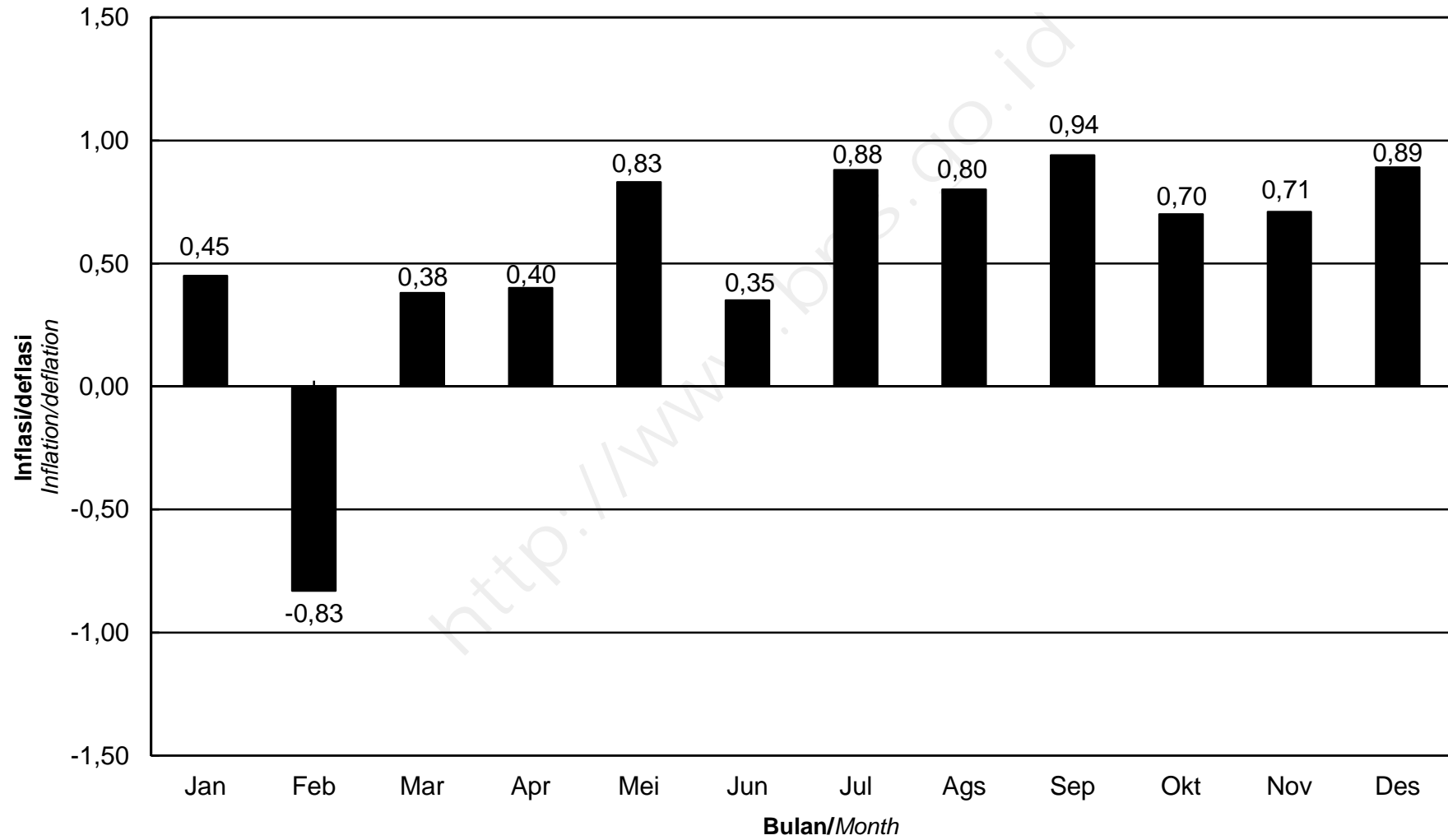
*Consumer Price Index and Percentage Change  
By Expenditure Group  
Tanjung, 2015  
(2012=100)*

**LANJUTAN/Continued**

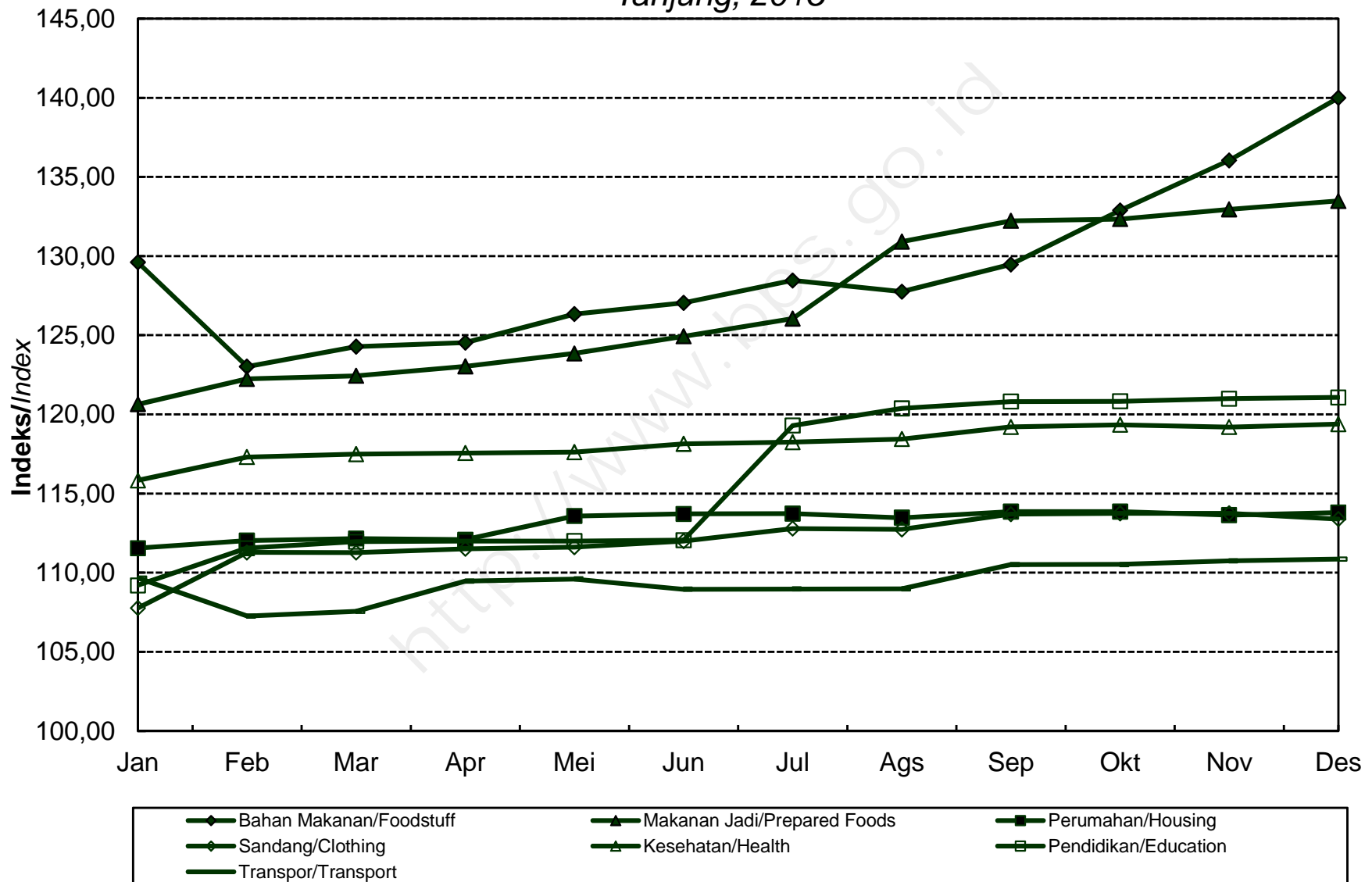
BULAN Month	SANDANG Clothing			KESEHATAN Health			PENDIDIKAN, REKREASI & OLAHRAGA Education, Recreation & Sports			TRANSPOR, KOMUNIKASI DAN JASA KEUANGAN Transport, Communication and Financial services		
	Indeks Index	% Perubahan Terhadap Change to		Indeks Index	% Perubahan Terhadap Change to		Indeks Index	% Perubahan Terhadap Change to		Indeks Index	% Perubahan Terhadap Change to	
		Bulan Lalu Previous Month	Des. 14 Dec. 14		Bulan Lalu Previous Month	Des. 14 Dec. 14		Bulan Lalu Previous Month	Des. 14 Dec. 14		Bulan Lalu Previous Month	Des. 14 Dec. 14
<b>JANUARI</b> January	107,76	2,14	2,14	115,83	0,34	0,34	109,20	0,09	0,09	109,66	-5,56	-5,56
<b>FEBRUARI</b> February	111,28	3,27	5,48	117,30	1,27	1,61	111,55	2,15	2,25	107,26	-2,19	-7,62
<b>MARET</b> March	111,27	-0,01	5,47	117,49	0,16	1,78	111,96	0,37	2,62	107,55	0,27	-7,37
<b>APRIL</b> April	111,50	0,21	5,69	117,56	0,06	1,84	112,00	0,04	2,66	109,47	1,79	-5,72
<b>MEI</b> May	111,61	0,10	5,79	117,61	0,04	1,88	112,00	0,00	2,66	109,60	0,12	-5,61
<b>JUNI</b> June	112,00	0,35	6,16	118,13	0,44	2,33	112,05	0,04	2,70	108,95	-0,59	-6,17
<b>JULI</b> July	112,78	0,70	6,90	118,25	0,10	2,43	119,29	6,46	9,34	108,97	0,02	-6,15
<b>AGUSTUS</b> August	112,74	-0,04	6,86	118,44	0,16	2,60	120,38	0,91	10,34	108,98	0,01	-6,14
<b>SEPTEMBER</b> September	113,70	0,85	7,77	119,21	0,65	3,27	120,81	0,36	10,73	110,51	1,40	-4,82
<b>OKTOBER</b> October	113,74	0,04	7,81	119,34	0,11	3,38	120,82	0,01	10,74	110,52	0,01	-4,81
<b>NOVEMBER</b> November	113,75	0,01	7,82	119,20	-0,12	3,26	120,99	0,14	10,90	110,75	0,21	-4,62
<b>DESEMBER</b> December	113,38	-0,33	7,47	119,38	0,15	3,41	121,07	0,07	10,97	110,85	0,09	-4,53
<b>RATA - RATA</b> Average	112,13	7,06		118,15	5,53		116,01	9,77		109,42	1,69	

**PERKEMBANGAN INFLASI /DEFLASI  
KOTA TANJUNG, TAHUN 2015**

*Series of Inflation/Deflation  
Tanjung, 2015*



**IHK KELOMPOK PENGELUARAN  
KOTA TANJUNG, TAHUN 2015**  
*Consumer Price Index by Expenditure Group  
Tanjung, 2015*



**INDEKS HARGA KONSUMEN (IHK) DAN PERSENTASE PERUBAHAN  
MENURUT KELOMPOK PENGELUARAN  
BANJARMASIN, TAHUN 2015  
(2012=100)**

*Consumer Price Index and Percentage Change  
By Expenditure Group  
Banjarmasin, 2015  
(2012=100)*

BULAN Month	U M U M General			BAHAN MAKANAN Foodstuff			MAKANAN JADI, MINUMAN, ROKOK DAN TEMBAKAU Prepared Foods, Beverages, Cigarette & Tobacco			PERUMAHAN, AIR, LISTRIK, GAS DAN BAHAN BAKAR Housing, Water, Electricity, Gas and Fuel		
	Indeks Index	% Perubahan Terhadap Change to		Indeks Index	% Perubahan Terhadap Change to		Indeks Index	% Perubahan Terhadap Change to		Indeks Index	% Perubahan Terhadap Change to	
		Bulan Lalu Previous Month	Des. 14 Dec. 14		Bulan Lalu Previous Month	Des. 14 Dec. 14		Bulan Lalu Previous Month	Des. 14 Dec. 14		Bulan Lalu Previous Month	Des. 14 Dec. 14
<b>JANUARI</b> January	116,15	0,16	0,16	128,21	3,19	3,19	119,28	0,58	0,58	112,04	1,09	1,09
<b>FEBRUARI</b> February	116,22	0,06	0,22	127,45	-0,59	2,58	119,72	0,37	0,95	112,57	0,47	1,57
<b>MARET</b> March	115,82	-0,34	-0,13	123,48	-3,11	-0,62	119,91	0,16	1,11	113,09	0,46	2,04
<b>APRIL</b> April	116,26	0,38	0,25	122,17	-1,06	-1,67	120,77	0,72	1,84	113,74	0,57	2,63
<b>MEI</b> May	116,62	0,31	0,56	122,36	0,16	-1,52	121,75	0,81	2,66	113,80	0,05	2,68
<b>JUNI</b> June	117,55	0,80	1,36	124,26	1,55	0,01	122,23	0,39	3,07	113,88	0,07	2,75
<b>JULI</b> July	118,89	1,14	2,52	126,06	1,45	1,46	124,70	2,02	5,15	114,25	0,32	3,09
<b>AGUSTUS</b> August	118,96	0,06	2,58	125,01	-0,83	0,61	125,82	0,90	6,10	114,63	0,33	3,43
<b>SEPTEMBER</b> September	119,59	0,53	3,12	124,71	-0,24	0,37	127,18	1,08	7,24	115,32	0,60	4,05
<b>OKTOBER</b> October	119,78	0,16	3,29	124,57	-0,11	0,26	127,50	0,25	7,51	115,10	-0,19	3,85
<b>NOVEMBER</b> November	120,27	0,41	3,71	126,64	1,66	1,92	127,75	0,20	7,72	115,41	0,27	4,13
<b>DESEMBER</b> December	121,80	1,27	5,03	129,36	2,15	4,11	128,58	0,65	8,42	115,85	0,38	4,53
<b>RATA - RATA</b> Average	118,16	6,37		125,36	6,83		123,77	8,58		114,14	6,02	

**INDEKS HARGA KONSUMEN (IHK) DAN PERSENTASE PERUBAHAN  
MENURUT KELOMPOK PENGELUARAN  
BANJARMASIN, TAHUN 2015  
(2012=100)**

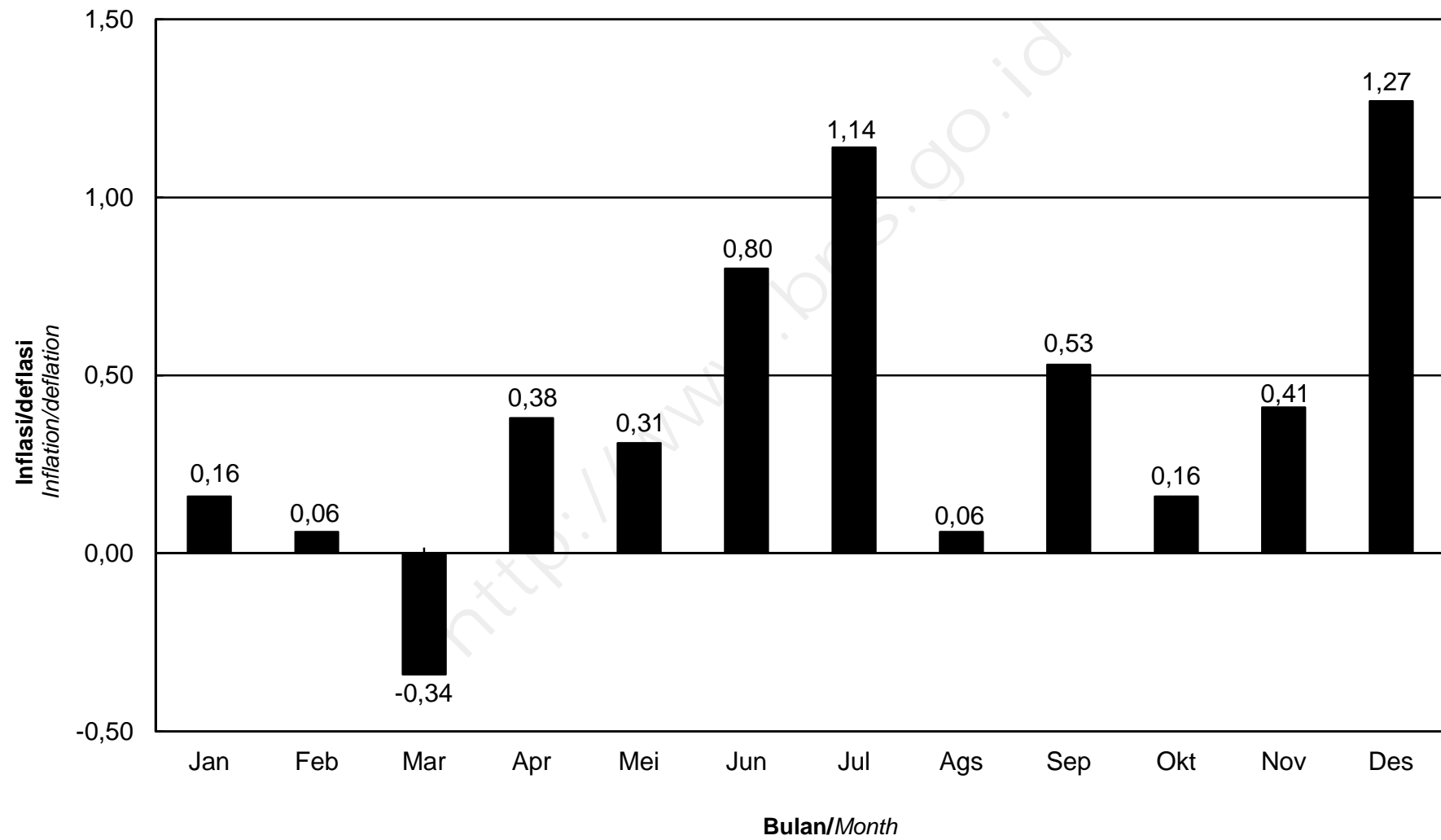
*Consumer Price Index and Percentage Change  
By Expenditure Group  
Banjarmasin, 2015  
(2012=100)*

**LANJUTAN/Continued**

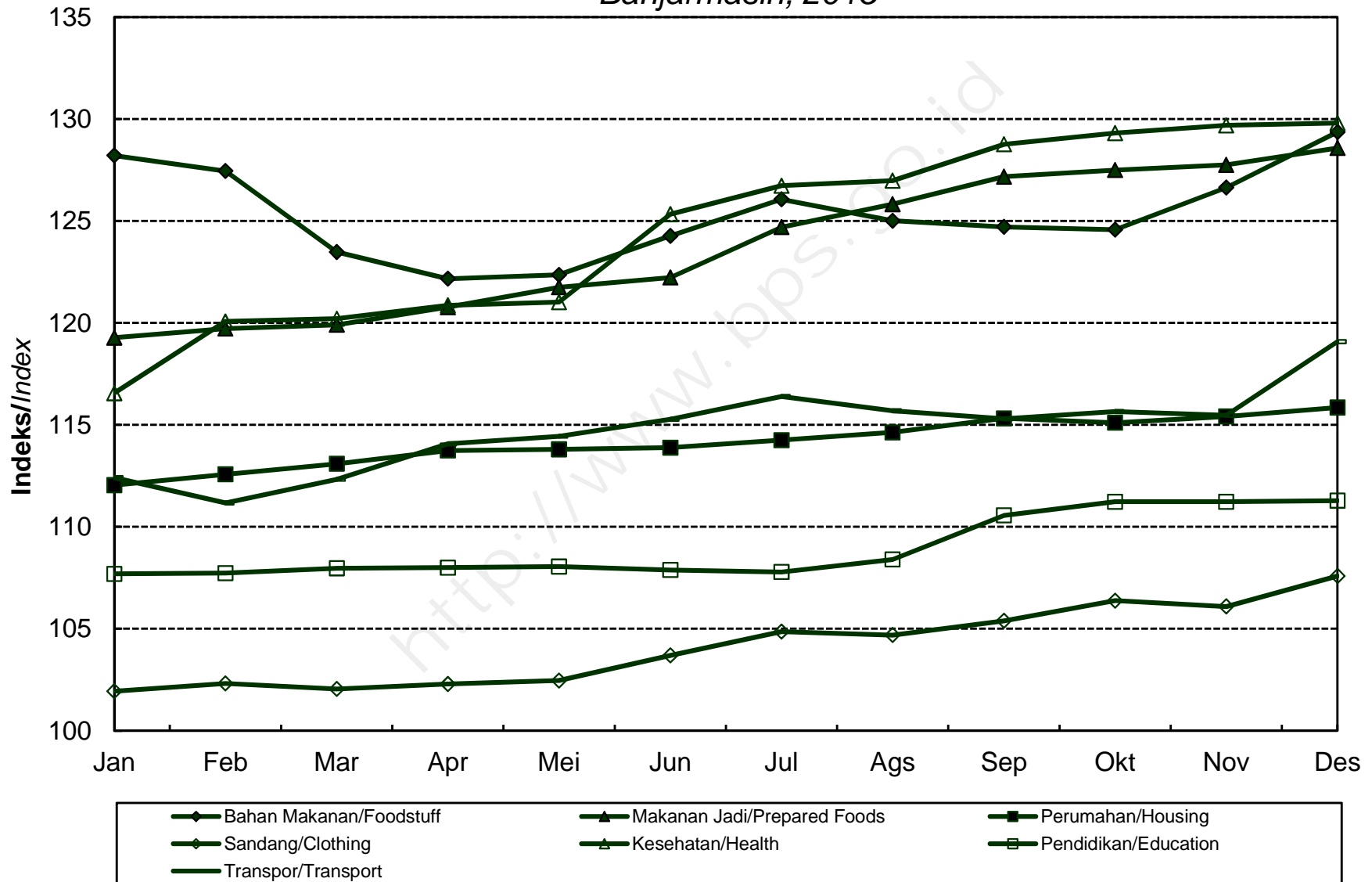
BULAN Month	SANDANG Clothing			KESEHATAN Health			PENDIDIKAN, REKREASI & OLAHRAGA Education, Recreation & Sports			TRANSPOR, KOMUNIKASI DAN JASA KEUANGAN Transport, Communication and Financial services		
	Indeks Index	% Perubahan Terhadap Change to		Indeks Index	% Perubahan Terhadap Change to		Indeks Index	% Perubahan Terhadap Change to		Indeks Index	% Perubahan Terhadap Change to	
		Bulan Lalu Previous Month	Des. 14 Dec. 14		Bulan Lalu Previous Month	Des. 14 Dec. 14		Bulan Lalu Previous Month	Des. 14 Dec. 14		Bulan Lalu Previous Month	Des. 14 Dec. 14
<b>JANUARI</b> January	101,94	0,72	0,72	116,55	1,15	1,15	107,69	-0,16	-0,16	112,41	-5,74	-5,74
<b>FEBRUARI</b> February	102,32	0,37	1,10	120,07	3,02	4,21	107,73	0,04	-0,12	111,17	-1,10	-6,78
<b>MARET</b> March	102,05	-0,26	0,83	120,21	0,12	4,33	107,97	0,22	0,10	112,33	1,04	-5,81
<b>APRIL</b> April	102,29	0,24	1,07	120,86	0,54	4,89	108,00	0,03	0,13	114,07	1,55	-4,35
<b>MEI</b> May	102,46	0,17	1,24	121,02	0,13	5,03	108,05	0,05	0,18	114,44	0,32	-4,04
<b>JUNI</b> June	103,69	1,20	2,45	125,33	3,56	8,77	107,88	-0,16	0,02	115,27	0,73	-3,35
<b>JULI</b> July	104,86	1,13	3,61	126,73	1,12	9,99	107,78	-0,09	-0,07	116,39	0,97	-2,41
<b>AGUSTUS</b> August	104,69	-0,16	3,44	126,98	0,20	10,21	108,40	0,58	0,50	115,69	-0,60	-2,99
<b>SEPTEMBER</b> September	105,39	0,67	4,13	128,76	1,40	11,75	110,56	1,99	2,50	115,30	-0,34	-3,32
<b>OKTOBER</b> October	106,38	0,94	5,11	129,31	0,43	12,23	111,23	0,61	3,12	115,65	0,30	-3,03
<b>NOVEMBER</b> November	106,09	-0,27	4,82	129,69	0,29	12,56	111,23	0,00	3,12	115,47	-0,16	-3,18
<b>DESEMBER</b> December	107,58	1,40	6,29	129,80	0,08	12,65	111,28	0,04	3,17	119,08	3,13	-0,15
<b>RATA - RATA</b> Average	104,15	3,15		124,61	13,53		108,98	3,54		114,77	3,15	

# PERKEMBANGAN INFLASI /DEFLASI KOTA BANJARMASIN, TAHUN 2015

*Series of Inflation/Deflation  
Banjarmasin, 2015*



**IHK KELOMPOK PENGELUARAN  
KOTA BANJARMASIN, TAHUN 2015**  
*Consumer Price Index by Expenditure Group  
Banjarmasin, 2015*



**INDEKS HARGA KONSUMEN (IHK) DAN PERSENTASE PERUBAHAN  
MENURUT KELOMPOK PENGELUARAN  
BALIKPAPAN, TAHUN 2015  
(2012=100)**

*Consumer Price Index and Percentage Change  
By Expenditure Group  
Balikpapan, 2015  
(2012=100)*

BULAN Month	U M U M General			BAHAN MAKANAN Foodstuff			MAKANAN JADI, MINUMAN, ROKOK DAN TEMBAKAU Prepared Foods, Beverages, Cigarette & Tobacco			PERUMAHAN, AIR, LISTRIK, GAS DAN BAHAN BAKAR Housing, Water, Electricity, Gas and Fuel		
	Indeks Index	% Perubahan Terhadap Change to		Indeks Index	% Perubahan Terhadap Change to		Indeks Index	% Perubahan Terhadap Change to		Indeks Index	% Perubahan Terhadap Change to	
		Bulan Lalu Previous Month	Des. 14 Dec. 14		Bulan Lalu Previous Month	Des. 14 Dec. 14		Bulan Lalu Previous Month	Des. 14 Dec. 14		Bulan Lalu Previous Month	Des. 14 Dec. 14
<b>JANUARI</b> <i>January</i>	120,93	1,69	1,69	128,86	3,74	3,74	120,84	1,42	1,42	118,88	3,14	3,14
<b>FEBRUARI</b> <i>February</i>	121,80	0,72	2,42	135,57	5,21	9,14	120,86	0,02	1,44	119,06	0,15	3,30
<b>MARET</b> <i>March</i>	120,93	-0,71	1,69	129,05	-4,81	3,89	120,89	0,02	1,46	119,69	0,53	3,84
<b>APRIL</b> <i>April</i>	120,54	-0,32	1,36	124,52	-3,51	0,24	120,93	0,03	1,49	119,90	0,18	4,03
<b>MEI</b> <i>May</i>	121,45	0,75	2,13	128,62	3,29	3,54	121,02	0,07	1,57	120,08	0,15	4,18
<b>JUNI</b> <i>June</i>	122,94	1,23	3,38	134,79	4,80	8,51	121,70	0,56	2,14	120,32	0,20	4,39
<b>JULI</b> <i>July</i>	125,45	2,04	5,49	139,47	3,47	12,28	123,36	1,36	3,53	120,41	0,07	4,47
<b>AGUSTUS</b> <i>August</i>	125,16	-0,23	5,25	138,96	-0,37	11,87	123,80	0,36	3,90	120,25	-0,13	4,33
<b>SEPTEMBER</b> <i>September</i>	125,00	-0,13	5,11	138,18	-0,56	11,24	124,29	0,40	4,31	120,43	0,15	4,49
<b>OKTOBER</b> <i>October</i>	126,09	0,87	6,03	140,18	1,45	12,85	124,88	0,47	4,81	120,60	0,14	4,63
<b>NOVEMBER</b> <i>November</i>	125,41	-0,54	5,46	135,88	-3,07	9,39	126,28	1,12	5,98	120,65	0,04	4,68
<b>DESEMBER</b> <i>December</i>	126,36	0,76	6,26	139,00	2,30	11,90	126,78	0,40	6,40	121,06	0,34	5,03
<b>RATA - RATA</b> <i>Average</i>	123,51	8,13		134,42	11,91		122,97	7,31		120,11	7,76	



**INDEKS HARGA KONSUMEN (IHK) DAN PERSENTASE PERUBAHAN  
MENURUT KELOMPOK PENGELUARAN  
BALIKPAPAN, TAHUN 2015  
(2012=100)**

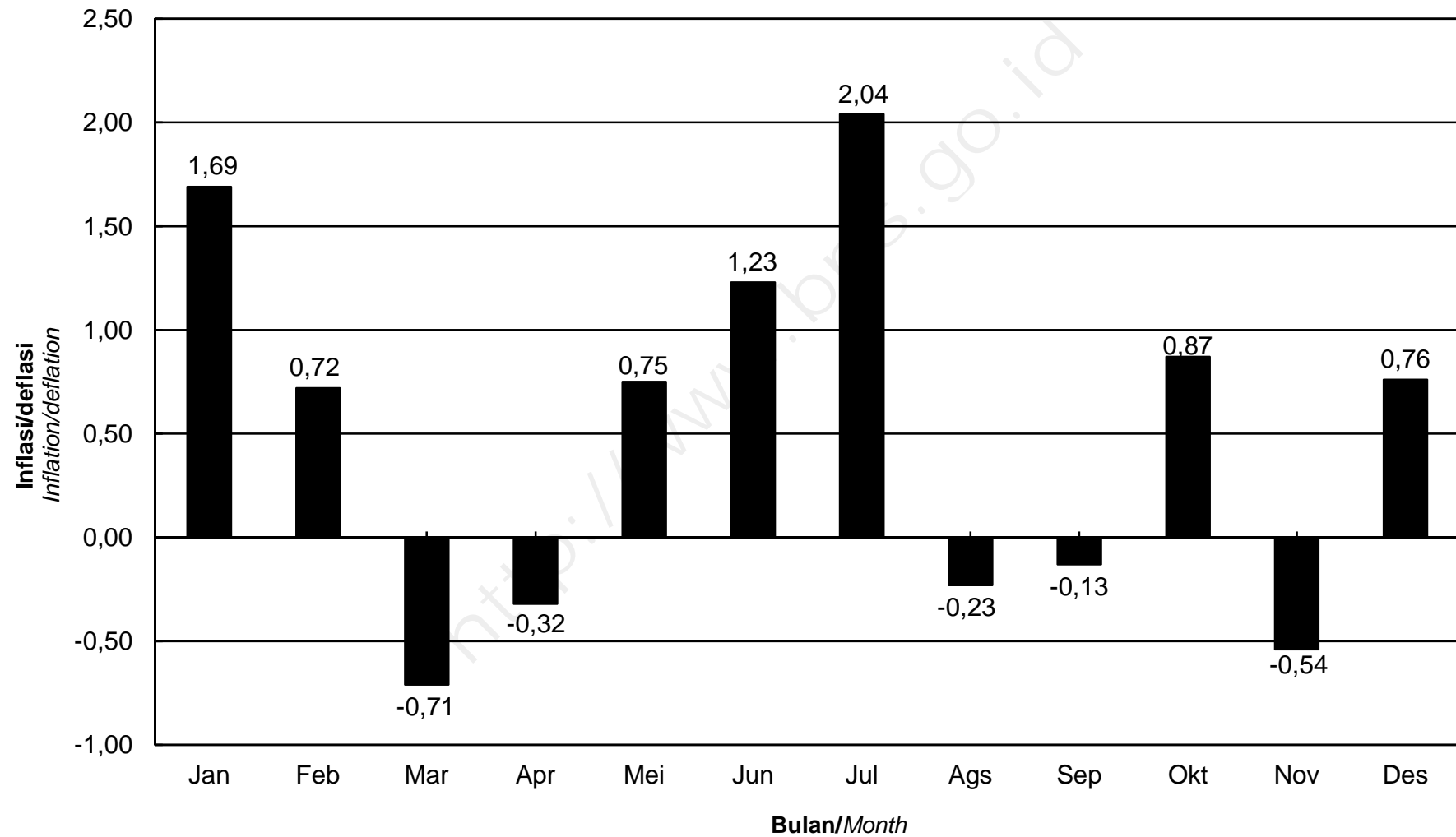
*Consumer Price Index and Percentage Change  
By Expenditure Group  
Balikpapan, 2015  
(2012=100)*

**LANJUTAN/Continued**

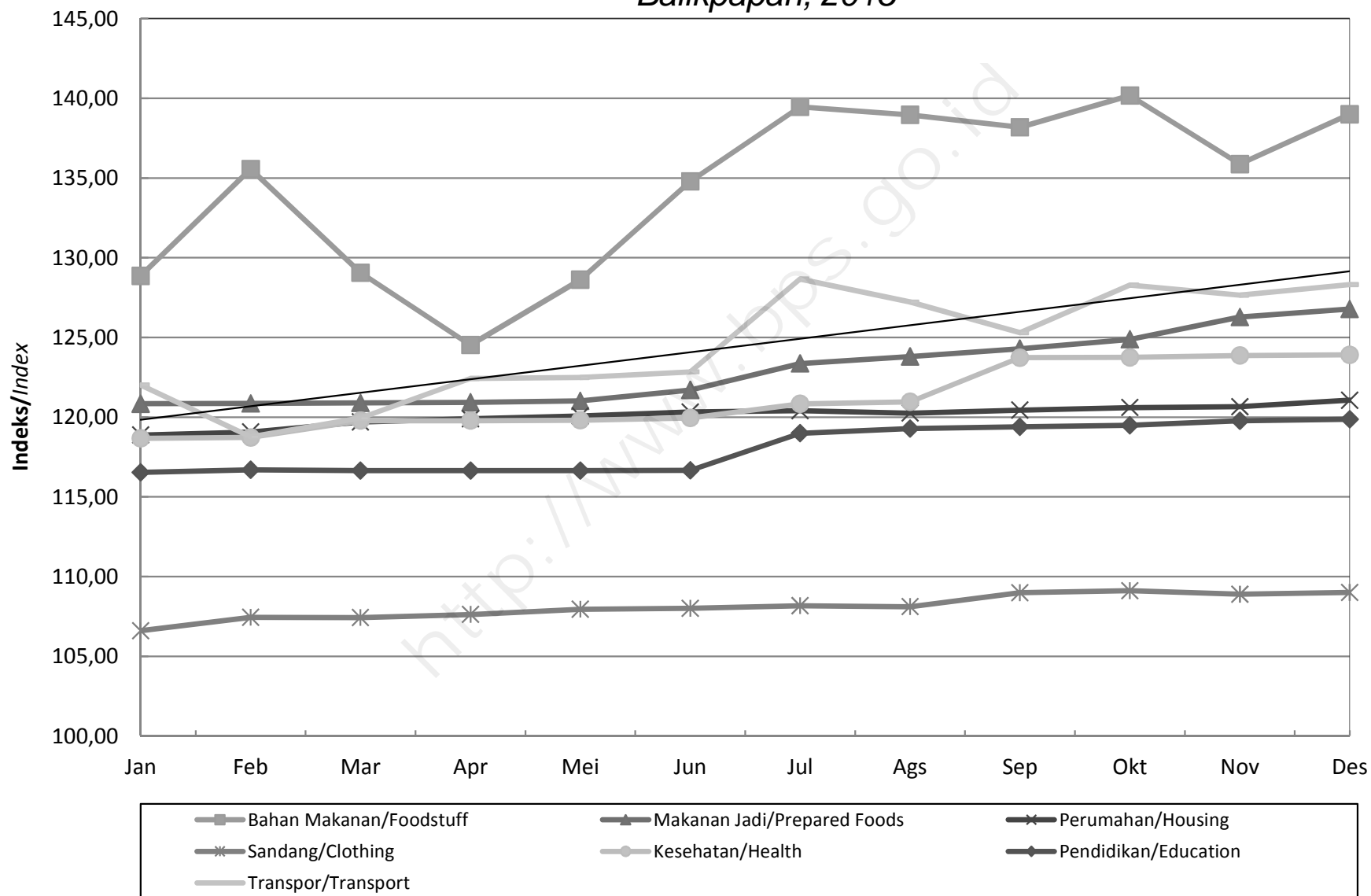
BULAN Month	SANDANG Clothing			KESEHATAN Health			PENDIDIKAN, REKREASI & OLAHRAGA Education, Recreation & Sports			TRANSPOR, KOMUNIKASI DAN JASA KEUANGAN Transport, Communication and Financial services		
	Indeks Index	% Perubahan Terhadap Change to		Indeks Index	% Perubahan Terhadap Change to		Indeks Index	% Perubahan Terhadap Change to		Indeks Index	% Perubahan Terhadap Change to	
		Bulan Lalu Previous Month	Des. 14 Dec. 14		Bulan Lalu Previous Month	Des. 14 Dec. 14		Bulan Lalu Previous Month	Des. 14 Dec. 14		Bulan Lalu Previous Month	Des. 14 Dec. 14
<b>JANUARI</b> <i>January</i>	106,60	0,76	0,76	118,66	3,34	3,34	116,54	3,17	3,17	122,01	-3,04	-3,04
<b>FEBRUARI</b> <i>February</i>	107,44	0,79	1,55	118,73	0,06	3,41	116,70	0,14	3,31	118,76	-2,66	-5,62
<b>MARET</b> <i>March</i>	107,42	-0,02	1,53	119,78	0,88	4,32	116,65	-0,04	3,27	119,94	0,99	-4,68
<b>APRIL</b> <i>April</i>	107,62	0,19	1,72	119,78	0,00	4,32	116,65	0,00	3,27	122,43	2,08	-2,70
<b>MEI</b> <i>May</i>	107,95	0,31	2,03	119,81	0,03	4,35	116,64	-0,01	3,26	122,49	0,05	-2,65
<b>JUNI</b> <i>June</i>	108,01	0,06	2,09	119,95	0,12	4,47	116,66	0,02	3,28	122,84	0,29	-2,38
<b>JULI</b> <i>July</i>	108,16	0,14	2,23	120,83	0,73	5,23	118,99	2,00	5,34	128,67	4,75	2,26
<b>AGUSTUS</b> <i>August</i>	108,11	-0,05	2,18	120,96	0,11	5,35	119,29	0,25	5,60	127,22	-1,13	1,10
<b>SEPTEMBER</b> <i>September</i>	108,99	0,81	3,02	123,73	2,29	7,76	119,39	0,08	5,69	125,30	-1,51	-0,42
<b>OKTOBER</b> <i>October</i>	109,11	0,11	3,13	123,75	0,02	7,78	119,49	0,08	5,78	128,28	2,38	1,95
<b>NOVEMBER</b> <i>November</i>	108,90	-0,19	2,93	123,87	0,10	7,88	119,77	0,23	6,03	127,65	-0,49	1,45
<b>DESEMBER</b> <i>December</i>	109,00	0,09	3,02	123,91	0,03	7,92	119,86	0,08	6,11	128,31	0,52	1,97
<b>RATA - RATA</b> <i>Average</i>	108,11	2,53		121,15	7,79		118,05	7,75		124,49	6,92	

# PERKEMBANGAN INFLASI /DEFLASI KOTA BALIKPAPAN, TAHUN 2015

*Series of Inflation/Deflation  
Balikpapan, 2015*



**IHK KELOMPOK PENGELUARAN**  
**KOTA BALIKPAPAN, TAHUN 2015**  
*Consumer Price Index by Expenditure Group*  
*Balikpapan, 2015*



**INDEKS HARGA KONSUMEN (IHK) DAN PERSENTASE PERUBAHAN  
MENURUT KELOMPOK PENGELUARAN  
SAMARINDA, TAHUN 2015  
(2012=100)**

*Consumer Price Index and Percentage Change  
By Expenditure Group  
Samarinda, 2015  
(2012=100)*

BULAN Month	U M U M General			BAHAN MAKANAN Foodstuff			MAKANAN JADI, MINUMAN, ROKOK DAN TEMBAKAU Prepared Foods, Beverages, Cigarette & Tobacco			PERUMAHAN, AIR, LISTRIK, GAS DAN BAHAN BAKAR Housing, Water, Electricity, Gas and Fuel		
	Indeks Index	% Perubahan Terhadap Change to		Indeks Index	% Perubahan Terhadap Change to		Indeks Index	% Perubahan Terhadap Change to		Indeks Index	% Perubahan Terhadap Change to	
		Bulan Lalu Previous Month	Des. 14 Dec. 14		Bulan Lalu Previous Month	Des. 14 Dec. 14		Bulan Lalu Previous Month	Des. 14 Dec. 14		Bulan Lalu Previous Month	Des. 14 Dec. 14
<b>JANUARI</b> January	120,90	0,59	0,59	122,40	2,74	2,74	131,04	2,46	2,46	120,25	0,85	0,85
<b>FEBRUARI</b> February	120,70	-0,17	0,42	122,59	0,16	2,90	132,10	0,81	3,28	119,91	-0,28	0,56
<b>MARET</b> March	120,41	-0,24	0,18	120,91	-1,37	1,49	132,34	0,18	3,47	119,56	-0,29	0,27
<b>APRIL</b> April	120,70	0,24	0,42	119,84	-0,88	0,59	132,78	0,33	3,82	119,73	0,14	0,41
<b>MEI</b> May	120,86	0,13	0,56	119,98	0,12	0,71	132,92	0,11	3,92	119,68	-0,04	0,37
<b>JUNI</b> June	121,83	0,80	1,36	122,71	2,28	3,00	134,66	1,31	5,29	120,01	0,28	0,65
<b>JULI</b> July	123,08	1,03	2,40	125,28	2,09	5,15	137,06	1,78	7,16	120,36	0,29	0,94
<b>AGUSTUS</b> August	123,21	0,11	2,51	125,48	0,16	5,32	137,51	0,33	7,51	120,57	0,17	1,12
<b>SEPTEMBER</b> September	123,14	-0,06	2,45	124,70	-0,62	4,67	137,67	0,12	7,64	120,70	0,11	1,22
<b>OKTOBER</b> October	123,36	0,18	2,64	124,13	-0,46	4,19	138,49	0,60	8,28	120,92	0,18	1,41
<b>NOVEMBER</b> November	123,68	0,26	2,90	124,06	-0,06	4,13	138,71	0,16	8,45	121,13	0,17	1,59
<b>DESEMBER</b> December	125,29	1,30	4,24	129,49	4,38	8,69	141,04	1,68	10,27	121,46	0,27	1,86
<b>RATA - RATA</b> Average	122,26	6,05		123,46	5,71		135,53	11,04		120,36	5,18	

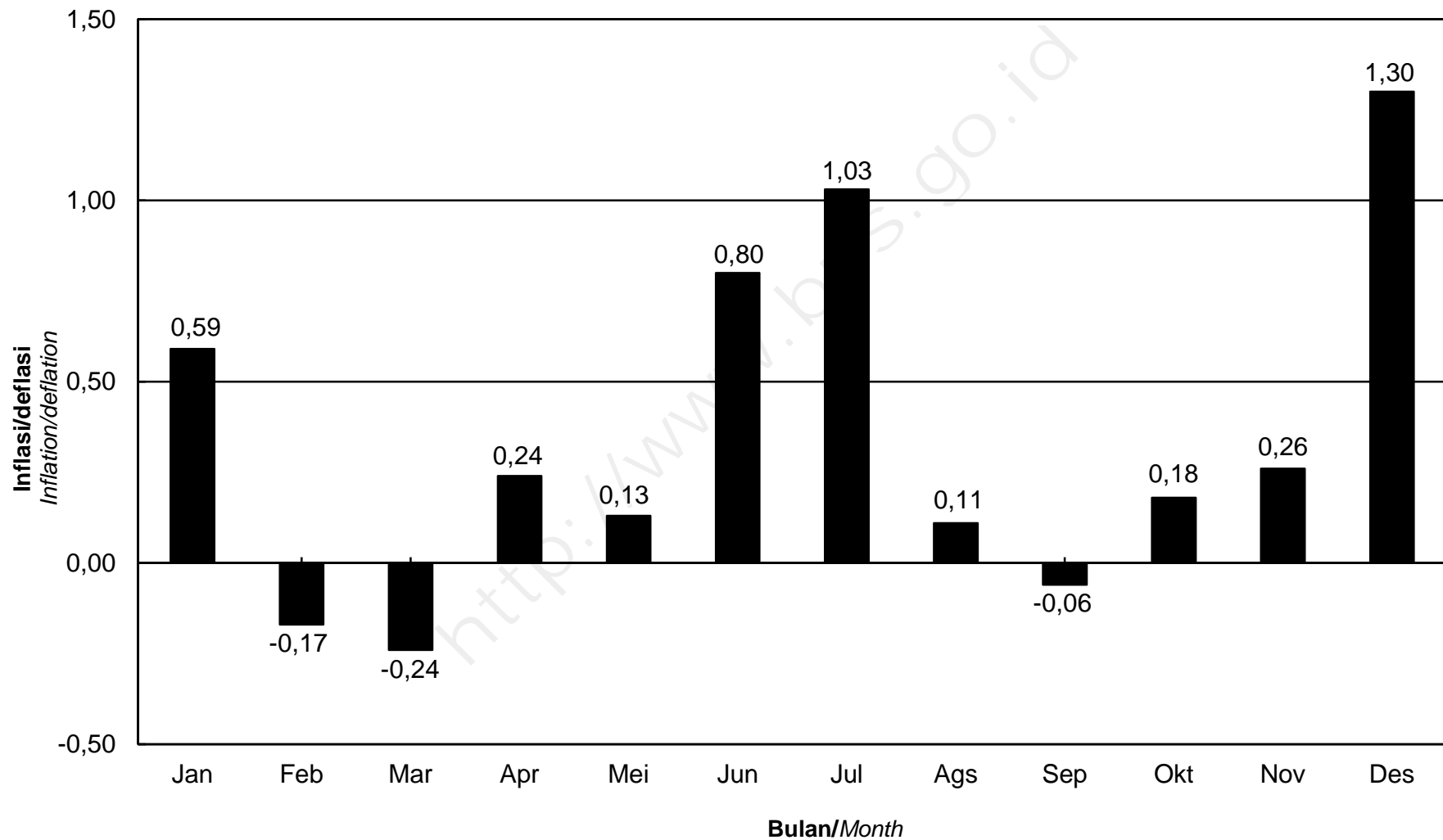
**INDEKS HARGA KONSUMEN (IHK) DAN PERSENTASE PERUBAHAN  
MENURUT KELOMPOK PENGELUARAN  
SAMARINDA, TAHUN 2015  
(2012=100)**

*Consumer Price Index and Percentage Change  
By Expenditure Group  
Samarinda, 2015  
(2012=100)*

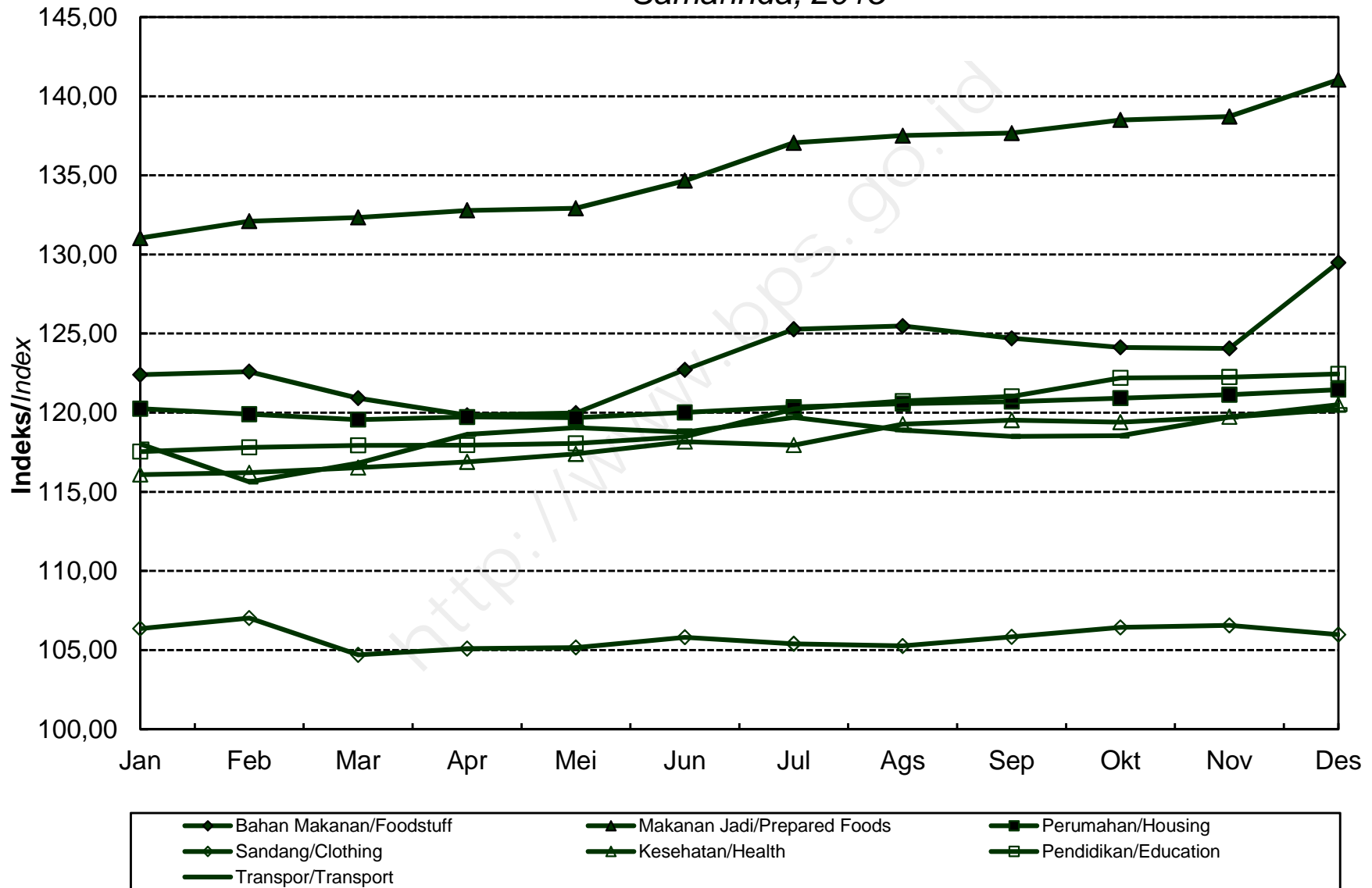
**LANJUTAN/Continued**

BULAN Month	SANDANG Clothing			KESEHATAN Health			PENDIDIKAN, REKREASI & OLAHRAGA Education, Recreation & Sports			TRANSPOR, KOMUNIKASI DAN JASA KEUANGAN Transport, Communication and Financial services		
	Indeks Index	% Perubahan Terhadap Change to		Indeks Index	% Perubahan Terhadap Change to		Indeks Index	% Perubahan Terhadap Change to		Indeks Index	% Perubahan Terhadap Change to	
		Bulan Lalu Previous Month	Des. 14 Dec. 14		Bulan Lalu Previous Month	Des. 14 Dec. 14		Bulan Lalu Previous Month	Des. 14 Dec. 14		Bulan Lalu Previous Month	Des. 14 Dec. 14
<b>JANUARI</b> January	106,35	0,26	0,26	116,09	0,13	0,13	117,54	0,37	0,37	118,01	-3,77	-3,77
<b>FEBRUARI</b> February	107,02	0,63	0,90	116,21	0,10	0,23	117,81	0,23	0,60	115,63	-2,02	-5,71
<b>MARET</b> March	104,70	-2,17	-1,29	116,52	0,27	0,50	117,93	0,10	0,70	116,81	1,02	-4,75
<b>APRIL</b> April	105,09	0,37	-0,92	116,89	0,32	0,82	117,95	0,02	0,72	118,62	1,55	-3,27
<b>MEI</b> May	105,16	0,07	-0,86	117,40	0,44	1,26	118,06	0,09	0,81	119,06	0,37	-2,91
<b>JUNI</b> June	105,81	0,62	-0,25	118,17	0,66	1,92	118,49	0,36	1,18	118,77	-0,24	-3,15
<b>JULI</b> July	105,40	-0,39	-0,63	117,95	-0,19	1,73	120,24	1,48	2,67	119,70	0,78	-2,39
<b>AGUSTUS</b> August	105,26	-0,13	-0,76	119,28	1,13	2,88	120,74	0,42	3,10	118,90	-0,67	-3,04
<b>SEPTEMBER</b> September	105,84	0,55	-0,22	119,52	0,20	3,09	121,02	0,23	3,34	118,50	-0,34	-3,37
<b>OKTOBER</b> October	106,43	0,56	0,34	119,40	-0,10	2,98	122,20	0,98	4,35	118,54	0,03	-3,34
<b>NOVEMBER</b> November	106,56	0,12	0,46	119,74	0,28	3,28	122,25	0,04	4,39	119,72	1,00	-2,37
<b>DESEMBER</b> December	105,97	-0,55	-0,09	120,50	0,63	3,93	122,45	0,16	4,56	120,20	0,40	-1,98
<b>RATA - RATA</b> Average	105,80	1,02		118,14	4,56		119,72	4,23		118,54	5,11	

**PERKEMBANGAN INFLASI /DEFLASI  
KOTA SAMARINDA, TAHUN 2014**  
*Series of Inflation/Deflation  
Samarinda, 2015*



**IHK KELOMPOK PENGELUARAN  
KOTA SAMARINDA, TAHUN 2015**  
*Consumer Price Index by Expenditure Group  
Samarinda, 2015*



**INDEKS HARGA KONSUMEN (IHK) DAN PERSENTASE PERUBAHAN  
MENURUT KELOMPOK PENGELUARAN  
TARAKAN, TAHUN 2015  
(2012=100)**

*Consumer Price Index and Percentage Change  
By Expenditure Group  
Tarakan, 2015  
(2012=100)*

BULAN Month	U M U M General			BAHAN MAKANAN Foodstuff			MAKANAN JADI, MINUMAN, ROKOK DAN TEMBAKAU Prepared Foods, Beverages, Cigarette & Tobacco			PERUMAHAN, AIR, LISTRIK, GAS DAN BAHAN BAKAR Housing, Water, Electricity, Gas and Fuel		
	Indeks Index	% Perubahan Terhadap Change to		Indeks Index	% Perubahan Terhadap Change to		Indeks Index	% Perubahan Terhadap Change to		Indeks Index	% Perubahan Terhadap Change to	
		Bulan Lalu Previous Month	Des. 14 Dec. 14		Bulan Lalu Previous Month	Des. 14 Dec. 14		Bulan Lalu Previous Month	Des. 14 Dec. 14		Bulan Lalu Previous Month	Des. 14 Dec. 14
<b>JANUARI</b> <i>January</i>	127,07	0,35	0,35	134,74	2,28	2,28	127,19	1,85	1,85	119,88	-0,10	-0,10
<b>FEBRUARI</b> <i>February</i>	126,44	-0,50	-0,15	131,95	-2,07	0,16	127,84	0,51	2,37	120,27	0,33	0,22
<b>MARET</b> <i>March</i>	126,43	-0,01	-0,16	130,32	-1,24	-1,08	129,11	0,99	3,39	120,59	0,27	0,49
<b>APRIL</b> <i>April</i>	126,70	0,21	0,06	129,58	-0,57	-1,64	129,81	0,54	3,95	120,65	0,05	0,54
<b>MEI</b> <i>May</i>	127,26	0,44	0,50	131,23	1,27	-0,39	130,02	0,16	4,12	120,81	0,13	0,67
<b>JUNI</b> <i>June</i>	127,99	0,57	1,07	132,02	0,60	0,21	130,75	0,56	4,70	120,84	0,02	0,70
<b>JULI</b> <i>July</i>	129,78	1,40	2,49	135,94	2,97	3,19	131,16	0,31	5,03	122,33	1,23	1,94
<b>AGUSTUS</b> <i>August</i>	129,58	-0,15	2,33	135,26	-0,50	2,67	131,71	0,42	5,47	122,28	-0,04	1,90
<b>SEPTEMBER</b> <i>September</i>	129,21	-0,29	2,04	133,55	-1,26	1,37	131,96	0,19	5,67	122,05	-0,19	1,71
<b>OKTOBER</b> <i>October</i>	129,64	0,33	2,38	134,38	0,62	2,00	132,88	0,70	6,41	122,24	0,16	1,87
<b>NOVEMBER</b> <i>November</i>	129,70	0,05	2,42	134,84	0,34	2,35	133,55	0,50	6,94	122,32	0,07	1,93
<b>DESEMBER</b> <i>December</i>	130,96	0,97	3,42	137,00	1,60	3,99	133,94	0,29	7,25	122,67	0,29	2,23
<b>RATA - RATA</b> <i>Average</i>	128,40	8,21		133,40	8,68		130,83	11,51		121,41	5,74	



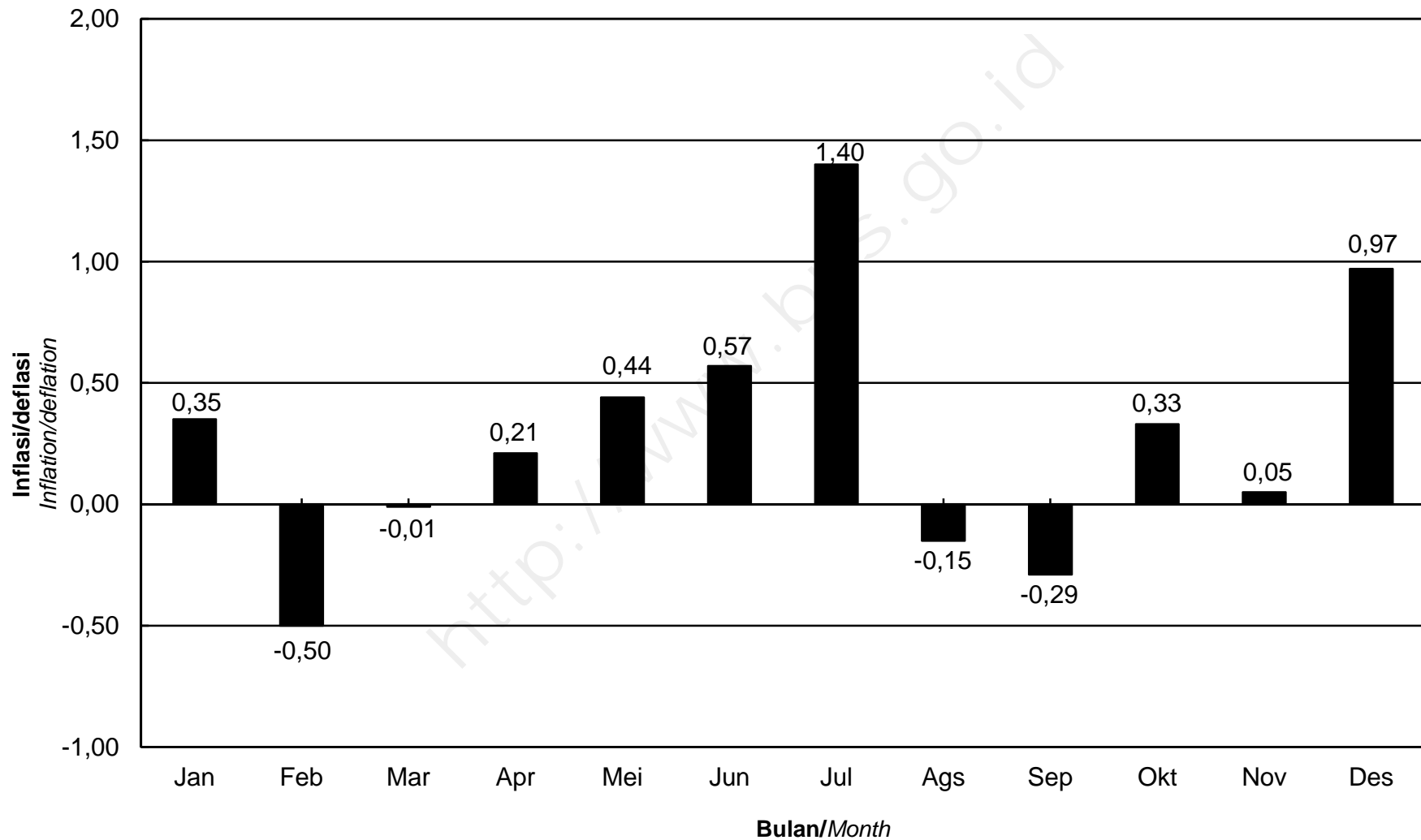
**INDEKS HARGA KONSUMEN (IHK) DAN PERSENTASE PERUBAHAN  
MENURUT KELOMPOK PENGELUARAN  
TARAKAN, TAHUN 2015  
(2012=100)**

*Consumer Price Index and Percentage Change  
By Expenditure Group  
Tarakan, 2015  
(2012=100)*

**LANJUTAN/Continued**

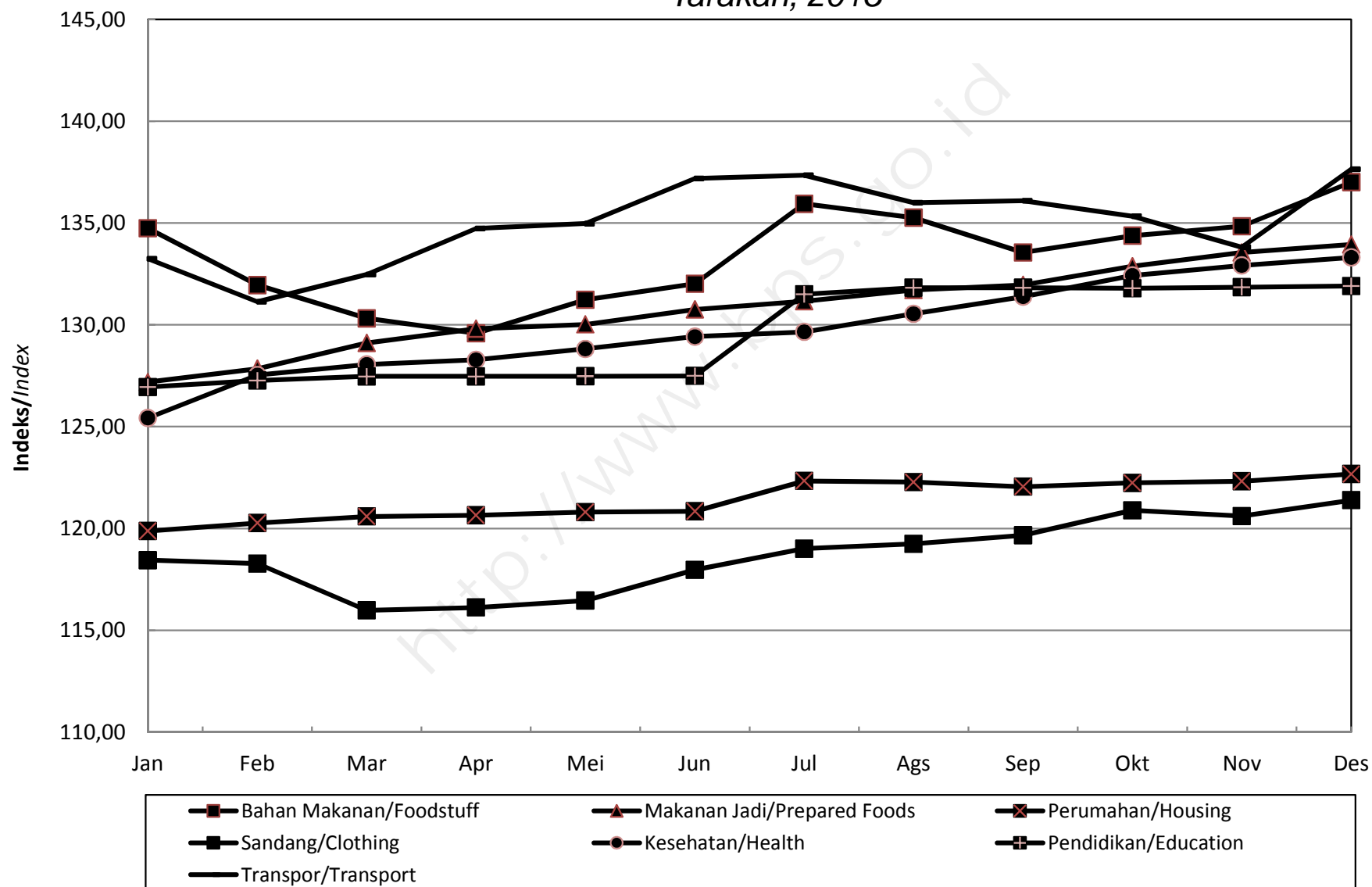
BULAN Month	SANDANG Clothing			KESEHATAN Health			PENDIDIKAN, REKREASI & OLAHRAGA Education, Recreation & Sports			TRANSPOR, KOMUNIKASI DAN JASA KEUANGAN Transport, Communication and Financial services		
	Indeks Index	% Perubahan Terhadap Change to		Indeks Index	% Perubahan Terhadap Change to		Indeks Index	% Perubahan Terhadap Change to		Indeks Index	% Perubahan Terhadap Change to	
		Bulan Lalu Previous Month	Des. 14 Dec. 14		Bulan Lalu Previous Month	Des. 14 Dec. 14		Bulan Lalu Previous Month	Des. 14 Dec. 14		Bulan Lalu Previous Month	Des. 14 Dec. 14
<b>JANUARI</b> January	118,45	0,10	0,10	125,42	0,53	0,53	126,94	0,00	0,00	133,24	-3,85	-3,85
<b>FEBRUARI</b> February	118,28	-0,14	-0,04	127,53	1,68	2,22	127,27	0,26	0,26	131,13	-1,58	-5,38
<b>MARET</b> March	115,98	-1,94	-1,99	128,05	0,41	2,64	127,47	0,16	0,42	132,47	1,02	-4,41
<b>APRIL</b> April	116,12	0,12	-1,87	128,28	0,18	2,82	127,47	0,00	0,42	134,73	1,71	-2,78
<b>MEI</b> May	116,46	0,29	-1,58	128,82	0,42	3,25	127,48	0,01	0,43	134,97	0,18	-2,60
<b>JUNI</b> June	117,97	1,30	-0,30	129,42	0,47	3,74	127,49	0,01	0,43	137,19	1,64	-1,00
<b>JULI</b> July	119,01	0,88	0,57	129,65	0,18	3,92	131,50	3,15	3,59	137,34	0,11	-0,89
<b>AGUSTUS</b> August	119,25	0,20	0,78	130,54	0,69	4,63	131,82	0,24	3,84	136,00	-0,98	-1,86
<b>SEPTEMBER</b> September	119,67	0,35	1,13	131,38	0,64	5,31	131,82	0,00	3,84	136,09	0,07	-1,80
<b>OKTOBER</b> October	120,89	1,02	2,16	132,42	0,79	6,14	131,79	-0,02	3,82	135,33	-0,56	-2,35
<b>NOVEMBER</b> November	120,61	-0,23	1,93	132,91	0,37	6,53	131,85	0,05	3,87	133,81	-1,12	-3,44
<b>DESEMBER</b> December	121,39	0,65	2,59	133,31	0,30	6,85	131,91	0,05	3,92	137,64	2,86	-0,68
<b>RATA - RATA</b> Average	118,67	6,86		129,81	10,14		129,57	7,15		135,00	8,78	

**PERKEMBANGAN INFLASI /DEFLASI  
KOTA TARAKAN, TAHUN 2015**  
*Series of Inflation/Deflation  
Tarakan, 2015*



## IHK KELOMPOK PENGELUARAN KOTA TARAKAN, TAHUN 2015

*Consumer Price Index by Expenditure Group  
Tarakan, 2015*



**INDEKS HARGA KONSUMEN (IHK) DAN PERSENTASE PERUBAHAN  
MENURUT KELOMPOK PENGELUARAN  
MANADO, TAHUN 2015  
(2012=100)**

*Consumer Price Index and Percentage Change  
By Expenditure Group  
Manado, 2015  
(2012=100)*

BULAN Month	U M U M General			BAHAN MAKANAN Foodstuff			MAKANAN JADI, MINUMAN, ROKOK DAN TEMBAKAU Prepared Foods, Beverages, Cigarette & Tobacco			PERUMAHAN, AIR, LISTRIK, GAS DAN BAHAN BAKAR Housing, Water, Electricity, Gas and Fuel		
	Indeks Index	% Perubahan Terhadap Change to		Indeks Index	% Perubahan Terhadap Change to		Indeks Index	% Perubahan Terhadap Change to		Indeks Index	% Perubahan Terhadap Change to	
		Bulan Lalu Previous Month	Des. 14 Dec. 14		Bulan Lalu Previous Month	Des. 14 Dec. 14		Bulan Lalu Previous Month	Des. 14 Dec. 14		Bulan Lalu Previous Month	Des. 14 Dec. 14
<b>JANUARI</b> January	117,77	-0,71	-0,71	127,99	-2,29	-2,29	109,15	1,28	1,28	118,62	0,95	0,95
<b>FEBRUARI</b> February	117,54	-0,20	-0,90	127,22	-0,60	-2,88	109,55	0,37	1,65	119,12	0,42	1,38
<b>MARET</b> March	118,13	0,50	-0,40	127,97	0,59	-2,31	109,63	0,07	1,73	119,65	0,44	1,83
<b>APRIL</b> April	118,20	0,06	-0,35	122,48	-4,29	-6,50	109,77	0,13	1,86	119,45	-0,17	1,66
<b>MEI</b> May	119,32	0,95	0,60	127,60	4,18	-2,59	110,01	0,22	2,08	119,65	0,17	1,83
<b>JUNI</b> June	119,91	0,49	1,10	129,15	1,21	-1,40	110,09	0,07	2,15	119,71	0,05	1,88
<b>JULI</b> July	121,15	1,03	2,14	130,72	1,22	-0,21	110,72	0,57	2,74	119,83	0,10	1,98
<b>AGUSTUS</b> August	120,51	-0,53	1,60	129,69	-0,79	-0,99	110,98	0,23	2,98	119,74	-0,08	1,91
<b>SEPTEMBER</b> September	121,26	0,62	2,23	132,76	2,37	1,35	111,72	0,67	3,67	119,84	0,08	1,99
<b>OKTOBER</b> October	123,07	1,49	3,76	141,15	6,32	7,76	112,12	0,36	4,04	119,56	-0,23	1,75
<b>NOVEMBER</b> November	123,06	-0,01	3,75	140,86	-0,21	7,53	112,30	0,16	4,20	119,63	0,06	1,81
<b>DESEMBER</b> December	125,20	1,74	5,56	149,21	5,93	13,91	113,19	0,79	5,03	120,11	0,40	2,22
<b>RATA - RATA</b> Average	120,43	8,20		132,23	12,34		110,77	5,08		119,58	6,62	

**INDEKS HARGA KONSUMEN (IHK) DAN PERSENTASE PERUBAHAN  
MENURUT KELOMPOK PENGELUARAN  
MANADO, TAHUN 2015  
(2012=100)**

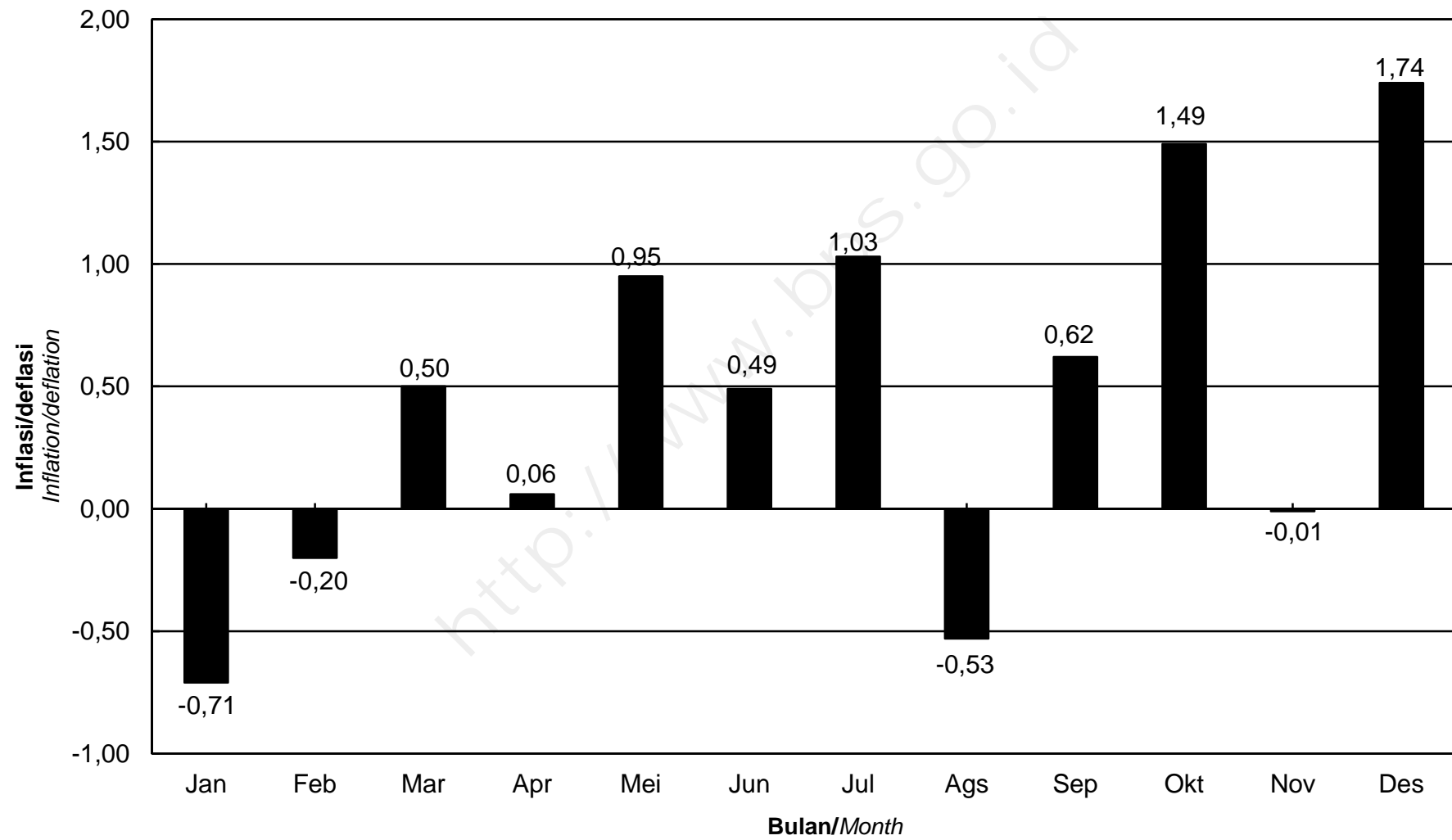
*Consumer Price Index and Percentage Change  
By Expenditure Group  
Manado, 2015  
(2012=100)*

**LANJUTAN/Continued**

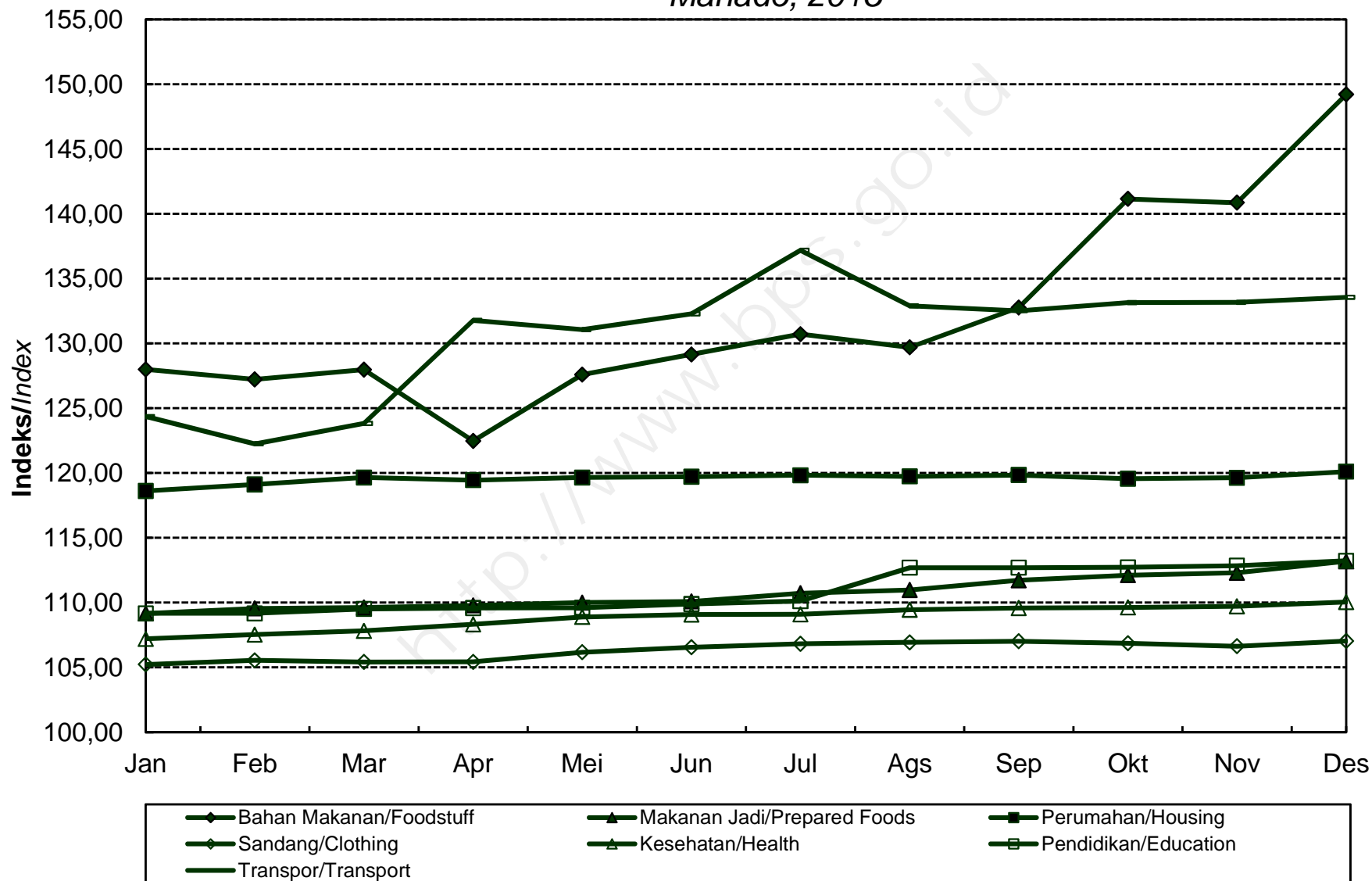
BULAN Month	SANDANG Clothing			KESEHATAN Health			PENDIDIKAN, REKREASI & OLAHRAGA Education, Recreation & Sports			TRANSPOR, KOMUNIKASI DAN JASA KEUANGAN Transport, Communication and Financial services		
	Indeks Index	% Perubahan Terhadap Change to		Indeks Index	% Perubahan Terhadap Change to		Indeks Index	% Perubahan Terhadap Change to		Indeks Index	% Perubahan Terhadap Change to	
		Bulan Lalu Previous Month	Des. 14 Dec. 14		Bulan Lalu Previous Month	Des. 14 Dec. 14		Bulan Lalu Previous Month	Des. 14 Dec. 14		Bulan Lalu Previous Month	Des. 14 Dec. 14
<b>JANUARI</b> January	105,22	0,45	0,45	107,20	0,45	0,45	109,17	0,05	0,05	124,36	-4,30	-4,30
<b>FEBRUARI</b> February	105,55	0,31	0,76	107,53	0,31	0,76	109,17	0,00	0,05	122,25	-1,70	-5,93
<b>MARET</b> March	105,42	-0,12	0,64	107,82	0,27	1,03	109,51	0,31	0,37	123,82	1,28	-4,72
<b>APRIL</b> April	105,43	0,01	0,65	108,33	0,47	1,51	109,59	0,07	0,44	131,78	6,43	1,41
<b>MEI</b> May	106,17	0,70	1,36	108,89	0,52	2,03	109,60	0,01	0,45	131,06	-0,55	0,85
<b>JUNI</b> June	106,55	0,36	1,72	109,08	0,17	2,21	109,90	0,27	0,72	132,29	0,94	1,80
<b>JULI</b> July	106,82	0,25	1,98	109,10	0,02	2,23	110,12	0,20	0,93	137,19	3,70	5,57
<b>AGUSTUS</b> August	106,94	0,11	2,09	109,44	0,31	2,55	112,69	2,33	3,28	132,89	-3,13	2,26
<b>SEPTEMBER</b> September	107,01	0,07	2,16	109,58	0,13	2,68	112,69	0,00	3,28	132,52	-0,28	1,98
<b>OKTOBER</b> October	106,87	-0,13	2,02	109,63	0,05	2,73	112,72	0,03	3,31	133,15	0,48	2,46
<b>NOVEMBER</b> November	106,64	-0,22	1,80	109,72	0,08	2,81	112,84	0,11	3,42	133,17	0,02	2,48
<b>DESEMBER</b> December	107,04	0,38	2,19	110,05	0,30	3,12	113,23	0,35	3,78	133,55	0,29	2,77
<b>RATA - RATA</b> Average	106,31	2,61		108,86	4,00		110,94	3,12		130,67	14,07	

# PERKEMBANGAN INFLASI /DEFLASI KOTA MANADO, TAHUN 2015

*Series of Inflation/Deflation  
Manado, 2015*



**IHK KELOMPOK PENGELUARAN  
KOTA MANADO, TAHUN 2015**  
*Consumer Price Index by Expenditure Group  
Manado, 2015*



**INDEKS HARGA KONSUMEN (IHK) DAN PERSENTASE PERUBAHAN  
MENURUT KELOMPOK PENGELUARAN  
PALU, TAHUN 2015  
(2012=100)**

*Consumer Price Index and Percentage Change  
By Expenditure Group  
Palu, 2015  
(2012=100)*

BULAN Month	U M U M General			BAHAN MAKANAN Foodstuff			MAKANAN JADI, MINUMAN, ROKOK DAN TEMBAKAU Prepared Foods, Beverages, Cigarette & Tobacco			PERUMAHAN, AIR, LISTRIK, GAS DAN BAHAN BAKAR Housing, Water, Electricity, Gas and Fuel		
	Indeks Index	% Perubahan Terhadap Change to		Indeks Index	% Perubahan Terhadap Change to		Indeks Index	% Perubahan Terhadap Change to		Indeks Index	% Perubahan Terhadap Change to	
		Bulan Lalu Previous Month	Des. 14 Dec. 14		Bulan Lalu Previous Month	Des. 14 Dec. 14		Bulan Lalu Previous Month	Des. 14 Dec. 14		Bulan Lalu Previous Month	Des. 14 Dec. 14
<b>JANUARI</b> January	120,35	0,12	0,12	125,84	2,82	2,82	129,16	0,76	0,76	114,52	0,67	0,67
<b>FEBRUARI</b> February	118,14	-1,84	-1,72	118,26	-6,02	-3,37	129,13	-0,02	0,73	114,78	0,23	0,90
<b>MARET</b> March	117,34	-0,68	-2,39	111,55	-5,67	-8,86	129,44	0,24	0,98	115,12	0,30	1,20
<b>APRIL</b> April	117,78	0,37	-2,02	108,86	-2,41	-11,05	130,54	0,85	1,83	115,77	0,56	1,77
<b>MEI</b> May	120,42	2,24	0,17	120,87	11,03	-1,24	131,66	0,86	2,71	115,89	0,10	1,87
<b>JUNI</b> June	120,46	0,03	0,21	120,09	-0,65	-1,88	132,34	0,52	3,24	116,05	0,14	2,01
<b>JULI</b> July	122,05	1,32	1,53	123,31	2,68	0,75	132,83	0,37	3,62	116,26	0,18	2,20
<b>AGUSTUS</b> August	121,14	-0,75	0,77	120,18	-2,54	-1,81	132,94	0,08	3,71	116,92	0,57	2,78
<b>SEPTEMBER</b> September	121,29	0,12	0,90	119,30	-0,73	-2,52	133,83	0,67	4,40	116,90	-0,02	2,76
<b>OKTOBER</b> October	122,24	0,78	1,69	120,25	0,80	-1,75	134,77	0,70	5,13	116,95	0,04	2,80
<b>NOVEMBER</b> November	122,81	0,47	2,16	123,22	2,47	0,68	134,94	0,13	5,27	117,11	0,14	2,94
<b>DESEMBER</b> December	125,22	1,96	4,17	132,26	7,34	8,06	135,88	0,70	6,00	118,04	0,79	3,76
<b>RATA - RATA</b> Average	120,77	5,67		120,33	5,03		132,29	7,00		116,19	6,18	



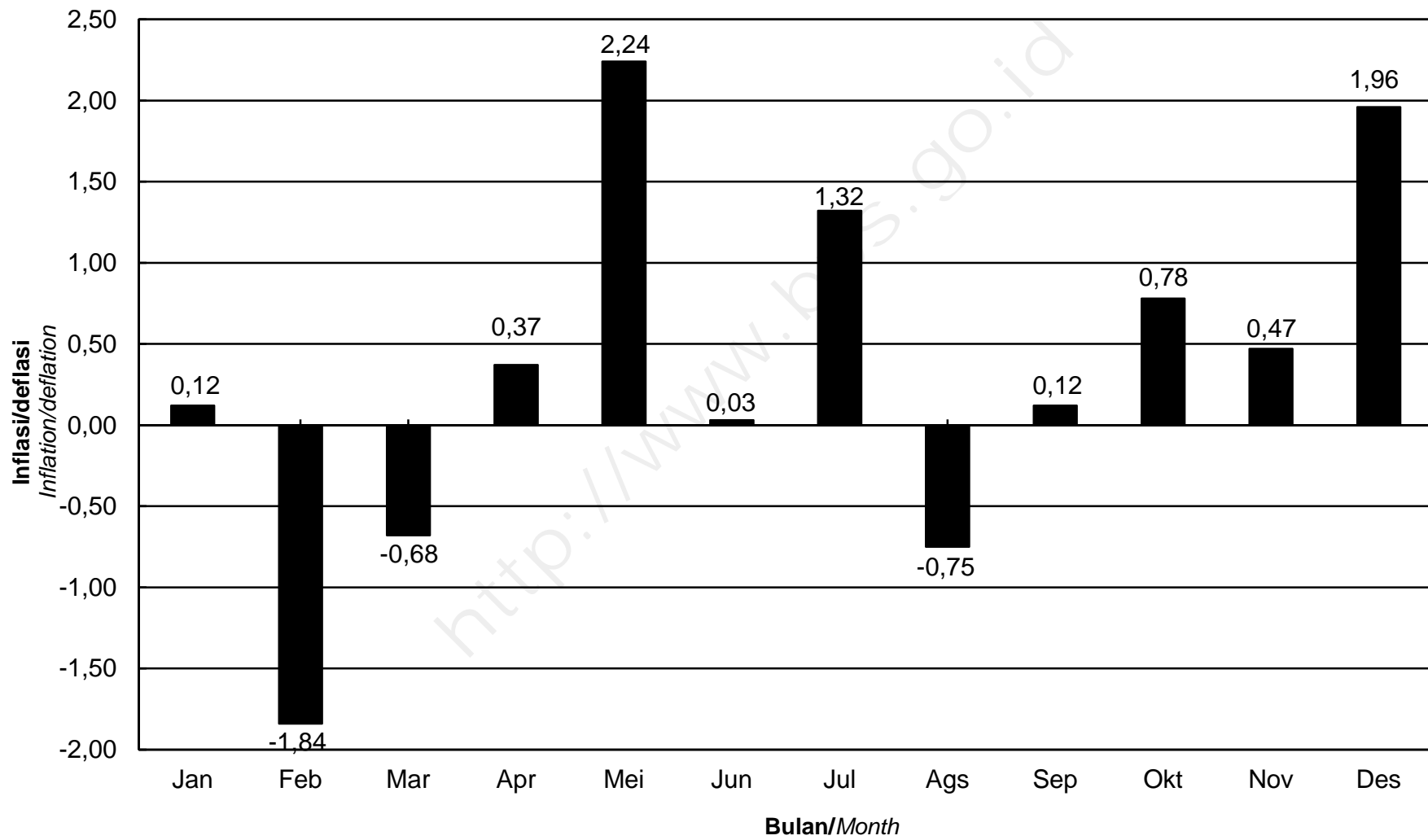
**INDEKS HARGA KONSUMEN (IHK) DAN PERSENTASE PERUBAHAN  
MENURUT KELOMPOK PENGELUARAN  
PALU, TAHUN 2015  
(2012=100)**

*Consumer Price Index and Percentage Change  
By Expenditure Group  
Palu, 2015  
(2012=100)*

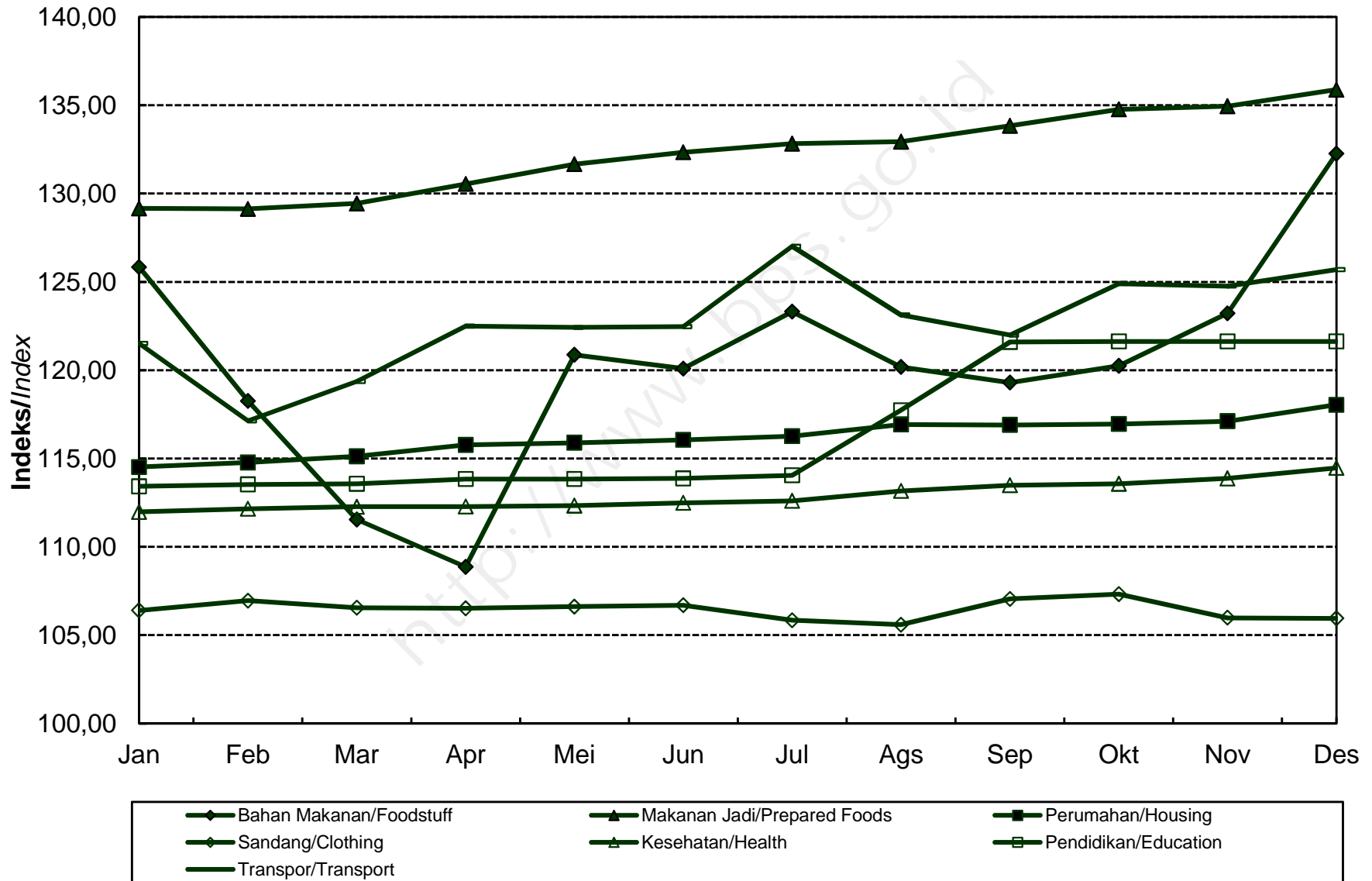
LANJUTAN/Continued

BULAN Month	SANDANG Clothing			KESEHATAN Health			PENDIDIKAN, REKREASI & OLAHRAGA Education, Recreation & Sports			TRANSPOR, KOMUNIKASI DAN JASA KEUANGAN Transport, Communication and Financial services		
	Indeks Index	% Perubahan Terhadap Change to		Indeks Index	% Perubahan Terhadap Change to		Indeks Index	% Perubahan Terhadap Change to		Indeks Index	% Perubahan Terhadap Change to	
		Bulan Lalu Previous Month	Des. 14 Dec. 14		Bulan Lalu Previous Month	Des. 14 Dec. 14		Bulan Lalu Previous Month	Des. 14 Dec. 14		Bulan Lalu Previous Month	Des. 14 Dec. 14
<b>JANUARI</b> January	106,40	0,59	0,59	111,98	0,69	0,69	113,43	-0,07	-0,07	121,51	-4,28	-4,28
<b>FEBRUARI</b> February	106,95	0,52	1,11	112,15	0,15	0,85	113,53	0,09	0,02	117,13	-3,60	-7,73
<b>MARET</b> March	106,55	-0,37	0,73	112,27	0,11	0,95	113,57	0,04	0,05	119,37	1,91	-5,96
<b>APRIL</b> April	106,52	-0,03	0,70	112,28	0,01	0,96	113,84	0,24	0,29	122,49	2,61	-3,51
<b>MEI</b> May	106,62	0,09	0,79	112,33	0,04	1,01	113,84	0,00	0,29	122,42	-0,06	-3,56
<b>JUNI</b> June	106,69	0,07	0,86	112,49	0,14	1,15	113,87	0,03	0,32	122,47	0,04	-3,52
<b>JULI</b> July	105,85	-0,79	0,07	112,60	0,10	1,25	114,05	0,16	0,48	127,01	3,71	0,06
<b>AGUSTUS</b> August	105,59	-0,25	-0,18	113,16	0,50	1,75	117,73	3,23	3,72	123,12	-3,06	-3,01
<b>SEPTEMBER</b> September	107,05	1,38	1,20	113,49	0,29	2,05	121,59	3,28	7,12	121,99	-0,92	-3,90
<b>OKTOBER</b> October	107,32	0,25	1,46	113,57	0,07	2,12	121,63	0,03	7,15	124,90	2,39	-1,61
<b>NOVEMBER</b> November	105,98	-1,25	0,19	113,87	0,26	2,39	121,63	0,00	7,15	124,76	-0,11	-1,72
<b>DESEMBER</b> December	105,95	-0,03	0,16	114,47	0,53	2,93	121,63	0,00	7,15	125,70	0,75	-0,98
<b>RATA - RATA</b> Average	106,46	1,47		112,89	4,96		116,70	6,31		122,74	5,41	

**PERKEMBANGAN INFLASI /DEFLASI**  
**KOTA PALU, TAHUN 2015**  
*Series of Inflation/Deflation*  
*Palu, 2015*



**IHK KELOMPOK PENGELUARAN**  
**KOTA PALU, TAHUN 2015**  
*Consumer Price Index by Expenditure Group*  
*Palu, 2015*



**INDEKS HARGA KONSUMEN (IHK) DAN PERSENTASE PERUBAHAN  
MENURUT KELOMPOK PENGELUARAN  
BULUKUMBA, TAHUN 2015  
(2012=100)**

*Consumer Price Index and Percentage Change  
By Expenditure Group  
Bulukumba, 2015  
(2012=100)*

BULAN Month	U M U M General			BAHAN MAKANAN Foodstuff			MAKANAN JADI, MINUMAN, ROKOK DAN TEMBAKAU Prepared Foods, Beverages, Cigarette & Tobacco			PERUMAHAN, AIR, LISTRIK, GAS DAN BAHAN BAKAR Housing, Water, Electricity, Gas and Fuel		
	Indeks Index	% Perubahan Terhadap Change to		Indeks Index	% Perubahan Terhadap Change to		Indeks Index	% Perubahan Terhadap Change to		Indeks Index	% Perubahan Terhadap Change to	
		Bulan Lalu Previous Month	Des. 14 Dec. 14		Bulan Lalu Previous Month	Des. 14 Dec. 14		Bulan Lalu Previous Month	Des. 14 Dec. 14		Bulan Lalu Previous Month	Des. 14 Dec. 14
<b>JANUARI</b> January	125,47	-0,11	-0,11	129,58	1,12	1,12	127,29	0,36	0,36	131,02	0,88	0,88
<b>FEBRUARI</b> February	124,24	-0,98	-1,09	126,61	-2,29	-1,19	128,35	0,83	1,20	131,57	0,42	1,30
<b>MARET</b> March	124,49	0,20	-0,89	126,49	-0,09	-1,29	128,76	0,32	1,52	131,54	-0,02	1,28
<b>APRIL</b> April	124,42	-0,06	-0,95	123,19	-2,61	-3,86	129,81	0,82	2,35	131,93	0,30	1,58
<b>MEI</b> May	124,77	0,28	-0,67	123,18	-0,01	-3,87	130,28	0,36	2,72	132,52	0,45	2,03
<b>JUNI</b> June	125,55	0,63	-0,05	125,54	1,92	-2,03	130,71	0,33	3,06	132,64	0,09	2,13
<b>JULI</b> July	126,70	0,92	0,87	128,77	2,57	0,49	131,05	0,26	3,33	132,86	0,17	2,29
<b>AGUSTUS</b> August	127,23	0,42	1,29	130,31	1,20	1,69	131,12	0,05	3,38	133,03	0,13	2,43
<b>SEPTEMBER</b> September	127,95	0,57	1,86	133,23	2,24	3,97	130,94	-0,14	3,24	132,96	-0,05	2,37
<b>OKTOBER</b> October	126,63	-1,03	0,81	127,97	-3,95	-0,13	132,10	0,89	4,16	132,32	-0,48	1,88
<b>NOVEMBER</b> November	126,69	0,05	0,86	127,83	-0,11	-0,24	133,34	0,94	5,13	131,84	-0,36	1,51
<b>DESEMBER</b> December	128,34	1,30	2,17	132,25	3,46	3,21	134,87	1,15	6,34	132,26	0,32	1,83
<b>RATA - RATA</b> Average	126,04	5,55		127,91	6,71		130,72	4,72		132,21	5,46	

**INDEKS HARGA KONSUMEN (IHK) DAN PERSENTASE PERUBAHAN  
MENURUT KELOMPOK PENGELUARAN  
BULUKUMBA, TAHUN 2015  
(2012=100)**

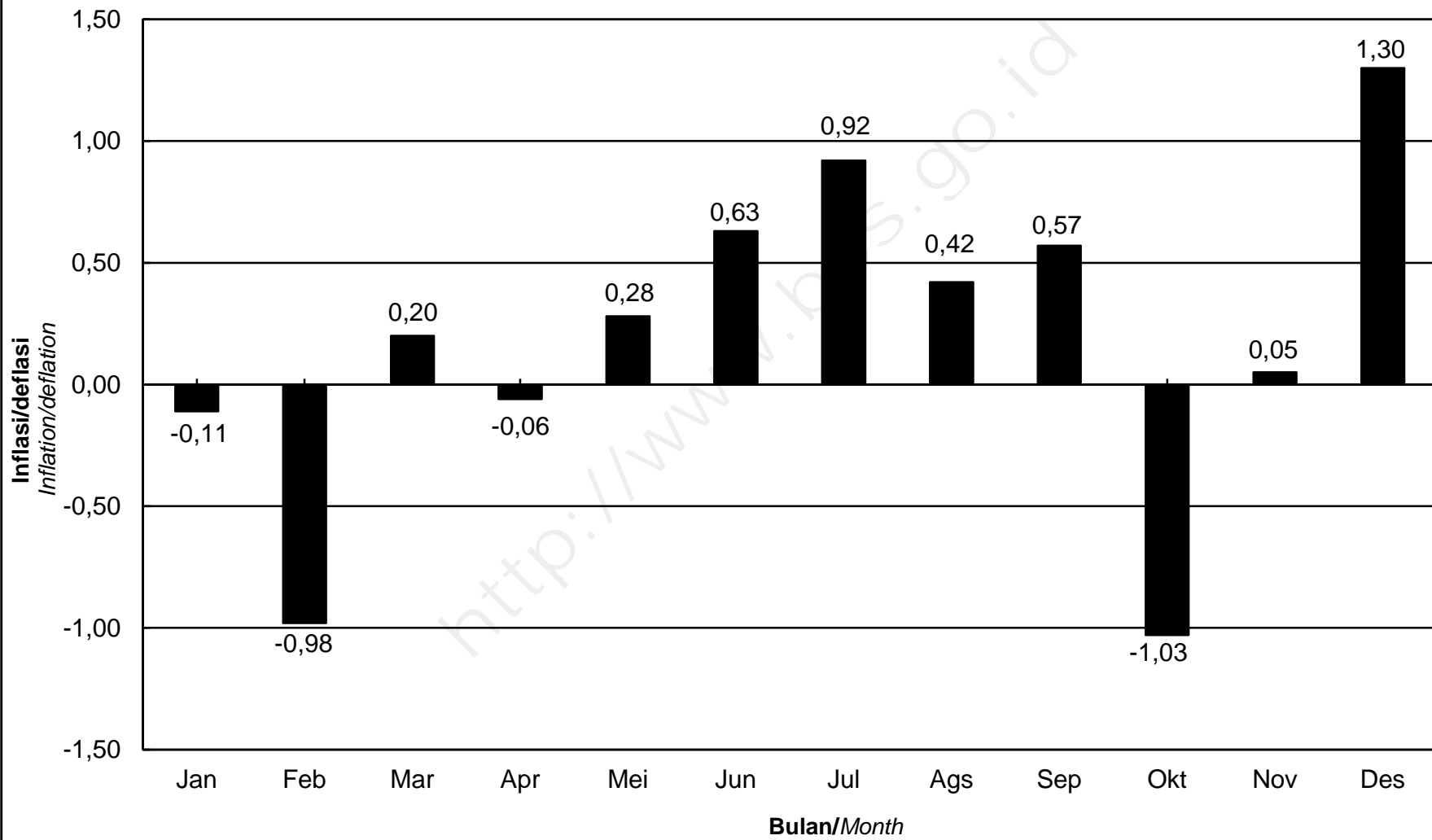
*Consumer Price Index and Percentage Change  
By Expenditure Group  
Bulukumba, 2015  
(2012=100)*

**LANJUTAN/Continued**

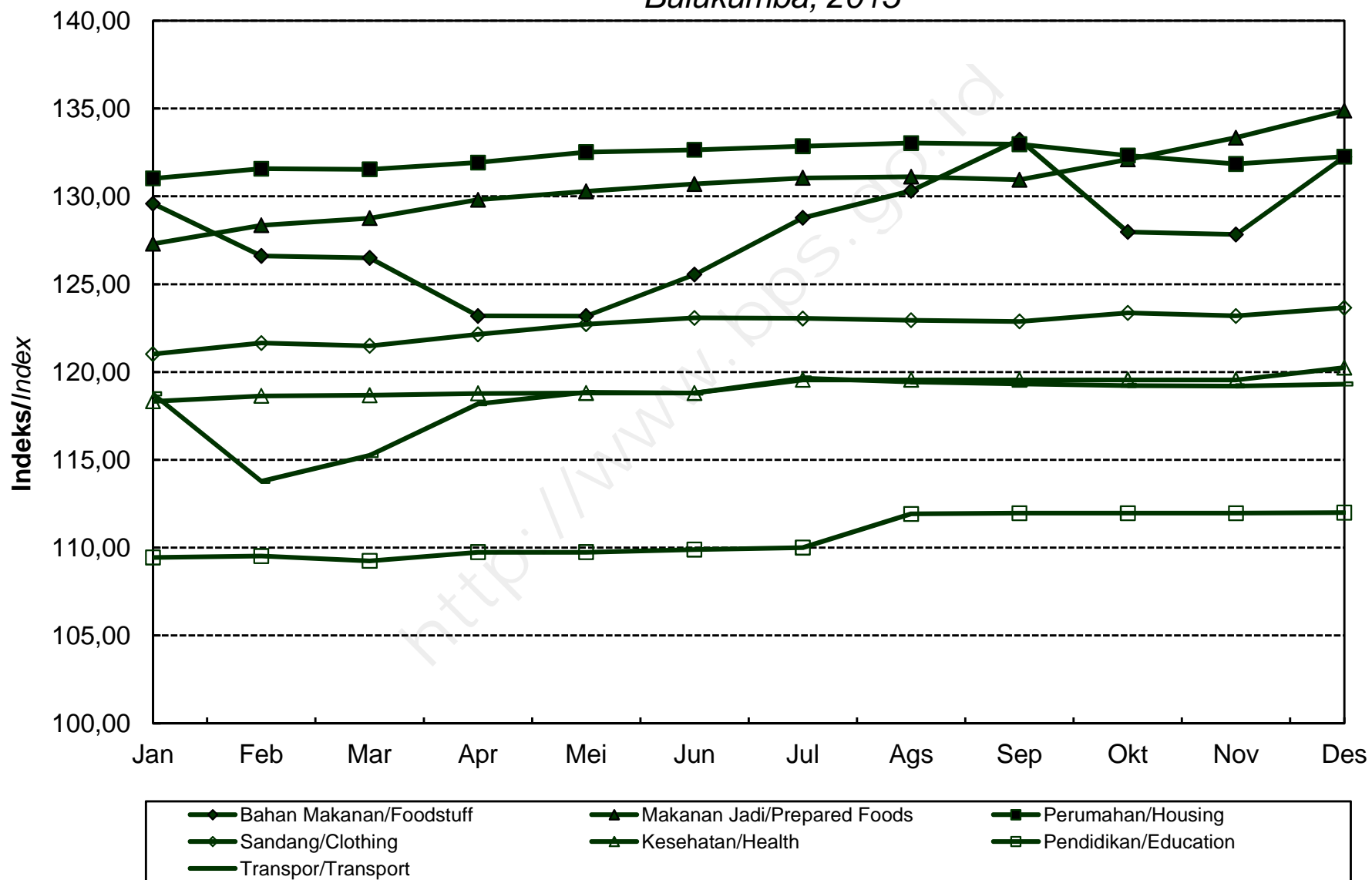
BULAN Month	SANDANG Clothing			KESEHATAN Health			PENDIDIKAN, REKREASI & OLAHRAGA Education, Recreation & Sports			TRANSPOR, KOMUNIKASI DAN JASA KEUANGAN Transport, Communication and Financial services		
	Indeks Index	% Perubahan Terhadap Change to		Indeks Index	% Perubahan Terhadap Change to		Indeks Index	% Perubahan Terhadap Change to		Indeks Index	% Perubahan Terhadap Change to	
		Bulan Lalu Previous Month	Des. 14 Dec. 14		Bulan Lalu Previous Month	Des. 14 Dec. 14		Bulan Lalu Previous Month	Des. 14 Dec. 14		Bulan Lalu Previous Month	Des. 14 Dec. 14
<b>JANUARI</b> January	121,02	0,30	0,30	118,33	0,07	0,07	109,44	0,27	0,27	118,75	-4,52	-4,52
<b>FEBRUARI</b> February	121,65	0,52	0,82	118,64	0,26	0,33	109,52	0,07	0,34	113,78	-4,19	-8,51
<b>MARET</b> March	121,48	-0,14	0,68	118,67	0,03	0,36	109,25	-0,25	0,09	115,25	1,29	-7,33
<b>APRIL</b> April	122,15	0,55	1,23	118,78	0,09	0,45	109,74	0,45	0,54	118,19	2,55	-4,97
<b>MEI</b> May	122,72	0,47	1,71	118,80	0,02	0,47	109,74	0,00	0,54	118,84	0,55	-4,45
<b>JUNI</b> June	123,08	0,29	2,01	118,80	0,00	0,47	109,89	0,14	0,68	118,81	-0,03	-4,47
<b>JULI</b> July	123,05	-0,02	1,98	119,55	0,63	1,10	110,00	0,10	0,78	119,65	0,71	-3,80
<b>AGUSTUS</b> August	122,94	-0,09	1,89	119,55	0,00	1,10	111,92	1,75	2,54	119,43	-0,18	-3,97
<b>SEPTEMBER</b> September	122,88	-0,05	1,84	119,55	0,00	1,10	111,96	0,04	2,57	119,32	-0,09	-4,06
<b>OKTOBER</b> October	123,36	0,39	2,24	119,55	0,00	1,10	111,96	0,00	2,57	119,23	-0,08	-4,13
<b>NOVEMBER</b> November	123,19	-0,14	2,10	119,55	0,00	1,10	111,96	0,00	2,57	119,20	-0,03	-4,16
<b>DESEMBER</b> December	123,66	0,38	2,49	120,25	0,59	1,69	112,00	0,04	2,61	119,31	0,09	-4,07
<b>RATA - RATA</b> Average	122,60	5,38		119,17	4,81		110,62	3,23		118,31	5,69	

# PERKEMBANGAN INFLASI/DEFLASI KOTA BULUKUMBA, TAHUN 2015

*Series of Inflation/Deflation  
Bulukumba, 2015*



**IHK KELOMPOK PENGELUARAN  
KOTA BULUKUMBA, TAHUN 2015**  
*Consumer Price Index by Expenditure Group  
Bulukumba, 2015*



**INDEKS HARGA KONSUMEN (IHK) DAN PERSENTASE PERUBAHAN  
MENURUT KELOMPOK PENGELUARAN  
WATAMPONE, TAHUN 2015  
(2012=100)**

*Consumer Price Index and Percentage Change  
By Expenditure Group  
Watampone, 2015  
(2012=100)*

BULAN Month	U M U M General			BAHAN MAKANAN Foodstuff			MAKANAN JADI, MINUMAN, ROKOK DAN TEMBAKAU Prepared Foods, Beverages, Cigarette & Tobacco			PERUMAHAN, AIR, LISTRIK, GAS DAN BAHAN BAKAR Housing, Water, Electricity, Gas and Fuel		
	Indeks Index	% Perubahan Terhadap Change to		Indeks Index	% Perubahan Terhadap Change to		Indeks Index	% Perubahan Terhadap Change to		Indeks Index	% Perubahan Terhadap Change to	
		Bulan Lalu Previous Month	Des. 14 Dec. 14		Bulan Lalu Previous Month	Des. 14 Dec. 14		Bulan Lalu Previous Month	Des. 14 Dec. 14		Bulan Lalu Previous Month	Des. 14 Dec. 14
<b>JANUARI</b> January	115,86	-1,27	-1,27	128,84	-2,93	-2,93	114,43	0,19	0,19	109,90	1,18	1,18
<b>FEBRUARI</b> February	115,07	-0,68	-1,94	126,59	-1,75	-4,63	114,45	0,02	0,21	110,53	0,57	1,76
<b>MARET</b> March	116,02	0,83	-1,13	129,23	2,09	-2,64	114,49	0,03	0,25	111,03	0,45	2,22
<b>APRIL</b> April	115,57	-0,39	-1,52	125,68	-2,75	-5,31	114,80	0,27	0,52	111,05	0,02	2,24
<b>MEI</b> May	115,73	0,14	-1,38	126,24	0,45	-4,89	114,83	0,03	0,54	111,06	0,01	2,25
<b>JUNI</b> June	116,35	0,54	-0,85	129,09	2,26	-2,74	114,91	0,07	0,61	110,55	-0,46	1,78
<b>JULI</b> July	116,92	0,49	-0,37	130,92	1,42	-1,36	115,04	0,11	0,73	110,60	0,05	1,82
<b>AGUSTUS</b> August	117,05	0,11	-0,26	131,07	0,11	-1,25	115,06	0,02	0,74	111,10	0,45	2,28
<b>SEPTEMBER</b> September	117,70	0,56	0,30	133,27	1,68	0,41	115,49	0,37	1,12	111,26	0,14	2,43
<b>OKTOBER</b> October	117,68	-0,02	0,28	132,57	-0,53	-0,12	116,02	0,46	1,58	111,34	0,07	2,50
<b>NOVEMBER</b> November	117,93	0,21	0,49	133,54	0,73	0,61	115,98	-0,03	1,55	111,33	-0,01	2,49
<b>DESEMBER</b> December	118,49	0,47	0,97	135,50	1,47	2,09	116,31	0,28	1,84	111,48	0,13	2,63
<b>RATA - RATA</b> Average	116,70	4,21		130,21	5,82		115,15	2,62		110,94	4,94	



**INDEKS HARGA KONSUMEN (IHK) DAN PERSENTASE PERUBAHAN  
MENURUT KELOMPOK PENGELUARAN  
WATAMPONE, TAHUN 2015  
(2012=100)**

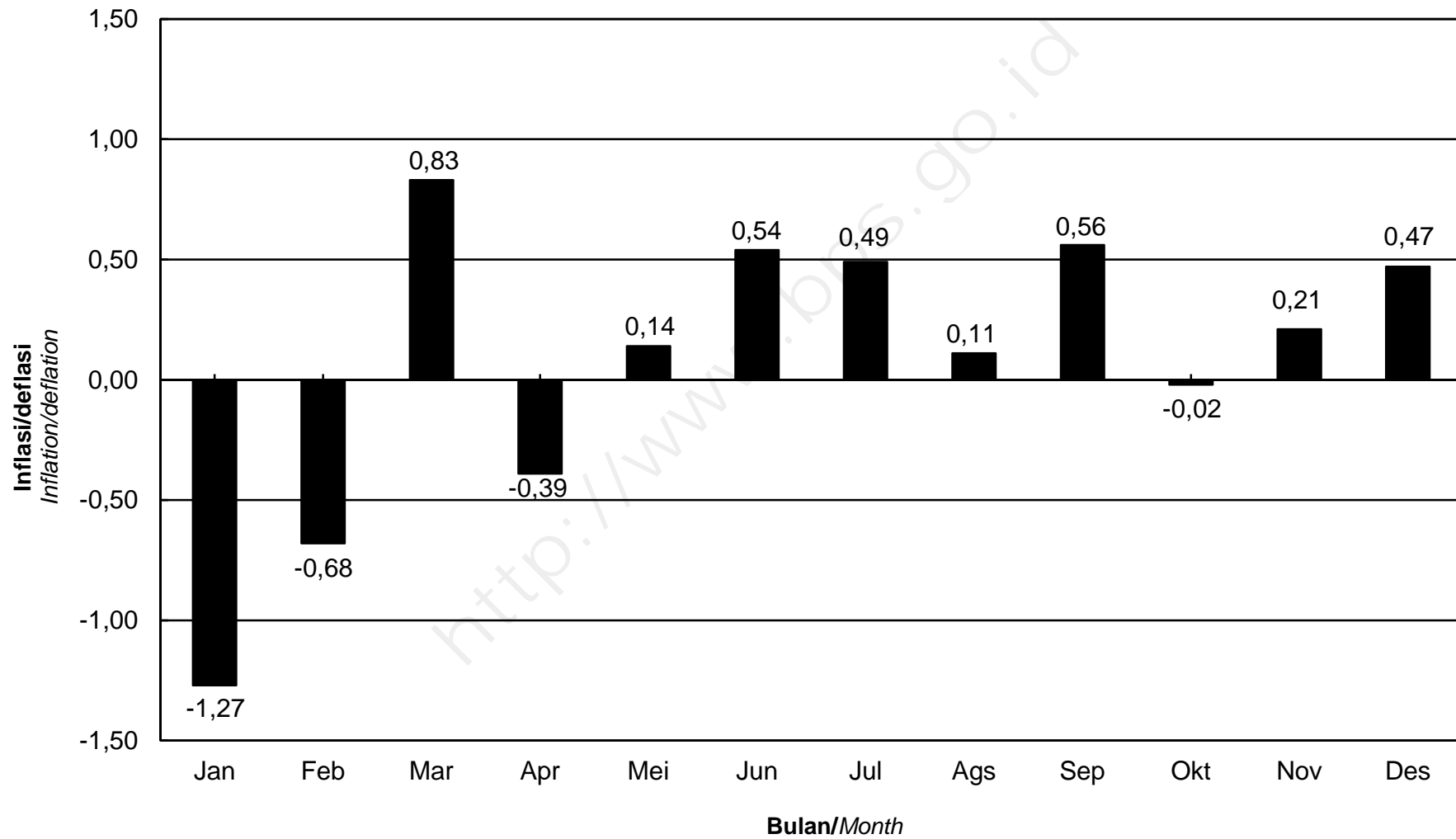
*Consumer Price Index and Percentage Change  
By Expenditure Group  
Watampone, 2015  
(2012=100)*

**LANJUTAN/Continued**

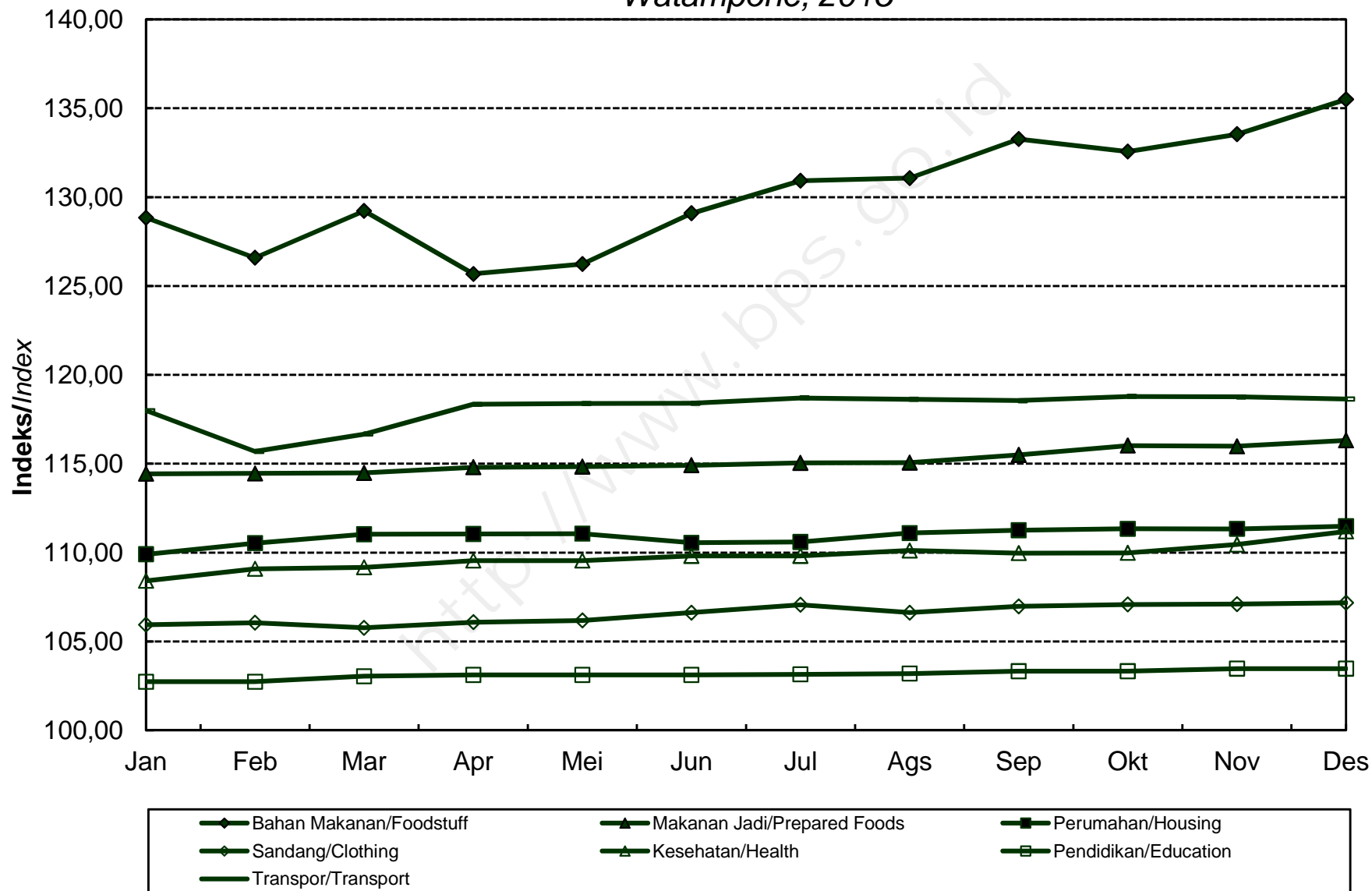
BULAN Month	SANDANG Clothing			KESEHATAN Health			PENDIDIKAN, REKREASI & OLAHRAGA Education, Recreation & Sports			TRANSPOR, KOMUNIKASI DAN JASA KEUANGAN Transport, Communication and Financial services		
	Indeks Index	% Perubahan Terhadap Change to		Indeks Index	% Perubahan Terhadap Change to		Indeks Index	% Perubahan Terhadap Change to		Indeks Index	% Perubahan Terhadap Change to	
		Bulan Lalu Previous Month	Des. 14 Dec. 14		Bulan Lalu Previous Month	Des. 14 Dec. 14		Bulan Lalu Previous Month	Des. 14 Dec. 14		Bulan Lalu Previous Month	Des. 14 Dec. 14
<b>JANUARI</b> January	105,94	1,16	1,16	108,41	0,00	0,00	102,73	0,03	0,03	117,99	-4,42	-4,42
<b>FEBRUARI</b> February	106,05	0,10	1,26	109,08	0,62	0,62	102,73	0,00	0,03	115,69	-1,95	-6,29
<b>MARET</b> March	105,77	-0,26	0,99	109,17	0,08	0,70	103,04	0,30	0,33	116,66	0,84	-5,50
<b>APRIL</b> April	106,08	0,29	1,29	109,55	0,35	1,05	103,12	0,08	0,41	118,34	1,44	-4,14
<b>MEI</b> May	106,18	0,09	1,38	109,55	0,00	1,05	103,12	0,00	0,41	118,39	0,04	-4,10
<b>JUNI</b> June	106,62	0,41	1,80	109,81	0,24	1,29	103,12	0,00	0,41	118,40	0,01	-4,09
<b>JULI</b> July	107,06	0,41	2,22	109,81	0,00	1,29	103,14	0,02	0,43	118,70	0,25	-3,85
<b>AGUSTUS</b> August	106,62	-0,41	1,80	110,12	0,28	1,58	103,19	0,05	0,48	118,62	-0,07	-3,91
<b>SEPTEMBER</b> September	106,97	0,33	2,14	109,97	-0,14	1,44	103,32	0,13	0,60	118,55	-0,06	-3,97
<b>OKTOBER</b> October	107,08	0,10	2,24	109,98	0,01	1,45	103,32	0,00	0,60	118,78	0,19	-3,78
<b>NOVEMBER</b> November	107,10	0,02	2,26	110,46	0,44	1,89	103,47	0,15	0,75	118,76	-0,02	-3,80
<b>DESEMBER</b> December	107,17	0,07	2,33	111,19	0,66	2,56	103,47	0,00	0,75	118,64	-0,10	-3,90
<b>RATA - RATA</b> Average	106,55	2,45		109,76	3,83		103,15	1,25		118,13	3,76	

# PERKEMBANGAN INFLASI/DEFLASI KOTA WATAMPONE, TAHUN 2015

*Series of Inflation/Deflation  
Watampone, 2015*



**IHK KELOMPOK PENGELUARAN  
KOTA WATAMPONE, TAHUN 2015**  
*Consumer Price Index by Expenditure Group  
Watampone, 2015*



**INDEKS HARGA KONSUMEN (IHK) DAN PERSENTASE PERUBAHAN  
MENURUT KELOMPOK PENGELUARAN  
MAKASSAR, TAHUN 2015  
(2012=100)**

*Consumer Price Index and Percentage Change  
By Expenditure Group  
Makassar, 2015  
(2012=100)*

BULAN Month	U M U M General			BAHAN MAKANAN Foodstuff			MAKANAN JADI, MINUMAN, ROKOK DAN TEMBAKAU Prepared Foods, Beverages, Cigarette & Tobacco			PERUMAHAN, AIR, LISTRIK, GAS DAN BAHAN BAKAR Housing, Water, Electricity, Gas and Fuel		
	Indeks Index	% Perubahan Terhadap Change to		Indeks Index	% Perubahan Terhadap Change to		Indeks Index	% Perubahan Terhadap Change to		Indeks Index	% Perubahan Terhadap Change to	
		Bulan Lalu Previous Month	Des. 14 Dec. 14		Bulan Lalu Previous Month	Des. 14 Dec. 14		Bulan Lalu Previous Month	Des. 14 Dec. 14		Bulan Lalu Previous Month	Des. 14 Dec. 14
<b>JANUARI</b> January	116,43	-0,06	-0,06	126,93	2,15	2,15	113,73	0,23	0,23	116,16	0,97	0,97
<b>FEBRUARI</b> February	116,21	-0,19	-0,25	125,95	-0,77	1,36	114,17	0,39	0,62	116,39	0,20	1,17
<b>MARET</b> March	116,94	0,63	0,38	125,83	-0,10	1,26	115,15	0,86	1,48	117,40	0,87	2,05
<b>APRIL</b> April	117,38	0,38	0,76	125,90	0,06	1,32	115,27	0,10	1,59	117,78	0,32	2,38
<b>MEI</b> May	117,79	0,35	1,11	126,27	0,29	1,62	115,44	0,15	1,74	118,16	0,32	2,71
<b>JUNI</b> June	118,67	0,75	1,86	128,83	2,03	3,68	116,34	0,78	2,53	118,61	0,38	3,10
<b>JULI</b> July	120,20	1,29	3,18	131,18	1,82	5,57	117,75	1,21	3,77	119,14	0,45	3,56
<b>AGUSTUS</b> August	120,73	0,44	3,63	132,59	1,07	6,70	118,35	0,51	4,30	119,36	0,18	3,76
<b>SEPTEMBER</b> September	121,42	0,57	4,22	134,59	1,51	8,31	119,06	0,60	4,93	119,44	0,07	3,82
<b>OKTOBER</b> October	121,38	-0,03	4,19	133,95	-0,48	7,80	119,33	0,23	5,16	119,59	0,13	3,96
<b>NOVEMBER</b> November	121,69	0,26	4,45	134,77	0,61	8,46	119,68	0,29	5,47	119,97	0,32	4,29
<b>DESEMBER</b> December	122,54	0,70	5,18	137,12	1,74	10,35	120,04	0,30	5,79	120,26	0,24	4,54
<b>RATA - RATA</b> Average	119,28	7,71		130,33	14,90		117,03	6,20		118,52	6,87	

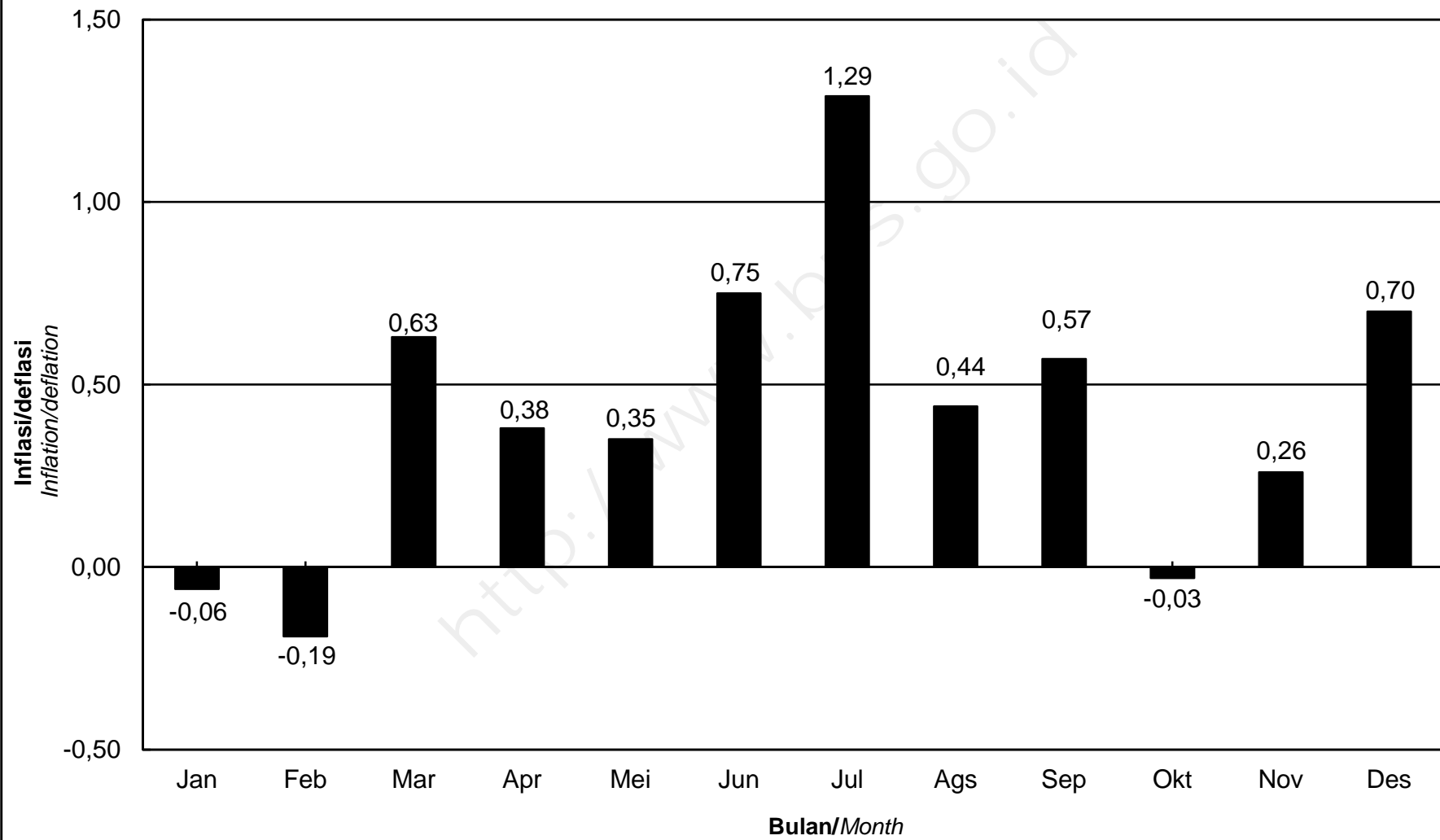
**INDEKS HARGA KONSUMEN (IHK) DAN PERSENTASE PERUBAHAN  
MENURUT KELOMPOK PENGELUARAN  
MAKASSAR, TAHUN 2015  
(2012=100)**

*Consumer Price Index and Percentage Change  
By Expenditure Group  
Makassar, 2015  
(2012=100)*

**LANJUTAN/Continued**

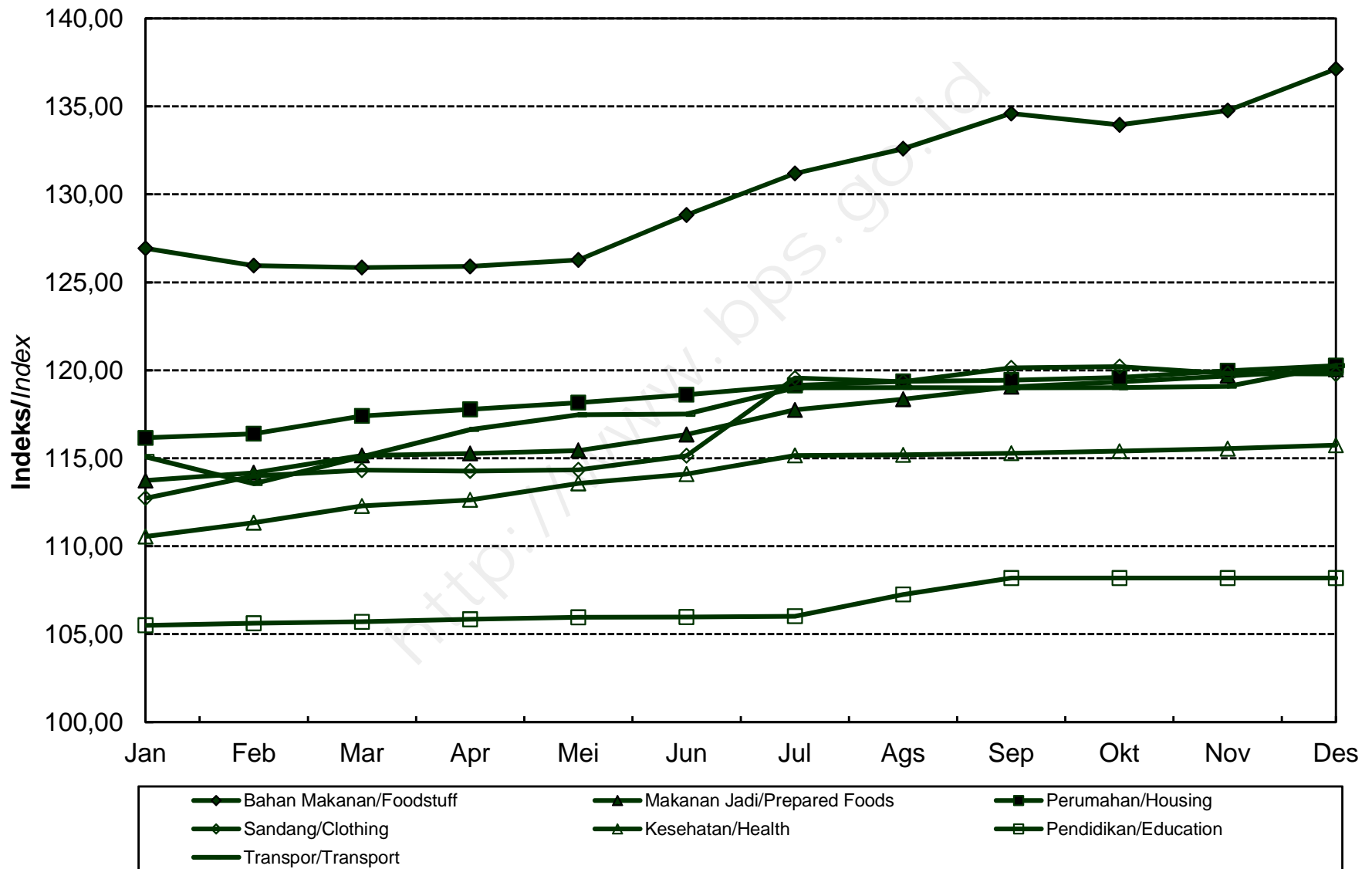
BULAN Month	SANDANG Clothing			KESEHATAN Health			PENDIDIKAN, REKREASI & OLAHRAGA Education, Recreation & Sports			TRANSPOR, KOMUNIKASI DAN JASA KEUANGAN Transport, Communication and Financial services		
	Indeks Index	% Perubahan Terhadap Change to		Indeks Index	% Perubahan Terhadap Change to		Indeks Index	% Perubahan Terhadap Change to		Indeks Index	% Perubahan Terhadap Change to	
		Bulan Lalu Previous Month	Des. 14 Dec. 14		Bulan Lalu Previous Month	Des. 14 Dec. 14		Bulan Lalu Previous Month	Des. 14 Dec. 14		Bulan Lalu Previous Month	Des. 14 Dec. 14
<b>JANUARI</b> January	112,73	0,71	0,71	110,55	0,86	0,86	105,50	0,06	0,06	115,09	-4,60	-4,60
<b>FEBRUARI</b> February	113,99	1,12	1,83	111,33	0,71	1,57	105,62	0,11	0,17	113,56	-1,33	-5,87
<b>MARET</b> March	114,32	0,29	2,13	112,29	0,86	2,45	105,70	0,08	0,25	115,08	1,34	-4,61
<b>APRIL</b> April	114,27	-0,04	2,08	112,63	0,30	2,76	105,85	0,14	0,39	116,63	1,35	-3,32
<b>MEI</b> May	114,34	0,06	2,14	113,57	0,83	3,61	105,96	0,10	0,49	117,47	0,72	-2,63
<b>JUNI</b> June	115,14	0,70	2,86	114,10	0,47	4,10	105,97	0,01	0,50	117,51	0,03	-2,59
<b>JULI</b> July	119,56	3,84	6,81	115,16	0,93	5,06	106,02	0,05	0,55	119,00	1,27	-1,36
<b>AGUSTUS</b> August	119,35	-0,18	6,62	115,19	0,03	5,09	107,25	1,16	1,72	119,02	0,02	-1,34
<b>SEPTEMBER</b> September	120,13	0,65	7,32	115,28	0,08	5,17	108,19	0,88	2,61	119,00	-0,02	-1,36
<b>OKTOBER</b> October	120,21	0,07	7,39	115,40	0,10	5,28	108,19	0,00	2,61	119,01	0,01	-1,35
<b>NOVEMBER</b> November	119,81	-0,33	7,03	115,55	0,13	5,42	108,19	0,00	2,61	119,09	0,07	-1,28
<b>DESEMBER</b> December	119,78	-0,03	7,00	115,74	0,16	5,59	108,19	0,00	2,61	120,27	0,99	-0,31
<b>RATA - RATA</b> Average	116,97	6,37		113,90	6,05		106,72	2,40		117,56	5,04	

**PERKEMBANGAN INFLASI/DEFLASI  
KOTA MAKASSAR, TAHUN 2015**  
*Series of Inflation/Deflation  
Makassar, 2015*



# IHK KELOMPOK PENGELUARAN KOTA MAKASSAR, TAHUN 2015

*Consumer Price Index by Expenditure Group  
Makassar, 2015*



**INDEKS HARGA KONSUMEN (IHK) DAN PERSENTASE PERUBAHAN  
MENURUT KELOMPOK PENGELUARAN  
PARE-PARE, TAHUN 2015  
(2012=100)**

*Consumer Price Index and Percentage Change  
By Expenditure Group  
Pare-Pare, 2015  
(2012=100)*

BULAN Month	U M U M General			BAHAN MAKANAN Foodstuff			MAKANAN JADI, MINUMAN, ROKOK DAN TEMBAKAU Prepared Foods, Beverages, Cigarette & Tobacco			PERUMAHAN, AIR, LISTRIK, GAS DAN BAHAN BAKAR Housing, Water, Electricity, Gas and Fuel		
	Indeks Index	% Perubahan Terhadap Change to		Indeks Index	% Perubahan Terhadap Change to		Indeks Index	% Perubahan Terhadap Change to		Indeks Index	% Perubahan Terhadap Change to	
		Bulan Lalu Previous Month	Des. 14 Dec. 14		Bulan Lalu Previous Month	Des. 14 Dec. 14		Bulan Lalu Previous Month	Des. 14 Dec. 14		Bulan Lalu Previous Month	Des. 14 Dec. 14
<b>JANUARI</b> January	117,25	-0,39	-0,39	125,52	-1,19	-1,19	114,10	0,65	0,65	116,95	0,29	0,29
<b>FEBRUARI</b> February	116,54	-0,61	-0,99	123,20	-1,85	-3,02	114,08	-0,02	0,64	117,43	0,41	0,70
<b>MARET</b> March	115,36	-1,01	-2,00	119,79	-2,77	-5,70	114,42	0,30	0,94	117,76	0,28	0,99
<b>APRIL</b> April	115,88	0,45	-1,55	116,27	-2,94	-8,47	115,34	0,80	1,75	118,81	0,89	1,89
<b>MEI</b> May	116,17	0,25	-1,31	117,14	0,75	-7,79	115,64	0,26	2,01	118,82	0,01	1,90
<b>JUNI</b> June	116,96	0,68	-0,64	119,68	2,17	-5,79	116,31	0,58	2,60	118,81	-0,01	1,89
<b>JULI</b> July	118,37	1,21	0,56	124,45	3,99	-2,03	116,43	0,10	2,71	119,30	0,41	2,31
<b>AGUSTUS</b> August	118,47	0,08	0,65	124,34	-0,09	-2,12	117,63	1,03	3,77	119,27	-0,03	2,28
<b>SEPTEMBER</b> September	118,67	0,17	0,82	123,78	-0,45	-2,56	118,63	0,85	4,65	119,25	-0,02	2,26
<b>OKTOBER</b> October	118,34	-0,28	0,54	123,22	-0,45	-3,00	118,64	0,01	4,66	118,53	-0,60	1,65
<b>NOVEMBER</b> November	118,69	0,30	0,83	124,48	1,02	-2,01	118,94	0,25	4,92	118,48	-0,04	1,60
<b>DESEMBER</b> December	119,57	0,74	1,58	127,64	2,54	0,48	119,14	0,17	5,10	119,09	0,51	2,13
<b>RATA - RATA</b> Average	117,52	6,32		122,46	6,97		116,61	6,51		118,54	7,73	



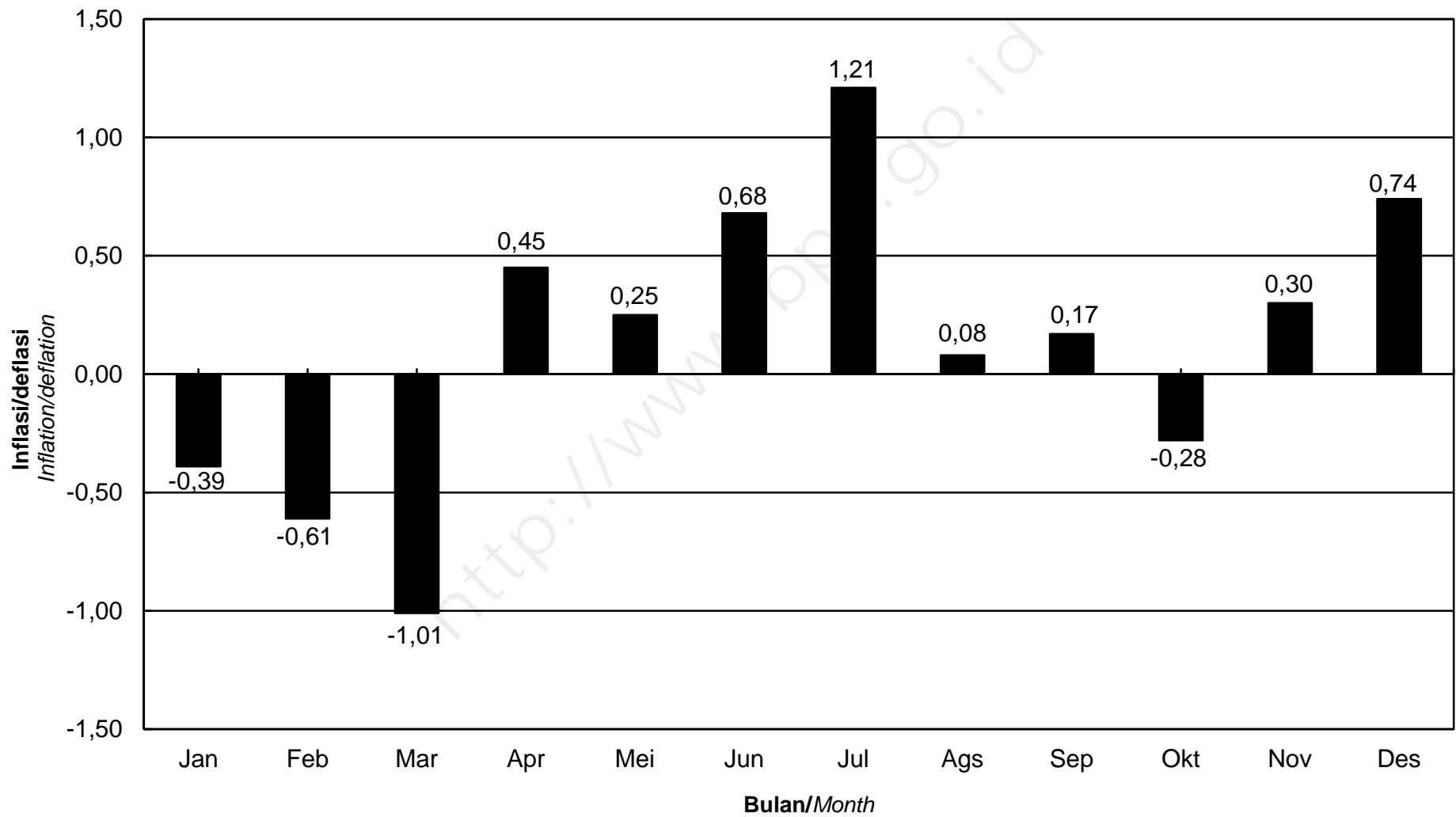
**INDEKS HARGA KONSUMEN (IHK) DAN PERSENTASE PERUBAHAN  
MENURUT KELOMPOK PENGELUARAN  
PARE-PARE, TAHUN 2015  
(2012=100)**

*Consumer Price Index and Percentage Change  
By Expenditure Group  
Pare-Pare, 2015  
(2012=100)*

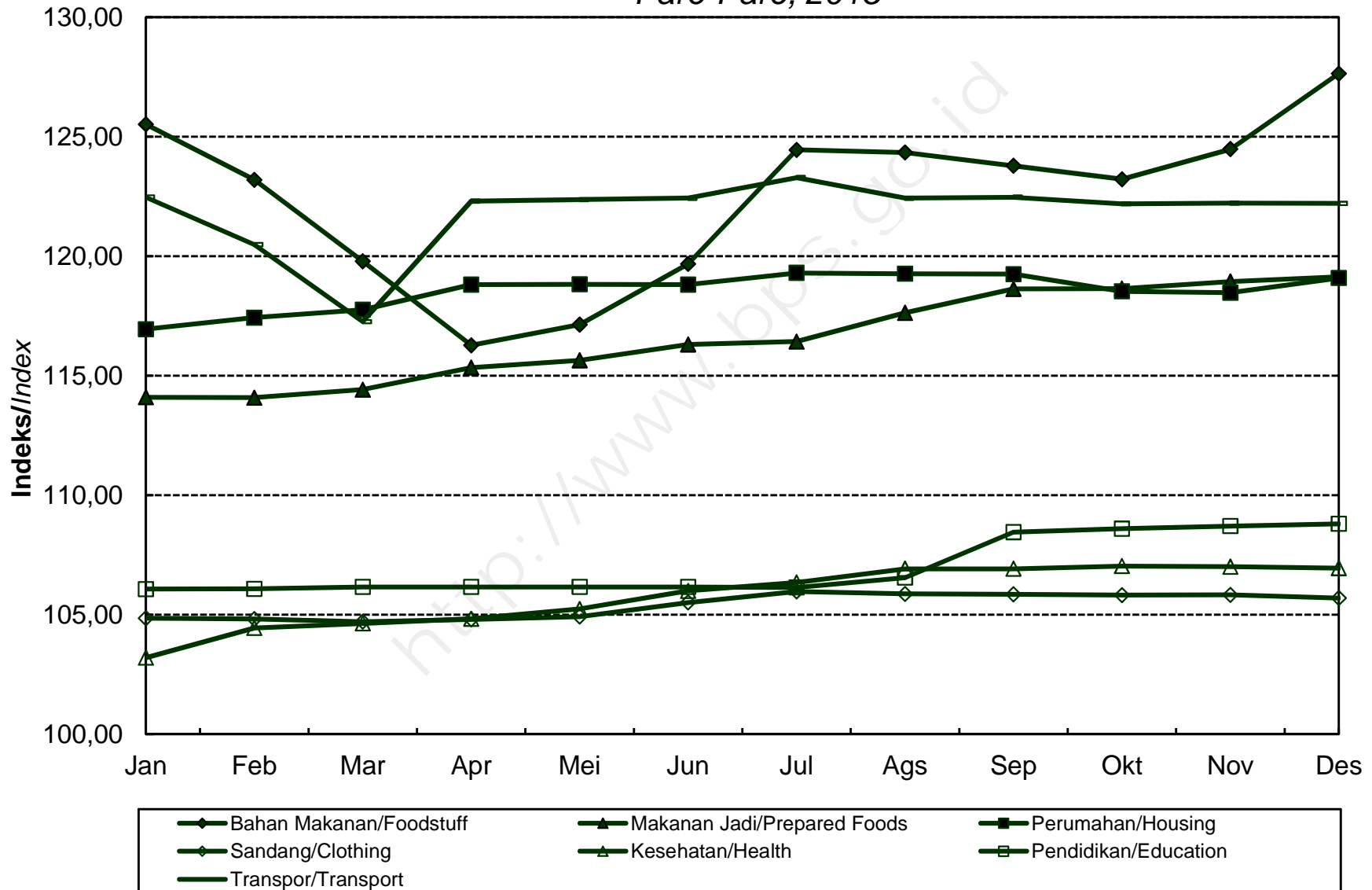
**LANJUTAN/Continued**

BULAN Month	SANDANG Clothing			KESEHATAN Health			PENDIDIKAN, REKREASI & OLAHRAGA Education, Recreation & Sports			TRANSPOR, KOMUNIKASI DAN JASA KEUANGAN Transport, Communication and Financial services		
	Indeks Index	% Perubahan Terhadap Change to		Indeks Index	% Perubahan Terhadap Change to		Indeks Index	% Perubahan Terhadap Change to		Indeks Index	% Perubahan Terhadap Change to	
		Bulan Lalu Previous Month	Des. 14 Dec. 14		Bulan Lalu Previous Month	Des. 14 Dec. 14		Bulan Lalu Previous Month	Des. 14 Dec. 14		Bulan Lalu Previous Month	Des. 14 Dec. 14
<b>JANUARI</b> January	104,85	0,74	0,74	103,20	0,13	0,13	106,07	1,95	1,95	122,47	-2,41	-2,41
<b>FEBRUARI</b> February	104,82	-0,03	0,71	104,44	1,20	1,33	106,08	0,01	1,96	120,49	-1,62	-3,98
<b>MARET</b> March	104,71	-0,10	0,61	104,63	0,18	1,51	106,16	0,08	2,04	117,26	-2,68	-6,56
<b>APRIL</b> April	104,80	0,09	0,69	104,83	0,19	1,71	106,16	0,00	2,04	122,31	4,31	-2,53
<b>MEI</b> May	104,92	0,11	0,81	105,24	0,39	2,11	106,16	0,00	2,04	122,37	0,05	-2,49
<b>JUNI</b> June	105,51	0,56	1,37	106,00	0,72	2,84	106,16	0,00	2,04	122,43	0,05	-2,44
<b>JULI</b> July	105,97	0,44	1,82	106,35	0,33	3,18	106,14	-0,02	2,02	123,29	0,70	-1,75
<b>AGUSTUS</b> August	105,87	-0,09	1,72	106,92	0,54	3,74	106,55	0,39	2,41	122,43	-0,70	-2,44
<b>SEPTEMBER</b> September	105,85	-0,02	1,70	106,92	0,00	3,74	108,45	1,78	4,24	122,47	0,03	-2,41
<b>OKTOBER</b> October	105,82	-0,03	1,67	107,03	0,10	3,84	108,60	0,14	4,38	122,19	-0,23	-2,63
<b>NOVEMBER</b> November	105,83	0,01	1,68	107,01	-0,02	3,82	108,71	0,10	4,49	122,22	0,02	-2,61
<b>DESEMBER</b> December	105,69	-0,13	1,55	106,95	-0,06	3,76	108,80	0,08	4,58	122,21	-0,01	-2,61
<b>RATA - RATA</b> Average	105,39	1,48		105,79	3,58		107,00	3,18		121,85	6,72	

**PERKEMBANGAN INFLASI/DEFLASI  
KOTA PARE - PARE, TAHUN 2015**  
*Series of Inflation/Deflation  
Pare-Pare, 2015*



**IHK KELOMPOK PENGELUARAN**  
**KOTA PARE - PARE, TAHUN 2015**  
*Consumer Price Index by Expenditure Group*  
*Pare-Pare, 2015*



**INDEKS HARGA KONSUMEN (IHK) DAN PERSENTASE PERUBAHAN  
MENURUT KELOMPOK PENGELUARAN  
PALOPO, TAHUN 2015  
(2012=100)**

*Consumer Price Index and Percentage Change  
By Expenditure Group  
Palopo, 2015  
(2012=100)*

BULAN Month	U M U M General			BAHAN MAKANAN Foodstuff			MAKANAN JADI, MINUMAN, ROKOK DAN TEMBAKAU Prepared Foods, Beverages, Cigarette & Tobacco			PERUMAHAN, AIR, LISTRIK, GAS DAN BAHAN BAKAR Housing, Water, Electricity, Gas and Fuel		
	Indeks Index	% Perubahan Terhadap Change to		Indeks Index	% Perubahan Terhadap Change to		Indeks Index	% Perubahan Terhadap Change to		Indeks Index	% Perubahan Terhadap Change to	
		Bulan Lalu Previous Month	Des. 14 Dec. 14		Bulan Lalu Previous Month	Des. 14 Dec. 14		Bulan Lalu Previous Month	Des. 14 Dec. 14		Bulan Lalu Previous Month	Des. 14 Dec. 14
<b>JANUARI</b> <i>January</i>	116,18	-0,31	-0,31	124,47	0,39	0,39	117,70	0,43	0,43	110,98	0,58	0,58
<b>FEBRUARI</b> <i>February</i>	115,98	-0,17	-0,48	125,95	1,19	1,58	118,45	0,64	1,07	110,77	-0,19	0,39
<b>MARET</b> <i>March</i>	116,40	0,36	-0,12	125,01	-0,75	0,82	119,27	0,69	1,77	111,98	1,09	1,49
<b>APRIL</b> <i>April</i>	116,90	0,43	0,31	125,40	0,31	1,14	119,54	0,23	2,00	112,22	0,21	1,70
<b>MEI</b> <i>May</i>	116,98	0,07	0,38	124,83	-0,45	0,68	120,09	0,46	2,47	112,45	0,20	1,91
<b>JUNI</b> <i>June</i>	117,88	0,77	1,15	127,56	2,19	2,88	121,03	0,78	3,27	112,88	0,38	2,30
<b>JULI</b> <i>July</i>	118,76	0,75	1,90	128,84	1,00	3,91	121,49	0,38	3,66	113,75	0,77	3,09
<b>AGUSTUS</b> <i>August</i>	118,79	0,03	1,93	128,64	-0,16	3,75	121,71	0,18	3,85	114,04	0,25	3,35
<b>SEPTEMBER</b> <i>September</i>	119,35	0,47	2,41	130,44	1,40	5,20	121,93	0,18	4,04	114,15	0,10	3,45
<b>OKTOBER</b> <i>October</i>	119,29	-0,05	2,36	130,04	-0,31	4,88	122,12	0,16	4,20	114,11	-0,04	3,42
<b>NOVEMBER</b> <i>November</i>	119,82	0,44	2,81	131,54	1,15	6,09	122,70	0,47	4,69	114,26	0,13	3,55
<b>DESEMBER</b> <i>December</i>	120,48	0,55	3,38	133,66	1,61	7,80	123,12	0,34	5,05	114,52	0,23	3,79
<b>RATA - RATA</b> <i>Average</i>	118,07	6,24		128,03	8,24		120,76	8,94		113,01	5,74	

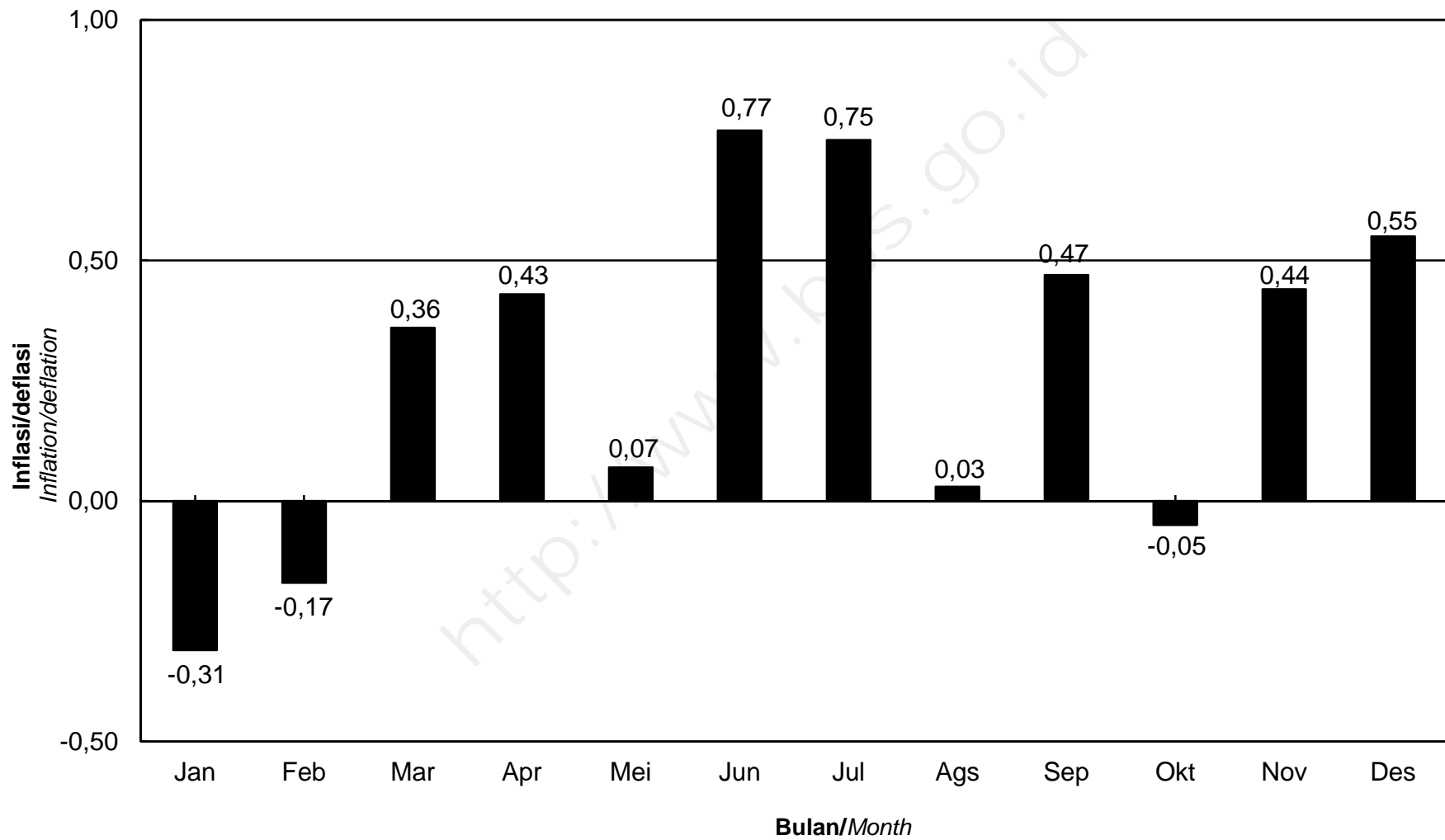
**INDEKS HARGA KONSUMEN (IHK) DAN PERSENTASE PERUBAHAN  
MENURUT KELOMPOK PENGELUARAN  
PALOPO, TAHUN 2015  
(2012=100)**

*Consumer Price Index and Percentage Change  
By Expenditure Group  
Palopo, 2015  
(2012=100)*

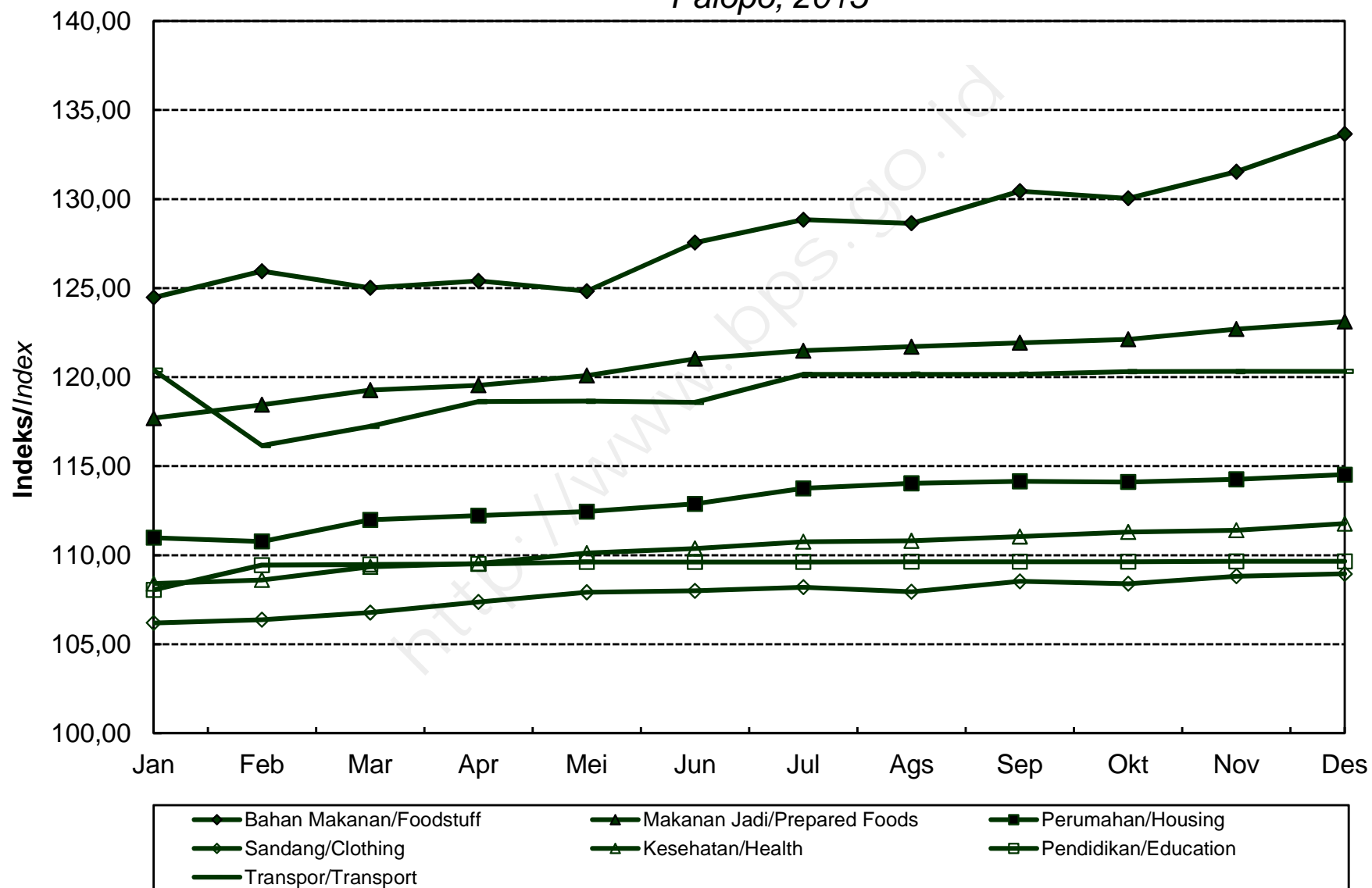
**LANJUTAN/Continued**

BULAN Month	SANDANG Clothing			KESEHATAN Health			PENDIDIKAN, REKREASI & OLAHRAGA Education, Recreation & Sports			TRANSPOR, KOMUNIKASI DAN JASA KEUANGAN Transport, Communication and Financial services		
	Indeks Index	% Perubahan Terhadap Change to		Indeks Index	% Perubahan Terhadap Change to		Indeks Index	% Perubahan Terhadap Change to		Indeks Index	% Perubahan Terhadap Change to	
		Bulan Lalu Previous Month	Des. 14 Dec. 14		Bulan Lalu Previous Month	Des. 14 Dec. 14		Bulan Lalu Previous Month	Des. 14 Dec. 14		Bulan Lalu Previous Month	Des. 14 Dec. 14
<b>JANUARI</b> January	106,19	0,41	0,41	108,40	-0,13	-0,13	108,05	0,06	0,06	120,40	-3,25	-3,25
<b>FEBRUARI</b> February	106,37	0,17	0,58	108,61	0,19	0,06	109,44	1,29	1,35	116,15	-3,53	-6,67
<b>MARET</b> March	106,78	0,39	0,96	109,35	0,68	0,75	109,47	0,03	1,38	117,23	0,93	-5,80
<b>APRIL</b> April	107,37	0,55	1,52	109,53	0,16	0,91	109,50	0,03	1,41	118,62	1,19	-4,68
<b>MEI</b> May	107,91	0,50	2,03	110,12	0,54	1,46	109,62	0,11	1,52	118,65	0,03	-4,66
<b>JUNI</b> June	108,00	0,08	2,12	110,37	0,23	1,69	109,62	0,00	1,52	118,58	-0,06	-4,72
<b>JULI</b> July	108,20	0,19	2,31	110,75	0,34	2,04	109,62	0,00	1,52	120,15	1,32	-3,46
<b>AGUSTUS</b> August	107,94	-0,24	2,06	110,81	0,05	2,09	109,63	0,01	1,53	120,16	0,01	-3,45
<b>SEPTEMBER</b> September	108,53	0,55	2,62	111,04	0,21	2,30	109,63	0,00	1,53	120,16	0,00	-3,45
<b>OKTOBER</b> October	108,39	-0,13	2,49	111,30	0,23	2,54	109,63	0,00	1,53	120,31	0,12	-3,33
<b>NOVEMBER</b> November	108,81	0,39	2,88	111,40	0,09	2,63	109,65	0,02	1,55	120,32	0,01	-3,32
<b>DESEMBER</b> December	108,95	0,13	3,02	111,77	0,33	2,98	109,65	0,00	1,55	120,33	0,01	-3,31
<b>RATA - RATA</b> Average	107,79	2,97		110,29	3,49		109,46	1,72		119,26	5,82	

**PERKEMBANGAN INFLASI/DEFLASI  
KOTA PALOPO, TAHUN 2015**  
*Series of Inflation/Deflation  
Palopo, 2015*



**IHK KELOMPOK PENGELUARAN**  
**KOTA PALOPO, TAHUN 2015**  
*Consumer Price Index by Expenditure Group*  
*Palopo, 2015*



**INDEKS HARGA KONSUMEN (IHK) DAN PERSENTASE PERUBAHAN  
MENURUT KELOMPOK PENGELUARAN  
KENDARI, TAHUN 2015  
(2012=100)**

*Consumer Price Index and Percentage Change  
By Expenditure Group  
Kendari, 2015  
(2012=100)*

BULAN Month	U M U M General			BAHAN MAKANAN Foodstuff			MAKANAN JADI, MINUMAN, ROKOK DAN TEMBAKAU Prepared Foods, Beverages, Cigarette & Tobacco			PERUMAHAN, AIR, LISTRIK, GAS DAN BAHAN BAKAR Housing, Water, Electricity, Gas and Fuel		
	Indeks Index	% Perubahan Terhadap Change to		Indeks Index	% Perubahan Terhadap Change to		Indeks Index	% Perubahan Terhadap Change to		Indeks Index	% Perubahan Terhadap Change to	
		Bulan Lalu Previous Month	Des. 14 Dec. 14		Bulan Lalu Previous Month	Des. 14 Dec. 14		Bulan Lalu Previous Month	Des. 14 Dec. 14		Bulan Lalu Previous Month	Des. 14 Dec. 14
<b>JANUARI</b> January	115,05	-0,96	-0,96	114,09	-0,18	-0,18	112,06	0,95	0,95	120,94	0,95	0,95
<b>FEBRUARI</b> February	114,00	-0,91	-1,86	112,64	-1,27	-1,45	112,59	0,47	1,43	120,76	-0,15	0,80
<b>MARET</b> March	114,65	0,57	-1,30	112,75	0,10	-1,36	113,31	0,64	2,08	121,22	0,38	1,19
<b>APRIL</b> April	114,62	-0,03	-1,33	111,29	-1,29	-2,63	113,73	0,37	2,46	121,47	0,21	1,39
<b>MEI</b> May	115,35	0,64	-0,70	113,48	1,97	-0,72	116,07	2,06	4,57	121,55	0,07	1,46
<b>JUNI</b> June	115,67	0,28	-0,42	113,97	0,43	-0,29	116,54	0,40	4,99	121,66	0,09	1,55
<b>JULI</b> July	116,54	0,75	0,33	117,63	3,21	2,91	116,67	0,11	5,11	121,82	0,13	1,69
<b>AGUSTUS</b> August	117,29	0,64	0,97	120,34	2,30	5,28	117,53	0,74	5,88	122,01	0,16	1,84
<b>SEPTEMBER</b> September	118,00	0,61	1,58	122,10	1,46	6,82	118,60	0,91	6,85	122,15	0,11	1,96
<b>OKTOBER</b> October	117,58	-0,36	1,22	120,39	-1,40	5,33	118,93	0,28	7,14	122,01	-0,11	1,84
<b>NOVEMBER</b> November	117,46	-0,10	1,12	119,47	-0,76	4,52	119,39	0,39	7,56	122,05	0,03	1,88
<b>DESEMBER</b> December	118,06	0,51	1,64	121,01	1,29	5,87	119,95	0,47	8,06	122,93	0,72	2,61
<b>RATA - RATA</b> Average	116,19	5,78		116,60	8,07		116,28	6,99		121,71	7,76	



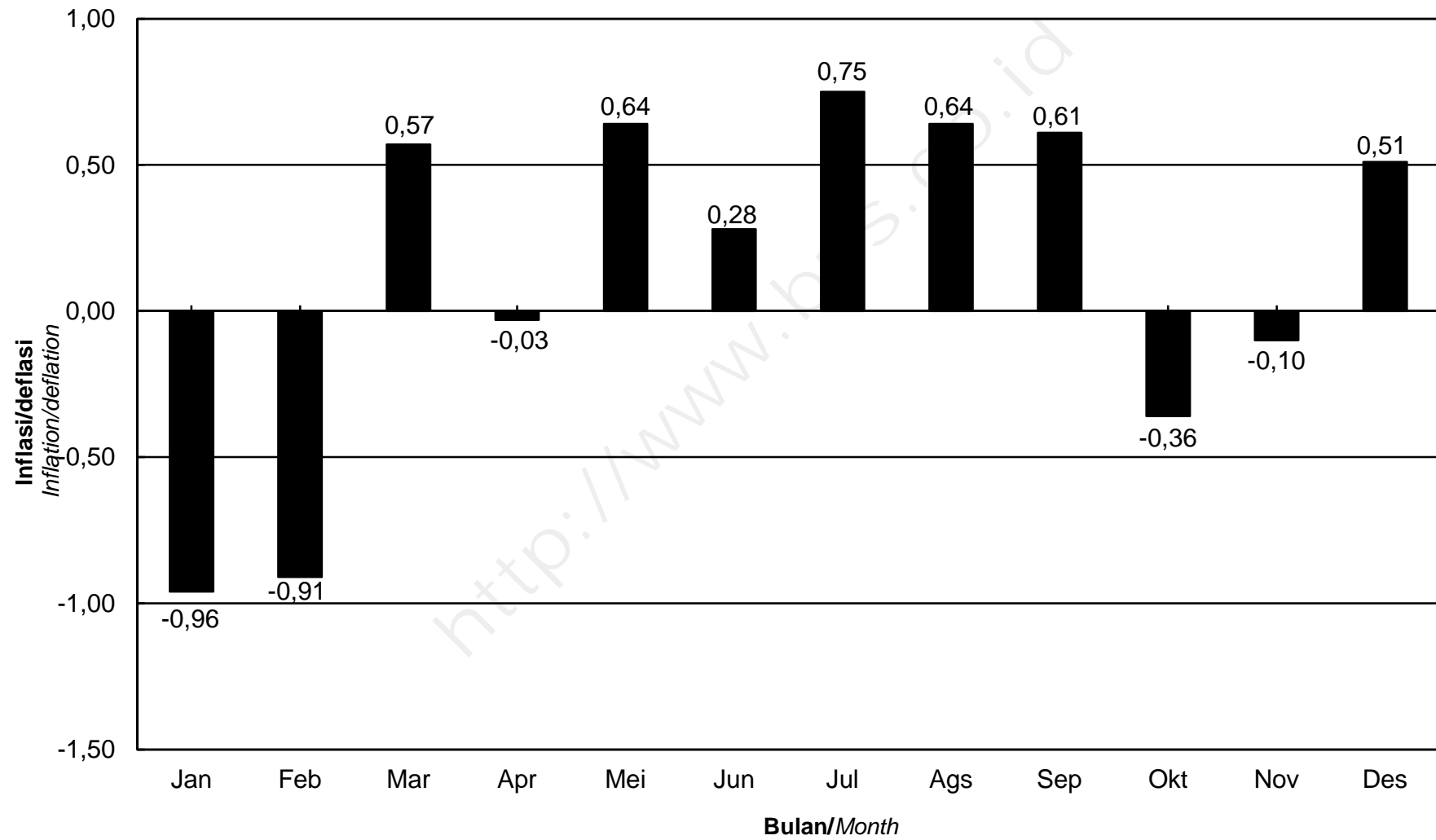
**INDEKS HARGA KONSUMEN (IHK) DAN PERSENTASE PERUBAHAN  
MENURUT KELOMPOK PENGELUARAN  
KENDARI, TAHUN 2015  
(2012=100)**

*Consumer Price Index and Percentage Change  
By Expenditure Group  
Kendari, 2015  
(2012=100)*

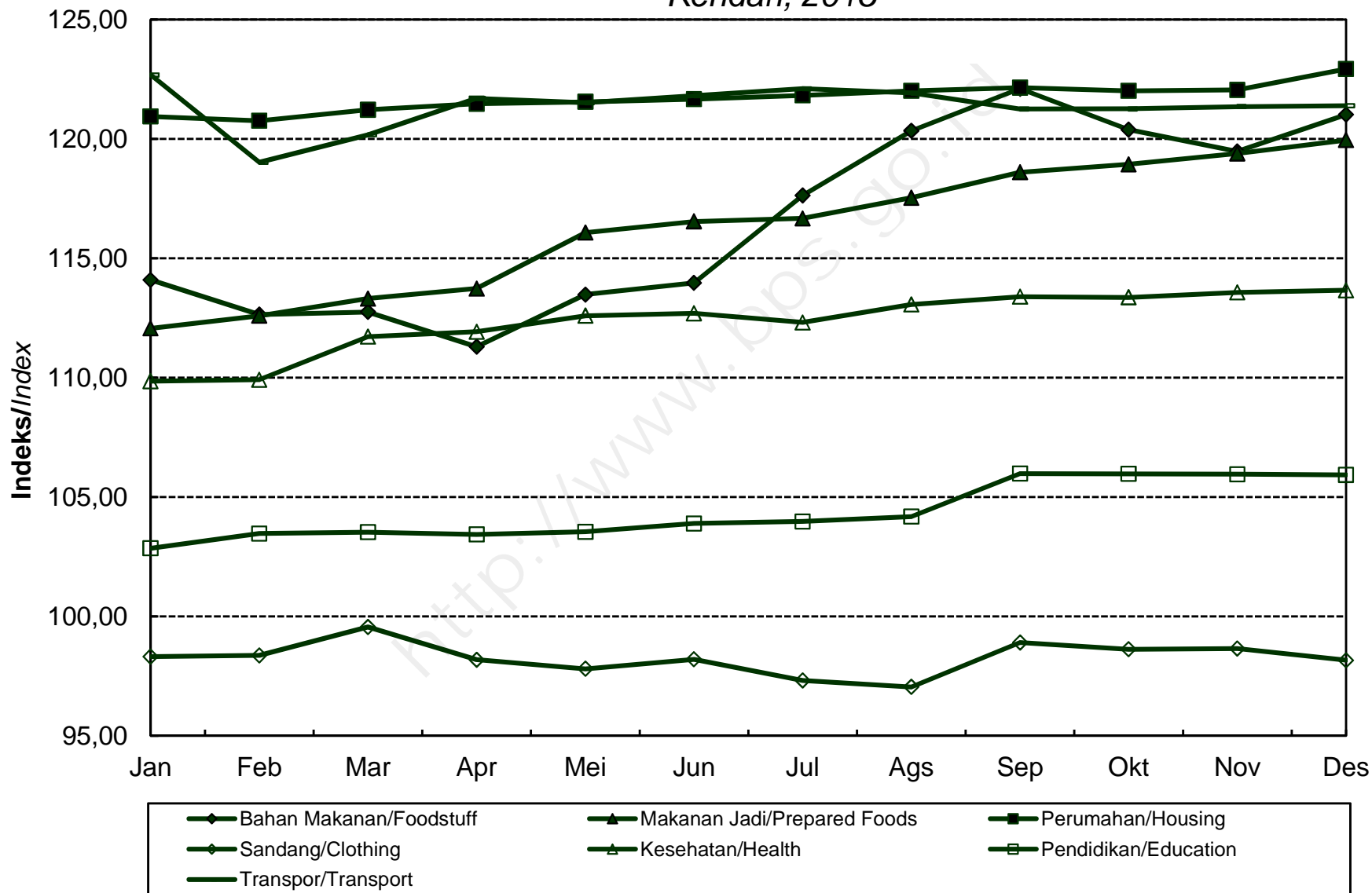
**LANJUTAN/Continued**

BULAN Month	SANDANG Clothing			KESEHATAN Health			PENDIDIKAN, REKREASI & OLAHRAGA Education, Recreation & Sports			TRANSPOR, KOMUNIKASI DAN JASA KEUANGAN Transport, Communication and Financial services		
	Indeks Index	% Perubahan Terhadap Change to		Indeks Index	% Perubahan Terhadap Change to		Indeks Index	% Perubahan Terhadap Change to		Indeks Index	% Perubahan Terhadap Change to	
		Bulan Lalu Previous Month	Des. 14 Dec. 14		Bulan Lalu Previous Month	Des. 14 Dec. 14		Bulan Lalu Previous Month	Des. 14 Dec. 14		Bulan Lalu Previous Month	Des. 14 Dec. 14
<b>JANUARI</b> January	98,31	-0,92	-0,92	109,85	0,50	0,50	102,85	-1,24	-1,24	122,68	-4,80	-4,80
<b>FEBRUARI</b> February	98,36	0,05	-0,87	109,91	0,05	0,56	103,47	0,60	-0,64	119,02	-2,98	-7,64
<b>MARET</b> March	99,55	1,21	0,33	111,71	1,64	2,20	103,52	0,05	-0,60	120,17	0,97	-6,75
<b>APRIL</b> April	98,18	-1,38	-1,05	111,92	0,19	2,40	103,43	-0,09	-0,68	121,69	1,26	-5,57
<b>MEI</b> May	97,80	-0,39	-1,43	112,59	0,60	3,01	103,54	0,11	-0,58	121,51	-0,15	-5,71
<b>JUNI</b> June	98,20	0,41	-1,03	112,69	0,09	3,10	103,89	0,34	-0,24	121,81	0,25	-5,48
<b>JULI</b> July	97,31	-0,91	-1,93	112,31	-0,34	2,75	103,97	0,08	-0,16	122,10	0,24	-5,25
<b>AGUSTUS</b> August	97,04	-0,28	-2,20	113,06	0,67	3,44	104,18	0,20	0,04	121,92	-0,15	-5,39
<b>SEPTEMBER</b> September	98,90	1,92	-0,32	113,39	0,29	3,74	105,98	1,73	1,77	121,25	-0,55	-5,91
<b>OKTOBER</b> October	98,62	-0,28	-0,60	113,36	-0,03	3,71	105,97	-0,01	1,76	121,26	0,01	-5,91
<b>NOVEMBER</b> November	98,65	0,03	-0,57	113,57	0,19	3,91	105,95	-0,02	1,74	121,35	0,07	-5,84
<b>DESEMBER</b> December	98,16	-0,50	-1,07	113,66	0,08	3,99	105,92	-0,03	1,71	121,39	0,03	-5,80
<b>RATA - RATA</b> Average	98,26	-0,92		112,34	5,81		104,39	1,97		121,35	4,11	

**PERKEMBANGAN INFLASI/DEFLASI  
KOTA KENDARI, TAHUN 2015**  
*Series of Inflation/Deflation  
Kendari, 2015*



**IHK KELOMPOK PENGELUARAN  
KOTA KENDARI, TAHUN 2015**  
*Consumer Price Index by Expenditure Group  
Kendari, 2015*



**INDEKS HARGA KONSUMEN (IHK) DAN PERSENTASE PERUBAHAN  
MENURUT KELOMPOK PENGELUARAN  
BAU-BAU, TAHUN 2015  
(2012=100)**

*Consumer Price Index and Percentage Change  
By Expenditure Group  
Bau-Bau, 2015  
(2012=100)*

BULAN Month	U M U M General			BAHAN MAKANAN Foodstuff			MAKANAN JADI, MINUMAN, ROKOK DAN TEMBAKAU Prepared Foods, Beverages, Cigarette & Tobacco			PERUMAHAN, AIR, LISTRIK, GAS DAN BAHAN BAKAR Housing, Water, Electricity, Gas and Fuel		
	Indeks Index	% Perubahan Terhadap Change to		Indeks Index	% Perubahan Terhadap Change to		Indeks Index	% Perubahan Terhadap Change to		Indeks Index	% Perubahan Terhadap Change to	
		Bulan Lalu Previous Month	Des. 14 Dec. 14		Bulan Lalu Previous Month	Des. 14 Dec. 14		Bulan Lalu Previous Month	Des. 14 Dec. 14		Bulan Lalu Previous Month	Des. 14 Dec. 14
<b>JANUARI</b> January	122,28	0,32	0,32	138,62	1,08	1,08	120,90	0,89	0,89	112,21	0,51	0,51
<b>FEBRUARI</b> February	121,87	-0,34	-0,02	138,71	0,06	1,14	121,34	0,36	1,26	112,22	0,01	0,52
<b>MARET</b> March	121,39	-0,39	-0,41	130,90	-5,63	-4,55	121,02	-0,26	0,99	112,21	-0,01	0,51
<b>APRIL</b> April	122,26	0,72	0,30	134,77	2,96	-1,73	121,40	0,31	1,31	112,32	0,10	0,61
<b>MEI</b> May	122,49	0,19	0,49	136,65	1,39	-0,36	123,72	1,91	3,25	112,23	-0,08	0,53
<b>JUNI</b> June	123,88	1,13	1,63	139,38	2,00	1,63	124,83	0,90	4,17	112,05	-0,16	0,37
<b>JULI</b> July	125,38	1,21	2,86	145,79	4,60	6,31	125,29	0,37	4,56	112,01	-0,04	0,33
<b>AGUSTUS</b> August	124,77	-0,49	2,36	141,13	-3,20	2,91	126,63	1,07	5,67	112,31	0,27	0,60
<b>SEPTEMBER</b> September	124,87	0,08	2,44	138,62	-1,78	1,08	127,37	0,58	6,29	113,16	0,76	1,36
<b>OKTOBER</b> October	123,60	-1,02	1,40	132,63	-4,32	-3,29	128,04	0,53	6,85	113,51	0,31	1,68
<b>NOVEMBER</b> November	125,17	1,27	2,69	134,26	1,23	-2,10	128,53	0,38	7,26	113,83	0,28	1,96
<b>DESEMBER</b> December	126,70	1,22	3,95	139,10	3,60	1,43	130,16	1,27	8,62	114,05	0,19	2,16
<b>RATA - RATA</b> Average	123,72	8,42		137,55	8,94		124,94	9,32		112,68	6,56	

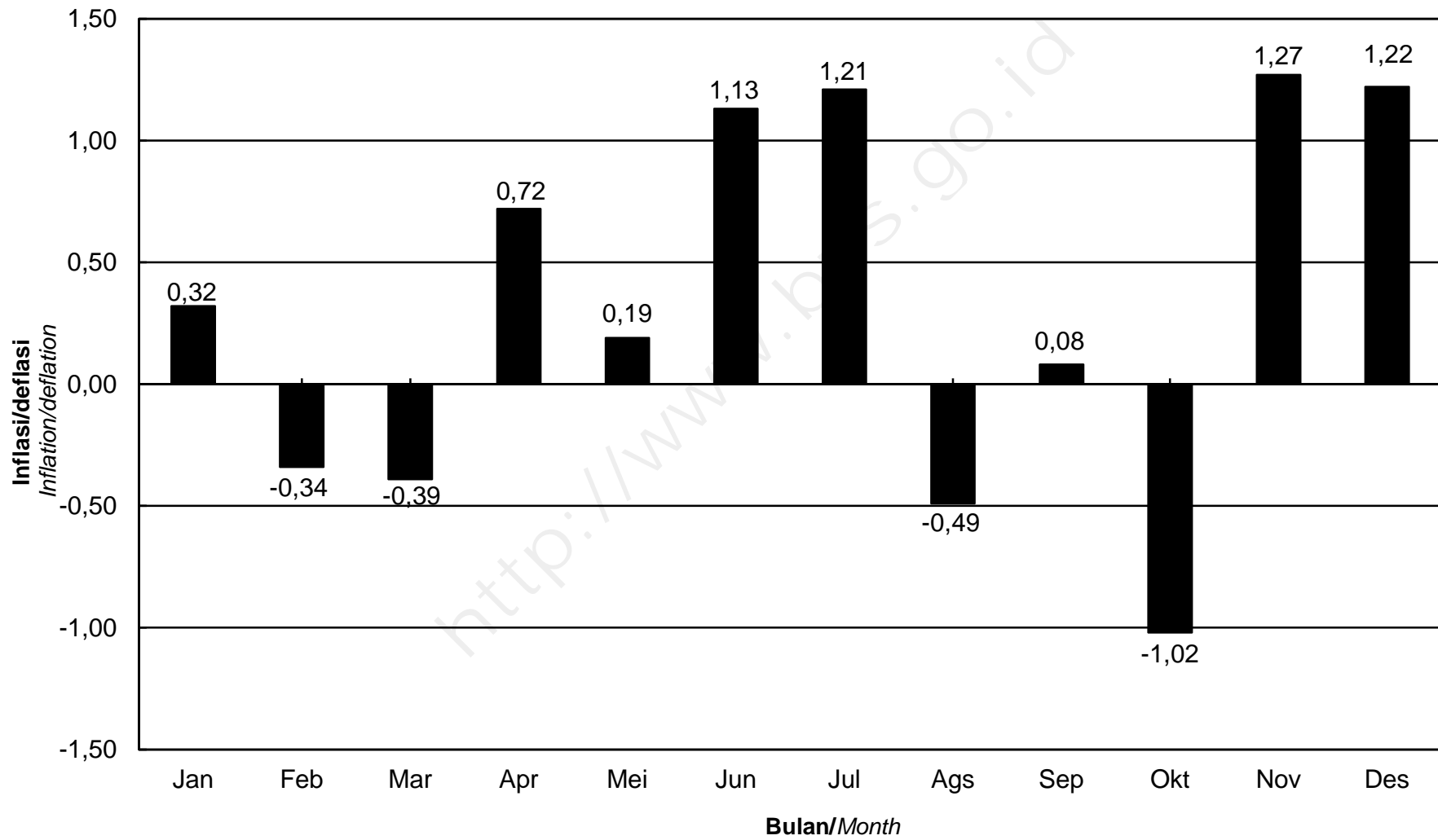
**INDEKS HARGA KONSUMEN (IHK) DAN PERSENTASE PERUBAHAN  
MENURUT KELOMPOK PENGELUARAN  
BAU-BAU, TAHUN 2015  
(2012=100)**

*Consumer Price Index and Percentage Change  
By Expenditure Group  
Bau-Bau, 2015  
(2012=100)*

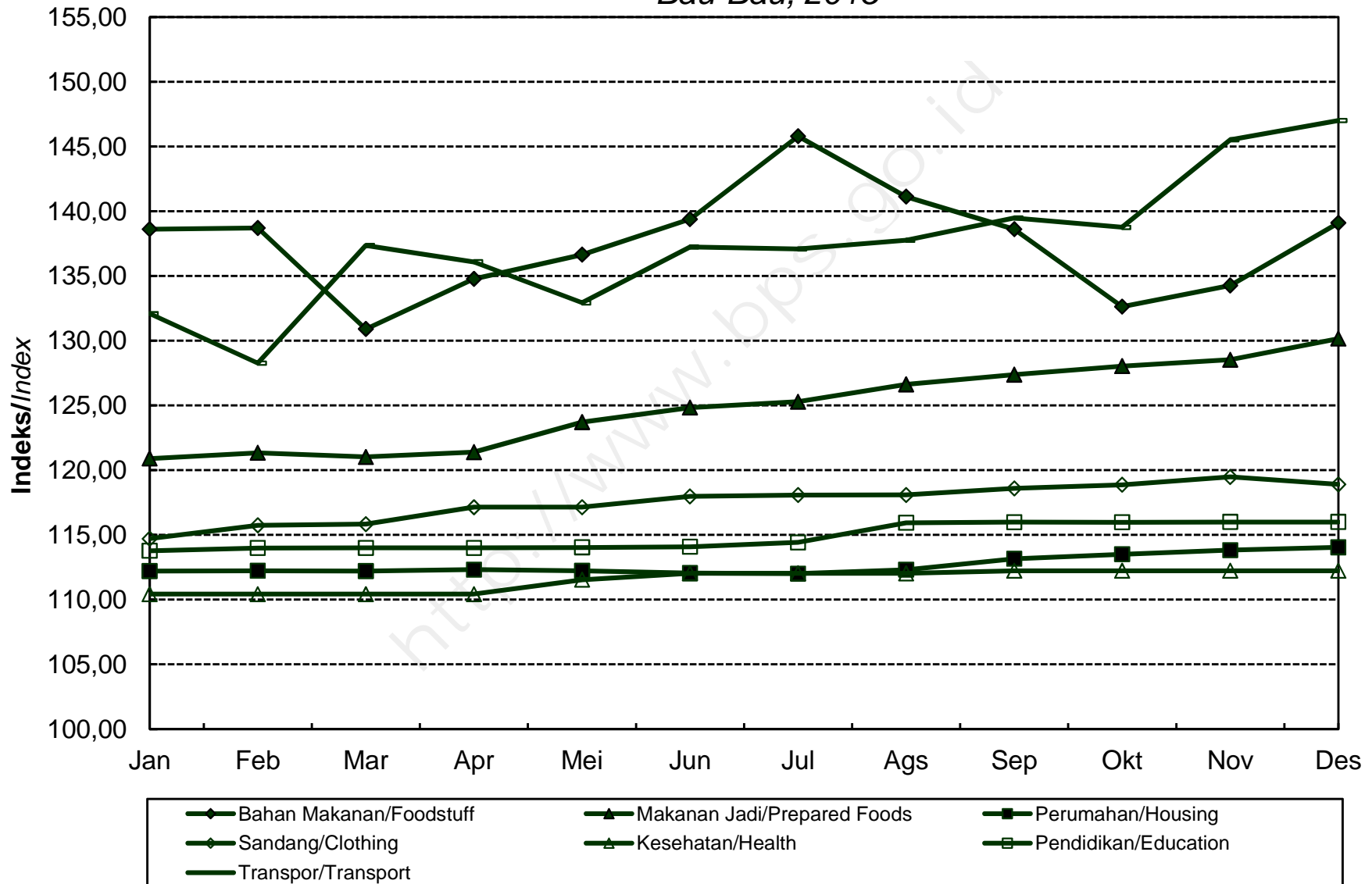
**LANJUTAN/Continued**

BULAN Month	SANDANG Clothing			KESEHATAN Health			PENDIDIKAN, REKREASI & OLAHRAGA Education, Recreation & Sports			TRANSPOR, KOMUNIKASI DAN JASA KEUANGAN Transport, Communication and Financial services		
	Indeks Index	% Perubahan Terhadap Change to		Indeks Index	% Perubahan Terhadap Change to		Indeks Index	% Perubahan Terhadap Change to		Indeks Index	% Perubahan Terhadap Change to	
		Bulan Lalu Previous Month	Des. 14 Dec. 14		Bulan Lalu Previous Month	Des. 14 Dec. 14		Bulan Lalu Previous Month	Des. 14 Dec. 14		Bulan Lalu Previous Month	Des. 14 Dec. 14
<b>JANUARI</b> January	114,71	0,76	0,76	110,43	0,00	0,00	113,77	0,13	0,13	132,08	-1,70	-1,70
<b>FEBRUARI</b> February	115,74	0,90	1,67	110,43	0,00	0,00	113,99	0,19	0,33	128,27	-2,88	-4,54
<b>MARET</b> March	115,84	0,09	1,76	110,43	0,00	0,00	114,00	0,01	0,33	137,35	7,08	2,22
<b>APRIL</b> April	117,14	1,12	2,90	110,43	0,00	0,00	114,00	0,00	0,33	136,09	-0,92	1,28
<b>MEI</b> May	117,14	0,00	2,90	111,54	1,01	1,01	114,03	0,03	0,36	132,93	-2,32	-1,07
<b>JUNI</b> June	117,97	0,71	3,63	112,03	0,44	1,45	114,09	0,05	0,41	137,24	3,24	2,14
<b>JULI</b> July	118,08	0,09	3,72	112,03	0,00	1,45	114,42	0,29	0,70	137,09	-0,11	2,02
<b>AGUSTUS</b> August	118,09	0,01	3,73	112,03	0,00	1,45	115,93	1,32	2,03	137,76	0,49	2,52
<b>SEPTEMBER</b> September	118,59	0,42	4,17	112,23	0,18	1,63	115,99	0,05	2,09	139,48	1,25	3,80
<b>OKTOBER</b> October	118,87	0,24	4,42	112,23	0,00	1,63	115,98	-0,01	2,08	138,76	-0,52	3,27
<b>NOVEMBER</b> November	119,48	0,51	4,95	112,23	0,00	1,63	116,00	0,02	2,09	145,52	4,87	8,30
<b>DESEMBER</b> December	118,90	-0,49	4,44	112,23	0,00	1,63	116,00	0,00	2,09	147,00	1,02	9,40
<b>RATA - RATA</b> Average	117,55	9,13		111,52	3,43		114,85	5,10		137,46	13,02	

**PERKEMBANGAN INFLASI/DEFLASI  
KOTA BAU-BAU, TAHUN 2015**  
*Series of Inflation/Deflation  
Bau-Bau, 2015*



**IHK KELOMPOK PENGELUARAN**  
**KOTA BAU-BAU, TAHUN 2015**  
*Consumer Price Index by Expenditure Group*  
*Bau-Bau, 2015*



**INDEKS HARGA KONSUMEN (IHK) DAN PERSENTASE PERUBAHAN  
MENURUT KELOMPOK PENGELUARAN  
GORONTALO, TAHUN 2015  
(2012=100)**

*Consumer Price Index and Percentage Change  
By Expenditure Group  
Gorontalo, 2015  
(2012=100)*

BULAN Month	U M U M General			BAHAN MAKANAN Foodstuff			MAKANAN JADI, MINUMAN, ROKOK DAN TEMBAKAU Prepared Foods, Beverages, Cigarette & Tobacco			PERUMAHAN, AIR, LISTRIK, GAS DAN BAHAN BAKAR Housing, Water, Electricity, Gas and Fuel		
	Indeks Index	% Perubahan Terhadap Change to		Indeks Index	% Perubahan Terhadap Change to		Indeks Index	% Perubahan Terhadap Change to		Indeks Index	% Perubahan Terhadap Change to	
		Bulan Lalu Previous Month	Des. 14 Dec. 14		Bulan Lalu Previous Month	Des. 14 Dec. 14		Bulan Lalu Previous Month	Des. 14 Dec. 14		Bulan Lalu Previous Month	Des. 14 Dec. 14
<b>JANUARI</b> January	113,80	-1,27	-1,27	105,82	-5,75	-5,75	118,48	1,57	1,57	114,43	1,98	1,98
<b>FEBRUARI</b> February	113,11	-0,61	-1,87	104,37	-1,37	-7,04	119,30	0,69	2,27	114,24	-0,17	1,81
<b>MARET</b> March	113,96	0,75	-1,13	107,16	2,67	-4,55	119,35	0,04	2,31	114,25	0,01	1,82
<b>APRIL</b> April	114,13	0,15	-0,98	104,42	-2,56	-6,99	119,75	0,34	2,66	114,36	0,10	1,92
<b>MEI</b> May	115,16	0,90	-0,09	107,94	3,37	-3,86	120,83	0,90	3,58	114,43	0,06	1,98
<b>JUNI</b> June	115,98	0,71	0,62	110,37	2,25	-1,69	122,18	1,12	4,74	114,42	-0,01	1,97
<b>JULI</b> July	116,84	0,74	1,37	112,70	2,11	0,38	122,75	0,47	5,23	114,37	-0,04	1,92
<b>AGUSTUS</b> August	117,52	0,58	1,96	115,69	2,65	3,05	123,38	0,51	5,77	114,24	-0,11	1,81
<b>SEPTEMBER</b> September	117,72	0,17	2,13	115,89	0,17	3,22	123,28	-0,08	5,68	114,34	0,09	1,90
<b>OKTOBER</b> October	117,78	0,05	2,19	115,70	-0,16	3,06	124,09	0,66	6,38	114,28	-0,05	1,84
<b>NOVEMBER</b> November	117,99	0,18	2,37	116,59	0,77	3,85	124,19	0,08	6,46	114,36	0,07	1,92
<b>DESEMBER</b> December	120,22	1,89	4,30	125,01	7,22	11,35	124,44	0,20	6,68	114,86	0,44	2,36
<b>RATA - RATA</b> Average	116,18	5,79		111,81	5,12		121,84	6,41		114,38	5,12	



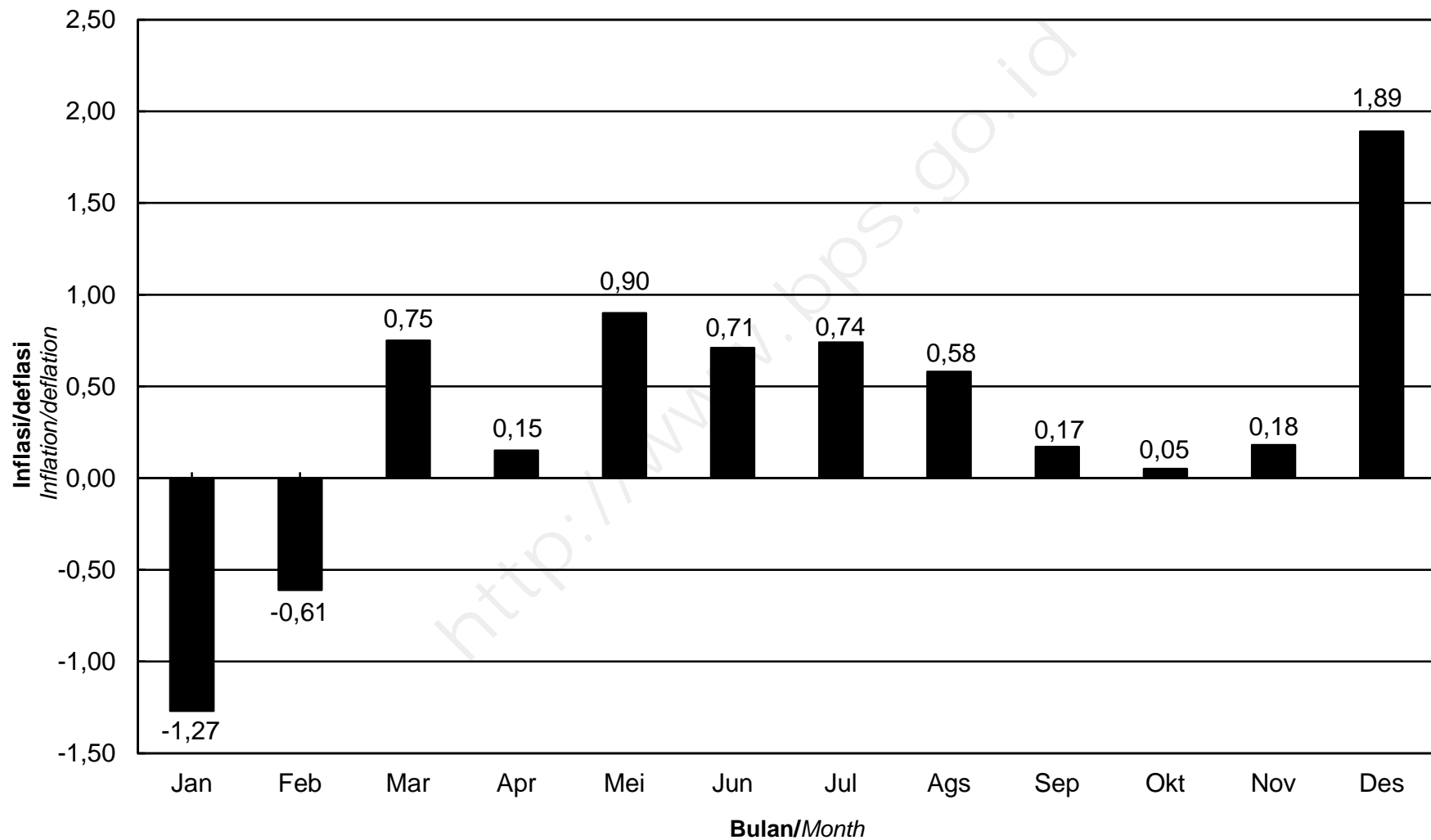
**INDEKS HARGA KONSUMEN (IHK) DAN PERSENTASE PERUBAHAN  
MENURUT KELOMPOK PENGELUARAN  
GORONTALO, TAHUN 2015  
(2012=100)**

*Consumer Price Index and Percentage Change  
By Expenditure Group  
Gorontalo, 2015  
(2012=100)*

**LANJUTAN/Continued**

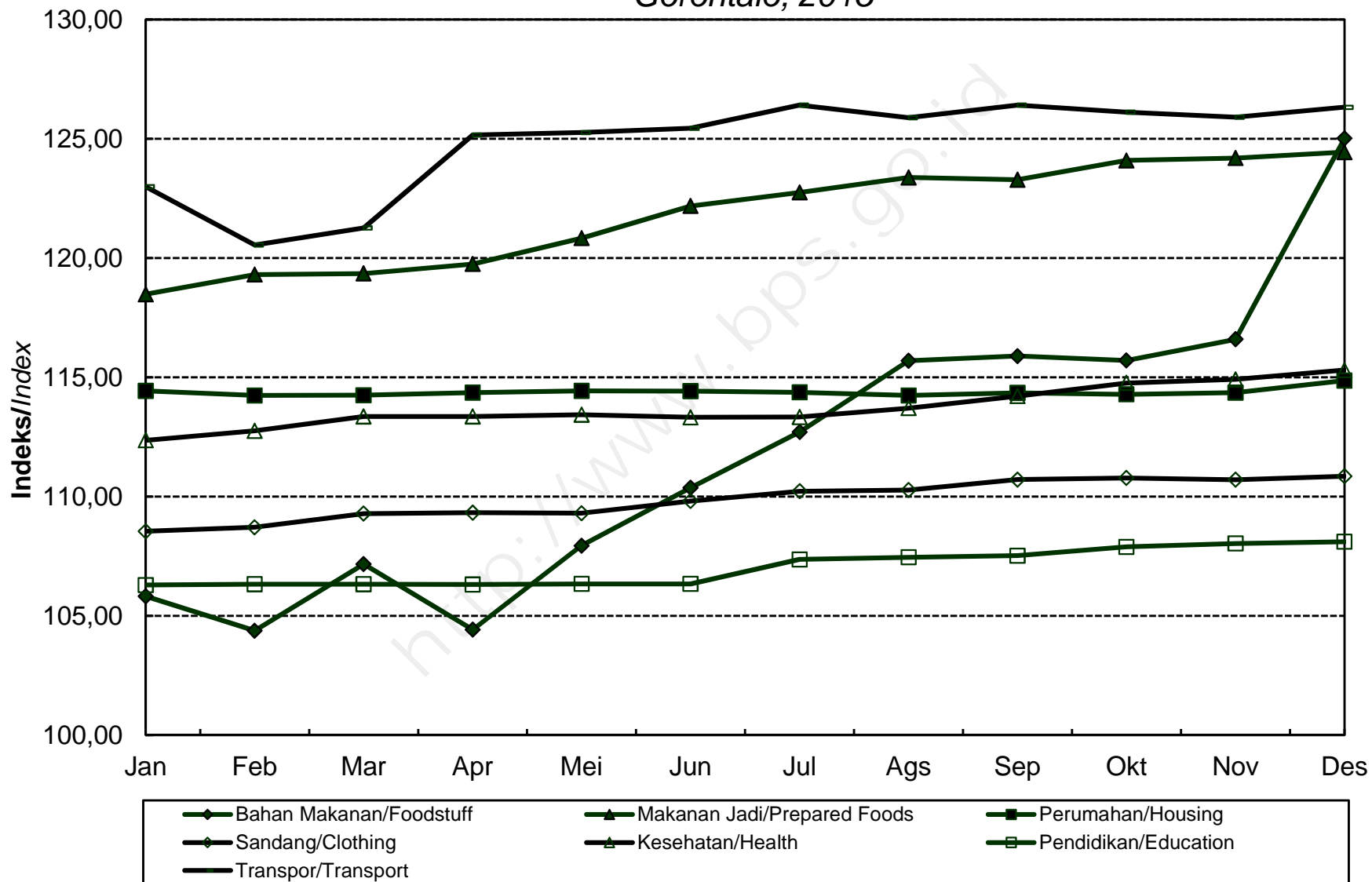
BULAN Month	SANDANG Clothing			KESEHATAN Health			PENDIDIKAN, REKREASI & OLAHRAGA Education, Recreation & Sports			TRANSPOR, KOMUNIKASI DAN JASA KEUANGAN Transport, Communication and Financial services		
	Indeks Index	% Perubahan Terhadap Change to		Indeks Index	% Perubahan Terhadap Change to		Indeks Index	% Perubahan Terhadap Change to		Indeks Index	% Perubahan Terhadap Change to	
		Bulan Lalu Previous Month	Des. 14 Dec. 14		Bulan Lalu Previous Month	Des. 14 Dec. 14		Bulan Lalu Previous Month	Des. 14 Dec. 14		Bulan Lalu Previous Month	Des. 14 Dec. 14
<b>JANUARI</b> January	108,54	0,40	0,40	112,35	0,21	0,21	106,29	1,27	1,27	122,99	-4,14	-4,14
<b>FEBRUARI</b> February	108,71	0,16	0,55	112,75	0,36	0,57	106,32	0,03	1,30	120,55	-1,98	-6,04
<b>MARET</b> March	109,28	0,52	1,08	113,36	0,54	1,11	106,32	0,00	1,30	121,26	0,59	-5,49
<b>APRIL</b> April	109,32	0,04	1,12	113,36	0,00	1,11	106,31	-0,01	1,29	125,16	3,22	-2,45
<b>MEI</b> May	109,30	-0,02	1,10	113,43	0,06	1,18	106,33	0,02	1,31	125,26	0,08	-2,37
<b>JUNI</b> June	109,81	0,47	1,57	113,32	-0,10	1,08	106,33	0,00	1,31	125,44	0,14	-2,23
<b>JULI</b> July	110,22	0,37	1,95	113,33	0,01	1,09	107,36	0,97	2,29	126,41	0,77	-1,47
<b>AGUSTUS</b> August	110,27	0,05	2,00	113,70	0,33	1,42	107,45	0,08	2,37	125,88	-0,42	-1,89
<b>SEPTEMBER</b> September	110,71	0,40	2,40	114,21	0,45	1,87	107,52	0,07	2,44	126,41	0,42	-1,47
<b>OKTOBER</b> October	110,78	0,06	2,47	114,76	0,48	2,36	107,89	0,34	2,79	126,11	-0,24	-1,71
<b>NOVEMBER</b> November	110,70	-0,07	2,40	114,91	0,13	2,50	108,03	0,13	2,92	125,90	-0,17	-1,87
<b>DESEMBER</b> December	110,85	0,14	2,53	115,30	0,34	2,85	108,10	0,06	2,99	126,32	0,33	-1,54
<b>RATA - RATA</b> Average	109,87	3,72		113,73	3,39		107,02	4,01		124,81	8,60	

**PERKEMBANGAN INFLASI/DEFLASI  
KOTA GORONTALO, TAHUN 2015**  
*Series of Inflation/Deflation  
Gorontalo, 2015*



# IHK KELOMPOK PENGELUARAN KOTA GORONTALO, TAHUN 2015

*Consumer Price Index by Expenditure Group  
Gorontalo, 2015*



**INDEKS HARGA KONSUMEN (IHK) DAN PERSENTASE PERUBAHAN  
MENURUT KELOMPOK PENGELUARAN  
MAMUJU, TAHUN 2015  
(2012=100)**

*Consumer Price Index and Percentage Change  
By Expenditure Group  
Mamuju, 2015  
(2012=100)*

BULAN Month	U M U M General			BAHAN MAKANAN Foodstuff			MAKANAN JADI, MINUMAN, ROKOK DAN TEMBAKAU Prepared Foods, Beverages, Cigarette & Tobacco			PERUMAHAN, AIR, LISTRIK, GAS DAN BAHAN BAKAR Housing, Water, Electricity, Gas and Fuel		
	Indeks Index	% Perubahan Terhadap Change to		Indeks Index	% Perubahan Terhadap Change to		Indeks Index	% Perubahan Terhadap Change to		Indeks Index	% Perubahan Terhadap Change to	
		Bulan Lalu Previous Month	Des. 14 Dec. 14		Bulan Lalu Previous Month	Des. 14 Dec. 14		Bulan Lalu Previous Month	Des. 14 Dec. 14		Bulan Lalu Previous Month	Des. 14 Dec. 14
<b>JANUARI</b> <i>January</i>	117,01	0,14	0,14	118,94	2,34	2,34	117,43	0,33	0,33	116,22	0,51	0,51
<b>FEBRUARI</b> <i>February</i>	115,69	-1,13	-0,99	115,55	-2,85	-0,58	117,99	0,48	0,81	115,43	-0,68	-0,17
<b>MARET</b> <i>March</i>	116,20	0,44	-0,56	115,57	0,02	-0,56	118,65	0,56	1,38	115,54	0,10	-0,08
<b>APRIL</b> <i>April</i>	116,31	0,09	-0,46	114,14	-1,24	-1,79	118,72	0,06	1,44	115,79	0,22	0,14
<b>MEI</b> <i>May</i>	117,53	1,05	0,58	116,67	2,22	0,39	119,17	0,38	1,82	117,56	1,53	1,67
<b>JUNI</b> <i>June</i>	118,65	0,95	1,54	120,86	3,59	3,99	119,33	0,13	1,96	117,81	0,21	1,89
<b>JULI</b> <i>July</i>	119,82	0,99	2,54	123,87	2,49	6,58	119,33	0,00	1,96	118,11	0,25	2,14
<b>AGUSTUS</b> <i>August</i>	119,58	-0,20	2,34	123,79	-0,06	6,51	119,34	0,01	1,97	118,18	0,06	2,21
<b>SEPTEMBER</b> <i>September</i>	119,84	0,22	2,56	121,08	-2,19	4,18	119,34	0,00	1,97	119,88	1,44	3,68
<b>OKTOBER</b> <i>October</i>	119,99	0,13	2,69	121,16	0,07	4,25	120,16	0,69	2,67	120,08	0,17	3,85
<b>NOVEMBER</b> <i>November</i>	120,73	0,62	3,32	123,20	1,68	6,01	120,59	0,36	3,03	120,49	0,34	4,20
<b>DESEMBER</b> <i>December</i>	122,78	1,70	5,07	130,29	5,75	12,11	121,74	0,95	4,02	121,22	0,61	4,83
<b>RATA - RATA</b> <i>Average</i>	118,68	6,71		120,43	10,16		119,32	5,37		118,03	6,96	

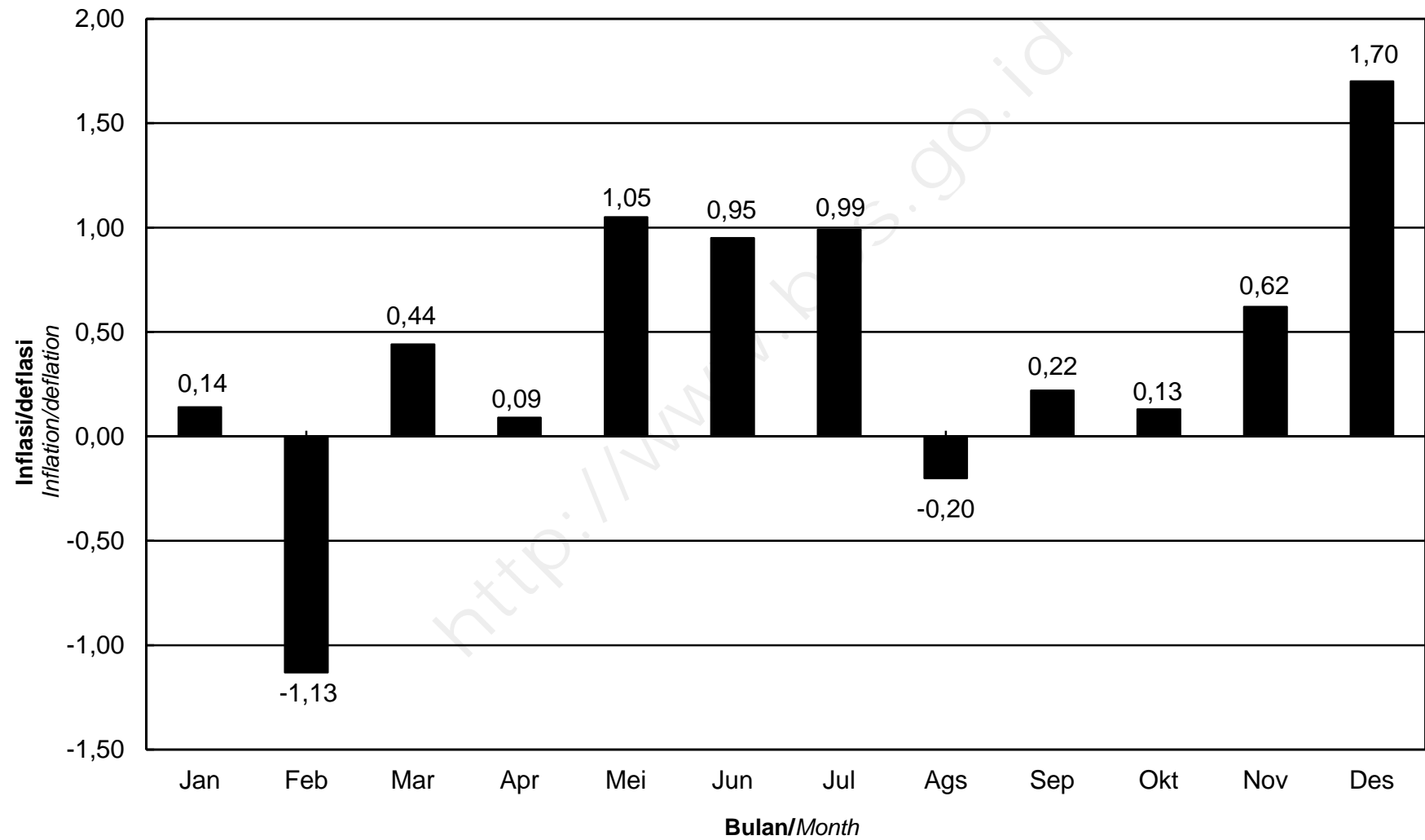
**INDEKS HARGA KONSUMEN (IHK) DAN PERSENTASE PERUBAHAN  
MENURUT KELOMPOK PENGELUARAN  
MAMUJU, TAHUN 2015  
(2012=100)**

*Consumer Price Index and Percentage Change  
By Expenditure Group  
Mamuju, 2015  
(2012=100)*

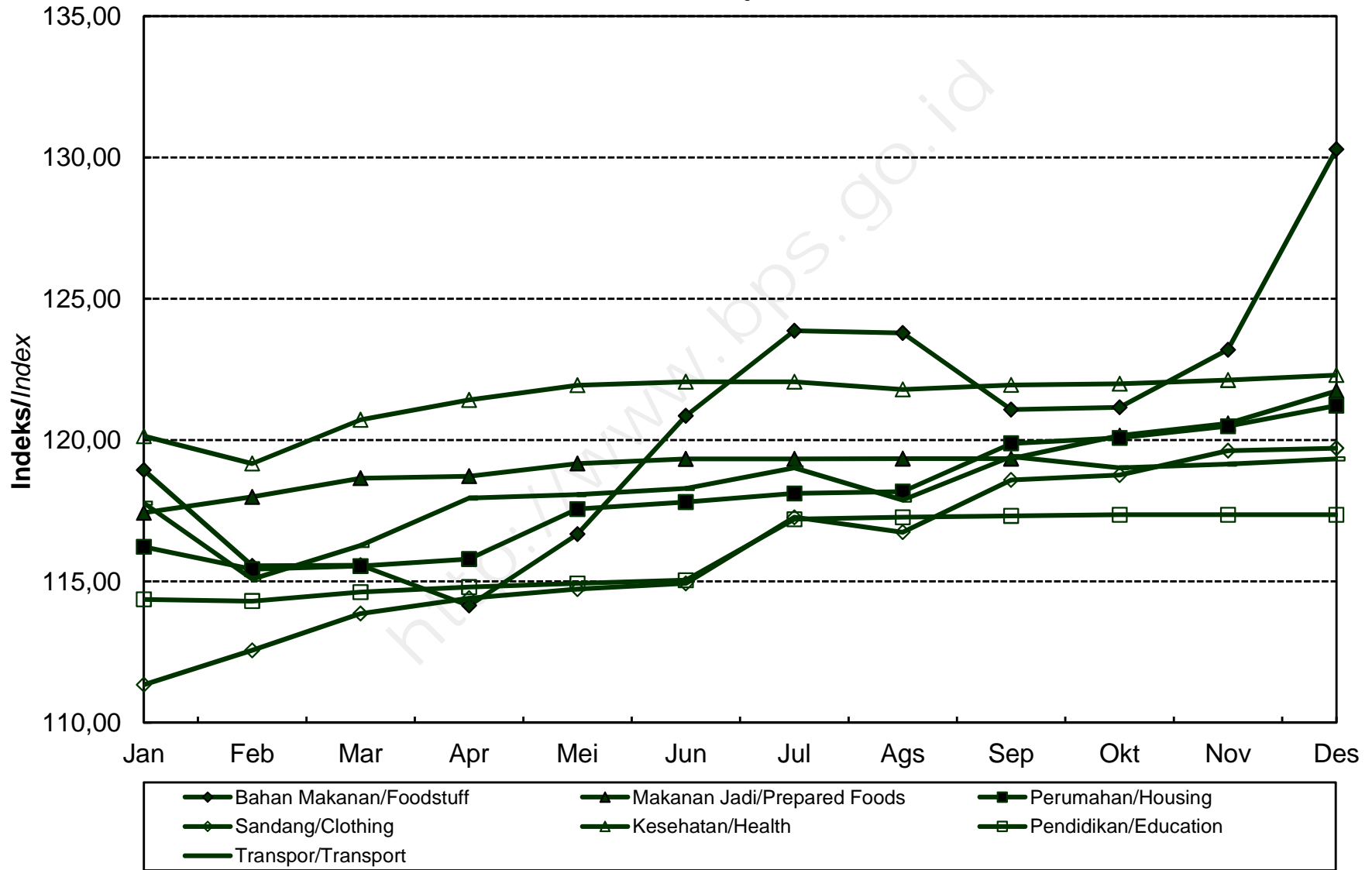
**LANJUTAN/Continued**

BULAN Month	SANDANG Clothing			KESEHATAN Health			PENDIDIKAN, REKREASI & OLAHRAGA Education, Recreation & Sports			TRANSPOR, KOMUNIKASI DAN JASA KEUANGAN Transport, Communication and Financial services		
	Indeks Index	% Perubahan Terhadap Change to		Indeks Index	% Perubahan Terhadap Change to		Indeks Index	% Perubahan Terhadap Change to		Indeks Index	% Perubahan Terhadap Change to	
		Bulan Lalu Previous Month	Des. 14 Dec. 14		Bulan Lalu Previous Month	Des. 14 Dec. 14		Bulan Lalu Previous Month	Des. 14 Dec. 14		Bulan Lalu Previous Month	Des. 14 Dec. 14
<b>JANUARI</b> January	111,34	0,71	0,71	120,14	0,54	0,54	114,36	0,92	0,92	117,77	-3,87	-3,87
<b>FEBRUARI</b> February	112,56	1,10	1,82	119,17	-0,81	-0,27	114,30	-0,05	0,86	115,08	-2,28	-6,06
<b>MARET</b> March	113,86	1,15	2,99	120,72	1,30	1,03	114,62	0,28	1,15	116,27	1,03	-5,09
<b>APRIL</b> April	114,40	0,47	3,48	121,42	0,58	1,62	114,80	0,16	1,31	117,95	1,44	-3,72
<b>MEI</b> May	114,73	0,29	3,78	121,94	0,43	2,05	114,93	0,11	1,42	118,07	0,10	-3,62
<b>JUNI</b> June	114,93	0,17	3,96	122,06	0,10	2,15	115,04	0,10	1,52	118,29	0,19	-3,44
<b>JULI</b> July	117,27	2,04	6,08	122,06	0,00	2,15	117,20	1,88	3,42	119,02	0,62	-2,85
<b>AGUSTUS</b> August	116,74	-0,45	5,60	121,79	-0,22	1,92	117,27	0,06	3,49	117,88	-0,96	-3,78
<b>SEPTEMBER</b> September	118,59	1,58	7,27	121,95	0,13	2,06	117,32	0,04	3,53	119,41	1,30	-2,53
<b>OKTOBER</b> October	118,76	0,14	7,43	121,99	0,03	2,09	117,36	0,03	3,57	119,02	-0,33	-2,85
<b>NOVEMBER</b> November	119,62	0,72	8,20	122,12	0,11	2,20	117,36	0,00	3,57	119,15	0,11	-2,74
<b>DESEMBER</b> December	119,71	0,08	8,29	122,30	0,15	2,35	117,36	0,00	3,57	119,33	0,15	-2,60
<b>RATA - RATA</b> Average	116,04	7,74		121,47	3,97		115,99	5,06		118,10	3,86	

**PERKEMBANGAN INFLASI/DEFLASI  
KOTA MAMUJU, TAHUN 2015**  
*Series of Inflation/Deflation  
Mamuju, 2015*



**IHK KELOMPOK PENGELUARAN  
KOTA MAMUJU, TAHUN 2015**  
*Consumer Price Index by Expenditure Group  
Mamuju, 2015*



**INDEKS HARGA KONSUMEN (IHK) DAN PERSENTASE PERUBAHAN  
MENURUT KELOMPOK PENGELUARAN  
AMBON, TAHUN 2015  
(2012=100)**

*Consumer Price Index and Percentage Change  
By Expenditure Group  
Ambon, 2015  
(2012=100)*

BULAN Month	U M U M General			BAHAN MAKANAN Foodstuff			MAKANAN JADI, MINUMAN, ROKOK DAN TEMBAKAU Prepared Foods, Beverages, Cigarette & Tobacco			PERUMAHAN, AIR, LISTRIK, GAS DAN BAHAN BAKAR Housing, Water, Electricity, Gas and Fuel		
	Indeks Index	% Perubahan Terhadap Change to		Indeks Index	% Perubahan Terhadap Change to		Indeks Index	% Perubahan Terhadap Change to		Indeks Index	% Perubahan Terhadap Change to	
		Bulan Lalu Previous Month	Des. 14 Dec. 14		Bulan Lalu Previous Month	Des. 14 Dec. 14		Bulan Lalu Previous Month	Des. 14 Dec. 14		Bulan Lalu Previous Month	Des. 14 Dec. 14
<b>JANUARI</b> January	117,77	2,37	2,37	126,67	9,48	9,48	106,39	1,11	1,11	113,26	1,03	1,03
<b>FEBRUARI</b> February	118,98	1,03	3,42	131,91	4,14	14,01	106,89	0,47	1,59	113,31	0,04	1,07
<b>MARET</b> March	119,50	0,44	3,88	132,45	0,41	14,48	106,74	-0,14	1,44	113,80	0,43	1,51
<b>APRIL</b> April	119,90	0,33	4,22	132,41	-0,03	14,44	107,42	0,64	2,09	114,03	0,20	1,71
<b>MEI</b> May	121,17	1,06	5,33	132,82	0,31	14,80	107,47	0,05	2,14	114,20	0,15	1,86
<b>JUNI</b> June	120,87	-0,25	5,07	130,60	-1,67	12,88	108,06	0,55	2,70	114,83	0,55	2,43
<b>JULI</b> July	122,11	1,03	6,15	133,02	1,85	14,97	108,54	0,44	3,16	114,85	0,02	2,44
<b>AGUSTUS</b> August	119,95	-1,77	4,27	126,07	-5,22	8,96	108,72	0,17	3,33	115,10	0,22	2,67
<b>SEPTEMBER</b> September	120,41	0,38	4,67	127,10	0,82	9,85	108,76	0,04	3,36	115,40	0,26	2,93
<b>OKTOBER</b> October	121,64	1,02	5,74	129,00	1,49	11,50	108,89	0,12	3,49	116,02	0,54	3,49
<b>NOVEMBER</b> November	121,10	-0,44	5,27	124,59	-3,42	7,68	109,03	0,13	3,62	116,16	0,12	3,61
<b>DESEMBER</b> December	121,85	0,62	5,92	125,25	0,53	8,25	110,11	0,99	4,65	116,35	0,16	3,78
<b>RATA - RATA</b> Average	120,44	7,93		129,32	9,85		108,09	4,31		114,78	5,83	



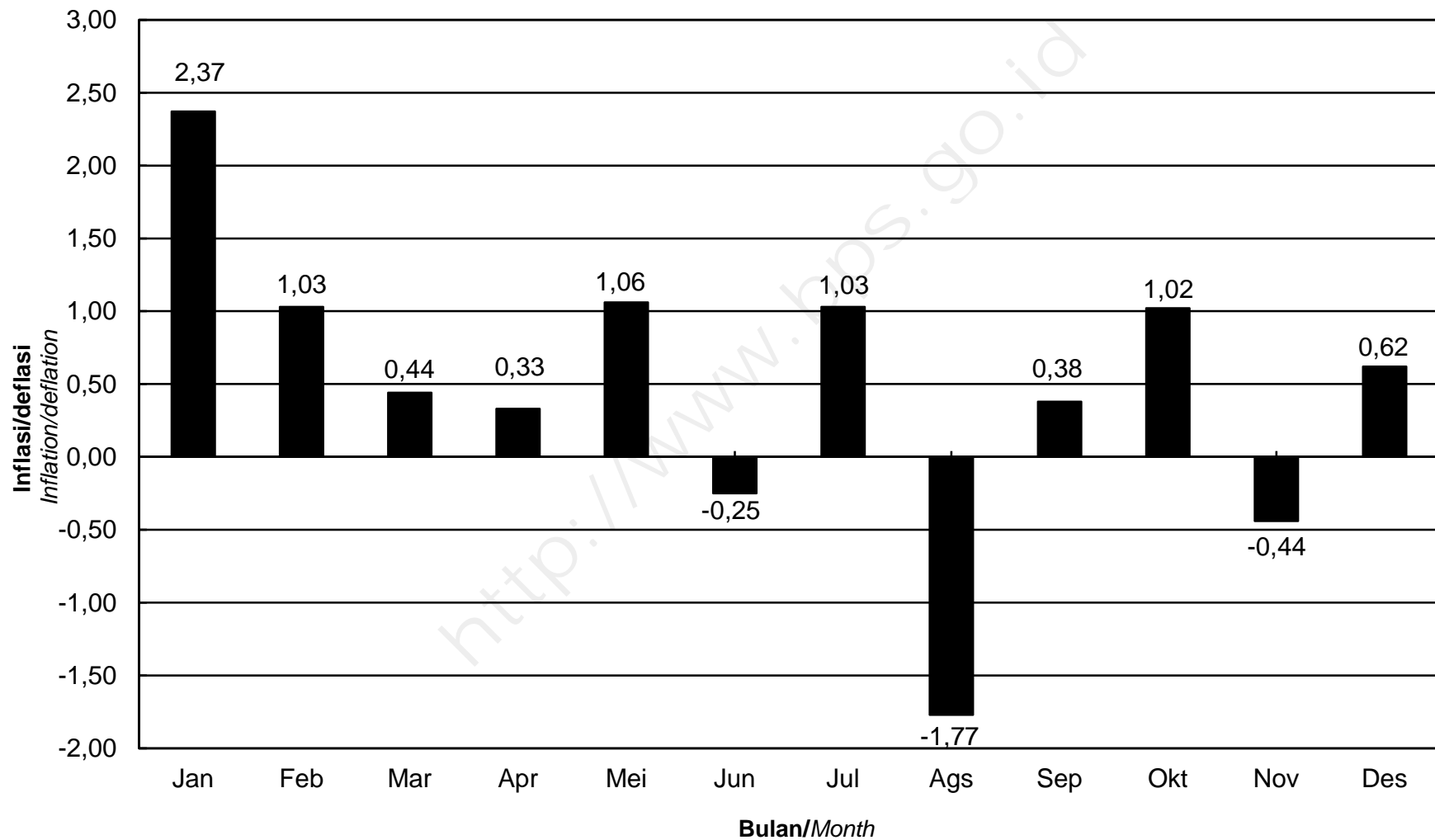
**INDEKS HARGA KONSUMEN (IHK) DAN PERSENTASE PERUBAHAN  
MENURUT KELOMPOK PENGELUARAN  
AMBON, TAHUN 2015  
(2012=100)**

*Consumer Price Index and Percentage Change  
By Expenditure Group  
Ambon, 2015  
(2012=100)*

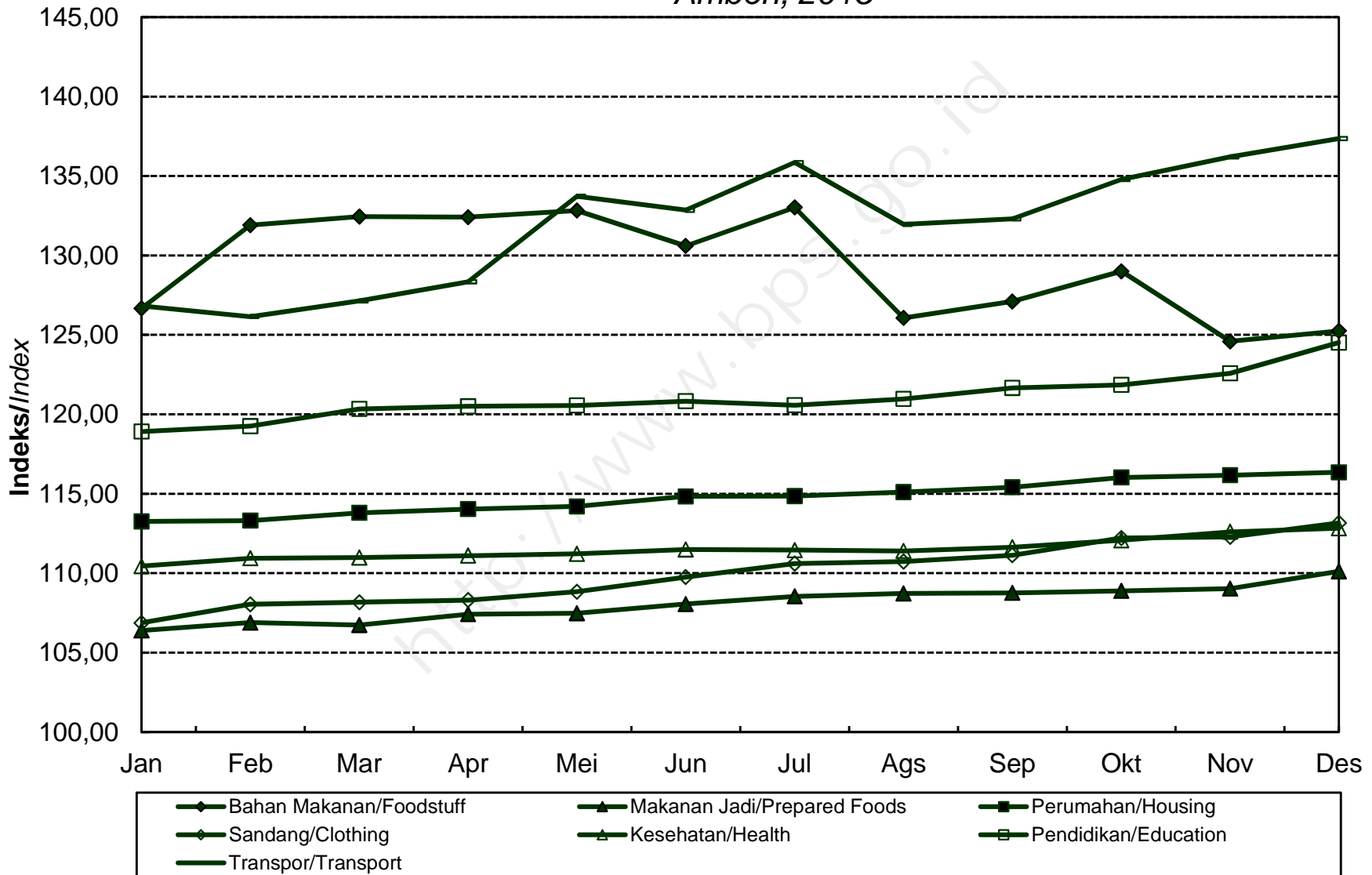
**LANJUTAN/Continued**

BULAN Month	SANDANG Clothing			KESEHATAN Health			PENDIDIKAN, REKREASI & OLAHRAGA Education, Recreation & Sports			TRANSPOR, KOMUNIKASI DAN JASA KEUANGAN Transport, Communication and Financial services		
	Indeks Index	% Perubahan Terhadap Change to		Indeks Index	% Perubahan Terhadap Change to		Indeks Index	% Perubahan Terhadap Change to		Indeks Index	% Perubahan Terhadap Change to	
		Bulan Lalu Previous Month	Des. 14 Dec. 14		Bulan Lalu Previous Month	Des. 14 Dec. 14		Bulan Lalu Previous Month	Des. 14 Dec. 14		Bulan Lalu Previous Month	Des. 14 Dec. 14
<b>JANUARI</b> January	106,87	1,52	1,52	110,44	0,57	0,57	118,91	5,81	5,81	126,83	-2,52	-2,52
<b>FEBRUARI</b> February	108,04	1,09	2,63	110,94	0,45	1,03	119,26	0,29	6,12	126,15	-0,54	-3,04
<b>MARET</b> March	108,17	0,12	2,75	110,99	0,05	1,07	120,34	0,91	7,08	127,14	0,78	-2,28
<b>APRIL</b> April	108,30	0,12	2,88	111,10	0,10	1,17	120,51	0,14	7,23	128,34	0,94	-1,36
<b>MEI</b> May	108,84	0,50	3,39	111,22	0,11	1,28	120,56	0,04	7,28	133,72	4,19	2,77
<b>JUNI</b> June	109,75	0,84	4,26	111,49	0,24	1,53	120,82	0,22	7,51	132,85	-0,65	2,11
<b>JULI</b> July	110,60	0,77	5,06	111,46	-0,03	1,50	120,57	-0,21	7,29	135,85	2,26	4,41
<b>AGUSTUS</b> August	110,73	0,12	5,19	111,39	-0,06	1,44	120,97	0,33	7,64	131,96	-2,86	1,42
<b>SEPTEMBER</b> September	111,12	0,35	5,56	111,63	0,22	1,66	121,66	0,57	8,26	132,30	0,26	1,68
<b>OKTOBER</b> October	112,21	0,98	6,59	112,07	0,39	2,06	121,85	0,16	8,43	134,78	1,87	3,59
<b>NOVEMBER</b> November	112,28	0,06	6,66	112,60	0,47	2,54	122,58	0,60	9,08	136,21	1,06	4,69
<b>DESEMBER</b> December	113,17	0,79	7,50	112,83	0,20	2,75	124,52	1,58	10,80	137,35	0,84	5,56
<b>RATA - RATA</b> Average	110,01	5,17		111,51	5,19		121,05	9,63		131,96	11,46	

**PERKEMBANGAN INFLASI/DEFLASI  
KOTA AMBON, TAHUN 2015**  
*Series of Inflation/Deflation  
Ambon, 2015*



**IHK KELOMPOK PENGELUARAN**  
**KOTA AMBON, TAHUN 2015**  
*Consumer Price Index by Expenditure Group*  
*Ambon, 2015*



**INDEKS HARGA KONSUMEN (IHK) DAN PERSENTASE PERUBAHAN  
MENURUT KELOMPOK PENGELUARAN  
TUAL, TAHUN 2015  
(2012=100)**

*Consumer Price Index and Percentage Change  
By Expenditure Group  
Tual, 2015  
(2012=100)*

BULAN Month	U M U M General			BAHAN MAKANAN Foodstuff			MAKANAN JADI, MINUMAN, ROKOK DAN TEMBAKAU Prepared Foods, Beverages, Cigarette & Tobacco			PERUMAHAN, AIR, LISTRIK, GAS DAN BAHAN BAKAR Housing, Water, Electricity, Gas and Fuel		
	Indeks Index	% Perubahan Terhadap Change to		Indeks Index	% Perubahan Terhadap Change to		Indeks Index	% Perubahan Terhadap Change to		Indeks Index	% Perubahan Terhadap Change to	
		Bulan Lalu Previous Month	Des. 14 Dec. 14		Bulan Lalu Previous Month	Des. 14 Dec. 14		Bulan Lalu Previous Month	Des. 14 Dec. 14		Bulan Lalu Previous Month	Des. 14 Dec. 14
<b>JANUARI</b> <i>January</i>	126,58	0,99	0,99	133,46	4,26	4,26	124,74	1,80	1,80	114,68	0,28	0,28
<b>FEBRUARI</b> <i>February</i>	130,63	3,20	4,22	143,77	7,73	12,31	129,22	3,59	5,46	114,62	-0,05	0,23
<b>MARET</b> <i>March</i>	130,83	0,15	4,38	143,66	-0,08	12,23	130,05	0,64	6,14	115,26	0,56	0,79
<b>APRIL</b> <i>April</i>	132,54	1,31	5,74	143,84	0,13	12,37	133,14	2,38	8,66	115,81	0,48	1,27
<b>MEI</b> <i>May</i>	134,65	1,59	7,43	148,79	3,44	16,23	134,33	0,89	9,63	115,84	0,03	1,29
<b>JUNI</b> <i>June</i>	133,57	-0,80	6,57	145,16	-2,44	13,40	134,89	0,42	10,09	115,10	-0,64	0,65
<b>JULI</b> <i>July</i>	133,99	0,31	6,90	143,92	-0,85	12,43	136,72	1,36	11,58	115,67	0,50	1,15
<b>AGUSTUS</b> <i>August</i>	135,55	1,16	8,15	148,51	3,19	16,01	138,20	1,08	12,79	114,98	-0,60	0,54
<b>SEPTEMBER</b> <i>September</i>	133,64	-1,41	6,62	142,90	-3,78	11,63	138,60	0,29	13,12	115,21	0,20	0,74
<b>OKTOBER</b> <i>October</i>	131,59	-1,53	4,99	135,41	-5,24	5,78	139,90	0,94	14,18	115,19	-0,02	0,73
<b>NOVEMBER</b> <i>November</i>	132,94	1,03	6,06	138,02	1,93	7,82	139,35	-0,39	13,73	115,48	0,25	0,98
<b>DESEMBER</b> <i>December</i>	136,09	2,37	8,58	142,78	3,45	11,54	142,01	1,91	15,90	115,70	0,19	1,17
<b>RATA - RATA</b> <i>Average</i>	132,72	13,54		142,52	20,59		135,10	14,58		115,30	4,96	

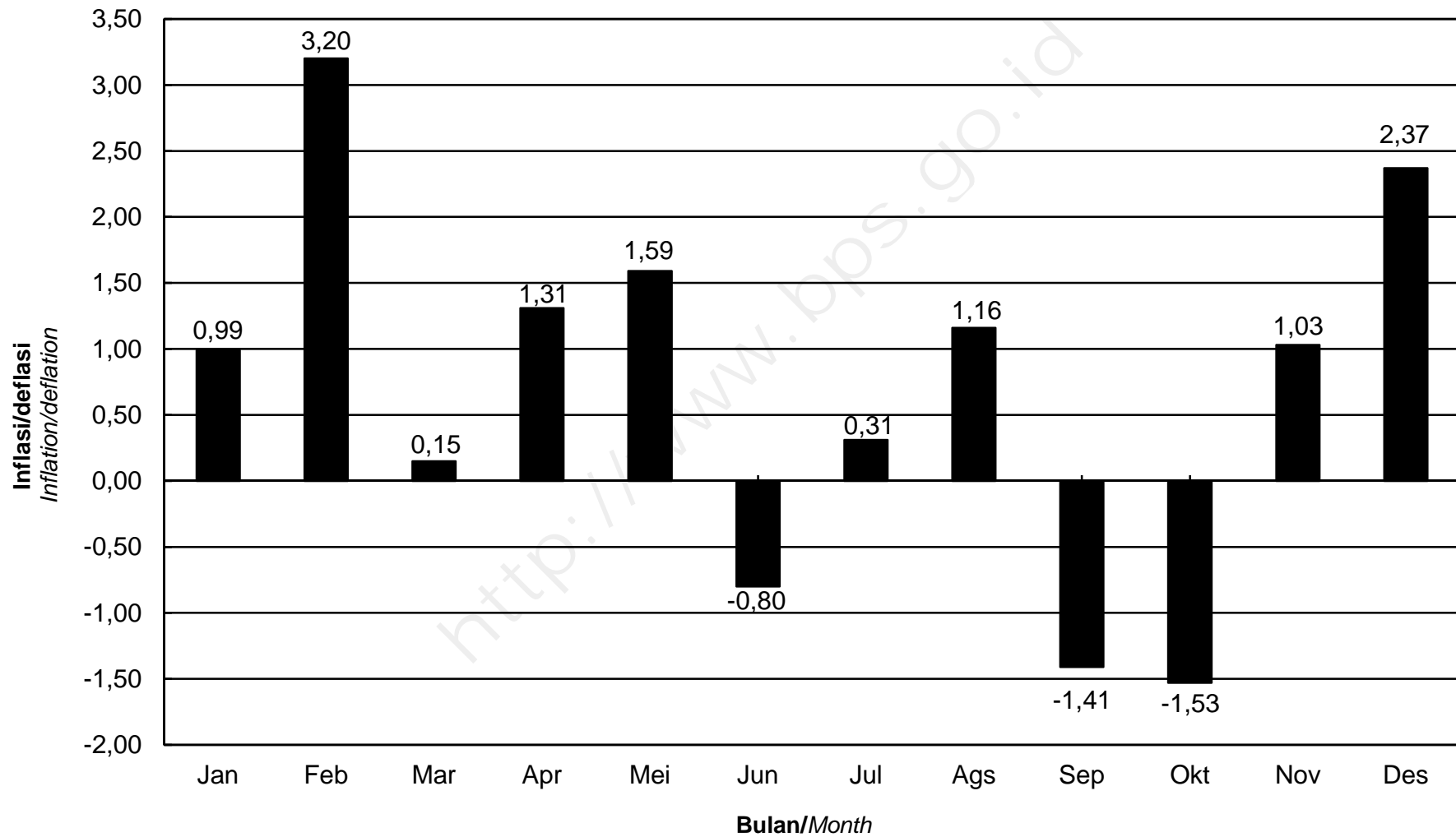
**INDEKS HARGA KONSUMEN (IHK) DAN PERSENTASE PERUBAHAN  
MENURUT KELOMPOK PENGELUARAN  
TUAL, TAHUN 2015  
(2012=100)**

*Consumer Price Index and Percentage Change  
By Expenditure Group  
Tual, 2015  
(2012=100)*

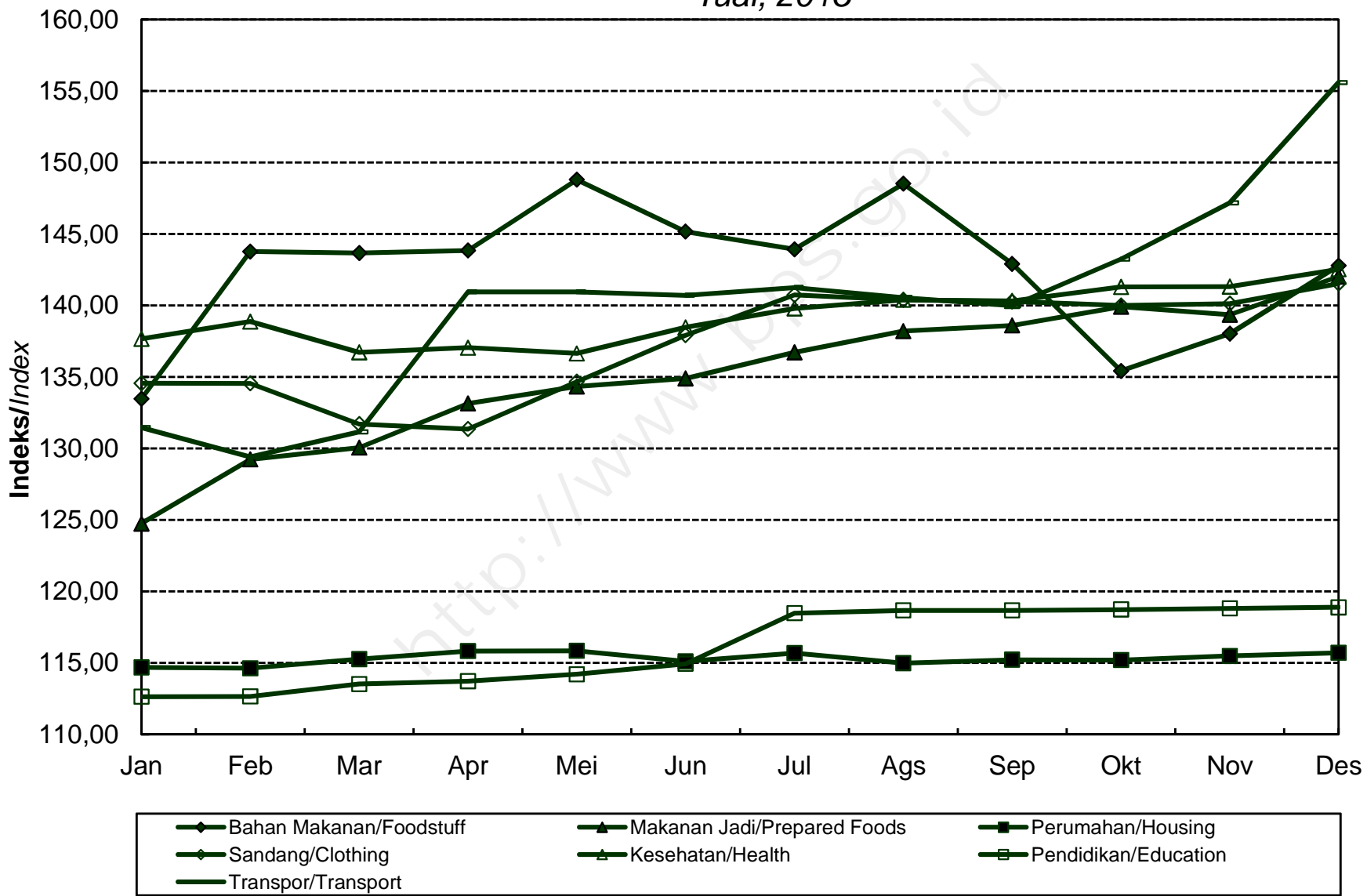
**LANJUTAN/Continued**

BULAN Month	SANDANG Clothing			KESEHATAN Health			PENDIDIKAN, REKREASI & OLAHRAGA Education, Recreation & Sports			TRANSPOR, KOMUNIKASI DAN JASA KEUANGAN Transport, Communication and Financial services		
	Indeks Index	% Perubahan Terhadap Change to		Indeks Index	% Perubahan Terhadap Change to		Indeks Index	% Perubahan Terhadap Change to		Indeks Index	% Perubahan Terhadap Change to	
		Bulan Lalu Previous Month	Des. 14 Dec. 14		Bulan Lalu Previous Month	Des. 14 Dec. 14		Bulan Lalu Previous Month	Des. 14 Dec. 14		Bulan Lalu Previous Month	Des. 14 Dec. 14
<b>JANUARI</b> January	134,55	4,66	4,66	137,66	0,29	0,29	112,63	0,02	0,02	131,45	-9,19	-9,19
<b>FEBRUARI</b> February	134,54	-0,01	4,65	138,87	0,88	1,17	112,64	0,01	0,03	129,40	-1,56	-10,61
<b>MARET</b> March	131,70	-2,11	2,44	136,71	-1,56	-0,40	113,52	0,78	0,81	131,16	1,36	-9,39
<b>APRIL</b> April	131,35	-0,27	2,17	137,04	0,24	-0,16	113,72	0,18	0,99	140,95	7,46	-2,63
<b>MEI</b> May	134,67	2,53	4,75	136,64	-0,29	-0,45	114,20	0,42	1,41	140,95	0,00	-2,63
<b>JUNI</b> June	137,91	2,41	7,27	138,47	1,34	0,88	114,93	0,64	2,06	140,70	-0,18	-2,80
<b>JULI</b> July	140,74	2,05	9,47	139,78	0,95	1,84	118,46	3,07	5,19	141,25	0,39	-2,42
<b>AGUSTUS</b> August	140,38	-0,26	9,19	140,38	0,43	2,27	118,66	0,17	5,37	140,54	-0,50	-2,92
<b>SEPTEMBER</b> September	140,27	-0,08	9,11	140,31	-0,05	2,22	118,66	0,00	5,37	139,97	-0,41	-3,31
<b>OKTOBER</b> October	139,99	-0,20	8,89	141,30	0,71	2,94	118,72	0,05	5,43	143,24	2,34	-1,05
<b>NOVEMBER</b> November	140,12	0,09	8,99	141,32	0,01	2,96	118,80	0,07	5,50	147,18	2,75	1,67
<b>DESEMBER</b> December	141,53	1,01	10,09	142,53	0,86	3,84	118,88	0,07	5,57	155,59	5,71	7,48
<b>RATA - RATA</b> Average	137,31	15,95		139,25	9,97		116,15	4,09		140,20	11,88	

**PERKEMBANGAN INFLASI/DEFLASI**  
**KOTA TUAL, TAHUN 2015**  
*Series of Inflation/Deflation*  
*Tual, 2015*



**IHK KELOMPOK PENGELUARAN**  
**KOTA TUAL, TAHUN 2015**  
*Consumer Price Index by Expenditure Group*  
*Tual, 2015*



**INDEKS HARGA KONSUMEN (IHK) DAN PERSENTASE PERUBAHAN  
MENURUT KELOMPOK PENGELUARAN  
TERNATE, TAHUN 2015  
(2012=100)**

*Consumer Price Index and Percentage Change  
By Expenditure Group  
Ternate, 2015  
(2012=100)*

BULAN Month	U M U M General			BAHAN MAKANAN Foodstuff			MAKANAN JADI, MINUMAN, ROKOK DAN TEMBAKAU Prepared Foods, Beverages, Cigarette & Tobacco			PERUMAHAN, AIR, LISTRIK, GAS DAN BAHAN BAKAR Housing, Water, Electricity, Gas and Fuel		
	Indeks Index	% Perubahan Terhadap Change to		Indeks Index	% Perubahan Terhadap Change to		Indeks Index	% Perubahan Terhadap Change to		Indeks Index	% Perubahan Terhadap Change to	
		Bulan Lalu Previous Month	Des. 14 Dec. 14		Bulan Lalu Previous Month	Des. 14 Dec. 14		Bulan Lalu Previous Month	Des. 14 Dec. 14		Bulan Lalu Previous Month	Des. 14 Dec. 14
<b>JANUARI</b> <i>January</i>	121,63	-0,55	-0,55	117,67	0,62	0,62	118,79	0,11	0,11	121,98	0,45	0,45
<b>FEBRUARI</b> <i>February</i>	120,62	-0,83	-1,37	115,26	-2,05	-1,44	118,91	0,10	0,21	122,25	0,22	0,68
<b>MARET</b> <i>March</i>	121,04	0,35	-1,03	115,55	0,25	-1,19	119,05	0,12	0,33	121,92	-0,27	0,40
<b>APRIL</b> <i>April</i>	121,79	0,62	-0,42	113,04	-2,17	-3,34	119,81	0,64	0,97	122,11	0,16	0,56
<b>MEI</b> <i>May</i>	122,58	0,65	0,23	114,27	1,09	-2,28	120,04	0,19	1,16	123,07	0,79	1,35
<b>JUNI</b> <i>June</i>	123,67	0,89	1,12	118,53	3,73	1,36	120,35	0,26	1,42	123,02	-0,04	1,31
<b>JULI</b> <i>July</i>	124,78	0,90	2,03	119,61	0,91	2,28	123,17	2,34	3,80	123,07	0,04	1,35
<b>AGUSTUS</b> <i>August</i>	126,73	1,56	3,62	127,37	6,49	8,92	123,22	0,04	3,84	123,85	0,63	1,99
<b>SEPTEMBER</b> <i>September</i>	124,73	-1,58	1,99	118,75	-6,77	1,55	123,02	-0,16	3,67	124,04	0,15	2,15
<b>OKTOBER</b> <i>October</i>	125,87	0,91	2,92	122,36	3,04	4,63	123,82	0,65	4,35	124,54	0,40	2,56
<b>NOVEMBER</b> <i>November</i>	125,90	0,02	2,94	122,52	0,13	4,77	124,08	0,21	4,57	124,55	0,01	2,57
<b>DESEMBER</b> <i>December</i>	127,83	1,53	4,52	130,65	6,64	11,72	124,22	0,11	4,69	124,83	0,22	2,80
<b>RATA - RATA</b> <i>Average</i>	123,93	7,35		119,63	7,91		121,54	6,76		123,27	4,84	



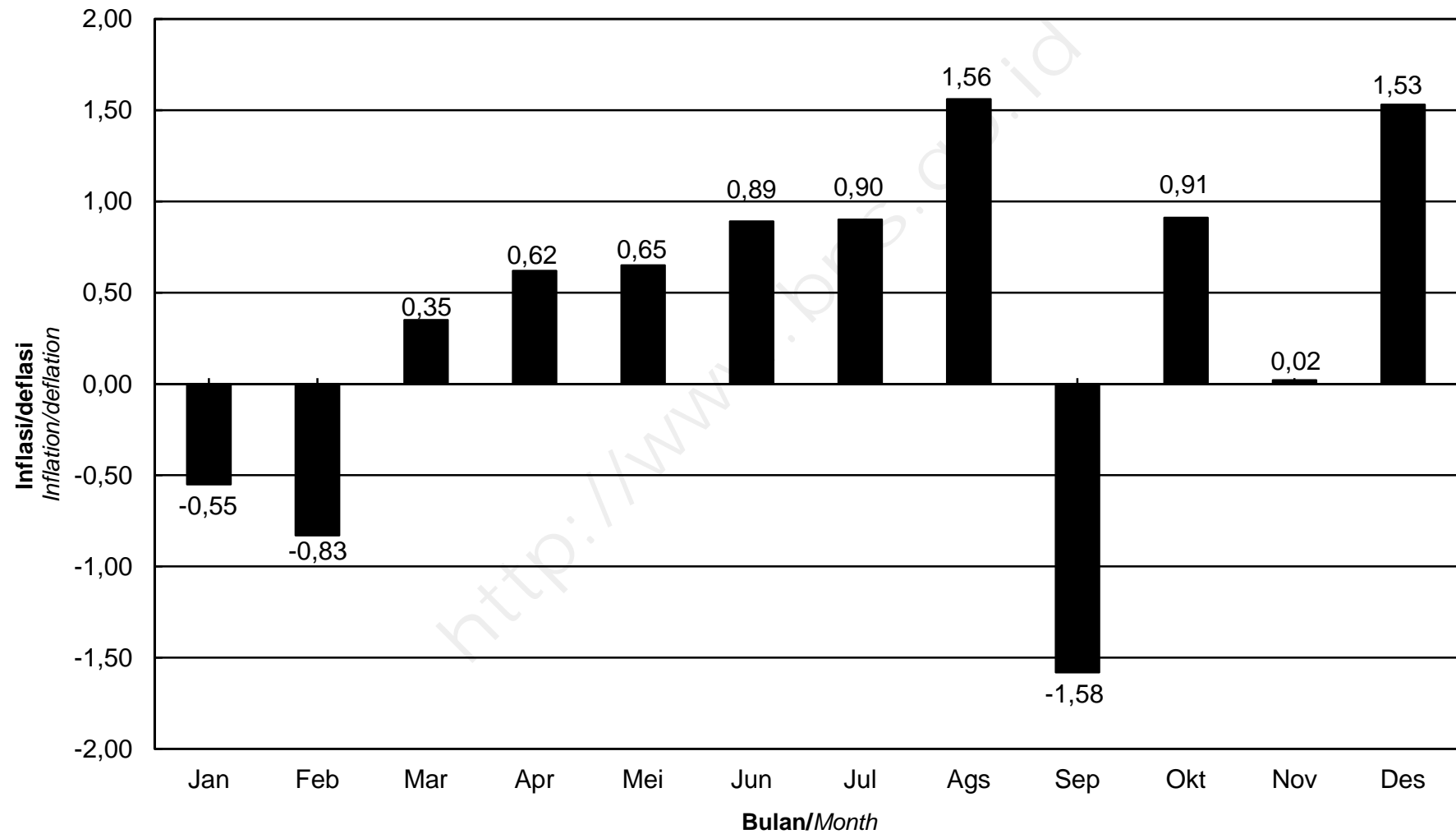
**INDEKS HARGA KONSUMEN (IHK) DAN PERSENTASE PERUBAHAN  
MENURUT KELOMPOK PENGELUARAN  
TERNATE, TAHUN 2015  
(2012=100)**

*Consumer Price Index and Percentage Change  
By Expenditure Group  
Ternate, 2015  
(2012=100)*

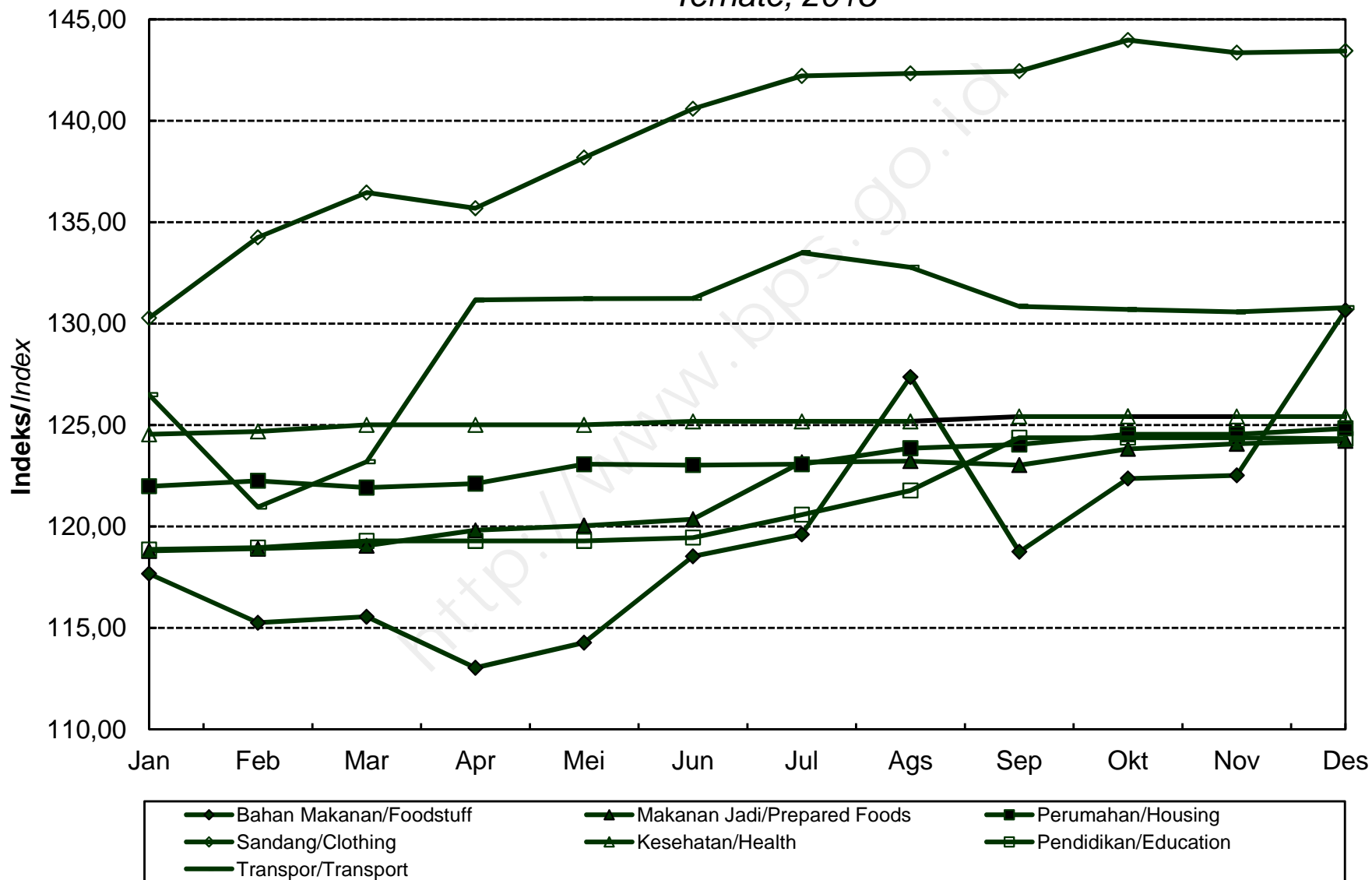
LANJUTAN/Continued

BULAN Month	SANDANG Clothing			KESEHATAN Health			PENDIDIKAN, REKREASI & OLAHRAGA Education, Recreation & Sports			TRANSPOR, KOMUNIKASI DAN JASA KEUANGAN Transport, Communication and Financial services		
	Indeks Index	% Perubahan Terhadap Change to		Indeks Index	% Perubahan Terhadap Change to		Indeks Index	% Perubahan Terhadap Change to		Indeks Index	% Perubahan Terhadap Change to	
		Bulan Lalu Previous Month	Des. 14 Dec. 14		Bulan Lalu Previous Month	Des. 14 Dec. 14		Bulan Lalu Previous Month	Des. 14 Dec. 14		Bulan Lalu Previous Month	Des. 14 Dec. 14
<b>JANUARI</b> January	130,28	2,30	2,30	124,54	0,59	0,59	118,87	-0,56	-0,56	126,49	-6,09	-6,09
<b>FEBRUARI</b> February	134,25	3,05	5,42	124,68	0,11	0,70	118,96	0,08	-0,49	120,96	-4,37	-10,19
<b>MARET</b> March	136,46	1,65	7,15	125,01	0,26	0,97	119,29	0,28	-0,21	123,19	1,84	-8,54
<b>APRIL</b> April	135,68	-0,57	6,54	125,01	0,00	0,97	119,29	0,00	-0,21	131,16	6,47	-2,62
<b>MEI</b> May	138,18	1,84	8,50	125,01	0,00	0,97	119,29	0,00	-0,21	131,23	0,05	-2,57
<b>JUNI</b> June	140,59	1,74	10,40	125,18	0,14	1,11	119,45	0,13	-0,08	131,24	0,01	-2,56
<b>JULI</b> July	142,20	1,15	11,66	125,18	0,00	1,11	120,58	0,95	0,87	133,49	1,71	-0,89
<b>AGUSTUS</b> August	142,33	0,09	11,76	125,18	0,00	1,11	121,77	0,99	1,87	132,77	-0,54	-1,43
<b>SEPTEMBER</b> September	142,44	0,08	11,85	125,42	0,19	1,30	124,37	2,14	4,04	130,85	-1,45	-2,85
<b>OKTOBER</b> October	143,97	1,07	13,05	125,42	0,00	1,30	124,37	0,00	4,04	130,70	-0,11	-2,96
<b>NOVEMBER</b> November	143,35	-0,43	12,56	125,42	0,00	1,30	124,37	0,00	4,04	130,57	-0,10	-3,06
<b>DESEMBER</b> December	143,44	0,06	12,63	125,42	0,00	1,30	124,32	-0,04	4,00	130,78	0,16	-2,90
<b>RATA - RATA</b> Average	139,43	17,85		125,12	8,39		121,24	5,36		129,45	10,03	

**PERKEMBANGAN INFLASI/DEFLASI  
KOTA TERNATE, TAHUN 2015**  
*Series of Inflation/Deflation  
Ternate, 2015*



**IHK KELOMPOK PENGELUARAN  
KOTA TERNATE, TAHUN 2015**  
*Consumer Price Index by Expenditure Group  
Ternate, 2015*



**INDEKS HARGA KONSUMEN (IHK) DAN PERSENTASE PERUBAHAN  
MENURUT KELOMPOK PENGELUARAN  
MANOKWARI, TAHUN 2015  
(2012=100)**

*Consumer Price Index and Percentage Change  
By Expenditure Group  
Manokwari, 2015  
(2012=100)*

BULAN Month	U M U M General			BAHAN MAKANAN Foodstuff			MAKANAN JADI, MINUMAN, ROKOK DAN TEMBAKAU Prepared Foods, Beverages, Cigarette & Tobacco			PERUMAHAN, AIR, LISTRIK, GAS DAN BAHAN BAKAR Housing, Water, Electricity, Gas and Fuel		
	Indeks Index	% Perubahan Terhadap Change to		Indeks Index	% Perubahan Terhadap Change to		Indeks Index	% Perubahan Terhadap Change to		Indeks Index	% Perubahan Terhadap Change to	
		Bulan Lalu Previous Month	Des. 14 Dec. 14		Bulan Lalu Previous Month	Des. 14 Dec. 14		Bulan Lalu Previous Month	Des. 14 Dec. 14		Bulan Lalu Previous Month	Des. 14 Dec. 14
<b>JANUARI</b> January	112,46	-0,11	-0,11	116,31	0,89	0,89	110,25	0,64	0,64	113,13	1,22	1,22
<b>FEBRUARI</b> February	112,50	0,04	-0,07	115,68	-0,54	0,35	111,17	0,83	1,48	113,71	0,51	1,74
<b>MARET</b> March	113,44	0,84	0,76	118,24	2,21	2,57	111,45	0,25	1,73	113,83	0,11	1,84
<b>APRIL</b> April	112,66	-0,69	0,07	113,44	-4,06	-1,60	110,99	-0,41	1,31	114,19	0,32	2,17
<b>MEI</b> May	112,71	0,04	0,12	113,15	-0,26	-1,85	111,53	0,49	1,81	114,44	0,22	2,39
<b>JUNI</b> June	113,99	1,14	1,25	116,48	2,94	1,04	112,59	0,95	2,77	114,77	0,29	2,68
<b>JULI</b> July	115,16	1,03	2,29	118,42	1,67	2,72	113,11	0,46	3,25	114,96	0,17	2,85
<b>AGUSTUS</b> August	113,22	-1,68	0,57	111,61	-5,75	-3,18	114,51	1,24	4,53	114,05	-0,79	2,04
<b>SEPTEMBER</b> September	113,65	0,38	0,95	113,22	1,44	-1,79	116,06	1,35	5,94	114,46	0,36	2,41
<b>OKTOBER</b> October	113,16	-0,43	0,52	110,23	-2,64	-4,38	116,31	0,22	6,17	114,73	0,24	2,65
<b>NOVEMBER</b> November	113,41	0,22	0,74	110,45	0,20	-4,19	117,10	0,68	6,89	114,80	0,06	2,71
<b>DESEMBER</b> December	115,70	2,02	2,77	117,81	6,66	2,19	117,66	0,48	7,40	115,60	0,70	3,43
<b>RATA - RATA</b> Average	113,51	4,55		114,59	2,55		113,56	6,13		114,39	5,58	

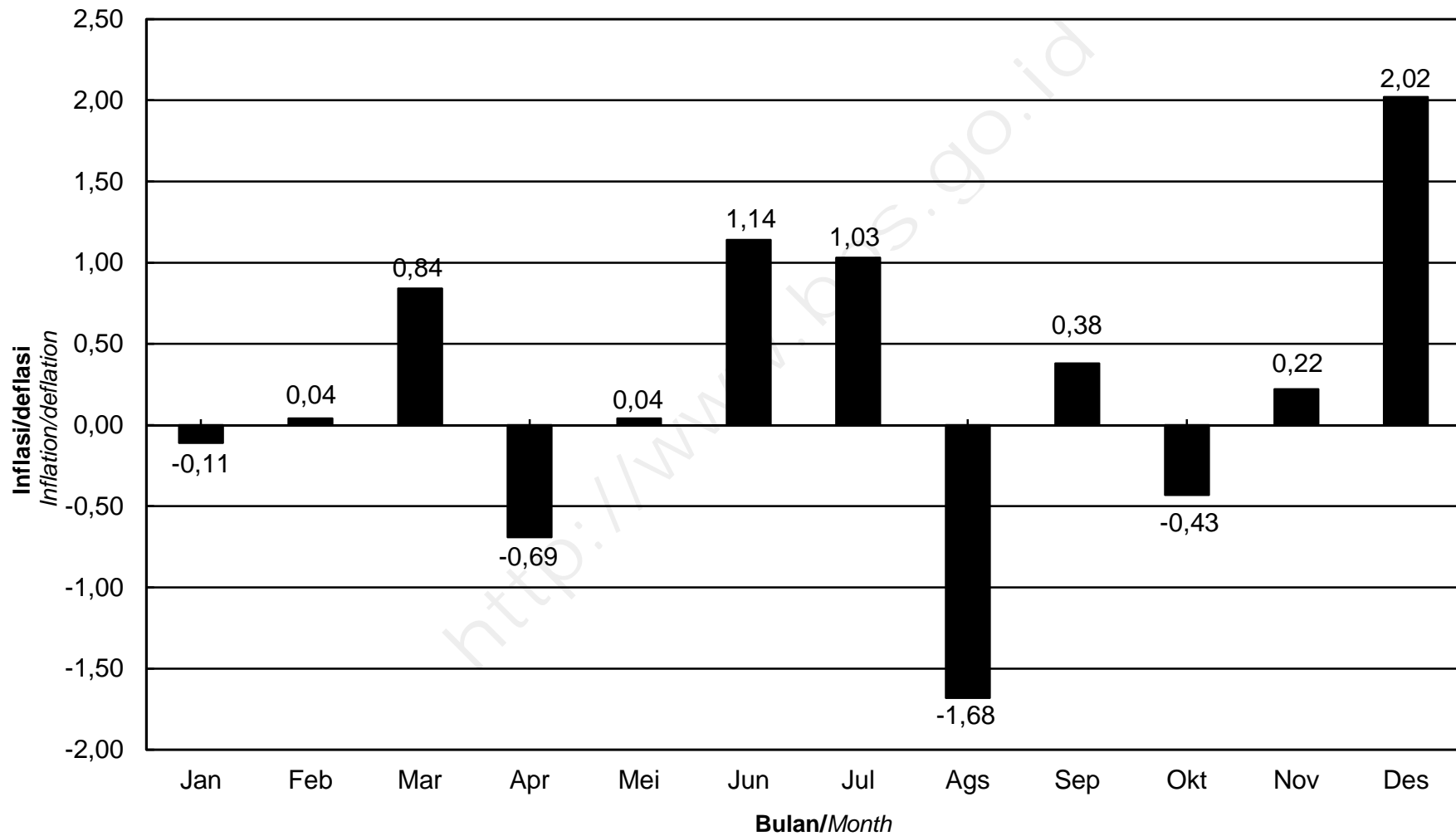
**INDEKS HARGA KONSUMEN (IHK) DAN PERSENTASE PERUBAHAN  
MENURUT KELOMPOK PENGELUARAN  
MANOKWARI, TAHUN 2015  
(2012=100)**

*Consumer Price Index and Percentage Change  
By Expenditure Group  
Manokwari, 2015  
(2012=100)*

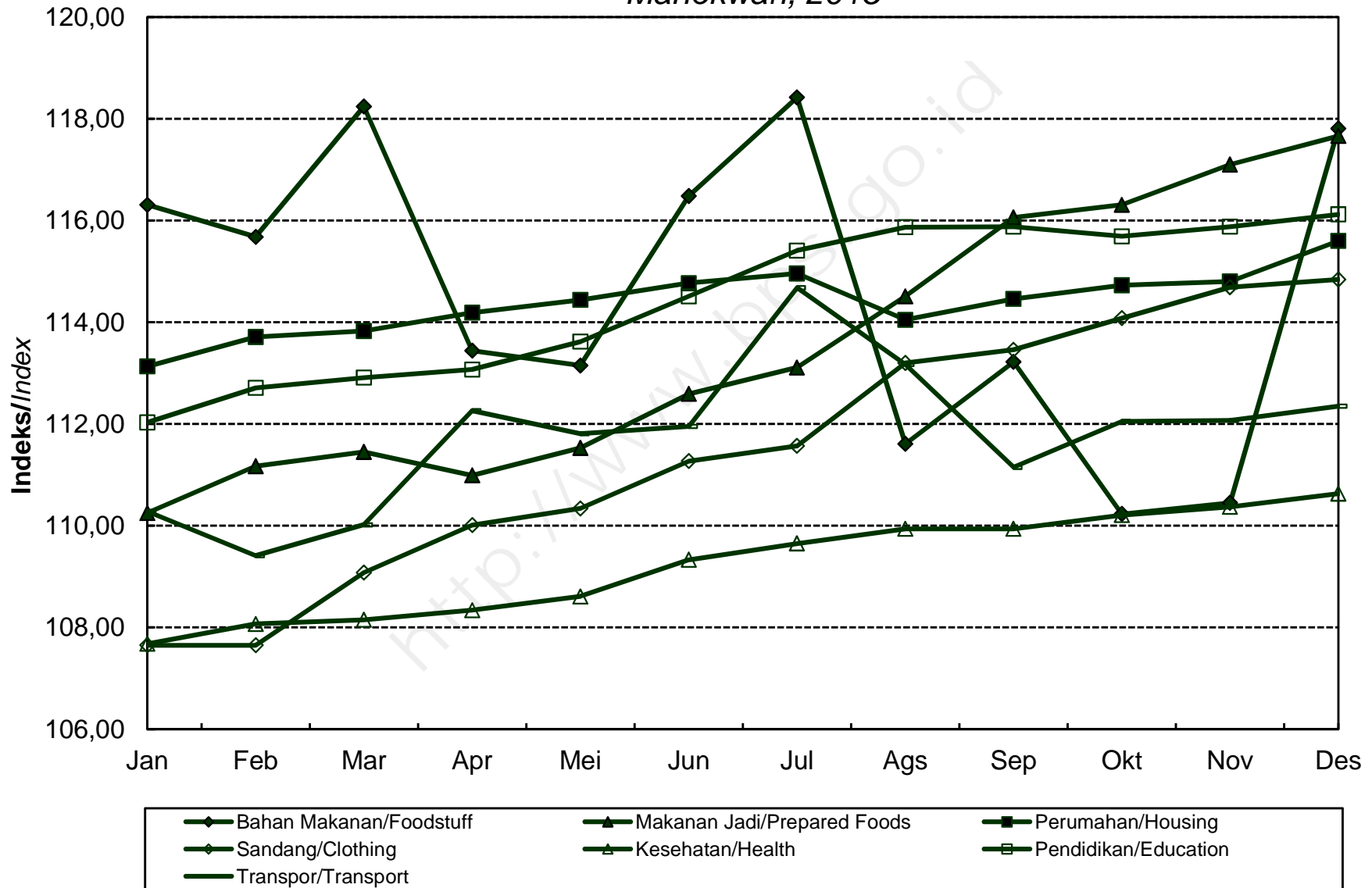
**LANJUTAN/Continued**

BULAN Month	SANDANG Clothing			KESEHATAN Health			PENDIDIKAN, REKREASI & OLAHRAGA Education, Recreation & Sports			TRANSPOR, KOMUNIKASI DAN JASA KEUANGAN Transport, Communication and Financial services		
	Indeks Index	% Perubahan Terhadap Change to		Indeks Index	% Perubahan Terhadap Change to		Indeks Index	% Perubahan Terhadap Change to		Indeks Index	% Perubahan Terhadap Change to	
		Bulan Lalu Previous Month	Des. 14 Dec. 14		Bulan Lalu Previous Month	Des. 14 Dec. 14		Bulan Lalu Previous Month	Des. 14 Dec. 14		Bulan Lalu Previous Month	Des. 14 Dec. 14
<b>JANUARI</b> January	107,65	0,14	0,14	107,68	0,11	0,11	112,03	2,35	2,35	110,28	-5,29	-5,29
<b>FEBRUARI</b> February	107,65	0,00	0,14	108,07	0,36	0,47	112,71	0,61	2,97	109,41	-0,79	-6,04
<b>MARET</b> March	109,08	1,33	1,47	108,15	0,07	0,55	112,91	0,18	3,15	110,02	0,56	-5,51
<b>APRIL</b> April	110,01	0,85	2,33	108,34	0,18	0,73	113,07	0,14	3,30	112,26	2,04	-3,59
<b>MEI</b> May	110,34	0,30	2,64	108,61	0,25	0,98	113,62	0,49	3,80	111,81	-0,40	-3,98
<b>JUNI</b> June	111,27	0,84	3,51	109,33	0,66	1,65	114,51	0,78	4,61	111,95	0,13	-3,86
<b>JULI</b> July	111,57	0,27	3,79	109,65	0,29	1,94	115,41	0,79	5,44	114,68	2,44	-1,51
<b>AGUSTUS</b> August	113,20	1,46	5,30	109,94	0,26	2,21	115,87	0,40	5,86	113,17	-1,32	-2,81
<b>SEPTEMBER</b> September	113,46	0,23	5,54	109,94	0,00	2,21	115,88	0,01	5,87	111,15	-1,78	-4,54
<b>OKTOBER</b> October	114,08	0,55	6,12	110,21	0,25	2,46	115,69	-0,16	5,69	112,05	0,81	-3,77
<b>NOVEMBER</b> November	114,69	0,53	6,69	110,37	0,15	2,61	115,88	0,16	5,87	112,07	0,02	-3,75
<b>DESEMBER</b> December	114,84	0,13	6,83	110,63	0,24	2,85	116,12	0,21	6,08	112,35	0,25	-3,51
<b>RATA - RATA</b> Average	111,49	5,48		109,24	3,23		114,48	7,03		111,77	3,89	

**PERKEMBANGAN INFLASI/DEFLASI  
KOTA MANOKWARI, TAHUN 2015**  
*Series of Inflation/Deflation  
Manokwari, 2015*



**IHK KELOMPOK PENGELUARAN  
KOTA MANOKWARI, TAHUN 2015**  
*Consumer Price Index by Expenditure Group  
Manokwari, 2015*



**INDEKS HARGA KONSUMEN (IHK) DAN PERSENTASE PERUBAHAN  
MENURUT KELOMPOK PENGELUARAN  
SORONG, TAHUN 2015  
(2012=100)**

*Consumer Price Index and Percentage Change  
By Expenditure Group  
Sorong, 2015  
(2012=100)*

BULAN Month	U M U M General			BAHAN MAKANAN Foodstuff			MAKANAN JADI, MINUMAN, ROKOK DAN TEMBAKAU Prepared Foods, Beverages, Cigarette & Tobacco			PERUMAHAN, AIR, LISTRIK, GAS DAN BAHAN BAKAR Housing, Water, Electricity, Gas and Fuel		
	Indeks Index	% Perubahan Terhadap Change to		Indeks Index	% Perubahan Terhadap Change to		Indeks Index	% Perubahan Terhadap Change to		Indeks Index	% Perubahan Terhadap Change to	
		Bulan Lalu Previous Month	Des. 14 Dec. 14		Bulan Lalu Previous Month	Des. 14 Dec. 14		Bulan Lalu Previous Month	Des. 14 Dec. 14		Bulan Lalu Previous Month	Des. 14 Dec. 14
<b>JANUARI</b> January	116,24	0,17	0,17	119,90	1,61	1,61	119,39	1,14	1,14	115,09	0,46	0,46
<b>FEBRUARI</b> February	116,54	0,26	0,43	119,35	-0,46	1,14	124,06	3,91	5,09	115,39	0,26	0,72
<b>MARET</b> March	116,85	0,27	0,70	119,44	0,08	1,22	124,12	0,05	5,14	115,50	0,10	0,82
<b>APRIL</b> April	117,24	0,33	1,03	119,95	0,43	1,65	124,80	0,55	5,72	115,59	0,08	0,90
<b>MEI</b> May	117,46	0,19	1,22	120,38	0,36	2,02	125,44	0,51	6,26	115,66	0,06	0,96
<b>JUNI</b> June	119,69	1,90	3,15	125,67	4,39	6,50	127,59	1,71	8,08	115,75	0,08	1,04
<b>JULI</b> July	122,09	2,01	5,21	131,04	4,27	11,05	128,51	0,72	8,86	115,79	0,03	1,07
<b>AGUSTUS</b> August	123,04	0,78	6,03	135,45	3,37	14,79	129,56	0,82	9,75	116,80	0,87	1,96
<b>SEPTEMBER</b> September	123,30	0,21	6,26	135,66	0,16	14,97	130,20	0,49	10,29	116,71	-0,08	1,88
<b>OKTOBER</b> October	123,04	-0,21	6,03	134,62	-0,77	14,08	130,64	0,34	10,66	116,67	-0,03	1,84
<b>NOVEMBER</b> November	122,13	-0,74	5,25	131,28	-2,48	11,25	131,66	0,78	11,53	116,73	0,05	1,89
<b>DESEMBER</b> December	123,20	0,88	6,17	132,19	0,69	12,03	133,40	1,32	13,00	117,53	0,69	2,59
<b>RATA - RATA</b> Average	120,07	7,39		127,08	10,80		127,45	12,54		116,10	5,86	



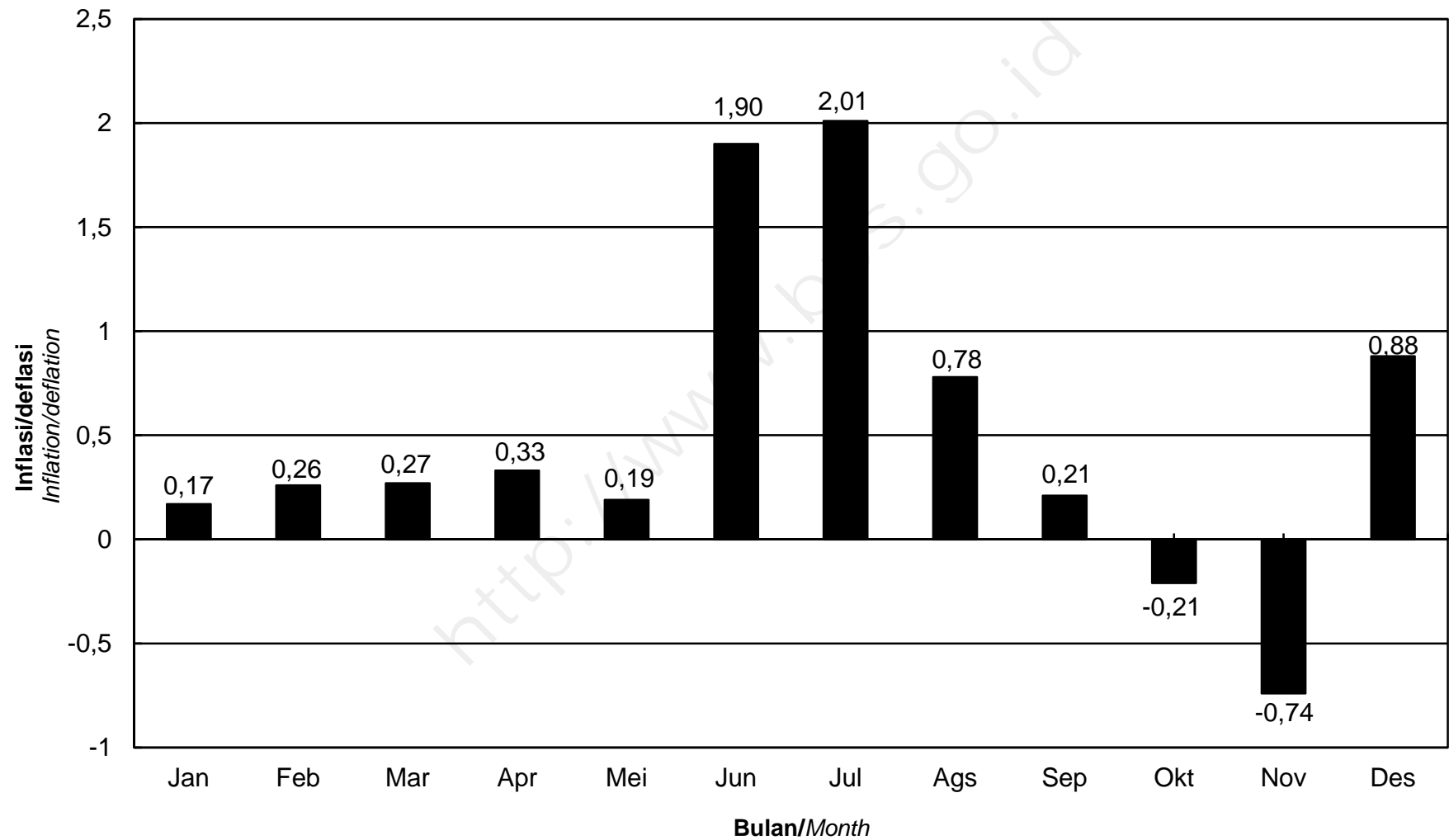
**INDEKS HARGA KONSUMEN (IHK) DAN PERSENTASE PERUBAHAN  
MENURUT KELOMPOK PENGELUARAN  
SORONG, TAHUN 2015  
(2012=100)**

*Consumer Price Index and Percentage Change  
By Expenditure Group  
Sorong, 2015  
(2012=100)*

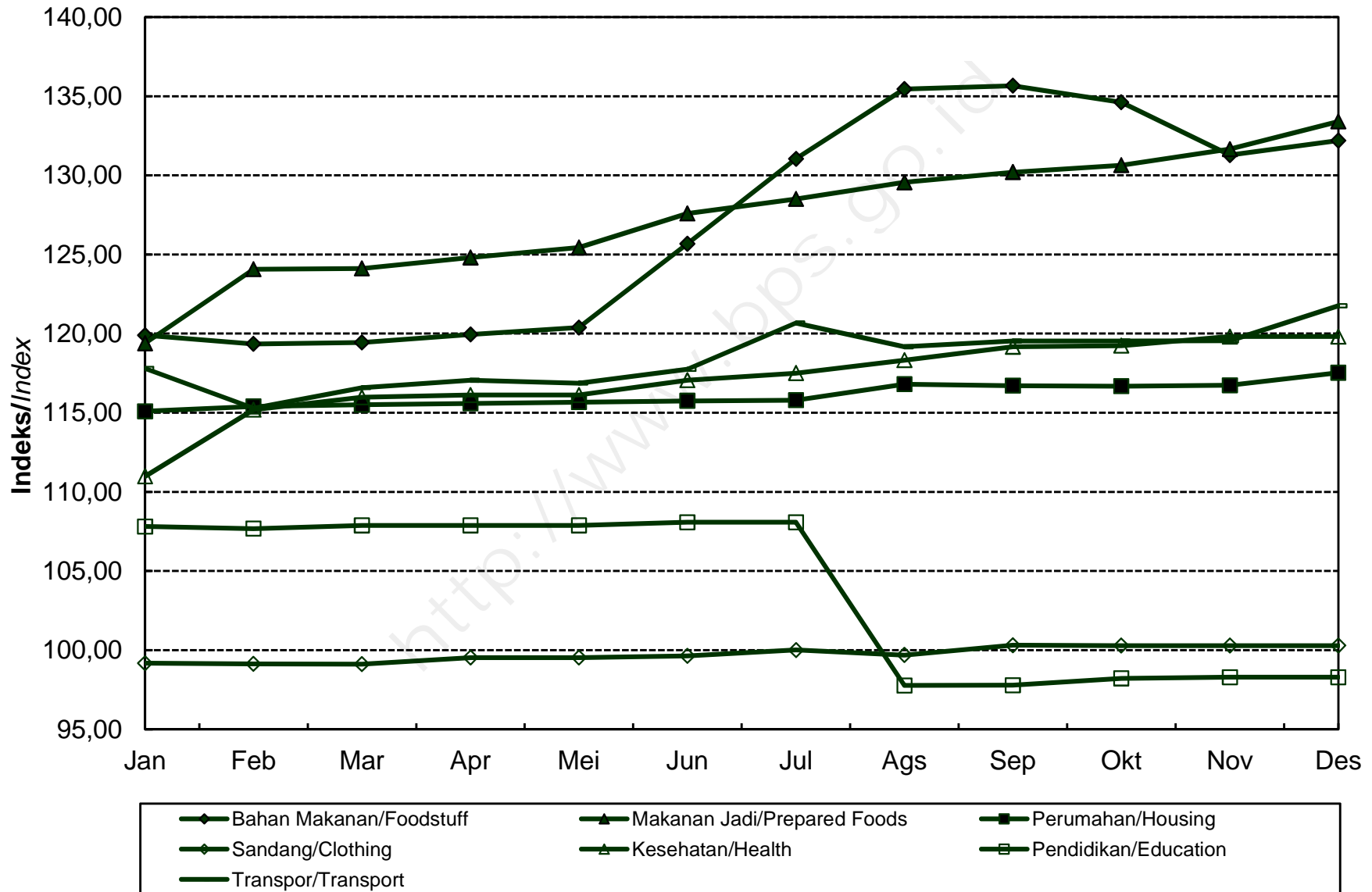
LANJUTAN/Continued

BULAN Month	SANDANG Clothing			KESEHATAN Health			PENDIDIKAN, REKREASI & OLAHRAGA Education, Recreation & Sports			TRANSPOR, KOMUNIKASI DAN JASA KEUANGAN Transport, Communication and Financial services		
	Indeks Index	% Perubahan Terhadap Change to		Indeks Index	% Perubahan Terhadap Change to		Indeks Index	% Perubahan Terhadap Change to		Indeks Index	% Perubahan Terhadap Change to	
		Bulan Lalu Previous Month	Des. 14 Dec. 14		Bulan Lalu Previous Month	Des. 14 Dec. 14		Bulan Lalu Previous Month	Des. 14 Dec. 14		Bulan Lalu Previous Month	Des. 14 Dec. 14
<b>JANUARI</b> January	99,17	-0,23	-0,23	110,98	0,12	0,12	107,81	0,13	0,13	117,80	-3,70	-3,70
<b>FEBRUARI</b> February	99,13	-0,04	-0,27	115,19	3,79	3,92	107,68	-0,12	0,01	115,28	-2,14	-5,76
<b>MARET</b> March	99,12	-0,01	-0,28	115,98	0,69	4,63	107,88	0,19	0,20	116,58	1,13	-4,70
<b>APRIL</b> April	99,53	0,41	0,13	116,12	0,12	4,75	107,88	0,00	0,20	117,05	0,40	-4,32
<b>MEI</b> May	99,53	0,00	0,13	116,12	0,00	4,75	107,88	0,00	0,20	116,87	-0,15	-4,46
<b>JUNI</b> June	99,64	0,11	0,24	117,06	0,81	5,60	108,08	0,19	0,38	117,75	0,75	-3,74
<b>JULI</b> July	100,01	0,37	0,61	117,50	0,38	6,00	108,08	0,00	0,38	120,67	2,48	-1,36
<b>AGUSTUS</b> August	99,69	-0,32	0,29	118,32	0,70	6,74	97,77	-9,54	-9,19	119,17	-1,24	-2,58
<b>SEPTEMBER</b> September	100,31	0,62	0,92	119,17	0,72	7,51	97,78	0,01	-9,19	119,53	0,30	-2,29
<b>OKTOBER</b> October	100,29	-0,02	0,90	119,24	0,06	7,57	98,21	0,44	-8,79	119,54	0,01	-2,28
<b>NOVEMBER</b> November	100,29	0,00	0,90	119,81	0,48	8,08	98,29	0,08	-8,71	119,55	0,01	-2,27
<b>DESEMBER</b> December	100,29	0,00	0,90	119,81	0,00	8,08	98,29	0,00	-8,71	121,76	1,85	-0,47
<b>RATA - RATA</b> Average	99,75	0,35		117,11	8,11		103,80	-2,26		118,46	3,23	

**PERKEMBANGAN INFLASI/DEFLASI  
KOTA SORONG, TAHUN 2015**  
*Series of Inflation/Deflation  
Sorong, 2015*



**IHK KELOMPOK PENGELUARAN  
KOTA SORONG, TAHUN 2015**  
*Consumer Price Index by Expenditure Group  
Sorong, 2015*



**INDEKS HARGA KONSUMEN (IHK) DAN PERSENTASE PERUBAHAN  
MENURUT KELOMPOK PENGELUARAN  
MERAUKE, TAHUN 2015  
(2012=100)**

*Consumer Price Index and Percentage Change  
By Expenditure Group  
Merauke, 2015  
(2012=100)*

BULAN Month	U M U M General			BAHAN MAKANAN Foodstuff			MAKANAN JADI, MINUMAN, ROKOK DAN TEMBAKAU Prepared Foods, Beverages, Cigarette & Tobacco			PERUMAHAN, AIR, LISTRIK, GAS DAN BAHAN BAKAR Housing, Water, Electricity, Gas and Fuel		
	Indeks Index	% Perubahan Terhadap Change to		Indeks Index	% Perubahan Terhadap Change to		Indeks Index	% Perubahan Terhadap Change to		Indeks Index	% Perubahan Terhadap Change to	
		Bulan Lalu Previous Month	Des. 14 Dec. 14		Bulan Lalu Previous Month	Des. 14 Dec. 14		Bulan Lalu Previous Month	Des. 14 Dec. 14		Bulan Lalu Previous Month	Des. 14 Dec. 14
<b>JANUARI</b> January	126,04	1,73	1,73	141,84	4,52	4,52	117,62	2,79	2,79	123,02	0,32	0,32
<b>FEBRUARI</b> February	124,87	-0,93	0,78	136,67	-3,64	0,71	120,15	2,15	5,00	123,36	0,28	0,60
<b>MARET</b> March	123,59	-1,03	-0,25	131,96	-3,45	-2,76	120,91	0,63	5,66	123,32	-0,03	0,56
<b>APRIL</b> April	123,73	0,11	-0,14	131,20	-0,58	-3,32	121,44	0,44	6,13	123,30	-0,02	0,55
<b>MEI</b> May	123,95	0,18	0,04	131,31	0,08	-3,24	121,72	0,23	6,37	123,42	0,10	0,64
<b>JUNI</b> June	123,24	-0,57	-0,53	127,37	-3,00	-6,14	122,84	0,92	7,35	124,23	0,66	1,30
<b>JULI</b> July	122,44	-0,65	-1,18	123,88	-2,74	-8,71	122,64	-0,16	7,17	124,54	0,25	1,56
<b>AGUSTUS</b> August	121,58	-0,70	-1,87	122,50	-1,11	-9,73	122,53	-0,09	7,08	122,82	-1,38	0,15
<b>SEPTEMBER</b> September	123,20	1,33	-0,56	126,98	3,66	-6,43	123,53	0,82	7,95	122,71	-0,09	0,07
<b>OKTOBER</b> October	124,45	1,01	0,44	129,99	2,37	-4,21	124,40	0,70	8,71	122,64	-0,06	0,01
<b>NOVEMBER</b> November	127,38	2,35	2,81	136,45	4,97	0,55	126,05	1,33	10,15	124,16	1,24	1,25
<b>DESEMBER</b> December	131,04	2,87	5,76	146,08	7,06	7,65	126,15	0,08	10,24	125,14	0,79	2,05
<b>RATA - RATA</b> Average	124,63	8,00		132,19	9,90		122,50	10,02		123,56	4,14	

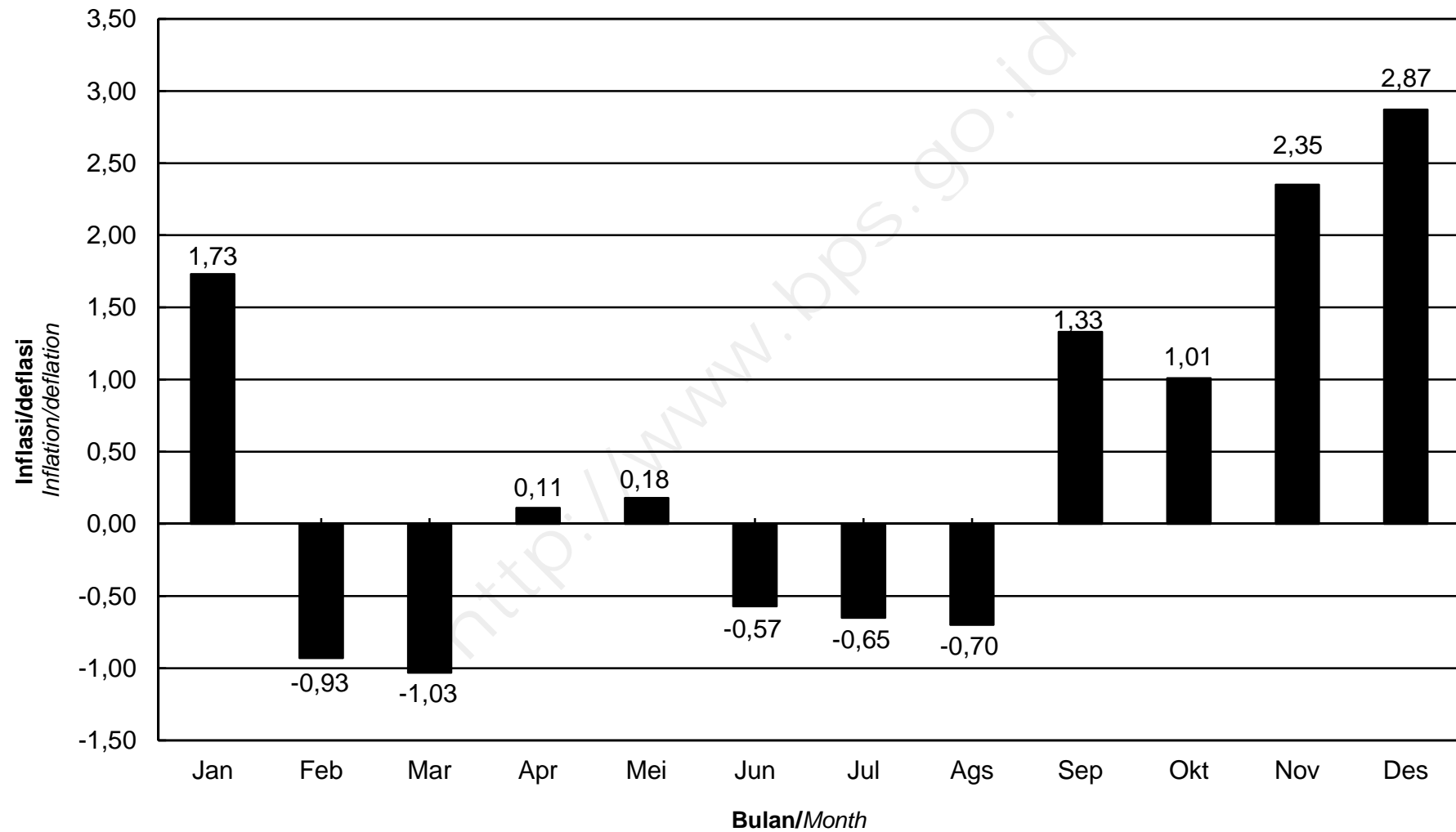
**INDEKS HARGA KONSUMEN (IHK) DAN PERSENTASE PERUBAHAN  
MENURUT KELOMPOK PENGELUARAN  
MERAUKE, TAHUN 2015  
(2012=100)**

*Consumer Price Index and Percentage Change  
By Expenditure Group  
Merauke, 2015  
(2012=100)*

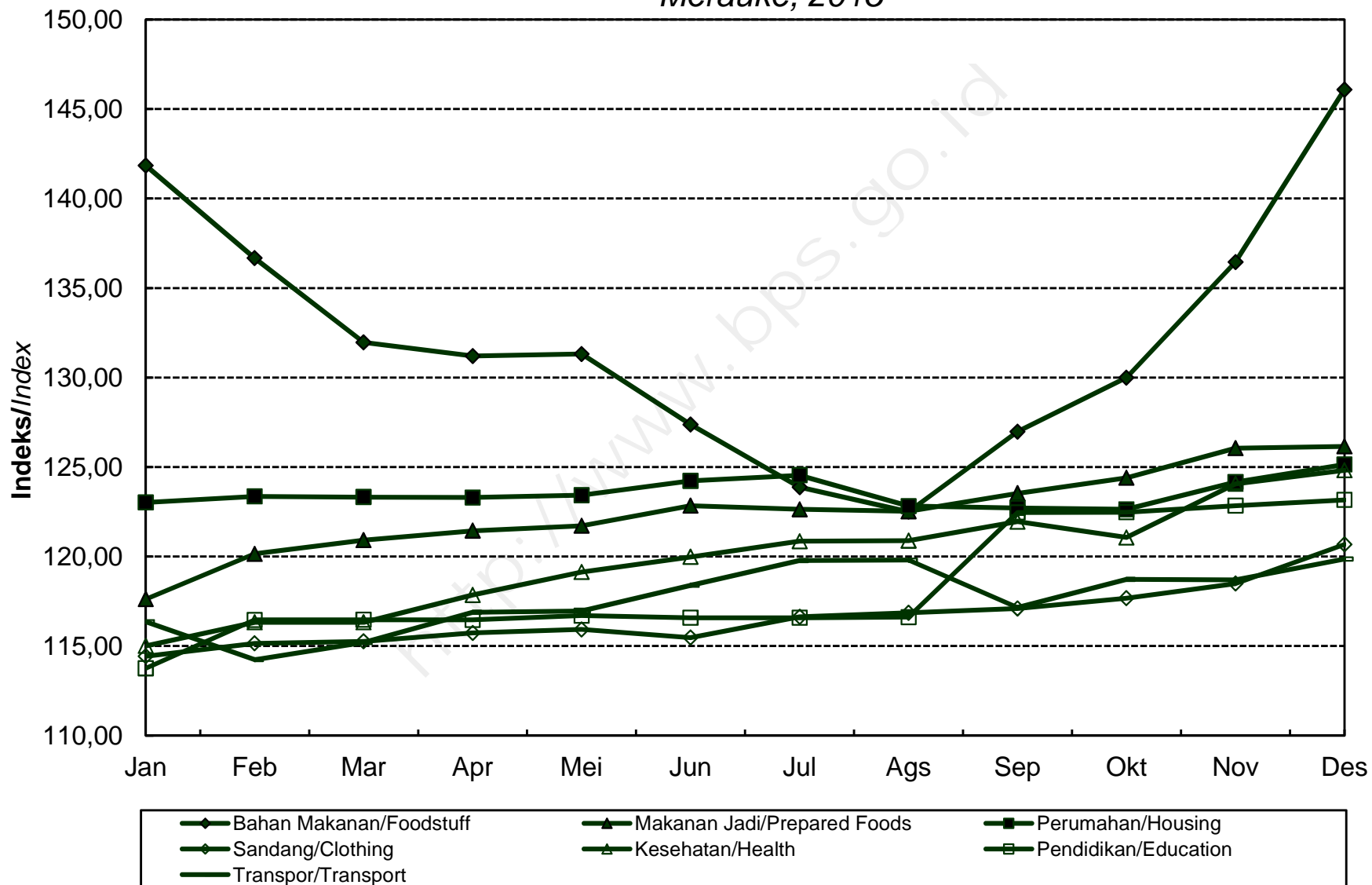
LANJUTAN/Continued

BULAN Month	SANDANG Clothing			KESEHATAN Health			PENDIDIKAN, REKREASI & OLAHRAGA Education, Recreation & Sports			TRANSPOR, KOMUNIKASI DAN JASA KEUANGAN Transport, Communication and Financial services		
	Indeks Index	% Perubahan Terhadap Change to		Indeks Index	% Perubahan Terhadap Change to		Indeks Index	% Perubahan Terhadap Change to		Indeks Index	% Perubahan Terhadap Change to	
		Bulan Lalu Previous Month	Des. 14 Dec. 14		Bulan Lalu Previous Month	Des. 14 Dec. 14		Bulan Lalu Previous Month	Des. 14 Dec. 14		Bulan Lalu Previous Month	Des. 14 Dec. 14
<b>JANUARI</b> January	114,43	0,63	0,63	115,01	1,20	1,20	113,75	0,15	0,15	116,35	-3,98	-3,98
<b>FEBRUARI</b> February	115,15	0,63	1,27	116,33	1,15	2,36	116,46	2,38	2,54	114,23	-1,82	-5,73
<b>MARET</b> March	115,26	0,10	1,36	116,33	0,00	2,36	116,47	0,01	2,54	115,20	0,85	-4,93
<b>APRIL</b> April	115,73	0,41	1,78	117,85	1,31	3,70	116,46	-0,01	2,54	116,88	1,46	-3,54
<b>MEI</b> May	115,93	0,17	1,95	119,13	1,09	4,82	116,70	0,21	2,75	116,95	0,06	-3,48
<b>JUNI</b> June	115,47	-0,40	1,55	119,98	0,71	5,57	116,58	-0,10	2,64	118,39	1,23	-2,29
<b>JULI</b> July	116,63	1,00	2,57	120,86	0,73	6,34	116,58	0,00	2,64	119,78	1,17	-1,15
<b>AGUSTUS</b> August	116,86	0,20	2,77	120,88	0,02	6,36	116,62	0,03	2,68	119,80	0,02	-1,13
<b>SEPTEMBER</b> September	117,09	0,20	2,97	121,95	0,89	7,30	122,46	5,01	7,82	117,15	-2,21	-3,32
<b>OKTOBER</b> October	117,67	0,50	3,48	121,07	-0,72	6,53	122,47	0,01	7,83	118,72	1,34	-2,02
<b>NOVEMBER</b> November	118,49	0,70	4,20	124,06	2,47	9,16	122,84	0,30	8,15	118,70	-0,02	-2,04
<b>DESEMBER</b> December	120,67	1,84	6,12	124,82	0,61	9,83	123,16	0,26	8,43	119,86	0,98	-1,08
<b>RATA - RATA</b> Average	116,62	5,84		119,86	7,76		118,38	12,60		117,67	7,40	

**PERKEMBANGAN INFLASI/DEFLASI  
KOTA MERAUKE, TAHUN 2015**  
*Series of Inflation/Deflation  
Merauke, 2015*



**IHK KELOMPOK PENGELUARAN  
KOTA MERAUKE, TAHUN 2015**  
*Consumer Price Index by Expenditure Group  
Merauke, 2015*



**INDEKS HARGA KONSUMEN (IHK) DAN PERSENTASE PERUBAHAN  
MENURUT KELOMPOK PENGELUARAN  
JAYAPURA, TAHUN 2015  
(2012=100)**

*Consumer Price Index and Percentage Change  
By Expenditure Group  
Jayapura, 2015  
(2012=100)*

BULAN Month	U M U M General			BAHAN MAKANAN Foodstuff			MAKANAN JADI, MINUMAN, ROKOK DAN TEMBAKAU Prepared Foods, Beverages, Cigarette & Tobacco			PERUMAHAN, AIR, LISTRIK, GAS DAN BAHAN BAKAR Housing, Water, Electricity, Gas and Fuel		
	Indeks Index	% Perubahan Terhadap Change to		Indeks Index	% Perubahan Terhadap Change to		Indeks Index	% Perubahan Terhadap Change to		Indeks Index	% Perubahan Terhadap Change to	
		Bulan Lalu Previous Month	Des. 14 Dec. 14		Bulan Lalu Previous Month	Des. 14 Dec. 14		Bulan Lalu Previous Month	Des. 14 Dec. 14		Bulan Lalu Previous Month	Des. 14 Dec. 14
<b>JANUARI</b> January	119,69	-0,42	-0,42	125,60	-0,22	-0,22	120,99	0,81	0,81	120,11	0,93	0,93
<b>FEBRUARI</b> February	119,64	-0,04	-0,47	125,70	0,08	-0,14	121,56	0,47	1,28	120,47	0,30	1,24
<b>MARET</b> March	120,49	0,71	0,24	127,37	1,33	1,18	122,24	0,56	1,85	121,44	0,81	2,05
<b>APRIL</b> April	120,38	-0,09	0,15	125,86	-1,19	-0,02	122,30	0,05	1,90	121,53	0,07	2,13
<b>MEI</b> May	120,46	0,07	0,22	125,21	-0,52	-0,53	122,61	0,25	2,16	122,13	0,49	2,63
<b>JUNI</b> June	121,42	0,80	1,01	127,50	1,83	1,29	123,32	0,58	2,75	122,40	0,22	2,86
<b>JULI</b> July	122,04	0,51	1,53	126,33	-0,92	0,36	123,95	0,51	3,27	122,59	0,16	3,02
<b>AGUSTUS</b> August	121,29	-0,61	0,91	125,57	-0,60	-0,25	123,96	0,01	3,28	122,60	0,01	3,03
<b>SEPTEMBER</b> September	121,71	0,35	1,26	127,52	1,55	1,30	124,02	0,05	3,33	122,66	0,05	3,08
<b>OKTOBER</b> October	121,65	-0,05	1,21	126,47	-0,82	0,47	124,14	0,10	3,43	122,72	0,05	3,13
<b>NOVEMBER</b> November	121,78	0,11	1,31	126,99	0,41	0,88	124,15	0,01	3,44	122,81	0,07	3,20
<b>DESEMBER</b> December	123,55	1,45	2,79	129,86	2,26	3,16	124,21	0,05	3,49	123,22	0,33	3,55
<b>RATA - RATA</b> Average	121,18	6,60		126,67	8,41		123,12	6,65		122,06	6,66	



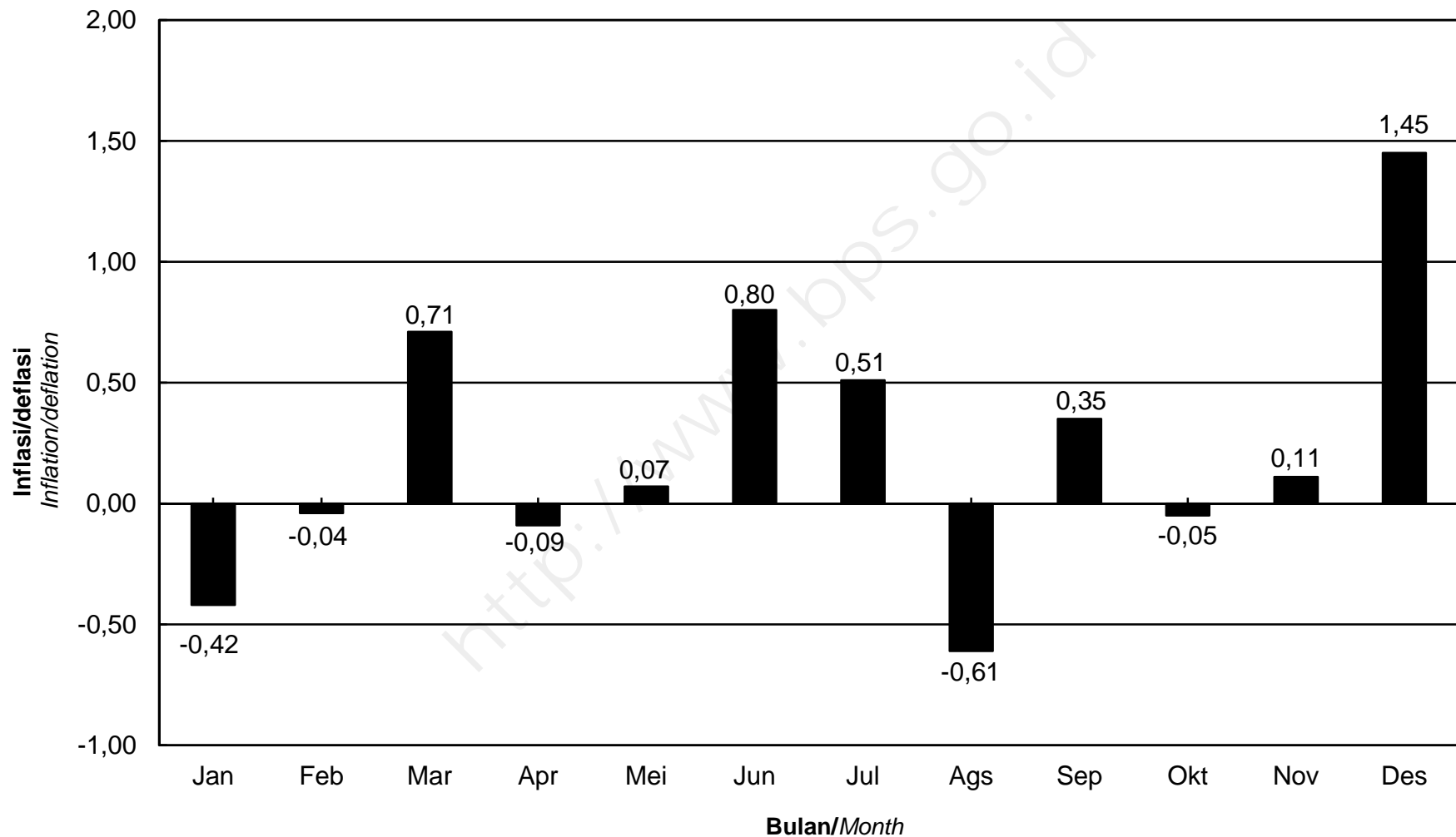
**INDEKS HARGA KONSUMEN (IHK) DAN PERSENTASE PERUBAHAN  
MENURUT KELOMPOK PENGELUARAN  
JAYAPURA, TAHUN 2015  
(2012=100)**

*Consumer Price Index and Percentage Change  
By Expenditure Group  
Jayapura, 2015  
(2012=100)*

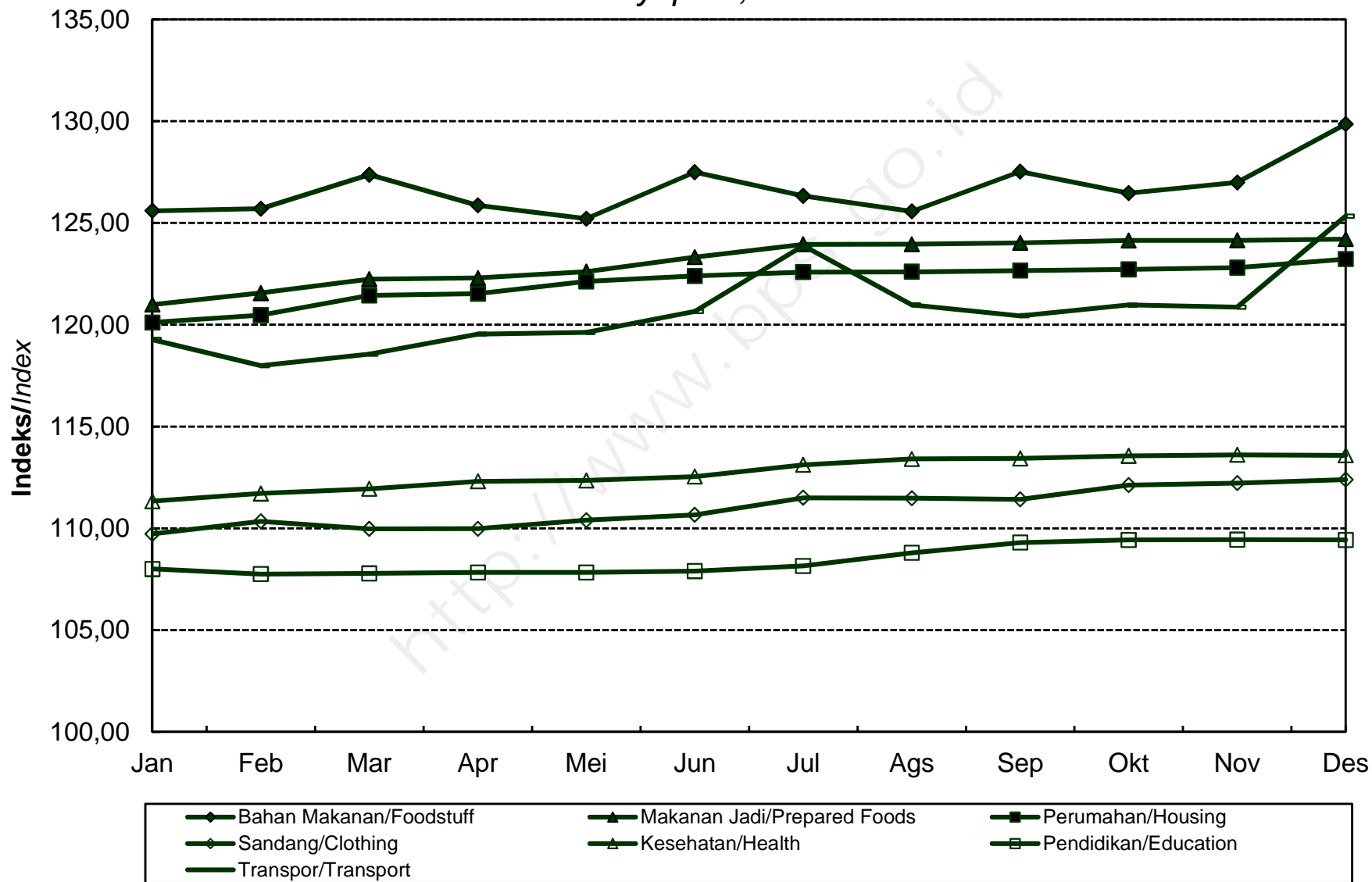
**LANJUTAN/Continued**

BULAN Month	SANDANG Clothing			KESEHATAN Health			PENDIDIKAN, REKREASI & OLAHRAGA Education, Recreation & Sports			TRANSPOR, KOMUNIKASI DAN JASA KEUANGAN Transport, Communication and Financial services		
	Indeks Index	% Perubahan Terhadap Change to		Indeks Index	% Perubahan Terhadap Change to		Indeks Index	% Perubahan Terhadap Change to		Indeks Index	% Perubahan Terhadap Change to	
		Bulan Lalu Previous Month	Des. 14 Dec. 14		Bulan Lalu Previous Month	Des. 14 Dec. 14		Bulan Lalu Previous Month	Des. 14 Dec. 14		Bulan Lalu Previous Month	Des. 14 Dec. 14
<b>JANUARI</b> January	109,72	0,68	0,68	111,33	2,48	2,48	108,00	0,13	0,13	119,27	-3,82	-3,82
<b>FEBRUARI</b> February	110,34	0,57	1,25	111,71	0,34	2,83	107,75	-0,23	-0,10	117,99	-1,07	-4,85
<b>MARET</b> March	109,97	-0,34	0,91	111,94	0,21	3,04	107,78	0,03	-0,07	118,56	0,48	-4,39
<b>APRIL</b> April	109,98	0,01	0,92	112,31	0,33	3,38	107,83	0,05	-0,03	119,54	0,83	-3,60
<b>MEI</b> May	110,40	0,38	1,30	112,35	0,04	3,41	107,83	0,00	-0,03	119,63	0,08	-3,53
<b>JUNI</b> June	110,66	0,24	1,54	112,54	0,17	3,59	107,90	0,06	0,04	120,66	0,86	-2,70
<b>JULI</b> July	111,50	0,76	2,31	113,12	0,52	4,12	108,15	0,23	0,27	123,89	2,68	-0,10
<b>AGUSTUS</b> August	111,48	-0,02	2,29	113,41	0,26	4,39	108,79	0,59	0,86	120,98	-2,35	-2,44
<b>SEPTEMBER</b> September	111,42	-0,05	2,24	113,43	0,02	4,41	109,30	0,47	1,34	120,44	-0,45	-2,88
<b>OKTOBER</b> October	112,12	0,63	2,88	113,56	0,11	4,53	109,43	0,12	1,46	120,97	0,44	-2,45
<b>NOVEMBER</b> November	112,22	0,09	2,97	113,61	0,04	4,57	109,44	0,01	1,46	120,86	-0,09	-2,54
<b>DESEMBER</b> December	112,39	0,15	3,13	113,58	-0,03	4,55	109,43	-0,01	1,46	125,33	3,70	1,06
<b>RATA - RATA</b> Average	111,02	3,54		112,74	6,76		108,47	1,29		120,68	6,60	

**PERKEMBANGAN INFLASI/DEFLASI  
KOTA JAYAPURA, TAHUN 2015**  
*Series of Inflation/Deflation  
Jayapura, 2015*



**IHK KELOMPOK PENGELUARAN  
KOTA JAYAPURA, TAHUN 2015**  
*Consumer Price Index by Expenditure Group  
Jayapura, 2015*



**INDEKS HARGA KONSUMEN (IHK) MENURUT KELOMPOK  
DAN SUB KELOMPOK PENGELUARAN NASIONAL DAN 82 KOTA DI INDONESIA  
TAHUN 2015 (2012=100)**

***Consumer Price Index (CPI) by Expenditure Group  
And Sub Group of National and 82 Cities in Indonesia  
2015 (2012=100)***

<http://www.bps.go.id>

**INDEKS HARGA KONSUMEN MENURUT KELOMPOK DAN SUB KELOMPOK PENGELUARAN TAHUN 2015**
*Consumer Price Index by Group and Sub Group of Expenditure, 2015*

(2012=100)

**Nasional/ National**

KELOMPOK/SUBKELOMPOK <i>Group/Sub Group</i>	BULAN / Month												RATA-RATA <i>Average</i>
	JAN	FEB	MAR	APR	MAY	JUN	JUL	AGS	SEP	OCT	NOV	DEC	
<b>U M U M / T O T A L / General/Total</b>	<b>118,71</b>	<b>118,28</b>	<b>118,48</b>	<b>118,91</b>	<b>119,50</b>	<b>120,14</b>	<b>121,26</b>	<b>121,73</b>	<b>121,67</b>	<b>121,57</b>	<b>121,82</b>	<b>122,99</b>	<b>120,42</b>
<b>BAHAN MAKANAN / Foodstuff</b>	<b>127,52</b>	<b>125,65</b>	<b>124,73</b>	<b>123,75</b>	<b>125,47</b>	<b>127,48</b>	<b>130,06</b>	<b>131,24</b>	<b>129,83</b>	<b>128,46</b>	<b>128,89</b>	<b>133,01</b>	<b>128,01</b>
Padi-padian, Umbi-umbian dan Hasilnya / <i>Cereals, Roots, and Their Products</i>	119,86	123,10	125,62	120,27	119,37	120,13	120,96	122,70	124,98	125,82	126,45	127,18	123,04
Daging dan Hasil-hasilnya / <i>Meat and Its Products</i>	122,63	121,07	117,03	117,87	120,88	124,59	131,31	135,48	128,55	124,89	125,62	129,92	124,99
Ikan Segar / <i>Fresh Fish</i>	128,96	129,70	128,50	127,70	128,44	129,43	133,38	133,32	133,93	132,78	132,41	133,95	131,04
Ikan Diawetkan / <i>Preserved Fish</i>	124,44	125,88	126,63	127,06	127,17	127,64	129,28	129,95	130,46	130,91	131,14	132,10	128,56
Telur, Susu dan Hasil-hasilnya / <i>Eggs, Milk, and Their Products</i>	124,41	123,62	120,22	119,85	122,10	124,86	123,61	125,46	125,14	122,99	123,66	127,25	123,60
Sayur-sayuran / <i>Vegetables</i>	136,63	135,17	130,97	130,50	133,35	134,49	140,45	142,05	141,52	144,90	147,83	151,39	139,10
Kacang - kacangan / <i>Beans and Nuts</i>	125,29	125,49	125,98	126,31	126,48	127,03	128,28	128,17	129,73	130,29	130,16	130,20	127,78
Buah - buahan / <i>Fruits</i>	135,05	135,37	134,10	134,63	134,60	138,22	140,64	140,07	138,68	139,68	140,35	142,34	137,81
Bumbu - bumbu / <i>Spices</i>	160,60	132,15	133,72	137,77	148,80	153,55	156,21	156,03	146,54	132,72	131,96	158,54	145,72
Lemak dan Minyak / <i>Fat and Oil</i>	109,62	109,32	109,22	108,70	108,28	108,97	110,56	109,97	108,15	107,88	107,03	107,61	108,78
Bahan Makanan Lainnya / <i>Others</i>	116,66	117,07	117,35	118,36	118,98	119,95	121,62	121,98	122,21	122,75	123,12	123,19	120,27
<b>MAKANAN JADI, MINUMAN, ROKOK &amp; TEMBAKAU / Prepared Food, Beverages, Cigarette, and Tobacco</b>	<b>119,61</b>	<b>120,15</b>	<b>120,88</b>	<b>121,48</b>	<b>122,09</b>	<b>122,76</b>	<b>123,39</b>	<b>124,26</b>	<b>124,75</b>	<b>125,25</b>	<b>125,84</b>	<b>126,47</b>	<b>123,08</b>
Makanan Jadi / <i>Prepared Food</i>	121,32	121,77	122,43	122,87	123,33	123,86	124,47	125,61	126,10	126,43	126,83	127,27	124,36
Minuman yang Tidak Beralkohol / <i>Non Alcoholic Beverages</i>	111,55	112,02	112,80	113,76	114,48	115,62	116,21	116,54	116,64	117,09	117,31	117,75	115,15
Tembakau dan Minuman Beralkohol / <i>Tobacco and Alcoholic Beverages</i>	122,24	123,08	124,05	124,82	125,76	126,45	127,10	127,66	128,52	129,57	131,04	132,37	126,89
<b>PERUMAHAN, AIR, LISTRIK, GAS &amp; BAHAN BAKAR / Housing, Water, Electricity, Gas, and Fuel</b>	<b>116,48</b>	<b>116,96</b>	<b>117,30</b>	<b>117,56</b>	<b>117,80</b>	<b>118,07</b>	<b>118,22</b>	<b>118,41</b>	<b>118,65</b>	<b>118,76</b>	<b>118,94</b>	<b>119,41</b>	<b>118,05</b>
Biaya Tempat Tinggal / <i>Dwelling Cost</i>	111,63	111,94	112,22	112,35	112,46	112,64	112,72	112,85	113,13	113,33	113,61	113,81	112,72
Bahan Bakar, Penerangan dan Air / <i>Fuel, Electricity, and Water</i>	134,34	135,32	135,61	136,15	136,75	137,20	137,39	137,59	137,51	137,14	137,01	138,34	136,70
Perlengkapan Rumah tangga / <i>Household Equipment</i>	110,90	111,25	111,84	112,29	112,59	112,71	113,04	113,45	113,96	114,54	114,77	115,17	113,04
Penyelenggaraan Rumah tangga / <i>Household Operation</i>	112,27	112,68	113,09	113,49	113,72	114,12	114,36	114,71	115,09	115,30	115,60	115,93	114,20
<b>SANDANG / Clothing</b>	<b>107,39</b>	<b>107,95</b>	<b>107,86</b>	<b>108,12</b>	<b>108,37</b>	<b>108,67</b>	<b>109,09</b>	<b>109,10</b>	<b>110,01</b>	<b>110,29</b>	<b>110,04</b>	<b>110,14</b>	<b>108,92</b>
Sandang Laki-laki / <i>Clothing for Men</i>	109,71	110,08	110,24	110,52	110,74	111,17	111,67	112,05	112,55	112,73	113,08	113,38	111,49
Sandang Wanita / <i>Clothing for Women</i>	108,09	108,41	108,70	108,86	109,08	109,53	110,37	110,45	110,76	111,01	111,35	111,74	109,86
Sandang Anak-anak / <i>Clothing for Children</i>	107,97	108,25	108,59	108,78	109,07	109,34	109,86	110,01	110,26	110,41	110,66	110,88	109,51
Barang Pribadi dan Sandang Lain / <i>Personal Effects</i>	103,69	104,78	104,00	104,28	104,57	104,80	104,73	104,27	106,44	106,78	105,16	104,67	104,85
<b>KESEHATAN / Health</b>	<b>111,73</b>	<b>112,17</b>	<b>112,89</b>	<b>113,32</b>	<b>113,70</b>	<b>114,06</b>	<b>114,47</b>	<b>115,27</b>	<b>115,78</b>	<b>116,11</b>	<b>116,62</b>	<b>116,90</b>	<b>114,42</b>
Jasa Kesehatan / <i>Health Services</i>	109,08	109,63	110,36	110,89	111,02	111,20	111,23	112,16	112,31	112,65	113,07	113,14	111,40
Obat-obatan / <i>Medicine</i>	109,60	109,85	110,37	110,43	111,03	111,26	111,49	111,93	112,58	112,99	113,30	113,64	111,54
Jasa Perawatan Jasmani / <i>Personal Care Services</i>	117,85	118,51	119,86	121,04	121,39	121,56	122,97	124,05	124,51	124,74	124,89	125,24	122,22
Perawatan Jasmani dan Kosmetika / <i>Personal Care and Cosmetics</i>	113,94	114,32	114,85	115,19	115,75	116,39	117,15	117,81	118,70	119,01	119,70	120,20	116,92
<b>PENDIDIKAN, REKREASI DAN OLAH RAGA / Education, Recreation, Sports</b>	<b>110,66</b>	<b>110,81</b>	<b>110,92</b>	<b>110,98</b>	<b>111,05</b>	<b>111,13</b>	<b>111,51</b>	<b>113,43</b>	<b>114,44</b>	<b>114,62</b>	<b>114,68</b>	<b>114,75</b>	<b>112,42</b>
Pendidikan / <i>Education</i>	112,73	112,77	112,77	112,77	112,77	112,77	113,33	116,71	118,35	118,52	118,53	118,56	115,05
Kursus-kursus / Pelatihan / <i>Courses</i>	109,64	110,10	110,20	110,23	110,33	110,57	111,23	113,20	114,15	114,34	114,53	114,55	111,92
Perlengkapan / Peralatan Pendidikan / <i>Education Equipments</i>	106,97	107,44	107,90	108,10	108,27	108,43	108,62	108,86	109,24	109,38	109,44	109,57	108,52
Rekreasi / <i>Recreations</i>	108,81	109,03	109,16	109,33	109,46	109,59	109,68	109,92	110,21	110,46	110,59	110,73	109,75
Olahraga / <i>Sports</i>	107,25	107,57	107,70	107,78	108,07	108,35	108,49	109,46	110,38	110,50	110,76	111,13	108,95
<b>TRANSPOR, KOMUNIKASI DAN JASA KEUANGAN / Transport, Communication, and Financial Services</b>	<b>122,13</b>	<b>120,26</b>	<b>121,19</b>	<b>123,37</b>	<b>123,62</b>	<b>123,75</b>	<b>125,90</b>	<b>125,17</b>	<b>124,67</b>	<b>124,69</b>	<b>124,76</b>	<b>125,32</b>	<b>123,74</b>
Transpor / <i>Transport</i>	135,03	131,92	133,37	136,96	137,36	137,55	141,23	139,78	138,83	138,83	138,85	139,77	137,46
Komunikasi dan Pengiriman / <i>Communication and Delivery Service</i>	99,32	99,33	99,30	99,23	99,24	99,21	99,19	99,25	99,29	99,29	99,27	99,27	99,27
Sarana dan Penunjang Transpor / <i>Transport Equipment and Support</i>	109,43	110,08	110,45	110,78	110,93	111,10	110,84	111,89	112,05	112,26	113,01	113,06	111,32
Jasa Keuangan / <i>Financial Services</i>	116,21	116,21	116,21	116,21	116,21	116,21	116,21	116,21	116,21	116,21	116,21	116,21	116,21

**INDEKS HARGA KONSUMEN MENURUT KELOMPOK DAN SUB KELOMPOK PENGELUARAN TAHUN 2015**  
*Consumer Price Index by Group and Sub Group of Expenditure, 2015*  
 (2012=100)

**MEULABOH**

KELOMPOK/SUBKELOMPOK <i>Group/Sub Group</i>	BULAN / Month												RATA-RATA <i>Average</i>
	JAN	FEB	MAR	APR	MAY	JUN	JUL	AGS	SEP	OCT	NOV	DEC	
<b>U M U M / T O T A L / General/Total</b>	<b>120,41</b>	<b>119,24</b>	<b>118,48</b>	<b>118,58</b>	<b>119,37</b>	<b>120,05</b>	<b>121,06</b>	<b>120,30</b>	<b>120,27</b>	<b>120,33</b>	<b>120,67</b>	<b>121,26</b>	<b>120,00</b>
<b>BAHAN MAKANAN / Foodstuff</b>	<b>120,83</b>	<b>117,20</b>	<b>113,79</b>	<b>112,04</b>	<b>113,52</b>	<b>115,05</b>	<b>117,77</b>	<b>114,40</b>	<b>113,47</b>	<b>113,43</b>	<b>114,37</b>	<b>116,51</b>	<b>115,20</b>
Padi-padian, Umbi-umbian dan Hasilnya / <i>Cereals, Roots, and Their Products</i>	111,51	110,54	108,03	102,04	102,27	106,17	108,17	110,02	110,82	112,23	121,18	121,92	110,41
Daging dan Hasil-hasilnya / <i>Meat and Its Products</i>	122,61	118,76	113,03	113,21	112,69	119,41	120,90	118,70	120,47	117,43	117,43	118,44	117,76
Ikan Segar / <i>Fresh Fish</i>	136,88	136,63	134,91	131,50	130,50	125,53	132,14	123,65	122,21	120,12	114,17	112,63	126,74
Ikan Diawetkan / <i>Preserved Fish</i>	130,58	130,58	130,51	130,15	130,15	130,99	135,53	134,70	134,70	133,82	128,82	128,12	131,55
Telur, Susu dan Hasil-hasilnya / <i>Eggs, Milk, and Their Products</i>	103,00	102,93	100,29	99,70	102,93	108,47	107,30	108,46	111,25	110,58	108,73	113,75	106,45
Sayur-sayuran / <i>Vegetables</i>	126,73	116,26	99,19	91,83	103,21	108,61	112,76	106,44	104,36	105,93	113,01	125,25	109,47
Kacang - kacang / <i>Beans and Nuts</i>	140,61	138,75	139,13	139,13	138,91	139,67	141,28	140,88	140,37	140,37	140,37	140,37	139,99
Buah - buahan / <i>Fruits</i>	110,12	109,52	109,68	110,81	114,16	117,80	115,44	112,22	112,25	116,78	118,10	115,83	113,56
Bumbu - bumbu / <i>Spices</i>	106,80	80,36	75,97	88,99	94,46	103,90	108,63	106,52	98,41	94,12	99,77	116,66	97,88
Lemak dan Minyak / <i>Fat and Oil</i>	111,87	107,56	103,26	103,26	103,26	101,15	98,53	96,33	93,45	96,64	95,24	98,94	100,79
Bahan Makanan Lainnya / <i>Others</i>	126,02	126,02	126,02	126,02	126,02	130,31	133,62	132,78	132,78	132,78	132,78	134,85	130,00
<b>MAKANAN JADI, MINUMAN, ROKOK &amp; TEMBAKAU / Prepared Food, Beverages, Cigarette, and Tobacco</b>	<b>120,68</b>	<b>120,68</b>	<b>120,68</b>	<b>120,68</b>	<b>122,22</b>	<b>123,07</b>	<b>123,12</b>	<b>124,19</b>	<b>124,57</b>	<b>124,57</b>	<b>125,33</b>	<b>125,42</b>	<b>122,93</b>
Makanan Jadi / <i>Prepared Food</i>	124,21	124,21	124,21	124,21	124,21	124,21	124,21	124,21	124,21	124,21	124,21	124,21	124,21
Minuman yang Tidak Beralkohol / <i>Non Alcoholic Beverages</i>	104,95	104,95	104,95	104,95	112,36	113,99	114,23	114,23	113,80	113,80	113,80	113,80	110,82
Tembakau dan Minuman Beralkohol / <i>Tobacco and Alcoholic Beverages</i>	125,81	125,81	125,81	125,81	125,81	127,52	127,52	131,15	132,74	132,74	135,32	135,62	129,31
<b>PERUMAHAN, AIR, LISTRIK, GAS &amp; BAHAN BAKAR / Housing, Water, Electricity, Gas, and Fuel</b>	<b>117,31</b>	<b>117,32</b>	<b>117,42</b>	<b>118,26</b>	<b>118,24</b>	<b>118,32</b>	<b>118,29</b>	<b>118,11</b>	<b>118,25</b>	<b>118,33</b>	<b>118,44</b>	<b>118,70</b>	<b>118,08</b>
Biaya Tempat Tinggal / <i>Dwelling Cost</i>	107,27	107,29	107,23	106,96	106,55	106,46	106,50	106,16	106,33	106,42	106,61	106,65	106,70
Bahan Bakar, Penerangan dan Air / <i>Fuel, Electricity, and Water</i>	135,71	135,60	135,98	140,15	140,40	140,78	140,53	140,55	140,53	140,46	140,47	141,68	139,40
Perlengkapan Rumah tangga / <i>Household Equipment</i>	126,85	127,08	127,08	127,08	128,13	128,45	128,45	128,45	128,45	128,45	128,45	128,45	127,95
Penyelenggaraan Rumah tangga / <i>Household Operation</i>	115,50	115,37	115,86	115,97	115,97	115,97	115,97	115,98	116,57	117,16	117,16	116,68	116,18
<b>SANDANG / Clothing</b>	<b>122,08</b>	<b>122,87</b>	<b>122,49</b>	<b>123,12</b>	<b>123,30</b>	<b>123,57</b>	<b>125,69</b>	<b>124,88</b>	<b>125,45</b>	<b>125,98</b>	<b>125,06</b>	<b>124,72</b>	<b>124,10</b>
Sandang Laki-laki / <i>Clothing for Men</i>	120,84	120,16	120,40	119,55	119,69	119,69	121,84	120,52	120,52	120,52	120,52	120,52	120,40
Sandang Wanita / <i>Clothing for Women</i>	121,58	122,14	122,13	123,97	123,98	124,11	129,27	127,60	127,60	127,53	127,39	127,39	125,39
Sandang Anak-anak / <i>Clothing for Children</i>	141,93	141,96	141,05	140,72	140,72	140,72	143,12	142,42	142,42	142,58	142,58	142,58	141,90
Barang Pribadi dan Sandang Lain / <i>Personal Effects</i>	114,90	116,74	116,14	117,27	117,63	118,17	118,87	118,61	119,90	121,06	119,04	118,27	118,05
<b>KESEHATAN / Health</b>	<b>111,56</b>	<b>111,63</b>	<b>111,58</b>	<b>111,89</b>	<b>111,89</b>	<b>112,08</b>	<b>112,08</b>	<b>112,19</b>	<b>112,17</b>	<b>112,13</b>	<b>112,22</b>	<b>112,16</b>	<b>111,97</b>
Jasa Kesehatan / <i>Health Services</i>	111,59	111,70	111,70	111,70	111,70	111,70	111,70	111,70	111,70	111,70	111,70	111,70	111,69
Obat-obatan / <i>Medicine</i>	108,35	108,42	108,16	109,07	109,05	109,98	109,98	109,98	109,98	109,85	109,85	109,85	109,37
Jasa Perawatan Jasmani / <i>Personal Care Services</i>	125,14	125,14	125,14	125,14	125,14	125,14	125,14	125,14	125,14	125,14	125,14	125,14	125,14
Perawatan Jasmani dan Kosmetika / <i>Personal Care and Cosmetics</i>	110,23	110,30	110,30	110,57	110,57	110,62	110,62	110,83	110,83	110,75	110,93	110,81	110,61
<b>PENDIDIKAN, REKREASI DAN OLAH RAGA / Education, Recreation, Sports</b>	<b>118,25</b>	<b>118,42</b>	<b>118,54</b>	<b>118,50</b>	<b>118,58</b>	<b>118,63</b>	<b>118,72</b>	<b>118,98</b>	<b>119,52</b>	<b>119,52</b>	<b>119,49</b>	<b>119,49</b>	<b>118,89</b>
Pendidikan / <i>Education</i>	114,65	114,65	114,65	114,65	114,65	114,65	114,81	114,81	114,95	114,95	114,95	114,95	114,78
Kursus-kursus / Pelatihan / <i>Courses</i>	118,34	118,34	118,34	118,34	118,34	118,34	118,34	118,34	124,79	124,79	124,79	124,79	120,49
Perlengkapan / Peralatan Pendidikan / <i>Education Equipments</i>	129,22	129,57	130,05	129,63	130,46	130,60	130,60	132,97	132,98	132,98	132,71	132,71	131,21
Rekreasi / <i>Recreations</i>	121,73	121,71	121,71	121,71	121,65	121,82	121,82	121,82	121,82	121,82	121,82	121,82	121,77
Olahraga / <i>Sports</i>	128,80	137,46	141,70	141,70	141,70	141,70	141,70	141,70	141,70	141,70	141,70	141,70	140,27
<b>TRANSPOR, KOMUNIKASI DAN JASA KEUANGAN / Transport, Communication, and Financial Services</b>	<b>127,45</b>	<b>123,82</b>	<b>125,60</b>	<b>129,07</b>	<b>129,14</b>	<b>129,33</b>	<b>129,42</b>	<b>129,41</b>	<b>129,37</b>	<b>129,26</b>	<b>129,27</b>	<b>129,26</b>	<b>128,37</b>
Transpor / <i>Transport</i>	135,49	129,71	132,53	138,06	138,17	138,48	138,61	138,35	138,28	138,11	138,03	138,02	136,82
Komunikasi dan Pengiriman / <i>Communication and Delivery Service</i>	103,62	103,62	103,62	103,62	103,62	103,62	103,62	103,62	103,62	103,62	103,62	103,62	103,62
Sarana dan Penunjang Transpor / <i>Transport Equipment and Support</i>	139,30	139,30	139,34	139,34	139,34	139,34	139,34	140,85	140,90	140,90	141,47	141,47	140,07
Jasa Keuangan / <i>Financial Services</i>	123,38	123,38	123,38	123,38	123,38	123,38	123,38	123,38	123,38	123,38	123,38	123,38	123,38

**INDEKS HARGA KONSUMEN MENURUT KELOMPOK DAN SUB KELOMPOK PENGELUARAN TAHUN 2015**  
Consumer Price Index by Group and Sub Group of Expenditure, 2015  
(2012=100)

**BANDA ACEH**

KELOMPOK/SUBKELOMPOK <i>Group/Sub Group</i>	BULAN / Month												RATA-RATA <i>Average</i>
	JAN	FEB	MAR	APR	MAY	JUN	JUL	AGS	SEP	OCT	NOV	DEC	
<b>U M U M / T O T A L / General/Total</b>	<b>114,95</b>	<b>113,91</b>	<b>113,22</b>	<b>113,31</b>	<b>113,89</b>	<b>115,26</b>	<b>115,96</b>	<b>115,71</b>	<b>115,29</b>	<b>115,41</b>	<b>115,67</b>	<b>116,30</b>	<b>114,91</b>
<b>BAHAN MAKANAN / Foodstuff</b>	<b>126,58</b>	<b>122,94</b>	<b>117,76</b>	<b>115,72</b>	<b>118,26</b>	<b>123,17</b>	<b>125,84</b>	<b>121,96</b>	<b>120,57</b>	<b>120,18</b>	<b>121,35</b>	<b>123,56</b>	<b>121,49</b>
Padi-padian, Umbi-umbian dan Hasilnya / <i>Cereals, Roots, and Their Products</i>	119,51	117,99	113,13	112,86	112,96	115,28	116,12	116,36	118,81	119,99	123,43	125,28	117,64
Daging dan Hasil-hasilnya / <i>Meat and Its Products</i>	122,72	121,48	120,29	119,78	124,49	137,64	140,10	145,62	142,53	128,23	130,94	136,76	130,88
Ikan Segar / <i>Fresh Fish</i>	130,21	129,57	119,00	112,34	110,91	112,10	120,83	113,14	110,74	109,39	107,07	108,08	115,28
Ikan Diawetkan / <i>Preserved Fish</i>	115,45	117,71	108,51	106,63	109,12	111,73	115,78	118,39	118,74	115,01	110,47	110,43	113,16
Telur, Susu dan Hasil-hasilnya / <i>Eggs, Milk, and Their Products</i>	130,91	125,00	118,70	121,17	126,05	128,68	128,76	128,35	130,98	123,33	126,56	129,01	126,46
Sayur-sayuran / <i>Vegetables</i>	130,39	119,06	113,30	111,93	122,08	137,18	137,51	123,18	121,50	131,40	135,69	138,88	126,84
Kacang - kacang / <i>Beans and Nuts</i>	129,52	129,29	129,60	130,61	130,99	132,22	134,32	134,98	141,28	141,30	141,77	141,20	134,76
Buah - buahan / <i>Fruits</i>	134,48	129,42	130,53	125,52	129,69	138,69	136,17	123,63	120,98	137,23	139,46	135,58	131,78
Bumbu - bumbu / <i>Spices</i>	129,16	108,21	104,75	112,95	126,21	131,60	130,98	130,99	120,69	116,37	121,81	137,49	122,60
Lemak dan Minyak / <i>Fat and Oil</i>	117,73	117,25	117,64	115,76	113,70	113,40	110,35	110,43	109,16	109,61	108,57	107,44	112,59
Bahan Makanan Lainnya / <i>Others</i>	111,56	109,42	111,55	114,84	123,59	124,29	125,37	119,23	118,41	117,07	112,27	112,64	116,69
<b>MAKANAN JADI, MINUMAN, ROKOK &amp; TEMBAKAU / Prepared Food, Beverages, Cigarette, and Tobacco</b>	<b>108,85</b>	<b>109,12</b>	<b>109,57</b>	<b>109,71</b>	<b>109,94</b>	<b>110,19</b>	<b>110,55</b>	<b>110,87</b>	<b>110,93</b>	<b>111,26</b>	<b>111,73</b>	<b>111,97</b>	<b>110,39</b>
Makanan Jadi / <i>Prepared Food</i>	103,00	103,05	103,05	103,07	103,19	103,21	103,21	103,29	103,34	103,38	103,38	103,49	103,22
Minuman yang Tidak Beralkohol / <i>Non Alcoholic Beverages</i>	108,70	108,55	108,46	109,04	109,19	109,64	109,57	109,73	109,88	109,91	110,25	110,33	109,44
Tembakau dan Minuman Beralkohol / <i>Tobacco and Alcoholic Beverages</i>	122,99	124,19	126,23	126,23	126,83	127,41	129,08	130,12	130,12	131,41	133,15	133,85	128,47
<b>PERUMAHAN, AIR, LISTRIK, GAS &amp; BAHAN BAKAR / Housing, Water, Electricity, Gas, and Fuel</b>	<b>110,15</b>	<b>109,98</b>	<b>109,88</b>	<b>110,08</b>	<b>110,05</b>	<b>110,21</b>	<b>110,26</b>	<b>110,22</b>	<b>110,43</b>	<b>110,47</b>	<b>110,74</b>	<b>111,24</b>	<b>110,31</b>
Biaya Tempat Tinggal / <i>Dwelling Cost</i>	105,34	105,06	104,97	105,12	105,00	105,00	105,00	104,87	105,01	105,01	105,37	105,77	105,13
Bahan Bakar, Penerangan dan Air / <i>Fuel, Electricity, and Water</i>	136,35	136,62	135,96	136,38	136,72	137,03	137,19	137,43	137,26	136,86	136,80	137,91	136,88
Perlengkapan Rumah tangga / <i>Household Equipment</i>	115,85	115,85	116,39	116,66	116,66	118,66	118,95	119,13	120,84	122,08	122,16	123,04	118,86
Penyelenggaraan Rumah tangga / <i>Household Operation</i>	110,96	111,13	111,35	111,66	112,01	112,02	112,16	112,61	112,98	113,12	113,26	113,26	112,21
<b>SANDANG / Clothing</b>	<b>108,18</b>	<b>108,27</b>	<b>107,92</b>	<b>108,15</b>	<b>108,63</b>	<b>111,88</b>	<b>111,92</b>	<b>110,87</b>	<b>112,88</b>	<b>112,63</b>	<b>111,69</b>	<b>111,48</b>	<b>110,38</b>
Sandang Laki-laki / <i>Clothing for Men</i>	108,24	108,24	108,24	108,24	108,24	111,12	112,25	111,09	111,59	111,92	111,92	112,01	110,26
Sandang Wanita / <i>Clothing for Women</i>	109,72	109,72	109,59	109,59	109,87	113,09	113,28	111,77	113,46	113,46	113,65	113,83	111,75
Sandang Anak-anak / <i>Clothing for Children</i>	113,12	113,24	113,40	113,40	113,77	118,09	118,92	117,37	118,53	118,60	118,60	118,83	116,32
Barang Pribadi dan Sandang Lain / <i>Personal Effects</i>	103,03	103,28	102,02	102,84	104,02	106,84	105,16	105,03	109,35	108,09	104,53	103,36	104,80
<b>KESEHATAN / Health</b>	<b>104,87</b>	<b>107,16</b>	<b>107,24</b>	<b>107,33</b>	<b>107,90</b>	<b>107,97</b>	<b>107,97</b>	<b>108,08</b>	<b>108,27</b>	<b>109,35</b>	<b>109,43</b>	<b>109,63</b>	<b>107,93</b>
Jasa Kesehatan / <i>Health Services</i>	101,75	103,41	103,41	103,41	103,41	103,41	103,41	103,41	103,41	105,66	105,66	105,66	103,83
Obat-obatan / <i>Medicine</i>	102,83	109,52	109,52	109,52	109,52	109,52	109,52	109,52	109,52	109,52	109,52	109,52	108,96
Jasa Perawatan Jasmani / <i>Personal Care Services</i>	108,76	108,76	108,76	108,76	108,76	108,76	108,76	108,76	108,76	114,08	114,08	114,08	110,09
Perawatan Jasmani dan Kosmetika / <i>Personal Care and Cosmetics</i>	108,19	108,40	108,62	108,86	110,37	110,55	110,55	110,84	111,35	111,51	111,73	112,25	110,27
<b>PENDIDIKAN, REKREASI DAN OLAH RAGA / Education, Recreation, Sports</b>	<b>110,07</b>	<b>111,09</b>	<b>111,09</b>	<b>111,10</b>	<b>111,21</b>	<b>111,28</b>	<b>111,28</b>	<b>115,61</b>	<b>115,83</b>	<b>115,83</b>	<b>115,85</b>	<b>115,93</b>	<b>113,01</b>
Pendidikan / <i>Education</i>	111,17	111,17	111,17	111,17	111,17	111,17	111,17	118,20	118,20	118,20	118,20	118,20	114,10
Kursus-kursus / Pelatihan / <i>Courses</i>	100,72	115,73	115,73	115,73	115,73	115,73	115,73	115,73	115,73	115,73	115,73	115,73	114,48
Perlengkapan / Peralatan Pendidikan / <i>Education Equipments</i>	113,29	113,29	113,29	113,39	114,43	115,09	115,09	115,09	115,35	115,35	115,35	115,52	114,54
Rekreasi / <i>Recreations</i>	108,63	108,63	108,63	108,63	108,63	108,63	108,63	108,63	109,59	109,59	109,59	109,88	108,97
Olahraga / <i>Sports</i>	100,47	100,47	100,47	100,47	100,47	100,47	100,47	100,47	100,47	100,47	102,68	102,68	100,84
<b>TRANSPOR, KOMUNIKASI DAN JASA KEUANGAN / Transport, Communication, and Financial Services</b>	<b>121,73</b>	<b>119,16</b>	<b>121,26</b>	<b>123,68</b>	<b>123,44</b>	<b>123,67</b>	<b>124,08</b>	<b>126,16</b>	<b>124,07</b>	<b>124,69</b>	<b>124,23</b>	<b>124,15</b>	<b>123,36</b>
Transpor / <i>Transport</i>	130,62	126,88	130,08	133,60	133,24	133,58	134,18	137,19	134,14	135,03	134,37	134,25	133,10
Komunikasi dan Pengiriman / <i>Communication and Delivery Service</i>	99,20	99,20	98,76	98,76	98,76	98,76	98,76	98,76	98,76	98,76	98,76	98,76	98,83
Sarana dan Penunjang Transpor / <i>Transport Equipment and Support</i>	112,26	112,26	112,31	112,31	112,31	112,31	112,31	112,47	112,47	112,63	112,63	112,63	112,41
Jasa Keuangan / <i>Financial Services</i>	114,93	114,93	114,93	114,93	114,93	114,93	114,93	114,93	114,93	114,93	114,93	114,93	114,93

**INDEKS HARGA KONSUMEN MENURUT KELOMPOK DAN SUB KELOMPOK PENGELUARAN TAHUN 2015**

*Consumer Price Index by Group and Sub Group of Expenditure, 2015*

(2012=100)

**LHOKSEUMAWE**

KELOMPOK/SUBKELOMPOK <i>Group/Sub Group</i>	BULAN / Month												RATA-RATA <i>Average</i>
	JAN	FEB	MAR	APR	MAY	JUN	JUL	AGS	SEP	OCT	NOV	DEC	
<b>U M U M / T O T A L / General/Total</b>	<b>116,00</b>	<b>113,60</b>	<b>113,03</b>	<b>113,92</b>	<b>114,34</b>	<b>115,52</b>	<b>115,87</b>	<b>115,70</b>	<b>115,96</b>	<b>116,38</b>	<b>116,78</b>	<b>118,31</b>	<b>115,45</b>
<b>BAHAN MAKANAN / Foodstuff</b>	<b>125,65</b>	<b>117,96</b>	<b>113,58</b>	<b>114,66</b>	<b>116,16</b>	<b>119,54</b>	<b>120,33</b>	<b>118,64</b>	<b>119,18</b>	<b>120,91</b>	<b>122,03</b>	<b>126,89</b>	<b>119,63</b>
Padi-padian, Umbi-umbian dan Hasilnya / <i>Cereals, Roots, and Their Products</i>	122,51	118,73	116,80	115,31	114,94	118,30	119,84	121,05	120,85	122,50	127,33	127,09	120,44
Daging dan Hasil-hasilnya / <i>Meat and Its Products</i>	122,94	122,54	119,62	115,38	115,90	127,32	129,95	129,66	138,33	137,56	133,39	142,87	127,96
Ikan Segar / <i>Fresh Fish</i>	125,11	114,61	105,91	105,77	107,55	103,73	110,08	107,24	109,47	108,86	108,03	112,03	109,87
Ikan Diawetkan / <i>Preserved Fish</i>	144,54	141,24	137,76	141,76	147,21	147,09	145,77	136,62	136,85	137,45	138,12	139,00	141,12
Telur, Susu dan Hasil-hasilnya / <i>Eggs, Milk, and Their Products</i>	118,17	117,65	115,08	114,71	116,56	118,48	117,69	119,98	120,24	121,53	120,86	123,72	118,72
Sayur-sayuran / <i>Vegetables</i>	149,54	128,36	116,44	124,16	135,43	160,60	138,92	127,03	127,26	139,84	144,90	147,90	136,70
Kacang - kacang / <i>Beans and Nuts</i>	122,12	122,53	124,67	125,93	125,57	129,09	136,40	134,67	133,85	134,86	134,80	137,16	130,14
Buah - buahan / <i>Fruits</i>	124,12	123,52	122,49	122,01	122,83	131,51	127,76	126,63	126,11	134,88	135,28	132,73	127,49
Bumbu - bumbu / <i>Spices</i>	138,64	113,42	111,25	125,65	125,71	126,84	126,79	124,79	114,82	114,58	119,18	144,73	123,87
Lemak dan Minyak / <i>Fat and Oil</i>	107,43	107,46	108,75	108,62	108,49	108,12	108,65	108,61	108,64	109,92	109,80	113,84	109,03
Bahan Makanan Lainnya / <i>Others</i>	106,34	107,99	108,95	113,97	114,96	115,05	116,38	114,89	114,22	110,00	105,41	109,03	111,43
<b>MAKANAN JADI, MINUMAN, ROKOK &amp; TEMBAKAU / Prepared Food, Beverages, Cigarette, and Tobacco</b>	<b>108,23</b>	<b>108,42</b>	<b>110,27</b>	<b>110,37</b>	<b>110,46</b>	<b>110,78</b>	<b>111,09</b>	<b>112,74</b>	<b>112,88</b>	<b>112,93</b>	<b>112,93</b>	<b>113,00</b>	<b>111,18</b>
Makanan Jadi / <i>Prepared Food</i>	107,08	107,47	110,30	110,30	110,33	110,41	110,73	112,08	112,40	112,43	112,43	112,43	110,70
Minuman yang Tidak Beralkohol / <i>Non Alcoholic Beverages</i>	103,62	103,62	104,04	104,44	104,72	105,57	105,57	106,71	106,64	106,78	106,79	106,98	105,46
Tembakau dan Minuman Beralkohol / <i>Tobacco and Alcoholic Beverages</i>	115,15	115,15	116,43	116,43	116,43	116,72	117,32	120,08	120,08	120,08	120,08	120,17	117,84
<b>PERUMAHAN, AIR, LISTRIK, GAS &amp; BAHAN BAKAR / Housing, Water, Electricity, Gas, and Fuel</b>	<b>116,03</b>	<b>116,04</b>	<b>116,54</b>	<b>117,18</b>	<b>116,93</b>	<b>116,88</b>	<b>116,67</b>	<b>116,45</b>	<b>116,56</b>	<b>116,24</b>	<b>116,92</b>	<b>117,70</b>	<b>116,68</b>
Biaya Tempat Tinggal / <i>Dwelling Cost</i>	110,50	110,93	110,88	111,23	110,80	110,66	110,20	109,74	110,05	110,31	111,15	111,64	110,67
Bahan Bakar, Penerangan dan Air / <i>Fuel, Electricity, and Water</i>	137,89	136,46	139,29	141,39	141,59	141,41	141,49	141,85	141,27	138,53	138,55	140,74	140,04
Perlengkapan Rumah tangga / <i>Household Equipment</i>	119,12	119,29	119,29	119,45	119,45	120,45	120,45	120,81	120,91	121,18	122,68	122,68	120,48
Penyelenggaraan Rumah tangga / <i>Household Operation</i>	108,96	108,83	108,79	108,87	108,92	109,02	109,87	109,87	109,97	109,99	110,20	110,73	109,50
<b>SANDANG / Clothing</b>	<b>114,27</b>	<b>114,39</b>	<b>114,61</b>	<b>114,71</b>	<b>114,96</b>	<b>116,89</b>	<b>117,12</b>	<b>116,84</b>	<b>117,32</b>	<b>117,54</b>	<b>116,84</b>	<b>116,35</b>	<b>115,99</b>
Sandang Laki-laki / <i>Clothing for Men</i>	120,96	120,96	122,17	122,17	122,17	124,53	125,62	125,62	125,62	125,31	125,31	125,31	123,81
Sandang Wanita / <i>Clothing for Women</i>	112,23	112,23	112,30	112,30	112,30	112,96	113,37	113,37	113,18	113,33	113,33	113,33	112,85
Sandang Anak-anak / <i>Clothing for Children</i>	122,77	122,77	123,08	123,58	123,58	126,38	126,58	126,60	126,60	127,09	127,09	127,05	125,26
Barang Pribadi dan Sandang Lain / <i>Personal Effects</i>	101,68	102,17	101,41	101,33	102,37	104,38	103,56	102,41	104,54	105,14	102,33	100,40	102,64
<b>KESEHATAN / Health</b>	<b>106,80</b>	<b>107,19</b>	<b>107,26</b>	<b>107,83</b>	<b>108,46</b>	<b>108,96</b>	<b>108,86</b>	<b>109,07</b>	<b>109,72</b>	<b>109,89</b>	<b>110,01</b>	<b>110,76</b>	<b>108,73</b>
Jasa Kesehatan / <i>Health Services</i>	100,66	100,66	100,66	101,26	102,67	102,67	102,67	103,24	105,73	105,73	105,73	106,41	103,17
Obat-obatan / <i>Medicine</i>	112,51	112,51	112,51	112,51	112,51	112,51	112,51	112,51	112,51	112,51	112,51	112,51	112,51
Jasa Perawatan Jasmani / <i>Personal Care Services</i>	101,48	103,10	103,88	108,47	110,78	110,78	110,78	110,78	110,78	110,78	110,78	110,78	108,60
Perawatan Jasmani dan Kosmetika / <i>Personal Care and Cosmetics</i>	108,87	109,39	109,39	109,52	109,70	110,67	110,47	110,60	110,67	110,99	111,22	112,36	110,32
<b>PENDIDIKAN, REKREASI DAN OLAH RAGA / Education, Recreation, Sports</b>	<b>108,51</b>	<b>108,57</b>	<b>108,66</b>	<b>108,66</b>	<b>108,66</b>	<b>109,09</b>	<b>110,32</b>	<b>112,05</b>	<b>112,10</b>	<b>112,10</b>	<b>112,10</b>	<b>112,06</b>	<b>110,24</b>
Pendidikan / <i>Education</i>	110,34	110,34	110,34	110,34	110,34	110,34	112,28	115,20	115,20	115,20	115,20	115,20	112,53
Kursus-kursus / Pelatihan / <i>Courses</i>	106,06	106,06	106,06	106,06	106,06	113,63	113,63	113,63	113,63	113,63	113,63	113,63	110,48
Perlengkapan / Peralatan Pendidikan / <i>Education Equipments</i>	103,50	103,50	103,50	103,50	103,50	103,50	103,50	103,50	103,42	103,42	103,42	103,42	103,47
Rekreasi / <i>Recreations</i>	107,72	107,86	108,32	108,32	108,32	108,19	108,81	108,69	108,83	108,83	108,83	108,59	108,44
Olahraga / <i>Sports</i>	113,28	116,06	116,06	116,06	116,06	116,06	116,06	121,18	123,97	123,97	123,97	123,97	118,89
<b>TRANSPOR, KOMUNIKASI DAN JASA KEUANGAN / Transport, Communication, and Financial Services</b>	<b>114,05</b>	<b>111,02</b>	<b>112,08</b>	<b>115,28</b>	<b>115,31</b>	<b>115,37</b>	<b>115,77</b>	<b>115,35</b>	<b>115,23</b>	<b>115,15</b>	<b>115,05</b>	<b>115,21</b>	<b>114,57</b>
Transpor / <i>Transport</i>	121,55	116,53	118,37	123,61	123,66	123,77	124,43	123,74	123,56	123,49	123,32	123,58	122,47
Komunikasi dan Pengiriman / <i>Communication and Delivery Service</i>	99,79	99,79	99,64	99,64	99,58	99,53	99,51	99,51	99,26	99,11	99,11	99,11	99,47
Sarana dan Penunjang Transpor / <i>Transport Equipment and Support</i>	113,04	113,25	113,25	113,65	113,92	113,96	114,01	114,10	115,38	115,61	115,61	115,61	114,28
Jasa Keuangan / <i>Financial Services</i>	131,39	131,39	131,39	131,39	131,39	131,39	131,39	131,39	131,39	131,39	131,39	131,39	131,39



**INDEKS HARGA KONSUMEN MENURUT KELOMPOK DAN SUB KELOMPOK PENGELUARAN TAHUN 2015**  
*Consumer Price Index by Group and Sub Group of Expenditure, 2015*  
 (2012=100)

**SIBOLGA**

KELOMPOK/SUBKELOMPOK <i>Group/Sub Group</i>	BULAN / Month												RATA-RATA <i>Average</i>
	JAN	FEB	MAR	APR	MAY	JUN	JUL	AGS	SEP	OCT	NOV	DEC	
<b>U M U M / T O T A L / General/Total</b>	<b>120,13</b>	<b>117,68</b>	<b>117,30</b>	<b>117,98</b>	<b>119,83</b>	<b>121,46</b>	<b>123,31</b>	<b>122,41</b>	<b>120,15</b>	<b>119,90</b>	<b>120,83</b>	<b>123,39</b>	<b>120,36</b>
<b>BAHAN MAKANAN / Foodstuff</b>	<b>133,82</b>	<b>123,37</b>	<b>121,55</b>	<b>122,54</b>	<b>128,18</b>	<b>132,87</b>	<b>138,11</b>	<b>134,86</b>	<b>126,72</b>	<b>124,33</b>	<b>126,83</b>	<b>133,74</b>	<b>128,91</b>
Padi-padian, Umbi-umbian dan Hasilnya / <i>Cereals, Roots, and Their Products</i>	124,14	122,33	122,33	121,70	121,34	121,27	121,20	122,57	126,73	127,17	127,75	129,02	123,96
Daging dan Hasil-hasilnya / <i>Meat and Its Products</i>	109,09	106,31	105,47	109,67	112,83	112,29	115,46	122,97	112,57	108,03	110,67	113,26	111,55
Ikan Segar / <i>Fresh Fish</i>	129,08	112,45	115,22	111,73	112,90	113,74	128,30	117,74	118,05	110,33	112,89	118,42	116,74
Ikan Diawetkan / <i>Preserved Fish</i>	130,90	130,80	137,58	140,57	138,54	136,48	136,48	136,66	136,75	137,34	137,36	136,85	136,36
Telur, Susu dan Hasil-hasilnya / <i>Eggs, Milk, and Their Products</i>	113,94	113,34	112,79	113,25	115,13	116,50	117,07	116,70	116,91	114,94	115,08	115,35	115,08
Sayur-sayuran / <i>Vegetables</i>	156,65	136,52	119,86	111,13	116,70	118,47	127,55	123,87	121,22	120,26	119,09	133,85	125,43
Kacang - kacangan / <i>Beans and Nuts</i>	161,48	163,51	163,40	163,29	163,29	164,89	166,93	166,70	165,76	165,76	165,61	164,89	164,63
Buah - buahan / <i>Fruits</i>	150,00	147,85	152,06	150,17	156,78	168,82	156,00	154,36	148,88	174,90	173,29	169,16	158,52
Bumbu - bumbu / <i>Spices</i>	182,26	144,75	124,69	148,94	189,16	215,93	237,16	232,73	165,10	132,93	150,68	195,30	176,64
Lemak dan Minyak / <i>Fat and Oil</i>	103,60	101,01	102,47	101,01	98,55	100,19	100,19	95,52	89,20	92,77	92,57	91,88	97,41
Bahan Makanan Lainnya / <i>Others</i>	136,86	136,86	135,45	137,18	138,31	138,31	138,31	138,31	137,07	137,07	137,07	137,07	137,32
<b>MAKANAN JADI, MINUMAN, ROKOK &amp; TEMBAKAU / Prepared Food, Beverages, Cigarette, and Tobacco</b>	<b>116,39</b>	<b>117,90</b>	<b>118,00</b>	<b>118,43</b>	<b>118,89</b>	<b>119,08</b>	<b>119,12</b>	<b>119,13</b>	<b>119,11</b>	<b>121,09</b>	<b>122,30</b>	<b>123,52</b>	<b>119,41</b>
Makanan Jadi / <i>Prepared Food</i>	115,73	115,92	116,04	116,05	116,09	116,13	116,13	116,15	116,18	119,47	119,47	120,53	116,99
Minuman yang Tidak Beralkohol / <i>Non Alcoholic Beverages</i>	108,11	108,63	108,86	109,61	110,37	111,49	111,64	111,61	111,39	111,23	111,32	113,41	110,64
Tembakau dan Minuman Beralkohol / <i>Tobacco and Alcoholic Beverages</i>	121,88	126,17	126,17	127,19	128,20	128,20	128,25	128,25	128,25	129,07	132,97	134,00	128,22
<b>PERUMAHAN, AIR, LISTRIK, GAS &amp; BAHAN BAKAR / Housing, Water, Electricity, Gas, and Fuel</b>	<b>114,98</b>	<b>115,55</b>	<b>116,13</b>	<b>116,59</b>	<b>117,08</b>	<b>118,11</b>	<b>118,57</b>	<b>118,59</b>	<b>118,79</b>	<b>118,66</b>	<b>118,74</b>	<b>119,47</b>	<b>117,61</b>
Biaya Tempat Tinggal / <i>Dwelling Cost</i>	109,46	109,48	110,47	110,60	112,08	114,26	114,20	114,20	114,37	114,37	114,51	115,39	112,78
Bahan Bakar, Penerangan dan Air / <i>Fuel, Electricity, and Water</i>	124,23	125,38	125,54	126,60	125,72	125,97	126,01	126,05	125,61	125,14	125,12	125,63	125,58
Perlengkapan Rumah tangga / <i>Household Equipment</i>	113,31	113,74	114,14	114,63	115,65	115,72	119,80	119,80	123,39	123,39	123,39	124,69	118,47
Penyelenggaraan Rumah tangga / <i>Household Operation</i>	108,04	108,90	109,39	109,19	109,95	109,94	111,08	111,08	111,02	111,35	111,56	112,05	110,30
<b>SANDANG / Clothing</b>	<b>109,75</b>	<b>110,29</b>	<b>110,10</b>	<b>110,79</b>	<b>111,47</b>	<b>112,20</b>	<b>112,45</b>	<b>112,46</b>	<b>113,10</b>	<b>113,24</b>	<b>112,69</b>	<b>113,77</b>	<b>111,86</b>
Sandang Laki-laki / <i>Clothing for Men</i>	109,02	109,21	109,21	110,27	110,70	110,71	110,95	110,73	110,71	110,71	110,79	110,80	110,32
Sandang Wanita / <i>Clothing for Women</i>	112,80	112,80	112,80	113,44	113,75	114,71	114,71	114,60	114,76	114,76	114,57	117,33	114,25
Sandang Anak-anak / <i>Clothing for Children</i>	109,41	109,41	109,41	109,56	111,65	111,55	111,55	111,71	112,11	112,11	112,31	114,28	111,26
Barang Pribadi dan Sandang Lain / <i>Personal Effects</i>	107,82	109,80	109,03	109,91	109,83	111,94	112,71	112,95	115,01	115,59	113,25	112,87	111,73
<b>KESEHATAN / Health</b>	<b>113,17</b>	<b>115,31</b>	<b>115,17</b>	<b>115,41</b>	<b>115,83</b>	<b>115,86</b>	<b>116,01</b>	<b>116,11</b>	<b>116,11</b>	<b>116,13</b>	<b>116,33</b>	<b>116,37</b>	<b>115,65</b>
Jasa Kesehatan / <i>Health Services</i>	115,50	115,50	115,50	115,79	115,79	115,79	116,08	116,08	116,08	116,14	116,14	116,14	115,88
Obat-obatan / <i>Medicine</i>	117,52	118,74	118,66	119,01	121,60	121,60	121,60	120,76	120,76	120,76	120,76	120,76	120,21
Jasa Perawatan Jasmani / <i>Personal Care Services</i>	104,49	116,84	116,84	118,04	118,04	118,04	118,04	118,04	118,04	118,04	118,04	118,04	116,71
Perawatan Jasmani dan Kosmetika / <i>Personal Care and Cosmetics</i>	111,60	113,37	113,05	112,96	112,93	113,02	113,14	113,74	113,74	113,74	114,24	114,34	113,32
<b>PENDIDIKAN, REKREASI DAN OLAH RAGA / Education, Recreation, Sports</b>	<b>105,76</b>	<b>106,39</b>	<b>106,42</b>	<b>106,36</b>	<b>106,36</b>	<b>106,35</b>	<b>106,91</b>	<b>107,14</b>	<b>107,26</b>	<b>107,45</b>	<b>107,53</b>	<b>107,85</b>	<b>106,82</b>
Pendidikan / <i>Education</i>	106,53	107,33	107,33	107,33	107,33	107,33	107,33	107,33	107,80	107,80	107,80	107,80	107,46
Kursus-kursus / Pelatihan / <i>Courses</i>	105,40	105,40	105,40	105,40	105,40	105,40	113,08	113,08	113,08	113,08	113,08	113,08	109,24
Perlengkapan / Peralatan Pendidikan / <i>Education Equipments</i>	109,06	109,94	110,15	109,73	109,73	109,94	110,41	110,12	110,12	110,12	110,12	111,68	110,09
Rekreasi / <i>Recreations</i>	99,79	99,86	99,86	99,86	99,86	99,57	99,09	99,09	99,89	101,06	101,61	101,91	100,12
Olahraga / <i>Sports</i>	103,40	103,40	103,40	104,00	104,00	104,00	104,00	104,00	104,00	104,00	104,00	104,00	103,85
<b>TRANSPOR, KOMUNIKASI DAN JASA KEUANGAN / Transport, Communication, and Financial Services</b>	<b>119,67</b>	<b>119,24</b>	<b>119,54</b>	<b>120,76</b>	<b>120,57</b>	<b>120,56</b>	<b>121,98</b>	<b>122,04</b>	<b>121,83</b>	<b>122,18</b>	<b>122,17</b>	<b>122,83</b>	<b>121,11</b>
Transpor / <i>Transport</i>	129,50	128,03	128,53	130,42	130,10	129,91	132,22	132,32	131,96	132,54	132,52	133,64	130,97
Komunikasi dan Pengiriman / <i>Communication and Delivery Service</i>	104,02	105,53	105,53	105,53	105,53	105,53	104,84	104,84	104,84	104,84	104,84	104,84	105,06
Sarana dan Penunjang Transpor / <i>Transport Equipment and Support</i>	107,42	107,42	107,42	108,30	108,30	109,40	112,18	112,18	112,18	112,20	112,20	112,20	110,12
Jasa Keuangan / <i>Financial Services</i>	122,60	122,60	122,60	122,60	122,60	122,60	122,60	122,60	122,60	122,60	122,60	122,60	122,60

**INDEKS HARGA KONSUMEN MENURUT KELOMPOK DAN SUB KELOMPOK PENGELUARAN TAHUN 2015**
*Consumer Price Index by Group and Sub Group of Expenditure, 2015*

(2012=100)

**PEMATANG SIANTAR**

KELOMPOK/SUBKELOMPOK <i>Group/Sub Group</i>	BULAN / Month												RATA-RATA <i>Average</i>
	JAN	FEB	MAR	APR	MAY	JUN	JUL	AGS	SEP	OCT	NOV	DEC	
<b>U M U M / T O T A L / General/Total</b>	<b>121,23</b>	<b>119,56</b>	<b>119,76</b>	<b>120,43</b>	<b>121,77</b>	<b>123,52</b>	<b>123,59</b>	<b>123,34</b>	<b>123,00</b>	<b>123,53</b>	<b>123,87</b>	<b>126,07</b>	<b>122,47</b>
<b>BAHAN MAKANAN / Foodstuff</b>	<b>124,84</b>	<b>119,60</b>	<b>118,37</b>	<b>117,91</b>	<b>122,16</b>	<b>127,04</b>	<b>125,53</b>	<b>124,15</b>	<b>122,17</b>	<b>122,85</b>	<b>123,72</b>	<b>128,40</b>	<b>123,06</b>
Padi-padian, Umbi-umbian dan Hasilnya / <i>Cereals, Roots, and Their Products</i>	116,36	114,33	114,57	114,28	114,28	115,51	115,94	116,66	117,90	119,03	122,65	125,27	117,23
Daging dan Hasil-hasilnya / <i>Meat and Its Products</i>	118,51	109,77	103,27	100,20	103,27	108,81	106,58	114,95	103,37	98,54	101,13	103,98	106,03
Ikan Segar / <i>Fresh Fish</i>	114,12	114,93	116,29	113,31	113,46	113,34	112,97	113,67	115,70	113,91	114,79	116,27	114,40
Ikan Diawetkan / <i>Preserved Fish</i>	125,23	119,51	121,02	121,48	122,10	126,05	127,59	127,07	126,26	124,89	126,28	130,81	124,86
Telur, Susu dan Hasil-hasilnya / <i>Eggs, Milk, and Their Products</i>	119,13	117,34	114,07	112,47	114,81	118,15	119,72	120,75	123,00	122,50	122,08	123,59	118,97
Sayur-sayuran / <i>Vegetables</i>	135,53	125,69	120,02	114,20	122,67	122,30	121,01	115,50	116,88	106,79	94,89	99,79	116,27
Kacang - kacang / <i>Beans and Nuts</i>	150,40	150,53	150,65	150,85	150,85	151,63	151,97	151,07	151,07	151,64	151,56	151,39	151,13
Buah - buahan / <i>Fruits</i>	150,58	148,80	146,34	144,81	159,48	169,30	164,46	156,81	157,12	179,75	181,44	183,82	161,89
Bumbu - bumbu / <i>Spices</i>	155,32	118,21	112,72	129,46	152,09	185,11	171,69	158,56	134,98	129,60	134,05	165,41	145,60
Lemak dan Minyak / <i>Fat and Oil</i>	108,64	107,69	109,96	107,34	106,12	107,54	107,96	105,54	102,91	101,40	99,40	101,87	105,53
Bahan Makanan Lainnya / <i>Others</i>	130,77	130,51	131,28	131,90	131,90	131,90	133,23	133,23	132,75	132,75	132,75	132,75	132,14
<b>MAKANAN JADI, MINUMAN, ROKOK &amp; TEMBAKAU / Prepared Food, Beverages, Cigarette, and Tobacco</b>	<b>125,95</b>	<b>127,41</b>	<b>129,15</b>	<b>131,31</b>	<b>131,79</b>	<b>133,48</b>	<b>135,77</b>	<b>136,23</b>	<b>136,77</b>	<b>137,55</b>	<b>138,54</b>	<b>139,91</b>	<b>133,66</b>
Makanan Jadi / <i>Prepared Food</i>	123,65	125,51	128,88	129,83	129,79	129,79	131,03	132,04	132,06	133,26	133,53	134,13	130,29
Minuman yang Tidak Beralkohol / <i>Non Alcoholic Beverages</i>	109,56	110,52	111,36	114,47	114,32	115,48	115,96	115,83	116,54	116,76	116,81	116,83	114,54
Tembakau dan Minuman Beralkohol / <i>Tobacco and Alcoholic Beverages</i>	136,00	137,14	137,17	140,48	141,91	146,04	150,47	150,47	151,61	152,10	154,41	157,38	146,27
<b>PERUMAHAN, AIR, LISTRIK, GAS &amp; BAHAN BAKAR / Housing, Water, Electricity, Gas, and Fuel</b>	<b>117,64</b>	<b>118,17</b>	<b>118,44</b>	<b>119,09</b>	<b>119,21</b>	<b>119,41</b>	<b>119,50</b>	<b>119,27</b>	<b>119,47</b>	<b>119,85</b>	<b>119,71</b>	<b>119,93</b>	<b>119,14</b>
Biaya Tempat Tinggal / <i>Dwelling Cost</i>	110,90	110,99	111,20	111,62	111,69	111,69	111,69	111,36	111,82	111,89	112,13	112,05	111,59
Bahan Bakar, Penerangan dan Air / <i>Fuel, Electricity, and Water</i>	142,83	143,66	144,22	145,15	145,62	145,75	145,79	145,81	145,62	144,91	144,92	145,45	144,98
Perlengkapan Rumah tangga / <i>Household Equipment</i>	102,44	102,59	102,31	102,29	102,44	102,44	102,54	101,78	101,85	105,85	103,23	104,11	102,82
Penyelenggaraan Rumah tangga / <i>Household Operation</i>	110,44	112,69	113,15	114,90	114,48	115,98	116,53	116,78	116,69	117,43	117,50	117,84	115,37
<b>SANDANG / Clothing</b>	<b>107,97</b>	<b>108,38</b>	<b>108,35</b>	<b>108,47</b>	<b>108,40</b>	<b>108,48</b>	<b>108,46</b>	<b>109,11</b>	<b>109,46</b>	<b>109,72</b>	<b>109,20</b>	<b>116,52</b>	<b>109,38</b>
Sandang Laki-laki / <i>Clothing for Men</i>	107,43	107,90	107,90	108,82	108,05	107,78	108,05	109,94	109,52	109,52	109,52	123,13	109,80
Sandang Wanita / <i>Clothing for Women</i>	108,88	108,88	109,16	108,76	108,84	108,80	109,55	111,69	110,95	111,21	110,85	116,60	110,35
Sandang Anak-anak / <i>Clothing for Children</i>	112,01	111,23	111,23	111,36	111,28	111,45	111,36	111,36	111,36	112,82	113,35	129,85	113,22
Barang Pribadi dan Sandang Lain / <i>Personal Effects</i>	105,01	106,50	106,15	106,06	106,44	106,87	105,94	104,64	106,82	106,55	104,75	102,21	105,66
<b>KESEHATAN / Health</b>	<b>110,85</b>	<b>111,41</b>	<b>111,64</b>	<b>111,82</b>	<b>113,32</b>	<b>114,18</b>	<b>114,50</b>	<b>115,11</b>	<b>115,75</b>	<b>116,58</b>	<b>116,65</b>	<b>117,93</b>	<b>114,15</b>
Jasa Kesehatan / <i>Health Services</i>	101,45	101,45	101,45	101,45	101,45	101,45	101,45	101,45	103,67	105,85	105,85	108,63	102,97
Obat-obatan / <i>Medicine</i>	114,27	117,75	118,45	118,63	118,63	121,85	122,19	122,75	122,87	122,87	122,87	122,58	120,48
Jasa Perawatan Jasmani / <i>Personal Care Services</i>	116,46	116,46	116,46	116,46	125,11	125,11	125,11	125,11	125,11	125,11	125,11	126,34	122,33
Perawatan Jasmani dan Kosmetika / <i>Personal Care and Cosmetics</i>	115,90	115,75	116,05	116,42	117,98	118,76	119,43	120,76	120,44	120,70	120,89	121,59	118,72
<b>PENDIDIKAN, REKREASI DAN OLAH RAGA / Education, Recreation, Sports</b>	<b>110,16</b>	<b>111,17</b>	<b>111,17</b>	<b>111,18</b>	<b>111,22</b>	<b>111,23</b>	<b>111,56</b>	<b>111,61</b>	<b>111,67</b>	<b>112,73</b>	<b>112,73</b>	<b>112,93</b>	<b>111,61</b>
Pendidikan / <i>Education</i>	110,33	111,00	111,00	111,00	111,00	111,00	111,00	111,00	111,00	111,00	111,00	111,00	110,94
Kursus-kursus / Pelatihan / <i>Courses</i>	117,20	117,20	117,20	117,20	117,20	117,20	117,20	117,20	117,20	117,20	117,20	117,20	117,20
Perlengkapan / Peralatan Pendidikan / <i>Education Equipments</i>	103,60	103,60	103,60	103,60	103,85	103,92	106,25	106,64	107,04	109,22	109,22	109,21	105,81
Rekreasi / <i>Recreations</i>	110,22	110,84	110,84	110,95	110,95	110,95	110,95	110,95	110,95	115,59	115,59	116,83	112,13
Olahraga / <i>Sports</i>	113,68	142,32	142,32	142,32	142,32	142,32	142,32	142,32	142,32	142,32	142,32	142,32	139,93
<b>TRANSPOR, KOMUNIKASI DAN JASA KEUANGAN / Transport, Communication, and Financial Services</b>	<b>130,67</b>	<b>125,04</b>	<b>126,09</b>	<b>127,88</b>	<b>128,07</b>	<b>128,47</b>	<b>128,47</b>	<b>128,47</b>	<b>128,42</b>	<b>128,35</b>	<b>128,34</b>	<b>128,33</b>	<b>128,05</b>
Transpor / <i>Transport</i>	147,50	138,02	139,79	142,79	143,12	143,80	143,80	143,78	143,70	143,59	143,58	143,56	143,09
Komunikasi dan Pengiriman / <i>Communication and Delivery Service</i>	100,13	100,13	100,13	100,13	100,13	100,13	100,13	100,13	100,13	100,13	100,13	100,13	100,13
Sarana dan Penunjang Transpor / <i>Transport Equipment and Support</i>	122,54	122,54	122,54	122,54	122,54	122,54	122,54	122,54	122,54	122,54	122,54	122,54	122,54
Jasa Keuangan / <i>Financial Services</i>	123,62	123,62	123,62	123,62	123,62	123,62	123,62	123,62	123,62	123,62	123,62	123,62	123,62

**INDEKS HARGA KONSUMEN MENURUT KELOMPOK DAN SUB KELOMPOK PENGELUARAN TAHUN 2015**
*Consumer Price Index by Group and Sub Group of Expenditure, 2015*

(2012=100)

**MEDAN**

KELOMPOK/SUBKELOMPOK <i>Group/Sub Group</i>	BULAN / Month												RATA-RATA <i>Average</i>
	JAN	FEB	MAR	APR	MAY	JUN	JUL	AGS	SEP	OCT	NOV	DEC	
<b>U M U M / T O T A L / General/Total</b>	<b>120,27</b>	<b>118,64</b>	<b>118,63</b>	<b>119,77</b>	<b>120,98</b>	<b>121,91</b>	<b>122,91</b>	<b>123,63</b>	<b>122,77</b>	<b>122,37</b>	<b>123,02</b>	<b>124,70</b>	<b>121,63</b>
<b>BAHAN MAKANAN / Foodstuff</b>	<b>126,11</b>	<b>120,57</b>	<b>118,15</b>	<b>119,61</b>	<b>124,29</b>	<b>127,12</b>	<b>129,36</b>	<b>129,17</b>	<b>124,48</b>	<b>122,13</b>	<b>122,97</b>	<b>129,43</b>	<b>124,45</b>
Padi-padian, Umbi-umbian dan Hasilnya / <i>Cereals, Roots, and Their Products</i>	112,55	112,24	113,30	113,56	113,49	114,48	115,37	117,96	120,31	120,56	123,62	124,16	116,80
Daging dan Hasil-hasilnya / <i>Meat and Its Products</i>	120,41	113,47	109,34	109,51	115,51	118,75	122,56	132,87	122,27	113,83	114,56	123,63	118,06
Ikan Segar / <i>Fresh Fish</i>	132,72	128,70	127,56	129,45	127,17	124,92	128,08	126,62	126,72	123,61	122,16	124,85	126,88
Ikan Diawetkan / <i>Preserved Fish</i>	113,50	114,40	114,87	115,15	116,21	115,45	115,99	116,57	117,00	117,11	117,11	116,82	115,85
Telur, Susu dan Hasil-hasilnya / <i>Eggs, Milk, and Their Products</i>	118,63	119,07	118,04	117,97	118,22	121,54	122,47	122,85	123,44	123,18	123,14	125,28	121,15
Sayur-sayuran / <i>Vegetables</i>	124,96	119,13	119,58	123,51	125,45	126,10	130,48	127,56	124,31	124,43	125,58	131,59	125,22
Kacang - kacang / <i>Beans and Nuts</i>	103,19	103,26	103,36	103,65	103,17	102,90	106,68	106,55	106,41	106,35	106,45	107,20	104,93
Buah - buahan / <i>Fruits</i>	131,58	133,13	133,77	131,72	131,97	137,27	138,33	140,68	139,94	141,62	140,49	141,67	136,85
Bumbu - bumbu / <i>Spices</i>	179,43	141,45	121,05	130,38	175,88	196,24	200,12	185,39	147,46	134,99	139,53	181,41	161,11
Lemak dan Minyak / <i>Fat and Oil</i>	106,39	104,73	103,28	102,66	102,74	103,11	103,31	101,70	97,73	99,10	98,46	100,35	101,96
Bahan Makanan Lainnya / <i>Others</i>	112,43	113,08	113,08	114,40	116,66	117,73	119,85	118,60	117,31	117,43	118,32	117,81	116,39
<b>MAKANAN JADI, MINUMAN, ROKOK &amp; TEMBAKAU / Prepared Food, Beverages, Cigarette, and Tobacco</b>	<b>115,05</b>	<b>115,29</b>	<b>115,71</b>	<b>116,19</b>	<b>116,52</b>	<b>116,90</b>	<b>117,67</b>	<b>117,75</b>	<b>117,77</b>	<b>117,95</b>	<b>120,05</b>	<b>120,88</b>	<b>117,31</b>
Makanan Jadi / <i>Prepared Food</i>	113,23	113,46	113,47	113,94	114,06	114,24	115,04	115,19	115,21	115,52	115,53	115,58	114,54
Minuman yang Tidak Beralkohol / <i>Non Alcoholic Beverages</i>	106,98	107,64	108,71	109,91	111,34	112,91	114,23	114,23	114,24	114,27	114,40	114,52	111,95
Tembakau dan Minuman Beralkohol / <i>Tobacco and Alcoholic Beverages</i>	124,84	124,85	125,69	125,70	125,70	125,70	125,99	125,99	126,00	125,99	134,17	137,26	127,32
<b>PERUMAHAN, AIR, LISTRIK, GAS &amp; BAHAN BAKAR / Housing, Water, Electricity, Gas, and Fuel</b>	<b>117,10</b>	<b>117,60</b>	<b>117,94</b>	<b>118,92</b>	<b>119,38</b>	<b>119,90</b>	<b>120,31</b>	<b>120,53</b>	<b>120,95</b>	<b>121,30</b>	<b>121,28</b>	<b>121,54</b>	<b>119,73</b>
Biaya Tempat Tinggal / <i>Dwelling Cost</i>	111,66	111,74	111,83	112,73	113,19	113,26	113,85	114,03	114,98	115,86	115,99	115,71	113,74
Bahan Bakar, Penerangan dan Air / <i>Fuel, Electricity, and Water</i>	135,36	137,38	138,54	140,26	140,92	141,55	141,73	142,03	141,88	140,97	140,50	141,33	140,20
Perlengkapan Rumah tangga / <i>Household Equipment</i>	109,43	109,53	109,86	110,38	110,28	110,49	110,55	111,03	111,17	111,49	111,75	112,96	110,74
Penyelenggaraan Rumah tangga / <i>Household Operation</i>	113,81	113,92	114,03	114,60	114,99	116,50	116,84	117,02	116,84	117,15	117,16	117,91	115,90
<b>SANDANG / Clothing</b>	<b>109,63</b>	<b>109,77</b>	<b>109,94</b>	<b>110,37</b>	<b>109,65</b>	<b>110,51</b>	<b>109,68</b>	<b>110,09</b>	<b>110,79</b>	<b>111,08</b>	<b>111,57</b>	<b>112,16</b>	<b>110,44</b>
Sandang Laki-laki / <i>Clothing for Men</i>	120,83	119,97	120,05	121,94	120,13	120,55	118,29	119,04	118,96	119,59	121,60	121,61	120,21
Sandang Wanita / <i>Clothing for Women</i>	111,22	112,12	112,59	112,14	110,81	113,55	113,03	113,46	115,59	116,05	115,73	117,67	113,66
Sandang Anak-anak / <i>Clothing for Children</i>	105,95	105,71	105,72	105,72	106,46	106,39	105,87	106,57	105,79	105,60	106,37	106,85	106,08
Barang Pribadi dan Sandang Lain / <i>Personal Effects</i>	100,05	100,78	100,89	100,95	100,77	101,12	101,21	101,07	102,35	102,49	101,99	102,11	101,32
<b>KESEHATAN / Health</b>	<b>108,28</b>	<b>108,63</b>	<b>109,46</b>	<b>109,58</b>	<b>110,09</b>	<b>112,34</b>	<b>113,23</b>	<b>113,31</b>	<b>113,65</b>	<b>114,10</b>	<b>114,39</b>	<b>114,44</b>	<b>111,79</b>
Jasa Kesehatan / <i>Health Services</i>	103,15	103,15	103,15	103,15	103,15	103,15	103,15	103,15	103,15	103,15	103,15	103,15	103,15
Obat-obatan / <i>Medicine</i>	105,70	105,68	105,68	105,79	105,79	106,02	106,16	106,16	106,16	106,16	106,16	106,16	105,97
Jasa Perawatan Jasmani / <i>Personal Care Services</i>	125,89	128,02	131,67	131,78	131,78	131,78	131,78	132,16	133,34	133,34	133,45	134,20	131,60
Perawatan Jasmani dan Kosmetika / <i>Personal Care and Cosmetics</i>	109,73	110,12	111,34	111,58	112,79	118,07	120,15	120,27	120,81	121,91	122,57	122,53	116,82
<b>PENDIDIKAN, REKREASI DAN OLAH RAGA / Education, Recreation, Sports</b>	<b>119,05</b>	<b>119,07</b>	<b>119,10</b>	<b>119,14</b>	<b>119,15</b>	<b>119,15</b>	<b>121,06</b>	<b>123,78</b>	<b>126,72</b>	<b>126,97</b>	<b>127,01</b>	<b>127,03</b>	<b>122,27</b>
Pendidikan / <i>Education</i>	121,04	121,04	121,04	121,04	121,04	121,04	123,79	128,40	133,63	133,68	133,72	133,76	126,10
Kursus-kursus / Pelatihan / <i>Courses</i>	120,63	120,63	120,63	120,63	120,63	120,63	120,63	120,63	120,99	120,99	120,99	120,99	120,75
Perlengkapan / Peralatan Pendidikan / <i>Education Equipments</i>	100,78	100,87	100,87	101,17	101,17	101,17	103,94	103,94	103,94	103,94	104,06	104,06	102,49
Rekreasi / <i>Recreations</i>	128,99	129,04	129,22	129,22	129,26	129,26	129,13	130,09	130,14	131,47	131,48	131,48	129,90
Olahraga / <i>Sports</i>	101,70	101,70	101,70	101,70	101,70	101,70	101,97	101,97	101,97	101,97	101,97	101,97	101,84
<b>TRANSPOR, KOMUNIKASI DAN JASA KEUANGAN / Transport, Communication, and Financial Services</b>	<b>128,00</b>	<b>125,16</b>	<b>126,95</b>	<b>129,26</b>	<b>129,29</b>	<b>129,03</b>	<b>129,76</b>	<b>132,17</b>	<b>131,36</b>	<b>131,16</b>	<b>131,63</b>	<b>131,51</b>	<b>129,61</b>
Transpor / <i>Transport</i>	138,89	134,60	136,98	140,15	140,20	139,81	140,90	144,16	142,97	142,68	143,27	143,11	140,64
Komunikasi dan Pengiriman / <i>Communication and Delivery Service</i>	100,10	100,10	100,10	100,23	100,23	100,23	100,23	100,23	100,23	100,23	100,23	100,23	100,20
Sarana dan Penunjang Transpor / <i>Transport Equipment and Support</i>	113,16	114,35	116,53	117,98	118,00	118,00	117,88	120,30	120,30	120,33	121,15	121,13	118,26
Jasa Keuangan / <i>Financial Services</i>	120,63	120,63	120,63	120,63	120,63	120,63	120,63	120,63	120,63	120,63	120,63	120,63	120,63

**INDEKS HARGA KONSUMEN MENURUT KELOMPOK DAN SUB KELOMPOK PENGELUARAN TAHUN 2015**  
*Consumer Price Index by Group and Sub Group of Expenditure, 2015*  
 (2012=100)

**PADANGSIDIMPUAN**

KELOMPOK/SUBKELOMPOK <i>Group/Sub Group</i>	BULAN / Month												RATA-RATA <i>Average</i>
	JAN	FEB	MAR	APR	MAY	JUN	JUL	AGS	SEP	OCT	NOV	DEC	
<b>U M U M / T O T A L / General/Total</b>	<b>117,90</b>	<b>116,25</b>	<b>116,24</b>	<b>116,82</b>	<b>117,55</b>	<b>118,12</b>	<b>119,42</b>	<b>119,03</b>	<b>118,05</b>	<b>118,04</b>	<b>118,52</b>	<b>120,22</b>	<b>118,01</b>
<b>BAHAN MAKANAN / Foodstuff</b>	<b>122,93</b>	<b>116,56</b>	<b>115,59</b>	<b>116,00</b>	<b>118,32</b>	<b>119,45</b>	<b>121,60</b>	<b>120,46</b>	<b>116,08</b>	<b>115,48</b>	<b>117,17</b>	<b>123,49</b>	<b>118,59</b>
Padi-padian, Umbi-umbian dan Hasilnya / <i>Cereals, Roots, and Their Products</i>	116,07	114,82	112,94	112,51	112,52	111,77	109,88	110,39	110,87	114,09	116,51	122,40	113,73
Daging dan Hasil-hasilnya / <i>Meat and Its Products</i>	114,23	108,10	105,39	106,42	107,55	110,14	113,44	118,35	115,48	109,86	111,29	112,31	111,05
Ikan Segar / <i>Fresh Fish</i>	128,72	121,85	121,22	118,29	121,04	119,99	133,00	126,78	122,50	119,83	120,84	123,37	123,12
Ikan Diawetkan / <i>Preserved Fish</i>	126,89	129,50	128,00	131,68	130,10	130,58	130,39	127,13	127,72	129,66	128,07	128,36	129,01
Telur, Susu dan Hasil-hasilnya / <i>Eggs, Milk, and Their Products</i>	120,29	120,89	119,27	120,41	121,49	124,03	121,65	123,79	124,28	123,60	125,02	127,29	122,67
Sayur-sayuran / <i>Vegetables</i>	126,51	117,84	114,07	103,36	104,17	103,89	113,96	111,99	112,32	109,42	113,04	119,25	112,49
Kacang - kacang / <i>Beans and Nuts</i>	118,05	118,11	118,30	118,43	118,49	118,74	119,44	119,37	119,37	119,88	119,37	119,62	118,93
Buah - buahan / <i>Fruits</i>	132,28	124,85	128,09	123,07	131,88	131,85	132,96	129,62	124,91	130,40	125,97	126,30	128,52
Bumbu - bumbu / <i>Spices</i>	147,56	112,44	114,14	133,11	147,15	157,45	152,12	150,51	118,14	111,34	119,03	154,54	134,79
Lemak dan Minyak / <i>Fat and Oil</i>	103,37	103,17	103,76	102,39	100,43	101,31	101,32	100,18	97,46	97,09	95,97	95,66	100,18
Bahan Makanan Lainnya / <i>Others</i>	112,53	113,18	113,47	113,47	114,11	114,75	117,15	119,55	119,55	119,55	122,74	121,15	116,77
<b>MAKANAN JADI, MINUMAN, ROKOK &amp; TEMBAKAU / Prepared Food, Beverages, Cigarette, and Tobacco</b>	<b>119,18</b>	<b>119,35</b>	<b>119,74</b>	<b>120,13</b>	<b>120,34</b>	<b>121,34</b>	<b>121,58</b>	<b>123,58</b>	<b>123,69</b>	<b>124,49</b>	<b>124,70</b>	<b>125,14</b>	<b>121,94</b>
Makanan Jadi / <i>Prepared Food</i>	116,06	116,06	116,30	116,36	116,42	116,45	116,46	116,56	116,56	116,56	116,68	116,68	116,43
Minuman yang Tidak Beralkohol / <i>Non Alcoholic Beverages</i>	116,70	116,84	116,89	117,77	118,94	122,10	122,24	122,36	122,12	122,70	122,83	123,57	120,42
Tembakau dan Minuman Beralkohol / <i>Tobacco and Alcoholic Beverages</i>	125,68	126,15	126,96	127,69	127,69	129,35	130,02	136,15	136,60	138,88	139,29	140,32	132,07
<b>PERUMAHAN, AIR, LISTRIK, GAS &amp; BAHAN BAKAR / Housing, Water, Electricity, Gas, and Fuel</b>	<b>117,59</b>	<b>118,06</b>	<b>118,45</b>	<b>119,15</b>	<b>119,18</b>	<b>119,19</b>	<b>119,20</b>	<b>119,48</b>	<b>119,51</b>	<b>119,60</b>	<b>119,83</b>	<b>120,05</b>	<b>119,11</b>
Biaya Tempat Tinggal / <i>Dwelling Cost</i>	115,79	116,08	116,85	116,93	116,92	116,91	116,93	117,24	117,24	117,24	117,35	117,37	116,90
Bahan Bakar, Penerangan dan Air / <i>Fuel, Electricity, and Water</i>	117,07	118,09	118,02	119,70	119,73	119,67	119,62	119,58	119,62	119,85	120,48	120,84	119,36
Perlengkapan Rumah tangga / <i>Household Equipment</i>	124,29	124,08	124,08	125,26	125,26	125,45	125,45	126,03	126,20	126,20	126,35	126,85	125,46
Penyelenggaraan Rumah tangga / <i>Household Operation</i>	115,33	116,70	116,99	117,45	117,70	117,68	117,77	118,17	118,17	118,44	118,43	118,74	117,63
<b>SANDANG / Clothing</b>	<b>110,60</b>	<b>110,96</b>	<b>110,41</b>	<b>110,45</b>	<b>111,12</b>	<b>112,18</b>	<b>115,27</b>	<b>114,89</b>	<b>115,87</b>	<b>115,77</b>	<b>115,01</b>	<b>114,65</b>	<b>113,10</b>
Sandang Laki-laki / <i>Clothing for Men</i>	120,76	121,05	121,05	121,05	121,46	121,66	126,61	126,70	126,70	126,70	126,70	126,70	123,93
Sandang Wanita / <i>Clothing for Women</i>	111,14	111,14	111,18	111,18	111,67	112,22	113,21	113,21	113,21	113,21	113,48	113,48	112,36
Sandang Anak-anak / <i>Clothing for Children</i>	123,74	123,74	123,74	123,74	124,42	127,17	136,18	136,18	136,58	136,58	136,65	136,65	130,45
Barang Pribadi dan Sandang Lain / <i>Personal Effects</i>	98,33	99,12	97,68	97,78	98,68	99,57	99,82	98,80	101,12	100,86	98,70	97,77	99,02
<b>KESEHATAN / Health</b>	<b>114,72</b>	<b>115,71</b>	<b>116,12</b>	<b>116,71</b>	<b>116,95</b>	<b>117,09</b>	<b>117,20</b>	<b>117,39</b>	<b>117,63</b>	<b>118,30</b>	<b>118,56</b>	<b>118,70</b>	<b>117,09</b>
Jasa Kesehatan / <i>Health Services</i>	125,67	127,73	127,73	129,18	129,18	129,18	129,18	129,18	129,18	129,18	129,18	129,18	128,65
Obat-obatan / <i>Medicine</i>	108,90	108,92	109,37	109,39	109,56	109,56	109,58	109,93	109,93	112,05	112,31	112,36	110,16
Jasa Perawatan Jasmani / <i>Personal Care Services</i>	116,80	121,69	121,69	121,69	121,69	121,69	121,69	121,69	121,69	121,69	121,69	121,69	121,28
Perawatan Jasmani dan Kosmetika / <i>Personal Care and Cosmetics</i>	108,40	108,46	109,28	109,56	110,10	110,50	110,78	111,07	111,72	112,12	112,68	113,02	110,64
<b>PENDIDIKAN, REKREASI DAN OLAH RAGA / Education, Recreation, Sports</b>	<b>110,26</b>	<b>110,26</b>	<b>110,26</b>	<b>110,41</b>	<b>110,46</b>	<b>110,47</b>	<b>114,06</b>	<b>114,42</b>	<b>114,47</b>	<b>114,47</b>	<b>114,69</b>	<b>114,82</b>	<b>112,42</b>
Pendidikan / <i>Education</i>	113,21	113,21	113,21	113,21	113,21	113,21	121,01	121,70	121,70	121,70	121,70	121,70	117,40
Kursus-kursus / Pelatihan / <i>Courses</i>	102,87	102,87	102,87	102,87	102,87	102,87	102,87	105,42	105,42	105,42	105,93	105,93	104,02
Perlengkapan / Peralatan Pendidikan / <i>Education Equipments</i>	115,18	115,18	115,18	115,18	115,18	115,14	115,14	115,14	115,19	115,19	115,19	115,19	115,17
Rekreasi / <i>Recreations</i>	104,33	104,33	104,33	104,76	104,92	104,96	104,96	104,82	104,96	104,96	104,96	105,36	104,80
Olahraga / <i>Sports</i>	117,08	117,08	117,08	117,08	117,08	117,08	117,08	117,08	117,08	117,08	124,25	124,25	118,28
<b>TRANSPOR, KOMUNIKASI DAN JASA KEUANGAN / Transport, Communication, and Financial Services</b>	<b>118,05</b>	<b>116,72</b>	<b>117,59</b>	<b>119,00</b>	<b>119,02</b>	<b>119,05</b>	<b>119,82</b>	<b>117,13</b>	<b>117,09</b>	<b>117,05</b>	<b>117,17</b>	<b>117,16</b>	<b>117,90</b>
Transpor / <i>Transport</i>	129,56	127,45	128,82	131,06	131,09	131,13	132,14	127,88	127,81	127,74	127,71	127,69	129,17
Komunikasi dan Pengiriman / <i>Communication and Delivery Service</i>	94,53	94,53	94,53	94,53	94,53	94,53	94,53	94,53	94,53	94,53	94,53	94,53	94,53
Sarana dan Penunjang Transpor / <i>Transport Equipment and Support</i>	109,19	109,25	109,25	109,25	109,25	109,25	110,98	110,98	110,98	110,98	112,76	112,78	110,41
Jasa Keuangan / <i>Financial Services</i>	119,76	119,76	119,76	119,76	119,76	119,76	119,76	119,76	119,76	119,76	119,76	119,76	119,76

**INDEKS HARGA KONSUMEN MENURUT KELOMPOK DAN SUB KELOMPOK PENGELUARAN TAHUN 2015**

*Consumer Price Index by Group and Sub Group of Expenditure, 2015*

(2012=100)

**PADANG**

KELOMPOK/SUBKELOMPOK <i>Group/Sub Group</i>	BULAN / Month												RATA-RATA <i>Average</i>
	JAN	FEB	MAR	APR	MAY	JUN	JUL	AGS	SEP	OCT	NOV	DEC	
<b>U M U M / T O T A L / General/Total</b>	<b>123,54</b>	<b>120,98</b>	<b>120,99</b>	<b>121,67</b>	<b>122,46</b>	<b>123,48</b>	<b>124,97</b>	<b>125,44</b>	<b>124,83</b>	<b>124,28</b>	<b>124,87</b>	<b>127,10</b>	<b>123,72</b>
<b>BAHAN MAKANAN / Foodstuff</b>	<b>136,41</b>	<b>126,04</b>	<b>124,40</b>	<b>124,96</b>	<b>127,76</b>	<b>131,37</b>	<b>134,74</b>	<b>136,04</b>	<b>132,80</b>	<b>129,98</b>	<b>131,80</b>	<b>137,26</b>	<b>131,13</b>
Padi-padian, Umbi-umbian dan Hasilnya / <i>Cereals, Roots, and Their Products</i>	133,68	129,95	128,63	127,12	126,47	127,16	127,16	127,18	127,34	126,63	128,34	132,60	128,52
Daging dan Hasil-hasilnya / <i>Meat and Its Products</i>	108,15	109,08	107,12	107,31	112,56	115,48	116,32	120,13	115,30	113,70	114,13	113,11	112,70
Ikan Segar / <i>Fresh Fish</i>	107,58	109,21	111,07	112,42	112,55	113,66	113,80	110,74	112,23	110,93	112,56	112,60	111,61
Ikan Diawetkan / <i>Preserved Fish</i>	120,49	119,75	123,16	123,35	121,37	119,38	121,72	126,49	126,64	125,50	129,73	132,91	124,21
Telur, Susu dan Hasil-hasilnya / <i>Eggs, Milk, and Their Products</i>	126,98	126,43	124,92	123,97	125,37	128,53	128,95	130,59	131,95	131,02	130,45	132,01	128,43
Sayur-sayuran / <i>Vegetables</i>	139,37	135,38	140,80	145,34	146,28	143,77	154,62	159,84	154,64	152,04	154,41	155,22	148,48
Kacang - kacangan / <i>Beans and Nuts</i>	138,28	139,01	139,70	140,54	140,54	140,80	141,10	140,98	140,98	140,98	140,98	140,98	140,41
Buah - buahan / <i>Fruits</i>	132,18	134,90	134,05	135,12	135,14	134,89	136,94	139,08	143,45	144,56	145,50	145,31	138,43
Bumbu - bumbu / <i>Spices</i>	236,86	154,77	138,43	139,99	159,04	184,66	201,61	205,46	181,35	163,98	171,06	209,05	178,86
Lemak dan Minyak / <i>Fat and Oil</i>	105,96	105,89	106,95	107,40	107,29	107,22	106,95	106,67	104,86	105,15	104,07	101,68	105,84
Bahan Makanan Lainnya / <i>Others</i>	111,80	112,96	112,99	113,94	113,98	114,02	114,80	115,83	116,29	115,87	116,36	116,36	114,60
<b>MAKANAN JADI, MINUMAN, ROKOK &amp; TEMBAKAU / Prepared Food, Beverages, Cigarette, and Tobacco</b>	<b>119,09</b>	<b>120,52</b>	<b>120,73</b>	<b>121,08</b>	<b>121,23</b>	<b>121,61</b>	<b>121,94</b>	<b>122,30</b>	<b>122,57</b>	<b>122,75</b>	<b>123,11</b>	<b>123,65</b>	<b>121,72</b>
Makanan Jadi / <i>Prepared Food</i>	118,07	119,20	119,48	119,73	119,64	119,65	119,98	120,09	120,30	120,49	120,53	120,53	119,81
Minuman yang Tidak Beralkohol / <i>Non Alcoholic Beverages</i>	108,41	108,82	108,97	109,14	109,42	109,85	110,63	110,65	110,51	110,60	110,92	111,95	109,99
Tembakau dan Minuman Beralkohol / <i>Tobacco and Alcoholic Beverages</i>	129,15	132,07	132,15	132,86	133,51	134,78	134,78	135,98	136,67	136,93	138,08	139,58	134,71
<b>PERUMAHAN, AIR, LISTRIK, GAS &amp; BAHAN BAKAR / Housing, Water, Electricity, Gas, and Fuel</b>	<b>119,01</b>	<b>118,56</b>	<b>118,64</b>	<b>118,90</b>	<b>118,93</b>	<b>119,07</b>	<b>119,70</b>	<b>119,59</b>	<b>119,82</b>	<b>120,40</b>	<b>121,04</b>	<b>121,85</b>	<b>119,63</b>
Biaya Tempat Tinggal / <i>Dwelling Cost</i>	115,71	114,72	114,57	114,79	114,79	114,79	115,78	115,07	115,35	116,28	117,47	118,19	115,63
Bahan Bakar, Penerangan dan Air / <i>Fuel, Electricity, and Water</i>	132,94	132,53	132,88	132,84	133,07	133,60	133,69	134,72	134,47	134,10	134,00	135,69	133,71
Perlengkapan Rumah tangga / <i>Household Equipment</i>	109,00	111,72	112,21	113,73	113,19	113,19	113,39	113,80	114,38	115,25	115,16	115,22	113,35
Penyelenggaraan Rumah tangga / <i>Household Operation</i>	111,64	111,49	111,86	112,05	112,31	112,33	112,54	112,72	113,62	114,24	114,04	113,75	112,72
<b>SANDANG / Clothing</b>	<b>108,43</b>	<b>109,45</b>	<b>109,97</b>	<b>110,26</b>	<b>110,44</b>	<b>110,79</b>	<b>110,61</b>	<b>110,00</b>	<b>111,77</b>	<b>111,56</b>	<b>110,38</b>	<b>109,92</b>	<b>110,30</b>
Sandang Laki-laki / <i>Clothing for Men</i>	113,79	116,23	116,37	116,58	116,58	116,81	117,06	117,13	117,50	117,50	117,50	117,50	116,71
Sandang Wanita / <i>Clothing for Women</i>	107,14	107,38	107,85	107,99	108,20	108,27	108,67	108,70	108,96	108,96	109,13	109,13	108,37
Sandang Anak-anak / <i>Clothing for Children</i>	105,30	105,55	107,37	107,45	107,45	107,45	107,46	107,46	109,59	109,61	109,61	109,61	107,83
Barang Pribadi dan Sandang Lain / <i>Personal Effects</i>	106,80	107,77	107,78	108,42	108,88	109,83	108,58	106,37	110,56	109,79	105,52	103,88	107,85
<b>KESEHATAN / Health</b>	<b>116,13</b>	<b>118,53</b>	<b>119,71</b>	<b>121,18</b>	<b>121,30</b>	<b>121,05</b>	<b>122,39</b>	<b>122,47</b>	<b>123,02</b>	<b>123,41</b>	<b>123,74</b>	<b>123,74</b>	<b>121,39</b>
Jasa Kesehatan / <i>Health Services</i>	119,41	125,47	125,47	126,60	126,60	126,60	126,60	126,60	126,60	127,53	127,53	127,53	126,05
Obat-obatan / <i>Medicine</i>	111,53	111,44	112,28	115,18	115,62	115,62	115,62	115,62	115,62	115,62	115,62	115,62	114,62
Jasa Perawatan Jasmani / <i>Personal Care Services</i>	114,01	114,01	114,01	119,32	119,32	119,32	119,32	119,32	119,32	119,32	119,32	119,32	117,99
Perawatan Jasmani dan Kosmetika / <i>Personal Care and Cosmetics</i>	115,19	115,76	118,23	118,85	118,99	118,43	121,50	121,70	122,98	123,11	123,86	123,86	120,21
<b>PENDIDIKAN, REKREASI DAN OLAH RAGA / Education, Recreation, Sports</b>	<b>116,40</b>	<b>117,78</b>	<b>117,84</b>	<b>117,91</b>	<b>118,33</b>	<b>118,33</b>	<b>118,36</b>	<b>125,69</b>	<b>126,93</b>	<b>126,99</b>	<b>127,23</b>	<b>127,26</b>	<b>121,59</b>
Pendidikan / <i>Education</i>	114,88	114,88	114,88	114,88	114,88	114,88	114,88	126,80	128,75	128,75	128,75	128,75	120,50
Kursus-kursus / Pelatihan / <i>Courses</i>	134,67	134,67	134,67	134,67	134,67	134,67	134,67	134,67	134,67	134,67	134,67	134,67	134,67
Perlengkapan / Peralatan Pendidikan / <i>Education Equipments</i>	107,55	117,17	117,42	117,09	119,59	119,59	119,79	119,81	120,07	120,07	120,07	120,07	118,19
Rekreasi / <i>Recreations</i>	122,36	121,94	122,09	122,87	123,15	123,19	123,19	123,31	123,31	123,71	125,21	125,44	123,31
Olahraga / <i>Sports</i>	118,27	118,27	118,27	118,27	118,27	118,27	118,27	118,27	118,27	118,27	118,27	118,27	118,27
<b>TRANSPOR, KOMUNIKASI DAN JASA KEUANGAN / Transport, Communication, and Financial Services</b>	<b>126,06</b>	<b>123,61</b>	<b>125,14</b>	<b>127,03</b>	<b>127,16</b>	<b>127,25</b>	<b>129,59</b>	<b>127,36</b>	<b>126,56</b>	<b>126,47</b>	<b>126,45</b>	<b>130,03</b>	<b>126,89</b>
Transpor / <i>Transport</i>	137,13	133,57	135,79	138,49	138,67	138,81	142,20	139,00	137,80	137,68	137,64	142,83	138,30
Komunikasi dan Pengiriman / <i>Communication and Delivery Service</i>	99,30	99,30	99,30	99,30	99,30	99,30	99,30	99,30	99,30	99,30	99,30	99,30	99,30
Sarana dan Penunjang Transpor / <i>Transport Equipment and Support</i>	107,60	107,60	107,60	108,07	108,07	108,07	108,07	107,77	108,16	108,10	108,10	108,10	107,94
Jasa Keuangan / <i>Financial Services</i>	108,07	108,07	108,07	108,07	108,07	108,07	108,07	108,07	108,07	108,07	108,07	108,07	108,07

**INDEKS HARGA KONSUMEN MENURUT KELOMPOK DAN SUB KELOMPOK PENGELUARAN TAHUN 2015**  
*Consumer Price Index by Group and Sub Group of Expenditure, 2015*  
 (2012=100)

**BUKITTINGGI**

KELOMPOK/SUBKELOMPOK <i>Group/Sub Group</i>	BULAN / <i>Month</i>												RATA-RATA <i>Average</i>
	JAN	FEB	MAR	APR	MAY	JUN	JUL	AGS	SEP	OCT	NOV	DEC	
<b>U M U M / T O T A L / <i>General/Total</i></b>	<b>117,76</b>	<b>114,99</b>	<b>114,79</b>	<b>115,67</b>	<b>116,62</b>	<b>117,15</b>	<b>119,09</b>	<b>119,74</b>	<b>118,87</b>	<b>118,39</b>	<b>119,37</b>	<b>121,52</b>	<b>117,83</b>
<b>BAHAN MAKANAN / <i>Foodstuff</i></b>	<b>133,15</b>	<b>122,29</b>	<b>118,41</b>	<b>118,90</b>	<b>120,94</b>	<b>121,92</b>	<b>126,83</b>	<b>127,70</b>	<b>123,23</b>	<b>120,37</b>	<b>124,42</b>	<b>132,74</b>	<b>124,24</b>
Padi-padian, Umbi-umbian dan Hasilnya / <i>Cereals, Roots, and Their Products</i>	141,37	140,37	132,24	127,90	123,86	124,41	120,58	120,59	120,68	123,15	132,09	133,98	128,44
Daging dan Hasil-hasilnya / <i>Meat and Its Products</i>	108,48	105,16	102,50	106,24	112,62	109,76	119,73	122,81	113,23	107,19	107,96	114,42	110,84
Ikan Segar / <i>Fresh Fish</i>	107,53	109,42	112,39	113,21	112,52	107,32	120,49	115,52	112,52	110,66	111,34	109,70	111,89
Ikan Diawetkan / <i>Preserved Fish</i>	123,87	123,46	123,07	123,31	123,25	125,27	125,63	125,47	125,33	125,10	127,03	127,66	124,87
Telur, Susu dan Hasil-hasilnya / <i>Eggs, Milk, and Their Products</i>	128,12	128,58	127,57	127,39	127,10	130,54	130,40	130,67	133,07	132,75	132,15	133,85	130,18
Sayur-sayuran / <i>Vegetables</i>	134,42	124,14	121,18	119,17	120,20	121,48	136,15	141,99	142,94	139,75	144,85	143,05	132,44
Kacang - kacangan / <i>Beans and Nuts</i>	106,06	106,46	106,48	106,63	106,77	107,24	107,58	107,68	107,70	107,66	107,76	107,59	107,13
Buah - buahan / <i>Fruits</i>	121,68	120,66	112,12	112,12	112,30	114,99	125,43	122,88	119,26	116,64	121,09	126,94	118,84
Bumbu - bumbu / <i>Spices</i>	221,53	130,35	121,81	131,61	152,47	163,54	169,94	179,15	152,67	136,09	146,30	209,59	159,59
Lemak dan Minyak / <i>Fat and Oil</i>	106,27	107,04	107,33	107,34	106,79	105,32	105,10	104,29	103,38	101,88	100,97	100,04	104,65
Bahan Makanan Lainnya / <i>Others</i>	97,58	97,58	97,58	97,58	97,58	97,58	98,15	98,40	99,26	98,76	99,67	100,61	98,36
<b>MAKANAN JADI, MINUMAN, ROKOK &amp; TEMBAKAU / <i>Prepared Food, Beverages, Cigarette, and Tobacco</i></b>	<b>109,12</b>	<b>109,50</b>	<b>109,88</b>	<b>110,15</b>	<b>110,85</b>	<b>111,49</b>	<b>112,57</b>	<b>113,57</b>	<b>113,96</b>	<b>115,50</b>	<b>115,75</b>	<b>116,81</b>	<b>112,43</b>
Makanan Jadi / <i>Prepared Food</i>	106,33	106,52	106,52	106,53	107,14	107,30	108,26	109,07	109,72	111,40	111,80	111,84	108,54
Minuman yang Tidak Beralkohol / <i>Non Alcoholic Beverages</i>	99,24	99,27	100,73	100,34	102,01	103,69	105,94	105,70	104,37	105,14	105,24	105,60	103,11
Tembakau dan Minuman Beralkohol / <i>Tobacco and Alcoholic Beverages</i>	122,03	123,08	123,76	125,06	125,37	126,56	127,20	129,41	130,24	131,91	131,91	135,87	127,70
<b>PERUMAHAN, AIR, LISTRIK, GAS &amp; BAHAN BAKAR / <i>Housing, Water, Electricity, Gas, and Fuel</i></b>	<b>115,43</b>	<b>115,77</b>	<b>117,42</b>	<b>119,22</b>	<b>120,73</b>	<b>121,03</b>	<b>121,82</b>	<b>121,97</b>	<b>121,67</b>	<b>121,06</b>	<b>121,07</b>	<b>121,24</b>	<b>119,87</b>
Biaya Tempat Tinggal / <i>Dwelling Cost</i>	112,53	113,03	113,14	113,01	112,97	113,12	113,14	113,19	113,19	113,23	113,24	113,28	113,09
Bahan Bakar, Penerangan dan Air / <i>Fuel, Electricity, and Water</i>	129,45	129,07	136,27	144,96	152,07	152,79	156,39	156,92	155,25	151,98	151,98	152,00	147,43
Perlengkapan Rumah tangga / <i>Household Equipment</i>	107,62	108,58	108,53	108,88	108,76	108,87	108,96	109,05	109,20	109,28	108,97	110,48	108,93
Penyelenggaraan Rumah tangga / <i>Household Operation</i>	109,05	109,33	110,14	110,29	110,88	111,46	111,49	111,49	112,08	112,78	113,35	113,39	111,31
<b>SANDANG / <i>Clothing</i></b>	<b>103,65</b>	<b>103,69</b>	<b>103,71</b>	<b>103,90</b>	<b>103,79</b>	<b>104,97</b>	<b>106,31</b>	<b>106,30</b>	<b>106,89</b>	<b>106,91</b>	<b>106,41</b>	<b>106,05</b>	<b>105,22</b>
Sandang Laki-laki / <i>Clothing for Men</i>	112,76	112,77	112,75	112,75	112,75	114,96	118,49	119,70	120,14	120,18	120,35	120,56	116,51
Sandang Wanita / <i>Clothing for Women</i>	102,86	102,86	103,24	103,24	103,37	103,69	104,78	104,49	104,54	104,73	104,72	104,83	103,95
Sandang Anak-anak / <i>Clothing for Children</i>	103,36	103,36	103,37	103,69	103,69	104,89	105,46	105,29	105,29	105,29	105,56	105,57	104,57
Barang Pribadi dan Sandang Lain / <i>Personal Effects</i>	96,04	96,21	95,86	96,33	95,77	96,86	97,01	96,29	98,09	97,92	95,63	93,93	96,33
<b>KESEHATAN / <i>Health</i></b>	<b>112,57</b>	<b>112,76</b>	<b>114,19</b>	<b>114,39</b>	<b>114,60</b>	<b>114,81</b>	<b>115,41</b>	<b>115,91</b>	<b>115,91</b>	<b>115,98</b>	<b>116,42</b>	<b>116,60</b>	<b>114,96</b>
Jasa Kesehatan / <i>Health Services</i>	121,13	121,13	121,13	121,13	121,13	121,13	121,60	121,60	121,60	121,60	121,81	121,81	121,40
Obat-obatan / <i>Medicine</i>	102,11	102,17	103,98	103,98	104,04	104,09	104,09	104,09	104,13	104,15	104,15	104,33	103,78
Jasa Perawatan Jasmani / <i>Personal Care Services</i>	122,65	122,65	122,65	122,65	122,65	122,65	122,77	122,77	122,77	122,77	122,77	122,77	122,71
Perawatan Jasmani dan Kosmetika / <i>Personal Care and Cosmetics</i>	109,22	109,62	112,08	112,53	112,99	113,43	114,44	115,54	115,53	115,68	116,53	116,86	113,70
<b>PENDIDIKAN, REKREASI DAN OLAH RAGA / <i>Education, Recreation, Sports</i></b>	<b>110,68</b>	<b>110,70</b>	<b>110,76</b>	<b>110,89</b>	<b>110,91</b>	<b>110,85</b>	<b>112,79</b>	<b>115,54</b>	<b>117,08</b>	<b>117,18</b>	<b>117,25</b>	<b>117,21</b>	<b>113,49</b>
Pendidikan / <i>Education</i>	112,47	112,47	112,47	112,47	112,47	112,47	116,15	120,45	123,15	123,15	123,15	123,15	117,00
Kursus-kursus / Pelatihan / <i>Courses</i>	114,39	114,39	114,39	114,39	114,39	114,39	114,39	119,60	119,60	119,60	119,60	119,60	116,56
Perlengkapan / Peralatan Pendidikan / <i>Education Equipments</i>	100,99	100,99	101,48	102,04	102,24	101,89	102,16	102,14	102,66	103,19	103,25	103,25	102,19
Rekreasi / <i>Recreations</i>	114,96	115,05	114,89	114,99	114,89	114,93	114,93	115,21	115,52	115,52	115,81	115,60	115,19
Olahraga / <i>Sports</i>	100,03	100,03	100,03	100,03	100,03	100,03	100,03	100,29	100,29	100,29	100,29	100,29	100,14
<b>TRANSPOR, KOMUNIKASI DAN JASA KEUANGAN / <i>Transport, Communication, and Financial Services</i></b>	<b>122,11</b>	<b>119,17</b>	<b>120,38</b>	<b>122,36</b>	<b>122,41</b>	<b>122,47</b>	<b>123,45</b>	<b>123,44</b>	<b>123,36</b>	<b>123,26</b>	<b>123,23</b>	<b>123,28</b>	<b>122,41</b>
Transpor / <i>Transport</i>	131,79	127,35	129,16	132,11	132,18	132,27	133,08	133,06	132,93	132,80	132,75	132,72	131,85
Komunikasi dan Pengiriman / <i>Communication and Delivery Service</i>	97,88	97,88	97,88	97,88	97,88	97,88	97,88	97,88	97,88	97,88	97,88	98,06	97,90
Sarana dan Penunjang Transpor / <i>Transport Equipment and Support</i>	110,28	110,73	110,65	110,69	110,73	110,78	116,11	116,11	116,13	116,05	116,08	116,50	113,40
Jasa Keuangan / <i>Financial Services</i>	120,70	120,70	120,70	120,70	120,70	120,70	120,70	120,70	120,70	120,70	120,70	120,70	120,70

**INDEKS HARGA KONSUMEN MENURUT KELOMPOK DAN SUB KELOMPOK PENGELUARAN TAHUN 2015**  
*Consumer Price Index by Group and Sub Group of Expenditure, 2015*  
 (2012=100)

**TEMBILAHAN**

KELOMPOK/SUBKELOMPOK <i>Group/Sub Group</i>	BULAN / Month												RATA-RATA <i>Average</i>
	JAN	FEB	MAR	APR	MAY	JUN	JUL	AGS	SEP	OCT	NOV	DEC	
<b>U M U M / T O T A L / General/Total</b>	<b>123,83</b>	<b>122,65</b>	<b>122,58</b>	<b>123,34</b>	<b>124,41</b>	<b>124,94</b>	<b>125,93</b>	<b>126,25</b>	<b>125,77</b>	<b>125,46</b>	<b>125,65</b>	<b>126,62</b>	<b>124,79</b>
<b>BAHAN MAKANAN / Foodstuff</b>	<b>137,90</b>	<b>132,88</b>	<b>131,56</b>	<b>132,84</b>	<b>135,61</b>	<b>137,28</b>	<b>139,91</b>	<b>140,22</b>	<b>137,52</b>	<b>135,79</b>	<b>136,59</b>	<b>139,55</b>	<b>136,47</b>
Padi-padian, Umbi-umbian dan Hasilnya / <i>Cereals, Roots, and Their Products</i>	120,62	119,33	118,27	120,33	120,33	120,05	118,98	119,03	119,06	119,08	119,69	120,01	119,57
Daging dan Hasil-hasilnya / <i>Meat and Its Products</i>	123,47	113,17	109,84	113,18	125,70	128,10	134,33	136,27	116,45	105,40	109,29	111,89	118,92
Ikan Segar / <i>Fresh Fish</i>	181,35	183,64	185,83	185,59	188,85	190,29	196,60	196,85	197,73	197,73	197,61	195,93	191,50
Ikan Diawetkan / <i>Preserved Fish</i>	106,01	106,01	106,39	106,39	105,71	105,76	105,81	105,81	105,81	106,18	105,97	105,97	105,99
Telur, Susu dan Hasil-hasilnya / <i>Eggs, Milk, and Their Products</i>	130,88	130,45	129,49	127,46	129,57	133,62	134,13	135,93	135,26	133,30	135,03	136,32	132,62
Sayur-sayuran / <i>Vegetables</i>	144,60	139,26	138,16	138,83	138,42	140,94	148,26	152,72	154,05	152,90	155,02	149,38	146,05
Kacang - kacang / <i>Beans and Nuts</i>	110,65	110,40	110,70	111,16	111,41	112,07	112,46	112,43	112,98	112,98	112,83	112,05	111,84
Buah - buahan / <i>Fruits</i>	113,99	111,53	107,82	107,82	110,13	108,82	112,82	112,71	111,80	111,80	113,75	113,75	111,40
Bumbu - bumbu / <i>Spices</i>	156,17	119,64	112,49	119,40	128,39	137,28	137,84	133,86	123,53	118,48	117,28	152,99	129,78
Lemak dan Minyak / <i>Fat and Oil</i>	125,95	125,45	125,19	125,19	123,47	122,95	123,02	122,47	120,41	119,72	119,45	118,77	122,67
Bahan Makanan Lainnya / <i>Others</i>	137,86	137,86	137,86	137,86	137,86	138,86	141,51	141,51	141,51	141,51	141,51	141,51	139,77
<b>MAKANAN JADI, MINUMAN, ROKOK &amp; TEMBAKAU / Prepared Food, Beverages, Cigarette, and Tobacco</b>	<b>121,46</b>	<b>121,69</b>	<b>122,27</b>	<b>122,72</b>	<b>123,05</b>	<b>123,18</b>	<b>123,23</b>	<b>123,59</b>	<b>123,63</b>	<b>123,62</b>	<b>123,63</b>	<b>124,42</b>	<b>123,04</b>
Makanan Jadi / <i>Prepared Food</i>	121,83	121,83	121,83	121,83	122,25	122,25	122,25	122,25	122,25	122,25	122,25	123,31	122,20
Minuman yang Tidak Beralkohol / <i>Non Alcoholic Beverages</i>	123,03	123,03	124,18	126,74	127,20	127,94	128,21	128,21	128,42	128,37	128,42	128,65	126,87
Tembakau dan Minuman Beralkohol / <i>Tobacco and Alcoholic Beverages</i>	119,26	120,26	121,94	121,94	121,94	121,94	121,94	123,55	123,55	123,55	123,55	124,07	122,29
<b>PERUMAHAN, AIR, LISTRIK, GAS &amp; BAHAN BAKAR / Housing, Water, Electricity, Gas, and Fuel</b>	<b>121,76</b>	<b>123,13</b>	<b>123,24</b>	<b>123,55</b>	<b>124,56</b>	<b>124,71</b>	<b>125,32</b>	<b>125,44</b>	<b>125,53</b>	<b>125,55</b>	<b>125,59</b>	<b>125,84</b>	<b>124,52</b>
Biaya Tempat Tinggal / <i>Dwelling Cost</i>	123,65	125,44	125,44	125,65	126,72	126,72	126,72	126,78	126,78	126,78	126,82	126,82	126,19
Bahan Bakar, Penerangan dan Air / <i>Fuel, Electricity, and Water</i>	126,06	126,91	126,86	126,81	128,14	128,62	130,31	130,58	130,57	130,54	130,52	131,15	128,92
Perlengkapan Rumah tangga / <i>Household Equipment</i>	111,52	112,78	112,84	113,36	113,89	114,16	114,16	114,39	114,64	114,87	114,98	114,70	113,86
Penyelenggaraan Rumah tangga / <i>Household Operation</i>	105,48	105,56	107,04	109,11	109,12	109,15	111,54	111,54	112,36	112,51	112,54	114,12	110,01
<b>SANDANG / Clothing</b>	<b>115,01</b>	<b>114,90</b>	<b>114,53</b>	<b>114,55</b>	<b>114,77</b>	<b>115,27</b>	<b>115,12</b>	<b>114,68</b>	<b>115,52</b>	<b>116,41</b>	<b>115,69</b>	<b>115,37</b>	<b>115,15</b>
Sandang Laki-laki / <i>Clothing for Men</i>	126,28	126,19	126,19	126,19	126,19	126,19	126,19	126,19	126,19	128,81	128,81	128,81	126,85
Sandang Wanita / <i>Clothing for Women</i>	117,75	115,43	115,43	115,43	115,43	116,05	116,05	116,23	116,23	118,12	118,12	118,12	116,53
Sandang Anak-anak / <i>Clothing for Children</i>	107,13	107,77	107,77	107,77	107,77	107,77	107,77	107,77	107,77	109,01	109,01	109,01	108,03
Barang Pribadi dan Sandang Lain / <i>Personal Effects</i>	110,42	111,30	110,27	110,33	110,94	111,95	111,53	110,16	112,51	111,50	109,50	108,60	110,75
<b>KESEHATAN / Health</b>	<b>106,60</b>	<b>107,23</b>	<b>107,69</b>	<b>107,78</b>	<b>107,79</b>	<b>107,74</b>	<b>108,45</b>	<b>108,71</b>	<b>108,71</b>	<b>109,69</b>	<b>110,76</b>	<b>111,06</b>	<b>108,52</b>
Jasa Kesehatan / <i>Health Services</i>	108,53	110,46	110,46	110,46	110,46	110,46	110,46	110,46	110,46	110,46	114,27	114,27	110,93
Obat-obatan / <i>Medicine</i>	106,15	106,15	106,19	106,30	106,30	106,30	106,30	106,30	106,30	106,30	106,30	106,30	106,27
Jasa Perawatan Jasmani / <i>Personal Care Services</i>	102,46	102,46	102,46	102,46	102,46	102,46	102,46	102,46	102,46	102,46	102,46	102,46	102,46
Perawatan Jasmani dan Kosmetika / <i>Personal Care and Cosmetics</i>	106,55	106,94	107,79	107,94	107,95	107,85	109,19	109,69	109,69	111,53	111,96	112,53	109,13
<b>PENDIDIKAN, REKREASI DAN OLAH RAGA / Education, Recreation, Sports</b>	<b>110,59</b>	<b>111,24</b>	<b>111,24</b>	<b>111,22</b>	<b>111,24</b>	<b>111,26</b>	<b>111,41</b>	<b>115,19</b>	<b>115,17</b>	<b>115,30</b>	<b>115,39</b>	<b>115,91</b>	<b>112,93</b>
Pendidikan / <i>Education</i>	106,59	106,59	106,59	106,59	106,59	106,59	106,59	111,49	111,49	111,49	111,49	112,26	108,70
Kursus-kursus / Pelatihan / <i>Courses</i>	131,73	131,73	131,73	131,73	131,73	131,73	131,73	131,73	131,73	131,73	131,73	131,73	131,73
Perlengkapan / Peralatan Pendidikan / <i>Education Equipments</i>	111,51	114,64	114,64	114,64	114,64	114,64	114,64	114,64	114,51	115,22	115,83	115,83	114,62
Rekreasi / <i>Recreations</i>	117,15	117,89	117,89	117,76	117,87	117,98	118,79	124,00	124,00	124,06	124,06	124,45	120,49
Olahraga / <i>Sports</i>	100,60	101,76	101,76	101,76	101,76	101,76	101,76	101,76	101,76	101,85	101,85	101,85	101,69
<b>TRANSPOR, KOMUNIKASI DAN JASA KEUANGAN / Transport, Communication, and Financial Services</b>	<b>120,00</b>	<b>116,85</b>	<b>118,02</b>	<b>120,36</b>	<b>120,62</b>	<b>120,64</b>	<b>121,85</b>	<b>121,35</b>	<b>122,37</b>	<b>122,38</b>	<b>122,34</b>	<b>122,12</b>	<b>120,74</b>
Transpor / <i>Transport</i>	131,02	125,68	127,86	131,51	132,25	132,36	134,37	133,51	134,99	135,16	135,34	135,36	132,45
Komunikasi dan Pengiriman / <i>Communication and Delivery Service</i>	100,92	101,11	100,62	101,12	100,49	100,34	100,34	100,31	100,75	100,45	99,92	99,10	100,46
Sarana dan Penunjang Transpor / <i>Transport Equipment and Support</i>	102,65	102,65	102,65	102,65	102,65	102,65	102,65	102,92	102,92	102,92	102,92	102,92	102,76
Jasa Keuangan / <i>Financial Services</i>	123,94	123,94	123,94	123,94	123,94	123,94	123,94	123,94	123,94	123,94	123,94	123,94	123,94

**INDEKS HARGA KONSUMEN MENURUT KELOMPOK DAN SUB KELOMPOK PENGELUARAN TAHUN 2015**  
Consumer Price Index by Group and Sub Group of Expenditure, 2015  
(2012=100)

**PEKANBARU**

KELOMPOK/SUBKELOMPOK Group/Sub Group	BULAN / Month												RATA-RATA Average
	JAN	FEB	MAR	APR	MAY	JUN	JUL	AGS	SEP	OCT	NOV	DEC	
<b>U M U M / T O T A L / General/Total</b>	<b>118,73</b>	<b>118,02</b>	<b>117,98</b>	<b>118,93</b>	<b>119,42</b>	<b>120,31</b>	<b>120,99</b>	<b>121,53</b>	<b>121,04</b>	<b>120,81</b>	<b>121,30</b>	<b>122,80</b>	<b>120,16</b>
<b>BAHAN MAKANAN / Foodstuff</b>	<b>122,92</b>	<b>121,53</b>	<b>119,89</b>	<b>120,23</b>	<b>121,84</b>	<b>124,63</b>	<b>126,71</b>	<b>127,94</b>	<b>124,45</b>	<b>122,52</b>	<b>124,56</b>	<b>130,49</b>	<b>123,98</b>
Padi-padian, Umbi-umbian dan Hasilnya / <i>Cereals, Roots, and Their Products</i>	118,74	115,65	114,08	109,46	106,70	105,44	105,80	106,89	107,79	108,44	114,83	117,15	110,91
Daging dan Hasil-hasilnya / <i>Meat and Its Products</i>	129,09	127,49	124,22	128,63	131,06	136,22	144,51	151,47	140,47	131,83	135,94	138,24	134,93
Ikan Segar / <i>Fresh Fish</i>	115,75	115,57	116,44	115,18	114,16	112,64	113,98	113,37	113,57	114,23	114,56	113,80	114,44
Ikan Diawetkan / <i>Preserved Fish</i>	111,42	112,57	113,78	115,81	116,15	116,81	118,09	118,44	116,03	116,52	116,76	116,97	115,78
Telur, Susu dan Hasil-hasilnya / <i>Eggs, Milk, and Their Products</i>	119,69	118,65	116,68	116,55	118,46	120,46	119,70	122,28	122,73	120,11	120,27	122,56	119,85
Sayur-sayuran / <i>Vegetables</i>	136,72	130,32	127,95	130,06	133,55	141,94	152,15	157,10	152,53	150,17	148,43	143,51	142,04
Kacang - kacangan / <i>Beans and Nuts</i>	125,27	125,83	126,21	126,47	126,92	127,80	131,21	131,98	132,43	132,45	132,38	132,37	129,28
Buah - buahan / <i>Fruits</i>	128,00	126,90	126,87	126,31	126,92	133,30	136,32	134,08	132,90	133,50	133,03	132,18	130,86
Bumbu - bumbu / <i>Spices</i>	138,32	139,33	131,85	139,37	154,14	164,64	161,87	159,50	142,20	134,73	139,94	196,06	150,16
Lemak dan Minyak / <i>Fat and Oil</i>	108,68	108,87	109,21	108,47	107,61	109,12	108,51	107,55	105,41	106,16	105,31	105,11	107,50
Bahan Makanan Lainnya / <i>Others</i>	127,80	127,80	127,90	127,92	128,09	128,91	129,25	129,48	129,48	129,51	129,05	129,39	128,72
<b>MAKANAN JADI, MINUMAN, ROKOK &amp; TEMBAKAU / Prepared Food, Beverages, Cigarette, and Tobacco</b>	<b>123,33</b>	<b>124,19</b>	<b>124,35</b>	<b>125,52</b>	<b>125,84</b>	<b>126,98</b>	<b>126,97</b>	<b>127,44</b>	<b>128,13</b>	<b>128,33</b>	<b>128,61</b>	<b>129,20</b>	<b>126,57</b>
Makanan Jadi / <i>Prepared Food</i>	123,26	124,43	124,52	124,61	124,62	126,42	126,44	127,25	128,01	128,08	128,20	128,83	126,22
Minuman yang Tidak Beralkohol / <i>Non Alcoholic Beverages</i>	115,92	116,29	116,68	117,55	117,93	118,27	118,16	118,12	118,05	118,17	118,22	118,23	117,63
Tembakau dan Minuman Beralkohol / <i>Tobacco and Alcoholic Beverages</i>	129,02	129,49	129,62	133,72	134,83	134,87	134,87	134,88	135,96	136,52	137,39	138,29	134,12
<b>PERUMAHAN, AIR, LISTRIK, GAS &amp; BAHAN BAKAR / Housing, Water, Electricity, Gas, and Fuel</b>	<b>116,58</b>	<b>116,47</b>	<b>116,53</b>	<b>117,71</b>	<b>118,19</b>	<b>118,14</b>	<b>118,26</b>	<b>118,33</b>	<b>118,56</b>	<b>119,21</b>	<b>119,29</b>	<b>119,44</b>	<b>118,06</b>
Biaya Tempat Tinggal / <i>Dwelling Cost</i>	112,32	112,28	112,27	112,39	112,80	112,51	112,50	112,42	112,64	112,76	112,70	112,48	112,51
Bahan Bakar, Penerangan dan Air / <i>Fuel, Electricity, and Water</i>	137,55	137,24	137,50	138,62	139,34	139,70	139,80	139,72	139,81	141,17	141,44	142,65	139,55
Perlengkapan Rumah tangga / <i>Household Equipment</i>	108,00	107,56	107,57	107,90	107,98	108,66	110,20	111,41	111,48	115,09	115,61	115,91	110,61
Penyelenggaraan Rumah tangga / <i>Household Operation</i>	107,00	107,10	107,14	114,34	114,99	114,98	114,92	115,20	115,82	116,00	116,14	116,28	113,33
<b>SANDANG / Clothing</b>	<b>105,03</b>	<b>105,21</b>	<b>105,25</b>	<b>105,52</b>	<b>105,59</b>	<b>105,60</b>	<b>106,07</b>	<b>105,96</b>	<b>106,48</b>	<b>106,44</b>	<b>106,20</b>	<b>106,21</b>	<b>105,80</b>
Sandang Laki-laki / <i>Clothing for Men</i>	107,10	107,15	107,69	108,08	108,16	108,16	109,51	109,51	109,51	109,60	109,73	110,13	108,69
Sandang Wanita / <i>Clothing for Women</i>	104,27	104,46	104,57	104,66	104,77	104,91	105,25	105,25	105,44	105,46	105,44	105,58	105,01
Sandang Anak-anak / <i>Clothing for Children</i>	106,92	106,92	106,93	106,97	107,01	107,25	107,68	107,79	107,78	107,59	108,39	108,38	107,47
Barang Pribadi dan Sandang Lain / <i>Personal Effects</i>	100,98	101,53	100,83	101,46	101,46	101,05	100,53	99,89	102,16	102,04	99,79	99,14	100,91
<b>KESEHATAN / Health</b>	<b>110,54</b>	<b>110,84</b>	<b>111,77</b>	<b>111,93</b>	<b>112,02</b>	<b>112,34</b>	<b>112,41</b>	<b>112,58</b>	<b>112,57</b>	<b>112,58</b>	<b>112,77</b>	<b>112,92</b>	<b>112,11</b>
Jasa Kesehatan / <i>Health Services</i>	109,16	109,52	110,75	110,80	110,80	110,88	110,88	110,88	110,88	110,88	110,88	110,88	110,60
Obat-obatan / <i>Medicine</i>	111,87	112,23	112,41	112,46	112,50	112,55	112,55	112,66	112,61	112,61	112,72	113,19	112,53
Jasa Perawatan Jasmani / <i>Personal Care Services</i>	105,21	105,85	109,83	109,83	109,83	110,26	110,26	112,35	112,35	112,35	112,35	112,35	110,24
Perawatan Jasmani dan Kosmetika / <i>Personal Care and Cosmetics</i>	113,11	113,23	113,50	113,90	114,18	115,01	115,22	115,37	115,36	115,37	115,96	116,21	114,70
<b>PENDIDIKAN, REKREASI DAN OLAH RAGA / Education, Recreation, Sports</b>	<b>114,50</b>	<b>114,86</b>	<b>114,87</b>	<b>114,77</b>	<b>114,80</b>	<b>115,43</b>	<b>115,47</b>	<b>115,74</b>	<b>116,18</b>	<b>116,15</b>	<b>116,09</b>	<b>116,43</b>	<b>115,44</b>
Pendidikan / <i>Education</i>	117,67	117,67	117,67	117,67	117,67	117,67	117,91	118,32	118,71	118,71	118,71	119,11	118,12
Kursus-kursus / Pelatihan / <i>Courses</i>	108,59	111,86	111,86	112,04	112,04	120,55	120,55	120,55	123,49	123,49	123,82	123,82	117,72
Perlengkapan / Peralatan Pendidikan / <i>Education Equipments</i>	102,28	103,30	103,16	103,45	103,46	103,41	103,44	103,30	103,33	103,41	102,91	103,56	103,25
Rekreasi / <i>Recreations</i>	115,38	115,38	115,58	114,61	114,78	115,64	114,82	115,03	115,08	114,82	114,73	114,77	115,05
Olahraga / <i>Sports</i>	104,40	106,19	106,19	106,19	106,19	106,19	106,19	106,19	106,19	106,19	106,19	106,19	106,04
<b>TRANSPOR, KOMUNIKASI DAN JASA KEUANGAN / Transport, Communication, and Financial Services</b>	<b>120,93</b>	<b>117,50</b>	<b>118,73</b>	<b>120,85</b>	<b>120,68</b>	<b>120,83</b>	<b>121,78</b>	<b>122,63</b>	<b>122,67</b>	<b>122,72</b>	<b>122,70</b>	<b>122,90</b>	<b>121,24</b>
Transpor / <i>Transport</i>	133,94	128,03	130,23	134,00	133,70	133,92	135,30	136,79	136,11	135,97	135,92	136,25	134,18
Komunikasi dan Pengiriman / <i>Communication and Delivery Service</i>	102,13	101,80	101,80	101,76	101,76	101,76	101,87	101,87	103,41	103,15	103,15	103,21	102,31
Sarana dan Penunjang Transpor / <i>Transport Equipment and Support</i>	106,20	106,28	106,22	106,16	106,16	106,34	107,33	107,33	107,37	108,81	108,83	108,83	107,16
Jasa Keuangan / <i>Financial Services</i>	113,37	113,37	113,37	113,37	113,37	113,37	113,37	113,37	113,37	113,37	113,37	113,37	113,37



**INDEKS HARGA KONSUMEN MENURUT KELOMPOK DAN SUB KELOMPOK PENGELUARAN TAHUN 2015**

*Consumer Price Index by Group and Sub Group of Expenditure, 2015*

(2012=100)

**DUMAI**

KELOMPOK/SUBKELOMPOK <i>Group/Sub Group</i>	BULAN / Month												RATA-RATA <i>Average</i>
	JAN	FEB	MAR	APR	MAY	JUN	JUL	AGS	SEP	OCT	NOV	DEC	
<b>U M U M / T O T A L / General/Total</b>	<b>119,16</b>	<b>118,35</b>	<b>118,50</b>	<b>118,95</b>	<b>120,12</b>	<b>120,83</b>	<b>121,77</b>	<b>122,44</b>	<b>122,16</b>	<b>122,30</b>	<b>122,27</b>	<b>122,75</b>	<b>120,80</b>
<b>BAHAN MAKANAN / Foodstuff</b>	<b>126,23</b>	<b>122,75</b>	<b>120,77</b>	<b>120,35</b>	<b>123,21</b>	<b>125,01</b>	<b>125,56</b>	<b>125,98</b>	<b>123,22</b>	<b>122,48</b>	<b>121,86</b>	<b>123,43</b>	<b>123,40</b>
Padi-padian, Umbi-umbian dan Hasilnya / <i>Cereals, Roots, and Their Products</i>	125,47	126,64	127,72	128,11	128,23	128,13	123,68	123,42	123,47	123,19	123,44	124,33	125,49
Daging dan Hasil-hasilnya / <i>Meat and Its Products</i>	123,11	121,44	117,99	120,48	129,48	131,45	132,37	139,60	129,38	128,86	128,64	129,59	127,70
Ikan Segar / <i>Fresh Fish</i>	114,34	114,20	114,78	110,86	109,34	110,52	115,49	114,42	114,14	110,77	111,66	110,69	112,60
Ikan Diawetkan / <i>Preserved Fish</i>	120,22	120,43	119,76	118,29	117,07	118,12	120,79	121,10	119,80	119,99	121,73	121,51	119,90
Telur, Susu dan Hasil-hasilnya / <i>Eggs, Milk, and Their Products</i>	127,40	126,78	123,99	124,43	126,81	127,92	127,46	128,71	128,32	127,93	128,11	129,31	127,26
Sayur-sayuran / <i>Vegetables</i>	128,99	132,93	131,10	121,34	124,98	131,91	143,21	138,33	137,43	137,08	133,81	136,96	133,17
Kacang - kacang / <i>Beans and Nuts</i>	114,37	114,80	115,56	113,76	112,62	115,05	113,01	112,94	113,91	114,48	113,20	115,92	114,14
Buah - buahan / <i>Fruits</i>	141,11	136,54	135,45	134,05	139,46	140,96	142,65	142,16	142,44	148,46	150,01	144,99	141,52
Bumbu - bumbu / <i>Spices</i>	163,27	126,67	112,88	120,65	132,11	137,64	131,13	130,22	118,86	114,50	108,65	122,82	126,62
Lemak dan Minyak / <i>Fat and Oil</i>	105,30	106,00	105,69	105,01	104,27	104,38	105,97	105,80	104,14	103,90	101,52	102,50	104,54
Bahan Makanan Lainnya / <i>Others</i>	107,58	107,23	107,77	108,04	108,04	108,49	109,78	110,54	110,94	110,41	110,80	110,80	109,20
<b>MAKANAN JADI, MINUMAN, ROKOK &amp; TEMBAKAU / Prepared Food, Beverages, Cigarette, and Tobacco</b>	<b>121,09</b>	<b>122,86</b>	<b>123,25</b>	<b>124,39</b>	<b>126,31</b>	<b>126,47</b>	<b>127,56</b>	<b>129,85</b>	<b>130,36</b>	<b>131,37</b>	<b>131,31</b>	<b>131,75</b>	<b>127,21</b>
Makanan Jadi / <i>Prepared Food</i>	120,40	121,44	121,44	121,70	121,72	121,76	122,61	125,29	125,64	125,91	125,91	125,92	123,31
Minuman yang Tidak Beralkohol / <i>Non Alcoholic Beverages</i>	122,38	123,68	124,89	128,73	129,97	130,18	133,33	137,23	137,40	138,75	138,24	137,70	131,87
Tembakau dan Minuman Beralkohol / <i>Tobacco and Alcoholic Beverages</i>	121,64	125,23	125,87	126,96	133,30	133,66	133,84	134,17	135,28	137,56	137,71	139,71	132,08
<b>PERUMAHAN, AIR, LISTRIK, GAS &amp; BAHAN BAKAR / Housing, Water, Electricity, Gas, and Fuel</b>	<b>115,12</b>	<b>115,66</b>	<b>117,54</b>	<b>117,59</b>	<b>117,78</b>	<b>118,23</b>	<b>118,74</b>	<b>119,01</b>	<b>118,94</b>	<b>119,28</b>	<b>119,61</b>	<b>119,36</b>	<b>118,07</b>
Biaya Tempat Tinggal / <i>Dwelling Cost</i>	107,74	108,02	111,50	111,57	111,56	112,02	112,22	112,30	112,39	112,40	112,99	113,08	111,48
Bahan Bakar, Penerangan dan Air / <i>Fuel, Electricity, and Water</i>	132,85	134,28	134,30	134,33	135,15	135,18	135,45	135,52	134,80	135,74	135,35	134,08	134,75
Perlengkapan Rumah tangga / <i>Household Equipment</i>	115,48	115,79	115,76	115,82	115,91	117,25	120,28	120,72	121,31	122,40	122,45	122,63	118,82
Penyelenggaraan Rumah tangga / <i>Household Operation</i>	110,72	110,70	110,90	110,90	110,79	111,38	111,69	113,07	113,09	113,03	113,89	113,95	112,01
<b>SANDANG / Clothing</b>	<b>116,05</b>	<b>116,48</b>	<b>116,12</b>	<b>116,13</b>	<b>116,18</b>	<b>117,59</b>	<b>118,52</b>	<b>118,34</b>	<b>119,80</b>	<b>120,17</b>	<b>121,02</b>	<b>121,28</b>	<b>118,14</b>
Sandang Laki-laki / <i>Clothing for Men</i>	125,28	125,28	124,39	124,39	124,39	127,83	128,85	128,74	129,57	129,57	130,63	130,63	127,46
Sandang Wanita / <i>Clothing for Women</i>	118,59	118,59	119,20	119,20	119,20	119,42	120,99	120,99	123,44	123,57	126,74	127,24	121,43
Sandang Anak-anak / <i>Clothing for Children</i>	114,95	114,95	114,95	114,95	114,95	115,48	116,09	116,03	116,94	117,21	117,42	117,42	115,95
Barang Pribadi dan Sandang Lain / <i>Personal Effects</i>	103,38	105,27	104,12	104,18	104,37	105,57	106,06	105,47	107,24	108,42	107,23	107,85	105,76
<b>KESEHATAN / Health</b>	<b>112,40</b>	<b>112,58</b>	<b>112,58</b>	<b>112,78</b>	<b>112,82</b>	<b>113,13</b>	<b>113,70</b>	<b>113,93</b>	<b>115,66</b>	<b>116,10</b>	<b>116,10</b>	<b>116,28</b>	<b>114,01</b>
Jasa Kesehatan / <i>Health Services</i>	111,79	112,13	112,13	112,13	112,13	112,13	112,46	112,76	116,71	116,71	116,71	116,71	113,71
Obat-obatan / <i>Medicine</i>	112,65	112,65	112,65	112,99	112,99	113,43	114,39	114,93	116,17	116,31	116,31	116,31	114,32
Jasa Perawatan Jasmani / <i>Personal Care Services</i>	112,67	113,57	113,57	113,57	113,57	113,57	114,80	114,80	120,59	120,59	120,59	120,59	116,04
Perawatan Jasmani dan Kosmetika / <i>Personal Care and Cosmetics</i>	112,56	112,61	112,62	112,89	112,97	113,42	113,85	113,95	114,13	114,98	114,98	115,36	113,69
<b>PENDIDIKAN, REKREASI DAN OLAH RAGA / Education, Recreation, Sports</b>	<b>110,47</b>	<b>110,81</b>	<b>110,81</b>	<b>110,81</b>	<b>111,35</b>	<b>112,03</b>	<b>116,13</b>	<b>117,32</b>	<b>118,28</b>	<b>118,61</b>	<b>118,68</b>	<b>119,09</b>	<b>114,53</b>
Pendidikan / <i>Education</i>	117,97	117,97	117,97	117,97	117,97	117,97	126,60	128,82	130,92	131,65	131,65	133,63	124,26
Kursus-kursus / Pelatihan / <i>Courses</i>	116,02	116,02	116,02	116,02	116,02	116,02	116,02	116,02	116,02	116,02	116,02	116,02	116,02
Perlengkapan / Peralatan Pendidikan / <i>Education Equipments</i>	104,78	106,70	106,70	106,70	109,57	109,45	109,80	110,23	110,23	110,23	110,23	107,57	108,52
Rekreasi / <i>Recreations</i>	102,67	102,62	102,62	102,62	102,62	104,79	105,42	105,75	105,87	105,87	105,87	105,97	104,39
Olahraga / <i>Sports</i>	101,60	101,60	101,60	101,60	101,60	104,10	104,10	105,21	105,21	105,21	108,87	108,87	104,13
<b>TRANSPOR, KOMUNIKASI DAN JASA KEUANGAN / Transport, Communication, and Financial Services</b>	<b>117,96</b>	<b>115,31</b>	<b>116,36</b>	<b>118,16</b>	<b>118,25</b>	<b>118,18</b>	<b>118,87</b>	<b>118,82</b>	<b>119,37</b>	<b>119,34</b>	<b>119,35</b>	<b>119,36</b>	<b>118,28</b>
Transpor / <i>Transport</i>	128,52	124,53	126,35	129,46	129,57	129,68	131,16	131,05	130,98	130,87	130,80	130,80	129,48
Komunikasi dan Pengiriman / <i>Communication and Delivery Service</i>	98,46	97,32	97,32	97,29	97,36	96,71	95,95	95,95	96,10	96,20	96,38	96,38	96,79
Sarana dan Penunjang Transpor / <i>Transport Equipment and Support</i>	115,37	115,37	115,37	115,37	115,37	115,94	116,43	116,57	121,46	121,46	121,46	121,50	117,64
Jasa Keuangan / <i>Financial Services</i>	112,26	112,26	112,26	112,26	112,26	112,26	112,26	112,26	112,26	112,26	112,26	112,26	112,26

**INDEKS HARGA KONSUMEN MENURUT KELOMPOK DAN SUB KELOMPOK PENGELUARAN TAHUN 2015**  
*Consumer Price Index by Group and Sub Group of Expenditure, 2015*  
 (2012=100)

**BUNGO**

KELOMPOK/SUBKELOMPOK <i>Group/Sub Group</i>	BULAN / Month												RATA-RATA <i>Average</i>
	JAN	FEB	MAR	APR	MAY	JUN	JUL	AGS	SEP	OCT	NOV	DEC	
<b>U M U M / T O T A L / General/Total</b>	<b>118,43</b>	<b>116,86</b>	<b>116,06</b>	<b>116,17</b>	<b>116,57</b>	<b>117,29</b>	<b>119,17</b>	<b>119,45</b>	<b>119,20</b>	<b>118,82</b>	<b>118,90</b>	<b>120,60</b>	<b>118,13</b>
<b>BAHAN MAKANAN / Foodstuff</b>	<b>119,47</b>	<b>113,55</b>	<b>109,04</b>	<b>107,42</b>	<b>108,57</b>	<b>110,61</b>	<b>116,22</b>	<b>117,81</b>	<b>115,72</b>	<b>113,83</b>	<b>113,74</b>	<b>118,46</b>	<b>113,70</b>
Padi-padian, Umbi-umbian dan Hasilnya / <i>Cereals, Roots, and Their Products</i>	123,93	121,79	120,83	120,12	121,24	118,39	116,54	116,55	116,55	121,35	125,75	129,89	121,08
Daging dan Hasil-hasilnya / <i>Meat and Its Products</i>	93,25	91,17	89,33	88,83	94,07	92,27	103,22	107,58	115,73	105,82	101,86	101,89	98,75
Ikan Segar / <i>Fresh Fish</i>	110,86	111,44	113,03	112,13	108,82	112,05	119,07	116,31	115,11	113,59	112,99	113,70	113,26
Ikan Diawetkan / <i>Preserved Fish</i>	114,95	114,95	117,70	118,31	116,16	116,16	116,16	116,28	116,28	118,68	124,08	124,08	117,82
Telur, Susu dan Hasil-hasilnya / <i>Eggs, Milk, and Their Products</i>	123,48	128,23	127,56	124,63	129,12	129,97	130,95	130,98	134,07	129,16	127,85	131,79	128,98
Sayur-sayuran / <i>Vegetables</i>	105,18	122,49	113,59	106,91	110,15	111,81	126,84	123,64	119,70	121,76	110,71	106,78	114,96
Kacang - kacang / <i>Beans and Nuts</i>	140,90	140,92	140,92	140,92	140,92	141,70	142,02	142,00	142,00	152,02	155,36	155,36	144,59
Buah - buahan / <i>Fruits</i>	111,99	112,29	101,48	102,66	103,56	105,29	107,68	104,36	103,14	106,63	106,49	109,28	106,24
Bumbu - bumbu / <i>Spices</i>	168,24	110,73	88,68	84,31	85,15	100,67	117,54	133,74	112,54	97,91	101,05	128,88	110,79
Lemak dan Minyak / <i>Fat and Oil</i>	99,03	99,06	99,18	99,30	99,84	100,12	99,13	98,86	98,89	98,62	98,21	98,40	99,05
Bahan Makanan Lainnya / <i>Others</i>	123,80	123,80	124,24	123,99	123,99	123,99	124,41	124,41	124,41	124,41	124,41	124,85	124,23
<b>MAKANAN JADI, MINUMAN, ROKOK &amp; TEMBAKAU / Prepared Food, Beverages, Cigarette, and Tobacco</b>	<b>114,98</b>	<b>115,35</b>	<b>116,69</b>	<b>117,48</b>	<b>117,77</b>	<b>118,16</b>	<b>118,34</b>	<b>119,08</b>	<b>119,72</b>	<b>119,69</b>	<b>120,37</b>	<b>121,76</b>	<b>118,28</b>
Makanan Jadi / <i>Prepared Food</i>	115,24	115,24	116,31	116,93	116,93	117,33	117,33	117,33	117,33	117,33	117,48	117,48	116,86
Minuman yang Tidak Beralkohol / <i>Non Alcoholic Beverages</i>	114,43	114,53	115,05	117,45	118,29	118,45	119,58	119,53	120,46	120,26	120,57	121,12	118,31
Tembakau dan Minuman Beralkohol / <i>Tobacco and Alcoholic Beverages</i>	114,77	115,99	118,31	118,56	119,13	119,62	119,62	122,21	123,93	123,93	125,84	130,37	121,02
<b>PERUMAHAN, AIR, LISTRIK, GAS &amp; BAHAN BAKAR / Housing, Water, Electricity, Gas, and Fuel</b>	<b>127,14</b>	<b>128,22</b>	<b>127,40</b>	<b>127,65</b>	<b>127,93</b>	<b>127,57</b>	<b>127,42</b>	<b>127,50</b>	<b>127,94</b>	<b>128,29</b>	<b>128,46</b>	<b>129,30</b>	<b>127,90</b>
Biaya Tempat Tinggal / <i>Dwelling Cost</i>	112,31	112,06	111,95	111,88	111,84	111,84	111,69	111,77	112,83	112,50	112,55	112,65	112,16
Bahan Bakar, Penerangan dan Air / <i>Fuel, Electricity, and Water</i>	141,69	142,89	140,58	140,94	141,76	141,26	140,72	140,76	141,03	142,06	142,22	144,13	141,67
Perlengkapan Rumah tangga / <i>Household Equipment</i>	124,76	128,35	128,23	129,00	129,00	129,00	129,34	129,36	129,43	129,39	129,75	130,44	128,84
Penyelenggaraan Rumah tangga / <i>Household Operation</i>	131,61	133,38	133,86	134,14	134,13	132,83	133,17	133,38	133,01	133,85	134,10	134,38	133,49
<b>SANDANG / Clothing</b>	<b>114,97</b>	<b>115,68</b>	<b>115,61</b>	<b>115,72</b>	<b>115,45</b>	<b>115,69</b>	<b>115,50</b>	<b>115,28</b>	<b>116,44</b>	<b>116,76</b>	<b>115,99</b>	<b>115,89</b>	<b>115,75</b>
Sandang Laki-laki / <i>Clothing for Men</i>	112,15	112,49	112,75	112,94	112,94	112,89	112,89	113,84	113,84	113,60	113,60	113,64	113,13
Sandang Wanita / <i>Clothing for Women</i>	114,55	115,52	115,97	115,80	115,80	116,23	116,25	116,07	116,07	116,16	116,19	115,98	115,88
Sandang Anak-anak / <i>Clothing for Children</i>	123,42	123,69	123,70	123,70	123,44	123,44	123,44	123,44	124,26	125,88	126,61	127,48	124,38
Barang Pribadi dan Sandang Lain / <i>Personal Effects</i>	108,69	110,05	108,96	109,38	108,53	109,18	108,32	106,51	110,61	110,29	106,01	104,77	108,44
<b>KESEHATAN / Health</b>	<b>110,80</b>	<b>111,31</b>	<b>111,73</b>	<b>111,79</b>	<b>111,98</b>	<b>112,34</b>	<b>112,41</b>	<b>112,67</b>	<b>112,80</b>	<b>113,10</b>	<b>113,27</b>	<b>113,63</b>	<b>112,32</b>
Jasa Kesehatan / <i>Health Services</i>	100,00	100,00	100,00	100,00	100,00	100,00	100,00	100,00	100,00	100,00	100,00	100,00	100,00
Obat-obatan / <i>Medicine</i>	102,18	102,18	102,18	102,18	102,18	102,18	102,61	102,61	102,61	103,38	103,38	103,74	102,62
Jasa Perawatan Jasmani / <i>Personal Care Services</i>	110,93	110,93	110,93	110,93	110,93	110,93	110,93	112,67	112,67	112,67	112,67	112,67	111,66
Perawatan Jasmani dan Kosmetika / <i>Personal Care and Cosmetics</i>	122,53	123,72	124,70	124,85	125,29	126,13	126,16	126,45	126,74	127,24	127,63	128,36	125,82
<b>PENDIDIKAN, REKREASI DAN OLAH RAGA / Education, Recreation, Sports</b>	<b>115,69</b>	<b>117,01</b>	<b>117,00</b>	<b>117,10</b>	<b>117,15</b>	<b>118,42</b>	<b>119,10</b>	<b>119,10</b>	<b>119,07</b>	<b>119,34</b>	<b>119,34</b>	<b>119,48</b>	<b>118,15</b>
Pendidikan / <i>Education</i>	112,25	113,19	113,19	113,19	113,19	113,19	114,40	114,40	114,73	114,73	114,73	114,73	113,83
Kursus-kursus / Pelatihan / <i>Courses</i>	118,08	121,42	121,42	121,42	121,42	121,42	121,42	121,42	121,42	125,21	125,21	125,21	122,09
Perlengkapan / Peralatan Pendidikan / <i>Education Equipments</i>	119,53	122,59	122,59	122,59	122,94	122,94	123,14	123,14	122,07	122,07	122,07	123,06	122,39
Rekreasi / <i>Recreations</i>	118,46	118,56	118,53	119,03	118,93	125,06	125,21	125,21	125,21	125,11	125,11	124,91	122,44
Olahraga / <i>Sports</i>	126,73	126,33	126,33	126,33	126,33	126,33	126,33	126,33	126,40	126,40	126,40	126,40	126,39
<b>TRANSPOR, KOMUNIKASI DAN JASA KEUANGAN / Transport, Communication, and Financial Services</b>	<b>117,15</b>	<b>114,13</b>	<b>115,81</b>	<b>117,91</b>	<b>117,93</b>	<b>118,06</b>	<b>120,43</b>	<b>118,44</b>	<b>118,41</b>	<b>118,38</b>	<b>118,36</b>	<b>118,38</b>	<b>117,78</b>
Transpor / <i>Transport</i>	122,01	116,35	118,41	121,66	121,68	121,89	125,61	122,44	122,40	122,35	122,30	122,29	121,62
Komunikasi dan Pengiriman / <i>Communication and Delivery Service</i>	100,16	100,16	100,16	100,28	100,28	100,28	100,28	100,28	100,28	100,28	100,35	100,44	100,27
Sarana dan Penunjang Transpor / <i>Transport Equipment and Support</i>	122,38	127,08	130,02	130,12	130,12	130,12	130,17	130,35	130,35	130,35	130,35	130,35	129,31
Jasa Keuangan / <i>Financial Services</i>	127,60	127,60	127,60	127,60	127,60	127,60	127,60	127,60	127,60	127,60	127,60	127,60	127,60

**INDEKS HARGA KONSUMEN MENURUT KELOMPOK DAN SUB KELOMPOK PENGELUARAN TAHUN 2015**  
*Consumer Price Index by Group and Sub Group of Expenditure, 2015*  
 (2012=100)

JAMBI KELOMPOK/SUBKELOMPOK <i>Group/Sub Group</i>	BULAN / Month												RATA-RATA <i>Average</i>
	JAN	FEB	MAR	APR	MAY	JUN	JUL	AGS	SEP	OCT	NOV	DEC	
<b>U M U M / T O T A L / General/Total</b>	<b>118,97</b>	<b>117,19</b>	<b>116,95</b>	<b>117,30</b>	<b>118,69</b>	<b>119,33</b>	<b>121,17</b>	<b>121,47</b>	<b>119,94</b>	<b>120,02</b>	<b>120,59</b>	<b>121,69</b>	<b>119,44</b>
<b>BAHAN MAKANAN / Foodstuff</b>	<b>122,28</b>	<b>115,35</b>	<b>112,48</b>	<b>111,19</b>	<b>116,22</b>	<b>119,05</b>	<b>122,77</b>	<b>122,79</b>	<b>117,34</b>	<b>116,84</b>	<b>118,70</b>	<b>121,87</b>	<b>118,07</b>
Padi-padian, Umbi-umbian dan Hasilnya / <i>Cereals, Roots, and Their Products</i>	117,79	119,05	117,45	110,97	110,68	110,83	112,29	114,19	115,96	116,19	117,84	117,90	115,10
Daging dan Hasil-hasilnya / <i>Meat and Its Products</i>	112,95	99,46	88,54	87,64	96,46	96,21	105,38	107,94	90,74	87,11	92,95	93,44	96,57
Ikan Segar / <i>Fresh Fish</i>	119,43	117,75	117,86	119,81	122,67	124,43	127,50	125,52	120,22	118,03	121,33	123,73	121,52
Ikan Diawetkan / <i>Preserved Fish</i>	121,10	123,43	122,30	127,21	121,57	123,18	123,77	124,79	122,80	123,06	123,29	121,76	123,19
Telur, Susu dan Hasil-hasilnya / <i>Eggs, Milk, and Their Products</i>	125,88	126,22	122,32	122,27	124,91	129,01	128,11	130,13	130,43	126,44	126,58	130,39	126,89
Sayur-sayuran / <i>Vegetables</i>	120,08	117,53	108,91	105,81	124,40	131,26	141,54	141,38	151,78	174,67	153,50	128,76	133,30
Kacang - kacangan / <i>Beans and Nuts</i>	139,09	134,53	135,33	136,55	136,38	137,20	137,93	138,35	137,30	137,03	136,80	136,71	136,93
Buah - buahan / <i>Fruits</i>	120,60	118,68	116,83	113,97	122,64	130,10	128,61	125,79	121,06	120,70	132,90	139,65	124,29
Bumbu - bumbu / <i>Spices</i>	156,63	105,53	105,69	108,85	123,26	133,14	144,93	141,82	108,17	95,34	108,63	150,90	123,57
Lemak dan Minyak / <i>Fat and Oil</i>	105,29	104,09	105,11	103,31	102,62	103,00	102,15	99,82	97,53	97,73	97,32	97,70	101,31
Bahan Makanan Lainnya / <i>Others</i>	120,04	118,51	121,28	121,42	120,06	120,81	125,75	126,06	121,91	121,90	122,91	122,85	121,96
<b>MAKANAN JADI, MINUMAN, ROKOK &amp; TEMBAKAU / Prepared Food, Beverages, Cigarette, and Tobacco</b>	<b>116,96</b>	<b>117,92</b>	<b>118,65</b>	<b>119,68</b>	<b>120,62</b>	<b>121,80</b>	<b>122,22</b>	<b>123,19</b>	<b>123,82</b>	<b>124,25</b>	<b>125,19</b>	<b>125,43</b>	<b>121,64</b>
Makanan Jadi / <i>Prepared Food</i>	119,50	120,32	120,83	121,76	122,82	123,88	124,37	125,85	126,12	126,55	127,18	127,22	123,87
Minuman yang Tidak Beralkohol / <i>Non Alcoholic Beverages</i>	108,44	108,41	110,01	112,16	113,13	114,93	114,81	115,09	115,05	115,67	116,13	116,36	113,35
Tembakau dan Minuman Beralkohol / <i>Tobacco and Alcoholic Beverages</i>	117,20	119,18	119,81	120,24	120,91	121,90	122,56	122,86	124,80	125,10	127,05	127,77	122,45
<b>PERUMAHAN, AIR, LISTRIK, GAS &amp; BAHAN BAKAR / Housing, Water, Electricity, Gas, and Fuel</b>	<b>120,34</b>	<b>120,38</b>	<b>120,65</b>	<b>120,84</b>	<b>120,70</b>	<b>121,24</b>	<b>121,07</b>	<b>121,50</b>	<b>121,52</b>	<b>121,77</b>	<b>121,94</b>	<b>122,47</b>	<b>121,20</b>
Biaya Tempat Tinggal / <i>Dwelling Cost</i>	111,61	111,27	111,21	111,24	110,97	111,25	110,93	111,40	111,45	111,97	112,24	112,44	111,50
Bahan Bakar, Penerangan dan Air / <i>Fuel, Electricity, and Water</i>	144,55	145,16	146,03	146,33	146,33	147,44	147,03	147,14	146,99	146,85	146,80	148,33	146,58
Perlengkapan Rumah tangga / <i>Household Equipment</i>	110,26	110,70	110,50	110,66	110,95	111,59	112,10	112,53	112,88	113,26	113,35	113,53	111,86
Penyelenggaraan Rumah tangga / <i>Household Operation</i>	112,27	112,47	113,23	113,86	113,69	114,02	114,46	115,45	115,45	115,28	115,60	115,63	114,28
<b>SANDANG / Clothing</b>	<b>103,60</b>	<b>103,83</b>	<b>103,60</b>	<b>103,69</b>	<b>104,07</b>	<b>104,11</b>	<b>103,59</b>	<b>103,97</b>	<b>104,54</b>	<b>104,77</b>	<b>103,88</b>	<b>103,22</b>	<b>103,91</b>
Sandang Laki-laki / <i>Clothing for Men</i>	102,22	102,27	102,23	102,51	103,21	103,21	103,31	103,64	103,62	103,79	104,02	103,00	103,09
Sandang Wanita / <i>Clothing for Women</i>	103,80	103,81	103,81	103,82	103,83	103,85	103,85	105,42	105,14	104,47	104,57	102,87	104,10
Sandang Anak-anak / <i>Clothing for Children</i>	112,08	112,24	112,24	112,29	112,27	111,78	111,78	111,78	111,25	111,69	111,68	111,68	111,90
Barang Pribadi dan Sandang Lain / <i>Personal Effects</i>	98,18	98,75	98,05	98,07	98,79	99,25	97,48	97,31	99,79	100,58	97,42	97,32	98,42
<b>KESEHATAN / Health</b>	<b>106,26</b>	<b>106,56</b>	<b>106,64</b>	<b>106,79</b>	<b>107,22</b>	<b>107,66</b>	<b>107,84</b>	<b>108,30</b>	<b>108,87</b>	<b>108,98</b>	<b>109,11</b>	<b>109,23</b>	<b>107,79</b>
Jasa Kesehatan / <i>Health Services</i>	100,74	102,10	102,10	102,10	102,72	102,72	102,72	102,72	102,72	102,72	102,73	102,75	102,40
Obat-obatan / <i>Medicine</i>	108,97	107,61	107,58	107,97	108,81	109,20	109,45	110,02	111,73	110,71	110,85	110,80	109,48
Jasa Perawatan Jasmani / <i>Personal Care Services</i>	130,21	130,21	130,21	130,21	130,21	130,21	130,21	130,21	130,21	130,21	130,21	130,21	130,21
Perawatan Jasmani dan Kosmetika / <i>Personal Care and Cosmetics</i>	107,37	107,44	107,68	107,87	107,92	108,96	109,35	110,35	111,02	111,89	112,18	112,53	109,55
<b>PENDIDIKAN, REKREASI DAN OLAH RAGA / Education, Recreation, Sports</b>	<b>105,16</b>	<b>105,13</b>	<b>105,18</b>	<b>105,27</b>	<b>105,21</b>	<b>105,35</b>	<b>105,38</b>	<b>108,57</b>	<b>108,75</b>	<b>108,90</b>	<b>108,96</b>	<b>108,86</b>	<b>106,73</b>
Pendidikan / <i>Education</i>	103,81	103,81	103,81	103,81	103,81	103,81	103,87	107,58	107,58	107,58	107,58	107,58	105,39
Kursus-kursus / Pelatihan / <i>Courses</i>	112,08	112,08	112,08	112,08	112,08	112,08	112,08	122,45	122,45	122,45	122,45	122,45	116,40
Perlengkapan / Peralatan Pendidikan / <i>Education Equipments</i>	112,74	113,23	113,54	114,12	114,03	114,71	114,45	115,21	116,11	116,73	116,98	116,26	114,84
Rekreasi / <i>Recreations</i>	100,15	99,50	99,52	99,54	99,25	99,31	99,50	99,71	99,99	100,07	100,22	100,22	99,75
Olahraga / <i>Sports</i>	100,13	100,13	100,13	100,13	100,13	102,30	102,30	104,87	104,87	107,70	107,70	107,70	103,17
<b>TRANSPOR, KOMUNIKASI DAN JASA KEUANGAN / Transport, Communication, and Financial Services</b>	<b>130,67</b>	<b>128,84</b>	<b>130,42</b>	<b>132,86</b>	<b>132,94</b>	<b>130,71</b>	<b>136,14</b>	<b>134,69</b>	<b>132,30</b>	<b>132,50</b>	<b>132,44</b>	<b>133,78</b>	<b>132,36</b>
Transpor / <i>Transport</i>	147,02	143,92	146,37	149,66	149,67	146,15	154,72	152,38	148,40	148,49	148,41	150,51	148,81
Komunikasi dan Pengiriman / <i>Communication and Delivery Service</i>	99,14	99,24	99,22	99,22	99,29	99,24	99,10	99,24	99,41	99,99	99,94	99,90	99,41
Sarana dan Penunjang Transpor / <i>Transport Equipment and Support</i>	105,72	107,27	107,51	111,63	112,36	112,70	112,67	112,77	114,03	113,97	114,02	114,11	111,56
Jasa Keuangan / <i>Financial Services</i>	119,87	119,87	119,87	119,87	119,87	119,87	119,87	119,87	119,87	119,87	119,87	119,87	119,87

**INDEKS HARGA KONSUMEN MENURUT KELOMPOK DAN SUB KELOMPOK PENGELUARAN TAHUN 2015**

*Consumer Price Index by Group and Sub Group of Expenditure, 2015*

(2012=100)

**PALEMBANG**

KELOMPOK/SUBKELOMPOK <i>Group/Sub Group</i>	BULAN / Month												RATA-RATA <i>Average</i>
	JAN	FEB	MAR	APR	MAY	JUN	JUL	AGS	SEP	OCT	NOV	DEC	
<b>U M U M / T O T A L / General/Total</b>	<b>115,61</b>	<b>115,05</b>	<b>115,41</b>	<b>115,96</b>	<b>116,61</b>	<b>117,06</b>	<b>118,29</b>	<b>118,61</b>	<b>118,16</b>	<b>118,38</b>	<b>119,19</b>	<b>120,53</b>	<b>117,41</b>
<b>BAHAN MAKANAN / Foodstuff</b>	<b>117,79</b>	<b>114,72</b>	<b>113,15</b>	<b>113,60</b>	<b>115,59</b>	<b>117,37</b>	<b>121,42</b>	<b>120,98</b>	<b>119,18</b>	<b>118,91</b>	<b>121,35</b>	<b>125,96</b>	<b>118,34</b>
Padi-padian, Umbi-umbian dan Hasilnya / <i>Cereals, Roots, and Their Products</i>	114,32	115,30	114,22	109,52	109,26	110,84	111,66	112,76	115,29	116,35	118,02	118,11	113,80
Daging dan Hasil-hasilnya / <i>Meat and Its Products</i>	109,89	102,48	97,18	103,05	109,17	111,92	119,51	125,99	111,07	108,05	112,21	111,63	110,18
Ikan Segar / <i>Fresh Fish</i>	118,47	118,53	115,29	115,23	113,47	112,74	120,26	115,50	116,32	117,36	119,57	125,68	117,37
Ikan Diawetkan / <i>Preserved Fish</i>	125,35	126,48	127,18	127,26	126,48	127,00	128,65	128,71	129,70	129,21	129,21	129,79	127,92
Telur, Susu dan Hasil-hasilnya / <i>Eggs, Milk, and Their Products</i>	117,43	115,71	111,84	113,01	116,16	119,15	117,25	119,72	119,19	116,15	117,46	120,70	116,98
Sayur-sayuran / <i>Vegetables</i>	119,96	119,88	114,92	117,08	121,12	130,56	139,15	132,72	133,83	148,10	157,22	160,95	132,96
Kacang - kacang / <i>Beans and Nuts</i>	140,60	140,56	142,53	143,03	143,14	143,27	144,64	148,37	148,43	148,40	148,45	148,50	144,99
Buah - buahan / <i>Fruits</i>	111,62	111,05	110,12	109,88	110,19	110,45	113,06	112,67	112,30	113,38	113,89	115,76	112,03
Bumbu - bumbu / <i>Spices</i>	140,46	110,92	119,34	126,20	136,82	135,45	142,02	140,58	128,51	110,79	113,69	149,21	129,50
Lemak dan Minyak / <i>Fat and Oil</i>	99,31	99,33	99,33	99,76	103,39	106,65	111,27	108,40	107,15	106,76	106,91	104,33	104,38
Bahan Makanan Lainnya / <i>Others</i>	112,49	112,13	112,40	113,40	113,40	114,15	116,41	116,50	116,50	116,32	116,32	116,32	114,70
<b>MAKANAN JADI, MINUMAN, ROKOK &amp; TEMBAKAU / Prepared Food, Beverages, Cigarette, and Tobacco</b>	<b>117,95</b>	<b>118,15</b>	<b>119,70</b>	<b>120,31</b>	<b>120,77</b>	<b>121,26</b>	<b>121,82</b>	<b>122,36</b>	<b>123,20</b>	<b>124,47</b>	<b>126,05</b>	<b>127,16</b>	<b>121,93</b>
Makanan Jadi / <i>Prepared Food</i>	117,22	117,48	119,98	120,45	120,45	121,05	121,21	121,84	123,02	123,17	123,97	124,88	121,23
Minuman yang Tidak Beralkohol / <i>Non Alcoholic Beverages</i>	102,50	102,81	103,42	105,37	106,27	106,68	106,92	106,94	107,35	107,59	107,95	109,45	106,10
Tembakau dan Minuman Beralkohol / <i>Tobacco and Alcoholic Beverages</i>	129,73	129,73	129,92	129,92	131,05	131,39	133,00	133,67	134,10	138,40	142,44	143,72	133,92
<b>PERUMAHAN, AIR, LISTRIK, GAS &amp; BAHAN BAKAR / Housing, Water, Electricity, Gas, and Fuel</b>	<b>112,66</b>	<b>113,07</b>	<b>113,61</b>	<b>113,80</b>	<b>113,89</b>	<b>113,98</b>	<b>114,16</b>	<b>114,35</b>	<b>114,52</b>	<b>114,58</b>	<b>114,61</b>	<b>114,98</b>	<b>114,02</b>
Biaya Tempat Tinggal / <i>Dwelling Cost</i>	104,02	104,23	104,29	104,42	104,25	104,22	104,22	104,35	104,60	104,86	104,90	104,96	104,44
Bahan Bakar, Penerangan dan Air / <i>Fuel, Electricity, and Water</i>	134,43	134,85	136,32	136,66	137,15	137,45	137,53	137,68	137,44	137,07	137,07	137,96	136,80
Perlengkapan Rumah tangga / <i>Household Equipment</i>	113,10	114,19	115,23	115,30	115,65	115,79	116,92	117,51	118,00	117,86	117,87	118,83	116,35
Penyelenggaraan Rumah tangga / <i>Household Operation</i>	107,69	108,33	108,57	108,98	109,18	109,31	109,52	109,52	109,86	110,04	110,13	110,20	109,28
<b>SANDANG / Clothing</b>	<b>105,64</b>	<b>106,64</b>	<b>106,94</b>	<b>108,47</b>	<b>108,71</b>	<b>108,98</b>	<b>109,15</b>	<b>109,80</b>	<b>110,92</b>	<b>111,02</b>	<b>111,18</b>	<b>111,17</b>	<b>109,05</b>
Sandang Laki-laki / <i>Clothing for Men</i>	109,62	109,89	110,30	110,59	111,02	111,30	111,69	111,86	113,33	113,34	113,71	114,13	111,73
Sandang Wanita / <i>Clothing for Women</i>	107,42	108,38	109,06	111,18	111,43	111,59	111,70	111,88	112,62	112,62	112,92	112,96	111,15
Sandang Anak-anak / <i>Clothing for Children</i>	104,58	104,73	104,82	105,63	105,63	106,31	106,51	107,49	107,54	107,54	107,69	107,70	106,35
Barang Pribadi dan Sandang Lain / <i>Personal Effects</i>	101,65	103,68	103,72	106,16	106,35	106,50	106,52	107,75	109,36	109,67	109,56	109,17	106,67
<b>KESEHATAN / Health</b>	<b>115,17</b>	<b>115,26</b>	<b>115,69</b>	<b>116,03</b>	<b>116,16</b>	<b>116,17</b>	<b>116,20</b>	<b>116,99</b>	<b>118,29</b>	<b>118,54</b>	<b>118,57</b>	<b>119,04</b>	<b>116,84</b>
Jasa Kesehatan / <i>Health Services</i>	118,67	118,74	119,64	119,88	120,16	120,16	120,16	120,87	120,96	121,18	121,18	121,64	120,27
Obat-obatan / <i>Medicine</i>	127,17	127,23	127,23	127,51	127,51	127,58	127,63	127,63	132,65	132,65	132,65	132,77	129,18
Jasa Perawatan Jasmani / <i>Personal Care Services</i>	114,42	114,42	114,42	116,99	116,99	116,99	116,99	119,57	126,99	127,52	127,52	127,52	120,03
Perawatan Jasmani dan Kosmetika / <i>Personal Care and Cosmetics</i>	105,24	105,39	105,46	105,55	105,55	105,55	105,63	106,56	106,75	107,10	107,17	107,90	106,15
<b>PENDIDIKAN, REKREASI DAN OLAH RAGA / Education, Recreation, Sports</b>	<b>105,00</b>	<b>105,44</b>	<b>105,44</b>	<b>105,54</b>	<b>105,59</b>	<b>105,87</b>	<b>105,96</b>	<b>106,15</b>	<b>107,51</b>	<b>107,57</b>	<b>107,99</b>	<b>108,43</b>	<b>106,37</b>
Pendidikan / <i>Education</i>	105,88	105,88	105,88	105,88	105,88	105,88	105,88	105,88	105,88	105,88	105,88	105,88	105,88
Kursus-kursus / Pelatihan / <i>Courses</i>	100,10	100,10	100,10	100,10	100,92	100,92	100,92	103,72	119,45	119,45	122,74	122,74	107,61
Perlengkapan / Peralatan Pendidikan / <i>Education Equipments</i>	105,88	108,55	108,55	109,24	109,24	109,25	109,94	109,94	109,95	110,51	111,31	111,65	109,50
Rekreasi / <i>Recreations</i>	104,33	104,68	104,68	104,72	104,66	105,64	105,64	105,41	105,37	105,36	105,36	106,53	105,20
Olahraga / <i>Sports</i>	108,78	109,98	109,98	109,98	109,98	110,07	110,65	111,79	115,63	115,63	118,52	123,05	112,84
<b>TRANSPOR, KOMUNIKASI DAN JASA KEUANGAN / Transport, Communication, and Financial Services</b>	<b>123,90</b>	<b>123,21</b>	<b>124,85</b>	<b>125,75</b>	<b>126,29</b>	<b>125,87</b>	<b>126,93</b>	<b>127,95</b>	<b>125,41</b>	<b>125,74</b>	<b>125,78</b>	<b>125,90</b>	<b>125,63</b>
Transpor / <i>Transport</i>	140,75	139,30	141,98	143,64	144,64	143,84	145,82	147,72	142,80	143,42	143,45	143,64	143,42
Komunikasi dan Pengiriman / <i>Communication and Delivery Service</i>	100,00	100,25	100,25	100,25	100,25	100,25	100,25	100,25	100,25	100,25	100,25	100,31	100,23
Sarana dan Penunjang Transpor / <i>Transport Equipment and Support</i>	112,93	112,93	115,67	115,76	115,99	115,99	115,99	115,99	117,32	117,32	117,67	117,75	115,94
Jasa Keuangan / <i>Financial Services</i>	118,16	118,16	118,16	118,16	118,16	118,16	118,16	118,16	118,16	118,16	118,16	118,16	118,16

**INDEKS HARGA KONSUMEN MENURUT KELOMPOK DAN SUB KELOMPOK PENGELUARAN TAHUN 2015**  
*Consumer Price Index by Group and Sub Group of Expenditure, 2015*  
 (2012=100)

**LUBUKLINGGAU**

KELOMPOK/SUBKELOMPOK <i>Group/Sub Group</i>	BULAN / Month												RATA-RATA <i>Average</i>
	JAN	FEB	MAR	APR	MAY	JUN	JUL	AGS	SEP	OCT	NOV	DEC	
<b>U M U M / T O T A L / General/Total</b>	<b>115,17</b>	<b>113,88</b>	<b>113,91</b>	<b>115,04</b>	<b>115,62</b>	<b>116,62</b>	<b>118,84</b>	<b>119,42</b>	<b>119,23</b>	<b>118,57</b>	<b>118,84</b>	<b>120,51</b>	<b>117,14</b>
<b>BAHAN MAKANAN / Foodstuff</b>	<b>119,10</b>	<b>113,02</b>	<b>111,93</b>	<b>113,09</b>	<b>114,76</b>	<b>117,34</b>	<b>122,34</b>	<b>122,87</b>	<b>120,91</b>	<b>118,32</b>	<b>119,33</b>	<b>125,31</b>	<b>118,19</b>
Padi-padian, Umbi-umbian dan Hasilnya / <i>Cereals, Roots, and Their Products</i>	120,93	122,56	122,00	118,34	118,31	118,05	117,84	118,71	119,84	119,91	121,16	124,26	120,16
Daging dan Hasil-hasilnya / <i>Meat and Its Products</i>	112,08	107,73	99,89	112,77	117,89	121,45	132,96	132,62	118,55	112,33	115,25	117,83	116,78
Ikan Segar / <i>Fresh Fish</i>	114,33	111,86	109,84	110,81	113,54	115,77	117,13	116,08	115,29	114,59	114,74	121,66	114,64
Ikan Diawetkan / <i>Preserved Fish</i>	135,82	133,09	133,09	133,47	133,51	133,51	133,98	135,07	135,07	135,21	135,21	134,35	134,35
Telur, Susu dan Hasil-hasilnya / <i>Eggs, Milk, and Their Products</i>	116,41	112,18	109,59	108,02	111,89	118,09	116,55	120,36	120,26	115,55	116,91	122,32	115,68
Sayur-sayuran / <i>Vegetables</i>	93,42	88,71	82,93	83,93	88,41	92,70	94,61	95,87	102,06	106,23	115,43	107,28	95,97
Kacang - kacang / <i>Beans and Nuts</i>	104,46	97,67	97,67	97,57	97,57	97,72	98,07	98,56	97,97	97,89	97,89	96,07	98,26
Buah - buahan / <i>Fruits</i>	141,39	140,88	141,29	141,29	142,95	144,23	169,13	165,38	166,50	168,25	168,46	168,27	154,84
Bumbu - bumbu / <i>Spices</i>	153,48	110,24	118,73	127,61	126,30	135,72	150,16	152,39	136,50	116,25	109,11	158,57	132,92
Lemak dan Minyak / <i>Fat and Oil</i>	96,66	93,27	93,65	92,29	92,49	91,96	93,64	94,78	95,57	94,07	93,75	85,78	93,16
Bahan Makanan Lainnya / <i>Others</i>	114,77	114,77	114,84	114,84	114,84	116,16	117,71	117,71	117,71	117,71	117,71	118,10	116,41
<b>MAKANAN JADI, MINUMAN, ROKOK &amp; TEMBAKAU / Prepared Food, Beverages, Cigarette, and Tobacco</b>	<b>113,03</b>	<b>115,44</b>	<b>115,68</b>	<b>116,40</b>	<b>116,71</b>	<b>117,32</b>	<b>119,41</b>	<b>119,41</b>	<b>119,99</b>	<b>120,06</b>	<b>120,33</b>	<b>120,62</b>	<b>117,87</b>
Makanan Jadi / <i>Prepared Food</i>	110,56	110,56	110,62	111,46	112,02	112,60	115,88	115,88	116,12	116,12	116,12	116,12	113,67
Minuman yang Tidak Beralkohol / <i>Non Alcoholic Beverages</i>	113,84	112,41	113,62	115,24	115,33	117,17	119,34	119,34	119,82	119,30	118,62	118,84	116,91
Tembakau dan Minuman Beralkohol / <i>Tobacco and Alcoholic Beverages</i>	116,77	125,43	125,43	125,43	125,43	125,43	125,43	125,43	126,66	127,16	128,44	129,24	125,52
<b>PERUMAHAN, AIR, LISTRIK, GAS &amp; BAHAN BAKAR / Housing, Water, Electricity, Gas, and Fuel</b>	<b>111,17</b>	<b>111,21</b>	<b>111,50</b>	<b>112,25</b>	<b>112,19</b>	<b>112,47</b>	<b>112,64</b>	<b>114,21</b>	<b>114,64</b>	<b>114,90</b>	<b>114,56</b>	<b>114,41</b>	<b>113,01</b>
Biaya Tempat Tinggal / <i>Dwelling Cost</i>	105,36	105,33	106,01	107,01	106,72	106,96	107,00	107,97	108,66	109,10	109,18	109,18	107,37
Bahan Bakar, Penerangan dan Air / <i>Fuel, Electricity, and Water</i>	132,57	132,84	132,32	132,30	132,81	133,44	133,85	138,20	136,33	136,29	134,14	133,41	134,04
Perlengkapan Rumah tangga / <i>Household Equipment</i>	106,98	106,90	106,89	108,00	108,00	108,00	108,39	108,46	110,62	110,65	110,65	110,62	108,68
Penyelenggaraan Rumah tangga / <i>Household Operation</i>	103,82	103,86	103,86	104,41	104,41	104,48	104,69	105,49	107,50	107,50	108,26	108,43	105,56
<b>SANDANG / Clothing</b>	<b>113,64</b>	<b>114,44</b>	<b>114,61</b>	<b>114,75</b>	<b>115,41</b>	<b>116,53</b>	<b>120,31</b>	<b>120,22</b>	<b>120,29</b>	<b>120,26</b>	<b>120,00</b>	<b>120,04</b>	<b>117,54</b>
Sandang Laki-laki / <i>Clothing for Men</i>	112,84	114,24	114,25	114,27	114,27	115,71	119,96	119,94	119,96	119,62	119,62	119,62	117,03
Sandang Wanita / <i>Clothing for Women</i>	110,14	111,93	112,23	112,58	114,27	116,04	120,72	120,48	120,49	120,48	120,48	120,55	116,70
Sandang Anak-anak / <i>Clothing for Children</i>	122,02	121,69	122,06	122,05	122,57	123,43	128,19	128,05	128,18	128,18	128,18	128,25	125,24
Barang Pribadi dan Sandang Lain / <i>Personal Effects</i>	108,57	108,70	108,70	108,91	109,47	109,61	110,35	110,41	110,54	110,89	109,65	109,65	109,62
<b>KESEHATAN / Health</b>	<b>119,85</b>	<b>121,42</b>	<b>121,72</b>	<b>122,65</b>	<b>123,11</b>	<b>123,50</b>	<b>124,33</b>	<b>124,33</b>	<b>125,07</b>	<b>125,20</b>	<b>126,12</b>	<b>125,88</b>	<b>123,60</b>
Jasa Kesehatan / <i>Health Services</i>	107,59	111,78	111,78	112,82	112,82	112,82	112,82	112,82	112,82	112,82	112,82	112,82	112,21
Obat-obatan / <i>Medicine</i>	115,82	116,18	116,18	116,75	116,81	119,18	119,18	119,18	119,18	119,37	119,74	119,76	118,11
Jasa Perawatan Jasmani / <i>Personal Care Services</i>	138,02	138,02	143,49	154,66	154,66	154,66	154,66	154,66	154,66	154,86	154,86	154,86	151,01
Perawatan Jasmani dan Kosmetika / <i>Personal Care and Cosmetics</i>	129,46	129,51	129,65	129,65	130,67	130,67	132,57	132,57	134,24	134,45	136,41	135,86	132,14
<b>PENDIDIKAN, REKREASI DAN OLAH RAGA / Education, Recreation, Sports</b>	<b>107,81</b>	<b>108,99</b>	<b>109,03</b>	<b>109,31</b>	<b>109,36</b>	<b>109,36</b>	<b>110,27</b>	<b>111,34</b>	<b>111,96</b>	<b>111,95</b>	<b>111,95</b>	<b>111,92</b>	<b>110,27</b>
Pendidikan / <i>Education</i>	102,25	103,85	103,85	103,85	103,85	103,85	105,17	107,01	107,37	107,37	107,37	107,37	105,26
Kursus-kursus / Pelatihan / <i>Courses</i>	150,43	150,43	150,43	150,43	150,43	150,43	150,43	150,43	156,45	157,08	157,08	157,08	152,59
Perlengkapan / Peralatan Pendidikan / <i>Education Equipments</i>	112,11	112,11	112,34	113,75	114,00	114,00	114,75	114,75	114,75	114,42	114,42	114,24	113,80
Rekreasi / <i>Recreations</i>	107,95	109,48	109,48	109,48	109,53	109,53	109,53	109,53	109,86	109,90	109,90	109,93	109,51
Olahraga / <i>Sports</i>	102,99	102,82	102,82	104,21	104,21	104,21	104,39	104,39	104,39	104,28	104,28	104,28	103,94
<b>TRANSPOR, KOMUNIKASI DAN JASA KEUANGAN / Transport, Communication, and Financial Services</b>	<b>120,12</b>	<b>117,81</b>	<b>119,41</b>	<b>122,89</b>	<b>122,94</b>	<b>122,99</b>	<b>123,41</b>	<b>123,45</b>	<b>123,96</b>	<b>123,78</b>	<b>123,77</b>	<b>123,78</b>	<b>122,36</b>
Transpor / <i>Transport</i>	128,80	125,35	127,74	133,21	133,28	133,36	133,99	133,58	133,74	133,47	133,45	133,42	131,95
Komunikasi dan Pengiriman / <i>Communication and Delivery Service</i>	99,54	99,54	99,54	98,42	98,42	98,42	98,42	99,85	101,62	101,62	101,62	101,62	99,89
Sarana dan Penunjang Transpor / <i>Transport Equipment and Support</i>	105,02	105,02	105,02	105,56	105,56	105,56	105,56	105,56	105,88	105,88	105,88	106,21	105,56
Jasa Keuangan / <i>Financial Services</i>	122,16	122,16	122,16	122,16	122,16	122,16	122,16	122,16	122,16	122,16	122,16	122,16	122,16

**INDEKS HARGA KONSUMEN MENURUT KELOMPOK DAN SUB KELOMPOK PENGELUARAN TAHUN 2015**  
*Consumer Price Index by Group and Sub Group of Expenditure, 2015*  
 (2012=100)

**BENGKULU**

KELOMPOK/SUBKELOMPOK <i>Group/Sub Group</i>	BULAN / Month												RATA-RATA <i>Average</i>
	JAN	FEB	MAR	APR	MAY	JUN	JUL	AGS	SEP	OCT	NOV	DEC	
<b>U M U M / T O T A L / General/Total</b>	<b>123,53</b>	<b>121,73</b>	<b>121,96</b>	<b>122,63</b>	<b>123,09</b>	<b>124,19</b>	<b>125,91</b>	<b>128,41</b>	<b>128,13</b>	<b>127,47</b>	<b>127,59</b>	<b>128,60</b>	<b>125,27</b>
<b>BAHAN MAKANAN / Foodstuff</b>	<b>135,57</b>	<b>130,40</b>	<b>129,23</b>	<b>128,17</b>	<b>129,21</b>	<b>133,09</b>	<b>136,45</b>	<b>138,67</b>	<b>138,58</b>	<b>136,64</b>	<b>136,56</b>	<b>139,10</b>	<b>134,31</b>
Padi-padian, Umbi-umbian dan Hasilnya / <i>Cereals, Roots, and Their Products</i>	129,82	141,16	145,70	138,45	132,01	131,34	131,62	136,00	139,50	142,07	142,14	143,82	137,80
Daging dan Hasil-hasilnya / <i>Meat and Its Products</i>	111,98	106,10	103,64	114,20	120,50	126,23	132,02	137,60	124,79	119,41	121,98	123,70	120,18
Ikan Segar / <i>Fresh Fish</i>	115,98	112,63	112,00	111,80	115,96	115,55	120,45	118,79	123,00	121,49	119,51	117,75	117,08
Ikan Diawetkan / <i>Preserved Fish</i>	143,08	143,04	144,87	145,39	144,93	144,03	145,47	145,34	145,54	139,40	138,51	137,42	143,09
Telur, Susu dan Hasil-hasilnya / <i>Eggs, Milk, and Their Products</i>	126,78	125,27	121,98	120,32	122,01	128,72	128,69	130,74	131,35	127,79	128,50	130,47	126,89
Sayur-sayuran / <i>Vegetables</i>	147,28	142,26	148,09	145,53	150,06	159,96	165,45	168,81	172,23	176,59	182,01	177,19	161,29
Kacang - kacang / <i>Beans and Nuts</i>	113,72	113,72	113,98	114,06	114,18	114,67	115,48	115,80	115,94	115,84	115,55	115,78	114,89
Buah - buahan / <i>Fruits</i>	162,55	160,07	161,97	157,59	156,65	161,60	161,73	161,86	161,60	163,08	169,29	171,70	162,47
Bumbu - bumbu / <i>Spices</i>	196,64	142,94	120,70	122,17	128,94	142,86	155,54	157,13	154,58	141,19	132,14	153,04	145,66
Lemak dan Minyak / <i>Fat and Oil</i>	116,38	116,43	118,82	118,78	118,50	118,86	117,71	119,05	116,44	112,83	111,97	111,97	116,48
Bahan Makanan Lainnya / <i>Others</i>	124,73	124,73	125,26	131,69	132,05	134,40	134,57	134,71	135,82	135,82	136,07	136,07	132,16
<b>MAKANAN JADI, MINUMAN, ROKOK &amp; TEMBAKAU / Prepared Food, Beverages, Cigarette, and Tobacco</b>	<b>117,70</b>	<b>117,83</b>	<b>118,47</b>	<b>119,27</b>	<b>119,93</b>	<b>120,37</b>	<b>120,42</b>	<b>122,40</b>	<b>123,46</b>	<b>123,57</b>	<b>123,68</b>	<b>124,00</b>	<b>120,93</b>
Makanan Jadi / <i>Prepared Food</i>	119,26	119,28	119,44	120,72	120,77	120,94	120,97	124,43	125,16	125,21	125,26	125,27	122,23
Minuman yang Tidak Beralkohol / <i>Non Alcoholic Beverages</i>	112,11	112,47	113,31	113,74	114,64	115,66	115,88	115,71	116,11	116,13	115,87	115,89	114,79
Tembakau dan Minuman Beralkohol / <i>Tobacco and Alcoholic Beverages</i>	117,67	117,89	119,44	119,46	121,25	121,95	121,95	122,03	124,19	124,48	124,93	126,10	121,78
<b>PERUMAHAN, AIR, LISTRIK, GAS &amp; BAHAN BAKAR / Housing, Water, Electricity, Gas, and Fuel</b>	<b>116,33</b>	<b>116,73</b>	<b>117,38</b>	<b>117,61</b>	<b>117,93</b>	<b>117,98</b>	<b>118,02</b>	<b>118,27</b>	<b>118,28</b>	<b>119,01</b>	<b>118,85</b>	<b>118,91</b>	<b>117,94</b>
Biaya Tempat Tinggal / <i>Dwelling Cost</i>	114,37	114,67	115,70	115,89	116,27	116,27	116,18	116,37	116,10	117,04	116,80	116,73	116,03
Bahan Bakar, Penerangan dan Air / <i>Fuel, Electricity, and Water</i>	127,42	127,74	127,70	127,96	128,04	128,14	128,16	128,22	128,94	129,60	129,58	130,00	128,46
Perlengkapan Rumah tangga / <i>Household Equipment</i>	108,02	109,41	109,68	109,94	110,62	110,56	110,82	111,68	112,02	112,04	112,09	112,10	110,75
Penyelenggaraan Rumah tangga / <i>Household Operation</i>	111,31	111,72	111,56	112,13	112,20	112,52	113,35	113,97	113,95	114,00	113,90	114,15	112,90
<b>SANDANG / Clothing</b>	<b>110,39</b>	<b>110,53</b>	<b>110,29</b>	<b>110,30</b>	<b>110,57</b>	<b>111,39</b>	<b>113,55</b>	<b>113,72</b>	<b>113,95</b>	<b>114,45</b>	<b>113,93</b>	<b>114,20</b>	<b>112,27</b>
Sandang Laki-laki / <i>Clothing for Men</i>	111,82	112,37	112,37	112,65	113,34	114,84	118,85	118,73	118,81	119,04	119,12	119,92	115,99
Sandang Wanita / <i>Clothing for Women</i>	116,73	116,66	116,70	116,70	117,00	117,40	118,58	119,13	119,00	119,47	119,34	119,87	118,05
Sandang Anak-anak / <i>Clothing for Children</i>	112,65	112,90	112,90	112,91	112,61	113,29	115,52	115,52	115,56	116,08	115,70	115,74	114,28
Barang Pribadi dan Sandang Lain / <i>Personal Effects</i>	98,68	98,46	97,31	97,00	97,23	97,84	98,76	99,00	100,03	100,92	99,04	98,51	98,57
<b>KESEHATAN / Health</b>	<b>118,89</b>	<b>123,14</b>	<b>123,42</b>	<b>123,29</b>	<b>123,78</b>	<b>124,06</b>	<b>124,78</b>	<b>124,99</b>	<b>125,53</b>	<b>125,81</b>	<b>126,05</b>	<b>126,35</b>	<b>124,17</b>
Jasa Kesehatan / <i>Health Services</i>	120,02	132,59	132,59	132,59	132,59	132,69	133,82	133,82	133,82	133,82	133,82	133,82	132,17
Obat-obatan / <i>Medicine</i>	110,31	110,31	110,35	110,61	111,17	111,32	111,33	112,21	112,55	112,76	112,84	112,89	111,55
Jasa Perawatan Jasmani / <i>Personal Care Services</i>	134,40	134,40	134,40	134,40	134,40	136,42	136,42	136,42	142,08	144,74	144,74	144,74	138,13
Perawatan Jasmani dan Kosmetika / <i>Personal Care and Cosmetics</i>	119,44	119,64	120,32	119,86	120,81	120,99	121,85	121,95	122,13	122,25	122,81	123,54	121,30
<b>PENDIDIKAN, REKREASI DAN OLAH RAGA / Education, Recreation, Sports</b>	<b>116,64</b>	<b>116,89</b>	<b>117,04</b>	<b>117,03</b>	<b>117,16</b>	<b>117,60</b>	<b>118,37</b>	<b>127,80</b>	<b>128,48</b>	<b>128,63</b>	<b>129,45</b>	<b>129,40</b>	<b>122,04</b>
Pendidikan / <i>Education</i>	123,22	123,22	123,22	123,22	123,22	123,22	124,37	140,09	140,09	140,09	140,09	140,09	130,35
Kursus-kursus / Pelatihan / <i>Courses</i>	101,72	102,41	102,73	102,73	102,73	102,73	103,03	103,03	107,02	107,02	117,49	117,49	105,84
Perlengkapan / Peralatan Pendidikan / <i>Education Equipments</i>	110,06	110,82	111,99	112,11	112,38	115,19	115,24	116,05	116,24	116,84	117,06	117,02	114,25
Rekreasi / <i>Recreations</i>	106,71	107,17	106,78	106,56	107,06	106,90	106,90	108,07	110,12	110,02	109,78	109,51	107,97
Olahraga / <i>Sports</i>	119,10	119,10	119,24	119,24	119,57	120,39	124,40	125,01	125,01	128,51	128,97	128,97	123,13
<b>TRANSPOR, KOMUNIKASI DAN JASA KEUANGAN / Transport, Communication, and Financial Services</b>	<b>131,50</b>	<b>126,42</b>	<b>127,81</b>	<b>131,99</b>	<b>131,88</b>	<b>131,85</b>	<b>135,75</b>	<b>139,91</b>	<b>136,85</b>	<b>134,31</b>	<b>134,94</b>	<b>136,75</b>	<b>133,33</b>
Transpor / <i>Transport</i>	147,99	139,76	141,89	148,68	148,50	148,58	154,87	161,61	156,62	152,49	153,50	156,42	150,91
Komunikasi dan Pengiriman / <i>Communication and Delivery Service</i>	100,13	100,13	100,40	100,32	100,32	100,00	100,00	100,00	99,97	100,01	100,02	100,02	100,11
Sarana dan Penunjang Transpor / <i>Transport Equipment and Support</i>	114,70	114,73	114,86	114,86	114,86	114,90	115,02	115,02	115,26	115,26	115,26	115,31	115,00
Jasa Keuangan / <i>Financial Services</i>	108,10	108,10	108,10	108,10	108,10	108,10	108,10	108,10	108,10	108,10	108,10	108,10	108,10

**INDEKS HARGA KONSUMEN MENURUT KELOMPOK DAN SUB KELOMPOK PENGELUARAN TAHUN 2015**  
*Consumer Price Index by Group and Sub Group of Expenditure, 2015*  
 (2012=100)

**BANDAR LAMPUNG**

KELOMPOK/SUBKELOMPOK <i>Group/Sub Group</i>	BULAN / Month												RATA-RATA <i>Average</i>
	JAN	FEB	MAR	APR	MAY	JUN	JUL	AGS	SEP	OCT	NOV	DEC	
<b>U M U M / T O T A L / General/Total</b>	<b>117,65</b>	<b>117,31</b>	<b>117,87</b>	<b>118,77</b>	<b>119,55</b>	<b>120,39</b>	<b>121,69</b>	<b>122,19</b>	<b>122,22</b>	<b>122,33</b>	<b>122,47</b>	<b>123,90</b>	<b>120,53</b>
<b>BAHAN MAKANAN / Foodstuff</b>	<b>126,41</b>	<b>125,19</b>	<b>125,02</b>	<b>125,74</b>	<b>127,80</b>	<b>130,83</b>	<b>134,03</b>	<b>135,85</b>	<b>134,92</b>	<b>132,01</b>	<b>132,37</b>	<b>137,44</b>	<b>130,63</b>
Padi-padian, Umbi-umbian dan Hasilnya / <i>Cereals, Roots, and Their Products</i>	113,99	120,69	121,15	118,43	118,17	119,14	120,06	127,40	130,17	130,85	130,85	130,85	123,48
Daging dan Hasil-hasilnya / <i>Meat and Its Products</i>	127,51	124,80	126,60	129,85	131,63	132,11	139,80	143,13	141,42	137,40	138,29	140,50	134,42
Ikan Segar / <i>Fresh Fish</i>	130,37	128,16	126,20	125,69	125,89	127,28	128,07	126,86	127,41	128,07	128,99	128,64	127,64
Ikan Diawetkan / <i>Preserved Fish</i>	115,02	116,71	115,93	115,81	116,02	118,25	120,91	122,48	122,07	123,84	124,10	123,53	119,56
Telur, Susu dan Hasil-hasilnya / <i>Eggs, Milk, and Their Products</i>	129,04	126,67	122,35	122,39	127,34	130,52	129,88	131,28	130,64	126,32	127,81	132,51	128,06
Sayur-sayuran / <i>Vegetables</i>	117,96	111,94	107,24	108,71	111,68	115,87	129,82	125,09	125,12	126,35	124,50	129,18	119,46
Kacang - kacang / <i>Beans and Nuts</i>	129,74	129,81	130,04	131,06	131,06	131,42	131,55	131,57	131,48	131,55	131,78	131,78	131,07
Buah - buahan / <i>Fruits</i>	163,29	163,60	162,91	163,59	161,62	171,28	173,75	173,02	173,01	177,49	177,74	177,23	169,88
Bumbu - bumbu / <i>Spices</i>	141,44	125,99	135,53	145,00	159,33	170,43	177,06	180,30	166,13	135,05	136,49	181,32	154,51
Lemak dan Minyak / <i>Fat and Oil</i>	107,07	106,59	106,42	106,73	105,25	105,72	106,01	105,95	104,01	103,70	103,35	103,72	105,38
Bahan Makanan Lainnya / <i>Others</i>	129,00	129,06	129,18	128,58	133,76	134,09	136,80	136,80	136,31	136,97	136,97	135,81	133,61
<b>MAKANAN JADI, MINUMAN, ROKOK &amp; TEMBAKAU / Prepared Food, Beverages, Cigarette, and Tobacco</b>	<b>116,63</b>	<b>116,95</b>	<b>117,76</b>	<b>118,12</b>	<b>120,23</b>	<b>120,89</b>	<b>121,14</b>	<b>121,70</b>	<b>122,36</b>	<b>122,61</b>	<b>122,82</b>	<b>124,19</b>	<b>120,45</b>
Makanan Jadi / <i>Prepared Food</i>	118,33	118,48	119,11	119,14	122,38	123,13	123,23	124,12	125,03	125,03	125,03	125,04	122,34
Minuman yang Tidak Beralkohol / <i>Non Alcoholic Beverages</i>	107,96	107,66	107,80	109,15	109,93	110,53	110,96	111,00	110,70	110,83	111,36	111,46	109,95
Tembakau dan Minuman Beralkohol / <i>Tobacco and Alcoholic Beverages</i>	118,99	120,19	121,92	122,38	122,73	123,21	123,67	123,82	124,62	125,55	126,04	131,65	123,73
<b>PERUMAHAN, AIR, LISTRIK, GAS &amp; BAHAN BAKAR / Housing, Water, Electricity, Gas, and Fuel</b>	<b>114,97</b>	<b>115,43</b>	<b>116,73</b>	<b>117,08</b>	<b>116,83</b>	<b>116,94</b>	<b>117,19</b>	<b>117,35</b>	<b>117,80</b>	<b>118,40</b>	<b>118,55</b>	<b>118,89</b>	<b>117,18</b>
Biaya Tempat Tinggal / <i>Dwelling Cost</i>	111,41	111,57	113,63	114,08	113,32	113,32	113,32	113,32	113,86	114,86	114,92	114,92	113,54
Bahan Bakar, Penerangan dan Air / <i>Fuel, Electricity, and Water</i>	129,70	130,56	130,31	130,46	130,79	131,14	131,30	131,48	131,35	130,96	130,89	132,47	130,95
Perlengkapan Rumah tangga / <i>Household Equipment</i>	109,90	110,32	110,36	110,56	113,15	113,28	115,79	117,47	119,04	119,04	119,92	119,92	114,90
Penyelenggaraan Rumah tangga / <i>Household Operation</i>	109,57	111,35	111,65	111,85	112,01	112,26	113,01	113,15	113,54	114,07	114,83	114,90	112,68
<b>SANDANG / Clothing</b>	<b>102,99</b>	<b>104,49</b>	<b>105,46</b>	<b>105,47</b>	<b>105,52</b>	<b>105,67</b>	<b>105,86</b>	<b>106,19</b>	<b>106,59</b>	<b>107,04</b>	<b>106,62</b>	<b>106,67</b>	<b>105,71</b>
Sandang Laki-laki / <i>Clothing for Men</i>	106,90	109,30	110,06	110,14	110,21	110,67	111,27	111,27	111,27	111,23	111,23	112,10	110,47
Sandang Wanita / <i>Clothing for Women</i>	101,12	103,51	104,25	104,25	104,25	104,25	104,25	105,78	106,21	106,99	106,85	106,80	104,88
Sandang Anak-anak / <i>Clothing for Children</i>	103,36	103,44	106,09	106,09	106,09	106,09	106,12	106,12	105,85	105,85	105,99	105,99	105,59
Barang Pribadi dan Sandang Lain / <i>Personal Effects</i>	100,36	101,41	101,22	101,22	101,33	101,44	101,55	101,38	102,78	103,85	102,21	101,54	101,69
<b>KESEHATAN / Health</b>	<b>113,24</b>	<b>113,89</b>	<b>114,73</b>	<b>121,07</b>	<b>121,71</b>	<b>121,71</b>	<b>122,56</b>	<b>123,03</b>	<b>122,73</b>	<b>125,19</b>	<b>125,86</b>	<b>125,91</b>	<b>120,97</b>
Jasa Kesehatan / <i>Health Services</i>	108,00	108,00	108,71	123,77	124,07	124,07	124,07	124,07	124,07	129,53	129,53	129,53	121,45
Obat-obatan / <i>Medicine</i>	105,08	105,33	106,27	106,27	106,55	106,55	107,14	107,79	108,13	108,13	108,13	108,13	106,96
Jasa Perawatan Jasmani / <i>Personal Care Services</i>	118,98	124,11	131,93	131,93	131,93	131,93	131,93	131,93	131,93	131,93	131,93	131,93	130,20
Perawatan Jasmani dan Kosmetika / <i>Personal Care and Cosmetics</i>	121,41	122,31	122,31	123,38	124,60	124,60	126,54	127,49	126,54	127,35	129,09	129,21	125,40
<b>PENDIDIKAN, REKREASI DAN OLAH RAGA / Education, Recreation, Sports</b>	<b>116,45</b>	<b>116,40</b>	<b>116,76</b>	<b>116,93</b>	<b>116,84</b>	<b>116,91</b>	<b>117,30</b>	<b>117,63</b>	<b>117,89</b>	<b>122,53</b>	<b>122,56</b>	<b>122,61</b>	<b>118,40</b>
Pendidikan / <i>Education</i>	122,14	122,14	122,14	122,14	122,14	122,14	122,14	122,65	122,65	130,26	130,26	130,26	124,26
Kursus-kursus / Pelatihan / <i>Courses</i>	113,23	113,23	113,23	113,23	113,23	113,23	113,23	113,23	113,23	113,23	113,23	113,23	113,23
Perlengkapan / Peralatan Pendidikan / <i>Education Equipments</i>	110,11	110,33	113,81	113,81	113,05	113,66	113,47	113,68	114,74	115,47	115,89	116,30	113,69
Rekreasi / <i>Recreations</i>	105,18	104,79	104,44	105,33	105,33	105,33	107,44	107,44	108,13	108,13	108,05	108,05	106,47
Olahraga / <i>Sports</i>	101,81	101,81	101,81	101,81	101,81	101,81	101,81	101,81	101,81	101,81	101,81	101,81	101,81
<b>TRANSPOR, KOMUNIKASI DAN JASA KEUANGAN / Transport, Communication, and Financial Services</b>	<b>118,33</b>	<b>116,09</b>	<b>116,00</b>	<b>117,79</b>	<b>117,87</b>	<b>118,03</b>	<b>120,56</b>	<b>120,01</b>	<b>119,78</b>	<b>120,13</b>	<b>120,03</b>	<b>119,98</b>	<b>118,72</b>
Transpor / <i>Transport</i>	128,11	124,71	124,79	127,59	127,81	128,05	132,01	131,13	130,95	131,45	131,30	131,28	129,10
Komunikasi dan Pengiriman / <i>Communication and Delivery Service</i>	98,48	98,06	97,51	97,51	97,18	97,18	97,18	97,26	96,78	96,85	96,85	96,70	97,30
Sarana dan Penunjang Transpor / <i>Transport Equipment and Support</i>	107,75	108,38	108,40	108,40	108,77	108,77	108,77	108,77	108,77	108,96	108,96	108,96	108,64
Jasa Keuangan / <i>Financial Services</i>	108,59	108,59	108,59	108,59	108,59	108,59	108,59	108,59	108,59	108,59	108,59	108,59	108,59

**INDEKS HARGA KONSUMEN MENURUT KELOMPOK DAN SUB KELOMPOK PENGELUARAN TAHUN 2015**

Consumer Price Index by Group and Sub Group of Expenditure, 2015

(2012=100)

**METRO**

KELOMPOK/SUBKELOMPOK <i>Group/Sub Group</i>	BULAN / Month												RATA-RATA <i>Average</i>
	JAN	FEB	MAR	APR	MAY	JUN	JUL	AGS	SEP	OCT	NOV	DEC	
<b>U M U M / T O T A L / General/Total</b>	<b>126,67</b>	<b>125,45</b>	<b>125,76</b>	<b>125,90</b>	<b>126,93</b>	<b>128,00</b>	<b>129,69</b>	<b>129,26</b>	<b>129,45</b>	<b>129,49</b>	<b>129,16</b>	<b>130,28</b>	<b>128,00</b>
<b>BAHAN MAKANAN / Foodstuff</b>	<b>147,37</b>	<b>147,02</b>	<b>146,73</b>	<b>145,49</b>	<b>147,69</b>	<b>150,28</b>	<b>153,34</b>	<b>150,58</b>	<b>150,30</b>	<b>150,41</b>	<b>149,15</b>	<b>152,83</b>	<b>149,27</b>
Padi-padian, Umbi-umbian dan Hasilnya / <i>Cereals, Roots, and Their Products</i>	132,50	140,60	140,53	129,16	126,48	128,14	131,04	132,21	135,63	139,97	139,48	140,92	134,72
Daging dan Hasil-hasilnya / <i>Meat and Its Products</i>	137,65	138,14	138,53	138,90	141,48	144,39	150,88	150,13	145,88	145,38	145,62	146,76	143,65
Ikan Segar / <i>Fresh Fish</i>	130,92	130,97	133,98	136,17	133,36	132,26	134,91	136,77	137,02	138,31	137,66	137,42	134,98
Ikan Diawetkan / <i>Preserved Fish</i>	98,21	95,93	94,36	92,81	94,86	101,17	104,06	105,21	106,38	106,72	106,59	106,49	101,07
Telur, Susu dan Hasil-hasilnya / <i>Eggs, Milk, and Their Products</i>	140,05	137,57	131,60	132,78	137,80	142,27	141,59	142,76	142,14	137,73	138,80	145,19	139,19
Sayur-sayuran / <i>Vegetables</i>	211,05	206,38	205,64	204,80	209,51	218,60	218,48	217,94	218,18	219,67	220,46	222,25	214,41
Kacang - kacang / <i>Beans and Nuts</i>	156,44	156,61	156,55	156,55	156,74	156,84	156,90	156,92	156,79	156,92	156,95	157,07	156,77
Buah - buahan / <i>Fruits</i>	120,76	120,45	115,43	115,43	120,03	122,57	124,36	120,25	116,19	116,12	117,09	117,98	118,89
Bumbu - bumbu / <i>Spices</i>	220,17	202,35	207,38	224,66	243,02	245,93	258,90	228,09	223,89	214,93	201,19	226,20	224,73
Lemak dan Minyak / <i>Fat and Oil</i>	104,65	104,15	104,25	102,37	100,52	100,22	101,75	100,92	98,62	98,65	98,30	97,21	100,97
Bahan Makanan Lainnya / <i>Others</i>	112,87	113,24	113,62	113,62	114,55	121,34	126,80	125,78	125,78	125,78	125,78	125,78	120,41
<b>MAKANAN JADI, MINUMAN, ROKOK &amp; TEMBAKAU / Prepared Food, Beverages, Cigarette, and Tobacco</b>	<b>117,35</b>	<b>117,35</b>	<b>118,04</b>	<b>118,31</b>	<b>119,18</b>	<b>120,11</b>	<b>121,20</b>	<b>121,53</b>	<b>122,02</b>	<b>122,12</b>	<b>122,33</b>	<b>122,79</b>	<b>120,19</b>
Makanan Jadi / <i>Prepared Food</i>	123,48	123,48	123,69	123,69	124,19	124,44	124,89	125,42	125,96	125,96	125,96	125,96	124,76
Minuman yang Tidak Beralkohol / <i>Non Alcoholic Beverages</i>	107,07	107,09	108,71	110,38	111,73	113,71	115,76	114,80	114,72	115,03	115,59	116,32	112,58
Tembakau dan Minuman Beralkohol / <i>Tobacco and Alcoholic Beverages</i>	111,95	111,95	112,98	112,98	114,26	115,81	117,54	118,24	118,92	119,10	119,50	120,65	116,16
<b>PERUMAHAN, AIR, LISTRIK, GAS &amp; BAHAN BAKAR / Housing, Water, Electricity, Gas, and Fuel</b>	<b>116,19</b>	<b>115,74</b>	<b>115,90</b>	<b>115,97</b>	<b>116,89</b>	<b>117,12</b>	<b>117,35</b>	<b>117,45</b>	<b>117,99</b>	<b>118,21</b>	<b>117,94</b>	<b>118,20</b>	<b>117,08</b>
Biaya Tempat Tinggal / <i>Dwelling Cost</i>	113,06	112,55	112,73	112,78	113,44	113,96	114,14	114,24	114,33	114,52	114,52	114,59	113,74
Bahan Bakar, Penerangan dan Air / <i>Fuel, Electricity, and Water</i>	132,16	131,68	131,90	131,79	134,11	134,29	134,30	134,38	136,31	136,92	135,53	136,58	134,16
Perlengkapan Rumah tangga / <i>Household Equipment</i>	107,59	106,50	106,43	106,72	106,72	106,12	106,48	105,95	106,13	106,14	106,07	106,08	106,41
Penyelenggaraan Rumah tangga / <i>Household Operation</i>	109,07	109,90	110,21	110,47	110,91	110,74	111,55	112,63	112,97	112,77	113,22	113,16	111,47
<b>SANDANG / Clothing</b>	<b>109,03</b>	<b>108,91</b>	<b>109,21</b>	<b>109,41</b>	<b>110,40</b>	<b>112,49</b>	<b>115,89</b>	<b>115,74</b>	<b>115,78</b>	<b>115,74</b>	<b>115,69</b>	<b>116,21</b>	<b>112,88</b>
Sandang Laki-laki / <i>Clothing for Men</i>	101,24	101,22	101,60	101,60	103,55	105,76	110,18	108,77	108,77	108,69	108,77	108,77	105,74
Sandang Wanita / <i>Clothing for Women</i>	114,10	113,23	113,29	113,04	113,35	115,57	117,84	118,49	118,49	118,49	118,49	118,63	116,08
Sandang Anak-anak / <i>Clothing for Children</i>	114,64	114,97	115,54	116,09	117,48	120,34	124,82	124,74	124,74	124,66	124,70	126,55	120,77
Barang Pribadi dan Sandang Lain / <i>Personal Effects</i>	103,64	103,85	104,00	104,67	104,88	105,53	107,80	107,93	108,15	108,17	107,73	107,61	106,16
<b>KESEHATAN / Health</b>	<b>129,99</b>	<b>130,00</b>	<b>130,33</b>	<b>131,05</b>	<b>131,37</b>	<b>132,19</b>	<b>132,87</b>	<b>133,69</b>	<b>133,76</b>	<b>133,28</b>	<b>133,50</b>	<b>134,01</b>	<b>132,17</b>
Jasa Kesehatan / <i>Health Services</i>	126,80	126,80	126,80	126,80	126,80	126,80	126,80	126,80	126,80	126,80	126,80	126,80	126,80
Obat-obatan / <i>Medicine</i>	111,54	111,54	111,60	111,60	111,74	111,74	112,22	112,22	112,05	112,10	112,18	114,26	112,07
Jasa Perawatan Jasmani / <i>Personal Care Services</i>	134,23	134,23	134,23	134,23	134,23	134,23	134,23	134,23	134,23	134,23	134,23	134,23	134,23
Perawatan Jasmani dan Kosmetika / <i>Personal Care and Cosmetics</i>	136,83	136,88	138,06	140,71	141,82	144,83	147,12	150,14	150,47	148,68	149,44	150,38	144,61
<b>PENDIDIKAN, REKREASI DAN OLAH RAGA / Education, Recreation, Sports</b>	<b>123,44</b>	<b>123,42</b>	<b>123,51</b>	<b>123,56</b>	<b>123,59</b>	<b>123,76</b>	<b>124,07</b>	<b>125,63</b>	<b>126,26</b>	<b>126,27</b>	<b>126,29</b>	<b>126,31</b>	<b>124,68</b>
Pendidikan / <i>Education</i>	137,12	137,12	137,12	137,12	137,12	137,12	137,12	139,72	140,77	140,77	140,77	140,77	138,55
Kursus-kursus / Pelatihan / <i>Courses</i>	121,85	121,85	121,85	121,85	121,85	121,85	125,41	125,41	125,41	125,41	125,41	125,41	123,63
Perlengkapan / Peralatan Pendidikan / <i>Education Equipments</i>	92,15	92,02	91,78	91,89	92,14	93,34	93,97	93,97	93,88	93,92	93,92	94,03	93,08
Rekreasi / <i>Recreations</i>	104,86	104,86	105,52	105,57	105,57	105,57	105,57	105,57	105,60	105,60	105,60	105,60	105,46
Olahraga / <i>Sports</i>	92,36	92,36	92,36	95,47	95,47	95,47	95,47	95,47	95,47	95,47	98,58	98,58	95,21
<b>TRANSPOR, KOMUNIKASI DAN JASA KEUANGAN / Transport, Communication, and Financial Services</b>	<b>128,48</b>	<b>120,50</b>	<b>121,83</b>	<b>124,24</b>	<b>124,41</b>	<b>124,46</b>	<b>127,59</b>	<b>127,57</b>	<b>127,52</b>	<b>127,33</b>	<b>127,24</b>	<b>127,22</b>	<b>125,70</b>
Transpor / <i>Transport</i>	141,27	128,85	130,96	134,70	134,84	134,92	139,37	139,34	139,26	138,94	138,82	138,78	136,67
Komunikasi dan Pengiriman / <i>Communication and Delivery Service</i>	102,50	101,92	101,92	101,92	101,92	101,92	101,93	101,93	101,93	101,93	101,93	101,93	101,97
Sarana dan Penunjang Transpor / <i>Transport Equipment and Support</i>	114,92	114,87	114,87	115,37	116,04	116,04	118,95	118,95	118,95	118,97	118,97	118,97	117,16
Jasa Keuangan / <i>Financial Services</i>	125,30	125,30	125,30	125,30	125,30	125,30	125,30	125,30	125,30	125,30	125,30	125,30	125,30



**INDEKS HARGA KONSUMEN MENURUT KELOMPOK DAN SUB KELOMPOK PENGELUARAN TAHUN 2015**
*Consumer Price Index by Group and Sub Group of Expenditure, 2015*

(2012=100)

**TANJUNG PANDAN**

KELOMPOK/SUBKELOMPOK <i>Group/Sub Group</i>	BULAN / Month												RATA-RATA <i>Average</i>
	JAN	FEB	MAR	APR	MAY	JUN	JUL	AGS	SEP	OCT	NOV	DEC	
<b>U M U M / T O T A L / General/Total</b>	<b>128,58</b>	<b>126,08</b>	<b>123,59</b>	<b>123,99</b>	<b>125,05</b>	<b>125,91</b>	<b>125,30</b>	<b>128,17</b>	<b>129,71</b>	<b>127,18</b>	<b>126,38</b>	<b>127,94</b>	<b>126,49</b>
<b>BAHAN MAKANAN / Foodstuff</b>	<b>147,11</b>	<b>139,86</b>	<b>130,33</b>	<b>127,06</b>	<b>129,77</b>	<b>132,82</b>	<b>128,69</b>	<b>137,23</b>	<b>142,50</b>	<b>133,85</b>	<b>129,64</b>	<b>132,47</b>	<b>134,28</b>
Padi-padian, Umbi-umbian dan Hasilnya / <i>Cereals, Roots, and Their Products</i>	110,55	111,93	120,03	117,97	117,99	117,99	117,95	119,23	119,64	119,64	119,64	120,85	117,78
Daging dan Hasil-hasilnya / <i>Meat and Its Products</i>	142,33	120,38	102,04	95,83	112,60	114,18	102,33	127,12	132,80	109,20	100,74	119,85	114,95
Ikan Segar / <i>Fresh Fish</i>	189,98	183,98	163,99	154,88	155,85	164,19	148,09	163,82	178,29	162,26	153,72	151,13	164,18
Ikan Diawetkan / <i>Preserved Fish</i>	177,56	192,40	183,68	191,40	190,67	185,82	163,97	153,72	159,42	158,84	159,91	160,66	173,17
Telur, Susu dan Hasil-hasilnya / <i>Eggs, Milk, and Their Products</i>	122,22	124,17	124,22	124,09	123,63	124,68	125,53	124,90	126,52	125,21	123,77	125,31	124,52
Sayur-sayuran / <i>Vegetables</i>	131,93	115,45	95,25	94,88	97,92	104,80	110,95	126,39	125,53	117,35	111,28	122,73	112,87
Kacang - kacang / <i>Beans and Nuts</i>	132,64	132,68	132,68	132,75	132,68	132,69	132,72	132,66	132,71	132,67	132,57	132,54	132,67
Buah - buahan / <i>Fruits</i>	139,22	140,64	137,19	132,20	137,90	137,48	140,13	142,81	143,87	147,20	147,07	146,04	140,98
Bumbu - bumbu / <i>Spices</i>	185,90	143,80	112,60	120,78	123,93	127,00	139,43	145,33	152,00	130,78	123,71	128,07	136,11
Lemak dan Minyak / <i>Fat and Oil</i>	114,29	114,34	114,84	113,89	113,63	112,08	113,01	113,39	113,07	113,07	113,40	116,77	113,82
Bahan Makanan Lainnya / <i>Others</i>	98,38	98,29	99,06	99,93	100,02	98,34	97,14	98,16	98,16	98,16	98,16	98,36	98,51
<b>MAKANAN JADI, MINUMAN, ROKOK &amp; TEMBAKAU / Prepared Food, Beverages, Cigarette, and Tobacco</b>	<b>118,95</b>	<b>120,65</b>	<b>120,78</b>	<b>121,34</b>	<b>121,97</b>	<b>122,12</b>	<b>122,36</b>	<b>122,95</b>	<b>122,89</b>	<b>122,92</b>	<b>123,91</b>	<b>123,91</b>	<b>122,06</b>
Makanan Jadi / <i>Prepared Food</i>	121,31	123,46	123,72	123,72	124,71	124,82	125,21	126,11	126,11	126,28	127,08	127,08	124,97
Minuman yang Tidak Beralkohol / <i>Non Alcoholic Beverages</i>	117,44	117,62	117,45	116,70	116,77	116,10	116,06	116,27	115,91	115,37	115,19	115,19	116,34
Tembakau dan Minuman Beralkohol / <i>Tobacco and Alcoholic Beverages</i>	113,28	114,79	114,79	117,89	117,89	118,77	118,77	118,77	118,77	118,77	121,17	121,17	117,90
<b>PERUMAHAN, AIR, LISTRIK, GAS &amp; BAHAN BAKAR / Housing, Water, Electricity, Gas, and Fuel</b>	<b>121,94</b>	<b>122,33</b>	<b>122,15</b>	<b>123,25</b>	<b>123,93</b>	<b>123,95</b>	<b>124,02</b>	<b>124,25</b>	<b>124,31</b>	<b>124,23</b>	<b>124,47</b>	<b>125,09</b>	<b>123,66</b>
Biaya Tempat Tinggal / <i>Dwelling Cost</i>	120,44	120,64	120,64	120,48	120,69	120,51	120,58	120,96	121,05	120,99	121,25	121,25	120,79
Bahan Bakar, Penerangan dan Air / <i>Fuel, Electricity, and Water</i>	132,86	133,78	132,99	138,15	138,99	139,14	139,24	139,29	139,22	139,14	139,15	141,32	137,77
Perlengkapan Rumah tangga / <i>Household Equipment</i>	111,38	111,38	110,94	110,94	113,54	114,60	114,61	115,09	115,09	114,84	115,24	115,46	113,59
Penyelenggaraan Rumah tangga / <i>Household Operation</i>	116,60	117,36	117,62	118,43	119,91	119,91	119,91	119,53	119,67	119,67	120,13	121,42	119,18
<b>SANDANG / Clothing</b>	<b>120,39</b>	<b>120,45</b>	<b>120,53</b>	<b>120,85</b>	<b>121,31</b>	<b>121,08</b>	<b>121,68</b>	<b>120,90</b>	<b>121,35</b>	<b>121,46</b>	<b>121,31</b>	<b>121,58</b>	<b>121,07</b>
Sandang Laki-laki / <i>Clothing for Men</i>	132,00	132,00	132,00	132,00	132,00	132,00	132,00	132,08	132,08	132,08	132,11	132,11	132,04
Sandang Wanita / <i>Clothing for Women</i>	116,07	116,07	116,07	116,07	117,62	117,62	117,62	116,38	116,38	116,83	116,83	116,83	116,70
Sandang Anak-anak / <i>Clothing for Children</i>	118,18	117,95	117,95	118,33	118,33	118,33	118,70	118,70	118,70	119,58	119,58	119,83	118,68
Barang Pribadi dan Sandang Lain / <i>Personal Effects</i>	111,10	111,77	112,17	113,30	113,78	112,56	115,19	112,49	114,89	113,64	112,78	113,85	113,13
<b>KESEHATAN / Health</b>	<b>121,79</b>	<b>122,61</b>	<b>122,61</b>	<b>123,28</b>	<b>123,28</b>	<b>123,28</b>	<b>123,44</b>	<b>123,48</b>	<b>123,77</b>	<b>124,10</b>	<b>125,65</b>	<b>126,02</b>	<b>123,61</b>
Jasa Kesehatan / <i>Health Services</i>	136,29	136,29	136,29	136,29	136,29	136,29	136,29	136,29	136,29	136,29	136,29	136,29	136,29
Obat-obatan / <i>Medicine</i>	101,80	102,80	102,80	103,27	103,27	103,27	103,27	103,27	103,27	104,18	104,18	104,35	103,31
Jasa Perawatan Jasmani / <i>Personal Care Services</i>	143,28	143,28	143,28	143,28	143,28	143,28	143,28	143,72	144,15	144,15	144,15	144,15	143,61
Perawatan Jasmani dan Kosmetika / <i>Personal Care and Cosmetics</i>	118,55	119,93	119,93	121,20	121,20	121,20	121,55	121,55	122,11	122,42	125,88	126,60	121,84
<b>PENDIDIKAN, REKREASI DAN OLAH RAGA / Education, Recreation, Sports</b>	<b>123,76</b>	<b>123,76</b>	<b>123,38</b>	<b>123,38</b>	<b>123,81</b>	<b>123,56</b>	<b>123,69</b>	<b>132,05</b>	<b>132,25</b>	<b>132,53</b>	<b>132,53</b>	<b>133,18</b>	<b>127,32</b>
Pendidikan / <i>Education</i>	128,75	128,75	128,75	128,75	128,75	128,75	128,75	145,56	145,56	145,56	145,56	145,56	135,75
Kursus-kursus / Pelatihan / <i>Courses</i>	109,68	109,68	109,68	109,68	109,68	109,68	113,52	115,00	115,00	115,00	115,00	115,00	112,22
Perlengkapan / Peralatan Pendidikan / <i>Education Equipments</i>	132,18	132,18	130,89	130,89	130,53	129,24	128,03	128,10	129,29	129,19	129,17	129,17	129,91
Rekreasi / <i>Recreations</i>	112,44	112,44	111,85	111,85	114,17	114,17	114,17	115,75	115,59	115,59	115,59	118,61	114,35
Olahraga / <i>Sports</i>	115,64	115,64	115,64	115,64	115,64	115,64	115,64	115,64	115,64	127,72	127,72	127,72	118,66
<b>TRANSPOR, KOMUNIKASI DAN JASA KEUANGAN / Transport, Communication, and Financial Services</b>	<b>124,82</b>	<b>116,36</b>	<b>117,80</b>	<b>125,33</b>	<b>125,05</b>	<b>125,09</b>	<b>128,68</b>	<b>128,29</b>	<b>128,50</b>	<b>127,07</b>	<b>127,47</b>	<b>132,31</b>	<b>125,56</b>
Transpor / <i>Transport</i>	139,77	125,11	127,60	140,60	140,12	140,49	146,69	144,89	145,26	142,77	143,49	151,85	140,72
Komunikasi dan Pengiriman / <i>Communication and Delivery Service</i>	98,22	98,22	98,22	98,22	98,22	97,55	97,55	97,55	97,55	97,38	97,38	97,38	97,79
Sarana dan Penunjang Transpor / <i>Transport Equipment and Support</i>	111,15	111,33	111,33	111,33	111,33	111,33	111,33	116,09	116,09	116,48	116,38	116,38	113,38
Jasa Keuangan / <i>Financial Services</i>	128,56	128,56	128,56	128,56	128,56	128,56	128,56	128,56	128,56	128,56	128,56	128,56	128,56

**INDEKS HARGA KONSUMEN MENURUT KELOMPOK DAN SUB KELOMPOK PENGELUARAN TAHUN 2015**

*Consumer Price Index by Group and Sub Group of Expenditure, 2015*

(2012=100)

**PANGKAL PINANG**

KELOMPOK/SUBKELOMPOK <i>Group/Sub Group</i>	BULAN / Month												RATA-RATA <i>Average</i>
	JAN	FEB	MAR	APR	MAY	JUN	JUL	AGS	SEP	OCT	NOV	DEC	
<b>U M U M / T O T A L / General/Total</b>	<b>119,38</b>	<b>118,32</b>	<b>117,77</b>	<b>118,79</b>	<b>118,06</b>	<b>117,90</b>	<b>121,65</b>	<b>122,35</b>	<b>123,38</b>	<b>123,12</b>	<b>121,87</b>	<b>123,77</b>	<b>120,53</b>
<b>BAHAN MAKANAN / Foodstuff</b>	<b>123,95</b>	<b>121,00</b>	<b>115,37</b>	<b>117,14</b>	<b>114,42</b>	<b>112,93</b>	<b>121,84</b>	<b>124,38</b>	<b>126,75</b>	<b>123,80</b>	<b>118,65</b>	<b>124,07</b>	<b>120,36</b>
Padi-padian, Umbi-umbian dan Hasilnya / <i>Cereals, Roots, and Their Products</i>	114,62	117,81	121,94	115,68	113,62	119,31	122,01	118,90	124,66	126,75	124,89	125,68	120,49
Daging dan Hasil-hasilnya / <i>Meat and Its Products</i>	113,30	109,37	104,35	104,26	107,31	108,70	110,10	109,01	112,58	108,23	103,74	108,36	108,28
Ikan Segar / <i>Fresh Fish</i>	145,16	135,80	111,16	122,20	112,99	100,41	127,21	137,19	138,69	126,26	109,32	125,20	124,30
Ikan Diawetkan / <i>Preserved Fish</i>	101,74	107,97	107,70	104,03	107,26	101,46	106,85	109,32	116,54	117,80	117,44	121,56	109,97
Telur, Susu dan Hasil-hasilnya / <i>Eggs, Milk, and Their Products</i>	111,05	113,12	111,30	111,45	111,90	114,18	117,07	117,07	116,60	116,39	119,14	121,42	115,06
Sayur-sayuran / <i>Vegetables</i>	108,96	107,03	108,90	114,17	107,53	99,11	108,81	122,22	128,32	135,75	133,06	119,46	116,11
Kacang - kacang / <i>Beans and Nuts</i>	104,22	104,22	104,22	104,22	104,22	104,22	104,44	104,22	104,29	104,86	104,86	104,71	104,39
Buah - buahan / <i>Fruits</i>	135,55	144,89	145,84	142,89	135,61	148,16	153,82	150,93	150,38	152,66	148,46	154,32	146,96
Bumbu - bumbu / <i>Spices</i>	136,07	114,45	120,79	123,03	130,08	128,74	127,22	128,02	124,13	118,62	126,64	143,11	126,74
Lemak dan Minyak / <i>Fat and Oil</i>	125,94	125,48	125,30	125,30	124,50	124,80	126,81	124,08	122,76	122,76	121,27	119,75	124,06
Bahan Makanan Lainnya / <i>Others</i>	126,49	126,49	126,49	126,49	125,32	125,32	131,03	136,94	136,94	135,49	125,42	125,42	128,99
<b>MAKANAN JADI, MINUMAN, ROKOK &amp; TEMBAKAU / Prepared Food, Beverages, Cigarette, and Tobacco</b>	<b>119,66</b>	<b>119,60</b>	<b>122,36</b>	<b>122,53</b>	<b>123,06</b>	<b>123,23</b>	<b>125,79</b>	<b>127,05</b>	<b>127,86</b>	<b>128,87</b>	<b>129,00</b>	<b>129,51</b>	<b>124,88</b>
Makanan Jadi / <i>Prepared Food</i>	121,39	121,39	124,16	124,16	124,16	124,16	124,73	126,87	126,87	127,40	127,40	127,81	125,04
Minuman yang Tidak Beralkohol / <i>Non Alcoholic Beverages</i>	115,62	115,27	117,14	118,08	118,57	119,06	120,00	120,00	120,40	122,18	121,22	121,21	119,06
Tembakau dan Minuman Beralkohol / <i>Tobacco and Alcoholic Beverages</i>	118,60	118,60	121,93	121,95	123,67	123,97	131,87	132,08	134,88	136,42	137,55	138,59	128,34
<b>PERUMAHAN, AIR, LISTRIK, GAS &amp; BAHAN BAKAR / Housing, Water, Electricity, Gas, and Fuel</b>	<b>120,00</b>	<b>120,35</b>	<b>121,11</b>	<b>121,27</b>	<b>121,36</b>	<b>121,81</b>	<b>122,09</b>	<b>122,36</b>	<b>121,83</b>	<b>122,35</b>	<b>122,76</b>	<b>123,71</b>	<b>121,75</b>
Biaya Tempat Tinggal / <i>Dwelling Cost</i>	116,67	117,56	118,33	118,16	118,16	118,33	118,54	118,81	118,61	118,75	119,07	119,37	118,36
Bahan Bakar, Penerangan dan Air / <i>Fuel, Electricity, and Water</i>	137,24	136,37	137,45	138,61	139,11	139,89	140,40	140,71	138,78	140,89	141,54	144,79	139,65
Perlengkapan Rumah tangga / <i>Household Equipment</i>	108,64	108,60	108,61	108,65	108,54	110,37	110,55	110,56	110,39	110,39	110,81	111,64	109,81
Penyelenggaraan Rumah tangga / <i>Household Operation</i>	111,58	111,47	112,04	112,17	112,16	112,44	112,81	113,26	113,39	113,30	113,73	113,75	112,68
<b>SANDANG / Clothing</b>	<b>113,96</b>	<b>114,49</b>	<b>114,55</b>	<b>114,71</b>	<b>114,67</b>	<b>114,57</b>	<b>115,36</b>	<b>114,90</b>	<b>116,62</b>	<b>116,49</b>	<b>116,62</b>	<b>116,54</b>	<b>115,29</b>
Sandang Laki-laki / <i>Clothing for Men</i>	124,90	125,54	125,54	125,54	125,54	125,54	126,06	125,80	127,28	127,28	127,51	127,35	126,16
Sandang Wanita / <i>Clothing for Women</i>	111,93	113,06	113,50	114,06	114,06	113,88	115,40	114,64	114,43	114,30	114,98	114,98	114,10
Sandang Anak-anak / <i>Clothing for Children</i>	115,16	115,23	115,18	115,28	115,31	115,04	115,98	115,84	118,58	118,56	118,65	118,74	116,46
Barang Pribadi dan Sandang Lain / <i>Personal Effects</i>	93,72	94,02	93,77	93,77	93,45	93,59	93,46	92,51	95,67	95,05	94,24	93,85	93,93
<b>KESEHATAN / Health</b>	<b>116,36</b>	<b>116,61</b>	<b>116,01</b>	<b>116,01</b>	<b>116,07</b>	<b>116,82</b>	<b>116,83</b>	<b>118,27</b>	<b>120,29</b>	<b>120,52</b>	<b>121,47</b>	<b>121,60</b>	<b>118,07</b>
Jasa Kesehatan / <i>Health Services</i>	108,73	109,38	109,38	109,38	109,38	109,57	109,57	109,57	110,42	110,42	110,42	110,42	109,72
Obat-obatan / <i>Medicine</i>	112,02	112,02	112,02	112,02	112,02	112,02	112,02	112,02	112,53	113,42	113,43	113,68	112,44
Jasa Perawatan Jasmani / <i>Personal Care Services</i>	122,94	122,94	122,94	122,94	122,94	122,94	122,94	122,94	122,94	122,94	122,94	122,94	122,94
Perawatan Jasmani dan Kosmetika / <i>Personal Care and Cosmetics</i>	125,52	125,52	123,86	123,86	124,03	125,90	125,91	129,88	134,28	134,47	137,07	137,28	128,97
<b>PENDIDIKAN, REKREASI DAN OLAH RAGA / Education, Recreation, Sports</b>	<b>116,24</b>	<b>116,52</b>	<b>116,52</b>	<b>116,53</b>	<b>116,53</b>	<b>116,67</b>	<b>116,67</b>	<b>121,38</b>	<b>126,14</b>	<b>126,29</b>	<b>126,28</b>	<b>126,18</b>	<b>120,16</b>
Pendidikan / <i>Education</i>	121,36	121,93	121,93	121,93	121,93	121,93	121,93	129,42	137,01	137,01	137,01	137,01	127,53
Kursus-kursus / Pelatihan / <i>Courses</i>	102,13	102,13	102,13	102,13	102,13	102,13	102,13	102,13	102,13	102,13	102,13	102,13	102,13
Perlengkapan / Peralatan Pendidikan / <i>Education Equipments</i>	99,75	99,18	99,18	99,18	99,18	99,18	99,18	99,18	99,18	99,22	99,58	99,50	99,29
Rekreasi / <i>Recreations</i>	112,80	112,72	112,72	112,78	112,78	113,44	113,44	113,44	113,44	114,13	113,96	113,48	113,26
Olahraga / <i>Sports</i>	112,76	112,76	112,76	112,76	112,76	112,78	112,78	112,78	112,80	112,80	112,80	112,80	112,78
<b>TRANSPOR, KOMUNIKASI DAN JASA KEUANGAN / Transport, Communication, and Financial Services</b>	<b>114,21</b>	<b>111,47</b>	<b>112,95</b>	<b>116,09</b>	<b>115,11</b>	<b>115,43</b>	<b>121,10</b>	<b>117,20</b>	<b>116,74</b>	<b>117,82</b>	<b>117,25</b>	<b>118,39</b>	<b>116,15</b>
Transpor / <i>Transport</i>	121,92	117,57	119,87	124,71	123,10	123,71	132,45	126,43	125,72	127,41	126,55	128,30	124,81
Komunikasi dan Pengiriman / <i>Communication and Delivery Service</i>	94,76	95,01	95,01	95,01	95,01	94,75	94,75	94,75	94,75	94,67	94,67	94,67	94,82
Sarana dan Penunjang Transpor / <i>Transport Equipment and Support</i>	113,89	113,89	113,89	113,89	114,92	114,92	114,92	114,99	114,99	114,99	114,99	114,99	114,61
Jasa Keuangan / <i>Financial Services</i>	122,92	122,92	122,92	122,92	122,92	122,92	122,92	122,92	122,92	122,92	122,92	122,92	122,92

**INDEKS HARGA KONSUMEN MENURUT KELOMPOK DAN SUB KELOMPOK PENGELUARAN TAHUN 2015**  
*Consumer Price Index by Group and Sub Group of Expenditure, 2015*  
 (2012=100)

**BATAM**

KELOMPOK/SUBKELOMPOK <i>Group/Sub Group</i>	BULAN / Month												RATA-RATA <i>Average</i>
	JAN	FEB	MAR	APR	MAY	JUN	JUL	AGS	SEP	OCT	NOV	DEC	
<b>U M U M / T O T A L / General/Total</b>	<b>116,53</b>	<b>115,94</b>	<b>116,23</b>	<b>116,76</b>	<b>117,66</b>	<b>118,68</b>	<b>120,82</b>	<b>121,67</b>	<b>121,52</b>	<b>120,71</b>	<b>121,34</b>	<b>122,54</b>	<b>119,20</b>
<b>BAHAN MAKANAN / Foodstuff</b>	<b>121,91</b>	<b>118,58</b>	<b>118,01</b>	<b>116,76</b>	<b>120,49</b>	<b>124,40</b>	<b>129,39</b>	<b>132,13</b>	<b>130,58</b>	<b>125,94</b>	<b>128,91</b>	<b>133,88</b>	<b>125,08</b>
Padi-padian, Umbi-umbian dan Hasilnya / <i>Cereals, Roots, and Their Products</i>	115,48	115,51	115,85	116,24	118,60	120,16	120,59	120,94	121,79	132,84	145,73	146,06	124,15
Daging dan Hasil-hasilnya / <i>Meat and Its Products</i>	109,20	108,98	111,17	108,97	110,20	116,78	114,47	116,49	120,32	115,72	111,38	116,19	113,32
Ikan Segar / <i>Fresh Fish</i>	121,19	123,33	122,25	118,71	118,09	118,38	122,11	125,85	126,99	123,49	120,88	120,17	121,79
Ikan Diawetkan / <i>Preserved Fish</i>	114,89	115,38	115,73	115,93	115,76	116,33	119,88	119,86	116,51	116,54	116,74	116,74	116,69
Telur, Susu dan Hasil-hasilnya / <i>Eggs, Milk, and Their Products</i>	111,71	110,79	109,72	108,06	110,51	113,76	113,88	116,42	116,42	114,13	114,56	115,97	112,99
Sayur-sayuran / <i>Vegetables</i>	155,46	140,70	143,41	137,26	145,84	149,99	157,97	175,39	169,62	154,90	162,32	168,65	155,13
Kacang - kacang / <i>Beans and Nuts</i>	114,02	113,87	113,98	114,43	114,49	116,19	117,12	117,63	117,94	118,23	118,17	117,89	116,16
Buah - buahan / <i>Fruits</i>	117,91	117,93	117,93	118,31	119,72	122,65	125,31	124,40	121,44	123,31	124,13	124,98	121,50
Bumbu - bumbu / <i>Spices</i>	153,92	128,22	118,77	123,94	145,02	161,00	200,52	199,14	183,86	140,54	149,92	191,58	158,04
Lemak dan Minyak / <i>Fat and Oil</i>	108,04	110,19	109,08	106,73	108,67	111,06	111,71	111,06	108,79	107,75	108,53	106,65	109,02
Bahan Makanan Lainnya / <i>Others</i>	101,11	101,10	101,11	102,91	102,91	102,87	104,01	104,05	104,05	105,23	105,23	105,25	103,32
<b>MAKANAN JADI, MINUMAN, ROKOK &amp; TEMBAKAU / Prepared Food, Beverages, Cigarette, and Tobacco</b>	<b>115,86</b>	<b>116,29</b>	<b>116,61</b>	<b>117,63</b>	<b>117,95</b>	<b>119,03</b>	<b>119,61</b>	<b>120,10</b>	<b>120,21</b>	<b>120,54</b>	<b>121,06</b>	<b>121,36</b>	<b>118,85</b>
Makanan Jadi / <i>Prepared Food</i>	113,84	113,84	114,04	114,62	114,62	116,02	116,44	116,92	116,92	116,96	116,96	117,09	115,69
Minuman yang Tidak Beralkohol / <i>Non Alcoholic Beverages</i>	105,97	106,43	106,48	107,81	108,21	108,17	108,59	108,86	109,05	110,06	111,13	111,56	108,53
Tembakau dan Minuman Beralkohol / <i>Tobacco and Alcoholic Beverages</i>	131,45	133,15	134,08	136,10	137,29	138,48	139,69	140,45	140,80	141,32	142,86	143,55	138,27
<b>PERUMAHAN, AIR, LISTRIK, GAS &amp; BAHAN BAKAR / Housing, Water, Electricity, Gas, and Fuel</b>	<b>110,95</b>	<b>112,46</b>	<b>113,16</b>	<b>113,90</b>	<b>114,18</b>	<b>114,25</b>	<b>114,20</b>	<b>114,25</b>	<b>114,53</b>	<b>114,40</b>	<b>114,45</b>	<b>114,49</b>	<b>113,77</b>
Biaya Tempat Tinggal / <i>Dwelling Cost</i>	109,15	111,79	112,85	113,99	114,09	114,20	114,14	114,15	113,97	113,79	113,76	113,72	113,30
Bahan Bakar, Penerangan dan Air / <i>Fuel, Electricity, and Water</i>	112,83	112,90	112,90	113,32	113,32	113,32	113,32	113,47	114,00	114,06	114,23	114,42	113,51
Perlengkapan Rumah tangga / <i>Household Equipment</i>	106,17	106,05	106,50	106,47	109,28	109,29	109,33	109,32	111,92	111,59	111,59	111,59	109,09
Penyelenggaraan Rumah tangga / <i>Household Operation</i>	119,27	119,26	119,72	119,70	119,72	119,71	119,59	119,65	120,10	120,01	120,20	120,42	119,78
<b>SANDANG / Clothing</b>	<b>108,53</b>	<b>108,25</b>	<b>107,79</b>	<b>107,86</b>	<b>107,93</b>	<b>108,18</b>	<b>107,78</b>	<b>108,02</b>	<b>109,04</b>	<b>108,75</b>	<b>107,70</b>	<b>107,74</b>	<b>108,13</b>
Sandang Laki-laki / <i>Clothing for Men</i>	110,07	110,13	110,13	110,37	110,37	110,70	110,86	110,86	110,92	110,92	110,92	110,90	110,60
Sandang Wanita / <i>Clothing for Women</i>	106,46	106,57	106,60	106,62	106,62	106,54	106,62	106,62	106,64	106,78	106,74	107,50	106,69
Sandang Anak-anak / <i>Clothing for Children</i>	110,35	110,35	110,28	110,21	110,29	110,29	110,28	110,28	110,28	110,30	110,33	110,41	110,30
Barang Pribadi dan Sandang Lain / <i>Personal Effects</i>	107,15	105,97	104,31	104,37	104,57	105,24	103,57	104,45	108,13	106,93	103,06	102,51	105,02
<b>KESEHATAN / Health</b>	<b>119,26</b>	<b>119,29</b>	<b>119,30</b>	<b>119,34</b>	<b>119,44</b>	<b>119,49</b>	<b>119,48</b>	<b>119,49</b>	<b>119,68</b>	<b>119,69</b>	<b>119,71</b>	<b>119,73</b>	<b>119,49</b>
Jasa Kesehatan / <i>Health Services</i>	143,68	143,68	143,68	143,68	143,68	143,68	143,68	143,68	143,68	143,68	143,68	143,68	143,68
Obat-obatan / <i>Medicine</i>	108,26	108,28	108,24	108,11	108,11	108,22	108,22	108,22	108,22	108,22	108,22	108,22	108,21
Jasa Perawatan Jasmani / <i>Personal Care Services</i>	101,68	101,68	101,68	101,68	101,68	101,68	101,68	101,68	101,68	101,68	101,68	101,68	101,68
Perawatan Jasmani dan Kosmetika / <i>Personal Care and Cosmetics</i>	109,22	109,29	109,34	109,49	109,75	109,81	109,79	109,81	110,28	110,31	110,37	110,43	109,82
<b>PENDIDIKAN, REKREASI DAN OLAH RAGA / Education, Recreation, Sports</b>	<b>109,33</b>	<b>109,81</b>	<b>109,78</b>	<b>109,84</b>	<b>109,71</b>	<b>109,69</b>	<b>110,28</b>	<b>112,53</b>	<b>112,62</b>	<b>112,61</b>	<b>112,54</b>	<b>112,50</b>	<b>110,94</b>
Pendidikan / <i>Education</i>	116,17	116,70	116,70	116,70	116,70	116,70	117,92	122,51	122,51	122,51	122,51	122,22	119,15
Kursus-kursus / Pelatihan / <i>Courses</i>	100,00	102,52	102,52	102,52	102,52	102,52	102,52	102,52	102,52	102,52	102,52	102,52	102,31
Perlengkapan / Peralatan Pendidikan / <i>Education Equipments</i>	106,57	106,29	106,04	105,81	104,60	104,40	104,23	104,07	103,92	103,79	102,69	102,69	104,59
Rekreasi / <i>Recreations</i>	101,80	101,79	101,79	102,11	102,11	102,12	102,12	102,12	102,50	102,50	102,57	102,57	102,18
Olahraga / <i>Sports</i>	104,48	104,48	104,48	104,48	104,48	104,48	104,48	104,48	104,48	104,48	105,93	109,85	105,05
<b>TRANSPOR, KOMUNIKASI DAN JASA KEUANGAN / Transport, Communication, and Financial Services</b>	<b>123,77</b>	<b>121,79</b>	<b>122,83</b>	<b>125,04</b>	<b>125,11</b>	<b>125,21</b>	<b>130,41</b>	<b>130,46</b>	<b>130,47</b>	<b>131,15</b>	<b>131,14</b>	<b>131,82</b>	<b>127,43</b>
Transpor / <i>Transport</i>	135,07	131,58	133,17	136,57	136,67	136,84	144,69	144,76	144,77	145,83	145,80	146,84	140,22
Komunikasi dan Pengiriman / <i>Communication and Delivery Service</i>	101,57	101,57	101,59	101,59	101,59	101,59	101,59	101,59	101,59	101,59	101,59	101,62	101,59
Sarana dan Penunjang Transpor / <i>Transport Equipment and Support</i>	101,84	105,24	105,24	105,24	105,24	105,24	106,21	106,21	106,21	106,21	106,21	106,21	105,44
Jasa Keuangan / <i>Financial Services</i>	113,26	113,26	113,26	113,26	113,26	113,26	113,26	113,26	113,26	113,26	113,26	113,26	113,26

**INDEKS HARGA KONSUMEN MENURUT KELOMPOK DAN SUB KELOMPOK PENGELUARAN TAHUN 2015**

*Consumer Price Index by Group and Sub Group of Expenditure, 2015*

(2012=100)

**TANJUNG PINANG**

KELOMPOK/SUBKELOMPOK <i>Group/Sub Group</i>	BULAN / Month												RATA-RATA <i>Average</i>
	JAN	FEB	MAR	APR	MAY	JUN	JUL	AGS	SEP	OCT	NOV	DEC	
<b>U M U M / T O T A L / General/Total</b>	<b>119,56</b>	<b>119,04</b>	<b>118,79</b>	<b>119,54</b>	<b>120,06</b>	<b>120,78</b>	<b>121,83</b>	<b>121,42</b>	<b>122,24</b>	<b>121,01</b>	<b>121,23</b>	<b>122,27</b>	<b>120,65</b>
<b>BAHAN MAKANAN / Foodstuff</b>	<b>127,61</b>	<b>126,06</b>	<b>123,94</b>	<b>124,57</b>	<b>126,23</b>	<b>129,33</b>	<b>131,64</b>	<b>130,72</b>	<b>129,83</b>	<b>127,94</b>	<b>128,17</b>	<b>131,12</b>	<b>128,10</b>
Padi-padian, Umbi-umbian dan Hasilnya / <i>Cereals, Roots, and Their Products</i>	127,57	129,17	129,77	129,94	131,08	131,47	131,60	131,58	131,61	133,76	138,43	138,99	132,08
Daging dan Hasil-hasilnya / <i>Meat and Its Products</i>	125,56	124,98	123,15	122,83	123,87	131,00	132,79	129,61	132,19	131,47	128,58	125,94	127,66
Ikan Segar / <i>Fresh Fish</i>	137,31	143,36	141,48	137,36	138,83	139,64	146,37	140,50	142,75	142,15	136,44	138,49	140,39
Ikan Diawetkan / <i>Preserved Fish</i>	122,51	123,52	123,72	123,81	124,41	124,82	126,33	125,25	124,18	124,51	125,20	124,99	124,44
Telur, Susu dan Hasil-hasilnya / <i>Eggs, Milk, and Their Products</i>	110,14	111,07	110,15	108,44	109,20	111,78	112,65	113,21	113,49	113,04	113,47	115,31	111,83
Sayur-sayuran / <i>Vegetables</i>	140,29	129,76	118,21	138,85	139,34	148,22	144,69	147,82	141,86	134,62	136,27	143,49	138,62
Kacang - kacang / <i>Beans and Nuts</i>	139,11	139,06	139,13	140,09	140,11	140,79	141,22	141,21	142,35	142,56	142,13	141,50	140,77
Buah - buahan / <i>Fruits</i>	123,91	123,44	124,07	123,87	124,41	126,86	129,51	129,97	131,03	130,52	130,25	132,10	127,50
Bumbu - bumbu / <i>Spices</i>	138,15	118,05	111,08	108,83	117,23	126,21	131,53	134,59	125,13	111,99	117,43	134,71	122,91
Lemak dan Minyak / <i>Fat and Oil</i>	103,30	102,84	103,77	104,54	104,02	103,65	106,11	104,38	101,11	100,51	99,55	98,32	102,68
Bahan Makanan Lainnya / <i>Others</i>	109,55	110,11	109,85	112,29	112,29	112,48	112,75	112,75	117,13	117,20	117,20	117,20	113,40
<b>MAKANAN JADI, MINUMAN, ROKOK &amp; TEMBAKAU / Prepared Food, Beverages, Cigarette, and Tobacco</b>	<b>120,95</b>	<b>121,68</b>	<b>122,11</b>	<b>122,80</b>	<b>123,77</b>	<b>123,80</b>	<b>123,91</b>	<b>124,17</b>	<b>124,71</b>	<b>125,73</b>	<b>126,29</b>	<b>128,69</b>	<b>124,05</b>
Makanan Jadi / <i>Prepared Food</i>	123,91	123,93	124,29	124,74	124,93	124,94	125,07	125,08	125,48	126,18	126,38	129,46	125,37
Minuman yang Tidak Beralkohol / <i>Non Alcoholic Beverages</i>	113,68	114,35	114,98	115,32	119,22	119,25	119,29	119,89	120,60	121,18	122,97	123,17	118,66
Tembakau dan Minuman Beralkohol / <i>Tobacco and Alcoholic Beverages</i>	118,42	121,39	121,86	123,57	124,33	124,39	124,55	125,27	126,02	128,46	129,00	131,30	124,88
<b>PERUMAHAN, AIR, LISTRIK, GAS &amp; BAHAN BAKAR / Housing, Water, Electricity, Gas, and Fuel</b>	<b>115,00</b>	<b>115,21</b>	<b>114,87</b>	<b>114,88</b>	<b>115,05</b>	<b>115,06</b>	<b>115,35</b>	<b>115,39</b>	<b>115,41</b>	<b>115,29</b>	<b>115,43</b>	<b>115,61</b>	<b>115,21</b>
Biaya Tempat Tinggal / <i>Dwelling Cost</i>	109,47	109,46	109,46	109,70	109,70	109,57	109,95	109,94	109,98	109,95	109,95	109,95	109,76
Bahan Bakar, Penerangan dan Air / <i>Fuel, Electricity, and Water</i>	143,25	143,83	141,84	140,90	141,88	142,50	142,62	142,78	142,60	142,03	141,93	142,95	142,43
Perlengkapan Rumah tangga / <i>Household Equipment</i>	112,35	113,99	113,99	113,99	113,99	113,99	113,99	114,14	114,14	114,14	114,14	114,14	113,92
Penyelenggaraan Rumah tangga / <i>Household Operation</i>	106,38	106,37	106,20	106,22	106,35	106,28	106,42	106,52	106,84	106,82	108,81	109,01	106,85
<b>SANDANG / Clothing</b>	<b>115,46</b>	<b>116,99</b>	<b>117,26</b>	<b>118,28</b>	<b>118,58</b>	<b>118,69</b>	<b>119,26</b>	<b>119,11</b>	<b>119,29</b>	<b>119,53</b>	<b>119,64</b>	<b>119,79</b>	<b>118,49</b>
Sandang Laki-laki / <i>Clothing for Men</i>	118,79	118,79	118,79	122,61	122,61	122,61	122,98	122,98	122,98	122,98	123,91	123,91	122,00
Sandang Wanita / <i>Clothing for Women</i>	117,95	121,95	123,28	123,73	123,73	123,81	127,14	127,14	127,14	127,14	127,14	128,02	124,85
Sandang Anak-anak / <i>Clothing for Children</i>	117,05	118,20	118,42	118,42	118,55	118,55	117,46	117,46	117,46	117,80	117,80	117,35	117,88
Barang Pribadi dan Sandang Lain / <i>Personal Effects</i>	107,50	108,46	107,94	107,41	108,51	108,89	108,35	107,73	108,45	109,12	108,55	108,66	108,30
<b>KESEHATAN / Health</b>	<b>110,75</b>	<b>111,65</b>	<b>111,81</b>	<b>112,05</b>	<b>112,05</b>	<b>112,19</b>	<b>112,27</b>	<b>112,67</b>	<b>112,83</b>	<b>113,00</b>	<b>113,47</b>	<b>113,42</b>	<b>112,35</b>
Jasa Kesehatan / <i>Health Services</i>	105,06	107,91	107,91	107,91	107,91	107,91	107,91	107,91	107,91	107,94	107,94	107,94	107,68
Obat-obatan / <i>Medicine</i>	107,22	107,25	107,65	107,65	107,69	106,54	106,62	107,70	107,78	107,90	108,57	107,66	107,52
Jasa Perawatan Jasmani / <i>Personal Care Services</i>	133,74	133,74	133,74	133,74	133,74	133,74	133,74	133,74	133,74	133,74	133,74	133,74	133,74
Perawatan Jasmani dan Kosmetika / <i>Personal Care and Cosmetics</i>	111,94	112,09	112,27	112,84	112,84	113,75	113,92	114,33	114,67	115,01	115,81	116,17	113,80
<b>PENDIDIKAN, REKREASI DAN OLAH RAGA / Education, Recreation, Sports</b>	<b>115,02</b>	<b>115,48</b>	<b>115,48</b>	<b>115,53</b>	<b>115,53</b>	<b>115,53</b>	<b>115,78</b>	<b>116,16</b>	<b>116,28</b>	<b>116,28</b>	<b>116,28</b>	<b>116,28</b>	<b>115,80</b>
Pendidikan / <i>Education</i>	107,64	107,64	107,64	107,64	107,64	107,64	108,25	109,44	109,69	109,69	109,69	109,69	108,52
Kursus-kursus / Pelatihan / <i>Courses</i>	105,29	105,29	105,29	105,29	105,29	105,29	105,29	105,29	105,29	105,29	105,29	105,29	105,29
Perlengkapan / Peralatan Pendidikan / <i>Education Equipments</i>	127,19	129,33	129,33	129,33	129,33	129,33	129,33	128,36	128,36	128,36	128,36	128,36	128,75
Rekreasi / <i>Recreations</i>	123,84	123,84	123,84	123,99	123,99	123,99	123,78	123,78	123,78	123,78	123,78	123,78	123,85
Olahraga / <i>Sports</i>	114,23	116,24	116,24	116,98	116,98	116,98	116,98	116,98	116,98	116,98	116,98	116,98	116,63
<b>TRANSPOR, KOMUNIKASI DAN JASA KEUANGAN / Transport, Communication, and Financial Services</b>	<b>120,36</b>	<b>116,84</b>	<b>118,27</b>	<b>120,95</b>	<b>120,30</b>	<b>120,33</b>	<b>122,87</b>	<b>120,88</b>	<b>126,84</b>	<b>120,31</b>	<b>120,32</b>	<b>119,55</b>	<b>120,65</b>
Transpor / <i>Transport</i>	130,57	124,90	127,21	131,40	130,35	130,44	134,55	131,33	140,96	130,41	130,42	129,18	130,98
Komunikasi dan Pengiriman / <i>Communication and Delivery Service</i>	99,23	99,23	99,23	99,32	99,32	99,32	99,32	99,32	99,32	99,32	99,32	99,32	99,30
Sarana dan Penunjang Transpor / <i>Transport Equipment and Support</i>	123,04	122,80	122,80	123,85	123,85	123,33	123,33	123,33	123,33	123,33	123,33	123,33	123,30
Jasa Keuangan / <i>Financial Services</i>	112,56	112,56	112,56	112,56	112,56	112,56	112,56	112,56	112,56	112,56	112,56	112,56	112,56

**INDEKS HARGA KONSUMEN MENURUT KELOMPOK DAN SUB KELOMPOK PENGELUARAN TAHUN 2015**

*Consumer Price Index by Group and Sub Group of Expenditure, 2015*

(2012=100)

**DKI JAKARTA**

KELOMPOK/SUBKELOMPOK <i>Group/Sub Group</i>	BULAN / Month												RATA-RATA <i>Average</i>
	JAN	FEB	MAR	APR	MAY	JUN	JUL	AGS	SEP	OCT	NOV	DEC	
<b>U M U M / T O T A L / General/Total</b>	<b>118,92</b>	<b>119,20</b>	<b>119,43</b>	<b>119,75</b>	<b>120,16</b>	<b>120,58</b>	<b>121,75</b>	<b>122,37</b>	<b>122,38</b>	<b>122,32</b>	<b>122,47</b>	<b>123,35</b>	<b>121,06</b>
<b>BAHAN MAKANAN / Foodstuff</b>	<b>131,57</b>	<b>130,62</b>	<b>130,44</b>	<b>129,28</b>	<b>130,54</b>	<b>132,28</b>	<b>134,92</b>	<b>136,62</b>	<b>135,77</b>	<b>134,19</b>	<b>134,07</b>	<b>137,79</b>	<b>133,17</b>
Padi-padian, Umbi-umbian dan Hasilnya / <i>Cereals, Roots, and Their Products</i>	127,97	134,02	138,22	133,17	132,18	132,65	132,77	134,52	137,24	138,41	138,01	138,85	134,83
Daging dan Hasil-hasilnya / <i>Meat and Its Products</i>	121,54	120,11	115,59	116,14	119,08	122,06	129,27	134,95	129,03	127,33	126,01	132,42	124,46
Ikan Segar / <i>Fresh Fish</i>	130,02	131,82	131,23	130,66	130,33	132,33	135,72	135,78	138,27	135,48	135,25	135,67	133,55
Ikan Diawetkan / <i>Preserved Fish</i>	125,63	128,12	129,22	131,20	131,11	131,15	132,00	133,18	133,85	134,79	135,08	136,71	131,84
Telur, Susu dan Hasil-hasilnya / <i>Eggs, Milk, and Their Products</i>	124,80	125,42	123,67	123,57	125,12	126,67	124,69	125,94	126,96	126,72	127,78	129,85	125,93
Sayur-sayuran / <i>Vegetables</i>	135,57	137,16	135,76	133,78	135,81	138,69	146,02	148,31	148,47	146,37	150,35	153,67	142,50
Kacang - kacangan / <i>Beans and Nuts</i>	128,55	129,03	129,05	128,24	128,47	129,79	131,55	130,88	134,55	135,19	135,08	134,99	131,28
Buah - buahan / <i>Fruits</i>	144,87	145,51	144,83	145,98	145,62	148,44	149,92	150,46	147,19	148,93	148,39	150,22	147,53
Bumbu - bumbu / <i>Spices</i>	173,53	139,86	140,56	139,89	150,93	154,09	159,69	160,48	150,72	134,85	131,80	152,86	149,11
Lemak dan Minyak / <i>Fat and Oil</i>	112,72	112,93	112,47	111,95	110,31	110,06	112,95	113,84	112,01	110,39	109,88	113,09	111,88
Bahan Makanan Lainnya / <i>Others</i>	114,19	114,22	113,53	114,31	114,98	114,58	116,28	116,95	117,82	118,69	120,41	120,82	116,40
<b>MAKANAN JADI, MINUMAN, ROKOK &amp; TEMBAKAU / Prepared Food, Beverages, Cigarette, and Tobacco</b>	<b>125,31</b>	<b>125,88</b>	<b>127,22</b>	<b>127,74</b>	<b>128,20</b>	<b>129,04</b>	<b>129,76</b>	<b>131,68</b>	<b>132,10</b>	<b>132,59</b>	<b>133,08</b>	<b>133,42</b>	<b>129,67</b>
Makanan Jadi / <i>Prepared Food</i>	130,96	131,63	132,65	133,31	133,62	134,50	135,40	138,38	138,88	139,06	139,97	140,15	135,71
Minuman yang Tidak Beralkohol / <i>Non Alcoholic Beverages</i>	112,44	112,69	114,32	114,80	115,12	116,09	116,67	117,21	117,26	118,12	117,85	118,25	115,90
Tembakau dan Minuman Beralkohol / <i>Tobacco and Alcoholic Beverages</i>	122,00	122,59	124,70	124,79	125,91	126,49	126,71	126,76	127,33	128,46	128,46	129,27	126,12
<b>PERUMAHAN, AIR, LISTRIK, GAS &amp; BAHAN BAKAR / Housing, Water, Electricity, Gas, and Fuel</b>	<b>117,86</b>	<b>118,97</b>	<b>119,20</b>	<b>119,24</b>	<b>119,51</b>	<b>119,86</b>	<b>119,96</b>	<b>120,36</b>	<b>120,72</b>	<b>120,75</b>	<b>120,98</b>	<b>121,57</b>	<b>119,92</b>
Biaya Tempat Tinggal / <i>Dwelling Cost</i>	110,37	110,97	111,10	111,32	111,41	111,76	111,76	112,04	112,31	112,38	112,84	113,17	111,79
Bahan Bakar, Penerangan dan Air / <i>Fuel, Electricity, and Water</i>	138,56	141,43	140,79	140,01	140,93	141,73	142,01	142,38	142,61	142,14	141,90	143,38	141,49
Perlengkapan Rumah tangga / <i>Household Equipment</i>	112,51	112,59	114,11	114,75	114,89	114,67	114,69	115,45	115,99	116,61	116,67	117,20	115,01
Penyelenggaraan Rumah tangga / <i>Household Operation</i>	116,18	117,17	117,99	118,14	118,12	118,27	118,50	119,09	119,79	119,87	120,22	120,36	118,64
<b>SANDANG / Clothing</b>	<b>109,26</b>	<b>109,99</b>	<b>109,60</b>	<b>109,87</b>	<b>110,20</b>	<b>109,91</b>	<b>110,16</b>	<b>110,17</b>	<b>111,52</b>	<b>112,36</b>	<b>112,54</b>	<b>112,97</b>	<b>110,71</b>
Sandang Laki-laki / <i>Clothing for Men</i>	109,36	109,88	110,26	110,26	110,61	111,00	111,57	112,71	114,11	114,33	114,97	115,45	112,04
Sandang Wanita / <i>Clothing for Women</i>	110,01	110,36	110,46	110,61	110,88	111,05	111,70	111,21	111,80	112,44	113,50	113,60	111,47
Sandang Anak-anak / <i>Clothing for Children</i>	104,36	104,61	104,92	104,92	105,25	105,53	105,51	105,61	105,79	105,85	106,26	106,26	105,41
Barang Pribadi dan Sandang Lain / <i>Personal Effects</i>	110,47	111,59	110,44	110,98	111,32	110,35	110,39	110,13	112,16	113,59	113,13	113,82	111,53
<b>KESEHATAN / Health</b>	<b>110,35</b>	<b>110,52</b>	<b>111,16</b>	<b>111,54</b>	<b>112,04</b>	<b>112,09</b>	<b>112,52</b>	<b>112,96</b>	<b>113,75</b>	<b>114,28</b>	<b>114,54</b>	<b>114,89</b>	<b>112,55</b>
Jasa Kesehatan / <i>Health Services</i>	106,69	106,69	106,69	107,31	107,31	107,31	107,31	107,31	107,55	108,20	108,20	108,20	107,40
Obat-obatan / <i>Medicine</i>	107,20	107,38	108,30	107,19	108,46	108,93	108,94	109,33	110,00	110,70	110,70	111,14	109,02
Jasa Perawatan Jasmani / <i>Personal Care Services</i>	117,65	117,65	120,49	124,08	124,08	124,08	124,08	124,08	124,08	124,08	124,08	124,08	122,71
Perawatan Jasmani dan Kosmetika / <i>Personal Care and Cosmetics</i>	113,87	114,24	114,89	114,94	115,73	115,65	116,81	117,86	119,44	119,91	120,61	121,37	117,11
<b>PENDIDIKAN, REKREASI DAN OLAH RAGA / Education, Recreation, Sports</b>	<b>104,99</b>	<b>104,99</b>	<b>105,06</b>	<b>105,06</b>	<b>105,09</b>	<b>105,11</b>	<b>105,24</b>	<b>107,99</b>	<b>109,18</b>	<b>109,17</b>	<b>109,18</b>	<b>109,18</b>	<b>106,69</b>
Pendidikan / <i>Education</i>	104,05	104,06	104,06	104,06	104,06	104,06	104,27	110,06	112,70	112,70	112,70	112,70	107,46
Kursus-kursus / Pelatihan / <i>Courses</i>	101,26	101,26	101,26	101,26	101,26	101,26	101,26	101,26	101,26	101,26	101,26	101,26	101,26
Perlengkapan / Peralatan Pendidikan / <i>Education Equipments</i>	103,68	103,67	103,67	103,67	103,67	103,73	103,77	104,20	104,28	104,43	104,46	104,46	103,97
Rekreasi / <i>Recreations</i>	107,03	107,03	107,22	107,22	107,31	107,35	107,44	107,77	107,77	107,72	107,72	107,72	107,44
Olahraga / <i>Sports</i>	104,69	104,69	104,69	104,69	104,69	104,69	104,69	104,69	104,77	104,85	104,92	104,92	104,75
<b>TRANSPOR, KOMUNIKASI DAN JASA KEUANGAN / Transport, Communication, and Financial Services</b>	<b>119,86</b>	<b>119,83</b>	<b>119,89</b>	<b>121,41</b>	<b>121,60</b>	<b>121,58</b>	<b>124,19</b>	<b>123,01</b>	<b>121,72</b>	<b>121,67</b>	<b>121,72</b>	<b>122,13</b>	<b>121,55</b>
Transpor / <i>Transport</i>	135,98	135,93	136,03	138,96	139,32	139,25	144,14	141,59	139,11	139,02	138,90	139,68	138,99
Komunikasi dan Pengiriman / <i>Communication and Delivery Service</i>	99,61	99,61	99,61	99,61	99,61	99,55	99,55	99,75	99,75	99,75	99,75	99,75	99,66
Sarana dan Penunjang Transpor / <i>Transport Equipment and Support</i>	107,90	107,90	107,90	107,90	107,90	108,34	109,03	110,09	110,09	110,09	111,56	111,56	109,19
Jasa Keuangan / <i>Financial Services</i>	118,29	118,29	118,29	118,29	118,29	118,29	118,29	118,29	118,29	118,29	118,29	118,29	118,29

**INDEKS HARGA KONSUMEN MENURUT KELOMPOK DAN SUB KELOMPOK PENGELUARAN TAHUN 2015**

*Consumer Price Index by Group and Sub Group of Expenditure, 2015*

(2012=100)

**BOGOR**

KELOMPOK/SUBKELOMPOK <i>Group/Sub Group</i>	BULAN / Month												RATA-RATA <i>Average</i>
	JAN	FEB	MAR	APR	MAY	JUN	JUL	AGS	SEP	OCT	NOV	DEC	
<b>U M U M / T O T A L / General/Total</b>	<b>117,05</b>	<b>117,21</b>	<b>118,09</b>	<b>118,93</b>	<b>119,38</b>	<b>119,96</b>	<b>120,55</b>	<b>121,25</b>	<b>121,30</b>	<b>120,45</b>	<b>120,77</b>	<b>121,69</b>	<b>119,72</b>
<b>BAHAN MAKANAN / Foodstuff</b>	<b>122,22</b>	<b>120,49</b>	<b>122,23</b>	<b>121,90</b>	<b>123,19</b>	<b>125,37</b>	<b>127,18</b>	<b>129,00</b>	<b>127,65</b>	<b>123,54</b>	<b>125,04</b>	<b>128,57</b>	<b>124,70</b>
Padi-padian, Umbi-umbian dan Hasilnya / <i>Cereals, Roots, and Their Products</i>	112,93	115,44	121,15	120,65	120,24	120,26	120,56	121,79	122,81	123,02	122,99	123,09	120,41
Daging dan Hasil-hasilnya / <i>Meat and Its Products</i>	119,27	119,52	116,57	114,79	118,11	123,60	125,91	131,86	124,28	119,69	121,07	120,28	121,25
Ikan Segar / <i>Fresh Fish</i>	140,24	140,90	140,67	140,72	141,43	140,82	143,43	145,71	145,46	146,17	145,04	142,97	142,80
Ikan Diawetkan / <i>Preserved Fish</i>	120,77	123,63	125,53	126,01	126,97	127,55	128,88	129,82	130,84	130,87	131,67	132,35	127,91
Telur, Susu dan Hasil-hasilnya / <i>Eggs, Milk, and Their Products</i>	115,54	113,27	109,88	108,19	112,13	115,75	113,15	116,46	117,40	111,40	113,06	117,53	113,65
Sayur-sayuran / <i>Vegetables</i>	106,32	107,98	108,85	106,36	104,17	105,16	108,58	111,85	112,52	112,46	118,09	124,17	110,54
Kacang - kacang / <i>Beans and Nuts</i>	121,42	121,56	122,12	122,08	122,21	122,24	122,58	122,58	122,58	122,63	123,48	124,09	122,46
Buah - buahan / <i>Fruits</i>	145,22	145,77	150,07	151,69	154,02	158,86	162,70	161,56	167,01	161,17	161,17	164,29	156,96
Bumbu - bumbu / <i>Spices</i>	165,81	134,65	141,30	144,86	149,11	156,38	166,96	167,75	153,21	122,99	131,03	161,43	149,62
Lemak dan Minyak / <i>Fat and Oil</i>	106,16	106,20	106,18	106,31	107,10	107,19	108,59	107,08	106,44	106,39	106,20	105,87	106,64
Bahan Makanan Lainnya / <i>Others</i>	123,51	124,86	126,17	125,76	125,42	126,30	127,82	127,96	127,96	127,96	127,96	124,32	126,33
<b>MAKANAN JADI, MINUMAN, ROKOK &amp; TEMBAKAU / Prepared Food, Beverages, Cigarette, and Tobacco</b>	<b>112,89</b>	<b>114,40</b>	<b>114,69</b>	<b>115,19</b>	<b>115,66</b>	<b>115,87</b>	<b>116,31</b>	<b>116,76</b>	<b>117,26</b>	<b>117,40</b>	<b>117,40</b>	<b>117,73</b>	<b>115,96</b>
Makanan Jadi / <i>Prepared Food</i>	112,51	113,25	113,61	113,65	113,88	114,06	114,55	114,92	115,72	115,96	115,96	116,43	114,54
Minuman yang Tidak Beralkohol / <i>Non Alcoholic Beverages</i>	112,35	112,83	113,20	114,03	114,34	114,60	115,35	115,84	115,85	115,83	115,83	116,11	114,68
Tembakau dan Minuman Beralkohol / <i>Tobacco and Alcoholic Beverages</i>	114,41	118,94	118,94	120,37	121,61	121,85	121,88	122,52	122,67	122,70	122,70	122,70	120,94
<b>PERUMAHAN, AIR, LISTRIK, GAS &amp; BAHAN BAKAR / Housing, Water, Electricity, Gas, and Fuel</b>	<b>112,90</b>	<b>114,57</b>	<b>115,44</b>	<b>115,64</b>	<b>115,71</b>	<b>115,80</b>	<b>115,88</b>	<b>115,98</b>	<b>116,61</b>	<b>116,62</b>	<b>116,63</b>	<b>116,93</b>	<b>115,73</b>
Biaya Tempat Tinggal / <i>Dwelling Cost</i>	112,36	114,57	115,72	115,96	116,00	116,08	116,15	116,27	117,12	117,15	117,15	117,08	115,97
Bahan Bakar, Penerangan dan Air / <i>Fuel, Electricity, and Water</i>	120,61	121,07	120,94	120,85	121,08	121,26	121,38	121,46	121,40	121,27	121,26	122,30	121,24
Perlengkapan Rumah tangga / <i>Household Equipment</i>	103,24	103,24	103,24	104,06	104,16	104,14	104,16	104,12	104,93	104,89	104,89	105,99	104,26
Penyelenggaraan Rumah tangga / <i>Household Operation</i>	106,08	106,13	106,85	107,14	107,16	107,19	107,25	107,22	107,45	107,55	107,58	109,27	107,24
<b>SANDANG / Clothing</b>	<b>104,55</b>	<b>104,28</b>	<b>104,36</b>	<b>104,46</b>	<b>104,66</b>	<b>104,84</b>	<b>105,19</b>	<b>105,33</b>	<b>105,56</b>	<b>105,58</b>	<b>105,52</b>	<b>105,66</b>	<b>105,00</b>
Sandang Laki-laki / <i>Clothing for Men</i>	103,84	103,99	104,03	104,05	104,23	104,34	104,75	104,85	105,12	105,13	105,13	105,25	104,56
Sandang Wanita / <i>Clothing for Women</i>	104,82	104,83	104,82	104,87	105,20	105,36	105,89	106,07	106,07	106,12	106,12	106,66	105,57
Sandang Anak-anak / <i>Clothing for Children</i>	106,92	105,51	105,78	105,99	106,04	106,19	106,59	106,73	106,78	107,03	107,03	107,06	106,47
Barang Pribadi dan Sandang Lain / <i>Personal Effects</i>	100,64	101,30	101,24	101,37	101,75	102,14	101,89	102,07	103,01	102,53	102,06	101,73	101,81
<b>KESEHATAN / Health</b>	<b>108,68</b>	<b>109,30</b>	<b>110,09</b>	<b>110,46</b>	<b>110,75</b>	<b>110,92</b>	<b>111,31</b>	<b>111,48</b>	<b>111,61</b>	<b>111,71</b>	<b>111,71</b>	<b>112,04</b>	<b>110,84</b>
Jasa Kesehatan / <i>Health Services</i>	106,55	106,55	106,82	106,82	106,82	106,82	106,82	106,82	106,82	106,82	106,82	106,82	106,78
Obat-obatan / <i>Medicine</i>	106,34	106,20	107,95	107,97	108,63	108,78	108,78	108,80	109,64	109,72	109,72	109,83	108,53
Jasa Perawatan Jasmani / <i>Personal Care Services</i>	106,49	108,83	110,80	113,11	113,11	113,86	113,86	114,29	114,29	114,29	114,29	115,18	112,70
Perawatan Jasmani dan Kosmetika / <i>Personal Care and Cosmetics</i>	111,63	112,79	113,51	114,02	114,47	114,71	115,62	115,93	115,93	116,16	116,16	116,76	114,81
<b>PENDIDIKAN, REKREASI DAN OLAH RAGA / Education, Recreation, Sports</b>	<b>116,64</b>	<b>116,69</b>	<b>116,70</b>	<b>116,71</b>	<b>116,75</b>	<b>116,76</b>	<b>116,79</b>	<b>118,96</b>	<b>119,15</b>	<b>119,15</b>	<b>119,15</b>	<b>119,15</b>	<b>117,72</b>
Pendidikan / <i>Education</i>	122,73	122,73	122,73	122,73	122,73	122,73	122,73	126,28	126,28	126,28	126,28	126,28	124,21
Kursus-kursus / Pelatihan / <i>Courses</i>	104,36	104,36	104,36	104,36	104,36	104,36	104,36	104,36	104,36	104,36	104,36	104,36	104,36
Perlengkapan / Peralatan Pendidikan / <i>Education Equipments</i>	109,81	110,19	110,29	110,33	110,63	110,71	110,94	111,12	111,71	111,71	111,71	111,71	110,91
Rekreasi / <i>Recreations</i>	106,60	106,60	106,60	106,60	106,60	106,60	106,58	106,58	107,14	107,14	107,14	107,14	106,78
Olahraga / <i>Sports</i>	103,63	103,63	103,63	103,63	103,63	103,63	103,98	103,98	103,98	103,98	103,98	104,25	103,83
<b>TRANSPOR, KOMUNIKASI DAN JASA KEUANGAN / Transport, Communication, and Financial Services</b>	<b>129,70</b>	<b>127,73</b>	<b>128,86</b>	<b>134,00</b>	<b>134,33</b>	<b>134,66</b>	<b>135,19</b>	<b>135,34</b>	<b>135,46</b>	<b>135,40</b>	<b>135,40</b>	<b>135,43</b>	<b>133,46</b>
Transpor / <i>Transport</i>	143,18	140,19	141,89	149,71	150,21	150,71	151,66	151,74	151,84	151,75	151,71	151,74	148,86
Komunikasi dan Pengiriman / <i>Communication and Delivery Service</i>	99,10	99,10	99,10	99,10	99,10	99,10	99,10	99,10	99,11	99,11	99,11	99,11	99,10
Sarana dan Penunjang Transpor / <i>Transport Equipment and Support</i>	112,52	112,57	112,62	112,62	112,69	112,69	110,71	112,70	113,72	113,73	114,37	114,40	112,95
Jasa Keuangan / <i>Financial Services</i>	113,78	113,78	113,78	113,78	113,78	113,78	113,78	113,78	113,78	113,78	113,78	113,78	113,78

**INDEKS HARGA KONSUMEN MENURUT KELOMPOK DAN SUB KELOMPOK PENGELUARAN TAHUN 2015**  
*Consumer Price Index by Group and Sub Group of Expenditure, 2015*  
 (2012=100)

**SUKABUMI**

KELOMPOK/SUBKELOMPOK <i>Group/Sub Group</i>	BULAN / Month												RATA-RATA <i>Average</i>
	JAN	FEB	MAR	APR	MAY	JUN	JUL	AGS	SEP	OCT	NOV	DEC	
<b>U M U M / T O T A L / General/Total</b>	<b>118,85</b>	<b>118,96</b>	<b>119,09</b>	<b>119,06</b>	<b>119,62</b>	<b>119,79</b>	<b>120,43</b>	<b>121,20</b>	<b>120,94</b>	<b>121,00</b>	<b>121,34</b>	<b>121,96</b>	<b>120,19</b>
<b>BAHAN MAKANAN / Foodstuff</b>	<b>122,21</b>	<b>122,36</b>	<b>121,19</b>	<b>119,49</b>	<b>121,19</b>	<b>121,34</b>	<b>122,11</b>	<b>123,74</b>	<b>121,86</b>	<b>121,15</b>	<b>121,97</b>	<b>123,56</b>	<b>121,85</b>
Padi-padian, Umbi-umbian dan Hasilnya / <i>Cereals, Roots, and Their Products</i>	120,08	122,66	123,85	118,08	117,35	115,76	117,83	117,95	119,25	120,73	122,00	122,20	119,81
Daging dan Hasil-hasilnya / <i>Meat and Its Products</i>	115,56	117,70	113,89	113,86	120,16	118,29	126,44	135,01	124,42	120,64	123,55	122,66	121,02
Ikan Segar / <i>Fresh Fish</i>	126,13	126,53	126,43	127,03	127,97	128,63	129,28	129,46	128,86	128,22	125,39	123,56	127,29
Ikan Diawetkan / <i>Preserved Fish</i>	117,61	116,86	117,25	117,22	117,43	118,86	119,68	120,23	119,83	118,82	115,43	115,87	117,92
Telur, Susu dan Hasil-hasilnya / <i>Eggs, Milk, and Their Products</i>	135,99	134,00	126,38	127,19	130,91	133,22	128,92	133,57	130,42	125,21	127,66	133,51	130,58
Sayur-sayuran / <i>Vegetables</i>	124,64	123,18	123,41	121,24	124,02	126,67	127,84	132,44	131,85	129,61	129,35	132,93	127,27
Kacang - kacang / <i>Beans and Nuts</i>	126,46	126,37	126,49	126,55	126,27	126,62	127,36	127,42	127,73	128,31	128,47	128,58	127,22
Buah - buahan / <i>Fruits</i>	122,13	122,78	121,42	120,94	124,09	125,16	124,13	122,82	121,33	124,82	127,41	125,84	123,57
Bumbu - bumbu / <i>Spices</i>	133,30	126,59	125,85	125,90	127,49	128,44	120,77	114,83	110,11	110,38	110,95	121,27	121,32
Lemak dan Minyak / <i>Fat and Oil</i>	106,14	106,06	105,65	105,67	105,62	105,68	106,04	105,45	105,44	105,43	105,43	106,49	105,76
Bahan Makanan Lainnya / <i>Others</i>	116,10	116,46	116,68	117,71	118,38	118,30	118,38	118,47	118,96	120,23	120,14	120,14	118,33
<b>MAKANAN JADI, MINUMAN, ROKOK &amp; TEMBAKAU / Prepared Food, Beverages, Cigarette, and Tobacco</b>	<b>118,75</b>	<b>119,50</b>	<b>119,88</b>	<b>120,47</b>	<b>121,00</b>	<b>121,43</b>	<b>122,41</b>	<b>124,01</b>	<b>124,08</b>	<b>124,53</b>	<b>124,81</b>	<b>125,51</b>	<b>122,20</b>
Makanan Jadi / <i>Prepared Food</i>	120,12	121,15	121,60	122,26	122,78	123,32	124,91	126,76	126,76	126,76	126,76	127,02	124,18
Minuman yang Tidak Beralkohol / <i>Non Alcoholic Beverages</i>	109,32	109,14	109,25	109,51	110,66	110,86	110,93	111,02	110,86	110,81	110,77	110,84	110,33
Tembakau dan Minuman Beralkohol / <i>Tobacco and Alcoholic Beverages</i>	122,33	123,10	123,53	124,19	124,32	124,62	124,90	127,00	127,37	129,19	130,33	132,47	126,11
<b>PERUMAHAN, AIR, LISTRIK, GAS &amp; BAHAN BAKAR / Housing, Water, Electricity, Gas, and Fuel</b>	<b>114,30</b>	<b>114,99</b>	<b>115,54</b>	<b>115,60</b>	<b>115,72</b>	<b>115,78</b>	<b>116,06</b>	<b>116,17</b>	<b>116,86</b>	<b>117,16</b>	<b>117,42</b>	<b>117,68</b>	<b>116,11</b>
Biaya Tempat Tinggal / <i>Dwelling Cost</i>	115,56	116,65	117,52	117,48	117,62	117,72	118,07	118,17	119,17	119,62	120,03	120,12	118,14
Bahan Bakar, Penerangan dan Air / <i>Fuel, Electricity, and Water</i>	119,74	119,66	119,69	120,07	120,28	120,34	120,41	120,44	120,76	120,73	120,73	121,59	120,37
Perlengkapan Rumah tangga / <i>Household Equipment</i>	104,32	104,30	104,24	104,46	104,27	103,95	104,36	105,04	104,99	105,08	105,08	105,14	104,60
Penyelenggaraan Rumah tangga / <i>Household Operation</i>	104,00	104,13	104,20	104,25	104,22	104,26	104,42	104,47	104,52	104,69	104,75	105,00	104,41
<b>SANDANG / Clothing</b>	<b>104,81</b>	<b>104,65</b>	<b>104,40</b>	<b>104,49</b>	<b>104,57</b>	<b>104,67</b>	<b>104,54</b>	<b>104,61</b>	<b>104,96</b>	<b>105,25</b>	<b>105,48</b>	<b>105,72</b>	<b>104,85</b>
Sandang Laki-laki / <i>Clothing for Men</i>	101,61	101,61	100,69	100,69	100,69	101,11	101,09	101,09	101,28	101,64	101,64	101,64	101,23
Sandang Wanita / <i>Clothing for Women</i>	102,39	102,10	102,09	102,09	102,09	101,98	101,42	101,46	101,47	101,48	101,48	101,48	101,79
Sandang Anak-anak / <i>Clothing for Children</i>	113,28	112,94	112,94	112,94	113,25	113,25	113,25	113,28	113,72	114,20	114,20	113,68	113,41
Barang Pribadi dan Sandang Lain / <i>Personal Effects</i>	100,74	100,75	100,87	101,33	101,33	101,36	101,49	101,77	102,71	102,99	104,26	106,33	102,16
<b>KESEHATAN / Health</b>	<b>111,84</b>	<b>112,00</b>	<b>112,69</b>	<b>112,89</b>	<b>112,98</b>	<b>113,22</b>	<b>113,40</b>	<b>113,54</b>	<b>114,07</b>	<b>114,98</b>	<b>115,10</b>	<b>115,45</b>	<b>113,51</b>
Jasa Kesehatan / <i>Health Services</i>	109,15	109,15	109,89	109,89	109,89	109,89	109,89	109,89	109,89	110,99	110,99	110,99	110,04
Obat-obatan / <i>Medicine</i>	103,77	104,22	104,36	104,58	104,62	105,56	105,59	105,99	106,10	106,22	106,23	106,23	105,29
Jasa Perawatan Jasmani / <i>Personal Care Services</i>	113,67	113,67	113,67	113,67	114,09	114,09	117,86	117,86	117,86	117,86	117,86	119,30	115,96
Perawatan Jasmani dan Kosmetika / <i>Personal Care and Cosmetics</i>	119,18	119,40	120,41	120,86	121,06	121,24	121,30	121,49	122,93	124,16	124,49	125,32	121,82
<b>PENDIDIKAN, REKREASI DAN OLAH RAGA / Education, Recreation, Sports</b>	<b>110,29</b>	<b>110,31</b>	<b>110,71</b>	<b>110,71</b>	<b>110,84</b>	<b>110,86</b>	<b>110,86</b>	<b>111,23</b>	<b>111,46</b>	<b>111,46</b>	<b>111,66</b>	<b>111,65</b>	<b>111,00</b>
Pendidikan / <i>Education</i>	113,84	113,84	113,84	113,84	113,84	113,84	113,84	114,50	114,91	114,91	114,91	114,91	114,25
Kursus-kursus / Pelatihan / <i>Courses</i>	106,81	106,98	106,98	106,98	106,98	106,98	106,98	106,98	106,98	106,98	106,98	106,98	106,97
Perlengkapan / Peralatan Pendidikan / <i>Education Equipments</i>	108,25	108,30	110,71	110,71	110,71	110,87	110,87	110,87	110,87	110,87	110,87	110,87	110,40
Rekreasi / <i>Recreations</i>	102,78	102,78	102,90	102,94	102,94	102,91	102,91	102,95	102,95	102,96	103,87	103,83	103,06
Olahraga / <i>Sports</i>	115,38	115,38	115,38	115,38	119,20	119,20	119,20	119,20	119,20	119,20	119,20	119,20	117,93
<b>TRANSPOR, KOMUNIKASI DAN JASA KEUANGAN / Transport, Communication, and Financial Services</b>	<b>133,12</b>	<b>131,32</b>	<b>132,31</b>	<b>133,80</b>	<b>133,84</b>	<b>133,91</b>	<b>135,13</b>	<b>134,98</b>	<b>134,60</b>	<b>134,55</b>	<b>134,55</b>	<b>134,56</b>	<b>133,89</b>
Transpor / <i>Transport</i>	148,09	145,31	146,82	149,13	149,19	149,30	151,19	150,83	150,76	150,69	150,68	150,68	149,39
Komunikasi dan Pengiriman / <i>Communication and Delivery Service</i>	100,00	100,00	100,00	100,00	100,00	100,00	100,00	100,00	98,68	98,68	98,68	98,68	99,56
Sarana dan Penunjang Transpor / <i>Transport Equipment and Support</i>	121,74	121,78	121,89	121,89	121,85	121,85	121,85	122,96	122,96	122,96	122,96	123,13	122,32
Jasa Keuangan / <i>Financial Services</i>	115,01	115,01	115,01	115,01	115,01	115,01	115,01	115,01	115,01	115,01	115,01	115,01	115,01

**INDEKS HARGA KONSUMEN MENURUT KELOMPOK DAN SUB KELOMPOK PENGELUARAN TAHUN 2015**  
*Consumer Price Index by Group and Sub Group of Expenditure, 2015*  
 (2012=100)

**BANDUNG**

KELOMPOK/SUBKELOMPOK <i>Group/Sub Group</i>	BULAN / Month												RATA-RATA <i>Average</i>
	JAN	FEB	MAR	APR	MAY	JUN	JUL	AGS	SEP	OCT	NOV	DEC	
<b>U M U M / T O T A L / General/Total</b>	<b>117,05</b>	<b>116,62</b>	<b>117,33</b>	<b>117,84</b>	<b>118,17</b>	<b>119,02</b>	<b>120,03</b>	<b>120,62</b>	<b>120,61</b>	<b>120,54</b>	<b>120,77</b>	<b>121,71</b>	<b>119,19</b>
<b>BAHAN MAKANAN / Foodstuff</b>	<b>126,64</b>	<b>124,99</b>	<b>125,04</b>	<b>124,81</b>	<b>126,24</b>	<b>128,09</b>	<b>130,24</b>	<b>133,07</b>	<b>131,36</b>	<b>130,36</b>	<b>131,00</b>	<b>134,18</b>	<b>128,84</b>
Padi-padian, Umbi-umbian dan Hasilnya / <i>Cereals, Roots, and Their Products</i>	117,12	120,99	126,61	123,36	122,42	122,49	126,74	126,87	128,04	128,85	128,97	129,02	125,12
Daging dan Hasil-hasilnya / <i>Meat and Its Products</i>	121,15	120,79	116,23	116,09	119,76	122,49	128,51	140,48	130,14	126,78	129,43	129,94	125,15
Ikan Segar / <i>Fresh Fish</i>	136,15	138,81	139,58	142,23	143,42	143,53	144,80	146,36	145,93	141,97	144,47	144,73	142,67
Ikan Diawetkan / <i>Preserved Fish</i>	129,97	130,22	130,80	130,93	130,97	131,46	131,98	132,82	132,81	133,26	135,25	135,91	132,20
Telur, Susu dan Hasil-hasilnya / <i>Eggs, Milk, and Their Products</i>	121,97	120,34	114,49	114,58	118,15	120,75	118,47	121,37	120,03	116,25	116,85	123,20	118,87
Sayur-sayuran / <i>Vegetables</i>	147,22	145,36	137,19	137,47	139,25	140,93	142,18	146,14	145,73	148,15	153,96	161,14	145,39
Kacang - kacang / <i>Beans and Nuts</i>	114,31	115,03	116,07	117,57	118,10	118,32	119,54	119,99	120,45	120,99	121,51	121,18	118,59
Buah - buahan / <i>Fruits</i>	141,53	140,67	137,33	136,63	137,60	144,52	145,92	144,36	143,29	144,42	141,67	143,61	141,80
Bumbu - bumbu / <i>Spices</i>	154,25	126,61	135,11	136,97	140,94	146,18	146,24	148,41	148,32	144,95	139,41	158,45	143,82
Lemak dan Minyak / <i>Fat and Oil</i>	109,22	109,43	111,25	111,68	111,64	112,52	113,24	113,05	111,93	111,75	111,49	111,63	111,57
Bahan Makanan Lainnya / <i>Others</i>	113,52	113,75	113,85	116,31	116,07	116,63	117,46	116,26	116,46	117,98	116,84	117,42	116,05
<b>MAKANAN JADI, MINUMAN, ROKOK &amp; TEMBAKAU / Prepared Food, Beverages, Cigarette, and Tobacco</b>	<b>115,95</b>	<b>116,31</b>	<b>117,63</b>	<b>118,02</b>	<b>118,26</b>	<b>118,85</b>	<b>119,04</b>	<b>119,57</b>	<b>119,99</b>	<b>120,87</b>	<b>121,56</b>	<b>122,08</b>	<b>119,01</b>
Makanan Jadi / <i>Prepared Food</i>	114,50	114,66	116,47	116,62	116,77	117,05	117,10	117,50	117,50	117,70	118,21	118,28	116,86
Minuman yang Tidak Beralkohol / <i>Non Alcoholic Beverages</i>	117,12	117,75	118,68	119,22	119,48	120,60	120,91	120,87	120,98	120,89	121,14	121,06	119,89
Tembakau dan Minuman Beralkohol / <i>Tobacco and Alcoholic Beverages</i>	119,49	120,21	120,31	121,39	121,85	122,98	123,48	124,97	127,00	130,99	132,71	135,25	125,05
<b>PERUMAHAN, AIR, LISTRIK, GAS &amp; BAHAN BAKAR / Housing, Water, Electricity, Gas, and Fuel</b>	<b>113,32</b>	<b>113,18</b>	<b>114,02</b>	<b>114,63</b>	<b>114,61</b>	<b>115,63</b>	<b>115,57</b>	<b>115,52</b>	<b>115,89</b>	<b>115,83</b>	<b>115,72</b>	<b>116,19</b>	<b>115,01</b>
Biaya Tempat Tinggal / <i>Dwelling Cost</i>	108,16	108,05	108,93	109,00	108,86	109,79	109,68	109,56	110,07	110,01	109,90	110,31	109,36
Bahan Bakar, Penerangan dan Air / <i>Fuel, Electricity, and Water</i>	148,14	147,70	149,18	153,38	153,87	154,33	154,48	154,70	154,62	154,38	153,82	155,01	152,80
Perlengkapan Rumah tangga / <i>Household Equipment</i>	103,03	102,76	102,91	103,18	103,24	103,24	103,10	103,28	103,18	103,72	104,52	104,48	103,39
Penyelenggaraan Rumah tangga / <i>Household Operation</i>	107,99	108,03	108,04	108,03	108,14	110,68	110,71	110,74	110,83	110,87	111,02	111,14	109,69
<b>SANDANG / Clothing</b>	<b>101,82</b>	<b>102,49</b>	<b>103,30</b>	<b>103,40</b>	<b>103,43</b>	<b>103,82</b>	<b>104,11</b>	<b>103,99</b>	<b>104,24</b>	<b>104,28</b>	<b>104,11</b>	<b>104,39</b>	<b>103,62</b>
Sandang Laki-laki / <i>Clothing for Men</i>	107,19	108,10	109,23	109,46	109,46	109,69	109,38	109,47	109,47	109,41	109,60	109,66	109,18
Sandang Wanita / <i>Clothing for Women</i>	100,63	100,76	101,99	102,03	102,03	102,21	102,35	102,90	102,90	102,78	102,65	103,38	102,22
Sandang Anak-anak / <i>Clothing for Children</i>	95,34	96,50	96,76	96,80	96,80	96,92	96,92	97,18	97,18	97,18	96,73	96,97	96,77
Barang Pribadi dan Sandang Lain / <i>Personal Effects</i>	103,13	103,57	104,14	104,21	104,33	105,41	106,86	105,42	106,48	106,88	106,48	106,63	105,30
<b>KESEHATAN / Health</b>	<b>112,36</b>	<b>112,93</b>	<b>113,15</b>	<b>113,32</b>	<b>113,88</b>	<b>114,12</b>	<b>114,25</b>	<b>115,23</b>	<b>115,52</b>	<b>115,86</b>	<b>116,22</b>	<b>116,64</b>	<b>114,46</b>
Jasa Kesehatan / <i>Health Services</i>	110,82	110,82	110,82	110,82	110,82	110,82	110,82	112,09	112,09	112,09	112,22	112,22	111,37
Obat-obatan / <i>Medicine</i>	106,27	107,29	108,73	109,13	109,42	109,63	109,78	110,61	110,83	112,27	112,98	113,57	110,04
Jasa Perawatan Jasmani / <i>Personal Care Services</i>	140,91	140,91	140,91	140,91	142,74	142,74	142,74	142,74	142,74	142,74	142,74	142,74	142,13
Perawatan Jasmani dan Kosmetika / <i>Personal Care and Cosmetics</i>	110,75	111,89	111,93	112,23	113,26	113,82	114,12	115,03	115,71	116,09	116,65	117,53	114,08
<b>PENDIDIKAN, REKREASI DAN OLAH RAGA / Education, Recreation, Sports</b>	<b>114,34</b>	<b>114,37</b>	<b>114,62</b>	<b>114,63</b>	<b>114,65</b>	<b>114,88</b>	<b>114,90</b>	<b>115,30</b>	<b>116,58</b>	<b>116,59</b>	<b>116,75</b>	<b>116,98</b>	<b>115,38</b>
Pendidikan / <i>Education</i>	117,33	117,33	117,33	117,33	117,33	117,33	117,33	117,77	119,97	119,97	119,97	119,97	118,25
Kursus-kursus / Pelatihan / <i>Courses</i>	101,89	103,85	103,85	104,10	104,39	104,67	104,96	105,27	105,27	105,27	105,27	105,27	104,51
Perlengkapan / Peralatan Pendidikan / <i>Education Equipments</i>	105,31	105,65	107,43	107,44	107,44	108,96	108,96	109,82	110,04	110,04	110,10	111,71	108,58
Rekreasi / <i>Recreations</i>	116,78	116,24	116,24	116,24	116,24	116,24	116,30	116,39	116,46	116,51	117,25	117,25	116,51
Olahraga / <i>Sports</i>	107,33	107,33	107,33	107,33	107,33	107,33	107,33	107,33	107,33	107,33	107,33	107,33	107,33
<b>TRANSPOR, KOMUNIKASI DAN JASA KEUANGAN / Transport, Communication, and Financial Services</b>	<b>122,59</b>	<b>121,31</b>	<b>122,25</b>	<b>123,87</b>	<b>123,99</b>	<b>124,33</b>	<b>127,86</b>	<b>127,59</b>	<b>127,44</b>	<b>127,29</b>	<b>127,38</b>	<b>127,98</b>	<b>125,32</b>
Transpor / <i>Transport</i>	135,58	133,49	135,00	137,37	137,56	138,11	143,92	143,41	143,17	142,88	142,97	143,93	139,78
Komunikasi dan Pengiriman / <i>Communication and Delivery Service</i>	100,07	100,07	100,07	100,07	100,07	100,07	100,07	100,07	100,07	100,07	100,07	100,07	100,07
Sarana dan Penunjang Transpor / <i>Transport Equipment and Support</i>	105,69	105,83	105,83	108,26	108,26	108,26	107,70	108,26	108,27	108,74	109,18	109,22	107,79
Jasa Keuangan / <i>Financial Services</i>	111,77	111,77	111,77	111,77	111,77	111,77	111,77	111,77	111,77	111,77	111,77	111,77	111,77



**INDEKS HARGA KONSUMEN MENURUT KELOMPOK DAN SUB KELOMPOK PENGELUARAN TAHUN 2015**  
*Consumer Price Index by Group and Sub Group of Expenditure, 2015*  
 (2012=100)

**CIREBON**

KELOMPOK/SUBKELOMPOK <i>Group/Sub Group</i>	BULAN / Month												RATA-RATA <i>Average</i>
	JAN	FEB	MAR	APR	MAY	JUN	JUL	AGS	SEP	OCT	NOV	DEC	
<b>U M U M / T O T A L / General/Total</b>	<b>116,96</b>	<b>116,45</b>	<b>116,00</b>	<b>116,46</b>	<b>117,25</b>	<b>117,61</b>	<b>118,69</b>	<b>118,62</b>	<b>118,30</b>	<b>118,42</b>	<b>118,62</b>	<b>118,94</b>	<b>117,69</b>
<b>BAHAN MAKANAN / Foodstuff</b>	<b>131,83</b>	<b>129,91</b>	<b>125,05</b>	<b>123,76</b>	<b>125,38</b>	<b>126,56</b>	<b>127,80</b>	<b>128,97</b>	<b>126,52</b>	<b>126,37</b>	<b>127,19</b>	<b>128,60</b>	<b>127,33</b>
Padi-padian, Umbi-umbian dan Hasilnya / <i>Cereals, Roots, and Their Products</i>	126,29	129,41	121,59	115,13	115,37	114,06	114,02	115,76	117,83	118,98	119,09	118,59	118,84
Daging dan Hasil-hasilnya / <i>Meat and Its Products</i>	126,21	125,60	121,70	122,26	126,47	128,60	136,57	145,60	137,52	133,36	135,97	137,53	131,45
Ikan Segar / <i>Fresh Fish</i>	125,53	128,28	129,19	131,44	130,87	130,82	135,26	132,09	132,01	133,10	134,14	134,52	131,44
Ikan Diawetkan / <i>Preserved Fish</i>	112,44	113,01	113,33	114,33	116,09	116,65	120,34	120,47	123,05	123,11	121,99	118,32	117,76
Telur, Susu dan Hasil-hasilnya / <i>Eggs, Milk, and Their Products</i>	125,53	122,87	115,27	114,05	118,17	122,60	120,19	123,34	122,17	119,14	119,46	125,79	120,72
Sayur-sayuran / <i>Vegetables</i>	204,80	200,92	195,88	199,28	199,20	201,58	215,28	211,93	209,54	212,08	212,83	218,70	206,84
Kacang - kacang / <i>Beans and Nuts</i>	112,56	113,85	117,22	117,25	117,80	119,53	120,29	120,78	121,15	121,10	121,10	121,04	118,64
Buah - buahan / <i>Fruits</i>	119,49	118,37	117,74	118,37	116,62	119,04	119,91	122,79	117,82	117,57	122,07	120,02	119,15
Bumbu - bumbu / <i>Spices</i>	186,83	154,07	141,93	147,62	156,35	158,85	149,39	138,23	120,19	122,99	122,39	131,20	144,17
Lemak dan Minyak / <i>Fat and Oil</i>	103,84	103,28	103,38	102,83	102,48	103,24	101,98	101,10	98,71	99,23	99,02	96,14	101,27
Bahan Makanan Lainnya / <i>Others</i>	102,10	102,10	103,00	102,92	102,92	102,92	105,70	105,70	105,79	105,79	105,79	105,79	104,21
<b>MAKANAN JADI, MINUMAN, ROKOK &amp; TEMBAKAU / Prepared Food, Beverages, Cigarette, and Tobacco</b>	<b>110,63</b>	<b>110,72</b>	<b>111,55</b>	<b>112,11</b>	<b>112,26</b>	<b>112,53</b>	<b>114,54</b>	<b>114,55</b>	<b>115,01</b>	<b>115,43</b>	<b>115,62</b>	<b>115,81</b>	<b>113,40</b>
Makanan Jadi / <i>Prepared Food</i>	108,18	108,16	108,31	108,31	108,31	108,31	110,91	110,93	110,93	111,10	111,20	111,20	109,65
Minuman yang Tidak Beralkohol / <i>Non Alcoholic Beverages</i>	104,02	103,97	105,42	105,01	105,21	105,74	107,06	106,96	106,55	106,84	106,88	106,88	105,88
Tembakau dan Minuman Beralkohol / <i>Tobacco and Alcoholic Beverages</i>	126,62	127,39	130,63	134,42	135,23	136,43	136,43	136,51	139,67	141,25	141,99	143,15	135,81
<b>PERUMAHAN, AIR, LISTRIK, GAS &amp; BAHAN BAKAR / Housing, Water, Electricity, Gas, and Fuel</b>	<b>111,95</b>	<b>112,26</b>	<b>113,68</b>	<b>113,47</b>	<b>113,55</b>	<b>113,68</b>	<b>113,76</b>	<b>113,88</b>	<b>113,99</b>	<b>114,01</b>	<b>114,08</b>	<b>114,25</b>	<b>113,55</b>
Biaya Tempat Tinggal / <i>Dwelling Cost</i>	105,16	105,37	106,78	106,36	106,35	106,37	106,51	106,51	106,51	106,51	106,51	106,47	106,28
Bahan Bakar, Penerangan dan Air / <i>Fuel, Electricity, and Water</i>	133,13	133,55	133,91	133,99	134,13	134,25	134,30	134,39	134,31	133,83	133,83	134,30	133,99
Perlengkapan Rumah tangga / <i>Household Equipment</i>	105,89	105,89	105,89	105,89	105,89	105,89	105,89	107,85	107,85	110,32	110,32	110,32	107,32
Penyelenggaraan Rumah tangga / <i>Household Operation</i>	102,62	103,23	107,08	107,16	107,49	108,20	108,15	108,27	109,20	109,54	110,09	110,52	107,63
<b>SANDANG / Clothing</b>	<b>103,76</b>	<b>104,22</b>	<b>104,01</b>	<b>104,11</b>	<b>104,29</b>	<b>104,09</b>	<b>105,95</b>	<b>105,64</b>	<b>106,04</b>	<b>106,82</b>	<b>106,03</b>	<b>105,78</b>	<b>105,06</b>
Sandang Laki-laki / <i>Clothing for Men</i>	102,96	102,96	102,96	102,96	102,96	102,99	103,96	103,96	103,96	103,96	103,96	103,96	103,46
Sandang Wanita / <i>Clothing for Women</i>	103,29	103,29	102,83	103,39	103,39	103,42	104,88	104,88	104,88	104,88	104,79	105,40	104,11
Sandang Anak-anak / <i>Clothing for Children</i>	105,18	105,18	105,18	105,18	105,18	104,92	109,43	109,43	109,43	109,43	108,92	108,92	107,20
Barang Pribadi dan Sandang Lain / <i>Personal Effects</i>	103,56	105,30	104,90	104,79	105,47	104,93	105,41	104,22	105,74	108,69	106,27	104,77	105,34
<b>KESEHATAN / Health</b>	<b>107,71</b>	<b>107,95</b>	<b>108,75</b>	<b>110,08</b>	<b>110,08</b>	<b>110,11</b>	<b>110,59</b>	<b>110,59</b>	<b>111,42</b>	<b>111,48</b>	<b>111,71</b>	<b>111,75</b>	<b>110,19</b>
Jasa Kesehatan / <i>Health Services</i>	108,63	108,63	108,63	108,63	108,63	108,63	108,63	108,63	108,63	108,63	108,63	108,63	108,63
Obat-obatan / <i>Medicine</i>	102,11	102,11	102,11	102,11	102,11	102,11	102,11	102,11	102,11	102,11	102,11	102,11	102,11
Jasa Perawatan Jasmani / <i>Personal Care Services</i>	109,36	109,36	112,92	112,92	112,92	112,92	121,09	121,09	121,09	121,09	121,09	121,09	116,41
Perawatan Jasmani dan Kosmetika / <i>Personal Care and Cosmetics</i>	109,02	109,52	110,74	113,46	113,46	113,54	113,54	113,54	115,25	115,36	115,84	115,93	113,27
<b>PENDIDIKAN, REKREASI DAN OLAH RAGA / Education, Recreation, Sports</b>	<b>126,47</b>	<b>126,52</b>	<b>126,52</b>	<b>126,52</b>	<b>126,52</b>	<b>126,52</b>	<b>126,52</b>	<b>124,24</b>	<b>124,24</b>	<b>124,24</b>	<b>124,24</b>	<b>124,24</b>	<b>125,57</b>
Pendidikan / <i>Education</i>	139,65	139,65	139,65	139,65	139,65	139,65	139,65	135,90	135,90	135,90	135,90	135,90	138,09
Kursus-kursus / Pelatihan / <i>Courses</i>	102,58	102,58	102,58	102,58	102,58	102,58	102,58	102,58	102,58	102,58	102,58	102,58	102,58
Perlengkapan / Peralatan Pendidikan / <i>Education Equipments</i>	104,05	104,05	104,05	104,05	104,05	104,05	104,05	104,05	104,05	104,05	104,05	104,05	104,05
Rekreasi / <i>Recreations</i>	99,87	100,27	100,27	100,27	100,27	100,27	100,27	101,15	101,15	101,15	101,15	101,15	100,60
Olahraga / <i>Sports</i>	123,20	123,20	123,20	123,20	123,20	123,20	123,20	123,20	123,20	123,20	123,20	123,20	123,20
<b>TRANSPOR, KOMUNIKASI DAN JASA KEUANGAN / Transport, Communication, and Financial Services</b>	<b>118,87</b>	<b>117,02</b>	<b>116,46</b>	<b>120,21</b>	<b>122,98</b>	<b>123,27</b>	<b>124,56</b>	<b>123,62</b>	<b>123,31</b>	<b>123,29</b>	<b>123,30</b>	<b>123,15</b>	<b>121,67</b>
Transpor / <i>Transport</i>	131,94	128,57	127,51	134,37	139,43	139,95	142,38	140,56	140,00	139,97	139,86	139,58	137,01
Komunikasi dan Pengiriman / <i>Communication and Delivery Service</i>	100,00	100,00	100,00	100,00	100,00	100,00	100,00	100,00	100,00	100,00	100,00	100,00	100,00
Sarana dan Penunjang Transpor / <i>Transport Equipment and Support</i>	110,53	110,53	110,72	110,72	110,72	110,72	110,22	111,00	111,00	111,00	112,13	112,13	110,95
Jasa Keuangan / <i>Financial Services</i>	116,68	116,68	116,68	116,68	116,68	116,68	116,68	116,68	116,68	116,68	116,68	116,68	116,68

**INDEKS HARGA KONSUMEN MENURUT KELOMPOK DAN SUB KELOMPOK PENGELUARAN TAHUN 2015**

*Consumer Price Index by Group and Sub Group of Expenditure, 2015*

(2012=100)

**BEKASI**

KELOMPOK/SUBKELOMPOK <i>Group/Sub Group</i>	BULAN / Month												RATA-RATA <i>Average</i>
	JAN	FEB	MAR	APR	MAY	JUN	JUL	AGS	SEP	OCT	NOV	DEC	
<b>U M U M / T O T A L / General/Total</b>	<b>117,29</b>	<b>117,22</b>	<b>116,79</b>	<b>116,91</b>	<b>117,38</b>	<b>117,89</b>	<b>118,84</b>	<b>119,82</b>	<b>119,37</b>	<b>118,99</b>	<b>119,02</b>	<b>120,10</b>	<b>118,30</b>
<b>BAHAN MAKANAN / Foodstuff</b>	<b>126,68</b>	<b>127,89</b>	<b>124,65</b>	<b>123,12</b>	<b>124,41</b>	<b>126,28</b>	<b>128,71</b>	<b>132,46</b>	<b>128,99</b>	<b>127,23</b>	<b>127,05</b>	<b>131,49</b>	<b>127,41</b>
Padi-padian, Umbi-umbian dan Hasilnya / <i>Cereals, Roots, and Their Products</i>	118,81	121,62	120,76	112,55	110,85	110,43	113,04	117,30	117,78	117,67	117,17	117,67	116,30
Daging dan Hasil-hasilnya / <i>Meat and Its Products</i>	116,74	117,57	115,14	112,55	113,67	118,81	127,52	136,29	121,53	119,34	117,03	117,86	119,50
Ikan Segar / <i>Fresh Fish</i>	131,34	135,70	131,91	131,35	135,14	135,71	139,62	141,94	146,16	145,22	144,04	147,31	138,79
Ikan Diawetkan / <i>Preserved Fish</i>	132,25	133,72	134,78	133,99	136,04	136,23	136,78	136,44	139,56	141,02	142,15	143,18	137,18
Telur, Susu dan Hasil-hasilnya / <i>Eggs, Milk, and Their Products</i>	122,68	121,49	117,29	114,69	117,78	121,15	120,28	122,20	121,31	117,13	117,08	122,30	119,62
Sayur-sayuran / <i>Vegetables</i>	135,73	147,28	139,68	139,64	141,47	139,87	132,68	146,73	146,50	155,96	155,63	155,66	144,74
Kacang - kacang / <i>Beans and Nuts</i>	116,45	115,35	116,46	116,79	117,45	117,71	118,17	118,06	118,00	117,87	118,10	118,18	117,38
Buah - buahan / <i>Fruits</i>	141,60	146,76	145,76	146,94	141,96	144,56	144,26	146,13	143,93	141,54	148,09	147,82	144,95
Bumbu - bumbu / <i>Spices</i>	153,52	138,41	125,73	134,39	144,52	148,97	159,12	157,91	142,30	125,76	122,93	160,06	142,80
Lemak dan Minyak / <i>Fat and Oil</i>	107,29	106,62	107,15	105,87	105,87	108,99	109,61	105,34	103,07	101,43	101,43	101,39	105,34
Bahan Makanan Lainnya / <i>Others</i>	117,88	117,74	117,74	117,97	117,75	118,69	123,16	123,79	123,41	125,56	125,66	125,29	121,22
<b>MAKANAN JADI, MINUMAN, ROKOK &amp; TEMBAKAU / Prepared Food, Beverages, Cigarette, and Tobacco</b>	<b>113,58</b>	<b>113,89</b>	<b>114,17</b>	<b>114,30</b>	<b>114,88</b>	<b>115,17</b>	<b>115,85</b>	<b>116,31</b>	<b>117,18</b>	<b>117,31</b>	<b>117,89</b>	<b>118,54</b>	<b>115,76</b>
Makanan Jadi / <i>Prepared Food</i>	114,69	115,13	115,52	115,52	116,29	116,34	117,15	117,74	118,57	118,57	118,57	119,45	116,96
Minuman yang Tidak Beralkohol / <i>Non Alcoholic Beverages</i>	103,54	103,51	103,42	104,11	104,50	105,28	106,01	106,40	106,19	106,16	106,27	106,38	105,15
Tembakau dan Minuman Beralkohol / <i>Tobacco and Alcoholic Beverages</i>	121,15	121,28	121,54	121,54	121,54	122,29	122,38	122,38	124,73	125,54	129,09	129,44	123,58
<b>PERUMAHAN, AIR, LISTRIK, GAS &amp; BAHAN BAKAR / Housing, Water, Electricity, Gas, and Fuel</b>	<b>114,88</b>	<b>114,90</b>	<b>114,97</b>	<b>115,29</b>	<b>115,33</b>	<b>115,34</b>	<b>115,47</b>	<b>115,57</b>	<b>115,65</b>	<b>115,56</b>	<b>115,51</b>	<b>115,99</b>	<b>115,37</b>
Biaya Tempat Tinggal / <i>Dwelling Cost</i>	106,51	106,61	106,65	106,65	106,63	106,55	106,72	106,80	106,98	107,04	106,91	106,75	106,73
Bahan Bakar, Penerangan dan Air / <i>Fuel, Electricity, and Water</i>	147,71	147,34	147,60	149,25	149,57	149,83	149,94	150,05	149,63	148,92	148,97	152,05	149,24
Perlengkapan Rumah tangga / <i>Household Equipment</i>	107,60	107,86	107,86	107,86	107,83	107,83	107,56	107,83	108,31	108,31	108,31	108,31	107,96
Penyelenggaraan Rumah tangga / <i>Household Operation</i>	110,63	110,75	110,68	110,74	110,73	110,74	111,06	111,09	111,18	111,28	111,34	111,27	110,96
<b>SANDANG / Clothing</b>	<b>104,66</b>	<b>105,40</b>	<b>104,85</b>	<b>105,16</b>	<b>105,56</b>	<b>106,40</b>	<b>107,43</b>	<b>107,23</b>	<b>108,93</b>	<b>108,89</b>	<b>107,98</b>	<b>107,20</b>	<b>106,64</b>
Sandang Laki-laki / <i>Clothing for Men</i>	106,98	106,98	107,08	107,25	107,42	107,71	108,42	108,48	108,87	109,09	109,09	109,09	108,04
Sandang Wanita / <i>Clothing for Women</i>	110,75	110,75	110,72	110,69	111,59	112,68	114,20	114,28	114,03	114,03	114,04	113,96	112,64
Sandang Anak-anak / <i>Clothing for Children</i>	107,12	107,17	107,19	107,50	107,46	107,80	108,59	108,86	108,84	108,84	108,90	108,96	108,10
Barang Pribadi dan Sandang Lain / <i>Personal Effects</i>	97,82	99,96	98,27	98,90	99,44	100,83	101,96	101,12	106,01	105,71	102,99	100,71	101,14
<b>KESEHATAN / Health</b>	<b>109,55</b>	<b>109,62</b>	<b>109,62</b>	<b>109,65</b>	<b>109,95</b>	<b>109,96</b>	<b>110,29</b>	<b>110,39</b>	<b>110,44</b>	<b>110,46</b>	<b>110,72</b>	<b>110,63</b>	<b>110,11</b>
Jasa Kesehatan / <i>Health Services</i>	106,69	106,69	106,69	106,69	106,69	106,69	106,69	106,69	106,69	106,69	106,69	106,69	106,69
Obat-obatan / <i>Medicine</i>	102,19	102,62	102,62	102,70	102,70	102,70	102,71	102,75	102,81	102,94	103,18	103,24	102,76
Jasa Perawatan Jasmani / <i>Personal Care Services</i>	118,12	118,12	118,12	118,12	118,12	118,12	118,12	118,29	118,29	118,29	118,29	118,29	118,19
Perawatan Jasmani dan Kosmetika / <i>Personal Care and Cosmetics</i>	113,34	113,34	113,35	113,38	114,11	114,14	114,93	115,13	115,24	115,24	115,78	115,53	114,46
<b>PENDIDIKAN, REKREASI DAN OLAH RAGA / Education, Recreation, Sports</b>	<b>112,95</b>	<b>112,53</b>	<b>112,59</b>	<b>112,59</b>	<b>112,60</b>	<b>112,60</b>	<b>112,62</b>	<b>112,68</b>	<b>112,66</b>	<b>112,66</b>	<b>112,65</b>	<b>112,65</b>	<b>112,65</b>
Pendidikan / <i>Education</i>	123,67	123,67	123,67	123,67	123,67	123,67	123,67	123,67	123,67	123,67	123,67	123,67	123,67
Kursus-kursus / Pelatihan / <i>Courses</i>	109,66	109,66	109,69	109,69	109,69	109,69	109,69	109,69	109,69	109,69	109,69	109,69	109,69
Perlengkapan / Peralatan Pendidikan / <i>Education Equipments</i>	104,81	105,10	105,74	105,74	106,01	106,01	106,61	106,88	106,90	106,90	106,90	106,90	106,21
Rekreasi / <i>Recreations</i>	100,06	98,69	98,69	98,69	98,61	98,61	98,51	98,61	98,54	98,54	98,52	98,52	98,72
Olahraga / <i>Sports</i>	105,72	105,72	105,72	105,72	105,72	105,72	105,72	105,72	105,72	105,72	105,72	105,72	105,72
<b>TRANSPOR, KOMUNIKASI DAN JASA KEUANGAN / Transport, Communication, and Financial Services</b>	<b>121,58</b>	<b>119,57</b>	<b>120,47</b>	<b>122,11</b>	<b>122,48</b>	<b>122,73</b>	<b>124,09</b>	<b>124,82</b>	<b>124,66</b>	<b>124,52</b>	<b>124,60</b>	<b>124,66</b>	<b>123,02</b>
Transpor / <i>Transport</i>	136,00	132,42	134,00	136,88	137,53	137,97	141,42	141,46	141,17	140,73	140,85	140,91	138,45
Komunikasi dan Pengiriman / <i>Communication and Delivery Service</i>	99,94	99,94	99,94	99,94	99,94	99,94	99,94	99,94	99,94	99,94	99,94	99,94	99,94
Sarana dan Penunjang Transpor / <i>Transport Equipment and Support</i>	106,26	106,49	106,49	106,49	106,49	106,49	101,36	107,34	107,34	108,34	108,35	108,57	106,67
Jasa Keuangan / <i>Financial Services</i>	118,23	118,23	118,23	118,23	118,23	118,23	118,23	118,23	118,23	118,23	118,23	118,23	118,23

**INDEKS HARGA KONSUMEN MENURUT KELOMPOK DAN SUB KELOMPOK PENGELUARAN TAHUN 2015**

*Consumer Price Index by Group and Sub Group of Expenditure, 2015*

(2012=100)

**DEPOK**

KELOMPOK/SUBKELOMPOK <i>Group/Sub Group</i>	BULAN / Month												RATA-RATA <i>Average</i>
	JAN	FEB	MAR	APR	MAY	JUN	JUL	AGS	SEP	OCT	NOV	DEC	
<b>U M U M / T O T A L / General/Total</b>	<b>118,13</b>	<b>117,49</b>	<b>117,80</b>	<b>117,56</b>	<b>118,32</b>	<b>118,75</b>	<b>119,88</b>	<b>120,47</b>	<b>120,15</b>	<b>119,91</b>	<b>120,19</b>	<b>121,20</b>	<b>119,15</b>
<b>BAHAN MAKANAN / Foodstuff</b>	<b>128,10</b>	<b>125,33</b>	<b>124,93</b>	<b>122,05</b>	<b>124,13</b>	<b>125,75</b>	<b>130,96</b>	<b>131,59</b>	<b>129,64</b>	<b>127,14</b>	<b>127,22</b>	<b>132,28</b>	<b>127,43</b>
Padi-padian, Umbi-umbian dan Hasilnya / <i>Cereals, Roots, and Their Products</i>	118,17	122,83	124,13	108,16	107,72	109,94	111,70	114,86	120,28	119,97	118,59	117,34	116,14
Daging dan Hasil-hasilnya / <i>Meat and Its Products</i>	125,75	123,91	120,31	121,13	124,02	127,33	135,22	139,92	131,39	129,67	127,72	129,73	128,01
Ikan Segar / <i>Fresh Fish</i>	128,21	132,09	130,97	128,47	128,77	128,84	133,93	135,52	138,66	135,54	136,30	137,10	132,87
Ikan Diawetkan / <i>Preserved Fish</i>	128,61	131,21	132,94	133,25	133,22	134,47	135,98	136,49	138,11	138,09	135,64	135,53	134,46
Telur, Susu dan Hasil-hasilnya / <i>Eggs, Milk, and Their Products</i>	127,04	125,53	120,67	121,53	123,85	126,47	124,00	126,94	124,96	121,49	123,53	128,15	124,51
Sayur-sayuran / <i>Vegetables</i>	136,05	128,76	131,47	127,99	133,10	136,06	158,53	158,85	154,29	143,71	150,25	158,05	143,09
Kacang - kacang / <i>Beans and Nuts</i>	144,81	145,02	145,26	145,56	145,66	147,24	151,72	148,79	149,06	149,13	148,53	148,21	147,42
Buah - buahan / <i>Fruits</i>	139,23	135,46	128,50	136,04	134,24	125,53	132,37	127,79	122,22	128,33	130,67	140,93	131,78
Bumbu - bumbu / <i>Spices</i>	150,71	116,54	128,60	128,66	143,40	148,25	153,43	144,91	135,01	119,36	116,72	153,59	136,60
Lemak dan Minyak / <i>Fat and Oil</i>	99,30	98,63	98,27	96,99	96,00	98,55	100,16	99,51	96,67	100,22	97,74	97,22	98,27
Bahan Makanan Lainnya / <i>Others</i>	118,19	118,19	117,24	119,96	119,57	127,01	132,76	130,13	130,95	130,92	131,84	129,54	125,53
<b>MAKANAN JADI, MINUMAN, ROKOK &amp; TEMBAKAU / Prepared Food, Beverages, Cigarette, and Tobacco</b>	<b>117,35</b>	<b>117,54</b>	<b>117,63</b>	<b>117,83</b>	<b>118,95</b>	<b>119,15</b>	<b>119,42</b>	<b>121,30</b>	<b>121,32</b>	<b>122,88</b>	<b>123,30</b>	<b>123,58</b>	<b>120,02</b>
Makanan Jadi / <i>Prepared Food</i>	117,83	117,95	117,98	118,00	118,56	118,48	118,69	121,08	121,06	123,16	123,69	123,70	120,02
Minuman yang Tidak Beralkohol / <i>Non Alcoholic Beverages</i>	113,51	114,04	114,43	115,29	115,93	116,18	116,81	117,32	117,44	118,46	118,91	120,24	116,55
Tembakau dan Minuman Beralkohol / <i>Tobacco and Alcoholic Beverages</i>	120,02	120,01	120,01	120,04	123,55	124,61	124,66	126,39	126,38	126,83	126,85	126,84	123,85
<b>PERUMAHAN, AIR, LISTRIK, GAS &amp; BAHAN BAKAR / Housing, Water, Electricity, Gas, and Fuel</b>	<b>114,25</b>	<b>114,09</b>	<b>114,25</b>	<b>114,04</b>	<b>114,29</b>	<b>114,34</b>	<b>114,37</b>	<b>114,64</b>	<b>114,65</b>	<b>114,68</b>	<b>114,72</b>	<b>115,05</b>	<b>114,45</b>
Biaya Tempat Tinggal / <i>Dwelling Cost</i>	110,37	109,97	110,07	109,66	109,91	109,91	109,93	110,29	110,29	110,35	110,40	110,43	110,13
Bahan Bakar, Penerangan dan Air / <i>Fuel, Electricity, and Water</i>	136,69	137,46	137,55	137,62	137,99	138,29	138,40	138,53	138,47	138,25	138,20	139,93	138,12
Perlengkapan Rumah tangga / <i>Household Equipment</i>	109,78	109,85	110,64	111,31	111,35	111,11	111,11	111,64	112,45	112,44	112,02	111,95	111,30
Penyelenggaraan Rumah tangga / <i>Household Operation</i>	109,78	109,85	110,18	110,57	110,73	110,91	110,88	110,70	110,55	110,70	110,98	111,48	110,61
<b>SANDANG / Clothing</b>	<b>103,50</b>	<b>103,74</b>	<b>103,60</b>	<b>103,67</b>	<b>103,25</b>	<b>102,85</b>	<b>103,19</b>	<b>103,04</b>	<b>103,46</b>	<b>103,38</b>	<b>103,17</b>	<b>103,04</b>	<b>103,32</b>
Sandang Laki-laki / <i>Clothing for Men</i>	102,09	102,09	102,09	102,09	102,09	102,09	102,56	102,56	102,56	102,56	102,81	102,61	102,35
Sandang Wanita / <i>Clothing for Women</i>	103,10	103,10	103,10	103,08	103,08	103,47	104,53	104,53	104,53	104,42	104,82	104,82	103,88
Sandang Anak-anak / <i>Clothing for Children</i>	105,15	105,15	105,15	105,15	105,15	104,84	104,84	104,87	104,87	104,87	104,87	105,24	105,01
Barang Pribadi dan Sandang Lain / <i>Personal Effects</i>	104,11	105,33	104,62	105,00	102,84	100,65	100,31	99,51	101,68	101,37	99,37	98,56	101,95
<b>KESEHATAN / Health</b>	<b>107,05</b>	<b>108,27</b>	<b>111,19</b>	<b>111,56</b>	<b>111,58</b>	<b>111,81</b>	<b>111,81</b>	<b>112,97</b>	<b>113,30</b>	<b>113,17</b>	<b>117,66</b>	<b>117,86</b>	<b>112,35</b>
Jasa Kesehatan / <i>Health Services</i>	106,00	108,40	114,69	115,03	115,03	115,25	115,25	117,14	117,14	117,14	125,69	126,00	116,06
Obat-obatan / <i>Medicine</i>	101,64	102,10	102,10	102,27	102,29	102,28	102,28	102,41	102,61	102,61	102,73	102,92	102,35
Jasa Perawatan Jasmani / <i>Personal Care Services</i>	100,00	100,00	100,00	100,00	100,00	100,00	100,00	102,01	102,01	102,01	102,01	102,01	100,84
Perawatan Jasmani dan Kosmetika / <i>Personal Care and Cosmetics</i>	111,76	111,91	112,10	112,67	112,70	113,09	113,09	113,64	114,50	114,13	115,84	115,94	113,45
<b>PENDIDIKAN, REKREASI DAN OLAH RAGA / Education, Recreation, Sports</b>	<b>103,37</b>	<b>103,37</b>	<b>103,38</b>	<b>103,41</b>	<b>103,58</b>	<b>103,50</b>	<b>103,50</b>	<b>104,02</b>	<b>104,20</b>	<b>104,22</b>	<b>104,23</b>	<b>104,22</b>	<b>103,75</b>
Pendidikan / <i>Education</i>	101,43	101,43	101,43	101,43	101,43	101,43	101,43	102,28	102,28	102,28	102,28	102,28	101,78
Kursus-kursus / Pelatihan / <i>Courses</i>	119,57	119,57	119,57	119,57	119,57	119,57	119,57	119,57	120,79	120,79	120,79	120,79	119,98
Perlengkapan / Peralatan Pendidikan / <i>Education Equipments</i>	107,78	107,78	107,62	107,31	107,40	106,88	106,88	106,88	106,88	106,88	106,88	106,87	107,17
Rekreasi / <i>Recreations</i>	101,85	101,85	102,02	102,49	103,42	103,37	103,37	103,31	103,99	104,12	104,19	104,10	103,17
Olahraga / <i>Sports</i>	100,00	100,00	100,00	100,00	100,00	100,00	100,00	100,00	100,00	100,00	100,00	100,00	100,00
<b>TRANSPOR, KOMUNIKASI DAN JASA KEUANGAN / Transport, Communication, and Financial Services</b>	<b>127,31</b>	<b>126,41</b>	<b>127,40</b>	<b>128,88</b>	<b>129,61</b>	<b>130,08</b>	<b>130,65</b>	<b>130,79</b>	<b>130,73</b>	<b>130,67</b>	<b>130,64</b>	<b>130,39</b>	<b>129,46</b>
Transpor / <i>Transport</i>	140,20	137,98	139,64	142,00	142,89	143,59	144,66	144,63	144,38	144,29	144,13	143,77	142,68
Komunikasi dan Pengiriman / <i>Communication and Delivery Service</i>	96,85	97,84	97,30	96,80	97,37	97,37	97,37	97,37	97,86	97,86	97,86	97,87	97,48
Sarana dan Penunjang Transpor / <i>Transport Equipment and Support</i>	109,33	114,10	114,10	114,10	114,10	114,10	112,09	114,10	114,10	114,10	115,07	115,07	113,70
Jasa Keuangan / <i>Financial Services</i>	108,29	108,29	108,29	108,29	108,29	108,29	108,29	108,29	108,29	108,29	108,29	108,29	108,29

**INDEKS HARGA KONSUMEN MENURUT KELOMPOK DAN SUB KELOMPOK PENGELUARAN TAHUN 2015**  
*Consumer Price Index by Group and Sub Group of Expenditure, 2015*  
 (2012=100)

**TASIKMALAYA**

KELOMPOK/SUBKELOMPOK <i>Group/Sub Group</i>	BULAN / Month												RATA-RATA <i>Average</i>
	JAN	FEB	MAR	APR	MAY	JUN	JUL	AGS	SEP	OCT	NOV	DEC	
<b>U M U M / T O T A L / General/Total</b>	<b>116,62</b>	<b>116,39</b>	<b>116,74</b>	<b>117,08</b>	<b>117,33</b>	<b>118,18</b>	<b>118,79</b>	<b>119,23</b>	<b>119,13</b>	<b>119,83</b>	<b>120,32</b>	<b>121,10</b>	<b>118,40</b>
<b>BAHAN MAKANAN / Foodstuff</b>	<b>127,04</b>	<b>128,14</b>	<b>127,43</b>	<b>123,45</b>	<b>124,22</b>	<b>128,28</b>	<b>129,34</b>	<b>130,85</b>	<b>128,37</b>	<b>128,80</b>	<b>130,33</b>	<b>133,21</b>	<b>128,29</b>
Padi-padian, Umbi-umbian dan Hasilnya / <i>Cereals, Roots, and Their Products</i>	122,22	129,83	131,43	121,05	117,02	120,00	121,39	122,33	123,09	123,46	124,10	124,39	123,36
Daging dan Hasil-hasilnya / <i>Meat and Its Products</i>	124,04	123,39	117,87	117,10	124,29	129,28	132,03	141,71	130,11	129,20	131,61	132,38	127,75
Ikan Segar / <i>Fresh Fish</i>	132,39	136,39	137,62	135,34	132,36	133,74	145,07	141,78	140,14	142,33	140,80	142,80	138,40
Ikan Diawetkan / <i>Preserved Fish</i>	124,52	125,52	126,95	126,97	125,23	126,14	128,20	127,07	126,07	126,24	123,74	126,68	126,11
Telur, Susu dan Hasil-hasilnya / <i>Eggs, Milk, and Their Products</i>	130,47	127,35	121,20	121,08	124,92	129,42	125,60	128,85	127,40	122,06	123,95	131,46	126,15
Sayur-sayuran / <i>Vegetables</i>	152,72	150,59	144,01	143,97	148,35	153,43	159,22	160,00	148,74	151,88	163,95	168,77	153,80
Kacang - kacang / <i>Beans and Nuts</i>	130,95	131,44	131,43	131,41	132,47	133,02	133,28	132,86	136,77	154,04	151,57	149,54	137,40
Buah - buahan / <i>Fruits</i>	131,14	130,27	128,14	124,52	124,54	137,24	137,22	135,45	136,76	136,33	137,42	139,61	133,22
Bumbu - bumbu / <i>Spices</i>	124,41	110,44	125,81	124,55	132,80	137,23	131,72	127,13	120,35	116,74	120,77	142,51	126,21
Lemak dan Minyak / <i>Fat and Oil</i>	111,56	110,92	110,00	108,15	108,21	107,99	108,12	111,58	108,35	108,57	106,91	104,75	108,76
Bahan Makanan Lainnya / <i>Others</i>	120,52	120,96	120,95	122,95	125,41	126,56	128,53	130,08	129,95	129,50	131,00	133,14	126,63
<b>MAKANAN JADI, MINUMAN, ROKOK &amp; TEMBAKAU / Prepared Food, Beverages, Cigarette, and Tobacco</b>	<b>111,29</b>	<b>111,84</b>	<b>112,00</b>	<b>112,08</b>	<b>112,36</b>	<b>112,91</b>	<b>113,11</b>	<b>113,30</b>	<b>113,59</b>	<b>114,78</b>	<b>115,33</b>	<b>115,87</b>	<b>113,21</b>
Makanan Jadi / <i>Prepared Food</i>	108,32	108,71	108,73	108,73	109,01	109,09	109,09	109,22	109,26	110,72	111,02	111,02	109,41
Minuman yang Tidak Beralkohol / <i>Non Alcoholic Beverages</i>	109,76	110,01	110,26	110,61	110,77	114,32	114,46	114,38	114,38	114,83	114,94	114,96	112,81
Tembakau dan Minuman Beralkohol / <i>Tobacco and Alcoholic Beverages</i>	122,81	124,09	124,70	124,89	125,23	125,76	126,68	127,21	128,59	129,23	130,95	133,69	126,99
<b>PERUMAHAN, AIR, LISTRIK, GAS &amp; BAHAN BAKAR / Housing, Water, Electricity, Gas, and Fuel</b>	<b>115,02</b>	<b>115,12</b>	<b>115,15</b>	<b>116,13</b>	<b>116,30</b>	<b>116,43</b>	<b>116,40</b>	<b>116,63</b>	<b>116,89</b>	<b>117,52</b>	<b>117,49</b>	<b>117,69</b>	<b>116,40</b>
Biaya Tempat Tinggal / <i>Dwelling Cost</i>	112,65	112,59	112,55	113,93	113,99	113,99	113,97	114,28	114,49	115,20	115,16	115,13	113,99
Bahan Bakar, Penerangan dan Air / <i>Fuel, Electricity, and Water</i>	127,61	128,77	128,92	128,92	129,57	130,24	130,30	129,94	130,37	130,20	130,17	131,26	129,69
Perlengkapan Rumah tangga / <i>Household Equipment</i>	116,15	115,93	116,02	116,40	116,66	116,68	116,56	117,73	118,00	118,93	118,89	119,10	117,25
Penyelenggaraan Rumah tangga / <i>Household Operation</i>	108,87	108,46	108,72	108,88	108,93	109,20	108,95	108,93	109,24	110,50	110,57	110,91	109,35
<b>SANDANG / Clothing</b>	<b>111,25</b>	<b>112,02</b>	<b>112,23</b>	<b>112,94</b>	<b>112,95</b>	<b>113,09</b>	<b>113,52</b>	<b>114,46</b>	<b>114,73</b>	<b>116,22</b>	<b>116,32</b>	<b>117,57</b>	<b>113,94</b>
Sandang Laki-laki / <i>Clothing for Men</i>	116,20	116,52	117,20	118,05	118,12	118,12	118,39	119,70	119,01	120,68	121,24	122,27	118,79
Sandang Wanita / <i>Clothing for Women</i>	111,60	112,42	112,43	112,94	113,07	113,07	113,49	113,72	113,74	116,21	116,64	118,46	113,98
Sandang Anak-anak / <i>Clothing for Children</i>	109,26	109,63	109,95	111,49	111,50	111,49	111,91	112,84	113,10	114,48	114,77	117,23	112,30
Barang Pribadi dan Sandang Lain / <i>Personal Effects</i>	106,49	108,18	107,88	107,83	107,63	108,26	108,92	110,17	111,93	112,25	111,22	110,94	109,31
<b>KESEHATAN / Health</b>	<b>111,25</b>	<b>111,14</b>	<b>113,05</b>	<b>113,21</b>	<b>113,36</b>	<b>113,37</b>	<b>113,87</b>	<b>113,91</b>	<b>113,88</b>	<b>114,76</b>	<b>116,15</b>	<b>116,65</b>	<b>113,72</b>
Jasa Kesehatan / <i>Health Services</i>	105,46	105,46	109,63	109,63	109,63	109,63	109,88	109,88	109,88	111,03	113,07	113,07	109,69
Obat-obatan / <i>Medicine</i>	108,41	108,45	108,44	108,97	109,09	109,09	109,09	109,37	109,42	109,72	110,41	111,28	109,31
Jasa Perawatan Jasmani / <i>Personal Care Services</i>	124,64	124,64	124,64	125,99	126,51	126,51	128,86	128,86	128,86	129,51	130,02	130,02	127,42
Perawatan Jasmani dan Kosmetika / <i>Personal Care and Cosmetics</i>	116,63	116,28	116,46	116,45	116,70	116,74	117,32	117,32	117,23	118,04	119,05	120,16	117,37
<b>PENDIDIKAN, REKREASI DAN OLAH RAGA / Education, Recreation, Sports</b>	<b>116,63</b>	<b>116,62</b>	<b>116,73</b>	<b>116,74</b>	<b>116,76</b>	<b>116,77</b>	<b>118,44</b>	<b>120,24</b>	<b>122,70</b>	<b>122,93</b>	<b>122,91</b>	<b>123,03</b>	<b>119,21</b>
Pendidikan / <i>Education</i>	120,98	120,98	120,98	120,98	120,98	120,98	120,98	123,34	127,18	127,34	127,34	127,34	123,28
Kursus-kursus / Pelatihan / <i>Courses</i>	120,36	120,36	120,36	120,36	120,36	120,36	141,15	147,96	155,57	155,57	155,57	155,57	136,13
Perlengkapan / Peralatan Pendidikan / <i>Education Equipments</i>	108,68	108,97	109,49	109,47	109,80	109,89	113,22	113,34	114,06	114,94	115,12	115,62	111,88
Rekreasi / <i>Recreations</i>	112,37	112,09	112,23	112,18	112,00	112,00	111,61	111,76	112,07	112,17	112,01	112,05	112,05
Olahraga / <i>Sports</i>	112,46	112,46	112,46	112,90	112,90	112,90	112,90	115,84	113,20	112,91	112,66	113,16	113,06
<b>TRANSPOR, KOMUNIKASI DAN JASA KEUANGAN / Transport, Communication, and Financial Services</b>	<b>121,71</b>	<b>117,45</b>	<b>119,58</b>	<b>123,89</b>	<b>123,91</b>	<b>124,04</b>	<b>125,81</b>	<b>125,24</b>	<b>125,12</b>	<b>125,20</b>	<b>125,53</b>	<b>125,64</b>	<b>123,59</b>
Transpor / <i>Transport</i>	130,18	123,77	126,85	133,13	133,23	133,47	136,05	135,22	135,06	135,17	135,21	135,20	132,71
Komunikasi dan Pengiriman / <i>Communication and Delivery Service</i>	97,53	97,41	97,41	97,25	97,04	96,89	96,84	96,79	96,62	96,62	96,61	96,75	96,98
Sarana dan Penunjang Transpor / <i>Transport Equipment and Support</i>	114,21	115,70	116,03	116,70	116,63	116,64	116,80	116,81	117,20	117,21	120,66	121,73	117,19
Jasa Keuangan / <i>Financial Services</i>	112,57	112,57	112,57	112,57	112,57	112,57	112,57	112,57	112,57	112,57	112,57	112,57	112,57

**INDEKS HARGA KONSUMEN MENURUT KELOMPOK DAN SUB KELOMPOK PENGELUARAN TAHUN 2015**  
*Consumer Price Index by Group and Sub Group of Expenditure, 2015*  
 (2012=100)

**CILACAP**

KELOMPOK/SUBKELOMPOK <i>Group/Sub Group</i>	BULAN / Month												RATA-RATA <i>Average</i>
	JAN	FEB	MAR	APR	MAY	JUN	JUL	AGS	SEP	OCT	NOV	DEC	
<b>U M U M / T O T A L / General/Total</b>	<b>120,87</b>	<b>120,73</b>	<b>120,74</b>	<b>120,76</b>	<b>121,33</b>	<b>121,85</b>	<b>123,06</b>	<b>123,35</b>	<b>123,42</b>	<b>123,13</b>	<b>123,38</b>	<b>124,37</b>	<b>122,25</b>
<b>BAHAN MAKANAN / Foodstuff</b>	<b>123,66</b>	<b>123,36</b>	<b>121,83</b>	<b>118,75</b>	<b>119,73</b>	<b>121,03</b>	<b>124,56</b>	<b>124,93</b>	<b>124,74</b>	<b>123,46</b>	<b>123,66</b>	<b>127,54</b>	<b>123,10</b>
Padi-padian, Umbi-umbian dan Hasilnya / <i>Cereals, Roots, and Their Products</i>	124,45	132,41	130,82	117,03	114,37	115,59	115,87	116,41	121,82	121,83	122,40	125,28	121,52
Daging dan Hasil-hasilnya / <i>Meat and Its Products</i>	142,20	139,85	130,57	129,76	133,05	135,85	156,70	159,41	148,69	144,34	146,67	147,47	142,88
Ikan Segar / <i>Fresh Fish</i>	101,95	104,36	104,80	105,53	106,23	106,26	108,85	108,54	110,97	111,14	106,20	106,96	106,82
Ikan Diawetkan / <i>Preserved Fish</i>	118,68	118,76	118,76	119,89	122,23	122,20	129,35	125,41	125,61	124,59	124,47	124,47	122,87
Telur, Susu dan Hasil-hasilnya / <i>Eggs, Milk, and Their Products</i>	117,51	115,68	110,64	110,97	113,42	115,26	114,42	116,52	114,61	110,65	111,65	116,38	113,98
Sayur-sayuran / <i>Vegetables</i>	98,01	96,46	92,89	92,46	96,45	96,44	99,01	96,57	98,17	97,78	103,80	108,54	98,05
Kacang - kacangan / <i>Beans and Nuts</i>	139,24	136,57	137,39	137,72	137,63	137,64	137,71	137,69	137,85	137,76	137,65	137,64	137,71
Buah - buahan / <i>Fruits</i>	151,94	153,69	149,87	163,65	162,85	163,19	168,79	168,51	167,08	177,90	176,17	175,96	164,97
Bumbu - bumbu / <i>Spices</i>	136,48	111,43	122,80	123,69	132,45	135,61	138,13	139,67	132,96	120,52	118,47	140,74	129,41
Lemak dan Minyak / <i>Fat and Oil</i>	103,02	103,05	102,29	100,96	100,65	102,35	102,76	101,49	100,51	100,35	99,12	98,91	101,29
Bahan Makanan Lainnya / <i>Others</i>	130,69	129,93	130,11	133,25	134,76	134,76	134,68	133,25	133,99	134,49	132,69	132,69	132,94
<b>MAKANAN JADI, MINUMAN, ROKOK &amp; TEMBAKAU / Prepared Food, Beverages, Cigarette, and Tobacco</b>	<b>126,34</b>	<b>127,02</b>	<b>127,43</b>	<b>128,75</b>	<b>129,44</b>	<b>130,13</b>	<b>130,67</b>	<b>131,38</b>	<b>131,34</b>	<b>131,49</b>	<b>131,82</b>	<b>132,38</b>	<b>129,85</b>
Makanan Jadi / <i>Prepared Food</i>	125,92	126,97	127,17	128,62	129,17	129,43	130,10	130,22	130,23	130,23	130,25	130,28	129,05
Minuman yang Tidak Beralkohol / <i>Non Alcoholic Beverages</i>	122,89	122,77	123,56	125,50	126,59	127,94	128,17	128,27	127,53	127,32	128,77	129,33	126,55
Tembakau dan Minuman Beralkohol / <i>Tobacco and Alcoholic Beverages</i>	130,24	130,47	131,20	131,66	132,45	133,91	134,31	137,22	137,55	138,43	138,86	140,97	134,77
<b>PERUMAHAN, AIR, LISTRIK, GAS &amp; BAHAN BAKAR / Housing, Water, Electricity, Gas, and Fuel</b>	<b>121,68</b>	<b>121,64</b>	<b>121,91</b>	<b>122,09</b>	<b>122,86</b>	<b>123,21</b>	<b>123,13</b>	<b>123,32</b>	<b>123,60</b>	<b>123,33</b>	<b>123,50</b>	<b>123,72</b>	<b>122,83</b>
Biaya Tempat Tinggal / <i>Dwelling Cost</i>	119,01	118,57	118,72	118,95	119,00	118,86	118,64	119,04	119,25	118,92	119,42	119,26	118,97
Bahan Bakar, Penerangan dan Air / <i>Fuel, Electricity, and Water</i>	128,11	128,59	128,83	128,83	131,57	131,81	131,91	131,99	131,97	131,25	130,41	131,03	130,53
Perlengkapan Rumah tangga / <i>Household Equipment</i>	119,92	120,18	120,95	120,89	120,84	121,15	121,59	121,55	121,74	121,35	122,27	123,64	121,34
Penyelenggaraan Rumah tangga / <i>Household Operation</i>	122,41	122,76	123,22	123,70	124,49	126,98	126,75	126,44	127,64	128,48	128,50	128,67	125,84
<b>SANDANG / Clothing</b>	<b>107,88</b>	<b>108,51</b>	<b>108,53</b>	<b>108,88</b>	<b>109,14</b>	<b>109,38</b>	<b>109,43</b>	<b>109,64</b>	<b>109,74</b>	<b>109,70</b>	<b>109,75</b>	<b>109,79</b>	<b>109,20</b>
Sandang Laki-laki / <i>Clothing for Men</i>	110,01	110,11	110,06	110,33	110,88	111,54	110,49	110,27	109,89	109,89	110,73	110,78	110,42
Sandang Wanita / <i>Clothing for Women</i>	117,03	118,24	118,22	118,49	118,98	118,96	119,94	120,27	120,42	120,81	120,95	120,76	119,42
Sandang Anak-anak / <i>Clothing for Children</i>	110,49	110,98	111,03	111,76	111,76	112,12	112,50	113,15	112,98	113,02	113,08	112,92	112,15
Barang Pribadi dan Sandang Lain / <i>Personal Effects</i>	97,40	98,06	98,14	98,27	98,39	98,44	98,26	98,30	98,87	98,42	97,88	98,25	98,22
<b>KESEHATAN / Health</b>	<b>109,87</b>	<b>110,51</b>	<b>110,19</b>	<b>110,35</b>	<b>110,29</b>	<b>110,44</b>	<b>110,80</b>	<b>111,84</b>	<b>112,66</b>	<b>112,90</b>	<b>113,11</b>	<b>113,33</b>	<b>111,36</b>
Jasa Kesehatan / <i>Health Services</i>	105,10	105,74	105,74	105,74	105,74	105,78	105,78	106,28	106,28	106,57	106,57	106,78	106,01
Obat-obatan / <i>Medicine</i>	111,33	111,46	109,74	109,23	108,76	108,80	110,11	113,52	116,10	116,41	116,47	117,01	112,41
Jasa Perawatan Jasmani / <i>Personal Care Services</i>	118,78	121,26	121,49	121,49	122,32	122,32	123,24	123,76	125,40	126,17	126,17	126,17	123,21
Perawatan Jasmani dan Kosmetika / <i>Personal Care and Cosmetics</i>	114,74	115,46	115,55	116,46	116,46	116,89	117,02	117,28	118,00	118,04	118,70	118,76	116,95
<b>PENDIDIKAN, REKREASI DAN OLAH RAGA / Education, Recreation, Sports</b>	<b>114,89</b>	<b>115,66</b>	<b>115,71</b>	<b>115,77</b>	<b>115,53</b>	<b>115,58</b>	<b>116,90</b>	<b>117,79</b>	<b>117,84</b>	<b>117,88</b>	<b>118,70</b>	<b>118,88</b>	<b>116,76</b>
Pendidikan / <i>Education</i>	112,66	112,66	112,66	112,66	112,66	112,66	113,00	114,46	114,57	114,57	115,56	115,56	113,64
Kursus-kursus / Pelatihan / <i>Courses</i>	117,91	126,80	126,80	126,80	126,80	126,80	142,19	142,19	142,19	142,19	142,19	142,26	133,76
Perlengkapan / Peralatan Pendidikan / <i>Education Equipments</i>	114,60	114,62	114,78	115,25	113,08	113,20	113,50	113,78	114,03	114,88	115,18	115,18	114,34
Rekreasi / <i>Recreations</i>	120,65	121,15	121,32	121,25	121,25	121,44	120,99	120,85	120,63	120,23	120,82	121,03	120,97
Olahraga / <i>Sports</i>	118,39	118,39	118,58	119,48	122,51	122,51	122,51	122,84	122,84	122,84	129,02	138,46	123,20
<b>TRANSPOR, KOMUNIKASI DAN JASA KEUANGAN / Transport, Communication, and Financial Services</b>	<b>123,60</b>	<b>120,63</b>	<b>122,06</b>	<b>124,17</b>	<b>124,68</b>	<b>124,70</b>	<b>126,58</b>	<b>125,40</b>	<b>125,34</b>	<b>125,16</b>	<b>125,15</b>	<b>125,27</b>	<b>124,40</b>
Transpor / <i>Transport</i>	139,92	134,63	136,97	140,44	141,31	141,61	144,67	142,64	142,43	142,14	142,18	142,35	140,94
Komunikasi dan Pengiriman / <i>Communication and Delivery Service</i>	99,11	99,41	99,13	99,16	99,08	98,61	98,41	98,39	98,58	98,37	98,27	98,27	98,73
Sarana dan Penunjang Transpor / <i>Transport Equipment and Support</i>	104,33	104,33	105,69	106,57	106,76	106,65	108,16	108,16	108,16	108,59	108,60	108,74	107,06
Jasa Keuangan / <i>Financial Services</i>	123,32	123,32	123,32	123,32	123,32	123,32	123,32	123,32	123,32	123,32	123,32	123,32	123,32

**INDEKS HARGA KONSUMEN MENURUT KELOMPOK DAN SUB KELOMPOK PENGELUARAN TAHUN 2015**  
*Consumer Price Index by Group and Sub Group of Expenditure, 2015*  
 (2012=100)

**PURWOKERTO**

KELOMPOK/SUBKELOMPOK <i>Group/Sub Group</i>	BULAN / Month												RATA-RATA <i>Average</i>
	JAN	FEB	MAR	APR	MAY	JUN	JUL	AGS	SEP	OCT	NOV	DEC	
<b>U M U M / T O T A L / General/Total</b>	<b>117,21</b>	<b>116,42</b>	<b>116,48</b>	<b>116,66</b>	<b>117,21</b>	<b>117,88</b>	<b>118,87</b>	<b>119,02</b>	<b>119,00</b>	<b>119,02</b>	<b>119,21</b>	<b>120,32</b>	<b>118,11</b>
<b>BAHAN MAKANAN / Foodstuff</b>	<b>126,46</b>	<b>124,36</b>	<b>123,61</b>	<b>121,57</b>	<b>123,32</b>	<b>125,65</b>	<b>128,47</b>	<b>128,99</b>	<b>128,11</b>	<b>127,88</b>	<b>128,14</b>	<b>131,97</b>	<b>126,54</b>
Padi-padian, Umbi-umbian dan Hasilnya / <i>Cereals, Roots, and Their Products</i>	125,30	129,09	128,77	119,84	121,11	124,13	124,54	126,33	132,53	133,70	134,61	134,68	127,89
Daging dan Hasil-hasilnya / <i>Meat and Its Products</i>	122,69	123,81	119,20	118,60	120,30	122,80	131,27	133,92	123,78	123,48	124,88	127,25	124,33
Ikan Segar / <i>Fresh Fish</i>	128,10	129,02	128,27	127,28	126,23	128,91	135,06	133,53	133,57	133,27	132,44	137,44	131,09
Ikan Diawetkan / <i>Preserved Fish</i>	118,80	119,08	119,38	123,52	123,09	122,93	124,74	124,89	123,18	119,63	122,07	121,42	121,89
Telur, Susu dan Hasil-hasilnya / <i>Eggs, Milk, and Their Products</i>	126,90	125,44	120,91	122,46	124,47	127,16	125,88	127,11	125,79	123,01	123,82	128,24	125,10
Sayur-sayuran / <i>Vegetables</i>	126,89	123,21	121,49	120,74	124,58	126,54	130,10	131,65	133,63	138,23	134,48	138,43	129,16
Kacang - kacang / <i>Beans and Nuts</i>	131,39	132,07	132,06	132,14	132,31	132,50	132,81	132,79	133,04	132,87	132,82	132,53	132,44
Buah - buahan / <i>Fruits</i>	135,86	135,94	135,93	131,95	128,57	131,17	138,30	137,43	135,29	139,70	141,81	141,48	136,12
Bumbu - bumbu / <i>Spices</i>	143,98	116,87	125,31	126,94	135,11	139,32	143,38	141,25	135,32	126,45	127,58	150,83	134,36
Lemak dan Minyak / <i>Fat and Oil</i>	102,30	100,83	100,69	100,01	100,48	100,49	101,43	98,59	94,73	95,80	93,48	94,75	98,63
Bahan Makanan Lainnya / <i>Others</i>	107,95	107,89	107,89	108,31	117,89	117,27	117,78	117,51	119,86	119,84	119,84	121,15	115,27
<b>MAKANAN JADI, MINUMAN, ROKOK &amp; TEMBAKAU / Prepared Food, Beverages, Cigarette, and Tobacco</b>	<b>116,22</b>	<b>116,59</b>	<b>116,60</b>	<b>117,49</b>	<b>118,27</b>	<b>118,54</b>	<b>118,81</b>	<b>119,34</b>	<b>119,41</b>	<b>119,52</b>	<b>119,98</b>	<b>120,77</b>	<b>118,46</b>
Makanan Jadi / <i>Prepared Food</i>	116,25	116,31	116,31	117,00	117,70	117,70	117,70	117,95	118,11	118,06	118,23	118,40	117,48
Minuman yang Tidak Beralkohol / <i>Non Alcoholic Beverages</i>	108,23	108,36	108,41	109,65	110,74	111,89	112,14	111,96	111,36	111,36	111,78	112,26	110,68
Tembakau dan Minuman Beralkohol / <i>Tobacco and Alcoholic Beverages</i>	123,15	124,82	124,82	126,11	126,85	127,31	128,54	130,59	130,98	131,71	133,21	136,45	128,71
<b>PERUMAHAN, AIR, LISTRIK, GAS &amp; BAHAN BAKAR / Housing, Water, Electricity, Gas, and Fuel</b>	<b>114,05</b>	<b>114,31</b>	<b>114,99</b>	<b>115,12</b>	<b>115,02</b>	<b>115,07</b>	<b>114,74</b>	<b>114,89</b>	<b>115,12</b>	<b>115,13</b>	<b>115,37</b>	<b>115,71</b>	<b>114,96</b>
Biaya Tempat Tinggal / <i>Dwelling Cost</i>	115,56	115,66	115,53	115,63	115,42	115,38	114,67	114,67	115,02	115,03	115,24	115,52	115,28
Bahan Bakar, Penerangan dan Air / <i>Fuel, Electricity, and Water</i>	113,78	114,03	115,98	115,97	116,14	116,30	116,35	116,55	116,56	116,39	116,38	117,20	115,97
Perlengkapan Rumah tangga / <i>Household Equipment</i>	107,32	108,00	107,92	107,95	108,11	108,21	108,41	108,48	108,60	108,82	109,10	108,95	108,32
Penyelenggaraan Rumah tangga / <i>Household Operation</i>	112,67	113,38	115,72	116,26	115,97	116,23	116,48	117,16	117,33	117,54	118,21	118,34	116,27
<b>SANDANG / Clothing</b>	<b>103,99</b>	<b>104,43</b>	<b>104,26</b>	<b>104,48</b>	<b>104,65</b>	<b>104,80</b>	<b>104,77</b>	<b>104,72</b>	<b>105,68</b>	<b>105,73</b>	<b>105,02</b>	<b>104,83</b>	<b>104,78</b>
Sandang Laki-laki / <i>Clothing for Men</i>	106,34	106,82	106,83	107,06	107,52	107,52	107,79	107,79	107,87	107,99	108,04	108,13	107,48
Sandang Wanita / <i>Clothing for Women</i>	104,89	104,89	105,01	105,03	104,97	105,02	105,30	105,34	105,60	105,66	105,80	105,96	105,29
Sandang Anak-anak / <i>Clothing for Children</i>	103,92	103,92	103,93	104,33	104,10	104,10	104,24	104,21	104,84	104,84	104,87	104,96	104,36
Barang Pribadi dan Sandang Lain / <i>Personal Effects</i>	101,00	102,26	101,48	101,71	102,24	102,76	101,98	101,80	104,59	104,61	101,62	100,57	102,22
<b>KESEHATAN / Health</b>	<b>106,96</b>	<b>106,96</b>	<b>107,35</b>	<b>107,53</b>	<b>107,69</b>	<b>108,12</b>	<b>108,34</b>	<b>108,66</b>	<b>108,94</b>	<b>109,35</b>	<b>109,58</b>	<b>109,73</b>	<b>108,27</b>
Jasa Kesehatan / <i>Health Services</i>	103,27	103,27	103,70	103,70	103,70	103,70	103,70	103,70	103,70	103,75	103,75	103,75	103,64
Obat-obatan / <i>Medicine</i>	107,65	107,69	107,75	107,94	108,12	109,04	109,05	109,36	109,44	110,03	110,10	110,10	108,86
Jasa Perawatan Jasmani / <i>Personal Care Services</i>	107,73	107,73	107,85	107,87	107,87	107,88	108,27	108,29	108,37	108,40	108,52	108,52	108,11
Perawatan Jasmani dan Kosmetika / <i>Personal Care and Cosmetics</i>	110,55	110,55	111,15	111,55	111,92	112,65	113,20	113,94	114,72	115,52	116,11	116,58	113,20
<b>PENDIDIKAN, REKREASI DAN OLAH RAGA / Education, Recreation, Sports</b>	<b>113,68</b>	<b>113,95</b>	<b>114,02</b>	<b>114,24</b>	<b>114,33</b>	<b>114,50</b>	<b>114,61</b>	<b>117,48</b>	<b>117,94</b>	<b>118,18</b>	<b>118,35</b>	<b>118,43</b>	<b>115,81</b>
Pendidikan / <i>Education</i>	118,59	118,59	118,59	118,59	118,59	118,59	118,59	123,81	124,72	124,72	124,72	124,72	121,07
Kursus-kursus / Pelatihan / <i>Courses</i>	111,74	111,74	111,74	111,74	112,17	112,17	112,17	112,17	112,17	112,17	112,17	112,17	112,03
Perlengkapan / Peralatan Pendidikan / <i>Education Equipments</i>	107,05	106,68	106,88	108,26	108,64	108,71	109,08	109,62	109,55	109,59	109,60	110,40	108,67
Rekreasi / <i>Recreations</i>	105,48	106,88	107,07	107,09	107,09	107,80	108,04	108,15	108,15	109,14	109,87	109,69	107,87
Olahraga / <i>Sports</i>	132,60	132,60	132,60	132,88	132,88	132,88	132,88	134,15	134,15	134,25	134,25	134,25	133,36
<b>TRANSPOR, KOMUNIKASI DAN JASA KEUANGAN / Transport, Communication, and Financial Services</b>	<b>121,40</b>	<b>117,81</b>	<b>118,19</b>	<b>120,66</b>	<b>120,72</b>	<b>121,05</b>	<b>123,65</b>	<b>121,15</b>	<b>121,00</b>	<b>121,04</b>	<b>121,02</b>	<b>121,33</b>	<b>120,75</b>
Transpor / <i>Transport</i>	136,76	130,67	131,49	135,66	135,92	136,51	140,95	136,66	136,41	136,47	136,43	136,96	135,91
Komunikasi dan Pengiriman / <i>Communication and Delivery Service</i>	96,25	96,25	95,90	95,90	95,58	95,51	95,44	95,52	95,52	95,52	95,52	95,52	95,70
Sarana dan Penunjang Transpor / <i>Transport Equipment and Support</i>	107,06	107,06	107,06	107,20	107,20	107,25	107,31	107,31	107,31	107,35	107,41	107,41	107,24
Jasa Keuangan / <i>Financial Services</i>	117,45	117,45	117,45	117,45	117,45	117,45	117,45	117,45	117,45	117,45	117,45	117,45	117,45

**INDEKS HARGA KONSUMEN MENURUT KELOMPOK DAN SUB KELOMPOK PENGELUARAN TAHUN 2015**
*Consumer Price Index by Group and Sub Group of Expenditure, 2015*

(2012=100)

**KUDUS**

KELOMPOK/SUBKELOMPOK <i>Group/Sub Group</i>	BULAN / Month												RATA-RATA <i>Average</i>
	JAN	FEB	MAR	APR	MAY	JUN	JUL	AGS	SEP	OCT	NOV	DEC	
<b>U M U M / T O T A L / General/Total</b>	<b>123,71</b>	<b>123,23</b>	<b>123,21</b>	<b>123,47</b>	<b>124,03</b>	<b>124,73</b>	<b>125,83</b>	<b>126,58</b>	<b>126,93</b>	<b>126,79</b>	<b>127,05</b>	<b>128,23</b>	<b>125,32</b>
<b>BAHAN MAKANAN / Foodstuff</b>	<b>137,83</b>	<b>136,23</b>	<b>134,01</b>	<b>131,85</b>	<b>133,58</b>	<b>135,57</b>	<b>138,32</b>	<b>139,28</b>	<b>138,88</b>	<b>138,22</b>	<b>138,34</b>	<b>143,10</b>	<b>137,10</b>
Padi-padian, Umbi-umbian dan Hasilnya / <i>Cereals, Roots, and Their Products</i>	122,39	125,84	120,10	111,31	115,52	115,84	116,04	119,81	122,42	122,59	124,46	126,33	120,22
Daging dan Hasil-hasilnya / <i>Meat and Its Products</i>	93,70	94,13	92,11	91,53	92,24	96,80	101,06	102,46	95,91	93,95	93,96	94,19	95,17
Ikan Segar / <i>Fresh Fish</i>	138,35	141,03	138,14	137,76	138,30	139,07	154,37	146,98	147,03	146,22	144,75	146,80	143,23
Ikan Diawetkan / <i>Preserved Fish</i>	126,81	126,81	126,81	127,01	128,15	128,15	128,15	131,95	135,76	135,76	135,76	136,32	130,62
Telur, Susu dan Hasil-hasilnya / <i>Eggs, Milk, and Their Products</i>	131,05	127,86	123,12	125,03	127,81	131,50	128,35	132,02	128,65	125,04	126,91	132,58	128,33
Sayur-sayuran / <i>Vegetables</i>	223,39	218,50	216,69	213,15	213,24	211,61	219,17	220,37	224,72	241,34	244,14	249,52	224,65
Kacang - kacangan / <i>Beans and Nuts</i>	159,05	159,36	159,39	159,52	159,25	159,19	158,73	161,03	161,03	161,03	161,03	161,03	159,97
Buah - buahan / <i>Fruits</i>	141,52	140,18	138,61	141,60	137,29	144,00	154,77	148,37	151,13	147,22	146,04	146,03	144,73
Bumbu - bumbu / <i>Spices</i>	196,26	169,35	182,68	183,28	186,64	193,10	192,45	191,41	182,63	174,44	166,37	205,68	185,36
Lemak dan Minyak / <i>Fat and Oil</i>	122,85	121,25	119,12	120,84	120,74	121,66	122,71	125,09	124,40	124,40	123,98	123,09	122,51
Bahan Makanan Lainnya / <i>Others</i>	102,41	102,52	103,36	100,18	105,41	103,47	103,86	102,75	103,74	98,53	98,38	102,84	102,29
<b>MAKANAN JADI, MINUMAN, ROKOK &amp; TEMBAKAU / Prepared Food, Beverages, Cigarette, and Tobacco</b>	<b>129,16</b>	<b>129,42</b>	<b>130,16</b>	<b>131,69</b>	<b>132,08</b>	<b>132,47</b>	<b>133,31</b>	<b>134,44</b>	<b>135,15</b>	<b>135,40</b>	<b>135,89</b>	<b>136,64</b>	<b>132,98</b>
Makanan Jadi / <i>Prepared Food</i>	128,29	127,98	128,19	130,13	130,33	130,37	131,21	132,87	133,80	133,84	134,34	134,34	131,31
Minuman yang Tidak Beralkohol / <i>Non Alcoholic Beverages</i>	119,54	121,28	121,96	122,45	123,03	124,57	125,92	126,20	125,99	126,06	126,19	126,29	124,12
Tembakau dan Minuman Beralkohol / <i>Tobacco and Alcoholic Beverages</i>	141,54	142,35	145,09	146,15	146,99	147,55	147,92	147,92	148,77	149,94	150,74	154,83	147,48
<b>PERUMAHAN, AIR, LISTRIK, GAS &amp; BAHAN BAKAR / Housing, Water, Electricity, Gas, and Fuel</b>	<b>117,97</b>	<b>118,29</b>	<b>118,44</b>	<b>118,75</b>	<b>118,62</b>	<b>118,87</b>	<b>118,60</b>	<b>118,91</b>	<b>119,42</b>	<b>119,01</b>	<b>118,84</b>	<b>119,03</b>	<b>118,73</b>
Biaya Tempat Tinggal / <i>Dwelling Cost</i>	115,38	114,54	114,73	114,69	114,58	114,94	114,41	114,54	115,15	114,33	114,29	114,31	114,66
Bahan Bakar, Penerangan dan Air / <i>Fuel, Electricity, and Water</i>	133,88	137,20	137,40	138,17	138,54	138,67	138,75	138,81	138,79	138,71	137,38	138,08	137,87
Perlengkapan Rumah tangga / <i>Household Equipment</i>	107,11	107,11	107,11	108,79	107,18	107,29	107,46	108,95	109,50	109,96	111,24	111,24	108,58
Penyelenggaraan Rumah tangga / <i>Household Operation</i>	109,60	110,02	110,02	110,08	110,08	110,10	110,11	110,71	111,73	111,88	112,09	112,30	110,73
<b>SANDANG / Clothing</b>	<b>111,86</b>	<b>112,69</b>	<b>112,75</b>	<b>113,00</b>	<b>114,01</b>	<b>114,97</b>	<b>115,80</b>	<b>115,60</b>	<b>116,56</b>	<b>116,66</b>	<b>116,08</b>	<b>115,60</b>	<b>114,63</b>
Sandang Laki-laki / <i>Clothing for Men</i>	113,79	113,79	113,79	114,32	114,48	114,54	115,62	116,15	116,15	116,17	116,71	116,71	115,19
Sandang Wanita / <i>Clothing for Women</i>	112,09	112,09	112,09	112,09	113,57	113,57	113,57	113,57	114,05	114,81	114,81	114,81	113,43
Sandang Anak-anak / <i>Clothing for Children</i>	116,49	118,42	118,47	118,76	120,40	122,22	126,32	126,32	126,32	126,32	126,32	125,71	122,67
Barang Pribadi dan Sandang Lain / <i>Personal Effects</i>	103,77	105,28	105,49	105,72	106,30	108,50	106,16	104,60	108,44	107,89	104,58	103,12	105,82
<b>KESEHATAN / Health</b>	<b>113,63</b>	<b>114,15</b>	<b>114,81</b>	<b>114,81</b>	<b>115,84</b>	<b>116,40</b>	<b>116,14</b>	<b>115,66</b>	<b>115,78</b>	<b>116,15</b>	<b>118,93</b>	<b>118,93</b>	<b>115,94</b>
Jasa Kesehatan / <i>Health Services</i>	105,44	105,44	105,44	105,44	106,28	106,28	106,28	106,28	106,28	106,28	111,23	111,23	106,83
Obat-obatan / <i>Medicine</i>	115,44	115,44	116,61	116,61	117,06	119,69	118,35	114,79	114,79	114,79	114,79	114,79	116,10
Jasa Perawatan Jasmani / <i>Personal Care Services</i>	107,77	118,47	118,47	118,47	118,47	119,76	119,76	119,76	119,76	119,76	119,76	119,76	118,33
Perawatan Jasmani dan Kosmetika / <i>Personal Care and Cosmetics</i>	125,69	125,69	127,12	127,12	128,95	128,95	128,95	129,57	129,95	131,18	132,86	132,86	129,07
<b>PENDIDIKAN, REKREASI DAN OLAH RAGA / Education, Recreation, Sports</b>	<b>111,23</b>	<b>111,65</b>	<b>111,86</b>	<b>112,03</b>	<b>111,81</b>	<b>111,83</b>	<b>112,85</b>	<b>116,00</b>	<b>116,29</b>	<b>116,55</b>	<b>116,55</b>	<b>116,55</b>	<b>113,77</b>
Pendidikan / <i>Education</i>	110,25	110,25	110,25	110,25	110,25	110,25	111,77	116,44	116,89	116,89	116,89	116,89	113,11
Kursus-kursus / Pelatihan / <i>Courses</i>	102,50	102,50	102,50	102,50	102,50	102,50	102,50	102,50	102,50	102,50	102,50	102,50	102,50
Perlengkapan / Peralatan Pendidikan / <i>Education Equipments</i>	126,35	129,99	131,86	131,86	131,75	131,94	131,95	132,02	132,02	132,23	132,23	132,23	131,37
Rekreasi / <i>Recreations</i>	108,16	108,21	108,21	109,42	107,95	107,95	108,02	108,83	108,83	110,44	110,44	110,44	108,91
Olahraga / <i>Sports</i>	113,45	113,45	113,45	113,45	113,45	113,45	114,73	114,73	114,73	114,73	114,73	114,73	114,09
<b>TRANSPOR, KOMUNIKASI DAN JASA KEUANGAN / Transport, Communication, and Financial Services</b>	<b>121,46</b>	<b>119,24</b>	<b>120,63</b>	<b>122,87</b>	<b>123,10</b>	<b>123,35</b>	<b>125,04</b>	<b>125,09</b>	<b>125,77</b>	<b>125,74</b>	<b>125,99</b>	<b>125,87</b>	<b>123,68</b>
Transpor / <i>Transport</i>	129,86	126,81	128,93	132,13	132,45	132,81	135,15	135,18	136,03	136,00	135,92	135,83	133,09
Komunikasi dan Pengiriman / <i>Communication and Delivery Service</i>	97,15	96,93	96,18	95,78	95,78	95,75	95,79	95,47	95,74	95,74	95,56	95,23	95,93
Sarana dan Penunjang Transpor / <i>Transport Equipment and Support</i>	102,95	102,95	102,95	103,17	103,17	103,17	103,17	104,02	104,22	104,22	107,44	107,44	104,07
Jasa Keuangan / <i>Financial Services</i>	127,91	127,91	127,91	127,91	127,91	127,91	127,91	127,91	127,91	127,91	127,91	127,91	127,91

**INDEKS HARGA KONSUMEN MENURUT KELOMPOK DAN SUB KELOMPOK PENGELUARAN TAHUN 2015**

*Consumer Price Index by Group and Sub Group of Expenditure, 2015*

(2012=100)

**SURAKARTA**

KELOMPOK/SUBKELOMPOK <i>Group/Sub Group</i>	BULAN / Month												RATA-RATA <i>Average</i>
	JAN	FEB	MAR	APR	MAY	JUN	JUL	AGS	SEP	OCT	NOV	DEC	
<b>U M U M / T O T A L / General/Total</b>	<b>116,61</b>	<b>115,55</b>	<b>115,69</b>	<b>116,10</b>	<b>116,53</b>	<b>117,15</b>	<b>118,27</b>	<b>118,50</b>	<b>117,97</b>	<b>118,28</b>	<b>118,66</b>	<b>119,83</b>	<b>117,43</b>
<b>BAHAN MAKANAN / Foodstuff</b>	<b>128,73</b>	<b>125,54</b>	<b>125,26</b>	<b>124,80</b>	<b>126,59</b>	<b>128,89</b>	<b>132,24</b>	<b>131,73</b>	<b>128,54</b>	<b>129,18</b>	<b>129,66</b>	<b>134,96</b>	<b>128,84</b>
Padi-padian, Umbi-umbian dan Hasilnya / <i>Cereals, Roots, and Their Products</i>	126,01	130,09	130,35	123,18	122,58	122,88	122,95	123,43	127,01	130,69	130,77	131,18	126,76
Daging dan Hasil-hasilnya / <i>Meat and Its Products</i>	108,90	106,59	102,14	101,64	103,02	107,88	118,29	119,67	105,57	104,15	105,63	107,03	107,54
Ikan Segar / <i>Fresh Fish</i>	137,06	138,11	137,34	137,10	139,12	140,66	142,22	143,83	144,86	146,19	143,58	148,02	141,51
Ikan Diawetkan / <i>Preserved Fish</i>	126,24	124,75	125,22	130,88	131,00	130,52	132,09	132,77	132,80	133,97	134,77	134,35	130,78
Telur, Susu dan Hasil-hasilnya / <i>Eggs, Milk, and Their Products</i>	124,09	121,06	116,86	118,05	120,72	122,91	119,98	123,22	120,78	119,32	120,86	125,48	121,11
Sayur-sayuran / <i>Vegetables</i>	143,97	137,99	137,66	141,80	150,21	149,98	164,25	150,27	141,00	145,77	155,51	162,16	148,38
Kacang - kacang / <i>Beans and Nuts</i>	125,60	125,98	126,09	126,48	126,64	126,64	126,89	126,81	126,90	126,71	126,70	126,43	126,49
Buah - buahan / <i>Fruits</i>	123,09	121,97	120,38	125,28	126,75	130,90	134,22	131,77	129,88	134,01	135,09	139,54	129,41
Bumbu - bumbu / <i>Spices</i>	182,85	143,73	155,44	164,35	172,59	181,53	194,05	196,76	180,41	168,63	160,61	202,38	175,28
Lemak dan Minyak / <i>Fat and Oil</i>	112,37	110,91	111,63	109,47	107,97	111,28	112,92	109,05	105,83	106,88	105,37	106,11	109,15
Bahan Makanan Lainnya / <i>Others</i>	116,96	115,95	115,49	115,71	116,06	116,90	119,65	119,34	121,00	118,53	119,29	119,32	117,85
<b>MAKANAN JADI, MINUMAN, ROKOK &amp; TEMBAKAU / Prepared Food, Beverages, Cigarette, and Tobacco</b>	<b>110,28</b>	<b>110,40</b>	<b>110,65</b>	<b>111,07</b>	<b>111,33</b>	<b>111,87</b>	<b>111,94</b>	<b>112,09</b>	<b>112,14</b>	<b>112,33</b>	<b>112,84</b>	<b>113,30</b>	<b>111,69</b>
Makanan Jadi / <i>Prepared Food</i>	108,89	108,95	108,95	108,97	108,98	108,99	108,99	109,16	109,17	109,15	109,39	109,39	109,08
Minuman yang Tidak Beralkohol / <i>Non Alcoholic Beverages</i>	106,62	106,62	107,37	108,65	109,49	110,84	110,59	110,31	110,25	110,75	110,77	111,43	109,47
Tembakau dan Minuman Beralkohol / <i>Tobacco and Alcoholic Beverages</i>	123,83	124,45	125,25	126,41	127,12	129,16	130,12	130,91	131,39	132,16	134,97	137,57	129,45
<b>PERUMAHAN, AIR, LISTRIK, GAS &amp; BAHAN BAKAR / Housing, Water, Electricity, Gas, and Fuel</b>	<b>115,77</b>	<b>115,71</b>	<b>115,57</b>	<b>115,63</b>	<b>115,64</b>	<b>115,78</b>	<b>115,96</b>	<b>116,60</b>	<b>116,44</b>	<b>116,96</b>	<b>117,26</b>	<b>117,49</b>	<b>116,23</b>
Biaya Tempat Tinggal / <i>Dwelling Cost</i>	111,87	111,92	111,46	111,41	111,25	111,28	111,34	112,13	112,22	113,07	113,45	113,67	112,09
Bahan Bakar, Penerangan dan Air / <i>Fuel, Electricity, and Water</i>	128,86	128,10	128,53	128,81	129,01	129,38	129,48	130,13	129,04	128,91	128,89	129,13	129,02
Perlengkapan Rumah tangga / <i>Household Equipment</i>	115,58	115,60	115,71	115,92	116,38	116,61	116,65	116,92	117,33	117,59	118,72	119,26	116,86
Penyelenggaraan Rumah tangga / <i>Household Operation</i>	109,44	110,10	110,26	110,38	110,51	110,70	111,63	111,75	111,88	112,26	112,43	112,52	111,16
<b>SANDANG / Clothing</b>	<b>112,73</b>	<b>113,01</b>	<b>113,20</b>	<b>113,29</b>	<b>113,42</b>	<b>113,76</b>	<b>113,59</b>	<b>113,70</b>	<b>113,88</b>	<b>114,07</b>	<b>115,40</b>	<b>115,44</b>	<b>113,79</b>
Sandang Laki-laki / <i>Clothing for Men</i>	113,37	113,37	113,45	113,55	113,63	114,07	114,06	114,16	114,16	114,58	115,60	115,59	114,13
Sandang Wanita / <i>Clothing for Women</i>	111,62	112,08	112,24	112,31	112,45	112,73	112,84	113,03	113,60	113,60	114,93	115,68	113,09
Sandang Anak-anak / <i>Clothing for Children</i>	122,24	122,13	122,82	122,48	122,47	123,17	122,25	122,60	122,78	123,00	124,76	125,57	123,02
Barang Pribadi dan Sandang Lain / <i>Personal Effects</i>	105,53	106,27	106,22	106,63	106,93	106,93	106,93	106,80	106,82	106,91	108,23	107,09	106,77
<b>KESEHATAN / Health</b>	<b>113,73</b>	<b>113,27</b>	<b>113,32</b>	<b>113,55</b>	<b>113,81</b>	<b>113,90</b>	<b>113,97</b>	<b>114,24</b>	<b>114,73</b>	<b>115,06</b>	<b>115,39</b>	<b>115,69</b>	<b>114,22</b>
Jasa Kesehatan / <i>Health Services</i>	115,64	115,64	115,64	115,64	115,64	115,64	115,64	115,64	115,64	115,64	115,64	115,64	115,64
Obat-obatan / <i>Medicine</i>	104,10	100,21	100,25	100,43	100,72	100,92	100,93	101,14	101,05	102,09	102,69	102,90	101,45
Jasa Perawatan Jasmani / <i>Personal Care Services</i>	114,57	114,84	114,84	114,84	114,84	114,84	114,84	117,11	117,11	117,11	117,11	117,11	115,76
Perawatan Jasmani dan Kosmetika / <i>Personal Care and Cosmetics</i>	115,92	116,45	116,57	117,22	117,88	118,07	118,28	118,50	120,11	120,59	121,33	122,17	118,59
<b>PENDIDIKAN, REKREASI DAN OLAH RAGA / Education, Recreation, Sports</b>	<b>107,95</b>	<b>108,16</b>	<b>108,23</b>	<b>108,45</b>	<b>108,45</b>	<b>108,45</b>	<b>108,45</b>	<b>111,23</b>	<b>111,71</b>	<b>111,75</b>	<b>111,93</b>	<b>112,00</b>	<b>109,73</b>
Pendidikan / <i>Education</i>	108,70	108,70	108,70	108,70	108,70	108,70	108,70	113,19	113,87	113,87	113,87	113,87	110,80
Kursus-kursus / Pelatihan / <i>Courses</i>	103,92	103,92	103,92	103,92	103,92	103,92	103,92	103,92	103,92	104,19	104,19	104,19	103,99
Perlengkapan / Peralatan Pendidikan / <i>Education Equipments</i>	103,46	103,80	104,34	105,29	105,29	105,29	105,29	105,33	105,33	105,42	105,66	105,65	105,01
Rekreasi / <i>Recreations</i>	111,09	112,13	112,13	112,76	112,76	112,76	112,76	112,79	113,21	113,21	114,16	114,47	112,85
Olahraga / <i>Sports</i>	104,01	104,15	104,15	104,35	104,35	104,37	104,50	104,50	104,50	104,61	104,61	105,78	104,49
<b>TRANSPOR, KOMUNIKASI DAN JASA KEUANGAN / Transport, Communication, and Financial Services</b>	<b>120,56</b>	<b>117,25</b>	<b>118,24</b>	<b>120,52</b>	<b>120,70</b>	<b>120,98</b>	<b>124,06</b>	<b>123,02</b>	<b>122,83</b>	<b>122,81</b>	<b>122,83</b>	<b>123,14</b>	<b>121,41</b>
Transpor / <i>Transport</i>	133,41	127,83	129,51	133,34	133,64	134,11	139,29	137,54	137,40	137,35	137,27	137,80	134,87
Komunikasi dan Pengiriman / <i>Communication and Delivery Service</i>	97,75	97,75	97,75	97,75	97,72	97,72	97,72	97,72	97,34	97,34	97,34	97,34	97,60
Sarana dan Penunjang Transpor / <i>Transport Equipment and Support</i>	108,56	108,70	108,64	108,64	108,65	108,65	108,65	108,65	108,65	108,65	109,27	109,27	108,75
Jasa Keuangan / <i>Financial Services</i>	121,61	121,61	121,61	121,61	121,61	121,61	121,61	121,61	121,61	121,61	121,61	121,61	121,61



**INDEKS HARGA KONSUMEN MENURUT KELOMPOK DAN SUB KELOMPOK PENGELUARAN TAHUN 2015**  
*Consumer Price Index by Group and Sub Group of Expenditure, 2015*  
 (2012=100)

**SEMARANG**

KELOMPOK/SUBKELOMPOK <i>Group/Sub Group</i>	BULAN / Month												RATA-RATA <i>Average</i>
	JAN	FEB	MAR	APR	MAY	JUN	JUL	AGS	SEP	OCT	NOV	DEC	
<b>U M U M / T O T A L / General/Total</b>	<b>118,16</b>	<b>117,37</b>	<b>117,66</b>	<b>117,86</b>	<b>118,50</b>	<b>119,26</b>	<b>120,34</b>	<b>120,68</b>	<b>120,46</b>	<b>120,27</b>	<b>120,52</b>	<b>121,77</b>	<b>119,40</b>
<b>BAHAN MAKANAN / Foodstuff</b>	<b>128,03</b>	<b>125,36</b>	<b>125,31</b>	<b>123,84</b>	<b>126,29</b>	<b>128,58</b>	<b>131,58</b>	<b>133,84</b>	<b>131,20</b>	<b>130,10</b>	<b>130,61</b>	<b>135,31</b>	<b>129,17</b>
Padi-padian, Umbi-umbian dan Hasilnya / <i>Cereals, Roots, and Their Products</i>	120,60	126,71	129,66	119,52	119,63	121,51	122,18	124,29	127,17	127,96	128,24	128,82	124,69
Daging dan Hasil-hasilnya / <i>Meat and Its Products</i>	126,96	128,48	120,42	120,58	122,53	128,52	139,38	142,95	130,46	128,00	130,64	131,26	129,18
Ikan Segar / <i>Fresh Fish</i>	132,09	133,17	131,86	132,36	133,69	135,70	143,92	145,31	146,03	146,32	145,20	145,97	139,30
Ikan Diawetkan / <i>Preserved Fish</i>	112,67	113,32	113,80	113,91	114,46	114,79	115,92	116,37	116,38	116,53	116,58	115,56	115,11
Telur, Susu dan Hasil-hasilnya / <i>Eggs, Milk, and Their Products</i>	123,64	121,41	116,90	118,74	121,50	124,04	120,95	125,16	121,97	119,24	121,06	126,17	121,73
Sayur-sayuran / <i>Vegetables</i>	146,87	140,22	138,10	137,66	139,65	140,64	146,84	151,23	153,75	161,75	164,43	167,87	149,08
Kacang - kacang / <i>Beans and Nuts</i>	121,92	122,09	122,64	124,22	124,45	124,49	125,63	124,95	128,33	130,61	131,15	131,17	125,97
Buah - buahan / <i>Fruits</i>	124,52	123,39	121,94	121,26	120,65	123,68	126,27	127,17	125,96	126,87	127,54	128,13	124,78
Bumbu - bumbu / <i>Spices</i>	157,92	118,69	135,14	139,83	159,01	161,06	163,44	166,75	150,78	134,27	133,43	175,48	149,65
Lemak dan Minyak / <i>Fat and Oil</i>	120,91	120,43	120,29	120,06	119,41	119,60	121,89	121,32	119,28	117,88	113,59	111,88	118,88
Bahan Makanan Lainnya / <i>Others</i>	113,08	114,02	114,42	115,45	116,10	117,39	117,54	117,78	118,18	120,64	120,69	120,80	117,17
<b>MAKANAN JADI, MINUMAN, ROKOK &amp; TEMBAKAU / Prepared Food, Beverages, Cigarette, and Tobacco</b>	<b>118,48</b>	<b>118,82</b>	<b>119,07</b>	<b>119,48</b>	<b>119,84</b>	<b>120,51</b>	<b>120,80</b>	<b>120,95</b>	<b>121,66</b>	<b>121,79</b>	<b>122,23</b>	<b>123,37</b>	<b>120,58</b>
Makanan Jadi / <i>Prepared Food</i>	119,35	119,37	119,43	119,57	119,60	119,95	120,11	120,16	121,10	121,16	121,34	122,23	120,28
Minuman yang Tidak Beralkohol / <i>Non Alcoholic Beverages</i>	109,84	110,05	110,58	111,52	112,07	113,25	113,52	113,58	113,49	113,65	113,70	113,99	112,44
Tembakau dan Minuman Beralkohol / <i>Tobacco and Alcoholic Beverages</i>	126,97	128,99	129,74	130,70	132,40	133,79	134,71	135,49	136,27	136,68	138,94	142,49	133,93
<b>PERUMAHAN, AIR, LISTRIK, GAS &amp; BAHAN BAKAR / Housing, Water, Electricity, Gas, and Fuel</b>	<b>117,32</b>	<b>117,28</b>	<b>117,45</b>	<b>117,58</b>	<b>117,73</b>	<b>118,06</b>	<b>118,07</b>	<b>118,41</b>	<b>118,36</b>	<b>118,23</b>	<b>118,38</b>	<b>118,70</b>	<b>117,96</b>
Biaya Tempat Tinggal / <i>Dwelling Cost</i>	116,54	116,45	116,41	116,33	116,32	116,68	116,62	116,91	116,84	116,83	116,95	117,06	116,66
Bahan Bakar, Penerangan dan Air / <i>Fuel, Electricity, and Water</i>	125,91	125,95	126,71	127,38	128,04	128,39	128,62	128,75	128,45	127,85	127,86	128,78	127,72
Perlengkapan Rumah tangga / <i>Household Equipment</i>	104,73	104,78	104,90	104,92	104,94	105,02	105,03	105,26	105,31	105,28	105,32	105,55	105,09
Penyelenggaraan Rumah tangga / <i>Household Operation</i>	110,01	110,08	110,07	110,19	110,25	110,43	110,37	111,36	111,75	111,91	112,49	112,69	110,97
<b>SANDANG / Clothing</b>	<b>105,22</b>	<b>105,41</b>	<b>105,61</b>	<b>105,75</b>	<b>106,00</b>	<b>106,38</b>	<b>106,86</b>	<b>106,80</b>	<b>107,17</b>	<b>107,10</b>	<b>106,90</b>	<b>106,74</b>	<b>106,33</b>
Sandang Laki-laki / <i>Clothing for Men</i>	106,57	106,67	106,95	106,95	107,14	108,16	108,24	108,42	108,42	108,42	108,46	108,46	107,74
Sandang Wanita / <i>Clothing for Women</i>	105,45	105,49	105,48	105,64	106,34	106,52	107,76	107,87	107,76	107,84	107,84	107,84	106,82
Sandang Anak-anak / <i>Clothing for Children</i>	104,22	104,22	104,79	104,96	104,96	105,00	105,07	105,17	105,17	105,17	105,17	105,17	104,92
Barang Pribadi dan Sandang Lain / <i>Personal Effects</i>	104,13	105,02	104,99	105,23	105,08	105,35	105,61	104,65	107,04	106,46	105,23	104,28	105,26
<b>KESEHATAN / Health</b>	<b>106,31</b>	<b>106,50</b>	<b>106,92</b>	<b>107,01</b>	<b>107,21</b>	<b>107,72</b>	<b>107,83</b>	<b>107,91</b>	<b>108,06</b>	<b>108,39</b>	<b>108,49</b>	<b>108,59</b>	<b>107,58</b>
Jasa Kesehatan / <i>Health Services</i>	100,17	100,17	100,94	100,94	100,94	100,94	100,94	100,94	100,94	100,96	100,96	100,96	100,82
Obat-obatan / <i>Medicine</i>	108,04	108,15	108,23	108,43	108,55	108,72	109,06	109,20	109,36	109,87	109,93	110,14	108,97
Jasa Perawatan Jasmani / <i>Personal Care Services</i>	120,74	121,26	121,26	121,26	121,26	122,17	122,17	122,17	122,79	123,79	123,79	123,79	122,20
Perawatan Jasmani dan Kosmetika / <i>Personal Care and Cosmetics</i>	111,80	112,23	112,39	112,57	113,21	114,66	114,85	115,09	115,35	115,93	116,25	116,48	114,23
<b>PENDIDIKAN, REKREASI DAN OLAH RAGA / Education, Recreation, Sports</b>	<b>111,80</b>	<b>111,86</b>	<b>112,01</b>	<b>112,01</b>	<b>112,10</b>	<b>112,13</b>	<b>112,43</b>	<b>114,49</b>	<b>116,59</b>	<b>116,80</b>	<b>116,82</b>	<b>116,82</b>	<b>113,82</b>
Pendidikan / <i>Education</i>	115,08	115,08	115,08	115,08	115,08	115,08	115,27	118,55	121,15	121,15	121,15	121,15	117,41
Kursus-kursus / Pelatihan / <i>Courses</i>	105,61	105,81	105,81	105,81	105,81	105,81	108,30	108,30	110,17	112,08	112,08	112,08	108,14
Perlengkapan / Peralatan Pendidikan / <i>Education Equipments</i>	105,78	106,17	107,18	107,24	108,11	108,23	108,32	108,36	108,36	108,42	108,59	108,59	107,78
Rekreasi / <i>Recreations</i>	108,05	108,05	108,24	108,24	108,23	108,28	108,28	108,72	110,81	111,15	111,15	111,15	109,20
Olahraga / <i>Sports</i>	106,64	106,64	106,64	106,64	106,64	106,64	106,64	106,64	106,64	106,64	106,64	106,64	106,64
<b>TRANSPOR, KOMUNIKASI DAN JASA KEUANGAN / Transport, Communication, and Financial Services</b>	<b>120,16</b>	<b>117,94</b>	<b>118,90</b>	<b>121,04</b>	<b>121,36</b>	<b>121,82</b>	<b>124,33</b>	<b>122,01</b>	<b>121,73</b>	<b>121,66</b>	<b>121,90</b>	<b>122,54</b>	<b>121,28</b>
Transpor / <i>Transport</i>	132,02	128,20	129,86	133,53	134,09	134,88	139,28	135,21	134,72	134,60	134,86	135,95	133,93
Komunikasi dan Pengiriman / <i>Communication and Delivery Service</i>	99,44	99,44	99,44	99,44	99,44	99,44	99,44	99,44	99,44	99,44	99,44	99,44	99,44
Sarana dan Penunjang Transpor / <i>Transport Equipment and Support</i>	111,69	111,69	111,69	111,69	111,69	111,69	111,31	111,69	111,69	111,69	112,43	112,43	111,78
Jasa Keuangan / <i>Financial Services</i>	113,28	113,28	113,28	113,28	113,28	113,28	113,28	113,28	113,28	113,28	113,28	113,28	113,28

**INDEKS HARGA KONSUMEN MENURUT KELOMPOK DAN SUB KELOMPOK PENGELUARAN TAHUN 2015**

*Consumer Price Index by Group and Sub Group of Expenditure, 2015*

(2012=100)

**TEGAL**

KELOMPOK/SUBKELOMPOK <i>Group/Sub Group</i>	BULAN / Month												RATA-RATA <i>Average</i>
	JAN	FEB	MAR	APR	MAY	JUN	JUL	AGS	SEP	OCT	NOV	DEC	
<b>U M U M / T O T A L / General/Total</b>	<b>114,62</b>	<b>114,22</b>	<b>114,42</b>	<b>114,30</b>	<b>115,15</b>	<b>116,17</b>	<b>117,25</b>	<b>117,69</b>	<b>117,53</b>	<b>117,87</b>	<b>118,15</b>	<b>119,26</b>	<b>116,39</b>
<b>BAHAN MAKANAN / Foodstuff</b>	<b>122,29</b>	<b>120,78</b>	<b>120,29</b>	<b>115,96</b>	<b>118,29</b>	<b>121,91</b>	<b>125,51</b>	<b>124,24</b>	<b>123,01</b>	<b>122,78</b>	<b>123,66</b>	<b>127,88</b>	<b>122,22</b>
Padi-padian, Umbi-umbian dan Hasilnya / <i>Cereals, Roots, and Their Products</i>	120,55	125,41	122,86	110,10	111,84	116,84	118,31	119,31	123,40	124,21	124,14	124,02	120,08
Daging dan Hasil-hasilnya / <i>Meat and Its Products</i>	126,40	123,89	119,04	119,36	124,71	128,15	140,49	142,93	128,81	129,16	127,72	128,06	128,23
Ikan Segar / <i>Fresh Fish</i>	136,98	138,86	135,86	133,67	132,02	130,08	139,14	138,16	141,47	138,64	139,90	140,42	137,10
Ikan Diawetkan / <i>Preserved Fish</i>	110,31	105,79	112,23	115,52	115,07	117,35	112,94	112,04	112,71	112,71	112,71	113,05	112,70
Telur, Susu dan Hasil-hasilnya / <i>Eggs, Milk, and Their Products</i>	123,42	121,16	115,08	117,24	119,34	122,05	121,54	123,63	120,54	118,20	118,70	124,59	120,46
Sayur-sayuran / <i>Vegetables</i>	106,57	104,85	97,02	94,79	99,58	104,06	118,86	113,55	117,20	114,81	128,47	129,33	110,76
Kacang - kacang / <i>Beans and Nuts</i>	114,34	112,88	113,00	112,65	112,49	112,72	116,58	112,78	115,70	119,11	118,86	118,85	115,00
Buah - buahan / <i>Fruits</i>	116,08	112,44	112,54	109,03	108,79	111,21	115,22	111,72	109,54	111,50	115,11	119,91	112,76
Bumbu - bumbu / <i>Spices</i>	149,30	120,64	148,60	151,47	164,09	174,12	173,20	160,95	147,10	141,38	144,08	184,57	154,96
Lemak dan Minyak / <i>Fat and Oil</i>	112,30	111,58	110,91	109,51	109,56	112,19	115,82	111,56	109,03	108,97	107,11	107,97	110,54
Bahan Makanan Lainnya / <i>Others</i>	113,56	116,29	118,78	118,91	119,82	123,18	125,08	121,92	122,83	126,24	120,96	120,95	120,71
<b>MAKANAN JADI, MINUMAN, ROKOK &amp; TEMBAKAU / Prepared Food, Beverages, Cigarette, and Tobacco</b>	<b>113,79</b>	<b>114,25</b>	<b>114,86</b>	<b>116,51</b>	<b>117,72</b>	<b>118,64</b>	<b>118,93</b>	<b>119,93</b>	<b>119,90</b>	<b>121,13</b>	<b>121,60</b>	<b>122,66</b>	<b>118,33</b>
Makanan Jadi / <i>Prepared Food</i>	116,08	116,66	116,97	117,80	118,36	118,14	118,51	120,30	120,29	120,94	121,06	121,32	118,87
Minuman yang Tidak Beralkohol / <i>Non Alcoholic Beverages</i>	101,63	101,96	103,67	108,12	111,24	116,39	115,36	113,46	111,92	115,41	116,19	118,08	111,12
Tembakau dan Minuman Beralkohol / <i>Tobacco and Alcoholic Beverages</i>	115,61	115,78	116,50	118,81	120,77	122,32	123,42	123,95	125,13	126,56	128,08	131,29	122,35
<b>PERUMAHAN, AIR, LISTRIK, GAS &amp; BAHAN BAKAR / Housing, Water, Electricity, Gas, and Fuel</b>	<b>112,51</b>	<b>112,55</b>	<b>112,59</b>	<b>112,48</b>	<b>112,68</b>	<b>113,06</b>	<b>113,07</b>	<b>114,17</b>	<b>114,14</b>	<b>114,31</b>	<b>114,40</b>	<b>114,85</b>	<b>113,40</b>
Biaya Tempat Tinggal / <i>Dwelling Cost</i>	110,11	109,87	109,85	109,66	109,55	109,50	109,49	111,07	110,67	110,66	110,80	111,11	110,20
Bahan Bakar, Penerangan dan Air / <i>Fuel, Electricity, and Water</i>	123,47	124,27	124,51	124,42	125,66	125,96	126,06	126,19	127,19	127,24	127,12	127,96	125,84
Perlengkapan Rumah tangga / <i>Household Equipment</i>	104,93	104,96	105,10	105,38	105,58	106,23	106,53	107,70	107,99	110,86	111,02	112,12	107,37
Penyelenggaraan Rumah tangga / <i>Household Operation</i>	109,31	109,56	109,52	109,60	109,58	112,90	112,63	112,61	112,62	112,32	112,52	112,66	111,32
<b>SANDANG / Clothing</b>	<b>102,23</b>	<b>102,91</b>	<b>102,80</b>	<b>102,90</b>	<b>103,34</b>	<b>103,71</b>	<b>104,83</b>	<b>104,66</b>	<b>105,60</b>	<b>105,31</b>	<b>104,95</b>	<b>104,70</b>	<b>104,00</b>
Sandang Laki-laki / <i>Clothing for Men</i>	103,88	105,15	105,28	105,36	105,47	105,61	106,99	106,91	106,93	106,56	107,06	107,17	106,03
Sandang Wanita / <i>Clothing for Women</i>	102,35	102,11	102,45	103,24	103,58	104,13	107,98	108,24	108,60	108,60	108,99	109,00	105,77
Sandang Anak-anak / <i>Clothing for Children</i>	109,04	109,74	109,74	110,40	111,36	111,87	112,41	111,75	111,71	111,71	111,74	111,59	111,09
Barang Pribadi dan Sandang Lain / <i>Personal Effects</i>	95,10	96,06	95,18	94,16	94,65	94,99	93,53	93,22	96,48	95,78	93,42	92,46	94,59
<b>KESEHATAN / Health</b>	<b>111,37</b>	<b>111,47</b>	<b>111,61</b>	<b>111,90</b>	<b>112,23</b>	<b>112,68</b>	<b>112,82</b>	<b>113,13</b>	<b>113,68</b>	<b>113,95</b>	<b>114,42</b>	<b>114,58</b>	<b>112,82</b>
Jasa Kesehatan / <i>Health Services</i>	110,96	110,96	110,96	110,96	110,96	110,96	110,96	111,35	111,35	111,35	111,35	111,35	111,12
Obat-obatan / <i>Medicine</i>	109,05	108,82	108,87	109,03	109,76	110,58	110,84	111,12	111,74	111,93	113,52	113,53	110,73
Jasa Perawatan Jasmani / <i>Personal Care Services</i>	108,89	108,89	108,89	108,89	108,89	108,89	108,89	108,89	108,89	108,89	108,89	108,89	108,89
Perawatan Jasmani dan Kosmetika / <i>Personal Care and Cosmetics</i>	114,06	114,60	115,05	115,93	116,57	117,59	117,90	118,15	119,65	120,43	120,99	121,52	117,70
<b>PENDIDIKAN, REKREASI DAN OLAH RAGA / Education, Recreation, Sports</b>	<b>105,47</b>	<b>105,56</b>	<b>105,65</b>	<b>105,66</b>	<b>105,80</b>	<b>105,76</b>	<b>105,79</b>	<b>107,44</b>	<b>107,88</b>	<b>108,64</b>	<b>108,68</b>	<b>108,89</b>	<b>106,77</b>
Pendidikan / <i>Education</i>	104,36	104,36	104,36	104,36	104,36	104,36	104,43	106,92	106,95	107,96	107,99	107,99	105,70
Kursus-kursus / Pelatihan / <i>Courses</i>	100,00	100,00	100,00	100,00	100,00	100,00	100,00	100,00	100,00	100,00	100,00	100,00	100,00
Perlengkapan / Peralatan Pendidikan / <i>Education Equipments</i>	108,45	108,19	108,55	108,33	108,73	108,53	108,26	108,26	110,17	109,42	109,42	110,96	108,94
Rekreasi / <i>Recreations</i>	109,87	110,57	110,85	111,07	111,56	111,48	111,60	112,17	113,19	114,14	114,25	114,32	112,09
Olahraga / <i>Sports</i>	100,08	100,08	100,08	100,08	100,08	100,08	100,08	100,63	100,63	103,37	103,37	103,37	100,99
<b>TRANSPOR, KOMUNIKASI DAN JASA KEUANGAN / Transport, Communication, and Financial Services</b>	<b>123,71</b>	<b>121,07</b>	<b>122,08</b>	<b>124,21</b>	<b>124,67</b>	<b>124,94</b>	<b>127,57</b>	<b>127,41</b>	<b>126,98</b>	<b>126,90</b>	<b>126,79</b>	<b>126,74</b>	<b>125,26</b>
Transpor / <i>Transport</i>	134,16	130,11	131,68	134,93	135,31	135,64	139,67	139,45	138,55	138,68	138,62	138,59	136,28
Komunikasi dan Pengiriman / <i>Communication and Delivery Service</i>	101,93	101,81	101,54	101,56	102,43	102,31	102,31	102,27	102,77	101,97	101,32	101,20	101,95
Sarana dan Penunjang Transpor / <i>Transport Equipment and Support</i>	108,22	108,45	109,07	109,07	109,10	110,00	110,00	109,94	110,34	110,56	111,38	111,38	109,79
Jasa Keuangan / <i>Financial Services</i>	111,88	111,88	111,88	111,88	111,88	111,88	111,88	111,88	111,88	111,88	111,88	111,88	111,88

**INDEKS HARGA KONSUMEN MENURUT KELOMPOK DAN SUB KELOMPOK PENGELUARAN TAHUN 2015**  
*Consumer Price Index by Group and Sub Group of Expenditure, 2015*  
 (2012=100)

**YOGYAKARTA**

KELOMPOK/SUBKELOMPOK <i>Group/Sub Group</i>	BULAN / Month												RATA-RATA <i>Average</i>
	JAN	FEB	MAR	APR	MAY	JUN	JUL	AGS	SEP	OCT	NOV	DEC	
<b>U M U M / T O T A L / General/Total</b>	<b>116,99</b>	<b>116,52</b>	<b>116,69</b>	<b>117,13</b>	<b>117,55</b>	<b>117,96</b>	<b>118,70</b>	<b>119,09</b>	<b>119,14</b>	<b>119,15</b>	<b>119,31</b>	<b>120,45</b>	<b>118,22</b>
<b>BAHAN MAKANAN / Foodstuff</b>	<b>129,51</b>	<b>127,91</b>	<b>127,39</b>	<b>125,00</b>	<b>126,02</b>	<b>127,08</b>	<b>128,57</b>	<b>129,70</b>	<b>129,68</b>	<b>128,79</b>	<b>128,96</b>	<b>132,82</b>	<b>128,45</b>
Padi-padian, Umbi-umbian dan Hasilnya / <i>Cereals, Roots, and Their Products</i>	118,21	122,29	126,60	115,43	113,22	113,90	114,09	116,31	119,17	120,52	120,83	121,92	118,54
Daging dan Hasil-hasilnya / <i>Meat and Its Products</i>	133,37	134,29	130,56	130,13	132,06	134,13	140,14	146,32	142,10	140,10	141,15	142,96	137,28
Ikan Segar / <i>Fresh Fish</i>	128,78	127,66	129,36	129,85	131,04	132,04	139,28	140,65	139,34	138,88	136,30	138,93	134,34
Ikan Diawetkan / <i>Preserved Fish</i>	159,44	158,72	158,00	155,31	153,80	156,70	148,66	144,45	147,43	147,64	148,35	152,03	152,54
Telur, Susu dan Hasil-hasilnya / <i>Eggs, Milk, and Their Products</i>	129,62	128,24	124,48	125,55	127,82	129,81	127,76	130,14	128,83	126,87	126,51	131,60	128,10
Sayur-sayuran / <i>Vegetables</i>	140,03	135,32	129,34	130,34	129,60	123,42	129,19	129,31	133,04	137,22	139,83	146,38	133,59
Kacang - kacang / <i>Beans and Nuts</i>	121,49	120,95	120,46	120,78	120,88	121,19	121,06	121,77	125,81	127,67	127,42	127,30	123,07
Buah - buahan / <i>Fruits</i>	138,82	139,95	136,48	134,03	135,31	137,94	141,74	139,05	138,90	138,50	140,57	140,33	138,47
Bumbu - bumbu / <i>Spices</i>	156,42	126,91	131,97	136,92	145,23	147,65	143,45	139,07	137,27	125,35	123,25	147,90	138,45
Lemak dan Minyak / <i>Fat and Oil</i>	108,18	107,09	106,48	106,73	108,96	110,26	112,05	109,30	107,90	107,56	106,19	107,48	108,18
Bahan Makanan Lainnya / <i>Others</i>	126,62	126,60	127,16	129,14	130,71	130,36	131,24	132,95	133,69	133,71	133,63	133,16	130,75
<b>MAKANAN JADI, MINUMAN, ROKOK &amp; TEMBAKAU / Prepared Food, Beverages, Cigarette, and Tobacco</b>	<b>115,44</b>	<b>116,15</b>	<b>116,76</b>	<b>118,03</b>	<b>118,26</b>	<b>118,55</b>	<b>119,06</b>	<b>119,63</b>	<b>119,64</b>	<b>120,18</b>	<b>120,32</b>	<b>120,61</b>	<b>118,55</b>
Makanan Jadi / <i>Prepared Food</i>	116,03	116,72	116,89	118,62	118,74	118,90	119,54	120,25	120,30	120,97	121,10	121,31	119,11
Minuman yang Tidak Beralkohol / <i>Non Alcoholic Beverages</i>	110,96	111,72	112,14	112,99	113,51	114,50	115,05	115,58	115,38	115,81	115,89	116,13	114,14
Tembakau dan Minuman Beralkohol / <i>Tobacco and Alcoholic Beverages</i>	117,41	118,15	120,50	120,50	120,84	120,99	120,99	121,12	121,12	121,29	121,54	122,17	120,55
<b>PERUMAHAN, AIR, LISTRIK, GAS &amp; BAHAN BAKAR / Housing, Water, Electricity, Gas, and Fuel</b>	<b>117,70</b>	<b>117,90</b>	<b>117,87</b>	<b>118,69</b>	<b>119,12</b>	<b>119,21</b>	<b>119,49</b>	<b>119,89</b>	<b>120,16</b>	<b>120,07</b>	<b>120,36</b>	<b>121,62</b>	<b>119,34</b>
Biaya Tempat Tinggal / <i>Dwelling Cost</i>	111,66	111,59	111,70	112,39	112,29	112,25	112,26	112,73	113,56	113,62	113,91	114,12	112,67
Bahan Bakar, Penerangan dan Air / <i>Fuel, Electricity, and Water</i>	134,91	134,58	134,26	135,25	136,73	136,94	137,48	137,54	136,95	136,18	136,44	140,13	136,45
Perlengkapan Rumah tangga / <i>Household Equipment</i>	104,01	104,92	105,39	106,55	106,98	107,28	107,64	107,89	108,56	108,56	108,69	109,23	107,14
Penyelenggaraan Rumah tangga / <i>Household Operation</i>	110,12	112,04	111,87	112,64	112,84	113,03	113,71	114,60	114,48	115,23	115,63	116,00	113,52
<b>SANDANG / Clothing</b>	<b>107,65</b>	<b>108,22</b>	<b>108,68</b>	<b>108,98</b>	<b>110,04</b>	<b>110,79</b>	<b>111,36</b>	<b>112,03</b>	<b>113,24</b>	<b>113,18</b>	<b>112,90</b>	<b>113,11</b>	<b>110,85</b>
Sandang Laki-laki / <i>Clothing for Men</i>	114,91	115,27	115,54	116,11	117,04	117,71	118,81	119,00	119,69	119,36	119,64	119,59	117,72
Sandang Wanita / <i>Clothing for Women</i>	105,41	105,65	106,67	107,03	107,51	108,22	109,47	110,67	111,89	111,73	112,38	112,74	109,11
Sandang Anak-anak / <i>Clothing for Children</i>	108,54	109,32	109,69	109,94	111,29	112,36	112,67	113,23	113,55	113,89	114,17	115,46	112,01
Barang Pribadi dan Sandang Lain / <i>Personal Effects</i>	101,78	102,76	102,86	102,83	104,42	104,97	104,47	105,13	107,74	107,71	105,18	104,41	104,52
<b>KESEHATAN / Health</b>	<b>110,49</b>	<b>110,44</b>	<b>110,67</b>	<b>112,03</b>	<b>112,05</b>	<b>112,50</b>	<b>112,72</b>	<b>113,60</b>	<b>114,23</b>	<b>114,48</b>	<b>114,63</b>	<b>114,76</b>	<b>112,72</b>
Jasa Kesehatan / <i>Health Services</i>	109,98	109,98	109,98	111,41	111,44	111,77	111,77	113,04	113,59	113,74	113,74	113,76	112,02
Obat-obatan / <i>Medicine</i>	107,36	107,51	107,93	109,19	109,20	109,44	109,53	109,84	110,14	110,56	110,55	110,69	109,33
Jasa Perawatan Jasmani / <i>Personal Care Services</i>	105,04	105,04	106,88	107,60	107,60	108,39	109,32	109,32	109,32	109,32	109,32	109,38	108,04
Perawatan Jasmani dan Kosmetika / <i>Personal Care and Cosmetics</i>	114,19	113,94	114,08	115,52	115,53	116,24	116,72	117,58	118,66	118,98	119,45	119,74	116,72
<b>PENDIDIKAN, REKREASI DAN OLAH RAGA / Education, Recreation, Sports</b>	<b>105,81</b>	<b>105,85</b>	<b>105,82</b>	<b>105,95</b>	<b>106,04</b>	<b>106,10</b>	<b>106,03</b>	<b>106,51</b>	<b>106,82</b>	<b>106,81</b>	<b>106,84</b>	<b>107,08</b>	<b>106,31</b>
Pendidikan / <i>Education</i>	105,05	105,05	105,05	105,05	105,05	105,05	105,05	105,60	105,53	105,37	105,37	105,37	105,22
Kursus-kursus / Pelatihan / <i>Courses</i>	122,15	122,15	122,15	122,15	122,15	122,15	122,15	123,90	123,90	124,01	124,01	124,01	122,91
Perlengkapan / Peralatan Pendidikan / <i>Education Equipments</i>	100,42	100,50	100,24	100,43	101,01	101,03	100,67	100,99	102,63	102,65	102,85	102,94	101,36
Rekreasi / <i>Recreations</i>	106,51	106,63	106,73	107,09	107,02	107,24	107,20	107,13	107,50	107,86	107,84	109,05	107,32
Olahraga / <i>Sports</i>	109,82	109,74	110,03	111,63	111,92	112,71	112,71	112,76	112,90	112,90	112,90	113,72	111,98
<b>TRANSPOR, KOMUNIKASI DAN JASA KEUANGAN / Transport, Communication, and Financial Services</b>	<b>116,92</b>	<b>114,60</b>	<b>115,29</b>	<b>116,99</b>	<b>117,15</b>	<b>117,55</b>	<b>119,18</b>	<b>118,30</b>	<b>117,43</b>	<b>117,89</b>	<b>118,06</b>	<b>118,44</b>	<b>117,32</b>
Transpor / <i>Transport</i>	126,30	122,44	123,59	126,23	126,51	127,05	129,52	128,01	126,51	127,19	127,47	128,06	126,57
Komunikasi dan Pengiriman / <i>Communication and Delivery Service</i>	98,59	98,59	98,49	98,49	98,49	98,46	98,54	98,54	98,59	98,59	98,57	98,57	98,54
Sarana dan Penunjang Transpor / <i>Transport Equipment and Support</i>	106,68	107,45	107,45	108,04	107,93	108,55	109,28	109,78	110,25	110,49	110,59	110,66	108,93
Jasa Keuangan / <i>Financial Services</i>	118,20	118,20	118,20	118,20	118,20	118,20	118,20	118,20	118,20	118,20	118,20	118,20	118,20

**INDEKS HARGA KONSUMEN MENURUT KELOMPOK DAN SUB KELOMPOK PENGELUARAN TAHUN 2015**

*Consumer Price Index by Group and Sub Group of Expenditure, 2015*

(2012=100)

**JEMBER**

KELOMPOK/SUBKELOMPOK <i>Group/Sub Group</i>	BULAN / Month												RATA-RATA <i>Average</i>
	JAN	FEB	MAR	APR	MAY	JUN	JUL	AGS	SEP	OCT	NOV	DEC	
<b>U M U M / T O T A L / General/Total</b>	<b>117,24</b>	<b>116,61</b>	<b>116,79</b>	<b>116,99</b>	<b>117,45</b>	<b>117,69</b>	<b>118,80</b>	<b>119,17</b>	<b>119,52</b>	<b>119,46</b>	<b>119,77</b>	<b>120,24</b>	<b>118,31</b>
<b>BAHAN MAKANAN / Foodstuff</b>	<b>122,28</b>	<b>120,60</b>	<b>119,92</b>	<b>117,81</b>	<b>118,63</b>	<b>118,67</b>	<b>122,26</b>	<b>123,70</b>	<b>123,67</b>	<b>122,85</b>	<b>123,84</b>	<b>124,94</b>	<b>121,60</b>
Padi-padian, Umbi-umbian dan Hasilnya / <i>Cereals, Roots, and Their Products</i>	114,09	116,43	120,66	112,17	111,52	111,90	112,49	115,36	118,50	118,10	120,59	120,62	116,04
Daging dan Hasil-hasilnya / <i>Meat and Its Products</i>	138,54	138,65	127,51	128,00	130,97	131,08	141,78	143,35	133,18	133,07	135,01	137,27	134,87
Ikan Segar / <i>Fresh Fish</i>	118,37	114,84	114,45	112,30	111,65	111,59	122,18	121,50	121,07	121,09	122,33	121,01	117,70
Ikan Diawetkan / <i>Preserved Fish</i>	126,01	127,64	127,31	126,25	126,15	124,53	131,56	134,98	136,72	134,92	140,00	136,31	131,03
Telur, Susu dan Hasil-hasilnya / <i>Eggs, Milk, and Their Products</i>	120,35	118,64	115,38	116,51	118,48	120,18	120,95	124,41	123,21	113,57	116,12	119,27	118,92
Sayur-sayuran / <i>Vegetables</i>	148,19	134,50	132,17	132,52	134,93	131,32	137,44	135,82	140,67	140,86	145,06	146,74	138,35
Kacang - kacangan / <i>Beans and Nuts</i>	113,24	113,38	113,46	113,53	113,58	116,37	120,88	122,54	127,90	129,12	128,63	128,46	120,09
Buah - buahan / <i>Fruits</i>	129,06	135,03	135,00	136,55	135,17	133,31	133,78	134,46	134,52	139,86	128,89	129,86	133,79
Bumbu - bumbu / <i>Spices</i>	113,42	99,55	101,65	102,25	107,13	107,78	107,21	108,48	104,19	103,10	103,28	111,67	105,81
Lemak dan Minyak / <i>Fat and Oil</i>	108,55	108,49	108,18	108,21	107,83	108,39	108,25	107,54	107,65	107,43	105,90	104,71	107,59
Bahan Makanan Lainnya / <i>Others</i>	111,92	111,89	113,68	113,68	113,87	118,01	118,01	118,01	118,01	116,80	116,52	116,52	115,58
<b>MAKANAN JADI, MINUMAN, ROKOK &amp; TEMBAKAU / Prepared Food, Beverages, Cigarette, and Tobacco</b>	<b>117,77</b>	<b>118,55</b>	<b>118,61</b>	<b>119,07</b>	<b>120,57</b>	<b>121,27</b>	<b>121,46</b>	<b>122,04</b>	<b>122,89</b>	<b>123,12</b>	<b>123,91</b>	<b>124,44</b>	<b>121,14</b>
Makanan Jadi / <i>Prepared Food</i>	113,52	114,51	114,61	114,61	115,64	115,72	115,97	116,19	116,12	116,12	116,31	116,32	115,47
Minuman yang Tidak Beralkohol / <i>Non Alcoholic Beverages</i>	111,90	112,55	112,57	113,10	117,18	118,55	118,67	119,12	119,03	119,19	119,24	119,43	116,71
Tembakau dan Minuman Beralkohol / <i>Tobacco and Alcoholic Beverages</i>	133,45	133,87	133,88	135,32	135,32	136,77	136,90	138,42	142,35	143,17	146,07	148,15	138,64
<b>PERUMAHAN, AIR, LISTRIK, GAS &amp; BAHAN BAKAR / Housing, Water, Electricity, Gas, and Fuel</b>	<b>114,65</b>	<b>115,20</b>	<b>115,41</b>	<b>115,46</b>	<b>115,52</b>	<b>115,68</b>	<b>115,65</b>	<b>115,87</b>	<b>116,09</b>	<b>116,41</b>	<b>116,32</b>	<b>117,09</b>	<b>115,78</b>
Biaya Tempat Tinggal / <i>Dwelling Cost</i>	113,90	114,01	114,39	114,23	114,30	114,54	114,46	114,74	114,74	115,29	115,03	116,45	114,67
Bahan Bakar, Penerangan dan Air / <i>Fuel, Electricity, and Water</i>	122,93	124,54	124,48	124,69	124,78	124,88	123,86	123,91	123,51	123,44	123,41	123,53	124,00
Perlengkapan Rumah tangga / <i>Household Equipment</i>	103,99	104,51	104,54	105,07	105,08	105,08	105,08	105,08	107,27	107,62	107,62	107,97	105,74
Penyelenggaraan Rumah tangga / <i>Household Operation</i>	112,35	112,37	112,70	112,68	112,66	112,87	115,16	115,77	115,83	116,00	116,39	116,52	114,28
<b>SANDANG / Clothing</b>	<b>104,78</b>	<b>104,94</b>	<b>105,34</b>	<b>105,46</b>	<b>105,97</b>	<b>106,13</b>	<b>105,54</b>	<b>105,56</b>	<b>106,65</b>	<b>106,28</b>	<b>105,55</b>	<b>105,29</b>	<b>105,62</b>
Sandang Laki-laki / <i>Clothing for Men</i>	107,41	107,41	107,72	107,72	108,60	108,80	107,74	107,80	108,93	109,33	111,00	110,01	108,54
Sandang Wanita / <i>Clothing for Women</i>	105,49	105,49	106,52	106,74	107,05	107,40	107,88	108,08	107,03	108,28	108,36	108,63	107,25
Sandang Anak-anak / <i>Clothing for Children</i>	102,54	102,54	103,24	103,24	103,24	103,22	103,22	103,25	103,90	104,42	104,19	105,99	103,58
Barang Pribadi dan Sandang Lain / <i>Personal Effects</i>	102,78	103,47	102,99	103,28	104,01	104,10	102,36	102,09	105,96	101,97	96,93	95,04	102,08
<b>KESEHATAN / Health</b>	<b>119,89</b>	<b>119,89</b>	<b>119,40</b>	<b>119,43</b>	<b>119,64</b>	<b>120,10</b>	<b>119,60</b>	<b>120,18</b>	<b>120,35</b>	<b>120,77</b>	<b>121,27</b>	<b>121,88</b>	<b>120,20</b>
Jasa Kesehatan / <i>Health Services</i>	111,82	111,82	112,32	112,32	112,64	112,97	112,97	112,97	112,97	112,97	112,97	112,97	112,64
Obat-obatan / <i>Medicine</i>	113,42	113,42	110,31	110,94	110,94	110,94	110,94	112,83	112,86	112,86	112,86	112,86	112,10
Jasa Perawatan Jasmani / <i>Personal Care Services</i>	177,54	177,54	178,30	178,30	178,30	178,30	178,30	178,30	178,30	178,30	178,30	178,30	178,17
Perawatan Jasmani dan Kosmetika / <i>Personal Care and Cosmetics</i>	115,55	115,55	115,06	114,84	115,10	116,02	114,71	115,35	115,78	116,90	118,20	119,80	116,07
<b>PENDIDIKAN, REKREASI DAN OLAH RAGA / Education, Recreation, Sports</b>	<b>108,13</b>	<b>108,13</b>	<b>108,19</b>	<b>108,24</b>	<b>107,99</b>	<b>107,99</b>	<b>108,01</b>	<b>111,29</b>	<b>112,69</b>	<b>112,56</b>	<b>112,52</b>	<b>111,37</b>	<b>109,76</b>
Pendidikan / <i>Education</i>	115,41	115,41	115,41	115,41	115,41	115,41	115,41	122,63	125,01	125,01	125,01	125,01	119,21
Kursus-kursus / Pelatihan / <i>Courses</i>	106,17	106,17	106,17	106,17	106,17	106,17	106,17	106,17	111,75	111,75	111,75	111,75	108,03
Perlengkapan / Peralatan Pendidikan / <i>Education Equipments</i>	100,41	100,41	100,81	100,91	100,22	100,22	100,22	100,22	100,22	99,31	99,31	90,19	99,37
Rekreasi / <i>Recreations</i>	102,03	102,01	102,01	102,10	101,67	101,66	101,66	101,66	101,66	101,72	101,59	102,70	101,87
Olahraga / <i>Sports</i>	104,95	104,95	104,95	104,95	104,95	104,95	106,25	106,25	106,25	106,25	106,33	106,33	105,61
<b>TRANSPOR, KOMUNIKASI DAN JASA KEUANGAN / Transport, Communication, and Financial Services</b>	<b>121,08</b>	<b>118,84</b>	<b>120,12</b>	<b>122,90</b>	<b>122,99</b>	<b>123,26</b>	<b>124,76</b>	<b>122,87</b>	<b>122,76</b>	<b>122,96</b>	<b>123,05</b>	<b>123,41</b>	<b>122,42</b>
Transpor / <i>Transport</i>	129,61	126,26	128,17	132,32	132,46	132,86	135,09	132,28	132,11	132,32	132,45	133,00	131,58
Komunikasi dan Pengiriman / <i>Communication and Delivery Service</i>	99,99	99,99	99,99	99,99	99,99	99,99	99,99	99,99	99,99	99,99	99,99	99,99	99,99
Sarana dan Penunjang Transpor / <i>Transport Equipment and Support</i>	109,96	109,97	109,97	109,97	109,98	109,98	109,98	109,98	109,98	110,57	110,57	110,57	110,12
Jasa Keuangan / <i>Financial Services</i>	111,14	111,14	111,14	111,14	111,14	111,14	111,14	111,14	111,14	111,14	111,14	111,14	111,14

**INDEKS HARGA KONSUMEN MENURUT KELOMPOK DAN SUB KELOMPOK PENGELUARAN TAHUN 2015**
*Consumer Price Index by Group and Sub Group of Expenditure, 2015*

(2012=100)

**BANYUWANGI**

KELOMPOK/SUBKELOMPOK <i>Group/Sub Group</i>	BULAN / Month												RATA-RATA <i>Average</i>
	JAN	FEB	MAR	APR	MAY	JUN	JUL	AGS	SEP	OCT	NOV	DEC	
<b>U M U M / T O T A L / General/Total</b>	<b>117,77</b>	<b>116,57</b>	<b>116,68</b>	<b>117,10</b>	<b>117,74</b>	<b>118,05</b>	<b>118,78</b>	<b>119,20</b>	<b>119,45</b>	<b>119,15</b>	<b>119,25</b>	<b>120,20</b>	<b>118,33</b>
<b>BAHAN MAKANAN / Foodstuff</b>	<b>129,60</b>	<b>125,88</b>	<b>126,25</b>	<b>123,94</b>	<b>125,60</b>	<b>126,42</b>	<b>127,34</b>	<b>128,36</b>	<b>127,52</b>	<b>126,15</b>	<b>126,43</b>	<b>129,49</b>	<b>126,92</b>
Padi-padian, Umbi-umbian dan Hasilnya / <i>Cereals, Roots, and Their Products</i>	118,48	121,82	125,65	111,83	112,50	115,84	116,37	116,83	118,76	119,76	120,88	123,01	118,48
Daging dan Hasil-hasilnya / <i>Meat and Its Products</i>	144,96	143,58	131,43	133,78	137,25	143,16	149,30	151,64	143,38	136,90	138,32	140,20	141,16
Ikan Segar / <i>Fresh Fish</i>	148,58	152,98	163,08	166,36	167,35	166,48	161,74	166,40	167,35	167,66	163,43	162,39	162,82
Ikan Diawetkan / <i>Preserved Fish</i>	104,38	102,35	103,13	102,88	105,05	106,75	109,84	107,32	102,95	101,64	102,61	107,74	104,72
Telur, Susu dan Hasil-hasilnya / <i>Eggs, Milk, and Their Products</i>	108,50	105,54	102,70	103,57	105,18	107,37	105,44	105,71	104,95	103,61	103,70	106,68	105,25
Sayur-sayuran / <i>Vegetables</i>	117,12	116,02	109,28	106,95	106,19	101,04	105,97	108,74	111,52	119,12	119,12	122,40	111,96
Kacang - kacang / <i>Beans and Nuts</i>	199,97	199,98	200,19	200,59	200,72	200,99	203,60	206,96	206,90	206,82	206,77	206,67	203,35
Buah - buahan / <i>Fruits</i>	113,11	114,46	110,79	110,79	111,38	111,38	115,58	118,47	119,10	123,25	123,25	122,02	116,13
Bumbu - bumbu / <i>Spices</i>	147,00	96,14	104,65	114,82	122,81	117,42	112,92	111,53	106,48	86,78	88,36	107,63	109,71
Lemak dan Minyak / <i>Fat and Oil</i>	108,70	109,76	109,83	109,25	109,59	108,72	108,47	104,73	104,46	106,77	107,18	107,05	107,88
Bahan Makanan Lainnya / <i>Others</i>	121,11	121,11	121,24	121,24	121,39	121,39	128,88	128,63	128,01	128,01	128,01	128,01	124,75
<b>MAKANAN JADI, MINUMAN, ROKOK &amp; TEMBAKAU / Prepared Food, Beverages, Cigarette, and Tobacco</b>	<b>111,39</b>	<b>111,82</b>	<b>111,84</b>	<b>112,01</b>	<b>112,62</b>	<b>113,39</b>	<b>113,42</b>	<b>114,57</b>	<b>115,03</b>	<b>115,21</b>	<b>115,27</b>	<b>115,49</b>	<b>113,51</b>
Makanan Jadi / <i>Prepared Food</i>	119,28	119,28	119,28	119,28	119,28	119,28	119,28	121,29	121,29	121,29	121,29	121,29	120,12
Minuman yang Tidak Beralkohol / <i>Non Alcoholic Beverages</i>	100,22	101,36	101,50	102,50	103,30	105,63	105,85	105,41	104,97	104,76	105,18	105,45	103,84
Tembakau dan Minuman Beralkohol / <i>Tobacco and Alcoholic Beverages</i>	103,82	104,62	104,62	104,62	106,19	107,43	107,43	107,93	109,67	110,35	110,35	110,90	107,33
<b>PERUMAHAN, AIR, LISTRIK, GAS &amp; BAHAN BAKAR / Housing, Water, Electricity, Gas, and Fuel</b>	<b>113,90</b>	<b>115,27</b>	<b>115,91</b>	<b>116,03</b>	<b>116,09</b>	<b>116,34</b>	<b>116,35</b>	<b>116,85</b>	<b>117,70</b>	<b>117,87</b>	<b>118,22</b>	<b>118,67</b>	<b>116,60</b>
Biaya Tempat Tinggal / <i>Dwelling Cost</i>	111,01	110,70	110,77	110,68	110,63	110,63	110,63	111,41	112,43	112,97	112,97	112,94	111,48
Bahan Bakar, Penerangan dan Air / <i>Fuel, Electricity, and Water</i>	120,17	120,32	120,25	120,42	120,62	120,71	120,74	120,78	120,79	120,35	120,16	121,28	120,55
Perlengkapan Rumah tangga / <i>Household Equipment</i>	116,72	126,30	129,45	129,53	129,63	130,28	130,28	130,46	130,83	130,93	133,10	133,10	129,22
Penyelenggaraan Rumah tangga / <i>Household Operation</i>	107,64	107,64	108,58	109,20	109,22	110,00	110,02	110,91	113,24	113,61	114,06	114,98	110,76
<b>SANDANG / Clothing</b>	<b>111,86</b>	<b>112,04</b>	<b>111,88</b>	<b>112,11</b>	<b>112,45</b>	<b>112,99</b>	<b>114,70</b>	<b>114,66</b>	<b>116,31</b>	<b>116,34</b>	<b>114,38</b>	<b>113,62</b>	<b>113,61</b>
Sandang Laki-laki / <i>Clothing for Men</i>	106,20	106,20	106,49	106,66	106,65	107,42	108,85	108,85	109,45	109,45	109,45	109,45	107,93
Sandang Wanita / <i>Clothing for Women</i>	106,86	106,86	107,09	107,23	107,23	107,23	112,91	113,24	113,94	115,67	115,67	115,67	110,80
Sandang Anak-anak / <i>Clothing for Children</i>	112,52	112,40	112,40	112,77	112,99	113,39	114,85	114,85	115,00	115,00	115,00	115,00	113,85
Barang Pribadi dan Sandang Lain / <i>Personal Effects</i>	117,96	118,51	117,76	117,99	118,82	119,60	119,47	119,16	122,91	122,05	116,57	114,46	118,77
<b>KESEHATAN / Health</b>	<b>106,61</b>	<b>106,75</b>	<b>106,78</b>	<b>109,22</b>	<b>109,45</b>	<b>109,50</b>	<b>109,50</b>	<b>109,50</b>	<b>111,22</b>	<b>111,23</b>	<b>111,51</b>	<b>111,56</b>	<b>109,40</b>
Jasa Kesehatan / <i>Health Services</i>	101,28	101,38	101,38	108,26	108,26	108,26	108,26	108,26	108,26	108,29	108,29	108,29	106,54
Obat-obatan / <i>Medicine</i>	108,43	108,43	108,59	109,11	109,54	109,79	109,79	109,79	110,82	110,82	110,82	110,82	109,73
Jasa Perawatan Jasmani / <i>Personal Care Services</i>	113,21	113,21	113,21	115,84	115,84	115,84	115,84	115,84	118,63	118,63	118,63	118,63	116,11
Perawatan Jasmani dan Kosmetika / <i>Personal Care and Cosmetics</i>	108,69	108,95	108,95	108,95	109,29	109,29	109,29	109,29	112,48	112,48	113,14	113,27	110,34
<b>PENDIDIKAN, REKREASI DAN OLAH RAGA / Education, Recreation, Sports</b>	<b>106,02</b>	<b>105,91</b>	<b>105,90</b>	<b>105,89</b>	<b>105,98</b>	<b>106,27</b>	<b>106,27</b>	<b>108,21</b>	<b>108,21</b>	<b>108,29</b>	<b>108,37</b>	<b>108,36</b>	<b>106,97</b>
Pendidikan / <i>Education</i>	109,89	109,89	109,89	109,89	109,89	109,89	109,89	114,39	114,39	114,39	114,39	114,39	111,77
Kursus-kursus / Pelatihan / <i>Courses</i>	109,77	109,77	109,77	109,77	109,77	109,77	109,77	109,77	109,77	109,77	109,77	109,77	109,77
Perlengkapan / Peralatan Pendidikan / <i>Education Equipments</i>	103,94	103,33	103,27	103,20	103,45	105,11	105,08	106,86	106,86	107,32	107,21	107,13	105,23
Rekreasi / <i>Recreations</i>	102,64	102,64	102,64	102,64	102,64	102,64	102,64	102,54	102,54	102,54	102,54	102,54	102,60
Olahraga / <i>Sports</i>	101,47	101,47	101,47	101,47	102,90	102,90	102,90	102,90	102,90	102,90	105,64	105,64	102,88
<b>TRANSPOR, KOMUNIKASI DAN JASA KEUANGAN / Transport, Communication, and Financial Services</b>	<b>118,91</b>	<b>116,38</b>	<b>115,90</b>	<b>120,40</b>	<b>120,58</b>	<b>119,86</b>	<b>121,51</b>	<b>120,19</b>	<b>120,45</b>	<b>120,49</b>	<b>121,01</b>	<b>121,28</b>	<b>119,75</b>
Transpor / <i>Transport</i>	127,63	123,99	123,29	129,92	129,90	128,83	131,25	129,30	129,69	129,59	130,11	130,51	128,67
Komunikasi dan Pengiriman / <i>Communication and Delivery Service</i>	93,00	92,66	92,66	92,51	92,51	92,51	92,51	92,43	92,43	93,02	93,59	93,59	92,79
Sarana dan Penunjang Transpor / <i>Transport Equipment and Support</i>	107,12	107,12	107,12	107,49	109,69	109,69	109,90	109,97	109,97	109,97	110,47	110,47	109,08
Jasa Keuangan / <i>Financial Services</i>	129,80	129,80	129,80	129,80	129,80	129,80	129,80	129,80	129,80	129,80	129,80	129,80	129,80

**INDEKS HARGA KONSUMEN MENURUT KELOMPOK DAN SUB KELOMPOK PENGELUARAN TAHUN 2015**
*Consumer Price Index by Group and Sub Group of Expenditure, 2015*

(2012=100)

**SUMENEP**

KELOMPOK/SUBKELOMPOK <i>Group/Sub Group</i>	BULAN / Month												RATA-RATA <i>Average</i>
	JAN	FEB	MAR	APR	MAY	JUN	JUL	AGS	SEP	OCT	NOV	DEC	
<b>U M U M / T O T A L / General/Total</b>	<b>116,98</b>	<b>116,32</b>	<b>116,72</b>	<b>116,78</b>	<b>117,28</b>	<b>117,73</b>	<b>118,74</b>	<b>118,76</b>	<b>118,91</b>	<b>119,09</b>	<b>119,45</b>	<b>120,37</b>	<b>118,09</b>
<b>BAHAN MAKANAN / Foodstuff</b>	<b>120,91</b>	<b>119,07</b>	<b>119,43</b>	<b>117,96</b>	<b>119,42</b>	<b>120,45</b>	<b>123,76</b>	<b>123,29</b>	<b>122,25</b>	<b>122,39</b>	<b>123,97</b>	<b>127,56</b>	<b>121,71</b>
Padi-padian, Umbi-umbian dan Hasilnya / <i>Cereals, Roots, and Their Products</i>	112,28	116,59	118,57	109,04	103,01	104,11	106,19	110,54	113,24	114,19	114,74	116,10	111,55
Daging dan Hasil-hasilnya / <i>Meat and Its Products</i>	138,21	139,06	132,42	130,54	132,52	136,56	150,10	146,29	138,65	139,63	145,90	148,23	139,84
Ikan Segar / <i>Fresh Fish</i>	111,29	108,91	108,77	116,78	124,65	123,63	131,59	127,35	125,51	126,34	128,65	130,02	121,96
Ikan Diawetkan / <i>Preserved Fish</i>	119,21	119,21	122,21	135,66	138,09	139,07	139,89	134,00	134,54	137,53	132,97	137,70	132,51
Telur, Susu dan Hasil-hasilnya / <i>Eggs, Milk, and Their Products</i>	116,65	112,16	107,74	108,53	112,00	115,45	111,93	115,99	117,13	118,27	119,44	126,27	115,13
Sayur-sayuran / <i>Vegetables</i>	111,03	104,82	95,03	94,83	98,21	91,77	100,96	94,56	94,09	90,06	96,46	112,12	98,66
Kacang - kacangan / <i>Beans and Nuts</i>	114,73	116,13	116,80	116,89	116,19	115,84	117,05	117,53	117,57	117,25	116,42	116,46	116,57
Buah - buahan / <i>Fruits</i>	161,91	159,03	159,22	155,93	155,93	164,97	171,18	174,04	171,00	173,62	174,78	168,99	165,88
Bumbu - bumbu / <i>Spices</i>	149,03	117,11	135,26	140,58	163,15	158,24	149,11	137,01	129,48	119,97	121,33	143,28	138,63
Lemak dan Minyak / <i>Fat and Oil</i>	101,61	101,57	102,37	102,68	103,72	103,94	105,25	104,67	104,22	105,54	105,69	106,42	103,97
Bahan Makanan Lainnya / <i>Others</i>	118,81	118,81	118,81	118,81	118,81	119,95	123,99	123,99	123,99	123,99	123,99	123,99	121,50
<b>MAKANAN JADI, MINUMAN, ROKOK &amp; TEMBAKAU / Prepared Food, Beverages, Cigarette, and Tobacco</b>	<b>123,77</b>	<b>123,90</b>	<b>124,34</b>	<b>124,75</b>	<b>125,39</b>	<b>126,01</b>	<b>125,98</b>	<b>126,32</b>	<b>126,79</b>	<b>126,93</b>	<b>126,95</b>	<b>127,13</b>	<b>125,69</b>
Makanan Jadi / <i>Prepared Food</i>	130,40	130,44	130,51	130,61	130,64	131,25	131,50	132,09	132,09	132,11	132,11	132,11	131,32
Minuman yang Tidak Beralkohol / <i>Non Alcoholic Beverages</i>	107,44	108,08	109,17	111,31	111,91	113,05	112,04	112,14	112,14	112,90	112,99	114,06	111,44
Tembakau dan Minuman Beralkohol / <i>Tobacco and Alcoholic Beverages</i>	120,40	120,40	121,21	121,21	123,04	123,37	123,37	123,37	125,03	125,03	125,07	125,07	123,05
<b>PERUMAHAN, AIR, LISTRIK, GAS &amp; BAHAN BAKAR / Housing, Water, Electricity, Gas, and Fuel</b>	<b>115,19</b>	<b>116,05</b>	<b>116,70</b>	<b>117,01</b>	<b>117,09</b>	<b>117,20</b>	<b>117,50</b>	<b>117,59</b>	<b>118,17</b>	<b>118,30</b>	<b>118,63</b>	<b>118,92</b>	<b>117,36</b>
Biaya Tempat Tinggal / <i>Dwelling Cost</i>	114,83	115,28	115,63	115,67	115,67	115,67	116,27	116,43	116,84	117,54	118,23	118,25	116,36
Bahan Bakar, Penerangan dan Air / <i>Fuel, Electricity, and Water</i>	119,55	121,85	123,72	124,02	124,11	124,18	124,21	124,24	124,22	122,68	122,68	123,63	123,26
Perlengkapan Rumah tangga / <i>Household Equipment</i>	110,36	110,36	110,35	110,74	110,76	110,76	110,88	110,92	112,82	113,82	113,91	113,91	111,63
Penyelenggaraan Rumah tangga / <i>Household Operation</i>	115,39	116,07	116,25	117,50	117,88	118,73	118,84	118,97	119,08	119,33	119,44	119,77	118,10
<b>SANDANG / Clothing</b>	<b>110,88</b>	<b>111,13</b>	<b>110,87</b>	<b>110,88</b>	<b>111,10</b>	<b>111,99</b>	<b>112,73</b>	<b>112,78</b>	<b>113,81</b>	<b>113,82</b>	<b>112,83</b>	<b>112,46</b>	<b>112,11</b>
Sandang Laki-laki / <i>Clothing for Men</i>	111,67	111,67	111,67	111,67	111,67	113,14	114,87	114,94	114,96	114,98	114,98	114,98	113,43
Sandang Wanita / <i>Clothing for Women</i>	112,20	112,20	112,20	112,20	112,20	113,00	114,11	114,61	114,61	114,61	114,61	114,61	113,43
Sandang Anak-anak / <i>Clothing for Children</i>	113,07	113,09	113,10	113,28	113,28	114,23	114,99	114,57	114,63	114,70	114,70	114,70	114,03
Barang Pribadi dan Sandang Lain / <i>Personal Effects</i>	107,53	108,43	107,49	107,44	108,23	108,57	107,84	107,64	111,32	111,31	107,73	106,37	108,33
<b>KESEHATAN / Health</b>	<b>113,53</b>	<b>113,58</b>	<b>113,63</b>	<b>113,79</b>	<b>114,36</b>	<b>114,40</b>	<b>114,54</b>	<b>114,70</b>	<b>114,70</b>	<b>114,71</b>	<b>114,72</b>	<b>114,76</b>	<b>114,29</b>
Jasa Kesehatan / <i>Health Services</i>	107,04	107,05	107,05	107,05	107,05	107,05	107,05	107,05	107,05	107,05	107,05	107,05	107,05
Obat-obatan / <i>Medicine</i>	124,52	124,52	124,52	124,52	124,52	124,70	124,80	124,80	124,80	124,80	124,80	124,80	124,68
Jasa Perawatan Jasmani / <i>Personal Care Services</i>	109,78	109,78	109,78	110,30	110,30	110,30	110,30	110,30	110,30	110,30	110,30	110,30	110,17
Perawatan Jasmani dan Kosmetika / <i>Personal Care and Cosmetics</i>	115,86	116,00	116,14	116,48	118,11	118,11	118,47	118,91	118,92	118,94	118,98	119,10	117,84
<b>PENDIDIKAN, REKREASI DAN OLAH RAGA / Education, Recreation, Sports</b>	<b>112,47</b>	<b>112,39</b>	<b>112,33</b>	<b>112,49</b>	<b>112,49</b>	<b>112,41</b>	<b>112,48</b>	<b>113,10</b>	<b>113,88</b>	<b>115,01</b>	<b>114,81</b>	<b>114,64</b>	<b>113,21</b>
Pendidikan / <i>Education</i>	118,30	118,30	118,30	118,30	118,30	118,30	118,30	119,75	121,20	123,98	123,98	123,98	120,08
Kursus-kursus / Pelatihan / <i>Courses</i>	104,49	104,49	104,49	104,49	104,49	104,49	104,49	104,49	104,49	104,49	104,49	104,49	104,49
Perlengkapan / Peralatan Pendidikan / <i>Education Equipments</i>	109,28	108,78	109,27	110,20	110,20	110,11	110,17	110,17	110,48	109,91	108,88	108,28	109,64
Rekreasi / <i>Recreations</i>	109,65	109,67	109,24	109,28	109,28	109,08	109,26	109,39	109,82	110,18	110,10	109,90	109,57
Olahraga / <i>Sports</i>	103,22	103,22	103,22	103,22	103,22	103,22	103,22	103,22	103,22	103,22	103,22	103,22	103,22
<b>TRANSPOR, KOMUNIKASI DAN JASA KEUANGAN / Transport, Communication, and Financial Services</b>	<b>113,75</b>	<b>111,49</b>	<b>112,24</b>	<b>113,71</b>	<b>113,62</b>	<b>113,70</b>	<b>114,11</b>	<b>114,11</b>	<b>114,51</b>	<b>114,48</b>	<b>114,47</b>	<b>114,46</b>	<b>113,72</b>
Transpor / <i>Transport</i>	121,26	117,41	118,81	121,36	121,22	121,31	122,01	122,02	122,71	122,66	122,65	122,63	121,34
Komunikasi dan Pengiriman / <i>Communication and Delivery Service</i>	98,06	97,69	97,45	97,45	97,45	97,56	97,56	97,56	97,56	97,56	97,56	97,56	97,59
Sarana dan Penunjang Transpor / <i>Transport Equipment and Support</i>	111,08	111,42	111,42	111,42	111,42	111,42	111,42	111,42	111,42	111,42	111,42	111,42	111,39
Jasa Keuangan / <i>Financial Services</i>	109,45	109,45	109,45	109,45	109,45	109,45	109,45	109,45	109,45	109,45	109,45	109,45	109,45

**INDEKS HARGA KONSUMEN MENURUT KELOMPOK DAN SUB KELOMPOK PENGELUARAN TAHUN 2015**

*Consumer Price Index by Group and Sub Group of Expenditure, 2015*

(2012=100)

**KEDIRI**

KELOMPOK/SUBKELOMPOK <i>Group/Sub Group</i>	BULAN / Month												RATA-RATA <i>Average</i>
	JAN	FEB	MAR	APR	MAY	JUN	JUL	AGS	SEP	OCT	NOV	DEC	
<b>U M U M / T O T A L / General/Total</b>	<b>118,73</b>	<b>117,75</b>	<b>118,08</b>	<b>118,45</b>	<b>118,70</b>	<b>119,01</b>	<b>119,63</b>	<b>119,65</b>	<b>119,96</b>	<b>119,91</b>	<b>120,04</b>	<b>120,99</b>	<b>119,24</b>
<b>BAHAN MAKANAN / Foodstuff</b>	<b>119,12</b>	<b>116,22</b>	<b>115,21</b>	<b>113,60</b>	<b>114,38</b>	<b>115,11</b>	<b>116,35</b>	<b>116,56</b>	<b>115,70</b>	<b>114,45</b>	<b>114,92</b>	<b>118,76</b>	<b>115,87</b>
Padi-padian, Umbi-umbian dan Hasilnya / <i>Cereals, Roots, and Their Products</i>	116,74	117,70	118,39	112,44	108,11	110,40	111,80	113,33	117,60	114,56	113,06	113,58	113,98
Daging dan Hasil-hasilnya / <i>Meat and Its Products</i>	130,53	123,97	117,64	116,94	118,91	121,61	130,51	128,24	119,60	120,98	123,60	128,42	123,41
Ikan Segar / <i>Fresh Fish</i>	122,67	123,21	124,42	123,46	124,67	125,27	128,72	127,82	128,57	132,37	135,68	138,01	127,91
Ikan Diawetkan / <i>Preserved Fish</i>	95,83	95,18	103,18	100,88	99,48	100,02	99,44	100,14	97,93	95,73	96,22	96,06	98,34
Telur, Susu dan Hasil-hasilnya / <i>Eggs, Milk, and Their Products</i>	117,44	114,51	109,63	110,70	114,13	116,14	111,34	116,13	113,68	111,39	113,36	118,44	113,91
Sayur-sayuran / <i>Vegetables</i>	105,83	106,61	97,83	101,66	104,09	99,49	96,63	97,37	96,61	96,09	100,08	106,26	100,71
Kacang - kacang / <i>Beans and Nuts</i>	134,31	134,71	134,79	134,89	134,97	135,16	136,10	136,25	138,16	138,83	138,71	138,34	136,27
Buah - buahan / <i>Fruits</i>	129,61	130,50	127,51	123,99	125,93	131,81	137,12	132,85	130,83	131,13	132,65	134,08	130,67
Bumbu - bumbu / <i>Spices</i>	115,56	99,97	110,20	112,08	117,47	111,40	107,98	107,95	105,73	100,57	99,48	115,81	108,68
Lemak dan Minyak / <i>Fat and Oil</i>	117,50	109,43	105,42	102,57	105,96	105,94	109,94	108,64	105,68	106,07	102,57	102,98	106,89
Bahan Makanan Lainnya / <i>Others</i>	117,01	118,15	118,44	118,59	118,90	119,30	120,31	120,46	120,46	120,46	121,12	121,12	119,53
<b>MAKANAN JADI, MINUMAN, ROKOK &amp; TEMBAKAU / Prepared Food, Beverages, Cigarette, and Tobacco</b>	<b>120,26</b>	<b>120,97</b>	<b>121,57</b>	<b>121,96</b>	<b>122,31</b>	<b>122,70</b>	<b>122,78</b>	<b>123,30</b>	<b>123,94</b>	<b>123,89</b>	<b>124,70</b>	<b>125,46</b>	<b>122,82</b>
Makanan Jadi / <i>Prepared Food</i>	122,38	123,39	124,10	124,06	124,10	124,11	124,33	124,94	126,09	126,14	126,67	126,71	124,75
Minuman yang Tidak Beralkohol / <i>Non Alcoholic Beverages</i>	113,63	113,54	113,66	114,55	115,17	116,50	116,34	116,09	115,75	115,43	115,81	116,13	115,22
Tembakau dan Minuman Beralkohol / <i>Tobacco and Alcoholic Beverages</i>	123,24	124,17	125,13	126,11	126,96	127,23	127,23	128,55	129,05	129,05	131,32	134,91	127,75
<b>PERUMAHAN, AIR, LISTRIK, GAS &amp; BAHAN BAKAR / Housing, Water, Electricity, Gas, and Fuel</b>	<b>117,40</b>	<b>117,53</b>	<b>118,81</b>	<b>118,72</b>	<b>118,73</b>	<b>118,91</b>	<b>118,95</b>	<b>119,04</b>	<b>119,58</b>	<b>120,32</b>	<b>120,00</b>	<b>119,87</b>	<b>118,99</b>
Biaya Tempat Tinggal / <i>Dwelling Cost</i>	117,03	116,67	117,74	117,63	117,55	117,63	117,58	117,64	117,86	118,34	118,64	118,60	117,74
Bahan Bakar, Penerangan dan Air / <i>Fuel, Electricity, and Water</i>	121,97	122,95	125,35	125,34	125,56	125,80	125,87	126,07	127,32	128,55	126,46	125,99	125,60
Perlengkapan Rumah tangga / <i>Household Equipment</i>	114,13	114,93	115,18	114,80	114,86	115,43	115,83	116,00	116,34	117,70	117,75	117,96	115,91
Penyelenggaraan Rumah tangga / <i>Household Operation</i>	113,11	113,29	114,13	114,13	114,11	114,27	114,38	114,40	115,08	115,58	115,69	115,60	114,48
<b>SANDANG / Clothing</b>	<b>109,63</b>	<b>109,75</b>	<b>109,72</b>	<b>109,67</b>	<b>109,74</b>	<b>109,80</b>	<b>109,63</b>	<b>109,53</b>	<b>110,65</b>	<b>110,13</b>	<b>109,61</b>	<b>109,50</b>	<b>109,78</b>
Sandang Laki-laki / <i>Clothing for Men</i>	118,63	118,78	118,78	118,78	118,86	118,82	118,96	118,97	118,85	118,85	119,02	119,09	118,87
Sandang Wanita / <i>Clothing for Women</i>	108,80	108,75	108,77	108,77	108,77	108,77	108,87	108,88	109,49	109,49	109,54	109,64	109,05
Sandang Anak-anak / <i>Clothing for Children</i>	107,23	107,10	107,04	107,04	107,29	107,29	107,29	107,58	107,97	107,97	108,00	108,07	107,49
Barang Pribadi dan Sandang Lain / <i>Personal Effects</i>	103,51	104,04	103,94	103,72	103,70	103,99	103,01	102,29	106,01	103,85	101,35	100,62	103,34
<b>KESEHATAN / Health</b>	<b>115,80</b>	<b>115,73</b>	<b>115,97</b>	<b>116,27</b>	<b>116,38</b>	<b>116,51</b>	<b>116,92</b>	<b>117,23</b>	<b>118,84</b>	<b>119,40</b>	<b>119,41</b>	<b>119,96</b>	<b>117,37</b>
Jasa Kesehatan / <i>Health Services</i>	102,51	102,51	102,51	102,51	102,51	102,51	103,36	103,36	106,21	106,62	106,62	107,52	104,06
Obat-obatan / <i>Medicine</i>	125,56	124,97	125,21	125,60	125,63	125,98	126,52	127,96	130,42	130,42	131,39	132,43	127,67
Jasa Perawatan Jasmani / <i>Personal Care Services</i>	111,99	112,22	112,76	113,56	113,56	113,90	114,03	114,03	116,27	119,49	119,49	119,49	115,07
Perawatan Jasmani dan Kosmetika / <i>Personal Care and Cosmetics</i>	119,78	119,86	120,14	120,45	120,70	120,72	120,87	120,89	121,12	121,24	120,76	121,02	120,63
<b>PENDIDIKAN, REKREASI DAN OLAH RAGA / Education, Recreation, Sports</b>	<b>114,44</b>	<b>114,58</b>	<b>114,71</b>	<b>115,52</b>	<b>115,51</b>	<b>115,48</b>	<b>115,37</b>	<b>116,25</b>	<b>116,60</b>	<b>116,81</b>	<b>116,79</b>	<b>116,83</b>	<b>115,74</b>
Pendidikan / <i>Education</i>	113,73	113,73	113,73	113,73	113,73	113,73	113,73	115,17	115,62	116,07	116,07	116,07	114,59
Kursus-kursus / Pelatihan / <i>Courses</i>	114,01	114,01	114,01	114,01	114,01	114,01	114,01	114,87	115,83	115,83	115,83	115,83	114,69
Perlengkapan / Peralatan Pendidikan / <i>Education Equipments</i>	114,58	114,78	115,65	115,95	115,95	115,92	115,70	116,00	115,63	115,33	115,19	114,97	115,47
Rekreasi / <i>Recreations</i>	115,81	116,23	116,21	119,73	119,71	119,58	119,22	119,25	119,52	119,58	119,57	119,89	118,69
Olahraga / <i>Sports</i>	118,11	119,14	119,14	119,14	119,14	119,14	119,14	119,35	120,60	120,88	121,10	121,10	119,67
<b>TRANSPOR, KOMUNIKASI DAN JASA KEUANGAN / Transport, Communication, and Financial Services</b>	<b>123,11</b>	<b>120,54</b>	<b>121,15</b>	<b>123,92</b>	<b>124,00</b>	<b>124,20</b>	<b>125,79</b>	<b>124,78</b>	<b>125,19</b>	<b>125,37</b>	<b>125,32</b>	<b>125,40</b>	<b>124,06</b>
Transpor / <i>Transport</i>	133,71	129,61	130,52	134,77	134,89	135,21	137,68	136,05	136,49	136,44	136,38	136,48	134,85
Komunikasi dan Pengiriman / <i>Communication and Delivery Service</i>	98,76	98,65	98,60	98,67	98,66	98,60	98,55	98,55	98,55	98,52	98,49	98,49	98,59
Sarana dan Penunjang Transpor / <i>Transport Equipment and Support</i>	110,57	111,74	112,12	112,12	112,13	112,13	112,24	112,60	113,88	116,09	116,09	116,25	113,16
Jasa Keuangan / <i>Financial Services</i>	124,12	124,12	124,12	124,12	124,12	124,12	124,12	124,12	124,12	124,12	124,12	124,12	124,12

**INDEKS HARGA KONSUMEN MENURUT KELOMPOK DAN SUB KELOMPOK PENGELUARAN TAHUN 2015**  
*Consumer Price Index by Group and Sub Group of Expenditure, 2015*  
 (2012=100)

**MALANG**

KELOMPOK/SUBKELOMPOK <i>Group/Sub Group</i>	BULAN / Month												RATA-RATA <i>Average</i>
	JAN	FEB	MAR	APR	MAY	JUN	JUL	AGS	SEP	OCT	NOV	DEC	
<b>U M U M / T O T A L / General/Total</b>	<b>119,21</b>	<b>118,53</b>	<b>118,93</b>	<b>119,51</b>	<b>120,05</b>	<b>120,51</b>	<b>121,20</b>	<b>121,54</b>	<b>121,79</b>	<b>121,83</b>	<b>122,03</b>	<b>123,12</b>	<b>120,69</b>
<b>BAHAN MAKANAN / Foodstuff</b>	<b>124,75</b>	<b>123,13</b>	<b>122,22</b>	<b>121,33</b>	<b>122,78</b>	<b>124,15</b>	<b>125,24</b>	<b>126,64</b>	<b>125,70</b>	<b>125,31</b>	<b>125,93</b>	<b>130,85</b>	<b>124,84</b>
Padi-padian, Umbi-umbian dan Hasilnya / <i>Cereals, Roots, and Their Products</i>	118,00	121,53	123,92	116,40	114,88	115,07	116,23	118,92	120,83	120,93	120,63	124,04	119,28
Daging dan Hasil-hasilnya / <i>Meat and Its Products</i>	132,05	133,39	126,54	124,94	127,27	131,98	139,54	142,34	134,41	132,30	135,43	138,58	133,23
Ikan Segar / <i>Fresh Fish</i>	135,41	134,73	135,26	135,70	134,47	137,78	143,01	146,46	147,19	147,90	147,87	149,46	141,27
Ikan Diawetkan / <i>Preserved Fish</i>	144,14	143,64	145,76	146,09	146,08	146,02	146,05	146,57	147,25	155,95	158,98	156,62	148,60
Telur, Susu dan Hasil-hasilnya / <i>Eggs, Milk, and Their Products</i>	127,13	126,41	120,24	121,47	124,67	128,90	124,24	127,89	126,99	123,80	124,24	130,26	125,52
Sayur-sayuran / <i>Vegetables</i>	110,45	108,94	103,03	105,01	107,34	105,29	106,56	105,40	104,91	107,09	109,69	113,15	107,24
Kacang - kacangan / <i>Beans and Nuts</i>	136,19	136,25	137,55	138,19	138,29	138,40	138,59	138,64	138,63	138,91	138,84	138,83	138,11
Buah - buahan / <i>Fruits</i>	130,47	130,43	132,19	133,76	134,42	136,00	136,35	137,52	137,21	137,42	137,13	135,10	134,83
Bumbu - bumbu / <i>Spices</i>	136,01	107,31	112,06	118,41	129,11	127,38	123,84	122,19	121,48	119,80	120,33	155,36	124,44
Lemak dan Minyak / <i>Fat and Oil</i>	100,86	100,51	100,17	100,04	100,60	101,86	103,76	101,71	100,01	98,75	97,53	97,55	100,28
Bahan Makanan Lainnya / <i>Others</i>	111,09	111,17	111,36	112,05	111,84	112,45	114,35	114,42	114,76	115,22	115,31	115,56	113,30
<b>MAKANAN JADI, MINUMAN, ROKOK &amp; TEMBAKAU / Prepared Food, Beverages, Cigarette, and Tobacco</b>	<b>116,60</b>	<b>116,70</b>	<b>117,13</b>	<b>117,84</b>	<b>118,21</b>	<b>118,93</b>	<b>118,88</b>	<b>119,41</b>	<b>120,13</b>	<b>120,20</b>	<b>121,21</b>	<b>121,29</b>	<b>118,88</b>
Makanan Jadi / <i>Prepared Food</i>	117,09	117,23	117,39	117,54	117,68	117,87	117,93	118,71	119,10	119,12	119,16	119,25	118,17
Minuman yang Tidak Beralkohol / <i>Non Alcoholic Beverages</i>	111,63	111,71	111,99	114,14	115,37	117,70	117,19	117,37	117,66	117,96	118,72	118,71	115,85
Tembakau dan Minuman Beralkohol / <i>Tobacco and Alcoholic Beverages</i>	120,71	120,71	122,32	123,45	123,67	124,46	124,54	124,56	127,02	127,02	132,05	132,16	125,22
<b>PERUMAHAN, AIR, LISTRIK, GAS &amp; BAHAN BAKAR / Housing, Water, Electricity, Gas, and Fuel</b>	<b>114,91</b>	<b>115,07</b>	<b>115,49</b>	<b>115,57</b>	<b>115,58</b>	<b>115,65</b>	<b>115,90</b>	<b>116,46</b>	<b>116,79</b>	<b>117,09</b>	<b>117,10</b>	<b>117,29</b>	<b>116,08</b>
Biaya Tempat Tinggal / <i>Dwelling Cost</i>	112,28	111,97	112,13	112,24	112,15	112,13	112,20	112,68	113,06	113,30	113,23	113,32	112,56
Bahan Bakar, Penerangan dan Air / <i>Fuel, Electricity, and Water</i>	127,79	129,59	131,24	131,19	131,50	131,68	131,73	132,66	132,64	132,47	132,38	133,11	131,50
Perlengkapan Rumah tangga / <i>Household Equipment</i>	111,30	111,16	111,18	111,22	111,31	111,31	113,48	113,70	113,96	115,91	116,30	116,30	113,09
Penyelenggaraan Rumah tangga / <i>Household Operation</i>	111,08	111,46	111,64	111,82	111,86	112,26	112,30	112,97	113,66	113,70	113,97	114,05	112,56
<b>SANDANG / Clothing</b>	<b>107,39</b>	<b>108,34</b>	<b>108,43</b>	<b>108,70</b>	<b>109,08</b>	<b>109,80</b>	<b>109,41</b>	<b>109,12</b>	<b>110,32</b>	<b>110,33</b>	<b>108,24</b>	<b>108,23</b>	<b>108,95</b>
Sandang Laki-laki / <i>Clothing for Men</i>	106,24	106,77	108,01	108,27	108,27	108,30	108,44	108,44	109,02	109,07	109,24	109,25	108,28
Sandang Wanita / <i>Clothing for Women</i>	107,01	107,25	107,29	107,43	107,48	107,72	107,91	107,99	108,08	108,55	108,61	108,82	107,85
Sandang Anak-anak / <i>Clothing for Children</i>	114,73	116,07	116,79	117,06	117,26	117,56	117,83	117,83	117,96	117,99	118,02	118,11	117,27
Barang Pribadi dan Sandang Lain / <i>Personal Effects</i>	103,07	104,93	103,48	103,91	105,19	107,44	105,38	104,13	108,06	107,50	99,05	98,68	104,24
<b>KESEHATAN / Health</b>	<b>108,93</b>	<b>109,83</b>	<b>110,30</b>	<b>110,89</b>	<b>111,07</b>	<b>111,14</b>	<b>111,29</b>	<b>111,30</b>	<b>111,76</b>	<b>111,87</b>	<b>111,96</b>	<b>112,39</b>	<b>111,06</b>
Jasa Kesehatan / <i>Health Services</i>	104,45	104,54	104,81	105,50	105,50	105,50	105,50	105,50	105,50	105,64	105,64	105,64	105,31
Obat-obatan / <i>Medicine</i>	108,96	110,70	112,21	113,28	113,49	113,51	113,75	113,75	114,38	114,63	114,70	116,41	113,31
Jasa Perawatan Jasmani / <i>Personal Care Services</i>	118,82	118,82	119,23	119,23	119,23	119,23	119,23	119,23	121,03	121,03	121,03	121,03	119,76
Perawatan Jasmani dan Kosmetika / <i>Personal Care and Cosmetics</i>	112,15	113,81	113,95	114,32	114,74	114,94	115,26	115,28	115,91	115,92	116,16	116,53	114,91
<b>PENDIDIKAN, REKREASI DAN OLAH RAGA / Education, Recreation, Sports</b>	<b>108,48</b>	<b>108,60</b>	<b>108,73</b>	<b>109,08</b>	<b>109,83</b>	<b>110,02</b>	<b>110,20</b>	<b>113,55</b>	<b>117,71</b>	<b>117,77</b>	<b>117,94</b>	<b>117,94</b>	<b>112,49</b>
Pendidikan / <i>Education</i>	110,73	110,73	110,73	110,73	110,73	110,73	110,74	117,27	125,40	125,40	125,40	125,40	116,17
Kursus-kursus / Pelatihan / <i>Courses</i>	108,71	108,73	110,05	110,05	110,41	110,41	112,85	112,92	112,92	113,16	113,59	113,59	111,45
Perlengkapan / Peralatan Pendidikan / <i>Education Equipments</i>	102,71	102,85	102,90	103,48	104,38	105,22	105,20	105,20	105,27	105,33	106,10	106,10	104,56
Rekreasi / <i>Recreations</i>	107,37	107,81	107,88	108,92	111,26	111,26	111,25	111,32	111,32	111,46	111,46	111,46	110,23
Olahraga / <i>Sports</i>	114,41	114,41	114,41	115,82	118,00	120,57	120,57	120,57	120,57	120,57	121,07	121,07	118,50
<b>TRANSPOR, KOMUNIKASI DAN JASA KEUANGAN / Transport, Communication, and Financial Services</b>	<b>135,05</b>	<b>131,94</b>	<b>133,81</b>	<b>136,63</b>	<b>137,19</b>	<b>137,30</b>	<b>139,72</b>	<b>137,17</b>	<b>135,54</b>	<b>135,55</b>	<b>135,70</b>	<b>136,40</b>	<b>136,00</b>
Transpor / <i>Transport</i>	153,70	148,64	151,25	155,68	156,35	156,52	160,18	156,16	153,43	153,45	153,69	154,79	154,49
Komunikasi dan Pengiriman / <i>Communication and Delivery Service</i>	99,45	99,72	99,51	99,52	99,13	99,13	99,13	99,13	99,47	99,47	99,47	99,47	99,38
Sarana dan Penunjang Transpor / <i>Transport Equipment and Support</i>	108,20	108,47	111,10	111,20	113,44	113,44	114,42	114,42	114,55	114,55	114,55	114,61	112,75
Jasa Keuangan / <i>Financial Services</i>	115,63	115,63	115,63	115,63	115,63	115,63	115,63	115,63	115,63	115,63	115,63	115,63	115,63



**INDEKS HARGA KONSUMEN MENURUT KELOMPOK DAN SUB KELOMPOK PENGELUARAN TAHUN 2015**  
*Consumer Price Index by Group and Sub Group of Expenditure, 2015*  
 (2012=100)

**PROBOLINGGO**

KELOMPOK/SUBKELOMPOK <i>Group/Sub Group</i>	BULAN / Month												RATA-RATA <i>Average</i>
	JAN	FEB	MAR	APR	MAY	JUN	JUL	AGS	SEP	OCT	NOV	DEC	
<b>U M U M / T O T A L / General/Total</b>	<b>118,48</b>	<b>117,98</b>	<b>118,00</b>	<b>118,43</b>	<b>118,98</b>	<b>119,50</b>	<b>120,34</b>	<b>120,36</b>	<b>120,64</b>	<b>120,67</b>	<b>120,73</b>	<b>121,23</b>	<b>119,61</b>
<b>BAHAN MAKANAN / Foodstuff</b>	<b>123,23</b>	<b>122,53</b>	<b>120,49</b>	<b>118,92</b>	<b>120,30</b>	<b>121,24</b>	<b>122,64</b>	<b>123,30</b>	<b>122,89</b>	<b>122,42</b>	<b>122,78</b>	<b>124,25</b>	<b>122,08</b>
Padi-padian, Umbi-umbian dan Hasilnya / <i>Cereals, Roots, and Their Products</i>	116,47	118,06	117,98	112,15	113,04	114,38	115,08	118,06	119,33	119,59	120,10	120,29	117,04
Daging dan Hasil-hasilnya / <i>Meat and Its Products</i>	123,77	123,81	122,55	121,09	122,56	124,53	131,02	132,19	126,57	123,90	125,34	125,76	125,26
Ikan Segar / <i>Fresh Fish</i>	142,74	141,59	134,79	130,89	131,97	138,40	150,79	146,43	151,23	145,88	138,18	138,48	140,95
Ikan Diawetkan / <i>Preserved Fish</i>	104,60	106,39	102,81	101,24	98,35	100,08	100,90	97,56	97,58	101,06	101,23	99,21	100,92
Telur, Susu dan Hasil-hasilnya / <i>Eggs, Milk, and Their Products</i>	123,05	120,25	114,51	117,04	120,39	122,84	118,53	120,64	118,98	116,57	117,90	120,88	119,30
Sayur-sayuran / <i>Vegetables</i>	134,25	126,04	117,40	119,60	120,34	112,21	109,54	111,37	114,69	120,53	127,68	131,19	120,40
Kacang - kacang / <i>Beans and Nuts</i>	134,52	133,96	133,39	136,54	136,59	130,87	129,23	131,30	134,02	135,97	135,90	135,86	134,01
Buah - buahan / <i>Fruits</i>	130,78	132,96	132,60	129,46	130,56	132,51	133,25	131,43	131,22	132,99	135,25	136,65	132,47
Bumbu - bumbu / <i>Spices</i>	118,27	110,25	114,66	119,22	127,00	125,86	114,88	115,14	113,06	111,81	108,94	122,71	116,82
Lemak dan Minyak / <i>Fat and Oil</i>	113,55	113,41	111,72	111,35	111,24	111,80	112,63	111,07	110,59	111,37	112,47	112,66	111,99
Bahan Makanan Lainnya / <i>Others</i>	122,34	128,73	128,73	129,02	129,13	129,32	130,36	130,33	130,33	130,04	130,75	130,75	129,15
<b>MAKANAN JADI, MINUMAN, ROKOK &amp; TEMBAKAU / Prepared Food, Beverages, Cigarette, and Tobacco</b>	<b>118,71</b>	<b>119,19</b>	<b>120,02</b>	<b>120,44</b>	<b>120,88</b>	<b>121,20</b>	<b>121,59</b>	<b>121,63</b>	<b>121,76</b>	<b>122,21</b>	<b>122,41</b>	<b>122,69</b>	<b>121,06</b>
Makanan Jadi / <i>Prepared Food</i>	120,20	120,54	121,55	121,68	121,88	121,86	121,91	121,91	121,91	121,96	122,11	122,11	121,64
Minuman yang Tidak Beralkohol / <i>Non Alcoholic Beverages</i>	109,87	110,77	111,54	113,07	113,78	115,31	115,93	115,82	115,94	117,44	117,31	117,10	114,49
Tembakau dan Minuman Beralkohol / <i>Tobacco and Alcoholic Beverages</i>	122,89	123,36	123,70	123,95	124,83	125,02	126,24	126,56	127,08	127,75	128,42	130,06	125,82
<b>PERUMAHAN, AIR, LISTRIK, GAS &amp; BAHAN BAKAR / Housing, Water, Electricity, Gas, and Fuel</b>	<b>116,55</b>	<b>116,89</b>	<b>117,54</b>	<b>118,38</b>	<b>118,79</b>	<b>119,06</b>	<b>119,17</b>	<b>119,22</b>	<b>119,66</b>	<b>119,89</b>	<b>120,03</b>	<b>120,51</b>	<b>118,81</b>
Biaya Tempat Tinggal / <i>Dwelling Cost</i>	111,76	111,62	112,74	112,74	113,28	113,50	113,47	113,47	113,52	113,52	113,74	113,66	113,09
Bahan Bakar, Penerangan dan Air / <i>Fuel, Electricity, and Water</i>	126,85	127,40	127,54	128,52	128,68	128,80	128,84	128,95	129,07	128,99	128,98	129,94	128,55
Perlengkapan Rumah tangga / <i>Household Equipment</i>	115,69	117,18	117,50	121,41	121,68	122,28	122,28	122,28	122,74	124,26	124,56	125,83	121,47
Penyelenggaraan Rumah tangga / <i>Household Operation</i>	107,89	108,08	108,84	108,90	109,61	110,10	110,98	111,08	113,51	113,99	114,06	114,32	110,95
<b>SANDANG / Clothing</b>	<b>106,87</b>	<b>108,43</b>	<b>109,11</b>	<b>109,50</b>	<b>109,77</b>	<b>111,05</b>	<b>112,13</b>	<b>111,30</b>	<b>112,72</b>	<b>112,71</b>	<b>111,31</b>	<b>110,65</b>	<b>110,46</b>
Sandang Laki-laki / <i>Clothing for Men</i>	115,96	117,96	119,24	119,20	119,25	121,09	124,90	124,90	126,34	126,14	126,01	126,11	122,26
Sandang Wanita / <i>Clothing for Women</i>	111,28	112,27	113,24	114,20	114,65	115,23	116,43	116,43	116,18	116,18	116,10	116,09	114,86
Sandang Anak-anak / <i>Clothing for Children</i>	111,07	114,67	115,80	115,80	115,82	116,24	118,05	118,05	118,05	118,05	118,09	118,09	116,48
Barang Pribadi dan Sandang Lain / <i>Personal Effects</i>	96,35	96,82	96,68	97,21	97,65	99,50	98,45	96,15	99,39	99,48	95,69	93,80	97,26
<b>KESEHATAN / Health</b>	<b>111,30</b>	<b>111,56</b>	<b>111,73</b>	<b>111,94</b>	<b>112,50</b>	<b>113,05</b>	<b>113,52</b>	<b>114,42</b>	<b>114,74</b>	<b>114,98</b>	<b>115,12</b>	<b>115,43</b>	<b>113,36</b>
Jasa Kesehatan / <i>Health Services</i>	104,77	104,77	104,77	104,77	104,77	105,56	105,56	108,62	108,62	108,62	108,62	108,62	106,51
Obat-obatan / <i>Medicine</i>	113,83	114,09	114,32	114,47	114,72	115,37	115,42	115,49	115,59	115,59	115,69	115,77	115,03
Jasa Perawatan Jasmani / <i>Personal Care Services</i>	125,78	125,78	125,78	125,78	125,78	125,78	125,78	125,78	125,78	125,78	125,78	125,78	125,78
Perawatan Jasmani dan Kosmetika / <i>Personal Care and Cosmetics</i>	113,04	113,52	113,83	114,27	115,50	115,88	117,02	116,84	117,58	118,17	118,46	119,18	116,11
<b>PENDIDIKAN, REKREASI DAN OLAH RAGA / Education, Recreation, Sports</b>	<b>116,87</b>	<b>116,78</b>	<b>117,39</b>	<b>117,41</b>	<b>117,57</b>	<b>117,57</b>	<b>117,76</b>	<b>118,65</b>	<b>120,12</b>	<b>120,24</b>	<b>120,23</b>	<b>120,17</b>	<b>118,40</b>
Pendidikan / <i>Education</i>	120,55	120,55	120,55	120,55	120,55	120,55	120,55	122,06	124,29	124,29	124,29	124,29	121,92
Kursus-kursus / Pelatihan / <i>Courses</i>	119,60	119,60	122,40	122,40	122,40	122,40	126,52	126,52	126,52	126,52	126,52	126,52	123,99
Perlengkapan / Peralatan Pendidikan / <i>Education Equipments</i>	111,77	111,17	114,39	114,49	114,67	114,67	114,77	114,77	115,35	115,23	115,13	115,11	114,29
Rekreasi / <i>Recreations</i>	110,03	110,03	110,03	110,07	110,63	110,64	110,64	110,64	110,96	111,67	111,67	111,43	110,70
Olahraga / <i>Sports</i>	107,68	107,68	107,68	107,68	108,50	108,50	108,50	108,50	108,50	108,50	108,50	108,50	108,23
<b>TRANSPOR, KOMUNIKASI DAN JASA KEUANGAN / Transport, Communication, and Financial Services</b>	<b>120,78</b>	<b>117,77</b>	<b>118,62</b>	<b>121,55</b>	<b>121,54</b>	<b>121,89</b>	<b>123,41</b>	<b>122,20</b>	<b>122,36</b>	<b>122,38</b>	<b>122,40</b>	<b>122,59</b>	<b>121,46</b>
Transpor / <i>Transport</i>	135,19	130,69	132,08	136,46	136,47	136,94	139,25	137,42	137,37	137,39	137,35	137,47	136,17
Komunikasi dan Pengiriman / <i>Communication and Delivery Service</i>	85,25	85,07	84,81	84,99	84,91	84,99	84,99	84,99	84,86	84,86	85,05	85,50	85,02
Sarana dan Penunjang Transpor / <i>Transport Equipment and Support</i>	110,54	110,54	110,54	110,54	110,54	110,72	110,72	110,72	113,24	113,24	113,24	113,32	111,49
Jasa Keuangan / <i>Financial Services</i>	119,74	119,74	119,74	119,74	119,74	119,74	119,74	119,74	119,74	119,74	119,74	119,74	119,74

**INDEKS HARGA KONSUMEN MENURUT KELOMPOK DAN SUB KELOMPOK PENGELUARAN TAHUN 2015**  
*Consumer Price Index by Group and Sub Group of Expenditure, 2015*  
 (2012=100)

**MADIUN**

KELOMPOK/SUBKELOMPOK <i>Group/Sub Group</i>	BULAN / Month												RATA-RATA <i>Average</i>
	JAN	FEB	MAR	APR	MAY	JUN	JUL	AGS	SEP	OCT	NOV	DEC	
<b>U M U M / T O T A L / General/Total</b>	<b>116,77</b>	<b>116,18</b>	<b>116,49</b>	<b>116,95</b>	<b>117,35</b>	<b>117,72</b>	<b>118,70</b>	<b>118,79</b>	<b>118,97</b>	<b>119,09</b>	<b>119,34</b>	<b>120,04</b>	<b>118,03</b>
<b>BAHAN MAKANAN / Foodstuff</b>	<b>120,85</b>	<b>119,45</b>	<b>119,13</b>	<b>118,01</b>	<b>118,61</b>	<b>119,59</b>	<b>121,61</b>	<b>121,94</b>	<b>119,92</b>	<b>119,14</b>	<b>119,10</b>	<b>121,39</b>	<b>119,90</b>
Padi-padian, Umbi-umbian dan Hasilnya / <i>Cereals, Roots, and Their Products</i>	113,31	115,26	114,34	106,54	105,95	106,02	108,04	109,44	114,42	114,46	112,24	112,50	111,04
Daging dan Hasil-hasilnya / <i>Meat and Its Products</i>	125,99	128,39	123,24	125,28	128,67	133,78	146,68	150,20	133,02	132,96	135,76	136,11	133,34
Ikan Segar / <i>Fresh Fish</i>	130,72	130,95	132,18	133,99	136,72	137,52	140,76	140,30	141,27	139,55	140,68	141,38	137,17
Ikan Diawetkan / <i>Preserved Fish</i>	111,59	113,11	111,52	110,21	109,92	110,09	108,20	109,38	110,43	109,18	108,00	111,12	110,23
Telur, Susu dan Hasil-hasilnya / <i>Eggs, Milk, and Their Products</i>	124,92	123,51	119,69	120,25	121,02	122,44	120,90	122,44	121,89	120,19	120,53	123,28	121,76
Sayur-sayuran / <i>Vegetables</i>	108,98	106,77	104,60	109,84	113,76	110,32	111,25	106,13	101,70	104,87	110,05	111,37	108,30
Kacang - kacangan / <i>Beans and Nuts</i>	116,79	117,10	118,74	119,40	119,63	120,30	120,63	120,81	121,76	121,88	121,70	121,67	120,03
Buah - buahan / <i>Fruits</i>	126,37	129,03	129,44	129,11	120,33	125,45	128,10	125,85	122,74	122,36	122,93	126,69	125,70
Bumbu - bumbu / <i>Spices</i>	139,08	113,97	128,08	129,03	134,06	129,58	124,11	125,49	118,72	108,66	107,93	122,39	123,43
Lemak dan Minyak / <i>Fat and Oil</i>	115,75	114,17	114,38	114,26	116,21	118,32	121,20	117,64	115,44	117,90	115,20	116,07	116,38
Bahan Makanan Lainnya / <i>Others</i>	122,16	121,65	121,97	122,81	123,75	126,48	127,42	129,09	127,16	127,25	126,55	127,04	125,28
<b>MAKANAN JADI, MINUMAN, ROKOK &amp; TEMBAKAU / Prepared Food, Beverages, Cigarette, and Tobacco</b>	<b>118,68</b>	<b>119,09</b>	<b>119,65</b>	<b>120,13</b>	<b>120,65</b>	<b>121,05</b>	<b>122,13</b>	<b>122,70</b>	<b>123,13</b>	<b>124,27</b>	<b>125,10</b>	<b>125,52</b>	<b>121,84</b>
Makanan Jadi / <i>Prepared Food</i>	115,74	116,02	116,34	116,74	116,87	116,89	118,04	118,46	118,84	120,30	120,99	121,17	118,03
Minuman yang Tidak Beralkohol / <i>Non Alcoholic Beverages</i>	120,00	120,18	121,23	122,04	123,09	124,14	125,49	126,19	126,75	127,67	127,73	127,94	124,37
Tembakau dan Minuman Beralkohol / <i>Tobacco and Alcoholic Beverages</i>	126,41	127,48	128,21	128,51	129,58	130,40	130,89	131,80	132,19	132,57	134,85	136,32	130,77
<b>PERUMAHAN, AIR, LISTRIK, GAS &amp; BAHAN BAKAR / Housing, Water, Electricity, Gas, and Fuel</b>	<b>115,97</b>	<b>116,08</b>	<b>116,76</b>	<b>116,94</b>	<b>117,33</b>	<b>117,39</b>	<b>117,43</b>	<b>117,64</b>	<b>117,96</b>	<b>118,20</b>	<b>118,68</b>	<b>119,08</b>	<b>117,46</b>
Biaya Tempat Tinggal / <i>Dwelling Cost</i>	113,98	113,68	113,92	114,06	114,29	114,30	113,95	114,14	114,63	114,82	115,34	115,36	114,37
Bahan Bakar, Penerangan dan Air / <i>Fuel, Electricity, and Water</i>	123,49	124,35	126,15	126,42	126,61	126,78	126,84	126,96	126,94	127,18	127,40	128,63	126,48
Perlengkapan Rumah tangga / <i>Household Equipment</i>	106,73	107,00	107,30	107,48	107,52	107,60	108,21	108,41	108,98	109,49	109,53	110,33	108,22
Penyelenggaraan Rumah tangga / <i>Household Operation</i>	114,31	114,50	115,04	115,23	116,78	116,78	118,07	118,47	118,68	118,92	119,91	120,12	117,23
<b>SANDANG / Clothing</b>	<b>108,29</b>	<b>109,51</b>	<b>109,41</b>	<b>109,42</b>	<b>109,92</b>	<b>110,73</b>	<b>111,22</b>	<b>111,51</b>	<b>112,61</b>	<b>112,31</b>	<b>111,70</b>	<b>111,98</b>	<b>110,72</b>
Sandang Laki-laki / <i>Clothing for Men</i>	109,00	109,47	109,47	109,47	109,74	110,04	110,48	110,74	110,95	111,07	111,07	111,36	110,24
Sandang Wanita / <i>Clothing for Women</i>	109,74	110,89	111,13	111,13	110,94	111,82	112,48	112,75	113,37	113,48	113,60	115,49	112,24
Sandang Anak-anak / <i>Clothing for Children</i>	108,85	108,99	109,38	109,38	110,60	112,13	113,38	114,16	114,32	114,39	114,46	114,59	112,05
Barang Pribadi dan Sandang Lain / <i>Personal Effects</i>	104,94	108,44	107,15	107,21	107,93	108,27	107,62	107,32	111,21	109,46	106,40	104,74	107,56
<b>KESEHATAN / Health</b>	<b>110,81</b>	<b>111,18</b>	<b>111,32</b>	<b>111,32</b>	<b>111,62</b>	<b>111,87</b>	<b>111,88</b>	<b>112,31</b>	<b>113,12</b>	<b>113,59</b>	<b>114,05</b>	<b>114,64</b>	<b>112,31</b>
Jasa Kesehatan / <i>Health Services</i>	110,17	110,17	110,17	110,17	110,17	110,22	110,22	110,57	110,70	110,83	110,83	110,83	110,42
Obat-obatan / <i>Medicine</i>	107,78	107,89	107,99	107,99	108,04	108,31	108,47	108,91	109,61	110,02	110,56	111,69	108,94
Jasa Perawatan Jasmani / <i>Personal Care Services</i>	108,42	108,62	108,62	108,78	108,78	108,78	108,83	108,83	112,42	112,42	112,42	114,92	110,15
Perawatan Jasmani dan Kosmetika / <i>Personal Care and Cosmetics</i>	114,30	115,26	115,59	115,59	116,42	116,92	116,81	117,41	118,46	119,40	120,34	120,76	117,27
<b>PENDIDIKAN, REKREASI DAN OLAH RAGA / Education, Recreation, Sports</b>	<b>113,78</b>	<b>113,80</b>	<b>113,84</b>	<b>113,84</b>	<b>113,87</b>	<b>113,96</b>	<b>114,33</b>	<b>115,31</b>	<b>116,83</b>	<b>116,90</b>	<b>117,13</b>	<b>117,17</b>	<b>115,06</b>
Pendidikan / <i>Education</i>	117,05	117,05	117,05	117,05	117,05	117,05	117,47	119,32	122,06	122,06	122,06	122,06	118,94
Kursus-kursus / Pelatihan / <i>Courses</i>	111,22	111,37	111,37	111,37	111,37	111,37	111,68	111,95	111,95	111,95	111,95	111,95	111,63
Perlengkapan / Peralatan Pendidikan / <i>Education Equipments</i>	111,30	111,27	111,35	111,35	111,22	111,27	111,40	111,48	111,52	111,60	112,00	112,05	111,48
Rekreasi / <i>Recreations</i>	108,96	109,05	109,19	109,16	109,29	109,71	110,28	110,17	110,63	110,82	111,71	111,88	110,07
Olahraga / <i>Sports</i>	107,62	107,62	107,62	107,62	108,72	109,13	109,13	109,13	109,13	109,80	109,80	109,80	108,76
<b>TRANSPOR, KOMUNIKASI DAN JASA KEUANGAN / Transport, Communication, and Financial Services</b>	<b>117,87</b>	<b>114,89</b>	<b>115,47</b>	<b>118,56</b>	<b>118,79</b>	<b>118,90</b>	<b>120,77</b>	<b>119,32</b>	<b>120,21</b>	<b>120,16</b>	<b>120,04</b>	<b>120,22</b>	<b>118,77</b>
Transpor / <i>Transport</i>	129,40	124,33	125,31	130,55	130,94	131,11	133,65	131,16	132,67	132,57	132,51	132,58	130,57
Komunikasi dan Pengiriman / <i>Communication and Delivery Service</i>	99,47	99,47	99,47	99,47	99,47	99,47	99,47	99,47	99,47	99,47	99,17	99,17	99,42
Sarana dan Penunjang Transpor / <i>Transport Equipment and Support</i>	103,91	103,98	103,98	103,98	104,02	104,09	107,09	107,30	107,30	107,32	107,32	108,44	105,73
Jasa Keuangan / <i>Financial Services</i>	121,77	121,77	121,77	121,77	121,77	121,77	121,77	121,77	121,77	121,77	121,77	121,77	121,77

**INDEKS HARGA KONSUMEN MENURUT KELOMPOK DAN SUB KELOMPOK PENGELUARAN TAHUN 2015**  
*Consumer Price Index by Group and Sub Group of Expenditure, 2015*  
 (2012=100)

**SURABAYA**

KELOMPOK/SUBKELOMPOK <i>Group/Sub Group</i>	BULAN / Month												RATA-RATA <i>Average</i>
	JAN	FEB	MAR	APR	MAY	JUN	JUL	AGS	SEP	OCT	NOV	DEC	
<b>U M U M / T O T A L / General/Total</b>	<b>118,29</b>	<b>117,79</b>	<b>118,21</b>	<b>118,69</b>	<b>119,15</b>	<b>119,79</b>	<b>120,25</b>	<b>120,83</b>	<b>121,14</b>	<b>120,73</b>	<b>120,71</b>	<b>121,85</b>	<b>119,79</b>
<b>BAHAN MAKANAN / Foodstuff</b>	<b>126,69</b>	<b>125,21</b>	<b>125,01</b>	<b>124,09</b>	<b>124,57</b>	<b>125,84</b>	<b>126,49</b>	<b>128,67</b>	<b>128,37</b>	<b>126,47</b>	<b>126,26</b>	<b>130,12</b>	<b>126,48</b>
Padi-padian, Umbi-umbian dan Hasilnya / <i>Cereals, Roots, and Their Products</i>	119,77	122,14	125,12	119,91	118,12	118,13	118,28	121,35	125,81	125,71	125,20	125,69	122,10
Daging dan Hasil-hasilnya / <i>Meat and Its Products</i>	129,26	129,33	124,97	124,78	125,78	128,98	136,41	138,35	133,27	131,34	132,31	138,28	131,09
Ikan Segar / <i>Fresh Fish</i>	131,87	129,80	132,51	131,11	131,27	130,38	132,76	134,78	132,96	133,38	133,88	137,15	132,65
Ikan Diawetkan / <i>Preserved Fish</i>	129,74	132,52	130,16	130,94	130,31	132,51	138,56	140,55	141,83	142,37	141,58	140,84	135,99
Telur, Susu dan Hasil-hasilnya / <i>Eggs, Milk, and Their Products</i>	130,70	128,99	122,84	122,51	125,96	129,74	125,22	130,26	128,28	124,89	125,99	131,37	127,23
Sayur-sayuran / <i>Vegetables</i>	139,57	135,62	130,16	135,36	134,01	133,19	131,57	132,99	133,71	135,67	137,45	142,47	135,15
Kacang - kacang / <i>Beans and Nuts</i>	118,96	119,04	119,12	120,61	120,60	120,72	121,57	121,59	121,63	121,66	121,64	121,63	120,73
Buah - buahan / <i>Fruits</i>	125,43	122,65	122,61	121,66	122,63	129,74	130,18	130,24	129,77	124,75	125,14	128,00	126,07
Bumbu - bumbu / <i>Spices</i>	141,09	121,94	132,04	138,64	143,86	137,80	134,39	135,66	132,07	120,58	115,44	135,42	132,41
Lemak dan Minyak / <i>Fat and Oil</i>	114,02	112,32	111,19	110,29	110,31	110,68	111,39	110,72	106,98	105,34	101,32	102,24	108,90
Bahan Makanan Lainnya / <i>Others</i>	111,15	112,35	113,85	114,91	115,42	117,22	117,57	117,42	117,80	117,71	117,99	117,93	115,94
<b>MAKANAN JADI, MINUMAN, ROKOK &amp; TEMBAKAU / Prepared Food, Beverages, Cigarette, and Tobacco</b>	<b>121,33</b>	<b>121,83</b>	<b>122,66</b>	<b>123,38</b>	<b>124,50</b>	<b>125,76</b>	<b>126,28</b>	<b>127,36</b>	<b>128,23</b>	<b>128,49</b>	<b>128,72</b>	<b>129,73</b>	<b>125,69</b>
Makanan Jadi / <i>Prepared Food</i>	124,13	124,56	125,49	125,91	127,27	128,42	128,98	130,35	131,39	131,58	131,76	133,16	128,58
Minuman yang Tidak Beralkohol / <i>Non Alcoholic Beverages</i>	115,36	116,10	116,61	118,20	119,12	121,02	121,30	121,90	122,75	123,05	123,29	123,43	120,18
Tembakau dan Minuman Beralkohol / <i>Tobacco and Alcoholic Beverages</i>	119,45	119,81	120,82	121,26	121,69	122,23	123,04	123,64	123,76	124,36	124,77	125,61	122,54
<b>PERUMAHAN, AIR, LISTRIK, GAS &amp; BAHAN BAKAR / Housing, Water, Electricity, Gas, and Fuel</b>	<b>117,24</b>	<b>117,54</b>	<b>117,70</b>	<b>117,57</b>	<b>117,85</b>	<b>118,22</b>	<b>118,31</b>	<b>118,34</b>	<b>118,47</b>	<b>118,33</b>	<b>118,48</b>	<b>119,19</b>	<b>118,10</b>
Biaya Tempat Tinggal / <i>Dwelling Cost</i>	115,22	115,01	114,86	114,42	114,51	114,69	114,69	114,35	114,39	114,13	114,39	115,22	114,66
Bahan Bakar, Penerangan dan Air / <i>Fuel, Electricity, and Water</i>	127,87	129,41	129,72	129,90	130,56	131,28	131,47	131,83	131,76	131,39	131,22	132,14	130,71
Perlengkapan Rumah tangga / <i>Household Equipment</i>	112,50	113,33	114,41	114,88	115,47	115,91	116,14	116,23	116,70	116,96	117,15	117,40	115,59
Penyelenggaraan Rumah tangga / <i>Household Operation</i>	110,83	110,88	111,50	111,73	111,96	112,45	112,66	113,61	114,25	114,65	114,87	115,02	112,87
<b>SANDANG / Clothing</b>	<b>105,12</b>	<b>105,89</b>	<b>105,76</b>	<b>106,09</b>	<b>106,50</b>	<b>106,92</b>	<b>107,23</b>	<b>107,29</b>	<b>108,39</b>	<b>108,20</b>	<b>107,11</b>	<b>106,46</b>	<b>106,75</b>
Sandang Laki-laki / <i>Clothing for Men</i>	108,01	107,98	108,36	108,52	108,98	109,04	109,42	109,52	109,52	109,48	109,48	109,48	108,99
Sandang Wanita / <i>Clothing for Women</i>	108,25	108,39	108,73	109,01	109,07	109,64	110,71	111,36	111,15	111,19	111,29	111,37	110,01
Sandang Anak-anak / <i>Clothing for Children</i>	109,86	111,08	111,41	111,74	112,10	112,56	113,76	114,11	114,28	114,28	114,35	114,36	112,82
Barang Pribadi dan Sandang Lain / <i>Personal Effects</i>	98,79	100,19	99,20	99,69	100,30	100,82	100,11	99,64	102,73	102,18	99,07	97,22	100,00
<b>KESEHATAN / Health</b>	<b>115,04</b>	<b>115,18</b>	<b>116,04</b>	<b>116,42</b>	<b>116,50</b>	<b>117,08</b>	<b>117,44</b>	<b>118,79</b>	<b>118,96</b>	<b>118,45</b>	<b>119,05</b>	<b>119,49</b>	<b>117,37</b>
Jasa Kesehatan / <i>Health Services</i>	107,61	107,82	108,54	108,92	108,92	108,92	109,02	111,05	111,16	111,16	111,20	111,21	109,63
Obat-obatan / <i>Medicine</i>	116,66	116,54	116,76	116,87	117,05	117,19	117,88	120,74	120,82	120,82	121,33	122,66	118,78
Jasa Perawatan Jasmani / <i>Personal Care Services</i>	111,21	111,21	111,21	111,21	111,21	111,52	112,30	112,30	112,30	112,95	112,95	113,59	112,00
Perawatan Jasmani dan Kosmetika / <i>Personal Care and Cosmetics</i>	120,27	120,52	121,93	122,52	122,62	123,88	124,17	124,57	124,86	123,54	124,68	124,99	123,21
<b>PENDIDIKAN, REKREASI DAN OLAH RAGA / Education, Recreation, Sports</b>	<b>107,23</b>	<b>107,36</b>	<b>107,69</b>	<b>107,75</b>	<b>108,00</b>	<b>108,08</b>	<b>108,17</b>	<b>110,03</b>	<b>111,11</b>	<b>111,04</b>	<b>111,08</b>	<b>111,23</b>	<b>109,06</b>
Pendidikan / <i>Education</i>	110,63	110,63	110,63	110,63	110,63	110,63	110,63	115,13	117,84	117,84	117,84	117,84	113,41
Kursus-kursus / <i>Pelatihan / Courses</i>	108,42	108,42	108,42	108,57	108,65	108,65	110,01	110,01	110,01	110,02	110,02	110,02	109,27
Perlengkapan / <i>Peralatan Pendidikan / Education Equipments</i>	104,86	105,44	106,44	106,47	107,24	107,43	107,46	107,66	107,56	107,30	107,47	107,81	106,93
Rekreasi / <i>Recreations</i>	104,41	104,46	104,77	105,19	105,28	105,36	105,46	105,42	105,50	105,47	105,45	105,59	105,20
Olahraga / <i>Sports</i>	105,11	105,11	105,70	104,16	105,45	105,79	105,35	106,37	106,37	106,16	106,31	107,26	105,76
<b>TRANSPOR, KOMUNIKASI DAN JASA KEUANGAN / Transport, Communication, and Financial Services</b>	<b>120,66</b>	<b>117,95</b>	<b>119,18</b>	<b>122,20</b>	<b>122,55</b>	<b>122,78</b>	<b>123,82</b>	<b>122,39</b>	<b>122,35</b>	<b>122,30</b>	<b>122,25</b>	<b>122,74</b>	<b>121,76</b>
Transpor / <i>Transport</i>	134,85	129,71	131,27	136,82	137,39	137,78	139,94	137,25	137,20	137,11	136,98	137,87	136,18
Komunikasi dan Pengiriman / <i>Communication and Delivery Service</i>	99,81	99,82	100,70	100,16	100,24	100,24	99,93	99,93	99,90	99,90	99,77	99,69	100,01
Sarana dan Penunjang Transpor / <i>Transport Equipment and Support</i>	103,95	106,04	106,81	106,95	106,97	107,03	106,06	107,05	107,05	107,07	107,59	107,64	106,68
Jasa Keuangan / <i>Financial Services</i>	114,94	114,94	114,94	114,94	114,94	114,94	114,94	114,94	114,94	114,94	114,94	114,94	114,94

**INDEKS HARGA KONSUMEN MENURUT KELOMPOK DAN SUB KELOMPOK PENGELUARAN TAHUN 2015**  
*Consumer Price Index by Group and Sub Group of Expenditure, 2015*  
(2012=100)

**TANGERANG**

KELOMPOK/SUBKELOMPOK <i>Group/Sub Group</i>	BULAN / Month												RATA-RATA <i>Average</i>
	JAN	FEB	MAR	APR	MAY	JUN	JUL	AGS	SEP	OCT	NOV	DEC	
<b>U M U M / T O T A L / General/Total</b>	<b>124,25</b>	<b>123,72</b>	<b>124,09</b>	<b>125,00</b>	<b>125,86</b>	<b>126,64</b>	<b>127,84</b>	<b>128,70</b>	<b>128,50</b>	<b>128,52</b>	<b>128,92</b>	<b>130,16</b>	<b>126,85</b>
<b>BAHAN MAKANAN / Foodstuff</b>	<b>133,78</b>	<b>130,02</b>	<b>130,19</b>	<b>130,91</b>	<b>132,99</b>	<b>135,81</b>	<b>139,06</b>	<b>138,99</b>	<b>136,67</b>	<b>134,44</b>	<b>134,06</b>	<b>137,86</b>	<b>134,57</b>
Padi-padian, Umbi-umbian dan Hasilnya / <i>Cereals, Roots, and Their Products</i>	103,29	104,55	108,41	107,42	107,74	108,82	109,45	108,01	107,06	106,98	106,80	106,97	107,13
Daging dan Hasil-hasilnya / <i>Meat and Its Products</i>	141,09	135,50	147,66	161,03	164,60	165,68	186,31	183,40	168,34	158,65	155,78	160,98	160,75
Ikan Segar / <i>Fresh Fish</i>	132,29	133,18	132,41	127,35	130,93	134,91	131,08	130,47	132,20	131,99	131,90	131,72	131,70
Ikan Diawetkan / <i>Preserved Fish</i>	123,15	121,64	122,28	121,04	121,09	122,57	125,10	124,35	123,46	125,54	122,72	130,77	123,64
Telur, Susu dan Hasil-hasilnya / <i>Eggs, Milk, and Their Products</i>	145,99	145,22	140,03	139,23	143,39	146,77	147,26	148,89	149,08	145,52	145,73	149,44	145,55
Sayur-sayuran / <i>Vegetables</i>	140,16	143,78	136,08	128,32	130,78	132,34	135,70	134,42	134,16	144,58	151,85	163,11	139,61
Kacang - kacang / <i>Beans and Nuts</i>	106,93	106,51	106,22	106,23	106,16	106,41	105,54	106,92	106,01	105,73	106,03	105,85	106,21
Buah - buahan / <i>Fruits</i>	133,63	131,07	131,47	136,54	137,13	139,98	140,83	143,91	144,58	138,71	139,91	142,35	138,34
Bumbu - bumbu / <i>Spices</i>	236,36	190,14	178,17	182,79	190,35	205,23	207,19	215,96	209,16	189,01	180,25	191,55	198,01
Lemak dan Minyak / <i>Fat and Oil</i>	114,76	116,29	117,34	117,39	114,61	114,59	120,96	115,66	116,81	123,08	123,19	128,99	118,62
Bahan Makanan Lainnya / <i>Others</i>	139,49	139,69	142,26	143,61	145,11	148,65	148,29	150,10	152,51	152,00	152,48	153,07	147,27
<b>MAKANAN JADI, MINUMAN, ROKOK &amp; TEMBAKAU / Prepared Food, Beverages, Cigarette, and Tobacco</b>	<b>130,24</b>	<b>130,83</b>	<b>131,51</b>	<b>133,53</b>	<b>135,15</b>	<b>135,54</b>	<b>136,59</b>	<b>136,97</b>	<b>137,51</b>	<b>138,34</b>	<b>140,42</b>	<b>140,96</b>	<b>135,63</b>
Makanan Jadi / <i>Prepared Food</i>	132,79	133,09	133,63	135,21	136,23	136,57	137,35	137,64	138,38	139,14	140,42	140,63	136,76
Minuman yang Tidak Beralkohol / <i>Non Alcoholic Beverages</i>	121,81	123,22	124,23	125,69	127,97	128,73	128,74	128,84	128,97	129,19	130,01	130,35	127,31
Tembakau dan Minuman Beralkohol / <i>Tobacco and Alcoholic Beverages</i>	130,42	131,10	131,87	135,66	138,38	138,58	141,32	142,17	142,52	144,10	149,51	151,15	139,73
<b>PERUMAHAN, AIR, LISTRIK, GAS &amp; BAHAN BAKAR / Housing, Water, Electricity, Gas, and Fuel</b>	<b>118,14</b>	<b>119,49</b>	<b>119,46</b>	<b>119,60</b>	<b>119,96</b>	<b>120,13</b>	<b>120,21</b>	<b>120,25</b>	<b>120,21</b>	<b>121,12</b>	<b>121,59</b>	<b>122,32</b>	<b>120,21</b>
Biaya Tempat Tinggal / <i>Dwelling Cost</i>	106,92	108,71	108,74	108,73	108,54	108,55	108,56	108,50	108,54	109,97	110,65	110,75	108,93
Bahan Bakar, Penerangan dan Air / <i>Fuel, Electricity, and Water</i>	146,49	147,61	147,38	147,86	148,51	149,21	149,48	149,70	149,51	149,03	148,95	150,50	148,69
Perlengkapan Rumah tangga / <i>Household Equipment</i>	126,34	126,98	126,98	127,25	127,39	127,39	127,38	127,50	127,48	129,50	130,55	131,58	128,03
Penyelenggaraan Rumah tangga / <i>Household Operation</i>	113,82	114,03	114,03	114,13	116,65	116,70	116,89	117,03	116,89	117,21	117,37	119,41	116,18
<b>SANDANG / Clothing</b>	<b>110,12</b>	<b>110,16</b>	<b>109,79</b>	<b>109,49</b>	<b>110,16</b>	<b>110,46</b>	<b>110,41</b>	<b>109,87</b>	<b>110,22</b>	<b>110,84</b>	<b>110,29</b>	<b>110,96</b>	<b>110,23</b>
Sandang Laki-laki / <i>Clothing for Men</i>	116,83	116,96	116,96	117,52	118,51	118,59	118,86	119,14	119,39	119,75	120,00	121,61	118,68
Sandang Wanita / <i>Clothing for Women</i>	108,78	108,82	109,30	109,81	109,87	109,86	109,84	108,61	108,14	107,71	107,18	107,20	108,76
Sandang Anak-anak / <i>Clothing for Children</i>	111,55	111,78	112,13	111,49	111,49	111,49	111,40	111,31	112,44	113,62	113,44	113,63	112,15
Barang Pribadi dan Sandang Lain / <i>Personal Effects</i>	101,49	101,19	98,42	96,33	98,12	99,49	99,01	97,78	98,40	100,06	98,04	98,86	98,93
<b>KESEHATAN / Health</b>	<b>114,74</b>	<b>114,84</b>	<b>116,32</b>	<b>116,60</b>	<b>117,27</b>	<b>117,42</b>	<b>118,32</b>	<b>127,68</b>	<b>128,68</b>	<b>130,42</b>	<b>131,08</b>	<b>131,24</b>	<b>122,05</b>
Jasa Kesehatan / <i>Health Services</i>	114,66	114,82	117,35	117,35	117,40	117,40	117,40	133,05	133,05	134,07	134,31	134,31	123,76
Obat-obatan / <i>Medicine</i>	113,29	113,39	113,90	115,27	120,12	120,14	120,06	120,43	122,35	125,54	127,47	127,47	119,95
Jasa Perawatan Jasmani / <i>Personal Care Services</i>	110,35	110,35	110,35	110,35	110,35	110,35	136,81	157,64	157,64	157,64	157,64	162,07	132,63
Perawatan Jasmani dan Kosmetika / <i>Personal Care and Cosmetics</i>	116,04	116,03	116,20	116,51	116,38	116,88	117,29	118,17	120,67	123,22	124,14	124,23	118,81
<b>PENDIDIKAN, REKREASI DAN OLAH RAGA / Education, Recreation, Sports</b>	<b>118,96</b>	<b>119,91</b>	<b>119,94</b>	<b>120,31</b>	<b>120,22</b>	<b>120,26</b>	<b>120,48</b>	<b>122,55</b>	<b>123,40</b>	<b>123,62</b>	<b>123,69</b>	<b>123,85</b>	<b>121,43</b>
Pendidikan / <i>Education</i>	118,09	118,09	118,09	118,09	118,09	118,09	118,09	118,09	118,28	118,28	118,28	118,28	118,15
Kursus-kursus / <i>Pelatihan / Courses</i>	109,52	109,52	109,52	109,52	109,52	109,52	110,05	143,11	143,11	143,11	143,11	143,70	123,61
Perlengkapan / <i>Peralatan Pendidikan / Education Equipments</i>	135,02	135,02	135,18	138,37	138,06	138,06	138,37	138,84	141,14	142,12	141,75	142,08	138,67
Rekreasi / <i>Recreations</i>	114,52	120,25	120,31	120,37	120,03	120,03	120,98	122,13	123,53	124,21	124,84	125,41	121,38
Olahraga / <i>Sports</i>	117,01	117,01	117,01	117,01	117,01	119,99	119,99	136,22	155,29	155,29	155,29	155,29	131,87
<b>TRANSPOR, KOMUNIKASI DAN JASA KEUANGAN / Transport, Communication, and Financial Services</b>	<b>126,30</b>	<b>124,45</b>	<b>125,31</b>	<b>127,26</b>	<b>127,31</b>	<b>127,79</b>	<b>129,37</b>	<b>129,71</b>	<b>129,80</b>	<b>129,43</b>	<b>129,29</b>	<b>130,13</b>	<b>128,01</b>
Transpor / <i>Transport</i>	136,65	133,89	135,17	138,09	138,16	138,87	141,42	141,71	141,84	141,25	140,81	142,06	139,16
Komunikasi dan Pengiriman / <i>Communication and Delivery Service</i>	99,66	99,66	99,66	99,66	99,66	99,66	99,66	99,66	99,66	99,66	99,66	99,66	99,66
Sarana dan Penunjang Transpor / <i>Transport Equipment and Support</i>	119,42	119,45	119,45	119,45	119,48	119,48	117,75	119,79	119,79	120,23	122,37	122,37	119,92
Jasa Keuangan / <i>Financial Services</i>	118,23	118,23	118,23	118,23	118,23	118,23	118,23	118,23	118,23	118,23	118,23	118,23	118,23

**INDEKS HARGA KONSUMEN MENURUT KELOMPOK DAN SUB KELOMPOK PENGELUARAN TAHUN 2015**

Consumer Price Index by Group and Sub Group of Expenditure, 2015

(2012=100)

**CILEGON**

KELOMPOK/SUBKELOMPOK Group/Sub Group	BULAN / Month												RATA-RATA Average
	JAN	FEB	MAR	APR	MAY	JUN	JUL	AGS	SEP	OCT	NOV	DEC	
<b>U M U M / T O T A L / General/Total</b>	<b>121,14</b>	<b>119,93</b>	<b>120,63</b>	<b>121,03</b>	<b>121,98</b>	<b>122,47</b>	<b>123,32</b>	<b>124,23</b>	<b>124,60</b>	<b>124,55</b>	<b>124,46</b>	<b>125,69</b>	<b>122,84</b>
<b>BAHAN MAKANAN / Foodstuff</b>	<b>128,50</b>	<b>126,39</b>	<b>127,12</b>	<b>126,79</b>	<b>128,74</b>	<b>129,42</b>	<b>132,03</b>	<b>133,59</b>	<b>132,71</b>	<b>131,52</b>	<b>130,75</b>	<b>134,97</b>	<b>130,21</b>
Padi-padian, Umbi-umbian dan Hasilnya / <i>Cereals, Roots, and Their Products</i>	119,30	121,17	126,18	120,57	118,48	119,99	121,04	124,67	127,25	127,76	126,14	126,18	123,23
Daging dan Hasil-hasilnya / <i>Meat and Its Products</i>	110,18	109,53	107,68	109,02	108,37	112,57	123,35	127,50	121,24	118,17	122,25	125,70	116,30
Ikan Segar / <i>Fresh Fish</i>	122,73	121,45	119,40	123,27	123,83	123,58	125,74	124,57	123,50	123,10	123,07	123,53	123,15
Ikan Diawetkan / <i>Preserved Fish</i>	157,02	159,33	154,74	157,06	172,49	172,83	177,81	176,01	179,84	182,03	182,44	182,15	171,15
Telur, Susu dan Hasil-hasilnya / <i>Eggs, Milk, and Their Products</i>	145,52	143,01	137,68	133,27	138,98	143,32	141,82	146,71	144,17	139,85	140,03	147,92	141,86
Sayur-sayuran / <i>Vegetables</i>	132,31	138,03	136,01	136,33	136,35	128,08	139,08	145,40	151,46	151,05	142,78	147,86	140,40
Kacang - kacang / <i>Beans and Nuts</i>	174,96	174,43	173,43	173,28	175,25	174,90	177,43	173,01	167,74	168,35	167,49	166,89	172,26
Buah - buahan / <i>Fruits</i>	118,11	113,70	108,52	111,79	120,71	118,20	120,31	120,10	119,79	122,58	122,38	127,61	118,65
Bumbu - bumbu / <i>Spices</i>	160,65	132,77	148,44	155,23	164,03	169,36	164,99	158,75	150,85	140,95	136,34	163,50	153,82
Lemak dan Minyak / <i>Fat and Oil</i>	113,67	113,86	114,60	112,61	113,26	112,27	112,53	114,74	113,96	113,31	116,42	117,39	114,06
Bahan Makanan Lainnya / <i>Others</i>	121,11	119,52	118,40	127,22	125,74	128,94	136,01	135,56	131,90	131,96	131,96	133,05	128,45
<b>MAKANAN JADI, MINUMAN, ROKOK &amp; TEMBAKAU / Prepared Food, Beverages, Cigarette, and Tobacco</b>	<b>119,17</b>	<b>119,97</b>	<b>120,61</b>	<b>120,98</b>	<b>121,59</b>	<b>122,42</b>	<b>122,51</b>	<b>123,41</b>	<b>124,36</b>	<b>125,10</b>	<b>125,31</b>	<b>125,80</b>	<b>122,60</b>
Makanan Jadi / <i>Prepared Food</i>	118,19	119,19	119,99	120,32	120,83	120,87	120,97	122,44	123,12	123,68	123,68	124,18	121,46
Minuman yang Tidak Beralkohol / <i>Non Alcoholic Beverages</i>	111,93	112,31	113,07	113,56	115,16	117,60	117,82	118,05	121,26	123,60	123,80	123,83	117,67
Tembakau dan Minuman Beralkohol / <i>Tobacco and Alcoholic Beverages</i>	124,97	125,67	125,97	126,35	126,58	127,77	127,77	128,10	128,19	128,33	128,88	129,62	127,35
<b>PERUMAHAN, AIR, LISTRIK, GAS &amp; BAHAN BAKAR / Housing, Water, Electricity, Gas, and Fuel</b>	<b>121,46</b>	<b>121,56</b>	<b>122,20</b>	<b>122,38</b>	<b>123,47</b>	<b>123,93</b>	<b>123,97</b>	<b>124,11</b>	<b>124,44</b>	<b>124,58</b>	<b>124,69</b>	<b>124,75</b>	<b>123,46</b>
Biaya Tempat Tinggal / <i>Dwelling Cost</i>	118,51	118,38	118,51	118,89	120,46	121,26	121,45	121,44	122,01	122,36	122,56	121,38	120,60
Bahan Bakar, Penerangan dan Air / <i>Fuel, Electricity, and Water</i>	135,21	135,05	135,90	135,92	136,56	136,30	135,84	136,03	135,76	135,23	135,22	137,19	135,85
Perlengkapan Rumah tangga / <i>Household Equipment</i>	111,68	111,11	113,79	113,70	113,79	114,57	115,67	116,09	117,32	118,01	118,07	119,15	115,25
Penyelenggaraan Rumah tangga / <i>Household Operation</i>	111,40	113,41	114,40	114,24	114,96	115,27	115,12	115,57	115,63	115,92	115,96	116,49	114,86
<b>SANDANG / Clothing</b>	<b>105,76</b>	<b>105,72</b>	<b>106,13</b>	<b>106,36</b>	<b>107,29</b>	<b>107,92</b>	<b>107,97</b>	<b>108,29</b>	<b>109,58</b>	<b>109,68</b>	<b>109,74</b>	<b>109,94</b>	<b>107,87</b>
Sandang Laki-laki / <i>Clothing for Men</i>	110,19	109,84	110,50	110,60	110,67	112,84	111,61	111,38	112,69	113,27	114,02	114,51	111,84
Sandang Wanita / <i>Clothing for Women</i>	102,75	102,99	102,99	103,67	105,37	105,00	103,53	104,96	106,36	106,36	106,48	106,64	104,76
Sandang Anak-anak / <i>Clothing for Children</i>	105,59	105,31	105,49	104,82	105,82	107,00	110,11	109,97	110,80	110,35	110,77	111,03	108,09
Barang Pribadi dan Sandang Lain / <i>Personal Effects</i>	102,97	103,38	104,28	105,31	106,49	105,25	105,35	105,63	107,36	107,58	105,95	105,61	105,43
<b>KESEHATAN / Health</b>	<b>109,00</b>	<b>109,54</b>	<b>109,55</b>	<b>109,68</b>	<b>109,96</b>	<b>110,04</b>	<b>110,52</b>	<b>110,67</b>	<b>111,47</b>	<b>111,44</b>	<b>111,77</b>	<b>113,02</b>	<b>110,56</b>
Jasa Kesehatan / <i>Health Services</i>	103,54	103,76	103,76	103,76	103,76	103,76	103,76	103,76	104,45	104,45	104,45	104,45	103,97
Obat-obatan / <i>Medicine</i>	107,62	108,31	108,93	109,20	109,36	109,36	109,85	109,98	110,68	110,43	110,56	114,19	109,87
Jasa Perawatan Jasmani / <i>Personal Care Services</i>	111,85	112,85	112,85	112,85	114,13	114,13	122,50	122,50	122,50	122,50	122,50	122,50	117,81
Perawatan Jasmani dan Kosmetika / <i>Personal Care and Cosmetics</i>	113,72	114,39	114,17	114,37	114,79	114,98	114,81	115,12	116,17	116,19	116,91	118,41	115,34
<b>PENDIDIKAN, REKREASI DAN OLAH RAGA / Education, Recreation, Sports</b>	<b>126,14</b>	<b>126,21</b>	<b>126,56</b>	<b>126,76</b>	<b>126,95</b>	<b>126,95</b>	<b>127,77</b>	<b>132,39</b>	<b>133,84</b>	<b>134,94</b>	<b>134,92</b>	<b>135,21</b>	<b>129,89</b>
Pendidikan / <i>Education</i>	127,09	127,09	127,09	127,09	127,09	127,09	127,63	135,64	137,29	137,29	137,29	137,43	131,26
Kursus-kursus / <i>Pelatihan / Courses</i>	198,24	198,24	198,24	198,24	198,93	198,93	198,93	198,93	198,93	214,06	214,06	214,06	202,48
Perlengkapan / <i>Peralatan Pendidikan / Education Equipments</i>	109,72	110,15	110,15	110,70	111,57	111,57	113,22	113,44	113,54	113,99	113,97	114,15	112,18
Rekreasi / <i>Recreations</i>	114,27	114,27	116,19	116,78	116,78	116,78	118,15	118,15	120,06	120,25	120,19	121,19	117,76
Olahraga / <i>Sports</i>	110,97	110,97	110,97	110,97	110,97	110,97	110,97	114,26	120,15	120,15	120,15	120,15	114,30
<b>TRANSPOR, KOMUNIKASI DAN JASA KEUANGAN / Transport, Communication, and Financial Services</b>	<b>119,37</b>	<b>114,42</b>	<b>115,57</b>	<b>117,41</b>	<b>117,74</b>	<b>117,86</b>	<b>118,43</b>	<b>118,16</b>	<b>118,78</b>	<b>118,59</b>	<b>118,69</b>	<b>118,72</b>	<b>117,81</b>
Transpor / <i>Transport</i>	131,77	123,59	125,49	128,51	129,02	129,21	130,24	129,52	130,53	130,48	130,44	130,48	129,11
Komunikasi dan Pengiriman / <i>Communication and Delivery Service</i>	96,69	96,76	96,76	96,76	96,76	96,76	96,95	97,11	97,11	96,62	96,62	96,71	96,80
Sarana dan Penunjang Transpor / <i>Transport Equipment and Support</i>	113,96	113,93	113,93	114,04	114,34	114,37	112,54	114,37	114,42	114,42	116,44	116,10	114,41
Jasa Keuangan / <i>Financial Services</i>	117,35	117,35	117,35	117,35	117,35	117,35	117,35	117,35	117,35	117,35	117,35	117,35	117,35

**INDEKS HARGA KONSUMEN MENURUT KELOMPOK DAN SUB KELOMPOK PENGELUARAN TAHUN 2015**
*Consumer Price Index by Group and Sub Group of Expenditure, 2015*

(2012=100)

**SERANG**

KELOMPOK/SUBKELOMPOK <i>Group/Sub Group</i>	BULAN / Month												RATA-RATA <i>Average</i>
	JAN	FEB	MAR	APR	MAY	JUN	JUL	AGS	SEP	OCT	NOV	DEC	
<b>U M U M / T O T A L / General/Total</b>	<b>122,78</b>	<b>121,63</b>	<b>122,16</b>	<b>123,31</b>	<b>124,32</b>	<b>125,20</b>	<b>125,63</b>	<b>126,78</b>	<b>126,76</b>	<b>126,38</b>	<b>127,38</b>	<b>128,82</b>	<b>125,10</b>
<b>BAHAN MAKANAN / Foodstuff</b>	<b>133,66</b>	<b>131,75</b>	<b>128,35</b>	<b>127,14</b>	<b>130,09</b>	<b>132,26</b>	<b>132,99</b>	<b>134,10</b>	<b>132,46</b>	<b>130,03</b>	<b>130,76</b>	<b>135,81</b>	<b>131,62</b>
Padi-padian, Umbi-umbian dan Hasilnya / <i>Cereals, Roots, and Their Products</i>	126,41	126,25	116,47	108,33	108,10	108,78	109,97	111,94	115,21	115,47	115,12	115,10	114,76
Daging dan Hasil-hasilnya / <i>Meat and Its Products</i>	125,47	123,69	123,66	121,36	125,22	130,62	135,16	145,41	136,96	131,28	134,45	137,82	130,93
Ikan Segar / <i>Fresh Fish</i>	131,84	136,74	134,12	132,48	135,09	137,01	137,87	136,52	138,49	136,75	136,07	135,46	135,70
Ikan Diawetkan / <i>Preserved Fish</i>	130,75	132,01	133,30	132,56	133,62	134,93	135,39	135,94	136,90	138,16	139,56	139,92	135,25
Telur, Susu dan Hasil-hasilnya / <i>Eggs, Milk, and Their Products</i>	129,77	125,44	118,93	119,05	122,66	127,10	124,70	129,62	127,18	121,52	123,38	130,29	124,97
Sayur-sayuran / <i>Vegetables</i>	151,82	156,17	153,13	154,30	163,41	167,83	179,43	181,63	171,01	158,54	155,44	161,43	162,85
Kacang - kacang / <i>Beans and Nuts</i>	128,56	128,56	131,75	132,90	133,02	133,93	134,21	134,07	134,12	134,20	134,04	134,02	132,78
Buah - buahan / <i>Fruits</i>	148,84	146,01	140,50	145,09	147,83	145,83	142,82	139,13	138,17	141,08	150,61	153,81	144,98
Bumbu - bumbu / <i>Spices</i>	176,11	149,99	159,26	172,46	185,99	190,58	182,87	169,58	164,31	161,25	157,14	202,23	172,65
Lemak dan Minyak / <i>Fat and Oil</i>	110,13	109,91	110,48	108,89	107,66	108,34	107,58	107,65	104,66	102,39	102,90	102,90	106,90
Bahan Makanan Lainnya / <i>Others</i>	123,42	125,47	127,89	133,03	134,62	135,30	136,35	137,93	136,69	139,74	138,88	137,56	133,91
<b>MAKANAN JADI, MINUMAN, ROKOK &amp; TEMBAKAU / Prepared Food, Beverages, Cigarette, and Tobacco</b>	<b>131,05</b>	<b>132,13</b>	<b>132,93</b>	<b>133,84</b>	<b>134,86</b>	<b>135,77</b>	<b>135,97</b>	<b>137,48</b>	<b>137,93</b>	<b>138,67</b>	<b>138,82</b>	<b>139,74</b>	<b>135,77</b>
Makanan Jadi / <i>Prepared Food</i>	132,97	133,44	133,95	134,79	135,60	135,77	135,84	137,59	137,91	138,32	138,45	138,87	136,13
Minuman yang Tidak Beralkohol / <i>Non Alcoholic Beverages</i>	128,00	130,03	131,96	133,66	134,50	136,92	136,42	136,45	137,10	137,91	138,12	139,31	135,03
Tembakau dan Minuman Beralkohol / <i>Tobacco and Alcoholic Beverages</i>	128,89	130,63	131,23	131,64	133,33	134,81	135,92	138,08	138,68	140,15	140,31	142,26	135,49
<b>PERUMAHAN, AIR, LISTRIK, GAS &amp; BAHAN BAKAR / Housing, Water, Electricity, Gas, and Fuel</b>	<b>114,53</b>	<b>114,81</b>	<b>115,05</b>	<b>115,32</b>	<b>115,70</b>	<b>116,33</b>	<b>116,44</b>	<b>116,26</b>	<b>116,88</b>	<b>116,81</b>	<b>120,47</b>	<b>121,47</b>	<b>116,67</b>
Biaya Tempat Tinggal / <i>Dwelling Cost</i>	110,30	110,08	110,05	109,74	110,23	111,14	110,87	110,93	112,18	112,14	118,43	118,82	112,08
Bahan Bakar, Penerangan dan Air / <i>Fuel, Electricity, and Water</i>	129,88	131,54	132,51	134,55	134,58	134,86	135,82	134,75	134,11	132,97	132,94	135,48	133,67
Perlengkapan Rumah tangga / <i>Household Equipment</i>	110,11	110,54	111,63	112,28	113,33	113,97	114,44	114,51	115,19	116,48	116,62	116,45	113,80
Penyelenggaraan Rumah tangga / <i>Household Operation</i>	112,39	112,67	112,49	112,39	112,33	112,35	112,57	112,51	112,35	112,83	113,08	115,12	112,76
<b>SANDANG / Clothing</b>	<b>105,47</b>	<b>106,04</b>	<b>106,05</b>	<b>106,46</b>	<b>106,80</b>	<b>107,49</b>	<b>107,16</b>	<b>107,17</b>	<b>107,88</b>	<b>107,78</b>	<b>107,24</b>	<b>107,03</b>	<b>106,88</b>
Sandang Laki-laki / <i>Clothing for Men</i>	109,46	109,73	110,28	110,97	110,98	111,17	111,35	111,49	111,56	111,65	111,95	111,95	111,05
Sandang Wanita / <i>Clothing for Women</i>	108,53	109,30	109,48	109,84	109,84	110,00	109,96	110,11	110,22	110,30	110,29	110,29	109,85
Sandang Anak-anak / <i>Clothing for Children</i>	107,56	107,91	107,97	108,59	108,81	110,98	110,98	111,26	111,26	111,26	111,26	111,43	109,94
Barang Pribadi dan Sandang Lain / <i>Personal Effects</i>	97,28	98,22	97,52	97,51	98,55	98,74	97,38	96,91	99,38	98,84	96,57	95,66	97,71
<b>KESEHATAN / Health</b>	<b>110,25</b>	<b>110,74</b>	<b>118,66</b>	<b>119,10</b>	<b>120,14</b>	<b>120,38</b>	<b>120,71</b>	<b>121,03</b>	<b>121,73</b>	<b>121,60</b>	<b>122,12</b>	<b>122,72</b>	<b>119,10</b>
Jasa Kesehatan / <i>Health Services</i>	103,44	103,44	120,00	120,00	121,79	121,79	121,79	121,95	121,95	121,95	121,95	121,95	118,50
Obat-obatan / <i>Medicine</i>	117,42	117,97	121,10	121,47	121,55	122,30	122,38	122,40	125,69	123,54	126,32	126,45	122,38
Jasa Perawatan Jasmani / <i>Personal Care Services</i>	117,46	121,90	125,02	127,11	127,75	128,12	128,12	130,31	132,26	134,47	135,88	135,88	128,69
Perawatan Jasmani dan Kosmetika / <i>Personal Care and Cosmetics</i>	114,28	114,89	114,70	115,54	116,18	116,44	117,40	117,84	117,86	118,41	118,22	119,94	116,81
<b>PENDIDIKAN, REKREASI DAN OLAH RAGA / Education, Recreation, Sports</b>	<b>113,92</b>	<b>114,02</b>	<b>114,21</b>	<b>114,24</b>	<b>114,43</b>	<b>114,49</b>	<b>114,60</b>	<b>121,49</b>	<b>121,54</b>	<b>121,59</b>	<b>121,59</b>	<b>121,60</b>	<b>117,31</b>
Pendidikan / <i>Education</i>	109,05	109,05	109,05	109,05	109,05	109,05	109,05	116,64	116,64	116,64	116,64	116,64	112,21
Kursus-kursus / <i>Pelatihan / Courses</i>	181,85	181,85	181,85	181,85	181,85	181,85	181,85	222,59	222,59	222,59	222,59	222,59	198,83
Perlengkapan / <i>Peralatan Pendidikan / Education Equipments</i>	123,86	123,90	123,78	123,74	125,30	125,49	125,50	125,58	125,63	125,61	125,55	125,67	124,97
Rekreasi / <i>Recreations</i>	106,57	106,76	107,33	107,48	107,50	107,69	108,29	108,57	108,76	109,01	109,07	109,04	108,01
Olahraga / <i>Sports</i>	111,08	113,09	117,07	117,07	117,07	117,07	117,07	124,30	124,52	124,52	124,52	124,52	119,33
<b>TRANSPOR, KOMUNIKASI DAN JASA KEUANGAN / Transport, Communication, and Financial Services</b>	<b>125,89</b>	<b>118,93</b>	<b>122,31</b>	<b>129,00</b>	<b>129,15</b>	<b>129,37</b>	<b>130,71</b>	<b>131,23</b>	<b>131,12</b>	<b>131,06</b>	<b>131,22</b>	<b>131,16</b>	<b>128,43</b>
Transport / <i>Transport</i>	140,40	129,10	134,73	145,58	146,12	146,58	148,89	148,93	148,62	148,53	148,61	148,49	144,55
Komunikasi dan Pengiriman / <i>Communication and Delivery Service</i>	98,76	98,32	98,01	97,89	97,36	97,12	97,15	97,89	98,15	98,13	97,88	97,91	97,88
Sarana dan Penunjang Transport / <i>Transport Equipment and Support</i>	114,71	115,10	115,44	116,65	116,10	116,10	115,24	118,70	118,88	118,88	120,86	120,86	117,29
Jasa Keuangan / <i>Financial Services</i>	104,99	104,99	104,99	104,99	104,99	104,99	104,99	104,99	104,99	104,99	104,99	104,99	104,99

**INDEKS HARGA KONSUMEN MENURUT KELOMPOK DAN SUB KELOMPOK PENGELUARAN TAHUN 2015**  
*Consumer Price Index by Group and Sub Group of Expenditure, 2015*  
(2012=100)

**SINGARAJA**

KELOMPOK/SUBKELOMPOK <i>Group/Sub Group</i>	BULAN / Month												RATA-RATA <i>Average</i>
	JAN	FEB	MAR	APR	MAY	JUN	JUL	AGS	SEP	OCT	NOV	DEC	
<b>U M U M / T O T A L / General/Total</b>	<b>124,71</b>	<b>125,24</b>	<b>125,66</b>	<b>126,46</b>	<b>126,72</b>	<b>126,49</b>	<b>127,59</b>	<b>127,84</b>	<b>128,19</b>	<b>126,84</b>	<b>127,24</b>	<b>129,20</b>	<b>126,85</b>
<b>BAHAN MAKANAN / Foodstuff</b>	<b>125,33</b>	<b>124,26</b>	<b>125,52</b>	<b>126,92</b>	<b>126,99</b>	<b>125,66</b>	<b>129,32</b>	<b>129,78</b>	<b>130,16</b>	<b>125,79</b>	<b>126,78</b>	<b>132,66</b>	<b>127,43</b>
Padi-padian, Umbi-umbian dan Hasilnya / <i>Cereals, Roots, and Their Products</i>	122,39	123,75	124,97	124,53	124,93	124,92	124,93	126,57	129,47	129,47	129,56	129,56	126,25
Daging dan Hasil-hasilnya / <i>Meat and Its Products</i>	129,36	128,90	122,79	122,42	128,26	127,76	132,23	131,16	129,85	120,35	128,84	138,18	128,34
Ikan Segar / <i>Fresh Fish</i>	114,75	112,56	112,97	112,96	109,86	108,33	114,09	115,25	117,62	113,77	107,70	108,14	112,33
Ikan Diawetkan / <i>Preserved Fish</i>	91,36	93,42	89,26	94,36	97,39	97,75	98,28	99,09	100,19	100,87	97,94	91,26	95,93
Telur, Susu dan Hasil-hasilnya / <i>Eggs, Milk, and Their Products</i>	121,97	122,40	118,30	128,99	121,89	120,21	129,94	128,20	126,32	124,36	125,23	127,17	124,58
Sayur-sayuran / <i>Vegetables</i>	119,37	119,73	111,56	111,13	113,09	112,59	111,60	108,20	113,10	109,86	121,32	129,91	115,12
Kacang - kacang / <i>Beans and Nuts</i>	146,76	146,74	149,13	149,42	149,39	149,57	150,11	150,36	150,20	150,21	150,21	156,00	149,84
Buah - buahan / <i>Fruits</i>	142,80	137,18	141,77	146,64	143,92	148,94	160,74	142,95	140,00	142,54	147,84	151,95	145,61
Bumbu - bumbu / <i>Spices</i>	144,10	131,13	157,50	160,63	158,64	143,82	160,30	173,71	164,43	134,83	124,53	163,49	151,43
Lemak dan Minyak / <i>Fat and Oil</i>	113,36	111,85	111,71	115,69	113,53	113,64	113,63	113,63	113,63	113,63	112,36	113,75	113,37
Bahan Makanan Lainnya / <i>Others</i>	124,83	123,45	124,46	124,46	126,04	126,50	126,50	126,40	126,74	126,74	126,74	126,74	125,80
<b>MAKANAN JADI, MINUMAN, ROKOK &amp; TEMBAKAU / Prepared Food, Beverages, Cigarette, and Tobacco</b>	<b>133,14</b>	<b>135,15</b>	<b>135,46</b>	<b>136,19</b>	<b>136,44</b>	<b>136,64</b>	<b>136,63</b>	<b>136,58</b>	<b>136,73</b>	<b>136,93</b>	<b>137,49</b>	<b>138,29</b>	<b>136,31</b>
Makanan Jadi / <i>Prepared Food</i>	136,39	136,69	137,43	137,43	137,64	137,64	137,64	137,56	137,56	137,56	137,56	137,71	137,40
Minuman yang Tidak Beralkohol / <i>Non Alcoholic Beverages</i>	119,09	125,23	124,35	126,35	126,62	127,43	127,38	127,37	127,49	127,55	128,22	131,64	126,56
Tembakau dan Minuman Beralkohol / <i>Tobacco and Alcoholic Beverages</i>	137,87	140,58	140,86	142,34	142,71	142,86	142,88	142,88	143,48	144,37	146,37	146,41	142,80
<b>PERUMAHAN, AIR, LISTRIK, GAS &amp; BAHAN BAKAR / Housing, Water, Electricity, Gas, and Fuel</b>	<b>126,87</b>	<b>130,07</b>	<b>130,06</b>	<b>129,92</b>	<b>130,34</b>	<b>130,32</b>	<b>130,46</b>	<b>130,52</b>	<b>130,87</b>	<b>130,03</b>	<b>129,93</b>	<b>130,50</b>	<b>129,99</b>
Biaya Tempat Tinggal / <i>Dwelling Cost</i>	128,33	133,23	133,23	132,76	132,89	133,03	132,97	133,03	133,45	132,53	132,37	132,56	132,53
Bahan Bakar, Penerangan dan Air / <i>Fuel, Electricity, and Water</i>	124,36	124,01	123,79	124,65	126,24	125,67	126,41	126,48	126,41	125,31	125,31	127,33	125,50
Perlengkapan Rumah tangga / <i>Household Equipment</i>	140,10	140,10	140,39	140,39	140,39	140,42	140,51	140,51	141,02	141,02	140,86	140,97	140,56
Penyelenggaraan Rumah tangga / <i>Household Operation</i>	109,68	109,48	109,81	109,75	109,74	109,72	110,05	110,10	111,05	111,07	111,37	111,39	110,27
<b>SANDANG / Clothing</b>	<b>114,30</b>	<b>114,55</b>	<b>115,39</b>	<b>116,16</b>	<b>117,33</b>	<b>119,25</b>	<b>119,25</b>	<b>121,06</b>	<b>121,61</b>	<b>121,99</b>	<b>122,61</b>	<b>122,76</b>	<b>118,86</b>
Sandang Laki-laki / <i>Clothing for Men</i>	113,99	114,63	114,94	116,46	116,98	118,81	118,81	120,38	120,63	121,31	121,67	122,25	118,41
Sandang Wanita / <i>Clothing for Women</i>	110,12	110,28	110,97	110,97	111,48	114,21	114,21	118,48	118,48	118,48	119,67	120,01	114,78
Sandang Anak-anak / <i>Clothing for Children</i>	119,53	119,53	121,62	121,62	122,86	124,86	124,86	124,86	125,97	125,97	126,51	126,51	123,73
Barang Pribadi dan Sandang Lain / <i>Personal Effects</i>	114,80	114,80	114,80	117,20	121,35	121,35	121,35	121,35	122,80	124,17	124,17	123,12	120,11
<b>KESEHATAN / Health</b>	<b>104,69</b>	<b>105,06</b>	<b>105,06</b>	<b>105,06</b>	<b>105,44</b>	<b>105,44</b>	<b>105,44</b>	<b>105,62</b>	<b>105,98</b>	<b>105,98</b>	<b>106,78</b>	<b>107,42</b>	<b>105,66</b>
Jasa Kesehatan / <i>Health Services</i>	100,55	100,55	100,55	100,55	100,55	100,55	100,55	100,55	100,55	100,55	101,80	101,80	100,76
Obat-obatan / <i>Medicine</i>	109,33	111,26	111,26	111,26	111,26	111,26	111,26	111,26	111,77	111,77	111,77	111,77	111,27
Jasa Perawatan Jasmani / <i>Personal Care Services</i>	108,97	111,05	111,05	111,05	111,05	111,05	111,05	111,05	111,05	111,05	111,05	111,05	110,88
Perawatan Jasmani dan Kosmetika / <i>Personal Care and Cosmetics</i>	106,82	106,82	106,82	106,82	107,77	107,77	107,77	108,22	108,91	108,91	109,62	111,23	108,12
<b>PENDIDIKAN, REKREASI DAN OLAH RAGA / Education, Recreation, Sports</b>	<b>111,54</b>	<b>111,47</b>	<b>111,31</b>	<b>111,31</b>	<b>111,31</b>	<b>111,36</b>	<b>111,36</b>	<b>112,83</b>	<b>114,24</b>	<b>114,25</b>	<b>114,19</b>	<b>114,51</b>	<b>112,47</b>
Pendidikan / <i>Education</i>	112,56	112,56	112,56	112,56	112,56	112,56	112,56	115,05	116,94	116,94	116,94	117,51	114,28
Kursus-kursus / <i>Pelatihan / Courses</i>	100,00	100,00	100,00	100,00	100,00	100,00	100,00	100,00	100,00	100,00	100,00	100,00	100,00
Perlengkapan / <i>Peralatan Pendidikan / Education Equipments</i>	111,52	111,11	111,11	111,11	111,11	111,11	111,11	111,11	113,05	113,05	112,65	112,65	111,72
Rekreasi / <i>Recreations</i>	110,93	110,93	110,14	110,14	110,14	110,41	110,41	110,41	110,41	110,41	110,36	110,32	110,42
Olahraga / <i>Sports</i>	101,13	101,13	101,13	101,13	101,13	101,13	101,13	101,13	101,13	101,13	101,97	101,97	101,30
<b>TRANSPOR, KOMUNIKASI DAN JASA KEUANGAN / Transport, Communication, and Financial Services</b>	<b>123,24</b>	<b>119,63</b>	<b>119,60</b>	<b>121,99</b>	<b>122,16</b>	<b>122,23</b>	<b>122,86</b>	<b>122,40</b>	<b>122,33</b>	<b>122,28</b>	<b>122,24</b>	<b>122,35</b>	<b>121,94</b>
Transpor / <i>Transport</i>	135,83	130,64	130,60	134,45	134,71	134,83	135,84	135,11	134,99	134,92	134,85	135,03	134,32
Komunikasi dan Pengiriman / <i>Communication and Delivery Service</i>	95,82	94,30	94,30	94,19	94,19	94,19	94,19	94,19	94,19	94,19	94,19	94,19	94,34
Sarana dan Penunjang Transpor / <i>Transport Equipment and Support</i>	111,05	111,05	111,05	111,05	111,05	111,05	111,05	111,05	111,05	111,05	111,05	111,05	111,05
Jasa Keuangan / <i>Financial Services</i>	123,12	123,12	123,12	123,12	123,12	123,12	123,12	123,12	123,12	123,12	123,12	123,12	123,12

**INDEKS HARGA KONSUMEN MENURUT KELOMPOK DAN SUB KELOMPOK PENGELUARAN TAHUN 2015**  
*Consumer Price Index by Group and Sub Group of Expenditure, 2015*  
 (2012=100)

**DENPASAR**

KELOMPOK/SUBKELOMPOK <i>Group/Sub Group</i>	BULAN / Month												RATA-RATA <i>Average</i>
	JAN	FEB	MAR	APR	MAY	JUN	JUL	AGS	SEP	OCT	NOV	DEC	
<b>U M U M / T O T A L / General/Total</b>	<b>116,35</b>	<b>116,19</b>	<b>116,35</b>	<b>116,81</b>	<b>117,26</b>	<b>117,42</b>	<b>118,51</b>	<b>118,91</b>	<b>118,65</b>	<b>117,99</b>	<b>118,46</b>	<b>119,58</b>	<b>117,71</b>
<b>BAHAN MAKANAN / Foodstuff</b>	<b>126,05</b>	<b>125,90</b>	<b>125,74</b>	<b>124,21</b>	<b>125,04</b>	<b>125,64</b>	<b>127,86</b>	<b>129,48</b>	<b>127,85</b>	<b>124,41</b>	<b>126,14</b>	<b>129,57</b>	<b>126,49</b>
Padi-padian, Umbi-umbian dan Hasilnya / <i>Cereals, Roots, and Their Products</i>	119,84	124,01	128,68	116,85	114,54	117,29	119,13	124,05	124,67	124,55	123,89	125,44	121,91
Daging dan Hasil-hasilnya / <i>Meat and Its Products</i>	132,49	134,30	126,16	129,28	135,18	138,34	142,44	142,16	138,58	129,86	138,83	141,37	135,75
Ikan Segar / <i>Fresh Fish</i>	129,16	129,21	129,51	125,05	129,77	132,54	136,60	135,82	133,58	135,07	135,47	139,10	132,57
Ikan Diawetkan / <i>Preserved Fish</i>	113,49	116,25	119,28	121,17	121,97	123,97	127,70	125,62	123,91	119,94	121,83	121,07	121,35
Telur, Susu dan Hasil-hasilnya / <i>Eggs, Milk, and Their Products</i>	125,58	125,15	123,77	122,64	122,65	124,01	123,86	123,68	124,02	123,66	122,40	123,01	123,70
Sayur-sayuran / <i>Vegetables</i>	121,25	119,52	114,34	118,39	121,80	108,33	114,41	112,67	114,96	113,84	124,56	125,80	117,49
Kacang - kacang / <i>Beans and Nuts</i>	114,94	115,83	118,40	122,61	122,48	121,78	121,79	121,79	123,43	122,92	123,14	123,36	121,04
Buah - buahan / <i>Fruits</i>	135,01	138,30	136,86	137,19	136,80	139,17	145,14	143,02	140,21	138,60	139,47	148,12	139,82
Bumbu - bumbu / <i>Spices</i>	158,09	137,90	142,37	154,66	153,37	150,50	147,13	158,32	147,34	125,36	122,35	144,20	145,13
Lemak dan Minyak / <i>Fat and Oil</i>	97,63	96,36	96,47	96,13	96,07	96,00	96,76	96,06	92,55	92,55	92,12	87,63	94,73
Bahan Makanan Lainnya / <i>Others</i>	116,74	117,72	119,19	118,77	119,90	121,03	121,53	122,10	121,57	121,57	121,96	122,49	120,38
<b>MAKANAN JADI, MINUMAN, ROKOK &amp; TEMBAKAU / Prepared Food, Beverages, Cigarette, and Tobacco</b>	<b>114,75</b>	<b>114,78</b>	<b>115,26</b>	<b>116,02</b>	<b>116,51</b>	<b>116,77</b>	<b>116,76</b>	<b>116,79</b>	<b>116,94</b>	<b>117,22</b>	<b>117,28</b>	<b>118,76</b>	<b>116,49</b>
Makanan Jadi / <i>Prepared Food</i>	114,43	114,50	114,64	115,26	115,48	115,85	115,85	115,90	116,00	116,07	116,17	117,70	115,65
Minuman yang Tidak Beralkohol / <i>Non Alcoholic Beverages</i>	114,51	114,30	114,25	115,10	115,46	115,62	115,58	115,59	115,79	116,71	116,76	118,97	115,72
Tembakau dan Minuman Beralkohol / <i>Tobacco and Alcoholic Beverages</i>	116,26	116,47	118,94	120,05	121,68	121,68	121,68	121,69	121,91	121,95	121,95	122,18	120,54
<b>PERUMAHAN, AIR, LISTRIK, GAS &amp; BAHAN BAKAR / Housing, Water, Electricity, Gas, and Fuel</b>	<b>116,13</b>	<b>116,55</b>	<b>116,48</b>	<b>117,34</b>	<b>117,82</b>	<b>117,94</b>	<b>118,18</b>	<b>118,23</b>	<b>118,33</b>	<b>118,28</b>	<b>118,46</b>	<b>119,30</b>	<b>117,75</b>
Biaya Tempat Tinggal / <i>Dwelling Cost</i>	108,81	109,09	109,09	109,37	109,70	109,66	109,82	109,82	110,02	110,13	110,13	110,32	109,66
Bahan Bakar, Penerangan dan Air / <i>Fuel, Electricity, and Water</i>	142,56	143,47	142,77	145,44	146,71	147,46	147,82	148,06	147,49	146,72	147,00	149,70	146,27
Perlengkapan Rumah tangga / <i>Household Equipment</i>	102,15	102,47	103,15	103,18	103,23	103,10	103,11	103,26	103,27	104,22	104,58	105,32	103,42
Penyelenggaraan Rumah tangga / <i>Household Operation</i>	114,11	114,43	114,60	115,62	115,73	115,68	116,25	116,10	117,02	116,86	117,60	118,33	116,03
<b>SANDANG / Clothing</b>	<b>104,02</b>	<b>104,59</b>	<b>104,54</b>	<b>104,72</b>	<b>105,04</b>	<b>104,84</b>	<b>104,98</b>	<b>105,62</b>	<b>107,45</b>	<b>107,35</b>	<b>107,55</b>	<b>107,29</b>	<b>105,67</b>
Sandang Laki-laki / <i>Clothing for Men</i>	99,55	99,87	100,59	100,69	100,84	101,75	96,68	98,90	100,93	100,93	100,36	100,33	100,12
Sandang Wanita / <i>Clothing for Women</i>	106,82	107,03	107,05	107,29	107,91	107,94	111,98	112,80	114,37	114,37	115,16	114,88	110,63
Sandang Anak-anak / <i>Clothing for Children</i>	109,00	109,14	108,64	108,64	109,08	106,38	108,62	108,66	110,02	110,02	110,48	110,48	109,10
Barang Pribadi dan Sandang Lain / <i>Personal Effects</i>	100,77	102,43	101,92	102,30	102,36	103,30	102,74	102,15	104,51	104,10	104,23	103,47	102,86
<b>KESEHATAN / Health</b>	<b>113,03</b>	<b>113,44</b>	<b>113,71</b>	<b>114,02</b>	<b>114,85</b>	<b>115,18</b>	<b>116,81</b>	<b>117,66</b>	<b>117,69</b>	<b>117,53</b>	<b>118,58</b>	<b>118,90</b>	<b>115,95</b>
Jasa Kesehatan / <i>Health Services</i>	100,93	100,93	100,93	100,93	100,93	100,93	100,93	100,93	100,93	100,93	100,93	100,93	100,93
Obat-obatan / <i>Medicine</i>	126,33	126,53	127,39	127,51	129,31	129,39	131,73	132,88	133,13	133,25	133,91	133,93	130,44
Jasa Perawatan Jasmani / <i>Personal Care Services</i>	115,14	115,14	115,14	118,35	118,35	118,35	118,35	118,35	118,35	118,35	118,35	118,35	117,55
Perawatan Jasmani dan Kosmetika / <i>Personal Care and Cosmetics</i>	120,21	121,28	121,64	121,77	123,29	124,21	127,77	129,66	129,60	129,09	131,80	132,72	126,09
<b>PENDIDIKAN, REKREASI DAN OLAH RAGA / Education, Recreation, Sports</b>	<b>110,51</b>	<b>110,61</b>	<b>110,69</b>	<b>110,69</b>	<b>110,76</b>	<b>110,79</b>	<b>112,50</b>	<b>114,42</b>	<b>114,91</b>	<b>114,95</b>	<b>114,99</b>	<b>115,02</b>	<b>112,57</b>
Pendidikan / <i>Education</i>	116,46	116,46	116,46	116,46	116,46	116,46	120,23	123,77	124,18	124,18	124,18	124,18	119,96
Kursus-kursus / <i>Pelatihan / Courses</i>	100,07	100,07	100,07	100,07	100,07	100,07	100,07	100,07	100,07	100,07	100,07	100,07	100,07
Perlengkapan / <i>Peralatan Pendidikan / Education Equipments</i>	107,59	108,53	108,92	108,92	108,98	109,40	106,82	106,82	107,11	107,11	107,11	107,42	107,89
Rekreasi / <i>Recreations</i>	100,38	100,21	100,32	100,35	100,42	100,27	100,17	100,01	100,96	101,18	101,42	101,38	100,59
Olahraga / <i>Sports</i>	107,85	107,85	107,85	107,85	109,22	109,22	109,22	109,22	110,92	110,92	110,92	110,92	109,33
<b>TRANSPOR, KOMUNIKASI DAN JASA KEUANGAN / Transport, Communication, and Financial Services</b>	<b>116,30</b>	<b>114,65</b>	<b>115,26</b>	<b>117,11</b>	<b>117,24</b>	<b>117,09</b>	<b>119,00</b>	<b>118,13</b>	<b>117,24</b>	<b>116,92</b>	<b>117,07</b>	<b>117,26</b>	<b>116,94</b>
Transport / <i>Transport</i>	127,06	124,24	125,28	128,44	128,66	128,40	131,79	130,19	128,80	128,26	128,53	128,84	128,21
Komunikasi dan Pengiriman / <i>Communication and Delivery Service</i>	99,23	99,23	99,23	99,23	99,23	99,23	98,99	99,23	98,91	98,91	98,91	98,91	99,10
Sarana dan Penunjang Transport / <i>Transport Equipment and Support</i>	102,16	102,16	102,16	102,16	102,16	102,16	102,16	102,16	102,16	102,16	102,16	102,16	102,16
Jasa Keuangan / <i>Financial Services</i>	111,56	111,56	111,56	111,56	111,56	111,56	111,56	111,56	111,56	111,56	111,56	111,56	111,56



**INDEKS HARGA KONSUMEN MENURUT KELOMPOK DAN SUB KELOMPOK PENGELUARAN TAHUN 2015**  
*Consumer Price Index by Group and Sub Group of Expenditure, 2015*  
 (2012=100)

**MATARAM**

KELOMPOK/SUBKELOMPOK <i>Group/Sub Group</i>	BULAN / Month												RATA-RATA <i>Average</i>
	JAN	FEB	MAR	APR	MAY	JUN	JUL	AGS	SEP	OCT	NOV	DEC	
<b>U M U M / T O T A L / General/Total</b>	<b>118,00</b>	<b>117,36</b>	<b>117,87</b>	<b>117,63</b>	<b>118,03</b>	<b>118,21</b>	<b>118,76</b>	<b>119,29</b>	<b>119,95</b>	<b>120,10</b>	<b>120,16</b>	<b>121,29</b>	<b>118,89</b>
<b>BAHAN MAKANAN / Foodstuff</b>	<b>126,21</b>	<b>123,85</b>	<b>124,98</b>	<b>121,10</b>	<b>121,98</b>	<b>122,31</b>	<b>123,68</b>	<b>123,44</b>	<b>123,55</b>	<b>122,76</b>	<b>122,75</b>	<b>126,88</b>	<b>123,62</b>
Padi-padian, Umbi-umbian dan Hasilnya / <i>Cereals, Roots, and Their Products</i>	116,39	119,37	125,62	104,66	104,61	107,18	108,61	109,86	114,00	114,90	115,12	115,71	113,00
Daging dan Hasil-hasilnya / <i>Meat and Its Products</i>	134,65	126,35	120,00	122,92	123,25	124,55	130,16	130,80	126,33	119,25	124,35	133,58	126,35
Ikan Segar / <i>Fresh Fish</i>	136,90	134,47	133,35	133,18	133,81	136,18	141,37	140,37	143,33	141,84	138,27	141,08	137,85
Ikan Diawetkan / <i>Preserved Fish</i>	135,45	137,87	137,44	134,55	138,77	138,31	141,66	139,87	140,72	139,19	137,11	138,79	138,31
Telur, Susu dan Hasil-hasilnya / <i>Eggs, Milk, and Their Products</i>	118,05	117,59	115,27	115,30	117,28	117,96	118,66	120,45	120,51	117,83	117,81	120,78	118,12
Sayur-sayuran / <i>Vegetables</i>	125,77	112,66	108,36	132,49	135,27	122,99	104,59	102,32	105,01	105,03	107,01	115,96	114,79
Kacang - kacang / <i>Beans and Nuts</i>	129,19	128,78	128,36	127,69	127,94	128,78	129,45	129,37	129,08	129,81	127,16	126,67	128,52
Buah - buahan / <i>Fruits</i>	128,59	127,87	126,80	124,11	125,67	131,95	139,67	134,48	132,83	138,48	137,01	135,87	131,94
Bumbu - bumbu / <i>Spices</i>	145,09	133,00	146,79	149,84	151,90	142,96	142,84	144,52	133,08	127,45	128,76	152,81	141,59
Lemak dan Minyak / <i>Fat and Oil</i>	112,47	111,89	111,61	110,73	109,61	109,93	111,61	110,82	109,34	109,69	107,44	107,34	110,21
Bahan Makanan Lainnya / <i>Others</i>	109,83	111,70	110,21	110,21	110,19	110,74	110,96	110,97	110,97	112,37	112,37	112,37	111,07
<b>MAKANAN JADI, MINUMAN, ROKOK &amp; TEMBAKAU / Prepared Food, Beverages, Cigarette, and Tobacco</b>	<b>115,03</b>	<b>115,42</b>	<b>115,44</b>	<b>115,83</b>	<b>116,06</b>	<b>116,49</b>	<b>116,91</b>	<b>117,50</b>	<b>117,68</b>	<b>118,43</b>	<b>118,62</b>	<b>119,17</b>	<b>116,88</b>
Makanan Jadi / <i>Prepared Food</i>	114,02	114,00	114,02	114,03	114,18	114,43	114,97	115,41	115,43	115,80	115,83	116,20	114,86
Minuman yang Tidak Beralkohol / <i>Non Alcoholic Beverages</i>	114,06	114,01	114,05	115,09	115,45	116,37	116,79	116,91	117,03	118,29	118,63	119,00	116,31
Tembakau dan Minuman Beralkohol / <i>Tobacco and Alcoholic Beverages</i>	118,50	120,33	120,33	121,13	121,46	121,93	122,06	123,43	124,10	125,40	125,87	127,04	122,63
<b>PERUMAHAN, AIR, LISTRIK, GAS &amp; BAHAN BAKAR / Housing, Water, Electricity, Gas, and Fuel</b>	<b>118,39</b>	<b>118,42</b>	<b>118,73</b>	<b>119,45</b>	<b>119,79</b>	<b>119,70</b>	<b>119,49</b>	<b>119,17</b>	<b>120,35</b>	<b>120,38</b>	<b>120,45</b>	<b>120,65</b>	<b>119,58</b>
Biaya Tempat Tinggal / <i>Dwelling Cost</i>	115,08	114,91	115,51	116,19	116,51	116,26	115,72	116,05	117,74	117,89	118,04	118,06	116,50
Bahan Bakar, Penerangan dan Air / <i>Fuel, Electricity, and Water</i>	134,90	135,55	134,71	135,42	135,92	136,23	136,38	132,38	132,16	131,28	131,02	131,82	133,98
Perlengkapan Rumah tangga / <i>Household Equipment</i>	109,27	108,83	109,49	110,17	110,35	110,35	112,10	112,47	113,27	114,13	114,10	114,35	111,57
Penyelenggaraan Rumah tangga / <i>Household Operation</i>	115,30	115,93	116,20	117,32	117,65	117,85	118,04	120,16	120,61	121,15	121,27	121,57	118,59
<b>SANDANG / Clothing</b>	<b>106,14</b>	<b>106,23</b>	<b>106,39</b>	<b>106,40</b>	<b>106,79</b>	<b>106,92</b>	<b>107,80</b>	<b>107,81</b>	<b>109,57</b>	<b>109,60</b>	<b>109,26</b>	<b>109,29</b>	<b>107,68</b>
Sandang Laki-laki / <i>Clothing for Men</i>	105,70	105,72	105,96	105,97	105,97	105,97	106,73	106,75	107,20	107,20	107,41	107,77	106,53
Sandang Wanita / <i>Clothing for Women</i>	106,92	106,94	107,47	107,56	108,61	108,61	111,51	111,75	112,08	112,23	112,18	113,24	109,93
Sandang Anak-anak / <i>Clothing for Children</i>	107,58	107,58	107,58	107,41	107,41	107,41	107,83	107,85	111,73	111,93	112,02	112,15	109,04
Barang Pribadi dan Sandang Lain / <i>Personal Effects</i>	103,91	104,26	104,08	104,22	104,78	105,42	104,51	104,19	106,81	106,52	104,49	102,66	104,65
<b>KESEHATAN / Health</b>	<b>108,40</b>	<b>108,60</b>	<b>108,64</b>	<b>109,20</b>	<b>109,30</b>	<b>109,32</b>	<b>110,01</b>	<b>110,41</b>	<b>111,15</b>	<b>111,67</b>	<b>112,17</b>	<b>113,37</b>	<b>110,19</b>
Jasa Kesehatan / <i>Health Services</i>	100,78	100,78	100,86	101,34	101,34	101,34	101,34	101,34	101,37	101,37	101,37	101,37	101,22
Obat-obatan / <i>Medicine</i>	113,33	113,33	113,33	114,51	114,55	114,55	114,55	115,58	115,75	115,96	116,96	116,95	114,95
Jasa Perawatan Jasmani / <i>Personal Care Services</i>	105,31	105,31	105,31	105,45	106,49	106,84	111,89	111,89	112,36	112,36	112,36	112,36	108,99
Perawatan Jasmani dan Kosmetika / <i>Personal Care and Cosmetics</i>	111,02	111,42	111,46	111,86	111,93	111,94	112,77	113,20	114,59	115,58	116,21	118,71	113,39
<b>PENDIDIKAN, REKREASI DAN OLAH RAGA / Education, Recreation, Sports</b>	<b>110,76</b>	<b>111,09</b>	<b>111,10</b>	<b>111,10</b>	<b>111,46</b>	<b>111,46</b>	<b>111,51</b>	<b>119,80</b>	<b>120,16</b>	<b>120,25</b>	<b>120,22</b>	<b>120,26</b>	<b>114,93</b>
Pendidikan / <i>Education</i>	111,83	111,83	111,83	111,83	111,83	111,83	112,07	125,87	126,05	126,05	126,05	126,05	117,76
Kursus-kursus / <i>Pelatihan / Courses</i>	116,47	116,47	116,47	116,47	116,47	116,47	116,47	116,47	116,47	116,47	116,47	116,47	116,47
Perlengkapan / <i>Peralatan Pendidikan / Education Equipments</i>	104,42	104,47	104,47	104,47	105,53	105,53	105,54	107,29	108,51	108,51	108,51	108,51	106,31
Rekreasi / <i>Recreations</i>	109,66	111,59	111,64	111,64	112,77	112,77	112,21	112,30	112,64	113,18	113,01	113,29	112,23
Olahraga / <i>Sports</i>	120,64	120,64	120,69	120,69	120,69	120,69	120,69	120,69	120,69	120,69	120,69	120,69	120,68
<b>TRANSPOR, KOMUNIKASI DAN JASA KEUANGAN / Transport, Communication, and Financial Services</b>	<b>118,54</b>	<b>116,87</b>	<b>117,95</b>	<b>119,86</b>	<b>120,03</b>	<b>120,27</b>	<b>121,35</b>	<b>121,43</b>	<b>122,24</b>	<b>123,17</b>	<b>123,21</b>	<b>123,39</b>	<b>120,69</b>
Transpor / <i>Transport</i>	126,93	124,26	126,19	129,09	129,14	129,37	130,93	130,91	132,19	133,57	133,53	133,83	130,00
Komunikasi dan Pengiriman / <i>Communication and Delivery Service</i>	98,02	98,39	97,53	97,21	97,21	97,64	97,60	97,93	97,78	97,84	97,60	97,19	97,66
Sarana dan Penunjang Transpor / <i>Transport Equipment and Support</i>	109,28	109,36	109,41	109,95	111,38	111,38	111,84	112,00	112,05	112,05	113,22	114,04	111,33
Jasa Keuangan / <i>Financial Services</i>	116,90	116,90	116,90	116,90	116,90	116,90	116,90	116,90	116,90	116,90	116,90	116,90	116,90

**INDEKS HARGA KONSUMEN MENURUT KELOMPOK DAN SUB KELOMPOK PENGELUARAN TAHUN 2015**

*Consumer Price Index by Group and Sub Group of Expenditure, 2015*

(2012=100)

KELOMPOK/SUBKELOMPOK <i>Group/Sub Group</i>	BULAN / Month												RATA-RATA <i>Average</i>
	JAN	FEB	MAR	APR	MAY	JUN	JUL	AGS	SEP	OCT	NOV	DEC	
<b>U M U M / T O T A L / General/Total</b>	<b>120,98</b>	<b>120,01</b>	<b>119,74</b>	<b>121,04</b>	<b>121,11</b>	<b>120,15</b>	<b>121,98</b>	<b>122,18</b>	<b>122,20</b>	<b>123,33</b>	<b>124,14</b>	<b>125,22</b>	<b>121,84</b>
<b>BAHAN MAKANAN / Foodstuff</b>	<b>124,88</b>	<b>121,14</b>	<b>118,39</b>	<b>121,90</b>	<b>122,01</b>	<b>119,38</b>	<b>124,05</b>	<b>123,60</b>	<b>123,00</b>	<b>124,72</b>	<b>126,84</b>	<b>130,63</b>	<b>123,38</b>
Padi-padian, Umbi-umbian dan Hasilnya / <i>Cereals, Roots, and Their Products</i>	111,91	111,56	112,71	110,04	109,77	110,29	110,32	110,52	114,80	115,26	115,57	116,34	112,42
Daging dan Hasil-hasilnya / <i>Meat and Its Products</i>	139,90	136,47	131,69	136,18	137,32	140,54	149,48	146,59	144,15	135,68	142,34	148,88	140,77
Ikan Segar / <i>Fresh Fish</i>	131,32	120,81	112,83	114,37	117,59	118,35	137,68	140,80	135,50	138,26	139,70	136,80	128,67
Ikan Diawetkan / <i>Preserved Fish</i>	104,89	97,87	90,71	87,92	89,23	92,43	99,68	94,99	96,01	89,80	86,83	95,71	93,84
Telur, Susu dan Hasil-hasilnya / <i>Eggs, Milk, and Their Products</i>	108,56	107,85	105,45	104,91	106,49	108,28	108,49	108,54	107,55	105,71	105,86	108,29	107,17
Sayur-sayuran / <i>Vegetables</i>	164,79	154,08	145,27	183,00	170,95	131,13	120,58	114,48	115,72	133,09	141,20	165,94	145,02
Kacang - kacang / <i>Beans and Nuts</i>	107,47	108,70	106,64	106,95	107,25	107,95	108,95	108,13	107,19	107,08	104,17	104,23	107,06
Buah - buahan / <i>Fruits</i>	140,29	140,38	140,61	143,35	146,26	144,49	153,08	142,58	141,64	146,06	151,02	149,74	144,96
Bumbu - bumbu / <i>Spices</i>	114,74	116,33	120,25	123,58	123,79	124,34	119,00	122,09	118,31	119,17	121,10	138,94	121,80
Lemak dan Minyak / <i>Fat and Oil</i>	111,05	110,77	110,59	110,67	112,18	113,50	115,12	119,13	113,95	117,70	118,78	120,01	114,45
Bahan Makanan Lainnya / <i>Others</i>	129,82	129,40	121,91	121,91	127,47	129,94	135,83	145,73	145,73	145,73	146,53	146,53	135,54
<b>MAKANAN JADI, MINUMAN, ROKOK &amp; TEMBAKAU / Prepared Food, Beverages, Cigarette, and Tobacco</b>	<b>125,00</b>	<b>126,31</b>	<b>126,66</b>	<b>126,94</b>	<b>127,09</b>	<b>127,41</b>	<b>127,53</b>	<b>127,65</b>	<b>127,92</b>	<b>129,05</b>	<b>129,12</b>	<b>129,52</b>	<b>127,52</b>
Makanan Jadi / <i>Prepared Food</i>	131,65	133,67	133,78	133,99	134,02	134,03	134,17	134,20	134,20	135,12	135,14	135,17	134,10
Minuman yang Tidak Beralkohol / <i>Non Alcoholic Beverages</i>	112,22	112,62	113,85	114,62	114,71	115,24	115,30	115,90	115,81	118,04	118,07	118,63	115,42
Tembakau dan Minuman Beralkohol / <i>Tobacco and Alcoholic Beverages</i>	120,19	120,73	121,04	121,15	121,56	122,32	122,42	122,47	123,42	124,28	124,47	125,46	122,46
<b>PERUMAHAN, AIR, LISTRIK, GAS &amp; BAHAN BAKAR / Housing, Water, Electricity, Gas, and Fuel</b>	<b>117,30</b>	<b>117,65</b>	<b>118,10</b>	<b>118,15</b>	<b>117,53</b>	<b>117,45</b>	<b>116,94</b>	<b>117,03</b>	<b>117,16</b>	<b>117,17</b>	<b>117,98</b>	<b>118,31</b>	<b>117,56</b>
Biaya Tempat Tinggal / <i>Dwelling Cost</i>	109,65	110,03	110,65	110,13	109,81	109,77	109,36	109,48	109,56	109,53	110,77	110,83	109,96
Bahan Bakar, Penerangan dan Air / <i>Fuel, Electricity, and Water</i>	146,59	147,01	147,07	147,27	144,90	144,58	142,80	142,88	142,87	142,81	142,73	143,92	144,62
Perlengkapan Rumah tangga / <i>Household Equipment</i>	114,89	115,14	115,26	115,84	116,20	116,20	117,12	117,13	117,15	117,46	117,51	117,55	116,45
Penyelenggaraan Rumah tangga / <i>Household Operation</i>	113,86	113,95	114,48	117,96	117,77	117,82	117,59	117,59	118,48	118,66	118,99	119,82	117,25
<b>SANDANG / Clothing</b>	<b>112,17</b>	<b>112,25</b>	<b>112,50</b>	<b>112,59</b>	<b>112,74</b>	<b>112,83</b>	<b>112,77</b>	<b>112,55</b>	<b>113,53</b>	<b>113,75</b>	<b>114,04</b>	<b>113,87</b>	<b>112,97</b>
Sandang Laki-laki / <i>Clothing for Men</i>	114,24	114,24	114,24	114,40	114,40	114,40	114,49	114,49	114,54	114,56	114,56	114,60	114,43
Sandang Wanita / <i>Clothing for Women</i>	120,12	120,12	120,14	120,45	120,45	120,55	120,62	120,48	120,58	120,50	119,49	119,53	120,25
Sandang Anak-anak / <i>Clothing for Children</i>	108,63	108,63	109,85	109,86	109,86	109,86	110,31	110,31	110,31	110,33	110,33	110,34	109,89
Barang Pribadi dan Sandang Lain / <i>Personal Effects</i>	103,64	103,96	103,89	103,71	104,32	104,58	103,76	103,07	106,79	107,72	110,09	109,36	105,41
<b>KESEHATAN / Health</b>	<b>109,61</b>	<b>109,58</b>	<b>110,22</b>	<b>110,29</b>	<b>110,43</b>	<b>110,48</b>	<b>110,58</b>	<b>111,09</b>	<b>111,17</b>	<b>111,41</b>	<b>111,32</b>	<b>111,52</b>	<b>110,64</b>
Jasa Kesehatan / <i>Health Services</i>	103,97	103,97	104,31	104,31	104,31	104,31	104,31	104,65	104,65	104,99	104,99	104,99	104,48
Obat-obatan / <i>Medicine</i>	112,60	112,60	114,35	114,33	115,02	115,34	115,39	116,28	116,40	116,81	116,79	118,10	115,33
Jasa Perawatan Jasmani / <i>Personal Care Services</i>	133,57	133,57	133,57	133,57	133,57	133,57	133,57	133,57	133,57	133,57	133,57	133,57	133,57
Perawatan Jasmani dan Kosmetika / <i>Personal Care and Cosmetics</i>	110,36	110,29	110,71	110,87	110,89	110,84	111,07	111,57	111,73	111,80	111,59	111,44	111,10
<b>PENDIDIKAN, REKREASI DAN OLAH RAGA / Education, Recreation, Sports</b>	<b>104,53</b>	<b>104,54</b>	<b>104,78</b>	<b>104,87</b>	<b>105,02</b>	<b>105,01</b>	<b>106,34</b>	<b>112,28</b>	<b>112,28</b>	<b>114,38</b>	<b>114,39</b>	<b>114,31</b>	<b>108,56</b>
Pendidikan / <i>Education</i>	102,30	102,30	102,30	102,30	102,30	102,30	104,51	114,16	114,16	116,73	116,73	116,73	108,07
Kursus-kursus / <i>Pelatihan / Courses</i>	104,79	104,79	117,66	117,66	117,66	117,66	117,66	117,66	117,66	117,66	117,66	117,66	115,52
Perlengkapan / <i>Peralatan Pendidikan / Education Equipments</i>	107,70	107,64	108,00	108,00	108,84	108,31	108,28	107,67	107,56	107,64	107,67	107,40	107,89
Rekreasi / <i>Recreations</i>	109,82	109,92	109,99	110,48	110,59	110,99	110,71	110,72	110,73	113,42	113,52	113,32	111,18
Olahraga / <i>Sports</i>	102,67	102,67	102,67	102,67	102,67	102,67	102,88	103,28	103,56	103,56	103,28	103,28	102,99
<b>TRANSPOR, KOMUNIKASI DAN JASA KEUANGAN / Transport, Communication, and Financial Services</b>	<b>130,74</b>	<b>128,04</b>	<b>129,20</b>	<b>131,69</b>	<b>132,58</b>	<b>130,03</b>	<b>134,88</b>	<b>133,92</b>	<b>134,00</b>	<b>136,29</b>	<b>136,78</b>	<b>136,78</b>	<b>132,91</b>
Transpor / <i>Transport</i>	141,17	136,94	137,37	141,10	142,47	138,49	146,03	144,51	144,64	148,19	149,01	149,00	143,24
Komunikasi dan Pengiriman / <i>Communication and Delivery Service</i>	100,27	100,28	100,28	100,28	100,28	100,28	100,28	100,31	100,31	100,33	100,14	100,14	100,27
Sarana dan Penunjang Transpor / <i>Transport Equipment and Support</i>	143,89	144,13	156,45	157,89	158,01	158,01	158,22	158,27	158,27	158,45	158,45	158,60	155,72
Jasa Keuangan / <i>Financial Services</i>	120,28	120,28	120,28	120,28	120,28	120,28	120,28	120,28	120,28	120,28	120,28	120,28	120,28

**INDEKS HARGA KONSUMEN MENURUT KELOMPOK DAN SUB KELOMPOK PENGELUARAN TAHUN 2015**  
*Consumer Price Index by Group and Sub Group of Expenditure, 2015*  
 (2012=100)

**MAUMERE**

KELOMPOK/SUBKELOMPOK <i>Group/Sub Group</i>	BULAN / Month												RATA-RATA <i>Average</i>
	JAN	FEB	MAR	APR	MAY	JUN	JUL	AGS	SEP	OCT	NOV	DEC	
<b>U M U M / T O T A L / General/Total</b>	<b>113,78</b>	<b>112,91</b>	<b>112,81</b>	<b>113,29</b>	<b>113,36</b>	<b>113,42</b>	<b>114,93</b>	<b>115,54</b>	<b>115,77</b>	<b>115,72</b>	<b>116,40</b>	<b>117,60</b>	<b>114,63</b>
<b>BAHAN MAKANAN / Foodstuff</b>	<b>105,04</b>	<b>102,60</b>	<b>101,35</b>	<b>101,73</b>	<b>101,25</b>	<b>101,02</b>	<b>103,15</b>	<b>104,31</b>	<b>104,88</b>	<b>105,51</b>	<b>106,71</b>	<b>109,66</b>	<b>103,93</b>
Padi-padian, Umbi-umbian dan Hasilnya / <i>Cereals, Roots, and Their Products</i>	112,08	114,83	120,55	123,58	123,22	122,82	122,78	123,78	127,40	127,66	127,69	127,68	122,84
Daging dan Hasil-hasilnya / <i>Meat and Its Products</i>	99,12	95,46	92,99	105,44	107,60	112,06	124,01	127,98	128,56	131,44	131,22	131,87	115,65
Ikan Segar / <i>Fresh Fish</i>	83,29	65,39	64,40	59,37	55,68	56,90	57,35	60,19	62,77	64,79	66,02	69,07	63,77
Ikan Diawetkan / <i>Preserved Fish</i>	76,69	81,44	90,25	87,87	91,82	93,64	96,55	111,59	112,90	118,72	119,76	123,42	100,39
Telur, Susu dan Hasil-hasilnya / <i>Eggs, Milk, and Their Products</i>	119,89	122,35	113,93	110,07	112,88	115,22	118,97	121,64	116,24	114,45	110,28	113,23	115,76
Sayur-sayuran / <i>Vegetables</i>	105,27	114,78	99,19	94,02	92,02	87,88	86,17	83,11	81,99	79,83	88,77	103,41	93,04
Kacang - kacang / <i>Beans and Nuts</i>	116,05	115,47	122,83	120,59	119,45	116,63	117,72	118,39	119,28	117,41	117,41	117,41	118,22
Buah - buahan / <i>Fruits</i>	198,31	196,27	193,49	202,59	206,72	187,08	195,93	199,84	183,50	184,07	185,13	185,13	193,17
Bumbu - bumbu / <i>Spices</i>	101,38	100,13	95,83	91,73	93,87	96,05	99,45	94,76	91,55	91,98	92,20	95,71	95,39
Lemak dan Minyak / <i>Fat and Oil</i>	109,10	107,80	108,13	108,13	107,91	107,88	109,69	109,91	109,63	110,24	109,96	108,93	108,94
Bahan Makanan Lainnya / <i>Others</i>	79,93	93,15	105,81	110,09	110,09	110,09	103,96	103,84	103,84	103,39	103,06	103,06	102,53
<b>MAKANAN JADI, MINUMAN, ROKOK &amp; TEMBAKAU / Prepared Food, Beverages, Cigarette, and Tobacco</b>	<b>128,84</b>	<b>130,58</b>	<b>131,90</b>	<b>131,85</b>	<b>132,71</b>	<b>133,21</b>	<b>134,59</b>	<b>134,62</b>	<b>135,21</b>	<b>135,41</b>	<b>135,62</b>	<b>136,27</b>	<b>133,40</b>
Makanan Jadi / <i>Prepared Food</i>	131,38	134,62	135,51	135,42	137,02	139,05	141,51	141,57	141,68	141,90	142,39	143,81	138,82
Minuman yang Tidak Beralkohol / <i>Non Alcoholic Beverages</i>	119,93	120,73	122,00	121,98	122,59	122,46	122,41	122,41	122,50	122,88	122,88	122,87	122,14
Tembakau dan Minuman Beralkohol / <i>Tobacco and Alcoholic Beverages</i>	133,04	133,43	135,40	135,40	135,40	134,19	135,29	135,29	137,03	137,03	137,03	137,13	135,47
<b>PERUMAHAN, AIR, LISTRIK, GAS &amp; BAHAN BAKAR / Housing, Water, Electricity, Gas, and Fuel</b>	<b>111,92</b>	<b>112,44</b>	<b>112,51</b>	<b>112,84</b>	<b>112,70</b>	<b>112,53</b>	<b>112,64</b>	<b>112,42</b>	<b>112,53</b>	<b>112,58</b>	<b>113,29</b>	<b>113,78</b>	<b>112,68</b>
Biaya Tempat Tinggal / <i>Dwelling Cost</i>	108,97	109,11	109,26	109,76	109,48	109,15	109,15	108,54	108,57	108,53	108,86	108,83	109,02
Bahan Bakar, Penerangan dan Air / <i>Fuel, Electricity, and Water</i>	125,60	126,90	126,81	126,82	127,00	127,03	127,16	127,21	127,20	127,10	128,22	130,27	127,28
Perlengkapan Rumah tangga / <i>Household Equipment</i>	106,61	108,52	108,20	108,66	108,54	108,48	110,07	110,80	112,13	113,36	115,45	116,09	110,58
Penyelenggaraan Rumah tangga / <i>Household Operation</i>	103,77	103,83	104,02	104,02	104,02	104,11	103,81	104,32	104,35	104,35	105,30	105,28	104,27
<b>SANDANG / Clothing</b>	<b>107,58</b>	<b>107,92</b>	<b>107,86</b>	<b>107,88</b>	<b>108,69</b>	<b>108,91</b>	<b>108,77</b>	<b>108,90</b>	<b>109,02</b>	<b>108,95</b>	<b>108,69</b>	<b>109,01</b>	<b>108,52</b>
Sandang Laki-laki / <i>Clothing for Men</i>	104,21	104,34	104,34	104,34	105,44	105,62	105,96	105,96	105,96	105,96	105,96	107,24	105,44
Sandang Wanita / <i>Clothing for Women</i>	105,74	105,87	105,87	105,87	106,31	106,46	106,26	106,47	106,47	106,01	105,49	105,23	106,00
Sandang Anak-anak / <i>Clothing for Children</i>	108,64	108,77	108,77	108,77	108,77	110,20	110,20	110,20	110,20	110,16	110,16	110,18	109,59
Barang Pribadi dan Sandang Lain / <i>Personal Effects</i>	119,65	121,63	121,06	121,29	124,19	122,14	120,71	121,11	122,24	123,07	122,45	122,66	121,85
<b>KESEHATAN / Health</b>	<b>107,27</b>	<b>107,79</b>	<b>107,79</b>	<b>107,86</b>	<b>108,22</b>	<b>109,30</b>	<b>109,30</b>	<b>109,69</b>	<b>109,69</b>	<b>109,70</b>	<b>110,30</b>	<b>111,24</b>	<b>109,01</b>
Jasa Kesehatan / <i>Health Services</i>	103,12	103,38	103,38	103,38	104,51	104,51	104,51	104,51	104,51	104,51	106,61	107,22	104,51
Obat-obatan / <i>Medicine</i>	101,60	103,03	103,03	103,03	103,03	104,20	104,20	106,35	106,35	106,43	106,50	108,12	104,66
Jasa Perawatan Jasmani / <i>Personal Care Services</i>	122,88	123,16	123,16	124,15	124,15	124,15	124,15	124,15	124,15	124,15	124,15	124,15	123,88
Perawatan Jasmani dan Kosmetika / <i>Personal Care and Cosmetics</i>	109,60	109,96	109,96	109,96	110,06	111,91	111,91	111,91	111,91	111,91	111,91	112,93	111,16
<b>PENDIDIKAN, REKREASI DAN OLAH RAGA / Education, Recreation, Sports</b>	<b>132,27</b>	<b>132,26</b>	<b>132,23</b>	<b>132,24</b>	<b>132,49</b>	<b>132,62</b>	<b>138,62</b>	<b>140,60</b>	<b>140,24</b>	<b>140,24</b>	<b>140,45</b>	<b>140,44</b>	<b>136,23</b>
Pendidikan / <i>Education</i>	141,29	141,29	141,29	141,29	141,29	141,29	149,50	152,20	151,60	151,60	151,82	151,82	146,36
Kursus-kursus / <i>Pelatihan / Courses</i>	173,91	173,91	173,91	173,91	181,31	189,18	189,18	189,18	189,18	189,18	189,18	189,18	183,43
Perlengkapan / <i>Peralatan Pendidikan / Education Equipments</i>	105,66	105,63	105,39	105,15	106,29	106,43	106,43	106,43	106,91	106,92	107,04	107,04	106,28
Rekreasi / <i>Recreations</i>	103,92	103,92	103,92	104,26	104,26	104,26	104,40	104,53	104,64	104,64	104,90	104,83	104,37
Olahraga / <i>Sports</i>	98,52	98,52	98,52	98,52	98,52	98,52	98,52	98,52	98,52	98,52	98,52	98,52	98,52
<b>TRANSPOR, KOMUNIKASI DAN JASA KEUANGAN / Transport, Communication, and Financial Services</b>	<b>118,26</b>	<b>114,35</b>	<b>115,35</b>	<b>117,68</b>	<b>118,17</b>	<b>118,53</b>	<b>119,83</b>	<b>120,74</b>	<b>120,28</b>	<b>117,88</b>	<b>118,25</b>	<b>117,86</b>	<b>118,10</b>
Transpor / <i>Transport</i>	128,35	122,14	123,72	127,43	128,21	128,79	130,83	132,33	131,51	127,63	128,06	127,27	128,02
Komunikasi dan Pengiriman / <i>Communication and Delivery Service</i>	98,80	98,80	98,80	98,80	98,80	98,80	98,85	98,73	98,73	98,73	99,08	99,36	98,86
Sarana dan Penunjang Transpor / <i>Transport Equipment and Support</i>	103,45	103,45	103,45	103,45	103,45	103,45	103,45	103,45	104,57	105,09	105,09	105,54	103,99
Jasa Keuangan / <i>Financial Services</i>	127,54	127,54	127,54	127,54	127,54	127,54	127,54	127,54	127,54	127,54	127,54	127,54	127,54

**INDEKS HARGA KONSUMEN MENURUT KELOMPOK DAN SUB KELOMPOK PENGELUARAN TAHUN 2015**  
*Consumer Price Index by Group and Sub Group of Expenditure, 2015*  
 (2012=100)

**KUPANG**

KELOMPOK/SUBKELOMPOK <i>Group/Sub Group</i>	BULAN / Month												RATA-RATA <i>Average</i>
	JAN	FEB	MAR	APR	MAY	JUN	JUL	AGS	SEP	OCT	NOV	DEC	
<b>U M U M / T O T A L / General/Total</b>	<b>120,81</b>	<b>119,17</b>	<b>119,47</b>	<b>119,69</b>	<b>120,29</b>	<b>121,09</b>	<b>122,33</b>	<b>121,21</b>	<b>121,54</b>	<b>121,99</b>	<b>122,87</b>	<b>126,15</b>	<b>121,38</b>
<b>BAHAN MAKANAN / Foodstuff</b>	<b>119,08</b>	<b>113,69</b>	<b>113,18</b>	<b>111,60</b>	<b>112,46</b>	<b>113,91</b>	<b>113,46</b>	<b>111,72</b>	<b>113,29</b>	<b>113,75</b>	<b>115,94</b>	<b>123,92</b>	<b>114,67</b>
Padi-padian, Umbi-umbian dan Hasilnya / <i>Cereals, Roots, and Their Products</i>	118,90	120,62	128,25	127,24	126,99	127,40	126,20	124,76	128,87	130,69	131,88	134,12	127,16
Daging dan Hasil-hasilnya / <i>Meat and Its Products</i>	115,93	114,14	107,30	105,25	107,45	113,59	113,86	116,18	114,84	115,12	114,19	131,34	114,10
Ikan Segar / <i>Fresh Fish</i>	103,31	93,83	92,80	85,95	77,30	78,08	83,72	80,96	83,47	82,99	94,43	98,17	87,92
Ikan Diawetkan / <i>Preserved Fish</i>	106,28	107,54	106,96	111,83	113,18	114,21	112,60	112,18	123,62	126,36	124,40	129,29	115,70
Telur, Susu dan Hasil-hasilnya / <i>Eggs, Milk, and Their Products</i>	121,77	120,70	114,97	112,85	115,77	122,02	119,34	122,67	123,33	120,03	119,18	123,25	119,66
Sayur-sayuran / <i>Vegetables</i>	125,31	108,89	104,60	107,64	112,56	112,72	109,83	101,35	102,90	107,01	108,95	135,80	111,46
Kacang - kacang / <i>Beans and Nuts</i>	116,90	116,49	112,60	111,75	108,17	111,10	110,42	110,50	109,10	109,76	110,44	110,11	111,45
Buah - buahan / <i>Fruits</i>	139,91	140,48	143,98	141,60	140,29	149,22	153,07	148,01	147,50	153,97	147,61	143,24	145,74
Bumbu - bumbu / <i>Spices</i>	147,65	125,92	122,82	121,14	137,40	129,55	122,00	122,05	120,20	112,99	114,36	116,01	124,34
Lemak dan Minyak / <i>Fat and Oil</i>	110,39	111,06	108,22	108,22	109,61	110,39	110,69	110,29	111,28	109,14	108,80	107,05	109,69
Bahan Makanan Lainnya / <i>Others</i>	114,62	116,32	118,23	119,72	120,22	123,02	126,87	129,16	130,54	131,74	131,56	134,62	124,72
<b>MAKANAN JADI, MINUMAN, ROKOK &amp; TEMBAKAU / Prepared Food, Beverages, Cigarette, and Tobacco</b>	<b>122,33</b>	<b>123,15</b>	<b>123,94</b>	<b>124,91</b>	<b>125,71</b>	<b>127,01</b>	<b>128,00</b>	<b>128,41</b>	<b>129,32</b>	<b>129,91</b>	<b>130,31</b>	<b>132,20</b>	<b>127,10</b>
Makanan Jadi / <i>Prepared Food</i>	128,56	129,80	130,22	130,87	131,02	132,08	132,83	133,35	134,07	134,70	134,72	135,92	132,35
Minuman yang Tidak Beralkohol / <i>Non Alcoholic Beverages</i>	113,31	113,53	114,60	116,72	118,69	120,56	121,05	121,56	121,88	122,42	123,48	124,75	119,38
Tembakau dan Minuman Beralkohol / <i>Tobacco and Alcoholic Beverages</i>	115,51	115,87	117,30	117,95	119,23	120,58	122,68	122,68	124,69	125,23	125,91	130,16	121,48
<b>PERUMAHAN, AIR, LISTRIK, GAS &amp; BAHAN BAKAR / Housing, Water, Electricity, Gas, and Fuel</b>	<b>120,53</b>	<b>120,58</b>	<b>120,41</b>	<b>120,53</b>	<b>120,44</b>	<b>120,50</b>	<b>121,15</b>	<b>120,75</b>	<b>121,11</b>	<b>121,12</b>	<b>121,61</b>	<b>124,05</b>	<b>121,07</b>
Biaya Tempat Tinggal / <i>Dwelling Cost</i>	117,55	117,46	117,16	117,11	116,92	116,58	116,98	116,33	116,91	116,58	117,27	120,35	117,27
Bahan Bakar, Penerangan dan Air / <i>Fuel, Electricity, and Water</i>	133,02	133,60	133,57	133,50	133,76	133,96	135,19	135,32	135,26	135,68	135,71	137,57	134,68
Perlengkapan Rumah tangga / <i>Household Equipment</i>	114,62	114,37	114,94	115,02	115,23	116,25	117,22	117,15	116,99	118,25	118,17	119,51	116,48
Penyelenggaraan Rumah tangga / <i>Household Operation</i>	117,11	117,23	116,90	119,11	118,48	120,50	121,34	121,20	121,40	121,72	122,53	122,28	119,98
<b>SANDANG / Clothing</b>	<b>115,86</b>	<b>115,73</b>	<b>115,60</b>	<b>116,30</b>	<b>117,17</b>	<b>117,94</b>	<b>121,60</b>	<b>120,98</b>	<b>121,11</b>	<b>121,67</b>	<b>123,47</b>	<b>122,16</b>	<b>119,13</b>
Sandang Laki-laki / <i>Clothing for Men</i>	117,15	117,28	117,53	119,00	118,82	119,66	127,45	125,90	124,51	124,93	126,97	126,84	122,17
Sandang Wanita / <i>Clothing for Women</i>	112,27	112,42	112,03	111,88	112,50	113,38	115,63	115,87	115,33	116,09	117,61	116,15	114,26
Sandang Anak-anak / <i>Clothing for Children</i>	122,75	121,43	120,91	121,92	124,95	125,75	127,28	126,63	130,12	130,29	134,23	132,83	126,59
Barang Pribadi dan Sandang Lain / <i>Personal Effects</i>	109,01	109,63	109,81	109,92	110,42	110,66	110,64	110,42	110,31	111,44	109,59	105,70	109,80
<b>KESEHATAN / Health</b>	<b>107,26</b>	<b>107,94</b>	<b>109,07</b>	<b>109,26</b>	<b>109,69</b>	<b>110,37</b>	<b>111,21</b>	<b>111,52</b>	<b>111,92</b>	<b>111,80</b>	<b>112,35</b>	<b>112,88</b>	<b>110,44</b>
Jasa Kesehatan / <i>Health Services</i>	103,45	103,45	103,45	103,45	104,09	104,40	104,40	104,40	104,40	104,40	105,35	105,35	104,22
Obat-obatan / <i>Medicine</i>	104,88	104,97	105,22	105,19	105,30	105,19	105,12	105,17	105,46	105,59	105,40	105,61	105,26
Jasa Perawatan Jasmani / <i>Personal Care Services</i>	130,45	134,96	137,88	137,88	138,65	138,65	139,81	141,23	141,23	141,60	142,25	142,25	138,90
Perawatan Jasmani dan Kosmetika / <i>Personal Care and Cosmetics</i>	109,71	110,97	113,60	114,16	114,54	116,24	118,49	119,11	120,06	119,56	120,23	121,55	116,52
<b>PENDIDIKAN, REKREASI DAN OLAH RAGA / Education, Recreation, Sports</b>	<b>116,11</b>	<b>116,49</b>	<b>117,16</b>	<b>117,35</b>	<b>117,55</b>	<b>117,48</b>	<b>119,46</b>	<b>120,11</b>	<b>120,45</b>	<b>120,77</b>	<b>120,72</b>	<b>120,92</b>	<b>118,71</b>
Pendidikan / <i>Education</i>	119,43	119,43	119,43	119,43	119,43	119,43	122,30	123,29	123,72	123,72	123,72	123,72	121,42
Kursus-kursus / <i>Pelatihan / Courses</i>	102,19	105,03	106,29	106,29	106,29	106,29	106,29	106,29	106,29	106,29	106,29	106,29	105,84
Perlengkapan / <i>Peralatan Pendidikan / Education Equipments</i>	108,89	110,33	113,69	113,75	114,20	113,85	113,71	113,58	113,66	114,10	114,05	114,27	113,17
Rekreasi / <i>Recreations</i>	110,30	110,99	111,49	112,84	113,84	113,88	114,09	113,96	114,32	116,42	116,09	117,44	113,81
Olahraga / <i>Sports</i>	106,53	106,74	106,74	108,55	108,82	108,52	110,51	111,43	110,87	110,50	110,83	110,52	109,21
<b>TRANSPOR, KOMUNIKASI DAN JASA KEUANGAN / Transport, Communication, and Financial Services</b>	<b>130,53</b>	<b>127,88</b>	<b>129,38</b>	<b>131,69</b>	<b>133,00</b>	<b>134,01</b>	<b>137,85</b>	<b>134,03</b>	<b>132,11</b>	<b>133,31</b>	<b>133,46</b>	<b>135,86</b>	<b>132,76</b>
Transport / <i>Transport</i>	142,09	138,23	140,34	143,60	145,45	146,91	152,22	146,80	144,09	145,79	145,79	149,17	145,04
Komunikasi dan Pengiriman / <i>Communication and Delivery Service</i>	100,14	100,14	100,14	100,14	100,14	100,14	100,14	100,14	100,14	100,14	100,17	100,24	100,15
Sarana dan Penunjang Transport / <i>Transport Equipment and Support</i>	106,99	108,50	108,75	108,75	108,87	108,30	110,18	110,27	110,18	110,22	112,90	113,01	109,74
Jasa Keuangan / <i>Financial Services</i>	121,58	121,58	121,58	121,58	121,58	121,58	121,58	121,58	121,58	121,58	121,58	121,58	121,58

**INDEKS HARGA KONSUMEN MENURUT KELOMPOK DAN SUB KELOMPOK PENGELUARAN TAHUN 2015**  
*Consumer Price Index by Group and Sub Group of Expenditure, 2015*  
(2012=100)

**PONTIANAK**

KELOMPOK/SUBKELOMPOK <i>Group/Sub Group</i>	BULAN / Month												RATA-RATA <i>Average</i>
	JAN	FEB	MAR	APR	MAY	JUN	JUL	AGS	SEP	OCT	NOV	DEC	
<b>U M U M / T O T A L / General/Total</b>	<b>123,67</b>	<b>124,20</b>	<b>124,43</b>	<b>125,11</b>	<b>125,85</b>	<b>126,65</b>	<b>129,89</b>	<b>128,59</b>	<b>128,79</b>	<b>128,70</b>	<b>128,52</b>	<b>129,76</b>	<b>127,01</b>
<b>BAHAN MAKANAN / Foodstuff</b>	<b>128,38</b>	<b>128,94</b>	<b>126,38</b>	<b>125,78</b>	<b>126,31</b>	<b>128,97</b>	<b>133,65</b>	<b>134,32</b>	<b>131,91</b>	<b>131,98</b>	<b>130,78</b>	<b>132,34</b>	<b>129,98</b>
Padi-padian, Umbi-umbian dan Hasilnya / <i>Cereals, Roots, and Their Products</i>	120,74	121,15	124,94	122,83	122,85	123,13	124,05	126,40	126,95	126,73	126,86	128,60	124,60
Daging dan Hasil-hasilnya / <i>Meat and Its Products</i>	114,98	108,64	106,81	104,93	105,46	112,40	115,01	111,15	111,63	107,75	107,46	118,99	110,43
Ikan Segar / <i>Fresh Fish</i>	119,50	117,86	116,75	118,25	121,58	124,98	133,54	132,23	132,13	132,36	128,60	130,18	125,66
Ikan Diawetkan / <i>Preserved Fish</i>	139,48	142,25	142,51	143,20	143,19	145,12	148,33	150,40	146,31	146,59	147,11	146,42	145,08
Telur, Susu dan Hasil-hasilnya / <i>Eggs, Milk, and Their Products</i>	122,19	125,18	120,16	116,67	119,19	125,01	125,97	125,97	124,35	124,14	123,90	125,62	123,20
Sayur-sayuran / <i>Vegetables</i>	191,88	188,18	170,17	174,70	173,10	160,57	190,83	205,21	182,63	189,26	184,60	172,44	181,96
Kacang - kacangan / <i>Beans and Nuts</i>	119,72	118,81	118,54	118,62	118,75	119,53	120,75	122,71	122,91	123,06	123,06	122,93	120,78
Buah - buahan / <i>Fruits</i>	144,45	168,03	150,69	148,61	137,63	153,81	159,09	153,94	154,47	162,22	159,88	155,55	154,03
Bumbu - bumbu / <i>Spices</i>	145,46	144,50	148,27	150,48	154,73	156,85	151,03	150,87	145,25	136,62	138,73	147,51	147,53
Lemak dan Minyak / <i>Fat and Oil</i>	102,30	101,27	101,78	100,82	101,05	101,93	101,67	100,06	99,37	101,75	99,11	96,90	100,67
Bahan Makanan Lainnya / <i>Others</i>	136,38	149,93	150,23	152,67	152,67	153,91	154,90	155,53	155,64	155,99	157,50	160,05	152,95
<b>MAKANAN JADI, MINUMAN, ROKOK &amp; TEMBAKAU / Prepared Food, Beverages, Cigarette, and Tobacco</b>	<b>121,66</b>	<b>122,84</b>	<b>124,97</b>	<b>126,35</b>	<b>126,96</b>	<b>127,49</b>	<b>128,28</b>	<b>128,45</b>	<b>129,52</b>	<b>129,66</b>	<b>129,86</b>	<b>130,13</b>	<b>127,18</b>
Makanan Jadi / <i>Prepared Food</i>	121,48	123,01	125,22	125,89	126,30	126,60	127,38	127,49	128,64	128,67	128,70	128,86	126,52
Minuman yang Tidak Beralkohol / <i>Non Alcoholic Beverages</i>	121,20	122,11	123,15	124,42	125,81	126,84	126,94	126,94	127,17	127,45	128,07	128,74	125,74
Tembakau dan Minuman Beralkohol / <i>Tobacco and Alcoholic Beverages</i>	122,63	122,93	125,78	129,59	130,13	130,96	132,38	132,93	134,49	134,86	135,23	135,51	130,62
<b>PERUMAHAN, AIR, LISTRIK, GAS &amp; BAHAN BAKAR / Housing, Water, Electricity, Gas, and Fuel</b>	<b>128,97</b>	<b>130,32</b>	<b>131,17</b>	<b>131,28</b>	<b>133,14</b>	<b>133,35</b>	<b>134,47</b>	<b>134,76</b>	<b>134,80</b>	<b>135,34</b>	<b>135,83</b>	<b>136,32</b>	<b>133,31</b>
Biaya Tempat Tinggal / <i>Dwelling Cost</i>	130,15	130,93	132,03	132,02	134,77	135,09	136,82	137,01	137,05	138,32	139,35	139,62	135,26
Bahan Bakar, Penerangan dan Air / <i>Fuel, Electricity, and Water</i>	132,03	135,33	135,83	135,62	136,79	136,89	137,18	137,78	137,67	136,54	136,16	137,24	136,26
Perlengkapan Rumah tangga / <i>Household Equipment</i>	125,57	125,73	126,86	128,49	129,04	129,10	129,17	129,66	129,93	131,39	131,39	131,58	128,99
Penyelenggaraan Rumah tangga / <i>Household Operation</i>	118,74	119,13	119,47	119,74	119,96	120,06	120,96	120,88	121,13	121,40	121,73	122,11	120,44
<b>SANDANG / Clothing</b>	<b>110,55</b>	<b>111,91</b>	<b>109,83</b>	<b>111,82</b>	<b>111,96</b>	<b>112,43</b>	<b>112,98</b>	<b>112,99</b>	<b>114,21</b>	<b>114,58</b>	<b>114,85</b>	<b>114,23</b>	<b>112,70</b>
Sandang Laki-laki / <i>Clothing for Men</i>	114,74	115,75	115,90	117,12	118,31	118,67	120,59	121,45	121,68	122,00	123,35	123,35	119,41
Sandang Wanita / <i>Clothing for Women</i>	113,15	113,57	113,39	114,49	114,93	115,58	116,37	116,01	116,27	116,39	116,63	116,63	115,28
Sandang Anak-anak / <i>Clothing for Children</i>	120,17	122,55	123,37	128,93	129,22	129,45	129,61	130,81	130,97	131,71	132,75	132,75	128,52
Barang Pribadi dan Sandang Lain / <i>Personal Effects</i>	101,51	103,10	97,06	98,12	97,40	97,98	97,81	96,94	99,86	100,18	99,45	97,80	98,93
<b>KESEHATAN / Health</b>	<b>126,31</b>	<b>127,04</b>	<b>129,48</b>	<b>130,58</b>	<b>131,78</b>	<b>133,13</b>	<b>133,41</b>	<b>133,84</b>	<b>134,84</b>	<b>134,87</b>	<b>135,80</b>	<b>135,93</b>	<b>132,25</b>
Jasa Kesehatan / <i>Health Services</i>	137,80	137,80	139,92	140,45	143,12	143,12	143,12	143,12	143,52	143,52	143,92	143,92	141,94
Obat-obatan / <i>Medicine</i>	115,21	115,40	115,93	116,66	116,95	117,00	117,15	117,41	119,11	119,25	119,57	119,57	117,43
Jasa Perawatan Jasmani / <i>Personal Care Services</i>	154,35	154,35	164,15	165,98	166,08	169,26	169,26	169,26	170,69	170,69	179,85	181,45	167,95
Perawatan Jasmani dan Kosmetika / <i>Personal Care and Cosmetics</i>	116,75	118,44	120,54	122,10	122,79	125,41	126,03	126,98	128,03	128,04	128,04	128,04	124,27
<b>PENDIDIKAN, REKREASI DAN OLAH RAGA / Education, Recreation, Sports</b>	<b>112,39</b>	<b>112,53</b>	<b>112,71</b>	<b>112,73</b>	<b>112,95</b>	<b>113,26</b>	<b>113,07</b>	<b>115,54</b>	<b>115,63</b>	<b>115,73</b>	<b>115,75</b>	<b>115,75</b>	<b>114,00</b>
Pendidikan / <i>Education</i>	112,16	112,16	112,16	112,16	112,16	112,16	112,16	115,82	115,82	115,82	115,82	115,82	113,69
Kursus-kursus / <i>Pelatihan / Courses</i>	111,09	111,09	111,09	111,09	112,77	112,77	112,77	112,77	113,15	113,15	113,15	113,15	112,34
Perlengkapan / <i>Peralatan Pendidikan / Education Equipments</i>	103,85	105,02	106,14	106,18	106,60	106,73	106,73	108,09	108,09	108,80	108,80	108,80	106,99
Rekreasi / <i>Recreations</i>	118,69	118,72	118,88	118,97	118,96	120,76	119,55	120,20	120,48	120,48	120,48	120,48	119,72
Olahraga / <i>Sports</i>	132,49	132,77	134,14	134,14	134,39	134,61	134,61	134,61	134,61	136,07	138,02	138,02	134,87
<b>TRANSPOR, KOMUNIKASI DAN JASA KEUANGAN / Transport, Communication, and Financial Services</b>	<b>122,02</b>	<b>120,68</b>	<b>122,00</b>	<b>123,88</b>	<b>123,98</b>	<b>123,56</b>	<b>133,09</b>	<b>123,56</b>	<b>125,74</b>	<b>124,25</b>	<b>123,62</b>	<b>127,78</b>	<b>124,51</b>
Transpor / <i>Transport</i>	136,19	133,92	136,22	139,78	139,94	139,13	155,74	139,07	142,89	140,29	138,89	146,11	140,68
Komunikasi dan Pengiriman / <i>Communication and Delivery Service</i>	99,81	99,70	99,73	99,21	99,20	99,21	99,21	99,21	99,21	99,21	99,21	99,32	99,35
Sarana dan Penunjang Transpor / <i>Transport Equipment and Support</i>	111,65	111,65	111,65	111,72	111,72	112,23	112,58	112,58	112,58	112,58	114,49	114,49	112,49
Jasa Keuangan / <i>Financial Services</i>	112,58	112,58	112,58	112,58	112,58	112,58	112,58	112,58	112,58	112,58	112,58	112,58	112,58

**INDEKS HARGA KONSUMEN MENURUT KELOMPOK DAN SUB KELOMPOK PENGELUARAN TAHUN 2015**  
*Consumer Price Index by Group and Sub Group of Expenditure, 2015*  
 (2012=100)

**SINGKAWANG**

KELOMPOK/SUBKELOMPOK <i>Group/Sub Group</i>	BULAN / Month												RATA-RATA <i>Average</i>
	JAN	FEB	MAR	APR	MAY	JUN	JUL	AGS	SEP	OCT	NOV	DEC	
<b>U M U M / T O T A L / General/Total</b>	<b>118,73</b>	<b>118,96</b>	<b>119,16</b>	<b>119,25</b>	<b>119,28</b>	<b>119,35</b>	<b>120,89</b>	<b>120,88</b>	<b>121,37</b>	<b>120,83</b>	<b>120,79</b>	<b>122,38</b>	<b>120,16</b>
<b>BAHAN MAKANAN / Foodstuff</b>	<b>123,24</b>	<b>124,82</b>	<b>124,56</b>	<b>122,96</b>	<b>122,02</b>	<b>121,93</b>	<b>124,58</b>	<b>126,88</b>	<b>127,09</b>	<b>125,20</b>	<b>124,96</b>	<b>126,99</b>	<b>124,60</b>
Padi-padian, Umbi-umbian dan Hasilnya / <i>Cereals, Roots, and Their Products</i>	117,45	117,43	122,69	121,89	122,67	122,19	122,21	122,49	125,05	125,50	125,50	126,03	122,59
Daging dan Hasil-hasilnya / <i>Meat and Its Products</i>	106,09	102,38	101,80	101,32	100,58	105,30	106,69	104,51	103,31	101,53	101,18	106,61	103,44
Ikan Segar / <i>Fresh Fish</i>	141,61	143,24	136,24	131,51	130,92	129,46	136,24	141,84	141,55	140,43	139,37	142,14	137,88
Ikan Diawetkan / <i>Preserved Fish</i>	116,83	116,99	117,13	121,15	122,74	123,77	123,77	123,77	123,84	123,81	124,06	125,49	121,95
Telur, Susu dan Hasil-hasilnya / <i>Eggs, Milk, and Their Products</i>	113,64	115,58	112,25	111,32	113,03	116,14	117,50	117,06	115,36	115,21	115,55	116,31	114,91
Sayur-sayuran / <i>Vegetables</i>	134,74	146,35	147,91	143,19	134,75	130,65	142,87	140,82	134,45	133,41	133,65	136,50	138,27
Kacang - kacang / <i>Beans and Nuts</i>	111,53	111,36	111,62	111,99	111,77	111,98	112,09	112,04	111,95	112,57	112,20	112,24	111,95
Buah - buahan / <i>Fruits</i>	128,48	131,75	133,84	135,52	132,48	131,98	131,63	144,48	151,62	151,20	148,15	147,08	139,02
Bumbu - bumbu / <i>Spices</i>	140,49	143,87	147,36	146,02	142,87	138,21	133,76	148,61	151,79	125,17	129,42	135,89	140,29
Lemak dan Minyak / <i>Fat and Oil</i>	102,45	102,44	102,94	102,65	103,00	102,22	102,30	102,06	102,05	101,73	100,37	99,61	101,93
Bahan Makanan Lainnya / <i>Others</i>	123,78	123,94	123,94	123,94	124,56	125,18	125,18	125,79	130,97	130,97	132,20	132,72	126,93
<b>MAKANAN JADI, MINUMAN, ROKOK &amp; TEMBAKAU / Prepared Food, Beverages, Cigarette, and Tobacco</b>	<b>114,04</b>	<b>114,54</b>	<b>115,08</b>	<b>115,38</b>	<b>116,33</b>	<b>116,57</b>	<b>117,15</b>	<b>117,35</b>	<b>118,74</b>	<b>119,38</b>	<b>119,39</b>	<b>121,06</b>	<b>117,08</b>
Makanan Jadi / <i>Prepared Food</i>	111,16	111,16	111,45	111,45	111,76	111,78	111,82	112,12	113,69	113,73	113,74	114,42	112,36
Minuman yang Tidak Beralkohol / <i>Non Alcoholic Beverages</i>	107,72	108,77	108,99	109,65	111,23	112,27	112,16	112,18	112,67	112,69	112,73	113,67	111,23
Tembakau dan Minuman Beralkohol / <i>Tobacco and Alcoholic Beverages</i>	122,46	123,47	124,59	125,19	126,81	126,95	128,80	128,95	130,58	132,55	132,55	136,24	128,26
<b>PERUMAHAN, AIR, LISTRIK, GAS &amp; BAHAN BAKAR / Housing, Water, Electricity, Gas, and Fuel</b>	<b>121,92</b>	<b>121,89</b>	<b>121,94</b>	<b>122,44</b>	<b>122,61</b>	<b>122,53</b>	<b>122,56</b>	<b>122,37</b>	<b>122,24</b>	<b>121,87</b>	<b>122,14</b>	<b>122,76</b>	<b>122,27</b>
Biaya Tempat Tinggal / <i>Dwelling Cost</i>	120,78	120,34	120,33	121,16	121,23	120,92	120,80	120,23	120,17	120,20	120,16	120,13	120,54
Bahan Bakar, Penerangan dan Air / <i>Fuel, Electricity, and Water</i>	133,20	133,96	133,97	134,17	134,59	134,84	134,94	135,05	134,61	132,97	132,95	135,06	134,19
Perlengkapan Rumah tangga / <i>Household Equipment</i>	110,64	110,70	110,70	110,79	110,81	110,98	110,87	112,07	112,21	112,19	113,13	113,17	111,52
Penyelenggaraan Rumah tangga / <i>Household Operation</i>	111,49	111,87	112,48	112,18	112,44	112,61	113,51	113,44	113,37	113,51	115,74	116,98	113,30
<b>SANDANG / Clothing</b>	<b>105,52</b>	<b>106,01</b>	<b>105,90</b>	<b>106,24</b>	<b>107,08</b>	<b>108,40</b>	<b>109,26</b>	<b>109,67</b>	<b>110,18</b>	<b>111,40</b>	<b>111,39</b>	<b>111,98</b>	<b>108,59</b>
Sandang Laki-laki / <i>Clothing for Men</i>	107,36	107,71	107,71	107,71	108,13	112,09	114,50	114,51	114,51	117,97	117,97	118,38	112,38
Sandang Wanita / <i>Clothing for Women</i>	102,73	103,24	103,34	103,47	105,24	105,77	105,86	108,30	108,45	108,43	108,31	109,92	106,09
Sandang Anak-anak / <i>Clothing for Children</i>	106,29	106,50	105,85	106,43	107,05	106,69	106,58	106,75	106,96	107,40	107,95	107,18	106,80
Barang Pribadi dan Sandang Lain / <i>Personal Effects</i>	105,27	106,55	106,76	107,78	108,20	108,24	108,81	106,77	109,65	109,60	108,73	110,29	108,05
<b>KESEHATAN / Health</b>	<b>114,92</b>	<b>115,16</b>	<b>115,31</b>	<b>115,74</b>	<b>116,00</b>	<b>116,17</b>	<b>116,24</b>	<b>116,32</b>	<b>116,61</b>	<b>116,74</b>	<b>117,05</b>	<b>118,03</b>	<b>116,19</b>
Jasa Kesehatan / <i>Health Services</i>	106,90	106,90	106,90	106,90	107,03	107,03	107,03	107,03	107,13	107,13	107,13	107,13	107,02
Obat-obatan / <i>Medicine</i>	118,89	118,89	118,89	118,83	118,83	118,98	119,00	119,00	119,41	119,50	119,87	123,98	119,51
Jasa Perawatan Jasmani / <i>Personal Care Services</i>	123,62	123,62	123,62	123,62	123,62	123,62	123,62	123,62	123,62	123,62	123,62	123,62	123,62
Perawatan Jasmani dan Kosmetika / <i>Personal Care and Cosmetics</i>	121,98	122,68	123,11	124,44	125,03	125,45	125,65	125,89	126,38	126,72	127,45	128,17	125,25
<b>PENDIDIKAN, REKREASI DAN OLAH RAGA / Education, Recreation, Sports</b>	<b>119,64</b>	<b>119,63</b>	<b>119,63</b>	<b>119,70</b>	<b>119,79</b>	<b>120,51</b>	<b>120,51</b>	<b>123,62</b>	<b>123,77</b>	<b>123,93</b>	<b>123,92</b>	<b>123,96</b>	<b>121,55</b>
Pendidikan / <i>Education</i>	124,28	124,28	124,28	124,28	124,28	124,28	124,28	129,89	130,12	130,12	130,12	130,12	126,69
Kursus-kursus / <i>Pelatihan / Courses</i>	102,50	102,50	102,50	102,50	102,50	112,97	112,97	112,97	112,97	112,97	112,97	112,97	108,61
Perlengkapan / <i>Peralatan Pendidikan / Education Equipments</i>	108,94	108,80	108,80	108,91	109,42	109,37	109,37	109,37	109,50	110,56	110,56	110,78	109,53
Rekreasi / <i>Recreations</i>	120,07	120,07	120,07	120,33	120,33	120,33	120,33	119,72	119,72	119,72	119,72	119,72	120,01
Olahraga / <i>Sports</i>	120,26	121,16	121,16	121,16	122,27	124,65	124,65	124,65	124,43	124,43	124,20	124,20	123,10
<b>TRANSPOR, KOMUNIKASI DAN JASA KEUANGAN / Transport, Communication, and Financial Services</b>	<b>117,02</b>	<b>115,07</b>	<b>116,15</b>	<b>117,95</b>	<b>117,96</b>	<b>117,65</b>	<b>122,30</b>	<b>117,05</b>	<b>118,27</b>	<b>117,29</b>	<b>116,84</b>	<b>120,44</b>	<b>117,83</b>
Transpor / <i>Transport</i>	127,32	124,06	125,85	128,85	128,78	128,27	136,00	127,26	129,30	127,66	126,90	132,89	128,60
Komunikasi dan Pengiriman / <i>Communication and Delivery Service</i>	100,00	100,00	100,00	100,00	100,00	100,00	100,00	100,00	100,00	100,00	100,00	100,00	100,00
Sarana dan Penunjang Transpor / <i>Transport Equipment and Support</i>	102,31	102,39	102,48	102,49	102,95	102,95	102,95	102,95	102,95	102,95	103,03	103,03	102,79
Jasa Keuangan / <i>Financial Services</i>	111,42	111,42	111,42	111,42	111,42	111,42	111,42	111,42	111,42	111,42	111,42	111,42	111,42

**INDEKS HARGA KONSUMEN MENURUT KELOMPOK DAN SUB KELOMPOK PENGELUARAN TAHUN 2015**

*Consumer Price Index by Group and Sub Group of Expenditure, 2015*

(2012=100)

**SAMPIT**

KELOMPOK/SUBKELOMPOK <i>Group/Sub Group</i>	BULAN / Month												RATA-RATA <i>Average</i>
	JAN	FEB	MAR	APR	MAY	JUN	JUL	AGS	SEP	OCT	NOV	DEC	
<b>U M U M / T O T A L / General/Total</b>	<b>117,94</b>	<b>117,11</b>	<b>117,43</b>	<b>118,04</b>	<b>118,56</b>	<b>119,64</b>	<b>120,71</b>	<b>121,22</b>	<b>121,27</b>	<b>121,68</b>	<b>122,30</b>	<b>123,94</b>	<b>119,99</b>
<b>BAHAN MAKANAN / Foodstuff</b>	<b>125,16</b>	<b>122,41</b>	<b>121,48</b>	<b>120,85</b>	<b>121,94</b>	<b>125,34</b>	<b>127,48</b>	<b>127,70</b>	<b>127,02</b>	<b>125,28</b>	<b>126,56</b>	<b>131,59</b>	<b>125,23</b>
Padi-padian, Umbi-umbian dan Hasilnya / <i>Cereals, Roots, and Their Products</i>	113,49	112,68	114,81	112,59	112,22	113,04	113,87	116,48	117,52	117,98	118,48	119,64	115,23
Daging dan Hasil-hasilnya / <i>Meat and Its Products</i>	139,70	124,57	107,82	107,38	112,00	130,90	136,50	122,01	118,18	110,52	121,66	145,27	123,04
Ikan Segar / <i>Fresh Fish</i>	131,79	131,93	130,78	130,95	128,49	128,09	130,28	130,13	129,93	126,60	127,86	133,61	130,04
Ikan Diawetkan / <i>Preserved Fish</i>	132,77	140,14	140,70	133,16	140,01	142,16	131,60	130,80	134,04	134,13	132,86	134,93	135,61
Telur, Susu dan Hasil-hasilnya / <i>Eggs, Milk, and Their Products</i>	119,31	116,78	112,63	112,28	114,72	118,53	117,21	118,33	118,62	116,50	115,93	120,48	116,78
Sayur-sayuran / <i>Vegetables</i>	117,02	111,34	112,28	109,43	116,72	111,87	120,54	125,15	128,36	137,12	137,04	126,35	121,10
Kacang - kacang / <i>Beans and Nuts</i>	112,08	112,69	112,73	112,99	112,97	112,98	113,15	113,15	112,94	113,03	113,20	113,11	112,92
Buah - buahan / <i>Fruits</i>	143,34	143,50	140,96	140,03	135,96	149,91	155,15	153,86	150,82	151,05	150,03	152,10	147,23
Bumbu - bumbu / <i>Spices</i>	133,46	127,41	139,38	144,86	149,16	150,82	151,27	159,61	152,28	139,45	139,52	158,59	145,48
Lemak dan Minyak / <i>Fat and Oil</i>	106,07	105,17	105,15	105,47	107,96	107,69	107,90	107,41	107,14	106,55	106,55	107,42	106,71
Bahan Makanan Lainnya / <i>Others</i>	114,57	115,83	114,49	115,49	115,49	117,38	117,33	117,33	117,37	117,37	116,84	116,93	116,37
<b>MAKANAN JADI, MINUMAN, ROKOK &amp; TEMBAKAU / Prepared Food, Beverages, Cigarette, and Tobacco</b>	<b>117,34</b>	<b>117,93</b>	<b>119,17</b>	<b>121,09</b>	<b>121,95</b>	<b>122,93</b>	<b>123,18</b>	<b>123,92</b>	<b>123,91</b>	<b>126,26</b>	<b>127,01</b>	<b>128,16</b>	<b>122,74</b>
Makanan Jadi / <i>Prepared Food</i>	112,84	112,95	114,01	116,34	117,33	117,39	117,65	118,45	118,46	122,00	122,23	122,23	117,66
Minuman yang Tidak Beralkohol / <i>Non Alcoholic Beverages</i>	113,22	115,41	116,88	118,12	118,91	119,82	120,12	120,22	120,03	120,10	122,57	122,82	119,02
Tembakau dan Minuman Beralkohol / <i>Tobacco and Alcoholic Beverages</i>	132,12	132,30	133,69	135,34	135,94	139,19	139,39	140,60	140,72	142,46	142,77	147,55	138,51
<b>PERUMAHAN, AIR, LISTRIK, GAS &amp; BAHAN BAKAR / Housing, Water, Electricity, Gas, and Fuel</b>	<b>114,30</b>	<b>114,36</b>	<b>114,63</b>	<b>114,68</b>	<b>114,82</b>	<b>114,95</b>	<b>114,99</b>	<b>114,90</b>	<b>115,09</b>	<b>115,10</b>	<b>115,22</b>	<b>115,48</b>	<b>114,88</b>
Biaya Tempat Tinggal / <i>Dwelling Cost</i>	111,20	111,27	111,31	111,16	111,18	111,19	111,12	111,10	111,13	110,92	111,09	111,10	111,15
Bahan Bakar, Penerangan dan Air / <i>Fuel, Electricity, and Water</i>	122,21	121,00	121,85	122,24	122,52	123,00	122,80	122,50	122,49	122,30	122,26	123,03	122,35
Perlengkapan Rumah tangga / <i>Household Equipment</i>	114,11	115,25	115,53	115,95	116,21	116,33	117,06	117,13	118,22	119,27	119,48	119,75	117,02
Penyelenggaraan Rumah tangga / <i>Household Operation</i>	112,03	113,55	113,72	113,34	113,50	113,50	113,55	113,27	113,40	113,38	113,51	113,84	113,38
<b>SANDANG / Clothing</b>	<b>101,31</b>	<b>102,66</b>	<b>103,16</b>	<b>104,02</b>	<b>104,84</b>	<b>104,94</b>	<b>106,51</b>	<b>107,29</b>	<b>107,46</b>	<b>108,34</b>	<b>108,83</b>	<b>109,01</b>	<b>105,70</b>
Sandang Laki-laki / <i>Clothing for Men</i>	107,29	107,87	108,18	110,30	111,97	111,97	113,22	113,76	113,75	115,88	117,13	117,47	112,40
Sandang Wanita / <i>Clothing for Women</i>	103,29	107,64	109,38	111,47	111,89	112,12	113,28	115,28	115,49	116,89	117,42	117,65	112,65
Sandang Anak-anak / <i>Clothing for Children</i>	102,31	103,98	104,17	104,30	105,62	105,64	107,67	108,56	108,56	109,12	109,55	109,65	106,59
Barang Pribadi dan Sandang Lain / <i>Personal Effects</i>	96,17	96,43	96,63	96,46	96,70	96,83	98,58	98,88	99,22	99,22	99,26	99,36	97,81
<b>KESEHATAN / Health</b>	<b>107,30</b>	<b>107,59</b>	<b>109,98</b>	<b>110,32</b>	<b>110,51</b>	<b>110,56</b>	<b>110,95</b>	<b>111,31</b>	<b>111,57</b>	<b>111,75</b>	<b>112,25</b>	<b>112,67</b>	<b>110,56</b>
Jasa Kesehatan / <i>Health Services</i>	103,55	103,55	103,55	103,73	103,73	103,73	103,73	103,88	103,88	103,88	103,88	103,88	103,75
Obat-obatan / <i>Medicine</i>	107,42	107,76	119,91	119,91	119,96	119,96	120,06	121,62	122,37	122,60	124,58	125,78	119,33
Jasa Perawatan Jasmani / <i>Personal Care Services</i>	101,43	101,43	101,43	103,73	103,73	103,73	103,73	103,73	103,73	103,73	103,73	103,73	103,16
Perawatan Jasmani dan Kosmetika / <i>Personal Care and Cosmetics</i>	110,74	111,26	112,03	112,37	112,77	112,89	113,71	113,83	114,13	114,43	114,82	115,30	113,19
<b>PENDIDIKAN, REKREASI DAN OLAH RAGA / Education, Recreation, Sports</b>	<b>123,75</b>	<b>124,26</b>	<b>124,38</b>	<b>124,51</b>	<b>125,35</b>	<b>125,59</b>	<b>125,70</b>	<b>132,05</b>	<b>132,09</b>	<b>132,44</b>	<b>132,45</b>	<b>132,65</b>	<b>127,94</b>
Pendidikan / <i>Education</i>	142,44	142,44	142,44	142,44	142,44	142,44	142,55	157,63	157,63	157,83	157,83	157,83	148,83
Kursus-kursus / <i>Pelatihan / Courses</i>	105,82	105,82	105,82	105,82	105,82	105,82	105,82	105,82	105,82	105,82	105,82	105,82	105,82
Perlengkapan / <i>Peralatan Pendidikan / Education Equipments</i>	104,17	105,69	105,98	106,29	106,59	107,27	107,12	107,42	107,62	108,86	109,21	109,42	107,14
Rekreasi / <i>Recreations</i>	115,67	116,05	116,28	116,50	118,97	119,32	119,63	119,63	119,63	119,72	119,56	120,05	118,42
Olahraga / <i>Sports</i>	100,00	103,81	103,81	103,81	103,81	103,81	103,81	104,04	104,04	104,04	104,04	104,04	103,59
<b>TRANSPOR, KOMUNIKASI DAN JASA KEUANGAN / Transport, Communication, and Financial Services</b>	<b>120,89</b>	<b>118,57</b>	<b>119,44</b>	<b>121,55</b>	<b>121,18</b>	<b>121,14</b>	<b>123,13</b>	<b>122,38</b>	<b>123,27</b>	<b>125,50</b>	<b>125,95</b>	<b>126,35</b>	<b>122,45</b>
Transpor / <i>Transport</i>	132,88	129,35	130,87	133,55	133,12	133,06	136,32	134,78	135,44	138,63	138,96	139,57	134,71
Komunikasi dan Pengiriman / <i>Communication and Delivery Service</i>	92,57	92,37	92,00	92,70	92,35	92,35	91,84	92,19	92,54	93,20	94,13	94,13	92,70
Sarana dan Penunjang Transpor / <i>Transport Equipment and Support</i>	114,44	114,44	114,40	116,43	116,43	116,43	116,59	118,29	122,25	122,28	122,28	122,40	118,06
Jasa Keuangan / <i>Financial Services</i>	121,36	121,36	121,36	121,36	121,36	121,36	121,36	121,36	121,36	121,36	121,36	121,36	121,36

**INDEKS HARGA KONSUMEN MENURUT KELOMPOK DAN SUB KELOMPOK PENGELUARAN TAHUN 2015**  
*Consumer Price Index by Group and Sub Group of Expenditure, 2015*  
 (2012=100)

**PALANGKARAYA**

KELOMPOK/SUBKELOMPOK <i>Group/Sub Group</i>	BULAN / Month												RATA-RATA <i>Average</i>
	JAN	FEB	MAR	APR	MAY	JUN	JUL	AGS	SEP	OCT	NOV	DEC	
<b>U M U M / T O T A L / General/Total</b>	<b>117,08</b>	<b>116,26</b>	<b>115,97</b>	<b>116,06</b>	<b>117,28</b>	<b>118,41</b>	<b>119,52</b>	<b>118,72</b>	<b>118,32</b>	<b>118,97</b>	<b>119,98</b>	<b>121,04</b>	<b>118,13</b>
<b>BAHAN MAKANAN / Foodstuff</b>	<b>123,67</b>	<b>120,82</b>	<b>118,54</b>	<b>117,28</b>	<b>118,81</b>	<b>122,19</b>	<b>123,58</b>	<b>122,05</b>	<b>119,89</b>	<b>122,87</b>	<b>126,09</b>	<b>129,35</b>	<b>122,10</b>
Padi-padian, Umbi-umbian dan Hasilnya / <i>Cereals, Roots, and Their Products</i>	117,54	119,03	121,83	122,44	127,04	132,07	132,41	130,89	122,97	123,97	125,37	125,48	125,09
Daging dan Hasil-hasilnya / <i>Meat and Its Products</i>	127,25	119,24	104,30	101,25	103,82	123,96	131,52	116,82	112,37	107,76	121,35	143,80	117,79
Ikan Segar / <i>Fresh Fish</i>	135,00	131,02	126,24	122,89	121,42	119,14	119,49	122,30	126,25	131,59	133,52	137,52	127,20
Ikan Diawetkan / <i>Preserved Fish</i>	118,58	116,89	116,35	112,82	110,61	117,83	114,88	111,94	116,27	119,55	120,54	122,08	116,53
Telur, Susu dan Hasil-hasilnya / <i>Eggs, Milk, and Their Products</i>	125,94	125,50	122,30	122,01	123,31	125,52	124,76	125,83	126,69	125,29	124,19	128,23	124,96
Sayur-sayuran / <i>Vegetables</i>	113,38	110,41	107,47	101,81	98,14	97,55	105,82	108,55	106,11	127,76	140,35	121,00	111,53
Kacang - kacang / <i>Beans and Nuts</i>	118,73	118,49	118,72	118,61	118,27	118,58	120,19	121,39	122,65	130,33	130,29	130,13	122,20
Buah - buahan / <i>Fruits</i>	125,32	125,22	126,45	123,57	125,75	125,84	129,87	130,10	125,78	124,28	124,26	125,76	126,02
Bumbu - bumbu / <i>Spices</i>	129,26	114,50	120,61	129,63	139,87	138,45	126,27	121,12	116,47	116,00	113,43	131,90	124,79
Lemak dan Minyak / <i>Fat and Oil</i>	108,38	107,78	108,56	108,56	108,40	108,73	108,62	108,62	108,84	108,30	104,37	103,50	107,66
Bahan Makanan Lainnya / <i>Others</i>	125,66	125,75	126,76	126,76	126,76	127,32	128,90	129,76	129,76	130,39	131,13	131,13	128,34
<b>MAKANAN JADI, MINUMAN, ROKOK &amp; TEMBAKAU / Prepared Food, Beverages, Cigarette, and Tobacco</b>	<b>121,75</b>	<b>122,01</b>	<b>123,24</b>	<b>123,50</b>	<b>126,08</b>	<b>127,66</b>	<b>128,10</b>	<b>128,20</b>	<b>128,76</b>	<b>128,85</b>	<b>129,35</b>	<b>129,67</b>	<b>126,43</b>
Makanan Jadi / <i>Prepared Food</i>	122,68	123,02	124,49	124,56	128,02	129,28	129,40	129,46	130,23	130,31	130,80	131,24	127,79
Minuman yang Tidak Beralkohol / <i>Non Alcoholic Beverages</i>	108,44	108,60	109,80	111,04	112,35	113,92	114,71	114,85	114,28	114,07	114,60	114,76	112,62
Tembakau dan Minuman Beralkohol / <i>Tobacco and Alcoholic Beverages</i>	132,36	132,40	132,61	132,61	132,72	135,77	137,16	137,42	138,27	138,79	139,25	139,25	135,72
<b>PERUMAHAN, AIR, LISTRIK, GAS &amp; BAHAN BAKAR / Housing, Water, Electricity, Gas, and Fuel</b>	<b>114,41</b>	<b>114,75</b>	<b>114,74</b>	<b>114,82</b>	<b>115,85</b>	<b>115,72</b>	<b>116,80</b>	<b>116,66</b>	<b>116,39</b>	<b>116,05</b>	<b>116,04</b>	<b>116,46</b>	<b>115,72</b>
Biaya Tempat Tinggal / <i>Dwelling Cost</i>	111,19	111,54	110,92	111,21	112,76	112,71	114,03	113,85	113,66	113,52	113,46	113,61	112,71
Bahan Bakar, Penerangan dan Air / <i>Fuel, Electricity, and Water</i>	125,77	125,92	127,46	126,93	126,65	126,10	126,97	127,05	126,30	125,06	125,12	126,53	126,32
Perlengkapan Rumah tangga / <i>Household Equipment</i>	112,60	113,44	113,40	113,28	113,44	113,60	113,85	113,35	113,31	113,36	113,78	114,27	113,47
Penyelenggaraan Rumah tangga / <i>Household Operation</i>	112,18	112,32	113,33	113,65	114,67	114,76	115,20	115,28	115,34	115,43	115,12	115,07	114,36
<b>SANDANG / Clothing</b>	<b>109,35</b>	<b>109,96</b>	<b>109,77</b>	<b>110,96</b>	<b>112,39</b>	<b>113,03</b>	<b>113,44</b>	<b>112,44</b>	<b>113,31</b>	<b>113,62</b>	<b>113,58</b>	<b>113,32</b>	<b>112,10</b>
Sandang Laki-laki / <i>Clothing for Men</i>	108,10	108,06	107,50	109,35	112,23	113,73	114,56	114,12	113,98	114,08	114,96	115,02	112,14
Sandang Wanita / <i>Clothing for Women</i>	109,48	109,28	109,13	109,63	110,75	111,24	112,95	113,23	113,62	113,80	113,98	114,03	111,76
Sandang Anak-anak / <i>Clothing for Children</i>	112,13	114,23	114,48	116,05	117,87	118,39	118,39	116,71	117,68	117,61	117,94	117,59	116,59
Barang Pribadi dan Sandang Lain / <i>Personal Effects</i>	108,13	108,75	108,48	109,37	109,49	109,63	109,03	107,15	109,12	110,02	108,75	108,06	108,83
<b>KESEHATAN / Health</b>	<b>111,30</b>	<b>110,65</b>	<b>111,89</b>	<b>112,76</b>	<b>113,22</b>	<b>114,06</b>	<b>114,10</b>	<b>114,73</b>	<b>116,13</b>	<b>116,77</b>	<b>118,04</b>	<b>118,48</b>	<b>114,34</b>
Jasa Kesehatan / <i>Health Services</i>	100,85	101,50	101,50	101,50	101,50	101,80	101,80	102,50	104,42	104,42	104,63	104,63	102,59
Obat-obatan / <i>Medicine</i>	118,08	118,26	117,46	118,19	118,19	117,44	117,43	117,43	117,43	117,49	121,72	121,82	118,41
Jasa Perawatan Jasmani / <i>Personal Care Services</i>	110,05	110,05	117,46	117,46	117,46	117,46	117,46	117,46	117,46	117,46	117,46	117,46	116,23
Perawatan Jasmani dan Kosmetika / <i>Personal Care and Cosmetics</i>	115,00	112,79	115,19	116,90	118,04	120,36	120,46	121,51	123,58	125,15	125,60	126,63	120,10
<b>PENDIDIKAN, REKREASI DAN OLAH RAGA / Education, Recreation, Sports</b>	<b>111,53</b>	<b>111,69</b>	<b>111,64</b>	<b>111,73</b>	<b>111,80</b>	<b>111,87</b>	<b>112,51</b>	<b>112,87</b>	<b>113,70</b>	<b>113,74</b>	<b>113,74</b>	<b>113,86</b>	<b>112,56</b>
Pendidikan / <i>Education</i>	115,21	115,21	115,21	115,21	115,21	115,21	115,94	116,82	118,17	118,17	118,17	118,17	116,39
Kursus-kursus / <i>Pelatihan / Courses</i>	115,78	115,78	115,78	115,78	117,25	117,25	122,17	122,17	122,17	122,17	122,17	122,83	119,28
Perlengkapan / <i>Peralatan Pendidikan / Education Equipments</i>	104,62	105,77	104,91	106,06	106,17	107,26	107,67	106,55	106,62	106,68	106,72	106,90	106,33
Rekreasi / <i>Recreations</i>	104,65	104,65	104,88	104,66	104,70	104,59	104,52	104,32	104,34	104,48	104,47	104,82	104,59
Olahraga / <i>Sports</i>	113,34	114,62	114,62	114,62	114,83	110,80	110,80	110,80	110,80	110,80	110,80	110,80	112,30
<b>TRANSPOR, KOMUNIKASI DAN JASA KEUANGAN / Transport, Communication, and Financial Services</b>	<b>112,83</b>	<b>111,12</b>	<b>110,88</b>	<b>112,08</b>	<b>112,17</b>	<b>112,10</b>	<b>114,35</b>	<b>111,88</b>	<b>111,28</b>	<b>111,10</b>	<b>111,71</b>	<b>112,43</b>	<b>111,99</b>
Transpor / <i>Transport</i>	121,28	118,26	119,10	121,47	121,54	121,20	125,16	120,60	119,72	119,64	120,63	121,89	120,87
Komunikasi dan Pengiriman / <i>Communication and Delivery Service</i>	99,05	99,05	96,85	96,30	96,45	96,82	96,66	97,19	96,94	96,53	96,54	96,54	97,08
Sarana dan Penunjang Transpor / <i>Transport Equipment and Support</i>	107,96	108,55	108,55	108,75	108,75	108,75	108,75	108,75	108,75	108,75	109,15	109,15	108,72
Jasa Keuangan / <i>Financial Services</i>	115,84	115,84	115,84	115,84	115,84	115,84	115,84	115,84	115,84	115,84	115,84	115,84	115,84



**INDEKS HARGA KONSUMEN MENURUT KELOMPOK DAN SUB KELOMPOK PENGELUARAN TAHUN 2015**  
*Consumer Price Index by Group and Sub Group of Expenditure, 2015*  
 (2012=100)

**TANJUNG**

KELOMPOK/SUBKELOMPOK <i>Group/Sub Group</i>	BULAN / Month												RATA-RATA <i>Average</i>
	JAN	FEB	MAR	APR	MAY	JUN	JUL	AGS	SEP	OCT	NOV	DEC	
<b>U M U M / T O T A L / General/Total</b>	<b>117,46</b>	<b>116,49</b>	<b>116,93</b>	<b>117,40</b>	<b>118,38</b>	<b>118,79</b>	<b>119,84</b>	<b>120,80</b>	<b>121,93</b>	<b>122,78</b>	<b>123,65</b>	<b>124,75</b>	<b>119,93</b>
<b>BAHAN MAKANAN / Foodstuff</b>	<b>129,60</b>	<b>123,01</b>	<b>124,28</b>	<b>124,53</b>	<b>126,34</b>	<b>127,04</b>	<b>128,46</b>	<b>127,75</b>	<b>129,47</b>	<b>132,88</b>	<b>136,04</b>	<b>139,99</b>	<b>129,12</b>
Padi-padian, Umbi-umbian dan Hasilnya / <i>Cereals, Roots, and Their Products</i>	136,64	138,96	147,00	149,88	151,71	155,19	155,75	154,84	151,15	151,57	149,87	151,08	149,47
Daging dan Hasil-hasilnya / <i>Meat and Its Products</i>	100,54	92,02	79,23	77,51	82,80	97,32	101,90	90,37	87,58	82,33	92,53	108,02	91,01
Ikan Segar / <i>Fresh Fish</i>	124,55	116,64	109,74	104,74	103,78	102,52	107,85	109,12	109,88	117,81	116,40	123,77	112,23
Ikan Diawetkan / <i>Preserved Fish</i>	124,59	127,64	101,20	104,02	114,86	114,02	112,93	104,13	99,76	111,35	115,66	123,48	112,80
Telur, Susu dan Hasil-hasilnya / <i>Eggs, Milk, and Their Products</i>	115,64	115,12	113,51	112,76	113,27	115,08	114,55	114,61	114,43	113,59	113,48	115,05	114,26
Sayur-sayuran / <i>Vegetables</i>	200,51	158,00	175,67	184,70	184,85	175,93	182,81	207,52	227,78	242,49	265,00	247,30	204,38
Kacang - kacang / <i>Beans and Nuts</i>	118,67	116,10	116,10	116,32	116,85	117,88	118,85	119,68	119,78	118,82	118,72	118,72	118,04
Buah - buahan / <i>Fruits</i>	115,47	116,71	117,21	114,78	112,76	116,66	116,16	110,45	113,91	113,91	114,61	118,06	115,06
Bumbu - bumbu / <i>Spices</i>	121,90	118,47	141,34	144,18	160,39	146,24	132,66	114,24	120,00	127,62	132,78	158,15	134,83
Lemak dan Minyak / <i>Fat and Oil</i>	118,14	115,80	116,11	116,11	113,43	113,65	113,76	112,83	112,30	112,03	111,72	111,27	113,91
Bahan Makanan Lainnya / <i>Others</i>	103,85	103,85	103,85	103,85	104,36	104,36	106,54	104,36	106,54	106,54	106,54	106,54	105,10
<b>MAKANAN JADI, MINUMAN, ROKOK &amp; TEMBAKAU / Prepared Food, Beverages, Cigarette, and Tobacco</b>	<b>120,64</b>	<b>122,24</b>	<b>122,44</b>	<b>123,03</b>	<b>123,85</b>	<b>124,93</b>	<b>126,05</b>	<b>130,91</b>	<b>132,23</b>	<b>132,34</b>	<b>132,95</b>	<b>133,48</b>	<b>127,09</b>
Makanan Jadi / <i>Prepared Food</i>	123,98	124,87	124,89	125,12	125,80	126,72	128,34	135,60	137,19	137,40	138,31	138,44	130,56
Minuman yang Tidak Beralkohol / <i>Non Alcoholic Beverages</i>	111,99	111,99	112,11	113,68	114,84	116,14	116,43	118,03	117,95	117,46	117,07	117,40	115,42
Tembakau dan Minuman Beralkohol / <i>Tobacco and Alcoholic Beverages</i>	117,01	121,98	122,80	123,72	124,72	126,11	126,37	126,37	127,92	128,15	128,58	130,50	125,35
<b>PERUMAHAN, AIR, LISTRIK, GAS &amp; BAHAN BAKAR / Housing, Water, Electricity, Gas, and Fuel</b>	<b>111,55</b>	<b>112,03</b>	<b>112,15</b>	<b>112,09</b>	<b>113,58</b>	<b>113,71</b>	<b>113,73</b>	<b>113,47</b>	<b>113,86</b>	<b>113,85</b>	<b>113,64</b>	<b>113,80</b>	<b>113,12</b>
Biaya Tempat Tinggal / <i>Dwelling Cost</i>	111,76	112,43	112,34	112,12	114,41	114,37	114,37	114,07	114,69	114,74	114,17	114,00	113,62
Bahan Bakar, Penerangan dan Air / <i>Fuel, Electricity, and Water</i>	109,76	109,83	109,89	110,04	110,13	110,31	110,30	110,04	109,59	109,46	109,63	110,33	109,94
Perlengkapan Rumah tangga / <i>Household Equipment</i>	114,72	115,47	116,71	116,76	116,71	117,33	117,72	117,79	119,42	119,38	119,88	120,50	117,70
Penyelenggaraan Rumah tangga / <i>Household Operation</i>	111,75	111,99	112,31	112,55	114,72	115,15	115,12	114,69	114,74	114,74	114,76	114,94	113,96
<b>SANDANG / Clothing</b>	<b>107,76</b>	<b>111,28</b>	<b>111,27</b>	<b>111,50</b>	<b>111,61</b>	<b>112,00</b>	<b>112,78</b>	<b>112,74</b>	<b>113,70</b>	<b>113,74</b>	<b>113,75</b>	<b>113,38</b>	<b>112,13</b>
Sandang Laki-laki / <i>Clothing for Men</i>	106,73	109,79	109,79	109,85	109,85	109,85	113,32	113,68	113,40	113,32	112,67	112,67	111,24
Sandang Wanita / <i>Clothing for Women</i>	111,35	118,06	118,37	118,37	118,37	118,48	118,69	118,69	120,56	120,63	122,97	122,97	118,96
Sandang Anak-anak / <i>Clothing for Children</i>	105,15	108,19	108,37	108,87	108,87	109,57	109,57	109,57	109,57	109,57	109,57	109,57	108,87
Barang Pribadi dan Sandang Lain / <i>Personal Effects</i>	108,09	109,47	108,94	109,26	109,73	110,40	110,00	109,48	111,79	111,95	110,36	108,88	109,86
<b>KESEHATAN / Health</b>	<b>115,83</b>	<b>117,30</b>	<b>117,49</b>	<b>117,56</b>	<b>117,61</b>	<b>118,13</b>	<b>118,25</b>	<b>118,44</b>	<b>119,21</b>	<b>119,34</b>	<b>119,20</b>	<b>119,38</b>	<b>118,15</b>
Jasa Kesehatan / <i>Health Services</i>	113,59	113,80	113,80	113,80	113,80	113,80	113,80	113,80	113,80	113,80	113,80	113,80	113,78
Obat-obatan / <i>Medicine</i>	111,99	113,27	113,46	113,46	113,46	113,46	113,62	113,90	114,10	115,20	115,20	115,20	113,86
Jasa Perawatan Jasmani / <i>Personal Care Services</i>	118,73	118,73	118,73	118,73	118,73	118,73	122,40	122,40	122,40	122,40	122,40	122,40	120,57
Perawatan Jasmani dan Kosmetika / <i>Personal Care and Cosmetics</i>	118,53	121,37	121,76	121,90	122,03	123,22	122,99	123,34	125,05	125,05	124,74	125,15	122,93
<b>PENDIDIKAN, REKREASI DAN OLAH RAGA / Education, Recreation, Sports</b>	<b>109,20</b>	<b>111,55</b>	<b>111,96</b>	<b>112,00</b>	<b>112,00</b>	<b>112,05</b>	<b>119,29</b>	<b>120,38</b>	<b>120,81</b>	<b>120,82</b>	<b>120,99</b>	<b>121,07</b>	<b>116,01</b>
Pendidikan / <i>Education</i>	116,91	116,91	116,91	116,91	116,91	116,91	133,06	135,22	135,22	135,22	135,22	135,22	125,89
Kursus-kursus / <i>Pelatihan / Courses</i>	100,00	100,00	100,00	100,00	100,00	100,00	100,00	100,00	100,00	100,00	100,00	100,00	100,00
Perlengkapan / <i>Peralatan Pendidikan / Education Equipments</i>	100,23	101,15	103,21	103,44	103,44	103,44	103,88	104,50	105,93	105,93	106,64	106,64	104,04
Rekreasi / <i>Recreations</i>	105,55	112,91	112,91	112,91	112,91	113,06	112,94	112,98	113,48	113,48	113,61	113,89	112,55
Olahraga / <i>Sports</i>	101,50	104,27	104,27	104,27	104,27	104,27	104,27	104,27	104,27	104,27	104,27	104,27	104,07
<b>TRANSPOR, KOMUNIKASI DAN JASA KEUANGAN / Transport, Communication, and Financial Services</b>	<b>109,66</b>	<b>107,26</b>	<b>107,55</b>	<b>109,47</b>	<b>109,60</b>	<b>108,95</b>	<b>108,97</b>	<b>108,98</b>	<b>110,51</b>	<b>110,52</b>	<b>110,75</b>	<b>110,85</b>	<b>109,42</b>
Transpor / <i>Transport</i>	110,61	107,10	109,10	111,99	112,07	112,02	112,06	111,97	114,79	114,78	114,76	114,90	112,18
Komunikasi dan Pengiriman / <i>Communication and Delivery Service</i>	97,00	96,36	91,96	92,20	92,55	89,64	89,64	89,90	88,52	88,52	89,50	89,50	91,27
Sarana dan Penunjang Transpor / <i>Transport Equipment and Support</i>	132,82	132,90	133,13	133,13	133,13	133,75	133,75	133,75	134,03	134,28	134,45	134,45	133,63
Jasa Keuangan / <i>Financial Services</i>	109,37	109,37	109,37	109,37	109,37	109,37	109,37	109,37	109,37	109,37	109,37	109,37	109,37

**INDEKS HARGA KONSUMEN MENURUT KELOMPOK DAN SUB KELOMPOK PENGELUARAN TAHUN 2015**  
*Consumer Price Index by Group and Sub Group of Expenditure, 2015*  
 (2012=100)

**BANJARMASIN**

KELOMPOK/SUBKELOMPOK <i>Group/Sub Group</i>	BULAN / Month												RATA-RATA <i>Average</i>
	JAN	FEB	MAR	APR	MAY	JUN	JUL	AGS	SEP	OCT	NOV	DEC	
<b>U M U M / T O T A L / General/Total</b>	<b>116,15</b>	<b>116,22</b>	<b>115,82</b>	<b>116,26</b>	<b>116,62</b>	<b>117,55</b>	<b>118,89</b>	<b>118,96</b>	<b>119,59</b>	<b>119,78</b>	<b>120,27</b>	<b>121,80</b>	<b>118,16</b>
<b>BAHAN MAKANAN / Foodstuff</b>	<b>128,21</b>	<b>127,45</b>	<b>123,48</b>	<b>122,17</b>	<b>122,36</b>	<b>124,26</b>	<b>126,06</b>	<b>125,01</b>	<b>124,71</b>	<b>124,57</b>	<b>126,64</b>	<b>129,36</b>	<b>125,36</b>
Padi-padian, Umbi-umbian dan Hasilnya / <i>Cereals, Roots, and Their Products</i>	124,72	125,35	128,63	129,08	129,59	131,07	131,24	130,29	130,48	130,43	130,49	131,14	129,38
Daging dan Hasil-hasilnya / <i>Meat and Its Products</i>	118,51	117,86	108,31	105,16	109,76	112,10	117,10	116,38	116,14	112,85	112,97	121,86	114,08
Ikan Segar / <i>Fresh Fish</i>	137,03	135,29	127,17	121,85	116,66	118,86	120,19	121,86	124,67	126,30	132,54	130,83	126,10
Ikan Diawetkan / <i>Preserved Fish</i>	125,56	126,59	123,31	121,00	127,77	128,29	128,77	119,50	124,64	127,28	129,33	133,28	126,28
Telur, Susu dan Hasil-hasilnya / <i>Eggs, Milk, and Their Products</i>	122,85	121,17	116,84	117,34	118,78	121,89	120,84	121,54	120,99	120,86	120,03	125,26	120,70
Sayur-sayuran / <i>Vegetables</i>	143,06	143,31	131,27	127,06	123,32	119,61	124,74	127,52	122,83	125,85	139,59	136,78	130,41
Kacang - kacang / <i>Beans and Nuts</i>	110,33	110,61	110,80	110,83	111,09	111,40	111,93	112,02	113,29	115,27	115,10	115,32	112,33
Buah - buahan / <i>Fruits</i>	142,13	149,96	139,33	142,44	139,78	145,87	154,89	150,62	144,18	145,52	144,88	147,71	145,61
Bumbu - bumbu / <i>Spices</i>	137,54	123,59	125,10	126,17	136,89	141,61	143,05	129,68	126,11	118,57	119,05	136,36	130,31
Lemak dan Minyak / <i>Fat and Oil</i>	109,64	109,80	109,95	109,57	108,57	107,22	107,55	107,93	107,54	107,33	107,09	106,79	108,25
Bahan Makanan Lainnya / <i>Others</i>	123,64	124,00	122,78	121,80	121,80	122,57	123,68	126,86	127,30	129,18	130,44	130,69	125,40
<b>MAKANAN JADI, MINUMAN, ROKOK &amp; TEMBAKAU / Prepared Food, Beverages, Cigarette, and Tobacco</b>	<b>119,28</b>	<b>119,72</b>	<b>119,91</b>	<b>120,77</b>	<b>121,75</b>	<b>122,23</b>	<b>124,70</b>	<b>125,82</b>	<b>127,18</b>	<b>127,50</b>	<b>127,75</b>	<b>128,58</b>	<b>123,77</b>
Makanan Jadi / <i>Prepared Food</i>	121,53	121,64	121,70	121,86	122,70	122,87	125,49	126,58	127,68	128,08	128,38	129,38	124,82
Minuman yang Tidak Beralkohol / <i>Non Alcoholic Beverages</i>	106,15	107,33	107,97	109,07	110,40	112,41	116,55	118,85	118,90	118,87	118,90	119,79	113,77
Tembakau dan Minuman Beralkohol / <i>Tobacco and Alcoholic Beverages</i>	122,58	123,77	124,07	128,06	129,30	129,65	129,65	129,65	133,63	133,93	134,15	134,15	129,38
<b>PERUMAHAN, AIR, LISTRIK, GAS &amp; BAHAN BAKAR / Housing, Water, Electricity, Gas, and Fuel</b>	<b>112,04</b>	<b>112,57</b>	<b>113,09</b>	<b>113,74</b>	<b>113,80</b>	<b>113,88</b>	<b>114,25</b>	<b>114,63</b>	<b>115,32</b>	<b>115,10</b>	<b>115,41</b>	<b>115,85</b>	<b>114,14</b>
Biaya Tempat Tinggal / <i>Dwelling Cost</i>	109,88	110,22	110,59	110,62	110,61	110,61	110,94	111,36	112,07	112,07	112,46	112,93	111,20
Bahan Bakar, Penerangan dan Air / <i>Fuel, Electricity, and Water</i>	121,65	122,60	123,82	126,21	126,45	126,66	126,76	126,85	126,85	125,79	125,78	126,30	125,48
Perlengkapan Rumah tangga / <i>Household Equipment</i>	104,23	105,34	105,34	105,95	105,95	105,75	107,18	107,85	110,78	111,18	111,25	111,56	107,70
Penyelenggaraan Rumah tangga / <i>Household Operation</i>	107,68	107,71	107,84	107,88	107,94	108,42	108,86	109,44	109,88	109,91	110,72	110,82	108,93
<b>SANDANG / Clothing</b>	<b>101,94</b>	<b>102,32</b>	<b>102,05</b>	<b>102,29</b>	<b>102,46</b>	<b>103,69</b>	<b>104,86</b>	<b>104,69</b>	<b>105,39</b>	<b>106,38</b>	<b>106,09</b>	<b>107,58</b>	<b>104,15</b>
Sandang Laki-laki / <i>Clothing for Men</i>	106,75	107,34	107,80	107,80	107,83	109,78	112,32	112,35	113,10	114,28	114,28	115,48	110,76
Sandang Wanita / <i>Clothing for Women</i>	108,91	109,14	109,14	109,14	109,67	111,21	113,63	113,66	113,95	114,59	115,44	120,79	112,44
Sandang Anak-anak / <i>Clothing for Children</i>	104,76	104,69	104,86	104,86	104,86	105,25	107,26	106,88	105,97	107,13	107,95	108,06	106,04
Barang Pribadi dan Sandang Lain / <i>Personal Effects</i>	92,77	93,34	92,23	92,89	92,99	94,03	93,07	92,77	94,60	95,63	93,77	93,59	93,47
<b>KESEHATAN / Health</b>	<b>116,55</b>	<b>120,07</b>	<b>120,21</b>	<b>120,86</b>	<b>121,02</b>	<b>125,33</b>	<b>126,73</b>	<b>126,98</b>	<b>128,76</b>	<b>129,31</b>	<b>129,69</b>	<b>129,80</b>	<b>124,61</b>
Jasa Kesehatan / <i>Health Services</i>	117,95	125,37	125,37	126,39	126,39	135,87	135,87	135,87	135,87	135,87	135,87	135,87	131,05
Obat-obatan / <i>Medicine</i>	126,80	129,68	130,09	131,13	131,23	131,32	136,10	136,33	141,02	142,21	142,52	142,52	135,08
Jasa Perawatan Jasmani / <i>Personal Care Services</i>	111,31	111,31	111,31	111,31	111,31	112,51	112,51	112,51	112,51	112,51	112,51	112,51	112,01
Perawatan Jasmani dan Kosmetika / <i>Personal Care and Cosmetics</i>	109,59	109,65	109,80	109,92	110,32	111,87	113,06	113,65	116,03	116,92	117,88	118,19	113,07
<b>PENDIDIKAN, REKREASI DAN OLAH RAGA / Education, Recreation, Sports</b>	<b>107,69</b>	<b>107,73</b>	<b>107,97</b>	<b>108,00</b>	<b>108,05</b>	<b>107,88</b>	<b>107,78</b>	<b>108,40</b>	<b>110,56</b>	<b>111,23</b>	<b>111,23</b>	<b>111,28</b>	<b>108,98</b>
Pendidikan / <i>Education</i>	108,64	108,64	108,64	108,64	108,64	108,64	108,64	109,85	110,92	110,92	110,92	110,92	109,50
Kursus-kursus / <i>Pelatihan / Courses</i>	112,09	112,09	112,09	112,09	112,09	112,09	112,09	112,09	119,54	119,54	119,54	119,54	114,57
Perlengkapan / <i>Peralatan Pendidikan / Education Equipments</i>	104,86	104,91	106,93	107,18	107,41	105,79	104,91	104,63	113,36	113,49	113,49	113,53	108,37
Rekreasi / <i>Recreations</i>	106,50	106,50	106,50	106,50	106,50	106,50	106,50	106,50	106,77	109,27	109,27	109,27	107,22
Olahraga / <i>Sports</i>	101,63	103,17	103,17	103,17	104,05	105,11	105,11	105,23	106,09	106,97	106,97	108,86	104,96
<b>TRANSPOR, KOMUNIKASI DAN JASA KEUANGAN / Transport, Communication, and Financial Services</b>	<b>112,41</b>	<b>111,17</b>	<b>112,33</b>	<b>114,07</b>	<b>114,44</b>	<b>115,27</b>	<b>116,39</b>	<b>115,69</b>	<b>115,30</b>	<b>115,65</b>	<b>115,47</b>	<b>119,08</b>	<b>114,77</b>
Transpor / <i>Transport</i>	116,65	114,76	116,53	119,19	119,76	120,99	122,57	121,41	120,83	121,37	121,09	126,60	120,15
Komunikasi dan Pengiriman / <i>Communication and Delivery Service</i>	100,00	100,00	100,00	100,00	100,00	100,00	100,34	100,34	100,34	100,34	100,34	100,34	100,17
Sarana dan Penunjang Transpor / <i>Transport Equipment and Support</i>	110,67	110,67	110,67	110,67	110,67	110,94	111,06	111,76	111,65	111,65	111,65	111,65	111,14
Jasa Keuangan / <i>Financial Services</i>	126,08	126,08	126,08	126,08	126,08	126,08	126,08	126,08	126,08	126,08	126,08	126,08	126,08

**INDEKS HARGA KONSUMEN MENURUT KELOMPOK DAN SUB KELOMPOK PENGELUARAN TAHUN 2015**  
*Consumer Price Index by Group and Sub Group of Expenditure, 2015*  
 (2012=100)

**BALIKPAPAN**

KELOMPOK/SUBKELOMPOK <i>Group/Sub Group</i>	BULAN / Month												RATA-RATA <i>Average</i>
	JAN	FEB	MAR	APR	MAY	JUN	JUL	AGS	SEP	OCT	NOV	DEC	
<b>U M U M / T O T A L / General/Total</b>	<b>120,93</b>	<b>121,80</b>	<b>120,93</b>	<b>120,54</b>	<b>121,45</b>	<b>122,94</b>	<b>125,45</b>	<b>125,16</b>	<b>125,00</b>	<b>126,09</b>	<b>125,41</b>	<b>126,36</b>	<b>123,51</b>
<b>BAHAN MAKANAN / Foodstuff</b>	<b>128,86</b>	<b>135,57</b>	<b>129,05</b>	<b>124,52</b>	<b>128,62</b>	<b>134,79</b>	<b>139,47</b>	<b>138,96</b>	<b>138,18</b>	<b>140,18</b>	<b>135,88</b>	<b>139,00</b>	<b>134,42</b>
Padi-padian, Umbi-umbian dan Hasilnya / <i>Cereals, Roots, and Their Products</i>	125,41	131,55	135,15	123,44	119,57	126,94	127,81	128,78	132,16	133,28	133,28	133,28	129,22
Daging dan Hasil-hasilnya / <i>Meat and Its Products</i>	138,31	141,79	118,63	116,58	120,47	134,26	131,21	121,72	114,88	106,81	115,83	130,94	124,29
Ikan Segar / <i>Fresh Fish</i>	103,04	110,49	97,89	97,49	104,37	110,79	120,80	122,16	114,63	111,52	105,67	109,69	109,05
Ikan Diawetkan / <i>Preserved Fish</i>	124,64	129,72	130,27	130,10	130,27	129,83	135,47	142,34	139,47	136,89	139,70	138,33	133,92
Telur, Susu dan Hasil-hasilnya / <i>Eggs, Milk, and Their Products</i>	122,92	125,60	121,45	119,91	121,54	123,74	124,03	123,74	124,48	122,89	122,65	124,73	123,14
Sayur-sayuran / <i>Vegetables</i>	187,13	222,26	204,61	192,10	219,19	225,49	247,98	241,42	249,92	294,75	247,25	238,40	230,88
Kacang - kacang / <i>Beans and Nuts</i>	129,56	130,36	130,80	130,86	131,00	130,33	130,19	129,88	130,14	129,67	129,67	129,67	130,18
Buah - buahan / <i>Fruits</i>	139,85	140,35	142,08	139,82	138,60	149,19	151,08	146,01	145,62	143,92	145,33	153,82	144,64
Bumbu - bumbu / <i>Spices</i>	130,60	123,74	124,64	123,71	130,83	131,20	133,45	150,24	150,63	138,00	144,88	154,77	136,39
Lemak dan Minyak / <i>Fat and Oil</i>	102,71	102,71	100,46	99,88	97,43	98,71	103,38	104,03	100,43	99,36	99,37	99,37	100,65
Bahan Makanan Lainnya / <i>Others</i>	119,14	118,88	118,88	120,53	120,53	121,24	124,08	127,59	127,96	128,47	128,47	127,76	123,63
<b>MAKANAN JADI, MINUMAN, ROKOK &amp; TEMBAKAU / Prepared Food, Beverages, Cigarette, and Tobacco</b>	<b>120,84</b>	<b>120,86</b>	<b>120,89</b>	<b>120,93</b>	<b>121,02</b>	<b>121,70</b>	<b>123,36</b>	<b>123,80</b>	<b>124,29</b>	<b>124,88</b>	<b>126,28</b>	<b>126,78</b>	<b>122,97</b>
Makanan Jadi / <i>Prepared Food</i>	127,57	127,57	127,59	127,65	127,68	127,76	128,03	128,09	128,39	128,73	129,81	129,98	128,24
Minuman yang Tidak Beralkohol / <i>Non Alcoholic Beverages</i>	102,90	103,01	103,14	103,13	103,53	105,10	108,13	108,19	107,88	108,42	111,95	111,78	106,43
Tembakau dan Minuman Beralkohol / <i>Tobacco and Alcoholic Beverages</i>	115,63	115,63	115,63	115,63	115,63	117,47	122,41	124,44	126,36	127,81	128,25	130,47	121,28
<b>PERUMAHAN, AIR, LISTRIK, GAS &amp; BAHAN BAKAR / Housing, Water, Electricity, Gas, and Fuel</b>	<b>118,88</b>	<b>119,06</b>	<b>119,69</b>	<b>119,90</b>	<b>120,08</b>	<b>120,32</b>	<b>120,41</b>	<b>120,25</b>	<b>120,43</b>	<b>120,60</b>	<b>120,65</b>	<b>121,06</b>	<b>120,11</b>
Biaya Tempat Tinggal / <i>Dwelling Cost</i>	117,74	117,80	118,63	118,51	118,44	118,55	118,54	118,54	118,76	118,82	118,89	118,89	118,51
Bahan Bakar, Penerangan dan Air / <i>Fuel, Electricity, and Water</i>	125,15	125,72	125,96	127,19	127,55	127,76	127,94	127,77	127,39	127,78	127,77	129,32	127,28
Perlengkapan Rumah tangga / <i>Household Equipment</i>	107,35	107,57	107,91	107,91	109,73	111,40	111,97	110,06	110,59	110,67	110,90	111,25	109,78
Penyelenggaraan Rumah tangga / <i>Household Operation</i>	120,34	120,32	120,87	120,95	120,98	121,09	121,22	121,46	122,45	122,91	122,91	123,32	121,57
<b>SANDANG / Clothing</b>	<b>106,60</b>	<b>107,44</b>	<b>107,42</b>	<b>107,62</b>	<b>107,95</b>	<b>108,01</b>	<b>108,16</b>	<b>108,11</b>	<b>108,99</b>	<b>109,11</b>	<b>108,90</b>	<b>109,00</b>	<b>108,11</b>
Sandang Laki-laki / <i>Clothing for Men</i>	110,97	113,26	113,26	113,69	114,16	114,16	114,16	114,16	114,84	114,84	114,92	114,92	113,95
Sandang Wanita / <i>Clothing for Women</i>	110,28	109,91	109,82	110,33	110,93	110,93	110,97	111,01	111,05	111,30	111,37	111,99	110,82
Sandang Anak-anak / <i>Clothing for Children</i>	110,33	110,33	110,33	110,33	110,33	110,33	110,33	110,33	112,16	112,16	112,16	112,16	110,94
Barang Pribadi dan Sandang Lain / <i>Personal Effects</i>	92,04	93,64	93,65	93,49	93,75	94,03	94,69	94,41	95,27	95,53	94,37	94,12	94,08
<b>KESEHATAN / Health</b>	<b>118,66</b>	<b>118,73</b>	<b>119,78</b>	<b>119,78</b>	<b>119,81</b>	<b>119,95</b>	<b>120,83</b>	<b>120,96</b>	<b>123,73</b>	<b>123,75</b>	<b>123,87</b>	<b>123,91</b>	<b>121,15</b>
Jasa Kesehatan / <i>Health Services</i>	117,22	117,22	117,22	117,22	117,22	117,22	117,22	117,22	117,22	117,22	117,22	117,22	117,22
Obat-obatan / <i>Medicine</i>	121,06	121,27	121,27	121,27	121,27	121,67	121,67	121,67	123,83	123,83	123,83	123,83	122,21
Jasa Perawatan Jasmani / <i>Personal Care Services</i>	125,22	125,22	125,22	125,22	125,22	125,22	125,22	125,22	125,22	125,22	125,85	125,85	125,33
Perawatan Jasmani dan Kosmetika / <i>Personal Care and Cosmetics</i>	117,23	117,33	120,29	120,29	120,36	120,54	123,02	123,38	129,98	130,03	130,21	130,33	123,58
<b>PENDIDIKAN, REKREASI DAN OLAH RAGA / Education, Recreation, Sports</b>	<b>116,54</b>	<b>116,70</b>	<b>116,65</b>	<b>116,65</b>	<b>116,64</b>	<b>116,66</b>	<b>118,99</b>	<b>119,29</b>	<b>119,39</b>	<b>119,49</b>	<b>119,77</b>	<b>119,86</b>	<b>118,05</b>
Pendidikan / <i>Education</i>	119,05	119,05	119,05	119,05	119,05	119,05	124,38	124,94	124,95	124,95	124,95	124,95	121,95
Kursus-kursus / <i>Pelatihan / Courses</i>	131,24	131,24	131,24	131,24	131,24	131,24	131,24	131,24	131,24	131,24	131,24	131,24	131,24
Perlengkapan / <i>Peralatan Pendidikan / Education Equipments</i>	108,43	108,43	108,43	108,43	108,43	108,08	108,08	108,45	108,98	108,98	109,79	109,79	108,69
Rekreasi / <i>Recreations</i>	112,43	112,99	112,82	112,82	112,80	112,79	112,79	112,82	112,87	113,20	113,79	114,13	113,02
Olahraga / <i>Sports</i>	102,36	102,36	102,36	102,36	102,36	104,95	104,95	104,97	104,97	104,97	104,97	104,97	103,88
<b>TRANSPOR, KOMUNIKASI DAN JASA KEUANGAN / Transport, Communication, and Financial Services</b>	<b>122,01</b>	<b>118,76</b>	<b>119,94</b>	<b>122,43</b>	<b>122,49</b>	<b>122,84</b>	<b>128,67</b>	<b>127,22</b>	<b>125,30</b>	<b>128,28</b>	<b>127,65</b>	<b>128,31</b>	<b>124,49</b>
Transport / <i>Transport</i>	134,51	129,57	131,58	136,01	136,13	136,26	146,24	143,75	140,39	145,50	144,31	145,38	139,14
Komunikasi dan Pengiriman / <i>Communication and Delivery Service</i>	99,55	98,31	98,31	97,98	97,98	97,98	97,98	97,98	98,04	98,04	98,04	98,14	98,19
Sarana dan Penunjang Transport / <i>Transport Equipment and Support</i>	121,99	122,41	122,41	122,41	122,41	125,83	125,83	125,83	126,16	126,16	126,96	126,96	124,61
Jasa Keuangan / <i>Financial Services</i>	110,97	110,97	110,97	110,97	110,97	110,97	110,97	110,97	110,97	110,97	110,97	110,97	110,97

**INDEKS HARGA KONSUMEN MENURUT KELOMPOK DAN SUB KELOMPOK PENGELUARAN TAHUN 2015**  
*Consumer Price Index by Group and Sub Group of Expenditure, 2015*  
 (2012=100)

**SAMARINDA**

KELOMPOK/SUBKELOMPOK <i>Group/Sub Group</i>	BULAN / Month												RATA-RATA <i>Average</i>
	JAN	FEB	MAR	APR	MAY	JUN	JUL	AGS	SEP	OCT	NOV	DEC	
<b>U M U M / T O T A L / General/Total</b>	<b>120,90</b>	<b>120,70</b>	<b>120,41</b>	<b>120,70</b>	<b>120,86</b>	<b>121,83</b>	<b>123,08</b>	<b>123,21</b>	<b>123,14</b>	<b>123,36</b>	<b>123,68</b>	<b>125,29</b>	<b>122,26</b>
<b>BAHAN MAKANAN / Foodstuff</b>	<b>122,40</b>	<b>122,59</b>	<b>120,91</b>	<b>119,84</b>	<b>119,98</b>	<b>122,71</b>	<b>125,28</b>	<b>125,48</b>	<b>124,70</b>	<b>124,13</b>	<b>124,06</b>	<b>129,49</b>	<b>123,46</b>
Padi-padian, Umbi-umbian dan Hasilnya / <i>Cereals, Roots, and Their Products</i>	117,86	119,47	123,72	122,61	119,25	119,30	119,33	119,49	119,98	120,05	119,73	120,10	120,07
Daging dan Hasil-hasilnya / <i>Meat and Its Products</i>	120,61	123,66	113,43	117,68	118,81	121,69	121,35	121,93	125,58	113,25	119,19	137,22	121,20
Ikan Segar / <i>Fresh Fish</i>	120,53	119,77	114,25	110,47	113,25	115,88	125,40	122,11	114,79	116,77	116,39	123,50	117,76
Ikan Diawetkan / <i>Preserved Fish</i>	117,27	117,61	120,61	116,97	116,08	119,38	120,04	121,23	120,55	122,03	122,65	124,59	119,92
Telur, Susu dan Hasil-hasilnya / <i>Eggs, Milk, and Their Products</i>	121,35	121,01	120,64	118,27	117,70	121,34	122,69	123,03	121,88	120,60	120,45	122,24	120,93
Sayur-sayuran / <i>Vegetables</i>	122,41	123,90	115,04	107,26	112,25	113,67	119,12	121,30	130,04	137,25	130,26	131,08	121,97
Kacang - kacang / <i>Beans and Nuts</i>	123,30	128,26	134,07	134,70	134,67	136,06	138,00	138,20	136,13	140,10	140,73	141,71	135,49
Buah - buahan / <i>Fruits</i>	128,00	133,63	128,05	125,85	124,65	132,50	143,40	143,54	140,70	140,74	140,25	143,83	135,43
Bumbu - bumbu / <i>Spices</i>	147,49	133,85	145,15	152,86	150,86	158,52	149,31	149,59	148,93	145,37	144,85	162,34	149,09
Lemak dan Minyak / <i>Fat and Oil</i>	112,34	112,21	110,98	110,98	110,95	112,29	111,08	116,78	112,52	112,80	114,75	113,48	112,55
Bahan Makanan Lainnya / <i>Others</i>	124,81	125,78	125,67	124,18	125,15	126,09	128,32	137,63	132,00	134,04	133,95	134,05	129,31
<b>MAKANAN JADI, MINUMAN, ROKOK &amp; TEMBAKAU / Prepared Food, Beverages, Cigarette, and Tobacco</b>	<b>131,04</b>	<b>132,10</b>	<b>132,34</b>	<b>132,78</b>	<b>132,92</b>	<b>134,66</b>	<b>137,06</b>	<b>137,51</b>	<b>137,67</b>	<b>138,49</b>	<b>138,71</b>	<b>141,04</b>	<b>135,53</b>
Makanan Jadi / <i>Prepared Food</i>	137,41	137,48	137,52	137,56	137,53	139,60	142,63	142,96	143,12	143,13	143,24	146,31	140,71
Minuman yang Tidak Beralkohol / <i>Non Alcoholic Beverages</i>	111,99	114,02	114,54	115,97	116,96	119,15	120,33	121,36	121,75	121,92	121,94	122,96	118,57
Tembakau dan Minuman Beralkohol / <i>Tobacco and Alcoholic Beverages</i>	125,28	129,13	129,85	130,83	130,83	130,83	132,03	132,39	132,40	136,86	137,71	138,47	132,22
<b>PERUMAHAN, AIR, LISTRIK, GAS &amp; BAHAN BAKAR / Housing, Water, Electricity, Gas, and Fuel</b>	<b>120,25</b>	<b>119,91</b>	<b>119,56</b>	<b>119,73</b>	<b>119,68</b>	<b>120,01</b>	<b>120,36</b>	<b>120,57</b>	<b>120,70</b>	<b>120,92</b>	<b>121,13</b>	<b>121,46</b>	<b>120,36</b>
Biaya Tempat Tinggal / <i>Dwelling Cost</i>	119,02	119,21	119,01	119,09	118,65	118,74	119,28	119,45	119,78	120,06	120,13	120,03	119,37
Bahan Bakar, Penerangan dan Air / <i>Fuel, Electricity, and Water</i>	131,44	128,92	127,91	128,04	128,43	128,79	128,93	129,14	128,87	128,76	128,95	130,13	129,03
Perlengkapan Rumah tangga / <i>Household Equipment</i>	111,51	112,31	112,37	113,02	114,75	116,28	116,30	116,67	116,60	116,76	118,26	118,82	115,30
Penyelenggaraan Rumah tangga / <i>Household Operation</i>	109,19	109,35	109,21	109,74	109,92	110,88	110,67	110,97	110,86	111,52	111,68	112,92	110,58
<b>SANDANG / Clothing</b>	<b>106,35</b>	<b>107,02</b>	<b>104,70</b>	<b>105,09</b>	<b>105,16</b>	<b>105,81</b>	<b>105,40</b>	<b>105,26</b>	<b>105,84</b>	<b>106,43</b>	<b>106,56</b>	<b>105,97</b>	<b>105,80</b>
Sandang Laki-laki / <i>Clothing for Men</i>	108,11	108,12	99,08	99,36	99,80	100,25	100,49	100,54	100,57	100,57	100,82	100,24	101,50
Sandang Wanita / <i>Clothing for Women</i>	110,67	110,85	111,28	110,27	110,51	110,71	111,07	110,87	111,00	111,12	111,95	112,11	111,03
Sandang Anak-anak / <i>Clothing for Children</i>	109,89	110,05	111,14	112,39	111,37	112,60	111,86	112,38	112,29	112,48	112,80	112,70	111,83
Barang Pribadi dan Sandang Lain / <i>Personal Effects</i>	96,00	98,48	97,39	98,44	99,07	99,83	98,20	97,21	99,64	101,81	100,86	98,97	98,83
<b>KESEHATAN / Health</b>	<b>116,09</b>	<b>116,21</b>	<b>116,52</b>	<b>116,89</b>	<b>117,40</b>	<b>118,17</b>	<b>117,95</b>	<b>119,28</b>	<b>119,52</b>	<b>119,40</b>	<b>119,74</b>	<b>120,50</b>	<b>118,14</b>
Jasa Kesehatan / <i>Health Services</i>	116,17	116,17	116,17	116,17	116,17	116,17	116,17	116,17	116,17	116,17	116,17	116,17	116,17
Obat-obatan / <i>Medicine</i>	106,06	106,17	106,17	106,26	106,18	105,43	105,47	105,59	105,59	105,63	105,62	105,62	105,82
Jasa Perawatan Jasmani / <i>Personal Care Services</i>	111,99	118,52	119,27	119,27	122,00	122,00	122,00	122,00	122,00	122,00	122,00	122,00	120,42
Perawatan Jasmani dan Kosmetika / <i>Personal Care and Cosmetics</i>	121,49	120,75	121,63	122,80	124,07	126,97	126,22	130,55	131,32	130,92	132,03	134,52	126,94
<b>PENDIDIKAN, REKREASI DAN OLAH RAGA / Education, Recreation, Sports</b>	<b>117,54</b>	<b>117,81</b>	<b>117,93</b>	<b>117,95</b>	<b>118,06</b>	<b>118,49</b>	<b>120,24</b>	<b>120,74</b>	<b>121,02</b>	<b>122,20</b>	<b>122,25</b>	<b>122,45</b>	<b>119,72</b>
Pendidikan / <i>Education</i>	122,92	122,92	122,92	122,92	122,92	122,92	126,30	127,37	127,78	129,14	129,14	129,14	125,53
Kursus-kursus / <i>Pelatihan / Courses</i>	108,24	108,24	109,29	109,29	109,29	109,29	109,29	109,29	109,29	109,29	109,29	109,47	109,13
Perlengkapan / <i>Peralatan Pendidikan / Education Equipments</i>	108,22	110,10	110,29	110,23	110,30	110,30	110,29	109,87	110,25	110,69	110,59	110,61	110,15
Rekreasi / <i>Recreations</i>	115,21	115,03	115,15	115,27	115,27	117,08	117,04	117,07	117,07	118,79	119,06	119,88	116,83
Olahraga / <i>Sports</i>	107,91	107,91	107,91	107,91	113,02	113,02	113,02	113,02	113,02	113,02	113,02	113,02	111,32
<b>TRANSPOR, KOMUNIKASI DAN JASA KEUANGAN / Transport, Communication, and Financial Services</b>	<b>118,01</b>	<b>115,63</b>	<b>116,81</b>	<b>118,62</b>	<b>119,06</b>	<b>118,77</b>	<b>119,70</b>	<b>118,90</b>	<b>118,50</b>	<b>118,54</b>	<b>119,72</b>	<b>120,20</b>	<b>118,54</b>
Transpor / <i>Transport</i>	128,77	124,52	126,53	129,63	130,21	129,69	131,35	130,13	129,41	129,45	131,55	132,40	129,47
Komunikasi dan Pengiriman / <i>Communication and Delivery Service</i>	100,06	100,06	100,06	100,08	100,08	100,08	100,08	99,66	99,66	99,66	99,66	99,66	99,90
Sarana dan Penunjang Transpor / <i>Transport Equipment and Support</i>	111,17	111,18	111,75	112,50	113,69	113,74	113,74	113,74	113,73	113,98	113,99	114,04	113,10
Jasa Keuangan / <i>Financial Services</i>	114,15	114,15	114,15	114,15	114,15	114,15	114,15	114,15	114,15	114,15	114,15	114,15	114,15

**INDEKS HARGA KONSUMEN MENURUT KELOMPOK DAN SUB KELOMPOK PENGELUARAN TAHUN 2015**  
*Consumer Price Index by Group and Sub Group of Expenditure, 2015*  
 (2012=100)

**TARAKAN**

KELOMPOK/SUBKELOMPOK <i>Group/Sub Group</i>	BULAN / Month												RATA-RATA <i>Average</i>
	JAN	FEB	MAR	APR	MAY	JUN	JUL	AGS	SEP	OCT	NOV	DEC	
<b>U M U M / T O T A L / General/Total</b>	<b>127,07</b>	<b>126,44</b>	<b>126,43</b>	<b>126,70</b>	<b>127,26</b>	<b>127,99</b>	<b>129,78</b>	<b>129,58</b>	<b>129,21</b>	<b>129,64</b>	<b>129,70</b>	<b>130,96</b>	<b>128,40</b>
<b>BAHAN MAKANAN / Foodstuff</b>	<b>134,74</b>	<b>131,95</b>	<b>130,32</b>	<b>129,58</b>	<b>131,23</b>	<b>132,02</b>	<b>135,94</b>	<b>135,26</b>	<b>133,55</b>	<b>134,38</b>	<b>134,84</b>	<b>137,00</b>	<b>133,40</b>
Padi-padian, Umbi-umbian dan Hasilnya / <i>Cereals, Roots, and Their Products</i>	122,01	123,04	124,68	125,08	125,29	125,29	125,29	125,34	125,92	126,03	126,05	126,09	125,01
Daging dan Hasil-hasilnya / <i>Meat and Its Products</i>	112,44	112,00	110,72	110,44	110,18	111,51	122,12	114,72	113,12	111,90	111,62	114,02	112,90
Ikan Segar / <i>Fresh Fish</i>	147,73	145,79	141,64	144,55	142,72	141,34	152,88	151,71	154,70	157,87	156,40	151,41	149,06
Ikan Diawetkan / <i>Preserved Fish</i>	123,09	125,26	131,05	125,54	122,79	118,67	119,15	119,26	123,72	123,07	121,48	122,34	122,95
Telur, Susu dan Hasil-hasilnya / <i>Eggs, Milk, and Their Products</i>	132,10	132,03	130,27	125,21	125,79	128,40	130,55	130,84	130,33	130,40	130,40	133,61	129,99
Sayur-sayuran / <i>Vegetables</i>	116,29	115,13	106,11	88,80	101,58	104,52	110,19	116,86	101,71	110,99	117,52	118,34	109,00
Kacang - kacang / <i>Beans and Nuts</i>	137,19	137,33	137,30	137,80	138,36	138,36	139,24	139,15	139,47	139,72	139,43	139,46	138,57
Buah - buahan / <i>Fruits</i>	136,38	134,62	134,57	138,97	139,19	140,17	147,07	144,20	141,78	135,94	133,89	143,25	139,17
Bumbu - bumbu / <i>Spices</i>	195,99	169,30	170,98	181,51	185,98	189,54	176,84	171,71	170,39	163,25	165,32	187,99	177,40
Lemak dan Minyak / <i>Fat and Oil</i>	112,49	113,86	114,01	114,19	114,38	114,66	122,95	122,35	116,40	119,02	118,37	116,76	116,62
Bahan Makanan Lainnya / <i>Others</i>	115,27	115,27	116,48	121,77	121,77	121,77	126,81	127,35	127,55	129,47	129,16	129,16	123,49
<b>MAKANAN JADI, MINUMAN, ROKOK &amp; TEMBAKAU / Prepared Food, Beverages, Cigarette, and Tobacco</b>	<b>127,19</b>	<b>127,84</b>	<b>129,11</b>	<b>129,81</b>	<b>130,02</b>	<b>130,75</b>	<b>131,16</b>	<b>131,71</b>	<b>131,96</b>	<b>132,88</b>	<b>133,55</b>	<b>133,94</b>	<b>130,83</b>
Makanan Jadi / <i>Prepared Food</i>	134,86	135,36	136,34	136,87	136,91	137,24	137,40	138,33	138,67	139,71	140,34	140,56	137,72
Minuman yang Tidak Beralkohol / <i>Non Alcoholic Beverages</i>	115,40	116,27	118,66	119,24	119,96	121,96	122,40	122,26	122,26	122,21	122,29	122,18	120,42
Tembakau dan Minuman Beralkohol / <i>Tobacco and Alcoholic Beverages</i>	120,49	121,34	121,72	123,18	123,18	123,18	124,37	124,82	125,11	127,18	128,91	130,68	124,51
<b>PERUMAHAN, AIR, LISTRIK, GAS &amp; BAHAN BAKAR / Housing, Water, Electricity, Gas, and Fuel</b>	<b>119,88</b>	<b>120,27</b>	<b>120,59</b>	<b>120,65</b>	<b>120,81</b>	<b>120,84</b>	<b>122,33</b>	<b>122,28</b>	<b>122,05</b>	<b>122,24</b>	<b>122,32</b>	<b>122,67</b>	<b>121,41</b>
Biaya Tempat Tinggal / <i>Dwelling Cost</i>	118,01	119,16	119,17	119,16	118,94	118,77	120,81	120,64	120,48	120,49	120,50	120,99	119,76
Bahan Bakar, Penerangan dan Air / <i>Fuel, Electricity, and Water</i>	124,55	122,77	123,56	123,14	124,48	125,11	125,11	125,12	124,49	124,48	124,70	124,70	124,35
Perlengkapan Rumah tangga / <i>Household Equipment</i>	124,27	124,74	126,60	128,47	128,79	128,81	130,93	131,64	131,64	133,44	133,44	133,74	129,71
Penyelenggaraan Rumah tangga / <i>Household Operation</i>	119,50	118,94	119,46	120,02	120,09	120,13	120,01	120,29	120,62	121,66	122,18	122,18	120,42
<b>SANDANG / Clothing</b>	<b>118,45</b>	<b>118,28</b>	<b>115,98</b>	<b>116,12</b>	<b>116,46</b>	<b>117,97</b>	<b>119,01</b>	<b>119,25</b>	<b>119,67</b>	<b>120,89</b>	<b>120,61</b>	<b>121,39</b>	<b>118,67</b>
Sandang Laki-laki / <i>Clothing for Men</i>	128,16	130,24	122,57	122,57	122,67	123,14	123,19	123,86	123,86	124,34	124,34	124,34	124,44
Sandang Wanita / <i>Clothing for Women</i>	120,96	121,10	120,94	120,94	121,04	122,56	124,07	124,37	125,39	128,06	128,06	129,05	123,88
Sandang Anak-anak / <i>Clothing for Children</i>	115,60	112,23	112,66	113,01	113,87	117,18	119,24	119,24	119,24	120,02	120,02	121,96	117,02
Barang Pribadi dan Sandang Lain / <i>Personal Effects</i>	97,95	98,53	98,51	98,79	99,11	99,34	99,68	99,36	100,33	101,24	99,27	99,08	99,27
<b>KESEHATAN / Health</b>	<b>125,42</b>	<b>127,53</b>	<b>128,05</b>	<b>128,28</b>	<b>128,82</b>	<b>129,42</b>	<b>129,65</b>	<b>130,54</b>	<b>131,38</b>	<b>132,42</b>	<b>132,91</b>	<b>133,31</b>	<b>129,81</b>
Jasa Kesehatan / <i>Health Services</i>	129,53	135,30	135,30	135,30	135,30	135,55	135,55	137,27	137,27	138,19	138,19	138,19	135,91
Obat-obatan / <i>Medicine</i>	116,79	116,79	116,98	116,98	116,98	116,98	117,00	117,00	118,27	118,27	118,27	118,13	117,37
Jasa Perawatan Jasmani / <i>Personal Care Services</i>	150,22	151,02	151,02	151,02	151,02	151,02	151,02	151,02	151,02	151,02	157,94	157,94	152,68
Perawatan Jasmani dan Kosmetika / <i>Personal Care and Cosmetics</i>	121,27	121,64	122,74	123,26	124,48	125,67	126,17	126,90	128,36	128,86	129,98	130,93	125,86
<b>PENDIDIKAN, REKREASI DAN OLAH RAGA / Education, Recreation, Sports</b>	<b>126,94</b>	<b>127,27</b>	<b>127,47</b>	<b>127,47</b>	<b>127,48</b>	<b>127,49</b>	<b>131,50</b>	<b>131,82</b>	<b>131,82</b>	<b>131,79</b>	<b>131,85</b>	<b>131,91</b>	<b>129,57</b>
Pendidikan / <i>Education</i>	134,88	134,88	134,88	134,88	134,88	134,88	141,55	141,55	141,55	141,55	141,55	141,63	138,22
Kursus-kursus / <i>Pelatihan / Courses</i>	197,90	203,57	203,57	203,57	203,57	203,57	208,45	208,45	208,45	208,45	208,45	208,45	205,54
Perlengkapan / <i>Peralatan Pendidikan / Education Equipments</i>	100,95	100,95	100,95	100,95	100,95	101,06	101,32	101,32	101,32	101,32	101,74	101,74	101,21
Rekreasi / <i>Recreations</i>	107,78	107,78	108,70	108,70	108,74	108,74	108,74	110,10	110,10	110,10	110,10	110,13	109,14
Olahraga / <i>Sports</i>	105,87	105,87	105,10	105,10	105,10	105,10	105,10	105,10	105,10	103,07	103,07	103,07	104,72
<b>TRANSPOR, KOMUNIKASI DAN JASA KEUANGAN / Transport, Communication, and Financial Services</b>	<b>133,24</b>	<b>131,13</b>	<b>132,47</b>	<b>134,73</b>	<b>134,97</b>	<b>137,19</b>	<b>137,34</b>	<b>136,00</b>	<b>136,09</b>	<b>135,33</b>	<b>133,81</b>	<b>137,64</b>	<b>135,00</b>
Transport / <i>Transport</i>	151,03	147,54	149,71	153,46	153,83	157,51	157,76	155,52	155,46	154,20	151,68	157,76	153,79
Komunikasi dan Pengiriman / <i>Communication and Delivery Service</i>	102,92	102,92	102,92	102,92	102,99	102,99	102,99	102,99	103,29	103,29	103,29	103,81	103,11
Sarana dan Penunjang Transport / <i>Transport Equipment and Support</i>	113,86	113,86	114,22	114,22	114,22	114,22	114,22	114,31	114,72	114,85	114,85	114,85	114,37
Jasa Keuangan / <i>Financial Services</i>	128,95	128,95	128,95	128,95	128,95	128,95	128,95	128,95	128,95	128,95	128,95	128,95	128,95

**INDEKS HARGA KONSUMEN MENURUT KELOMPOK DAN SUB KELOMPOK PENGELUARAN TAHUN 2015**

*Consumer Price Index by Group and Sub Group of Expenditure, 2015*

(2012=100)

**MANADO**

KELOMPOK/SUBKELOMPOK <i>Group/Sub Group</i>	BULAN / Month												RATA-RATA <i>Average</i>
	JAN	FEB	MAR	APR	MAY	JUN	JUL	AGS	SEP	OCT	NOV	DEC	
<b>U M U M / T O T A L / General/Total</b>	<b>117,77</b>	<b>117,54</b>	<b>118,13</b>	<b>118,20</b>	<b>119,32</b>	<b>119,91</b>	<b>121,15</b>	<b>120,51</b>	<b>121,26</b>	<b>123,07</b>	<b>123,06</b>	<b>125,20</b>	<b>120,43</b>
<b>BAHAN MAKANAN / Foodstuff</b>	<b>127,99</b>	<b>127,22</b>	<b>127,97</b>	<b>122,48</b>	<b>127,60</b>	<b>129,15</b>	<b>130,72</b>	<b>129,69</b>	<b>132,76</b>	<b>141,15</b>	<b>140,86</b>	<b>149,21</b>	<b>132,23</b>
Padi-padian, Umbi-umbian dan Hasilnya / <i>Cereals, Roots, and Their Products</i>	108,50	114,13	126,32	113,30	108,65	106,97	106,98	111,12	116,76	113,87	113,87	118,27	113,23
Daging dan Hasil-hasilnya / <i>Meat and Its Products</i>	110,52	111,71	109,84	118,41	118,27	120,04	122,86	127,38	129,56	126,18	123,72	125,94	120,37
Ikan Segar / <i>Fresh Fish</i>	126,81	128,84	129,19	124,93	127,44	132,96	134,88	138,16	140,87	134,99	129,05	124,59	131,06
Ikan Diawetkan / <i>Preserved Fish</i>	125,60	124,59	125,24	127,87	128,08	128,04	142,08	142,01	142,17	141,65	141,31	142,61	134,27
Telur, Susu dan Hasil-hasilnya / <i>Eggs, Milk, and Their Products</i>	114,71	115,21	115,86	116,08	117,12	116,70	117,92	118,04	118,09	118,28	118,35	121,41	117,31
Sayur-sayuran / <i>Vegetables</i>	197,24	192,64	154,97	135,36	166,41	183,37	212,70	170,37	170,67	274,25	279,91	291,84	202,48
Kacang - kacang / <i>Beans and Nuts</i>	147,73	149,44	148,86	148,34	149,39	150,06	149,80	148,99	148,83	149,89	151,12	151,74	149,52
Buah - buahan / <i>Fruits</i>	131,45	131,05	132,10	130,37	130,45	129,76	137,59	140,72	142,25	145,76	146,68	151,25	137,45
Bumbu - bumbu / <i>Spices</i>	159,32	135,38	141,66	143,23	172,83	166,46	138,74	140,57	147,20	157,63	162,23	223,24	157,37
Lemak dan Minyak / <i>Fat and Oil</i>	100,99	101,05	101,05	101,06	101,75	102,34	106,24	110,21	110,21	110,11	109,62	108,27	105,24
Bahan Makanan Lainnya / <i>Others</i>	112,58	112,58	112,58	112,68	112,68	112,76	112,76	112,76	112,76	112,83	112,83	113,71	112,79
<b>MAKANAN JADI, MINUMAN, ROKOK &amp; TEMBAKAU / Prepared Food, Beverages, Cigarette, and Tobacco</b>	<b>109,15</b>	<b>109,55</b>	<b>109,63</b>	<b>109,77</b>	<b>110,01</b>	<b>110,09</b>	<b>110,72</b>	<b>110,98</b>	<b>111,72</b>	<b>112,12</b>	<b>112,30</b>	<b>113,19</b>	<b>110,77</b>
Makanan Jadi / <i>Prepared Food</i>	110,10	110,57	110,64	110,68	110,84	110,86	111,38	111,81	111,89	112,22	112,33	112,53	111,32
Minuman yang Tidak Beralkohol / <i>Non Alcoholic Beverages</i>	108,48	109,01	109,21	109,70	110,40	110,68	112,12	112,17	112,59	113,49	113,99	116,53	111,53
Tembakau dan Minuman Beralkohol / <i>Tobacco and Alcoholic Beverages</i>	106,98	107,01	107,01	107,01	107,01	107,01	107,01	107,02	110,17	110,17	110,21	111,24	108,15
<b>PERUMAHAN, AIR, LISTRIK, GAS &amp; BAHAN BAKAR / Housing, Water, Electricity, Gas, and Fuel</b>	<b>118,62</b>	<b>119,12</b>	<b>119,65</b>	<b>119,45</b>	<b>119,65</b>	<b>119,71</b>	<b>119,83</b>	<b>119,74</b>	<b>119,84</b>	<b>119,56</b>	<b>119,63</b>	<b>120,11</b>	<b>119,58</b>
Biaya Tempat Tinggal / <i>Dwelling Cost</i>	111,57	111,44	111,43	111,08	111,11	110,99	110,98	110,85	110,99	110,63	110,70	110,98	111,06
Bahan Bakar, Penerangan dan Air / <i>Fuel, Electricity, and Water</i>	150,39	152,62	155,04	155,16	155,81	156,22	156,71	156,60	156,51	156,27	156,24	157,56	155,43
Perlengkapan Rumah tangga / <i>Household Equipment</i>	105,46	105,34	105,37	105,37	106,25	106,67	107,27	107,26	107,71	107,92	108,26	108,71	106,80
Penyelenggaraan Rumah tangga / <i>Household Operation</i>	108,56	110,26	110,96	111,03	111,03	111,38	111,38	111,47	111,51	111,46	111,57	111,72	111,03
<b>SANDANG / Clothing</b>	<b>105,22</b>	<b>105,55</b>	<b>105,42</b>	<b>105,43</b>	<b>106,17</b>	<b>106,55</b>	<b>106,82</b>	<b>106,94</b>	<b>107,01</b>	<b>106,87</b>	<b>106,64</b>	<b>107,04</b>	<b>106,31</b>
Sandang Laki-laki / <i>Clothing for Men</i>	102,06	102,24	102,31	102,38	102,51	102,79	102,89	103,11	103,11	103,13	103,15	103,96	102,80
Sandang Wanita / <i>Clothing for Women</i>	103,69	103,78	103,84	103,96	104,22	104,64	104,80	104,97	104,95	105,07	105,38	105,60	104,58
Sandang Anak-anak / <i>Clothing for Children</i>	112,94	113,81	114,07	114,26	115,43	115,70	116,16	116,16	116,12	116,03	116,03	116,20	115,24
Barang Pribadi dan Sandang Lain / <i>Personal Effects</i>	104,52	104,87	103,62	103,18	105,26	105,93	106,43	106,43	106,87	105,99	104,14	104,40	105,14
<b>KESEHATAN / Health</b>	<b>107,20</b>	<b>107,53</b>	<b>107,82</b>	<b>108,33</b>	<b>108,89</b>	<b>109,08</b>	<b>109,10</b>	<b>109,44</b>	<b>109,58</b>	<b>109,63</b>	<b>109,72</b>	<b>110,05</b>	<b>108,86</b>
Jasa Kesehatan / <i>Health Services</i>	102,26	102,26	102,96	102,96	103,47	104,11	104,11	104,50	104,93	105,32	105,32	105,71	103,99
Obat-obatan / <i>Medicine</i>	103,29	103,31	103,41	103,41	103,45	103,45	103,45	103,45	103,42	103,83	103,84	104,03	103,53
Jasa Perawatan Jasmani / <i>Personal Care Services</i>	105,17	105,17	105,17	105,17	106,05	106,21	106,21	106,21	106,21	106,21	106,21	106,31	105,86
Perawatan Jasmani dan Kosmetika / <i>Personal Care and Cosmetics</i>	112,30	113,02	113,19	114,35	115,09	115,09	115,13	115,65	115,72	115,40	115,61	116,00	114,71
<b>PENDIDIKAN, REKREASI DAN OLAH RAGA / Education, Recreation, Sports</b>	<b>109,17</b>	<b>109,17</b>	<b>109,51</b>	<b>109,59</b>	<b>109,60</b>	<b>109,90</b>	<b>110,12</b>	<b>112,69</b>	<b>112,69</b>	<b>112,72</b>	<b>112,84</b>	<b>113,23</b>	<b>110,94</b>
Pendidikan / <i>Education</i>	107,35	107,35	107,35	107,35	107,35	107,35	107,35	112,54	112,54	112,54	112,54	112,54	109,51
Kursus-kursus / <i>Pelatihan / Courses</i>	102,83	102,83	102,83	102,83	102,83	102,83	102,83	102,83	102,83	102,83	102,83	102,83	102,83
Perlengkapan / <i>Peralatan Pendidikan / Education Equipments</i>	104,78	104,78	105,27	105,27	105,34	105,34	105,99	105,99	105,99	106,25	106,25	109,22	105,87
Rekreasi / <i>Recreations</i>	115,62	115,64	116,56	116,56	116,56	117,40	117,86	117,86	117,86	117,86	118,24	118,32	117,20
Olahraga / <i>Sports</i>	104,68	104,68	104,68	108,34	108,34	110,36	110,36	110,36	110,36	110,36	110,36	110,36	108,60
<b>TRANSPOR, KOMUNIKASI DAN JASA KEUANGAN / Transport, Communication, and Financial Services</b>	<b>124,36</b>	<b>122,25</b>	<b>123,82</b>	<b>131,78</b>	<b>131,06</b>	<b>132,29</b>	<b>137,19</b>	<b>132,89</b>	<b>132,52</b>	<b>133,15</b>	<b>133,17</b>	<b>133,55</b>	<b>130,67</b>
Transpor / <i>Transport</i>	136,17	132,83	135,32	147,94	146,80	148,73	156,50	149,70	149,09	150,09	150,12	150,71	146,17
Komunikasi dan Pengiriman / <i>Communication and Delivery Service</i>	99,13	99,13	99,13	99,13	99,13	99,13	99,13	99,13	99,13	99,13	99,13	99,13	99,13
Sarana dan Penunjang Transpor / <i>Transport Equipment and Support</i>	124,32	124,32	124,32	124,32	124,32	124,32	124,35	124,35	124,54	124,54	124,54	124,54	124,40
Jasa Keuangan / <i>Financial Services</i>	106,64	106,64	106,64	106,64	106,64	106,64	106,64	106,64	106,64	106,64	106,64	106,64	106,64

**INDEKS HARGA KONSUMEN MENURUT KELOMPOK DAN SUB KELOMPOK PENGELUARAN TAHUN 2015**  
*Consumer Price Index by Group and Sub Group of Expenditure, 2015*  
(2012=100)

PALU KELOMPOK/SUBKELOMPOK <i>Group/Sub Group</i>	BULAN / Month												RATA-RATA <i>Average</i>
	JAN	FEB	MAR	APR	MAY	JUN	JUL	AGS	SEP	OCT	NOV	DEC	
<b>UMUM/ TOTAL / General/Total</b>	<b>120,35</b>	<b>118,14</b>	<b>117,34</b>	<b>117,78</b>	<b>120,42</b>	<b>120,46</b>	<b>122,05</b>	<b>121,14</b>	<b>121,29</b>	<b>122,24</b>	<b>122,81</b>	<b>125,22</b>	<b>120,77</b>
<b>BAHAN MAKANAN / Foodstuff</b>	<b>125,84</b>	<b>118,26</b>	<b>111,55</b>	<b>108,86</b>	<b>120,87</b>	<b>120,09</b>	<b>123,31</b>	<b>120,18</b>	<b>119,30</b>	<b>120,25</b>	<b>123,22</b>	<b>132,26</b>	<b>120,33</b>
Padi-padian, Umbi-umbian dan Hasilnya / <i>Cereals, Roots, and Their Products</i>	116,15	118,13	124,87	113,53	112,98	112,73	112,65	115,89	118,85	119,35	123,07	125,46	117,81
Daging dan Hasil-hasilnya / <i>Meat and Its Products</i>	114,87	113,14	109,03	109,21	110,33	115,01	119,42	119,99	119,88	117,71	116,51	121,95	115,59
Ikan Segar / <i>Fresh Fish</i>	139,63	120,35	92,70	94,83	139,30	127,58	136,02	118,57	105,37	108,91	113,93	135,35	119,38
Ikan Diawetkan / <i>Preserved Fish</i>	133,10	134,38	134,49	134,07	132,87	132,06	137,11	136,75	136,79	132,01	131,33	132,41	133,95
Telur, Susu dan Hasil-hasilnya / <i>Eggs, Milk, and Their Products</i>	124,63	123,80	120,08	117,29	118,59	123,99	126,53	123,50	123,79	123,21	123,93	127,92	123,11
Sayur-sayuran / <i>Vegetables</i>	127,80	117,19	108,04	105,46	105,59	105,14	120,24	127,61	127,81	139,36	151,69	155,07	124,25
Kacang - kacang / <i>Beans and Nuts</i>	136,60	134,72	134,95	132,06	132,28	134,74	136,37	136,20	135,99	136,05	136,40	137,47	135,32
Buah - buahan / <i>Fruits</i>	112,49	108,20	103,67	101,73	103,18	103,65	107,03	108,68	108,44	113,90	117,00	122,79	109,23
Bumbu - bumbu / <i>Spices</i>	136,38	114,70	119,77	121,61	129,94	143,67	128,24	131,53	155,06	144,44	143,54	162,61	135,96
Lemak dan Minyak / <i>Fat and Oil</i>	115,17	113,06	114,55	110,48	110,88	110,98	113,98	113,21	112,12	111,70	111,24	112,16	112,46
Bahan Makanan Lainnya / <i>Others</i>	117,34	115,35	118,54	117,73	117,13	117,73	118,65	119,84	119,35	118,33	118,33	118,33	118,05
<b>MAKANAN JADI, MINUMAN, ROKOK &amp; TEMBAKAU / Prepared Food, Beverages, Cigarette, and Tobacco</b>	<b>129,16</b>	<b>129,13</b>	<b>129,44</b>	<b>130,54</b>	<b>131,66</b>	<b>132,34</b>	<b>132,83</b>	<b>132,94</b>	<b>133,83</b>	<b>134,77</b>	<b>134,94</b>	<b>135,88</b>	<b>132,29</b>
Makanan Jadi / <i>Prepared Food</i>	129,79	129,79	129,89	131,06	132,58	133,41	133,58	133,75	135,14	136,55	136,79	138,14	133,37
Minuman yang Tidak Beralkohol / <i>Non Alcoholic Beverages</i>	120,61	120,41	120,62	122,93	123,33	124,20	124,13	124,13	123,98	124,09	124,20	124,57	123,10
Tembakau dan Minuman Beralkohol / <i>Tobacco and Alcoholic Beverages</i>	133,39	133,39	134,44	134,44	134,81	134,81	136,79	136,79	136,79	136,79	136,79	136,79	135,50
<b>PERUMAHAN, AIR, LISTRIK, GAS &amp; BAHAN BAKAR / Housing, Water, Electricity, Gas, and Fuel</b>	<b>114,52</b>	<b>114,78</b>	<b>115,12</b>	<b>115,77</b>	<b>115,89</b>	<b>116,05</b>	<b>116,26</b>	<b>116,92</b>	<b>116,90</b>	<b>116,95</b>	<b>117,11</b>	<b>118,04</b>	<b>116,19</b>
Biaya Tempat Tinggal / <i>Dwelling Cost</i>	110,81	111,37	111,74	112,08	112,12	112,21	112,49	113,19	113,27	113,51	113,74	114,76	112,61
Bahan Bakar, Penerangan dan Air / <i>Fuel, Electricity, and Water</i>	127,08	126,50	126,96	127,41	127,75	128,03	128,11	128,33	127,59	126,27	126,20	127,27	127,29
Perlengkapan Rumah tangga / <i>Household Equipment</i>	117,83	117,83	118,20	121,67	121,79	122,23	122,23	124,41	125,10	126,70	126,70	126,95	122,64
Penyelenggaraan Rumah tangga / <i>Household Operation</i>	112,66	112,66	112,59	113,61	113,88	114,07	114,12	114,15	114,42	114,62	114,89	115,42	113,92
<b>SANDANG / Clothing</b>	<b>106,40</b>	<b>106,95</b>	<b>106,55</b>	<b>106,52</b>	<b>106,62</b>	<b>106,69</b>	<b>105,85</b>	<b>105,59</b>	<b>107,05</b>	<b>107,32</b>	<b>105,98</b>	<b>105,95</b>	<b>106,46</b>
Sandang Laki-laki / <i>Clothing for Men</i>	106,35	106,35	106,19	106,26	106,57	106,57	106,13	105,45	106,54	105,47	105,47	104,86	106,02
Sandang Wanita / <i>Clothing for Women</i>	100,61	100,79	100,79	101,08	101,08	101,16	101,16	101,16	101,29	101,36	101,36	101,42	101,11
Sandang Anak-anak / <i>Clothing for Children</i>	114,61	114,61	114,83	114,83	114,83	114,83	113,79	113,79	113,90	113,90	113,90	113,90	114,31
Barang Pribadi dan Sandang Lain / <i>Personal Effects</i>	105,65	107,83	106,12	105,53	105,58	105,79	103,63	103,34	108,09	110,56	104,72	105,31	106,01
<b>KESEHATAN / Health</b>	<b>111,98</b>	<b>112,15</b>	<b>112,27</b>	<b>112,28</b>	<b>112,33</b>	<b>112,49</b>	<b>112,60</b>	<b>113,16</b>	<b>113,49</b>	<b>113,57</b>	<b>113,87</b>	<b>114,47</b>	<b>112,89</b>
Jasa Kesehatan / <i>Health Services</i>	112,50	112,50	112,50	112,50	112,50	112,50	112,50	113,06	113,32	113,40	113,40	113,40	112,84
Obat-obatan / <i>Medicine</i>	108,98	109,93	110,07	110,12	110,12	111,06	111,60	111,60	112,31	112,31	113,18	113,93	111,27
Jasa Perawatan Jasmani / <i>Personal Care Services</i>	119,78	119,78	119,78	119,78	119,78	119,78	119,78	119,78	119,78	119,78	119,78	119,78	119,78
Perawatan Jasmani dan Kosmetika / <i>Personal Care and Cosmetics</i>	111,87	111,87	112,08	112,08	112,19	112,19	112,22	113,07	113,35	113,46	113,79	114,86	112,75
<b>PENDIDIKAN, REKREASI DAN OLAH RAGA / Education, Recreation, Sports</b>	<b>113,43</b>	<b>113,53</b>	<b>113,57</b>	<b>113,84</b>	<b>113,84</b>	<b>113,87</b>	<b>114,05</b>	<b>117,73</b>	<b>121,59</b>	<b>121,63</b>	<b>121,63</b>	<b>121,63</b>	<b>116,70</b>
Pendidikan / <i>Education</i>	117,29	117,29	117,29	117,29	117,29	117,29	117,29	122,84	128,92	128,92	128,92	128,92	121,63
Kursus-kursus / <i>Pelatihan / Courses</i>	115,18	115,18	115,18	115,18	115,18	115,18	115,18	115,18	115,18	115,18	115,18	115,18	115,18
Perlengkapan / <i>Peralatan Pendidikan / Education Equipments</i>	105,38	106,03	106,03	105,93	105,98	105,98	106,76	106,76	107,24	107,09	107,09	107,09	106,45
Rekreasi / <i>Recreations</i>	108,19	108,19	108,39	110,10	110,10	110,25	110,67	112,20	112,50	112,88	112,88	112,88	110,77
Olahraga / <i>Sports</i>	102,11	102,11	102,34	102,34	102,34	102,34	102,24	102,60	102,60	102,60	102,60	102,60	102,40
<b>TRANSPOR, KOMUNIKASI DAN JASA KEUANGAN / Transport, Communication, and Financial Services</b>	<b>121,51</b>	<b>117,13</b>	<b>119,37</b>	<b>122,49</b>	<b>122,42</b>	<b>122,47</b>	<b>127,01</b>	<b>123,12</b>	<b>121,99</b>	<b>124,90</b>	<b>124,76</b>	<b>125,70</b>	<b>122,74</b>
Transpor / <i>Transport</i>	134,56	127,74	131,21	136,07	135,96	136,02	143,08	136,65	134,88	138,80	138,58	140,06	136,13
Komunikasi dan Pengiriman / <i>Communication and Delivery Service</i>	92,54	92,54	92,57	92,57	92,57	92,57	92,57	92,57	92,57	92,57	92,57	92,57	92,57
Sarana dan Penunjang Transpor / <i>Transport Equipment and Support</i>	109,97	109,97	109,97	109,97	109,97	110,14	110,14	113,00	113,10	117,60	117,60	117,60	112,42
Jasa Keuangan / <i>Financial Services</i>	122,61	122,61	122,61	122,61	122,61	122,61	122,61	122,61	122,61	122,61	122,61	122,61	122,61

**INDEKS HARGA KONSUMEN MENURUT KELOMPOK DAN SUB KELOMPOK PENGELUARAN TAHUN 2015**  
*Consumer Price Index by Group and Sub Group of Expenditure, 2015*  
 (2012=100)

**BULUKUMBA**

KELOMPOK/SUBKELOMPOK <i>Group/Sub Group</i>	BULAN / Month												RATA-RATA <i>Average</i>
	JAN	FEB	MAR	APR	MAY	JUN	JUL	AGS	SEP	OCT	NOV	DEC	
<b>U M U M / T O T A L / General/Total</b>	<b>125,47</b>	<b>124,24</b>	<b>124,49</b>	<b>124,42</b>	<b>124,77</b>	<b>125,55</b>	<b>126,70</b>	<b>127,23</b>	<b>127,95</b>	<b>126,63</b>	<b>126,69</b>	<b>128,34</b>	<b>126,04</b>
<b>BAHAN MAKANAN / Foodstuff</b>	<b>129,58</b>	<b>126,61</b>	<b>126,49</b>	<b>123,19</b>	<b>123,18</b>	<b>125,54</b>	<b>128,77</b>	<b>130,31</b>	<b>133,23</b>	<b>127,97</b>	<b>127,83</b>	<b>132,25</b>	<b>127,91</b>
Padi-padian, Umbi-umbian dan Hasilnya / <i>Cereals, Roots, and Their Products</i>	109,36	112,21	116,99	111,81	105,93	105,27	108,30	113,32	118,94	119,48	120,96	121,50	113,67
Daging dan Hasil-hasilnya / <i>Meat and Its Products</i>	121,46	116,96	108,32	107,68	111,92	116,80	123,58	118,85	130,05	116,55	116,95	121,93	117,59
Ikan Segar / <i>Fresh Fish</i>	148,40	149,02	149,31	143,23	143,23	148,71	152,64	152,64	152,64	139,70	135,91	142,33	146,48
Ikan Diawetkan / <i>Preserved Fish</i>	309,03	307,44	307,44	331,42	331,42	332,10	331,65	331,87	333,20	319,27	306,34	306,39	320,63
Telur, Susu dan Hasil-hasilnya / <i>Eggs, Milk, and Their Products</i>	132,81	130,23	123,96	121,58	126,05	129,97	129,08	127,13	129,94	128,81	127,48	128,57	127,97
Sayur-sayuran / <i>Vegetables</i>	106,78	80,30	68,98	66,51	75,62	84,20	91,31	94,29	96,95	103,86	108,57	118,97	91,36
Kacang - kacang / <i>Beans and Nuts</i>	144,89	144,03	144,03	144,32	144,60	146,96	150,85	150,85	153,09	153,36	151,75	150,64	148,28
Buah - buahan / <i>Fruits</i>	116,07	116,47	115,00	114,73	114,60	114,86	125,96	125,70	127,02	134,13	135,98	138,55	123,26
Bumbu - bumbu / <i>Spices</i>	137,50	111,80	114,63	119,73	127,11	118,32	109,94	113,95	124,04	102,96	111,78	127,08	118,24
Lemak dan Minyak / <i>Fat and Oil</i>	111,06	111,06	111,07	110,79	110,49	111,30	114,94	114,94	112,75	112,53	112,42	112,44	112,15
Bahan Makanan Lainnya / <i>Others</i>	134,64	135,05	137,40	137,35	137,60	137,60	137,72	137,72	137,72	137,72	138,26	139,07	137,32
<b>MAKANAN JADI, MINUMAN, ROKOK &amp; TEMBAKAU / Prepared Food, Beverages, Cigarette, and Tobacco</b>	<b>127,29</b>	<b>128,35</b>	<b>128,76</b>	<b>129,81</b>	<b>130,28</b>	<b>130,71</b>	<b>131,05</b>	<b>131,12</b>	<b>130,94</b>	<b>132,10</b>	<b>133,34</b>	<b>134,87</b>	<b>130,72</b>
Makanan Jadi / <i>Prepared Food</i>	127,32	128,01	127,97	128,76	128,80	129,51	129,88	129,88	129,98	129,98	129,98	130,00	129,17
Minuman yang Tidak Beralkohol / <i>Non Alcoholic Beverages</i>	116,71	117,69	118,11	118,73	119,50	119,86	119,94	120,27	119,23	119,62	120,30	120,21	119,18
Tembakau dan Minuman Beralkohol / <i>Tobacco and Alcoholic Beverages</i>	134,90	136,62	137,78	139,58	140,57	140,57	141,03	141,03	141,03	144,68	148,42	153,63	141,65
<b>PERUMAHAN, AIR, LISTRIK, GAS &amp; BAHAN BAKAR / Housing, Water, Electricity, Gas, and Fuel</b>	<b>131,02</b>	<b>131,57</b>	<b>131,54</b>	<b>131,93</b>	<b>132,52</b>	<b>132,64</b>	<b>132,86</b>	<b>133,03</b>	<b>132,96</b>	<b>132,32</b>	<b>131,84</b>	<b>132,26</b>	<b>132,21</b>
Biaya Tempat Tinggal / <i>Dwelling Cost</i>	130,79	131,72	131,72	132,17	133,12	133,12	133,07	133,08	132,61	131,60	130,71	131,04	132,06
Bahan Bakar, Penerangan dan Air / <i>Fuel, Electricity, and Water</i>	131,90	131,86	132,03	132,29	132,47	132,63	132,76	133,49	133,81	133,62	133,62	134,40	132,91
Perlengkapan Rumah tangga / <i>Household Equipment</i>	135,50	135,57	134,82	135,32	135,32	135,99	137,77	137,80	138,83	138,83	139,18	139,42	137,03
Penyelenggaraan Rumah tangga / <i>Household Operation</i>	121,68	121,67	122,14	122,26	122,13	122,13	122,13	122,13	122,13	122,13	122,13	122,40	122,09
<b>SANDANG / Clothing</b>	<b>121,02</b>	<b>121,65</b>	<b>121,48</b>	<b>122,15</b>	<b>122,72</b>	<b>123,08</b>	<b>123,05</b>	<b>122,94</b>	<b>122,88</b>	<b>123,36</b>	<b>123,19</b>	<b>123,66</b>	<b>122,60</b>
Sandang Laki-laki / <i>Clothing for Men</i>	130,96	132,29	132,29	132,47	134,28	134,39	134,39	134,39	134,39	134,39	134,39	134,85	133,62
Sandang Wanita / <i>Clothing for Women</i>	118,08	118,26	118,26	119,54	119,54	120,14	120,49	120,49	120,49	120,49	120,49	120,65	119,74
Sandang Anak-anak / <i>Clothing for Children</i>	127,66	127,96	127,96	127,96	127,96	128,72	128,72	128,72	128,72	128,72	128,72	129,52	128,45
Barang Pribadi dan Sandang Lain / <i>Personal Effects</i>	104,49	105,33	104,38	105,44	105,89	105,76	104,92	104,36	104,00	106,60	105,67	106,35	105,27
<b>KESEHATAN / Health</b>	<b>118,33</b>	<b>118,64</b>	<b>118,67</b>	<b>118,78</b>	<b>118,80</b>	<b>118,80</b>	<b>119,55</b>	<b>119,55</b>	<b>119,55</b>	<b>119,55</b>	<b>119,55</b>	<b>120,25</b>	<b>119,17</b>
Jasa Kesehatan / <i>Health Services</i>	110,12	110,12	110,12	110,12	110,12	110,12	110,59	110,59	110,59	110,59	110,59	110,59	110,36
Obat-obatan / <i>Medicine</i>	105,44	105,44	105,77	105,77	105,77	105,77	105,77	105,77	105,77	105,77	105,77	109,33	106,01
Jasa Perawatan Jasmani / <i>Personal Care Services</i>	120,66	127,69	127,69	127,69	127,69	127,69	142,55	142,55	142,55	142,55	142,55	142,55	134,53
Perawatan Jasmani dan Kosmetika / <i>Personal Care and Cosmetics</i>	129,15	129,22	129,16	129,43	129,46	129,46	129,46	129,46	129,46	129,46	129,46	129,77	129,41
<b>PENDIDIKAN, REKREASI DAN OLAH RAGA / Education, Recreation, Sports</b>	<b>109,44</b>	<b>109,52</b>	<b>109,25</b>	<b>109,74</b>	<b>109,74</b>	<b>109,89</b>	<b>110,00</b>	<b>111,92</b>	<b>111,96</b>	<b>111,96</b>	<b>111,96</b>	<b>112,00</b>	<b>110,62</b>
Pendidikan / <i>Education</i>	104,01	104,01	104,01	104,01	104,01	104,01	104,01	107,50	107,57	107,57	107,57	107,57	105,49
Kursus-kursus / <i>Pelatihan / Courses</i>	101,81	103,02	104,73	104,73	104,73	104,73	104,73	104,73	104,73	104,73	104,73	104,73	104,34
Perlengkapan / <i>Peralatan Pendidikan / Education Equipments</i>	112,03	112,03	112,03	112,03	112,03	112,03	112,03	112,03	112,03	112,03	112,03	112,03	112,03
Rekreasi / <i>Recreations</i>	124,41	124,41	122,66	125,26	125,26	126,03	126,03	126,03	126,03	126,03	126,03	126,23	125,37
Olahraga / <i>Sports</i>	101,16	103,41	103,41	103,41	103,41	103,41	109,87	109,87	109,87	109,87	109,87	109,87	106,45
<b>TRANSPOR, KOMUNIKASI DAN JASA KEUANGAN / Transport, Communication, and Financial Services</b>	<b>118,75</b>	<b>113,78</b>	<b>115,25</b>	<b>118,19</b>	<b>118,84</b>	<b>118,81</b>	<b>119,65</b>	<b>119,43</b>	<b>119,32</b>	<b>119,23</b>	<b>119,20</b>	<b>119,31</b>	<b>118,31</b>
Transpor / <i>Transport</i>	126,49	119,09	121,30	125,70	126,67	126,63	127,89	127,55	127,38	127,26	127,21	127,36	125,88
Komunikasi dan Pengiriman / <i>Communication and Delivery Service</i>	98,01	97,86	97,86	97,86	97,86	97,86	97,86	97,86	97,86	97,86	97,86	97,86	97,87
Sarana dan Penunjang Transpor / <i>Transport Equipment and Support</i>	111,47	111,47	111,47	111,47	111,47	111,47	111,47	111,47	111,47	111,47	111,54	111,54	111,48
Jasa Keuangan / <i>Financial Services</i>	124,19	124,19	124,19	124,19	124,19	124,19	124,19	124,19	124,19	124,19	124,19	124,19	124,19



**INDEKS HARGA KONSUMEN MENURUT KELOMPOK DAN SUB KELOMPOK PENGELUARAN TAHUN 2015**  
*Consumer Price Index by Group and Sub Group of Expenditure, 2015*  
 (2012=100)

**WATAMPONE**

KELOMPOK/SUBKELOMPOK <i>Group/Sub Group</i>	BULAN / Month												RATA-RATA <i>Average</i>
	JAN	FEB	MAR	APR	MAY	JUN	JUL	AGS	SEP	OCT	NOV	DEC	
<b>U M U M / T O T A L / General/Total</b>	<b>115,86</b>	<b>115,07</b>	<b>116,02</b>	<b>115,57</b>	<b>115,73</b>	<b>116,35</b>	<b>116,92</b>	<b>117,05</b>	<b>117,70</b>	<b>117,68</b>	<b>117,93</b>	<b>118,49</b>	<b>116,70</b>
<b>BAHAN MAKANAN / Foodstuff</b>	<b>128,84</b>	<b>126,59</b>	<b>129,23</b>	<b>125,68</b>	<b>126,24</b>	<b>129,09</b>	<b>130,92</b>	<b>131,07</b>	<b>133,27</b>	<b>132,57</b>	<b>133,54</b>	<b>135,50</b>	<b>130,21</b>
Padi-padian, Umbi-umbian dan Hasilnya / <i>Cereals, Roots, and Their Products</i>	119,28	124,99	139,29	128,00	124,25	124,80	124,68	126,42	127,99	128,90	130,42	130,46	127,46
Daging dan Hasil-hasilnya / <i>Meat and Its Products</i>	114,56	110,41	104,68	104,76	109,09	116,78	130,32	124,21	124,17	116,63	117,52	118,05	115,93
Ikan Segar / <i>Fresh Fish</i>	121,08	118,56	117,50	116,02	118,02	128,18	127,86	128,32	131,60	127,97	128,61	129,17	124,41
Ikan Diawetkan / <i>Preserved Fish</i>	136,09	127,62	125,56	125,46	122,66	134,45	137,10	142,94	143,84	138,61	141,23	141,09	134,72
Telur, Susu dan Hasil-hasilnya / <i>Eggs, Milk, and Their Products</i>	135,52	130,39	128,16	119,38	123,35	131,56	127,70	127,43	131,79	132,31	133,03	133,25	129,49
Sayur-sayuran / <i>Vegetables</i>	169,52	169,65	168,01	169,75	166,07	144,03	155,78	152,29	146,19	165,06	165,59	176,96	162,41
Kacang - kacang / <i>Beans and Nuts</i>	115,49	114,17	114,14	110,49	108,46	111,77	111,17	111,77	110,37	107,41	109,91	110,05	111,27
Buah - buahan / <i>Fruits</i>	160,92	160,92	160,92	160,92	170,45	172,36	177,27	174,45	178,25	183,70	187,48	188,72	173,03
Bumbu - bumbu / <i>Spices</i>	154,49	121,62	121,84	129,76	132,53	129,70	130,31	135,69	148,27	133,89	132,07	145,30	134,62
Lemak dan Minyak / <i>Fat and Oil</i>	104,62	104,62	104,62	104,35	104,19	101,95	100,75	100,27	99,88	99,50	99,43	98,59	101,90
Bahan Makanan Lainnya / <i>Others</i>	119,12	119,12	119,12	119,12	119,12	119,12	119,12	119,12	119,12	119,12	119,12	119,12	119,12
<b>MAKANAN JADI, MINUMAN, ROKOK &amp; TEMBAKAU / Prepared Food, Beverages, Cigarette, and Tobacco</b>	<b>114,43</b>	<b>114,45</b>	<b>114,49</b>	<b>114,80</b>	<b>114,83</b>	<b>114,91</b>	<b>115,04</b>	<b>115,06</b>	<b>115,49</b>	<b>116,02</b>	<b>115,98</b>	<b>116,31</b>	<b>115,15</b>
Makanan Jadi / <i>Prepared Food</i>	111,43	111,45	111,47	111,49	111,49	111,49	111,63	111,68	111,68	112,50	112,52	112,51	111,78
Minuman yang Tidak Beralkohol / <i>Non Alcoholic Beverages</i>	112,27	112,27	112,45	113,99	114,15	114,57	114,92	114,87	115,55	114,05	113,81	115,54	114,04
Tembakau dan Minuman Beralkohol / <i>Tobacco and Alcoholic Beverages</i>	120,14	120,14	120,14	120,14	120,14	120,14	120,14	120,14	121,05	122,36	122,36	122,36	120,77
<b>PERUMAHAN, AIR, LISTRIK, GAS &amp; BAHAN BAKAR / Housing, Water, Electricity, Gas, and Fuel</b>	<b>109,90</b>	<b>110,53</b>	<b>111,03</b>	<b>111,05</b>	<b>111,06</b>	<b>110,55</b>	<b>110,60</b>	<b>111,10</b>	<b>111,26</b>	<b>111,34</b>	<b>111,33</b>	<b>111,48</b>	<b>110,94</b>
Biaya Tempat Tinggal / <i>Dwelling Cost</i>	109,47	110,44	111,33	111,32	111,32	110,40	110,42	111,31	111,79	111,95	111,90	111,98	111,14
Bahan Bakar, Penerangan dan Air / <i>Fuel, Electricity, and Water</i>	118,19	118,31	118,28	118,25	118,30	118,34	118,35	118,38	117,81	117,87	117,90	118,49	118,21
Perlengkapan Rumah tangga / <i>Household Equipment</i>	104,50	104,62	104,62	104,70	104,70	104,70	104,79	104,80	104,81	104,57	104,66	104,66	104,68
Penyelenggaraan Rumah tangga / <i>Household Operation</i>	103,37	104,31	104,31	104,75	104,75	104,75	105,01	105,05	104,97	105,37	105,29	105,22	104,76
<b>SANDANG / Clothing</b>	<b>105,94</b>	<b>106,05</b>	<b>105,77</b>	<b>106,08</b>	<b>106,18</b>	<b>106,62</b>	<b>107,06</b>	<b>106,62</b>	<b>106,97</b>	<b>107,08</b>	<b>107,10</b>	<b>107,17</b>	<b>106,55</b>
Sandang Laki-laki / <i>Clothing for Men</i>	115,63	115,63	115,68	115,68	115,68	116,75	117,50	117,50	117,47	117,80	117,69	117,69	116,73
Sandang Wanita / <i>Clothing for Women</i>	107,75	107,75	107,97	107,97	107,97	107,97	108,11	108,11	108,03	108,03	108,20	108,20	108,01
Sandang Anak-anak / <i>Clothing for Children</i>	104,22	104,22	104,22	104,29	104,29	104,29	104,75	104,75	104,75	104,77	104,77	104,77	104,51
Barang Pribadi dan Sandang Lain / <i>Personal Effects</i>	94,63	95,05	93,68	94,83	95,23	95,80	96,25	94,53	96,06	96,10	96,10	96,35	95,38
<b>KESEHATAN / Health</b>	<b>108,41</b>	<b>109,08</b>	<b>109,17</b>	<b>109,55</b>	<b>109,55</b>	<b>109,81</b>	<b>109,81</b>	<b>110,12</b>	<b>109,97</b>	<b>109,98</b>	<b>110,46</b>	<b>111,19</b>	<b>109,76</b>
Jasa Kesehatan / <i>Health Services</i>	101,10	101,10	101,10	101,10	101,10	101,10	101,10	101,10	101,10	101,10	101,10	101,10	101,10
Obat-obatan / <i>Medicine</i>	107,58	107,65	107,65	108,62	108,62	108,62	108,62	108,62	108,64	108,64	110,68	110,68	108,72
Jasa Perawatan Jasmani / <i>Personal Care Services</i>	109,08	109,08	109,08	109,08	109,08	109,08	109,08	109,08	109,08	109,08	109,08	119,44	109,94
Perawatan Jasmani dan Kosmetika / <i>Personal Care and Cosmetics</i>	111,63	112,89	113,07	113,45	113,45	113,94	113,94	114,54	114,26	114,28	114,45	114,31	113,68
<b>PENDIDIKAN, REKREASI DAN OLAH RAGA / Education, Recreation, Sports</b>	<b>102,73</b>	<b>102,73</b>	<b>103,04</b>	<b>103,12</b>	<b>103,12</b>	<b>103,12</b>	<b>103,14</b>	<b>103,19</b>	<b>103,32</b>	<b>103,32</b>	<b>103,47</b>	<b>103,47</b>	<b>103,15</b>
Pendidikan / <i>Education</i>	100,00	100,00	100,00	100,00	100,00	100,00	100,00	100,00	100,00	100,00	100,00	100,00	100,00
Kursus-kursus / <i>Pelatihan / Courses</i>	126,25	126,25	126,25	126,25	126,25	126,25	126,25	126,25	126,25	126,25	126,25	126,25	126,25
Perlengkapan / <i>Peralatan Pendidikan / Education Equipments</i>	103,37	103,37	104,86	104,86	104,86	104,86	104,93	105,20	105,83	105,83	106,54	106,54	105,09
Rekreasi / <i>Recreations</i>	101,96	101,96	101,96	102,27	102,27	102,27	102,27	102,27	102,27	102,27	102,27	102,27	102,19
Olahraga / <i>Sports</i>	101,53	101,53	101,53	101,53	101,53	101,53	101,53	101,53	101,53	101,53	101,53	101,53	101,53
<b>TRANSPOR, KOMUNIKASI DAN JASA KEUANGAN / Transport, Communication, and Financial Services</b>	<b>117,99</b>	<b>115,69</b>	<b>116,66</b>	<b>118,34</b>	<b>118,39</b>	<b>118,40</b>	<b>118,70</b>	<b>118,62</b>	<b>118,55</b>	<b>118,78</b>	<b>118,76</b>	<b>118,64</b>	<b>118,13</b>
Transport / <i>Transport</i>	126,00	122,64	124,11	126,61	126,69	126,77	127,22	127,20	127,10	127,44	127,41	127,39	126,38
Komunikasi dan Pengiriman / <i>Communication and Delivery Service</i>	99,65	99,44	99,36	99,36	99,36	99,15	99,15	98,88	98,88	98,88	98,88	98,46	99,12
Sarana dan Penunjang Transport / <i>Transport Equipment and Support</i>	104,91	104,91	104,91	104,91	104,91	104,91	104,91	104,91	104,91	104,91	104,92	104,92	104,91
Jasa Keuangan / <i>Financial Services</i>	127,18	127,18	127,18	127,18	127,18	127,18	127,18	127,18	127,18	127,18	127,18	127,18	127,18

**INDEKS HARGA KONSUMEN MENURUT KELOMPOK DAN SUB KELOMPOK PENGELUARAN TAHUN 2015**  
*Consumer Price Index by Group and Sub Group of Expenditure, 2015*  
 (2012=100)

**MAKASSAR**

KELOMPOK/SUBKELOMPOK <i>Group/Sub Group</i>	BULAN / Month												RATA-RATA <i>Average</i>
	JAN	FEB	MAR	APR	MAY	JUN	JUL	AGS	SEP	OCT	NOV	DEC	
<b>U M U M / T O T A L / General/Total</b>	<b>116,43</b>	<b>116,21</b>	<b>116,94</b>	<b>117,38</b>	<b>117,79</b>	<b>118,67</b>	<b>120,20</b>	<b>120,73</b>	<b>121,42</b>	<b>121,38</b>	<b>121,69</b>	<b>122,54</b>	<b>119,28</b>
<b>BAHAN MAKANAN / Foodstuff</b>	<b>126,93</b>	<b>125,95</b>	<b>125,83</b>	<b>125,90</b>	<b>126,27</b>	<b>128,83</b>	<b>131,18</b>	<b>132,59</b>	<b>134,59</b>	<b>133,95</b>	<b>134,77</b>	<b>137,12</b>	<b>130,33</b>
Padi-padian, Umbi-umbian dan Hasilnya / <i>Cereals, Roots, and Their Products</i>	115,55	119,48	122,56	121,78	120,79	121,66	123,16	124,09	129,34	130,66	130,92	131,98	124,33
Daging dan Hasil-hasilnya / <i>Meat and Its Products</i>	129,34	130,89	123,28	121,77	123,97	131,18	137,75	142,14	144,02	140,64	142,06	144,19	134,27
Ikan Segar / <i>Fresh Fish</i>	120,93	121,68	122,32	122,86	123,53	126,05	127,40	127,42	129,39	132,76	133,95	133,26	126,80
Ikan Diawetkan / <i>Preserved Fish</i>	124,54	127,53	134,02	133,44	129,59	130,75	132,06	132,43	132,38	131,60	135,13	135,13	131,55
Telur, Susu dan Hasil-hasilnya / <i>Eggs, Milk, and Their Products</i>	119,40	120,05	118,34	115,07	116,28	119,40	122,45	120,01	121,44	121,40	121,80	124,98	120,05
Sayur-sayuran / <i>Vegetables</i>	141,28	144,85	142,87	143,35	142,74	140,82	142,02	142,44	140,70	151,19	151,38	154,18	144,82
Kacang - kacang / <i>Beans and Nuts</i>	132,50	137,14	137,88	139,67	139,66	139,72	141,05	139,98	159,96	156,85	152,05	153,45	144,16
Buah - buahan / <i>Fruits</i>	130,26	131,36	133,71	133,87	133,91	143,03	144,70	145,14	146,14	148,21	149,48	149,90	140,81
Bumbu - bumbu / <i>Spices</i>	177,92	140,61	134,97	141,26	144,65	147,12	152,80	164,70	159,37	127,07	130,05	149,91	147,54
Lemak dan Minyak / <i>Fat and Oil</i>	112,04	111,06	113,18	113,19	112,98	115,12	117,22	119,22	118,99	116,75	117,64	116,83	115,35
Bahan Makanan Lainnya / <i>Others</i>	113,35	112,98	115,18	114,87	114,64	115,46	115,84	115,28	115,75	116,00	115,63	115,63	115,05
<b>MAKANAN JADI, MINUMAN, ROKOK &amp; TEMBAKAU / Prepared Food, Beverages, Cigarette, and Tobacco</b>	<b>113,73</b>	<b>114,17</b>	<b>115,15</b>	<b>115,27</b>	<b>115,44</b>	<b>116,34</b>	<b>117,75</b>	<b>118,35</b>	<b>119,06</b>	<b>119,33</b>	<b>119,68</b>	<b>120,04</b>	<b>117,03</b>
Makanan Jadi / <i>Prepared Food</i>	116,83	117,45	118,69	118,88	119,17	120,09	121,68	122,23	123,31	123,50	123,98	124,55	120,86
Minuman yang Tidak Beralkohol / <i>Non Alcoholic Beverages</i>	107,98	108,39	109,70	109,72	109,74	111,54	114,00	115,37	115,78	116,58	116,94	117,08	112,74
Tembakau dan Minuman Beralkohol / <i>Tobacco and Alcoholic Beverages</i>	110,72	110,73	110,74	110,74	110,74	110,74	110,74	110,74	110,74	110,75	110,75	110,75	110,74
<b>PERUMAHAN, AIR, LISTRIK, GAS &amp; BAHAN BAKAR / Housing, Water, Electricity, Gas, and Fuel</b>	<b>116,16</b>	<b>116,39</b>	<b>117,40</b>	<b>117,78</b>	<b>118,16</b>	<b>118,61</b>	<b>119,14</b>	<b>119,36</b>	<b>119,44</b>	<b>119,59</b>	<b>119,97</b>	<b>120,26</b>	<b>118,52</b>
Biaya Tempat Tinggal / <i>Dwelling Cost</i>	112,35	112,76	113,74	113,89	114,18	114,78	114,93	115,10	115,18	115,38	115,89	116,05	114,52
Bahan Bakar, Penerangan dan Air / <i>Fuel, Electricity, and Water</i>	127,47	127,22	129,19	129,67	130,15	130,57	130,71	130,91	130,88	130,68	130,57	131,25	129,94
Perlengkapan Rumah tangga / <i>Household Equipment</i>	115,47	115,79	115,88	116,64	117,21	117,38	119,54	119,87	119,96	120,27	120,29	120,72	118,25
Penyelenggaraan Rumah tangga / <i>Household Operation</i>	113,90	113,92	114,74	115,44	115,77	115,94	116,37	116,84	117,08	117,53	118,88	118,75	116,26
<b>SANDANG / Clothing</b>	<b>112,73</b>	<b>113,99</b>	<b>114,32</b>	<b>114,27</b>	<b>114,34</b>	<b>115,14</b>	<b>119,56</b>	<b>119,35</b>	<b>120,13</b>	<b>120,21</b>	<b>119,81</b>	<b>119,78</b>	<b>116,97</b>
Sandang Laki-laki / <i>Clothing for Men</i>	119,86	119,91	120,86	121,17	121,60	122,05	127,93	128,00	128,51	128,58	128,64	128,75	124,66
Sandang Wanita / <i>Clothing for Women</i>	108,63	108,95	109,70	109,83	109,98	110,54	114,40	114,58	114,59	114,71	115,17	116,76	112,32
Sandang Anak-anak / <i>Clothing for Children</i>	120,80	121,10	122,14	122,56	123,75	124,73	130,13	130,13	130,19	130,38	131,78	131,80	126,62
Barang Pribadi dan Sandang Lain / <i>Personal Effects</i>	105,77	109,40	108,44	107,69	106,78	107,99	111,12	110,21	112,24	112,25	109,75	108,16	109,15
<b>KESEHATAN / Health</b>	<b>110,55</b>	<b>111,33</b>	<b>112,29</b>	<b>112,63</b>	<b>113,57</b>	<b>114,10</b>	<b>115,16</b>	<b>115,19</b>	<b>115,28</b>	<b>115,40</b>	<b>115,55</b>	<b>115,74</b>	<b>113,90</b>
Jasa Kesehatan / <i>Health Services</i>	105,82	106,71	107,50	107,50	109,07	109,70	109,70	109,71	109,71	109,71	109,71	110,26	108,76
Obat-obatan / <i>Medicine</i>	106,02	106,12	106,12	106,31	106,70	106,70	107,08	107,19	107,19	107,19	107,48	107,48	106,80
Jasa Perawatan Jasmani / <i>Personal Care Services</i>	120,77	123,80	126,52	128,24	131,54	131,72	135,06	135,06	135,06	135,53	135,83	135,83	131,25
Perawatan Jasmani dan Kosmetika / <i>Personal Care and Cosmetics</i>	113,31	113,71	114,70	115,03	115,09	115,81	117,37	117,40	117,61	117,78	117,96	117,98	116,15
<b>PENDIDIKAN, REKREASI DAN OLAH RAGA / Education, Recreation, Sports</b>	<b>105,50</b>	<b>105,62</b>	<b>105,70</b>	<b>105,85</b>	<b>105,96</b>	<b>105,97</b>	<b>106,02</b>	<b>107,25</b>	<b>108,19</b>	<b>108,19</b>	<b>108,19</b>	<b>108,19</b>	<b>106,72</b>
Pendidikan / <i>Education</i>	108,19	108,19	108,19	108,19	108,19	108,19	108,19	110,52	112,66	112,66	112,66	112,66	109,87
Kursus-kursus / <i>Pelatihan / Courses</i>	105,60	106,62	106,62	106,62	107,05	107,05	107,05	109,06	109,06	109,06	109,06	109,06	107,66
Perlengkapan / <i>Peralatan Pendidikan / Education Equipments</i>	103,86	104,07	104,40	104,44	104,57	104,60	104,61	104,61	104,61	104,61	104,61	104,61	104,47
Rekreasi / <i>Recreations</i>	102,09	102,09	102,11	102,68	102,91	102,91	102,91	103,14	103,14	103,14	103,14	103,14	102,78
Olahraga / <i>Sports</i>	108,09	108,83	108,83	108,83	108,83	108,91	111,01	112,84	112,84	112,84	112,84	112,84	110,63
<b>TRANSPOR, KOMUNIKASI DAN JASA KEUANGAN / Transport, Communication, and Financial Services</b>	<b>115,09</b>	<b>113,56</b>	<b>115,08</b>	<b>116,63</b>	<b>117,47</b>	<b>117,51</b>	<b>119,00</b>	<b>119,02</b>	<b>119,00</b>	<b>119,01</b>	<b>119,09</b>	<b>120,27</b>	<b>117,56</b>
Transpor / <i>Transport</i>	122,88	120,05	122,28	124,64	125,82	125,90	128,15	128,00	127,96	127,91	127,96	129,84	125,95
Komunikasi dan Pengiriman / <i>Communication and Delivery Service</i>	99,95	99,95	99,95	99,95	99,95	99,95	99,95	99,95	99,95	99,95	99,95	99,95	99,95
Sarana dan Penunjang Transpor / <i>Transport Equipment and Support</i>	107,90	111,27	112,92	113,88	115,16	115,16	116,19	117,66	117,73	118,26	119,09	119,09	115,36
Jasa Keuangan / <i>Financial Services</i>	107,78	107,78	107,78	107,78	107,78	107,78	107,78	107,78	107,78	107,78	107,78	107,78	107,78

**INDEKS HARGA KONSUMEN MENURUT KELOMPOK DAN SUB KELOMPOK PENGELUARAN TAHUN 2015**  
*Consumer Price Index by Group and Sub Group of Expenditure, 2015*  
 (2012=100)

**PARE-PARE**

KELOMPOK/SUBKELOMPOK <i>Group/Sub Group</i>	BULAN / Month												RATA-RATA <i>Average</i>
	JAN	FEB	MAR	APR	MAY	JUN	JUL	AGS	SEP	OCT	NOV	DEC	
<b>U M U M / T O T A L / General/Total</b>	<b>117,25</b>	<b>116,54</b>	<b>115,36</b>	<b>115,88</b>	<b>116,17</b>	<b>116,96</b>	<b>118,37</b>	<b>118,47</b>	<b>118,67</b>	<b>118,34</b>	<b>118,69</b>	<b>119,57</b>	<b>117,52</b>
<b>BAHAN MAKANAN / Foodstuff</b>	<b>125,52</b>	<b>123,20</b>	<b>119,79</b>	<b>116,27</b>	<b>117,14</b>	<b>119,68</b>	<b>124,45</b>	<b>124,34</b>	<b>123,78</b>	<b>123,22</b>	<b>124,48</b>	<b>127,64</b>	<b>122,46</b>
Padi-padian, Umbi-umbian dan Hasilnya / <i>Cereals, Roots, and Their Products</i>	127,14	130,90	128,86	123,33	124,32	125,13	125,11	129,29	131,27	131,13	131,10	132,28	128,32
Daging dan Hasil-hasilnya / <i>Meat and Its Products</i>	116,77	112,24	102,89	104,74	106,89	112,29	120,47	119,04	112,03	103,74	100,02	114,92	110,50
Ikan Segar / <i>Fresh Fish</i>	103,46	100,17	96,18	90,52	90,45	97,30	112,53	110,70	105,65	102,98	104,47	99,25	101,14
Ikan Diawetkan / <i>Preserved Fish</i>	104,44	100,10	101,38	106,34	101,31	101,31	107,97	109,32	109,69	109,50	104,88	108,78	105,42
Telur, Susu dan Hasil-hasilnya / <i>Eggs, Milk, and Their Products</i>	118,13	119,00	116,90	114,40	114,55	116,54	116,61	115,91	116,16	115,30	117,25	119,22	116,66
Sayur-sayuran / <i>Vegetables</i>	249,52	246,10	230,61	223,56	226,01	229,65	229,82	223,70	231,25	241,35	247,05	264,89	236,96
Kacang - kacang / <i>Beans and Nuts</i>	102,26	101,57	101,57	101,57	101,93	102,48	103,39	103,57	104,11	104,48	104,11	104,11	102,93
Buah - buahan / <i>Fruits</i>	123,14	127,26	116,26	116,72	123,05	119,05	123,46	119,51	118,82	132,59	138,22	149,04	125,59
Bumbu - bumbu / <i>Spices</i>	135,32	97,20	109,53	111,39	112,19	112,20	108,02	108,12	111,69	99,08	104,55	124,92	111,18
Lemak dan Minyak / <i>Fat and Oil</i>	107,84	108,05	107,69	105,48	104,93	104,10	104,58	104,75	103,61	102,70	101,61	101,28	104,72
Bahan Makanan Lainnya / <i>Others</i>	105,12	105,12	105,75	112,46	112,46	112,87	113,38	113,38	112,70	113,40	113,40	113,40	111,12
<b>MAKANAN JADI, MINUMAN, ROKOK &amp; TEMBAKAU / Prepared Food, Beverages, Cigarette, and Tobacco</b>	<b>114,10</b>	<b>114,08</b>	<b>114,42</b>	<b>115,34</b>	<b>115,64</b>	<b>116,31</b>	<b>116,43</b>	<b>117,63</b>	<b>118,63</b>	<b>118,64</b>	<b>118,94</b>	<b>119,14</b>	<b>116,61</b>
Makanan Jadi / <i>Prepared Food</i>	111,98	111,99	112,12	113,16	113,18	113,54	113,54	115,39	116,70	116,70	116,74	116,72	114,31
Minuman yang Tidak Beralkohol / <i>Non Alcoholic Beverages</i>	113,04	112,80	113,65	114,13	115,12	115,94	115,42	115,28	115,13	115,20	115,74	115,73	114,77
Tembakau dan Minuman Beralkohol / <i>Tobacco and Alcoholic Beverages</i>	120,91	121,03	121,49	122,49	122,93	124,37	125,36	125,90	127,03	127,03	127,81	128,84	124,60
<b>PERUMAHAN, AIR, LISTRIK, GAS &amp; BAHAN BAKAR / Housing, Water, Electricity, Gas, and Fuel</b>	<b>116,95</b>	<b>117,43</b>	<b>117,76</b>	<b>118,81</b>	<b>118,82</b>	<b>118,81</b>	<b>119,30</b>	<b>119,27</b>	<b>119,25</b>	<b>118,53</b>	<b>118,48</b>	<b>119,09</b>	<b>118,54</b>
Biaya Tempat Tinggal / <i>Dwelling Cost</i>	113,94	114,48	114,68	114,56	114,46	114,19	114,31	114,39	114,44	114,12	114,01	114,37	114,33
Bahan Bakar, Penerangan dan Air / <i>Fuel, Electricity, and Water</i>	127,78	128,28	129,21	134,69	134,87	135,33	137,32	136,91	136,55	134,17	134,11	135,83	133,75
Perlengkapan Rumah tangga / <i>Household Equipment</i>	113,11	113,64	113,64	113,32	113,57	113,94	113,94	113,94	113,99	113,99	114,30	114,30	113,81
Penyelenggaraan Rumah tangga / <i>Household Operation</i>	116,37	116,18	116,36	116,41	116,42	116,60	116,67	116,73	116,90	116,59	116,68	117,05	116,58
<b>SANDANG / Clothing</b>	<b>104,85</b>	<b>104,82</b>	<b>104,71</b>	<b>104,80</b>	<b>104,92</b>	<b>105,51</b>	<b>105,97</b>	<b>105,87</b>	<b>105,85</b>	<b>105,82</b>	<b>105,83</b>	<b>105,69</b>	<b>105,39</b>
Sandang Laki-laki / <i>Clothing for Men</i>	106,66	105,21	105,43	105,43	106,33	106,33	106,33	106,33	106,33	106,33	107,11	107,11	106,24
Sandang Wanita / <i>Clothing for Women</i>	101,57	101,46	101,46	101,65	101,65	102,33	102,76	102,92	102,92	102,92	103,70	103,70	102,42
Sandang Anak-anak / <i>Clothing for Children</i>	108,51	108,85	108,85	108,85	108,85	109,96	111,31	111,49	111,49	111,49	111,49	111,49	110,22
Barang Pribadi dan Sandang Lain / <i>Personal Effects</i>	103,49	104,90	104,14	104,31	103,76	104,36	104,49	103,59	103,50	103,37	101,35	100,69	103,50
<b>KESEHATAN / Health</b>	<b>103,20</b>	<b>104,44</b>	<b>104,63</b>	<b>104,83</b>	<b>105,24</b>	<b>106,00</b>	<b>106,35</b>	<b>106,92</b>	<b>106,92</b>	<b>107,03</b>	<b>107,01</b>	<b>106,95</b>	<b>105,79</b>
Jasa Kesehatan / <i>Health Services</i>	104,40	104,40	104,90	104,90	104,90	104,90	104,90	104,90	104,90	104,90	104,90	104,90	104,82
Obat-obatan / <i>Medicine</i>	104,79	104,79	104,79	104,79	106,91	106,91	106,87	107,25	107,25	107,25	107,25	107,39	106,35
Jasa Perawatan Jasmani / <i>Personal Care Services</i>	109,48	109,48	109,48	109,48	109,48	109,97	109,97	112,48	112,48	112,48	115,18	115,18	111,26
Perawatan Jasmani dan Kosmetika / <i>Personal Care and Cosmetics</i>	100,31	103,53	103,53	104,06	104,06	105,98	106,90	107,83	107,83	108,11	107,65	107,40	105,60
<b>PENDIDIKAN, REKREASI DAN OLAH RAGA / Education, Recreation, Sports</b>	<b>106,07</b>	<b>106,08</b>	<b>106,16</b>	<b>106,16</b>	<b>106,16</b>	<b>106,16</b>	<b>106,14</b>	<b>106,55</b>	<b>108,45</b>	<b>108,60</b>	<b>108,71</b>	<b>108,80</b>	<b>107,00</b>
Pendidikan / <i>Education</i>	110,76	110,76	110,76	110,76	110,76	110,76	110,76	111,57	115,21	115,21	115,21	115,21	112,31
Kursus-kursus / Pelatihan / <i>Courses</i>	100,96	100,96	100,96	100,96	100,96	100,96	100,96	100,96	100,96	100,96	100,96	103,76	101,43
Perlengkapan / Peralatan Pendidikan / <i>Education Equipments</i>	100,86	100,88	100,88	100,88	100,88	100,88	100,73	100,63	100,76	101,79	101,79	102,36	101,11
Rekreasi / <i>Recreations</i>	101,14	101,14	101,47	101,47	101,47	101,47	101,47	101,47	101,47	101,47	101,47	101,47	101,42
Olahraga / <i>Sports</i>	101,95	101,95	101,95	101,95	101,95	101,95	101,95	101,95	101,95	101,95	101,95	101,95	101,95
<b>TRANSPOR, KOMUNIKASI DAN JASA KEUANGAN / Transport, Communication, and Financial Services</b>	<b>122,47</b>	<b>120,49</b>	<b>117,26</b>	<b>122,31</b>	<b>122,37</b>	<b>122,43</b>	<b>123,29</b>	<b>122,43</b>	<b>122,47</b>	<b>122,19</b>	<b>122,22</b>	<b>122,21</b>	<b>121,85</b>
Transpor / <i>Transport</i>	132,16	129,21	124,42	131,87	131,97	132,06	133,33	132,05	132,12	131,70	131,74	131,72	131,20
Komunikasi dan Pengiriman / <i>Communication and Delivery Service</i>	100,82	100,82	100,82	100,82	100,82	100,82	100,82	100,82	100,82	100,82	100,82	100,82	100,82
Sarana dan Penunjang Transpor / <i>Transport Equipment and Support</i>	108,47	108,47	108,47	108,92	108,92	108,92	108,92	108,92	108,92	109,02	109,02	109,02	108,83
Jasa Keuangan / <i>Financial Services</i>	107,60	107,60	107,60	107,60	107,60	107,60	107,60	107,60	107,60	107,60	107,60	107,60	107,60

**INDEKS HARGA KONSUMEN MENURUT KELOMPOK DAN SUB KELOMPOK PENGELUARAN TAHUN 2015**
*Consumer Price Index by Group and Sub Group of Expenditure, 2015*

(2012=100)

**PALOPO**

KELOMPOK/SUBKELOMPOK <i>Group/Sub Group</i>	BULAN / Month												RATA-RATA <i>Average</i>
	JAN	FEB	MAR	APR	MAY	JUN	JUL	AGS	SEP	OCT	NOV	DEC	
<b>U M U M / T O T A L / General/Total</b>	<b>116,18</b>	<b>115,98</b>	<b>116,40</b>	<b>116,90</b>	<b>116,98</b>	<b>117,88</b>	<b>118,76</b>	<b>118,79</b>	<b>119,35</b>	<b>119,29</b>	<b>119,82</b>	<b>120,48</b>	<b>118,07</b>
<b>BAHAN MAKANAN / Foodstuff</b>	<b>124,47</b>	<b>125,95</b>	<b>125,01</b>	<b>125,40</b>	<b>124,83</b>	<b>127,56</b>	<b>128,84</b>	<b>128,64</b>	<b>130,44</b>	<b>130,04</b>	<b>131,54</b>	<b>133,66</b>	<b>128,03</b>
Padi-padian, Umbi-umbian dan Hasilnya / <i>Cereals, Roots, and Their Products</i>	111,96	123,33	129,55	130,38	130,10	128,14	125,86	126,04	126,78	125,67	125,58	126,39	125,82
Daging dan Hasil-hasilnya / <i>Meat and Its Products</i>	124,85	124,43	121,25	122,28	120,06	119,94	126,70	123,63	122,14	123,30	121,82	126,41	123,07
Ikan Segar / <i>Fresh Fish</i>	132,21	134,69	135,13	134,62	133,90	138,28	139,15	140,23	142,76	139,50	144,30	140,36	137,93
Ikan Diawetkan / <i>Preserved Fish</i>	130,27	129,33	134,85	135,00	135,23	133,80	138,39	141,34	145,15	145,31	145,12	144,94	138,23
Telur, Susu dan Hasil-hasilnya / <i>Eggs, Milk, and Their Products</i>	114,65	117,36	118,02	119,59	119,48	121,54	122,64	122,99	123,34	122,95	123,35	125,35	120,94
Sayur-sayuran / <i>Vegetables</i>	134,03	121,65	99,65	100,56	99,86	110,45	124,59	122,45	129,06	145,63	151,85	174,75	126,21
Kacang - kacang / <i>Beans and Nuts</i>	145,76	141,14	151,37	160,05	160,56	161,74	162,45	158,59	157,44	157,82	158,35	158,98	156,19
Buah - buahan / <i>Fruits</i>	120,41	119,96	113,02	111,99	109,01	113,84	117,83	111,84	113,89	118,33	116,49	123,79	115,87
Bumbu - bumbu / <i>Spices</i>	152,71	130,99	120,48	119,82	121,38	132,36	124,05	128,69	133,31	122,49	120,02	125,62	127,66
Lemak dan Minyak / <i>Fat and Oil</i>	110,01	110,27	110,94	110,82	111,27	111,24	113,93	112,75	113,21	112,17	112,28	112,21	111,76
Bahan Makanan Lainnya / <i>Others</i>	107,44	107,77	108,60	108,60	108,60	110,53	111,00	111,53	114,04	114,04	116,08	116,53	111,23
<b>MAKANAN JADI, MINUMAN, ROKOK &amp; TEMBAKAU / Prepared Food, Beverages, Cigarette, and Tobacco</b>	<b>117,70</b>	<b>118,45</b>	<b>119,27</b>	<b>119,54</b>	<b>120,09</b>	<b>121,03</b>	<b>121,49</b>	<b>121,71</b>	<b>121,93</b>	<b>122,12</b>	<b>122,70</b>	<b>123,12</b>	<b>120,76</b>
Makanan Jadi / <i>Prepared Food</i>	122,28	123,18	124,44	124,78	125,86	127,48	127,86	128,22	128,25	128,33	128,92	129,03	126,55
Minuman yang Tidak Beralkohol / <i>Non Alcoholic Beverages</i>	105,70	105,99	106,24	106,73	106,87	107,22	108,25	108,44	109,43	110,15	110,12	110,35	107,96
Tembakau dan Minuman Beralkohol / <i>Tobacco and Alcoholic Beverages</i>	118,90	119,74	120,28	120,28	120,28	120,60	120,80	120,80	120,80	120,80	121,78	122,80	120,66
<b>PERUMAHAN, AIR, LISTRIK, GAS &amp; BAHAN BAKAR / Housing, Water, Electricity, Gas, and Fuel</b>	<b>110,98</b>	<b>110,77</b>	<b>111,98</b>	<b>112,22</b>	<b>112,45</b>	<b>112,88</b>	<b>113,75</b>	<b>114,04</b>	<b>114,15</b>	<b>114,11</b>	<b>114,26</b>	<b>114,52</b>	<b>113,01</b>
Biaya Tempat Tinggal / <i>Dwelling Cost</i>	110,12	110,11	110,18	110,74	110,92	111,04	111,20	111,50	111,50	111,57	111,65	111,74	111,02
Bahan Bakar, Penerangan dan Air / <i>Fuel, Electricity, and Water</i>	119,78	118,88	123,17	122,97	123,06	124,39	127,33	127,87	127,87	127,28	127,27	127,88	124,81
Perlengkapan Rumah tangga / <i>Household Equipment</i>	102,85	102,94	103,04	103,14	103,42	103,60	103,82	103,87	104,23	104,65	104,81	105,12	103,79
Penyelenggaraan Rumah tangga / <i>Household Operation</i>	106,50	106,52	107,48	107,56	108,50	108,51	108,62	108,66	109,24	109,21	110,31	110,40	108,46
<b>SANDANG / Clothing</b>	<b>106,19</b>	<b>106,37</b>	<b>106,78</b>	<b>107,37</b>	<b>107,91</b>	<b>108,00</b>	<b>108,20</b>	<b>107,94</b>	<b>108,53</b>	<b>108,39</b>	<b>108,81</b>	<b>108,95</b>	<b>107,79</b>
Sandang Laki-laki / <i>Clothing for Men</i>	105,53	105,00	105,46	105,67	105,80	106,07	106,62	106,32	106,24	105,32	105,00	105,01	105,67
Sandang Wanita / <i>Clothing for Women</i>	108,88	109,03	109,52	109,74	109,93	110,77	111,14	110,89	111,13	111,34	111,46	111,92	110,48
Sandang Anak-anak / <i>Clothing for Children</i>	107,77	107,41	108,17	109,26	110,04	110,07	110,46	110,78	111,13	111,06	111,52	111,33	109,92
Barang Pribadi dan Sandang Lain / <i>Personal Effects</i>	102,46	103,77	103,81	104,95	106,23	105,22	104,69	104,09	106,01	106,19	107,79	107,88	105,26
<b>KESEHATAN / Health</b>	<b>108,40</b>	<b>108,61</b>	<b>109,35</b>	<b>109,53</b>	<b>110,12</b>	<b>110,37</b>	<b>110,75</b>	<b>110,81</b>	<b>111,04</b>	<b>111,30</b>	<b>111,40</b>	<b>111,77</b>	<b>110,29</b>
Jasa Kesehatan / <i>Health Services</i>	101,74	101,94	101,94	101,94	101,94	101,94	101,94	101,94	101,94	101,94	101,94	101,94	101,92
Obat-obatan / <i>Medicine</i>	111,49	111,67	111,80	111,97	112,68	112,72	112,72	112,94	113,32	113,67	113,73	114,22	112,74
Jasa Perawatan Jasmani / <i>Personal Care Services</i>	113,12	113,35	113,35	114,64	114,88	114,88	116,17	116,52	116,52	116,52	116,85	116,85	115,30
Perawatan Jasmani dan Kosmetika / <i>Personal Care and Cosmetics</i>	112,13	112,35	114,04	114,23	115,29	115,88	116,60	116,61	116,99	117,46	117,63	118,32	115,63
<b>PENDIDIKAN, REKREASI DAN OLAH RAGA / Education, Recreation, Sports</b>	<b>108,05</b>	<b>109,44</b>	<b>109,47</b>	<b>109,50</b>	<b>109,62</b>	<b>109,62</b>	<b>109,62</b>	<b>109,63</b>	<b>109,63</b>	<b>109,63</b>	<b>109,65</b>	<b>109,65</b>	<b>109,46</b>
Pendidikan / <i>Education</i>	111,30	111,30	111,30	111,30	111,30	111,30	111,30	111,30	111,30	111,30	111,30	111,30	111,30
Kursus-kursus / <i>Pelatihan / Courses</i>	102,60	102,60	102,60	102,60	102,60	102,60	102,60	102,87	102,87	102,87	102,87	102,87	102,71
Perlengkapan / <i>Peralatan Pendidikan / Education Equipments</i>	103,58	103,58	103,58	103,66	103,92	103,92	103,92	103,92	103,92	103,92	103,92	103,92	103,81
Rekreasi / <i>Recreations</i>	106,34	114,02	114,07	114,09	114,40	114,40	114,40	114,40	114,40	114,40	114,40	114,40	113,64
Olahraga / <i>Sports</i>	106,56	106,56	107,43	107,43	107,43	107,43	107,60	107,60	107,60	107,60	108,17	108,17	107,47
<b>TRANSPOR, KOMUNIKASI DAN JASA KEUANGAN / Transport, Communication, and Financial Services</b>	<b>120,40</b>	<b>116,15</b>	<b>117,23</b>	<b>118,62</b>	<b>118,65</b>	<b>118,58</b>	<b>120,15</b>	<b>120,16</b>	<b>120,16</b>	<b>120,31</b>	<b>120,32</b>	<b>120,33</b>	<b>119,26</b>
Transport / <i>Transport</i>	129,16	122,47	124,02	126,20	126,22	126,12	128,55	128,56	128,56	128,77	128,77	128,79	127,18
Komunikasi dan Pengiriman / <i>Communication and Delivery Service</i>	100,12	100,12	100,12	100,12	100,12	100,12	100,12	100,12	100,12	100,12	100,12	100,12	100,12
Sarana dan Penunjang Transport / <i>Transport Equipment and Support</i>	110,93	111,03	112,41	112,48	112,67	112,72	112,91	112,98	113,05	113,22	113,36	113,36	112,59
Jasa Keuangan / <i>Financial Services</i>	120,77	120,77	120,77	120,77	120,77	120,77	120,77	120,77	120,77	120,77	120,77	120,77	120,77

**INDEKS HARGA KONSUMEN MENURUT KELOMPOK DAN SUB KELOMPOK PENGELUARAN TAHUN 2015**  
*Consumer Price Index by Group and Sub Group of Expenditure, 2015*  
 (2012=100)

**KENDARI**

KELOMPOK/SUBKELOMPOK <i>Group/Sub Group</i>	BULAN / Month												RATA-RATA <i>Average</i>
	JAN	FEB	MAR	APR	MAY	JUN	JUL	AGS	SEP	OCT	NOV	DEC	
<b>U M U M / T O T A L / General/Total</b>	<b>115,05</b>	<b>114,00</b>	<b>114,65</b>	<b>114,62</b>	<b>115,35</b>	<b>115,67</b>	<b>116,54</b>	<b>117,29</b>	<b>118,00</b>	<b>117,58</b>	<b>117,46</b>	<b>118,06</b>	<b>116,19</b>
<b>BAHAN MAKANAN / Foodstuff</b>	<b>114,09</b>	<b>112,64</b>	<b>112,75</b>	<b>111,29</b>	<b>113,48</b>	<b>113,97</b>	<b>117,63</b>	<b>120,34</b>	<b>122,10</b>	<b>120,39</b>	<b>119,47</b>	<b>121,01</b>	<b>116,60</b>
Padi-padian, Umbi-umbian dan Hasilnya / <i>Cereals, Roots, and Their Products</i>	109,70	112,81	124,48	120,86	117,00	115,93	115,93	117,94	120,66	120,81	120,71	120,68	118,13
Daging dan Hasil-hasilnya / <i>Meat and Its Products</i>	101,77	104,54	102,81	99,62	98,94	100,22	104,99	110,06	115,36	111,72	111,94	113,09	106,26
Ikan Segar / <i>Fresh Fish</i>	112,76	114,89	108,17	109,14	114,38	115,33	123,82	126,08	124,00	119,87	116,32	116,40	116,76
Ikan Diawetkan / <i>Preserved Fish</i>	125,91	128,12	132,50	122,75	123,09	123,10	127,41	132,79	140,74	138,48	136,60	137,26	130,73
Telur, Susu dan Hasil-hasilnya / <i>Eggs, Milk, and Their Products</i>	123,49	122,76	121,63	120,08	120,93	124,19	125,48	125,00	125,16	125,00	124,08	125,79	123,63
Sayur-sayuran / <i>Vegetables</i>	114,09	105,06	103,36	99,51	108,12	106,97	115,25	124,42	132,37	130,16	128,22	131,34	116,57
Kacang - kacang / <i>Beans and Nuts</i>	121,35	124,64	120,48	116,52	118,89	118,16	117,87	116,37	116,52	117,39	117,72	117,72	118,64
Buah - buahan / <i>Fruits</i>	100,96	99,85	100,57	98,43	97,82	95,98	97,13	96,93	98,06	99,57	103,29	108,38	99,75
Bumbu - bumbu / <i>Spices</i>	132,74	106,91	103,39	106,65	111,20	116,11	111,24	110,15	114,84	116,79	121,31	130,73	115,17
Lemak dan Minyak / <i>Fat and Oil</i>	122,96	122,70	121,25	120,39	122,39	123,21	122,34	127,35	126,58	121,16	121,05	121,11	122,71
Bahan Makanan Lainnya / <i>Others</i>	108,21	110,91	111,07	112,60	112,99	113,33	113,84	114,33	116,79	116,37	115,97	115,83	113,52
<b>MAKANAN JADI, MINUMAN, ROKOK &amp; TEMBAKAU / Prepared Food, Beverages, Cigarette, and Tobacco</b>	<b>112,06</b>	<b>112,59</b>	<b>113,31</b>	<b>113,73</b>	<b>116,07</b>	<b>116,54</b>	<b>116,67</b>	<b>117,53</b>	<b>118,60</b>	<b>118,93</b>	<b>119,39</b>	<b>119,95</b>	<b>116,28</b>
Makanan Jadi / <i>Prepared Food</i>	113,20	113,68	114,86	115,16	118,58	118,61	118,66	119,00	119,90	120,10	120,35	120,43	117,71
Minuman yang Tidak Beralkohol / <i>Non Alcoholic Beverages</i>	107,21	107,62	107,67	108,63	109,63	110,74	111,19	111,64	112,35	111,89	111,97	112,45	110,25
Tembakau dan Minuman Beralkohol / <i>Tobacco and Alcoholic Beverages</i>	114,19	114,93	115,32	115,48	116,79	117,58	117,62	119,94	121,72	123,04	124,33	125,94	118,91
<b>PERUMAHAN, AIR, LISTRIK, GAS &amp; BAHAN BAKAR / Housing, Water, Electricity, Gas, and Fuel</b>	<b>120,94</b>	<b>120,76</b>	<b>121,22</b>	<b>121,47</b>	<b>121,55</b>	<b>121,66</b>	<b>121,82</b>	<b>122,01</b>	<b>122,15</b>	<b>122,01</b>	<b>122,05</b>	<b>122,93</b>	<b>121,71</b>
Biaya Tempat Tinggal / <i>Dwelling Cost</i>	111,47	111,30	111,58	111,38	111,36	111,31	111,43	111,50	111,64	111,69	111,76	112,10	111,54
Bahan Bakar, Penerangan dan Air / <i>Fuel, Electricity, and Water</i>	158,13	157,80	158,69	160,25	160,44	160,77	160,97	161,07	160,83	160,06	160,16	162,83	160,17
Perlengkapan Rumah tangga / <i>Household Equipment</i>	106,44	106,18	106,71	106,83	107,00	107,32	107,45	107,64	108,04	108,07	107,97	107,98	107,30
Penyelenggaraan Rumah tangga / <i>Household Operation</i>	113,34	113,72	114,07	114,03	114,35	114,50	114,87	116,01	116,63	116,59	116,61	118,00	115,23
<b>SANDANG / Clothing</b>	<b>98,31</b>	<b>98,36</b>	<b>99,55</b>	<b>98,18</b>	<b>97,80</b>	<b>98,20</b>	<b>97,31</b>	<b>97,04</b>	<b>98,90</b>	<b>98,62</b>	<b>98,65</b>	<b>98,16</b>	<b>98,26</b>
Sandang Laki-laki / <i>Clothing for Men</i>	90,56	90,75	90,15	90,28	89,87	90,97	89,68	90,21	92,12	91,39	91,43	92,55	90,83
Sandang Wanita / <i>Clothing for Women</i>	104,47	105,57	108,28	103,84	103,53	103,87	102,40	102,51	105,51	104,06	104,48	102,36	104,24
Sandang Anak-anak / <i>Clothing for Children</i>	110,20	108,28	110,16	109,01	108,25	108,73	108,40	106,87	108,63	109,77	110,22	110,17	109,06
Barang Pribadi dan Sandang Lain / <i>Personal Effects</i>	90,40	90,94	91,89	91,73	91,63	91,37	90,93	90,58	91,43	91,49	90,83	89,96	91,10
<b>KESEHATAN / Health</b>	<b>109,85</b>	<b>109,91</b>	<b>111,71</b>	<b>111,92</b>	<b>112,59</b>	<b>112,69</b>	<b>112,31</b>	<b>113,06</b>	<b>113,39</b>	<b>113,36</b>	<b>113,57</b>	<b>113,66</b>	<b>112,34</b>
Jasa Kesehatan / <i>Health Services</i>	104,53	104,57	104,66	104,66	104,66	104,66	104,66	104,66	104,66	104,66	104,66	104,66	104,64
Obat-obatan / <i>Medicine</i>	99,55	99,56	106,06	106,13	106,13	106,66	106,68	106,68	106,68	106,68	106,68	106,70	105,35
Jasa Perawatan Jasmani / <i>Personal Care Services</i>	107,70	107,70	112,98	112,98	115,83	115,83	115,83	115,83	118,06	118,06	118,06	118,06	114,74
Perawatan Jasmani dan Kosmetika / <i>Personal Care and Cosmetics</i>	118,79	118,90	118,64	119,10	120,10	120,06	119,18	120,91	121,25	121,19	121,66	121,85	120,14
<b>PENDIDIKAN, REKREASI DAN OLAH RAGA / Education, Recreation, Sports</b>	<b>102,85</b>	<b>103,47</b>	<b>103,52</b>	<b>103,43</b>	<b>103,54</b>	<b>103,89</b>	<b>103,97</b>	<b>104,18</b>	<b>105,98</b>	<b>105,97</b>	<b>105,95</b>	<b>105,92</b>	<b>104,39</b>
Pendidikan / <i>Education</i>	99,26	98,86	98,86	98,86	98,86	98,86	98,86	99,40	99,40	99,40	99,40	99,40	99,12
Kursus-kursus / <i>Pelatihan / Courses</i>	107,90	115,84	115,84	115,84	115,84	115,84	115,84	115,84	128,45	128,45	128,45	128,45	119,38
Perlengkapan / <i>Peralatan Pendidikan / Education Equipments</i>	100,54	99,81	99,97	99,51	99,59	100,99	101,15	101,06	103,66	103,63	103,53	103,36	101,40
Rekreasi / <i>Recreations</i>	108,68	109,47	109,51	109,56	109,92	110,06	110,23	110,23	110,33	110,33	110,33	110,36	109,92
Olahraga / <i>Sports</i>	102,75	102,75	102,75	102,75	102,75	102,75	102,75	103,66	103,61	103,61	103,61	103,61	103,11
<b>TRANSPOR, KOMUNIKASI DAN JASA KEUANGAN / Transport, Communication, and Financial Services</b>	<b>122,68</b>	<b>119,02</b>	<b>120,17</b>	<b>121,69</b>	<b>121,51</b>	<b>121,81</b>	<b>122,10</b>	<b>121,92</b>	<b>121,25</b>	<b>121,26</b>	<b>121,35</b>	<b>121,39</b>	<b>121,35</b>
Transpor / <i>Transport</i>	135,24	129,43	131,18	133,55	133,26	133,69	134,15	133,82	132,67	132,60	132,75	132,80	132,93
Komunikasi dan Pengiriman / <i>Communication and Delivery Service</i>	95,45	95,45	95,45	95,47	95,47	95,53	95,53	95,61	95,89	96,09	96,06	96,09	95,67
Sarana dan Penunjang Transpor / <i>Transport Equipment and Support</i>	114,74	116,15	116,43	116,30	116,44	116,48	116,48	116,48	116,44	116,44	116,40	116,40	116,27
Jasa Keuangan / <i>Financial Services</i>	118,69	118,69	118,69	118,69	118,69	118,69	118,69	118,69	118,69	118,69	118,69	118,69	118,69

**INDEKS HARGA KONSUMEN MENURUT KELOMPOK DAN SUB KELOMPOK PENGELUARAN TAHUN 2015**  
*Consumer Price Index by Group and Sub Group of Expenditure, 2015*  
 (2012=100)

**BAU-BAU**

KELOMPOK/SUBKELOMPOK <i>Group/Sub Group</i>	BULAN / Month												RATA-RATA <i>Average</i>
	JAN	FEB	MAR	APR	MAY	JUN	JUL	AGS	SEP	OCT	NOV	DEC	
<b>U M U M / T O T A L / General/Total</b>	<b>122,28</b>	<b>121,87</b>	<b>121,39</b>	<b>122,26</b>	<b>122,49</b>	<b>123,88</b>	<b>125,38</b>	<b>124,77</b>	<b>124,87</b>	<b>123,60</b>	<b>125,17</b>	<b>126,70</b>	<b>123,72</b>
<b>BAHAN MAKANAN / Foodstuff</b>	<b>138,62</b>	<b>138,71</b>	<b>130,90</b>	<b>134,77</b>	<b>136,65</b>	<b>139,38</b>	<b>145,79</b>	<b>141,13</b>	<b>138,62</b>	<b>132,63</b>	<b>134,26</b>	<b>139,10</b>	<b>137,55</b>
Padi-padian, Umbi-umbian dan Hasilnya / <i>Cereals, Roots, and Their Products</i>	117,37	119,75	124,55	125,76	121,56	121,60	121,07	121,13	124,26	124,81	124,98	124,98	122,65
Daging dan Hasil-hasilnya / <i>Meat and Its Products</i>	96,31	94,56	99,74	99,68	99,88	98,04	98,99	102,24	100,27	99,41	99,64	101,67	99,20
Ikan Segar / <i>Fresh Fish</i>	151,50	153,67	135,30	142,33	149,46	154,52	173,90	158,16	149,21	144,31	136,25	147,13	149,65
Ikan Diawetkan / <i>Preserved Fish</i>	97,24	117,59	111,04	109,58	113,22	104,32	115,35	116,70	118,07	119,22	118,71	110,03	112,59
Telur, Susu dan Hasil-hasilnya / <i>Eggs, Milk, and Their Products</i>	122,48	122,84	121,29	119,94	121,37	126,41	125,85	125,53	124,67	124,62	126,43	128,73	124,18
Sayur-sayuran / <i>Vegetables</i>	167,37	168,93	151,29	164,75	164,94	166,84	176,08	177,84	174,35	135,51	155,26	154,13	163,11
Kacang - kacang / <i>Beans and Nuts</i>	133,59	131,56	131,57	131,53	131,50	131,97	132,79	134,75	133,76	134,07	133,44	133,46	132,83
Buah - buahan / <i>Fruits</i>	119,89	127,55	127,32	124,27	120,33	122,42	120,53	120,75	119,11	122,46	131,50	126,27	123,53
Bumbu - bumbu / <i>Spices</i>	166,39	140,98	131,57	129,84	139,27	144,66	134,37	133,49	136,77	143,09	152,99	176,08	144,13
Lemak dan Minyak / <i>Fat and Oil</i>	112,27	112,20	111,94	111,30	111,30	111,97	112,53	112,53	112,53	112,53	112,53	112,38	112,17
Bahan Makanan Lainnya / <i>Others</i>	128,08	127,90	127,90	133,75	134,34	134,34	134,34	134,34	134,34	141,16	141,56	139,85	134,33
<b>MAKANAN JADI, MINUMAN, ROKOK &amp; TEMBAKAU / Prepared Food, Beverages, Cigarette, and Tobacco</b>	<b>120,90</b>	<b>121,34</b>	<b>121,02</b>	<b>121,40</b>	<b>123,72</b>	<b>124,83</b>	<b>125,29</b>	<b>126,63</b>	<b>127,37</b>	<b>128,04</b>	<b>128,53</b>	<b>130,16</b>	<b>124,94</b>
Makanan Jadi / <i>Prepared Food</i>	128,92	129,03	129,03	129,36	133,59	134,29	134,29	134,69	134,97	136,44	136,61	140,36	133,47
Minuman yang Tidak Beralkohol / <i>Non Alcoholic Beverages</i>	108,78	108,69	107,37	108,34	109,09	112,39	114,27	118,21	118,21	118,19	118,12	117,84	113,29
Tembakau dan Minuman Beralkohol / <i>Tobacco and Alcoholic Beverages</i>	118,52	119,86	119,86	119,86	120,57	120,57	120,57	121,28	123,30	123,30	124,71	124,71	121,43
<b>PERUMAHAN, AIR, LISTRIK, GAS &amp; BAHAN BAKAR / Housing, Water, Electricity, Gas, and Fuel</b>	<b>112,21</b>	<b>112,22</b>	<b>112,21</b>	<b>112,32</b>	<b>112,23</b>	<b>112,05</b>	<b>112,01</b>	<b>112,31</b>	<b>113,16</b>	<b>113,51</b>	<b>113,83</b>	<b>114,05</b>	<b>112,68</b>
Biaya Tempat Tinggal / <i>Dwelling Cost</i>	107,61	107,48	107,46	107,38	107,15	106,71	106,57	106,42	107,64	107,48	107,58	107,74	107,27
Bahan Bakar, Penerangan dan Air / <i>Fuel, Electricity, and Water</i>	126,17	126,52	126,38	127,26	127,47	127,67	127,98	129,90	129,86	130,22	130,71	131,27	128,45
Perlengkapan Rumah tangga / <i>Household Equipment</i>	112,36	112,67	112,94	113,07	113,46	113,49	113,45	113,64	114,24	118,31	119,98	119,98	114,80
Penyelenggaraan Rumah tangga / <i>Household Operation</i>	128,79	128,81	128,81	128,78	128,78	130,91	130,82	131,89	130,97	131,04	131,33	131,57	130,21
<b>SANDANG / Clothing</b>	<b>114,71</b>	<b>115,74</b>	<b>115,84</b>	<b>117,14</b>	<b>117,14</b>	<b>117,97</b>	<b>118,08</b>	<b>118,09</b>	<b>118,59</b>	<b>118,87</b>	<b>119,48</b>	<b>118,90</b>	<b>117,55</b>
Sandang Laki-laki / <i>Clothing for Men</i>	113,57	114,96	115,05	115,05	115,05	118,23	117,38	117,49	117,44	117,40	117,40	117,40	116,37
Sandang Wanita / <i>Clothing for Women</i>	120,77	121,49	122,05	122,50	122,50	123,08	122,37	122,31	122,34	122,34	122,31	122,31	122,20
Sandang Anak-anak / <i>Clothing for Children</i>	127,82	126,90	126,90	132,91	132,91	132,91	132,91	132,91	132,91	132,91	133,14	133,44	131,55
Barang Pribadi dan Sandang Lain / <i>Personal Effects</i>	96,54	99,44	99,18	98,15	98,15	97,38	99,55	99,57	101,69	102,88	105,24	102,53	100,03
<b>KESEHATAN / Health</b>	<b>110,43</b>	<b>110,43</b>	<b>110,43</b>	<b>110,43</b>	<b>111,54</b>	<b>112,03</b>	<b>112,03</b>	<b>112,03</b>	<b>112,23</b>	<b>112,23</b>	<b>112,23</b>	<b>112,23</b>	<b>111,52</b>
Jasa Kesehatan / <i>Health Services</i>	105,28	105,28	105,28	105,28	105,28	108,14	108,14	108,14	109,32	109,32	109,32	109,32	107,34
Obat-obatan / <i>Medicine</i>	119,04	119,04	119,04	119,04	119,21	119,21	119,21	119,21	119,21	119,21	119,21	119,21	119,15
Jasa Perawatan Jasmani / <i>Personal Care Services</i>	134,48	134,48	134,48	134,48	134,48	134,48	134,48	134,48	134,48	134,48	134,48	134,48	134,48
Perawatan Jasmani dan Kosmetika / <i>Personal Care and Cosmetics</i>	105,69	105,69	105,69	105,69	107,61	107,61	107,61	107,61	107,61	107,61	107,61	107,61	106,97
<b>PENDIDIKAN, REKREASI DAN OLAH RAGA / Education, Recreation, Sports</b>	<b>113,77</b>	<b>113,99</b>	<b>114,00</b>	<b>114,00</b>	<b>114,03</b>	<b>114,09</b>	<b>114,42</b>	<b>115,93</b>	<b>115,99</b>	<b>115,98</b>	<b>116,00</b>	<b>116,00</b>	<b>114,85</b>
Pendidikan / <i>Education</i>	101,16	101,16	101,16	101,16	101,16	101,16	101,16	103,96	103,96	103,96	103,96	103,96	102,33
Kursus-kursus / <i>Pelatihan / Courses</i>	145,85	145,85	145,85	145,85	145,85	147,32	147,32	147,65	147,65	147,65	147,65	147,65	146,85
Perlengkapan / <i>Peralatan Pendidikan / Education Equipments</i>	104,37	104,10	104,14	104,14	104,14	104,24	105,70	105,70	106,04	106,00	106,00	106,00	105,05
Rekreasi / <i>Recreations</i>	144,83	145,93	145,93	145,93	146,04	146,04	146,04	146,04	146,04	146,04	146,12	146,12	145,93
Olahraga / <i>Sports</i>	110,86	110,86	111,13	111,51	111,51	111,51	115,95	115,95	115,95	115,95	115,95	115,95	113,59
<b>TRANSPOR, KOMUNIKASI DAN JASA KEUANGAN / Transport, Communication, and Financial Services</b>	<b>132,08</b>	<b>128,27</b>	<b>137,35</b>	<b>136,09</b>	<b>132,93</b>	<b>137,24</b>	<b>137,09</b>	<b>137,76</b>	<b>139,48</b>	<b>138,76</b>	<b>145,52</b>	<b>147,00</b>	<b>137,46</b>
Transport / <i>Transport</i>	144,47	138,94	152,27	150,49	146,03	152,10	152,15	152,91	155,28	154,26	163,79	165,87	152,38
Komunikasi dan Pengiriman / <i>Communication and Delivery Service</i>	99,33	99,70	98,16	98,20	98,20	98,20	97,43	97,99	97,99	97,99	97,99	98,00	98,27
Sarana dan Penunjang Transport / <i>Transport Equipment and Support</i>	117,27	117,87	117,90	117,90	117,90	117,90	117,90	117,90	118,92	118,92	119,16	119,16	118,23
Jasa Keuangan / <i>Financial Services</i>	111,45	111,45	111,45	111,45	111,45	111,45	111,45	111,45	111,45	111,45	111,45	111,45	111,45

**INDEKS HARGA KONSUMEN MENURUT KELOMPOK DAN SUB KELOMPOK PENGELUARAN TAHUN 2015**  
*Consumer Price Index by Group and Sub Group of Expenditure, 2015*  
 (2012=100)

**GORONTALO**

KELOMPOK/SUBKELOMPOK <i>Group/Sub Group</i>	BULAN / Month												RATA-RATA <i>Average</i>
	JAN	FEB	MAR	APR	MAY	JUN	JUL	AGS	SEP	OCT	NOV	DEC	
<b>U M U M / T O T A L / General/Total</b>	<b>113,80</b>	<b>113,11</b>	<b>113,96</b>	<b>114,13</b>	<b>115,16</b>	<b>115,98</b>	<b>116,84</b>	<b>117,52</b>	<b>117,72</b>	<b>117,78</b>	<b>117,99</b>	<b>120,22</b>	<b>116,18</b>
<b>BAHAN MAKANAN / Foodstuff</b>	<b>105,82</b>	<b>104,37</b>	<b>107,16</b>	<b>104,42</b>	<b>107,94</b>	<b>110,37</b>	<b>112,70</b>	<b>115,69</b>	<b>115,89</b>	<b>115,70</b>	<b>116,59</b>	<b>125,01</b>	<b>111,81</b>
Padi-padian, Umbi-umbian dan Hasilnya / <i>Cereals, Roots, and Their Products</i>	104,24	105,94	120,29	113,01	109,52	107,69	105,10	107,03	110,55	111,86	113,36	113,86	110,20
Daging dan Hasil-hasilnya / <i>Meat and Its Products</i>	106,05	106,37	104,51	106,37	115,10	120,98	129,60	127,03	127,71	122,67	119,73	130,39	118,04
Ikan Segar / <i>Fresh Fish</i>	98,88	104,20	104,24	101,91	107,38	111,52	123,25	131,60	121,06	123,37	125,55	143,02	116,33
Ikan Diawetkan / <i>Preserved Fish</i>	113,21	114,34	114,23	105,58	103,31	103,28	108,46	113,75	111,28	106,46	107,48	104,41	108,82
Telur, Susu dan Hasil-hasilnya / <i>Eggs, Milk, and Their Products</i>	114,50	112,93	112,23	112,07	112,12	113,70	114,80	113,94	113,71	113,78	113,80	118,95	113,88
Sayur-sayuran / <i>Vegetables</i>	101,74	94,56	88,56	92,26	96,29	107,88	119,54	114,53	116,21	127,54	135,46	135,62	110,85
Kacang - kacang / <i>Beans and Nuts</i>	123,00	122,89	120,45	117,29	117,84	119,68	122,48	120,07	121,09	117,89	120,68	120,30	120,31
Buah - buahan / <i>Fruits</i>	134,47	122,98	122,07	124,31	126,41	122,88	116,11	125,78	123,79	127,67	124,65	131,82	125,25
Bumbu - bumbu / <i>Spices</i>	109,61	84,67	83,38	76,03	92,90	95,40	74,26	80,03	105,15	90,11	87,99	106,64	90,51
Lemak dan Minyak / <i>Fat and Oil</i>	110,30	110,00	110,17	110,06	110,11	110,56	110,39	109,82	107,19	105,22	103,97	103,29	108,42
Bahan Makanan Lainnya / <i>Others</i>	114,60	112,80	113,14	113,14	112,77	114,87	112,11	112,11	112,31	114,13	112,73	116,28	113,42
<b>MAKANAN JADI, MINUMAN, ROKOK &amp; TEMBAKAU / Prepared Food, Beverages, Cigarette, and Tobacco</b>	<b>118,48</b>	<b>119,30</b>	<b>119,35</b>	<b>119,75</b>	<b>120,83</b>	<b>122,18</b>	<b>122,75</b>	<b>123,38</b>	<b>123,28</b>	<b>124,09</b>	<b>124,19</b>	<b>124,44</b>	<b>121,84</b>
Makanan Jadi / <i>Prepared Food</i>	119,63	120,13	120,23	120,28	120,41	121,24	121,47	121,69	121,80	122,28	122,47	122,49	121,18
Minuman yang Tidak Beralkohol / <i>Non Alcoholic Beverages</i>	110,22	110,25	110,22	111,87	114,31	117,73	117,48	117,68	116,80	118,19	118,17	119,46	115,20
Tembakau dan Minuman Beralkohol / <i>Tobacco and Alcoholic Beverages</i>	121,92	124,05	124,05	124,31	126,58	127,58	129,53	131,38	131,38	132,53	132,53	132,53	128,20
<b>PERUMAHAN, AIR, LISTRIK, GAS &amp; BAHAN BAKAR / Housing, Water, Electricity, Gas, and Fuel</b>	<b>114,43</b>	<b>114,24</b>	<b>114,25</b>	<b>114,36</b>	<b>114,43</b>	<b>114,42</b>	<b>114,37</b>	<b>114,24</b>	<b>114,34</b>	<b>114,28</b>	<b>114,36</b>	<b>114,86</b>	<b>114,38</b>
Biaya Tempat Tinggal / <i>Dwelling Cost</i>	111,04	110,77	110,88	110,95	111,00	110,85	110,64	110,36	110,43	110,37	110,44	110,90	110,72
Bahan Bakar, Penerangan dan Air / <i>Fuel, Electricity, and Water</i>	126,85	126,55	125,98	125,94	126,16	126,35	126,43	126,51	126,46	126,33	126,31	127,32	126,43
Perlengkapan Rumah tangga / <i>Household Equipment</i>	115,26	115,27	115,30	116,01	116,01	116,01	116,05	116,07	116,59	116,59	116,59	116,79	116,05
Penyelenggaraan Rumah tangga / <i>Household Operation</i>	112,39	112,78	113,37	113,56	113,61	114,15	115,05	115,47	115,78	115,88	116,20	116,28	114,54
<b>SANDANG / Clothing</b>	<b>108,54</b>	<b>108,71</b>	<b>109,28</b>	<b>109,32</b>	<b>109,30</b>	<b>109,81</b>	<b>110,22</b>	<b>110,27</b>	<b>110,71</b>	<b>110,78</b>	<b>110,70</b>	<b>110,85</b>	<b>109,87</b>
Sandang Laki-laki / <i>Clothing for Men</i>	109,17	109,13	110,44	110,44	110,18	110,24	110,54	110,59	110,89	110,88	110,82	110,83	110,35
Sandang Wanita / <i>Clothing for Women</i>	104,83	105,25	105,39	105,39	105,39	106,14	106,59	106,47	106,89	106,89	106,98	107,04	106,10
Sandang Anak-anak / <i>Clothing for Children</i>	110,75	110,65	111,21	111,21	111,32	111,29	111,89	111,94	112,00	112,13	112,05	112,85	111,61
Barang Pribadi dan Sandang Lain / <i>Personal Effects</i>	111,06	111,65	111,59	111,87	112,06	113,96	114,20	114,59	116,08	116,35	115,85	115,36	113,72
<b>KESEHATAN / Health</b>	<b>112,35</b>	<b>112,75</b>	<b>113,36</b>	<b>113,36</b>	<b>113,43</b>	<b>113,32</b>	<b>113,33</b>	<b>113,70</b>	<b>114,21</b>	<b>114,76</b>	<b>114,91</b>	<b>115,30</b>	<b>113,73</b>
Jasa Kesehatan / <i>Health Services</i>	102,58	102,58	102,58	102,58	102,58	102,58	102,58	102,58	102,58	102,58	102,58	102,58	102,58
Obat-obatan / <i>Medicine</i>	107,50	107,52	107,84	107,84	107,91	107,91	107,94	107,97	109,53	111,89	111,90	112,48	109,02
Jasa Perawatan Jasmani / <i>Personal Care Services</i>	121,36	127,17	135,12	135,12	135,12	136,37	136,37	136,37	138,70	138,70	138,89	142,98	135,19
Perawatan Jasmani dan Kosmetika / <i>Personal Care and Cosmetics</i>	120,21	120,22	120,23	120,23	120,36	119,88	119,90	120,76	120,76	120,76	121,10	121,05	120,46
<b>PENDIDIKAN, REKREASI DAN OLAH RAGA / Education, Recreation, Sports</b>	<b>106,29</b>	<b>106,32</b>	<b>106,32</b>	<b>106,31</b>	<b>106,33</b>	<b>106,33</b>	<b>107,36</b>	<b>107,45</b>	<b>107,52</b>	<b>107,89</b>	<b>108,03</b>	<b>108,10</b>	<b>107,02</b>
Pendidikan / <i>Education</i>	105,35	105,35	105,35	105,35	105,35	105,35	107,16	107,16	107,16	107,16	107,16	107,16	106,26
Kursus-kursus / <i>Pelatihan / Courses</i>	105,80	105,80	105,80	105,80	105,80	105,80	105,80	106,22	106,22	106,22	110,70	110,70	106,72
Perlengkapan / <i>Peralatan Pendidikan / Education Equipments</i>	109,16	109,28	109,28	109,17	109,24	109,24	109,34	109,34	109,81	111,76	111,76	112,29	109,97
Rekreasi / <i>Recreations</i>	106,41	106,44	106,44	106,45	106,51	106,51	106,50	106,50	106,52	106,92	106,92	106,92	106,59
Olahraga / <i>Sports</i>	112,87	113,06	113,06	113,06	113,21	113,21	113,52	117,75	117,75	117,75	117,88	117,88	115,08
<b>TRANSPOR, KOMUNIKASI DAN JASA KEUANGAN / Transport, Communication, and Financial Services</b>	<b>122,99</b>	<b>120,55</b>	<b>121,26</b>	<b>125,16</b>	<b>125,26</b>	<b>125,44</b>	<b>126,41</b>	<b>125,88</b>	<b>126,41</b>	<b>126,11</b>	<b>125,90</b>	<b>126,32</b>	<b>124,81</b>
Transpor / <i>Transport</i>	128,82	125,60	126,63	131,68	131,81	132,04	133,17	132,48	133,14	132,76	132,64	133,18	131,16
Komunikasi dan Pengiriman / <i>Communication and Delivery Service</i>	97,98	97,98	97,52	97,54	97,55	97,55	98,15	98,15	98,25	98,25	97,51	97,51	97,83
Sarana dan Penunjang Transpor / <i>Transport Equipment and Support</i>	106,43	107,45	107,36	107,36	107,36	107,37	107,37	107,46	107,46	107,46	107,46	107,46	107,33
Jasa Keuangan / <i>Financial Services</i>	127,38	127,38	127,38	127,38	127,38	127,38	127,38	127,38	127,38	127,38	127,38	127,38	127,38

**INDEKS HARGA KONSUMEN MENURUT KELOMPOK DAN SUB KELOMPOK PENGELUARAN TAHUN 2015**  
*Consumer Price Index by Group and Sub Group of Expenditure, 2015*  
 (2012=100)

**MAMUJU**

KELOMPOK/SUBKELOMPOK <i>Group/Sub Group</i>	BULAN / Month												RATA-RATA <i>Average</i>
	JAN	FEB	MAR	APR	MAY	JUN	JUL	AGS	SEP	OCT	NOV	DEC	
<b>U M U M / T O T A L / General/Total</b>	<b>117,01</b>	<b>115,69</b>	<b>116,20</b>	<b>116,31</b>	<b>117,53</b>	<b>118,65</b>	<b>119,82</b>	<b>119,58</b>	<b>119,84</b>	<b>119,99</b>	<b>120,73</b>	<b>122,78</b>	<b>118,68</b>
<b>BAHAN MAKANAN / Foodstuff</b>	<b>118,94</b>	<b>115,55</b>	<b>115,57</b>	<b>114,14</b>	<b>116,67</b>	<b>120,86</b>	<b>123,87</b>	<b>123,79</b>	<b>121,08</b>	<b>121,16</b>	<b>123,20</b>	<b>130,29</b>	<b>120,43</b>
Padi-padian, Umbi-umbian dan Hasilnya / <i>Cereals, Roots, and Their Products</i>	118,40	118,97	123,16	120,64	120,33	121,24	121,30	122,54	124,04	125,09	127,22	129,87	122,73
Daging dan Hasil-hasilnya / <i>Meat and Its Products</i>	110,38	109,84	106,56	107,82	108,83	119,41	120,95	120,46	118,44	115,01	112,48	123,04	114,44
Ikan Segar / <i>Fresh Fish</i>	117,46	112,65	112,84	107,06	114,74	123,51	133,69	135,37	121,53	122,25	125,78	139,50	122,20
Ikan Diawetkan / <i>Preserved Fish</i>	102,57	97,79	99,35	103,77	105,37	106,79	106,21	106,92	106,92	108,20	113,36	114,01	105,94
Telur, Susu dan Hasil-hasilnya / <i>Eggs, Milk, and Their Products</i>	124,27	119,94	113,74	114,34	117,88	122,36	121,06	120,46	121,10	119,44	119,93	118,55	119,42
Sayur-sayuran / <i>Vegetables</i>	114,46	110,67	107,52	109,59	109,55	110,92	118,89	121,15	124,36	127,44	128,80	136,42	118,31
Kacang - kacang / <i>Beans and Nuts</i>	126,52	127,41	129,20	127,61	127,27	128,57	131,04	129,95	130,73	130,26	130,87	132,23	129,31
Buah - buahan / <i>Fruits</i>	127,72	130,43	128,58	127,69	128,22	132,55	138,72	130,01	129,85	131,37	133,25	146,29	132,06
Bumbu - bumbu / <i>Spices</i>	139,94	120,29	118,71	124,38	126,79	130,25	123,70	118,25	121,48	116,87	120,81	132,68	124,51
Lemak dan Minyak / <i>Fat and Oil</i>	97,95	97,88	97,58	97,34	97,25	97,29	97,18	97,72	97,25	97,67	97,64	98,41	97,60
Bahan Makanan Lainnya / <i>Others</i>	106,05	106,78	107,53	112,86	113,90	112,94	112,78	113,38	113,38	113,38	112,91	113,99	111,66
<b>MAKANAN JADI, MINUMAN, ROKOK &amp; TEMBAKAU / Prepared Food, Beverages, Cigarette, and Tobacco</b>	<b>117,43</b>	<b>117,99</b>	<b>118,65</b>	<b>118,72</b>	<b>119,17</b>	<b>119,33</b>	<b>119,33</b>	<b>119,34</b>	<b>119,34</b>	<b>120,16</b>	<b>120,59</b>	<b>121,74</b>	<b>119,32</b>
Makanan Jadi / <i>Prepared Food</i>	118,38	119,51	119,53	119,53	119,54	119,54	119,54	119,55	119,55	119,94	119,96	121,26	119,65
Minuman yang Tidak Beralkohol / <i>Non Alcoholic Beverages</i>	108,80	108,54	108,86	109,18	110,60	111,39	111,39	111,39	111,40	111,59	112,56	112,51	110,68
Tembakau dan Minuman Beralkohol / <i>Tobacco and Alcoholic Beverages</i>	122,67	122,67	125,03	125,03	125,62	125,62	125,62	125,62	125,62	127,91	128,81	130,66	125,91
<b>PERUMAHAN, AIR, LISTRIK, GAS &amp; BAHAN BAKAR / Housing, Water, Electricity, Gas, and Fuel</b>	<b>116,22</b>	<b>115,43</b>	<b>115,54</b>	<b>115,79</b>	<b>117,56</b>	<b>117,81</b>	<b>118,11</b>	<b>118,18</b>	<b>119,88</b>	<b>120,08</b>	<b>120,49</b>	<b>121,22</b>	<b>118,03</b>
Biaya Tempat Tinggal / <i>Dwelling Cost</i>	115,04	114,07	114,19	114,36	116,88	117,09	117,53	117,62	120,24	120,44	121,04	121,16	117,47
Bahan Bakar, Penerangan dan Air / <i>Fuel, Electricity, and Water</i>	122,58	122,48	122,98	123,31	123,67	123,88	123,92	123,72	123,48	123,19	123,17	126,33	123,56
Perlengkapan Rumah tangga / <i>Household Equipment</i>	113,74	112,84	112,26	112,90	113,60	113,98	114,11	114,18	114,76	115,65	115,88	116,72	114,22
Penyelenggaraan Rumah tangga / <i>Household Operation</i>	113,08	112,20	112,42	112,57	113,04	113,54	113,54	114,32	114,88	115,08	115,28	114,21	113,68
<b>SANDANG / Clothing</b>	<b>111,34</b>	<b>112,56</b>	<b>113,86</b>	<b>114,40</b>	<b>114,73</b>	<b>114,93</b>	<b>117,27</b>	<b>116,74</b>	<b>118,59</b>	<b>118,76</b>	<b>119,62</b>	<b>119,71</b>	<b>116,04</b>
Sandang Laki-laki / <i>Clothing for Men</i>	113,87	115,29	117,05	117,64	118,41	118,93	124,09	122,58	127,90	127,90	128,66	128,74	121,76
Sandang Wanita / <i>Clothing for Women</i>	110,37	111,17	111,48	111,59	111,94	112,07	113,12	113,15	113,61	113,61	115,63	116,32	112,84
Sandang Anak-anak / <i>Clothing for Children</i>	113,33	114,76	118,35	119,75	119,80	119,80	122,03	122,03	122,03	122,05	122,07	122,13	119,84
Barang Pribadi dan Sandang Lain / <i>Personal Effects</i>	106,48	107,82	107,14	107,27	107,24	107,26	107,37	106,85	107,74	108,61	108,80	108,00	107,55
<b>KESEHATAN / Health</b>	<b>120,14</b>	<b>119,17</b>	<b>120,72</b>	<b>121,42</b>	<b>121,94</b>	<b>122,06</b>	<b>122,06</b>	<b>121,79</b>	<b>121,95</b>	<b>121,99</b>	<b>122,12</b>	<b>122,30</b>	<b>121,47</b>
Jasa Kesehatan / <i>Health Services</i>	131,06	131,18	134,84	134,84	136,00	136,00	136,00	136,00	136,54	136,54	136,54	136,54	135,17
Obat-obatan / <i>Medicine</i>	113,78	113,29	114,91	116,82	116,82	117,46	117,46	117,46	117,46	117,60	117,60	117,60	116,52
Jasa Perawatan Jasmani / <i>Personal Care Services</i>	131,75	132,42	132,42	132,42	135,12	135,12	135,12	135,12	135,12	135,31	135,31	135,31	134,21
Perawatan Jasmani dan Kosmetika / <i>Personal Care and Cosmetics</i>	113,79	111,65	112,01	112,76	112,76	112,76	112,76	112,14	112,14	112,14	112,44	112,85	112,52
<b>PENDIDIKAN, REKREASI DAN OLAH RAGA / Education, Recreation, Sports</b>	<b>114,36</b>	<b>114,30</b>	<b>114,62</b>	<b>114,80</b>	<b>114,93</b>	<b>115,04</b>	<b>117,20</b>	<b>117,27</b>	<b>117,32</b>	<b>117,36</b>	<b>117,36</b>	<b>117,36</b>	<b>115,99</b>
Pendidikan / <i>Education</i>	120,88	120,88	120,88	120,88	120,88	120,88	124,87	124,87	124,87	124,87	124,87	124,87	122,88
Kursus-kursus / <i>Pelatihan / Courses</i>	103,29	103,29	111,11	111,11	111,87	111,87	118,92	118,92	118,92	118,92	118,92	118,92	113,84
Perlengkapan / <i>Peralatan Pendidikan / Education Equipments</i>	102,53	103,35	103,28	103,28	103,28	103,28	103,77	103,59	103,80	103,80	103,82	103,82	103,47
Rekreasi / <i>Recreations</i>	112,68	111,91	112,61	113,00	113,40	113,80	114,20	114,12	114,18	114,30	114,30	114,30	113,57
Olahraga / <i>Sports</i>	113,41	113,41	113,48	114,97	114,97	114,97	114,97	117,45	117,45	117,45	117,45	117,51	115,62
<b>TRANSPOR, KOMUNIKASI DAN JASA KEUANGAN / Transport, Communication, and Financial Services</b>	<b>117,77</b>	<b>115,08</b>	<b>116,27</b>	<b>117,95</b>	<b>118,07</b>	<b>118,29</b>	<b>119,02</b>	<b>117,88</b>	<b>119,41</b>	<b>119,02</b>	<b>119,15</b>	<b>119,33</b>	<b>118,10</b>
Transport / <i>Transport</i>	123,92	119,94	121,12	123,51	123,66	123,91	125,04	123,37	125,56	124,79	124,93	125,13	123,74
Komunikasi dan Pengiriman / <i>Communication and Delivery Service</i>	102,67	102,67	102,89	102,89	102,89	102,94	102,77	102,80	102,80	102,80	102,80	102,80	102,81
Sarana dan Penunjang Transport / <i>Transport Equipment and Support</i>	107,53	108,27	112,58	112,93	113,07	113,61	113,53	113,53	113,77	115,59	116,11	116,67	113,10
Jasa Keuangan / <i>Financial Services</i>	110,64	110,64	110,64	110,64	110,64	110,64	110,64	110,64	110,64	110,64	110,64	110,64	110,64



**INDEKS HARGA KONSUMEN MENURUT KELOMPOK DAN SUB KELOMPOK PENGELUARAN TAHUN 2015**  
*Consumer Price Index by Group and Sub Group of Expenditure, 2015*  
(2012=100)

**AMBON**

KELOMPOK/SUBKELOMPOK <i>Group/Sub Group</i>	BULAN / Month												RATA-RATA <i>Average</i>
	JAN	FEB	MAR	APR	MAY	JUN	JUL	AGS	SEP	OCT	NOV	DEC	
<b>U M U M / T O T A L / General/Total</b>	<b>117,77</b>	<b>118,98</b>	<b>119,50</b>	<b>119,90</b>	<b>121,17</b>	<b>120,87</b>	<b>122,11</b>	<b>119,95</b>	<b>120,41</b>	<b>121,64</b>	<b>121,10</b>	<b>121,85</b>	<b>120,44</b>
<b>BAHAN MAKANAN / Foodstuff</b>	<b>126,67</b>	<b>131,91</b>	<b>132,45</b>	<b>132,41</b>	<b>132,82</b>	<b>130,60</b>	<b>133,02</b>	<b>126,07</b>	<b>127,10</b>	<b>129,00</b>	<b>124,59</b>	<b>125,25</b>	<b>129,32</b>
Padi-padian, Umbi-umbian dan Hasilnya / <i>Cereals, Roots, and Their Products</i>	115,51	116,49	118,26	117,82	117,92	118,09	118,09	119,64	122,78	123,27	123,58	123,35	119,57
Daging dan Hasil-hasilnya / <i>Meat and Its Products</i>	114,06	115,49	119,53	119,48	124,65	120,70	118,06	122,08	128,19	128,16	127,75	129,31	122,29
Ikan Segar / <i>Fresh Fish</i>	157,92	185,79	183,56	180,23	180,41	167,51	169,93	132,84	138,32	141,29	120,30	120,85	156,58
Ikan Diawetkan / <i>Preserved Fish</i>	154,09	172,73	180,21	177,73	159,61	131,36	121,07	140,36	134,33	135,35	138,21	142,05	148,93
Telur, Susu dan Hasil-hasilnya / <i>Eggs, Milk, and Their Products</i>	121,43	118,54	116,50	115,31	116,23	117,43	118,48	117,40	117,95	116,79	117,13	118,30	117,62
Sayur-sayuran / <i>Vegetables</i>	101,24	102,12	100,56	104,21	104,94	110,25	126,47	139,16	126,56	135,23	139,49	137,11	118,95
Kacang - kacang / <i>Beans and Nuts</i>	140,75	138,57	145,80	147,72	149,69	145,29	142,46	144,23	146,28	146,61	146,38	144,24	144,84
Buah - buahan / <i>Fruits</i>	99,62	96,54	95,49	96,46	96,47	97,13	103,10	100,25	101,31	101,96	101,45	104,03	99,48
Bumbu - bumbu / <i>Spices</i>	151,98	132,05	139,40	144,89	148,26	157,16	151,71	143,33	146,23	148,46	144,93	152,10	146,71
Lemak dan Minyak / <i>Fat and Oil</i>	112,31	112,73	112,91	113,29	112,77	112,23	113,74	112,48	112,35	110,10	110,75	111,03	112,28
Bahan Makanan Lainnya / <i>Others</i>	111,97	112,25	112,36	113,73	113,73	113,33	114,54	114,59	114,51	113,41	113,09	113,16	113,39
<b>MAKANAN JADI, MINUMAN, ROKOK &amp; TEMBAKAU / Prepared Food, Beverages, Cigarette, and Tobacco</b>	<b>106,39</b>	<b>106,89</b>	<b>106,74</b>	<b>107,42</b>	<b>107,47</b>	<b>108,06</b>	<b>108,54</b>	<b>108,72</b>	<b>108,76</b>	<b>108,89</b>	<b>109,03</b>	<b>110,11</b>	<b>108,09</b>
Makanan Jadi / <i>Prepared Food</i>	106,11	106,35	106,34	106,58	106,58	106,62	106,92	106,95	107,00	107,09	107,20	108,16	106,83
Minuman yang Tidak Beralkohol / <i>Non Alcoholic Beverages</i>	102,30	103,18	102,46	104,74	105,00	107,32	108,24	108,54	108,25	108,58	108,71	109,10	106,37
Tembakau dan Minuman Beralkohol / <i>Tobacco and Alcoholic Beverages</i>	112,83	113,90	113,95	114,40	114,40	115,09	115,72	116,42	116,84	116,84	117,16	119,59	115,60
<b>PERUMAHAN, AIR, LISTRIK, GAS &amp; BAHAN BAKAR / Housing, Water, Electricity, Gas, and Fuel</b>	<b>113,26</b>	<b>113,31</b>	<b>113,80</b>	<b>114,03</b>	<b>114,20</b>	<b>114,83</b>	<b>114,85</b>	<b>115,10</b>	<b>115,40</b>	<b>116,02</b>	<b>116,16</b>	<b>116,35</b>	<b>114,78</b>
Biaya Tempat Tinggal / <i>Dwelling Cost</i>	113,82	113,71	114,43	114,70	114,89	115,67	115,65	115,92	116,31	117,15	117,22	116,98	115,54
Bahan Bakar, Penerangan dan Air / <i>Fuel, Electricity, and Water</i>	120,91	121,30	121,13	121,11	121,36	121,65	121,66	121,65	121,59	121,57	121,58	123,16	121,56
Perlengkapan Rumah tangga / <i>Household Equipment</i>	107,50	107,68	108,05	108,23	108,24	108,85	108,98	109,53	109,92	110,33	110,69	111,59	109,13
Penyelenggaraan Rumah tangga / <i>Household Operation</i>	105,09	105,54	105,54	105,95	106,17	106,22	106,36	106,41	106,54	106,78	107,26	107,37	106,27
<b>SANDANG / Clothing</b>	<b>106,87</b>	<b>108,04</b>	<b>108,17</b>	<b>108,30</b>	<b>108,84</b>	<b>109,75</b>	<b>110,60</b>	<b>110,73</b>	<b>111,12</b>	<b>112,21</b>	<b>112,28</b>	<b>113,17</b>	<b>110,01</b>
Sandang Laki-laki / <i>Clothing for Men</i>	111,38	113,83	114,37	114,88	116,08	118,64	120,98	121,33	121,70	121,88	124,02	125,12	118,68
Sandang Wanita / <i>Clothing for Women</i>	103,66	103,71	103,69	103,70	104,01	104,85	105,93	105,91	105,85	105,85	105,81	109,34	105,19
Sandang Anak-anak / <i>Clothing for Children</i>	106,68	106,54	106,63	106,66	107,28	107,35	108,35	109,12	109,06	108,96	109,34	110,00	108,00
Barang Pribadi dan Sandang Lain / <i>Personal Effects</i>	105,25	107,12	107,00	106,93	106,92	106,83	105,84	105,37	106,55	110,49	108,28	106,71	106,94
<b>KESEHATAN / Health</b>	<b>110,44</b>	<b>110,94</b>	<b>110,99</b>	<b>111,10</b>	<b>111,22</b>	<b>111,49</b>	<b>111,46</b>	<b>111,39</b>	<b>111,63</b>	<b>112,07</b>	<b>112,60</b>	<b>112,83</b>	<b>111,51</b>
Jasa Kesehatan / <i>Health Services</i>	108,53	108,53	108,53	108,53	108,53	108,53	108,53	108,53	108,53	108,53	108,53	108,53	108,53
Obat-obatan / <i>Medicine</i>	111,23	111,62	111,61	111,62	111,13	112,37	112,02	111,79	111,72	111,89	112,59	112,89	111,87
Jasa Perawatan Jasmani / <i>Personal Care Services</i>	111,58	113,97	113,97	113,97	115,03	115,03	115,03	115,03	115,03	117,58	117,58	117,58	115,12
Perawatan Jasmani dan Kosmetika / <i>Personal Care and Cosmetics</i>	110,58	110,83	110,95	111,18	111,35	111,38	111,46	111,42	111,96	112,15	112,95	113,30	111,63
<b>PENDIDIKAN, REKREASI DAN OLAH RAGA / Education, Recreation, Sports</b>	<b>118,91</b>	<b>119,26</b>	<b>120,34</b>	<b>120,51</b>	<b>120,56</b>	<b>120,82</b>	<b>120,57</b>	<b>120,97</b>	<b>121,66</b>	<b>121,85</b>	<b>122,58</b>	<b>124,52</b>	<b>121,05</b>
Pendidikan / <i>Education</i>	124,49	124,49	124,49	124,49	124,49	124,49	124,89	125,32	125,41	125,41	125,41	128,89	125,19
Kursus-kursus / <i>Pelatihan / Courses</i>	100,00	100,00	100,00	100,00	100,00	100,00	100,00	100,00	100,00	100,00	100,00	100,00	100,00
Perlengkapan / <i>Peralatan Pendidikan / Education Equipments</i>	115,79	117,14	120,74	120,63	120,85	121,40	119,49	119,81	120,90	120,73	123,36	124,05	120,41
Rekreasi / <i>Recreations</i>	114,17	114,57	115,20	115,36	115,36	115,91	116,00	116,50	118,13	119,12	119,51	119,97	116,65
Olahraga / <i>Sports</i>	102,76	99,16	102,60	110,58	110,58	110,58	110,58	110,58	110,58	110,58	110,58	110,58	108,31
<b>TRANSPOR, KOMUNIKASI DAN JASA KEUANGAN / Transport, Communication, and Financial Services</b>	<b>126,83</b>	<b>126,15</b>	<b>127,14</b>	<b>128,34</b>	<b>133,72</b>	<b>132,85</b>	<b>135,85</b>	<b>131,96</b>	<b>132,30</b>	<b>134,78</b>	<b>136,21</b>	<b>137,35</b>	<b>131,96</b>
Transpor / <i>Transport</i>	139,31	138,31	139,77	141,54	149,46	148,39	152,81	147,09	147,49	150,91	153,00	154,68	146,90
Komunikasi dan Pengiriman / <i>Communication and Delivery Service</i>	99,43	99,43	99,43	99,43	99,43	98,89	98,89	98,89	99,10	99,47	99,47	99,47	99,28
Sarana dan Penunjang Transpor / <i>Transport Equipment and Support</i>	100,09	100,09	100,09	100,09	100,09	100,39	100,39	100,07	100,26	102,34	102,52	102,60	100,75
Jasa Keuangan / <i>Financial Services</i>	128,46	128,46	128,46	128,46	128,46	128,46	128,46	128,46	128,46	128,46	128,46	128,46	128,46

**INDEKS HARGA KONSUMEN MENURUT KELOMPOK DAN SUB KELOMPOK PENGELUARAN TAHUN 2015**  
*Consumer Price Index by Group and Sub Group of Expenditure, 2015*  
 (2012=100)

TUJUAN KELOMPOK/SUBKELOMPOK <i>Group/Sub Group</i>	BULAN / Month												RATA-RATA <i>Average</i>
	JAN	FEB	MAR	APR	MAY	JUN	JUL	AGS	SEP	OCT	NOV	DEC	
<b>U M U M / T O T A L / General/Total</b>	<b>126,58</b>	<b>130,63</b>	<b>130,83</b>	<b>132,54</b>	<b>134,65</b>	<b>133,57</b>	<b>133,99</b>	<b>135,55</b>	<b>133,64</b>	<b>131,59</b>	<b>132,94</b>	<b>136,09</b>	<b>132,72</b>
<b>BAHAN MAKANAN / Foodstuff</b>	<b>133,46</b>	<b>143,77</b>	<b>143,66</b>	<b>143,84</b>	<b>148,79</b>	<b>145,16</b>	<b>143,92</b>	<b>148,51</b>	<b>142,90</b>	<b>135,41</b>	<b>138,02</b>	<b>142,78</b>	<b>142,52</b>
Padi-padian, Umbi-umbian dan Hasilnya / <i>Cereals, Roots, and Their Products</i>	113,82	115,05	116,25	120,35	120,95	119,32	120,81	118,07	118,73	116,60	118,62	121,28	118,32
Daging dan Hasil-hasilnya / <i>Meat and Its Products</i>	125,78	129,67	134,25	134,44	138,73	126,01	133,54	131,64	150,42	148,12	139,84	136,83	135,77
Ikan Segar / <i>Fresh Fish</i>	147,17	193,92	188,76	182,46	196,61	191,56	184,64	195,27	164,65	139,42	138,08	147,92	172,54
Ikan Diawetkan / <i>Preserved Fish</i>	142,58	148,07	144,92	139,55	149,55	151,23	144,56	152,95	154,03	155,36	156,70	157,46	149,75
Telur, Susu dan Hasil-hasilnya / <i>Eggs, Milk, and Their Products</i>	164,83	164,30	163,33	157,38	160,29	162,84	163,56	161,84	164,17	162,08	160,77	165,62	162,58
Sayur-sayuran / <i>Vegetables</i>	155,51	149,46	157,52	157,06	160,51	144,58	150,05	164,82	176,82	172,53	184,15	186,30	163,28
Kacang - kacangan / <i>Beans and Nuts</i>	111,45	122,44	110,56	116,87	131,47	114,38	117,55	109,04	104,31	111,06	109,30	107,90	113,86
Buah - buahan / <i>Fruits</i>	123,35	118,82	115,15	121,77	137,93	135,58	121,92	145,19	139,95	145,61	169,95	162,93	136,51
Bumbu - bumbu / <i>Spices</i>	129,41	109,32	108,09	115,90	113,89	121,69	114,28	117,67	120,89	124,86	129,22	140,14	120,45
Lemak dan Minyak / <i>Fat and Oil</i>	114,05	114,05	114,05	114,14	110,66	115,90	115,36	116,52	115,00	116,07	115,02	115,41	114,69
Bahan Makanan Lainnya / <i>Others</i>	132,74	143,96	143,52	146,71	153,37	156,70	160,16	157,59	157,59	172,75	161,18	159,62	153,82
<b>MAKANAN JADI, MINUMAN, ROKOK &amp; TEMBAKAU / Prepared Food, Beverages, Cigarette, and Tobacco</b>	<b>124,74</b>	<b>129,22</b>	<b>130,05</b>	<b>133,14</b>	<b>134,33</b>	<b>134,89</b>	<b>136,72</b>	<b>138,20</b>	<b>138,60</b>	<b>139,90</b>	<b>139,35</b>	<b>142,01</b>	<b>135,10</b>
Makanan Jadi / <i>Prepared Food</i>	123,37	123,73	123,93	129,44	130,64	131,58	131,69	131,96	132,11	132,14	132,72	135,72	129,92
Minuman yang Tidak Beralkohol / <i>Non Alcoholic Beverages</i>	120,15	123,56	124,47	124,62	125,88	126,33	128,76	131,20	130,76	131,80	128,04	130,02	127,13
Tembakau dan Minuman Beralkohol / <i>Tobacco and Alcoholic Beverages</i>	130,43	142,57	144,38	145,67	146,79	146,79	151,01	153,76	155,24	158,83	158,83	161,41	149,64
<b>PERUMAHAN, AIR, LISTRIK, GAS &amp; BAHAN BAKAR / Housing, Water, Electricity, Gas, and Fuel</b>	<b>114,68</b>	<b>114,62</b>	<b>115,26</b>	<b>115,81</b>	<b>115,84</b>	<b>115,10</b>	<b>115,67</b>	<b>114,98</b>	<b>115,21</b>	<b>115,19</b>	<b>115,48</b>	<b>115,70</b>	<b>115,30</b>
Biaya Tempat Tinggal / <i>Dwelling Cost</i>	110,73	110,37	111,53	111,90	111,90	111,90	112,67	112,65	112,99	112,95	112,90	112,91	112,12
Bahan Bakar, Penerangan dan Air / <i>Fuel, Electricity, and Water</i>	118,48	118,81	118,69	118,67	118,04	115,46	115,41	115,46	115,42	115,35	115,35	116,47	116,80
Perlengkapan Rumah tangga / <i>Household Equipment</i>	136,89	137,95	138,08	142,38	143,01	142,03	144,32	132,19	132,65	132,65	138,50	136,47	138,09
Penyelenggaraan Rumah tangga / <i>Household Operation</i>	119,25	119,53	118,52	120,39	123,30	123,69	123,58	122,43	122,51	122,80	123,18	123,41	121,88
<b>SANDANG / Clothing</b>	<b>134,55</b>	<b>134,54</b>	<b>131,70</b>	<b>131,35</b>	<b>134,67</b>	<b>137,91</b>	<b>140,74</b>	<b>140,38</b>	<b>140,27</b>	<b>139,99</b>	<b>140,12</b>	<b>141,53</b>	<b>137,31</b>
Sandang Laki-laki / <i>Clothing for Men</i>	153,01	152,47	147,34	148,58	152,50	156,17	157,03	157,33	157,42	156,19	155,91	156,78	154,23
Sandang Wanita / <i>Clothing for Women</i>	129,38	130,26	125,37	125,37	127,88	129,62	131,03	131,14	130,89	131,03	131,91	132,74	129,72
Sandang Anak-anak / <i>Clothing for Children</i>	128,39	128,02	127,37	124,94	128,91	134,23	139,66	138,03	137,89	137,89	137,89	140,94	133,68
Barang Pribadi dan Sandang Lain / <i>Personal Effects</i>	112,19	112,73	114,58	114,58	116,30	116,30	120,72	120,87	120,57	121,20	121,14	121,12	117,69
<b>KESEHATAN / Health</b>	<b>137,66</b>	<b>138,87</b>	<b>136,71</b>	<b>137,04</b>	<b>136,64</b>	<b>138,47</b>	<b>139,78</b>	<b>140,38</b>	<b>140,31</b>	<b>141,30</b>	<b>141,32</b>	<b>142,53</b>	<b>139,25</b>
Jasa Kesehatan / <i>Health Services</i>	130,32	130,32	130,32	130,32	130,32	130,32	130,32	130,32	130,32	130,32	130,32	130,32	130,32
Obat-obatan / <i>Medicine</i>	118,53	118,53	117,33	117,33	117,33	140,48	140,48	143,20	142,34	142,34	142,34	142,34	131,88
Jasa Perawatan Jasmani / <i>Personal Care Services</i>	122,27	122,27	122,27	122,27	122,27	122,27	122,27	122,27	122,27	122,27	122,27	122,27	122,27
Perawatan Jasmani dan Kosmetika / <i>Personal Care and Cosmetics</i>	143,98	145,79	142,69	143,19	142,60	142,69	144,64	145,23	145,23	146,71	146,74	148,55	144,84
<b>PENDIDIKAN, REKREASI DAN OLAH RAGA / Education, Recreation, Sports</b>	<b>112,63</b>	<b>112,64</b>	<b>113,52</b>	<b>113,72</b>	<b>114,20</b>	<b>114,93</b>	<b>118,46</b>	<b>118,66</b>	<b>118,66</b>	<b>118,72</b>	<b>118,80</b>	<b>118,88</b>	<b>116,15</b>
Pendidikan / <i>Education</i>	107,61	107,61	107,61	107,61	107,61	107,61	107,61	107,79	107,79	107,79	107,79	107,79	107,69
Kursus-kursus / <i>Pelatihan / Courses</i>	100,00	100,00	100,00	100,00	100,00	100,00	100,00	100,00	100,00	100,00	100,00	100,00	100,00
Perlengkapan / <i>Peralatan Pendidikan / Education Equipments</i>	119,77	119,81	124,13	125,22	127,76	131,59	132,25	132,86	132,86	132,86	133,13	133,71	128,83
Rekreasi / <i>Recreations</i>	125,63	125,69	126,37	126,37	126,37	126,37	149,57	149,42	149,42	149,61	149,77	149,62	137,85
Olahraga / <i>Sports</i>	125,66	125,66	126,22	126,22	127,42	129,45	129,45	129,45	129,45	131,04	131,04	131,04	128,51
<b>TRANSPOR, KOMUNIKASI DAN JASA KEUANGAN / Transport, Communication, and Financial Services</b>	<b>131,45</b>	<b>129,40</b>	<b>131,16</b>	<b>140,95</b>	<b>140,95</b>	<b>140,70</b>	<b>141,25</b>	<b>140,54</b>	<b>139,97</b>	<b>143,24</b>	<b>147,18</b>	<b>155,59</b>	<b>140,20</b>
Transpor / <i>Transport</i>	144,65	141,64	144,23	158,56	158,56	158,44	159,39	158,35	157,55	162,32	168,08	180,39	157,68
Komunikasi dan Pengiriman / <i>Communication and Delivery Service</i>	101,57	101,57	101,43	101,43	101,43	100,81	100,39	100,39	100,39	100,39	100,39	100,39	100,88
Sarana dan Penunjang Transpor / <i>Transport Equipment and Support</i>	111,16	111,16	111,91	111,86	111,86	111,86	112,11	112,11	111,66	112,13	112,19	112,13	111,85
Jasa Keuangan / <i>Financial Services</i>	116,36	116,36	116,36	116,36	116,36	116,36	116,36	116,36	116,36	116,36	116,36	116,36	116,36

**INDEKS HARGA KONSUMEN MENURUT KELOMPOK DAN SUB KELOMPOK PENGELUARAN TAHUN 2015**  
*Consumer Price Index by Group and Sub Group of Expenditure, 2015*  
 (2012=100)

**TERNATE**

KELOMPOK/SUBKELOMPOK <i>Group/Sub Group</i>	BULAN / Month												RATA-RATA <i>Average</i>
	JAN	FEB	MAR	APR	MAY	JUN	JUL	AGS	SEP	OCT	NOV	DEC	
<b>U M U M / T O T A L / General/Total</b>	<b>121,63</b>	<b>120,62</b>	<b>121,04</b>	<b>121,79</b>	<b>122,58</b>	<b>123,67</b>	<b>124,78</b>	<b>126,73</b>	<b>124,73</b>	<b>125,87</b>	<b>125,90</b>	<b>127,83</b>	<b>123,93</b>
<b>BAHAN MAKANAN / Foodstuff</b>	<b>117,67</b>	<b>115,26</b>	<b>115,55</b>	<b>113,04</b>	<b>114,27</b>	<b>118,53</b>	<b>119,61</b>	<b>127,37</b>	<b>118,75</b>	<b>122,36</b>	<b>122,52</b>	<b>130,65</b>	<b>119,63</b>
Padi-padian, Umbi-umbian dan Hasilnya / <i>Cereals, Roots, and Their Products</i>	115,46	115,23	118,40	118,89	116,81	116,71	117,66	117,51	120,67	121,00	121,00	121,01	118,36
Daging dan Hasil-hasilnya / <i>Meat and Its Products</i>	137,11	139,14	138,92	138,95	136,65	137,15	141,04	149,38	145,06	135,60	136,26	136,32	139,30
Ikan Segar / <i>Fresh Fish</i>	127,32	126,04	122,41	115,44	118,28	126,45	128,20	156,82	120,56	123,52	118,84	147,38	127,61
Ikan Diawetkan / <i>Preserved Fish</i>	99,30	99,54	96,99	90,36	95,78	99,35	109,17	129,07	122,52	144,22	128,55	141,69	113,05
Telur, Susu dan Hasil-hasilnya / <i>Eggs, Milk, and Their Products</i>	127,86	126,35	126,56	125,23	125,45	125,42	129,09	130,07	128,87	129,04	127,31	130,45	127,64
Sayur-sayuran / <i>Vegetables</i>	86,82	84,45	88,55	80,67	81,18	87,58	89,55	88,59	89,66	102,03	111,63	114,84	92,13
Kacang - kacang / <i>Beans and Nuts</i>	140,16	123,12	122,79	119,69	120,33	122,07	129,15	127,51	128,17	128,97	128,99	128,99	126,66
Buah - buahan / <i>Fruits</i>	166,59	166,59	166,59	166,59	166,59	167,64	169,20	169,20	166,59	172,01	177,25	173,71	169,05
Bumbu - bumbu / <i>Spices</i>	101,10	87,21	87,92	92,79	101,01	111,75	104,23	99,04	102,06	107,68	111,62	112,17	101,55
Lemak dan Minyak / <i>Fat and Oil</i>	101,88	100,72	99,87	99,91	99,79	101,59	100,46	102,39	102,40	102,55	102,73	103,33	101,47
Bahan Makanan Lainnya / <i>Others</i>	118,22	118,22	118,22	118,22	118,22	118,22	119,06	123,41	123,41	123,41	126,75	126,75	121,01
<b>MAKANAN JADI, MINUMAN, ROKOK &amp; TEMBAKAU / Prepared Food, Beverages, Cigarette, and Tobacco</b>	<b>118,79</b>	<b>118,91</b>	<b>119,05</b>	<b>119,81</b>	<b>120,04</b>	<b>120,35</b>	<b>123,17</b>	<b>123,22</b>	<b>123,02</b>	<b>123,82</b>	<b>124,08</b>	<b>124,22</b>	<b>121,54</b>
Makanan Jadi / <i>Prepared Food</i>	120,43	120,54	120,71	122,22	122,22	122,22	122,62	122,64	122,57	123,76	124,22	124,36	122,38
Minuman yang Tidak Beralkohol / <i>Non Alcoholic Beverages</i>	101,79	102,18	102,52	103,03	104,27	105,94	108,32	108,55	107,63	109,11	109,46	109,86	106,06
Tembakau dan Minuman Beralkohol / <i>Tobacco and Alcoholic Beverages</i>	125,19	125,19	125,19	125,19	125,19	125,19	131,10	131,10	131,10	131,10	131,10	131,10	128,15
<b>PERUMAHAN, AIR, LISTRIK, GAS &amp; BAHAN BAKAR / Housing, Water, Electricity, Gas, and Fuel</b>	<b>121,98</b>	<b>122,25</b>	<b>121,92</b>	<b>122,11</b>	<b>123,07</b>	<b>123,02</b>	<b>123,07</b>	<b>123,85</b>	<b>124,04</b>	<b>124,54</b>	<b>124,55</b>	<b>124,83</b>	<b>123,27</b>
Biaya Tempat Tinggal / <i>Dwelling Cost</i>	122,26	122,13	121,71	121,82	122,99	122,88	122,93	123,90	123,98	124,52	124,52	124,70	123,20
Bahan Bakar, Penerangan dan Air / <i>Fuel, Electricity, and Water</i>	119,49	120,00	119,89	120,15	120,40	120,59	120,67	120,79	120,68	120,47	120,47	121,83	120,45
Perlengkapan Rumah tangga / <i>Household Equipment</i>	123,85	130,45	130,41	130,45	130,44	130,72	130,72	130,72	131,85	133,83	133,83	133,30	130,88
Penyelenggaraan Rumah tangga / <i>Household Operation</i>	121,88	121,02	121,31	122,67	123,12	123,09	123,12	123,42	125,01	125,14	125,33	125,30	123,37
<b>SANDANG / Clothing</b>	<b>130,28</b>	<b>134,25</b>	<b>136,46</b>	<b>135,68</b>	<b>138,18</b>	<b>140,59</b>	<b>142,20</b>	<b>142,33</b>	<b>142,44</b>	<b>143,97</b>	<b>143,35</b>	<b>143,44</b>	<b>139,43</b>
Sandang Laki-laki / <i>Clothing for Men</i>	129,96	134,33	135,52	135,47	136,68	136,74	137,71	137,71	137,32	140,23	140,23	141,03	136,91
Sandang Wanita / <i>Clothing for Women</i>	126,61	130,31	134,43	134,43	134,42	142,33	149,48	149,48	149,25	152,61	152,61	152,61	142,38
Sandang Anak-anak / <i>Clothing for Children</i>	143,32	146,61	149,72	146,96	154,30	154,30	150,85	150,85	150,85	150,85	150,85	150,85	150,03
Barang Pribadi dan Sandang Lain / <i>Personal Effects</i>	113,33	118,08	117,90	117,81	118,40	121,58	124,88	125,73	127,67	125,96	121,90	120,73	121,16
<b>KESEHATAN / Health</b>	<b>124,54</b>	<b>124,68</b>	<b>125,01</b>	<b>125,01</b>	<b>125,01</b>	<b>125,18</b>	<b>125,18</b>	<b>125,18</b>	<b>125,42</b>	<b>125,42</b>	<b>125,42</b>	<b>125,42</b>	<b>125,12</b>
Jasa Kesehatan / <i>Health Services</i>	104,52	104,52	104,52	104,52	104,52	104,52	104,52	104,52	104,52	104,52	104,52	104,52	104,52
Obat-obatan / <i>Medicine</i>	120,00	120,00	120,76	120,76	120,76	120,63	120,63	120,63	120,63	120,63	120,63	120,63	120,56
Jasa Perawatan Jasmani / <i>Personal Care Services</i>	165,46	165,46	165,46	165,46	165,46	165,46	165,46	165,46	165,46	167,74	167,74	167,74	166,22
Perawatan Jasmani dan Kosmetika / <i>Personal Care and Cosmetics</i>	127,11	127,42	127,77	127,76	127,76	128,21	128,21	128,21	128,21	128,21	128,21	128,21	127,94
<b>PENDIDIKAN, REKREASI DAN OLAH RAGA / Education, Recreation, Sports</b>	<b>118,87</b>	<b>118,96</b>	<b>119,29</b>	<b>119,29</b>	<b>119,29</b>	<b>119,45</b>	<b>120,58</b>	<b>121,77</b>	<b>124,37</b>	<b>124,37</b>	<b>124,37</b>	<b>124,32</b>	<b>121,24</b>
Pendidikan / <i>Education</i>	118,95	118,95	118,95	118,95	118,95	118,95	120,97	123,09	127,50	127,50	127,50	127,50	122,31
Kursus-kursus / <i>Pelatihan / Courses</i>	107,55	107,55	107,55	107,55	107,55	111,76	111,76	111,76	111,76	111,76	111,76	111,76	110,01
Perlengkapan / <i>Peralatan Pendidikan / Education Equipments</i>	99,33	100,40	101,60	101,60	101,60	102,00	102,00	102,00	101,19	101,19	101,19	100,80	101,24
Rekreasi / <i>Recreations</i>	126,04	125,12	125,12	125,12	125,12	125,12	125,12	125,12	126,06	126,06	126,06	126,06	125,51
Olahraga / <i>Sports</i>	150,90	158,67	165,86	165,86	165,86	165,86	165,86	165,86	165,86	165,86	165,86	165,86	164,01
<b>TRANSPOR, KOMUNIKASI DAN JASA KEUANGAN / Transport, Communication, and Financial Services</b>	<b>126,49</b>	<b>120,96</b>	<b>123,19</b>	<b>131,16</b>	<b>131,23</b>	<b>131,24</b>	<b>133,49</b>	<b>132,77</b>	<b>130,85</b>	<b>130,70</b>	<b>130,57</b>	<b>130,78</b>	<b>129,45</b>
Transport / <i>Transport</i>	142,84	135,23	138,78	151,44	151,57	151,57	155,16	154,01	150,77	150,54	150,33	150,67	148,58
Komunikasi dan Pengiriman / <i>Communication and Delivery Service</i>	94,93	92,69	92,69	92,69	92,69	92,69	92,69	92,69	92,72	92,72	92,72	92,72	92,89
Sarana dan Penunjang Transport / <i>Transport Equipment and Support</i>	121,05	120,29	120,04	120,04	120,04	120,04	120,04	120,04	122,91	122,91	122,91	122,91	121,10
Jasa Keuangan / <i>Financial Services</i>	122,76	122,76	122,76	122,76	122,76	122,76	122,76	122,76	122,76	122,76	122,76	122,76	122,76

**INDEKS HARGA KONSUMEN MENURUT KELOMPOK DAN SUB KELOMPOK PENGELUARAN TAHUN 2015**  
*Consumer Price Index by Group and Sub Group of Expenditure, 2015*  
 (2012=100)

**MANOKWARI**

KELOMPOK/SUBKELOMPOK <i>Group/Sub Group</i>	BULAN / Month												RATA-RATA <i>Average</i>
	JAN	FEB	MAR	APR	MAY	JUN	JUL	AGS	SEP	OCT	NOV	DEC	
<b>U M U M / T O T A L / General/Total</b>	<b>112,46</b>	<b>112,50</b>	<b>113,44</b>	<b>112,66</b>	<b>112,71</b>	<b>113,99</b>	<b>115,16</b>	<b>113,22</b>	<b>113,65</b>	<b>113,16</b>	<b>113,41</b>	<b>115,70</b>	<b>113,51</b>
<b>BAHAN MAKANAN / Foodstuff</b>	<b>116,31</b>	<b>115,68</b>	<b>118,24</b>	<b>113,44</b>	<b>113,15</b>	<b>116,48</b>	<b>118,42</b>	<b>111,61</b>	<b>113,22</b>	<b>110,23</b>	<b>110,45</b>	<b>117,81</b>	<b>114,59</b>
Padi-padian, Umbi-umbian dan Hasilnya / <i>Cereals, Roots, and Their Products</i>	107,70	108,80	109,06	109,09	109,40	109,83	110,20	111,06	112,45	115,20	115,55	115,70	111,17
Daging dan Hasil-hasilnya / <i>Meat and Its Products</i>	112,08	112,63	112,59	112,32	112,32	113,65	115,43	113,31	115,27	113,17	114,79	116,62	113,68
Ikan Segar / <i>Fresh Fish</i>	131,34	130,69	139,90	115,86	111,25	118,84	122,62	93,78	98,32	88,18	94,08	111,43	113,02
Ikan Diawetkan / <i>Preserved Fish</i>	125,03	123,38	135,68	120,13	107,30	112,04	117,77	97,43	106,01	98,96	104,50	119,08	113,94
Telur, Susu dan Hasil-hasilnya / <i>Eggs, Milk, and Their Products</i>	110,90	111,43	110,83	110,83	112,62	115,16	116,02	115,72	116,48	116,96	116,54	119,06	114,38
Sayur-sayuran / <i>Vegetables</i>	94,51	98,35	97,06	94,71	97,01	96,43	99,25	101,31	97,67	97,95	97,04	102,99	97,86
Kacang - kacang / <i>Beans and Nuts</i>	104,74	104,93	104,98	104,97	104,99	104,95	105,33	105,44	105,43	105,38	105,32	105,13	105,13
Buah - buahan / <i>Fruits</i>	119,08	114,26	115,94	117,21	116,84	116,88	124,27	126,57	126,25	127,51	132,07	134,01	122,57
Bumbu - bumbu / <i>Spices</i>	133,36	116,96	121,70	140,93	146,22	160,72	159,25	157,42	163,96	149,38	128,39	153,30	144,30
Lemak dan Minyak / <i>Fat and Oil</i>	143,47	143,47	143,63	143,63	144,12	145,65	146,04	145,45	144,90	144,19	144,71	143,11	144,36
Bahan Makanan Lainnya / <i>Others</i>	113,36	113,36	113,36	113,36	113,36	117,41	117,41	116,57	119,77	119,55	119,55	119,55	116,38
<b>MAKANAN JADI, MINUMAN, ROKOK &amp; TEMBAKAU / Prepared Food, Beverages, Cigarette, and Tobacco</b>	<b>110,25</b>	<b>111,17</b>	<b>111,45</b>	<b>110,99</b>	<b>111,53</b>	<b>112,59</b>	<b>113,11</b>	<b>114,51</b>	<b>116,06</b>	<b>116,31</b>	<b>117,10</b>	<b>117,66</b>	<b>113,56</b>
Makanan Jadi / <i>Prepared Food</i>	109,47	112,31	113,27	113,27	113,35	113,66	113,80	117,65	118,97	118,98	119,31	119,33	115,28
Minuman yang Tidak Beralkohol / <i>Non Alcoholic Beverages</i>	106,03	105,86	105,98	105,98	106,17	107,79	108,28	108,42	108,55	108,90	109,61	109,40	107,58
Tembakau dan Minuman Beralkohol / <i>Tobacco and Alcoholic Beverages</i>	115,95	114,43	113,64	111,85	113,60	115,49	116,72	114,90	118,30	118,90	120,62	122,94	116,45
<b>PERUMAHAN, AIR, LISTRIK, GAS &amp; BAHAN BAKAR / Housing, Water, Electricity, Gas, and Fuel</b>	<b>113,13</b>	<b>113,71</b>	<b>113,83</b>	<b>114,19</b>	<b>114,44</b>	<b>114,77</b>	<b>114,96</b>	<b>114,05</b>	<b>114,46</b>	<b>114,73</b>	<b>114,80</b>	<b>115,60</b>	<b>114,39</b>
Biaya Tempat Tinggal / <i>Dwelling Cost</i>	107,24	107,58	107,65	108,03	108,21	108,47	108,51	107,35	107,76	108,28	108,29	108,63	108,00
Bahan Bakar, Penerangan dan Air / Fuel, Electricity, and Water	141,86	142,31	142,31	142,43	142,81	143,03	143,28	143,36	143,23	143,06	143,13	146,69	143,13
Perlengkapan Rumah tangga / <i>Household Equipment</i>	111,16	113,78	114,01	114,29	115,04	115,90	116,97	115,22	116,22	114,65	115,51	114,93	114,81
Penyelenggaraan Rumah tangga / <i>Household Operation</i>	107,65	108,58	109,29	109,90	110,10	110,81	111,30	111,30	112,16	112,81	112,72	113,07	110,81
<b>SANDANG / Clothing</b>	<b>107,65</b>	<b>107,65</b>	<b>109,08</b>	<b>110,01</b>	<b>110,34</b>	<b>111,27</b>	<b>111,57</b>	<b>113,20</b>	<b>113,46</b>	<b>114,08</b>	<b>114,69</b>	<b>114,84</b>	<b>111,49</b>
Sandang Laki-laki / <i>Clothing for Men</i>	105,10	105,10	106,46	107,52	107,96	109,21	109,36	110,81	111,37	111,84	112,13	112,47	109,11
Sandang Wanita / <i>Clothing for Women</i>	108,34	108,34	109,89	110,91	110,95	111,91	112,41	113,94	114,24	114,96	117,05	116,84	112,48
Sandang Anak-anak / <i>Clothing for Children</i>	111,00	111,00	112,96	114,24	114,67	115,23	115,72	118,45	118,49	119,10	119,23	119,94	115,84
Barang Pribadi dan Sandang Lain / <i>Personal Effects</i>	106,16	106,16	106,72	106,74	107,13	107,99	108,01	108,42	108,42	109,16	108,96	108,44	107,69
<b>KESEHATAN / Health</b>	<b>107,68</b>	<b>108,07</b>	<b>108,15</b>	<b>108,34</b>	<b>108,61</b>	<b>109,33</b>	<b>109,65</b>	<b>109,94</b>	<b>109,94</b>	<b>110,21</b>	<b>110,37</b>	<b>110,63</b>	<b>109,24</b>
Jasa Kesehatan / <i>Health Services</i>	101,18	101,68	101,68	101,68	101,68	101,94	102,14	102,19	102,19	102,51	102,51	102,63	102,00
Obat-obatan / <i>Medicine</i>	109,03	109,48	109,54	109,54	109,54	111,06	111,29	111,33	111,33	111,53	111,74	111,84	110,60
Jasa Perawatan Jasmani / <i>Personal Care Services</i>	125,78	125,78	126,42	126,42	126,42	126,42	126,42	128,15	128,15	128,15	128,15	128,37	127,05
Perawatan Jasmani dan Kosmetika / <i>Personal Care and Cosmetics</i>	108,91	109,25	109,30	109,78	110,45	111,21	111,72	112,10	112,10	112,42	112,69	113,16	111,09
<b>PENDIDIKAN, REKREASI DAN OLAH RAGA / Education, Recreation, Sports</b>	<b>112,03</b>	<b>112,71</b>	<b>112,91</b>	<b>113,07</b>	<b>113,62</b>	<b>114,51</b>	<b>115,41</b>	<b>115,87</b>	<b>115,88</b>	<b>115,69</b>	<b>115,88</b>	<b>116,12</b>	<b>114,48</b>
Pendidikan / <i>Education</i>	111,90	111,90	111,90	111,90	111,90	111,90	113,16	113,16	113,16	113,16	113,16	113,40	112,55
Kursus-kursus / Pelatihan / <i>Courses</i>	131,69	131,69	131,69	131,69	131,69	131,69	134,38	134,38	134,38	134,38	134,38	134,38	133,04
Perlengkapan / Peralatan Pendidikan / <i>Education Equipments</i>	109,92	110,62	110,69	110,69	110,76	113,43	113,08	114,32	114,33	114,31	114,34	114,37	112,57
Rekreasi / <i>Recreations</i>	111,51	113,18	113,76	114,29	116,20	117,78	118,70	119,54	119,54	118,82	119,53	119,98	116,90
Olahraga / <i>Sports</i>	102,46	106,92	108,13	108,55	108,55	106,29	106,29	106,29	106,29	107,47	106,32	106,32	106,66
<b>TRANSPOR, KOMUNIKASI DAN JASA KEUANGAN / Transport, Communication, and Financial Services</b>	<b>110,28</b>	<b>109,41</b>	<b>110,02</b>	<b>112,26</b>	<b>111,81</b>	<b>111,95</b>	<b>114,68</b>	<b>113,17</b>	<b>111,15</b>	<b>112,05</b>	<b>112,07</b>	<b>112,35</b>	<b>111,77</b>
Transpor / <i>Transport</i>	113,62	112,38	113,25	116,44	115,78	115,96	119,73	117,48	114,60	115,87	115,86	116,27	115,60
Komunikasi dan Pengiriman / <i>Communication and Delivery Service</i>	100,00	100,00	100,00	100,00	100,00	100,00	100,00	100,14	100,14	100,14	100,14	100,14	100,06
Sarana dan Penunjang Transpor / <i>Transport Equipment and Support</i>	103,22	103,22	103,22	103,22	103,49	103,88	105,72	106,49	106,49	106,70	107,08	107,08	104,98
Jasa Keuangan / <i>Financial Services</i>	121,01	121,01	121,01	121,01	121,01	121,01	121,01	121,01	121,01	121,01	121,01	121,01	121,01

**INDEKS HARGA KONSUMEN MENURUT KELOMPOK DAN SUB KELOMPOK PENGELUARAN TAHUN 2015**  
*Consumer Price Index by Group and Sub Group of Expenditure, 2015*  
 (2012=100)

**SORONG**

KELOMPOK/SUBKELOMPOK <i>Group/Sub Group</i>	BULAN / Month												RATA-RATA <i>Average</i>
	JAN	FEB	MAR	APR	MAY	JUN	JUL	AGS	SEP	OCT	NOV	DEC	
<b>U M U M / T O T A L / General/Total</b>	<b>116,24</b>	<b>116,54</b>	<b>116,85</b>	<b>117,24</b>	<b>117,46</b>	<b>119,69</b>	<b>122,09</b>	<b>123,04</b>	<b>123,30</b>	<b>123,04</b>	<b>122,13</b>	<b>123,20</b>	<b>120,07</b>
<b>BAHAN MAKANAN / Foodstuff</b>	<b>119,90</b>	<b>119,35</b>	<b>119,44</b>	<b>119,95</b>	<b>120,38</b>	<b>125,67</b>	<b>131,04</b>	<b>135,45</b>	<b>135,66</b>	<b>134,62</b>	<b>131,28</b>	<b>132,19</b>	<b>127,08</b>
Padi-padian, Umbi-umbian dan Hasilnya / <i>Cereals, Roots, and Their Products</i>	111,38	111,32	111,70	112,00	111,80	111,77	111,99	111,30	112,57	114,71	115,02	114,73	112,52
Daging dan Hasil-hasilnya / <i>Meat and Its Products</i>	127,90	120,12	113,66	116,32	119,02	123,31	126,82	130,63	133,98	129,53	128,82	131,44	125,13
Ikan Segar / <i>Fresh Fish</i>	128,72	131,45	132,37	131,25	130,51	139,16	158,41	175,52	175,38	167,51	153,73	148,76	147,73
Ikan Diawetkan / <i>Preserved Fish</i>	129,46	121,43	124,61	126,66	126,63	128,46	128,81	139,92	149,26	142,05	135,03	129,60	131,83
Telur, Susu dan Hasil-hasilnya / <i>Eggs, Milk, and Their Products</i>	130,32	126,52	124,25	123,42	124,47	136,37	131,11	133,60	131,21	129,80	129,11	131,48	129,31
Sayur-sayuran / <i>Vegetables</i>	109,92	111,04	113,97	110,25	112,12	120,34	130,34	129,11	123,41	138,15	135,92	140,56	122,93
Kacang - kacang / <i>Beans and Nuts</i>	132,82	132,76	133,15	136,36	135,77	136,01	139,24	138,52	139,20	136,99	136,22	137,40	136,20
Buah - buahan / <i>Fruits</i>	116,40	117,97	117,97	120,69	118,39	123,28	120,15	118,61	120,29	118,98	121,63	119,00	119,45
Bumbu - bumbu / <i>Spices</i>	115,43	117,53	124,09	131,04	130,40	137,58	135,52	139,05	141,38	132,31	131,12	140,02	131,29
Lemak dan Minyak / <i>Fat and Oil</i>	112,02	113,66	112,78	112,24	112,26	112,06	112,20	111,92	111,72	112,14	112,65	112,53	112,35
Bahan Makanan Lainnya / <i>Others</i>	106,23	106,34	106,34	106,34	106,34	108,10	109,43	109,43	109,43	109,43	108,89	109,50	107,98
<b>MAKANAN JADI, MINUMAN, ROKOK &amp; TEMBAKAU / Prepared Food, Beverages, Cigarette, and Tobacco</b>	<b>119,39</b>	<b>124,06</b>	<b>124,12</b>	<b>124,80</b>	<b>125,44</b>	<b>127,59</b>	<b>128,51</b>	<b>129,56</b>	<b>130,20</b>	<b>130,64</b>	<b>131,66</b>	<b>133,40</b>	<b>127,45</b>
Makanan Jadi / <i>Prepared Food</i>	120,51	126,54	126,54	126,91	126,96	127,65	127,94	127,94	129,25	129,90	129,97	129,94	127,50
Minuman yang Tidak Beralkohol / <i>Non Alcoholic Beverages</i>	107,91	112,72	112,96	113,96	114,48	117,72	119,82	120,42	119,73	119,86	120,37	120,66	116,72
Tembakau dan Minuman Beralkohol / <i>Tobacco and Alcoholic Beverages</i>	129,87	131,69	131,69	132,61	134,56	138,34	139,22	142,81	143,61	143,98	147,41	154,22	139,17
<b>PERUMAHAN, AIR, LISTRIK, GAS &amp; BAHAN BAKAR / Housing, Water, Electricity, Gas, and Fuel</b>	<b>115,09</b>	<b>115,39</b>	<b>115,50</b>	<b>115,59</b>	<b>115,66</b>	<b>115,75</b>	<b>115,79</b>	<b>116,80</b>	<b>116,71</b>	<b>116,67</b>	<b>116,73</b>	<b>117,53</b>	<b>116,10</b>
Biaya Tempat Tinggal / <i>Dwelling Cost</i>	107,44	107,42	107,53	107,64	107,63	107,68	107,69	109,26	109,10	108,97	109,03	109,02	108,20
Bahan Bakar, Penerangan dan Air / <i>Fuel, Electricity, and Water</i>	136,31	136,67	136,67	136,69	137,01	137,21	137,33	137,41	137,31	137,17	137,23	140,58	137,30
Perlengkapan Rumah tangga / <i>Household Equipment</i>	112,41	113,41	113,46	113,46	113,46	113,64	113,64	113,92	114,31	114,53	114,53	114,53	113,78
Penyelenggaraan Rumah tangga / <i>Household Operation</i>	111,34	113,42	113,93	114,14	114,14	114,07	114,10	114,32	114,30	115,16	115,17	115,19	114,11
<b>SANDANG / Clothing</b>	<b>99,17</b>	<b>99,13</b>	<b>99,12</b>	<b>99,53</b>	<b>99,53</b>	<b>99,64</b>	<b>100,01</b>	<b>99,69</b>	<b>100,31</b>	<b>100,29</b>	<b>100,29</b>	<b>100,29</b>	<b>99,75</b>
Sandang Laki-laki / <i>Clothing for Men</i>	96,65	96,65	96,65	97,66	97,66	98,09	98,29	98,37	98,37	98,50	98,50	98,50	97,82
Sandang Wanita / <i>Clothing for Women</i>	101,65	101,65	101,65	101,81	101,81	101,44	102,60	102,68	102,68	102,72	102,72	102,72	102,18
Sandang Anak-anak / <i>Clothing for Children</i>	97,17	97,17	97,17	97,35	97,35	97,42	97,03	95,68	98,00	97,68	97,68	97,68	97,28
Barang Pribadi dan Sandang Lain / <i>Personal Effects</i>	103,95	103,68	103,61	103,57	103,57	103,87	104,59	104,59	104,59	104,68	104,68	104,68	104,17
<b>KESEHATAN / Health</b>	<b>110,98</b>	<b>115,19</b>	<b>115,98</b>	<b>116,12</b>	<b>116,12</b>	<b>117,06</b>	<b>117,50</b>	<b>118,32</b>	<b>119,17</b>	<b>119,24</b>	<b>119,81</b>	<b>119,81</b>	<b>117,11</b>
Jasa Kesehatan / <i>Health Services</i>	101,97	121,86	124,63	124,63	124,63	125,17	125,94	126,76	127,64	127,64	127,64	127,64	123,85
Obat-obatan / <i>Medicine</i>	112,84	114,47	115,26	115,90	115,90	115,90	115,90	115,90	115,90	115,90	115,90	115,90	115,47
Jasa Perawatan Jasmani / <i>Personal Care Services</i>	114,70	114,70	114,70	114,70	114,70	114,70	114,70	114,70	114,70	114,70	114,70	114,70	114,70
Perawatan Jasmani dan Kosmetika / <i>Personal Care and Cosmetics</i>	113,78	112,52	112,52	112,52	112,52	114,18	114,71	115,99	117,30	117,44	118,60	118,60	115,06
<b>PENDIDIKAN, REKREASI DAN OLAH RAGA / Education, Recreation, Sports</b>	<b>107,81</b>	<b>107,68</b>	<b>107,88</b>	<b>107,88</b>	<b>107,88</b>	<b>108,08</b>	<b>108,08</b>	<b>97,77</b>	<b>97,78</b>	<b>98,21</b>	<b>98,29</b>	<b>98,29</b>	<b>103,80</b>
Pendidikan / <i>Education</i>	108,33	108,06	108,06	108,06	108,06	108,06	108,06	89,59	89,60	90,37	90,52	90,52	100,61
Kursus-kursus / <i>Pelatihan / Courses</i>	102,97	102,97	102,97	102,97	102,97	102,97	102,97	102,97	102,97	102,97	102,97	102,97	102,97
Perlengkapan / <i>Peralatan Pendidikan / Education Equipments</i>	100,89	100,99	102,56	102,56	102,56	104,02	104,02	104,02	104,02	104,02	104,02	104,02	103,14
Rekreasi / <i>Recreations</i>	110,76	110,76	110,76	110,76	110,76	110,76	110,76	110,76	110,76	110,76	110,76	110,76	110,76
Olahraga / <i>Sports</i>	101,90	101,90	101,90	101,90	101,90	101,90	101,90	101,90	101,90	101,90	101,90	101,90	101,90
<b>TRANSPOR, KOMUNIKASI DAN JASA KEUANGAN / Transport, Communication, and Financial Services</b>	<b>117,80</b>	<b>115,28</b>	<b>116,58</b>	<b>117,05</b>	<b>116,87</b>	<b>117,75</b>	<b>120,67</b>	<b>119,17</b>	<b>119,53</b>	<b>119,54</b>	<b>119,55</b>	<b>121,76</b>	<b>118,46</b>
Transport / <i>Transport</i>	125,80	121,95	123,93	124,64	124,38	125,72	130,16	127,87	128,42	128,45	128,46	131,83	126,80
Komunikasi dan Pengiriman / <i>Communication and Delivery Service</i>	100,53	100,53	100,53	100,53	100,53	100,53	100,53	100,53	100,53	100,53	100,53	100,53	100,53
Sarana dan Penunjang Transport / <i>Transport Equipment and Support</i>	102,10	102,29	102,29	102,29	102,29	102,29	102,29	102,29	102,29	102,05	102,09	102,09	102,22
Jasa Keuangan / <i>Financial Services</i>	122,16	122,16	122,16	122,16	122,16	122,16	122,16	122,16	122,16	122,16	122,16	122,16	122,16

**INDEKS HARGA KONSUMEN MENURUT KELOMPOK DAN SUB KELOMPOK PENGELUARAN TAHUN 2015**  
*Consumer Price Index by Group and Sub Group of Expenditure, 2015*  
 (2012=100)

**MERAUKE**

KELOMPOK/SUBKELOMPOK <i>Group/Sub Group</i>	BULAN / Month												RATA-RATA <i>Average</i>
	JAN	FEB	MAR	APR	MAY	JUN	JUL	AGS	SEP	OCT	NOV	DEC	
<b>U M U M / T O T A L / General/Total</b>	<b>126,04</b>	<b>124,87</b>	<b>123,59</b>	<b>123,73</b>	<b>123,95</b>	<b>123,24</b>	<b>122,44</b>	<b>121,58</b>	<b>123,20</b>	<b>124,45</b>	<b>127,38</b>	<b>131,04</b>	<b>124,63</b>
<b>BAHAN MAKANAN / Foodstuff</b>	<b>141,84</b>	<b>136,67</b>	<b>131,96</b>	<b>131,20</b>	<b>131,31</b>	<b>127,37</b>	<b>123,88</b>	<b>122,50</b>	<b>126,98</b>	<b>129,99</b>	<b>136,45</b>	<b>146,08</b>	<b>132,19</b>
Padi-padian, Umbi-umbian dan Hasilnya / <i>Cereals, Roots, and Their Products</i>	141,30	144,05	144,39	131,56	127,31	116,04	112,70	113,93	115,78	118,82	121,10	121,64	125,72
Daging dan Hasil-hasilnya / <i>Meat and Its Products</i>	120,09	118,50	119,13	118,63	118,28	119,57	123,90	121,88	119,25	118,67	119,88	125,81	120,30
Ikan Segar / <i>Fresh Fish</i>	127,24	127,05	130,22	133,06	132,30	132,53	132,15	127,47	126,91	125,95	128,48	139,30	130,22
Ikan Diawetkan / <i>Preserved Fish</i>	100,22	100,22	100,24	97,37	91,09	88,31	89,76	101,75	100,98	97,89	101,10	103,02	97,66
Telur, Susu dan Hasil-hasilnya / <i>Eggs, Milk, and Their Products</i>	131,15	137,65	137,07	131,87	132,20	130,51	137,73	137,95	135,98	132,36	132,91	133,79	134,26
Sayur-sayuran / <i>Vegetables</i>	201,84	181,19	138,03	137,18	131,81	127,49	127,43	139,85	160,96	181,17	223,47	244,92	166,28
Kacang - kacang / <i>Beans and Nuts</i>	120,32	125,84	124,00	130,14	130,37	129,02	129,30	123,85	124,03	124,34	125,09	123,11	125,78
Buah - buahan / <i>Fruits</i>	117,88	119,26	114,35	113,07	112,24	110,61	108,41	101,23	106,36	104,96	103,73	106,69	109,90
Bumbu - bumbu / <i>Spices</i>	203,68	152,76	148,47	168,56	190,21	177,78	132,08	117,32	143,79	154,92	163,01	213,03	163,80
Lemak dan Minyak / <i>Fat and Oil</i>	115,69	115,78	116,13	116,13	116,80	115,27	112,19	112,04	112,04	112,04	112,81	112,81	114,11
Bahan Makanan Lainnya / <i>Others</i>	134,96	134,85	138,50	144,03	142,93	141,68	141,68	140,61	140,61	140,61	140,69	141,03	140,18
<b>MAKANAN JADI, MINUMAN, ROKOK &amp; TEMBAKAU / Prepared Food, Beverages, Cigarette, and Tobacco</b>	<b>117,62</b>	<b>120,15</b>	<b>120,91</b>	<b>121,44</b>	<b>121,72</b>	<b>122,84</b>	<b>122,64</b>	<b>122,53</b>	<b>123,53</b>	<b>124,40</b>	<b>126,05</b>	<b>126,15</b>	<b>122,50</b>
Makanan Jadi / <i>Prepared Food</i>	115,14	115,58	115,64	116,21	116,72	116,73	116,73	117,48	117,65	117,68	118,28	118,35	116,85
Minuman yang Tidak Beralkohol / <i>Non Alcoholic Beverages</i>	111,44	114,96	117,89	118,96	119,12	119,53	118,77	116,81	117,45	116,96	117,37	117,55	117,23
Tembakau dan Minuman Beralkohol / <i>Tobacco and Alcoholic Beverages</i>	127,76	132,95	132,88	132,83	132,83	136,52	136,52	136,67	139,44	143,07	147,71	147,75	137,24
<b>PERUMAHAN, AIR, LISTRIK, GAS &amp; BAHAN BAKAR / Housing, Water, Electricity, Gas, and Fuel</b>	<b>123,02</b>	<b>123,36</b>	<b>123,32</b>	<b>123,30</b>	<b>123,42</b>	<b>124,23</b>	<b>124,54</b>	<b>122,82</b>	<b>122,71</b>	<b>122,64</b>	<b>124,16</b>	<b>125,14</b>	<b>123,56</b>
Biaya Tempat Tinggal / <i>Dwelling Cost</i>	121,98	121,94	121,87	121,81	121,83	123,19	123,30	120,60	120,48	120,48	122,79	122,86	121,93
Bahan Bakar, Penerangan dan Air / <i>Fuel, Electricity, and Water</i>	136,26	137,21	136,94	136,93	137,29	137,47	137,57	137,64	137,58	137,45	137,52	140,97	137,57
Perlengkapan Rumah tangga / <i>Household Equipment</i>	114,42	116,47	117,22	117,22	117,11	115,83	117,73	118,34	118,49	119,18	119,20	122,28	117,79
Penyelenggaraan Rumah tangga / <i>Household Operation</i>	110,29	110,50	110,32	110,53	111,34	111,25	111,94	111,58	111,21	109,63	109,71	110,02	110,69
<b>SANDANG / Clothing</b>	<b>114,43</b>	<b>115,15</b>	<b>115,26</b>	<b>115,73</b>	<b>115,93</b>	<b>115,47</b>	<b>116,63</b>	<b>116,86</b>	<b>117,09</b>	<b>117,67</b>	<b>118,49</b>	<b>120,67</b>	<b>116,62</b>
Sandang Laki-laki / <i>Clothing for Men</i>	118,77	119,55	119,55	121,14	121,19	120,40	121,57	121,66	121,85	121,81	121,76	124,50	121,15
Sandang Wanita / <i>Clothing for Women</i>	119,11	116,60	117,75	117,75	118,75	118,82	121,16	122,71	123,19	124,10	128,01	130,01	121,50
Sandang Anak-anak / <i>Clothing for Children</i>	113,57	116,23	115,13	114,98	114,92	114,16	115,10	114,09	114,21	114,25	114,24	118,84	114,98
Barang Pribadi dan Sandang Lain / <i>Personal Effects</i>	102,40	104,23	104,99	105,09	104,88	104,76	104,76	105,39	105,49	107,55	107,12	105,01	105,14
<b>KESEHATAN / Health</b>	<b>115,01</b>	<b>116,33</b>	<b>116,33</b>	<b>117,85</b>	<b>119,13</b>	<b>119,98</b>	<b>120,86</b>	<b>120,88</b>	<b>121,95</b>	<b>121,07</b>	<b>124,06</b>	<b>124,82</b>	<b>119,86</b>
Jasa Kesehatan / <i>Health Services</i>	103,36	104,71	104,71	104,71	106,22	106,22	106,22	106,22	106,22	106,22	110,38	110,41	106,30
Obat-obatan / <i>Medicine</i>	105,98	105,98	105,98	111,66	115,40	117,44	122,16	122,59	127,68	123,53	127,49	123,51	117,45
Jasa Perawatan Jasmani / <i>Personal Care Services</i>	146,86	146,86	146,86	146,86	146,86	153,84	153,84	153,84	155,49	155,49	155,49	171,05	152,78
Perawatan Jasmani dan Kosmetika / <i>Personal Care and Cosmetics</i>	125,00	127,27	127,27	128,64	128,70	128,45	128,52	128,36	128,37	128,03	129,92	130,56	128,26
<b>PENDIDIKAN, REKREASI DAN OLAH RAGA / Education, Recreation, Sports</b>	<b>113,75</b>	<b>116,46</b>	<b>116,47</b>	<b>116,46</b>	<b>116,70</b>	<b>116,58</b>	<b>116,58</b>	<b>116,62</b>	<b>122,46</b>	<b>122,47</b>	<b>122,84</b>	<b>123,16</b>	<b>118,38</b>
Pendidikan / <i>Education</i>	125,06	130,36	130,36	130,36	130,36	130,36	130,36	130,36	142,64	142,64	142,64	142,64	134,01
Kursus-kursus / <i>Pelatihan / Courses</i>	100,02	100,02	100,02	100,02	100,02	100,02	100,02	100,02	100,02	100,02	100,02	100,02	100,02
Perlengkapan / <i>Peralatan Pendidikan / Education Equipments</i>	118,55	119,46	119,58	119,49	121,31	121,33	121,33	121,43	121,26	121,14	121,60	123,63	120,84
Rekreasi / <i>Recreations</i>	97,08	97,35	97,32	97,32	97,32	96,94	96,94	96,89	96,89	96,91	97,95	98,15	97,26
Olahraga / <i>Sports</i>	122,97	122,97	123,54	123,53	123,53	123,62	123,62	126,10	129,52	130,99	130,34	130,19	125,91
<b>TRANSPOR, KOMUNIKASI DAN JASA KEUANGAN / Transport, Communication, and Financial Services</b>	<b>116,35</b>	<b>114,23</b>	<b>115,20</b>	<b>116,88</b>	<b>116,95</b>	<b>118,39</b>	<b>119,78</b>	<b>119,80</b>	<b>117,15</b>	<b>118,72</b>	<b>118,70</b>	<b>119,86</b>	<b>117,67</b>
Transport / <i>Transport</i>	123,21	119,72	121,27	123,91	124,03	126,16	128,38	128,38	124,33	126,90	126,92	128,66	125,16
Komunikasi dan Pengiriman / <i>Communication and Delivery Service</i>	102,56	102,81	102,80	102,80	102,49	101,91	101,91	101,91	101,56	101,56	101,46	101,02	102,07
Sarana dan Penunjang Transport / <i>Transport Equipment and Support</i>	110,03	110,03	109,98	110,27	111,00	113,61	113,61	113,79	113,62	113,18	113,12	115,11	112,28
Jasa Keuangan / <i>Financial Services</i>	112,65	112,65	112,65	112,65	112,65	112,65	112,65	112,65	112,65	112,65	112,65	112,65	112,65

**INDEKS HARGA KONSUMEN MENURUT KELOMPOK DAN SUB KELOMPOK PENGELUARAN TAHUN 2015**  
*Consumer Price Index by Group and Sub Group of Expenditure, 2015*  
 (2012=100)

**JAYAPURA**

KELOMPOK/SUBKELOMPOK <i>Group/Sub Group</i>	BULAN / Month												RATA-RATA <i>Average</i>
	JAN	FEB	MAR	APR	MAY	JUN	JUL	AGS	SEP	OCT	NOV	DEC	
<b>U M U M / T O T A L / General/Total</b>	<b>119,69</b>	<b>119,64</b>	<b>120,49</b>	<b>120,38</b>	<b>120,46</b>	<b>121,42</b>	<b>122,04</b>	<b>121,29</b>	<b>121,71</b>	<b>121,65</b>	<b>121,78</b>	<b>123,55</b>	<b>121,18</b>
<b>BAHAN MAKANAN / Foodstuff</b>	<b>125,60</b>	<b>125,70</b>	<b>127,37</b>	<b>125,86</b>	<b>125,21</b>	<b>127,50</b>	<b>126,33</b>	<b>125,57</b>	<b>127,52</b>	<b>126,47</b>	<b>126,99</b>	<b>129,86</b>	<b>126,67</b>
Padi-padian, Umbi-umbian dan Hasilnya / <i>Cereals, Roots, and Their Products</i>	111,06	113,03	113,34	114,77	114,47	114,49	116,78	116,54	116,35	117,18	117,75	117,76	115,29
Daging dan Hasil-hasilnya / <i>Meat and Its Products</i>	110,97	108,09	108,33	108,25	108,26	109,16	108,66	112,14	117,49	115,93	111,71	113,38	111,03
Ikan Segar / <i>Fresh Fish</i>	155,68	159,13	164,93	157,87	147,38	148,94	150,55	145,98	143,24	146,43	149,81	147,46	151,45
Ikan Diawetkan / <i>Preserved Fish</i>	130,02	134,76	139,12	134,40	133,21	135,81	135,80	138,79	137,80	138,07	138,41	139,71	136,33
Telur, Susu dan Hasil-hasilnya / <i>Eggs, Milk, and Their Products</i>	122,60	123,86	123,67	121,56	121,97	124,51	125,80	126,48	127,46	126,04	125,43	130,14	124,96
Sayur-sayuran / <i>Vegetables</i>	121,05	117,65	114,62	110,90	108,86	114,11	109,99	115,21	118,08	115,32	117,65	118,38	115,15
Kacang - kacang / <i>Beans and Nuts</i>	118,29	118,16	119,32	119,93	119,87	119,90	120,19	120,32	120,76	120,70	120,77	124,76	120,25
Buah - buahan / <i>Fruits</i>	144,64	140,87	138,71	136,97	144,29	148,75	153,55	147,27	155,44	145,70	147,47	147,45	145,93
Bumbu - bumbu / <i>Spices</i>	110,97	104,85	112,28	118,36	135,31	141,95	122,30	118,05	128,03	117,33	117,07	144,46	122,58
Lemak dan Minyak / <i>Fat and Oil</i>	110,15	112,64	112,68	113,12	113,46	114,34	114,36	113,68	117,98	120,86	116,97	117,23	114,79
Bahan Makanan Lainnya / <i>Others</i>	111,74	111,74	112,52	112,52	112,52	112,52	114,01	114,06	114,10	113,96	113,96	113,96	113,13
<b>MAKANAN JADI, MINUMAN, ROKOK &amp; TEMBAKAU / Prepared Food, Beverages, Cigarette, and Tobacco</b>	<b>120,99</b>	<b>121,56</b>	<b>122,24</b>	<b>122,30</b>	<b>122,61</b>	<b>123,32</b>	<b>123,95</b>	<b>123,96</b>	<b>124,02</b>	<b>124,14</b>	<b>124,15</b>	<b>124,21</b>	<b>123,12</b>
Makanan Jadi / <i>Prepared Food</i>	122,99	123,23	124,28	124,28	124,68	125,54	126,22	126,22	126,74	126,72	126,72	126,77	125,37
Minuman yang Tidak Beralkohol / <i>Non Alcoholic Beverages</i>	120,15	121,50	121,52	121,77	121,82	122,75	123,22	123,29	122,21	122,76	122,79	122,95	122,23
Tembakau dan Minuman Beralkohol / <i>Tobacco and Alcoholic Beverages</i>	115,92	116,55	116,91	116,91	117,25	117,25	117,90	117,90	117,93	117,93	117,93	117,93	117,36
<b>PERUMAHAN, AIR, LISTRIK, GAS &amp; BAHAN BAKAR / Housing, Water, Electricity, Gas, and Fuel</b>	<b>120,11</b>	<b>120,47</b>	<b>121,44</b>	<b>121,53</b>	<b>122,13</b>	<b>122,40</b>	<b>122,59</b>	<b>122,60</b>	<b>122,66</b>	<b>122,72</b>	<b>122,81</b>	<b>123,22</b>	<b>122,06</b>
Biaya Tempat Tinggal / <i>Dwelling Cost</i>	116,25	116,51	118,04	118,17	118,84	119,09	119,31	119,33	119,29	119,38	119,40	119,39	118,58
Bahan Bakar, Penerangan dan Air / <i>Fuel, Electricity, and Water</i>	140,75	141,17	140,82	140,72	141,51	141,85	142,05	141,98	141,74	141,35	141,48	143,61	141,59
Perlengkapan Rumah tangga / <i>Household Equipment</i>	105,08	105,08	105,08	105,14	105,14	105,14	105,33	105,33	107,05	107,50	108,10	108,13	106,01
Penyelenggaraan Rumah tangga / <i>Household Operation</i>	115,54	116,87	117,19	117,38	117,44	117,84	117,74	117,88	118,08	118,74	118,83	118,97	117,71
<b>SANDANG / Clothing</b>	<b>109,72</b>	<b>110,34</b>	<b>109,97</b>	<b>109,98</b>	<b>110,40</b>	<b>110,66</b>	<b>111,50</b>	<b>111,48</b>	<b>111,42</b>	<b>112,12</b>	<b>112,22</b>	<b>112,39</b>	<b>111,02</b>
Sandang Laki-laki / <i>Clothing for Men</i>	105,22	105,37	105,26	105,33	105,89	106,55	107,34	107,36	107,66	107,86	107,95	107,92	106,64
Sandang Wanita / <i>Clothing for Women</i>	108,08	108,22	108,37	108,76	109,29	109,31	110,04	110,07	110,07	110,29	110,32	110,29	109,43
Sandang Anak-anak / <i>Clothing for Children</i>	114,35	114,66	114,67	114,67	115,27	115,32	117,17	117,30	117,34	118,62	118,83	118,92	116,43
Barang Pribadi dan Sandang Lain / <i>Personal Effects</i>	111,31	112,96	111,66	111,38	111,42	111,64	111,77	111,55	111,02	112,01	112,08	112,63	111,79
<b>KESEHATAN / Health</b>	<b>111,33</b>	<b>111,71</b>	<b>111,94</b>	<b>112,31</b>	<b>112,35</b>	<b>112,54</b>	<b>113,12</b>	<b>113,41</b>	<b>113,43</b>	<b>113,56</b>	<b>113,61</b>	<b>113,58</b>	<b>112,74</b>
Jasa Kesehatan / <i>Health Services</i>	103,33	103,33	103,41	103,41	103,41	103,49	103,49	104,73	105,32	105,32	105,32	105,32	104,16
Obat-obatan / <i>Medicine</i>	101,95	101,98	102,08	102,23	102,23	102,23	102,23	102,23	102,23	102,23	102,23	102,23	102,17
Jasa Perawatan Jasmani / <i>Personal Care Services</i>	138,81	141,12	141,12	143,58	144,40	144,40	144,40	144,40	144,44	144,44	144,44	144,44	143,33
Perawatan Jasmani dan Kosmetika / <i>Personal Care and Cosmetics</i>	111,76	111,91	112,37	112,37	112,21	112,63	114,01	114,02	113,73	114,04	114,15	114,09	113,11
<b>PENDIDIKAN, REKREASI DAN OLAH RAGA / Education, Recreation, Sports</b>	<b>108,00</b>	<b>107,75</b>	<b>107,78</b>	<b>107,83</b>	<b>107,83</b>	<b>107,90</b>	<b>108,15</b>	<b>108,79</b>	<b>109,30</b>	<b>109,43</b>	<b>109,44</b>	<b>109,43</b>	<b>108,47</b>
Pendidikan / <i>Education</i>	111,01	111,01	111,01	111,01	111,01	111,01	111,32	112,33	113,14	113,14	113,14	113,14	111,86
Kursus-kursus / <i>Pelatihan / Courses</i>	100,00	100,00	100,00	100,00	100,00	100,97	101,98	101,98	102,37	102,37	102,37	102,37	101,20
Perlengkapan / <i>Peralatan Pendidikan / Education Equipments</i>	104,74	102,91	103,14	103,16	103,16	103,29	103,36	103,65	103,77	103,77	103,83	103,81	103,55
Rekreasi / <i>Recreations</i>	103,53	103,53	103,53	103,72	103,73	103,86	103,93	103,93	103,93	104,50	104,50	104,50	103,93
Olahraga / <i>Sports</i>	100,32	100,54	100,54	100,54	100,54	100,54	101,48	101,48	101,48	101,48	101,48	101,48	100,99
<b>TRANSPOR, KOMUNIKASI DAN JASA KEUANGAN / Transport, Communication, and Financial Services</b>	<b>119,27</b>	<b>117,99</b>	<b>118,56</b>	<b>119,54</b>	<b>119,63</b>	<b>120,66</b>	<b>123,89</b>	<b>120,98</b>	<b>120,44</b>	<b>120,97</b>	<b>120,86</b>	<b>125,33</b>	<b>120,68</b>
Transport / <i>Transport</i>	127,01	125,07	125,93	127,40	127,54	129,09	133,98	129,58	128,75	129,52	129,34	136,06	129,11
Komunikasi dan Pengiriman / <i>Communication and Delivery Service</i>	100,26	100,26	100,26	100,26	100,26	100,26	100,26	100,26	100,26	100,26	100,26	100,26	100,26
Sarana dan Penunjang Transport / <i>Transport Equipment and Support</i>	115,87	115,87	115,92	116,06	116,06	116,06	116,06	116,11	116,11	116,59	116,59	117,17	116,21
Jasa Keuangan / <i>Financial Services</i>	127,56	127,56	127,56	127,56	127,56	127,56	127,56	127,56	127,56	127,56	127,56	127,56	127,56

# DATA

## MENCERDASKAN BANGSA

— *Enlighten The Nation* —



**BADAN PUSAT STATISTIK**  
**Statistics Indonesia**

Jl. dr. Sutomo No. 6 - 8 Jakarta 10710  
Telp: (021) 3841195, 3842508, 3810291 - 4, Fax: (021) 3857046  
Homepage: <http://www.bps.go.id> E-mail: [bpsHQ@bps.go.id](mailto:bpsHQ@bps.go.id)

