



Katalog/Catalog : 8202002

**BULETIN
STATISTIK PERDAGANGAN LUAR NEGERI
FOREIGN TRADE STATISTICAL BULLETIN**

EKSPOR/EXPORTS

**MENURUT KELOMPOK KOMODITI DAN NEGARA
BY STATE AND COMMODITY GROUPS**

DESEMBER/DECEMBER 2015



**BADAN PUSAT STATISTIK
Statistics Indonesia**

BULETIN
STATISTIK PERDAGANGAN LUAR NEGERI
FOREIGN TRADE STATISTICAL BULLETIN

EKSPOR/*EXPORTS*

MENURUT KELOMPOK KOMODITI DAN NEGARA
BY STATE AND COMMODITY GROUPS

DESEMBER/*DECEMBER* 2015



Buletin Statistik Perdagangan Luar Negeri
Foreign Trade Statistical Bulletin

EKSPOR /EXPORTS

ISSN : 0216-5775

No. Publikasi / *Publication Number* : 06110.1607

Katalog / *Catalog*: 8202002

Ukuran Buku / *Book Size* : 21 Cm X 29 Cm

Jumlah Halaman / *Total Pages* : xiv + 144 Halaman / *Pages*

Naskah / *Manuscript* :

Subdirektorat Statistik Ekspor

Export Statistics Subdirectorate

Penyunting / *Editor* : Subdirektorat Statistik Ekspor
Export Statistics Subdirectorate

Penyusun / *Author* : Subdirektorat Statistik Ekspor
Export Statistics Subdirectorate

Gambar Kulit / *Cover Design* :

Subdirektorat Statistik Ekspor

Export Statistics Subdirectorate

Diterbitkan oleh / *Published by* :

© Badan Pusat Statistik / *Statistics Indonesia*

Dicetak oleh / *Printed by* :

CV Marshadito Intan Prima

Dilarang mengumumkan, mendistribusikan, mengomunikasikan dan/atau
menggandakan sebagian atau seluruh isi buku ini tanpa izin tertulis dari Badan Pusat
Statistik

*Prohibited to announce, distributed, communicate, and / or copy part or all of this book
for commercial purpose without permission from Statistics Indonesia*

KATA PENGANTAR

Buletin Statistik Perdagangan Luar Negeri Ekspor yang diterbitkan secara bulanan oleh Badan Pusat Statistik (BPS) ini, memuat data ekspor menurut sektor yaitu mencakup perkembangan ekspor komoditas pertanian, industri dan pertambangan dan perkembangan ekspor Indonesia menurut negara tujuan. Angka ekspor yang disajikan adalah angka ekspor kumulatif, mulai dari Januari sampai Desember 2015.

Buletin Ekspor ini juga memuat ulasan ringkas tentang perbandingan, pertumbuhan, peranan ekspor yang cukup menonjol atau signifikan. Diharapkan buletin ini dapat membantu para pengguna data, utamanya pengguna data ekspor dalam menyusun perencanaan dan kebijakan yang terkait dengan masalah ekspor atau perekonomian lainnya.

Kepada pengguna data diharapkan dapat memberikan saran dan kritik yang konstruktif guna perbaikan buletin ini untuk masa yang akan datang dan peningkatan layanan masyarakat yang harus dilakukan oleh BPS. Akhirnya, ucapan terima kasih kami sampaikan kepada semua pihak yang telah memungkinkan buletin ini dapat diterbitkan. Semoga bermanfaat.

Jakarta, Maret 2016

BADAN PUSAT STATISTIK

KEPALA,



Dr. Suryamin

ISI / CONTENT

Halaman / Page

Kata Pengantar / <i>Preface</i>	iii
Isi / <i>Content</i>	iv
Ringkasan / <i>Highlight</i> ..	v - xiv

Tabel-tabel / Tables

Tabel 1. Ringkasan Perkembangan Ekspor Indonesia Januari – Desember 2014 dan 2015	1
Tabel 2. Perkembangan Ekspor Komoditi Hasil Pertanian Januari – Desember 2014 dan 2015	1
Tabel 3. Perkembangan Ekspor Komoditi Hasil Industri Pengolahan Januari – Desember 2014 dan 2015	2
Tabel 4. Perkembangan Ekspor Komoditi Hasil Pertambangan Januari – Desember 2014 dan 2015	4
Tabel 5. Perkembangan Ekspor Indonesia Menurut Komoditi dan Negara Tujuan Januari – Desember 2014 dan 2015	5

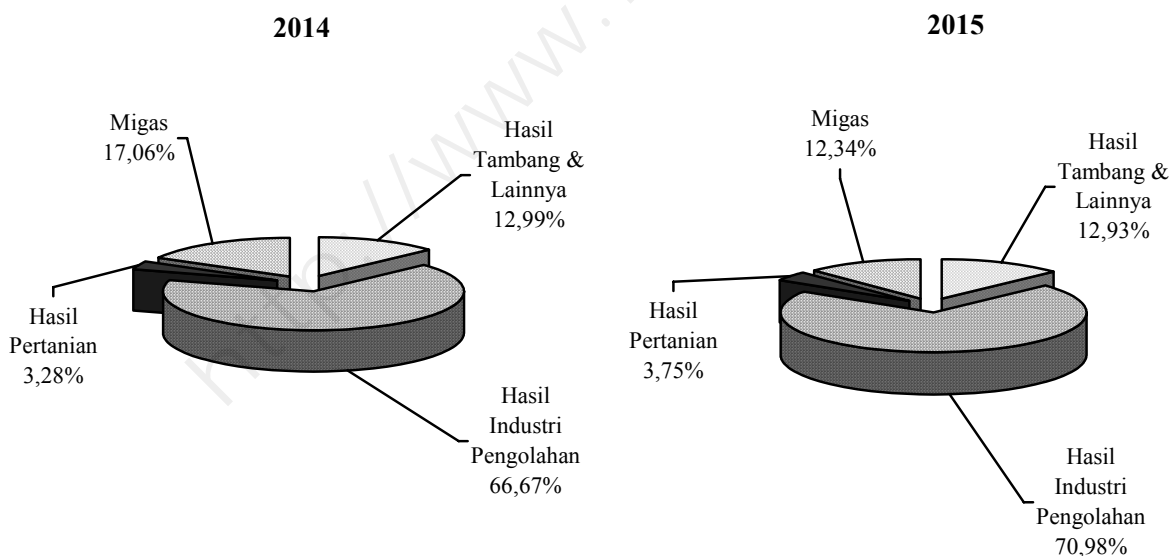
RINGKASAN

Ekspor Indonesia pada periode Januari - Desember 2015 mencapai volume 508.345,7 ribu ton dengan nilai US\$150.282,3 juta, yang terdiri dari US\$18.551,9 juta hasil ekspor minyak bumi dan gas dan US\$131.730,3 juta hasil ekspor komoditi nonmigas.

Dibandingkan periode yang sama tahun 2014, nilai ekspor tahun 2015 turun

US\$25.697,7 juta, karena adanya penurunan ekspor migas senilai US\$11.466,8 juta demikian juga dari kelompok nonmigas menurun US\$14.230,9 juta atau turun 9,75 persen dibanding periode yang sama tahun sebelumnya. Pada Desember 2015 harga minyak mentah Indonesia US\$35,47 per barelnya, turun sebesar US\$24,09 per barel dibandingkan Desember 2014.

Gambar 1 : PERBANDINGAN DAN KOMPOSISI NILAI EKSPOR INDONESIA PADA JANUARI - DESEMBER 2014 DAN 2015

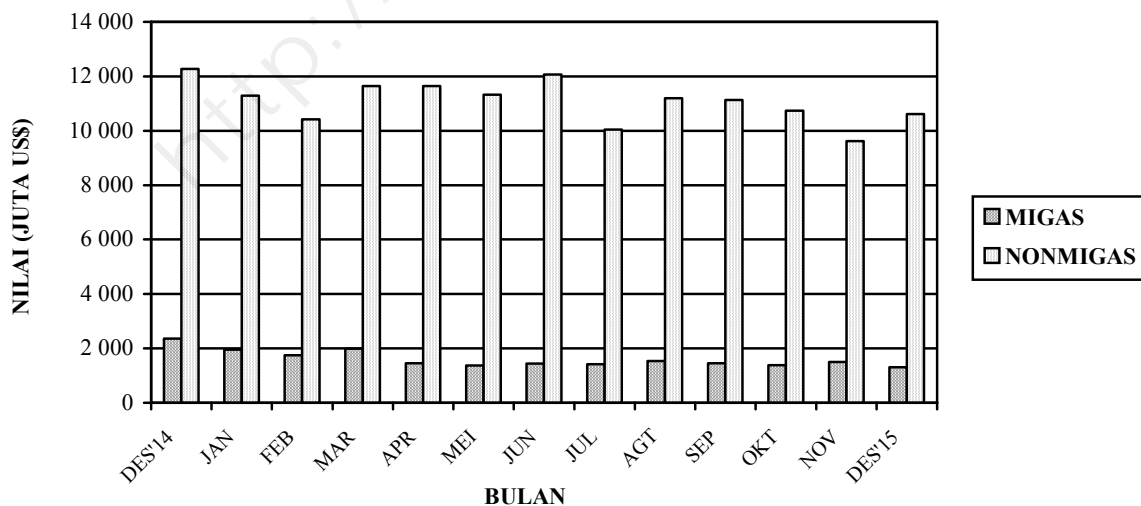


Pada Gambar 1 ditampilkan perbandingan nilai ekspor pada periode Januari - Desember 2014 dan 2015. Sedangkan perkembangannya dari Desember 2014 sampai dengan Desember 2015 disajikan pada Gambar 2, 3, dan 4. Nilai ekspor kelompok migas pada Januari – Desember 2014 senilai US\$30.018,8 juta yang terdiri dari minyak mentah, hasil minyak dan gas masing-masing senilai US\$9.215,0 juta, US\$3.623,5 juta, dan US\$17.180,3 juta. Sedangkan pada Januari - Desember 2015 nilai untuk kelompok migas masing-masing

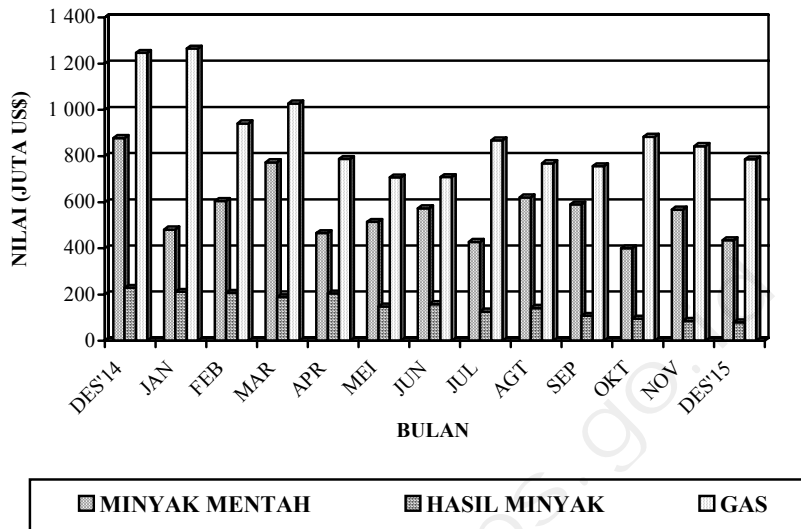
sebesar US\$6.457,0 juta, US\$1.754,2 juta dan US\$10.340,8 juta.

Nilai ekspor untuk kelompok nonmigas yang terdiri dari hasil pertanian, industri serta hasil tambang dan lainnya pada bulan Januari – Desember 2014 masing-masing US\$5.770,6 juta, US\$117.330,0 juta, dan US\$22.860,7 juta. Sementara itu pada periode Januari - Desember 2015 masing-masing mencapai US\$5.629,9 juta, US\$106.662,9 juta, dan US\$19.437,6 juta.

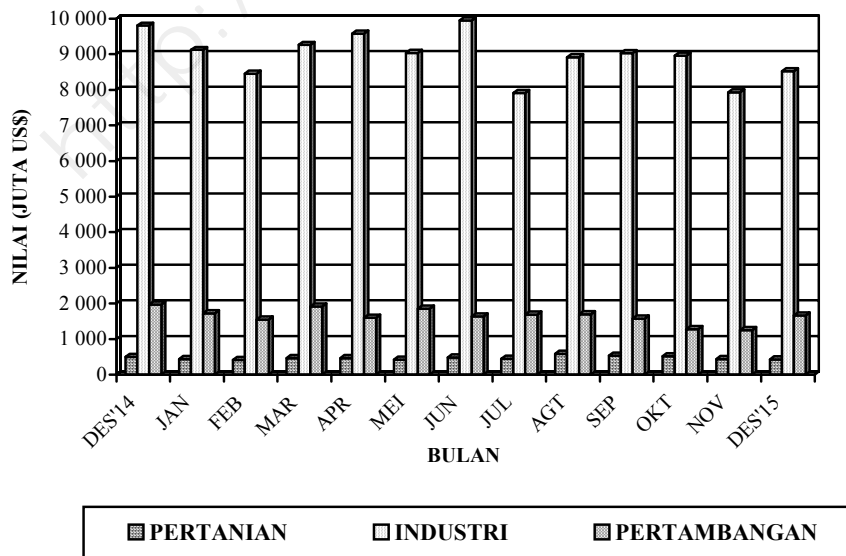
**Gambar 2 : PERKEMBANGAN NILAI EKSPOR MIGAS DAN NONMIGAS
DESEMBER 2014 – DESEMBER 2015**



**Gambar 3 : PERKEMBANGAN NILAI EKSPOR KOMODITI MIGAS
DESEMBER 2014 – DESEMBER 2015**



**Gambar 4 : PERKEMBANGAN NILAI EKSPOR KOMODITI NONMIGAS
DESEMBER 2014 – DESEMBER 2015**



**Tabel A : Ringkasan Ekspor Nonmigas Indonesia (Juta US\$)
Desember 2013 – Desember 2015**

Tahun dan Bulan	Hasil Sektor Pertanian	Hasil Sektor Industri	Hasil Sektor Tambang	Total
[1]	[2]	[3]	[4]	[5]
2013				
Desember	463,9	10 004,3	3 094,5	13 562,7
2014				
Januari	401,8	9 513,3	2 055,6	11 970,6
Februari	428,8	9 685,4	1 790,8	11 904,9
Maret	436,5	10 063,5	2 051,4	12 551,3
April	442,2	9 338,9	1 860,0	11 641,1
Mei	460,8	10 105,4	1 881,7	12 447,9
Juni	483,5	10 399,7	1 740,3	12 623,5
Juli	477,7	9 400,3	1 749,8	11 627,8
Agustus	520,5	9 448,5	1 914,5	11 883,5
September	570,4	9 894,5	2 188,3	12 653,2
Oktober	546,6	10 580,7	1 752,2	12 879,6
November	502,8	9 096,7	1 909,9	11 509,3
Desember	499,2	9 803,0	1 966,2	12 268,4
2015				
Januari	438,3	9 121,5	1 726,1	11 285,9
Februari	412,1	8 456,1	1 551,2	10 419,4
Maret	467,2	9 261,2	1 917,0	11 645,4
April	463,3	9 582,8	1 599,4	11 645,5
Mei	422,4	9 041,1	1 856,5	11 319,9
Juni	485,1	9 944,6	1 636,5	12 066,2
Juli	443,4	7 909,9	1 690,7	11 465,8
Agustus	584,9	8 918,3	1 692,8	11 195,9
September	531,2	9 026,6	1 577,1	11 134,8
Oktober	512,7	8 955,8	1 274,0	10 742,5
November	437,8	7 925,1	1 251,3	11 111,2
Desember	431,5	8 520,0	1 665,0	10 616,6

Dipandang dari negara tujuan ekspor (Tabel B), pada Desember 2015 ekspor migas yang ditujukan ke kawasan Asia Timur dan Asia Selatan & Tenggara tercatat US\$747,8 juta dan US\$393,0 juta, menurun dibanding tahun 2014. Negara yang memperlihatkan penurunan ekspor migas adalah Jepang dengan persentase penurunan 40,80 persen, Tiongkok dengan persentase penurunan 6,96 persen, Thailand dengan persentase

penurunan 76,33 persen, Singapura dengan persentase penurunan 19,35 persen dan Malaysia dengan persentase penurunan 71,95 persen. Sedangkan Amerika Serikat memperlihatkan peningkatan dibanding tahun 2014, dengan persentase peningkatan 8,95 persen. Dari Tabel B juga terlihat bahwa ekspor migas pada Desember 2015 menunjukkan penurunan 40,06 persen menjadi US\$1.299,5 juta.

Tabel B : Perkembangan Ekspor Migas & Nonmigas Indonesia Menurut Negara Tujuan, Desember 2014 & Desember 2015 (Juta US\$)

Kawasan Negara Tujuan Ekspor	Migas			Nonmigas		
	Desember 2014	Desember 2015	Perubahan (%)	Desember 2014	Desember 2015	Perubahan (%)
(1)	(2)	(3)	(4)	(5)	(6)	(7)
• Asia Timur	1 304,9	747,8	-42,69	3 608,9	3 211,2	-11,02
- Jepang	605,1	358,2	-40,80	1 262,7	1 183,5	-6,27
- Tiongkok	169,5	157,7	-6,96	1 334,3	1 227,1	-8,03
• Asia Selatan & Tenggara	699,1	393,0	-43,78	3 754,8	3 358,0	-10,57
- Thailand	77,3	18,3	-76,33	381,1	322,1	-15,48
- Singapura	380,9	307,2	-19,35	944,1	669,3	-29,11
- Filipina	0,1	0,0	-100,00	250,9	273,7	9,09
- Malaysia	239,2	67,1	-71,95	520,2	480,7	-7,59
• Asia Barat	0,2	0,0	-100,00	641,6	450,9	-29,72
• Afrika	0,0	0,1	-	536,9	374,5	-30,25
• Australia & Oceania	93,4	77,8	-16,70	250,8	234,2	-6,62
• Amerika Utara	70,4	76,7	8,95	1 526,5	1 382,2	-9,45
- Amerika Serikat	70,4	76,7	8,95	1 466,0	1 323,1	-9,75
• Amerika Tengah & Selatan	0,0	0,0	-	317,2	266,8	-15,89
• Eropa Barat	0,0	3,8	-	1 383,7	1 159,5	-16,20
• Eropa Timur	0,0	0,3	-	248,0	179,3	-27,70
Total Ekspor	2 168,0	1 299,5	-40,06	12 268,4	10 616,6	-13,46

Pada kelompok nonmigas nilai ekspor juga menurun hingga menjadi US\$10.616,6 juta, penurunan terbesar terjadi ke negara Singapura sebesar 29,11 persen.

Pada tabel 1 disajikan ringkasan perkembangan ekspor Indonesia. Disini terlihat bahwa perolehan ekspor terbesar pada periode Januari - Desember 2015 berasal dari hasil industri pengolahan dengan nilai US\$106.662,9 juta atau sekitar 70,98 persen dari total ekspor, sedangkan pada periode Januari - Desember 2014 juga berasal dari hasil industri pengolahan dengan nilai US\$117.330,0 juta atau sekitar 66,67 persen dari total ekspor. Dibandingkan periode yang sama tahun sebelumnya, hasil industri pengolahan mengalami penurunan 9,09 persen.

Pada tabel 2 disajikan perkembangan ekspor komoditi hasil pertanian, pada periode Januari - Desember 2015, sepuluh komoditi andalan hasil pertanian terbesar adalah udang segar/beku dengan nilai US\$1.310,6 juta (23,28 persen); kopi dengan nilai US\$1.189,5 juta (21,13 persen); ikan dan lain-lain dengan nilai US\$855,1 juta (15,19 persen); rempah-rempah dengan nilai US\$785,6 juta (13,95 persen); buah-buahan dengan nilai US\$368,6 juta (6,55 persen); bahan nabati lainnya dengan nilai US\$161,7 juta (2,87 persen); biji coklat dengan nilai

US\$118,3 juta (2,10 persen); damar dan getah damar dengan nilai US\$116,0 juta (2,06 persen); sayur-sayuran dengan nilai US\$110,6 juta (1,96 persen); teh dengan nilai US\$89,6 juta (1,59 persen).

Pada tabel 3 disajikan perkembangan ekspor komoditi hasil industri pengolahan, pada periode Januari - Desember 2015, sepuluh komoditi andalan hasil industri pengolahan antara lain minyak nabati dengan nilai US\$17.973,0 juta (16,85 persen); tekstil dengan nilai US\$12.367,8 juta (11,60 persen); alat listrik, ukur, fotografi, dll dengan nilai US\$8.946,9 juta (8,39 persen); barang dari logam tidak mulia dengan nilai US\$7.586,5 juta (7,11 persen); makanan olahan dengan nilai US\$6.456,5 juta (6,05 persen); karet alam olahan dengan nilai US\$5.841,8 juta (5,48 persen); kayu olahan dengan nilai US\$3.815,7 juta (3,58 persen); kertas dan barang dari kertas dengan nilai US\$3.605,5 juta (3,38 persen); bahan kimia dengan nilai US\$2.807,6 juta (2,63 persen); asam berlemak dengan nilai US\$1.835,2 juta (1,72 persen).

Pada tabel 4 disajikan perkembangan ekspor komoditi hasil pertambangan, pada periode Januari - Desember 2015, komoditi andalan sektor pertambangan adalah batu bara dengan nilai US\$15.943,1 juta (82,02 persen) dan biji tembaga dengan nilai

US\$3.277,2 juta (16,86 persen). Ekspor batu bara menurun 23,42 persen dibanding periode yang sama tahun sebelumnya, sedangkan biji tembaga meningkat 94,62 persen.

Perkembangan ekspor Indonesia menurut komoditi dan negara tujuan yang disajikan pada Tabel 5, memperlihatkan bahwa ekspor selama ini lebih banyak bertumpu pada 15 komoditi utama, (ringkasan disajikan pada Tabel C yang diurut menurut nilai ekspor). Lima belas komoditi tersebut pada periode Januari – Desember 2015 menyumbang sekitar 59,22 persen dari ekspor nonmigas.

Batu bara mempunyai nilai US\$15.943,1 juta, turun US\$4.876,2 juta dari tahun lalu, komoditi ini menyumbang sekitar 12,10 persen ekspor nonmigas nasional pada periode Januari – Desember 2015. Nilai ekspor barang dari minyak kelapa sawit pada periode Januari - Desember 2015 turun US\$2.079,6 juta menjadi US\$15.385,3 juta.

Pada periode Januari - Desember 2015 nilai ekspor pakaian jadi US\$7.371,8 juta, menurun dibanding tahun lalu sebesar US\$79,3 juta atau turun 1,06 persen. Komoditi alat listrik diekspor dengan nilai US\$5.644,9 juta atau turun 9,81 persen, alas kaki (kulit, karet dan kanvas) diekspor

dengan nilai US\$4.507,0 juta atau setara 3,42 persen dari keseluruhan perolehan ekspor non migas.

Pada periode Januari - Desember 2015, kertas dan barang dari kertas nilai ekspornya mencapai US\$3.605,5 juta, sedangkan tahun sebelumnya senilai US\$3.779,9 juta, atau terjadi penurunan sekitar US\$174,5 juta (4,62 persen). *Crumb rubber* nilai ekspornya turun US\$1.024,5 juta (22,57 persen) menjadi US\$3.515,2 juta.

Barang dari logam mulia periode Januari - Desember 2015 diekspor dengan nilai US\$3.294,7 juta atau setara 2,50 persen dari keseluruhan ekspor nonmigas. Biji tembaga pada periode Januari - Desember 2015 diekspor dengan nilai US\$3.277,2 juta sedangkan tahun sebelumnya US\$1.683,9 juta.

Besi/baja nilai ekspornya turun US\$170,9 juta menjadi US\$3.210,1 juta. Sedangkan nilai ekspor kendaraan bermotor roda 4 atau lebih pada periode Januari - Desember 2015 turun 8,72 persen menjadi US\$2.661,6 juta. Audio visual nilai ekspornya turun US\$530,6 juta menjadi US\$2.638,7 juta. Kayu lapis nilai ekspornya turun US\$30,6 juta menjadi US\$2.341,9 juta. Damar tiruan, bahan plastik nilai ekspornya turun US\$423,3 juta menjadi US\$2.341,7 juta. Suku cadang kendaraan

nilai ekspornya naik US\$182,4 juta menjadi US\$2.273,2 juta.

**Tabel C : Ekspor Utama Komoditi Nonmigas
Periode Januari - Desember 2014 dan 2015**

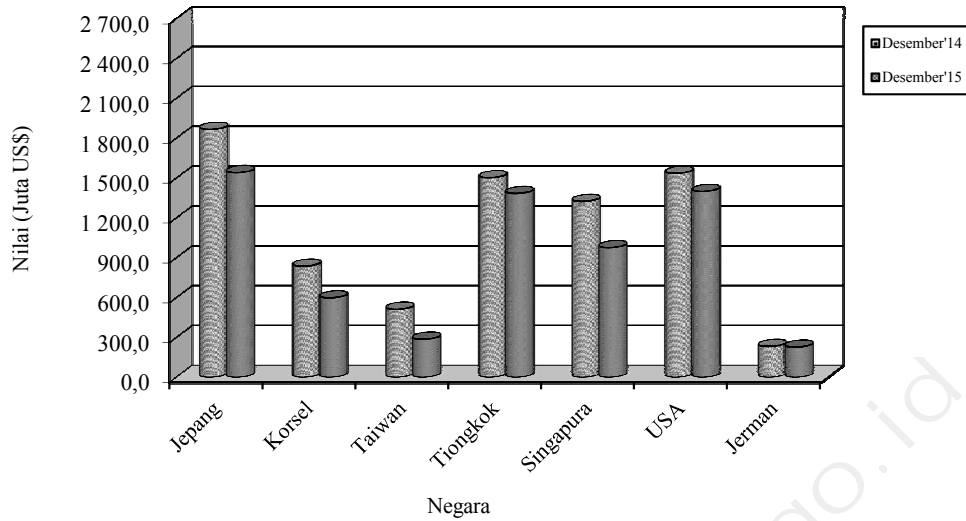
Komoditi	Nilai FOB (Juta US\$)		Perubahan		% Peran 2015 (Terhadap Nonmigas)
	2014	2015	Absolut	Persen	
(1)	(2)	(3)	(4)	(5)	(6)
Batu Bara	20 819,3	15 943,1	-4 876,2	-23,42	12,10
Minyak Kelapa Sawit	17 464,9	15 385,3	-2 079,6	-11,91	11,68
Pakaian Jadi	7 451,1	7 371,8	-79,3	-1,06	5,60
Alat Listrik	6 259,1	5 644,9	-614,2	-9,81	4,29
Alas Kaki (Kulit,Karet dan Kanvas)	4 108,4	4 507,0	398,6	9,70	3,42
Kertas dan Barang dari Kertas	3 779,9	3 605,5	-174,5	-4,62	2,74
<i>Crumb Rubber</i>	4 539,7	3 515,2	-1 024,5	-22,57	2,67
Barang dari Logam Mulia	2 120,8	3 294,7	1 173,9	55,35	2,50
Biji Tembaga	1 683,9	3 277,2	1 593,3	94,62	2,49
Besi/Baja	3 381,0	3 210,1	-170,9	-5,05	2,44
Kendaraan Bermotor Roda 4 atau Lebih	2 916,0	2 661,6	-254,4	-8,72	2,02
Audio Visual	3 169,2	2 638,7	-530,6	-16,74	2,00
Kayu Lapis	2 372,5	2 341,9	-30,6	-1,29	1,78
Damar Tiruan, Bahan Plastik	2 765,0	2 341,7	-423,3	-15,31	1,78
Suku Cadang Kendaraan	2 090,8	2 273,2	182,4	8,72	1,73
Total Komoditi Utama	84 921,6	78 011,8	-6 909,8	-8,14	59,22

Nilai ekspor pada periode Januari - Desember 2015 menurut kelompok negara ekonomi ke kelompok negara APEC adalah yang terbesar yaitu mencapai 69,03 persen dari total ekspor US\$150.282,3 juta, yaitu US\$103.746,9 juta, diantaranya US\$33.572,3 juta ke ASEAN dan US\$17.785,6 juta ke NAFTA. Sementara nilai ekspor ke Uni Eropa sebesar 9,86 persen (US\$14.814,2 juta) dan ke Timur Tengah sebesar 4,19 persen (US\$6.293,7 juta). Ditinjau dari perkembangannya, nilai ekspor ke negara-negara APEC turun 16,58 persen dibanding keadaan tahun 2014 yang terdiri dari penurunan ekspor menuju ASEAN 15,37 persen, Jepang 22,07 persen, dan Korea Selatan 27,84 persen. Demikian juga ekspor yang ditujukan ke NAFTA terjadi penurunan 1,93 persen.

Nilai ekspor pada periode Januari - Desember 2015 menuju tujuh negara tujuan utama yaitu Jepang, Korea Selatan, Taiwan, Tiongkok, Singapura, Amerika dan Jerman mencapai sebesar US\$77.282,2 juta atau sekitar 51,42 persen dari total ekspor. Dibandingkan periode tahun sebelumnya nilai ini turun US\$16.547,5 juta atau 17,64 persen.

Selain tujuh negara tujuan utama di atas, negara tujuan yang membeli produk nasional di atas US\$ 100 juta pada bulan Desember 2015 antara lain Hongkong, Malaysia dan Australia masing-masing dengan nilai US\$144,7 juta, US\$547,8 juta dan US\$257,7 juta. Sedangkan dari kawasan Eropa antara lain ke Belanda dan Inggris masing-masing dengan nilai US\$310,9 juta dan US\$123,2 juta.

Gambar 5: EKSPOR INDONESIA MENURUT NEGARA TUJUAN UTAMA BULAN DESEMBER 2014 & 2015



Perbandingan nilai ekspor bulan Desember 2014 dan 2015 ke beberapa negara tujuan utama disajikan pada Gambar 5.

**TABEL 1. RINGKASAN PERKEMBANGAN EKSPOR INDONESIA
JANUARI - DESEMBER 2014 DAN 2015**

JENIS BARANG	BERAT BERSIH (RIBU TON)		PERUB	NILAI FOB (JUTA US \$)		PERUB
	JAN-DES 2014	JAN-DES 2015	%	JAN-DES 2014	JAN-DES 2015	%
(1)	(2)	(3)	(4)	(5)	(6)	(7)
TOTAL EKSPOR	549 465,5	508 345,7	-7,48	175 980,0	150 282,3	-14,60
MIGAS	41 743,1	44 900,5	7,56	30 018,8	18 551,9	-38,20
MINYAK MENTAH	12 400,0	15 490,0	24,92	9 215,0	6 457,0	-29,93
HASIL MINYAK	5 556,9	4 625,8	-16,76	3 623,5	1 754,2	-51,59
GAS ALAM	23 786,2	24 784,8	4,20	17 180,3	10 340,8	-39,81
NON MIGAS	507 722,3	463 445,2	-8,72	145 961,2	131 730,3	-9,75
HASIL PERTANIAN	3 154,1	3 746,8	18,79	5 770,6	5 629,9	-2,44
HASIL INDUSTRI	75 580,7	78 141,1	3,39	117 330,0	106 662,9	-9,09
HASIL TAMBANG	428 984,7	380 720,9	-11,25	22 850,3	19 405,3	-15,08
LAINNYA	2,8	836,4	30 082,64	10,3	32,3	213,08

**TABEL 2. PERKEMBANGAN EKSPOR KOMODITI HASIL PERTANIAN
JANUARI - DESEMBER 2014 DAN 2015**

JENIS BARANG	BERAT BERSIH (TON)		PERUB	NILAI FOB (RIBU US \$)		PERUB
	JAN-DES 2014	JAN-DES 2015	%	JAN-DES 2014	JAN-DES 2015	%
(1)	(2)	(3)	(4)	(5)	(6)	(7)
TOTAL PERTANIAN	3 154 108	3 746 750	18,79	5 770 588	5 629 855	-2,44
KARET ALAM	6 355	7 236	13,86	11 675	10 660	-8,70
KOPI	382 750	499 613	30,53	1 030 716	1 189 550	15,41
UDANG SEGAR/BEKU	148 519	144 962	-2,39	1 706 784	1 310 615	-23,21
TEH	59 848	50 277	-15,99	107 288	89 630	-16,46
REMPAH-REMPAH	155 167	152 511	-1,71	577 556	785 567	36,02
-LADA HITAM	16 802	33 437	99,00	136 465	302 021	121,32
-LADA PUTIH	14 551	19 661	35,11	164 680	219 628	33,37
-KAYU MANIS DAN BUNGANYA	22 157	22 943	3,55	45 463	48 608	6,92
-BIJI PALA & BUNGANYA DAN KAPULAGA	27 250	32 113	17,85	127 580	118 814	-6,87
-PANILI	231	328	42,37	7 977	16 602	108,11
-LAINNYA	74 176	44 028	-40,64	95 391	79 895	-16,24
TEBAKAU	17 187	11 574	-32,66	83 166	59 106	-28,93
BIJI COKLAT	76 626	55 299	-27,83	200 725	118 283	-41,07
IKAN DAN LAIN-LAIN	606 314	411 286	-32,17	913 428	855 067	-6,39
-IKAN TONGKOL/TUNA	101 111	77 446	-23,40	210 341	148 333	-29,48
-UBUR-UBUR	11 604	10 682	-7,95	21 502	21 474	-0,13
-KEPITING, KERANG-KERANGAN	92 031	109 615	19,11	268 990	266 826	-0,80
-BEKICOT	2 176	2687,25982	23,49	5 715	6 282	9,93
-IKAN LAINNYA	399 392	210 856	-47,21	406 879	412 150	1,30
BIJI-BIJIAN	318 586	83 400	-73,82	66 306	31 487	-52,51
-BIJI BUNGA	43	2,975951	-93,06	2 265	2 083	-8,02
-BIJI KAPAS	816	958,118	17,36	223	403	80,63
-BIJI LAINNYA	317 727	82 439	-74,05	63 818	29 001	-54,56
BULU BEBEK	734	538,12932	-26,72	916	822	-10,24
DAMAR DAN GETAH DAMAR	49 970	69 804	39,69	108 221	116 037	7,22
KOPAL DAN LAIN-LAIN	29 861	34 393	15,18	33 168	34 077	2,74
SAYUR-SAYURAN	111 063	197 668	77,98	83 030	110 573	33,17
BUAH-BUAHAN	299 104	354 402	18,49	302 204	368 565	21,96
KULIT KERANG DAN LAIN-LAIN	13 555	10 320	-23,86	11 012	9 346	-15,13
TANAMAN OBAT	12 516	11 683	-6,65	26 149	22 884	-12,48

**TABEL 2. PERKEMBANGAN EKSPOR KOMODITI HASIL PERTANIAN
JANUARI - DESEMBER 2014 DAN 2015**

JENIS BARANG	BERAT BERSIH (TON)		PERUB	NILAI FOB (RIBU US \$)		PERUB
	JAN-DES 2014	JAN-DES 2015	%	JAN-DES 2014	JAN-DES 2015	%
(1)	(2)	(3)	(4)	(5)	(6)	(7)
BAHAN NABATI LAINNYA	202 697	208 127	2,68	227 547	161 678	-28,95
-GANGGANG LAUT	200 706	206 305	2,79	226 229	160 409	-29,09
-LAINNYA	1 991	1 822	-8,47	1 319	1 269	-3,73
HASIL PERTANIAN LAINNYA	663 255	1 443 658	117,66	280 697	355 909	26,79
-MUTIARA	7	7	3,28	28 740	31 201	8,56
-LAINNYA	663 249	1 443 652	117,66	251 957	324 709	28,87

**TABEL 3. PERKEMBANGAN EKSPOR KOMODITI HASIL INDUSTRI
JANUARI - DESEMBER 2014 DAN 2015**

JENIS BARANG	BERAT BERSIH (TON)		PERUB	NILAI FOB (RIBU US \$)		PERUB
	JAN-DES 2014	JAN-DES 2015	%	JAN-DES 2014	JAN-DES 2015	%
(1)	(2)	(3)	(4)	(5)	(6)	(7)
TOTAL INDUSTRI	75 580 720	78 141 126	3,39	117 329 961	106 662 886	-9,09
KAYU OLAHAN	5 986 425	5 405 058	-9,71	3 914 078	3 815 707	-2,51
-KAYU LAPIS	2 340 789	2 462 552	5,20	2 372 471	2 341 900	-1,29
-KAYU GERGAJIAN	67 595	50 949	-24,63	51 866	45 880	-11,54
-KAYU OLAHAN LAIN	3 578 042	2 891 558	-19,19	1 489 741	1 427 927	-4,15
BARANG DARI LOGAM TIDAK MULIA	3 066 121	3 673 442	19,81	9 165 228	7 586 506	-17,23
-TIMAH	81 489	75 086	-7,86	1 813 926	1 235 138	-31,91
-ALUMINIUM	250 478	215 991	-13,77	664 641	538 382	-19,00
-NIKEL	100 472	104 736	4,24	1 058 062	806 081	-23,82
-BESI/BAJA	2 275 681	2 935 439	28,99	3 380 951	3 210 074	-5,05
-TEMBAGA	290 468	272 750	-6,10	1 967 400	1 526 060	-22,43
-SENG	8 207	6 177	-24,74	8 792	8 439	-4,02
-LOGAM TIDAK MULIA LAIN	59 325	63 263	6,64	271 456	262 334	-3,36
TEKSTIL	2 279 653	2 294 866	0,67	12 831 010	12 367 809	-3,61
-PAKAIAN JADI	463 987	454 415	-2,06	7 451 081	7 371 773	-1,06
-KAIN TENUN	305 299	253 594	-16,94	1 617 015	1 479 047	-8,53
-TEKSTIL LAINNYA	1 510 366	1 586 856	5,06	3 762 914	3 516 989	-6,54
KARET ALAM OLAHAN	3 244 361	3 251 807	0,23	7 021 638	5 841 846	-16,80
-BARANG DARI KARET	626 300	627 904	0,26	2 288 560	2 151 028	-6,01
-SHEET	68 307	80 357	17,64	138 016	126 732	-8,18
-CRUMB RUBBER	2 521 107	2 511 166	-0,39	4 539 684	3 515 196	-22,57
-CREPE	28 647	32 380	13,03	55 378	48 890	-11,72
MAKANAN TERNAK	4 767 239	5 123 331	7,47	772 332	569 137	-26,31
-BUNGKIL KELAPA	281 336	281 482	0,05	61 043	46 494	-23,83
-DEDAK/BEKATUL	489 988	499 931	2,03	110 913	94 655	-14,66
-LAINNYA	3 995 915	4 341 917	8,66	600 375	427 988	-28,71
MINYAK ATSIRI DAN LAINNYA	101 149	89 144	-11,87	594 265	565 250	-4,88
-MINYAK ATSIRI LAINNYA	2 009	3 022	50,39	67 766	95 359	40,72
-WANGI-WANGIAN DARI MINYAK ATSIRI	99 140	86 123	-13,13	526 499	469 890	-10,75
ROTAN OLAHAN	177	358	102,27	344	1 061	208,43
MINYAK NABATI	25 312 793	29 263 370	15,61	20 151 755	17 973 041	-10,81
-MINYAK KELAPA SAWIT	22 892 387	26 467 564	15,62	17 464 905	15 385 275	-11,91
-MINYAK BIJI KELAPA SAWIT	1 479 833	1 820 560	23,02	1 540 691	1 566 282	1,66
-MINYAK NABATI LAIN	940 574	975 247	3,69	1 146 160	1 021 484	-10,88
ASAM BERLEMAK	2 577 388	2 696 680	4,63	2 367 121	1 835 160	-22,47
-STEARIN	474 274	493 848	4,13	440 077	364 861	-17,09
-ASAM BERLEMAK LAIN	2 103 115	2 202 832	4,74	1 927 044	1 470 299	-23,70

**TABEL 3. PERKEMBANGAN EKSPOR KOMODITI HASIL INDUSTRI
JANUARI - DESEMBER 2014 DAN 2015**

JENIS BARANG	BERAT BERSIH (TON)		PERUB	NILAI FOB (RIBU US \$)		PERUB
	JAN-DES 2014	JAN-DES 2015	%	JAN-DES 2014	JAN-DES 2015	%
(1)	(2)	(3)	(4)	(5)	(6)	(7)
ALAT LISTRIK, UKUR, FOGRAFI, DLL	543 721	525 599	-3,33	10 152 033	8 946 876	-11,87
-ALAT LISTRIK	418 655	414 900	-0,90	6 259 097	5 644 899	-9,81
-DIODE TRANSISTOR	1 372	1 490	8,54	207 844	142 363	-31,50
-AUDIO VISUAL	107 984	96 781	-10,37	3 169 236	2 638 652	-16,74
-FOTOGRAFI DAN OPTIK	8 586	6 558	-23,62	232 186	323 343	39,26
-ALAT UKUR	625	680	8,76	43 584	16 354	-62,48
-LONCENG, ARLOJI DAN BAGIANNYA	6 499	5 191	-20,13	240 086	181 265	-24,50
MAKANAN OLAHAN	3 361 765	3 042 191	-9,51	6 486 933	6 456 496	-0,47
-COKLAT OLAHAN	264 680	307 118	16,03	1 067 292	1 212 009	13,56
-GULA TETES	938 662	441 077	-53,01	111 874	52 738	-52,86
-KERUPUK UDANG	8 323	8 397	0,89	20 531	21 612	5,26
-BUAH/SAYURAN OLAHAN	828 328	967 822	16,84	614 898	692 749	12,66
-MINUMAN OLAHAN	220 940	203 422	-7,93	158 656	149 229	-5,94
-ROKOK DAN TEMBAKAU OLAHAN	100 815	103 766	2,93	942 272	922 774	-2,07
-DAGING TERNAK	3 963	3 602	-9,11	23 010	22 688	-1,40
-DAGING UNGGAS	0	1	3 566,67	0	1	3 002,70
-IKAN OLAHAN	271 292	264 402	-2,54	1 626 447	1 435 848	-11,72
-BERAS GILING	431	461	6,84	704	617	-12,35
-KOPI OLAHAN	24	39	59,58	91	174	91,59
-TEH OLAHAN	6 551	11 639	77,66	27 296	36 421	33,43
-GULA PASIR	1 083	2 183	101,52	1 396	2 140	53,27
-GULA LAINNYA	26 214	28 382	8,27	38 820	43 678	12,51
-MAKANAN OLAHAN LAINNYA	690 458	699 883	1,37	1 853 645	1 863 819	0,55
SEMEN	575 811	1 223 840	112,54	37 463	62 923	67,96
BARANG ANYAMAN	22 616	21 573	-4,61	79 561	77 831	-2,17
-DARI ROTAN	12 562	13 341	6,19	39 872	43 927	10,17
-DARI BAHAN LAINNYA	10 054	8 232	-18,12	39 689	33 904	-14,58
MEUBEL DAN BAGIAN-BAGIANNYA	553 978	505 515	-8,75	1 743 647	1 687 967	-3,19
-DARI ROTAN	48 280	30 463	-36,90	181 560	130 280	-28,24
-DARI BAHAN LAINNYA	505 699	475 052	-6,06	1 562 086	1 557 687	-0,28
BAHAN KIMIA	4 190 670	3 933 378	-6,14	3 853 772	2 807 616	-27,15
-AN ORGANIK	1 026 761	1 373 065	33,73	473 588	557 000	17,61
-ORGANIK	2 919 865	2 430 110	-16,77	3 158 243	2 167 813	-31,36
-LAINNYA	244 044	130 203	-46,65	221 941	82 803	-62,69
PUPUK	1 524 520	1 043 240	-31,57	501 487	303 649	-39,45
PRODUK PHARMASI	24 642	25 699	4,29	518 037	586 390	13,19
KULIT DAN BARANG DARI KULIT	7 487	6 759	-9,72	218 057	195 655	-10,27
KACA DAN BARANG DARI KACA	652 364	685 021	5,01	431 915	406 930	-5,78
KERTAS DAN BARANG DARI KERTAS	4 367 569	4 309 254	-1,34	3 779 911	3 605 451	-4,62
INDUSTRI LAINNYA	12 420 271	11 021 002	-11,27	32 709 375	30 969 586	-5,32
-GLISEROL DAN LARUTAN ALKALI	318 948	168 317	-47,23	76 636	34 881	-54,48
-MARGARIN DAN LEMAK LAINNYA	807 253	799 650	-0,94	778 219	617 752	-20,62
-SABUN MANDI DAN CUCI	844 046	852 513	1,00	902 854	805 046	-10,83
-BAHAN CELUP ORGANIK SINTETIK	33 363	32 212	-3,45	182 736	188 602	3,21
-PREPARAT PEMBASMI KUMAN, DLL	143 363	81 850	-42,91	300 840	275 732	-8,35
-DAMAR TIRUAN, BAHAN PLASTIK	1 476 233	1 420 676	-3,76	2 764 967	2 341 675	-15,31
-BAHAN KERTAS	3 498 270	3 401 711	-2,76	1 718 676	1 726 712	0,47
-ALAS KAKI (KULIT, KARET DAN KANVAS)	215 019	235 242	9,41	4 108 448	4 507 024	9,70
-PRODUK KERAMIK	335 917	341 180	1,57	365 029	341 157	-6,54
-EMAS BATANGAN	25	22	-13,45	1 018 208	809 694	-20,48
-PESAWAT UDARA DAN BAGIANNYA	1 584	757	-52,22	95 614	160 215	67,57
-KAPAL LAUT DAN SEJENISNYA	130 485	157 801	20,93	714 461	374 389	-47,60
-PERLENGKAPAN OLAAHRAGA DAN MAINAN	37 295	38 316	2,74	514 660	469 673	-8,74
-PENA DAN PENSIL	14 708	14 550	-1,08	134 101	108 606	-19,01
-BATU SEMI PERMATA	2	106,5487	6 420,73	66	303	358,30

**TABEL 3. PERKEMBANGAN EKSPOR KOMODITI HASIL INDUSTRI
JANUARI - DESEMBER 2014 DAN 2015**

JENIS BARANG	BERAT BERSIH (TON)		PERUB	NILAI FOB (RIBU US \$)		PERUB
	JAN-DES 2014	JAN-DES 2015	%	JAN-DES 2014	JAN-DES 2015	%
(1)	(2)	(3)	(4)	(5)	(6)	(7)
-KOPER, TAS, DOMPET PLASTIK/TEKSTIL	15 893	15 816	-0,48	142 662	144 479	1,27
-BARANG DARI LOGAM MULIA	252	273	8,35	2 120 779	3 294 697	55,35
-PETI KEMAS	2 124	1 581	-25,58	4 372	3 458	-20,91
-KOMPUTER DAN BAGIANNYA	20 895	16 438	-21,33	568 559	433 150	-23,82
-KENDARAAN BERMOTOR RODA 2 DAN 3	15 031	36 654	143,86	143 307	401 790	180,37
-KENDARAAN BERMOTOR RODA 4 DAN LEE	321 871	312 527	-2,90	2 916 028	2 661 645	-8,72
-SUKU CADANG MESIN	84 122	74 913	-10,95	762 872	744 438	-2,42
-SUKU CADANG KENDARAAN	257 178	290 126	12,81	2 090 837	2 273 242	8,72
-UBI KAYU OLAHAN	78 963	6 015	-92,38	19 925	2 671	-86,59
-INDUSTRI LAINNYA	3 767 431	2 721 755	-27,76	10 264 519	8 248 552	-19,64

**TABEL 4. PERKEMBANGAN EKSPOR KOMODITI HASIL PERTAMBANGAN
JANUARI - DESEMBER 2014 DAN 2015**

JENIS BARANG	BERAT BERSIH (TON)		PERUB	NILAI FOB (RIBU US \$)		PERUB
	JAN-DES 2014	JAN-DES 2015	%	JAN-DES 2014	JAN-DES 2015	%
(1)	(2)	(3)	(4)	(5)	(6)	(7)
TOTAL PERTAMBANGAN	428 984 734	380 720 878	-11,25	22 850 339	19 405 276	-15,08
BIJI TEMBAGA	714 985	1 711 826	139,42	1 683 936	3 277 196	94,62
BIJI NIKEL	4 160 121	0	-100,00	85 913	0	-100,00
BAUKSIT	2 086 998	2 675	-99,87	47 738	744	-98,44
BIJI TIMAH/TIN	0	187	-	0	31	-
BATU BARA	408 238 378	365 723 055	-10,41	20 819 275	15 943 099	-23,42
GRANIT	48 523	0	-100,00	344	1	-99,81
PASIR ALAM	0	0	1 269,82	0	1	14 456,05
HASIL TAMBANG LAIN	13 735 728	13 283 134	-3,30	213 133	184 204	-13,57

TABEL 5. PERKEMBANGAN EKSPOR INDONESIA MENURUT KOMODITI DAN NEGARA TUJUAN
JANUARI-DESEMBER 2014 DAN 2015

KOMODITI / NEGARA TUJUAN	BERAT BERSIH (KG)		PERUB	NILAI FOB (US \$)		PERUB
	JAN-DES 2014	JAN-DES 2015	%	JAN-DES 2014	JAN-DES 2015	%
(1)	(2)	(3)	(4)	(5)	(6)	(7)
MINYAK MENTAH	12 400 042 932	15 489 971 825	24,92	9 215 002 845	6 456 977 033	-29,93
JAPAN	4 430 235 363	3 654 777 254	-17,50	3 355 814 982	1 646 132 819	-50,95
KOREA, REPUBLIC OF	1 105 870 225	1 073 507 769	-2,93	765 886 632	389 821 962	-49,10
TAIWAN	819 045 321	711 597 203	-13,12	583 672 456	267 217 269	-54,22
TIONGKOK	315 424 592	1 599 896 699	407,22	226 297 259	631 195 083	178,92
THAILAND	1 045 200 169	2 190 072 669	109,54	774 952 699	875 904 142	13,03
SINGAPORE	1 699 577 380	1 906 849 600	12,20	1 296 616 603	770 007 336	-40,61
PHILIPPINES	0	11 799 200	-	0	4 117 600	-
MALAYSIA	426 247 859	581 059 748	36,32	292 966 113	249 364 519	-14,88
VIET NAM	14 830 587	0	-100,00	11 642 400	0	-100,00
AUSTRALIA	1 695 811 890	1 671 395 649	-1,44	1 249 084 292	652 527 539	-47,76
NEW ZEALAND	35 790 900	92 214 600	157,65	20 828 986	38 710 712	85,85
UNITED STATES	812 008 646	1 996 801 434	145,91	637 240 423	931 978 052	46,25
HASIL MINYAK	5 556 909 736	4 625 807 424	-16,76	3 623 493 181	1 754 174 905	-51,59
JAPAN	292 689 600	228 410 637	-21,96	191 652 784	103 066 833	-46,22
HONG KONG	2 312	60 901	2 534,13	6 382	55 011	761,97
KOREA, REPUBLIC OF	288 232 538	296 981 297	3,04	267 823 022	187 021 963	-30,17
TAIWAN	11 677 836	38 143 410	226,63	10 924 172	19 874 461	81,93
TIONGKOK	261 135 192	193 581 198	-25,87	102 393 271	65 436 327	-36,09
PAPUA NEW GUINEA	25 957	8 874	-65,81	23 092	28 712	24,34
THAILAND	2 625 525	2 232 630	-14,96	5 242 720	4 593 119	-12,39
SINGAPORE	602 880 189	1 250 581 667	107,43	477 983 119	415 416 343	-13,09
PHILIPPINES	663 629	335 239	-49,48	990 169	536 858	-45,78
MALAYSIA	3 844 727 736	2 318 324 542	-39,70	2 405 261 038	867 676 810	-63,93
MYANMAR	355 895	2 100 958	490,33	555 755	2 233 713	301,92
CAMBODIA	64 054	17 671	-72,41	122 030	25 830	-78,83
BRUNEI DARUSSALAM	1 522	5 776	279,50	8 308	835	-89,95
VIET NAM	2 379 875	3 735 428	56,96	3 268 547	3 279 603	0,34
INDIA	137 014 418	223 676 042	63,25	25 222 850	36 049 586	42,92
PAKISTAN	2 720	17 850	556,25	4 655	14 808	218,11
BANGLADESH	1 882 230	189 041	-89,96	2 308 703	237 182	-89,73
SRI LANKA	400 090	0	-100,00	492 510	0	-100,00
SAUDI ARABIA	38 077	0	-100,00	75 683	0	-100,00
ISRAEL	0	2 566	-	0	8 208	-
KUWAIT	52	0	-100,00	96	0	-100,00
LEBANON	0	7 635	-	0	22 420	-
YEMEN	412 177	38 180	-90,74	829 032	57 025	-93,12
OMAN	23 026	69 078	200,00	45 380	123 971	173,18
TURKEY	0	12 728	-	0	33 031	-
UNITED ARAB EMIRATES	969 075	714 376	-26,28	1 736 288	1 724 027	-0,71
QATAR	763	102	-86,63	8 374	1 920	-77,07
BAHRAIN	144 980	95 850	-33,89	207 995	125 585	-39,62
EGYPT	0	1 000	-	0	325	-
SUDAN	0	38	-	0	1 023	-
REUNION	21 000	0	-100,00	28 350	0	-100,00
GHANA	160	0	-100,00	260	0	-100,00
CONGO	0	16	-	0	23	-
NIGERIA	188 744	198 344	5,09	331 031	316 223	-4,47
SENEGAL	5 964	0	-100,00	12 300	0	-100,00
BENIN	0	24 653	-	0	49 679	-
SOUTH AFRICA	222 744	317 155	42,39	422 173	502 722	19,08
MAURITIUS	6 623	0	-100,00	10 711	0	-100,00
AUSTRALIA	1 349 714	10 908 410	708,20	2 746 782	5 639 583	105,32
NEW ZEALAND	316 460	283 080	-10,55	563 579	499 396	-11,39
FIJI	0	120	-	0	580	-
SOLOMON ISLANDS	8 750	250	-97,14	17 297	557	-96,78
EAST TIMOR	7 352 448	6 680 846	-9,13	6 459 207	3 803 632	-41,11
UNITED STATES	30 103 738	601 766	-98,00	35 866 458	645 716	-98,20
CANADA	143	0	-100,00	354	0	-100,00
VENEZUELA	0	2 750	-	0	1 225	-
BRAZIL	12 000	0	-100,00	27 122	0	-100,00
ECUADOR	21 000	900	-95,71	26 145	490	-98,13
UNITED KINGDOM	80	82	2,50	756	537	-28,97
NETHERLANDS	67 510 904	44 268 949	-34,43	78 341 481	32 500 069	-58,51
GERMANY, FED. REP. OF	1 244 785	2 984 726	139,78	1 083 502	2 265 751	109,11
BELGIUM	990	23 011	2 224,34	1 861	40 913	2 098,44
SWITZERLAND	0	186	-	0	400	-
SWEDEN	896	1 700	89,73	2 407	706	-70,67
FINLAND	15 600	0	-100,00	22 620	0	-100,00
ITALY	177 525	6	-100,00	342 810	120	-99,96
POLAND	0	165 760	-	0	261 054	-
GAS ALAM	23 786 165 793	24 784 761 362	4,20	17 180 283 342	10 340 777 638	-39,81
JAPAN	5 672 057 790	6 337 044 065	11,72	5 004 273 847	3 175 588 000	-36,54
KOREA, REPUBLIC OF	5 466 240 048	3 938 044 470	-27,96	3 850 476 631	1 647 917 699	-57,20
TAIWAN	2 261 423 932	2 313 287 453	2,29	1 946 770 041	1 104 413 411	-43,27

**TABEL 5. PERKEMBANGAN EKSPOR INDONESIA MENURUT KOMODITI DAN NEGARA TUJUAN
JANUARI-DESEMBER 2014 DAN 2015**

KOMODITI / NEGARA TUJUAN	BERAT BERSIH (KG)		PERUB	NILAI FOB (US \$)		PERUB
	JAN-DES 2014	JAN-DES 2015	%	JAN-DES 2014	JAN-DES 2015	%
(1)	(2)	(3)	(4)	(5)	(6)	(7)
TIONGKOK	2 572 280 038	2 826 733 335	9,89	818 164 772	1 089 117 437	33,12
THAILAND	0	68 882 783	-	0	26 274 487	-
SINGAPORE	5 946 765 776	7 608 933 305	27,95	4 887 824 626	2 786 173 989	-43,00
MALAYSIA	1 669 921 902	1 018 250 062	-39,02	634 538 708	286 057 334	-54,92
INDIA	0	203 051 192	-	0	92 975 640	-
KUWAIT	0	64 208 202	-	0	27 672 549	-
UNITED ARAB EMIRATES	0	65 842 528	-	0	24 668 149	-
EGYPT	0	71 034 323	-	0	26 228 941	-
NIGERIA	0	1 000	-	0	1 000	-
AUSTRALIA	0	68 794 277	-	0	27 043 469	-
EAST TIMOR	474 500	436 500	-8,01	487 975	302 477	-38,01
UNITED STATES	6 480	1	-99,98	16 472	3	-99,98
MEXICO	196 995 227	194 967 865	-1,03	37 730 020	20 830 527	-44,79
NETHERLANDS	100	1	-99,00	250	25	-90,00
BELGIUM	0	5 250 000	-	0	5 512 500	-
KARET ALAM	6 355 485	7 236 231	13,86	11 675 157	10 659 701	-8,70
JAPAN	144 000	72 098	-49,93	1 368 000	612 008	-55,26
HONG KONG	191	760	297,91	1 047	3 995	281,57
KOREA, REPUBLIC OF	37 037	21 379	-42,28	153 216	64 027	-58,21
TAIWAN	65	0	-100,00	804	0	-100,00
TIONGKOK	334 550	760 000	127,17	394 250	776 600	96,98
THAILAND	85	235	176,47	600	2 070	245,00
SINGAPORE	773 152	690 681	-10,67	1 613 805	1 655 211	2,57
CAMBODIA	5 458	79	-98,55	31 747	346	-98,91
VIET NAM	576 930	751 521	30,26	2 131 933	2 706 209	26,94
PAKISTAN	0	25 200	-	0	11 340	-
OMAN	43 000	21 500	-50,00	52 460	21 285	-59,43
TURKEY	3 117 000	2 430 000	-22,04	4 175 214	2 423 096	-41,96
EGYPT	172 000	107 500	-37,50	266 063	89 225	-66,46
AUSTRALIA	603	0	-100,00	690	0	-100,00
EAST TIMOR	0	34	-	0	1	-
UNITED STATES	148 500	862 508	480,81	193 665	859 697	343,91
GUATEMALA	0	430 000	-	0	331 100	-
BRAZIL	100 000	460 000	360,00	133 500	501 900	275,96
UNITED KINGDOM	193 360	21 500	-88,88	211 560	20 425	-90,35
NETHERLANDS	0	215 000	-	0	223 600	-
GERMANY, FED. REP. OF	193 554	736	-99,62	290 208	7 008	-97,59
BELGIUM	365 500	365 500	0,00	420 110	350 558	-16,56
ITALY	86 000	0	-100,00	135 020	0	-100,00
SLOVENIA	64 500	0	-100,00	101 265	0	-100,00
KOPI	382 750 333	499 612 699	30,53	1 030 716 363	1 189 549 611	15,41
JAPAN	41 234 329	41 240 063	0,01	101 350 431	104 952 849	3,55
HONG KONG	1 437 959	1 407 173	-2,14	3 160 690	3 118 608	-1,33
KOREA, REPUBLIC OF	1 378 261	2 346 475	70,25	6 922 203	10 515 495	51,91
TAIWAN	5 549 860	6 165 416	11,09	20 356 794	21 130 457	3,80
TIONGKOK	6 114 119	12 750 581	108,54	13 208 859	27 160 024	105,62
MACAU	54 000	36 000	-33,33	145 350	71 690	-50,68
PAPUA NEW GUINEA	150	20	-86,67	101	50	-50,50
THAILAND	8 918 900	30 058 240	237,02	17 875 481	52 381 679	193,04
SINGAPORE	7 725 887	9 212 879	19,25	21 326 924	30 037 040	40,84
PHILIPPINES	2 731 660	9 759 840	257,29	6 122 105	18 296 661	198,86
MALAYSIA	29 136 236	38 347 499	31,61	54 574 322	67 202 710	23,14
MYANMAR	0	2 040	-	0	9 180	-
VIET NAM	5 813 400	4 574 340	-21,31	11 816 763	10 147 900	-14,12
INDIA	14 434 300	19 303 040	33,73	25 737 162	31 914 307	24,00
PAKISTAN	5 000	0	-100,00	30 750	0	-100,00
BANGLADESH	2 000	0	-100,00	13 300	0	-100,00
IRAN (ISLAMIC REPUBLIC OF)	340 660	900 940	164,47	810 309	2 090 572	158,00
SAUDI ARABIA	0	37 200	-	0	207 990	-
ISRAEL	76 800	96 000	25,00	202 233	300 898	48,79
KUWAIT	0	17 000	-	0	20 400	-
JORDAN	72 000	2 000	-97,22	291 780	16 500	-94,35
TURKEY	38 400	38 400	0,00	67 416	158 113	134,53
UNITED ARAB EMIRATES	492 240	652 201	32,50	1 232 960	1 510 703	22,53
EGYPT	15 694 560	20 854 200	32,88	32 396 371	39 537 569	22,04
LIBYAN ARAB JAMAHIRIYA	18 600	0	-100,00	32 252	0	-100,00
MOROCCO	10 418 680	11 069 100	6,24	21 190 935	20 348 924	-3,97
ALGERIA	10 590 600	16 911 600	59,69	20 949 075	30 145 170	43,90
SOUTH AFRICA	657 000	5 451 000	729,68	1 814 055	10 667 368	488,04
AUSTRALIA	6 770 334	8 230 732	21,57	23 247 249	24 821 162	6,77
NEW ZEALAND	582 920	604 610	3,72	3 393 405	3 120 973	-8,03
AMERICAN SAMOA	0	216 000	-	0	359 640	-
EAST TIMOR	0	2 517	-	0	44 963	-
UNITED STATES	58 308 505	65 481 281	12,30	295 903 080	281 079 056	-5,01
CANADA	2 981 490	4 530 000	51,94	17 298 323	23 111 922	33,61

TABEL 5. PERKEMBANGAN EKSPOR INDONESIA MENURUT KOMODITI DAN NEGARA TUJUAN
JANUARI-DESEMBER 2014 DAN 2015

KOMODITI / NEGARA TUJUAN	BERAT BERSIH (KG)		PERUB	NILAI FOB (US \$)		PERUB
	JAN-DES 2014	JAN-DES 2015	%	JAN-DES 2014	JAN-DES 2015	%
(1)	(2)	(3)	(4)	(5)	(6)	(7)
MEXICO	164 400	343 200	108,76	679 452	1 242 148	82,82
ECUADOR	1 432 800	192 000	-86,60	2 336 381	297 792	-87,25
UNITED KINGDOM	14 349 163	21 052 587	46,72	35 490 425	45 728 789	28,85
NETHERLANDS	1 704 183	3 442 079	101,98	6 151 903	10 262 280	66,81
FRANCE	6 269 400	13 017 840	107,64	12 447 315	23 741 624	90,74
GERMANY, FED. REP. OF	37 976 691	47 662 395	25,50	84 459 157	88 412 951	4,68
BELGIUM	14 341 875	5 541 770	-61,36	32 629 658	15 673 404	-51,97
SWITZERLAND	37 201	188 413	406,47	208 622	369 003	76,88
DENMARK	342 630	269 330	-21,39	983 139	687 774	-30,04
NORWAY	137 400	157 800	14,85	770 078	739 147	-4,02
SWEDEN	902 880	1 324 320	46,68	3 207 900	3 409 212	6,28
FINLAND	115 221	672 180	483,38	274 857	1 366 308	397,10
IRELAND	184 800	334 800	81,17	841 346	1 352 191	60,72
ITALY	29 745 520	43 048 336	44,72	60 638 369	84 005 439	38,54
SPAIN	1 406 230	627 961	-55,34	3 076 566	1 128 368	-63,32
PORTUGAL	2 661 600	2 457 600	-7,66	5 145 727	4 258 147	-17,25
ICELAND	0	15 000	-	0	77 625	-
GREECE	2 922 652	3 386 100	15,86	6 064 724	6 221 936	2,59
POLAND	690 000	457 814	-33,65	1 284 488	756 568	-41,10
ROMANIA	397 920	492 600	23,79	811 950	894 181	10,13
BULGARIA	2 656 800	2 099 400	-20,98	5 280 848	3 787 947	-28,27
ALBANIA	19 200	0	-100,00	46 483	0	-100,00
ARMENIA	1 513 800	1 156 800	-23,58	3 071 828	2 194 293	-28,57
UKRAINE	94 800	115 200	21,52	203 315	241 010	18,54
LATVIA	288 050	94 800	-67,09	711 132	163 221	-77,05
ESTONIA	18 000	123 600	586,67	53 174	246 828	364,19
GEORGIA	10 277 120	12 167 500	18,39	20 368 298	22 043 395	8,22
SLOVAKIA	600	300	-50,00	2 586	1 041	-59,74
SLOVENIA	148 400	0	-100,00	286 561	0	-100,00
CZECH REPUBLIC	169 326	666 000	293,32	344 726	1 130 043	227,81
RUSSIA FEDERATION	20 202 821	28 206 587	39,62	41 374 677	54 636 372	32,05
UDANG SEGAR/BEKU	148 519 389	144 962 378	-2,39	1 706 784 442	1 310 614 941	-23,21
JAPAN	27 597 761	27 182 083	-1,51	370 568 926	306 576 679	-17,27
HONG KONG	2 463 992	1 539 427	-37,52	23 324 290	15 805 438	-32,24
KOREA, REPUBLIC OF	980 857	821 048	-16,29	10 606 789	7 061 420	-33,43
TAIWAN	1 678 901	1 572 730	-6,32	19 432 685	12 824 795	-34,00
TIONGKOK	5 531 107	9 842 295	77,94	52 116 958	75 370 030	44,62
MACAU	13	5 298	40 653,85	246	9 012	3 563,41
THAILAND	400 558	120 606	-69,89	752 337	512 121	-31,93
SINGAPORE	3 433 805	2 836 566	-17,39	17 408 320	13 627 229	-21,72
PHILIPPINES	220 210	78 618	-64,30	1 328 800	801 287	-39,70
MALAYSIA	4 071 226	4 505 989	10,68	14 029 567	15 997 742	14,03
CAMBODIA	305	0	-100,00	1 315	0	-100,00
BRUNEI DARUSSALAM	8 000	7 866	-1,68	88 980	71 960	-19,13
VIET NAM	5 516 237	4 248 550	-22,98	41 547 072	20 690 837	-50,20
INDIA	1 002	3 305	229,84	21 713	66 480	206,18
PAKISTAN	2 430	26	-98,93	3 860	23	-99,40
SRI LANKA	8 938	130	-98,55	12 469	405	-96,75
IRAN (ISLAMIC REPUBLIC OF)	186	421	126,34	759	3 058	302,96
SAUDI ARABIA	0	134	-	0	492	-
ISRAEL	218	157	-27,98	4 414	2 049	-53,58
KUWAIT	1 743	1 011	-42,00	15 774	2 640	-83,26
JORDAN	10	15	50,00	300	1 293	330,83
LEBANON	76	5 746	7 460,53	282	57 766	20 384,40
OMAN	6 742	25 000	270,81	64 690	90 250	39,51
TURKEY	163 121	189 548	16,20	399 495	575 063	43,95
UNITED ARAB EMIRATES	12 486	19 501	56,18	116 166	189 066	62,75
QATAR	20	74	270,00	82	273	232,93
BAHRAIN	0	173	-	0	120	-
CYPRUS	40 864	7 630	-81,33	256 199	49 168	-80,81
EGYPT	89 946	42 623	-52,61	643 841	330 672	-48,64
MOROCCO	31 132	31 040	-0,30	152 756	162 960	6,68
ALGERIA	0	10	-	0	259	-
REUNION	8 900	28 480	220,00	34 350	209 199	509,02
BENIN	10 000	0	-100,00	60 000	0	-100,00
SAINT HELENA	0	50	-	0	424	-
SOUTH AFRICA	67 691	102 328	51,17	761 860	857 097	12,50
AUSTRALIA	780 654	787 790	0,91	11 727 816	9 232 083	-21,28
NEW ZEALAND	36 920	25 609	-30,64	390 612	219 690	-43,76
CHRISTMAS ISLANDS	729	484	-33,61	6 963	1 781	-74,42
EAST TIMOR	1 705	3 330	95,31	1 558	3 109	99,55
UNITED STATES	85 838 671	82 263 797	-4,16	1 027 223 471	745 274 115	-27,45
CANADA	1 562 072	1 030 613	-34,02	20 843 466	9 803 498	-52,97
MEXICO	10 220	18 000	76,13	77 560	253 390	226,70
ARGENTINA	0	60	-	0	120	-
BRAZIL	0	48	-	0	486	-

TABEL 5. PERKEMBANGAN EKSPOR INDONESIA MENURUT KOMODITI DAN NEGARA TUJUAN
JANUARI-DESEMBER 2014 DAN 2015

KOMODITI / NEGARA TUJUAN	BERAT BERSIH (KG)		PERUB	NILAI FOB (US \$)		PERUB
	JAN-DES 2014	JAN-DES 2015	%	JAN-DES 2014	JAN-DES 2015	%
(1)	(2)	(3)	(4)	(5)	(6)	(7)
PERU	0	24	-	0	136	-
TRINIDAD AND TOBAGO	107 491	129 059	20,06	1 416 956	1 461 087	3,11
PUERTO RICO	626 396	670 630	7,06	8 799 769	6 743 711	-23,36
DOMINICAN REPUBLIC	32 656	0	-100,00	332 815	0	-100,00
GUADELOUPE	1 000	0	-100,00	10 374	0	-100,00
UNITED KINGDOM	2 144 981	2 902 468	35,31	32 224 668	33 094 228	2,70
NETHERLANDS	1 095 150	1 270 734	16,03	12 552 675	10 341 403	-17,62
FRANCE	762 360	528 085	-30,73	9 204 350	5 505 854	-40,18
GERMANY, FED. REP. OF	380 890	399 797	4,96	5 503 192	5 076 456	-7,75
AUSTRIA	189	143	-24,34	571	2 814	392,80
BELGIUM	885 006	354 718	-59,92	9 492 460	3 415 320	-64,02
SWITZERLAND	415	479	15,42	8 787	10 390	18,24
DENMARK	389 783	235 703	-39,53	4 604 867	2 609 010	-43,34
NORWAY	252	502	99,21	4 793	4 032	-15,88
SWEDEN	47 597	32 346	-32,04	647 461	394 975	-39,00
IRELAND	39	170	335,90	570	3 458	506,67
ITALY	1 268 576	898 566	-29,17	5 780 890	3 801 289	-34,24
SPAIN	127 409	85 454	-32,93	1 391 626	723 012	-48,05
PORTUGAL	38	45 405	119 386,84	1 102	173 049	15 603,18
GREECE	23 085	10 117	-56,18	268 011	73 894	-72,43
HUNGARY	44	34	-22,73	837	465	-44,49
POLAND	636	638	0,31	14 391	24 707	71,68
ROMANIA	49	114	132,65	253	2 968	1 073,11
BULGARIA	37	30	-18,92	358	281	-21,51
ARMENIA	1	0	-100,00	15	0	-100,00
AZERBAIJAN	22	1	-95,45	66	9	-85,62
KAZAKHSTAN	100	55	-45,00	2 010	685	-65,92
UKRAINE	4 030	52	-98,71	68 846	188	-99,73
LITHUANIA	0	24	-	0	690	-
GEORGIA	0	1	-	0	8	-
CROATIA	20 100	16 600	-17,41	150 600	95 720	-36,44
MALTA	19	86	352,63	273	462	69,22
SLOVENIA	90	0	-100,00	180	0	-100,00
CZECH REPUBLIC	918	928	1,09	6 106	2 725	-55,37
RUSSIA FEDERATION	20 582	31 193	51,55	267 829	316 301	18,10
SERBIA	0	12	-	0	37	-
TEH	59 847 665	50 276 643	-15,99	107 288 207	89 630 245	-16,46
JAPAN	1 063 473	945 542	-11,09	1 592 410	1 822 679	14,46
HONG KONG	227 256	201 688	-11,25	253 230	703 590	177,85
KOREA, REPUBLIC OF	24 163	54 338	124,88	67 625	189 104	179,64
TAIWAN	972 365	1 052 010	8,19	1 487 397	1 553 793	4,46
TIONGKOK	3 497 585	2 577 849	-26,30	6 480 447	4 503 311	-30,51
PAPUA NEW GUINEA	20 240	10 120	-50,00	41 492	20 746	-50,00
THAILAND	378 777	1 203 211	217,66	1 490 761	3 106 356	108,37
SINGAPORE	603 087	615 681	2,09	1 118 886	1 212 077	8,33
PHILIPPINES	48	340 200	708 650,00	1 608	618 824	38 384,08
MALAYSIA	9 648 396	6 550 689	-32,11	14 534 017	8 859 141	-39,05
BRUNEI DARUSSALAM	41 272	41 769	1,20	81 640	61 276	-24,94
VIET NAM	38 740	15 460	-60,09	64 616	26 184	-59,48
INDIA	1 836 600	518 268	-71,78	2 811 035	888 101	-68,41
PAKISTAN	6 792 786	4 899 127	-27,88	14 117 220	11 324 811	-19,78
SRI LANKA	54 200	0	-100,00	113 569	0	-100,00
AFGHANISTAN	579 481	455 350	-21,42	1 201 198	1 120 989	-6,68
IRAN (ISLAMIC REPUBLIC OF)	920 960	173 618	-81,15	2 129 045	486 410	-77,15
SAUDI ARABIA	188 798	320 334	69,67	164 198	359 876	119,17
ISRAEL	171 680	122 180	-28,83	274 175	192 617	-29,75
KUWAIT	46 000	68 000	47,83	76 645	76 200	-0,58
JORDAN	8 800	0	-100,00	17 906	0	-100,00
LEBANON	27 000	0	-100,00	48 060	0	-100,00
YEMEN	17	0	-100,00	480	0	-100,00
TURKEY	781 420	556 800	-28,75	1 470 285	1 104 253	-24,90
UNITED ARAB EMIRATES	2 845 587	1 895 996	-33,37	5 518 459	3 685 304	-33,22
EGYPT	241 640	337 340	39,60	455 071	669 664	47,16
MOROCCO	0	64 410	-	0	160 387	-
SOMALIA	14 075	0	-100,00	10 390	0	-100,00
KENYA	24 000	0	-100,00	38 232	0	-100,00
COTE D'IVOIRE	54 000	54 000	0,00	96 120	91 800	-4,49
SENEGAL	0	12 000	-	0	23 160	-
BENIN	0	2 600	-	0	38 822	-
DJIBOUTI	115 305	79 800	-30,79	120 053	76 308	-36,44
MAURITIUS	166	0	-100,00	1 700	0	-100,00
AUSTRALIA	448 453	358 203	-20,12	834 878	782 994	-6,21
NEW ZEALAND	414 835	428 386	3,27	657 143	604 944	-7,94
COOK ISLANDS	0	6	-	0	143	-
FIJI	88 000	108 680	23,50	165 990	211 222	27,25
SAMOA	6 500	9 560	47,08	11 375	17 505	53,89

TABEL 5. PERKEMBANGAN EKSPOR INDONESIA MENURUT KOMODITI DAN NEGARA TUJUAN
JANUARI-DESEMBER 2014 DAN 2015

KOMODITI / NEGARA TUJUAN	BERAT BERSIH (KG)		PERUB	NILAI FOB (US \$)		PERUB
	JAN-DES 2014	JAN-DES 2015	%	JAN-DES 2014	JAN-DES 2015	%
(1)	(2)	(3)	(4)	(5)	(6)	(7)
EAST TIMOR	39 548	42 294	6,94	13 827	10 042	-27,37
UNITED STATES	4 313 641	3 484 482	-19,22	7 613 804	5 685 561	-25,33
CANADA	299 920	163 724	-45,41	531 651	290 205	-45,41
CHILE	415 600	289 040	-30,45	807 174	568 656	-29,55
PUERTO RICO	540	0	-100,00	1 015	0	-100,00
UNITED KINGDOM	2 912 844	2 275 200	-21,89	5 251 406	4 143 575	-21,10
NETHERLANDS	560 266	587 210	4,81	973 687	1 133 425	16,41
FRANCE	1 512	1 730	14,42	3 164	3 605	13,94
GERMANY, FED. REP. OF	4 195 684	3 707 650	-11,63	6 430 271	5 477 123	-14,82
BELGIUM	314 711	106 140	-66,27	625 916	184 575	-70,51
SWITZERLAND	1 731 909	504 340	-70,88	3 262 318	945 175	-71,03
DENMARK	8 800	0	-100,00	19 360	0	-100,00
SWEDEN	16 000	163 600	922,50	52 575	363 068	590,57
ITALY	707	390	-44,84	830	257	-69,04
SPAIN	70 000	0	-100,00	76 650	0	-100,00
POLAND	2 404 540	2 047 330	-14,86	4 810 156	3 934 636	-18,20
ROMANIA	0	18 600	-	0	36 251	-
BELARUS	0	34 370	-	0	41 897	-
KAZAKHSTAN	0	118 400	-	0	284 354	-
KYRGYZSTAN	73 440	83 890	14,23	164 506	168 438	2,39
TURKMENISTAN	0	10 725	-	0	20 699	-
UKRAINE	953 665	876 098	-8,13	1 758 924	1 523 530	-13,38
UZBEKISTAN	158 984	154 000	-3,13	340 675	330 000	-3,13
LATVIA	29 800	29 360	-1,48	58 275	42 957	-26,29
GEORGIA	20 000	38 400	92,00	35 600	86 362	142,59
SLOVENIA	45	21 200	47 011,11	726	30 888	4 154,55
RUSSIA FEDERATION	9 149 804	11 445 256	25,09	16 908 341	19 732 376	16,70
-LADA HITAM	16 802 218	33 437 079	99,00	136 465 250	302 020 516	121,32
JAPAN	340 260	321 816	-5,42	3 312 485	3 471 166	4,79
HONG KONG	70 150	67 084	-4,37	713 095	687 204	-3,63
KOREA, REPUBLIC OF	0	15 000	-	0	145 658	-
TAIWAN	104 390	34 420	-67,03	886 342	276 049	-68,86
TIONGKOK	947 005	2 101 009	121,86	9 570 050	21 151 459	121,02
SINGAPORE	3 176 508	2 215 368	-30,26	26 921 377	21 147 080	-21,45
PHILIPPINES	159 179	223 000	40,09	426 524	579 453	35,85
MALAYSIA	7 183	63 500	784,03	63 422	565 724	792,00
VIET NAM	2 290 106	14 355 913	526,87	16 927 679	124 601 685	636,08
INDIA	2 750 277	2 913 520	5,94	21 440 682	23 063 762	7,57
PAKISTAN	32 000	19 688	-38,48	78 070	94 181	20,64
SRI LANKA	208 000	0	-100,00	1 828 400	0	-100,00
SAUDI ARABIA	0	800	-	0	375	-
ISRAEL	7 000	1 250	-82,14	49 700	3 125	-93,71
SYRIA ARAB REPUBLIC	0	8 320	-	0	10 400	-
UNITED ARAB EMIRATES	3 961	2 779	-29,84	5 149	45 482	783,32
EGYPT	0	20 000	-	0	162 000	-
SOUTH AFRICA	2 000	132 000	6 500,00	4 800	1 337 994	27 774,88
MAURITIUS	800	1 000	25,00	7 160	9 080	26,82
AUSTRALIA	180 850	89 852	-50,32	1 621 861	943 103	-41,85
UNITED STATES	4 511 019	8 147 204	80,61	35 978 926	77 914 398	116,56
CANADA	3 000	110 025	3 567,50	27 450	993 942	3 520,92
MEXICO	0	150	-	0	3 744	-
ARGENTINA	0	4 000	-	0	10 000	-
JAMAICA	0	40 000	-	0	402 586	-
DOMINICAN REPUBLIC	0	10 000	-	0	86 750	-
UNITED KINGDOM	20 500	18 670	-8,93	152 837	165 780	8,47
NETHERLANDS	340 008	405 559	19,28	3 212 258	3 935 567	22,52
FRANCE	325 000	475 000	46,15	2 455 714	4 576 096	86,34
GERMANY, FED. REP. OF	813 945	970 651	19,25	6 767 510	9 164 680	35,42
BELGIUM	166 045	219 195	32,01	1 431 129	2 429 275	69,75
DENMARK	0	4 000	-	0	44 525	-
ITALY	150 000	160 350	6,90	1 390 375	1 584 528	13,96
PORTUGAL	0	100	-	0	336	-
GREECE	152	51 840	34 005,26	1 483	261 890	17 559,47
POLAND	25 000	50 000	100,00	247 500	483 750	95,45
ROMANIA	73 280	0	-100,00	294 272	0	-100,00
BULGARIA	19 600	5 000	-74,49	49 000	49 250	0,51
UKRAINE	0	3 000	-	0	34 800	-
RUSSIA FEDERATION	75 000	176 016	134,69	600 000	1 583 640	163,94
-LADA PUTIH	14 551 475	19 661 162	35,11	164 679 600	219 627 922	33,37
JAPAN	693 470	939 392	35,46	8 913 933	13 625 276	52,85
HONG KONG	91 200	128 050	40,41	1 097 120	1 769 809	61,31
KOREA, REPUBLIC OF	39 000	44 700	14,62	561 580	625 937	11,46
TAIWAN	676 781	541 649	-19,97	7 552 709	6 507 715	-13,84
TIONGKOK	72 000	48 000	-33,33	828 665	672 000	-18,91
SINGAPORE	4 832 459	4 393 580	-9,08	56 051 807	56 844 287	1,41

TABEL 5. PERKEMBANGAN EKSPOR INDONESIA MENURUT KOMODITI DAN NEGARA TUJUAN
JANUARI-DESEMBER 2014 DAN 2015

KOMODITI / NEGARA TUJUAN	BERAT BERSIH (KG)		PERUB	NILAI FOB (US \$)		PERUB
	JAN-DES 2014	JAN-DES 2015	%	JAN-DES 2014	JAN-DES 2015	%
(1)	(2)	(3)	(4)	(5)	(6)	(7)
PHILIPPINES	64 750	96 000	48,26	307 288	221 518	-27,91
MALAYSIA	610 800	670 985	9,85	6 711 087	9 166 190	36,58
VIET NAM	2 826 634	6 723 059	137,85	27 667 335	52 334 335	89,16
INDIA	272 852	284 290	4,19	2 876 451	3 620 656	25,87
PAKISTAN	41 834	39 599	-5,34	72 504	107 796	48,68
BANGLADESH	14 010	38 288	173,29	18 950	42 292	123,18
SAUDI ARABIA	0	17 000	-	0	212 375	-
EGYPT	0	38 400	-	0	68 851	-
MOROCCO	0	38 400	-	0	67 354	-
MAURITIUS	100	40	-60,00	1 338	604	-54,86
AUSTRALIA	0	34 005	-	0	460 155	-
EAST TIMOR	0	7 620	-	0	1 023	-
UNITED STATES	1 586 060	1 948 367	22,84	19 782 351	26 289 411	32,89
CANADA	0	16 000	-	0	220 000	-
ARGENTINA	0	18 000	-	0	260 140	-
UNITED KINGDOM	15 000	43 082	187,21	198 100	574 535	190,02
NETHERLANDS	739 001	1 189 050	60,90	8 933 562	15 930 144	78,32
FRANCE	373 000	410 000	9,92	4 281 516	5 399 836	26,12
GERMANY, FED. REP. OF	1 473 980	1 679 390	13,94	17 246 119	21 632 601	25,43
BELGIUM	90 514	105 006	16,01	1 105 395	1 471 900	33,16
DENMARK	0	1 000	-	0	14 000	-
ITALY	23 000	150 710	555,26	277 780	1 433 182	415,94
SPAIN	15 000	12 000	-20,00	193 600	3 000	-98,45
GREECE	30	3 000	9 900,00	410	42 000	10 143,90
UKRAINE	0	2 500	-	0	9 000	-
-KAYU MANIS DAN BUNGANYA	22 157 426	22 943 447	3,55	45 462 674	48 607 822	6,92
JAPAN	11 175	2 554	-77,15	31 085	8 102	-73,94
HONG KONG	4 051	11 153	175,31	10 281	23 751	131,02
KOREA, REPUBLIC OF	75 004	307 912	310,53	101 465	443 628	337,22
TAIWAN	0	36 370	-	0	31 537	-
TIONGKOK	264 500	218 080	-17,55	402 579	412 242	2,40
THAILAND	1 330 245	2 064 300	55,18	3 289 119	4 803 332	46,04
SINGAPORE	945 721	632 588	-33,11	2 114 877	1 461 763	-30,88
PHILIPPINES	6 012	636 725	10 490,90	10 329	1 138 908	10 926,31
MALAYSIA	1 607 413	1 332 491	-17,10	2 191 044	1 905 887	-13,01
MYANMAR	157 345	111 100	-29,39	334 096	234 925	-29,68
BRUNEI DARUSSALAM	0	3 500	-	0	3 750	-
VIET NAM	737 448	851 798	15,51	1 381 331	1 403 315	1,59
MALDIVES	600	605	0,83	1 140	1 473	29,21
INDIA	681 504	482 960	-29,13	1 433 470	963 761	-32,77
PAKISTAN	39 860	68 852	72,73	30 694	39 972	30,23
BANGLADESH	51 000	10 000	-80,39	76 500	27 500	-64,05
IRAQ	78 000	163 060	109,05	112 240	189 653	68,97
IRAN (ISLAMIC REPUBLIC OF)	53 000	77 000	45,28	94 990	177 920	87,30
SAUDI ARABIA	123 023	135 000	9,74	406 845	398 304	-2,10
ISRAEL	162 040	308 014	90,09	363 809	701 840	92,91
KUWAIT	27 000	51 001	88,89	40 800	79 108	93,89
JORDAN	10 500	69 000	557,14	35 523	115 110	224,04
LEBANON	40 000	16 000	-60,00	77 199	47 530	-38,43
SYRIA ARAB REPUBLIC	20 372	31 010	52,22	13 298	52 328	293,50
TURKEY	830 310	759 828	-8,49	1 184 429	1 149 949	-2,91
UNITED ARAB EMIRATES	986 026	624 983	-36,62	1 737 725	829 879	-52,24
BAHRAIN	8 000	0	-100,00	13 682	0	-100,00
CYPRUS	3 800	4 030	6,05	12 007	11 009	-8,31
EGYPT	193 350	311 885	61,31	455 145	693 937	52,47
LIBYAN ARAB JAMAHIRIYA	106 500	177 500	66,67	316 763	509 087	60,72
MOROCCO	246 000	234 000	-4,88	340 109	409 813	20,49
TUNISIA	83 500	105 000	25,75	218 657	286 306	30,94
ALGERIA	600 095	947 440	57,88	1 384 003	1 843 419	33,19
SENEGAL	9 310	0	-100,00	8 960	0	-100,00
SOUTH AFRICA	66 562	31 500	-52,68	118 249	75 235	-36,38
MAURITIUS	59 210	62 300	5,22	132 078	145 390	10,08
AUSTRALIA	25 745	79 451	208,61	88 759	293 570	230,75
NEW ZEALAND	47	125	165,96	246	4 875	1 881,71
AMERICAN SAMOA	0	32 600	-	0	114 580	-
CHRISTMAS ISLANDS	1	0	-100,00	7	0	-100,00
EAST TIMOR	20	60	200,00	6	11	83,33
UNITED STATES	3 376 313	2 981 838	-11,68	8 429 217	9 275 378	10,04
CANADA	340 478	38 680	-88,64	709 195	133 240	-81,21
MEXICO	290 000	333 800	15,10	489 661	537 980	9,87
PANAMA	25 000	0	-100,00	44 000	0	-100,00
SURINAME	29 140	19 200	-34,11	64 083	37 470	-41,53
CHILE	0	4 000	-	0	8 238	-
VENEZUELA	358 000	19 000	-94,69	548 366	33 773	-93,84
ARGENTINA	18 000	0	-100,00	26 425	0	-100,00
BRAZIL	1 568 600	1 552 580	-1,02	2 915 880	3 131 191	7,38

TABEL 5. PERKEMBANGAN EKSPOR INDONESIA MENURUT KOMODITI DAN NEGARA TUJUAN
JANUARI-DESEMBER 2014 DAN 2015

KOMODITI / NEGARA TUJUAN	BERAT BERSIH (KG)		PERUB	NILAI FOB (US \$)		PERUB
	JAN-DES 2014	JAN-DES 2015	%	JAN-DES 2014	JAN-DES 2015	%
(1)	(2)	(3)	(4)	(5)	(6)	(7)
COLOMBIA	24 000	17 000	-29,17	32 835	22 926	-30,18
URUGUAY	5 750	5 000	-13,04	13 243	13 623	2,87
PUERTO RICO	18 000	18 000	0,00	54 659	59 667	9,16
DOMINICAN REPUBLIC	1 455 000	1 414 500	-2,78	2 562 070	2 451 525	-4,31
COSTA RICA	7 000	5 000	-28,57	15 640	12 909	-17,46
UNITED KINGDOM	9 470	521 000	5 401,58	32 303	955 585	2 858,19
NETHERLANDS	2 806 553	2 068 888	-26,28	5 883 052	4 178 903	-28,97
FRANCE	91 500	410 965	349,14	236 012	1 050 977	345,31
GERMANY, FED. REP. OF	628 460	883 959	40,65	1 459 226	1 851 174	26,86
BELGIUM	3 024	18 251	503,54	11 497	62 841	446,59
SWITZERLAND	52	98	88,46	78	557	614,10
DENMARK	2 688	9 595	256,96	9 327	37 521	302,28
NORWAY	0	30 000	-	0	52 179	-
SWEDEN	51 020	160 855	215,28	93 127	316 632	240,00
FINLAND	0	250	-	0	875	-
ITALY	48 027	39 160	-18,46	132 126	118 539	-10,28
SPAIN	148 750	52 000	-65,04	264 540	147 507	-44,24
PORTUGAL	220 585	141 350	-35,92	679 868	564 741	-16,93
GREECE	517 185	493 824	-4,52	1 158 770	1 050 938	-9,31
HUNGARY	0	4 500	-	0	13 800	-
POLAND	83 500	278 570	233,62	157 788	472 775	199,63
ROMANIA	85 500	9 000	-89,47	168 100	31 500	-81,26
BULGARIA	16 997	2 000	-88,23	31 772	2 000	-93,71
ARMENIA	1 000	0	-100,00	1 850	0	-100,00
UKRAINE	29 000	25 017	-13,73	71 643	55 083	-23,11
LITHUANIA	7 000	31 000	342,86	21 203	63 800	200,90
LATVIA	19 500	30 800	57,95	71 916	76 057	5,76
ESTONIA	96 200	48 840	-49,23	184 528	153 072	-17,05
CROATIA	12 000	12 000	0,00	22 812	20 900	-8,38
SLOVAKIA	0	798	-	0	3 791	-
RUSSIA FEDERATION	119 845	270 354	125,59	302 323	575 458	90,35
-BIJI PALA & BUNGANYA DAN KAPUL/	27 249 556	32 112 884	17,85	127 580 016	118 813 664	-6,87
JAPAN	581 903	606 379	4,21	8 304 679	6 649 649	-19,93
HONG KONG	29 855	31 965	7,07	242 686	223 006	-8,11
KOREA, REPUBLIC OF	421 965	351 245	-16,76	1 845 568	1 647 915	-10,71
TAIWAN	210 888	143 580	-31,92	97 059	83 984	-13,47
TIONGKOK	51 568	21 658	-58,00	51 685	87 221	68,75
THAILAND	166 843	176 017	5,50	1 048 225	902 928	-13,86
SINGAPORE	287 869	390 868	35,78	2 713 545	2 749 723	1,33
PHILIPPINES	129 020	93 090	-27,85	898 660	423 092	-52,92
MALAYSIA	1 449 486	682 495	-52,91	1 888 142	1 086 037	-42,48
MYANMAR	26 990	56 300	108,60	237 581	353 840	48,93
BRUNEI DARUSSALAM	512	0	-100,00	6 687	0	-100,00
VIET NAM	13 696 169	14 348 517	4,76	30 111 853	26 360 108	-12,46
INDIA	3 355 738	8 465 670	152,27	12 382 853	21 189 236	71,12
PAKISTAN	298 276	495 017	65,96	1 520 603	1 672 073	9,96
BANGLADESH	55 883	52 676	-5,74	510 967	77 714	-84,79
SRI LANKA	5 400	6 000	11,11	79 510	79 617	0,13
IRAQ	0	18 000	-	0	18 000	-
IRAN (ISLAMIC REPUBLIC OF)	0	20 000	-	0	19 942	-
SAUDI ARABIA	29 895	33 645	12,54	9 097	60 409	564,05
ISRAEL	2 290	510	-77,73	27 471	5 100	-81,43
KUWAIT	5	0	-100,00	23	0	-100,00
JORDAN	500	0	-100,00	3 623	0	-100,00
OMAN	700	80	-88,57	1 438	176	-87,76
TURKEY	400	250	-37,50	4 800	2 494	-48,04
UNITED ARAB EMIRATES	40 385	27 859	-31,02	457 792	317 148	-30,72
QATAR	4 731	9 332	97,25	13 512	13 995	3,57
BAHRAIN	510	5	-99,02	8 924	19	-99,79
EGYPT	1 000	51 900	5 090,00	13 459	324 570	2 311,55
MOROCCO	34 500	39 104	13,34	340 456	344 399	1,16
CONGO	0	2 224	-	0	277	-
NIGERIA	3 350	900	-73,13	3 672	2 250	-38,73
SOUTH AFRICA	29 000	28 000	-3,45	347 342	308 000	-11,33
MAURITIUS	1 500	0	-100,00	9 750	0	-100,00
AUSTRALIA	136 880	89 074	-34,93	1 364 539	753 232	-44,80
NEW ZEALAND	530	1 475	178,30	12 107	15 975	31,95
EAST TIMOR	32 835	1 019	-96,90	961	188	-80,44
UNITED STATES	1 807 344	1 684 896	-6,78	15 944 629	13 339 179	-16,34
CANADA	98 420	47 989	-51,24	1 062 712	347 582	-67,29
MEXICO	317	3 000	846,37	5 334	21 900	310,57
SURINAME	0	1 200	-	0	4 300	-
CHILE	0	6 000	-	0	42 957	-
ARGENTINA	170 700	267 120	56,49	1 116 657	1 335 514	19,60
BRAZIL	8 800	64 000	627,27	71 647	390 031	444,38
COLOMBIA	7 000	0	-100,00	95 550	0	-100,00

TABEL 5. PERKEMBANGAN EKSPOR INDONESIA MENURUT KOMODITI DAN NEGARA TUJUAN
JANUARI-DESEMBER 2014 DAN 2015

KOMODITI / NEGARA TUJUAN	BERAT BERSIH (KG)		PERUB	NILAI FOB (US \$)		PERUB
	JAN-DES 2014	JAN-DES 2015	%	JAN-DES 2014	JAN-DES 2015	%
(1)	(2)	(3)	(4)	(5)	(6)	(7)
URUGUAY	4 000	7 500	87,50	50 000	69 768	39,54
DOMINICAN REPUBLIC	0	2 000	-	0	11 300	-
COSTA RICA	400	0	-100,00	6 770	0	-100,00
HAITI	0	2 500	-	0	15 750	-
UNITED KINGDOM	91 980	129 215	40,48	1 274 898	1 541 406	20,90
NETHERLANDS	1 368 122	1 435 736	4,94	16 971 245	15 904 518	-6,29
FRANCE	132 350	148 497	12,20	2 023 100	2 193 827	8,44
GERMANY, FED. REP. OF	913 895	906 077	-0,86	9 976 035	7 610 769	-23,71
AUSTRIA	49 000	0	-100,00	557 234	0	-100,00
BELGIUM	207 988	248 131	19,30	2 571 005	2 304 491	-10,37
SWITZERLAND	7	0	-100,00	11	0	-100,00
DENMARK	30 500	22 300	-26,89	350 674	221 805	-36,75
SWEDEN	10 000	0	-100,00	195 775	0	-100,00
IRELAND	0	2 000	-	0	24 400	-
ITALY	994 534	494 751	-50,25	8 620 851	5 020 371	-41,76
SPAIN	131 560	202 200	53,69	1 142 933	1 482 828	29,74
PORTUGAL	0	10 000	-	0	96 600	-
GREECE	257	24 370	9 382,49	2 297	117 406	5 011,28
POLAND	36 751	7 633	-79,23	290 029	24 262	-91,63
ROMANIA	18 055	43 735	142,23	153 329	312 990	104,13
BULGARIA	8 000	0	-100,00	66 000	0	-100,00
KAZAKHSTAN	1 000	2 000	100,00	8 050	15 900	97,52
UKRAINE	14 000	11 000	-21,43	98 476	55 680	-43,46
LITHUANIA	0	500	-	0	5 250	-
LATVIA	200	16 000	7 900,00	2 840	73 256	2 479,44
SLOVAKIA	0	1 700	-	0	7 490	-
SLOVENIA	0	1 500	-	0	8 588	-
CZECH REPUBLIC	0	10	-	0	300	-
RUSSIA FEDERATION	57 000	74 470	30,65	362 666	440 929	21,58
-PANILI	230 577	328 274	42,37	7 977 300	16 601 771	108,11
JAPAN	160	1	-99,38	7 731	1	-99,99
HONG KONG	317	260	-17,98	28 801	19 635	-31,83
KOREA, REPUBLIC OF	109	300	175,23	4 770	43 800	818,24
TAIWAN	400	51	-87,25	38 179	6 000	-84,28
TIONGKOK	3 751	1 911	-49,05	170 940	83 051	-51,42
THAILAND	102	102	0,00	11 728	12 720	8,46
SINGAPORE	551	1 864	238,29	35 989	132 757	268,88
PHILIPPINES	50	0	-100,00	251	0	-100,00
MALAYSIA	181	158	-12,71	15 787	22 133	40,20
INDIA	434	2 135	391,94	22 093	201 795	813,39
SRI LANKA	1 077	600	-44,29	65 136	69 500	6,70
SAUDI ARABIA	285	0	-100,00	7 458	0	-100,00
UNITED ARAB EMIRATES	204	0	-100,00	4 940	0	-100,00
AUSTRALIA	2 284	399	-82,53	170 222	36 167	-78,75
NEW ZEALAND	158	612	287,34	20 786	25 350	21,96
UNITED STATES	142 331	271 651	90,86	4 255 412	12 813 081	201,10
ARGENTINA	0	200	-	0	22 490	-
BRAZIL	500	600	20,00	47 625	64 350	35,12
UNITED KINGDOM	250	600	140,00	24 050	43 321	80,13
NETHERLANDS	891	5 784	549,16	70 274	721 872	927,22
FRANCE	700	10 926	1 460,86	23 197	641 908	2 667,20
GERMANY, FED. REP. OF	74 590	27 486	-63,15	2 892 887	1 459 339	-49,55
BELGIUM	57	586	927,42	2 542	53 027	1 986,03
SWITZERLAND	75	49	-34,67	1 500	1 470	-2,00
DENMARK	0	600	-	0	60 600	-
PORTUGAL	500	0	-100,00	21 900	0	-100,00
POLAND	570	1 400	145,61	30 630	67 405	120,06
BULGARIA	50	0	-100,00	2 472	0	-100,00
-LAINNYA	74 175 988	44 027 772	-40,64	95 391 022	79 894 984	-16,24
JAPAN	798 797	346 587	-56,61	1 825 999	1 196 925	-34,45
HONG KONG	77 303	84 617	9,46	269 728	470 047	74,27
KOREA, REPUBLIC OF	56 811	135 497	138,50	285 934	812 430	184,13
TAIWAN	209 001	152 252	-27,15	718 513	1 189 369	65,53
TIONGKOK	49 830	35 843	-28,07	254 877	490 795	92,56
THAILAND	448 110	117 907	-73,69	782 522	496 915	-36,50
SINGAPORE	1 981 716	2 198 043	10,92	9 201 026	11 674 090	26,88
PHILIPPINES	7 000	33 520	378,86	15 824	52 361	230,90
MALAYSIA	8 324 705	2 937 851	-64,71	5 679 995	3 147 500	-44,59
MYANMAR	28 460	101 200	255,59	80 548	352 700	337,88
BRUNEI DARUSSALAM	24 840	1 500	-93,96	36 571	1 607	-95,61
LAO PEOPLE'S DEM. REP.	456	0	-100,00	2 196	0	-100,00
NEPAL	0	1 800	-	0	1 800	-
VIET NAM	5 207 647	10 009 299	92,20	6 178 276	8 478 420	37,23
MALDIVES	2 045	0	-100,00	281	0	-100,00
INDIA	4 108 849	3 846 528	-6,38	9 100 922	12 258 630	34,70

**TABEL 5. PERKEMBANGAN EKSPOR INDONESIA MENURUT KOMODITI DAN NEGARA TUJUAN
JANUARI-DESEMBER 2014 DAN 2015**

KOMODITI / NEGARA TUJUAN	BERAT BERSIH (KG)		PERUB	NILAI FOB (US \$)		PERUB
	JAN-DES 2014	JAN-DES 2015	%	JAN-DES 2014	JAN-DES 2015	%
(1)	(2)	(3)	(4)	(5)	(6)	(7)
PAKISTAN	21 195 867	6 607 535	-68,83	17 129 703	7 565 910	-55,83
BANGLADESH	27 212 122	12 002 612	-55,89	24 123 624	8 032 192	-66,70
SRI LANKA	46 100	0	-100,00	27 225	0	-100,00
IRAQ	14 630	169 394	1 057,85	15 579	148 695	854,46
IRAN (ISLAMIC REPUBLIC OF)	36 600	10 000	-72,68	42 795	8 940	-79,11
SAUDI ARABIA	652 674	749 282	14,80	5 307 791	5 159 675	-2,79
ISRAEL	62 180	42 665	-31,38	150 870	65 861	-56,35
KUWAIT	87 722	41 215	-53,02	133 440	138 973	4,15
JORDAN	161 790	85 882	-46,92	189 946	91 518	-51,82
LEBANON	45 060	21 590	-52,09	55 993	51 661	-7,74
PALESTINA	0	10 000	-	0	34 900	-
YEMEN	2	0	-100,00	4	0	-100,00
OMAN	0	10	-	0	1	-
SYRIA ARAB REPUBLIC	157 350	225 163	43,10	209 262	308 929	47,63
TURKEY	121 930	135 218	10,90	131 671	431 364	227,61
UNITED ARAB EMIRATES	554 162	353 845	-36,15	773 255	1 702 385	120,16
QATAR	2 712	282	-89,60	7 946	455	-94,27
BAHRAIN	1 006	36	-96,42	12 178	491	-95,97
EGYPT	545 350	884 040	62,11	628 456	851 980	35,57
LIBYAN ARAB JAMAHIRIYA	0	8 010	-	0	7 261	-
ALGERIA	0	352 800	-	0	687 661	-
GHANA	9 000	0	-100,00	18 000	0	-100,00
NIGERIA	0	7 880	-	0	5 989	-
COTE D'IVOIRE	0	47	-	0	562	-
SOUTH AFRICA	33 015	48 030	45,48	156 309	214 380	37,15
BURUNDI	700	0	-100,00	1 580	0	-100,00
MAURITIUS	0	2 500	-	0	2 750	-
AUSTRALIA	63 848	91 918	43,96	360 618	461 760	28,05
NEW ZEALAND	649	500	-22,96	7 704	4 540	-41,07
CHRISTMAS ISLANDS	40	108	170,00	155	64	-58,62
EAST TIMOR	38 099	7 440	-80,47	2 298	4 548	97,90
UNITED STATES	492 801	728 710	47,87	5 908 965	6 329 898	7,12
CANADA	14 860	27 894	87,71	94 109	156 184	65,96
MEXICO	56 610	120 670	113,16	79 032	458 351	479,96
SURINAME	35	11 050	31 471,43	260	44 260	16 923,08
CHILE	0	16 100	-	0	111 617	-
ARGENTINA	24 280	20 600	-15,16	55 297	117 741	112,92
BRAZIL	83 330	66 000	-20,80	1 147 008	871 075	-24,06
URUGUAY	0	200	-	0	1 710	-
PERU	0	11 000	-	0	58 434	-
BAHAMAS	0	55 100	-	0	35 953	-
DOMINICAN REPUBLIC	3 360	11 000	227,38	2 352	83 383	3 445,20
COSTA RICA	1 500	2 500	66,67	18 017	20 133	11,74
HAITI	0	12 000	-	0	54 000	-
BARBADOS	0	4 500	-	0	33 653	-
UNITED KINGDOM	49 473	170 280	244,19	322 738	867 258	168,72
NETHERLANDS	820 624	268 674	-67,26	1 972 671	784 670	-60,22
FRANCE	18 561	78 248	321,57	263 767	748 063	183,61
GERMANY, FED. REP. OF	160 011	351 830	119,88	938 754	1 671 481	78,05
AUSTRIA	1 000	0	-100,00	8 613	0	-100,00
BELGIUM	29 553	52 218	76,69	137 044	204 765	49,42
SWITZERLAND	400	1 065	166,25	1 257	6 095	384,88
DENMARK	3 000	3 497	16,57	31 750	36 582	15,22
FINLAND	930	3 120	235,48	6 483	11 344	74,98
IRELAND	0	19 200	-	0	86 400	-
ITALY	9 235	55 531	501,31	68 387	209 690	206,62
SPAIN	12 480	23 520	88,46	322 483	17 095	-94,70
GREECE	1 225	10 000	716,33	10 477	38 100	263,65
HUNGARY	0	500	-	0	750	-
POLAND	8 162	650	-92,04	8 766	10 000	14,08
ROMANIA	0	10 000	-	0	98 050	-
BULGARIA	4 000	0	-100,00	9 500	0	-100,00
UKRAINE	7 000	10 545	50,64	21 000	39 845	89,74
LITHUANIA	2 960	0	-100,00	15 040	0	-100,00
LATVIA	1 920	13 125	583,59	22 155	49 945	125,43
SLOVAKIA	0	2 000	-	0	10 625	-
SLOVENIA	0	500	-	0	4 292	-
CZECH REPUBLIC	500	150	-70,00	5 483	2 550	-53,49
RUSSIA FEDERATION	0	5 350	-	0	13 960	-
TEBKAU	17 186 707	11 574 160	-32,66	83 165 690	59 106 116	-28,93
JAPAN	55	408	641,82	54	8 127	14 950,00
HONG KONG	74	0	-100,00	114	0	-100,00
KOREA, REPUBLIC OF	0	20 160	-	0	6 917	-
TAIWAN	1 522 040	495 640	-67,44	46 390	15 282	-67,06
TIONGKOK	1 619 516	186 735	-88,47	9 010 620	956 112	-89,39
SINGAPORE	885 573	203 012	-77,08	4 955 336	795 320	-83,95

TABEL 5. PERKEMBANGAN EKSPOR INDONESIA MENURUT KOMODITI DAN NEGARA TUJUAN
JANUARI-DESEMBER 2014 DAN 2015

KOMODITI / NEGARA TUJUAN	BERAT BERSIH (KG)		PERUB	NILAI FOB (US \$)		PERUB
	JAN-DES 2014	JAN-DES 2015	%	JAN-DES 2014	JAN-DES 2015	%
(1)	(2)	(3)	(4)	(5)	(6)	(7)
PHILIPPINES	1 192 610	33 870	-97,16	6 541 954	135 773	-97,92
MALAYSIA	1 573 105	1 172 834	-25,44	2 824 830	2 568 905	-9,06
CAMBODIA	99 000	60 095	-39,30	490 050	100 028	-79,59
VIET NAM	30 177	120 792	300,28	72 424	289 903	300,29
BANGLADESH	0	36 000	-	0	126 000	-
SRI LANKA	831 172	1 085 995	30,66	17 690 933	24 400 108	37,92
TURKEY	24 160	20 160	-16,56	13 860	7 661	-44,73
UNITED ARAB EMIRATES	7 491	0	-100,00	29 597	0	-100,00
EGYPT	827 392	817 384	-1,21	1 493 320	1 294 587	-13,31
MOROCCO	18 000	0	-100,00	67 500	0	-100,00
TUNISIA	10 000	78 400	684,00	15 000	99 816	565,44
BOTSWANA	88 000	44 000	-50,00	100 175	40 150	-59,92
SOUTH AFRICA	90 000	66 000	-26,67	60 504	69 300	14,54
AUSTRALIA	0	48 000	-	0	45 600	-
UNITED STATES	2 624 778	2 827 334	7,72	6 178 744	5 051 089	-18,25
HONDURAS	36 922	56 182	52,16	1 457 683	1 432 473	-1,73
NICARAGUA	279 464	118 502	-57,60	3 049 960	1 278 853	-58,07
CHILE	57 600	0	-100,00	20 736	0	-100,00
BRAZIL	23 000	0	-100,00	74 750	0	-100,00
PUERTO RICO	0	668 802	-	0	1 357 501	-
DOMINICAN REPUBLIC	688 689	753 310	9,38	8 831 223	7 310 066	-17,22
UNITED KINGDOM	57 400	39 600	-31,01	258 300	166 320	-35,61
NETHERLANDS	718 741	871 791	21,29	5 833 677	5 235 109	-10,26
FRANCE	939 270	187 830	-80,00	515 002	113 780	-77,91
GERMANY, FED. REP. OF	447 309	284 840	-36,32	2 519 641	1 960 330	-22,20
BELGIUM	1 964 720	992 678	-49,47	9 541 636	3 653 615	-61,71
DENMARK	59 400	0	-100,00	180 774	0	-100,00
SWEDEN	0	29 400	-	0	67 620	-
ITALY	0	23 400	-	0	25 446	-
SPAIN	59 489	24 606	-58,64	501 513	158 500	-68,40
POLAND	36 000	0	-100,00	146 831	0	-100,00
ROMANIA	0	31 080	-	0	11 347	-
BULGARIA	19 800	45 600	130,30	33 840	75 304	122,53
AZERBAIJAN	2	0	-100,00	2	0	-100,00
LITHUANIA	97 523	0	-100,00	195 046	0	-100,00
MALTA	0	6 000	-	0	10 800	-
SLOVAKIA	40 000	5 400	-86,50	36 000	70 011	94,48
CZECH REPUBLIC	8 640	500	-94,21	17 496	4 000	-77,14
RUSSIA FEDERATION	209 595	117 820	-43,79	360 175	164 361	-54,37
BIJI COKLAT	76 625 876	55 299 432	-27,83	200 724 859	118 282 507	-41,07
JAPAN	120 750	36 136	-70,07	822 558	213 996	-73,98
KOREA, REPUBLIC OF	5 283 542	6 267 520	18,62	735 068	911 163	23,96
TAIWAN	36 000	36 054	0,15	7 560	7 668	1,43
TIONGKOK	480 005	683 275	42,35	1 285 155	1 821 604	41,74
THAILAND	4 978 471	1 378 079	-72,32	16 177 625	4 428 923	-72,62
SINGAPORE	10 617 108	5 850 046	-44,90	31 185 317	17 997 493	-42,29
PHILIPPINES	2 091 658	1 448 981	-30,73	334 364	328 243	-1,83
MALAYSIA	43 732 997	33 735 834	-22,86	120 722 977	79 267 254	-34,34
MYANMAR	0	600	-	0	2 120	-
VIET NAM	125 012	750 420	500,28	18 694	138 175	639,14
INDIA	7 820 101	54 950	-99,30	23 200 154	14 700	-99,94
SRI LANKA	0	127 505	-	0	407 298	-
KUWAIT	0	260	-	0	564	-
UNITED ARAB EMIRATES	0	6 100	-	0	30 511	-
AUSTRALIA	0	2 550	-	0	7 994	-
EAST TIMOR	325	0	-100,00	260	0	-100,00
UNITED STATES	218 902	1 823 125	732,85	1 148 482	7 288 379	534,61
NETHERLANDS	237 500	608 656	156,28	1 211 136	2 061 120	70,18
FRANCE	0	12 590	-	0	50 712	-
GERMANY, FED. REP. OF	600 708	2 103 306	250,14	2 986 090	2 349 402	-21,32
BELGIUM	200 257	200 000	-0,13	691 087	729 000	5,49
SWITZERLAND	1 140	2 030	78,07	3 078	6 494	110,98
ITALY	0	50 000	-	0	155 550	-
SPAIN	13 200	116 400	781,82	5 045	51 156	913,99
ESTONIA	68 200	5 016	-92,65	190 209	12 986	-93,17
-IKAN TONGKOL/TUNA	101 110 957	77 446 414	-23,40	210 341 482	148 333 469	-29,48
JAPAN	25 118 140	26 149 519	4,11	74 763 140	57 225 293	-23,46
HONG KONG	75 865	109 760	44,68	631 346	620 108	-1,78
KOREA, REPUBLIC OF	642 696	82 995	-87,09	1 038 171	114 278	-88,99
TAIWAN	359 966	125 544	-65,12	393 888	238 556	-39,44
TIONGKOK	1 706 514	1 086 631	-36,32	1 913 622	1 102 130	-42,41
PAPUA NEW GUINEA	0	15 360	-	0	30 000	-
THAILAND	47 920 329	34 868 804	-27,24	68 782 840	48 802 952	-29,05
SINGAPORE	658 224	440 785	-33,03	1 539 934	1 417 122	-7,98
PHILIPPINES	2 170 341	32 553	-98,50	2 995 466	76 686	-97,44

TABEL 5. PERKEMBANGAN EKSPOR INDONESIA MENURUT KOMODITI DAN NEGARA TUJUAN
JANUARI-DESEMBER 2014 DAN 2015

KOMODITI / NEGARA TUJUAN	BERAT BERSIH (KG)		PERUB	NILAI FOB (US \$)		PERUB
	JAN-DES 2014	JAN-DES 2015	%	JAN-DES 2014	JAN-DES 2015	%
(1)	(2)	(3)	(4)	(5)	(6)	(7)
MALAYSIA	110 859	58 436	-47,29	276 275	156 149	-43,48
VIET NAM	2 234 506	1 165 639	-47,83	3 592 900	2 264 319	-36,98
INDIA	50 221	0	-100,00	119 230	0	-100,00
SRI LANKA	663 449	636 152	-4,11	1 001 762	889 024	-11,25
IRAN (ISLAMIC REPUBLIC OF)	5 202 351	4 117 517	-20,85	7 845 196	5 606 567	-28,54
SAUDI ARABIA	98 904	48 288	-51,18	351 714	148 350	-57,82
KUWAIT	650	81 300	12 407,69	11 100	319 300	2 776,58
JORDAN	15 609	1 750	-88,79	64 374	19 250	-70,10
LEBANON	22 514	17 840	-20,76	223 222	137 206	-38,53
YEMEN	58 368	43 776	-25,00	206 000	154 050	-25,22
OMAN	15 360	41 421	169,67	58 250	90 267	54,96
TURKEY	15 360	0	-100,00	77 680	0	-100,00
UNITED ARAB EMIRATES	178 104	415 290	133,17	698 715	1 915 181	174,10
BAHRAIN	2 300	1 600	-30,43	36 450	26 350	-27,71
CYPRUS	0	800	-	0	4 200	-
EGYPT	2 108 500	1 229 500	-41,69	2 162 756	1 233 697	-42,96
LIBYAN ARAB JAMAHIRIYA	69 240	77 280	11,61	248 500	265 875	6,99
ALGERIA	137 048	26 000	-81,03	283 779	100 550	-64,57
KENYA	200 000	0	-100,00	402 668	0	-100,00
ANGOLA	0	98 136	-	0	284 498	-
BENIN	200 000	0	-100,00	361 396	0	-100,00
MAURITIUS	346 745	2 205	-99,36	669 718	11 026	-98,35
AUSTRALIA	118 134	70 596	-40,24	915 824	483 332	-47,22
NEW ZEALAND	134 012	165 843	23,75	139 852	168 983	20,83
AMERICAN SAMOA	1 188 308	270 748	-77,22	1 927 688	246 751	-87,20
SAMOA	0	15 984	-	0	32 400	-
EAST TIMOR	23 247	4 750	-79,57	20 314	4 873	-76,01
UNITED STATES	2 359 931	1 477 249	-37,40	17 541 464	12 174 053	-30,60
CANADA	1 426	7 083	396,71	9 760	47 534	387,03
MEXICO	25 000	19 051	-23,80	67 000	167 000	149,25
PANAMA	5 170	0	-100,00	15 185	0	-100,00
ECUADOR	39 105	0	-100,00	342 412	0	-100,00
DOMINICAN REPUBLIC	5 300	8 859	67,15	43 643	74 222	70,07
MARTINIQUE	10 856	0	-100,00	31 962	0	-100,00
GUADELOUPE	18 610	450	-97,58	72 001	1 992	-97,23
UNITED KINGDOM	30 251	2 500	-91,74	86 142	4 744	-94,49
NETHERLANDS	946 192	41 780	-95,58	4 623 531	366 941	-92,06
FRANCE	292 656	76 254	-73,94	967 882	353 909	-63,43
GERMANY, FED. REP. OF	23 860	1 175	-95,08	127 459	6 581	-94,84
BELGIUM	41 046	25 720	-37,34	242 019	240 796	-0,51
SWITZERLAND	257	0	-100,00	774	0	-100,00
SWEDEN	0	38 537	-	0	378 093	-
ITALY	3 134	54 610	1 642,50	18 863	96 834	413,35
SPAIN	5 161 624	3 581 976	-30,60	11 279 628	9 176 523	-18,65
PORTUGAL	170 000	482 127	183,60	499 552	733 931	46,92
ALBANIA	0	4 625	-	0	21 428	-
CROATIA	16 320	0	-100,00	68 850	0	-100,00
RUSSIA FEDERATION	114 355	121 616	6,35	549 585	299 565	-45,49
-UBUR-UBUR	11 604 144	10 681 546	-7,95	21 501 754	21 474 467	-0,13
JAPAN	443 736	251 109	-43,41	3 289 701	4 092 652	24,41
HONG KONG	40 977	29 512	-27,98	1 128 092	445 919	-60,47
KOREA, REPUBLIC OF	314 210	474 585	51,04	1 377 865	2 724 022	97,70
TAIWAN	356 088	547 136	53,65	1 897 550	1 143 647	-39,73
TIONGKOK	597 598	615 311	2,96	1 316 367	972 328	-26,14
THAILAND	94 005	143 013	52,13	413 377	141 324	-65,81
SINGAPORE	223 550	113 950	-49,03	822 466	766 557	-6,80
PHILIPPINES	5 454	1 466	-73,12	212 612	50 061	-76,45
MALAYSIA	201 815	248 151	22,96	991 598	593 846	-40,11
BRUNEI DARUSSALAM	2 855	1 005	-64,80	78 931	32 206	-59,20
VIET NAM	8 983 841	7 996 520	-10,99	5 091 440	5 891 651	15,72
INDIA	100	0	-100,00	510	0	-100,00
PAKISTAN	5	10	100,00	5	37	640,00
IRAN (ISLAMIC REPUBLIC OF)	0	95	-	0	2 484	-
SAUDI ARABIA	81 494	34 232	-57,99	585 306	380 669	-34,96
ISRAEL	267	151	-43,45	1 702	1 220	-28,30
KUWAIT	873	385	-55,90	2 787	1 412	-49,34
JORDAN	10	5	-50,00	175	92	-47,43
LEBANON	1 949	517	-73,47	4 002	987	-75,34
TURKEY	136	752	452,94	1 943	7 302	275,78
UNITED ARAB EMIRATES	68 563	22 458	-67,24	2 911 033	737 054	-74,68
QATAR	390	22	-94,36	360	48	-86,67
SOUTH AFRICA	360	1 064	195,56	2 223	8 000	259,87
AUSTRALIA	11 015	26 446	140,09	417 135	2 354 120	464,35
UNITED STATES	19 658	24 612	25,20	176 617	280 427	58,78
CANADA	311	283	-9,00	2 262	2 730	20,69
MEXICO	0	168	-	0	184	-

TABEL 5. PERKEMBANGAN EKSPOR INDONESIA MENURUT KOMODITI DAN NEGARA TUJUAN
JANUARI-DESEMBER 2014 DAN 2015

KOMODITI / NEGARA TUJUAN	BERAT BERSIH (KG)		PERUB	NILAI FOB (US \$)		PERUB
	JAN-DES 2014	JAN-DES 2015	%	JAN-DES 2014	JAN-DES 2015	%
(1)	(2)	(3)	(4)	(5)	(6)	(7)
VENEZUELA	100	0	-100,00	418	0	-100,00
ARGENTINA	80	0	-100,00	670	0	-100,00
BRAZIL	1 591	558	-64,93	13 061	4 179	-68,00
PERU	260	2	-99,23	1 332	23	-98,27
UNITED KINGDOM	20 450	20 609	0,78	136 967	154 491	12,79
NETHERLANDS	10 308	16 613	61,17	109 637	209 518	91,10
FRANCE	2 580	2 636	2,17	10 837	13 394	23,60
GERMANY, FED. REP. OF	2 070	1 470	-28,99	9 616	14 849	54,41
AUSTRIA	811	145	-82,12	4 594	784	-82,93
BELGIUM	15	42	180,00	34	335	885,29
SWITZERLAND	688	425	-38,23	3 658	2 294	-37,29
DENMARK	312	447	43,27	1 688	3 981	135,84
NORWAY	1 204	1 284	6,64	5 496	5 445	-0,93
SWEDEN	111	232	109,01	713	952	33,45
IRELAND	910	1 379	51,54	4 063	10 014	146,47
ITALY	103 564	91 376	-11,77	434 709	369 830	-14,92
SPAIN	6 668	8 941	34,09	23 219	32 986	42,06
PORTUGAL	0	20	-	0	32	-
GREECE	123	14	-88,62	333	68	-79,58
HUNGARY	5	10	100,00	121	178	46,88
POLAND	913	997	9,20	3 799	7 822	105,90
BULGARIA	162	60	-62,96	550	150	-72,73
UKRAINE	656	222	-66,16	2 642	592	-77,59
LITHUANIA	132	59	-55,30	577	114	-80,24
GEORGIA	2	0	-100,00	28	0	-100,00
CROATIA	0	15	-	0	91	-
MALTA	232	15	-93,53	714	111	-84,45
CZECH REPUBLIC	95	281	195,79	3 884	1 759	-54,71
RUSSIA FEDERATION	842	736	-12,59	2 335	9 499	306,81
-KEPITING, KERANG-KERANGAN	92 030 655	109 614 507	19,11	268 990 005	266 825 892	-0,80
JAPAN	1 058 426	718 428	-32,12	6 026 387	3 597 289	-40,31
HONG KONG	949 555	2 150 378	126,46	4 084 397	4 328 225	5,97
KOREA, REPUBLIC OF	3 107 076	2 681 972	-13,68	13 290 388	11 980 099	-9,86
TAIWAN	7 321 415	12 786 036	74,64	10 238 265	21 219 713	107,26
TIONGKOK	34 167 845	42 683 856	24,92	73 692 347	77 937 493	5,76
MACAU	6	40	566,67	230	260	13,04
THAILAND	4 938 043	2 715 467	-45,01	4 020 806	6 242 648	55,26
SINGAPORE	2 453 491	2 839 569	15,74	7 746 295	8 938 935	15,40
PHILIPPINES	420	1 305	210,71	2 247	6 610	194,17
MALAYSIA	4 242 369	6 940 060	63,59	11 082 130	16 283 231	46,93
CAMBODIA	50	0	-100,00	44	0	-100,00
LAO PEOPLE'S DEM. REP.	23	1 054	4 482,61	140	890	535,38
VIET NAM	14 617 384	16 877 001	15,46	24 211 912	26 774 914	10,59
MALDIVES	2 300	690	-70,00	31 360	6 900	-78,00
INDIA	846	22 719	2 585,46	2 317	72 652	3 035,61
PAKISTAN	9 672	134	-98,61	13 405	375	-97,21
BANGLADESH	0	26 483	-	0	24 875	-
SRI LANKA	121 869	772	-99,37	80 962	4 923	-93,92
IRAQ	224	172	-23,21	692	300	-56,65
IRAN (ISLAMIC REPUBLIC OF)	4 798	4 686	-2,33	22 803	17 854	-21,70
SAUDI ARABIA	183	132	-27,87	930	1 069	14,95
ISRAEL	4 383	3 776	-13,85	18 594	19 831	6,65
KUWAIT	1 137	2 816	147,67	6 697	12 270	83,22
JORDAN	258	57	-77,91	993	2 949	196,93
LEBANON	55 359	96 079	73,56	203 304	421 318	107,24
OMAN	23 237	0	-100,00	84 101	0	-100,00
TURKEY	333 220	508 726	52,67	1 105 348	1 860 134	68,28
UNITED ARAB EMIRATES	70 586	57 302	-18,82	173 881	157 476	-9,43
QATAR	205	517	152,20	1 139	2 439	114,13
BAHRAIN	1 084	702	-35,24	5 599	1 962	-64,96
CYPRUS	219 114	336 740	53,68	889 722	1 398 613	57,20
EGYPT	4 824	28 665	494,22	19 617	37 927	93,34
MOROCCO	9	0	-100,00	75	0	-100,00
TUNISIA	23 725	0	-100,00	65 310	0	-100,00
ALGERIA	0	5	-	0	38	-
REUNION	157 887	32 382	-79,49	763 975	127 918	-83,26
SAINT HELENA	0	400	-	0	566	-
SOUTH AFRICA	43 045	23 573	-45,24	84 797	66 344	-21,76
MAURITIUS	54 040	34 715	-35,76	153 446	93 620	-38,99
AUSTRALIA	912 483	1 155 170	26,60	4 579 588	5 170 896	12,91
NEW ZEALAND	594	16 852	2 737,04	3 146	88 270	2 705,78
AMERICAN SAMOA	19 951	19 720	-1,16	37 297	109 441	193,43
EAST TIMOR	103 504	200	-99,81	67 525	110	-99,84
UNITED STATES	4 683 320	3 962 249	-15,40	58 855 050	31 125 100	-47,12
CANADA	51 538	60 291	16,98	212 917	214 471	0,73
MEXICO	25 283	402	-98,41	87 709	2 677	-96,95

TABEL 5. PERKEMBANGAN EKSPOR INDONESIA MENURUT KOMODITI DAN NEGARA TUJUAN
JANUARI-DESEMBER 2014 DAN 2015

KOMODITI / NEGARA TUJUAN	BERAT BERSIH (KG)		PERUB	NILAI FOB (US \$)		PERUB
	JAN-DES 2014	JAN-DES 2015	%	JAN-DES 2014	JAN-DES 2015	%
(1)	(2)	(3)	(4)	(5)	(6)	(7)
HONDURAS	9 979	9 979	0,00	44 100	22 610	-48,73
PANAMA	47 499	61 236	28,92	209 924	296 344	41,17
ARGENTINA	235	240	2,13	575	914	58,90
BRAZIL	2 475	2 686	8,53	4 315	8 801	103,96
PERU	2	98	4 800,00	273	702	157,14
PUERTO RICO	56 903	78 371	37,73	298 815	392 905	31,49
DOMINICAN REPUBLIC	28 404	48 453	70,59	63 948	133 245	108,36
COSTA RICA	0	16 005	-	0	58 339	-
MARTINIQUE	44 899	67 406	50,13	138 519	191 748	38,43
NETHERLANDS ANTILLES	9 104	544	-94,02	71 753	1 240	-98,27
SAN MARINO	0	479	-	0	1 090	-
GUADELOUPE	103 590	86 710	-16,30	304 633	281 180	-7,70
UNITED KINGDOM	325 536	291 040	-10,60	2 808 200	1 824 505	-35,03
NETHERLANDS	166 736	163 152	-2,15	1 082 818	740 801	-31,59
FRANCE	190 184	265 634	39,67	886 032	929 905	4,95
GERMANY, FED. REP. OF	134 511	121 273	-9,84	996 629	885 369	-11,16
AUSTRIA	2 846	2 239	-21,33	28 717	18 024	-37,24
BELGIUM	167 582	231 803	38,32	1 061 512	1 234 356	16,28
SWITZERLAND	5 171	4 105	-20,61	17 229	21 006	21,92
DENMARK	209 728	197 443	-5,86	817 726	955 197	16,81
NORWAY	428	1 899	343,69	2 844	13 682	381,08
SWEDEN	28 348	6 824	-75,93	328 964	38 872	-88,18
IRELAND	11	13	18,18	70	246	251,43
ITALY	8 421 928	8 803 365	4,53	30 252 321	32 880 629	8,69
SPAIN	655 023	637 361	-2,70	2 387 216	2 208 360	-7,49
PORTUGAL	403 915	464 784	15,07	1 118 069	1 583 149	41,60
GREECE	645 367	704 381	9,14	2 250 644	2 079 390	-7,61
HUNGARY	105	149	41,90	739	1 007	36,32
POLAND	3 474	3 034	-12,67	26 842	26 011	-3,10
ROMANIA	34	70	105,88	91	170	86,52
BULGARIA	35	68	94,29	154	324	110,39
ALBANIA	191 650	272 950	42,42	562 591	642 915	14,28
ARMENIA	40	0	-100,00	288	0	-100,00
AZERBAIJAN	183	43	-76,50	331	251	-24,02
KAZAKHSTAN	511	304	-40,51	5 067	1 673	-66,98
UKRAINE	16 285	125	-99,23	75 098	2 195	-97,08
LITHUANIA	0	5	-	0	499	-
GEORGIA	252	15	-94,05	1 227	189	-84,60
CROATIA	311 651	93 082	-70,13	945 037	268 097	-71,63
MALTA	54 946	83 884	52,67	188 421	264 113	40,17
SLOVAKIA	0	3	-	0	2	-
SLOVENIA	0	30 056	-	0	99 927	-
CZECH REPUBLIC	2 170	1 244	-42,67	15 587	7 908	-49,26
RUSSIA FEDERATION	4 130	69 650	1 586,44	24 618	354 344	1 339,37
SERBIA	4	11	162,50	181	37	-79,70
-BEKICOT	2 176 020	2 687 260	23,49	5 715 147	6 282 492	9,93
JAPAN	3 638	4 756	30,73	14 714	17 986	22,24
HONG KONG	589 966	533 929	-9,50	493 472	387 934	-21,39
KOREA, REPUBLIC OF	50 469	26 454	-47,58	243 670	124 078	-49,08
TAIWAN	1 251 976	1 630 762	30,26	3 622 669	3 335 007	-7,94
TIONGKOK	41 345	53 971	30,54	143 426	104 675	-27,02
THAILAND	10	449	4 390,00	89	1 480	1 562,92
SINGAPORE	4 690	7 845	67,27	53 224	47 852	-10,09
PHILIPPINES	90	0	-100,00	10 545	0	-100,00
MALAYSIA	5 427	7 939	46,29	4 563	18 894	314,06
VIET NAM	8 037	22 667	182,03	43 710	38 198	-12,61
INDIA	1	35	3 400,00	2	300	14 900,00
PAKISTAN	5	61	1 120,00	15	29	94,90
SRI LANKA	2	0	-100,00	20	0	-100,00
IRAQ	10	30	200,00	70	200	185,71
IRAN (ISLAMIC REPUBLIC OF)	0	223	-	0	1 076	-
ISRAEL	79	426	439,24	445	5 435	1 121,35
KUWAIT	0	17	-	0	20	-
JORDAN	0	10	-	0	500	-
LEBANON	2	23	1 050,00	6	154	2 467,62
TURKEY	542	388	-28,41	859	2 412	180,79
UNITED ARAB EMIRATES	100	1 030	930,00	194	4 862	2 406,28
QATAR	0	2	-	0	36	-
BAHRAIN	0	139	-	0	24	-
EGYPT	0	11	-	0	482	-
SOUTH AFRICA	36 101	69 988	93,87	127 838	308 570	141,38
NEW ZEALAND	1	2	100,00	4	70	1 650,00
UNITED STATES	44 577	125 638	181,84	170 243	553 420	225,08
CANADA	34 721	61 233	76,36	154 787	275 454	77,96
ARGENTINA	0	30	-	0	40	-
BRAZIL	10	399	3 890,00	44	7 953	17 975,00

TABEL 5. PERKEMBANGAN EKSPOR INDONESIA MENURUT KOMODITI DAN NEGARA TUJUAN
JANUARI-DESEMBER 2014 DAN 2015

KOMODITI / NEGARA TUJUAN	BERAT BERSIH (KG)		PERUB	NILAI FOB (US \$)		PERUB
	JAN-DES 2014	JAN-DES 2015	%	JAN-DES 2014	JAN-DES 2015	%
(1)	(2)	(3)	(4)	(5)	(6)	(7)
PERU	0	24	-	0	86	-
UNITED KINGDOM	1 041	3 364	223,15	10 140	65 782	548,73
NETHERLANDS	488	2 792	472,16	13 379	61 908	362,72
FRANCE	57 761	82 050	42,05	343 218	513 215	49,53
GERMANY, FED. REP. OF	1 661	3 747	125,58	53 896	93 494	73,47
AUSTRIA	48	126	162,50	408	2 093	413,00
BELGIUM	40 270	40 546	0,69	187 318	213 350	13,90
SWITZERLAND	119	155	30,25	932	2 390	156,49
DENMARK	106	690	550,94	562	19 291	3 332,53
NORWAY	64	172	168,75	982	1 544	57,23
SWEDEN	230	383	66,52	1 036	9 318	799,47
IRELAND	6	18	200,00	141	204	44,68
ITALY	344	1 366	297,09	2 966	10 274	246,38
SPAIN	416	1 243	198,80	4 882	13 881	184,33
PORTUGAL	38	10	-73,68	508	271	-46,65
GREECE	51	98	91,84	338	1 551	359,01
HUNGARY	30	25	-16,67	255	242	-5,01
POLAND	340	881	159,12	4 591	18 880	311,24
ROMANIA	39	59	51,28	262	1 282	389,26
BULGARIA	35	2	-94,29	417	3	-99,28
ARMENIA	5	0	-100,00	35	0	-100,00
AZERBAIJAN	108	1	-99,07	251	28	-88,66
KAZAKHSTAN	2	46	2 200,00	15	600	3 900,00
UKRAINE	10	6	-40,00	96	22	-77,08
LITHUANIA	0	4	-	0	20	-
GEORGIA	0	1	-	0	10	-
MALTA	9	16	77,78	74	159	114,95
CZECH REPUBLIC	569	410	-27,94	2 032	3 658	80,02
RUSSIA FEDERATION	431	568	31,79	1 804	11 794	553,78
-IKAN LAINNYA	399 392 357	210 855 798	-47,21	406 879 133	412 150 312	1,30
JAPAN	6 353 386	4 630 930	-27,11	19 414 997	14 538 001	-25,12
HONG KONG	4 391 737	7 670 963	74,67	25 429 403	30 531 415	20,06
KOREA, REPUBLIC OF	7 774 762	5 145 856	-33,81	8 776 155	9 041 512	3,02
TAIWAN	10 451 165	12 176 041	16,50	18 068 718	20 732 485	14,74
TIONGKOK	133 236 026	41 312 706	-68,99	97 227 123	61 544 066	-36,70
MACAU	740	3 052	312,43	15 102	97 823	547,75
PAPUA NEW GUINEA	0	600	-	0	713	-
THAILAND	128 456 044	18 090 626	-85,92	57 457 317	16 246 435	-71,72
SINGAPORE	25 356 047	25 836 469	1,89	40 593 601	54 804 204	35,01
PHILIPPINES	162 187	212 315	30,91	2 717 222	3 424 575	26,03
MALAYSIA	33 928 949	37 833 606	11,51	48 024 967	75 948 027	58,14
CAMBODIA	994	635	-36,12	15 100	12 297	-18,56
BRUNEI DARUSSALAM	8 526	18 022	111,38	35 584	127 358	257,91
LAO PEOPLE'S DEM. REP.	43	7	-83,72	926	90	-90,30
VIET NAM	32 902 994	41 785 031	26,99	35 733 554	68 350 280	91,28
INDIA	351 983	268 175	-23,81	1 283 592	962 519	-25,01
PAKISTAN	22 431	536	-97,61	22 330	2 742	-87,72
BANGLADESH	0	12	-	0	187	-
SRI LANKA	303 882	265 979	-12,47	552 779	467 643	-15,40
IRAQ	840	67	-92,02	2 447	651	-73,40
IRAN (ISLAMIC REPUBLIC OF)	26 585	41 365	55,59	483 839	429 862	-11,16
SAUDI ARABIA	367 041	541 622	47,56	654 192	2 142 935	227,57
ISRAEL	46 296	5 267	-88,62	233 129	84 288	-63,85
KUWAIT	12 441	11 634	-6,49	56 674	42 103	-25,71
JORDAN	12 148	15 452	27,20	54 009	57 392	6,26
LEBANON	3 632	5 912	62,77	23 416	51 597	120,35
OMAN	449 465	514 078	14,38	1 264 700	1 475 213	16,65
TURKEY	75 711	37 640	-50,28	321 442	189 351	-41,09
UNITED ARAB EMIRATES	553 362	1 004 593	81,54	1 557 647	3 432 078	120,34
QATAR	74 917	74 241	-0,90	172 678	166 121	-3,80
BAHRAIN	25 728	45 347	76,26	65 210	112 017	71,78
CYPRUS	56 113	33 278	-40,69	235 482	164 587	-30,11
EGYPT	897 307	843 895	-5,95	888 649	868 529	-2,26
LIBYAN ARAB JAMAHIRIYA	118	0	-100,00	2 070	0	-100,00
MOROCCO	81	68	-16,05	1 685	741	-56,02
TUNISIA	140	98	-30,00	1 759	1 045	-40,59
ALGERIA	96 863	24 125	-75,09	227 794	52 636	-76,89
SUDAN	11	6 345	57 581,82	913	10 090	1 005,15
KENYA	0	53 017	-	0	49 175	-
REUNION	83 015	109 175	31,51	387 605	471 338	21,60
MOZAMBIQUE	135 437	0	-100,00	242 636	0	-100,00
GHANA	20 000	0	-100,00	52 000	0	-100,00
NIGERIA	40 000	0	-100,00	114 430	0	-100,00
GABON	20 000	0	-100,00	56 960	0	-100,00
COTE D'IVOIRE	20 000	0	-100,00	57 600	0	-100,00
SEYCHELLES	26 000	100 000	284,62	41 340	136 250	229,58

TABEL 5. PERKEMBANGAN EKSPOR INDONESIA MENURUT KOMODITI DAN NEGARA TUJUAN
JANUARI-DESEMBER 2014 DAN 2015

KOMODITI / NEGARA TUJUAN	BERAT BERSIH (KG)		PERUB	NILAI FOB (US \$)		PERUB
	JAN-DES 2014	JAN-DES 2015	%	JAN-DES 2014	JAN-DES 2015	%
(1)	(2)	(3)	(4)	(5)	(6)	(7)
SAINT HELENA	0	25 875	-	0	40 020	-
SOUTH AFRICA	36 762	182 901	397,53	161 700	388 461	140,24
MAURITIUS	705 719	1 021 731	44,78	1 633 419	1 688 251	3,36
MAYOTTE	0	8 710	-	0	37 363	-
AUSTRALIA	850 499	1 026 437	20,69	4 467 442	5 736 545	28,41
NEW ZEALAND	23 195	65 243	181,28	74 946	174 349	132,63
GUAM	0	1 000	-	0	6 000	-
AMERICAN SAMOA	0	19 949	-	0	87 564	-
COOK ISLANDS	16 000	40 460	152,88	15 808	40 746	157,76
FIJI	48 000	25 000	-47,92	76 000	28 650	-62,30
KIRIBATI	0	1 400	-	0	1 540	-
CHRISTMAS ISLANDS	17	5	-70,59	132	6	-95,64
EAST TIMOR	63 063	99 791	58,24	54 793	100 040	82,58
UNITED STATES	1 807 677	1 477 162	-18,28	9 221 090	9 455 291	2,54
CANADA	81 991	56 587	-30,98	727 794	564 903	-22,38
MEXICO	547	0	-100,00	1 120	0	-100,00
PANAMA	324 009	294 000	-9,26	257 638	262 435	1,86
CUBA	0	22 040	-	0	138 564	-
SURINAME	1 146 420	1 231 000	7,38	1 100 480	1 213 390	10,26
VENEZUELA	583	0	-100,00	2 048	0	-100,00
ARGENTINA	535	865	61,68	1 374	5 814	323,12
BRAZIL	3 455	4 698	35,98	58 182	84 885	45,90
PERU	1 183	104 893	8 766,69	9 764	204 472	1 994,14
TRINIDAD AND TOBAGO	4	12	200,00	880	615	-30,11
PUERTO RICO	256 910	197 923	-22,96	1 217 389	1 114 435	-8,46
DOMINICAN REPUBLIC	361 959	156 908	-56,65	2 009 566	872 414	-56,59
ANTIGUA AND BARBUDA	0	190	-	0	1 014	-
CAPE VERDE	0	27 550	-	0	13 594	-
MARTINIQUE	98 950	178 834	80,73	422 408	747 003	76,84
NETHERLANDS ANTILLES	1 500	10 574	604,93	3 250	80 677	2 382,36
SAN MARINO	0	190	-	0	150	-
GUADELOUPE	80 755	118 545	46,80	328 655	401 549	22,18
UNITED KINGDOM	895 682	775 396	-13,43	4 035 064	3 525 956	-12,62
NETHERLANDS	672 388	676 691	0,64	1 660 355	1 479 362	-10,90
FRANCE	865 733	566 360	-34,58	3 875 321	2 683 988	-30,74
GERMANY, FED. REP. OF	113 147	127 785	12,94	847 893	867 772	2,34
AUSTRIA	14 926	1 328	-91,10	71 800	22 198	-69,08
BELGIUM	371 039	507 265	36,71	1 097 247	1 494 756	36,23
SWITZERLAND	1 119 266	8 010	-99,28	686 318	162 404	-76,34
LUXEMBOURG	0	99	-	0	847	-
DENMARK	30 255	9 051	-70,08	102 450	110 338	7,70
NORWAY	3 716	2 182	-41,28	37 154	18 808	-49,38
SWEDEN	5 144	4 433	-13,82	176 060	189 020	7,36
FINLAND	212	162	-23,58	3 193	2 047	-35,89
IRELAND	592	1 169	97,47	6 947	12 165	75,11
ITALY	529 945	353 333	-33,33	2 016 451	1 290 695	-35,99
SPAIN	673 644	396 795	-41,10	2 195 477	1 632 336	-25,65
PORTUGAL	872 832	1 535 443	75,92	3 455 595	5 884 597	70,29
ICELAND	38	0	-100,00	3 584	0	-100,00
GREECE	137 044	134 849	-1,60	456 938	456 281	-0,14
HUNGARY	1 173	1 314	12,02	8 284	9 476	14,39
POLAND	14 864	15 403	3,63	106 599	152 441	43,00
ROMANIA	439	1 591	262,41	5 146	20 894	306,02
BULGARIA	1 113	751	-32,52	14 954	6 458	-56,81
ALBANIA	40 000	0	-100,00	113 300	0	-100,00
ARMENIA	42	0	-100,00	2 234	0	-100,00
AZERBAIJAN	165	9	-94,55	1 226	128	-89,55
KAZAKHSTAN	455	346	-23,96	4 213	2 877	-31,71
UKRAINE	2 552	576	-77,43	14 541	6 205	-57,33
LITHUANIA	356	419	17,70	6 405	6 085	-5,00
GEORGIA	26 618	309	-98,84	82 194	2 845	-96,54
CROATIA	45 292	345	-99,24	170 745	923	-99,46
MALTA	15 813	19 482	23,20	75 758	115 706	52,73
SLOVAKIA	100	16	-84,00	616	101	-83,60
SLOVENIA	375	65	-82,67	750	682	-9,07
CZECH REPUBLIC	8 816	9 164	3,94	179 834	171 755	-4,49
REP. OF MACEDONIA	159	0	-100,00	1 185	0	-100,00
RUSSIA FEDERATION	273 441	586 186	114,37	946 812	1 557 639	64,51
SERBIA	101	219	116,83	1 836	1 421	-22,62
-BIJI BUNGA	42 906	2 976	-93,06	2 264 869	2 083 327	-8,02
HONG KONG	1 660	63	-96,20	3 320	600	-81,93
TIONGKOK	38 104	225	-99,41	30 160	1 125	-96,27
PAPUA NEW GUINEA	3	0	-100,00	12	0	-100,00
THAILAND	0	505	-	0	606	-
SINGAPORE	333	33	-90,09	453 168	163 738	-63,87
MYANMAR	0	648	-	0	2 698	-

TABEL 5. PERKEMBANGAN EKSPOR INDONESIA MENURUT KOMODITI DAN NEGARA TUJUAN
JANUARI-DESEMBER 2014 DAN 2015

KOMODITI / NEGARA TUJUAN	BERAT BERSIH (KG)		PERUB	NILAI FOB (US \$)		PERUB
	JAN-DES 2014	JAN-DES 2015	%	JAN-DES 2014	JAN-DES 2015	%
(1)	(2)	(3)	(4)	(5)	(6)	(7)
CAMBODIA	2 000	0	-100,00	1 980	0	-100,00
INDIA	200	0	-100,00	26 260	0	-100,00
AUSTRALIA	0	252	-	0	1 432	-
SOLOMON ISLANDS	0	72	-	0	480	-
UNITED KINGDOM	165	418	153,30	335 515	199 426	-40,56
NETHERLANDS	383	739	92,95	1 342 464	1 690 206	25,90
FRANCE	58	21	-63,79	71 990	23 017	-68,03
-BIJI KAPAS	816 417	958 118	17,36	223 025	402 851	80,63
JAPAN	660 000	60 000	-90,91	169 730	13 830	-91,85
HONG KONG	1 392	2 868	106,03	5 935	13 860	133,53
TAIWAN	128 710	287 153	123,10	38 676	62 147	60,69
TIONGKOK	0	505 252	-	0	169 374	-
THAILAND	0	3 440	-	0	4 753	-
MALAYSIA	26 315	120	-99,54	8 684	1 123	-87,07
VIET NAM	0	58 385	-	0	126 594	-
CANADA	0	40 900	-	0	11 170	-
-BIJI LAINNYA	317 727 127	82 438 503	-74,05	63 817 624	29 000 506	-54,56
JAPAN	85 315 077	24 312 685	-71,50	22 807 259	2 844 240	-87,53
HONG KONG	594 771	774 988	30,30	1 021 089	2 041 027	99,89
KOREA, REPUBLIC OF	19 459 050	376 006	-98,07	2 602 536	1 220 209	-53,11
TAIWAN	109 009	4 147 201	3 704,46	119 932	477 146	297,85
TIONGKOK	4 057 539	1 573 156	-61,23	3 724 335	1 915 034	-48,58
THAILAND	728 320	450 144	-38,19	2 180 831	1 901 950	-12,79
SINGAPORE	149 100	481 908	223,21	580 688	399 056	-31,28
PHILIPPINES	1 136 995	61 173	-94,62	1 366 921	246 173	-81,99
MALAYSIA	3 775 665	10 331 887	173,64	4 594 499	8 067 085	75,58
MYANMAR	45	0	-100,00	2 627	0	-100,00
BRUNEI DARUSSALAM	111	111	0,00	11 719	11 656	-0,54
VIET NAM	44 172	2 850 981	6 354,27	211 237	2 500 625	1 083,80
INDIA	2 698 934	833 281	-69,13	2 358 288	2 665 855	13,04
PAKISTAN	9 273 235	3 759	-99,96	5 007 333	12 109	-99,76
BANGLADESH	176 039	37 836	-78,51	254 919	60 135	-76,41
SRI LANKA	186 095	10 000	-94,63	241 241	28 500	-88,19
SAUDI ARABIA	9 610	27 210	183,14	31 713	73 643	132,22
ISRAEL	0	26 777	-	0	64 711	-
JORDAN	0	380	-	0	2 044	-
YEMEN	20	0	-100,00	16	0	-100,00
UNITED ARAB EMIRATES	116	450	287,93	423	1 152	172,34
EGYPT	0	9 500	-	0	2 250	-
TANZANIA, UNITED REP. OF	0	8	-	0	4 402	-
GHANA	1 428	630	-55,88	536 550	237 600	-55,72
LIBERIA	22 570	39 000	72,80	821 250	105 900	-87,11
ANGOLA	750	0	-100,00	232 800	0	-100,00
CAMEROON	571	1 133	98,42	232 355	395 898	70,38
NIGERIA	493	2 484	403,85	318 000	844 800	165,66
SIERRA LEONE	840	0	-100,00	324 000	0	-100,00
GABON	35 000	20 000	-42,86	439 000	247 230	-43,68
UGANDA	317	0	-100,00	57 000	0	-100,00
AUSTRALIA	83 660	38 670	-53,78	302 895	150 815	-50,21
NEW ZEALAND	111	90	-18,92	344	90	-73,84
CHRISTMAS ISLANDS	4	0	-100,00	67	0	-100,00
EAST TIMOR	879 318	1 212 192	37,86	215 039	180 464	-16,08
UNITED STATES	38 088	50 740	33,22	41 433	48 440	16,91
CANADA	7 375	3 300	-55,25	22 555	4 875	-78,39
ECUADOR	30	0	-100,00	3 950	0	-100,00
NETHERLANDS	5 228	2 266	-56,66	41 760	183 345	339,04
FRANCE	0	475	-	0	1 159	-
GERMANY, FED. REP. OF	1 566	100	-93,61	2 540	270	-89,37
BELGIUM	0	3	-	0	1 643	-
IRELAND	10 000 000	0	-100,00	690 000	0	-100,00
ITALY	24 700 000	100	-100,00	1 684 500	1 000	-99,94
SPAIN	0	204	-	0	13	-
POLAND	154 235 875	34 757 675	-77,46	10 733 980	2 057 960	-80,83
BULU BEBEK	734 341	538 129	-26,72	915 731	821 924	-10,24
HONG KONG	42 936	57 248	33,33	47 229	62 972	33,33
KOREA, REPUBLIC OF	1	1	0,00	5	5	0,00
TAIWAN	614 548	194 568	-68,34	766 898	176 588	-76,97
TIONGKOK	0	12 623	-	0	246 392	-
SINGAPORE	0	1	-	0	2	-
VIET NAM	76 856	273 190	255,46	101 599	330 159	224,96
AUSTRALIA	0	498	-	0	5 805	-
DAMAR DAN GETAH DAMAR	49 969 552	69 804 005	39,69	108 221 013	116 036 981	7,22
JAPAN	3 686 318	6 490 110	76,06	7 626 316	10 277 257	34,76

TABEL 5. PERKEMBANGAN EKSPOR INDONESIA MENURUT KOMODITI DAN NEGARA TUJUAN
JANUARI-DESEMBER 2014 DAN 2015

KOMODITI / NEGARA TUJUAN	BERAT BERSIH (KG)		PERUB	NILAI FOB (US \$)		PERUB
	JAN-DES 2014	JAN-DES 2015	%	JAN-DES 2014	JAN-DES 2015	%
(1)	(2)	(3)	(4)	(5)	(6)	(7)
KOREA, REPUBLIC OF	2 454 096	3 096 100	26,16	5 481 586	5 076 922	-7,38
TAIWAN	5 510 400	6 331 160	14,89	12 048 557	10 480 252	-13,02
TIONGGOK	5 094 798	10 514 065	106,37	10 637 679	16 563 649	55,71
THAILAND	110 841	165 750	49,54	246 186	262 610	6,67
SINGAPORE	134 630	71 719	-46,73	291 072	134 374	-53,83
PHILIPPINES	518 400	844 800	62,96	1 110 383	1 432 450	29,01
MALAYSIA	161 800	344 391	112,85	359 222	662 476	84,42
VIET NAM	388 813	1 113 294	186,33	613 782	1 660 433	170,52
INDIA	9 072 488	13 814 037	52,26	19 402 194	22 033 462	13,56
PAKISTAN	2 990 148	3 989 800	33,43	6 583 086	6 435 944	-2,24
BANGLADESH	816 040	406 500	-50,19	1 656 970	667 432	-59,72
SRI LANKA	19 200	52 200	171,88	40 896	79 529	94,47
IRAN (ISLAMIC REPUBLIC OF)	0	96 000	-	0	140 736	-
SAUDI ARABIA	19 200	19 200	0,00	44 160	3 163 643	7 064,05
ISRAEL	1 000	67 000	6 600,00	2 520	115 000	4 463,49
JORDAN	0	29 000	-	0	44 950	-
YEMEN	19 200	0	-100,00	37 152	0	-100,00
TURKEY	2 281 600	3 765 120	65,02	4 896 932	6 117 259	24,92
UNITED ARAB EMIRATES	230 400	261 000	13,28	501 756	430 878	-14,13
EGYPT	229 200	75 600	-67,02	499 560	134 282	-73,12
MOROCCO	0	19 200	-	0	29 358	-
TUNISIA	19 200	0	-100,00	41 376	0	-100,00
ALGERIA	0	19 200	-	0	34 539	-
SOUTH AFRICA	38 400	38 400	0,00	85 728	65 856	-23,18
MAURITIUS	0	1 440	-	0	3 024	-
AUSTRALIA	614 450	614 400	-0,01	1 345 029	1 035 552	-23,01
NEW ZEALAND	0	84 960	-	0	143 784	-
UNITED STATES	36 158	171 600	374,58	80 684	286 220	254,74
COLOMBIA	76 800	57 600	-25,00	165 024	94 809	-42,55
ECUADOR	19 200	0	-100,00	40 896	0	-100,00
UNITED KINGDOM	19 200	0	-100,00	40 608	0	-100,00
NETHERLANDS	3 265 100	4 953 600	51,71	6 991 472	8 084 352	15,63
FRANCE	787 200	480 000	-39,02	1 782 144	818 304	-54,08
GERMANY, FED. REP. OF	1 770 881	1 152 000	-34,95	3 862 729	1 866 629	-51,68
BELGIUM	2 304 099	1 900 800	-17,50	5 251 205	3 186 524	-39,32
SWITZERLAND	96 000	0	-100,00	220 800	0	-100,00
SWEDEN	0	19 200	-	0	34 012	-
FINLAND	268 800	384 000	42,86	579 360	643 069	11,00
ITALY	1 232 100	1 234 560	0,20	2 782 989	2 037 105	-26,80
SPAIN	537 600	460 800	-14,29	1 148 064	756 961	-34,07
PORTUGAL	3 417 792	4 761 600	39,32	7 938 816	7 830 421	-1,37
ICELAND	0	3 000	-	0	3 300	-
GREECE	825 600	729 600	-11,63	1 812 768	1 235 569	-31,84
POLAND	806 400	806 400	0,00	1 764 576	1 347 886	-23,61
ROMANIA	57 600	38 400	-33,33	125 424	63 171	-49,63
CROATIA	38 400	19 200	-50,00	81 312	31 424	-61,35
RUSSIA FEDERATION	0	307 200	-	0	491 576	-
KOPAL DAN LAIN-LAIN	29 861 343	34 392 826	15,18	33 168 195	34 077 389	2,74
JAPAN	208 000	136 000	-34,62	536 985	422 520	-21,32
HONG KONG	46 693	34 020	-27,14	201 037	161 986	-19,42
KOREA, REPUBLIC OF	140 040	104 200	-25,59	446 773	236 014	-47,17
TAIWAN	266 200	386 860	45,33	603 041	589 761	-2,20
TIONGGOK	1 445 607	1 680 868	16,27	3 797 236	4 291 267	13,01
PAPUA NEW GUINEA	5	0	-100,00	34	0	-100,00
THAILAND	359 968	322 325	-10,46	875 631	696 813	-20,42
SINGAPORE	2 084 689	1 495 778	-28,25	3 962 328	2 568 120	-35,19
PHILIPPINES	130 540	95 000	-27,23	342 270	193 511	-43,46
MALAYSIA	970 096	1 056 767	8,93	1 124 716	986 797	-12,26
BRUNEI DARUSSALAM	0	96	-	0	4 521	-
VIET NAM	2 162 896	4 177 277	93,13	3 330 011	5 323 912	59,88
INDIA	12 773 153	16 408 499	28,46	7 448 309	9 357 412	25,63
PAKISTAN	1 369 719	1 159 552	-15,34	769 974	545 488	-29,15
BANGLADESH	3 199 215	3 185 940	-0,41	1 488 471	1 439 218	-3,31
SRI LANKA	1 213 150	1 274 267	5,04	604 830	462 134	-23,59
IRAQ	31 630	118 690	275,25	31 135	91 192	192,89
IRAN (ISLAMIC REPUBLIC OF)	10 000	0	-100,00	10 000	0	-100,00
SAUDI ARABIA	741 459	760 090	2,51	1 022 455	632 020	-38,19
ISRAEL	1 100	0	-100,00	1 595	0	-100,00
KUWAIT	24 540	0	-100,00	19 141	0	-100,00
JORDAN	50 400	3 000	-94,05	43 120	11 100	-74,26
LEBANON	1 000	0	-100,00	3 795	0	-100,00
YEMEN	15 000	30 000	100,00	7 500	81 000	980,00
OMAN	10 000	0	-100,00	3 200	0	-100,00
SYRIA ARAB REPUBLIC	16 000	38 400	140,00	10 400	32 929	216,63
TURKEY	22 000	14 000	-36,36	47 300	23 571	-50,17
UNITED ARAB EMIRATES	947 536	225 768	-76,17	574 600	182 100	-68,31

**TABEL 5. PERKEMBANGAN EKSPOR INDONESIA MENURUT KOMODITI DAN NEGARA TUJUAN
JANUARI-DESEMBER 2014 DAN 2015**

KOMODITI / NEGARA TUJUAN	BERAT BERSIH (KG)		PERUB	NILAI FOB (US \$)		PERUB
	JAN-DES 2014	JAN-DES 2015	%	JAN-DES 2014	JAN-DES 2015	%
(1)	(2)	(3)	(4)	(5)	(6)	(7)
BAHRAIN	0	2	-	0	74	-
EGYPT	461 900	406 050	-12,09	1 247 589	1 003 324	-19,58
LIBYAN ARAB JAMAHIRIYA	16 500	33 000	100,00	53 313	72 625	36,22
MOROCCO	8 000	25 000	212,50	28 831	42 378	46,99
TUNISIA	127 000	38 220	-69,91	74 151	37 016	-50,08
SUDAN	64 250	101 830	58,49	39 656	108 813	174,39
ETHIOPIA	0	189 000	-	0	189 000	-
DJIBOUTI	96 000	47 000	-51,04	108 800	52 450	-51,79
SOUTH AFRICA	7 000	8 000	14,29	10 334	11 250	8,86
AUSTRALIA	20	6 219	30 995,00	458	19 180	4 087,77
FIJI	0	1 889	-	0	13 642	-
UNITED STATES	63 010	95 035	50,83	218 345	271 138	24,18
SURINAME	0	2 500	-	0	16 200	-
BRAZIL	2 000	2 000	0,00	17 500	17 300	-1,14
TRINIDAD AND TOBAGO	0	4 000	-	0	32 262	-
UNITED KINGDOM	32 160	35 100	9,14	629 737	484 710	-23,03
NETHERLANDS	15 159	2 000	-86,81	41 684	49 000	17,55
FRANCE	219 800	130 231	-40,75	643 680	428 739	-33,39
GERMANY, FED. REP. OF	258 080	195 724	-24,16	1 117 904	769 856	-31,13
AUSTRIA	0	500	-	0	1 950	-
BELGIUM	24 318	22 509	-7,44	184 618	144 019	-21,99
SWITZERLAND	1 700	0	-100,00	29 750	0	-100,00
ITALY	207 800	289 000	39,08	1 373 966	1 796 978	30,79
SPAIN	0	40 000	-	0	166 825	-
GREECE	0	10 520	-	0	12 774	-
POLAND	0	100	-	0	2 500	-
ESTONIA	16 010	0	-100,00	41 992	0	-100,00
SAYUR-SAYURAN	111 062 861	197 668 062	77,98	83 029 601	110 572 909	33,17
JAPAN	6 771 310	6 409 505	-5,34	12 269 406	11 736 374	-4,34
HONG KONG	235 219	85 403	-63,69	208 951	162 615	-22,18
KOREA, REPUBLIC OF	47 064	35 510	-24,55	112 837	104 653	-7,25
TAIWAN	18 512 949	31 196 864	68,51	9 037 613	13 204 137	46,10
TIONGKOK	1 847 361	4 912 776	165,93	2 133 125	4 735 746	122,01
MACAU	0	900	-	0	263	-
PAPUA NEW GUINEA	75	0	-100,00	60	0	-100,00
THAILAND	4 032 818	5 884 398	45,91	4 345 986	6 664 658	53,35
SINGAPORE	19 552 037	20 524 493	4,97	14 333 835	12 663 542	-11,65
PHILIPPINES	32 894 539	93 892 536	185,44	19 574 601	34 540 938	76,46
MALAYSIA	11 447 502	13 631 850	19,08	3 878 009	4 306 147	11,04
CAMBODIA	0	168 000	-	0	194 880	-
BRUNEI DARUSSALAM	37 184	33 920	-8,78	108 889	121 499	11,58
VIET NAM	9 106 226	7 883 263	-13,43	9 196 689	7 484 906	-18,61
MALDIVES	6 146	2 878	-53,17	1 271	907	-28,64
INDIA	3 186 350	9 429 578	195,94	2 917 008	9 455 160	224,14
PAKISTAN	96 000	0	-100,00	120 960	0	-100,00
SRI LANKA	0	48 000	-	0	9 600	-
SAUDI ARABIA	145 241	214 503	47,69	97 105	175 926	81,17
KUWAIT	67 076	110 919	65,36	215 398	358 105	66,25
YEMEN	50	0	-100,00	168	0	-100,00
OMAN	1 017	1 173	15,34	3 101	4 221	36,12
UNITED ARAB EMIRATES	531 562	326 721	-38,54	747 186	473 622	-36,61
QATAR	4 805	7 301	51,94	13 030	16 415	25,98
BAHRAIN	376	1 133	201,38	2 569	5 229	103,52
EGYPT	8 600	3 000	-65,12	16 578	6 450	-61,09
ALGERIA	0	115 200	-	0	218 892	-
NIGERIA	0	3 550	-	0	4 313	-
SOUTH AFRICA	0	60	-	0	59	-
AUSTRALIA	51 733	75 303	45,56	352 064	218 833	-37,84
NEW ZEALAND	18 617	26 213	40,80	188 602	76 021	-59,69
CHRISTMAS ISLANDS	3 027	1 228	-59,43	9 314	1 250	-86,57
EAST TIMOR	548 543	331 569	-39,55	192 308	101 744	-47,09
UNITED STATES	491 426	514 929	4,78	936 966	978 316	4,41
CANADA	104 420	103 536	-0,85	188 582	188 208	-0,20
NETHERLANDS	491 115	731 806	49,01	779 893	1 020 697	30,88
FRANCE	25 000	4	-99,98	34 000	4	-99,99
GERMANY, FED. REP. OF	2 429	168 493	6 836,72	11 621	311 216	2 578,05
BELGIUM	15 042	41 256	174,27	58 305	137 228	135,36
SWITZERLAND	2	323	16 050,00	4	759	18 875,00
DENMARK	0	30	-	0	30	-
ITALY	0	112 021	-	0	136 689	-
SPAIN	0	178	-	0	417	-
POLAND	0	1 989	-	0	383	-
CZECH REPUBLIC	0	108 000	-	0	182 236	-
RUSSIA FEDERATION	780 000	527 750	-32,34	943 567	569 622	-39,63
BUAH-BUAHAN	299 104 275	354 401 628	18,49	302 203 523	368 564 923	21,96

**TABEL 5. PERKEMBANGAN EKSPOR INDONESIA MENURUT KOMODITI DAN NEGARA TUJUAN
JANUARI-DESEMBER 2014 DAN 2015**

KOMODITI / NEGARA TUJUAN	BERAT BERSIH (KG)		PERUB	NILAI FOB (US \$)		PERUB
	JAN-DES 2014	JAN-DES 2015	%	JAN-DES 2014	JAN-DES 2015	%
(1)	(2)	(3)	(4)	(5)	(6)	(7)
JAPAN	69 458	3 261 521	4 595,67	88 271	2 006 578	2 173,20
HONG KONG	1 614 102	6 799 106	321,23	1 524 214	3 576 255	134,63
KOREA, REPUBLIC OF	103 735	88 288	-14,89	108 231	184 555	70,52
TAIWAN	73 487	30 514	-58,48	25 909	20 828	-19,61
TIONGKOK	20 189 739	9 792 368	-51,50	15 615 483	9 198 203	-41,10
THAILAND	5 027 313	76 563 349	1 422,95	5 697 596	82 247 086	1 343,54
SINGAPORE	19 183 554	18 350 890	-4,34	23 902 937	25 194 490	5,40
PHILIPPINES	1 410	68 420	4 752,48	1 206	62 473	5 080,18
MALAYSIA	11 582 412	29 406 133	153,89	5 034 287	11 823 477	134,86
MYANMAR	68 000	1 849 152	2 619,34	76 542	2 713 912	3 445,65
CAMBODIA	0	60 200	-	0	97 300	-
BRUNEI DARUSSALAM	21 841	14 887	-31,84	134 630	101 355	-24,72
NEPAL	9 440 630	14 502 600	53,62	9 574 077	16 155 270	68,74
BHUTAN	268 030	0	-100,00	154 738	0	-100,00
VIET NAM	3 467 806	4 022 754	16,00	3 172 655	4 012 567	26,47
MALDIVES	88 915	61 727	-30,58	41 367	40 718	-1,57
INDIA	31 444 435	29 858 962	-5,04	33 396 804	39 369 323	17,88
PAKISTAN	101 275 076	99 572 672	-1,68	91 756 554	98 208 125	7,03
BANGLADESH	51 719 105	23 402 990	-54,75	59 087 929	29 345 967	-50,34
SRI LANKA	32 777 400	22 839 000	-30,32	44 159 420	32 120 485	-27,26
IRAN (ISLAMIC REPUBLIC OF)	0	18 000	-	0	31 047	-
SAUDI ARABIA	2 956 104	4 329 992	46,48	1 951 160	2 921 334	49,72
KUWAIT	3 392 832	2 423 325	-28,58	2 245 300	1 694 618	-24,53
YEMEN	52	0	-100,00	24	0	-100,00
OMAN	54 089	150 673	178,57	97 854	350 138	257,82
UNITED ARAB EMIRATES	3 660 408	5 875 037	60,50	3 039 100	4 944 419	62,69
QATAR	118 637	141 269	19,08	125 963	165 441	31,34
BAHRAIN	43 441	99 475	128,99	54 542	138 977	154,81
LIBYAN ARAB JAMAHIRIYA	0	10 000	-	0	31 821	-
MADAGASCAR	33 000	82 200	149,09	43 098	147 960	243,31
NIGERIA	600	0	-100,00	1 600	0	-100,00
GAMBIA	0	80	-	0	104	-
MAURITIUS	3 000	3 000	0,00	4 200	5 700	35,71
AUSTRALIA	17 891	38 952	117,72	57 709	78 581	36,17
NEW ZEALAND	9 363	3 635	-61,18	52 173	28 180	-45,99
CHRISTMAS ISLANDS	214	135	-36,92	614	179	-70,85
EAST TIMOR	26 837	56 081	108,97	5 300	22 173	318,35
UNITED STATES	45 996	50 488	9,77	120 550	122 693	1,78
CANADA	1 224	913	-25,41	512	1 915	273,99
SURINAME	75	75	0,00	355	355	0,00
COLOMBIA	0	229 500	-	0	543 720	-
UNITED KINGDOM	0	7 296	-	0	8 629	-
NETHERLANDS	96 475	163 335	69,30	318 915	343 424	7,69
FRANCE	81 476	118 924	45,96	232 969	371 860	59,62
GERMANY, FED. REP. OF	22 359	2 608	-88,34	51 645	7 742	-85,01
AUSTRIA	0	55	-	0	1 925	-
BELGIUM	4 025	2 764	-31,33	11 357	8 326	-26,69
SWITZERLAND	4 070	5 130	26,04	9 614	12 006	24,88
DENMARK	16 583	21 761	31,22	48 870	51 076	4,51
ITALY	10 649	14 137	32,75	31 123	34 560	11,04
SPAIN	4 427	7 256	63,89	10 582	17 053	61,15
ROMANIA	45 000	0	-100,00	70 660	0	-100,00
RUSSIA FEDERATION	39 000	0	-100,00	64 884	0	-100,00
KULIT KERANG DAN LAIN-LAIN	13 554 824	10 320 053	-23,86	11 012 422	9 346 235	-15,13
JAPAN	2 977 689	2 084 274	-30,00	1 706 866	1 174 328	-31,20
HONG KONG	10 777	8 558	-20,59	40 877	30 579	-25,19
KOREA, REPUBLIC OF	36 989	47 597	28,68	82 174	117 979	43,57
TAIWAN	275	688	150,18	426	991	132,63
TIONGKOK	9 010 374	6 187 904	-31,32	4 888 240	3 138 309	-35,80
THAILAND	76 900	8 430	-89,04	108 019	10 114	-90,64
SINGAPORE	1 046	20 628	1 872,08	6 742	19 848	194,39
PHILIPPINES	5 150	0	-100,00	21 367	0	-100,00
MALAYSIA	19 085	164 208	760,40	9 171	64 857	607,19
VIET NAM	177 883	261 696	47,12	125 940	264 283	109,85
INDIA	207 475	557 689	168,80	144 475	234 624	62,40
PAKISTAN	290	155	-46,55	837	680	-18,76
BANGLADESH	21 680	0	-100,00	2	0	-100,00
IRAQ	250	0	-100,00	3 152	0	-100,00
IRAN (ISLAMIC REPUBLIC OF)	1 320	1 250	-5,30	22 198	13 883	-37,46
SAUDI ARABIA	12 142	20	-99,84	3 850	240	-93,77
ISRAEL	4 982	5 603	12,46	22 290	21 740	-2,47
KUWAIT	1 522	2 930	92,51	5 315	3 596	-32,34
JORDAN	1 246	205	-83,55	6 613	5 809	-12,16
LEBANON	1 296	338	-73,94	6 486	1 361	-79,02
TURKEY	6 233	5 105	-18,10	37 661	25 772	-31,57
UNITED ARAB EMIRATES	15 569	64 345	313,29	175 018	38 041	-78,26

**TABEL 5. PERKEMBANGAN EKSPOR INDONESIA MENURUT KOMODITI DAN NEGARA TUJUAN
JANUARI-DESEMBER 2014 DAN 2015**

KOMODITI / NEGARA TUJUAN	BERAT BERSIH (KG)		PERUB	NILAI FOB (US \$)		PERUB
	JAN-DES 2014	JAN-DES 2015	%	JAN-DES 2014	JAN-DES 2015	%
(1)	(2)	(3)	(4)	(5)	(6)	(7)
QATAR	205	511	149,27	1 391	1 301	-6,47
BAHRAIN	0	6	-	0	10	-
CYPRUS	260	97	-62,69	4 270	6 511	52,49
EGYPT	0	40	-	0	263	-
MOROCCO	0	100	-	0	420	-
ALGERIA	0	20	-	0	419	-
SOUTH AFRICA	10 068	7 918	-21,35	52 548	51 704	-1,61
AUSTRALIA	9 112	0	-100,00	102 024	0	-100,00
NEW ZEALAND	628	0	-100,00	4 104	0	-100,00
COOK ISLANDS	370	0	-100,00	3 000	0	-100,00
UNITED STATES	328 201	333 735	1,69	1 886 691	2 343 466	24,21
CANADA	24 052	17 365	-27,80	89 706	70 658	-21,23
MEXICO	4 383	1 070	-75,59	17 030	9 327	-45,23
VENEZUELA	298	0	-100,00	1 118	0	-100,00
BRAZIL	9 094	8 766	-3,61	56 629	50 062	-11,60
PERU	869	40	-95,40	5 264	116	-97,80
SAN MARINO	0	8 406	-	0	13 297	-
UNITED KINGDOM	126 678	115 616	-8,73	396 754	490 668	23,67
NETHERLANDS	54 964	65 863	19,83	195 586	224 679	14,87
FRANCE	61 928	44 859	-27,56	126 340	113 545	-10,13
GERMANY, FED. REP. OF	126 205	111 834	-11,39	342 959	372 628	8,65
AUSTRIA	9 648	9 926	2,88	34 011	23 132	-31,99
BELGIUM	3 119	1 465	-53,03	7 105	11 098	56,20
SWITZERLAND	8 806	9 856	11,92	29 813	24 080	-19,23
DENMARK	681	2 250	230,40	1 759	18 183	933,74
NORWAY	2 412	5 215	116,21	9 825	23 412	138,29
SWEDEN	1 878	1 132	-39,72	2 937	2 737	-6,81
FINLAND	550	500	-9,09	696	632	-9,20
IRELAND	589	2 033	245,16	1 289	15 496	1 102,17
ITALY	126 266	116 223	-7,95	130 428	206 332	58,20
SPAIN	1 008	2 691	166,96	7 050	13 181	86,97
PORTUGAL	100	65	-35,00	220	1 577	616,82
GREECE	339	525	54,87	1 471	1 687	14,68
HUNGARY	55	1 111	1 920,00	443	1 133	155,76
POLAND	9 064	11 133	22,83	24 129	30 846	27,84
ROMANIA	660	250	-62,12	1 008	1 324	31,35
BULGARIA	374	487	30,21	1 541	1 189	-22,84
KAZAKHSTAN	90	0	-100,00	1 481	0	-100,00
UKRAINE	2 162	445	-79,42	11 559	5 757	-50,20
LITHUANIA	62	0	-100,00	428	0	-100,00
LATVIA	0	121	-	0	669	-
CROATIA	0	15	-	0	290	-
MALTA	91	220	141,76	474	470	-0,84
SLOVAKIA	0	103	-	0	437	-
CZECH REPUBLIC	2 277	2 780	22,09	6 445	13 085	103,03
RUSSIA FEDERATION	37 105	13 637	-63,25	35 177	33 381	-5,11
TANAMAN OBAT	12 515 505	11 682 756	-6,65	26 148 969	22 884 481	-12,48
JAPAN	834 855	346 951	-58,44	1 306 983	1 079 649	-17,39
HONG KONG	169 995	73 202	-56,94	817 803	799 256	-2,27
KOREA, REPUBLIC OF	240 434	951 767	295,85	810 724	1 263 113	55,80
TAIWAN	2 371 522	2 304 935	-2,81	2 811 525	2 378 719	-15,39
TIONGKOK	4 095 601	2 507 239	-38,78	3 851 843	2 031 038	-47,27
MACAU	121	0	-100,00	30 229	0	-100,00
THAILAND	22 352	63 798	185,42	11 437	160 078	1 299,65
SINGAPORE	927 781	543 349	-41,44	3 100 006	2 045 290	-34,02
MALAYSIA	190 809	71 392	-62,58	206 620	222 531	7,70
BRUNEI DARUSSALAM	31	0	-100,00	37	0	-100,00
VIET NAM	275 357	578 582	110,12	2 688 886	1 363 770	-49,28
MALDIVES	0	1 000	-	0	10 000	-
INDIA	572 167	726 960	27,05	3 209 468	3 383 353	5,42
PAKISTAN	39 220	0	-100,00	41 040	0	-100,00
BANGLADESH	26 000	513 300	1 874,23	8 880	113 562	1 178,85
SRI LANKA	0	22 000	-	0	220 000	-
IRAN (ISLAMIC REPUBLIC OF)	0	73 620	-	0	71 315	-
SAUDI ARABIA	732 557	821 910	12,20	3 212 587	3 395 459	5,69
KUWAIT	14 445	10 974	-24,03	65 971	138 974	110,66
OMAN	220	23 000	10 354,55	2 030	5 750	183,25
UNITED ARAB EMIRATES	953 099	711 500	-25,35	1 617 567	1 399 021	-13,51
QATAR	845	1 862	120,36	4 980	25 599	414,04
BAHRAIN	1 705	1 500	-12,02	43 380	62 500	44,08
EGYPT	42 000	59 000	40,48	51 654	68 000	31,65
LIBYAN ARAB JAMAHIRIYA	349 500	283 000	-19,03	305 550	308 040	0,81
MOROCCO	0	55	-	0	1 875	-
TUNISIA	19 000	18 500	-2,63	19 000	24 050	26,58
SUDAN	370 866	470 275	26,80	466 347	443 262	-4,95
CAMEROON	0	185 000	-	0	240 500	-

TABEL 5. PERKEMBANGAN EKSPOR INDONESIA MENURUT KOMODITI DAN NEGARA TUJUAN
JANUARI-DESEMBER 2014 DAN 2015

KOMODITI / NEGARA TUJUAN	BERAT BERSIH (KG)		PERUB	NILAI FOB (US \$)		PERUB
	JAN-DES 2014	JAN-DES 2015	%	JAN-DES 2014	JAN-DES 2015	%
(1)	(2)	(3)	(4)	(5)	(6)	(7)
NIGERIA	128 100	108 000	-15,69	123 966	146 880	18,48
BENIN	0	18 500	-	0	24 050	-
SOUTH AFRICA	0	10	-	0	4 958	-
AUSTRALIA	460	4 225	818,48	1 766	15 037	751,49
EAST TIMOR	75	10	-86,67	196	24	-87,76
UNITED STATES	4 179	37 280	792,07	62 785	250 644	299,21
CANADA	44 500	48 900	9,89	699 500	723 526	3,43
UNITED KINGDOM	0	2 500	-	0	10 225	-
NETHERLANDS	8 940	15 679	75,38	252 992	227 772	-9,97
FRANCE	14 000	7 110	-49,21	38 197	19 428	-49,14
GERMANY, FED. REP. OF	15 126	3 307	-78,13	42 897	15 897	-62,94
DENMARK	1 625	0	-100,00	29 518	0	-100,00
ITALY	11 008	18 850	71,24	33 437	70 708	111,47
SPAIN	0	7 000	-	0	19 764	-
ROMANIA	0	214	-	0	1 612	-
CZECH REPUBLIC	5 500	6 000	9,09	17 576	11 590	-34,06
RUSSIA FEDERATION	31 510	40 500	28,53	161 592	87 662	-45,75
-GANGGANG LAUT	200 705 767	206 304 535	2,79	226 228 693	160 408 809	-29,09
JAPAN	1 074 793	1 644 744	53,03	933 507	1 168 592	25,18
HONG KONG	5 983 664	3 292 582	-44,97	3 884 305	2 325 493	-40,13
KOREA, REPUBLIC OF	7 298 604	12 059 064	65,22	9 939 324	8 857 657	-10,88
TAIWAN	244 125	381 178	56,14	186 884	219 265	17,33
TIONGKOK	150 854 742	151 770 379	0,61	163 012 709	112 670 360	-30,88
PAPUA NEW GUINEA	39 950	0	-100,00	4	0	-100,00
THAILAND	175 253	135 400	-22,74	219 156	118 572	-45,90
SINGAPORE	18	132	633,89	31	175	465,42
PHILIPPINES	9 123 892	7 633 311	-16,34	13 169 402	7 384 130	-43,93
MALAYSIA	666 023	240 055	-63,96	830 199	256 392	-69,12
VIET NAM	6 072 879	6 453 253	6,26	4 644 992	4 010 380	-13,66
INDIA	0	18 230	-	0	36 390	-
BANGLADESH	0	1 000	-	0	2 327	-
SRI LANKA	0	40	-	0	50	-
SAUDI ARABIA	0	21 468	-	0	68 415	-
MOROCCO	0	25 000	-	0	24 000	-
TUNISIA	794 503	705 063	-11,26	648 692	311 558	-51,97
LIBERIA	0	2 000	-	0	17 600	-
UGANDA	0	264	-	0	50 000	-
SOUTH AFRICA	253	2 000	690,51	379	2 300	506,86
AUSTRALIA	574 067	238 761	-58,41	987 582	549 509	-44,36
EAST TIMOR	0	28 300	-	0	11 320	-
UNITED STATES	3 390 080	1 124 627	-66,83	3 901 341	737 200	-81,10
CANADA	1 437 566	4 002 660	178,43	1 526 372	3 186 016	108,73
CHILE	6 855 505	8 172 220	19,21	11 071 110	9 544 238	-13,79
ARGENTINA	775 530	706 432	-8,91	1 004 567	845 991	-15,79
BRAZIL	136 700	200 050	46,34	768 877	1 141 958	48,52
CAPE VERDE	0	80 000	-	0	67 200	-
UNITED KINGDOM	198 100	0	-100,00	1 324 255	0	-100,00
NETHERLANDS	140 000	140 180	0,13	175 000	194 221	10,98
FRANCE	2 596 705	4 007 826	54,34	3 566 594	4 023 189	12,80
GERMANY, FED. REP. OF	0	23	-	0	11	-
BELGIUM	7	3	-57,14	56	4	-92,86
DENMARK	792 430	1 283 450	61,96	1 026 008	953 586	-7,06
SPAIN	1 420 378	1 934 840	36,22	2 983 347	1 630 710	-45,34
LATVIA	40 000	0	-100,00	284 000	0	-100,00
RUSSIA FEDERATION	20 000	0	-100,00	140 000	0	-100,00
-LAINNYA	1 991 133	1 822 425	-8,47	1 318 613	1 269 365	-3,73
JAPAN	123 360	121 437	-1,56	157 325	157 095	-0,15
HONG KONG	2	153	7 550,00	45	668	1 384,44
KOREA, REPUBLIC OF	40	252	530,00	1 000	4 240	324,00
TAIWAN	893 830	531 083	-40,58	315 484	163 260	-48,25
TIONGKOK	12 814	0	-100,00	17 133	0	-100,00
THAILAND	24 208	0	-100,00	8 645	0	-100,00
SINGAPORE	99 042	115 739	16,86	12 981	11 951	-7,93
MALAYSIA	10 250	6 803	-33,63	5 766	2 797	-51,50
BRUNEI DARUSSALAM	460	1 356	194,78	206	504	144,66
MALDIVES	33 880	19 130	-43,54	15 413	21 484	39,39
INDIA	1 600	8 415	425,94	1 470	12 858	774,69
PAKISTAN	22 147	21 093	-4,76	5 700	5 700	0,00
SRI LANKA	0	2 000	-	0	7 100	-
IRAQ	0	1 478	-	0	1 095	-
IRAN (ISLAMIC REPUBLIC OF)	0	23 136	-	0	16 279	-
SAUDI ARABIA	70 607	72 734	3,01	29 760	26 662	-10,41
ISRAEL	129	0	-100,00	240	0	-100,00
KUWAIT	72	0	-100,00	265	0	-100,00
OMAN	33 005	44 010	33,34	11 551	14 045	21,59

TABEL 5. PERKEMBANGAN EKSPOR INDONESIA MENURUT KOMODITI DAN NEGARA TUJUAN
JANUARI-DESEMBER 2014 DAN 2015

KOMODITI / NEGARA TUJUAN	BERAT BERSIH (KG)		PERUB	NILAI FOB (US \$)		PERUB
	JAN-DES 2014	JAN-DES 2015	%	JAN-DES 2014	JAN-DES 2015	%
(1)	(2)	(3)	(4)	(5)	(6)	(7)
TURKEY	11 080	1 400	-87,36	1 751	2 420	38,21
UNITED ARAB EMIRATES	87 323	143 560	64,40	12 604	35 122	178,66
QATAR	0	80 000	-	0	10 000	-
CYPRUS	0	975	-	0	1 635	-
LIBYAN ARAB JAMAHIRIYA	7 509	22 500	199,64	10 898	13 817	26,78
TUNISIA	0	16 800	-	0	6 731	-
REUNION	0	5 128	-	0	5 065	-
SOUTH AFRICA	281	1 825	549,32	254	3 560	1 301,55
MAURITIUS	613	910	48,45	4 490	4 024	-10,38
AUSTRALIA	252 597	339 884	34,56	320 977	389 477	21,34
NEW ZEALAND	21 706	10 429	-51,95	10 652	3 952	-62,90
GUAM	55	0	-100,00	8	0	-100,00
NEW CALEDONIA	7 527	11 875	57,77	8 271	9 644	16,60
FIJI	62	110	77,42	1 178	1 123	-4,67
EAST TIMOR	305	5 125	1 580,33	350	3 537	910,57
UNITED STATES	18 854	16 088	-14,67	50 668	45 157	-10,88
CANADA	19 600	501	-97,44	14 765	958	-93,51
PANAMA	200	0	-100,00	167	0	-100,00
SURINAME	0	1 230	-	0	57	-
CHILE	0	1 275	-	0	1 055	-
BRAZIL	0	95	-	0	96	-
COLOMBIA	0	7 050	-	0	20 650	-
CAYMAN ISLANDS	300	392	30,67	234	673	187,61
FRENCH GUIANA	1 640	0	-100,00	3 035	0	-100,00
NETHERLANDS ANTILLES	38	60	57,89	61	294	381,97
GUADELOUPE	0	1 205	-	0	1 082	-
UNITED KINGDOM	30 069	8 089	-73,10	28 117	15 164	-46,07
NETHERLANDS	37 472	66 521	77,52	69 457	113 238	63,03
FRANCE	40 006	15 982	-60,05	40 736	13 656	-66,48
GERMANY, FED. REP. OF	13 724	19 899	44,99	15 966	15 472	-3,09
BELGIUM	4 250	3 230	-24,00	18 172	8 153	-55,13
SWITZERLAND	0	2 319	-	0	2 313	-
DENMARK	5 000	18 830	276,60	3 710	11 101	199,22
NORWAY	1 000	0	-100,00	652	0	-100,00
SWEDEN	0	180	-	0	987	-
ITALY	35 298	11 533	-67,33	37 310	17 539	-52,99
SPAIN	32 765	32 300	-1,42	61 467	60 932	-0,87
PORTUGAL	34 497	1 320	-96,17	17 129	384	-97,76
GREECE	0	16	-	0	35	-
POLAND	11	0	-100,00	14	0	-100,00
UKRAINE	0	30	-	0	455	-
LITHUANIA	74	0	-100,00	200	0	-100,00
CZECH REPUBLIC	581	4 500	674,53	2 000	540	-73,00
RUSSIA FEDERATION	1 250	441	-64,72	336	3 529	950,30
-MUTIARA	6 514	6 728	3,28	28 740 108	31 200 579	8,56
JAPAN	1 126	1 287	14,27	8 784 684	9 207 884	4,82
HONG KONG	2 316	2 289	-1,14	10 248 170	11 811 297	15,25
KOREA, REPUBLIC OF	9	0	-100,00	124 433	0	-100,00
TIONGKOK	1 132	1 020	-9,91	400 987	1 376 966	243,39
THAILAND	68	80	17,70	342 496	609 785	78,04
SINGAPORE	33	167	404,55	174 492	949 222	443,99
UNITED ARAB EMIRATES	0	1 000	-	0	2 700	-
AUSTRALIA	759	879	15,81	8 606 791	7 239 485	-15,89
UNITED STATES	1 070	6	-99,44	57 855	3 240	-94,40
FRANCE	1	0	-100,00	200	0	-100,00
-LAINNYA	663 248 580	1 443 651 608	117,66	251 957 076	324 708 665	28,87
JAPAN	72 375 255	254 172 131	251,19	23 980 377	36 554 929	52,44
HONG KONG	342 395	8 595 230	2 410,33	890 458	2 177 897	144,58
KOREA, REPUBLIC OF	10 088 142	289 350 854	2 768,23	6 282 445	29 556 899	370,47
TAIWAN	59 547 912	80 165 689	34,62	8 948 886	8 662 928	-3,20
TIONGKOK	30 273 675	17 137 087	-43,39	12 429 810	11 234 903	-9,61
MONGOLIA	24	0	-100,00	400	0	-100,00
MACAU	0	3	-	0	2 700	-
THAILAND	234 573 346	208 222 709	-11,23	17 606 154	25 115 713	42,65
SINGAPORE	63 944 298	141 586 656	121,42	74 522 863	69 671 557	-6,51
PHILIPPINES	33 863 505	231 487 061	583,59	10 314 199	54 966 975	432,93
MALAYSIA	7 110 032	14 875 575	109,22	9 764 257	8 964 799	-8,19
MYANMAR	144 000	153 240	6,42	136 800	209 190	52,92
CAMBODIA	0	180	-	0	910	-
BRUNEI DARUSSALAM	18 842	38 570	104,70	48 889	48 171	-1,47
LAO PEOPLE'S DEM. REP.	0	2 900	-	0	1 450	-
NEPAL	480	0	-100,00	50 071	0	-100,00
VIET NAM	5 637 790	7 511 574	33,24	6 111 201	7 142 643	16,88
MALDIVES	31 203	52	-99,83	62 351	204	-99,67
INDIA	482 203	1 659 181	244,08	821 163	2 747 163	234,55

TABEL 5. PERKEMBANGAN EKSPOR INDONESIA MENURUT KOMODITI DAN NEGARA TUJUAN
JANUARI-DESEMBER 2014 DAN 2015

KOMODITI / NEGARA TUJUAN	BERAT BERSIH (KG)		PERUB	NILAI FOB (US \$)		PERUB
	JAN-DES 2014	JAN-DES 2015	%	JAN-DES 2014	JAN-DES 2015	%
(1)	(2)	(3)	(4)	(5)	(6)	(7)
PAKISTAN	11 161 037	10 580 596	-5,20	4 045 742	2 820 814	-30,28
BANGLADESH	248 789	560	-99,77	576 405	133 080	-76,91
SRI LANKA	509 412	359 987	-29,33	1 173 188	658 348	-43,88
IRAQ	20	0	-100,00	256	0	-100,00
IRAN (ISLAMIC REPUBLIC OF)	490	14 158	2 789,39	1 323	12 887	874,07
SAUDI ARABIA	615 263	784 825	27,56	1 119 933	1 619 742	44,63
ISRAEL	1 620	40 015	2 370,06	1 617	31 302	1 835,81
KUWAIT	434 049	344 215	-20,70	124 686	84 854	-31,95
JORDAN	545	353	-35,23	71 330	99 244	39,13
LEBANON	56 844	14 425	-74,62	36 985	27 120	-26,67
YEMEN	450	0	-100,00	1 393	0	-100,00
OMAN	17 063	835	-95,11	53 918	54 326	0,76
TURKEY	29 176	23 821	-18,35	205 116	75 732	-63,08
UNITED ARAB EMIRATES	170 464	52 945	-68,94	142 601	142 364	-0,17
QATAR	55 949	2 388	-95,73	29 292	5 881	-79,92
BAHRAIN	38	567	1 392,11	60	8 836	14 627,17
CYPRUS	2	22	1 000,00	96	207	115,40
EGYPT	1 500	29 231	1 848,73	7 130	288 901	3 951,91
LIBYAN ARAB JAMAHIRIYA	2	0	-100,00	92	0	-100,00
MOROCCO	6	19 501	324 916,67	10	36 865	368 550,00
TUNISIA	0	1 000	-	0	7 100	-
SUDAN	0	236	-	0	4 956	-
TANZANIA, UNITED REP. OF	0	241	-	0	270	-
MADAGASCAR	0	5 000	-	0	4 650	-
REUNION	0	325	-	0	23	-
MOZAMBIQUE	54 000	72 000	33,33	50 670	57 240	12,97
GHANA	26	56	115,38	1 420	6 966	390,56
ANGOLA	9	121	1 244,44	20	40	100,00
NIGERIA	325	0	-100,00	3 185	0	-100,00
COTE D'IVOIRE	25	0	-100,00	10	0	-100,00
SENEGAL	21 900	17	-99,92	10 950	10	-99,91
BENIN	150	180	20,00	750	8 750	1 066,67
SEYCHELLES	53	0	-100,00	13	0	-100,00
SOUTH AFRICA	37 981	12 874	-66,10	140 921	179 712	27,53
ZIMBABWE	144 016	0	-100,00	142 648	0	-100,00
MALAWI	419 250	0	-100,00	411 526	0	-100,00
MAURITIUS	127	216	70,08	926	1 373	48,22
AUSTRALIA	383 428	569 400	48,50	1 730 432	3 087 456	78,42
NEW ZEALAND	97 614	33 137	-66,05	299 112	126 503	-57,71
GUAM	151	0	-100,00	437	0	-100,00
NORTHERN MARIANA ISLANDS	600	300	-50,00	426	652	53,05
VANUATU	5 961	13 571	127,66	17 351	27 274	57,19
KIRIBATI	0	96	-	0	282	-
SAMOA	675	0	-100,00	1 101	0	-100,00
TONGA	108	0	-100,00	1 188	0	-100,00
CHRISTMAS ISLANDS	157	72	-54,14	473	73	-84,57
EAST TIMOR	215 947	188 719	-12,61	98 009	204 879	109,04
UNITED STATES	1 503 921	2 264 747	50,59	8 090 333	8 112 463	0,27
CANADA	64 398	77 253	19,96	227 043	343 284	51,20
MEXICO	1 458 070	448 000	-69,27	1 522 692	471 807	-69,01
GUATEMALA	0	36 200	-	0	25 675	-
NICARAGUA	72 000	90 000	25,00	67 160	66 735	-0,63
SURINAME	12	285	2 275,00	150	4 470	2 880,00
CHILE	2 388 663	1 432 800	-40,02	2 274 887	1 348 014	-40,74
VENEZUELA	144 000	144 060	0,04	141 779	109 110	-23,04
ARGENTINA	42 768	64 780	51,47	84 931	454 137	434,71
BRAZIL	1 958 502	1 601 114	-18,25	3 236 899	1 769 697	-45,33
COLOMBIA	428 061	589 557	37,73	425 598	415 997	-2,26
PARAGUAY	16 000	18 000	12,50	14 510	13 545	-6,65
ECUADOR	108 044	72 000	-33,36	99 399	51 465	-48,22
PERU	18 010	72 000	299,78	19 339	46 090	138,33
GUYANA	668	0	-100,00	1 864	0	-100,00
DOMINICAN REPUBLIC	18 000	18 000	0,00	17 400	12 490	-28,22
COSTA RICA	6 600	27 125	310,98	12 633	46 749	270,05
CAYMAN ISLANDS	0	915	-	0	324	-
FRENCH GUIANA	0	320	-	0	540	-
MARTINIQUE	650	0	-100,00	450	0	-100,00
SAINT LUCIA	150	0	-100,00	363	0	-100,00
UNITED KINGDOM	663 550	656 776	-1,02	4 191 839	3 389 873	-19,13
NETHERLANDS	490 803	1 277 355	160,26	4 407 526	9 556 347	116,82
FRANCE	795 411	743 125	-6,57	3 458 998	2 165 284	-37,40
GERMANY, FED. REP. OF	3 037 344	1 797 451	-40,82	12 336 288	4 037 713	-67,27
AUSTRIA	324	21	-93,52	1 045	525	-49,76
BELGIUM	31 934	87 675	174,55	86 964	435 311	400,56
SWITZERLAND	2 085	851	-59,18	61 522	19 072	-69,00
LUXEMBOURG	50	0	-100,00	3 000	0	-100,00
DENMARK	648 652	864 382	33,26	6 384 429	6 673 766	4,53

**TABEL 5. PERKEMBANGAN EKSPOR INDONESIA MENURUT KOMODITI DAN NEGARA TUJUAN
JANUARI-DESEMBER 2014 DAN 2015**

KOMODITI / NEGARA TUJUAN	BERAT BERSIH (KG)		PERUB	NILAI FOB (US \$)		PERUB
	JAN-DES 2014	JAN-DES 2015	%	JAN-DES 2014	JAN-DES 2015	%
(1)	(2)	(3)	(4)	(5)	(6)	(7)
NORWAY	630	73 043	11 494,13	37 371	160 605	329,76
SWEDEN	0	31	-	0	298	-
FINLAND	0	40	-	0	276	-
IRELAND	0	22 923 329	-	0	1 719 250	-
ITALY	400 928	339 956	-15,21	632 357	750 136	18,63
SPAIN	32 782	36 464	11,23	221 975	78 016	-64,85
PORTUGAL	54 307	190 072	250,00	55 679	288 268	417,73
GREECE	660 862	336 905	-49,02	286 800	111 968	-60,96
HUNGARY	4	3	-25,00	78	295	278,21
POLAND	108 782 148	135 274 959	24,35	14 291 135	10 816 348	-24,31
ROMANIA	18 234	54 144	196,94	52 654	80 890	53,63
BULGARIA	61 080	56 214	-7,97	71 386	85 843	20,25
ALBANIA	0	102	-	0	1 512	-
AZERBAIJAN	2 677	39 920	1 391,22	7 710	31 692	311,05
KYRGYZSTAN	36	38	5,56	1 986	2 508	26,28
UKRAINE	20 015	22 000	9,92	147 250	145 660	-1,08
UZBEKISTAN	5	0	-100,00	120	0	-100,00
LITHUANIA	1 296 000	2 141 539	65,24	1 228 950	1 505 195	22,48
LATVIA	110 000	0	-100,00	104 830	0	-100,00
ESTONIA	4 406 000	1 080 000	-75,49	3 934 684	789 419	-79,94
GEORGIA	359	7	-98,05	459	190	-58,61
SLOVAKIA	35	6	-82,86	8 810	7 005	-20,49
SLOVENIA	274 000	385 610	40,73	263 830	277 231	5,08
CZECH REPUBLIC	1 363	2 616	91,93	75 345	109 111	44,81
RUSSIA FEDERATION	110 101	185 117	68,13	891 509	1 298 675	45,67
SERBIA	20	5	-75,00	52	48	-7,69
-KAYU LAPIS	2 340 789 193	2 462 551 580	5,20	2 372 470 807	2 341 900 149	-1,29
JAPAN	643 506 988	545 717 895	-15,20	743 476 045	597 770 470	-19,60
HONG KONG	14 494 525	16 157 161	11,47	12 807 608	14 166 468	10,61
KOREA, REPUBLIC OF	131 585 923	194 335 334	47,69	129 214 638	175 828 071	36,07
TAIWAN	175 162 293	153 110 452	-12,59	147 478 529	117 050 403	-20,63
TIONGKOK	607 173 924	697 301 588	14,84	532 113 255	554 531 899	4,21
MACAU	357 407	0	-100,00	270 662	0	-100,00
PAPUA NEW GUINEA	1 100	15 030	1 266,36	3 334	18 085	442,44
THAILAND	9 110 035	12 930 414	41,94	7 462 219	9 446 774	26,59
SINGAPORE	45 049 598	51 425 808	14,15	43 908 066	45 597 306	3,85
PHILIPPINES	740 557	932 752	25,95	1 084 939	777 249	-28,36
MALAYSIA	64 688 805	80 525 199	24,48	58 354 540	66 527 782	14,01
MYANMAR	79 644	404 594	408,00	105 104	315 934	200,59
CAMBODIA	0	17 312	-	0	13 662	-
BRUNEI DARUSSALAM	439 078	596 554	35,87	411 984	560 423	36,03
VIET NAM	1 997 018	5 644 176	182,63	1 700 314	6 881 700	304,73
MALDIVES	76 572	178 298	132,85	95 992	203 869	112,38
INDIA	19 460 910	27 638 251	42,02	17 585 687	24 300 391	38,18
PAKISTAN	0	285 305	-	0	257 408	-
BANGLADESH	3 002	0	-100,00	2 281	0	-100,00
SRI LANKA	162 300	0	-100,00	320 123	0	-100,00
IRAQ	8 375 791	11 763 687	40,45	7 725 207	9 721 854	25,85
IRAN (ISLAMIC REPUBLIC OF)	1 587	42 241	2 561,69	2 976	46 199	1 452,39
SAUDI ARABIA	165 502 235	197 870 248	19,56	151 069 022	179 945 633	19,11
ISRAEL	0	74 454	-	0	101 522	-
KUWAIT	14 826 230	15 195 038	2,49	16 068 665	15 394 460	-4,20
JORDAN	37 093 145	33 440 331	-9,85	39 274 834	32 505 263	-17,24
LEBANON	5 431 874	4 868 133	-10,38	5 708 733	4 655 680	-18,45
YEMEN	5 318 743	43 000	-99,19	3 204 976	42 103	-98,69
OMAN	35 751 211	25 694 764	-28,13	35 611 716	25 561 638	-28,22
SYRIA ARAB REPUBLIC	346 762	264 020	-23,86	463 058	331 856	-28,33
TURKEY	610 874	204 050	-66,60	758 916	298 777	-60,63
UNITED ARAB EMIRATES	43 133 351	34 649 874	-19,67	41 915 819	33 928 950	-19,05
QATAR	8 313 634	10 985 076	32,13	8 405 680	11 175 010	32,95
BAHRAIN	1 035 798	581 407	-43,87	940 704	570 072	-39,40
EGYPT	19 551 217	10 924 778	-44,12	18 856 590	10 376 797	-44,97
LIBYAN ARAB JAMAHIRIYA	1 830 456	550 361	-69,93	1 707 037	533 829	-68,73
MOROCCO	13 500	32 000	137,04	23 888	34 740	45,43
ALGERIA	9 186 457	6 035 357	-34,30	9 356 569	5 967 647	-36,22
SUDAN	2 450	0	-100,00	2 262	0	-100,00
ETHIOPIA	0	18 838	-	0	30 206	-
TANZANIA, UNITED REP. OF	19 000	0	-100,00	23 105	0	-100,00
REUNION	54 859	10 247	-81,32	66 041	16 399	-75,17
GHANA	20 250	0	-100,00	20 176	0	-100,00
GABON	825	0	-100,00	2 801	0	-100,00
SOUTH AFRICA	721 524	850 588	17,89	1 061 239	1 218 313	14,80
MAURITIUS	19 860	19 290	-2,87	21 959	18 576	-15,41
AUSTRALIA	26 824 892	26 288 330	-2,00	36 862 250	37 023 782	0,44
NEW ZEALAND	357 782	610 175	70,54	459 261	849 398	84,95
NEW CALEDONIA	120 749	117 940	-2,33	180 844	167 436	-7,41

TABEL 5. PERKEMBANGAN EKSPOR INDONESIA MENURUT KOMODITI DAN NEGARA TUJUAN
JANUARI-DESEMBER 2014 DAN 2015

KOMODITI / NEGARA TUJUAN	BERAT BERSIH (KG)		PERUB	NILAI FOB (US \$)		PERUB
	JAN-DES 2014	JAN-DES 2015	%	JAN-DES 2014	JAN-DES 2015	%
(1)	(2)	(3)	(4)	(5)	(6)	(7)
VANUATU	14 861	0	-100,00	32 427	0	-100,00
MARSHALL ISLANDS	1 113 678	1 736 955	55,97	1 009 768	1 498 439	48,39
EAST TIMOR	520 698	582 033	11,78	549 380	540 158	-1,68
ANTARTICA	0	93 744	-	0	107 340	-
UNITED STATES	134 276 495	190 271 501	41,70	151 430 445	217 307 179	43,50
CANADA	907 828	640 650	-29,43	1 104 970	767 377	-30,55
MEXICO	6 419 209	6 566 926	2,30	6 793 639	6 665 579	-1,88
ECUADOR	0	1 425	-	0	2 046	-
JAMAICA	0	85 500	-	0	75 814	-
PUERTO RICO	21 531	0	-100,00	21 919	0	-100,00
BELIZE	9 399	0	-100,00	14 663	0	-100,00
DOMINICAN REPUBLIC	0	537	-	0	1 710	-
DOMINICA	0	171 000	-	0	151 231	-
FRENCH POLYNESIA	97 234	98 732	1,54	136 563	148 275	8,58
UNITED KINGDOM	16 725 138	23 214 320	38,80	21 629 522	29 699 628	37,31
NETHERLANDS	14 722 695	16 287 337	10,63	22 320 752	25 518 048	14,32
FRANCE	3 067 556	1 864 263	-39,23	4 607 155	2 591 765	-43,74
GERMANY, FED. REP. OF	33 221 635	25 900 941	-22,04	51 245 109	41 172 063	-19,66
AUSTRIA	0	23 047	-	0	38 434	-
BELGIUM	25 320 894	21 207 096	-16,25	26 601 731	23 268 266	-12,53
SWITZERLAND	0	2 220	-	0	765	-
LUXEMBOURG	0	256	-	0	270	-
DENMARK	234 909	222 552	-5,26	396 082	431 744	9,00
SWEDEN	143 471	174 379	21,54	207 669	260 393	25,39
IRELAND	12 559	75 503	501,19	32 233	150 306	366,31
ITALY	3 169 289	3 134 114	-1,11	4 229 569	3 555 733	-15,93
SPAIN	970	6 905	611,86	1 124	11 924	960,85
GREECE	193 558	314 967	62,72	325 160	601 260	84,91
POLAND	1 218 010	1 118 090	-8,20	2 464 379	2 125 846	-13,74
ROMANIA	669 511	368 429	-44,97	812 320	379 552	-53,28
ALBANIA	0	6 473	-	0	5 437	-
AZERBAIJAN	62 525	21 838	-65,07	224 952	37 120	-83,50
CZECH REPUBLIC	87 096	6 666	-92,35	88 591	7 832	-91,16
RUSSIA FEDERATION	3 709	2 830	-23,70	1 037	14 582	1 306,17
-KAYU GERGAJIAN	67 594 530	50 949 016	-24,63	51 865 886	45 880 372	-11,54
JAPAN	9 433 910	9 030 125	-4,28	14 543 938	13 548 867	-6,84
HONG KONG	79 907	194 138	142,95	41 482	85 657	106,49
KOREA, REPUBLIC OF	1 171 107	1 542 013	31,67	1 197 013	1 641 348	37,12
TAIWAN	409 150	307 293	-24,89	412 681	339 367	-17,77
TIONGKOK	43 778 518	30 173 690	-31,08	24 733 148	20 330 159	-17,80
THAILAND	215 095	106 404	-50,53	230 993	82 528	-64,27
SINGAPORE	261 822	228 124	-12,87	169 614	121 589	-28,31
PHILIPPINES	0	34 787	-	0	47 246	-
MALAYSIA	5 456 449	2 178 786	-60,07	3 174 107	1 315 470	-58,56
BRUNEI DARUSSALAM	215	0	-100,00	897	0	-100,00
VIET NAM	927 820	129 343	-86,06	712 476	201 191	-71,76
INDIA	3 036	4 645	53,00	3 304	3 823	15,71
PAKISTAN	0	12 040	-	0	5 424	-
BANGLADESH	1 234 132	1 576 843	27,77	1 177 193	1 371 194	16,48
SRI LANKA	150	0	-100,00	1 374	0	-100,00
IRAN (ISLAMIC REPUBLIC OF)	480	1 199	149,79	2 084	2 790	33,88
ISRAEL	0	948	-	0	3 215	-
LEBANON	255	338	32,55	276	338	22,46
TURKEY	0	2 500	-	0	548	-
CYPRUS	3 650	0	-100,00	5 274	0	-100,00
EGYPT	0	1 975	-	0	1 977	-
SEYCHELLES	912	0	-100,00	1 248	0	-100,00
SOUTH AFRICA	85 792	203 492	137,19	131 733	312 431	137,17
MAURITIUS	13 050	0	-100,00	32 433	0	-100,00
AUSTRALIA	916 852	960 231	4,73	1 256 268	1 410 670	12,29
NEW ZEALAND	60 483	39 850	-34,11	56 204	45 061	-19,83
NEW CALEDONIA	180	0	-100,00	415	0	-100,00
EAST TIMOR	70	0	-100,00	95	0	-100,00
UNITED STATES	2 213 220	2 745 634	24,06	1 678 448	2 088 635	24,44
ECUADOR	0	1 975	-	0	1 348	-
DOMINICAN REPUBLIC	1 584	0	-100,00	2 232	0	-100,00
UNITED KINGDOM	401 111	556 496	38,74	736 724	1 273 159	72,81
NETHERLANDS	561 513	452 521	-19,41	799 098	819 207	2,52
FRANCE	42 166	16 110	-61,79	70 447	14 577	-79,31
GERMANY, FED. REP. OF	122 321	185 227	51,43	295 744	467 026	57,92
BELGIUM	101 155	95 436	-5,65	189 282	94 713	-49,96
SWITZERLAND	2 200	0	-100,00	1 570	0	-100,00
LUXEMBOURG	0	150	-	0	500	-
SWEDEN	200	177	-11,50	763	910	19,27
FINLAND	724	0	-100,00	729	0	-100,00
IRELAND	0	760	-	0	2 337	-

TABEL 5. PERKEMBANGAN EKSPOR INDONESIA MENURUT KOMODITI DAN NEGARA TUJUAN
JANUARI-DESEMBER 2014 DAN 2015

KOMODITI / NEGARA TUJUAN	BERAT BERSIH (KG)		PERUB	NILAI FOB (US \$)		PERUB
	JAN-DES 2014	JAN-DES 2015	%	JAN-DES 2014	JAN-DES 2015	%
(1)	(2)	(3)	(4)	(5)	(6)	(7)
ITALY	39 319	36 897	-6,16	102 367	58 581	-42,77
SPAIN	875	11 015	1 158,86	7 558	27 345	261,80
GREECE	748	1 090	45,72	1 449	7 149	393,37
POLAND	52 803	33 459	-36,63	91 853	53 938	-41,28
ALBANIA	0	1 110	-	0	3 980	-
AZERBAIJAN	850	0	-100,00	2 399	0	-100,00
LATVIA	0	28 640	-	0	39 656	-
CROATIA	0	31 286	-	0	18 008	-
SLOVENIA	0	2 371	-	0	2 371	-
RUSSIA FEDERATION	706	19 900	2 718,70	973	36 041	3 604,11
-KAYU OLAHAN LAIN	3 578 041 631	2 891 557 599	-19,19	1 489 740 889	1 427 926 549	-4,15
JAPAN	861 210 497	579 248 921	-32,74	218 524 642	183 662 118	-15,95
HONG KONG	3 910 758	6 982 709	78,55	6 464 558	11 847 277	83,27
KOREA, REPUBLIC OF	136 724 418	110 359 008	-19,28	65 904 811	58 454 975	-11,30
TAIWAN	97 338 028	86 817 824	-10,81	29 915 026	27 498 014	-8,08
TIONGKOK	1 783 572 430	1 367 508 707	-23,33	308 764 699	271 701 741	-12,00
MONGOLIA	108 055	53	-99,95	275 777	443	-99,84
MACAU	243 409	211 271	-13,20	919 451	391 565	-57,41
PAPUA NEW GUINEA	22 666	25 550	12,72	111 158	110 066	-0,98
THAILAND	857 429	1 027 504	19,84	2 070 933	2 540 957	22,70
SINGAPORE	46 235 471	6 748 465	-85,40	19 459 963	11 679 498	-39,98
PHILIPPINES	6 728 257	6 263 411	-6,91	2 729 126	2 465 223	-9,67
MALAYSIA	25 973 082	19 213 443	-26,03	14 426 531	10 411 328	-27,83
MYANMAR	305 212	91 664	-69,97	104 285	30 713	-70,55
CAMBODIA	729	26 995	3 603,02	2 995	33 324	1 012,64
BRUNEI DARUSSALAM	154 293	100 171	-35,08	235 110	154 938	-34,10
LAO PEOPLE'S DEM. REP.	0	10	-	0	2	-
NEPAL	86 940	27 418	-68,46	143 446	43 466	-69,70
BHUTAN	50	37	-26,00	64	5 882	9 090,63
VIET NAM	26 791 807	35 209 008	31,42	10 716 114	12 270 682	14,51
MALDIVES	708 273	621 952	-12,19	1 983 346	1 515 776	-23,57
INDIA	63 132 842	107 848 227	70,83	37 064 950	65 978 597	78,01
PAKISTAN	169 605	2 990 377	1 663,14	212 282	1 024 085	382,42
BANGLADESH	1 986	75 753	3 714,35	20 937	67 898	224,30
SRI LANKA	278 822	371 180	33,12	625 896	401 032	-35,93
IRAQ	10 929 992	22 518 390	106,02	4 109 251	6 821 779	66,01
IRAN (ISLAMIC REPUBLIC OF)	33 184 092	64 505 323	94,39	11 961 402	20 114 822	68,16
SAUDI ARABIA	52 133 245	31 929 681	-38,75	15 509 346	9 119 280	-41,20
ISRAEL	285 901	422 216	47,68	589 761	905 708	53,57
KUWAIT	289 478	423 320	46,24	250 527	393 188	56,94
JORDAN	12 242 133	3 403 427	-72,20	3 587 199	839 893	-76,59
LEBANON	7 955 424	10 998 757	38,25	2 637 280	3 081 627	16,85
YEMEN	14 000	0	-100,00	15 800	0	-100,00
OMAN	75 261	48 175	-35,99	170 784	123 245	-27,84
SYRIA ARAB REPUBLIC	12 346 664	30 398 078	146,20	3 612 225	8 116 892	124,71
TURKEY	1 261 754	1 036 163	-17,88	2 588 573	1 933 287	-25,31
UNITED ARAB EMIRATES	2 701 032	1 339 408	-50,41	2 165 897	2 367 648	9,31
QATAR	574 286	116 289	-79,75	631 243	686 007	8,68
BAHRAIN	45 984	411 361	794,57	76 880	955 993	1 143,49
CYPRUS	47 790	44 172	-7,57	173 722	94 906	-45,37
EGYPT	45 365 534	50 021 561	10,26	12 765 071	13 708 995	7,39
LIBYAN ARAB JAMAHIRIYA	46 727	2 740	-94,14	132 679	17 078	-87,13
MOROCCO	23 823	33 053	38,74	59 633	53 853	-9,69
TUNISIA	79 699	73 252	-8,09	98 040	134 404	37,09
ALGERIA	6 035	34 311	468,53	22 356	55 653	148,94
SUDAN	29 466	121 092	310,95	32 932	39 830	20,95
NAMIBIA	2 001	3 740	86,91	5 711	15 119	164,73
ETHIOPIA	113 979	78 434	-31,19	173 367	127 145	-26,66
TANZANIA, UNITED REP. OF	2 670	91 705	3 334,64	4 008	156 819	3 812,65
MADAGASCAR	1 744	5 516	216,28	1 374	7 980	480,79
SOMALIA	875 350	1 366 334	56,09	2 047 181	3 178 968	55,29
KENYA	39 432	38 100	-3,38	90 987	74 185	-18,47
REUNION	437 369	282 599	-35,39	781 206	564 073	-27,79
MOZAMBIQUE	126 391	145 542	15,15	202 463	240 810	18,94
BOTSWANA	783	75 593	9 554,28	1 240	90 808	7 223,23
GHANA	2 737	26 900	882,83	6 758	49 745	636,09
LIBERIA	215	0	-100,00	560	0	-100,00
ANGOLA	28 122	31 177	10,86	64 557	65 080	0,81
CONGO	4 445	2 775	-37,57	5 728	297	-94,81
CAMEROON	2 308	180	-92,20	4 960	186	-96,25
NIGERIA	12 938	5 610	-56,64	34 038	19 308	-43,28
SIERRA LEONE	45	0	-100,00	185	0	-100,00
GABON	27 766	12 459	-55,13	20 453	13 382	-34,57
COTE D'IVOIRE	0	4 750	-	0	5 194	-
SENEGAL	4 305	10 275	138,68	6 496	12 338	89,93
BENIN	0	24 000	-	0	37 305	-

TABEL 5. PERKEMBANGAN EKSPOR INDONESIA MENURUT KOMODITI DAN NEGARA TUJUAN
JANUARI-DESEMBER 2014 DAN 2015

KOMODITI / NEGARA TUJUAN	BERAT BERSIH (KG)		PERUB	NILAI FOB (US \$)		PERUB
	JAN-DES 2014	JAN-DES 2015	%	JAN-DES 2014	JAN-DES 2015	%
(1)	(2)	(3)	(4)	(5)	(6)	(7)
BURKINA FASO	0	20	-	0	19	-
SEYCHELLES	180 395	70 886	-60,71	370 910	183 391	-50,56
UGANDA	150	0	-100,00	683	0	-100,00
CENTRAL AFRICAN REPUBLIC	470	0	-100,00	8 440	0	-100,00
NIGER	144	0	-100,00	245	0	-100,00
DJIBOUTI	21 864	41 866	91,48	50 117	64 532	28,76
SWAZILAND	0	96	-	0	2 449	-
SOUTH AFRICA	13 307 001	15 551 250	16,87	19 215 141	21 545 875	12,13
COMOROS	24 900	27 251	9,44	43 210	41 310	-4,40
MAURITIUS	221 906	220 947	-0,43	560 783	564 003	0,57
MAYOTTE	7 738	14 119	82,46	20 699	13 974	-32,49
AUSTRALIA	99 456 339	87 190 472	-12,33	177 145 489	144 534 410	-18,41
NEW ZEALAND	9 839 966	11 017 104	11,96	17 745 290	18 337 246	3,34
GUAM	37 138	51 910	39,78	152 807	118 409	-22,51
PALAU	33 029	11 895	-63,99	113 822	72 238	-36,53
NEW CALEDONIA	614 877	668 436	8,71	1 225 825	1 273 617	3,90
NIUE	0	232	-	0	1 518	-
NORTHERN MARIANA ISLANDS	24 572	15 997	-34,90	46 158	48 392	4,84
SAINT VINCENT AND THE GRENADINE'	386	512	32,64	6 161	922	-85,03
VANUATU	31 354	11 291	-63,99	84 213	38 961	-53,74
WALLIS AND FUTUNA ISLANDS	10 176	1 880	-81,53	13 226	2 174	-83,56
AMERICAN SAMOA	0	6 605	-	0	776	-
COOK ISLANDS	25 812	8 131	-68,50	87 943	27 768	-68,42
FIJI	50 547	75 357	49,08	237 009	379 352	60,06
SAMOA	5 973	0	-100,00	11 526	0	-100,00
SOLOMON ISLANDS	0	210	-	0	434	-
TONGA	21 076	44	-99,79	21 408	4 362	-79,62
CHRISTMAS ISLANDS	60	0	-100,00	336	0	-100,00
EAST TIMOR	51 270	80 231	56,49	103 438	61 930	-40,13
UNITED STATES	53 642 268	56 280 722	4,92	141 829 016	153 883 706	8,50
CANADA	6 260 379	6 363 065	1,64	18 297 919	16 914 234	-7,56
MEXICO	675 339	700 398	3,71	2 257 494	2 382 263	5,53
GUATEMALA	19 964	35 411	77,37	83 639	108 040	29,17
HONDURAS	19 828	10 803	-45,52	39 869	15 909	-60,10
NICARAGUA	27	250	825,93	14	1 111	7 835,71
PANAMA	13 041	46 346	255,39	44 938	194 817	333,53
SURINAME	6 250	3 443	-44,91	26 531	4 453	-83,22
CHILE	330 702	326 986	-1,12	921 579	717 119	-22,19
VENEZUELA	29 867	4 793	-83,95	127 979	19 053	-85,11
ARGENTINA	302 752	259 261	-14,37	811 948	595 924	-26,61
BRAZIL	381 301	286 042	-24,98	1 049 581	808 614	-22,96
COLOMBIA	181 036	235 055	29,84	436 894	584 239	33,73
BOLIVIA	13 272	7 075	-46,69	36 188	16 699	-53,85
URUGUAY	86 503	88 326	2,11	274 077	246 359	-10,11
PARAGUAY	5 714	4 222	-26,11	22 422	16 133	-28,05
ECUADOR	0	1 886	-	0	1 203	-
PERU	31 195	15 401	-50,63	87 753	75 519	-13,94
GUYANA	2 648	0	-100,00	3 028	0	-100,00
TRINIDAD AND TOBAGO	29 941	46 157	54,16	155 896	155 782	-0,07
BAHAMAS	24 626	73 631	199,00	95 099	234 722	146,82
JAMAICA	138 005	195 858	41,92	578 352	722 351	24,90
PUERTO RICO	53 453	79 868	49,42	158 949	244 434	53,78
BELIZE	19 500	6 360	-67,38	78 770	32 784	-58,38
DOMINICAN REPUBLIC	114 537	111 118	-2,99	340 001	474 694	39,62
EL SALVADOR	50	0	-100,00	300	0	-100,00
COSTA RICA	97 192	98 565	1,41	151 681	255 698	68,58
HAITI	2 200	199	-90,95	5 238	393	-92,50
BARBADOS	92 818	23 252	-74,95	502 449	88 617	-82,36
ANTIGUA AND BARBUDA	79 421	26 199	-67,01	132 420	92 287	-30,31
ANGUILLA	2 562	7 869	207,14	51 856	30 639	-40,92
ARUBA	44 523	25 266	-43,25	93 515	126 033	34,77
BERMUDA	3 285	4 137	25,94	2 944	22 079	649,97
CAPE VERDE	50	350	600,00	1 727	2 804	62,37
CAYMAN ISLANDS	3 564	2 569	-27,92	14 908	11 888	-20,26
DOMINICA	995	30	-96,98	1 757	120	-93,17
FRENCH GUIANA	20 614	11 857	-42,48	40 819	31 650	-22,46
FRENCH POLYNESIA	309 709	403 594	30,31	578 941	713 052	23,16
GRENADA	4 170	0	-100,00	23 966	0	-100,00
MARTINIQUE	113 488	71 721	-36,80	290 287	169 388	-41,65
NETHERLANDS ANTILLES	78 693	86 993	10,55	142 181	211 406	48,69
SAINT LUCIA	41 477	28 744	-30,70	330 436	225 513	-31,75
TURKS AND CAICOS ISLANDS	33 539	33 555	0,05	169 963	200 204	17,79
GUADELOUPE	258 099	156 627	-39,32	670 523	426 061	-36,46
SAINT KITTS AND NEVIS	494	50 676	10 158,30	6 119	134 314	2 095,03
VIRGIN ISLANDS (BRITISH)	70 629	13 316	-81,15	208 814	65 015	-68,86
U.S. VIRGIN ISLANDS	51	1 589	3 015,69	424	9 893	2 233,37
UNITED KINGDOM	34 359 042	40 148 019	16,85	83 006 636	94 360 769	13,68

TABEL 5. PERKEMBANGAN EKSPOR INDONESIA MENURUT KOMODITI DAN NEGARA TUJUAN
JANUARI-DESEMBER 2014 DAN 2015

KOMODITI / NEGARA TUJUAN	BERAT BERSIH (KG)		PERUB	NILAI FOB (US \$)		PERUB
	JAN-DES 2014	JAN-DES 2015	%	JAN-DES 2014	JAN-DES 2015	%
(1)	(2)	(3)	(4)	(5)	(6)	(7)
NETHERLANDS	41 571 451	43 957 347	5,74	75 056 268	82 216 104	9,54
FRANCE	6 746 955	7 381 555	9,41	15 466 490	16 076 350	3,94
GERMANY, FED. REP. OF	43 403 007	39 525 004	-8,93	77 618 376	67 726 745	-12,74
AUSTRIA	48 381	61 515	27,15	188 455	196 764	4,41
BELGIUM	8 284 259	8 513 360	2,77	13 441 472	13 729 206	2,14
SWITZERLAND	479 092	278 404	-41,89	1 603 460	993 269	-38,05
LUXEMBOURG	775	110	-85,81	1 013	159	-84,30
GIBRALTAR	0	186	-	0	330	-
MONACO	1 200	129	-89,25	9 599	20 390	112,42
DENMARK	2 326 348	1 799 787	-22,63	4 366 083	3 508 444	-19,64
NORWAY	332 260	411 517	23,85	997 773	1 127 679	13,02
SWEDEN	1 233 303	1 169 317	-5,19	3 715 557	3 614 997	-2,71
FINLAND	384 167	205 544	-46,50	1 482 857	1 639 936	10,59
IRELAND	371 507	499 027	34,33	702 809	959 817	36,57
ITALY	3 642 759	4 073 750	11,83	12 315 416	11 996 830	-2,59
SPAIN	2 239 966	2 115 453	-5,56	7 022 862	6 881 486	-2,01
PORTUGAL	182 401	316 524	73,53	612 755	680 176	11,00
ICELAND	19 209	2 355	-87,74	26 613	5 746	-78,41
GREECE	198 332	184 687	-6,88	607 394	1 249 550	105,72
HUNGARY	60 986	19 562	-67,92	131 210	54 456	-58,50
POLAND	3 301 296	3 702 557	12,15	5 271 986	6 445 284	22,26
ROMANIA	363 258	68 132	-81,24	536 397	100 150	-81,33
BULGARIA	183 369	132 928	-27,51	411 119	252 853	-38,50
ALBANIA	3 706	20 570	455,05	5 296	51 747	877,09
ARMENIA	35 419	18 840	-46,81	64 326	53 037	-17,55
AZERBAIJAN	1 195 064	533 883	-55,33	3 269 621	1 484 569	-54,60
BELARUS	201	453	125,37	2 270	5 396	137,71
KAZAKHSTAN	98 262	54 430	-44,61	247 765	164 985	-33,41
UKRAINE	247 736	106 748	-56,91	664 759	244 919	-63,16
UZBEKISTAN	11 042	120	-98,91	28 416	91	-99,68
LITHUANIA	310 803	255 283	-17,86	412 833	384 195	-6,94
LATVIA	45 271	68 818	52,01	301 872	119 708	-60,34
ESTONIA	584 199	428 451	-26,66	914 215	765 295	-16,29
GEORGIA	4 153	130 740	3 048,09	25 063	151 725	505,37
CROATIA	137 448	503 378	266,23	277 802	980 402	252,91
MALTA	14 857	23 927	61,05	58 965	50 364	-14,59
SLOVAKIA	61 615	25 411	-58,76	104 895	46 470	-55,70
SLOVENIA	89 387	128 509	43,77	226 030	333 708	47,64
CZECH REPUBLIC	661 102	549 453	-16,89	1 848 404	1 548 799	-16,21
REP. OF MACEDONIA	50	0	-100,00	1 210	0	-100,00
RUSSIA FEDERATION	1 319 024	980 790	-25,64	2 913 431	2 591 723	-11,04
SERBIA	2 050	1 140	-44,39	8 180	2 958	-63,84
MONTENEGRO	4 026	7 446	84,95	10 880	11 258	3,47
-TIMAH	81 489 234	75 086 191	-7,86	1 813 925 988	1 235 137 557	-31,91
JAPAN	4 161 741	4 613 723	10,86	92 588 239	75 053 044	-18,94
HONG KONG	55 121	60 368	9,52	1 146 709	620 839	-45,86
KOREA, REPUBLIC OF	1 763 499	3 243 718	83,94	39 349 526	53 609 807	36,24
TAIWAN	2 442 289	4 431 679	81,46	51 309 031	73 385 761	43,03
TIONGKOK	284 063	2 108 952	642,42	6 335 752	31 036 931	389,87
PAPUA NEW GUINEA	2	30	1 400,00	8	149	1 762,50
THAILAND	214 365	0	-100,00	4 783 577	0	-100,00
SINGAPORE	55 580 776	42 398 795	-23,72	1 251 320 218	703 557 266	-43,77
PHILIPPINES	587 018	0	-100,00	12 154 229	0	-100,00
MALAYSIA	3 492 757	1 744 610	-50,05	69 861 570	26 534 332	-62,02
VIET NAM	325	600	84,62	12 957	10 005	-22,78
INDIA	1 561 886	4 617 427	195,63	33 997 412	75 473 933	122,00
SRI LANKA	50	0	-100,00	80	0	-100,00
SAUDI ARABIA	5 010	0	-100,00	116 483	0	-100,00
TURKEY	50 015	0	-100,00	1 158 472	0	-100,00
UNITED ARAB EMIRATES	25 028	0	-100,00	581 889	0	-100,00
EAST TIMOR	3 543	5 449	53,80	1 611	3 976	146,80
UNITED STATES	1 880 078	2 066 350	9,91	43 230 758	33 413 374	-22,71
CANADA	0	454	-	0	7 700	-
MEXICO	0	1 725	-	0	39 596	-
COLOMBIA	0	38	-	0	59	-
BOLIVIA	16	0	-100,00	888	0	-100,00
UNITED KINGDOM	2 020 003	770 000	-61,88	40 704 141	13 791 000	-66,12
NETHERLANDS	6 334 287	7 203 652	13,72	141 992 521	118 245 215	-16,72
BELGIUM	266 904	106 351	-60,15	5 803 153	1 617 279	-72,13
SWITZERLAND	40 000	0	-100,00	919 500	0	-100,00
ITALY	720 458	1 505 560	108,97	16 557 264	25 344 146	53,07
SPAIN	0	200 712	-	0	3 320 575	-
RUSSIA FEDERATION	0	6 000	-	0	72 570	-
-ALUMINIUM	250 477 792	215 991 260	-13,77	664 641 124	538 381 697	-19,00
JAPAN	48 013 821	6 349 173	-86,78	119 302 825	23 355 602	-80,42

TABEL 5. PERKEMBANGAN EKSPOR INDONESIA MENURUT KOMODITI DAN NEGARA TUJUAN
JANUARI-DESEMBER 2014 DAN 2015

KOMODITI / NEGARA TUJUAN	BERAT BERSIH (KG)		PERUB	NILAI FOB (US \$)		PERUB
	JAN-DES 2014	JAN-DES 2015	%	JAN-DES 2014	JAN-DES 2015	%
(1)	(2)	(3)	(4)	(5)	(6)	(7)
HONG KONG	321 474	194 451	-39,51	984 239	531 661	-45,98
KOREA, REPUBLIC OF	27 797 961	38 317 863	37,84	52 536 710	66 312 522	26,22
TAIWAN	3 386 220	14 707 154	334,32	14 043 730	31 307 103	122,93
TIONGKOK	16 231 655	2 644 252	-83,71	28 152 136	4 675 187	-83,39
MONGOLIA	0	35 000	-	0	254 000	-
MACAU	0	21 293	-	0	67 161	-
PAPUA NEW GUINEA	1 795 052	1 488 209	-17,09	7 991 046	6 104 501	-23,61
THAILAND	7 553 807	5 620 554	-25,59	25 940 135	20 433 714	-21,23
SINGAPORE	5 543 624	5 251 004	-5,28	19 865 364	17 424 450	-12,29
PHILIPPINES	5 594 925	6 785 147	21,27	17 960 025	18 406 182	2,48
MALAYSIA	8 265 813	24 737 996	199,28	25 454 701	53 091 786	108,57
MYANMAR	190 008	142 024	-25,25	1 291 168	923 173	-28,50
CAMBODIA	37 301	33 183	-11,04	136 319	109 474	-19,69
BRUNEI DARUSSALAM	266 952	214 206	-19,76	1 046 489	875 296	-16,36
LAO PEOPLE'S DEM. REP.	3	0	-100,00	7	0	-100,00
NEPAL	0	2 475	-	0	32 135	-
BHUTAN	27 675	0	-100,00	76 642	0	-100,00
VIET NAM	11 972 562	16 128 857	34,72	33 014 264	32 824 078	-0,58
MALDIVES	2 574	6 995	171,77	21 273	57 062	168,24
INDIA	2 229 859	826 819	-62,92	6 206 810	2 827 255	-54,45
PAKISTAN	76 773	170 135	121,61	411 763	749 561	82,04
BANGLADESH	562 151	1 189 815	111,65	1 771 154	2 967 932	67,57
SRI LANKA	14 924	14 311	-4,11	71 914	50 881	-29,25
IRAQ	4 842 818	2 187 784	-54,82	11 738 556	5 883 360	-49,88
IRAN (ISLAMIC REPUBLIC OF)	20 000	44 000	120,00	64 600	129 880	101,05
SAUDI ARABIA	106 899	139 099	30,12	662 210	752 682	13,66
KUWAIT	4 795	2 703	-43,63	59 812	37 670	-37,02
JORDAN	26 848	0	-100,00	85 249	0	-100,00
LEBANON	2 334	12 507	435,86	15 204	57 552	278,53
YEMEN	1 191	408	-65,74	8 178	3 380	-58,67
OMAN	194 597	60 928	-68,69	1 235 610	416 199	-66,32
TURKEY	11 232 537	186 836	-98,34	27 594 779	668 284	-97,58
UNITED ARAB EMIRATES	453 137	616 093	35,96	3 008 124	3 924 284	30,46
QATAR	1 125	6 335	463,11	3 375	49 947	1 379,91
CYPRUS	2 370	0	-100,00	27 799	0	-100,00
EGYPT	138 281	72 074	-47,88	850 928	363 525	-57,28
MOROCCO	2 968	2 245	-24,35	32 335	18 846	-41,72
ALGERIA	0	214	-	0	4 770	-
SUDAN	32	46	43,75	621	386	-37,84
SOMALIA	0	380	-	0	4 260	-
KENYA	115 730	0	-100,00	357 809	0	-100,00
REUNION	52 063	42 641	-18,10	252 066	206 622	-18,03
MOZAMBIQUE	127 744	13 251	-89,63	432 695	40 296	-90,69
TOGO	18	50	177,78	55	79	43,20
GHANA	31 348	836	-97,33	114 634	3 191	-97,22
GUINEA	0	1 619	-	0	17 939	-
ANGOLA	4 111	0	-100,00	504	0	-100,00
CAMEROON	5	31 353	626 960,00	35	166 022	474 248,57
NIGERIA	81 679	673 788	724,92	684 630	5 231 000	664,06
SIERRA LEONE	0	102 473	-	0	311 507	-
GABON	4 300	1 500	-65,12	1 924	2 047	6,39
COTE D'IVOIRE	16	0	-100,00	39	0	-100,00
SENEGAL	23 331	28 412	21,78	170 269	108 517	-36,27
MAURITANIA	1	0	-100,00	15	0	-100,00
MALI	5 494	0	-100,00	15 042	0	-100,00
SEYCHELLES	565	1 113	96,99	6 285	15 156	141,15
UGANDA	38	39	2,63	25	85	240,00
DJIBOUTI	0	1 726	-	0	18 392	-
SOUTH AFRICA	132 290	103 707	-21,61	858 966	666 375	-22,42
MAURITIUS	529 482	635 854	20,09	2 523 647	3 108 438	23,17
MAYOTTE	2	0	-100,00	140	0	-100,00
DEMOCRATIC REP. OF THE CONGO	239	0	-100,00	13 580	0	-100,00
AUSTRALIA	8 759 742	4 112 008	-53,06	28 655 765	13 663 497	-52,32
NEW ZEALAND	404 550	384 095	-5,06	1 530 159	1 327 006	-13,28
GUAM	0	4	-	0	139	-
PALAU	4	0	-100,00	36	0	-100,00
NEW CALEDONIA	407 208	391 255	-3,92	2 038 995	1 906 913	-6,48
VANUATU	93	26	-72,04	200	23	-88,50
COOK ISLANDS	0	666	-	0	4 412	-
FIJI	147 187	142 183	-3,40	453 988	437 526	-3,63
KIRIBATI	50	240	380,00	548	147	-73,18
SOLOMON ISLANDS	372 567	232 597	-37,57	1 721 636	1 074 660	-37,58
CHRISTMAS ISLANDS	0	40	-	0	75	-
EAST TIMOR	1 348 838	1 278 000	-5,25	2 230 802	1 770 468	-20,64
UNITED STATES	68 473 480	73 075 881	6,72	183 880 892	191 163 868	3,96
CANADA	1 681 415	1 230 030	-26,85	5 787 747	4 053 360	-29,97
MEXICO	150	493	228,67	120	3 259	2 616,17

**TABEL 5. PERKEMBANGAN EKSPOR INDONESIA MENURUT KOMODITI DAN NEGARA TUJUAN
JANUARI-DESEMBER 2014 DAN 2015**

KOMODITI / NEGARA TUJUAN	BERAT BERSIH (KG)		PERUB	NILAI FOB (US \$)		PERUB
	JAN-DES 2014	JAN-DES 2015	%	JAN-DES 2014	JAN-DES 2015	%
(1)	(2)	(3)	(4)	(5)	(6)	(7)
HONDURAS	45	0	-100,00	304	0	-100,00
SURINAME	5 632	19 372	243,96	12 936	38 659	198,85
CHILE	230	4 529	1 869,13	480	28 530	5 843,75
ARGENTINA	0	3 197	-	0	8 749	-
BRAZIL	208 872	127 523	-38,95	1 135 937	408 395	-64,05
COLOMBIA	736	63	-91,44	159	108	-32,08
URUGUAY	0	85	-	0	128	-
PERU	217	100	-53,92	480	363	-24,38
TRINIDAD AND TOBAGO	0	4	-	0	65	-
JAMAICA	2	30 000	1 499 900,00	1	153 840	15 383 900,00
PUERTO RICO	51 755	0	-100,00	136 918	0	-100,00
BELIZE	311	0	-100,00	191	0	-100,00
DOMINICAN REPUBLIC	138	0	-100,00	3 577	0	-100,00
COSTA RICA	15	495	3 200,00	45	2 326	5 068,89
FRENCH POLYNESIA	12 952	2 015	-84,44	38 446	6 682	-82,62
MARTINIQUE	4	18	350,00	51	261	411,76
NETHERLANDS ANTILLES	230	35	-84,78	633	178	-71,88
TURKS AND CAICOS ISLANDS	0	1	-	0	5	-
GUADELOUPE	115	137	19,13	465	718	54,43
VIRGIN ISLANDS (BRITISH)	110	0	-100,00	200	0	-100,00
UNITED KINGDOM	598 314	1 818 038	203,86	3 444 834	5 813 821	68,77
NETHERLANDS	13 481	285 034	2 014,34	120 778	955 561	691,17
FRANCE	323 232	278 687	-13,78	2 411 448	2 111 916	-12,42
GERMANY, FED. REP. OF	278 633	145 987	-47,61	1 297 578	829 263	-36,09
AUSTRIA	12	5	-58,33	244	4	-98,36
BELGIUM	1 836 001	2 091 352	13,91	4 025 059	4 644 811	15,40
SWITZERLAND	60	76	26,67	211	5 552	2 531,28
DENMARK	4 081	6 733	64,98	38 250	19 584	-48,80
NORWAY	2 092	1 603	-23,37	46 896	30 155	-35,70
SWEDEN	1 353	81	-94,01	6 145	1 047	-82,96
FINLAND	0	16	-	0	999	-
IRELAND	254	97	-61,81	1 836	3 398	85,07
ITALY	7 397 287	362 004	-95,11	17 801 294	1 489 290	-91,63
SPAIN	47 609	52 599	10,48	189 954	402 508	111,90
PORTUGAL	0	2 502	-	0	13 412	-
GREECE	7 849	2 785	-64,52	66 348	32 299	-51,32
HUNGARY	0	600	-	0	54 390	-
POLAND	11 141	0	-100,00	108 388	0	-100,00
ROMANIA	0	3 718	-	0	22 574	-
BULGARIA	7 184	2	-99,97	58 300	107	-99,82
KAZAKHSTAN	4	0	-100,00	35	0	-100,00
TURKMENISTAN	0	50	-	0	77	-
UKRAINE	18 899	17 709	-6,30	118 949	113 226	-4,81
LITHUANIA	0	40	-	0	500	-
GEORGIA	20	0	-100,00	43	0	-100,00
CROATIA	760	0	-100,00	4 671	0	-100,00
SLOVENIA	20	125	525,00	37	683	1 745,95
CZECH REPUBLIC	20	1 002	4 910,00	79	3 256	4 021,52
RUSSIA FEDERATION	28 556	34 396	20,45	164 911	187 499	13,70
SERBIA	760	0	-100,00	4 671	0	-100,00
-NIKEL	100 471 905	104 736 192	4,24	1 058 062 058	806 080 519	-23,82
JAPAN	99 603 035	104 150 699	4,57	1 041 427 212	795 461 551	-23,62
HONG KONG	12	51	325,00	37	651	1 659,46
KOREA, REPUBLIC OF	40 890	200 689	390,80	400 556	813 709	103,14
TAIWAN	1 807	0	-100,00	105 737	0	-100,00
TIONGKOK	4 301	907	-78,91	272 096	104 944	-61,43
THAILAND	7 708	10 284	33,42	449 844	573 454	27,48
SINGAPORE	132 566	207 914	56,84	1 573 970	1 890 646	20,12
PHILIPPINES	33 044	0	-100,00	852 906	0	-100,00
MALAYSIA	7 302	1 031	-85,88	256 538	67 553	-73,67
VIET NAM	1	0	-100,00	127	0	-100,00
INDIA	1 110	51 955	4 580,63	17 600	214 580	1 119,20
IRAQ	0	540	-	0	4 320	-
KUWAIT	0	12	-	0	102	-
OMAN	280	0	-100,00	91 956	0	-100,00
UNITED ARAB EMIRATES	14	26	85,71	753	552	-26,69
QATAR	0	10	-	0	33	-
EQUATORIAL GUINEA	2	0	-100,00	2 271	0	-100,00
TOGO	1	0	-100,00	80	0	-100,00
GABON	1	0	-100,00	44	0	-100,00
AUSTRALIA	870	3 691	324,25	30 336	8 937	-70,54
EAST TIMOR	530 178	87 582	-83,48	140 793	29 184	-79,27
UNITED STATES	49 445	19 125	-61,32	11 764 592	6 874 924	-41,56
MEXICO	2	0	-100,00	297	0	-100,00
VENEZUELA	8	0	-100,00	662	0	-100,00
COLOMBIA	3	1	-66,67	654	33	-94,95

**TABEL 5. PERKEMBANGAN EKSPOR INDONESIA MENURUT KOMODITI DAN NEGARA TUJUAN
JANUARI-DESEMBER 2014 DAN 2015**

KOMODITI / NEGARA TUJUAN	BERAT BERSIH (KG)		PERUB	NILAI FOB (US \$)		PERUB
	JAN-DES 2014	JAN-DES 2015	%	JAN-DES 2014	JAN-DES 2015	%
(1)	(2)	(3)	(4)	(5)	(6)	(7)
PERU	1	0	-100,00	22	0	-100,00
DOMINICAN REPUBLIC	50	0	-100,00	130	0	-100,00
FRENCH POLYNESIA	8	0	-100,00	9	0	-100,00
UNITED KINGDOM	14 312	1 353	-90,55	196 269	19 237	-90,20
NETHERLANDS	27 008	313	-98,84	55 063	16 065	-70,82
GERMANY, FED. REP. OF	8 708	0	-100,00	403 898	0	-100,00
BELGIUM	278	8	-97,12	17 206	45	-99,74
SWITZERLAND	8 960	0	-100,00	400	0	-100,00
-BESI/BAJA	2 275 681 230	2 935 439 128	28,99	3 380 951 289	3 210 073 525	-5,05
JAPAN	96 057 213	60 742 681	-36,76	215 210 037	144 902 804	-32,67
HONG KONG	1 120 356	1 123 467	0,28	2 278 351	2 359 695	3,57
KOREA, REPUBLIC OF	218 126 327	420 248 274	92,66	208 852 894	235 674 641	12,84
TAIWAN	168 236 709	121 553 947	-27,75	131 810 714	83 398 546	-36,73
TIONGKOK	39 288 933	262 690 877	568,61	92 571 091	318 178 461	243,71
MONGOLIA	282 250	98	-99,97	667 875	2 995	-99,55
MACAU	143	2 074	1 350,35	1 612	829	-48,57
PAPUA NEW GUINEA	7 501 989	3 555 948	-52,60	14 489 321	7 219 759	-50,17
THAILAND	211 973 375	241 092 567	13,74	168 974 100	177 006 891	4,75
SINGAPORE	201 463 724	178 822 732	-11,24	315 893 647	247 901 760	-21,52
PHILIPPINES	12 708 997	21 207 068	66,87	22 526 839	15 531 980	-31,05
MALAYSIA	216 302 204	53 486 685	-75,27	177 202 163	63 161 418	-64,36
MYANMAR	686 617	25 188 205	3 568,45	1 417 448	26 614 622	1 777,64
CAMBODIA	74 550	24 524	-67,10	245 532	198 452	-19,17
BRUNEI DARUSSALAM	1 847 088	1 419 860	-23,13	9 260 106	4 220 962	-54,42
LAO PEOPLE'S DEM. REP.	166	63	-62,05	2 461	4 045	64,36
NEPAL	5	199	3 880,00	3	2 732	90 966,67
BHUTAN	0	5 550	-	0	34 100	-
VIET NAM	35 158 707	39 323 591	11,85	36 009 484	49 602 334	37,75
MALDIVES	273 482	169 169	-38,14	387 494	270 198	-30,27
INDIA	179 682 604	336 554 077	87,30	125 342 919	162 777 248	29,87
PAKISTAN	2 810 563	4 495 134	59,94	5 968 634	8 487 184	42,20
BANGLADESH	9 867 717	8 436 538	-14,50	7 789 730	6 508 605	-16,45
SRI LANKA	5 026 854	3 684 254	-26,71	3 557 910	2 889 872	-18,78
IRAQ	521 008	1 008 256	93,52	728 803	1 302 273	78,69
IRAN (ISLAMIC REPUBLIC OF)	4 597	7 409	61,17	746 979	396 099	-46,97
SAUDI ARABIA	43 931 370	43 579 477	-0,80	78 458 844	66 562 414	-15,16
ISRAEL	35 256	12 987	-63,16	312 456	27 339	-91,25
KUWAIT	968 922	9 516 455	882,17	21 719 424	5 180 835	-76,15
JORDAN	5 723	183 375	3 104,18	20 627	211 653	926,10
LEBANON	20 094	33 114	64,80	122 290	228 905	87,18
YEMEN	4 645 891	1 230 309	-73,52	9 410 954	2 434 791	-74,13
OMAN	588 152	1 152 429	95,94	2 014 531	3 632 378	80,31
SYRIA ARAB REPUBLIC	117 876	305 905	159,51	198 075	409 571	106,78
TURKEY	3 945 649	1 632 261	-58,63	9 864 821	3 407 937	-65,45
UNITED ARAB EMIRATES	53 932 706	55 662 331	3,21	124 771 535	74 244 217	-40,50
QATAR	1 265 748	3 799 531	200,18	3 988 072	6 933 491	73,86
BAHRAIN	556 473	502 523	-9,69	406 973	340 347	-16,37
CYPRUS	155 096	0	-100,00	266 023	0	-100,00
EGYPT	642 110	648 347	0,97	1 385 923	2 285 367	64,90
LIBYAN ARAB JAMAHIRIYA	477 331	299 740	-37,21	527 582	280 075	-46,91
MOROCCO	2 698	5 773 680	213 898,50	15 072	10 622 198	70 376,37
TUNISIA	23 431	17 120	-26,93	42 851	49 950	16,57
ALGERIA	1 498 856	921 984	-38,49	3 390 088	1 370 322	-59,58
SUDAN	49 869	200 265	301,58	61 781	129 953	110,34
NAMIBIA	912 695	117	-99,99	306 884	1 583	-99,48
ETHIOPIA	1 002	10	-99,00	2 389	123	-94,85
TANZANIA, UNITED REP. OF	1 206 852	0	-100,00	2 699 842	0	-100,00
MADAGASCAR	51 564	210	-99,59	61 409	423	-99,31
KENYA	184 540	381 520	106,74	325 254	650 976	100,14
REUNION	13 224	25 621	93,75	53 856	37 224	-30,88
MOZAMBIQUE	6 756	40 377	497,65	40 298	114 386	183,85
EQUATORIAL GUINEA	262	0	-100,00	1 602	0	-100,00
TOGO	15	11 314	75 326,67	21	8 952	42 528,57
GHANA	700 262	518 843	-25,91	911 798	2 060 459	125,98
LIBERIA	652	5 355	721,32	284	15 053	5 200,35
ANGOLA	1 133 748	17 037 699	1 402,78	7 589 857	32 645 952	330,13
CONGO	22 143	86 770	291,86	144 775	60 823	-57,99
CAMEROON	224 800	59 753	-73,42	908 339	234 590	-74,17
NIGERIA	2 757 322	2 247 864	-18,48	5 994 428	4 633 905	-22,70
GABON	708 483	398 377	-43,77	3 175 845	1 749 688	-44,91
COTE D'IVOIRE	183 039	478 194	161,25	775 073	2 713 298	250,07
SENEGAL	8 608	980	-88,62	22 647	1 578	-93,03
MAURITANIA	856 712	1 452	-99,83	2 438 080	15 658	-99,36
MALI	50 376	20 811	-58,69	251 418	108 308	-56,92
BENIN	320 673	8 763	-97,27	427 430	34 517	-91,92
BURKINA FASO	0	1 621 012	-	0	2 967 522	-

TABEL 5. PERKEMBANGAN EKSPOR INDONESIA MENURUT KOMODITI DAN NEGARA TUJUAN
JANUARI-DESEMBER 2014 DAN 2015

KOMODITI / NEGARA TUJUAN	BERAT BERSIH (KG)		PERUB	NILAI FOB (US \$)		PERUB
	JAN-DES 2014	JAN-DES 2015	%	JAN-DES 2014	JAN-DES 2015	%
(1)	(2)	(3)	(4)	(5)	(6)	(7)
GAMBIA	0	3 719	-	0	26 309	-
SEYCHELLES	21 184	1 036	-95,11	69 567	28 964	-58,37
UGANDA	1 868	127 394	6 719,81	10 237	286 184	2 695,58
CENTRAL AFRICAN REPUBLIC	47 000	0	-100,00	185 924	0	-100,00
NIGER	18 600	0	-100,00	21 777	0	-100,00
CHAD	0	50	-	0	660	-
DJIBOUTI	22 633	95 374	321,39	33 176	106 504	221,03
SOUTH AFRICA	1 018 217	6 634 904	551,62	1 941 483	7 851 602	304,41
ZIMBABWE	43 920	0	-100,00	57 754	0	-100,00
ZAMBIA	7 745	3 924	-49,34	41 270	21 214	-48,60
MAURITIUS	5 231 464	7 889 584	50,81	6 680 630	10 263 541	53,63
MAYOTTE	28	1 294	4 521,43	34	899	2 544,12
AUSTRALIA	474 337 457	718 152 099	51,40	931 614 209	921 379 902	-1,10
NEW ZEALAND	13 675 334	10 744 649	-21,43	14 542 424	11 658 990	-19,83
MICRONESIA, FED. STATES OF	0	46 576	-	0	100 879	-
GUAM	336	143	-57,44	3 957	356	-91,00
PALAU	179	2 725	1 422,35	1 690	3 002	77,62
NEW CALEDONIA	40 650	158 082	288,89	71 919	716 583	896,38
NORTHERN MARIANA ISLANDS	0	40	-	0	54	-
VANUATU	109 209	71 753	-34,30	73 862	56 243	-23,85
WALLIS AND FUTUNA ISLANDS	375	0	-100,00	916	0	-100,00
AMERICAN SAMOA	132 742	168 313	26,80	83 761	151 660	81,06
COOK ISLANDS	445	172	-61,35	3 800	3 546	-6,68
FIJI	171 442	302 218	76,28	148 421	174 723	17,72
KIRIBATI	9 680	192	-98,02	4 554	948	-79,18
SAMOA	53 172	132 764	149,69	32 168	67 395	109,51
SOLOMON ISLANDS	325 189	556 901	71,25	432 887	704 833	62,82
TONGA	132 846	319 121	140,22	83 308	158 056	89,72
EAST TIMOR	17 334 566	23 533 726	35,76	11 169 429	15 814 520	41,59
UNITED STATES	87 512 013	95 218 105	8,81	204 781 702	174 662 630	-14,71
CANADA	8 092 163	4 872 751	-39,78	16 202 766	25 624 450	58,15
MEXICO	13 395 651	10 973 783	-18,08	14 482 920	9 188 431	-36,56
GUATEMALA	54 180	96 382	77,89	203 377	359 494	76,76
HONDURAS	120	0	-100,00	1 220	0	-100,00
NICARAGUA	4 025	12 242	204,15	15 405	49 916	224,02
PANAMA	2 207 828	1 555 711	-29,54	4 293 082	4 369 312	1,78
SURINAME	0	3 564	-	0	14 078	-
CHILE	10 350 699	43 531	-99,58	20 000 798	197 268	-99,01
VENEZUELA	15 136	231 025	1 426,33	448 736	2 291 363	410,63
ARGENTINA	91 245	241 059	164,19	382 762	819 977	114,23
BRAZIL	14 994 675	10 636 565	-29,06	20 907 506	9 715 522	-53,53
COLOMBIA	1 821 023	124 416	-93,17	5 331 947	456 895	-91,43
BOLIVIA	0	370 817	-	0	2 304 454	-
URUGUAY	5 961 885	22 506	-99,62	10 571 085	15 453	-99,85
PARAGUAY	40 748	43 356	6,40	79 547	83 900	5,47
ECUADOR	5 333 655	330 346	-93,81	7 642 267	682 310	-91,07
PERU	2 122 402	580 013	-72,67	2 981 072	2 857 742	-4,14
TRINIDAD AND TOBAGO	42 237	8 870	-79,00	55 463	49 764	-10,28
JAMAICA	143	1 932 114	1 351 028,67	537	2 481 042	461 918,99
PUERTO RICO	27	100	270,37	100	146	46,00
BELIZE	5 817	0	-100,00	877	0	-100,00
DOMINICAN REPUBLIC	1 931	545	-71,78	6 065	720	-88,13
COSTA RICA	14 802	577	-96,10	36 413	1 177	-96,77
HAITI	4	0	-100,00	247	0	-100,00
BARBADOS	21	160	661,90	225	6 264	2 684,00
ANTIGUA AND BARBUDA	227 323	750	-99,67	851 379	1 003	-99,88
ANGUILLA	380	871	129,21	580	540	-6,90
ARUBA	23	217	843,48	67	82	22,39
BERMUDA	137	15	-89,05	917	68	-92,58
CAPE VERDE	125	0	-100,00	27 897	0	-100,00
FRENCH GUIANA	75	20	-73,33	75	22	-70,67
FRENCH POLYNESIA	4 998	5 407	8,18	39 660	15 134	-61,84
MARTINIQUE	4 124	3 096	-24,93	5 056	2 949	-41,67
NETHERLANDS ANTILLES	534	1 814	239,70	1 458	4 930	238,12
TURKS AND CAICOS ISLANDS	8	0	-100,00	59	0	-100,00
GUADELOUPE	4 409	4 075	-7,58	16 123	10 106	-37,32
SAINT KITTS AND NEVIS	0	1	-	0	76	-
VIRGIN ISLANDS (BRITISH)	230	2 578 496	1 120 985,22	120	1 547 887	1 289 806,00
UNITED KINGDOM	4 541 678	6 988 104	53,87	18 925 340	14 882 700	-21,36
NETHERLANDS	44 307 410	20 640 796	-53,41	144 486 303	68 698 574	-52,45
FRANCE	1 091 035	1 038 939	-4,77	5 495 888	4 839 352	-11,95
GERMANY, FED. REP. OF	8 747 289	7 530 756	-13,91	34 548 342	24 181 731	-30,01
AUSTRIA	1 428 593	20 766	-98,55	2 630 963	113 869	-95,67
BELGIUM	3 448 637	5 157 618	49,56	11 578 375	15 906 167	37,38
SWITZERLAND	165 091	129 323	-21,67	852 559	735 212	-13,76
LUXEMBOURG	11	4	-63,64	2 681	550	-79,50
DENMARK	2 413 358	1 796 284	-25,57	10 873 813	12 643 197	16,27

**TABEL 5. PERKEMBANGAN EKSPOR INDONESIA MENURUT KOMODITI DAN NEGARA TUJUAN
JANUARI-DESEMBER 2014 DAN 2015**

KOMODITI / NEGARA TUJUAN	BERAT BERSIH (KG)		PERUB	NILAI FOB (US \$)		PERUB
	JAN-DES 2014	JAN-DES 2015	%	JAN-DES 2014	JAN-DES 2015	%
(1)	(2)	(3)	(4)	(5)	(6)	(7)
NORWAY	2 042 842	2 178 755	6,65	11 627 546	13 192 422	13,46
SWEDEN	722 279	891 175	23,38	3 313 902	4 289 180	29,43
FINLAND	116 701	172 839	48,10	665 234	832 114	25,09
IRELAND	24 810	46 635	87,97	60 993	70 896	16,24
ITALY	3 627 279	49 029 141	1 251,68	14 874 839	37 028 601	148,93
SPAIN	965 860	2 117 431	119,23	5 016 463	4 715 816	-5,99
PORTUGAL	6 446	25 424	294,42	14 442	71 787	397,07
ICELAND	640	0	-100,00	750	0	-100,00
GREECE	14 583	4 104	-71,86	48 387	14 818	-69,38
HUNGARY	93 940	2 700	-97,13	100 578	4 136	-95,89
POLAND	393 807	2 550 454	547,64	1 103 331	7 453 100	575,51
ROMANIA	1 620 464	57 518	-96,45	5 071 155	407 023	-91,97
BULGARIA	1 600	382 929	23 833,06	674	537 229	79 607,52
ALBANIA	270	7	-97,41	255	552	116,47
AZERBAIJAN	271	0	-100,00	3 586	0	-100,00
BELARUS	105 404	0	-100,00	170 720	0	-100,00
KAZAKHSTAN	4 459	800	-82,06	109 480	35 245	-67,81
MOLDOVA, REPUBLIC OF	200	0	-100,00	600	0	-100,00
TURKMENISTAN	0	530 792	-	0	2 553 313	-
UKRAINE	96 581	47 018	-51,32	197 927	93 543	-52,74
LITHUANIA	60 215	471 185	682,50	121 709	939 899	672,25
LATVIA	12 457	43 754	251,24	214 014	161 478	-24,55
ESTONIA	18 991	35 950	89,30	36 492	62 172	70,37
GEORGIA	0	19 693	-	0	46 851	-
CROATIA	12 030	91	-99,24	21 688	195	-99,10
MALTA	775 782	81	-99,99	172 004	153	-99,91
SLOVAKIA	30	2 080	6 832,67	247	7 699	3 016,90
SLOVENIA	36 032	169 124	369,37	132 622	361 938	172,91
CZECH REPUBLIC	939	6 010	540,04	4 122	39 954	869,29
RUSSIA FEDERATION	2 518 782	1 250 675	-50,35	6 748 341	2 704 121	-59,93
SERBIA	100	0	-100,00	47	0	-100,00
MONTENEGRO	100	0	-100,00	612	0	-100,00
-TEMBAGA	290 468 403	272 749 943	-6,10	1 967 399 512	1 526 059 736	-22,43
JAPAN	13 556 839	8 197 534	-39,53	92 178 514	43 692 824	-52,60
HONG KONG	4 365 897	2 877 977	-34,08	26 671 113	15 723 180	-41,05
KOREA, REPUBLIC OF	18 009 819	10 651 720	-40,86	113 180 464	52 918 062	-53,24
TAIWAN	17 763 223	15 170 576	-14,60	111 431 449	79 542 948	-28,62
TIONGKOK	56 092 481	51 147 595	-8,82	356 162 618	266 509 229	-25,17
PAPUA NEW GUINEA	11 071	1 465	-86,77	126 602	1 810	-98,57
THAILAND	50 155 677	40 142 696	-19,96	349 954 403	231 033 728	-33,98
SINGAPORE	9 364 437	7 595 730	-18,89	56 315 676	39 965 227	-29,03
PHILIPPINES	4 631 300	5 954 403	28,57	33 888 757	35 802 420	5,65
MALAYSIA	59 799 582	62 139 679	3,91	419 983 348	358 576 176	-14,62
MYANMAR	1 851	814	-56,02	8 717	9 573	9,82
CAMBODIA	56 000	180	-99,68	31 867	5 550	-82,58
BRUNEI DARUSSALAM	13 484	170	-98,74	50 764	240	-99,53
VIET NAM	29 443 852	31 938 830	8,47	208 698 665	183 777 799	-11,94
MALDIVES	1 057	1 025	-3,03	20 393	3 504	-82,82
INDIA	3 823 123	12 508 152	227,17	26 420 647	73 075 501	176,58
PAKISTAN	101 353	479 392	372,99	654 692	2 517 444	284,52
BANGLADESH	1 238 802	1 733 002	39,89	8 162 867	9 742 682	19,35
SRI LANKA	5 141	13 237	157,48	31 487	60 019	90,62
SAUDI ARABIA	33	169	412,12	545	1 879	244,77
ISRAEL	804	0	-100,00	9 108	0	-100,00
KUWAIT	0	80	-	0	3 300	-
JORDAN	639	0	-100,00	8 613	0	-100,00
YEMEN	201	0	-100,00	920	0	-100,00
OMAN	760	585	-23,03	1 500	1 776	18,40
TURKEY	1 003	38	-96,21	340	356	4,71
UNITED ARAB EMIRATES	8 751	1 879	-78,52	73 740	32 145	-56,41
QATAR	81	0	-100,00	854	0	-100,00
EGYPT	0	3 100	-	0	15 532	-
ETHIOPIA	124	0	-100,00	735	0	-100,00
TANZANIA, UNITED REP. OF	185	110	-40,54	4 547	2 500	-45,02
REUNION	118	525	344,92	1 228	1 992	62,20
MOZAMBIQUE	15 842	718	-95,47	69 859	5 750	-91,77
GHANA	950	0	-100,00	26 112	0	-100,00
CONGO	10	0	-100,00	4 298	0	-100,00
NIGERIA	0	5 238	-	0	15 560	-
GABON	0	634	-	0	8 411	-
MAURITANIA	12	0	-100,00	2 217	0	-100,00
SEYCHELLES	160	10	-93,75	220	196	-10,91
UGANDA	75	0	-100,00	20 772	0	-100,00
DJIBOUTI	0	300	-	0	350	-
SOUTH AFRICA	1 666	312	-81,27	6 527	9 998	53,18
MAURITIUS	310	200	-35,48	399	189	-52,63

TABEL 5. PERKEMBANGAN EKSPOR INDONESIA MENURUT KOMODITI DAN NEGARA TUJUAN
JANUARI-DESEMBER 2014 DAN 2015

KOMODITI / NEGARA TUJUAN	BERAT BERSIH (KG)		PERUB	NILAI FOB (US \$)		PERUB
	JAN-DES 2014	JAN-DES 2015	%	JAN-DES 2014	JAN-DES 2015	%
(1)	(2)	(3)	(4)	(5)	(6)	(7)
AUSTRALIA	17 154 545	16 851 075	-1,77	125 144 882	100 761 794	-19,48
NEW ZEALAND	230 318	251 000	8,98	1 682 624	1 577 649	-6,24
PALAU	66	0	-100,00	1 000	0	-100,00
NEW CALEDONIA	95	0	-100,00	72	0	-100,00
NORTHERN MARIANA ISLANDS	0	250	-	0	12	-
AMERICAN SAMOA	0	380	-	0	1 589	-
FIJI	269	10	-96,28	785	1 032	31,46
MARSHALL ISLANDS	0	1 000	-	0	3 000	-
SAMOA	0	438	-	0	3 684	-
SOLOMON ISLANDS	1 760	0	-100,00	692	0	-100,00
EAST TIMOR	51 170	73 166	42,99	35 274	54 685	55,03
UNITED STATES	660 729	822 161	24,43	8 035 826	5 246 814	-34,71
CANADA	51 842	48 714	-6,03	776 326	633 494	-18,40
MEXICO	3 660 000	3 941 700	7,70	26 455 630	23 583 471	-10,86
GUATEMALA	0	4 387	-	0	27 028	-
PANAMA	912	0	-100,00	5 834	0	-100,00
CHILE	0	635	-	0	982	-
VENEZUELA	8	0	-100,00	1 351	0	-100,00
BRAZIL	287	1 433	399,30	5 657	16 591	193,28
COLOMBIA	390	50	-87,18	997	60	-93,98
BOLIVIA	140	0	-100,00	243	0	-100,00
URUGUAY	3	13	333,33	94	30	-68,09
PERU	0	204	-	0	3 208	-
DOMINICAN REPUBLIC	892	200	-77,58	977	1 205	23,34
COSTA RICA	0	200	-	0	8 300	-
ANTIGUA AND BARBUDA	0	70	-	0	323	-
FRENCH POLYNESIA	335	400	19,40	318	20 900	6 472,33
SAINT LUCIA	0	89	-	0	300	-
TURKS AND CAICOS ISLANDS	10	28	180,00	413	15	-96,37
VIRGIN ISLANDS (BRITISH)	110	10	-90,91	1 190	49	-95,88
UNITED KINGDOM	21 743	45 781	110,56	82 781	169 129	104,31
NETHERLANDS	113 438	61 492	-45,79	188 883	333 381	76,50
FRANCE	7 858	1 888	-75,97	276 131	33 293	-87,94
GERMANY, FED. REP. OF	5 097	5 256	3,12	55 434	41 171	-25,73
AUSTRIA	12	0	-100,00	65	0	-100,00
BELGIUM	19 433	10 907	-43,87	223 791	160 315	-28,36
SWITZERLAND	747	176	-76,44	59 511	1 548	-97,40
LUXEMBOURG	2	1 830	91 400,00	16	14 224	88 800,00
DENMARK	1 236	2 880	133,01	22 470	35 445	57,74
NORWAY	80	50	-37,50	1 000	1 550	55,00
SWEDEN	1 029	9 019	776,48	9 443	26 726	183,02
IRELAND	0	60	-	0	700	-
ITALY	1 829	368	-79,88	24 678	6 549	-73,46
SPAIN	980	41 280	4 112,24	4 823	210 860	4 271,97
PORTUGAL	10 580	2 740	-74,10	68 786	17 485	-74,58
ICELAND	632	0	-100,00	450	0	-100,00
GREECE	457	0	-100,00	7 305	0	-100,00
VATICAN CITY STATE	0	10	-	0	391	-
POLAND	282	0	-100,00	1 997	0	-100,00
ROMANIA	720	0	-100,00	5 300	0	-100,00
TURKMENISTAN	0	110	-	0	2 244	-
ESTONIA	59	0	-100,00	1 615	0	-100,00
CROATIA	55	0	-100,00	220	0	-100,00
SLOVENIA	0	408	-	0	662	-
RUSSIA FEDERATION	1 540	0	-100,00	9 051	0	-100,00
-SENG	8 207 426	6 176 583	-24,74	8 792 278	8 439 146	-4,02
JAPAN	893 015	778 936	-12,77	1 703 600	1 389 436	-18,44
HONG KONG	0	530	-	0	1 290	-
KOREA, REPUBLIC OF	88 620	534 974	503,67	78 407	195 096	148,82
TAIWAN	146 100	336 625	130,41	236 627	550 394	132,60
TIONGKOK	2 388 792	686 922	-71,24	1 219 067	1 069 929	-12,23
PAPUA NEW GUINEA	2 299	5 571	142,32	4 095	3 647	-10,95
THAILAND	101 881	50 145	-50,78	92 722	60 698	-34,54
SINGAPORE	1 932 206	2 423 648	25,43	2 485 170	3 477 406	39,93
PHILIPPINES	57	0	-100,00	200	0	-100,00
MALAYSIA	811 886	431 902	-46,80	1 209 480	604 782	-50,00
CAMBODIA	1 672	0	-100,00	337	0	-100,00
VIET NAM	300	1 254	318,00	1 350	6 565	386,30
INDIA	1 003 920	442 146	-55,96	1 277 039	624 853	-51,07
PAKISTAN	545	0	-100,00	4 806	0	-100,00
SRI LANKA	29 000	0	-100,00	39 600	0	-100,00
LEBANON	1 571	5 500	250,10	8 820	1 736	-80,32
TOGO	88	0	-100,00	621	0	-100,00
GUINEA	3 114	0	-100,00	230	0	-100,00
NIGERIA	5 888	0	-100,00	3 938	0	-100,00
COTE D'IVOIRE	110	0	-100,00	684	0	-100,00

TABEL 5. PERKEMBANGAN EKSPOR INDONESIA MENURUT KOMODITI DAN NEGARA TUJUAN
JANUARI-DESEMBER 2014 DAN 2015

KOMODITI / NEGARA TUJUAN	BERAT BERSIH (KG)		PERUB	NILAI FOB (US \$)		PERUB
	JAN-DES 2014	JAN-DES 2015	%	JAN-DES 2014	JAN-DES 2015	%
(1)	(2)	(3)	(4)	(5)	(6)	(7)
SEYCHELLES	2 033	1 750	-13,92	2 380	883	-62,90
AUSTRALIA	16 275	55 267	239,58	37 770	151 937	302,27
EAST TIMOR	382 760	239 073	-37,54	240 292	137 554	-42,76
UNITED STATES	4 517	3 434	-23,98	9 025	94 576	947,93
COLOMBIA	24	0	-100,00	156	0	-100,00
URUGUAY	57	0	-100,00	176	0	-100,00
PARAGUAY	57	0	-100,00	70	0	-100,00
FRANCE	432	195	-54,86	14 700	668	-95,46
GERMANY, FED. REP. OF	5	16	220,00	194	211	8,76
BELGIUM	388 660	175 209	-54,92	116 128	57 455	-50,52
DENMARK	1 501	554	-63,09	4 203	3 214	-23,53
SWEDEN	0	2 877	-	0	6 637	-
ITALY	41	55	34,15	391	180	-53,96
-LOGAM TIDAK MULIA LAIN	59 324 799	63 263 017	6,64	271 455 810	262 333 695	-3,36
JAPAN	6 762 879	8 620 488	27,47	43 088 535	51 671 276	19,92
HONG KONG	1 506 756	1 024 495	-32,01	6 022 603	3 151 004	-47,68
KOREA, REPUBLIC OF	715 755	633 339	-11,51	2 531 976	1 910 301	-24,55
TAIWAN	405 952	259 912	-35,97	2 565 792	764 176	-70,22
TIONGGOK	2 535 243	996 271	-60,70	9 237 685	6 205 950	-32,82
MONGOLIA	5 000	0	-100,00	6 970	0	-100,00
PAPUA NEW GUINEA	1 286 333	1 051 545	-18,25	4 315 615	3 309 027	-23,32
THAILAND	3 721 548	5 700 050	53,16	23 262 093	20 111 151	-13,55
SINGAPORE	14 493 208	9 369 978	-35,35	33 130 332	20 992 853	-36,64
PHILIPPINES	1 926 834	1 418 624	-26,38	6 542 694	6 162 555	-5,81
MALAYSIA	5 710 678	3 991 159	-30,11	16 651 867	17 646 142	5,97
MYANMAR	136 098	72 301	-46,88	1 162 666	1 488 175	28,00
CAMBODIA	479	19 047	3 876,41	6 464	51 943	703,57
BRUNEI DARUSSALAM	241 253	34 370	-85,75	380 282	132 058	-65,27
LAO PEOPLE'S DEM. REP.	259	659	154,44	27 358	606 234	2 115,93
NEPAL	5	2 670	53 300,00	14	1 997	14 164,29
BHUTAN	0	5	-	0	99	-
VIET NAM	2 659 296	3 900 059	46,66	14 381 466	18 074 353	25,68
MALDIVES	15 943	13 163	-17,44	177 436	201 037	13,30
INDIA	1 034 588	7 546 066	629,38	8 261 154	22 408 826	171,26
PAKISTAN	376 563	585 063	55,37	1 857 923	1 954 629	5,21
BANGLADESH	71 052	47 699	-32,87	355 778	239 893	-32,57
SRI LANKA	60 439	42 332	-29,96	80 292	151 921	89,21
IRAQ	180 635	121 547	-32,71	384 521	196 835	-48,81
IRAN (ISLAMIC REPUBLIC OF)	32 330	103 042	218,72	160 899	523 284	225,23
SAUDI ARABIA	500 237	796 679	59,26	893 044	1 316 882	47,46
ISRAEL	31 048	10 311	-66,79	230 527	57 607	-75,01
KUWAIT	17 795	15 521	-12,78	42 485	23 922	-43,69
JORDAN	38 543	14 554	-62,24	30 983	16 280	-47,46
LEBANON	64 478	109 954	70,53	113 105	235 937	108,60
PALESTINA	0	8 691	-	0	14 062	-
YEMEN	25 959	0	-100,00	62 990	0	-100,00
OMAN	102 020	104 704	2,63	216 686	247 696	14,31
SYRIA ARAB REPUBLIC	365	0	-100,00	192	0	-100,00
TURKEY	461 247	1 081 439	134,46	2 940 123	1 885 540	-35,87
UNITED ARAB EMIRATES	1 542 295	2 042 665	32,44	3 394 827	3 897 791	14,82
QATAR	151 605	78 568	-48,18	309 921	189 829	-38,75
BAHRAIN	15 571	38 291	145,91	22 709	54 422	139,65
CYPRUS	19 870	31 319	57,62	58 047	64 768	11,58
EGYPT	28 824	27 556	-4,40	268 658	124 550	-53,64
LIBYAN ARAB JAMAHIRIYA	187 629	21 061	-88,78	401 200	55 478	-86,17
MOROCCO	1 797	970	-46,02	2 189	7 508	242,97
TUNISIA	4 504	108	-97,60	8 121	7 097	-12,61
ALGERIA	117	0	-100,00	36 149	0	-100,00
SUDAN	39	697	1 687,18	1 514	1 970	30,12
NAMIBIA	1 228	0	-100,00	13 462	0	-100,00
ETHIOPIA	34 844	48 242	38,45	39 295	53 987	37,39
TANZANIA, UNITED REP. OF	66 515	124 004	86,43	120 219	187 600	56,05
MADAGASCAR	814	430	-47,17	1 704	1 291	-24,24
SOMALIA	15 656	0	-100,00	15 697	0	-100,00
KENYA	81 006	97 070	19,83	174 508	144 444	-17,23
REUNION	5 596	14 126	152,43	17 167	23 419	36,42
MOZAMBIQUE	1 194	66 192	5 443,72	16 008	164 884	930,01
BOTSWANA	107	54	-49,53	178	218	22,47
EQUATORIAL GUINEA	474	0	-100,00	33 906	0	-100,00
TOGO	120	1 176	880,00	144	541	275,42
GHANA	5 430	985	-81,86	10 986	1 859	-83,08
ANGOLA	886	1 453	64,00	5 383	9 172	70,39
CONGO	6 324	51	-99,19	99 812	344	-99,66
CAMEROON	4	33	725,00	906	90	-90,07
NIGERIA	116 920	92 440	-20,94	203 011	141 181	-30,46
GABON	632	1 811	186,55	3 198	10 687	234,18

**TABEL 5. PERKEMBANGAN EKSPOR INDONESIA MENURUT KOMODITI DAN NEGARA TUJUAN
JANUARI-DESEMBER 2014 DAN 2015**

KOMODITI / NEGARA TUJUAN	BERAT BERSIH (KG)		PERUB	NILAI FOB (US \$)		PERUB
	JAN-DES 2014	JAN-DES 2015	%	JAN-DES 2014	JAN-DES 2015	%
(1)	(2)	(3)	(4)	(5)	(6)	(7)
COTE D'IVOIRE	251	0	-100,00	123	0	-100,00
SENEGAL	796	1 300	63,32	619	860	38,98
MAURITANIA	516	0	-100,00	48 536	0	-100,00
GAMBIA	0	1 470	-	0	1 068	-
SEYCHELLES	2 499	946	-62,14	23 400	5 933	-74,64
UGANDA	15 629	3 228	-79,35	50 954	35 895	-29,55
DJIBOUTI	0	12 571	-	0	11 628	-
SAO TOME AND PRINCIPE	921	0	-100,00	800	0	-100,00
SOUTH AFRICA	655 562	691 661	5,51	2 937 051	4 425 626	50,68
COMOROS	1 477	1 110	-24,85	1 194	3 277	174,46
MAURITIUS	13 250	312 539	2 258,78	93 460	508 952	444,57
MAYOTTE	200	0	-100,00	940	0	-100,00
DEMOCRATIC REP. OF THE CONGO	0	498	-	0	431	-
AUSTRALIA	1 675 656	1 014 420	-39,46	11 758 083	6 900 360	-41,31
NEW ZEALAND	165 326	248 907	50,56	911 695	840 522	-7,81
MICRONESIA, FED. STATES OF	0	42	-	0	700	-
GUAM	10 161	16 303	60,45	16 247	27 817	71,22
PALAU	1 361	6 704	392,58	4 387	34 606	688,83
NEW CALEDONIA	148 054	113 348	-23,44	586 441	530 646	-9,51
NORTHERN MARIANA ISLANDS	1 734	1 400	-19,29	5 384	2 132	-60,39
SAINT VINCENT AND THE GRENADINE'	3	0	-100,00	100	0	-100,00
VANUATU	2 423	928	-61,70	10 231	3 294	-67,80
WALLIS AND FUTUNA ISLANDS	1 400	85	-93,93	2 128	448	-78,93
COOK ISLANDS	685	2 118	209,20	4 134	16 075	288,85
FIJI	41 086	19 884	-51,61	158 077	93 585	-40,80
SAMOA	30 892	2 138	-93,08	104 049	35 524	-65,86
SOLOMON ISLANDS	176 457	92 508	-47,57	831 403	403 255	-51,50
TONGA	13	0	-100,00	186	0	-100,00
CHRISTMAS ISLANDS	11	1 014	9 118,18	63	1 191	1 791,11
EAST TIMOR	821 323	1 002 619	22,07	835 710	664 566	-20,48
UNITED STATES	3 058 926	3 193 721	4,41	37 458 617	27 204 240	-27,38
CANADA	177 941	183 966	3,39	1 456 841	1 366 429	-6,21
MEXICO	14 473	24 618	70,10	139 296	298 738	114,46
GUATEMALA	0	191	-	0	240	-
HONDURAS	1 695	1 025	-39,53	7 733	6 154	-20,41
NICARAGUA	1 331	3 889	192,19	4 926	15 795	220,65
PANAMA	68 810	121 873	77,12	358 286	630 319	75,93
SURINAME	6	186	3 000,00	750	3 556	374,11
CHILE	24 310	44 981	85,03	184 279	370 205	100,89
VENEZUELA	3 694	777	-78,98	65 117	39	-99,94
ARGENTINA	81 397	275 223	238,12	557 595	2 370 801	325,18
BRAZIL	116 331	144 450	24,17	1 561 858	1 919 153	22,88
COLOMBIA	32 863	14 365	-56,29	89 159	43 928	-50,73
BOLIVIA	82	131	59,76	5 000	1 771	-64,58
URUGUAY	3 155	4 258	34,96	4 549	3 719	-18,25
PARAGUAY	55	6 250	11 263,64	330	37 817	11 359,70
ECUADOR	1 397	8 428	503,29	79 550	74 262	-6,65
PERU	1 770	8 236	365,31	7 736	71 371	822,58
TRINIDAD AND TOBAGO	0	4 682	-	0	7 122	-
BAHAMAS	0	510	-	0	589	-
JAMAICA	17 957	8 075	-55,03	30 277	10 206	-66,29
PUERTO RICO	2 208	50	-97,74	9 788	138	-98,59
BELIZE	980	2 070	111,22	10 663	10 664	0,01
DOMINICAN REPUBLIC	5 797	3 143	-45,78	10 015	12 510	24,91
COSTA RICA	5 621	15 928	183,37	25 276	45 023	78,13
BARBADOS	13 367	9 877	-26,11	25 635	12 673	-50,56
ANTIGUA AND BARBUDA	62	8 795	14 085,48	359	10 767	2 899,25
ANGUILLA	65	2 156	3 216,92	270	10 302	3 715,56
ARUBA	0	2 250	-	0	4 225	-
BERMUDA	0	807	-	0	4 447	-
CAYMAN ISLANDS	750	770	2,67	105	129	22,86
FRENCH GUIANA	334	685	105,09	1 031	1 558	51,12
FRENCH POLYNESIA	5 113	7 991	56,29	8 989	28 324	215,10
GRENADA	0	10 138	-	0	12 429	-
MARTINIQUE	1 610	3 354	108,32	1 396	1 594	14,18
NETHERLANDS ANTILLES	1 732	864	-50,12	5 066	4 813	-5,00
SAINT LUCIA	75	6 765	8 920,00	439	9 396	2 040,32
TURKS AND CAICOS ISLANDS	1 074	1 195	11,27	9 411	2 271	-75,87
GUADELOUPE	6 394	12 225	91,19	6 032	38 868	544,36
SAINT KITTS AND NEVIS	98	580	491,84	218	1 154	429,36
VIRGIN ISLANDS (BRITISH)	5 182	2 255	-56,48	2 936	3 748	27,64
U.S. VIRGIN ISLANDS	2	3	50,00	116	196	69,06
UNITED KINGDOM	567 493	793 370	39,80	1 711 562	2 328 268	36,03
NETHERLANDS	308 342	387 337	25,62	2 299 648	2 364 809	2,83
FRANCE	116 187	214 350	84,49	620 872	1 247 549	100,94
GERMANY, FED. REP. OF	2 096 381	2 288 931	9,18	14 206 201	11 971 975	-15,73
AUSTRIA	25 727	84 829	229,73	147 676	472 528	219,98

TABEL 5. PERKEMBANGAN EKSPOR INDONESIA MENURUT KOMODITI DAN NEGARA TUJUAN
JANUARI-DESEMBER 2014 DAN 2015

KOMODITI / NEGARA TUJUAN	BERAT BERSIH (KG)		PERUB	NILAI FOB (US \$)		PERUB
	JAN-DES 2014	JAN-DES 2015	%	JAN-DES 2014	JAN-DES 2015	%
(1)	(2)	(3)	(4)	(5)	(6)	(7)
BELGIUM	250 808	198 604	-20,81	1 387 001	1 251 502	-9,77
SWITZERLAND	163 455	133 944	-18,05	1 678 511	1 312 676	-21,80
LUXEMBOURG	125	0	-100,00	500	0	-100,00
DENMARK	101 352	137 079	35,25	206 036	306 012	48,52
NORWAY	25 715	6 098	-76,29	129 080	30 890	-76,07
SWEDEN	131 259	215 816	64,42	978 928	1 305 754	33,39
FINLAND	7 099	555	-92,18	58 955	1 978	-96,64
IRELAND	87 648	82 768	-5,57	254 871	153 839	-39,64
ITALY	248 649	334 785	34,64	1 425 381	1 735 233	21,74
SPAIN	142 046	142 583	0,38	577 351	801 228	38,78
PORTUGAL	1 828	3 806	108,21	4 412	9 589	117,35
ICELAND	0	70	-	0	567	-
GREECE	29 321	33 819	15,34	246 382	342 686	39,09
HUNGARY	683	551	-19,30	5 267	2 107	-60,00
POLAND	1 402	11 338	708,70	5 371	16 582	208,73
ROMANIA	4 599	1 215	-73,58	14 124	8 038	-43,09
BULGARIA	575	91	-84,17	1 000	2 967	196,70
ALBANIA	0	238	-	0	829	-
AZERBAIJAN	0	190	-	0	470	-
KAZAKHSTAN	12 183	19 677	61,51	37 500	94 179	151,14
UKRAINE	1 070	225	-78,97	12 050	750	-93,78
UZBEKISTAN	139	0	-100,00	781	0	-100,00
LITHUANIA	643	4 949	669,67	1 803	2 389	32,50
LATVIA	0	136	-	0	1 206	-
ESTONIA	62 338	20 375	-67,32	181 071	75 475	-58,32
GEORGIA	490	490	0,00	2 563	1 507	-41,20
CROATIA	15 051	1 625	-89,20	26 946	4 785	-82,24
MALTA	7 930	3 219	-59,41	30 821	5 439	-82,35
SLOVAKIA	23 915	35 076	46,67	144 273	166 091	15,12
SLOVENIA	2 672	6 225	132,97	6 224	33 710	441,61
CZECH REPUBLIC	698	3 749	437,11	1 160	15 091	1 200,95
RUSSIA FEDERATION	48 089	18 958	-60,58	148 317	164 815	11,12
SERBIA	0	20	-	0	58	-
MONTENEGRO	3 725	1 413	-62,07	6 664	3 276	-50,84
-PAKAIAN JADI	463 987 269	454 415 297	-2,06	7 451 081 439	7 371 773 280	-1,06
JAPAN	36 285 928	37 912 487	4,48	645 203 473	682 331 339	5,75
HONG KONG	1 978 228	2 714 775	37,23	45 256 983	57 534 448	27,13
KOREA, DEM. PEOPLE'S REP.	0	14 673	-	0	138 280	-
KOREA, REPUBLIC OF	20 516 532	24 436 414	19,11	285 396 017	300 410 211	5,26
TAIWAN	6 686 660	7 924 181	18,51	32 444 648	46 462 306	43,20
TIONGKOK	6 552 112	7 813 968	19,26	135 230 477	171 696 309	26,97
MONGOLIA	1 201	1 235	2,83	28 992	33 150	14,34
MACAU	877	2 595	195,86	81 545	150 049	84,01
PAPUA NEW GUINEA	347 366	208 112	-40,09	2 046 548	1 599 350	-21,85
THAILAND	1 012 640	1 126 779	11,27	10 323 836	12 457 412	20,67
SINGAPORE	3 512 938	4 212 292	19,91	57 274 578	71 590 128	24,99
PHILIPPINES	1 324 135	1 621 436	22,45	10 193 725	12 224 064	19,92
MALAYSIA	24 007 317	12 552 960	-47,71	110 305 452	124 270 401	12,66
MYANMAR	21 112	30 448	44,22	249 132	520 927	109,10
CAMBODIA	28 093	97 243	246,15	351 141	1 601 247	356,01
BRUNEI DARUSSALAM	239 525	187 141	-21,87	1 696 240	1 500 355	-11,55
LAO PEOPLE'S DEM. REP.	17 074	400	-97,66	312 307	7 383	-97,64
NEPAL	249 012	204 490	-17,88	730 978	895 413	22,50
BHUTAN	100	0	-100,00	1 500	0	-100,00
VIET NAM	479 959	262 599	-45,29	5 920 108	3 583 530	-39,47
MALDIVES	34 494	14 607	-57,65	635 516	433 609	-31,77
INDIA	454 515	624 270	37,35	8 586 806	5 722 852	-33,35
PAKISTAN	111 051	269 346	142,54	1 442 346	2 763 206	91,58
BANGLADESH	41 012	16 499	-59,77	191 940	87 066	-54,64
SRI LANKA	690 047	736 859	6,78	2 708 415	2 611 104	-3,59
IRAQ	194 488	235 912	21,30	2 296 140	1 893 540	-17,53
IRAN (ISLAMIC REPUBLIC OF)	110 109	156 661	42,28	1 190 612	1 384 335	16,27
SAUDI ARABIA	2 427 244	2 137 831	-11,92	29 024 766	24 621 158	-15,17
ISRAEL	188 831	268 345	42,11	4 507 749	5 541 282	22,93
KUWAIT	571 750	782 849	36,92	6 690 217	7 012 927	4,82
JORDAN	24 876	17 693	-28,88	171 329	108 101	-36,90
LEBANON	42 461	58 452	37,66	935 272	1 771 433	89,40
PALESTINA	0	1 563	-	0	62 776	-
YEMEN	440 793	183 092	-58,46	3 448 960	1 064 438	-69,14
OMAN	13 318	15 698	17,87	184 213	311 907	69,32
SYRIA ARAB REPUBLIC	62	35	-43,11	4 283	2 353	-45,05
TURKEY	438 067	670 319	53,02	8 104 231	11 372 603	40,33
UNITED ARAB EMIRATES	13 217 409	11 803 097	-10,70	204 874 877	169 980 203	-17,03
QATAR	11 828	9 704	-17,96	226 312	265 263	17,21
BAHRAIN	133 106	189 104	42,07	974 164	822 977	-15,52
CYPRUS	1 000	0	-100,00	18 604	0	-100,00

TABEL 5. PERKEMBANGAN EKSPOR INDONESIA MENURUT KOMODITI DAN NEGARA TUJUAN
JANUARI-DESEMBER 2014 DAN 2015

KOMODITI / NEGARA TUJUAN	BERAT BERSIH (KG)		PERUB	NILAI FOB (US \$)		PERUB
	JAN-DES 2014	JAN-DES 2015	%	JAN-DES 2014	JAN-DES 2015	%
(1)	(2)	(3)	(4)	(5)	(6)	(7)
EGYPT	1 173 243	893 632	-23,83	15 696 143	8 405 221	-46,45
LIBYAN ARAB JAMAHIRIYA	105 824	50 727	-52,06	435 417	695 158	59,65
MOROCCO	17 469	5 424	-68,95	241 210	155 580	-35,50
TUNISIA	10 813	880	-91,86	57 177	20 198	-64,67
ALGERIA	268 140	318 440	18,76	2 965 156	3 460 892	16,72
SUDAN	999 887	1 043 998	4,41	11 873 851	11 663 786	-1,77
NAMIBIA	20	350	1 650,00	132	1 373	940,15
ETHIOPIA	1	0	-100,00	24	0	-100,00
TANZANIA, UNITED REP. OF	3 092 944	3 076 743	-0,52	2 566 554	2 734 831	6,56
MADAGASCAR	150 705	234 916	55,88	48 480	52 425	8,14
SOMALIA	97 394	108 328	11,23	2 264 238	2 016 296	-10,95
KENYA	278 326	424 753	52,61	1 095 224	2 380 912	117,39
REUNION	24 435	27 667	13,23	347 058	455 675	31,30
MOZAMBIQUE	99 357	98 312	-1,05	315 482	330 972	4,91
BOTSWANA	931	278	-70,14	1 759	1 361	-22,63
TOGO	3 118 662	3 387 524	8,62	1 879 630	1 808 816	-3,77
GHANA	70 716	55 671	-21,28	496 506	467 643	-5,81
LIBERIA	12 315	5 211	-57,69	8 899	9 243	3,87
GUINEA	974 586	1 218 597	25,04	3 961 169	4 727 146	19,34
ANGOLA	381 673	199 488	-47,73	2 048 399	1 319 057	-35,61
CONGO	740 741	685 785	-7,42	390 922	327 362	-16,26
CAMEROON	467 727	434 644	-7,07	698 954	892 926	27,75
NIGERIA	7 756 160	7 064 862	-8,91	11 072 708	10 452 976	-5,60
GABON	21 951	37 270	69,79	37 227	20 650	-44,53
COTE D'IVOIRE	520 803	822 963	58,02	430 495	429 937	-0,13
SENEGAL	2 623 616	3 265 047	24,45	2 300 444	2 593 820	12,75
MAURITANIA	220 279	165 149	-25,03	1 023 438	1 720 135	68,07
MALI	0	175	-	0	270	-
BENIN	38 877	26 984	-30,59	150 547	35 740	-76,26
BURKINA FASO	62	163 815	264 117,74	272	483 221	177 554,78
GAMBIA	127 546	107 850	-15,44	628 616	501 678	-20,19
SEYCHELLES	16 340	5 557	-65,99	84 400	35 721	-57,68
UGANDA	109 757	99 755	-9,11	233 316	136 397	-41,54
CENTRAL AFRICAN REPUBLIC	120	0	-100,00	5 176	0	-100,00
NIGER	18 942	0	-100,00	21 421	0	-100,00
DJIBOUTI	19 057	75 099	294,08	151 718	546 647	260,30
SAINT HELENA	0	11 051	-	0	80 782	-
SAO TOME AND PRINCIPE	1 604	0	-100,00	1 393	0	-100,00
SWAZILAND	5 357	14 714	174,66	5 056	15 179	200,22
SOUTH AFRICA	1 574 144	794 268	-49,54	13 677 312	13 224 060	-3,31
ZIMBABWE	4 462	557	-87,53	47 325	12 246	-74,12
COMOROS	3 898	0	-100,00	33 811	0	-100,00
MAURITIUS	133 043	157 136	18,11	534 045	634 999	18,90
MAYOTTE	1 419	594	-58,14	10 354	8 845	-14,57
DEMOCRATIC REP. OF THE CONGO	11 961	34 374	187,38	6 390	19 227	200,89
AUSTRALIA	4 322 404	5 515 368	27,60	124 040 095	148 245 405	19,51
NEW ZEALAND	288 061	386 279	34,10	8 251 662	10 956 438	32,78
GUAM	10 030	7 427	-25,95	142 055	112 156	-21,05
PALAU	2 302	1 873	-18,64	23 664	8 982	-62,04
NEW CALEDONIA	81 627	55 599	-31,89	1 153 979	921 238	-20,17
NORTHERN MARIANA ISLANDS	323	471	45,82	1 004	2 444	143,43
SAINT VINCENT AND THE GRENADINE'	540	631	16,85	1 300	389	-70,08
VANUATU	21 845	18 116	-17,07	166 507	236 823	42,23
WALLIS AND FUTUNA ISLANDS	1 656	939	-43,30	4 832	9 313	92,74
BRITISH INDIAN OCEAN TERRITORY	0	20	-	0	971	-
AMERICAN SAMOA	0	59	-	0	681	-
COOK ISLANDS	10 305	8 018	-22,19	126 221	84 756	-32,85
FIJI	105 869	148 666	40,42	1 087 752	1 653 431	52,00
KIRIBATI	16 622	12 564	-24,41	46 131	82 483	78,80
SAMOA	5 745	4 070	-29,16	30 841	9 485	-69,25
SOLOMON ISLANDS	742	10	-98,65	3 026	492	-83,74
TONGA	4 123	1 426	-65,41	36 506	13 351	-63,43
TUVALU	6 544	0	-100,00	33 667	0	-100,00
CHRISTMAS ISLANDS	13	10	-23,08	115	7	-93,91
TOKELAU	0	232	-	0	12 892	-
EAST TIMOR	920 127	852 024	-7,40	2 105 020	1 722 148	-18,19
UNITED STATES	226 879 709	228 937 446	0,91	3 758 453 498	3 753 115 981	-0,14
CANADA	9 139 258	8 064 085	-11,76	178 850 351	163 494 233	-8,59
MEXICO	2 180 394	2 147 447	-1,51	41 316 403	39 836 495	-3,58
GUATEMALA	69	1 198	1 636,23	9 880	31 946	223,34
HONDURAS	2 156	6 049	180,57	16 970	72 342	326,29
NICARAGUA	191	13 122	6 770,16	7 367	25 219	242,32
PANAMA	519 469	461 781	-11,11	10 956 969	9 881 644	-9,81
CUBA	6 016	2 776	-53,86	76 968	24 753	-67,84
SURINAME	23 385	12 980	-44,50	180 742	153 995	-14,80
CHILE	648 650	723 871	11,60	13 936 690	15 588 220	11,85
VENEZUELA	43 412	101 385	133,54	486 234	566 518	16,51

TABEL 5. PERKEMBANGAN EKSPOR INDONESIA MENURUT KOMODITI DAN NEGARA TUJUAN
JANUARI-DESEMBER 2014 DAN 2015

KOMODITI / NEGARA TUJUAN	BERAT BERSIH (KG)		PERUB	NILAI FOB (US \$)		PERUB
	JAN-DES 2014	JAN-DES 2015	%	JAN-DES 2014	JAN-DES 2015	%
(1)	(2)	(3)	(4)	(5)	(6)	(7)
ARGENTINA	201 746	232 081	15,04	5 937 671	7 324 589	23,36
BRAZIL	3 035 550	1 617 284	-46,72	43 030 688	27 150 341	-36,90
COLOMBIA	176 689	225 341	27,54	4 813 231	5 625 647	16,88
BOLIVIA	3 524	5 306	50,57	106 525	116 932	9,77
URUGUAY	50 019	38 456	-23,12	1 012 218	944 714	-6,67
PARAGUAY	7 992	8 820	10,36	240 779	214 802	-10,79
ECUADOR	3 009	1 337	-55,57	85 454	53 902	-36,92
PERU	242 042	241 550	-0,20	4 540 199	4 964 259	9,34
GUYANA	2 687	3 022	12,47	11 605	26 239	126,10
TRINIDAD AND TOBAGO	8 633	98	-98,86	137 470	2 739	-98,01
BAHAMAS	2 546	4 197	64,85	17 693	18 510	4,62
JAMAICA	5 422	4 320	-20,32	106 118	98 680	-7,01
PUERTO RICO	111 389	107 170	-3,79	2 015 197	1 645 293	-18,36
BELIZE	10 945	339	-96,90	42 901	4 957	-88,45
DOMINICAN REPUBLIC	18 663	4 587	-75,42	253 338	170 996	-32,50
EL SALVADOR	4 204	3 236	-23,03	78 554	145 247	84,90
COSTA RICA	28 133	31 546	12,13	317 042	310 381	-2,10
HAITI	25	24 695	98 681,64	315	909 742	288 706,83
BARBADOS	478	486	1,67	13 676	7 543	-44,85
ANTIGUA AND BARBUDA	1 807	1 341	-25,79	34 079	31 552	-7,41
ANGUILLA	70	105	50,00	37	368	894,59
ARUBA	28	0	-100,00	83	0	-100,00
BERMUDA	1 740	1 229	-29,37	14 603	41 450	183,85
CAPE VERDE	1 342	1 621	20,79	29 729	19 954	-32,88
CAYMAN ISLANDS	0	40	-	0	22	-
FRENCH GUIANA	3 215	363	-88,71	7 625	12 086	58,50
FRENCH POLYNESIA	89 780	62 184	-30,74	920 056	842 912	-8,38
GRENADA	2 248	0	-100,00	52 539	0	-100,00
MARTINIQUE	21 062	12 966	-38,44	221 886	160 108	-27,84
NETHERLANDS ANTILLES	76 298	59 061	-22,59	1 232 333	819 804	-33,48
SAINT LUCIA	2 927	1 251	-57,26	17 402	14 096	-19,00
TURKS AND CAICOS ISLANDS	1 750	174	-90,06	24 648	2 591	-89,49
GUADELOUPE	28 564	33 967	18,92	275 542	315 907	14,65
SAINT KITTS AND NEVIS	3 877	5 201	34,15	87 509	93 472	6,81
VIRGIN ISLANDS (BRITISH)	1 436	922	-35,79	11 742	15 187	29,34
U.S. VIRGIN ISLANDS	156	100	-35,90	2 627	853	-67,55
UNITED KINGDOM	11 311 237	9 131 110	-19,27	268 288 302	215 183 931	-19,79
NETHERLANDS	4 212 084	3 933 522	-6,61	108 458 118	103 927 126	-4,18
FRANCE	4 557 102	4 082 806	-10,41	105 463 284	95 942 345	-9,03
GERMANY, FED. REP. OF	23 891 614	20 210 621	-15,41	548 507 087	462 552 897	-15,67
AUSTRIA	319 954	239 820	-25,05	10 828 942	7 549 061	-30,29
BELGIUM	6 846 539	6 512 687	-4,88	174 232 848	156 837 574	-9,98
SWITZERLAND	755 081	707 865	-6,25	14 969 032	14 516 087	-3,03
LUXEMBOURG	60	21 361	35 501,67	2 998	252 183	8 311,71
MONACO	914	689	-24,61	47 334	39 317	-16,94
DENMARK	519 249	568 660	9,52	10 494 059	11 835 692	12,78
NORWAY	521 487	550 356	5,54	10 963 440	11 413 465	4,10
SWEDEN	1 642 785	1 551 266	-5,57	33 462 078	30 364 699	-9,26
FINLAND	50 563	35 923	-28,95	1 035 885	791 340	-23,61
IRELAND	883 068	467 328	-47,08	10 918 980	8 494 122	-22,21
ITALY	2 821 124	3 196 877	13,32	80 307 533	94 752 268	17,99
SPAIN	3 868 622	3 878 009	0,24	62 404 467	61 488 073	-1,47
PORTUGAL	87 260	81 295	-6,84	1 331 815	1 280 559	-3,85
ICELAND	0	50	-	0	45	-
GREECE	223 079	163 708	-26,61	4 562 243	3 298 242	-27,71
VATICAN CITY STATE	0	2	-	0	42	-
LIECHTENSTEIN	0	96	-	0	3 032	-
HUNGARY	33 642	63 851	89,80	943 116	1 813 236	92,26
POLAND	2 235 061	2 437 940	9,08	40 994 146	46 850 558	14,29
ROMANIA	36 495	12 140	-66,74	358 338	169 300	-52,75
BULGARIA	4 048	5 297	30,86	25 699	48 060	87,01
ALBANIA	0	17	-	0	26	-
AZERBAIJAN	6	0	-100,00	13 975	0	-100,00
BELARUS	356	310	-12,92	12 894	3 258	-74,73
KAZAKHSTAN	1 668	1 106	-33,69	105 383	49 890	-52,66
UKRAINE	55 996	48 153	-14,01	1 485 437	1 170 487	-21,20
UZBEKISTAN	186	19 063	10 148,92	768	215 243	27 926,43
LITHUANIA	410	544	32,72	27 832	23 508	-15,54
LATVIA	4 758	187	-96,07	189 267	5 348	-97,17
ESTONIA	6 086	34 767	471,26	125 222	548 104	337,71
GEORGIA	1 863	30	-98,39	64 304	759	-98,82
CROATIA	108 794	103 439	-4,92	2 090 153	2 326 001	11,28
BOSNIA AND HERZEGOVINA	499	1 337	167,94	18 980	72 474	281,84
MALTA	33 796	20 465	-39,45	990 608	593 682	-40,07
SLOVAKIA	1 431	552	-61,43	77 828	23 119	-70,29
SLOVENIA	248 094	235 305	-5,15	4 046 620	4 180 168	3,30
CZECH REPUBLIC	295 886	235 002	-20,58	13 645 863	10 151 602	-25,61

TABEL 5. PERKEMBANGAN EKSPOR INDONESIA MENURUT KOMODITI DAN NEGARA TUJUAN
JANUARI-DESEMBER 2014 DAN 2015

KOMODITI / NEGARA TUJUAN	BERAT BERSIH (KG)		PERUB	NILAI FOB (US \$)		PERUB
	JAN-DES 2014	JAN-DES 2015	%	JAN-DES 2014	JAN-DES 2015	%
(1)	(2)	(3)	(4)	(5)	(6)	(7)
RUSSIA FEDERATION	1 280 873	975 226	-23,86	34 598 307	23 794 089	-31,23
SERBIA	29 902	28 526	-4,60	616 944	501 191	-18,76
MONTENEGRO	1 437	2 888	100,97	19 467	19 114	-1,81
GUERNSEY	0	13	-	0	2 023	-
-KAIN TENUN	305 299 462	253 594 323	-16,94	1 617 014 836	1 479 046 959	-8,53
JAPAN	35 384 650	36 175 475	2,23	195 544 558	187 759 651	-3,98
HONG KONG	749 648	802 092	7,00	10 345 548	11 447 119	10,65
KOREA, REPUBLIC OF	8 075 962	6 438 965	-20,27	32 700 307	29 783 647	-8,92
TAIWAN	1 181 288	2 666 369	125,72	4 893 995	10 269 948	109,85
TIONGKOK	6 680 510	8 265 633	23,73	42 794 893	48 827 444	14,10
MONGOLIA	11 683	0	-100,00	42 870	0	-100,00
MACAU	25 041	59 503	137,62	285 033	648 215	127,42
PAPUA NEW GUINEA	361 298	212 799	-41,10	2 767 960	1 526 558	-44,85
THAILAND	13 075 514	12 637 966	-3,35	55 015 763	53 364 272	-3,00
SINGAPORE	2 573 059	2 489 314	-3,25	20 293 556	19 297 206	-4,91
PHILIPPINES	3 602 052	3 118 270	-13,43	19 860 279	19 115 539	-3,75
MALAYSIA	20 149 783	20 501 407	1,75	120 683 757	119 420 895	-1,05
MYANMAR	740 347	868 903	17,36	7 016 468	7 484 309	6,67
CAMBODIA	2 436 357	2 574 332	5,66	13 997 229	16 337 313	16,72
BRUNEI DARUSSALAM	226 398	217 264	-4,03	2 069 921	1 775 709	-14,21
LAO PEOPLE'S DEM. REP.	245 291	450 026	83,47	1 549 483	2 584 755	66,81
NEPAL	16 691	21 459	28,57	76 737	71 243	-7,16
VIET NAM	7 081 073	8 320 884	17,51	56 433 340	67 203 137	19,08
MALDIVES	46 117	39 476	-14,40	342 139	223 611	-34,64
INDIA	1 754 978	1 725 885	-1,66	10 831 561	11 138 628	2,83
PAKISTAN	997 456	394 669	-60,43	4 694 159	3 403 064	-27,50
BANGLADESH	6 464 454	5 642 199	-12,72	38 604 934	33 251 960	-13,87
SRI LANKA	1 907 525	1 981 927	3,90	14 132 840	16 447 666	16,38
AFGHANISTAN	0	10 911	-	0	44 104	-
IRAQ	50 360	65 119	29,31	293 557	506 413	72,51
IRAN (ISLAMIC REPUBLIC OF)	551 928	363 176	-34,20	6 140 991	4 154 240	-32,35
SAUDI ARABIA	6 994 823	4 672 626	-33,20	57 180 039	37 097 299	-35,12
ISRAEL	1 410 144	1 117 350	-20,76	5 533 984	4 481 163	-19,02
KUWAIT	1 177 307	870 576	-26,05	11 248 650	8 259 252	-26,58
JORDAN	503 406	339 748	-32,51	7 727 339	4 414 550	-42,87
LEBANON	393 642	428 982	8,98	3 377 113	3 619 009	7,16
YEMEN	324 213	223 778	-30,98	2 338 780	1 595 588	-31,78
OMAN	264 801	194 102	-26,70	1 918 059	1 634 350	-14,79
SYRIA ARAB REPUBLIC	56 858	128 647	126,26	487 828	999 207	104,83
TURKEY	103 196 777	54 349 557	-47,33	288 943 907	211 434 637	-26,83
UNITED ARAB EMIRATES	26 781 543	26 452 266	-1,23	253 066 319	235 341 388	-7,00
QATAR	116 175	139 151	19,78	670 822	941 405	40,34
BAHRAIN	282 124	227 161	-19,48	2 120 288	1 722 936	-18,74
CYPRUS	9 331	8 025	-14,00	88 555	77 597	-12,37
EGYPT	1 186 346	872 493	-26,46	8 799 345	8 543 144	-2,91
LIBYAN ARAB JAMAHIRIYA	168 712	96 002	-43,10	1 316 827	676 515	-48,63
MOROCCO	473 158	295 464	-37,55	3 806 082	1 995 453	-47,57
TUNISIA	177 775	129 886	-26,94	1 361 991	996 668	-26,82
ALGERIA	43 511	3 464	-92,04	314 259	97 133	-69,09
SUDAN	506 867	582 337	14,89	3 740 541	4 287 371	14,62
NAMIBIA	44	14 825	33 593,18	525	78 476	14 847,81
ETHIOPIA	191 776	92 786	-51,62	1 227 262	588 793	-52,02
TANZANIA, UNITED REP. OF	291 222	591 551	103,13	1 852 069	3 775 767	103,87
MADAGASCAR	0	47 897	-	0	170 949	-
SOMALIA	639 292	586 521	-8,25	6 175 906	4 884 706	-20,91
KENYA	724 364	805 042	11,14	6 771 078	6 541 736	-3,39
REUNION	260	7 296	2 706,15	2 001	29 705	1 384,51
MOZAMBIQUE	23 793	13	-99,95	68 840	58	-99,92
TOGO	42 110	16 482	-60,86	252 645	94 312	-62,67
GHANA	427 040	482 511	12,99	2 352 345	2 571 774	9,33
GUINEA	0	22 485	-	0	130 413	-
CONGO	9 549	3 957	-58,56	6 221	3 966	-36,24
CAMEROON	82 752	118 087	42,70	436 074	612 793	40,53
NIGERIA	85 842	57 775	-32,70	156 101	216 890	38,94
GABON	22 398	3 161	-85,89	45 186	9 877	-78,14
COTE D'IVOIRE	66 691	31 942	-52,10	670 090	249 067	-62,83
SENEGAL	55 068	3 939	-92,85	185 894	2 902	-98,44
MAURITANIA	0	46 434	-	0	401 265	-
BENIN	57 942	0	-100,00	577 736	0	-100,00
SEYCHELLES	419	2	-99,52	4 314	24	-99,44
UGANDA	53 030	12 411	-76,60	564 452	41 098	-92,72
DJIBOUTI	164 586	45 136	-72,58	877 358	278 741	-68,23
SOUTH AFRICA	1 086 632	984 687	-9,38	12 487 260	10 573 176	-15,33
ZIMBABWE	111 567	165 306	48,17	802 270	936 366	16,71
BURUNDI	916	0	-100,00	5 468	0	-100,00
MAURITIUS	52 172	30 699	-41,16	387 815	271 155	-30,08

**TABEL 5. PERKEMBANGAN EKSPOR INDONESIA MENURUT KOMODITI DAN NEGARA TUJUAN
JANUARI-DESEMBER 2014 DAN 2015**

KOMODITI / NEGARA TUJUAN	BERAT BERSIH (KG)		PERUB	NILAI FOB (US \$)		PERUB
	JAN-DES 2014	JAN-DES 2015	%	JAN-DES 2014	JAN-DES 2015	%
(1)	(2)	(3)	(4)	(5)	(6)	(7)
DEMOCRATIC REP. OF THE CONGO	1 797	0	-100,00	20 969	0	-100,00
AUSTRALIA	1 974 451	1 637 619	-17,06	12 763 438	12 101 183	-5,19
NEW ZEALAND	289 794	396 666	36,88	2 175 158	3 134 463	44,10
MICRONESIA, FED. STATES OF	18 343	22 017	20,03	177 568	210 946	18,80
NEW CALEDONIA	432	310	-28,36	6 271	6 160	-1,78
NORTHERN MARIANA ISLANDS	0	16	-	0	35	-
VANUATU	1 386	218	-84,27	6 422	3 605	-43,87
WALLIS AND FUTUNA ISLANDS	1 341	853	-36,39	1 517	4 965	227,29
COOK ISLANDS	5	0	-100,00	672	0	-100,00
FIJI	130 326	200 998	54,23	1 358 085	1 714 465	26,24
SOLOMON ISLANDS	0	2	-	0	2	-
TONGA	180	215	19,44	1 800	2 041	13,39
EAST TIMOR	87 677	150 665	71,84	45 312	74 697	64,85
UNITED STATES	4 945 864	6 663 189	34,72	45 916 174	62 718 991	36,59
CANADA	852 199	946 927	11,12	8 328 921	9 614 147	15,43
MEXICO	1 014 324	1 103 956	8,84	10 897 387	12 121 462	11,23
GUATEMALA	38 648	115 711	199,40	841 816	1 585 980	88,40
HONDURAS	33 412	59 504	78,09	410 139	797 446	94,43
NICARAGUA	10 721	4 458	-58,42	520 833	109 421	-78,99
PANAMA	263 443	249 197	-5,41	2 933 641	2 156 220	-26,50
SURINAME	80 989	59 883	-26,06	205 846	166 992	-18,88
CHILE	433 879	280 453	-35,36	2 197 719	1 474 000	-32,93
VENEZUELA	203	0	-100,00	9 079	0	-100,00
ARGENTINA	126 144	205 224	62,69	878 301	1 343 133	52,92
BRAZIL	1 241 492	992 261	-20,08	10 199 369	7 507 412	-26,39
COLOMBIA	443 703	848 288	91,18	2 811 918	4 512 230	60,47
URUGUAY	40 247	45 875	13,98	205 977	198 537	-3,61
PARAGUAY	6 683	31 880	377,03	53 638	207 271	286,43
ECUADOR	143 177	119 904	-16,25	1 100 984	914 645	-16,92
PERU	603 607	388 541	-35,63	3 495 085	2 483 834	-28,93
GUYANA	1 203	0	-100,00	9 886	0	-100,00
JAMAICA	517	150	-70,99	1 952	423	-78,33
PUERTO RICO	5	0	-100,00	11	0	-100,00
BELIZE	988	1 122	13,56	149	13 143	8 720,81
DOMINICAN REPUBLIC	54 706	158 060	188,93	922 684	2 064 294	123,73
EL SALVADOR	57 986	61 272	5,67	431 939	380 781	-11,84
COSTA RICA	108	555	413,89	1 117	6 537	485,23
HAITI	100 144	65 938	-34,16	536 518	385 754	-28,10
ANTIGUA AND BARBUDA	5 030	2	-99,96	63 377	92	-99,85
DOMINICA	53 370	14 830	-72,21	575 389	155 816	-72,92
FRENCH POLYNESIA	5 213	3 272	-37,23	40 173	54 765	36,32
MARTINIQUE	512	234	-54,30	557	863	54,94
NETHERLANDS ANTILLES	24	1 483	6 079,17	1 609	9 393	483,78
TURKS AND CAICOS ISLANDS	0	5	-	0	182	-
GUADELOUPE	813	766	-5,78	3 222	741	-77,00
SAINT KITTS AND NEVIS	124	1 661	1 239,52	4 726	13 652	188,87
VIRGIN ISLANDS (BRITISH)	151	0	-100,00	1 906	0	-100,00
UNITED KINGDOM	765 385	543 552	-28,98	5 131 849	4 991 879	-2,73
NETHERLANDS	3 028 057	4 674 575	54,38	21 492 150	18 977 807	-11,70
FRANCE	690 390	315 558	-54,29	5 168 900	2 918 661	-43,53
GERMANY, FED. REP. OF	3 879 104	3 280 554	-15,43	21 494 605	17 210 289	-19,93
AUSTRIA	575	1 219	112,00	5 026	30 109	499,06
BELGIUM	4 997 486	5 312 422	6,30	19 406 357	19 146 571	-1,34
SWITZERLAND	4 507	5 960	32,24	71 125	74 687	5,01
DENMARK	155 649	161 899	4,02	1 438 160	1 413 706	-1,70
NORWAY	27 445	4 595	-83,26	199 737	30 833	-84,56
SWEDEN	41 795	182 230	336,01	241 769	746 668	208,84
FINLAND	88 616	47 724	-46,15	764 456	351 037	-54,08
IRELAND	20	53	165,00	294	765	160,20
ITALY	9 084 964	7 078 786	-22,08	40 260 021	26 902 382	-33,18
SPAIN	2 701 548	2 018 849	-25,27	15 889 160	11 258 968	-29,14
PORTUGAL	828 100	993 784	20,01	3 312 104	4 214 904	27,26
GREECE	223 148	271 325	21,59	1 651 693	1 816 285	9,97
HUNGARY	92 303	106 681	15,58	1 157 330	1 338 962	15,69
POLAND	878 258	622 431	-29,13	8 334 898	5 678 475	-31,87
ROMANIA	7 239	12 692	75,33	77 495	127 692	64,77
BULGARIA	6 216	15 160	143,89	67 949	164 968	142,78
ALBANIA	0	9 166	-	0	83 892	-
BELARUS	1 657	0	-100,00	15 723	0	-100,00
TAJIKISTAN	0	22 842	-	0	37 265	-
UKRAINE	32 644	24 145	-26,04	294 604	263 679	-10,50
UZBEKISTAN	0	13 630	-	0	71 795	-
LITHUANIA	2 288	7 933	246,72	26 970	34 669	28,55
LATVIA	225	62 341	27 606,98	6 987	337 093	4 724,58
ESTONIA	5 434	0	-100,00	29 246	0	-100,00
GEORGIA	3 720	0	-100,00	42 336	0	-100,00
CROATIA	2 012	1 271	-36,83	21 713	10 606	-51,15

TABEL 5. PERKEMBANGAN EKSPOR INDONESIA MENURUT KOMODITI DAN NEGARA TUJUAN
JANUARI-DESEMBER 2014 DAN 2015

KOMODITI / NEGARA TUJUAN	BERAT BERSIH (KG)		PERUB	NILAI FOB (US \$)		PERUB
	JAN-DES 2014	JAN-DES 2015	%	JAN-DES 2014	JAN-DES 2015	%
(1)	(2)	(3)	(4)	(5)	(6)	(7)
MALTA	2 428	4 770	96,46	15 505	31 974	106,22
SLOVAKIA	1 243	3 795	205,31	10 037	29 990	198,79
SLOVENIA	418 624	274 490	-34,43	2 082 056	1 016 586	-51,17
CZECH REPUBLIC	1 441 535	1 227 550	-14,84	5 115 276	3 832 979	-25,07
RUSSIA FEDERATION	140 044	88 515	-36,79	1 459 679	754 466	-48,31
SERBIA	1	0	-100,00	44	0	-100,00
MONTENEGRO	35 000	23 063	-34,11	208 812	130 276	-37,61
-TEKSTIL LAINNYA	1 510 366 463	1 586 856 332	5,06	3 762 913 752	3 516 988 689	-6,54
JAPAN	106 027 346	102 566 699	-3,26	387 525 268	337 789 604	-12,83
HONG KONG	12 657 293	11 331 747	-10,47	54 994 759	49 236 027	-10,47
KOREA, DEM. PEOPLE'S REP.	0	45 547	-	0	186 138	-
KOREA, REPUBLIC OF	83 309 978	95 055 661	14,10	230 060 293	227 105 662	-1,28
TAIWAN	38 981 904	37 720 795	-3,24	71 633 725	64 191 835	-10,39
TIONGKOK	190 981 395	215 542 282	12,86	436 587 958	448 256 600	2,67
MONGOLIA	0	5 880	-	0	89 800	-
MACAU	46 968	74 683	59,01	191 463	378 209	97,54
PAPUA NEW GUINEA	179 169	45 426	-74,65	547 891	130 018	-76,27
THAILAND	51 340 645	47 989 931	-6,53	121 510 402	103 165 329	-15,10
SINGAPORE	6 662 509	5 531 856	-16,97	29 281 954	24 198 001	-17,36
PHILIPPINES	15 159 726	12 921 978	-14,76	37 293 378	30 749 988	-17,55
MALAYSIA	21 898 649	21 752 381	-0,67	57 537 243	49 858 262	-13,35
MYANMAR	2 489 247	1 402 716	-43,65	7 786 458	5 776 893	-25,81
CAMBODIA	865 701	948 188	9,53	5 773 929	9 998 243	73,16
BRUNEI DARUSSALAM	174 881	151 062	-13,62	428 419	365 117	-14,78
LAO PEOPLE'S DEM. REP.	146 765	147 617	0,58	765 306	813 792	6,34
NEPAL	1 261 713	951 769	-24,57	2 705 802	1 515 541	-43,99
VIET NAM	56 866 562	61 560 354	8,25	126 817 068	133 740 993	5,46
MALDIVES	17 765	22 289	25,46	270 210	394 624	46,04
INDIA	49 315 198	75 913 960	53,94	104 562 734	137 169 141	31,18
PAKISTAN	62 334 812	64 215 705	3,02	123 142 804	118 905 376	-3,44
BANGLADESH	53 532 337	80 538 959	50,45	115 082 388	135 886 585	18,08
SRI LANKA	3 314 446	4 339 784	30,94	15 457 984	16 567 185	7,18
AFGHANISTAN	0	195	-	0	150	-
IRAQ	243 562	251 781	3,37	609 189	626 734	2,88
IRAN (ISLAMIC REPUBLIC OF)	9 477 688	3 945 996	-58,37	16 692 743	5 304 425	-68,22
SAUDI ARABIA	2 815 480	1 882 670	-33,13	11 604 056	6 882 192	-40,69
ISRAEL	10 012 714	5 272 359	-47,34	17 117 650	9 803 651	-42,73
KUWAIT	105 986	177 397	67,38	924 343	1 165 074	26,04
JORDAN	478 696	934 632	95,25	1 121 449	1 215 438	8,38
LEBANON	170 784	102 384	-40,05	293 785	151 820	-48,32
YEMEN	1 091 923	695 573	-36,30	5 216 147	3 800 926	-27,13
OMAN	72 602	91 221	25,65	209 436	317 989	51,83
SYRIA ARAB REPUBLIC	532 776	1 297 624	143,56	1 260 840	2 498 522	98,16
TURKEY	166 779 249	181 091 346	8,58	353 112 949	352 937 120	-0,05
UNITED ARAB EMIRATES	5 661 827	5 654 670	-0,13	46 634 555	34 563 405	-25,88
QATAR	32 865	7 526	-77,10	141 693	15 925	-88,76
BAHRAIN	1 588	575	-63,79	32 948	1 966	-94,03
CYPRUS	88 321	1 921	-97,82	193 474	1 703	-99,12
EGYPT	61 166 436	65 443 208	6,99	139 955 325	137 717 086	-1,60
LIBYAN ARAB JAMAHIRIYA	103 029	22 739	-77,93	253 128	178 567	-29,46
MOROCCO	7 029 400	8 006 634	13,90	18 523 462	17 637 559	-4,78
TUNISIA	482 455	735 132	52,37	1 223 094	1 328 070	8,58
ALGERIA	570 177	711 392	24,77	2 195 988	2 184 534	-0,52
SUDAN	430 625	9 757	-97,73	1 277 989	69 336	-94,57
NAMIBIA	29	797	2 648,28	410	2 800	582,93
ETHIOPIA	1 913 929	2 154 301	12,56	6 194 447	6 130 940	-1,03
TANZANIA, UNITED REP. OF	75 360	105 572	40,09	120 545	186 253	54,51
MADAGASCAR	215 457	370 447	71,94	501 783	757 753	51,01
SOMALIA	422 015	418 344	-0,87	5 181 364	5 849 017	12,89
KENYA	3 636 723	3 116 342	-14,31	12 253 107	8 695 063	-29,04
REUNION	7 934	8 467	6,72	81 959	67 914	-17,14
MOZAMBIQUE	266	590	121,80	530	10 226	1 829,45
BOTSWANA	38 911	21 600	-44,49	67 107	38 299	-42,93
EQUATORIAL GUINEA	0	2 583	-	0	10	-
TOGO	2 049	21 401	944,46	3 463	22 744	556,78
GHANA	123 155	41 701	-66,14	365 381	69 790	-80,90
LIBERIA	135	76	-43,70	400	73	-81,75
GUINEA	32	250	681,25	720	1 450	101,39
ANGOLA	144 257	66 883	-53,64	317 377	110 043	-65,33
CONGO	9 583	6 630	-30,81	5 626	4 481	-20,36
CAMEROON	542 903	392 827	-27,64	1 033 252	678 708	-34,31
NIGERIA	418 059	310 684	-25,68	1 497 191	1 427 523	-4,65
SIERRA LEONE	0	182	-	0	400	-
GABON	5 740	6 765	17,86	1 385	3 451	149,16
COTE D'IVOIRE	595 052	519 014	-12,78	1 807 002	1 425 624	-21,11
SENEGAL	381 955	391 618	2,53	1 250 267	1 167 607	-6,61

TABEL 5. PERKEMBANGAN EKSPOR INDONESIA MENURUT KOMODITI DAN NEGARA TUJUAN
JANUARI-DESEMBER 2014 DAN 2015

KOMODITI / NEGARA TUJUAN	BERAT BERSIH (KG)		PERUB	NILAI FOB (US \$)		PERUB
	JAN-DES 2014	JAN-DES 2015	%	JAN-DES 2014	JAN-DES 2015	%
(1)	(2)	(3)	(4)	(5)	(6)	(7)
MAURITANIA	84 001	148 775	77,11	155 095	231 243	49,10
MALI	102	0	-100,00	266	0	-100,00
BENIN	9 221	24 494	165,63	175 796	40 939	-76,71
GAMBIA	14 868	4 781	-67,84	50 767	4 484	-91,17
SEYCHELLES	22 005	1 710	-92,23	91 074	8 617	-90,54
UGANDA	63	36	-42,86	210	108	-48,52
CENTRAL AFRICAN REPUBLIC	3 730	13 126	251,90	41 758	102 290	144,96
NIGER	14 566	0	-100,00	134 147	0	-100,00
DJIBOUTI	1 090 539	1 803 313	65,36	3 029 361	4 669 247	54,13
SWAZILAND	96 747	110 510	14,23	206 469	238 481	15,50
SOUTH AFRICA	4 698 801	4 846 588	3,15	14 027 564	12 711 307	-9,38
ZIMBABWE	10 568	20 995	98,67	33 658	49 207	46,20
ZAMBIA	0	18 677	-	0	37 137	-
MAURITIUS	3 659 643	2 500 930	-31,66	7 919 202	5 491 025	-30,66
MAYOTTE	904	3 014	233,41	6 122	10 824	76,80
DEMOCRATIC REP. OF THE CONGO	252 811	32 059	-87,32	627 639	75 313	-88,00
AUSTRALIA	14 369 663	13 294 911	-7,48	42 563 077	38 012 539	-10,69
NEW ZEALAND	2 156 870	1 850 325	-14,21	6 028 032	5 372 271	-10,88
GUAM	2 174	814	-62,56	3 365	5 131	52,48
PALAU	2 693	886	-67,10	8 447	1 411	-83,30
NEW CALEDONIA	5 818	20 238	247,85	77 040	189 138	145,51
NORTHERN MARIANA ISLANDS	2 889	1 837	-36,41	5 643	2 290	-59,42
SAINT VINCENT AND THE GRENADINE'	152	475	212,50	1 663	1 381	-16,96
VANUATU	8 747	1 297	-85,17	34 546	19 495	-43,57
WALLIS AND FUTUNA ISLANDS	8 217	1 366	-83,38	29 023	16 059	-44,67
AMERICAN SAMOA	40 519	134	-99,67	166 185	9	-99,99
COOK ISLANDS	7 430	9 892	33,14	59 259	94 153	58,88
FIJI	43 229	16 598	-61,60	219 794	69 311	-68,47
KIRIBATI	8 213	19 594	138,57	18 320	44 551	143,18
SAMOA	3 193	0	-100,00	1 627	0	-100,00
SOLOMON ISLANDS	3	130	4 233,33	60	5 164	8 506,67
TONGA	120	506	321,67	2 113	2 633	24,61
EAST TIMOR	1 097 163	826 698	-24,65	765 140	619 152	-19,08
UNITED STATES	77 592 295	76 185 202	-1,81	202 705 839	177 152 517	-12,61
CANADA	9 041 100	7 030 487	-22,24	21 914 674	15 166 102	-30,79
MEXICO	16 456 215	20 071 142	21,97	49 030 651	46 546 014	-5,07
GUATEMALA	1 817 730	3 731 818	105,30	5 541 425	10 414 961	87,95
HONDURAS	126 904	796 254	527,45	355 614	1 740 603	389,46
NICARAGUA	26 362	18 538	-29,68	103 528	46 021	-55,55
PANAMA	132 527	945 946	613,78	326 750	2 183 270	568,18
CUBA	60 739	116 284	91,45	148 716	235 510	58,36
SURINAME	189 566	147 121	-22,39	407 897	311 722	-23,58
CHILE	1 815 435	3 048 718	67,93	5 166 471	7 511 852	45,40
VENEZUELA	6 130 599	1 396 738	-77,22	24 406 472	4 020 505	-83,53
ARGENTINA	13 102 595	17 821 954	36,02	32 429 246	39 273 477	21,11
BRAZIL	117 622 199	103 936 285	-11,64	274 287 130	212 874 464	-22,39
COLOMBIA	11 617 097	14 426 803	24,19	30 944 148	28 161 060	-8,99
BOLIVIA	22	8 807	39 931,82	452	13 122	2 803,10
URUGUAY	369 271	300 389	-18,65	992 856	702 214	-29,27
PARAGUAY	188 646	207 915	10,21	590 264	494 426	-16,24
ECUADOR	1 420 285	1 267 889	-10,73	3 259 132	2 576 762	-20,94
PERU	5 663 478	6 087 664	7,49	13 930 517	12 673 988	-9,02
GUYANA	111 081	154 583	39,16	288 357	328 194	13,82
TRINIDAD AND TOBAGO	15 594	18 487	18,55	53 102	56 104	5,65
BAHAMAS	10 670	18 292	71,43	55 141	134 177	143,33
JAMAICA	354 635	338 380	-4,58	904 443	869 306	-3,88
PUERTO RICO	1 804	23 562	1 206,10	6 039	48 331	700,31
BELIZE	870	0	-100,00	2 696	0	-100,00
DOMINICAN REPUBLIC	215 764	488 482	126,40	552 573	1 559 895	182,30
EL SALVADOR	170 361	245 381	44,04	341 736	559 402	63,69
COSTA RICA	42 251	79 582	88,36	122 092	209 549	71,63
HAITI	15	0	-100,00	166	0	-100,00
BARBADOS	531	0	-100,00	6 112	0	-100,00
ANTIGUA AND BARBUDA	529	465	-12,10	4 985	10 177	104,15
ANGUILLA	0	342	-	0	7 901	-
ARUBA	4	0	-100,00	13	0	-100,00
BERMUDA	250	1 598	539,20	164	3 037	1 751,83
CAPE VERDE	14	721	5 050,00	387	1 949	403,62
CAYMAN ISLANDS	61	458	650,82	281	1 314	367,66
FRENCH GUIANA	550	645	17,27	6 612	5 961	-9,85
FRENCH POLYNESIA	11 430	23 121	102,28	92 818	149 406	60,97
MARTINIQUE	11 137	12 478	12,04	60 414	59 166	-2,07
NETHERLANDS ANTILLES	11 021	21 452	94,65	33 736	65 917	95,39
SAINT LUCIA	1 375	524	-61,89	7 615	10 741	41,05
TURKS AND CAICOS ISLANDS	99	435	339,39	6 840	3 229	-52,79
GUADELOUPE	17 819	9 192	-48,41	85 582	66 303	-22,53
SAINT KITTS AND NEVIS	2 070	4 576	121,06	17 567	47 696	171,51

TABEL 5. PERKEMBANGAN EKSPOR INDONESIA MENURUT KOMODITI DAN NEGARA TUJUAN
JANUARI-DESEMBER 2014 DAN 2015

KOMODITI / NEGARA TUJUAN	BERAT BERSIH (KG)		PERUB	NILAI FOB (US \$)		PERUB
	JAN-DES 2014	JAN-DES 2015	%	JAN-DES 2014	JAN-DES 2015	%
(1)	(2)	(3)	(4)	(5)	(6)	(7)
VIRGIN ISLANDS (BRITISH)	961	271	-71,80	6 774	5 943	-12,27
U.S. VIRGIN ISLANDS	85	14	-83,53	800	43	-94,58
UNITED KINGDOM	20 711 929	19 723 740	-4,77	38 359 415	35 771 673	-6,75
NETHERLANDS	10 608 127	8 288 465	-21,87	22 650 004	17 169 661	-24,20
FRANCE	2 668 964	1 893 955	-29,04	6 596 971	4 329 905	-34,37
GERMANY, FED. REP. OF	25 959 847	24 878 151	-4,17	71 539 872	57 208 128	-20,03
AUSTRIA	52 902	38 860	-26,54	668 478	368 853	-44,82
BELGIUM	30 144 470	28 349 708	-5,95	63 386 202	53 385 176	-15,78
SWITZERLAND	241 230	273 785	13,50	1 931 933	2 708 873	40,22
LUXEMBOURG	0	1 270	-	0	20 651	-
DENMARK	419 058	431 339	2,93	1 993 771	1 248 803	-37,36
NORWAY	368 178	309 962	-15,81	3 862 797	2 943 712	-23,79
SWEDEN	885 475	822 944	-7,06	6 312 407	5 765 983	-8,66
FINLAND	1 361 305	92 381	-93,21	2 282 261	804 097	-64,77
IRELAND	1 252 611	403 257	-67,81	1 610 207	887 145	-44,90
ITALY	32 250 759	32 310 984	0,19	74 318 363	67 488 684	-9,19
SPAIN	18 952 542	19 146 895	1,03	43 656 275	38 238 940	-12,41
PORTUGAL	15 657 397	16 293 979	4,07	43 071 971	37 291 098	-13,42
GREECE	1 438 154	1 200 774	-16,51	4 376 535	3 574 178	-18,33
HUNGARY	1 336 083	1 312 992	-1,73	4 768 271	4 069 543	-14,65
POLAND	5 410 413	5 261 715	-2,75	12 449 116	10 463 944	-15,95
ROMANIA	1 696 554	2 149 647	26,71	7 647 528	13 046 019	70,59
BULGARIA	1 929 571	1 466 226	-24,01	3 272 791	2 172 195	-33,63
ALBANIA	130 699	24	-99,98	196 604	215	-99,89
AZERBAIJAN	275	0	-100,00	50	0	-100,00
KYRGYZSTAN	58 900	58 900	0,00	216 125	211 375	-2,20
MOLDOVA, REPUBLIC OF	0	2	-	0	2	-
TAJIKISTAN	1	0	-100,00	1	0	-100,00
UKRAINE	59 884	123 097	105,56	288 804	899 533	211,47
UZBEKISTAN	87 923	147 478	67,74	324 299	529 300	63,21
LITHUANIA	1 277 436	1 282 300	0,38	2 811 302	2 346 420	-16,54
LATVIA	1 686 572	1 666 147	-1,21	2 589 250	2 169 470	-16,21
ESTONIA	243 712	626 847	157,21	429 884	882 843	105,37
GEORGIA	83	99 850	120 201,20	587	105 848	17 932,03
CROATIA	61 871	57 648	-6,83	179 747	113 682	-36,75
MALTA	10 555	39 460	273,85	19 914	70 800	255,53
SLOVAKIA	1 614	49 543	2 969,58	23 913	89 400	273,85
SLOVENIA	963 853	862 307	-10,54	2 265 609	2 032 009	-10,31
CZECH REPUBLIC	297 999	384 690	29,09	740 497	776 212	4,82
RUSSIA FEDERATION	6 623 073	7 141 518	7,83	13 155 714	11 744 198	-10,73
SERBIA	0	30 391	-	0	105 909	-
MONTENEGRO	0	320	-	0	5 648	-
-BARANG DARI KARET	626 300 262	627 903 786	0,26	2 288 559 699	2 151 027 927	-6,01
JAPAN	54 242 402	50 304 959	-7,26	230 198 390	194 642 500	-15,45
HONG KONG	1 637 009	2 116 553	29,29	15 000 810	18 025 506	20,16
KOREA, DEM. PEOPLE'S REP.	40	0	-100,00	147	0	-100,00
KOREA, REPUBLIC OF	5 938 917	5 309 964	-10,59	20 259 902	20 547 321	1,42
TAIWAN	6 697 901	6 361 030	-5,03	30 017 067	25 566 987	-14,83
TIONGKOK	52 040 836	35 941 964	-30,94	110 525 581	70 427 594	-36,28
MONGOLIA	43 864	39 460	-10,04	147 305	106 048	-28,01
MACAU	30 687	0	-100,00	130 856	0	-100,00
PAPUA NEW GUINEA	1 535 095	1 747 885	13,86	5 061 671	5 950 683	17,56
THAILAND	8 983 306	10 872 961	21,04	42 207 222	44 410 430	5,22
SINGAPORE	26 651 961	14 495 500	-45,61	79 411 625	48 476 584	-38,96
PHILIPPINES	22 148 054	23 742 591	7,20	65 176 653	67 609 315	3,73
MALAYSIA	26 490 493	27 672 270	4,46	82 401 867	80 976 859	-1,73
MYANMAR	2 113 395	1 340 274	-36,58	7 582 026	4 304 089	-43,23
CAMBODIA	595 608	457 362	-23,21	3 799 883	2 421 655	-36,27
BRUNEI DARUSSALAM	766 669	437 529	-42,93	2 799 025	1 554 518	-44,46
LAO PEOPLE'S DEM. REP.	130 346	82 501	-36,71	508 269	271 190	-46,64
NEPAL	128 970	163 838	27,04	371 712	455 267	22,48
VIET NAM	6 631 933	12 684 444	91,26	23 940 589	39 783 553	66,18
MALDIVES	48 044	53 509	11,37	72 935	139 450	91,20
INDIA	3 725 456	3 561 173	-4,41	16 211 614	14 339 871	-11,55
PAKISTAN	2 601 039	3 281 025	26,14	7 248 811	9 726 359	34,18
BANGLADESH	2 473 978	1 940 013	-21,58	8 150 553	6 019 068	-26,15
SRI LANKA	1 689 673	1 776 972	5,17	5 726 463	5 602 833	-2,16
AFGHANISTAN	333 921	171 119	-48,75	1 203 523	519 766	-56,81
IRAQ	1 255 720	1 374 730	9,48	3 865 576	3 801 200	-1,67
IRAN (ISLAMIC REPUBLIC OF)	2 107 703	2 412 969	14,48	7 934 194	8 077 505	1,81
SAUDI ARABIA	19 557 542	16 796 538	-14,12	71 521 394	51 848 028	-27,51
ISRAEL	1 501 789	1 514 503	0,85	5 506 412	5 075 813	-7,82
KUWAIT	956 759	484 475	-49,36	3 619 149	1 536 018	-57,56
JORDAN	2 344 439	2 342 385	-0,09	8 504 902	7 320 096	-13,93
LEBANON	1 841 643	1 658 058	-9,97	6 515 481	5 231 874	-19,70
YEMEN	4 109 066	1 482 848	-63,91	15 002 121	4 765 766	-68,23

TABEL 5. PERKEMBANGAN EKSPOR INDONESIA MENURUT KOMODITI DAN NEGARA TUJUAN
JANUARI-DESEMBER 2014 DAN 2015

KOMODITI / NEGARA TUJUAN	BERAT BERSIH (KG)		PERUB	NILAI FOB (US \$)		PERUB
	JAN-DES 2014	JAN-DES 2015	%	JAN-DES 2014	JAN-DES 2015	%
(1)	(2)	(3)	(4)	(5)	(6)	(7)
OMAN	815 601	665 176	-18,44	2 911 852	2 024 718	-30,47
SYRIA ARAB REPUBLIC	710 152	280 554	-60,49	1 992 881	824 595	-58,62
TURKEY	5 396 635	6 195 094	14,80	18 485 732	19 619 612	6,13
UNITED ARAB EMIRATES	23 348 566	12 167 558	-47,89	78 941 940	36 803 580	-53,38
QATAR	567 981	817 359	43,91	2 446 360	2 773 834	13,39
BAHRAIN	165 759	178 126	7,46	685 903	679 952	-0,87
CYPRUS	72 612	66 080	-9,00	339 330	231 743	-31,71
EGYPT	13 420 892	12 376 494	-7,78	44 311 256	35 612 471	-19,63
LIBYAN ARAB JAMAHIRIYA	1 894 877	1 171 858	-38,16	6 818 258	3 773 410	-44,66
MOROCCO	383 890	785 399	104,59	1 530 672	2 675 548	74,80
TUNISIA	232 063	193 770	-16,50	769 276	661 883	-13,96
ALGERIA	457 682	641 021	40,06	1 658 219	1 987 410	19,85
SUDAN	927 213	1 035 880	11,72	3 372 695	3 227 311	-4,31
NAMIBIA	29 196	29 847	2,23	135 205	110 543	-18,24
ETHIOPIA	79 524	102 867	29,35	410 974	398 024	-3,15
TANZANIA, UNITED REP. OF	45 785	61 026	33,29	155 473	205 056	31,89
MADAGASCAR	41 949	10	-99,98	142 069	10	-99,99
KENYA	519 492	425 460	-18,10	1 868 788	1 442 991	-22,78
REUNION	68 921	37 425	-45,70	273 503	120 954	-55,78
MOZAMBIQUE	13 335	11 033	-17,26	55 066	36 109	-34,43
EQUATORIAL GUINEA	6	936	15 500,00	28 641	1 605	-94,40
TOGO	59 710	31 454	-47,32	208 595	66 093	-68,32
GHANA	504 818	272 408	-46,04	1 572 230	750 393	-52,27
LIBERIA	35 892	63 819	77,81	120 416	220 982	83,52
GUINEA	50 798	31 642	-37,71	249 380	104 975	-57,91
ANGOLA	303 612	42 638	-85,96	1 447 269	170 138	-88,24
CONGO	15 279	11 222	-26,55	48 161	36 417	-24,38
CAMEROON	44 846	35 279	-21,33	162 369	109 661	-32,46
NIGERIA	2 178 601	1 490 321	-31,59	7 464 054	4 572 748	-38,74
SIERRA LEONE	24 858	48 733	96,05	85 260	151 897	78,16
GABON	35 528	34 063	-4,12	154 552	106 726	-30,94
COTE D'IVOIRE	79 885	209 614	162,39	281 833	635 551	125,51
SENEGAL	109 062	117 712	7,93	398 279	361 622	-9,20
MAURITANIA	8 390	8 561	2,04	32 543	30 369	-6,68
BENIN	105 400	36 858	-65,03	402 419	117 527	-70,79
GAMBIA	10 509	10 504	-0,05	42 861	35 719	-16,66
SEYCHELLES	2 624	519	-80,22	12 927	3 271	-74,70
UGANDA	86 968	53 165	-38,87	319 861	189 072	-40,89
NIGER	33 251	0	-100,00	103 777	0	-100,00
CHAD	5 629	0	-100,00	18 040	0	-100,00
DJIBOUTI	48 084	98 417	104,68	162 858	313 074	92,24
SAO TOME AND PRINCIPE	2 967	3 122	5,22	10 535	9 643	-8,47
SOUTH AFRICA	4 504 207	3 263 725	-27,54	14 782 954	9 679 050	-34,53
ZIMBABWE	26 369	39 311	49,08	128 368	150 381	17,15
MALAWI	8 419	9 051	7,51	31 236	34 039	8,97
COMOROS	420	420	0,00	789	1 539	95,06
MAURITIUS	315 343	208 824	-33,78	1 111 490	661 783	-40,46
RWANDA	11 828	0	-100,00	44 915	0	-100,00
MAYOTTE	0	115	-	0	399	-
DEMOCRATIC REP. OF THE CONGO	81 397	51 135	-37,18	292 276	148 664	-49,14
AUSTRALIA	23 879 837	25 726 628	7,73	86 791 896	82 378 673	-5,08
NEW ZEALAND	6 834 253	5 856 351	-14,31	24 395 546	18 921 434	-22,44
GUAM	10 682	2	-99,98	39 186	50	-99,87
PALAU	56	15	-73,21	1 198	175	-85,39
NEW CALEDONIA	75 769	85 259	12,52	302 018	326 098	7,97
VANUATU	19 261	27 370	42,10	65 919	80 093	21,50
WALLIS AND FUTUNA ISLANDS	100	0	-100,00	42	0	-100,00
COOK ISLANDS	436	160	-63,30	4 908	2 867	-41,59
FIJI	162 458	129 038	-20,57	591 852	399 883	-32,44
KIRIBATI	700	63	-91,00	1 450	52	-96,41
SAMOA	13 217	11 279	-14,66	57 797	45 719	-20,90
SOLOMON ISLANDS	2 300	3 619	57,33	8 999	130 367	1 348,68
TONGA	153	228	49,02	3 986	1 649	-58,63
EAST TIMOR	1 439 451	1 388 314	-3,55	3 459 705	2 554 191	-26,17
UNITED STATES	159 980 708	217 064 754	35,68	613 889 921	773 282 070	25,96
CANADA	6 753 275	5 970 849	-11,59	28 597 014	22 748 365	-20,45
MEXICO	6 417 137	5 979 810	-6,81	21 707 587	18 995 362	-12,49
GUATEMALA	290 732	389 425	33,95	928 830	1 242 890	33,81
HONDURAS	161 273	121 570	-24,62	560 057	427 189	-23,72
NICARAGUA	35 019	98 482	181,22	130 715	358 055	173,92
PANAMA	407 719	842 023	106,52	1 497 623	2 297 132	53,39
CUBA	0	9 880	-	0	32 870	-
SURINAME	117 586	130 278	10,79	493 185	439 501	-10,89
CHILE	565 302	1 016 905	79,89	1 578 715	2 842 910	80,08
VENEZUELA	210 782	30 175	-85,68	640 796	98 839	-84,58
ARGENTINA	1 063 779	780 422	-26,64	3 598 935	2 817 802	-21,70
BRAZIL	10 640 819	4 207 389	-60,46	35 671 446	14 486 513	-59,39

TABEL 5. PERKEMBANGAN EKSPOR INDONESIA MENURUT KOMODITI DAN NEGARA TUJUAN
JANUARI-DESEMBER 2014 DAN 2015

KOMODITI / NEGARA TUJUAN	BERAT BERSIH (KG)		PERUB	NILAI FOB (US \$)		PERUB
	JAN-DES 2014	JAN-DES 2015	%	JAN-DES 2014	JAN-DES 2015	%
(1)	(2)	(3)	(4)	(5)	(6)	(7)
COLOMBIA	2 031 467	1 547 967	-23,80	6 312 855	5 932 397	-6,03
BOLIVIA	302 539	143 074	-52,71	911 794	438 309	-51,93
URUGUAY	146 800	210 015	43,06	542 377	782 209	44,22
PARAGUAY	431 804	350 951	-18,72	1 531 568	1 270 931	-17,02
ECUADOR	315 877	324 947	2,87	1 187 026	1 228 267	3,47
PERU	747 050	794 142	6,30	3 197 153	2 612 089	-18,30
GUYANA	3 931	638	-83,77	11 429	1 211	-89,40
TRINIDAD AND TOBAGO	45 416	91 696	101,90	128 068	329 338	157,16
JAMAICA	10 388	27 755	167,18	39 436	96 102	143,69
PUERTO RICO	966 296	1 663 830	72,19	3 290 845	5 315 861	61,53
BELIZE	29 978	46 070	53,68	110 680	171 960	55,37
DOMINICAN REPUBLIC	225 362	415 605	84,42	731 728	1 291 930	76,56
EL SALVADOR	171 182	245 842	43,61	687 446	862 086	25,40
COSTA RICA	282 078	361 767	28,25	1 098 936	1 380 620	25,63
HAITI	114 426	137 919	20,53	429 062	483 759	12,75
BARBADOS	34 571	37 807	9,36	128 200	139 100	8,50
BERMUDA	4 848	20 913	331,38	15 739	59 935	280,80
CAYMAN ISLANDS	0	21 590	-	0	70 223	-
FRENCH POLYNESIA	74	5 020	6 683,78	156	15 327	9 725,00
GRENADA	0	19 259	-	0	65 418	-
MARTINIQUE	67	84 155	125 504,48	680	259 916	38 122,91
NETHERLANDS ANTILLES	1	9 309	930 800,00	77	25 242	32 681,82
TURKS AND CAICOS ISLANDS	41	2	-95,12	2 850	5	-99,82
GADELOUPE	10 996	113	-98,97	47 096	869	-98,15
UNITED KINGDOM	11 736 632	10 203 497	-13,06	46 640 894	34 443 326	-26,15
NETHERLANDS	12 849 942	10 943 676	-14,83	54 357 524	40 583 698	-25,34
FRANCE	3 982 306	4 270 274	7,23	14 707 000	14 101 755	-4,12
GERMANY, FED. REP. OF	18 310 794	15 912 614	-13,10	112 427 705	94 984 071	-15,52
AUSTRIA	4 966	13 202	165,85	9 463	70 920	649,45
BELGIUM	10 068 642	9 532 679	-5,32	38 255 930	31 692 052	-17,16
SWITZERLAND	72 952	24	-99,97	256 010	536	-99,79
LUXEMBOURG	302 852	0	-100,00	1 167 896	0	-100,00
DENMARK	704 821	432 740	-38,60	1 843 667	1 152 418	-37,49
NORWAY	202 776	243 420	20,04	856 292	799 547	-6,63
SWEDEN	1 234 488	1 446 035	17,14	4 596 508	4 574 089	-0,49
FINLAND	379 073	917 966	142,16	1 269 578	2 743 762	116,12
IRELAND	299 530	614 750	105,24	553 196	1 217 578	120,10
ITALY	9 051 442	8 409 791	-7,09	35 880 879	30 484 570	-15,04
SPAIN	2 152 035	2 044 364	-5,00	9 561 655	7 349 845	-23,13
PORTUGAL	932 659	1 445 936	55,03	4 173 852	5 945 636	42,45
ICELAND	9 196	11 483	24,87	46 464	39 559	-14,86
GREECE	767 686	1 189 668	54,97	3 036 280	4 428 419	45,85
HUNGARY	331	37 593	11 257,37	7 175	144 373	1 912,17
POLAND	3 027 034	3 177 230	4,96	12 259 699	12 041 361	-1,78
ROMANIA	19 767	129 026	552,74	108 496	461 633	325,48
BULGARIA	225 079	196 818	-12,56	1 269 461	638 065	-49,74
ALBANIA	119 759	50 864	-57,53	439 116	177 590	-59,56
ARMENIA	12 530	2 800	-77,65	42 922	8 918	-79,22
AZERBAIJAN	14 953	44 862	200,02	50 226	170 337	239,14
BELARUS	9 093	0	-100,00	42 772	0	-100,00
KAZAKHSTAN	115 483	0	-100,00	491 206	0	-100,00
MOLDOVA, REPUBLIC OF	0	11 303	-	0	38 227	-
TURKMENISTAN	40 985	418	-98,98	139 542	8 237	-94,10
UKRAINE	207 968	122 718	-40,99	756 316	233 895	-69,07
LITHUANIA	262 093	174 714	-33,34	1 270 119	875 355	-31,08
LATVIA	1 086 217	628 740	-42,12	3 830 274	1 867 608	-51,24
ESTONIA	726 139	310 702	-57,21	2 474 912	974 167	-60,64
GEORGIA	435 440	290 989	-33,17	1 671 848	867 902	-48,09
CROATIA	135 403	126 024	-6,93	657 980	553 439	-15,89
MALTA	22 974	87 272	279,87	95 126	252 439	165,37
SLOVAKIA	8	3	-62,50	149	146	-1,93
SLOVENIA	589 441	589 737	0,05	2 658 663	1 830 312	-31,16
CZECH REPUBLIC	97 326	101 221	4,00	1 276 693	1 323 740	3,69
REP. OF MACEDONIA	24 152	0	-100,00	99 832	0	-100,00
RUSSIA FEDERATION	1 866 213	1 644 926	-11,86	6 203 742	4 571 063	-26,32
SERBIA	3	4	33,33	42	44	4,76
MONTENEGRO	0	76 023	-	0	226 608	-
-SHEET	68 307 311	80 357 208	17,64	138 016 357	126 732 392	-8,18
JAPAN	7 165 298	4 484 970	-37,41	15 440 291	7 209 859	-53,30
HONG KONG	165 648	91 530	-44,74	266 205	146 448	-44,99
KOREA, REPUBLIC OF	289 600	97 280	-66,41	587 955	166 196	-71,73
TAIWAN	4 840 548	4 979 580	2,87	9 289 551	7 861 122	-15,38
TIANGKOK	8 760 736	6 578 306	-24,91	16 709 652	10 272 330	-38,52
SINGAPORE	4 068 032	3 980 557	-2,15	8 070 195	6 613 920	-18,05
PHILIPPINES	60 480	60 480	0,00	135 274	101 405	-25,04
MALAYSIA	561 725	506 099	-9,90	956 506	687 186	-28,16

TABEL 5. PERKEMBANGAN EKSPOR INDONESIA MENURUT KOMODITI DAN NEGARA TUJUAN
JANUARI-DESEMBER 2014 DAN 2015

KOMODITI / NEGARA TUJUAN	BERAT BERSIH (KG)		PERUB	NILAI FOB (US \$)		PERUB
	JAN-DES 2014	JAN-DES 2015	%	JAN-DES 2014	JAN-DES 2015	%
(1)	(2)	(3)	(4)	(5)	(6)	(7)
CAMBODIA	0	98	-	0	227	-
INDIA	16 038 384	20 976 426	30,79	31 521 811	32 765 566	3,95
PAKISTAN	3 051 108	5 217 498	71,00	5 435 688	7 445 368	36,97
SRI LANKA	3 481 920	951 426	-72,68	7 323 257	1 489 022	-79,67
IRAN (ISLAMIC REPUBLIC OF)	504 000	3 326 400	560,00	880 588	4 757 545	440,27
ISRAEL	725 760	80 640	-88,89	1 583 363	141 120	-91,09
TURKEY	1 512 960	2 996 360	98,05	3 338 711	5 230 884	56,67
UNITED ARAB EMIRATES	93 384	54 918	-41,19	173 793	86 679	-50,13
EGYPT	0	40 320	-	0	46 198	-
SOUTH AFRICA	328 093	825 600	151,64	746 160	1 327 988	77,98
AUSTRALIA	585 902	1 008 001	72,04	1 137 516	1 378 362	21,17
NEW ZEALAND	266	0	-100,00	1 825	0	-100,00
UNITED STATES	6 532 098	8 083 911	23,76	13 391 795	12 792 275	-4,48
CANADA	262 080	665 280	153,85	441 503	967 681	119,18
MEXICO	20 160	241 920	1 100,00	45 360	352 901	678,00
CHILE	40 320	19 200	-52,38	100 396	32 064	-68,06
ARGENTINA	172 170	276 612	60,66	368 989	428 069	16,01
BRAZIL	572 706	632 226	10,39	1 193 291	1 069 718	-10,36
UNITED KINGDOM	0	20 160	-	0	36 490	-
NETHERLANDS	402 600	1 212 420	201,15	921 089	1 975 272	114,45
FRANCE	100 800	2 033 640	1 917,50	241 314	3 305 560	1 269,82
GERMANY, FED. REP. OF	1 791 840	2 042 880	14,01	3 925 441	3 465 065	-11,73
BELGIUM	1 335 600	3 404 160	154,88	3 010 384	5 798 166	92,61
LUXEMBOURG	883 200	153 600	-82,61	2 118 528	257 904	-87,83
ITALY	81 360	2 440 800	2 900,00	177 710	3 993 016	2 146,93
SPAIN	81 375	872 586	972,30	182 050	1 375 899	655,78
POLAND	219 840	259 200	17,90	512 630	419 750	-18,12
UKRAINE	19 200	0	-100,00	39 744	0	-100,00
LITHUANIA	0	765 612	-	0	1 170 985	-
ESTONIA	161 580	78 720	-51,28	399 904	131 707	-67,07
GEORGIA	18 400	0	-100,00	35 751	0	-100,00
SLOVENIA	192 000	209 412	9,07	424 128	362 216	-14,60
RUSSIA FEDERATION	3 186 138	688 380	-78,39	6 888 009	1 070 230	-84,46
-CRUMB RUBBER	2 521 106 697	2 511 166 190	-0,39	4 539 683 531	3 515 195 524	-22,57
JAPAN	401 647 980	419 694 504	4,49	715 476 033	589 086 952	-17,67
HONG KONG	201 600	2	-100,00	293 408	10	-100,00
KOREA, REPUBLIC OF	158 433 240	182 776 280	15,36	284 356 816	257 544 686	-9,43
TAIWAN	28 828 800	27 688 064	-3,96	51 369 659	38 065 249	-25,90
TIONGKOK	357 836 727	281 305 340	-21,39	664 225 932	392 035 330	-40,98
THAILAND	0	20 160	-	0	26 208	-
SINGAPORE	14 221 200	27 300 560	91,97	24 070 976	37 455 382	55,60
PHILIPPINES	8 568 000	6 448 400	-24,74	15 346 695	8 859 430	-42,27
MALAYSIA	4 868 990	3 123 540	-35,85	8 663 818	4 113 168	-52,52
VIET NAM	1 330 560	1 632 960	22,73	2 552 902	2 302 399	-9,81
INDIA	179 772 740	183 621 895	2,14	322 992 782	257 167 355	-20,38
PAKISTAN	5 584 320	6 834 240	22,38	9 855 137	9 184 620	-6,80
SRI LANKA	2 399 040	3 608 920	50,43	4 228 714	4 884 402	15,51
IRAN (ISLAMIC REPUBLIC OF)	1 451 520	1 451 520	0,00	2 947 380	1 781 667	-39,55
ISRAEL	7 378 560	5 140 800	-30,33	13 977 424	7 474 788	-46,52
TURKEY	71 170 680	67 597 460	-5,02	126 930 742	93 861 252	-26,05
UNITED ARAB EMIRATES	80 640	322 560	300,00	141 101	438 734	210,94
EGYPT	4 595 220	6 415 080	39,60	7 928 788	8 765 803	10,56
KENYA	1 189 440	1 208 340	1,59	2 250 903	1 745 239	-22,46
SOUTH AFRICA	28 274 400	23 249 520	-17,77	51 141 234	32 816 494	-35,83
AUSTRALIA	5 071 500	3 165 120	-37,59	9 360 046	4 621 801	-50,62
NAURU	0	68 040	-	0	100 464	-
SAINT VINCENT AND THE GRENADINE:	0	20 160	-	0	24 894	-
UNITED STATES	571 247 251	594 765 562	4,12	1 023 502 062	830 291 529	-18,88
CANADA	70 103 480	71 703 800	2,28	126 171 586	101 356 755	-19,67
MEXICO	22 805 440	28 962 640	27,00	40 955 579	40 226 280	-1,78
PANAMA	60 480	0	-100,00	111 570	0	-100,00
CHILE	141 120	1 391 040	885,71	317 514	1 979 326	523,38
VENEZUELA	1 992 060	745 920	-62,56	3 515 482	998 651	-71,59
ARGENTINA	30 203 140	30 055 620	-0,49	54 394 663	42 224 479	-22,37
BRAZIL	102 805 740	94 416 000	-8,16	183 125 737	132 208 555	-27,80
COLOMBIA	2 620 800	2 405 340	-8,22	5 156 533	3 411 878	-33,83
ECUADOR	1 552 320	1 814 400	16,88	2 800 866	2 499 321	-10,77
PERU	2 963 520	3 487 680	17,69	5 609 993	4 829 185	-13,92
DOMINICAN REPUBLIC	100 800	100 800	0,00	160 877	139 709	-13,16
COSTA RICA	283 500	1 348 200	375,56	662 586	1 687 417	154,67
DOMINICA	408 240	181 440	-55,56	777 020	255 760	-67,08
NORFOLK ISLANDS	221 760	0	-100,00	479 950	0	-100,00
UNITED KINGDOM	30 272 158	22 354 220	-26,16	54 886 645	31 545 673	-42,53
NETHERLANDS	35 516 320	27 339 900	-23,02	65 042 140	38 302 651	-41,11
FRANCE	51 184 605	45 969 840	-10,19	92 687 985	64 847 461	-30,04
GERMANY, FED. REP. OF	72 355 500	68 345 263	-5,54	129 837 009	96 014 843	-26,05

TABEL 5. PERKEMBANGAN EKSPOR INDONESIA MENURUT KOMODITI DAN NEGARA TUJUAN
JANUARI-DESEMBER 2014 DAN 2015

KOMODITI / NEGARA TUJUAN	BERAT BERSIH (KG)		PERUB	NILAI FOB (US \$)		PERUB
	JAN-DES 2014	JAN-DES 2015	%	JAN-DES 2014	JAN-DES 2015	%
(1)	(2)	(3)	(4)	(5)	(6)	(7)
BELGIUM	56 618 621	62 366 640	10,15	100 806 286	86 668 699	-14,02
LUXEMBOURG	4 576 320	4 999 680	9,25	8 039 506	6 887 182	-14,33
SWEDEN	362 880	927 360	155,56	747 959	1 318 198	76,24
FINLAND	19 005 840	13 890 240	-26,92	33 819 676	20 325 204	-39,90
IRELAND	272 160	498 960	83,33	477 820	681 523	42,63
ITALY	27 924 540	27 021 960	-3,23	51 100 159	38 299 354	-25,05
SPAIN	33 569 045	34 740 720	3,49	60 540 742	49 159 501	-18,80
PORTUGAL	4 374 720	8 648 640	97,70	7 871 732	12 585 912	59,89
GREECE	0	40 320	-	0	62 621	-
HUNGARY	2 701 440	403 200	-85,07	4 440 002	592 906	-86,65
POLAND	19 338 480	9 752 400	-49,57	35 294 254	13 806 205	-60,88
ROMANIA	20 873 160	18 305 280	-12,30	37 161 273	25 286 139	-31,96
BULGARIA	3 963 960	4 377 240	10,43	7 022 481	6 155 928	-12,34
LITHUANIA	141 120	2 802 240	1 885,71	326 723	3 707 726	1 034,82
LATVIA	15 341 760	23 970 240	56,24	27 132 205	33 551 207	23,66
ESTONIA	120 960	120 960	0,00	286 663	163 187	-43,07
GEORGIA	161 280	0	-100,00	338 710	0	-100,00
BOSNIA AND HERZEGOVINA	107 100	107 100	0,00	164 816	163 126	-1,03
SLOVENIA	18 096 120	34 937 280	93,07	30 495 797	49 208 229	61,36
RUSSIA FEDERATION	13 723 080	15 015 840	9,42	25 155 445	21 172 008	-15,84
SERBIA	90 720	158 760	75,00	154 995	224 865	45,08
-CREPE	28 646 630	32 379 620	13,03	55 378 028	48 889 951	-11,72
JAPAN	211 200	893 760	323,18	402 816	1 231 258	205,66
TIONGKOK	100 870	846 720	739,42	187 042	1 240 862	563,41
THAILAND	0	20 160	-	0	33 062	-
SINGAPORE	0	262 080	-	0	422 756	-
TUNISIA	20 160	0	-100,00	43 404	0	-100,00
UNITED STATES	19 920 040	21 021 280	5,53	37 426 632	31 044 141	-17,05
CANADA	3 477 600	4 463 200	28,34	6 864 469	7 055 973	2,79
MEXICO	20 160	100 800	400,00	44 352	153 872	246,93
CHILE	20 160	0	-100,00	41 751	0	-100,00
COSTA RICA	0	94 500	-	0	114 345	-
NETHERLANDS	0	100 800	-	0	154 089	-
FRANCE	60 480	20 160	-66,67	125 254	32 800	-73,81
GERMANY, FED. REP. OF	506 520	40 320	-92,04	1 102 447	57 355	-94,80
BELGIUM	196 800	100 800	-48,78	408 159	142 380	-65,12
LUXEMBOURG	0	403 200	-	0	544 320	-
ITALY	3 528 000	3 346 560	-5,14	7 484 083	5 577 867	-25,47
SPAIN	221 760	181 440	-18,18	465 151	300 787	-35,34
GREECE	362 880	483 840	33,33	782 468	784 083	0,21
-BUNGKIL KELAPA	281 336 477	281 481 797	0,05	61 043 195	46 494 453	-23,83
JAPAN	727 000	750 200	3,19	181 575	164 565	-9,37
HONG KONG	3 558	0	-100,00	13 675	0	-100,00
KOREA, REPUBLIC OF	194 788 757	169 925 619	-12,76	39 652 823	26 622 985	-32,86
TAIWAN	322 275	3 060	-99,05	78 477	2 998	-96,18
TIONGKOK	30 295 527	0	-100,00	6 243 744	0	-100,00
SINGAPORE	494 370	590 558	19,46	117 962	128 714	9,11
MALAYSIA	338 668	494 947	46,15	52 962	50 252	-5,12
VIET NAM	1 500 000	11 200 000	646,67	225 000	1 940 800	762,58
INDIA	52 406 340	98 343 852	87,66	14 182 905	17 386 091	22,58
PAKISTAN	10 065	127 500	1 166,77	9 225	118 900	1 188,89
SAUDI ARABIA	0	22 000	-	0	1 100	-
AUSTRALIA	422 700	16 000	-96,21	225 497	60 750	-73,06
NEW ZEALAND	4 501	0	-100,00	13 603	0	-100,00
EAST TIMOR	1 716	590	-65,62	2 147	1 060	-50,61
GERMANY, FED. REP. OF	0	1 461	-	0	1 807	-
HUNGARY	21 000	6 010	-71,38	43 600	14 430	-66,90
-DEDAK/BEKATUL	489 987 758	499 931 459	2,03	110 913 376	94 654 878	-14,66
JAPAN	47 880 075	32 902 890	-31,28	9 916 366	8 364 211	-15,65
HONG KONG	131 250	0	-100,00	34 319	0	-100,00
KOREA, REPUBLIC OF	174 824 699	102 019 100	-41,64	39 038 065	21 409 876	-45,16
TAIWAN	354 500	351 050	-0,97	59 935	62 671	4,57
TIONGKOK	55 787 680	45 729 605	-18,03	14 515 320	10 277 456	-29,20
PAPUA NEW GUINEA	9 624	125	-98,70	8 664	955	-88,98
THAILAND	0	77 288 000	-	0	11 558 409	-
SINGAPORE	131 252	789 002	501,14	36 815	221 116	500,61
PHILIPPINES	27 205 878	20 762 500	-23,68	5 500 712	3 754 628	-31,74
MALAYSIA	0	1 069 750	-	0	164 963	-
VIET NAM	149 474 170	217 699 412	45,64	35 111 691	38 385 185	9,32
INDIA	1 188 000	1 320 000	11,11	403 920	455 400	12,75
SAUDI ARABIA	33 000 000	0	-100,00	6 286 500	0	-100,00
UNITED ARAB EMIRATES	330	0	-100,00	999	0	-100,00
EAST TIMOR	300	25	-91,67	70	8	-89,16

**TABEL 5. PERKEMBANGAN EKSPOR INDONESIA MENURUT KOMODITI DAN NEGARA TUJUAN
JANUARI-DESEMBER 2014 DAN 2015**

KOMODITI / NEGARA TUJUAN	BERAT BERSIH (KG)		PERUB	NILAI FOB (US \$)		PERUB
	JAN-DES 2014	JAN-DES 2015	%	JAN-DES 2014	JAN-DES 2015	%
(1)	(2)	(3)	(4)	(5)	(6)	(7)
-LAINNYA	3 995 915 120	4 341 917 482	8,66	600 375 284	427 988 055	-28,71
JAPAN	55 656 967	38 913 582	-30,08	9 073 052	9 888 652	8,99
HONG KONG	35 628	258 480	625,50	71 338	110 453	54,83
KOREA, DEM. PEOPLE'S REP.	3 924 780	0	-100,00	596 566	0	-100,00
KOREA, REPUBLIC OF	515 547 156	435 857 352	-15,46	83 618 000	39 650 669	-52,58
TAIWAN	6 823 540	5 199 570	-23,80	3 529 882	3 917 892	10,99
TIONGGOK	390 492 625	350 730 049	-10,18	56 743 116	33 357 935	-41,21
THAILAND	146 365 861	104 461 441	-28,63	13 329 300	9 239 259	-30,68
SINGAPORE	77 421 869	789 202	-98,98	7 381 159	214 294	-97,10
PHILIPPINES	12 597 375	14 176 988	12,54	2 414 945	1 721 561	-28,71
MALAYSIA	4 038 040	3 986 135	-1,29	1 495 272	2 381 751	59,29
MYANMAR	0	2 001	-	0	3 893	-
CAMBODIA	45 000	7 326	-83,72	51 394	82 895	61,29
BRUNEI DARUSSALAM	101 270	102 714	1,43	117 834	138 870	17,85
NEPAL	72 520	894	-98,77	45 712	10 319	-77,43
VIET NAM	176 394 321	237 049 537	34,39	24 128 557	20 157 719	-16,46
INDIA	8 964 095	9 307 585	3,83	4 751 058	5 310 963	11,78
PAKISTAN	30 350 655	19 759 432	-34,90	10 470 193	6 399 249	-38,88
BANGLADESH	3 287 718	4 710 665	43,28	2 774 408	4 019 594	44,88
SRI LANKA	320 377	166 713	-47,96	256 662	117 256	-54,32
IRAN (ISLAMIC REPUBLIC OF)	1 202 000	893 000	-25,71	1 161 330	815 045	-29,82
SAUDI ARABIA	23 000 000	64 779 000	181,65	3 700 000	6 396 814	72,89
ISRAEL	32 000	48 000	50,00	30 320	37 360	23,22
KUWAIT	0	19 228	-	0	12 804	-
OMAN	18 950	475 000	2 406,60	19 427	71 250	266,76
TURKEY	95 471 353	58 981 270	-38,22	13 513 069	5 996 905	-55,62
UNITED ARAB EMIRATES	100 000	0	-100,00	116 495	0	-100,00
ETHIOPIA	36 260	9 985	-72,46	15 556	38 877	149,92
MADAGASCAR	90 650	655 420	623,02	46 684	251 487	438,70
MOZAMBIQUE	181 300	0	-100,00	89 743	0	-100,00
GHANA	912 120	0	-100,00	856 157	0	-100,00
NIGERIA	401 300	291 690	-27,31	300 696	304 256	1,18
DJIBOUTI	37 000	18 130	-51,00	15 244	7 071	-53,61
SOUTH AFRICA	33 000 000	0	-100,00	4 725 738	0	-100,00
AUSTRALIA	332 375	15 293 563	4 501,30	833 494	2 340 126	180,76
NEW ZEALAND	1 066 979 694	1 167 271 505	9,40	162 957 433	106 600 329	-34,58
GUAM	200	0	-100,00	3 600	0	-100,00
NEW CALEDONIA	0	4 210 000	-	0	361 400	-
MARSHALL ISLANDS	4 000	0	-100,00	15 664	0	-100,00
EAST TIMOR	3 763 922	3 918 693	4,11	430 914	417 537	-3,10
UNITED STATES	8 555 755	22 814 175	166,65	1 112 269	2 137 088	92,14
CANADA	0	17 000	-	0	15 725	-
VENEZUELA	0	3 000	-	0	14 720	-
UNITED KINGDOM	5 250 000	39 700 000	656,19	871 500	3 348 300	284,20
NETHERLANDS	1 250 859 808	1 726 551 030	38,03	178 654 354	157 721 462	-11,72
FRANCE	11 440 000	792 000	-93,08	2 190 094	152 010	-93,06
GERMANY, FED. REP. OF	21 973 304	639 400	-97,09	2 122 321	480 979	-77,34
BELGIUM	15 000	0	-100,00	117 968	0	-100,00
NORWAY	0	370 500	-	0	222 629	-
ITALY	24 000	2 000 000	8 233,33	22 872	900 000	3 834,94
SPAIN	50	4 000 000	7 999 900,00	8	384 000	4 799 900,00
GREECE	2 772 000	857 227	-69,08	1 108 265	689 530	-37,78
POLAND	35 418 774	24 000	-99,93	2 585 569	18 825	-99,27
BELARUS	19 000	0	-100,00	19 380	0	-100,00
LATVIA	0	19 000	-	0	12 350	-
ESTONIA	114 000	0	-100,00	110 770	0	-100,00
CROATIA	171 000	494 000	188,89	165 687	349 141	110,72
RUSSIA FEDERATION	1 299 508	1 292 000	-0,58	1 614 215	1 166 811	-27,72
-MINYAK ATSIRI LAINNYA	2 009 257	3 021 657	50,39	67 765 751	95 359 355	40,72
JAPAN	12 139	14 767	21,65	376 118	588 159	56,38
HONG KONG	8 182	3 385	-58,63	142 033	60 980	-57,07
KOREA, REPUBLIC OF	7 700	18 743	143,42	269 466	491 013	82,22
TAIWAN	9 876	20 690	109,50	189 748	323 233	70,35
TIONGGOK	78 432	184 051	134,66	2 757 175	4 936 531	79,04
PAPUA NEW GUINEA	200	3 932	1 866,00	896	14 489	1 517,08
THAILAND	338	6 213	1 738,17	9 711	120 990	1 145,91
SINGAPORE	545 866	828 801	51,83	16 813 313	12 320 982	-26,72
PHILIPPINES	2 181	3	-99,86	18 943	10	-99,95
MALAYSIA	249 728	33 216	-86,70	158 456	90 954	-42,60
MYANMAR	1 500	500	-66,67	14 575	5 000	-65,69
VIET NAM	81 378	99 995	22,88	225 752	407 296	80,42
MALDIVES	174	57	-67,24	4 334	700	-83,85
INDIA	120 954	431 189	256,49	3 419 299	11 802 690	245,18
PAKISTAN	1 996	4 745	137,73	42 194	62 927	49,14
BANGLADESH	28 000	27 500	-1,79	33 148	27 204	-17,93
SRI LANKA	600	1 025	70,83	15 600	26 010	66,73

TABEL 5. PERKEMBANGAN EKSPOR INDONESIA MENURUT KOMODITI DAN NEGARA TUJUAN
JANUARI-DESEMBER 2014 DAN 2015

KOMODITI / NEGARA TUJUAN	BERAT BERSIH (KG)		PERUB	NILAI FOB (US \$)		PERUB
	JAN-DES 2014	JAN-DES 2015	%	JAN-DES 2014	JAN-DES 2015	%
(1)	(2)	(3)	(4)	(5)	(6)	(7)
SAUDI ARABIA	5 260	2 690	-48,86	54 358	136 797	151,66
ISRAEL	0	3 360	-	0	39 480	-
KUWAIT	50	50	0,00	2 845	2 995	5,27
TURKEY	14 400	21 855	51,77	227 491	354 994	56,05
UNITED ARAB EMIRATES	3 675	8 597	133,93	211 925	368 794	74,02
BAHRAIN	25	0	-100,00	53 544	0	-100,00
MOROCCO	0	180	-	0	3 576	-
NIGERIA	3 628	0	-100,00	16 863	0	-100,00
SEYCHELLES	3	128	4 166,67	5	389	7 680,00
SOUTH AFRICA	5	10	100,00	6	818	13 533,33
AUSTRALIA	2 520	14 524	476,34	126 527	470 313	271,71
NEW ZEALAND	50	100	100,00	1 175	2 350	100,00
NEW CALEDONIA	1	0	-100,00	8	0	-100,00
EAST TIMOR	25 276	2 657	-89,49	4 318	1 541	-64,31
UNITED STATES	375 228	373 280	-0,52	21 180 822	20 330 844	-4,01
CANADA	2 570	540	-78,99	70 320	8 070	-88,52
MEXICO	11 871	50 880	328,61	932 116	2 750 372	195,07
GUATEMALA	0	180	-	0	3 301	-
HONDURAS	0	2 580	-	0	37 626	-
ARGENTINA	1 034	4 510	336,17	82 884	266 308	221,30
BRAZIL	15 045	28 930	92,29	807 001	1 889 419	134,13
COLOMBIA	3 060	8 100	164,71	237 484	567 569	138,99
DOMINICAN REPUBLIC	43 545	58 060	33,33	731 200	883 104	20,77
FRENCH POLYNESIA	224	88	-60,71	2 774	753	-72,84
SAINT KITTS AND NEVIS	3	0	-100,00	26	0	-100,00
UNITED KINGDOM	28 193	46 519	65,00	1 527 788	1 865 530	22,11
NETHERLANDS	73 294	43 586	-40,53	3 874 022	1 827 852	-52,82
FRANCE	103 535	184 589	78,29	4 550 839	8 418 797	84,99
GERMANY, FED. REP. OF	40 305	77 774	92,96	2 323 518	4 889 809	110,45
AUSTRIA	400	0	-100,00	31 749	0	-100,00
BELGIUM	0	62	-	0	1 034	-
SWITZERLAND	47 925	132 966	177,45	2 961 628	8 308 152	180,53
DENMARK	0	1	-	0	3	-
ITALY	6 760	21 870	223,52	189 507	337 467	78,08
SPAIN	51 420	252 882	391,80	3 041 974	10 251 410	237,00
GREECE	0	540	-	0	9 450	-
HUNGARY	185	325	75,68	23 235	40 725	75,27
RUSSIA FEDERATION	523	0	-100,00	7 038	0	-100,00
SERBIA	0	432	-	0	10 545	-
-WANGI-WANGIAN DARI MINYAK ATSII	99 139 795	86 122 786	-13,13	526 499 205	469 890 182	-10,75
JAPAN	2 403 656	1 165 891	-51,50	11 721 639	7 191 779	-38,65
HONG KONG	1 580 644	1 303 589	-17,53	15 101 988	11 483 557	-23,96
KOREA, REPUBLIC OF	1 023 449	478 629	-53,23	6 744 444	6 238 087	-7,51
TAIWAN	4 461 128	3 613 321	-19,00	6 961 831	5 643 278	-18,94
TIONGKOK	963 964	1 005 089	4,27	5 692 000	5 513 834	-3,13
MONGOLIA	10 744	380	-96,46	44 527	3 710	-91,67
MACAU	2 229	3 207	43,88	4 240	12 574	196,56
PAPUA NEW GUINEA	431 449	311 629	-27,77	1 556 847	1 026 664	-34,05
THAILAND	12 655 473	12 574 477	-0,64	71 442 578	75 088 859	5,10
SINGAPORE	5 214 483	5 369 544	2,97	125 857 444	109 985 756	-12,61
PHILIPPINES	16 499 853	13 248 857	-19,70	62 002 749	50 048 490	-19,28
MALAYSIA	15 540 608	13 139 850	-15,45	52 778 677	50 298 436	-4,70
MYANMAR	376 883	1 304 375	246,10	2 399 019	5 863 658	144,42
CAMBODIA	185 406	219 724	18,51	1 324 885	2 444 979	84,54
BRUNEI DARUSSALAM	848 333	884 135	4,22	3 538 561	3 506 230	-0,91
LAO PEOPLE'S DEM. REP.	8 207	22 052	168,70	49 284	128 508	160,75
NEPAL	50 045	25	-99,95	122 584	1 816	-98,52
VIET NAM	2 893 833	3 006 588	3,90	24 201 638	25 079 632	3,63
MALDIVES	550 330	412 401	-25,06	1 859 029	1 350 522	-27,35
INDIA	1 634 230	1 268 871	-22,36	8 954 032	5 833 749	-34,85
PAKISTAN	1 286 434	1 468 215	14,13	6 816 532	7 636 839	12,03
BANGLADESH	308 146	349 004	13,26	1 506 819	1 566 928	3,99
SRI LANKA	357 845	372 281	4,03	921 580	1 130 096	22,63
AFGHANISTAN	722 186	649 683	-10,04	1 696 699	1 372 292	-19,12
IRAQ	39 272	272 410	593,65	108 079	822 797	661,29
IRAN (ISLAMIC REPUBLIC OF)	106 476	141 446	32,84	535 826	639 391	19,33
SAUDI ARABIA	888 110	1 010 343	13,76	3 028 759	3 842 996	26,88
ISRAEL	0	9 618	-	0	106 367	-
KUWAIT	6 598	35 043	431,12	103 791	104 046	0,25
JORDAN	128 025	110 349	-13,81	581 096	418 094	-28,05
LEBANON	11 676	245	-97,90	53 159	9 250	-82,60
PALESTINA	8 220	8 281	0,74	41 220	54 233	31,57
YEMEN	1 613 261	843 018	-47,74	3 719 041	1 903 451	-48,82
OMAN	25 809	45 930	77,96	88 469	172 421	94,89
SYRIA ARAB REPUBLIC	7 680	8 715	13,48	29 010	30 540	5,27
TURKEY	288 567	8 935	-96,90	350 288	205 586	-41,31

**TABEL 5. PERKEMBANGAN EKSPOR INDONESIA MENURUT KOMODITI DAN NEGARA TUJUAN
JANUARI-DESEMBER 2014 DAN 2015**

KOMODITI / NEGARA TUJUAN	BERAT BERSIH (KG)		PERUB	NILAI FOB (US \$)		PERUB
	JAN-DES 2014	JAN-DES 2015	%	JAN-DES 2014	JAN-DES 2015	%
(1)	(2)	(3)	(4)	(5)	(6)	(7)
UNITED ARAB EMIRATES	11 097 688	8 905 325	-19,76	37 243 961	29 282 300	-21,38
QATAR	37 398	39 903	6,70	177 853	175 741	-1,19
BAHRAIN	27 653	6 557	-76,29	106 455	52 749	-50,45
CYPRUS	3 787	0	-100,00	69 764	0	-100,00
EGYPT	35 440	17 717	-50,01	362 901	222 881	-38,58
LIBYAN ARAB JAMAHIRIYA	351 207	276 027	-21,41	1 469 871	892 891	-39,25
MOROCCO	25 675	10 601	-58,71	367 289	138 862	-62,19
TUNISIA	829	1 037	25,09	7 112	3 612	-49,21
ALGERIA	43 766	38 527	-11,97	130 804	130 159	-0,49
SUDAN	17 864	71 169	298,39	71 677	273 395	281,43
ERITREA	8 578	0	-100,00	14 450	0	-100,00
NAMIBIA	25 200	23 573	-6,46	35 506	35 523	0,05
ETHIOPIA	17 156	0	-100,00	28 560	0	-100,00
TANZANIA, UNITED REP. OF	725 602	484 852	-33,18	1 983 849	1 593 982	-19,65
MADAGASCAR	677 205	395 939	-41,53	1 327 330	619 953	-53,29
SOMALIA	125 417	286 511	128,45	240 939	480 064	99,25
KENYA	3 007 521	2 708 005	-9,96	7 277 210	6 647 820	-8,65
REUNION	322	254	-21,12	2 008	580	-71,12
MOZAMBIQUE	74 939	20 043	-73,25	179 900	87 253	-51,50
EQUATORIAL GUINEA	7 410	6 209	-16,21	27 369	23 671	-13,51
TOGO	69 178	63 978	-7,52	188 751	207 226	9,79
GHANA	895 119	537 121	-39,99	2 445 028	1 606 585	-34,29
LIBERIA	1 216	18	-98,52	3 736	24	-99,36
GUINEA	4 494	15 771	250,93	12 984	24 272	86,94
ANGOLA	310 147	59 564	-80,79	647 812	117 567	-81,85
CONGO	278	22 250	7 903,60	25	45 094	180 277,52
CAMEROON	218 157	2 855	-98,69	527 046	7 663	-98,55
NIGERIA	1 007 002	948 760	-5,78	9 231 933	10 803 683	17,03
SIERRA LEONE	2 405	890	-62,99	10 016	5 302	-47,06
GABON	23 500	59 191	151,88	114 848	170 907	48,81
COTE D'IVOIRE	55 033	118 153	114,69	184 801	343 015	85,61
SENEGAL	454 754	334 363	-26,47	763 929	434 168	-43,17
MAURITANIA	33 944	0	-100,00	221 890	0	-100,00
BENIN	100 089	30 299	-69,73	525 967	291 199	-44,64
GAMBIA	5 401	7 560	39,97	14 596	20 409	39,83
SEYCHELLES	18 333	17 407	-5,05	58 963	57 598	-2,31
UGANDA	7 295	2 690	-63,13	18 633	475	-97,45
NIGER	53 586	0	-100,00	200 394	0	-100,00
DJIBOUTI	362 146	684 995	89,15	609 679	1 233 088	102,25
SAINT HELENA	0	154	-	0	1 264	-
SAO TOME AND PRINCIPE	7 596	10 901	43,51	26 626	23 929	-10,13
SWAZILAND	0	1 510	-	0	5 350	-
SOUTH AFRICA	115 866	174 117	50,27	542 703	754 873	39,09
ZIMBABWE	0	6	-	0	13	-
ZAMBIA	17 236	17 156	-0,46	31 052	26 520	-14,59
MALAWI	2 100	0	-100,00	17 825	0	-100,00
COMOROS	0	6 664	-	0	21 967	-
MAURITIUS	88 964	35 993	-59,54	244 225	72 133	-70,46
MAYOTTE	10 123	4 083	-59,67	32 295	10 998	-65,95
DEMOCRATIC REP. OF THE CONGO	334 245	194 650	-41,76	980 574	848 555	-13,46
AUSTRALIA	679 800	222 725	-67,24	2 841 057	1 708 899	-39,85
NEW ZEALAND	81 258	19 416	-76,11	693 291	317 713	-54,17
MICRONESIA, FED. STATES OF	876	5 580	536,99	4 573	27 278	496,50
GUAM	542	246	-54,61	4 469	1 278	-71,40
PALAU	1 815	1 475	-18,73	10 160	2 769	-72,75
NAURU	1 768	2 544	43,89	22 323	13 797	-38,19
NEW CALEDONIA	859	827	-3,73	1 775	1 460	-17,77
NORTHERN MARIANA ISLANDS	20 877	16 273	-22,05	134 843	102 048	-24,32
SAINT VINCENT AND THE GRENADINE:	1	234	23 300,00	9	2 141	23 688,89
VANUATU	33 628	45 945	36,63	199 713	226 724	13,53
COOK ISLANDS	2 124	730	-65,63	15 716	9 308	-40,77
FIJI	155 995	187 913	20,46	723 703	714 387	-1,29
KIRIBATI	20 008	34 279	71,33	95 991	150 159	56,43
MARSHALL ISLANDS	459	144	-68,63	994	758	-23,74
SAMOA	13 050	15 015	15,06	60 114	51 732	-13,94
SOLOMON ISLANDS	49 725	65 857	32,44	282 611	336 031	18,90
TONGA	7 093	12 245	72,63	41 003	113 235	176,16
TUVALU	0	2 818	-	0	10 357	-
CHRISTMAS ISLANDS	3	0	-100,00	19	0	-100,00
EAST TIMOR	2 238 690	1 583 794	-29,25	3 553 397	2 632 105	-25,93
UNITED STATES	456 035	517 158	13,40	4 293 257	3 981 259	-7,27
CANADA	6 268	8 867	41,46	67 637	37 145	-45,08
MEXICO	13 467	1 810	-86,56	60 562	9 779	-83,85
GUATEMALA	5 000	0	-100,00	848	0	-100,00
HONDURAS	2 940	65	-97,79	46 158	513	-98,89
SURINAME	18 525	5 449	-70,59	50 575	19 270	-61,90
CHILE	202	29 019	14 265,84	3 882	56 764	1 362,24

TABEL 5. PERKEMBANGAN EKSPOR INDONESIA MENURUT KOMODITI DAN NEGARA TUJUAN
JANUARI-DESEMBER 2014 DAN 2015

KOMODITI / NEGARA TUJUAN	BERAT BERSIH (KG)		PERUB	NILAI FOB (US \$)		PERUB
	JAN-DES 2014	JAN-DES 2015	%	JAN-DES 2014	JAN-DES 2015	%
(1)	(2)	(3)	(4)	(5)	(6)	(7)
ARGENTINA	4 912	5 415	10,24	342 898	96 732	-71,79
BRAZIL	26 608	13 170	-50,50	932 902	327 650	-64,88
COLOMBIA	10 603	793	-92,52	96 628	28 978	-70,01
PERU	32 232	71 968	123,28	214 524	376 012	75,28
GUYANA	0	7 370	-	0	25 147	-
TRINIDAD AND TOBAGO	9 624	17 825	85,21	29 144	50 796	74,29
JAMAICA	0	25 298	-	0	28 523	-
BELIZE	22 132	2 337	-89,44	85 267	8 222	-90,36
DOMINICAN REPUBLIC	20 175	0	-100,00	43 965	0	-100,00
HAITI	374 297	298 458	-20,26	718 081	633 884	-11,73
BARBADOS	7 271	9 124	25,48	16 150	19 474	20,58
CAPE VERDE	3 600	972	-73,00	6 985	1 951	-72,07
CAYMAN ISLANDS	0	10	-	0	222	-
FRENCH GUIANA	0	5	-	0	5	-
FRENCH POLYNESIA	3 711	2 814	-24,17	17 109	11 586	-32,28
MARTINIQUE	637	4	-99,37	183	21	-88,52
NETHERLANDS ANTILLES	0	30	-	0	2 275	-
SAINT LUCIA	0	20	-	0	24	-
TURKS AND CAICOS ISLANDS	28	5	-82,14	601	15	-97,50
GUADELOUPE	6	0	-100,00	81	0	-100,00
UNITED KINGDOM	317 818	147 078	-53,72	3 650 882	2 269 629	-37,83
NETHERLANDS	285 340	398 472	39,65	1 706 357	1 473 331	-13,66
FRANCE	38 571	65 911	70,88	1 107 750	1 329 165	19,99
GERMANY, FED. REP. OF	49 582	45 597	-8,04	2 840 640	2 439 945	-14,11
AUSTRIA	504	9	-98,21	5 406	57	-98,95
BELGIUM	2 292	1 334	-41,78	13 073	16 905	29,31
SWITZERLAND	101 234	69 044	-31,80	5 933 664	3 733 392	-37,08
MONACO	0	1	-	0	5	-
DENMARK	117	44	-62,39	174	2 791	1 504,02
NORWAY	402	0	-100,00	10 502	0	-100,00
SWEDEN	267	970	263,30	1 963	2 373	20,89
FINLAND	241	104	-56,85	1 002	616	-38,52
IRELAND	567	666 160	117 388,54	2 267	362 352	15 883,77
ITALY	2 343	438	-81,31	7 160	1 675	-76,61
SPAIN	17 689	53 945	204,96	1 014 400	207 706	-79,52
PORTUGAL	310	125	-59,68	8 994	4 624	-48,59
GREECE	1	0	-100,00	4	0	-100,00
HUNGARY	22 645	0	-100,00	121 195	0	-100,00
POLAND	67 873	16 758	-75,31	254 415	57 911	-77,24
ROMANIA	0	300	-	0	2 206	-
AZERBAIJAN	0	960	-	0	2 372	-
KAZAKHSTAN	46 098	31 014	-32,72	157 068	122 950	-21,72
MOLDOVA, REPUBLIC OF	279	0	-100,00	500	0	-100,00
TURKMENISTAN	29 659	7 946	-73,21	126 533	32 683	-74,17
UKRAINE	92 029	30 520	-66,84	2 294 397	766 408	-66,60
UZBEKISTAN	325	2 376	631,08	1 596	16 046	905,39
LITHUANIA	466	232	-50,21	10 488	7 240	-30,97
GEORGIA	10	360	3 500,00	63	705	1 019,05
BOSNIA AND HERZEGOVINA	990	475	-52,02	20 621	10 553	-48,82
MALTA	7 853	6 300	-19,78	10 249	8 686	-15,25
SLOVENIA	0	194	-	0	1 502	-
CZECH REPUBLIC	19	35	84,21	654	1 398	113,76
RUSSIA FEDERATION	85 311	30 358	-64,42	764 487	320 212	-58,11
SERBIA	0	183	-	0	1 560	-
ROTAN OLAHAN	176 748	357 510	102,27	343 886	1 060 661	208,43
JAPAN	7 200	8 632	19,89	7 296	16 338	123,93
HONG KONG	5 634	6 633	17,73	3 085	7 758	151,47
KOREA, REPUBLIC OF	100	0	-100,00	191	0	-100,00
TAIWAN	11 000	24 165	119,68	50 539	110 641	118,92
TIONGKOK	300	17 415	5 705,00	1 043	71 504	6 755,57
THAILAND	987	4 400	345,80	493	11 850	2 303,65
SINGAPORE	37 097	29 578	-20,27	23 886	20 348	-14,81
MALAYSIA	40 006	97 106	142,73	63 580	394 039	519,75
VIET NAM	0	1 000	-	0	5 973	-
INDIA	0	22 795	-	0	15 308	-
SRI LANKA	11 293	23 136	104,87	40 920	79 425	94,10
SAUDI ARABIA	940	0	-100,00	470	0	-100,00
ISRAEL	800	0	-100,00	486	0	-100,00
TURKEY	0	50	-	0	400	-
EGYPT	0	1 216	-	0	2 000	-
TANZANIA, UNITED REP. OF	0	295	-	0	340	-
REUNION	120	170	41,67	125	24	-80,80
MAURITIUS	0	20	-	0	89	-
AUSTRALIA	1 045	1 420	35,89	3 005	1 410	-53,08
NEW ZEALAND	5 000	5 019	0,38	23 400	23 184	-0,92
EAST TIMOR	0	45	-	0	22	-

TABEL 5. PERKEMBANGAN EKSPOR INDONESIA MENURUT KOMODITI DAN NEGARA TUJUAN
JANUARI-DESEMBER 2014 DAN 2015

KOMODITI / NEGARA TUJUAN	BERAT BERSIH (KG)		PERUB	NILAI FOB (US \$)		PERUB
	JAN-DES 2014	JAN-DES 2015	%	JAN-DES 2014	JAN-DES 2015	%
(1)	(2)	(3)	(4)	(5)	(6)	(7)
UNITED STATES	11 505	9 469	-17,70	30 232	10 713	-64,56
CANADA	500	492	-1,60	5 239	1 473	-71,88
PANAMA	300	0	-100,00	235	0	-100,00
ARGENTINA	575	2 615	354,78	26	5 044	19 300,38
BRAZIL	0	330	-	0	269	-
COLOMBIA	0	400	-	0	859	-
BARBADOS	0	12	-	0	39	-
ARUBA	0	1 475	-	0	4 191	-
CAYMAN ISLANDS	0	1 104	-	0	292	-
MARTINIQUE	220	0	-100,00	387	0	-100,00
SAINT KITTS AND NEVIS	0	205	-	0	140	-
UNITED KINGDOM	4 924	8 625	75,16	18 751	17 280	-7,85
NETHERLANDS	6 458	10 145	57,09	10 645	14 748	38,54
FRANCE	61	4 030	6 506,56	362	5 512	1 422,65
GERMANY, FED. REP. OF	8 699	66 975	669,92	19 214	217 760	1 033,34
BELGIUM	9 890	5 563	-43,75	15 603	18 093	15,96
SWITZERLAND	0	99	-	0	55	-
DENMARK	200	0	-100,00	50	0	-100,00
FINLAND	700	0	-100,00	2 685	0	-100,00
ITALY	9 564	40	-99,58	17 151	2 002	-88,33
SPAIN	135	1 430	959,26	364	850	133,52
GREECE	400	0	-100,00	1 243	0	-100,00
SLOVENIA	310	338	9,03	1 392	209	-84,99
RUSSIA FEDERATION	0	1 068	-	0	480	-
MONTENEGRO	785	0	-100,00	1 788	0	-100,00
-MINYAK KELAPA SAWIT	22 892 386 926	26 467 563 589	15,62	17 464 904 662	15 385 275 317	-11,91
JAPAN	81 351 193	90 126 160	10,79	64 837 244	55 052 241	-15,09
HONG KONG	214 020	376 882	76,10	220 341	308 935	40,21
KOREA, DEM. PEOPLE'S REP.	20 170	0	-100,00	19 890	0	-100,00
KOREA, REPUBLIC OF	154 687 053	196 580 234	27,08	116 602 559	106 916 107	-8,31
TAIWAN	2 130 092	1 831 010	-14,04	1 708 722	1 256 218	-26,48
TIONGKOK	2 357 262 549	3 629 607 709	53,98	1 789 785 816	2 046 930 843	14,37
PAPUA NEW GUINEA	19 942 715	22 522 343	12,94	20 410 714	20 282 131	-0,63
THAILAND	17 046 722	62 159 161	264,64	13 705 944	39 603 215	188,95
SINGAPORE	789 087 226	782 044 969	-0,89	602 913 506	436 718 560	-27,57
PHILIPPINES	195 897 766	158 553 706	-19,06	159 653 369	104 751 861	-34,39
MALAYSIA	566 069 540	1 200 132 953	112,01	403 572 834	655 060 829	62,32
MYANMAR	404 119 557	564 094 319	39,59	328 440 535	353 153 356	7,52
CAMBODIA	1 159 200	1 061 310	-8,44	966 180	713 934	-26,11
BRUNEI DARUSSALAM	1 298 287	1 926 417	48,38	1 392 882	1 744 797	25,27
NEPAL	109 396	0	-100,00	168 793	0	-100,00
VIET NAM	93 943 180	146 902 057	56,37	72 966 030	83 688 802	14,70
MALDIVES	1 240 169	1 488 731	20,04	1 385 272	1 249 737	-9,78
INDIA	4 867 846 460	5 737 744 044	17,87	3 635 344 651	3 217 042 582	-11,51
PAKISTAN	1 814 750 213	2 318 376 187	27,75	1 353 944 511	1 313 460 419	-2,99
BANGLADESH	1 043 321 408	1 131 976 551	8,50	796 263 993	672 049 678	-15,60
SRI LANKA	38 874 176	49 966 433	28,53	30 320 325	31 260 969	3,10
AFGHANISTAN	63 635 136	25 052 496	-60,63	59 699 580	19 525 873	-67,29
IRAQ	1 261 566	1 699 628	34,72	1 059 875	1 149 703	8,48
IRAN (ISLAMIC REPUBLIC OF)	251 321 324	81 549 971	-67,55	203 826 586	53 469 755	-73,77
SAUDI ARABIA	302 172 673	348 768 322	15,42	231 964 589	215 677 616	-7,02
ISRAEL	23 418 940	24 039 293	2,65	18 227 111	14 801 780	-18,79
KUWAIT	29 484	39 607	34,33	34 956	27 021	-22,70
JORDAN	8 776 614	7 085 354	-19,27	7 283 197	4 612 437	-36,67
LEBANON	317 706	1 154 616	263,42	259 646	757 497	191,74
YEMEN	41 043 250	59 033 201	43,83	39 638 163	44 210 235	11,53
OMAN	97 236 513	164 051 791	68,71	77 630 912	101 813 554	31,15
SYRIA ARAB REPUBLIC	11 660 687	3 662 715	-68,59	9 081 271	2 400 709	-73,56
TURKEY	201 383 863	35 646 154	-82,30	152 774 416	22 304 361	-85,40
UNITED ARAB EMIRATES	284 811 884	266 122 876	-6,56	216 682 846	158 609 752	-26,80
CYPRUS	0	23 940	-	0	16 469	-
EGYPT	1 010 313 496	1 137 847 131	12,62	751 879 584	672 822 778	-10,51
LIBYAN ARAB JAMAHIRIYA	0	174 960	-	0	109 022	-
MOROCCO	19 451 802	10 548 198	-45,77	14 151 077	6 004 317	-57,57
TUNISIA	67 748 759	53 767 215	-20,64	52 240 637	33 487 188	-35,90
ALGERIA	49 155 647	114 387 440	132,70	37 013 311	67 835 777	83,27
SUDAN	2 762 651	19 078 522	590,59	2 563 284	10 911 429	325,68
ERITREA	5 763 469	612 000	-89,38	5 036 171	448 668	-91,09
NAMIBIA	52 179	0	-100,00	63 933	0	-100,00
ETHIOPIA	1 518 178	2 704 994	78,17	1 140 057	1 814 267	59,14
TANZANIA, UNITED REP. OF	185 820 616	266 089 709	43,20	149 132 992	169 328 164	13,54
MADAGASCAR	30 473 261	31 951 900	4,85	26 834 310	20 925 837	-22,02
SOMALIA	16 459 749	10 030 409	-39,06	14 994 867	7 081 428	-52,77
KENYA	137 083 297	163 378 401	19,18	108 082 855	101 573 446	-6,02
MOZAMBIQUE	97 847 667	95 325 086	-2,58	72 075 314	59 185 783	-17,88
EQUATORIAL GUINEA	2 100 390	2 327 767	10,83	2 098 393	1 949 360	-7,10

TABEL 5. PERKEMBANGAN EKSPOR INDONESIA MENURUT KOMODITI DAN NEGARA TUJUAN
JANUARI-DESEMBER 2014 DAN 2015

KOMODITI / NEGARA TUJUAN	BERAT BERSIH (KG)		PERUB	NILAI FOB (US \$)		PERUB
	JAN-DES 2014	JAN-DES 2015	%	JAN-DES 2014	JAN-DES 2015	%
(1)	(2)	(3)	(4)	(5)	(6)	(7)
TOGO	125 436 792	110 035 880	-12,28	98 388 158	65 362 591	-33,57
GHANA	149 821 666	118 886 654	-20,65	112 863 806	76 470 594	-32,25
LIBERIA	15 147 311	20 741 844	36,93	13 216 250	13 896 242	5,15
GUINEA	40 337 279	49 803 749	23,47	33 461 630	29 496 624	-11,85
ANGOLA	112 361 346	76 190 295	-32,19	104 115 309	57 561 644	-44,71
CONGO	22 872 786	22 475 111	-1,74	20 532 225	15 812 992	-22,98
CAMEROON	10 755 796	10 889 675	1,24	9 606 913	7 727 590	-19,56
NIGERIA	256 052 368	147 945 435	-42,22	192 197 350	90 463 011	-52,93
SIERRA LEONE	20 254 929	24 088 656	18,93	18 404 629	17 374 456	-5,60
GABON	5 915 638	7 068 693	19,49	5 832 824	5 876 417	0,75
COTE D'IVOIRE	93 013 608	36 323 266	-60,95	69 621 937	22 710 951	-67,38
SENEGAL	53 904 836	87 368 623	62,08	47 621 724	59 592 180	25,14
MAURITANIA	95 888 387	60 822 047	-36,57	83 558 507	42 215 148	-49,48
BENIN	190 790 363	177 409 259	-7,01	167 899 151	124 091 074	-26,09
BURKINA FASO	1 603 890	2 609 460	62,70	1 370 227	1 713 661	25,06
GUINEA BISSAU	1 968 015	1 960 562	-0,38	1 786 113	1 535 171	-14,05
GAMBIA	40 263 089	28 938 283	-28,13	36 758 664	20 718 106	-43,64
SEYCHELLES	62 087	21 240	-65,79	59 311	15 690	-73,55
UGANDA	3 806 460	1 134 270	-70,20	3 303 936	744 035	-77,48
CENTRAL AFRICAN REPUBLIC	94 824	0	-100,00	90 225	0	-100,00
NIGER	13 908 737	8 504 509	-38,85	12 192 223	6 072 705	-50,19
DJIBOUTI	288 289 907	302 390 930	4,89	258 641 239	224 586 757	-13,17
SAO TOME AND PRINCIPE	556 406	435 888	-21,66	629 118	390 932	-37,86
SOUTH AFRICA	336 498 597	311 930 395	-7,30	256 913 118	184 710 277	-28,10
ZIMBABWE	59 310	0	-100,00	58 915	0	-100,00
MALAWI	506 000	0	-100,00	333 960	0	-100,00
COMOROS	2 326 093	2 848 865	22,47	2 313 726	2 522 079	9,01
MAURITIUS	4 549 718	1 489 750	-67,26	3 831 022	991 932	-74,11
RWANDA	837 900	112 275	-86,60	749 023	86 003	-88,52
MAYOTTE	294 066	296 732	0,91	312 414	272 562	-12,76
DEMOCRATIC REP. OF THE CONGO	9 298 217	16 833 492	81,04	8 111 876	10 185 733	25,57
AUSTRALIA	69 662 220	10 000	-99,99	55 198 730	8 972	-99,98
NEW ZEALAND	147 000	18 000	-87,76	180 657	14 220	-92,13
MICRONESIA, FED. STATES OF	141 179	108 861	-22,89	158 879	107 538	-32,31
GUAM	0	17 668	-	0	14 232	-
NAURU	114 934	41 420	-63,96	118 080	36 906	-68,74
NORTHERN MARIANA ISLANDS	48 806	25 586	-47,58	67 394	25 525	-62,13
VANUATU	843 984	887 723	5,18	937 837	827 334	-11,78
AMERICAN SAMOA	36 090	55 062	52,57	38 237	50 457	31,96
COOK ISLANDS	17 784	33 660	89,27	19 862	30 613	54,13
FIJI	89 833	42 000	-53,25	98 729	28 762	-70,87
KIRIBATI	165 347	267 822	61,98	185 849	256 251	37,88
MARSHALL ISLANDS	13 087	52 052	297,74	17 826	49 898	179,92
SAMOA	1 478 639	1 288 822	-12,84	1 614 796	1 244 343	-22,94
SOLOMON ISLANDS	1 643 299	1 794 916	9,23	1 784 793	1 700 835	-4,70
TONGA	271 377	568 078	109,33	290 668	521 426	79,39
TUVALU	1 000 000	11 202	-98,88	627 640	14 519	-97,69
CHRISTMAS ISLANDS	108	0	-100,00	60	0	-100,00
EAST TIMOR	10 365 641	11 630 921	12,21	11 329 842	10 556 739	-6,82
UNITED STATES	403 940 174	593 969 099	47,04	300 991 146	332 746 552	10,55
CANADA	15 580	5 148 640	32 946,47	14 920	3 459 831	23 089,22
MEXICO	52 519 898	21 613 476	-58,85	38 342 063	11 611 208	-69,72
GUATEMALA	4 499 400	2 999 400	-33,34	3 472 008	1 492 202	-57,02
PANAMA	1 585 886	696 579	-56,08	1 094 268	512 052	-53,21
CUBA	535 680	190 080	-64,52	572 399	141 869	-75,21
CHILE	0	19 980	-	0	18 685	-
ARGENTINA	0	2 957 818	-	0	1 260 030	-
BRAZIL	205 724 741	184 298 590	-10,41	152 810 821	106 308 728	-30,43
COLOMBIA	10 060	0	-100,00	9 456	0	-100,00
URUGUAY	1 092 000	1 155 100	5,78	873 180	784 317	-10,18
PERU	52 236 426	53 400	-99,90	41 949 598	43 788	-99,90
GUYANA	682 539	499 374	-26,84	687 706	383 905	-44,18
TRINIDAD AND TOBAGO	132 099	47 370	-64,14	122 442	38 210	-68,79
BAHAMAS	23 940	0	-100,00	24 206	0	-100,00
JAMAICA	4 789 822	3 704 733	-22,65	3 834 302	2 392 353	-37,61
BELIZE	23 742	23 742	0,00	22 697	17 427	-23,22
DOMINICAN REPUBLIC	0	41 920	-	0	35 999	-
HAITI	90 891 348	121 139 506	33,28	72 265 212	81 364 644	12,59
CAPE VERDE	203 587	0	-100,00	207 618	0	-100,00
DOMINICA	15 984	77 220	383,11	18 976	70 677	272,45
FRENCH POLYNESIA	100 597	116 134	15,44	112 300	118 353	5,39
GRENADA	94 834	140 668	48,33	106 507	131 927	23,87
SAINT LUCIA	0	37 314	-	0	37 679	-
UNITED KINGDOM	58 350 398	49 766 835	-14,71	47 603 380	28 719 922	-39,67
NETHERLANDS	1 218 904 784	1 213 677 065	-0,43	908 504 397	694 183 972	-23,59
GERMANY, FED. REP. OF	186 523 191	229 287 561	22,93	141 871 016	127 015 323	-10,47
BELGIUM	10 499 944	0	-100,00	8 273 956	0	-100,00

TABEL 5. PERKEMBANGAN EKSPOR INDONESIA MENURUT KOMODITI DAN NEGARA TUJUAN
JANUARI-DESEMBER 2014 DAN 2015

KOMODITI / NEGARA TUJUAN	BERAT BERSIH (KG)		PERUB	NILAI FOB (US \$)		PERUB
	JAN-DES 2014	JAN-DES 2015	%	JAN-DES 2014	JAN-DES 2015	%
(1)	(2)	(3)	(4)	(5)	(6)	(7)
SWITZERLAND	120 600	0	-100,00	118 188	0	-100,00
DENMARK	6 085 945	6 459 921	6,14	4 966 766	3 652 063	-26,47
NORWAY	500 000	499 922	-0,02	385 000	309 952	-19,49
SWEDEN	2 999 984	18 232 036	507,74	2 042 989	10 382 918	408,22
ITALY	1 352 765 837	1 186 596 296	-12,28	1 029 337 823	702 895 757	-31,71
SPAIN	903 242 471	994 878 494	10,15	672 650 297	570 272 120	-15,22
PORTUGAL	4 277 476	516 000	-87,94	3 147 501	260 580	-91,72
GREECE	40 469 396	38 612 444	-4,59	31 283 062	23 204 448	-25,82
HUNGARY	15 142	0	-100,00	22 584	0	-100,00
POLAND	456 213	88 110	-80,69	403 758	61 274	-84,82
ROMANIA	1 334 996	329 400	-75,33	1 116 528	230 684	-79,34
BULGARIA	449 564	873 394	94,28	387 519	610 462	57,53
ALBANIA	0	47 484	-	0	37 653	-
KAZAKHSTAN	144 900	42 000	-71,01	115 196	29 610	-74,30
UKRAINE	358 499 120	438 247 181	22,24	275 593 732	258 683 120	-6,14
UZBEKISTAN	0	63 000	-	0	46 116	-
ESTONIA	4 772 560	951 160	-80,07	4 130 919	666 772	-83,86
GEORGIA	44 992 944	24 063 014	-46,52	33 285 378	13 785 843	-58,58
CROATIA	1 756 727	2 163 828	23,17	1 508 872	1 483 043	-1,71
SLOVENIA	1 000	65 936	6 493,60	785	48 600	6 091,08
REP. OF MACEDONIA	43 740	109 350	150,00	37 179	69 656	87,35
RUSSIA FEDERATION	528 004 601	652 377 093	23,56	392 564 878	372 442 143	-5,13
MONTENEGRO	549 414	651 420	18,57	481 688	427 684	-11,21
-MINYAK BIJI KELAPA SAWIT	1 479 832 621	1 820 559 822	23,02	1 540 690 647	1 566 281 590	1,66
JAPAN	41 051 533	38 843 389	-5,38	44 877 253	33 355 210	-25,67
HONG KONG	0	2	-	0	2	-
KOREA, REPUBLIC OF	399 920	5 261 290	1 215,59	469 906	4 734 619	907,57
TAIWAN	40 050	0	-100,00	38 947	0	-100,00
TIONGKOK	336 685 395	527 055 179	56,54	356 021 581	450 286 990	26,48
PAPUA NEW GUINEA	0	600	-	0	7 209	-
THAILAND	50 299 021	28 380 780	-43,58	48 730 344	21 906 061	-55,05
SINGAPORE	11 174 483	14 809 219	32,53	11 387 952	12 161 404	6,79
PHILIPPINES	21 961 391	12 761 688	-41,89	22 728 072	8 660 735	-61,89
MALAYSIA	160 666 507	270 256 769	68,21	161 486 657	238 332 677	47,59
LAO PEOPLE'S DEM. REP.	11	0	-100,00	12	0	-100,00
INDIA	115 306 339	148 042 843	28,39	120 645 398	126 843 963	5,14
PAKISTAN	12 073 578	7 222 108	-40,18	12 585 164	6 404 220	-49,11
BANGLADESH	6 582 709	10 979 953	66,80	7 056 085	9 416 526	33,45
SRI LANKA	1 687 000	520 690	-69,14	1 615 886	453 144	-71,96
IRAQ	0	21 870	-	0	22 964	-
IRAN (ISLAMIC REPUBLIC OF)	2 807 890	2 984 074	6,27	2 937 533	2 618 308	-10,87
SAUDI ARABIA	23 000 000	28 519 675	24,00	22 005 000	22 509 884	2,29
ISRAEL	2 338 414	2 038 350	-12,83	2 689 488	1 817 178	-32,43
JORDAN	555 900	475 608	-14,44	698 669	461 641	-33,93
LEBANON	0	21 000	-	0	18 270	-
YEMEN	462 560	246 960	-46,61	599 495	281 711	-53,01
OMAN	83 000	126 000	51,81	104 722	110 460	5,48
TURKEY	31 064 821	18 840 161	-39,35	33 799 682	16 013 785	-52,62
UNITED ARAB EMIRATES	126 000	20 940	-83,38	159 705	19 160	-88,00
QATAR	17 640	0	-100,00	22 755	0	-100,00
CYPRUS	21 000	0	-100,00	30 440	0	-100,00
EGYPT	29 533 506	18 470 308	-37,46	27 487 527	15 961 019	-41,93
MOROCCO	500 000	2 584 790	416,96	457 500	2 444 775	434,38
TUNISIA	5 693 247	5 604 615	-1,56	6 509 607	5 091 907	-21,78
ALGERIA	0	499 920	-	0	461 926	-
ETHIOPIA	0	36 260	-	0	32 308	-
TANZANIA, UNITED REP. OF	1 600 029	449 904	-71,88	1 593 281	416 161	-73,88
MADAGASCAR	41 730	42 000	0,65	41 521	32 550	-21,61
KENYA	553 000	0	-100,00	612 132	0	-100,00
MOZAMBIQUE	363 000	300 000	-17,36	314 700	271 500	-13,73
CAMEROON	999 907	0	-100,00	819 923	0	-100,00
MAURITANIA	0	499 871	-	0	322 417	-
DJIBOUTI	0	36 260	-	0	39 161	-
SOUTH AFRICA	24 187 286	23 852 053	-1,39	23 228 539	19 625 093	-15,51
DEMOCRATIC REP. OF THE CONGO	215 000	0	-100,00	298 850	0	-100,00
NEW ZEALAND	0	2 000 000	-	0	1 164 000	-
UNITED STATES	87 826 644	138 704 682	57,93	92 806 633	124 097 640	33,72
MEXICO	7 700 904	2 991 000	-61,16	8 509 589	2 986 944	-64,90
CHILE	126 000	0	-100,00	152 133	0	-100,00
ARGENTINA	2 006 910	4 432 328	120,85	2 160 473	4 206 232	94,69
BRAZIL	160 593 051	161 521 978	0,58	170 938 816	143 350 354	-16,14
URUGUAY	1 599 660	1 178 970	-26,30	1 816 356	1 052 766	-42,04
PERU	2 989 774	0	-100,00	3 488 574	0	-100,00
NETHERLANDS	231 562 669	226 837 562	-2,04	235 134 771	187 459 768	-20,28
GERMANY, FED. REP. OF	0	8 329 647	-	0	6 699 710	-
SWEDEN	999 858	0	-100,00	1 200 328	0	-100,00

TABEL 5. PERKEMBANGAN EKSPOR INDONESIA MENURUT KOMODITI DAN NEGARA TUJUAN
JANUARI-DESEMBER 2014 DAN 2015

KOMODITI / NEGARA TUJUAN	BERAT BERSIH (KG)		PERUB	NILAI FOB (US \$)		PERUB
	JAN-DES 2014	JAN-DES 2015	%	JAN-DES 2014	JAN-DES 2015	%
(1)	(2)	(3)	(4)	(5)	(6)	(7)
FINLAND	0	60 000	-	0	46 640	-
ITALY	16 286 854	17 629 807	8,25	16 519 432	15 293 791	-7,42
SPAIN	20 959 415	15 999 776	-23,66	20 095 776	13 010 843	-35,26
GREECE	3 509 812	3 826 328	9,02	3 839 178	3 484 656	-9,23
POLAND	0	100 000	-	0	80 500	-
BULGARIA	0	20 736	-	0	21 876	-
KAZAKHSTAN	41 400	0	-100,00	39 744	0	-100,00
UKRAINE	17 032 810	29 923 802	75,68	19 738 774	25 856 121	30,99
GEORGIA	3 262 612	2 099 890	-35,64	3 496 694	1 832 009	-47,61
RUSSIA FEDERATION	41 242 381	35 098 187	-14,90	48 699 050	34 502 802	-29,15
-MINYAK NABATI LAIN	940 573 796	975 247 049	3,69	1 146 160 028	1 021 483 847	-10,88
JAPAN	2 655 919	1 744 991	-34,30	5 111 148	5 661 635	10,77
HONG KONG	466 769	85 593	-81,66	380 955	219 660	-42,34
KOREA, REPUBLIC OF	58 751 894	52 222 307	-11,11	67 666 788	55 890 871	-17,40
TAIWAN	2 840 635	4 500 103	58,42	2 588 221	3 770 570	45,68
TIONGKOK	186 671 961	215 095 709	15,23	236 277 872	222 552 016	-5,81
PAPUA NEW GUINEA	10 760	2 600	-75,84	20 366	3 245	-84,07
THAILAND	24 521 922	36 995 694	50,87	29 646 730	37 160 752	25,35
SINGAPORE	45 784 177	58 653 373	28,11	46 584 380	47 794 640	2,60
PHILIPPINES	9 544 241	6 495 375	-31,94	10 704 917	4 850 620	-54,69
MALAYSIA	148 336 071	134 019 940	-9,65	178 348 254	138 366 839	-22,42
MYANMAR	0	43 760	-	0	51 055	-
CAMBODIA	26	0	-100,00	87	0	-100,00
VIET NAM	2 201 460	2 727 930	23,91	2 297 230	3 336 679	45,25
MALDIVES	4 310	8 957	107,82	7 046	9 208	30,68
INDIA	10 128 924	6 675 096	-34,10	12 511 446	7 159 761	-42,77
PAKISTAN	2 117 186	2 766 590	30,67	2 408 504	2 613 285	8,50
BANGLADESH	5 137 570	1 177 040	-77,09	6 791 574	1 189 038	-82,49
SRI LANKA	1 282 000	3 009 080	134,72	1 413 236	3 071 708	117,35
IRAQ	0	309 330	-	0	405 496	-
IRAN (ISLAMIC REPUBLIC OF)	912 370	3 712 370	306,89	1 209 738	4 713 498	289,63
SAUDI ARABIA	239 095	194 400	-18,69	354 392	214 775	-39,40
ISRAEL	565 410	919 818	62,68	876 336	1 178 186	34,44
KUWAIT	36 825	52 920	43,71	64 673	71 707	10,88
JORDAN	22 660	86 246	280,61	28 427	83 046	192,14
LEBANON	151 760	110 800	-26,99	183 196	112 794	-38,43
YEMEN	42 000	17	-99,96	59 853	2	-100,00
SYRIA ARAB REPUBLIC	975 600	191 500	-80,37	1 176 831	210 768	-82,09
TURKEY	8 659 650	10 463 259	20,83	10 780 194	10 966 499	1,73
UNITED ARAB EMIRATES	571 690	482 830	-15,54	888 982	642 477	-27,73
CYPRUS	8 000	0	-100,00	6 720	0	-100,00
EGYPT	7 324 616	5 350 894	-26,95	9 343 599	6 104 854	-34,66
LIBYAN ARAB JAMAHIRIYA	39 640	109 480	176,19	57 112	125 043	118,94
MOROCCO	130 080	757 274	482,16	216 076	884 918	309,54
TUNISIA	3 914 680	3 817 445	-2,48	4 965 079	4 340 103	-12,59
ALGERIA	3 745 575	3 440 689	-8,14	3 785 625	3 275 654	-13,47
SUDAN	10 900	0	-100,00	17 440	0	-100,00
NAMIBIA	0	15 500	-	0	8 680	-
MADAGASCAR	633 755	426 860	-32,65	819 860	372 856	-54,52
MOZAMBIQUE	18 620	0	-100,00	23 275	0	-100,00
GHANA	0	358	-	0	135 000	-
CAMEROON	0	244	-	0	125 120	-
NIGERIA	102	35	-65,69	383	3	-99,22
SENEGAL	353 720	462 000	30,61	487 315	601 590	23,45
GAMBIA	36 750	0	-100,00	43 277	0	-100,00
UGANDA	15	32	113,33	3	5	66,67
DJIBOUTI	0	91 530	-	0	68 117	-
SOUTH AFRICA	2 961 580	1 825 806	-38,35	3 704 681	2 041 619	-44,89
MALAWI	182 140	111 720	-38,66	163 551	74 890	-54,21
MAURITIUS	111 720	18 620	-83,33	167 299	24 392	-85,42
AUSTRALIA	132 940	190 180	43,06	251 036	372 198	48,26
NEW ZEALAND	195 756	274 086	40,01	282 376	362 426	28,35
PALAU	0	175	-	0	1 575	-
WALLIS AND FUTUNA ISLANDS	300	0	-100,00	34	0	-100,00
FIJI	0	22 250	-	0	27 857	-
KIRIBATI	0	3 000	-	0	2 447	-
SAMOA	8 760	26 070	197,60	8 940	23 741	165,56
TONGA	2 000	21 630	981,50	2 100	16 154	669,24
CHRISTMAS ISLANDS	31	0	-100,00	283	0	-100,00
EAST TIMOR	13 493	23 014	70,56	22 858	44 341	93,98
UNITED STATES	188 518 442	157 267 582	-16,58	229 565 969	174 069 787	-24,17
CANADA	1 127 656	372 756	-66,94	1 200 677	545 171	-54,59
MEXICO	1 724 640	2 703 580	56,76	2 741 540	3 663 184	33,62
GUATEMALA	15 500	0	-100,00	12 555	0	-100,00
SURINAME	0	71 820	-	0	83 112	-
CHILE	304 560	295 000	-3,14	423 252	409 356	-3,28

TABEL 5. PERKEMBANGAN EKSPOR INDONESIA MENURUT KOMODITI DAN NEGARA TUJUAN
JANUARI-DESEMBER 2014 DAN 2015

KOMODITI / NEGARA TUJUAN	BERAT BERSIH (KG)		PERUB	NILAI FOB (US \$)		PERUB
	JAN-DES 2014	JAN-DES 2015	%	JAN-DES 2014	JAN-DES 2015	%
(1)	(2)	(3)	(4)	(5)	(6)	(7)
ARGENTINA	131 220	867 180	560,86	171 679	1 004 443	485,07
BRAZIL	86 400	2 991 465	3 362,34	131 110	3 689 988	2 714,42
COLOMBIA	128 000	714 000	457,81	104 960	539 070	413,60
URUGUAY	151 070	2 436 000	1 512,50	207 348	3 035 382	1 363,91
PERU	0	170 490	-	0	146 731	-
TRINIDAD AND TOBAGO	731 000	1 609 620	120,19	978 896	1 762 809	80,08
PUERTO RICO	19	0	-100,00	270	0	-100,00
BELIZE	0	540	-	0	2 489	-
EL SALVADOR	1 000	0	-100,00	845	0	-100,00
GRENADA	0	46 500	-	0	35 805	-
UNITED KINGDOM	2 930 467	3 743 026	27,73	2 406 015	2 879 282	19,67
NETHERLANDS	175 803 874	199 245 592	13,33	216 744 118	208 782 173	-3,67
FRANCE	134 481	70 227	-47,78	461 860	335 132	-27,44
GERMANY, FED. REP. OF	2 108 527	1 594 522	-24,38	3 215 182	1 157 863	-63,99
BELGIUM	178 321	109 897	-38,37	594 814	383 524	-35,52
GIBRALTAR	410 000	0	-100,00	250 100	0	-100,00
DENMARK	0	1 630	-	0	3 980	-
NORWAY	6 948	432	-93,78	54 467	8 093	-85,14
SWEDEN	0	3	-	0	15	-
IRELAND	0	28 800	-	0	102 262	-
ITALY	105 450	91 301	-13,42	269 538	180 873	-32,90
SPAIN	16 470	363 003	2 104,03	59 532	420 265	605,95
GREECE	0	867 069	-	0	926 237	-
HUNGARY	115 843	142 317	22,85	175 095	204 405	16,74
POLAND	361 000	181 000	-49,86	347 166	85 052	-75,50
ROMANIA	1 088 445	2 056 730	88,96	1 466 687	2 347 479	60,05
BULGARIA	862 492	678 310	-21,35	1 078 360	767 997	-28,78
KAZAKHSTAN	349 284	182 420	-47,77	495 432	225 797	-54,42
KYRGYZSTAN	0	395 200	-	0	484 432	-
MOLDOVA, REPUBLIC OF	107 060	21 870	-79,57	145 283	25 369	-82,54
TURKMENISTAN	0	126 000	-	0	167 622	-
UKRAINE	13 113 247	6 404 155	-51,16	16 835 524	7 207 435	-57,19
LITHUANIA	0	6	-	0	4	-
LATVIA	21 680	217 000	900,92	34 579	276 392	699,31
ESTONIA	305 400	1 408 165	361,09	276 065	1 237 134	348,13
GEORGIA	326 340	481 140	47,44	419 384	541 391	29,09
CROATIA	403 940	1 131 310	180,07	545 352	1 314 440	141,03
SLOVENIA	174 246	416 184	138,85	221 678	438 845	97,97
RUSSIA FEDERATION	16 272 716	25 972 817	59,61	21 774 398	30 617 385	40,61
MONTENEGRO	0	33 870	-	0	41 230	-
-STEARIN	474 273 604	493 848 162	4,13	440 076 645	364 860 999	-17,09
JAPAN	6 295 417	7 560 626	20,10	6 528 031	6 338 254	-2,91
HONG KONG	149 000	1 933 503	1 197,65	147 623	1 196 335	710,40
KOREA, REPUBLIC OF	52 910 550	51 874 010	-1,96	50 540 395	37 816 990	-25,17
TAIWAN	33 517 625	32 710 406	-2,41	32 736 748	25 053 805	-23,47
TIONGKOK	169 184 136	188 116 607	11,19	156 990 502	141 949 996	-9,58
THAILAND	14 589 995	15 641 000	7,20	14 216 006	12 151 785	-14,52
SINGAPORE	717 844	1 408 548	96,22	723 997	1 052 919	45,43
PHILIPPINES	4 734 050	3 528 500	-25,47	4 663 807	2 833 398	-39,25
MALAYSIA	24 465 611	38 336 596	56,70	18 796 102	25 578 531	36,08
MYANMAR	1 687 000	2 157 000	27,86	1 608 063	1 416 492	-11,91
VIET NAM	10 099 600	14 295 550	41,55	9 998 188	10 653 651	6,56
INDIA	3 387 000	3 104 000	-8,36	3 295 957	2 403 219	-27,09
PAKISTAN	133 000	139 500	4,89	130 777	112 645	-13,86
BANGLADESH	5 753 000	6 202 000	7,80	5 329 423	4 540 241	-14,81
SRI LANKA	707 000	645 100	-8,76	695 626	491 321	-29,37
IRAN (ISLAMIC REPUBLIC OF)	4 322 000	3 661 000	-15,29	4 071 173	2 920 751	-28,26
SAUDI ARABIA	1 345 000	1 179 600	-12,30	1 285 441	949 423	-26,14
ISRAEL	235 000	627 300	166,94	226 514	517 877	128,63
JORDAN	476 000	355 400	-25,34	475 790	298 126	-37,34
SYRIA ARAB REPUBLIC	53 000	68 000	28,30	65 372	56 610	-13,40
TURKEY	37 583 645	33 064 730	-12,02	36 178 609	24 986 092	-30,94
UNITED ARAB EMIRATES	332 703	433 005	30,15	335 718	374 414	11,53
QATAR	52 000	113 000	117,31	52 524	101 666	93,56
CYPRUS	8 000	0	-100,00	7 520	0	-100,00
EGYPT	1 115 350	2 549 700	128,60	1 093 270	1 857 360	69,89
MOROCCO	18 000	34 000	88,89	18 900	28 755	52,14
TUNISIA	203 000	160 000	-21,18	200 492	135 480	-32,43
ALGERIA	135 000	182 000	34,81	131 690	148 190	12,53
SUDAN	81 000	0	-100,00	82 540	0	-100,00
TANZANIA, UNITED REP. OF	802 000	119 000	-85,16	789 124	101 672	-87,12
MADAGASCAR	0	95 000	-	0	66 348	-
KENYA	649 500	701 000	7,93	628 916	533 169	-15,22
MOZAMBIQUE	92 000	1 207 000	1 211,96	89 170	902 071	911,63
TOGO	157 000	68 000	-56,69	147 875	62 900	-57,46
GHANA	192 000	0	-100,00	180 765	0	-100,00

**TABEL 5. PERKEMBANGAN EKSPOR INDONESIA MENURUT KOMODITI DAN NEGARA TUJUAN
JANUARI-DESEMBER 2014 DAN 2015**

KOMODITI / NEGARA TUJUAN	BERAT BERSIH (KG)		PERUB	NILAI FOB (US \$)		PERUB
	JAN-DES 2014	JAN-DES 2015	%	JAN-DES 2014	JAN-DES 2015	%
(1)	(2)	(3)	(4)	(5)	(6)	(7)
ANGOLA	0	17 000	-	0	10 880	-
CONGO	34 000	0	-100,00	32 130	0	-100,00
CAMEROON	69 500	88 000	26,62	67 684	61 686	-8,86
NIGERIA	1 419 600	2 724 800	91,94	1 403 419	2 077 798	48,05
COTE D'IVOIRE	815 000	547 000	-32,88	828 831	430 342	-48,08
SENEGAL	102 000	342 000	235,29	100 980	251 689	149,25
UGANDA	17 500	0	-100,00	16 415	0	-100,00
CENTRAL AFRICAN REPUBLIC	17 000	0	-100,00	18 178	0	-100,00
DJIBOUTI	17 000	17 000	0,00	17 085	15 740	-7,87
SOUTH AFRICA	1 816 000	1 718 500	-5,37	1 829 529	1 386 065	-24,24
ZIMBABWE	0	53 000	-	0	38 075	-
MALAWI	34 000	153 000	350,00	31 110	104 120	234,68
MAURITIUS	34 750	51 000	46,76	32 490	44 331	36,45
RWANDA	34 000	0	-100,00	32 160	0	-100,00
DEMOCRATIC REP. OF THE CONGO	486 600	221 000	-54,58	477 376	182 155	-61,84
AUSTRALIA	507 600	618 400	21,83	518 044	515 898	-0,41
NEW ZEALAND	34 000	34 000	0,00	33 541	29 733	-11,35
EAST TIMOR	5 000	0	-100,00	5 292	0	-100,00
UNITED STATES	7 524 780	12 267 053	63,02	7 522 007	9 225 504	22,65
CANADA	435 000	472 250	8,56	433 313	392 527	-9,41
MEXICO	6 087 000	6 959 050	14,33	5 882 513	5 137 528	-12,66
GUATEMALA	388 000	477 500	23,07	381 109	364 822	-4,27
NICARAGUA	833 000	697 000	-16,33	814 045	559 980	-31,21
PANAMA	2 000	0	-100,00	1 900	0	-100,00
CHILE	51 500	17 500	-66,02	49 757	11 271	-77,35
VENEZUELA	344 000	66 000	-80,81	378 318	47 580	-87,42
ARGENTINA	34 000	0	-100,00	31 756	0	-100,00
BRAZIL	632 000	1 552 000	145,57	624 031	1 131 816	81,37
COLOMBIA	1 717 000	1 689 000	-1,63	1 750 533	1 317 651	-24,73
URUGUAY	67 000	102 000	52,24	69 836	83 928	20,18
ECUADOR	129 000	87 000	-32,56	124 608	68 515	-45,02
PERU	889 000	1 215 000	36,67	889 265	1 017 640	14,44
JAMAICA	17 000	0	-100,00	16 150	0	-100,00
DOMINICAN REPUBLIC	51 000	15 500	-69,61	49 750	13 966	-71,93
EL SALVADOR	123 000	127 000	3,25	120 355	93 310	-22,47
COSTA RICA	126 000	323 000	156,35	124 505	246 005	97,59
GRENADA	0	17 000	-	0	14 042	-
UNITED KINGDOM	499 300	273 000	-45,32	503 153	216 188	-57,03
NETHERLANDS	56 194 168	35 437 306	-36,94	46 103 953	21 713 292	-52,90
FRANCE	510 200	481 000	-5,72	512 537	391 513	-23,61
GERMANY, FED. REP. OF	4 720 600	2 146 614	-54,53	4 686 363	1 702 287	-63,68
AUSTRIA	15 750	0	-100,00	17 325	0	-100,00
BELGIUM	72 055	216 109	199,92	124 841	171 226	37,16
IRELAND	34 000	51 000	50,00	31 603	38 029	20,33
ITALY	462 000	262 400	-43,20	455 264	209 064	-54,08
SPAIN	1 508 700	1 600 000	6,05	1 525 412	1 145 875	-24,88
PORTUGAL	308 000	85 000	-72,40	303 660	76 972	-74,65
GREECE	396 000	240 000	-39,39	388 976	190 214	-51,10
POLAND	789 000	684 000	-13,31	739 561	446 515	-39,62
ROMANIA	102 000	114 000	11,76	99 474	79 140	-20,44
BULGARIA	316 500	555 000	75,36	299 978	419 169	39,73
UKRAINE	1 479 500	563 000	-61,95	1 432 164	419 982	-70,68
UZBEKISTAN	48 000	17 000	-64,58	47 400	11 475	-75,79
LITHUANIA	0	426 000	-	0	260 106	-
GEORGIA	16 000	0	-100,00	15 440	0	-100,00
CROATIA	122 000	56 000	-54,10	112 446	45 900	-59,18
SLOVENIA	338 600	123 500	-63,53	319 755	92 872	-70,96
RUSSIA FEDERATION	5 264 375	5 578 000	5,96	5 186 677	4 726 097	-8,88
-ASAM BERLEMAK LAIN	2 103 114 564	2 202 832 075	4,74	1 927 044 294	1 470 298 634	-23,70
JAPAN	12 299 791	16 120 073	31,06	16 775 387	16 199 896	-3,43
HONG KONG	731 261	2 221	-99,70	595 947	2 568	-99,57
KOREA, DEM. PEOPLE'S REP.	0	36 260	-	0	22 481	-
KOREA, REPUBLIC OF	77 937 631	102 142 387	31,06	67 073 211	59 689 139	-11,01
TAIWAN	3 582 780	6 229 100	73,86	4 990 807	7 992 175	60,14
TIONGKOK	500 198 457	438 012 340	-12,43	467 368 256	320 604 318	-31,40
THAILAND	16 868 550	11 425 081	-32,27	21 882 771	13 887 926	-36,53
SINGAPORE	181 584 032	373 460 766	105,67	151 146 578	203 636 706	34,73
PHILIPPINES	7 485 520	3 653 390	-51,19	9 429 475	3 958 365	-58,02
MALAYSIA	295 944 395	251 053 599	-15,17	306 964 287	202 927 162	-33,89
NEPAL	1 393 510	0	-100,00	1 214 947	0	-100,00
VIET NAM	161 985	99 920	-38,32	261 982	122 569	-53,21
INDIA	172 186 016	164 380 683	-4,53	158 836 331	108 331 846	-31,80
PAKISTAN	13 422 347	24 336 264	81,31	8 069 649	10 115 169	25,35
BANGLADESH	941 560	5 759 480	511,70	679 074	2 705 651	298,43
SRI LANKA	4 596 960	5 047 370	9,80	4 593 281	4 398 005	-4,25
AFGHANISTAN	0	271 950	-	0	122 378	-

TABEL 5. PERKEMBANGAN EKSPOR INDONESIA MENURUT KOMODITI DAN NEGARA TUJUAN
JANUARI-DESEMBER 2014 DAN 2015

KOMODITI / NEGARA TUJUAN	BERAT BERSIH (KG)		PERUB	NILAI FOB (US \$)		PERUB
	JAN-DES 2014	JAN-DES 2015	%	JAN-DES 2014	JAN-DES 2015	%
(1)	(2)	(3)	(4)	(5)	(6)	(7)
IRAN (ISLAMIC REPUBLIC OF)	390 000	874 500	124,23	472 485	1 093 884	131,52
SAUDI ARABIA	5 853 780	1 613 940	-72,43	8 910 685	2 140 883	-75,97
ISRAEL	10 696 022	9 528 099	-10,92	7 376 150	5 382 530	-27,03
JORDAN	129 600	195 600	50,93	178 011	145 750	-18,12
LEBANON	14 400	83 200	477,78	23 328	98 764	323,37
SYRIA ARAB REPUBLIC	0	17 280	-	0	17 436	-
TURKEY	2 511 640	2 260 080	-10,02	3 223 495	2 517 803	-21,89
UNITED ARAB EMIRATES	690 950	327 963	-52,53	966 140	396 356	-58,98
EGYPT	12 958 599	6 357 313	-50,94	9 536 249	3 291 091	-65,49
MOROCCO	0	21 000	-	0	12 360	-
TUNISIA	2 654 794	1 949 743	-26,56	1 934 101	1 038 621	-46,30
SUDAN	462 000	210 000	-54,55	343 862	134 820	-60,79
TANZANIA, UNITED REP. OF	3 901 907	7 314 911	87,47	2 958 841	3 569 557	20,64
MADAGASCAR	3 553 755	3 068 350	-13,66	2 346 838	1 486 760	-36,65
KENYA	8 872 530	13 386 192	50,87	6 382 472	7 574 927	18,68
MOZAMBIQUE	19 960 854	22 662 429	13,53	13 762 846	12 517 762	-9,05
GUINEA	0	36 260	-	0	24 264	-
ANGOLA	3 650 000	0	-100,00	2 847 000	0	-100,00
NIGERIA	1 914 177	4 493 898	134,77	1 363 820	2 453 182	79,88
SIERRA LEONE	147 000	0	-100,00	107 971	0	-100,00
SENEGAL	540 000	620 080	14,83	413 650	301 666	-27,07
MAURITANIA	3 259 881	5 000 000	53,38	2 082 582	2 087 500	0,24
GAMBIA	950 080	592 990	-37,59	691 006	364 426	-47,26
DJIBOUTI	3 335 590	11 886 330	256,35	2 882 514	8 341 361	189,38
SOUTH AFRICA	34 398 269	34 473 875	0,22	25 399 382	19 078 567	-24,89
MALAWI	2 324 195	2 452 580	5,52	1 811 481	1 501 286	-17,12
DEMOCRATIC REP. OF THE CONGO	30 000	0	-100,00	44 251	0	-100,00
AUSTRALIA	1 717 132	1 500 670	-12,61	2 475 555	1 728 830	-30,16
NEW ZEALAND	31 920	33 440	4,76	47 347	38 228	-19,26
EAST TIMOR	0	80	-	0	70	-
UNITED STATES	73 146 330	68 060 433	-6,95	89 853 807	64 258 506	-28,49
CANADA	553 290	151 762	-72,57	1 857 257	179 961	-90,31
MEXICO	2 010 080	9 000 194	347,75	3 090 564	9 476 025	206,61
GUATEMALA	31 000	25 000	-19,35	56 296	34 996	-37,84
CHILE	0	63 220	-	0	63 852	-
ARGENTINA	219 800	495 150	125,27	336 898	587 659	74,43
BRAZIL	1 177 130	1 927 640	63,76	1 813 791	3 270 686	80,32
COLOMBIA	428 420	506 080	18,13	686 398	635 799	-7,37
ECUADOR	0	12 600	-	0	15 132	-
PERU	0	14 400	-	0	14 976	-
DOMINICAN REPUBLIC	0	10 500	-	0	15 758	-
EL SALVADOR	4 000	5 000	25,00	6 836	6 415	-6,16
COSTA RICA	0	36 300	-	0	40 609	-
UNITED KINGDOM	152 800	4 063 900	2 559,62	233 943	1 684 194	619,92
NETHERLANDS	409 433 113	406 465 210	-0,72	350 981 140	249 050 278	-29,04
FRANCE	2 132 460	2 799 780	31,29	4 131 165	4 158 234	0,66
GERMANY, FED. REP. OF	8 827 900	6 555 474	-25,74	15 694 624	11 321 615	-27,86
AUSTRIA	2 280	0	-100,00	3 785	0	-100,00
BELGIUM	398 790	1 456 740	265,29	982 404	2 779 509	182,93
DENMARK	30 061 536	21 370 216	-28,91	22 738 332	10 654 480	-53,14
NORWAY	4 984 449	6 520 000	30,81	3 967 417	3 732 550	-5,92
SWEDEN	99 580	59 870	-39,88	148 773	192 884	29,65
ITALY	1 271 870	5 309 649	317,47	1 754 678	3 479 476	98,30
SPAIN	152 626 956	133 567 932	-12,49	108 591 946	71 471 608	-34,18
PORTUGAL	0	250 000	-	0	93 750	-
GREECE	0	19 600	-	0	24 449	-
POLAND	409 310	719 240	75,72	359 111	576 036	60,41
BULGARIA	64 200	107 000	66,67	95 974	142 659	48,64
ALBANIA	0	54 038	-	0	25 236	-
RUSSIA FEDERATION	795 400	213 460	-73,16	1 195 110	256 265	-78,56
-ALAT LISTRIK	418 655 021	414 900 429	-0,90	6 259 096 590	5 644 898 810	-9,81
JAPAN	54 891 564	54 633 267	-0,47	1 071 743 269	957 630 309	-10,65
HONG KONG	7 381 229	7 383 887	0,04	246 895 925	285 152 200	15,49
KOREA, REPUBLIC OF	4 872 433	4 805 891	-1,37	98 626 728	79 980 383	-18,91
TAIWAN	3 425 620	2 740 768	-19,99	90 430 030	95 190 831	5,26
TIONGKOK	11 171 067	15 489 484	38,66	236 710 413	264 193 611	11,61
MONGOLIA	4 770	0	-100,00	24 145	0	-100,00
MACAU	167	140 905	84 274,25	438	1 497 827	341 869,63
PAPUA NEW GUINEA	5 376 007	6 028 567	12,14	12 050 366	12 732 194	5,66
THAILAND	19 568 879	21 729 584	11,04	300 546 309	266 416 740	-11,36
SINGAPORE	52 726 603	45 467 622	-13,77	1 822 679 237	1 439 918 063	-21,00
PHILIPPINES	17 401 864	13 223 612	-24,01	105 804 540	90 771 698	-14,21
MALAYSIA	23 284 421	26 457 317	13,63	229 201 874	227 058 052	-0,94
MYANMAR	1 122 700	846 511	-24,60	5 329 394	3 357 533	-37,00
CAMBODIA	16 951	59 734	252,39	146 780	1 191 364	711,67
BRUNEI DARUSSALAM	1 117 176	1 204 771	7,84	6 189 031	7 270 375	17,47

**TABEL 5. PERKEMBANGAN EKSPOR INDONESIA MENURUT KOMODITI DAN NEGARA TUJUAN
JANUARI-DESEMBER 2014 DAN 2015**

KOMODITI / NEGARA TUJUAN	BERAT BERSIH (KG)		PERUB	NILAI FOB (US \$)		PERUB
	JAN-DES 2014	JAN-DES 2015	%	JAN-DES 2014	JAN-DES 2015	%
(1)	(2)	(3)	(4)	(5)	(6)	(7)
LAO PEOPLE'S DEM. REP.	2	132	6 500,00	24	911	3 695,83
NEPAL	42 719	31 971	-25,16	138 478	836 381	503,98
BHUTAN	12 075	113 979	843,93	28 502	357 226	1 153,34
VIET NAM	8 204 338	9 936 524	21,11	68 689 409	111 405 596	62,19
MALDIVES	17 904	43 122	140,85	160 602	306 432	90,80
INDIA	15 286 785	8 012 553	-47,59	120 855 189	70 876 878	-41,35
PAKISTAN	1 205 960	814 157	-32,49	4 439 256	3 937 974	-11,29
BANGLADESH	3 425 862	337 467	-90,15	7 726 031	1 179 451	-84,73
SRI LANKA	2 337 093	1 645 214	-29,60	8 891 315	7 749 137	-12,85
AFGHANISTAN	632 953	832 222	31,48	2 703 910	3 169 560	17,22
IRAQ	199 493	57 064	-71,40	1 237 183	1 402 903	13,39
IRAN (ISLAMIC REPUBLIC OF)	878 518	825 922	-5,99	2 799 230	2 656 629	-5,09
SAUDI ARABIA	4 423 124	6 800 923	53,76	18 552 135	21 256 816	14,58
ISRAEL	589 874	10 910	-98,15	2 359 424	259 669	-88,99
KUWAIT	729 337	549 630	-24,64	2 448 330	1 626 448	-33,57
JORDAN	66 290	48 910	-26,22	448 030	277 238	-38,12
LEBANON	266 198	181 545	-31,80	960 867	827 239	-13,91
YEMEN	540 999	795 069	46,96	1 803 092	2 489 812	38,09
OMAN	586 513	673 468	14,83	2 031 425	4 144 293	104,01
SYRIA ARAB REPUBLIC	41 828	195 371	367,08	122 485	604 371	393,42
TURKEY	1 966 297	4 003 708	103,62	18 878 161	29 401 740	55,74
UNITED ARAB EMIRATES	15 088 588	14 107 740	-6,50	63 647 370	57 709 756	-9,33
QATAR	1 113 094	1 191 325	7,03	5 249 345	8 535 640	62,60
BAHRAIN	465 192	225 865	-51,45	3 474 829	647 526	-81,37
CYPRUS	159 922	148 601	-7,08	354 753	278 855	-21,39
EGYPT	1 761 446	1 919 507	8,97	8 613 956	7 940 345	-7,82
LIBYAN ARAB JAMAHIRIYA	10 786	21 273	97,23	68 772	104 766	52,34
MOROCCO	24 838	18 428	-25,81	727 349	149 193	-79,49
TUNISIA	6 932	9 028	30,24	55 805	58 702	5,19
ALGERIA	14	163 805	1 169 935,71	9	2 522 547	28 028 203,61
SUDAN	7 846 093	9 177 372	16,97	17 536 023	18 315 518	4,45
ERITREA	785 690	570 538	-27,38	1 637 063	1 033 244	-36,88
NAMIBIA	300	0	-100,00	45 893	0	-100,00
WESTERN SAHARA	0	171	-	0	2 254	-
ETHIOPIA	2 372 757	2 115 394	-10,85	8 069 361	5 445 865	-32,51
TANZANIA, UNITED REP. OF	2 734 243	1 323 714	-51,59	6 486 267	3 247 682	-49,93
SOMALIA	500	0	-100,00	32 000	0	-100,00
KENYA	432 706	716 776	65,65	1 785 314	2 404 318	34,67
REUNION	0	22 832	-	0	59 104	-
MOZAMBIQUE	406 816	157 516	-61,28	1 814 388	727 862	-59,88
EQUATORIAL GUINEA	251 662	275 525	9,48	563 817	633 178	12,30
TOGO	134 372	78 118	-41,86	401 287	248 567	-38,06
GHANA	355 546	367 723	3,42	899 855	813 315	-9,62
LIBERIA	13	0	-100,00	39	0	-100,00
GUINEA	13 070	25 670	96,40	64 519	403 884	525,99
ANGOLA	17 514	68 479	291,00	514 083	177 220	-65,53
CONGO	14 540	20 725	42,54	51 461	147 433	186,49
CAMEROON	238 613	119 757	-49,81	790 471	415 690	-47,41
NIGERIA	699 373	84 102	-87,97	6 418 421	2 306 147	-64,07
SIERRA LEONE	45	23 418	51 940,00	1 170	111 876	9 462,05
GABON	12 904	13 488	4,53	44 251	76 331	72,50
COTE D'IVOIRE	157 811	256	-99,84	1 915 991	9 972	-99,48
SENEGAL	323 353	218 557	-32,41	494 105	276 298	-44,08
MAURITANIA	175	0	-100,00	16 170	0	-100,00
MALI	187 806	25	-99,99	517 408	450	-99,91
BENIN	583 374	380 859	-34,71	1 690 811	997 118	-41,03
BURKINA FASO	96	229	138,54	5 808	1 280	-77,96
GAMBIA	1 058	6 700	533,27	9 500	36 098	279,98
SEYCHELLES	983	0	-100,00	12 642	0	-100,00
UGANDA	410 820	337 143	-17,93	1 550 455	1 017 536	-34,37
NIGER	693	0	-100,00	5 370	0	-100,00
CHAD	250	820	228,00	42 680	6 860	-83,93
DJIBOUTI	411 685	257 826	-37,37	1 255 261	849 226	-32,35
SAINT HELENA	0	3	-	0	6 500	-
SAO TOME AND PRINCIPE	177	0	-100,00	1 542	0	-100,00
SWAZILAND	85	2	-97,65	173	45	-73,99
SOUTH AFRICA	1 528 772	1 589 959	4,00	12 401 276	8 055 946	-35,04
ZAMBIA	62 117	112 382	80,92	577 775	597 758	3,46
MALAWI	24 335	0	-100,00	75 843	0	-100,00
MAURITIUS	29 492	63 669	115,89	149 610	207 311	38,57
RWANDA	18 338	54	-99,71	68 453	4 958	-92,76
MAYOTTE	14 044	0	-100,00	65 328	0	-100,00
DEMOCRATIC REP. OF THE CONGO	189 241	113 990	-39,76	633 630	358 260	-43,46
AUSTRALIA	9 172 294	9 476 348	3,31	91 563 394	80 158 089	-12,46
NEW ZEALAND	2 493 196	2 280 541	-8,53	21 924 370	16 688 087	-23,88
MICRONESIA, FED. STATES OF	497	412	-17,10	2 189	7 983	264,69
NEW CALEDONIA	105 390	16 024	-84,80	785 994	43 601	-94,45

**TABEL 5. PERKEMBANGAN EKSPOR INDONESIA MENURUT KOMODITI DAN NEGARA TUJUAN
JANUARI-DESEMBER 2014 DAN 2015**

KOMODITI / NEGARA TUJUAN	BERAT BERSIH (KG)		PERUB	NILAI FOB (US \$)		PERUB
	JAN-DES 2014	JAN-DES 2015	%	JAN-DES 2014	JAN-DES 2015	%
(1)	(2)	(3)	(4)	(5)	(6)	(7)
NORTHERN MARIANA ISLANDS	0	198	-	0	2 324	-
VANUATU	69 300	40 581	-41,44	193 499	95 290	-50,75
AMERICAN SAMOA	345	0	-100,00	7 398	0	-100,00
COOK ISLANDS	726	442	-39,12	7 307	15 637	114,00
FIJI	217 679	327 639	50,51	642 392	929 295	44,66
KIRIBATI	1 942	3 717	91,40	1 137	11 210	885,93
SAMOA	131 960	225 511	70,89	926 640	1 461 032	57,67
SOLOMON ISLANDS	258 507	233 148	-9,81	918 222	826 688	-9,97
TONGA	29 282	54 306	85,46	75 084	128 571	71,24
CHRISTMAS ISLANDS	1	25	2 400,00	30	17	-44,80
EAST TIMOR	3 275 816	2 798 055	-14,58	5 102 366	4 401 264	-13,74
UNITED STATES	42 171 801	40 829 194	-3,18	612 835 129	545 399 900	-11,00
CANADA	2 417 512	1 832 433	-24,20	21 423 373	16 977 045	-20,75
MEXICO	2 783 237	2 250 553	-19,14	24 309 628	24 077 856	-0,95
GUATEMALA	272 293	297 977	9,43	664 892	502 255	-24,46
NICARAGUA	12 683	12 606	-0,61	48 795	142 286	191,60
PANAMA	52 834	27 282	-48,36	689 515	535 860	-22,28
SURINAME	275 862	327 739	18,81	758 472	904 466	19,25
CHILE	1 852 056	1 539 241	-16,89	8 065 970	6 669 887	-17,31
VENEZUELA	142 941	116 384	-18,58	1 576 399	1 772 388	12,43
ARGENTINA	1 055 521	1 008 282	-4,48	7 639 119	5 443 626	-28,74
BRAZIL	5 746 049	3 283 455	-42,86	48 287 162	29 931 146	-38,01
COLOMBIA	1 472 487	1 386 585	-5,83	5 999 202	5 471 008	-8,80
BOLIVIA	294 715	469 898	59,44	1 018 645	1 647 590	61,74
URUGUAY	10 589	24 523	131,59	163 059	266 815	63,63
PARAGUAY	220 925	378 629	71,38	813 630	1 170 290	43,84
ECUADOR	586 945	558 140	-4,91	1 914 560	1 617 199	-15,53
PERU	350 713	367 265	4,72	2 079 199	2 143 168	3,08
GUYANA	600	14 206	2 267,67	45 594	43 871	-3,78
TRINIDAD AND TOBAGO	27 937	94 890	239,66	112 209	261 470	133,02
JAMAICA	455	928	103,96	10 550	23 202	119,92
PUERTO RICO	18	8	-55,00	7 720	5 807	-24,78
BELIZE	0	84	-	0	1 004	-
DOMINICAN REPUBLIC	57 601	29 202	-49,30	187 071	94 757	-49,35
EL SALVADOR	1 170	15 527	1 227,09	5 214	336 797	6 359,47
COSTA RICA	27 703	116 095	319,07	137 507	976 737	610,32
HAITI	8 927	27 003	202,49	82 034	217 629	165,29
BERMUDA	0	16 399	-	0	37 437	-
FRENCH POLYNESIA	11 116	11 483	3,30	50 211	47 283	-5,83
NETHERLANDS ANTILLES	6 310	14 504	129,86	31 493	42 514	35,00
UNITED KINGDOM	14 609 733	19 617 182	34,27	62 510 864	53 741 448	-14,03
NETHERLANDS	6 504 081	9 777 217	50,32	111 621 307	156 071 968	39,82
FRANCE	8 518 362	10 543 932	23,78	235 032 071	246 749 204	4,99
GERMANY, FED. REP. OF	2 607 952	3 644 128	39,73	101 007 650	87 767 086	-13,11
AUSTRIA	239 077	623 473	160,78	4 885 767	7 481 300	53,12
BELGIUM	2 157 867	1 353 234	-37,29	17 465 508	13 161 090	-24,65
SWITZERLAND	64 343	84 021	30,58	1 579 734	2 425 202	53,52
LUXEMBOURG	3	10	233,33	97	2 443	2 418,56
DENMARK	38 460	13 412	-65,13	230 787	70 316	-69,53
NORWAY	11 710	1 117	-90,46	238 785	72 456	-69,66
SWEDEN	151 123	55 507	-63,27	4 411 768	879 162	-80,07
FINLAND	44 696	56 789	27,06	1 307 604	894 264	-31,61
IRELAND	22 337	11 625	-47,96	1 691 726	2 875 772	69,99
ITALY	4 378 060	4 117 617	-5,95	25 440 386	24 637 070	-3,16
SPAIN	5 863 045	8 329 093	42,06	21 715 324	35 352 102	62,80
PORTUGAL	146 776	163 248	11,22	340 295	564 524	65,89
GREECE	3 214 417	3 368 079	4,78	7 511 153	6 399 714	-14,80
HUNGARY	3 140 256	2 516 715	-19,86	43 313 249	32 101 540	-25,89
POLAND	3 329 794	3 725 435	11,88	49 854 992	37 992 691	-23,79
ROMANIA	114 845	13 432	-88,30	388 800	214 757	-44,76
BULGARIA	104 356	33 012	-68,37	1 690 343	1 658 415	-1,89
AZERBAIJAN	3	0	-100,00	228	0	-100,00
KAZAKHSTAN	8 936	15 649	75,12	436 742	464 996	6,47
TURKMENISTAN	156	44	-71,79	9 901	6 139	-38,00
UKRAINE	60 202	29 388	-51,18	566 397	1 429 421	152,37
UZBEKISTAN	46 016	118 617	157,77	816 438	845 607	3,57
LITHUANIA	7 801	9 334	19,65	130 004	433 191	233,21
ESTONIA	3 765	22	-99,42	64 451	1 421	-97,80
GEORGIA	15 371	82 906	439,37	36 584	206 785	465,23
CROATIA	176	297	68,75	3 416	9 906	189,99
BOSNIA AND HERZEGOVINA	1	0	-100,00	8	0	-100,00
MALTA	3 024	4 275	41,37	27 845	91 377	228,16
SLOVAKIA	56 653	820 449	1 348,20	3 118 818	16 736 982	436,65
SLOVENIA	19	45 793	240 913,26	3 570	1 156 517	32 295,42
CZECH REPUBLIC	2 223 824	1 827 122	-17,84	22 469 579	20 805 626	-7,41
REP. OF MACEDONIA	0	6	-	0	300	-
RUSSIA FEDERATION	2 640 792	1 219 620	-53,82	35 566 714	15 995 051	-55,03

TABEL 5. PERKEMBANGAN EKSPOR INDONESIA MENURUT KOMODITI DAN NEGARA TUJUAN
JANUARI-DESEMBER 2014 DAN 2015

KOMODITI / NEGARA TUJUAN	BERAT BERSIH (KG)		PERUB	NILAI FOB (US \$)		PERUB
	JAN-DES 2014	JAN-DES 2015	%	JAN-DES 2014	JAN-DES 2015	%
(1)	(2)	(3)	(4)	(5)	(6)	(7)
SERBIA	1 167	25	-97,86	12 052	2 272	-81,15
-DIODE TRANSISTOR	1 372 405	1 489 571	8,54	207 843 774	142 363 046	-31,50
JAPAN	106 857	101 767	-4,76	54 524 757	39 730 813	-27,13
HONG KONG	72 653	42 018	-42,17	50 208 211	32 044 638	-36,18
KOREA, REPUBLIC OF	3 341	5 264	57,55	786 629	835 477	6,21
TAIWAN	6 330	6 313	-0,27	2 999 853	2 572 064	-14,26
TIONGKOK	62 342	31 709	-49,14	23 873 308	5 407 105	-77,35
PAPUA NEW GUINEA	44	46	4,55	18 978	387	-97,96
THAILAND	57 721	41 023	-28,93	2 129 688	1 636 044	-23,18
SINGAPORE	723 383	795 848	10,02	42 981 698	34 362 592	-20,05
PHILIPPINES	67 159	52 888	-21,25	10 982 027	7 187 391	-34,55
MALAYSIA	18 015	5 740	-68,14	547 647	367 676	-32,86
MYANMAR	0	11 675	-	0	169 350	-
VIET NAM	1 447	32	-97,82	5 051	7 559	49,65
INDIA	12 924	30 842	138,64	28 178	537 427	1 807,26
PAKISTAN	0	113	-	0	341	-
BANGLADESH	0	47	-	0	2 300	-
SRI LANKA	2 342	2 699	15,24	65 068	41 019	-36,96
IRAN (ISLAMIC REPUBLIC OF)	229	0	-100,00	540	0	-100,00
SAUDI ARABIA	528	1	-99,81	567	633	11,64
ISRAEL	496	0	-100,00	12 683	0	-100,00
JORDAN	21	0	-100,00	198	0	-100,00
LEBANON	8	54	575,00	701	2 641	276,75
YEMEN	0	5 040	-	0	39 080	-
UNITED ARAB EMIRATES	10	0	-100,00	274	0	-100,00
KENYA	0	78	-	0	377	-
GHANA	33	1 526	4 524,24	477	14 400	2 918,87
GUINEA	0	28	-	0	136	-
SOUTH AFRICA	0	18 530	-	0	81 686	-
AUSTRALIA	155 934	157 239	0,84	1 255 387	1 068 420	-14,89
NEW ZEALAND	1 584	2	-99,87	79 754	259	-99,68
KIRIBATI	0	435	-	0	360	-
EAST TIMOR	8 285	1 603	-80,65	37 501	52 389	39,70
UNITED STATES	8 092	110 561	1 266,30	3 480 850	4 891 369	40,52
CANADA	315	9 341	2 865,32	90 024	141 317	56,98
MEXICO	38	112	195,53	4 852	16 341	236,80
ARGENTINA	900	75	-91,67	28 478	8 336	-70,73
BOLIVIA	0	97	-	0	389	-
PERU	101	1	-99,01	2 957	19	-99,36
UNITED KINGDOM	19 423	28 172	45,04	3 598 345	4 478 298	24,45
NETHERLANDS	10 252	8 165	-20,36	1 154 356	1 429 192	23,81
FRANCE	518	6 034	1 064,86	68 234	45 340	-33,55
GERMANY, FED. REP. OF	9 254	13 033	40,83	8 313 063	5 099 915	-38,65
AUSTRIA	3 868	1 138	-70,58	154 074	32 229	-79,08
BELGIUM	1	0	-100,00	1 020	0	-100,00
SWITZERLAND	261	262	0,38	51 547	49 224	-4,51
IRELAND	793	1	-99,87	242 931	5 493	-97,74
ITALY	0	3	-	0	703	-
SPAIN	16 902	0	-100,00	113 850	0	-100,00
HUNGARY	0	6	-	0	580	-
POLAND	0	8	-	0	1 587	-
SLOVAKIA	1	4	300,00	18	150	733,33
-AUDIO VISUAL	107 983 815	96 780 524	-10,37	3 169 235 778	2 638 652 460	-16,74
JAPAN	5 853 824	5 821 792	-0,55	143 971 519	147 421 571	2,40
HONG KONG	1 190 804	1 206 594	1,33	72 603 768	38 164 519	-47,43
KOREA, REPUBLIC OF	4 703 952	3 507 140	-25,44	267 594 314	222 239 278	-16,95
TAIWAN	201 733	186 564	-7,52	3 785 378	3 173 133	-16,17
TIONGKOK	2 795 257	2 474 959	-11,46	97 626 802	65 491 498	-32,92
MONGOLIA	6 468	0	-100,00	255 611	0	-100,00
MACAU	1 638	37	-97,74	39 979	100	-99,75
PAPUA NEW GUINEA	34 891	88 822	154,57	562 464	2 680 397	376,55
THAILAND	4 900 430	4 476 660	-8,65	96 665 368	89 434 661	-7,48
SINGAPORE	9 012 192	5 661 713	-37,18	308 559 868	187 247 329	-39,32
PHILIPPINES	2 062 132	660 345	-67,98	60 065 657	16 554 880	-72,44
MALAYSIA	2 993 492	3 497 854	16,85	80 787 899	84 494 405	4,59
MYANMAR	248 233	253 400	2,08	5 741 752	6 110 071	6,41
CAMBODIA	2 236	5 568	149,02	74 619	16 874	-77,39
BRUNEI DARUSSALAM	31 926	27 575	-13,63	713 301	773 671	8,46
LAO PEOPLE'S DEM. REP.	0	95	-	0	680	-
NEPAL	2 312	2 211	-4,37	26 237	53 689	104,63
VIET NAM	2 352 328	2 648 991	12,61	59 389 829	65 580 503	10,42
MALDIVES	591	1 462	147,45	5 027	29 351	483,87
INDIA	3 038 381	1 338 230	-55,96	83 835 428	26 968 074	-67,83
PAKISTAN	89 163	54 501	-38,87	795 866	423 375	-46,80
BANGLADESH	65 104	73 170	12,39	1 152 432	1 206 501	4,69

TABEL 5. PERKEMBANGAN EKSPOR INDONESIA MENURUT KOMODITI DAN NEGARA TUJUAN
JANUARI-DESEMBER 2014 DAN 2015

KOMODITI / NEGARA TUJUAN	BERAT BERSIH (KG)		PERUB	NILAI FOB (US \$)		PERUB
	JAN-DES 2014	JAN-DES 2015	%	JAN-DES 2014	JAN-DES 2015	%
(1)	(2)	(3)	(4)	(5)	(6)	(7)
SRI LANKA	1 413 100	1 351 389	-4,37	14 996 314	17 243 937	14,99
AFGHANISTAN	4 490	0	-100,00	82 306	0	-100,00
IRAQ	53 466	46 711	-12,63	801 026	979 093	22,23
IRAN (ISLAMIC REPUBLIC OF)	563 719	92 635	-83,57	5 431 801	1 407 486	-74,09
SAUDI ARABIA	299 484	313 464	4,67	4 668 318	3 735 273	-19,99
ISRAEL	278 188	132 197	-52,48	8 408 361	4 608 479	-45,19
KUWAIT	47 975	33 426	-30,33	954 392	436 753	-54,24
JORDAN	25 225	4 310	-82,91	405 834	74 985	-81,52
LEBANON	51 907	52 943	2,00	1 370 939	1 108 233	-19,16
YEMEN	10 052	0	-100,00	225 134	0	-100,00
OMAN	2 556	12 619	393,68	35 212	130 982	271,98
SYRIA ARAB REPUBLIC	1 816	236	-87,00	26 532	9 421	-64,49
TURKEY	305 396	233 102	-23,67	10 350 221	7 549 441	-27,06
UNITED ARAB EMIRATES	2 499 102	1 422 026	-43,10	63 570 393	38 130 205	-40,02
QATAR	82 222	20 481	-75,09	437 471	219 407	-49,85
BAHRAIN	0	3 015	-	0	31 364	-
EGYPT	861 016	648 513	-24,68	7 585 299	6 405 337	-15,56
LIBYAN ARAB JAMAHIRIYA	9 006	0	-100,00	198 498	0	-100,00
MOROCCO	19 785	20 253	2,37	312 995	300 780	-3,90
TUNISIA	9 337	8 178	-12,41	204 136	268 321	31,44
ALGERIA	15 618	9 352	-40,12	270 518	246 182	-9,00
SUDAN	23	130	465,22	75	5 809	7 645,33
NAMIBIA	19	3 818	19 994,74	639	57 018	8 823,00
TANZANIA, UNITED REP. OF	32 160	16 319	-49,26	488 855	456 341	-6,65
MADAGASCAR	2 522	0	-100,00	99 178	0	-100,00
KENYA	71 221	123 396	73,26	832 493	3 866 405	364,44
REUNION	3 156	23 812	654,50	69 559	168 901	142,82
MOZAMBIQUE	0	140	-	0	224	-
EQUATORIAL GUINEA	0	35	-	0	2 251	-
TOGO	1 163	5 926	409,50	3 294	56 398	1 612,14
GHANA	7 446	14 670	97,01	132 453	132 669	0,16
LIBERIA	3 242	2 893	-10,76	50 414	44 805	-11,13
GUINEA	23 968	9 285	-61,26	257 416	104 200	-59,52
ANGOLA	17 043	2 798	-83,58	189 934	35 761	-81,17
CONGO	2 085	0	-100,00	33 355	0	-100,00
CAMEROON	130	1 264	872,31	1 994	26 309	1 219,41
NIGERIA	363 452	108 601	-70,12	4 936 373	2 418 502	-51,01
SIERRA LEONE	2 420	0	-100,00	37 422	0	-100,00
GABON	5 642	157	-97,22	215 208	7 014	-96,74
COTE D'IVOIRE	9 646	8 805	-8,72	149 287	125 572	-15,89
SENEGAL	7 414	188 152	2 437,80	162 134	5 867 328	3 518,81
MALI	15	0	-100,00	63	0	-100,00
BENIN	6 611	5 179	-21,66	89 078	73 825	-17,12
GAMBIA	3 398	5 105	50,24	700	44 234	6 219,14
SEYCHELLES	2 438	0	-100,00	19 200	0	-100,00
UGANDA	358	30	-91,62	2 562	100	-96,10
DJIBOUTI	20 047	15 235	-24,00	289 590	197 477	-31,81
SAO TOME AND PRINCIPE	2 464	0	-100,00	2 140	0	-100,00
SOUTH AFRICA	349 484	317 208	-9,24	7 248 465	6 037 009	-16,71
ZIMBABWE	68	0	-100,00	1 500	0	-100,00
ZAMBIA	4 972	9 030	81,62	136 334	239 220	75,47
MAURITIUS	41 006	19 440	-52,59	992 289	268 954	-72,90
DEMOCRATIC REP. OF THE CONGO	11 813	0	-100,00	114 542	0	-100,00
AUSTRALIA	5 038 002	4 252 882	-15,58	147 963 753	121 965 751	-17,57
NEW ZEALAND	622 909	382 124	-38,65	17 139 139	11 043 393	-35,57
MICRONESIA, FED. STATES OF	0	231	-	0	41 400	-
NEW CALEDONIA	243	25	-89,71	1 503	520	-65,40
FIJI	2 334	1 650	-29,31	37 633	53 122	41,16
KIRIBATI	4 608	7 538	63,59	8 700	21 686	149,26
TONGA	32	0	-100,00	2 175	0	-100,00
CHRISTMAS ISLANDS	251	70	-72,11	2 906	65	-97,77
EAST TIMOR	657 208	703 225	7,00	2 141 600	2 090 767	-2,37
UNITED STATES	23 011 997	25 990 837	12,94	675 924 163	680 621 226	0,69
CANADA	957 628	1 001 234	4,55	34 329 511	45 798 008	33,41
MEXICO	1 760 201	1 983 831	12,70	44 226 908	31 628 071	-28,49
GUATEMALA	16 237	17 596	8,37	200 424	308 852	54,10
HONDURAS	305	158	-48,20	7 395	6 252	-15,46
NICARAGUA	0	188	-	0	5 511	-
PANAMA	470 500	468 831	-0,35	10 693 085	11 249 795	5,21
SURINAME	13 595	25 552	87,95	144 370	203 357	40,86
CHILE	254 157	294 161	15,74	5 224 047	5 198 878	-0,48
VENEZUELA	20 407	3 353	-83,57	697 850	52 775	-92,44
ARGENTINA	438 392	335 740	-23,42	10 362 338	4 891 175	-52,80
BRAZIL	964 968	519 746	-46,14	19 587 690	10 555 246	-46,11
COLOMBIA	241 457	149 263	-38,18	6 207 443	3 962 406	-36,17
BOLIVIA	8 716	83 539	858,46	238 142	2 293 484	863,07
URUGUAY	35 932	47 162	31,25	1 136 209	1 075 948	-5,30

TABEL 5. PERKEMBANGAN EKSPOR INDONESIA MENURUT KOMODITI DAN NEGARA TUJUAN
JANUARI-DESEMBER 2014 DAN 2015

KOMODITI / NEGARA TUJUAN	BERAT BERSIH (KG)		PERUB	NILAI FOB (US \$)		PERUB
	JAN-DES 2014	JAN-DES 2015	%	JAN-DES 2014	JAN-DES 2015	%
(1)	(2)	(3)	(4)	(5)	(6)	(7)
PARAGUAY	38 051	110 149	189,48	1 028 389	3 144 236	205,74
ECUADOR	117 375	128 808	9,74	3 030 205	3 189 853	5,27
PERU	222 528	216 282	-2,81	6 273 215	3 756 433	-40,12
TRINIDAD AND TOBAGO	3 400	0	-100,00	31 949	0	-100,00
PUERTO RICO	0	541	-	0	3 864	-
DOMINICAN REPUBLIC	7 319	8 523	16,44	204 693	233 972	14,30
EL SALVADOR	13	0	-100,00	511	0	-100,00
COSTA RICA	56 682	1 045	-98,16	1 303 170	86 511	-93,36
DOMINICA	20 222	0	-100,00	649 687	0	-100,00
FRENCH POLYNESIA	0	400	-	0	5 171	-
MARTINIQUE	0	519	-	0	4 319	-
GUADELOUPE	64	0	-100,00	231	0	-100,00
UNITED KINGDOM	2 048 170	1 522 059	-25,69	65 548 244	36 157 269	-44,84
NETHERLANDS	3 789 571	3 650 951	-3,66	183 476 612	200 935 202	9,52
FRANCE	3 050 168	3 369 470	10,47	87 978 554	70 087 552	-20,34
GERMANY, FED. REP. OF	3 522 928	3 807 129	8,07	100 701 172	84 441 222	-16,15
AUSTRIA	37 292	33 527	-10,10	1 273 477	528 951	-58,46
BELGIUM	2 446 131	2 036 566	-16,74	48 920 113	40 908 346	-16,38
SWITZERLAND	4 847	4 361	-10,04	154 100	168 758	9,51
LUXEMBOURG	4	115 600	2 889 911,75	1 719	4 078 336	237 150,52
DENMARK	228 114	232 018	1,71	2 227 691	2 391 282	7,34
NORWAY	587	23 565	3 914,48	5 098	1 321 892	25 829,62
SWEDEN	742 187	501 156	-32,48	32 810 805	19 503 412	-40,56
FINLAND	144 114	96 402	-33,11	3 654 118	3 132 126	-14,29
IRELAND	4 702	0	-100,00	59 804	0	-100,00
ITALY	779 618	850 924	9,15	19 166 679	17 367 791	-9,39
SPAIN	411 392	498 246	21,11	9 627 815	11 783 848	22,39
PORTUGAL	121 786	129 761	6,55	3 513 902	3 096 320	-11,88
GREECE	438 387	389 130	-11,24	11 289 349	9 945 330	-11,91
HUNGARY	1 605 444	1 019 094	-36,52	20 340 365	10 008 455	-50,80
POLAND	2 826 748	1 874 565	-33,68	85 299 437	60 543 667	-29,02
ROMANIA	637 740	507 204	-20,47	20 859 427	13 632 225	-34,65
BULGARIA	502	903	79,88	6 721	4 831	-28,12
BELARUS	2 172	1 076	-50,46	11 381	5 529	-51,42
KAZAKHSTAN	102 003	14 895	-85,40	2 124 631	246 601	-88,39
UKRAINE	52 318	12 166	-76,75	3 106 913	267 070	-91,40
LITHUANIA	19 345	70	-99,64	706 361	1 000	-99,86
LATVIA	14 321	14 800	3,34	208 025	181 239	-12,88
ESTONIA	37 431	8 175	-78,16	166 268	39 439	-76,28
GEORGIA	8 322	0	-100,00	77 097	0	-100,00
CROATIA	7 020	43 089	513,80	260 947	1 226 489	370,01
SLOVAKIA	213 732	708 913	231,68	3 426 599	17 057 570	397,80
SLOVENIA	113	45 834	40 461,06	379	1 959 306	516 867,28
CZECH REPUBLIC	358 255	312 596	-12,74	6 663 800	5 952 339	-10,68
RUSSIA FEDERATION	2 079 606	806 293	-61,23	42 565 327	13 385 968	-68,55
SERBIA	127 039	140 824	10,85	3 058 450	3 614 483	18,18
-FOTOGRAFI DAN OPTIK	8 585 667	6 557 827	-23,62	232 186 374	323 342 681	39,26
JAPAN	79 473	85 450	7,52	14 530 028	13 497 811	-7,10
HONG KONG	729 088	485 339	-33,43	10 830 166	8 979 624	-17,09
KOREA, REPUBLIC OF	212 766	115 079	-45,91	5 767 205	2 239 801	-61,16
TAIWAN	2 817	3 964	40,72	340 877	719 850	111,18
TIONGKOK	196 650	279 239	42,00	16 136 339	16 402 357	1,65
PAPUA NEW GUINEA	46	76	65,22	624	344	-44,87
THAILAND	9 683	63 371	554,46	876 127	414 125	-52,73
SINGAPORE	5 443 703	3 516 620	-35,40	61 717 366	129 290 397	109,49
PHILIPPINES	29 232	33 982	16,25	842 566	1 574 327	86,85
MALAYSIA	19 769	24 616	24,52	1 606 719	2 320 277	44,41
MYANMAR	332	762	129,52	43 805	92 971	112,24
BRUNEI DARUSSALAM	661	1 577	138,58	3 166	1 840	-41,87
LAO PEOPLE'S DEM. REP.	0	42	-	0	19 285	-
VIET NAM	5 591	15 792	182,45	297 892	191 456	-35,73
MALDIVES	35	8	-77,14	12 439	2 734	-78,02
INDIA	69 195	86 873	25,55	1 201 730	1 150 310	-4,28
PAKISTAN	10 045	3 086	-69,28	324 425	127 600	-60,67
BANGLADESH	4 821	1 494	-69,01	34 031	17 098	-49,76
SRI LANKA	14	83	496,14	1 005	8 923	787,83
IRAQ	1 792	2 596	44,87	310 740	282 018	-9,24
IRAN (ISLAMIC REPUBLIC OF)	412	953	131,31	21 228	32 143	51,42
SAUDI ARABIA	29	417	1 337,93	805	29 153	3 521,49
ISRAEL	1 750	503	-71,26	100 308	24 542	-75,53
KUWAIT	12	34	183,33	317	1 560	392,11
JORDAN	0	80	-	0	6 878	-
LEBANON	126	142	12,70	5 620	6 288	11,89
OMAN	0	12	-	0	28	-
SYRIA ARAB REPUBLIC	0	675	-	0	15 112	-
TURKEY	25 086	0	-100,00	832 224	0	-100,00

TABEL 5. PERKEMBANGAN EKSPOR INDONESIA MENURUT KOMODITI DAN NEGARA TUJUAN
JANUARI-DESEMBER 2014 DAN 2015

KOMODITI / NEGARA TUJUAN	BERAT BERSIH (KG)		PERUB	NILAI FOB (US \$)		PERUB
	JAN-DES 2014	JAN-DES 2015	%	JAN-DES 2014	JAN-DES 2015	%
(1)	(2)	(3)	(4)	(5)	(6)	(7)
UNITED ARAB EMIRATES	7 188	4 043	-43,75	91 741	61 928	-32,50
CYPRUS	623	1 483	138,04	57 338	129 988	126,70
EGYPT	2 269	1 410	-37,86	24 711	17 698	-28,38
LIBYAN ARAB JAMAHIRIYA	435	21	-95,17	27 591	2 850	-89,67
MOROCCO	3 853	2 383	-38,15	128 803	82 225	-36,16
KENYA	13	0	-100,00	3 349	0	-100,00
MOZAMBIQUE	45	0	-100,00	16 365	0	-100,00
TOGO	1	0	-100,00	389	0	-100,00
NIGERIA	2	1 109	55 350,00	10	10 626	106 160,00
GABON	40	0	-100,00	2 393	0	-100,00
SEYCHELLES	18	0	-100,00	333	0	-100,00
CHAD	29	0	-100,00	9 371	0	-100,00
SOUTH AFRICA	757	1 630	115,32	85 928	108 227	25,95
MAURITIUS	765	752	-1,70	14 148	24 541	73,46
AUSTRALIA	2 884	4 436	53,81	191 607	346 438	80,81
NEW ZEALAND	118	84	-28,81	4 868	4 948	1,64
EAST TIMOR	73 891	42 607	-42,34	130 393	120 894	-7,28
UNITED STATES	1 086 785	1 097 898	1,02	31 375 017	27 964 392	-10,87
CANADA	299	878	193,65	27 825	51 543	85,24
MEXICO	223	61	-72,65	8 979	2 432	-72,91
CHILE	7 876	10 529	33,68	456 946	615 847	34,77
VENEZUELA	2	2	0,00	13	10	-23,08
ARGENTINA	9 013	3 540	-60,72	500 388	79 081	-84,20
BRAZIL	28 020	17 197	-38,63	461 225	572 722	24,17
COLOMBIA	22 739	1 792	-92,12	895 653	174 677	-80,50
URUGUAY	20	0	-100,00	3 389	0	-100,00
ECUADOR	2 332	3 433	47,21	134 131	157 226	17,22
PERU	334	0	-100,00	37 154	0	-100,00
JAMAICA	2	0	-100,00	2	0	-100,00
DOMINICAN REPUBLIC	3 399	4 992	46,87	193 766	300 134	54,90
COSTA RICA	726	1 996	174,93	12 262	49 608	304,57
UNITED KINGDOM	66 004	58 634	-11,17	1 656 599	1 469 980	-11,27
NETHERLANDS	10 959	8 694	-20,67	916 777	698 575	-23,80
FRANCE	7 167	14 938	108,43	672 246	880 969	31,05
GERMANY, FED. REP. OF	33 837	22 633	-33,11	2 663 834	2 898 946	8,83
AUSTRIA	40	10	-75,00	5 481	700	-87,23
BELGIUM	117	233	98,89	81 640	65 061	-20,31
SWITZERLAND	185 689	243 827	31,31	54 463 654	66 171 103	21,50
LUXEMBOURG	0	413	-	0	10 000	-
DENMARK	2	0	-100,00	49	0	-100,00
NORWAY	6 298	123	-98,05	148 261	28 635	-80,69
SWEDEN	0	91	-	0	175	-
FINLAND	17	97	470,59	3 529	49 667	1 307,40
IRELAND	5 009	4 458	-11,01	1 206 335	414 016	-65,68
ITALY	91 106	88 241	-3,14	2 542 183	3 163 025	24,42
SPAIN	2 859	6 831	138,93	296 873	408 367	37,56
PORTUGAL	0	6 178	-	0	84 847	-
GREECE	9	22	144,44	604	5 569	822,02
HUNGARY	4 594	8 052	75,26	410 707	718 286	74,89
POLAND	59 469	153 038	157,34	15 636 432	37 268 891	138,35
ROMANIA	2 772	4 288	54,69	47 698	122 381	156,58
BULGARIA	0	2	-	0	38	-
KAZAKHSTAN	407	223	-45,21	83 663	47 278	-43,49
KYRGYZSTAN	0	40	-	0	2 434	-
MOLDOVA, REPUBLIC OF	0	43	-	0	4 273	-
UKRAINE	338	0	-100,00	41 751	0	-100,00
LITHUANIA	6	0	-100,00	660	0	-100,00
LATVIA	1	0	-100,00	18	0	-100,00
ESTONIA	1	194	19 300,00	46	11 344	24 560,87
GEORGIA	0	1	-	0	853	-
BOSNIA AND HERZEGOVINA	12	0	-100,00	1 533	0	-100,00
SLOVAKIA	61	60	-1,64	4 620	2 885	-37,56
SLOVENIA	1 937	1 809	-6,61	20 270	26 981	33,11
CZECH REPUBLIC	5 558	8 394	51,02	222 107	354 317	59,53
RUSSIA FEDERATION	3 569	1 122	-68,56	324 964	106 199	-67,32
-ALAT UKUR	625 139	679 889	8,76	43 584 261	16 354 460	-62,48
JAPAN	5 359	2 745	-48,78	287 963	266 898	-7,32
HONG KONG	8 075	298	-96,31	58 162	92 877	59,69
KOREA, REPUBLIC OF	0	140	-	0	31 910	-
TAIWAN	46	39	-16,20	567	6 099	975,66
TIONGKOK	37 391	12 308	-67,08	1 924 471	320 533	-83,34
PAPUA NEW GUINEA	205	4	-98,05	3 491	61	-98,25
THAILAND	16 769	6 354	-62,11	238 862	219 133	-8,26
SINGAPORE	356 993	350 887	-1,71	27 776 384	9 163 179	-67,01
PHILIPPINES	3 435	86	-97,50	14 382	40 807	183,74
MALAYSIA	34 015	9 471	-72,16	1 981 266	1 439 946	-27,32

TABEL 5. PERKEMBANGAN EKSPOR INDONESIA MENURUT KOMODITI DAN NEGARA TUJUAN
JANUARI-DESEMBER 2014 DAN 2015

KOMODITI / NEGARA TUJUAN	BERAT BERSIH (KG)		PERUB	NILAI FOB (US \$)		PERUB
	JAN-DES 2014	JAN-DES 2015	%	JAN-DES 2014	JAN-DES 2015	%
(1)	(2)	(3)	(4)	(5)	(6)	(7)
MYANMAR	228	13	-94,30	11 837	260	-97,80
BRUNEI DARUSSALAM	5 549	4 003	-27,86	998 438	11 600	-98,84
VIET NAM	10 941	9	-99,92	379 595	85	-99,98
MALDIVES	0	135	-	0	930	-
INDIA	673	14	-97,92	82 173	574	-99,30
PAKISTAN	1	75	7 400,00	139	1 380	892,81
BANGLADESH	960	45	-95,31	66 583	746	-98,88
IRAQ	777	0	-100,00	78 566	0	-100,00
SAUDI ARABIA	3 772	16	-99,58	290 968	17 436	-94,01
ISRAEL	0	32	-	0	239	-
KUWAIT	1 451	15	-98,97	108 360	3 668	-96,61
OMAN	1	170	16 900,00	1 695	11 699	590,21
TURKEY	70	214	205,71	9 500	179 705	1 791,63
UNITED ARAB EMIRATES	21 359	7 310	-65,78	1 050 099	738 449	-29,68
QATAR	16	10	-37,50	19 223	138	-99,28
EGYPT	3	0	-100,00	3 613	0	-100,00
TUNISIA	15	0	-100,00	6 599	0	-100,00
ETHIOPIA	190	0	-100,00	1 120	0	-100,00
MOZAMBIQUE	150	0	-100,00	2 322	0	-100,00
TOGO	30	26	-13,33	34	51	48,94
GUINEA	1	0	-100,00	229	0	-100,00
CONGO	518	0	-100,00	31 428	0	-100,00
CAMEROON	185	0	-100,00	178 975	0	-100,00
NIGERIA	900	520	-42,22	25 843	7 576	-70,68
GABON	916	2	-99,78	39 697	676	-98,30
MAURITANIA	342	0	-100,00	10 832	0	-100,00
BURKINA FASO	1	0	-100,00	3	0	-100,00
SOUTH AFRICA	900	0	-100,00	935 780	0	-100,00
AUSTRALIA	15 498	12 844	-17,13	313 141	192 983	-38,37
NEW ZEALAND	4	37	825,00	105	44 194	41 989,52
SOLOMON ISLANDS	0	150	-	0	11 000	-
EAST TIMOR	5 141	8 574	66,78	3 151	14 054	346,02
UNITED STATES	47 604	235 319	394,33	2 739 574	2 090 381	-23,70
CANADA	315	167	-46,98	89 141	379	-99,57
MEXICO	8	14	75,00	744	15 577	1 993,68
GUATEMALA	0	6	-	0	10	-
VENEZUELA	5	0	-100,00	1 357	0	-100,00
ARGENTINA	0	3	-	0	849	-
BRAZIL	0	4 503	-	0	25 373	-
COLOMBIA	41	4 569	11 043,90	13 099	23 183	76,98
BOLIVIA	152	0	-100,00	140 250	0	-100,00
ECUADOR	422	0	-100,00	31 668	0	-100,00
PERU	205	31	-84,88	46 450	687	-98,52
UNITED KINGDOM	11 227	1 547	-86,22	442 999	533 070	20,33
NETHERLANDS	575	34	-94,09	372 558	504	-99,86
FRANCE	9 208	8 443	-8,31	397 127	483 176	21,67
GERMANY, FED. REP. OF	11 850	7 946	-32,95	335 495	295 902	-11,80
AUSTRIA	68	0	-100,00	178	0	-100,00
BELGIUM	1 138	54	-95,25	147 637	9 471	-93,58
SWITZERLAND	0	42	-	0	45 755	-
NORWAY	666	1	-99,85	48 452	355	-99,27
SWEDEN	380	391	2,89	1 650	2 415	46,36
ITALY	1 016	10	-99,02	124 383	1 862	-98,50
SPAIN	850	0	-100,00	255 847	0	-100,00
POLAND	2 087	133	-93,63	39 128	5 458	-86,05
ROMANIA	2	21	950,00	6 400	967	-84,88
AZERBAIJAN	21	0	-100,00	1 937	0	-100,00
KAZAKHSTAN	14	108	671,43	8 047	60	-99,25
MALTA	60	0	-100,00	100	0	-100,00
SLOVAKIA	15	0	-100,00	1 349	0	-100,00
RUSSIA FEDERATION	4 330	1	-99,98	1 403 095	140	-99,99
-LONCENG, ARLOJI DAN BAGIANNYA	6 499 148	5 190 624	-20,13	240 086 405	181 264 963	-24,50
JAPAN	214 494	280 017	30,55	29 695 006	27 414 828	-7,68
HONG KONG	644 391	142 932	-77,82	22 642 104	5 350 165	-76,37
KOREA, REPUBLIC OF	158 974	127 421	-19,85	8 497 221	3 981 942	-53,14
TAIWAN	479 188	810 062	69,05	6 583 682	9 876 089	50,01
TIONGKOK	120 553	70 494	-41,52	7 785 056	4 124 353	-47,02
MONGOLIA	0	203	-	0	40	-
MACAU	19 807	19 266	-2,73	515 570	485 748	-5,78
PAPUA NEW GUINEA	503	591	17,50	12 181	451	-96,30
THAILAND	684 245	776 348	13,46	16 123 833	20 289 275	25,83
SINGAPORE	1 146 290	773 255	-32,54	56 908 030	20 377 727	-64,19
PHILIPPINES	133 338	155 997	16,99	2 688 874	3 274 602	21,78
MALAYSIA	552 064	180 945	-67,22	12 210 276	9 710 895	-20,47
MYANMAR	35 118	4 385	-87,51	363 408	176 814	-51,35
CAMBODIA	1 012	5 815	474,60	15 000	101 877	579,18

TABEL 5. PERKEMBANGAN EKSPOR INDONESIA MENURUT KOMODITI DAN NEGARA TUJUAN
JANUARI-DESEMBER 2014 DAN 2015

KOMODITI / NEGARA TUJUAN	BERAT BERSIH (KG)		PERUB	NILAI FOB (US \$)		PERUB
	JAN-DES 2014	JAN-DES 2015	%	JAN-DES 2014	JAN-DES 2015	%
(1)	(2)	(3)	(4)	(5)	(6)	(7)
BRUNEI DARUSSALAM	1 348	2 726	102,23	45 944	18 241	-60,30
LAO PEOPLE'S DEM. REP.	43	130	202,33	207	7 931	3 731,40
VIET NAM	449 756	472 785	5,12	8 076 171	7 323 926	-9,31
MALDIVES	1 815	1 293	-28,76	36 038	10 905	-69,74
INDIA	50 840	147 439	190,00	5 181 174	5 194 304	0,25
PAKISTAN	7 306	2 513	-65,61	48 550	432 042	789,89
BANGLADESH	30 562	20	-99,93	603 800	200	-99,97
SRI LANKA	2 132	2 034	-4,60	29 638	29 075	-1,90
IRAQ	207	633	205,80	17 022	94 545	455,43
IRAN (ISLAMIC REPUBLIC OF)	861	296	-65,62	22 679	2 665	-88,25
SAUDI ARABIA	2 395	79	-96,72	324 395	8 125	-97,50
ISRAEL	0	9	-	0	3 300	-
KUWAIT	30	9	-70,00	5 110	3 020	-40,91
JORDAN	800	1 252	56,50	18 500	25 500	37,84
LEBANON	2 077	0	-100,00	36 225	0	-100,00
PALESTINA	256	0	-100,00	161	0	-100,00
YEMEN	101	0	-100,00	4 420	0	-100,00
OMAN	2 030	2 719	33,94	20 044	22 680	13,15
TURKEY	0	1 815	-	0	155 565	-
UNITED ARAB EMIRATES	16 621	5 591	-66,36	448 194	531 830	18,66
QATAR	307	0	-100,00	18 686	0	-100,00
BAHRAIN	1 000	0	-100,00	215 062	0	-100,00
EGYPT	2 395	1 905	-20,46	46 185	24 622	-46,69
LIBYAN ARAB JAMAHIRIYA	1	0	-100,00	2 762	0	-100,00
MOROCCO	178 299	164 463	-7,76	3 137 431	1 993 322	-36,47
ETHIOPIA	376	0	-100,00	5 691	0	-100,00
TANZANIA, UNITED REP. OF	14 619	1 475	-89,91	445 832	21 671	-95,14
KENYA	403	514	27,54	10 800	16 991	57,32
REUNION	140	141	0,71	1 009	481	-52,33
TOGO	33	20 642	62 451,52	141	219 617	155 656,52
GHANA	77	0	-100,00	611	0	-100,00
GUINEA	8 000	0	-100,00	6 250	0	-100,00
ANGOLA	202	1	-99,50	12 365	91	-99,26
CONGO	4	6 039	150 875,00	1 150	168 863	14 583,75
CAMEROON	25 700	35 594	38,50	971 007	1 028 367	5,91
NIGERIA	1 763	54	-96,94	15 475	6 250	-59,61
GABON	4 391	0	-100,00	145 486	0	-100,00
COTE D'IVOIRE	373 099	238 138	-36,17	4 617 401	2 284 072	-50,53
SENEGAL	39 958	78	-99,80	393 063	1 139	-99,71
MAURITANIA	42	0	-100,00	3 875	0	-100,00
MALI	7 504	3 750	-50,03	208 926	89 410	-57,20
BURKINA FASO	26 209	24 682	-5,83	401 638	356 687	-11,19
UGANDA	12 020	12 289	2,24	172 911	186 500	7,86
NIGER	53 100	59 400	11,86	448 569	414 903	-7,51
DJIBOUTI	16	0	-100,00	228	0	-100,00
SOUTH AFRICA	96 907	67 488	-30,36	488 415	439 884	-9,94
MALAWI	0	338	-	0	5 032	-
MAURITIUS	1	10	900,00	24	53	120,83
DEMOCRATIC REP. OF THE CONGO	0	35	-	0	6 570	-
AUSTRALIA	69 400	46 876	-32,46	2 243 024	1 422 484	-36,58
NEW ZEALAND	5 323	5 221	-1,92	164 706	153 286	-6,93
GUAM	170	0	-100,00	3 700	0	-100,00
BRITISH INDIAN OCEAN TERRITORY	0	200	-	0	47 000	-
AMERICAN SAMOA	0	142	-	0	2 700	-
FIJI	12 438	14 698	18,17	140 670	168 717	19,94
KIRIBATI	0	28	-	0	105	-
SAMOA	0	2	-	0	156	-
SOLOMON ISLANDS	17	0	-100,00	925	0	-100,00
EAST TIMOR	32 745	51 515	57,32	99 406	1 360 920	1 269,05
UNITED STATES	146 815	85 906	-41,49	14 562 999	17 947 652	23,24
CANADA	11 475	5 449	-52,52	525 251	267 132	-49,14
MEXICO	2 465	1 357	-44,94	189 953	185 269	-2,47
GUATEMALA	67 937	25 125	-63,02	1 205 159	359 250	-70,19
NICARAGUA	33 487	0	-100,00	547 493	0	-100,00
PANAMA	0	985	-	0	4 985	-
CUBA	103	349	238,83	6 032	15 011	148,85
CHILE	50 362	26 920	-46,55	993 990	518 200	-47,87
VENEZUELA	442	596	34,84	96 899	127 878	31,97
ARGENTINA	4 046	26 946	565,99	177 732	884 025	397,39
BRAZIL	39 077	8 616	-77,95	1 787 676	1 113 793	-37,70
COLOMBIA	3	1 350	44 900,00	164	77 624	47 231,71
BOLIVIA	300	0	-100,00	2 220	0	-100,00
URUGUAY	1	0	-100,00	10	0	-100,00
PARAGUAY	3	0	-100,00	80	0	-100,00
PERU	192	108	-43,75	1 444	24 768	1 615,24
DOMINICAN REPUBLIC	6	0	-100,00	190	0	-100,00
CAPE VERDE	21	485	2 209,52	256	14 925	5 730,08

TABEL 5. PERKEMBANGAN EKSPOR INDONESIA MENURUT KOMODITI DAN NEGARA TUJUAN
JANUARI-DESEMBER 2014 DAN 2015

KOMODITI / NEGARA TUJUAN	BERAT BERSIH (KG)		PERUB	NILAI FOB (US \$)		PERUB
	JAN-DES 2014	JAN-DES 2015	%	JAN-DES 2014	JAN-DES 2015	%
(1)	(2)	(3)	(4)	(5)	(6)	(7)
UNITED KINGDOM	11 031	7 404	-32,88	615 922	745 517	21,04
NETHERLANDS	7 202	12 986	80,32	179 375	859 261	379,03
FRANCE	185 122	101 816	-45,00	7 686 665	4 142 565	-46,11
GERMANY, FED. REP. OF	116 233	48 621	-58,17	2 529 247	4 373 955	72,94
AUSTRIA	218	1 441	560,81	11 370	219 722	1 832,47
BELGIUM	847	1 377	62,62	65 411	233 407	256,83
SWITZERLAND	3 086	663	-78,52	168 524	120 369	-28,57
LUXEMBOURG	4	0	-100,00	1 140	0	-100,00
DENMARK	1 708	353	-79,33	143 634	98 896	-31,15
NORWAY	1 210	1	-99,92	80 829	455	-99,44
SWEDEN	155	860	454,84	68 564	135 486	97,61
FINLAND	948	101	-89,35	55 675	31 225	-43,92
IRELAND	10 380	10 804	4,09	8 651 914	9 368 635	8,28
ITALY	2 811	1 924	-31,54	66 371	137 852	107,70
SPAIN	32 174	514	-98,40	671 005	57 562	-91,42
GREECE	748	29	-96,12	375 055	3 020	-99,19
HUNGARY	10 570	10 566	-0,04	300 295	312 459	4,05
POLAND	30 260	60 446	99,76	4 629 752	9 056 495	95,62
AZERBAIJAN	113	1	-99,12	18 945	3 890	-79,47
KAZAKHSTAN	1 584	0	-100,00	276 646	0	-100,00
TURKMENISTAN	0	899	-	0	134 278	-
UKRAINE	5	0	-100,00	116	0	-100,00
LATVIA	27	0	-100,00	1 327	0	-100,00
SLOVAKIA	0	50	-	0	60	-
SLOVENIA	28	6	-78,57	601	65	-89,18
CZECH REPUBLIC	0	773	-	0	240 671	-
RUSSIA FEDERATION	133	5	-96,24	8 537	51	-99,40
-COKLAT OLAHAN	264 679 508	307 117 508	16,03	1 067 292 477	1 212 008 616	13,56
JAPAN	6 035 299	5 574 199	-7,64	36 181 927	34 589 214	-4,40
HONG KONG	208 197	206 814	-0,66	708 978	793 629	11,94
KOREA, REPUBLIC OF	1 048 295	1 349 024	28,69	3 107 408	4 181 360	34,56
TAIWAN	291 947	182 020	-37,65	713 831	466 071	-34,71
TIONGKOK	16 933 159	18 789 855	10,96	63 180 150	78 746 441	24,64
MONGOLIA	14 375	14 000	-2,61	29 125	32 900	12,96
PAPUA NEW GUINEA	41 608	45 950	10,44	161 612	124 288	-23,09
THAILAND	8 121 283	8 542 597	5,19	20 882 918	20 950 341	0,32
SINGAPORE	2 043 925	1 570 162	-23,18	10 353 662	6 991 635	-32,47
PHILIPPINES	10 342 334	9 646 246	-6,73	30 810 737	26 529 005	-13,90
MALAYSIA	57 852 559	74 555 560	28,87	188 144 560	232 464 303	23,56
MYANMAR	96 529	129 471	34,13	310 159	401 787	29,54
CAMBODIA	16 505	69 178	319,13	53 392	120 669	126,01
BRUNEI DARUSSALAM	131 979	177 869	34,77	511 839	534 940	4,51
VIET NAM	484 761	567 521	17,07	1 308 076	1 247 247	-4,65
MALDIVES	62 696	45 358	-27,65	295 734	249 160	-15,75
INDIA	5 493 739	11 036 260	100,89	16 810 231	43 700 897	159,97
PAKISTAN	520 732	2 155 108	313,86	1 668 818	8 414 985	404,25
BANGLADESH	270 648	331 913	22,64	953 505	971 457	1,88
SRI LANKA	96 898	297 748	207,28	161 322	643 330	298,79
IRAN (ISLAMIC REPUBLIC OF)	170 576	239 000	40,11	278 026	432 200	55,45
SAUDI ARABIA	613 040	515 045	-15,99	2 444 268	2 422 547	-0,89
ISRAEL	26 000	1 110 240	4 170,15	37 700	8 105 524	21 400,06
KUWAIT	223 029	422 544	89,46	714 486	1 220 803	70,86
JORDAN	9 582	20 000	108,72	34 896	134 480	285,37
LEBANON	43 140	83 700	94,02	72 610	473 730	552,43
YEMEN	893 094	533 520	-40,26	1 766 210	929 501	-47,37
OMAN	13 029	29 589	127,10	65 338	75 275	15,21
SYRIA ARAB REPUBLIC	28 000	0	-100,00	55 492	0	-100,00
TURKEY	1 333 600	1 180 200	-11,50	3 330 347	2 185 842	-34,37
UNITED ARAB EMIRATES	3 765 532	3 125 372	-17,00	17 512 488	17 378 915	-0,76
QATAR	13 028	32 267	147,67	40 331	86 126	113,55
BAHRAIN	114 698	147 724	28,79	340 543	459 513	34,94
EGYPT	722 531	3 135 530	333,96	1 177 634	14 246 945	1 109,79
MOROCCO	56 000	115 450	106,16	109 944	221 234	101,22
ALGERIA	266 490	200 000	-24,95	339 019	283 500	-16,38
ETHIOPIA	14 400	38 531	167,58	33 120	101 512	206,50
TANZANIA, UNITED REP. OF	39 420	57 720	46,42	85 671	118 460	38,27
MADAGASCAR	142 536	68 889	-51,67	166 546	93 103	-44,10
SOMALIA	1 600	0	-100,00	23 100	0	-100,00
KENYA	100 645	207 545	106,21	232 506	547 550	135,50
MOZAMBIQUE	12 097	0	-100,00	49 873	0	-100,00
TOGO	36 224	19 404	-46,43	95 750	33 075	-65,46
GHANA	55 160	0	-100,00	156 025	0	-100,00
ANGOLA	78 440	51 000	-34,98	182 190	45 050	-75,27
CAMEROON	130 132	42 544	-67,31	283 513	110 693	-60,96
NIGERIA	2 301 114	542 028	-76,44	6 123 158	1 327 791	-78,32
SIERRA LEONE	17 000	17 000	0,00	18 495	14 995	-18,92

TABEL 5. PERKEMBANGAN EKSPOR INDONESIA MENURUT KOMODITI DAN NEGARA TUJUAN
JANUARI-DESEMBER 2014 DAN 2015

KOMODITI / NEGARA TUJUAN	BERAT BERSIH (KG)		PERUB	NILAI FOB (US \$)		PERUB
	JAN-DES 2014	JAN-DES 2015	%	JAN-DES 2014	JAN-DES 2015	%
(1)	(2)	(3)	(4)	(5)	(6)	(7)
SENEGAL	96 000	0	-100,00	85 045	0	-100,00
MAURITANIA	24 290	0	-100,00	67 665	0	-100,00
MALI	23 680	0	-100,00	59 200	0	-100,00
BENIN	781 808	312 992	-59,97	1 959 684	740 198	-62,23
BURKINA FASO	11 161	0	-100,00	27 904	0	-100,00
GAMBIA	0	22 500	-	0	9 000	-
NIGER	28 512	0	-100,00	59 400	0	-100,00
SOUTH AFRICA	4 106 955	4 111 353	0,11	16 069 700	20 795 270	29,41
ZIMBABWE	28 000	10 000	-64,29	68 964	18 470	-73,22
MAURITIUS	11 752	4 824	-58,95	37 561	11 412	-69,62
AUSTRALIA	11 345 835	12 657 602	11,56	54 313 215	67 336 261	23,98
NEW ZEALAND	2 062 094	1 804 637	-12,49	10 760 331	8 776 615	-18,44
VANUATU	1 284	16 275	1 167,52	17 637	33 741	91,31
AMERICAN SAMOA	32	15 099	47 084,38	910	7 418	715,20
FIJI	185 094	182 123	-1,61	538 313	504 041	-6,37
KIRIBATI	32	159	396,88	128	974	660,94
SAMOA	21 761	17 152	-21,18	51 901	43 446	-16,29
SOLOMON ISLANDS	54 204	155 879	187,58	69 461	108 925	56,81
TONGA	1 751	5 677	224,21	25 088	63 765	154,17
EAST TIMOR	436 730	429 794	-1,59	517 195	507 395	-1,89
UNITED STATES	42 776 417	45 333 694	5,98	255 903 584	257 010 749	0,43
CANADA	3 028 733	2 985 133	-1,44	19 399 039	18 879 453	-2,68
MEXICO	2 456 200	6 828 800	178,02	11 461 200	25 282 679	120,59
GUATEMALA	0	30 000	-	0	63 186	-
PANAMA	0	6 000	-	0	16 500	-
CHILE	230 000	52 440	-77,20	671 506	62 662	-90,67
ARGENTINA	602 000	575 000	-4,49	1 350 972	1 122 140	-16,94
BRAZIL	5 153 100	9 185 325	78,25	9 755 943	19 392 464	98,78
BOLIVIA	72 500	87 000	20,00	137 750	182 700	32,63
URUGUAY	1 278 000	465 000	-63,62	2 288 025	943 318	-58,77
ECUADOR	25 200	0	-100,00	53 400	0	-100,00
PERU	0	212	-	0	1 005	-
GUYANA	5 203	6 399	22,99	26 328	30 528	15,95
DOMINICAN REPUBLIC	10 600	9 000	-15,09	23 220	16 156	-30,42
HAITI	3 427	0	-100,00	14 280	0	-100,00
UNITED KINGDOM	1 010 933	2 360 394	133,49	6 891 676	12 147 383	76,26
NETHERLANDS	7 584 424	11 854 516	56,30	38 254 938	47 006 749	22,88
FRANCE	2 860 006	1 520 023	-46,85	15 747 278	9 545 259	-39,38
GERMANY, FED. REP. OF	30 745 030	31 317 403	1,86	111 134 749	106 014 007	-4,61
BELGIUM	3 194	1 220 542	38 113,60	62 546	1 849 423	2 856,90
DENMARK	10 000	0	-100,00	16 870	0	-100,00
NORWAY	43	24	-44,19	986	427	-56,69
FINLAND	101 698	96 687	-4,93	226 667	230 186	1,55
ITALY	706	0	-100,00	38	0	-100,00
SPAIN	11 320 950	11 244 344	-0,68	18 536 861	24 231 831	30,72
GREECE	431 564	330 818	-23,34	997 398	554 190	-44,44
HUNGARY	145 000	151 000	4,14	233 667	266 685	14,13
POLAND	102 000	51 000	-50,00	108 884	52 201	-52,06
ARMENIA	8 155	3 360	-58,80	19 020	7 570	-60,20
UKRAINE	210 700	546 700	159,47	353 601	1 210 720	242,40
LATVIA	83 000	85 000	2,41	113 819	92 756	-18,51
ESTONIA	6 788 600	7 231 262	6,52	42 578 219	39 538 521	-7,14
GEORGIA	0	17 000	-	0	22 265	-
CROATIA	34 000	50 500	48,53	46 750	49 346	5,55
BOSNIA AND HERZEGOVINA	0	51 000	-	0	61 540	-
SLOVENIA	104 000	0	-100,00	180 700	0	-100,00
CZECH REPUBLIC	3 945	5 772	46,31	43 009	48 313	12,33
REP. OF MACEDONIA	0	159 500	-	0	103 820	-
RUSSIA FEDERATION	6 941 600	6 288 900	-9,40	33 812 989	33 812 931	0,00
-GULA TETES	938 661 532	441 076 641	-53,01	111 874 439	52 737 571	-52,86
JAPAN	27 064 231	40 949 317	51,30	2 803 943	5 203 017	85,56
HONG KONG	15 860	19 395	22,29	23 761	18 341	-22,81
KOREA, REPUBLIC OF	447 845 330	151 362 861	-66,20	53 969 704	16 882 024	-68,72
TAIWAN	117 335 456	15 302 340	-86,96	14 436 985	1 945 268	-86,53
TIONGKOK	11	0	-100,00	27	0	-100,00
THAILAND	48 552 403	10 500 170	-78,37	5 381 779	1 050 017	-80,49
SINGAPORE	40 410	47 519	17,59	49 403	92 644	87,53
PHILIPPINES	55 354 714	190 886 277	244,84	5 936 517	23 154 755	290,04
MALAYSIA	13 000 000	6 600 200	-49,23	1 367 500	792 094	-42,08
VIET NAM	31 640 757	14 501 570	-54,17	3 529 445	1 697 199	-51,91
MALDIVES	0	33	-	0	696	-
INDIA	37	63	70,27	331	530	60,12
SAUDI ARABIA	6 384	0	-100,00	44 930	0	-100,00
YEMEN	500	630	26,00	250	378	51,20
UNITED ARAB EMIRATES	0	90	-	0	310	-
SOMALIA	17 339	8 669	-50,00	89 579	44 789	-50,00

TABEL 5. PERKEMBANGAN EKSPOR INDONESIA MENURUT KOMODITI DAN NEGARA TUJUAN
JANUARI-DESEMBER 2014 DAN 2015

KOMODITI / NEGARA TUJUAN	BERAT BERSIH (KG)		PERUB	NILAI FOB (US \$)		PERUB
	JAN-DES 2014	JAN-DES 2015	%	JAN-DES 2014	JAN-DES 2015	%
(1)	(2)	(3)	(4)	(5)	(6)	(7)
MOZAMBIQUE	55 081	67 268	22,13	268 526	327 834	22,09
TOGO	10 800	0	-100,00	52 650	0	-100,00
LIBERIA	10 800	0	-100,00	52 650	0	-100,00
NIGERIA	0	10 850	-	0	52 904	-
SIERRA LEONE	0	10 800	-	0	52 650	-
COTE D'IVOIRE	10 800	0	-100,00	52 650	0	-100,00
SENEGAL	21 600	0	-100,00	105 300	0	-100,00
UGANDA	48 135	0	-100,00	370 093	0	-100,00
DJIBOUTI	0	8 669	-	0	44 789	-
SOUTH AFRICA	10 000 000	0	-100,00	1 100 000	0	-100,00
AUSTRALIA	90 438	8 665	-90,42	221 470	19 800	-91,06
NEW ZEALAND	30 392 322	4 789 610	-84,24	3 379 418	587 552	-82,61
EAST TIMOR	0	1 637	-	0	1 974	-
NETHERLANDS	140 648 080	6 000 000	-95,73	16 665 749	768 000	-95,39
BELGIUM	44	8	-81,82	29	8	-72,41
SPAIN	16 500 000	0	-100,00	1 971 750	0	-100,00
-KERUPUK UDANG	8 323 379	8 397 497	0,89	20 531 378	21 612 281	5,26
JAPAN	29 988	27 147	-9,47	92 478	125 875	36,11
HONG KONG	76 033	146 299	92,42	274 803	537 202	95,49
KOREA, REPUBLIC OF	1 171 358	892 884	-23,77	2 683 780	2 173 910	-19,00
TAIWAN	124 935	181 250	45,08	281 796	400 330	42,06
TIONGKOK	296 915	359 335	21,02	1 000 011	1 346 729	34,67
SINGAPORE	140 575	128 577	-8,53	270 491	264 455	-2,23
PHILIPPINES	5 108	0	-100,00	7 571	0	-100,00
MALAYSIA	582 243	933 114	60,26	317 635	464 536	46,25
BRUNEI DARUSSALAM	2 445	3 898	59,43	1 342	10 383	673,66
SRI LANKA	0	48 677	-	0	34 541	-
SAUDI ARABIA	321 210	314 367	-2,13	703 146	836 606	18,98
YEMEN	1 045	0	-100,00	5 001	0	-100,00
UNITED ARAB EMIRATES	24 783	21 607	-12,82	48 558	57 836	19,11
NIGERIA	12 240	61 200	400,00	19 339	99 755	415,82
AUSTRALIA	1 457	5 207	257,38	6 094	8 686	42,53
NEW ZEALAND	0	687	-	0	2 947	-
GUAM	0	140	-	0	71	-
EAST TIMOR	22 340	12 959	-41,99	19 026	12 143	-36,17
UNITED STATES	136 326	221 839	62,73	514 932	846 895	64,47
CANADA	6 050	1 680	-72,23	34 230	8 804	-74,28
SURINAME	180	240	33,33	1 245	1 680	34,94
UNITED KINGDOM	1 563 468	778 293	-50,22	4 120 582	2 365 994	-42,58
NETHERLANDS	3 336 773	4 009 641	20,17	8 706 831	11 293 150	29,70
FRANCE	179 635	75 742	-57,84	439 485	197 722	-55,01
GERMANY, FED. REP. OF	238 665	112 020	-53,06	825 963	338 190	-59,06
BELGIUM	1 800	5 100	183,33	10 499	13 790	31,35
SWITZERLAND	700	523	-25,29	2 693	1 548	-42,52
DENMARK	13 955	24 000	71,98	39 603	77 520	95,74
SPAIN	33 152	31 072	-6,27	104 244	90 983	-12,72
-BUAH/SAYURAN OLAHAN	828 327 777	967 821 765	16,84	614 898 309	692 749 011	12,66
JAPAN	12 688 647	14 439 299	13,80	14 055 327	18 186 620	29,39
HONG KONG	1 613 592	1 507 245	-6,59	2 315 561	2 524 957	9,04
KOREA, DEM. PEOPLE'S REP.	5 388	0	-100,00	22 405	0	-100,00
KOREA, REPUBLIC OF	2 475 380	4 217 983	70,40	3 939 179	4 554 668	15,62
TAIWAN	1 346 663	1 655 066	22,90	3 453 576	4 997 577	44,71
TIONGKOK	145 214 822	203 501 054	40,14	43 346 979	53 072 417	22,44
PAPUA NEW GUINEA	67 136	95 955	42,93	376 290	503 468	33,80
THAILAND	74 576 152	70 308 963	-5,72	18 636 735	16 687 028	-10,46
SINGAPORE	31 686 465	29 238 107	-7,73	33 023 186	26 422 737	-19,99
PHILIPPINES	41 053 486	31 240 417	-23,90	27 187 737	16 840 504	-38,06
MALAYSIA	206 968 157	246 015 985	18,87	29 238 499	29 059 047	-0,61
MYANMAR	0	19 408	-	0	20 973	-
CAMBODIA	13 464	41 856	210,87	5 148	10 546	104,86
BRUNEI DARUSSALAM	156 520	140 377	-10,31	470 709	363 979	-22,67
NEPAL	0	13 000	-	0	21 570	-
VIET NAM	48 330 639	77 377 375	60,10	65 092 629	103 481 996	58,98
MALDIVES	30 171	14 712	-51,24	34 366	44 152	28,47
INDIA	14 603 857	28 382 438	94,35	21 555 847	44 142 810	104,78
PAKISTAN	4 219 109	11 261 227	166,91	1 896 616	5 485 742	189,24
BANGLADESH	12 889 817	18 167 300	40,94	14 864 454	16 599 338	11,67
SRI LANKA	34 126	327 380	859,33	42 466	340 861	702,67
IRAQ	234 000	376 980	61,10	520 853	652 534	25,28
IRAN (ISLAMIC REPUBLIC OF)	68 900	666 324	867,09	110 320	757 225	586,39
SAUDI ARABIA	3 825 542	5 872 688	53,51	5 732 577	10 943 836	90,91
ISRAEL	1 811 377	1 476 699	-18,48	2 833 845	2 971 988	4,87
KUWAIT	610 775	786 881	28,83	999 369	1 408 245	40,91
JORDAN	1 086 093	1 795 317	65,30	2 886 523	4 079 337	41,32
LEBANON	130 385	244 111	87,22	324 226	1 561 230	381,53

TABEL 5. PERKEMBANGAN EKSPOR INDONESIA MENURUT KOMODITI DAN NEGARA TUJUAN
JANUARI-DESEMBER 2014 DAN 2015

KOMODITI / NEGARA TUJUAN	BERAT BERSIH (KG)		PERUB	NILAI FOB (US \$)		PERUB
	JAN-DES 2014	JAN-DES 2015	%	JAN-DES 2014	JAN-DES 2015	%
(1)	(2)	(3)	(4)	(5)	(6)	(7)
YEMEN	37 029	81 277	119,50	69 522	116 975	68,26
OMAN	3 991	187 678	4 602,53	22 390	274 043	1 123,95
SYRIA ARAB REPUBLIC	220 340	343 100	55,71	724 695	866 268	19,54
TURKEY	3 582 630	3 764 220	5,07	7 691 106	6 675 428	-13,21
UNITED ARAB EMIRATES	3 874 128	5 132 197	32,47	7 297 257	8 281 850	13,49
QATAR	237 699	316 319	33,08	467 393	599 498	28,26
BAHRAIN	337 381	479 875	42,24	638 385	846 227	32,56
CYPRUS	50 500	74 000	46,53	112 350	124 054	10,42
EGYPT	2 171 395	2 926 845	34,79	4 195 489	4 251 051	1,32
LIBYAN ARAB JAMAHIRIYA	166 277	26 000	-84,36	210 581	46 800	-77,78
MOROCCO	25 000	250 000	900,00	38 290	362 968	847,95
TUNISIA	133 960	113 198	-15,50	740 082	807 300	9,08
ALGERIA	255 754	484 356	89,38	445 140	947 058	112,76
SUDAN	299 727	340 785	13,70	671 005	673 871	0,43
ETHIOPIA	33 170	0	-100,00	45 446	0	-100,00
MADAGASCAR	5 000	17 000	240,00	10 750	58 450	443,72
SOMALIA	200 597	19 198	-90,43	942 536	82 578	-91,24
KENYA	25 000	73 330	193,32	55 250	189 080	242,23
MOZAMBIQUE	12 500	88 525	608,20	24 850	180 350	625,75
TOGO	0	1 180	-	0	3 794	-
ANGOLA	257 500	175 250	-31,94	527 130	257 650	-51,12
CAMEROON	2 480	0	-100,00	6 266	0	-100,00
NIGERIA	128 075	930 587	626,60	294 745	3 609 013	1 124,45
SENEGAL	24 960	0	-100,00	63 400	0	-100,00
MAURITANIA	540	0	-100,00	2 460	0	-100,00
BENIN	43 900	0	-100,00	57 078	0	-100,00
GAMBIA	35 040	37 034	5,69	199 200	219 157	10,02
SEYCHELLES	17 925	1 015	-94,34	38 062	9 208	-75,81
SOUTH AFRICA	1 394 730	1 526 567	9,45	2 833 130	2 424 236	-14,43
MAURITIUS	45 428	68 932	51,74	137 504	119 319	-13,23
AUSTRALIA	6 568 144	6 244 438	-4,93	10 905 422	14 932 995	36,93
NEW ZEALAND	1 087 286	1 523 808	40,15	2 526 672	3 303 969	30,76
NAURU	0	179	-	0	580	-
NEW CALEDONIA	1 628	0	-100,00	3 036	0	-100,00
VANUATU	70	56	-20,00	118	296	150,85
FIJI	11 337	16 412	44,76	8 151	23 477	188,03
SAMOA	0	1 340	-	0	683	-
SOLOMON ISLANDS	0	3 229	-	0	5 026	-
TONGA	0	1 303	-	0	634	-
CHRISTMAS ISLANDS	187	0	-100,00	677	0	-100,00
EAST TIMOR	191 989	400 755	108,74	135 447	273 734	102,10
UNITED STATES	61 471 128	62 170 134	1,14	74 829 655	86 619 370	15,76
CANADA	1 723 552	2 342 299	35,90	3 134 048	3 434 201	9,58
MEXICO	3 321 637	3 182 278	-4,20	2 712 737	2 843 197	4,81
PANAMA	31 075	82 575	165,73	34 712	114 492	229,83
SURINAME	7 575	3 120	-58,81	10 742	3 920	-63,51
CHILE	1 022 589	1 295 910	26,73	1 204 443	1 581 926	31,34
ARGENTINA	11 076 849	7 816 640	-29,43	12 634 614	9 409 559	-25,53
BRAZIL	11 081 030	5 973 760	-46,09	23 834 859	8 926 355	-62,55
COLOMBIA	117 822	69 010	-41,43	142 574	92 330	-35,24
BOLIVIA	116 800	36 720	-68,56	137 670	40 410	-70,65
URUGUAY	1 094 688	922 562	-15,72	1 857 177	1 306 521	-29,65
PARAGUAY	245 500	155 500	-36,66	492 410	244 881	-50,27
PERU	1 221 705	1 409 672	15,39	1 583 471	1 881 359	18,81
GUYANA	29 567	24 236	-18,03	23 701	13 604	-42,60
TRINIDAD AND TOBAGO	0	10	-	0	16	-
PUERTO RICO	209 152	132 333	-36,73	201 098	158 166	-21,35
DOMINICAN REPUBLIC	213 127	147 500	-30,79	247 898	173 647	-29,95
COSTA RICA	280 650	292 375	4,18	627 138	538 111	-14,20
DOMINICA	25 000	12 500	-50,00	50 450	22 825	-54,76
FRENCH POLYNESIA	480	0	-100,00	3 117	0	-100,00
MARTINIQUE	18 000	0	-100,00	23 271	0	-100,00
GUADELOUPE	0	24 000	-	0	49 900	-
UNITED KINGDOM	3 862 159	3 857 708	-0,12	7 095 891	6 762 315	-4,70
NETHERLANDS	25 553 853	24 735 275	-3,20	36 646 698	42 378 000	15,64
FRANCE	3 905 430	2 844 073	-27,18	3 914 607	3 874 361	-1,03
GERMANY, FED. REP. OF	17 721 454	15 353 480	-13,36	27 909 318	23 520 061	-15,73
AUSTRIA	483 313	558 085	15,47	661 323	790 413	19,52
BELGIUM	3 584 895	4 550 066	26,92	6 838 864	8 386 170	22,63
SWITZERLAND	918 096	509 861	-44,47	1 169 243	786 362	-32,75
DENMARK	1 602 431	1 542 508	-3,74	2 017 127	2 233 711	10,74
NORWAY	1 820 432	1 965 000	7,94	2 493 463	3 223 851	29,29
SWEDEN	1 905 038	1 759 591	-7,63	2 365 780	2 542 978	7,49
FINLAND	5 437 844	4 863 812	-10,56	6 362 656	6 180 843	-2,86
IRELAND	145 192	13 125	-90,96	211 493	27 645	-86,93
ITALY	5 970 689	6 919 328	15,89	8 284 519	8 839 987	6,70
SPAIN	16 270 325	21 074 109	29,52	20 443 336	25 254 082	23,53

TABEL 5. PERKEMBANGAN EKSPOR INDONESIA MENURUT KOMODITI DAN NEGARA TUJUAN
JANUARI-DESEMBER 2014 DAN 2015

KOMODITI / NEGARA TUJUAN	BERAT BERSIH (KG)		PERUB	NILAI FOB (US \$)		PERUB
	JAN-DES 2014	JAN-DES 2015	%	JAN-DES 2014	JAN-DES 2015	%
(1)	(2)	(3)	(4)	(5)	(6)	(7)
PORTUGAL	600 300	871 400	45,16	1 210 622	1 430 869	18,19
GREECE	1 589 975	1 529 615	-3,80	2 089 255	1 983 415	-5,07
HUNGARY	473 016	451 461	-4,56	679 090	645 110	-5,00
POLAND	4 271 501	3 011 274	-29,50	5 874 776	4 640 394	-21,01
ROMANIA	66 105	158 652	140,00	62 075	164 710	165,34
BULGARIA	26 000	180 440	594,00	55 081	260 718	373,34
ARMENIA	25 000	0	-100,00	56 625	0	-100,00
BELARUS	21 000	0	-100,00	35 857	0	-100,00
KAZAKHSTAN	25 000	104 000	316,00	40 950	149 815	265,85
UKRAINE	1 370 832	773 962	-43,54	2 605 488	1 175 825	-54,87
UZBEKISTAN	52 946	35 256	-33,41	54 125	39 545	-26,94
LITHUANIA	384 708	176 171	-54,21	484 868	252 929	-47,84
LATVIA	314 484	217 108	-30,96	427 974	290 205	-32,19
ESTONIA	25 500	1 311 718	5 043,99	56 150	1 485 413	2 545,44
GEORGIA	97 500	38 500	-60,51	141 169	66 705	-52,75
CROATIA	481 748	584 936	21,42	779 203	706 143	-9,38
BOSNIA AND HERZEGOVINA	13 000	0	-100,00	27 820	0	-100,00
MALTA	0	13 000	-	0	20 150	-
SLOVAKIA	476 080	317 304	-33,35	381 680	301 080	-21,12
SLOVENIA	1 059 260	720 500	-31,98	1 981 205	1 199 524	-39,45
CZECH REPUBLIC	1 089 999	720 139	-33,93	1 165 771	880 679	-24,46
RUSSIA FEDERATION	6 150 786	5 120 040	-16,76	11 381 985	8 476 736	-25,52
MONTENEGRO	0	13 000	-	0	20 475	-
-MINUMAN OLAHAN	220 940 421	203 421 850	-7,93	158 655 833	149 228 668	-5,94
JAPAN	16 453 565	10 768 377	-34,55	14 268 391	8 768 808	-38,54
HONG KONG	7 175 642	4 777 274	-33,42	5 754 291	4 083 440	-29,04
KOREA, REPUBLIC OF	351 655	474 026	34,80	340 697	633 983	86,08
TAIWAN	3 050 024	1 884 886	-38,20	2 857 116	1 987 746	-30,43
TIONGKOK	1 401 307	2 214 092	58,00	1 308 645	2 144 138	63,84
MONGOLIA	16 164	8 680	-46,30	14 170	55 855	294,18
MACAU	175 099	21 852	-87,52	147 922	14 730	-90,04
PAPUA NEW GUINEA	5 374 442	4 789 692	-10,88	2 427 469	1 822 661	-24,92
THAILAND	4 560 251	8 554 240	87,58	3 894 973	8 816 248	126,35
SINGAPORE	33 744 573	29 768 090	-11,78	23 662 691	22 142 810	-6,42
PHILIPPINES	55 067 432	39 663 340	-27,97	49 682 665	33 181 836	-33,21
MALAYSIA	5 914 936	4 169 507	-29,51	5 637 575	4 893 965	-13,19
MYANMAR	78 488	1 452 484	1 750,58	64 228	1 083 418	1 586,83
CAMBODIA	148 566	101 588	-31,62	87 881	99 280	12,97
BRUNEI DARUSSALAM	6 267 105	7 323 388	16,85	2 969 400	3 004 807	1,19
VIET NAM	1 185 987	2 589 658	118,35	828 664	1 540 973	85,96
MALDIVES	358 328	457 128	27,57	277 705	593 912	113,86
INDIA	6 183	5 730	-7,33	12 337	7 663	-37,88
PAKISTAN	100 599	300 842	199,05	239 828	778 313	224,53
BANGLADESH	0	620	-	0	1 096	-
IRAQ	0	35 647	-	0	27 866	-
IRAN (ISLAMIC REPUBLIC OF)	0	6 300	-	0	62 082	-
SAUDI ARABIA	864 353	553 679	-35,94	487 857	300 646	-38,37
ISRAEL	0	26 000	-	0	4 000	-
KUWAIT	16 781	29 561	76,16	10 630	21 194	99,38
YEMEN	38 136	0	-100,00	91 049	0	-100,00
OMAN	2 078 093	2 232 899	7,45	1 312 413	1 391 610	6,03
UNITED ARAB EMIRATES	2 347 035	2 095 112	-10,73	1 631 946	1 319 603	-19,14
QATAR	177 389	235 443	32,73	111 144	144 966	30,43
BAHRAIN	226 652	133 405	-41,14	148 490	85 736	-42,26
EGYPT	13 215	360	-97,28	9 870	2 450	-75,18
LIBYAN ARAB JAMAHIRIYA	12 000	0	-100,00	7 600	0	-100,00
SUDAN	176 032	0	-100,00	134 928	0	-100,00
TANZANIA, UNITED REP. OF	53 210	320	-99,40	70 188	735	-98,95
MADAGASCAR	7 030	0	-100,00	18 752	0	-100,00
SOMALIA	69 067	0	-100,00	42 855	0	-100,00
KENYA	121 617	51 966	-57,27	84 591	35 957	-57,49
TOGO	19 463	18 859	-3,11	8 119	9 030	11,22
GHANA	35 500	217 630	513,04	44 666	1 519 596	3 302,13
LIBERIA	16 309	0	-100,00	17 015	0	-100,00
GUINEA	28 770	21 290	-26,00	7 376	10 954	48,51
CONGO	599	667	11,35	83	321	286,88
CAMEROON	406	55	-86,45	144	48	-66,67
NIGERIA	117 972	1 143 558	869,35	155 173	8 244 992	5 213,42
SIERRA LEONE	5 922	23 241	292,45	9 823	19 161	95,06
GABON	588	23 095	3 827,72	1 170	6 157	426,26
COTE D'IVOIRE	611	246	-59,74	681	363	-46,67
SENEGAL	3 264	6 711	105,61	1 193	3 919	228,51
MAURITANIA	0	30 470	-	0	12 683	-
BENIN	0	10 800	-	0	16 200	-
SEYCHELLES	1 980	696	-64,85	755	970	28,48
NIGER	364	0	-100,00	135	0	-100,00

TABEL 5. PERKEMBANGAN EKSPOR INDONESIA MENURUT KOMODITI DAN NEGARA TUJUAN
JANUARI-DESEMBER 2014 DAN 2015

KOMODITI / NEGARA TUJUAN	BERAT BERSIH (KG)		PERUB	NILAI FOB (US \$)		PERUB
	JAN-DES 2014	JAN-DES 2015	%	JAN-DES 2014	JAN-DES 2015	%
(1)	(2)	(3)	(4)	(5)	(6)	(7)
SWAZILAND	0	92	-	0	190	-
SOUTH AFRICA	43	10 526	24 378,79	10	7 572	75 616,60
COMOROS	37 488	0	-100,00	63 347	0	-100,00
MAURITIUS	0	1 000	-	0	250	-
DEMOCRATIC REP. OF THE CONGO	0	13	-	0	74	-
AUSTRALIA	2 801 758	3 157 567	12,70	2 590 999	2 203 392	-14,96
NEW ZEALAND	73 103	211 811	189,74	70 138	159 109	126,85
MICRONESIA, FED. STATES OF	49 854	33 381	-33,04	8 924	5 619	-37,03
NAURU	266 411	795 231	198,50	41 858	124 927	198,46
NEW CALEDONIA	1 498	2 021	34,91	5 282	1 970	-62,71
NORTHERN MARIANA ISLANDS	7 302	9 112	24,78	13 596	9 620	-29,25
VANUATU	37 638	69 710	85,21	24 763	30 456	22,99
AMERICAN SAMOA	224 098	208 357	-7,02	108 842	111 716	2,64
FIJI	1 080	1 200	11,11	2 214	1 625	-26,60
KIRIBATI	234 518	196 169	-16,35	73 332	60 615	-17,34
MARSHALL ISLANDS	16 272	17 691	8,72	2 712	3 083	13,68
SAMOA	11 114	20 761	86,80	15 866	30 258	90,71
SOLOMON ISLANDS	451 098	315 376	-30,09	158 992	109 468	-31,15
TONGA	16 350	67 127	310,56	19 123	91 852	380,32
TUVALU	0	1 400	-	0	6 048	-
CHRISTMAS ISLANDS	540	1 741	222,41	3 358	983	-70,72
EAST TIMOR	45 951 146	54 804 511	19,27	16 070 931	22 292 065	38,71
UNITED STATES	14 280 936	14 187 951	-0,65	12 365 099	11 873 212	-3,98
CANADA	530 400	643 844	21,39	449 919	527 886	17,33
SURINAME	1 424	0	-100,00	5 037	0	-100,00
TRINIDAD AND TOBAGO	18 900	18 000	-4,76	15 957	14 464	-9,36
PUERTO RICO	0	32 400	-	0	26 394	-
COSTA RICA	0	31 008	-	0	14 280	-
ARUBA	10 800	0	-100,00	9 101	0	-100,00
FRENCH POLYNESIA	390	0	-100,00	506	0	-100,00
UNITED KINGDOM	6 436 480	1 051 294	-83,67	5 618 856	840 698	-85,04
NETHERLANDS	397 366	556 012	39,92	778 889	1 252 751	60,84
FRANCE	95 189	1 516	-98,41	148 860	507	-99,66
GERMANY, FED. REP. OF	21 520	16 448	-23,57	36 139	8 810	-75,62
BELGIUM	108 301	147	-99,86	192 091	1 304	-99,32
SWITZERLAND	6 918	0	-100,00	79 029	0	-100,00
SWEDEN	0	220	-	0	1 336	-
FINLAND	4 123	0	-100,00	75 180	0	-100,00
IRELAND	0	1	-	0	5	-
ITALY	4 791	707	-85,24	1 752	5 067	189,21
SPAIN	944 000	704 000	-25,42	679 215	477 660	-29,67
GREECE	19 940	0	-100,00	20 937	0	-100,00
HUNGARY	8 400	3 000	-64,29	11 320	4 200	-62,90
SLOVENIA	6 528	27 000	313,60	8 365	32 279	285,88
-ROKOK DAN TEMBAKAU OLAHAN	100 815 344	103 766 409	2,93	942 271 844	922 774 496	-2,07
JAPAN	86 934	95 054	9,34	2 104 948	2 255 692	7,16
HONG KONG	141 089	191 905	36,02	1 883 528	2 181 973	15,84
KOREA, DEM. PEOPLE'S REP.	9 600	0	-100,00	42 240	0	-100,00
KOREA, REPUBLIC OF	105 075	183 734	74,86	651 140	1 376 296	111,37
TAIWAN	218 290	429 732	96,86	2 515 645	3 954 222	57,19
TIONGGOK	485 151	103 738	-78,62	262 447	1 525 742	481,35
MACAU	4 919	8 096	64,58	47 914	63 665	32,87
PAPUA NEW GUINEA	1 558	3 347	114,83	42 330	179 988	325,20
THAILAND	5 335 516	5 769 604	8,14	37 547 075	38 159 287	1,63
SINGAPORE	10 325 052	11 748 268	13,78	118 661 674	103 380 786	-12,88
PHILIPPINES	2 759 463	2 350 500	-14,82	17 190 830	22 134 648	28,76
MALAYSIA	17 641 085	17 975 338	1,89	256 265 236	252 518 115	-1,46
CAMBODIA	38 921 851	37 443 108	-3,80	299 999 721	266 835 472	-11,05
LAO PEOPLE'S DEM. REP.	9 748	11 544	18,42	123 094	114 041	-7,35
NEPAL	5 573	2 897	-48,02	68 559	36 291	-47,07
VIET NAM	3 772 582	4 412 687	16,97	39 069 364	40 274 536	3,08
MALDIVES	82 492	91 514	10,94	1 026 905	934 267	-9,02
INDIA	362 015	224 799	-37,90	2 629 057	1 468 081	-44,16
PAKISTAN	29 571	297 912	907,45	227 384	2 165 458	852,34
BANGLADESH	89 389	41 295	-53,80	286 436	341 796	19,33
SRI LANKA	300 124	922 977	207,53	6 803 258	14 497 419	113,10
AFGHANISTAN	7 079	0	-100,00	29 052	0	-100,00
IRAQ	6 300	375	-94,04	66 800	6 840	-89,76
IRAN (ISLAMIC REPUBLIC OF)	448 146	303 345	-32,31	2 302 287	1 576 107	-31,54
SAUDI ARABIA	296 934	228 403	-23,08	3 552 864	2 723 017	-23,36
JORDAN	861 840	254 366	-70,49	3 628 800	1 012 200	-72,11
LEBANON	51 343	3 040	-94,08	211 511	12 000	-94,33
SYRIA ARAB REPUBLIC	2 317 377	244 188	-89,46	9 636 228	1 099 980	-88,58
TURKEY	595 104	854 708	43,62	2 712 873	3 409 131	25,66
UNITED ARAB EMIRATES	1 070 912	1 306 361	21,99	6 595 414	8 286 655	25,64
QATAR	3 926	2 550	-35,05	32 020	27 145	-15,22

TABEL 5. PERKEMBANGAN EKSPOR INDONESIA MENURUT KOMODITI DAN NEGARA TUJUAN
JANUARI-DESEMBER 2014 DAN 2015

KOMODITI / NEGARA TUJUAN	BERAT BERSIH (KG)		PERUB	NILAI FOB (US \$)		PERUB
	JAN-DES 2014	JAN-DES 2015	%	JAN-DES 2014	JAN-DES 2015	%
(1)	(2)	(3)	(4)	(5)	(6)	(7)
BAHRAIN	908	4 156	357,71	9 210	14 765	60,31
CYPRUS	1 538	702	-54,36	35 956	11 690	-67,49
EGYPT	337 151	2 049 963	508,03	485 070	7 534 498	1 453,28
MOROCCO	0	18 000	-	0	339 710	-
MADAGASCAR	11 080	0	-100,00	12 000	0	-100,00
KENYA	396 000	0	-100,00	2 162 160	0	-100,00
MOZAMBIQUE	0	79 200	-	0	190 080	-
CAMEROON	143 400	199 300	38,98	540 113	695 070	28,69
SENEGAL	0	22 000	-	0	23 100	-
DJIBOUTI	28 728	0	-100,00	113 400	0	-100,00
SOUTH AFRICA	538	26 369	4 801,30	7 530	117 680	1 462,82
MAURITIUS	336	546	62,50	4 480	7 480	66,96
AUSTRALIA	394 394	457 119	15,90	5 467 864	6 648 625	21,59
NEW ZEALAND	73 221	60 046	-17,99	1 948 731	1 003 894	-48,48
MICRONESIA, FED. STATES OF	407	166	-59,21	5 402	2 322	-57,02
EAST TIMOR	1 087 986	1 159 083	6,53	15 240 981	16 806 832	10,27
UNITED STATES	2 911 167	3 825 536	31,41	12 765 291	15 797 481	23,75
CANADA	6 983	3 961	-43,28	128 080	73 030	-42,98
NICARAGUA	128 000	71 730	-43,96	1 129 060	778 206	-31,07
PANAMA	838 541	587 165	-29,98	1 025 990	570 300	-44,41
SURINAME	310	280	-9,68	13 160	13 200	0,30
CHILE	18 996	0	-100,00	234 340	0	-100,00
ARGENTINA	9 654	818	-91,53	100 304	28 696	-71,39
BRAZIL	275 902	224 345	-18,69	1 532 531	1 190 158	-22,34
COLOMBIA	980	0	-100,00	11 000	0	-100,00
URUGUAY	69 500	55 960	-19,48	75 000	60 000	-20,00
PARAGUAY	324 166	370 435	14,27	8 591 308	9 619 093	11,96
PERU	2 668	5 609	110,23	29 944	6 000	-79,96
TRINIDAD AND TOBAGO	0	11 880	-	0	17 464	-
PUERTO RICO	270 000	1 343 400	397,56	621 900	3 499 598	462,73
BELIZE	207 000	346 280	67,29	243 000	365 950	50,60
DOMINICAN REPUBLIC	63 954	136 413	113,30	843 246	430 118	-48,99
HAITI	39 400	0	-100,00	65 010	0	-100,00
ARUBA	5 935	6 611	11,39	71 233	147 780	107,46
NETHERLANDS ANTILLES	26 071	17 787	-31,77	350 377	243 447	-30,52
UNITED KINGDOM	482 060	166 760	-65,41	3 357 646	645 815	-80,77
NETHERLANDS	718 350	700 682	-2,46	3 759 674	3 793 626	0,90
FRANCE	74 541	72 254	-3,07	30 769	724 227	2 253,76
GERMANY, FED. REP. OF	1 123 480	1 042 641	-7,20	20 349 431	25 909 281	27,32
AUSTRIA	1 430	1 090	-23,78	23 196	17 591	-24,16
BELGIUM	3 235 311	3 091 482	-4,45	22 100 481	18 081 754	-18,18
SWITZERLAND	101 033	79 692	-21,12	733 365	465 741	-36,49
DENMARK	77 313	132 736	71,69	2 877 118	1 914 236	-33,47
SWEDEN	29 400	19 800	-32,65	107 970	62 370	-42,23
ITALY	205 595	381 566	85,59	337 999	997 131	195,01
SPAIN	43 210	46 253	7,04	545 405	562 931	3,21
PORTUGAL	273 297	236 876	-13,33	8 722 012	6 181 596	-29,13
GREECE	90 357	262 191	190,17	2 411 114	5 770 992	139,35
ANDORRA	88	0	-100,00	1 460	0	-100,00
HUNGARY	4 787	12 841	168,25	95 866	96 036	0,18
POLAND	22 402	85 582	282,03	541 416	1 123 355	107,48
ROMANIA	3 976	2 200	-44,67	73 000	37 536	-48,58
BULGARIA	0	469	-	0	12 080	-
LITHUANIA	271 707	740 864	172,67	5 857 521	17 058 118	191,22
GEORGIA	3 527	30	-99,15	36 423	2 604	-92,85
SLOVAKIA	35	0	-100,00	2 006	0	-100,00
SLOVENIA	19 200	44 819	133,43	34 560	252 450	630,47
CZECH REPUBLIC	1 836	5 838	217,97	32 487	67 533	107,88
RUSSIA FEDERATION	5 487	49 500	802,13	76 000	210 375	176,81
MONTENEGRO	5 970	0	-100,00	84 620	0	-100,00
-DAGING TERNAK	3 963 075	3 601 903	-9,11	23 009 670	22 688 250	-1,40
JAPAN	29	12	-58,62	299	226	-24,41
HONG KONG	222 152	140 650	-36,69	267 472	286 784	7,22
KOREA, REPUBLIC OF	41 000	57 395	39,99	222 093	396 892	78,71
TAIWAN	22 112	1 292	-94,16	18 660	6 380	-65,81
TIONGKOK	15 656	58 938	276,46	108 928	277 155	154,44
SINGAPORE	27 574	6 358	-76,94	37 093	22 397	-39,62
MALAYSIA	61 500	41 015	-33,31	64 392	47 640	-26,02
VIET NAM	23 160	9 578	-58,64	11 028	12 846	16,49
SOLOMON ISLANDS	0	60	-	0	1 440	-
EAST TIMOR	625	1 050	68,00	354	358	1,13
UNITED STATES	18 000	0	-100,00	71 489	0	-100,00
CANADA	19 428	18 943	-2,50	170 923	154 985	-9,32
UNITED KINGDOM	2 403	0	-100,00	19 793	0	-100,00
NETHERLANDS	290 006	121 308	-58,17	2 087 613	978 660	-53,12
FRANCE	937 392	900 530	-3,93	6 395 379	6 147 469	-3,88

TABEL 5. PERKEMBANGAN EKSPOR INDONESIA MENURUT KOMODITI DAN NEGARA TUJUAN
JANUARI-DESEMBER 2014 DAN 2015

KOMODITI / NEGARA TUJUAN	BERAT BERSIH (KG)		PERUB	NILAI FOB (US \$)		PERUB
	JAN-DES 2014	JAN-DES 2015	%	JAN-DES 2014	JAN-DES 2015	%
(1)	(2)	(3)	(4)	(5)	(6)	(7)
BELGIUM	2 266 038	2 244 774	-0,94	13 451 099	14 355 018	6,72
SWITZERLAND	16 000	0	-100,00	83 055	0	-100,00
-DAGING UNGGAS	15	550	3 566,67	37	1 148	3 002,70
HONG KONG	0	550	-	0	1 148	-
MALAYSIA	15	0	-100,00	37	0	-100,00
-IKAN OLAHAN	271 292 464	264 401 637	-2,54	1 626 447 419	1 435 847 566	-11,72
JAPAN	38 346 646	39 727 088	3,60	233 896 278	213 086 132	-8,90
HONG KONG	1 675 993	1 517 612	-9,45	17 648 196	15 156 758	-14,12
KOREA, REPUBLIC OF	6 622 837	7 663 265	15,71	22 844 215	24 494 689	7,22
TAIWAN	9 039 764	9 429 123	4,31	23 041 030	18 380 255	-20,23
TIONGKOK	7 650 059	3 634 853	-52,49	11 901 393	11 266 780	-5,33
PAPUA NEW GUINEA	2 238 367	2 284 406	2,06	3 522 583	3 707 680	5,25
THAILAND	16 661 635	14 727 816	-11,61	32 143 937	29 025 756	-9,70
SINGAPORE	6 659 404	6 360 295	-4,49	25 325 841	24 929 909	-1,56
PHILIPPINES	329 311	534 798	62,40	605 664	1 219 256	101,31
MALAYSIA	12 457 197	12 368 388	-0,71	28 288 114	28 871 921	2,06
MYANMAR	1 188	1 052	-11,45	3 300	2 342	-29,03
BRUNEI DARUSSALAM	28 050	23 554	-16,03	59 588	144 399	142,33
VIET NAM	5 264 522	7 033 925	33,61	16 986 596	17 154 251	0,99
MALDIVES	455	2 600	471,43	12 227	119 818	879,95
INDIA	185	14 479	7 726,49	2 621	47 900	1 727,55
BANGLADESH	1 053	84	-92,02	3 284	467	-85,78
SRI LANKA	2 976 788	2 005 805	-32,62	3 383 516	2 638 816	-22,01
IRAQ	0	415 812	-	0	1 124 055	-
IRAN (ISLAMIC REPUBLIC OF)	105 372	233 063	121,18	293 217	397 020	35,40
SAUDI ARABIA	11 635 400	14 168 565	21,77	55 283 813	61 286 341	10,86
ISRAEL	519 421	188 580	-63,69	2 350 508	627 331	-73,31
KUWAIT	88 080	178 085	102,19	347 550	646 614	86,05
JORDAN	1 293 364	859 603	-33,54	5 091 325	2 638 739	-48,17
LEBANON	108 568	95 542	-12,00	535 929	817 784	52,59
YEMEN	1 235 441	934 894	-24,33	5 132 460	3 591 648	-30,02
OMAN	345 982	394 854	14,13	1 141 058	905 601	-20,63
SYRIA ARAB REPUBLIC	235 500	38 400	-83,69	709 600	192 000	-72,94
UNITED ARAB EMIRATES	708 345	818 827	15,60	3 508 216	4 312 349	22,92
QATAR	14 532	11 500	-20,86	102 669	73 200	-28,72
BAHRAIN	6 024	21 412	255,45	44 763	99 904	123,18
CYPRUS	14 293	20 725	45,00	77 417	124 083	60,28
EGYPT	1 932 688	942 020	-51,26	6 966 328	2 951 279	-57,64
LIBYAN ARAB JAMAHIRIYA	2 046 348	3 092 748	51,13	7 881 083	10 817 810	37,26
MOROCCO	29 376	394 020	1 241,30	126 000	620 026	392,08
TUNISIA	0	13 440	-	0	41 700	-
ALGERIA	640 530	591 094	-7,72	1 984 288	1 666 238	-16,03
SUDAN	162 115	240 000	48,04	432 800	620 700	43,41
ERITREA	60 000	0	-100,00	169 920	0	-100,00
NAMIBIA	302 240	226 425	-25,08	637 378	970 982	52,34
ETHIOPIA	0	15 751	-	0	42 438	-
TANZANIA, UNITED REP. OF	156 669	360 026	129,80	394 922	777 815	96,95
MADAGASCAR	0	67 463	-	0	173 275	-
KENYA	40 000	31 430	-21,43	134 400	94 870	-29,41
REUNION	61 827	181 109	192,93	400 696	964 638	140,74
MOZAMBIQUE	1 304 881	1 117 116	-14,39	2 164 149	2 030 496	-6,18
BOTSWANA	66 740	0	-100,00	105 960	0	-100,00
EQUATORIAL GUINEA	40 000	40 001	0,00	105 600	64 000	-39,39
TOGO	279 925	219 847	-21,46	754 196	532 421	-29,41
GHANA	3 542 538	2 119 340	-40,17	8 571 388	4 668 839	-45,53
LIBERIA	193 650	131 388	-32,15	483 689	291 313	-39,77
ANGOLA	1 562 347	870 246	-44,30	2 769 290	2 011 009	-27,38
CONGO	434 176	695 376	60,16	863 070	1 435 944	66,38
CAMEROON	1 130 195	520 000	-53,99	3 068 981	1 462 400	-52,35
NIGERIA	484 677	560 000	15,54	1 326 763	1 341 830	1,14
SIERRA LEONE	59 313	119 802	101,98	167 620	290 496	73,31
GABON	471 187	363 235	-22,91	1 202 343	755 462	-37,17
COTE D'IVOIRE	453 844	679 719	49,77	1 022 152	1 605 155	57,04
SENEGAL	238 275	220 500	-7,46	592 818	486 458	-17,94
MAURITANIA	60 000	0	-100,00	158 400	0	-100,00
MALI	256 875	139 750	-45,60	673 575	338 152	-49,80
BENIN	446 000	340 000	-23,77	1 208 780	825 750	-31,69
BURKINA FASO	59 888	0	-100,00	162 894	0	-100,00
GAMBIA	59 745	139 906	134,17	149 814	344 575	130,00
SOUTH AFRICA	199 323	580 453	191,21	984 943	1 988 787	101,92
MALAWI	31 000	0	-100,00	53 400	0	-100,00
COMOROS	19 963	0	-100,00	57 492	0	-100,00
MAURITIUS	388 197	488 467	25,83	1 128 303	1 512 803	34,08
DEMOCRATIC REP. OF THE CONGO	1 316 831	1 553 422	17,97	3 115 790	3 512 690	12,74
AUSTRALIA	5 980 558	7 163 284	19,78	41 856 549	41 854 226	-0,01

TABEL 5. PERKEMBANGAN EKSPOR INDONESIA MENURUT KOMODITI DAN NEGARA TUJUAN
JANUARI-DESEMBER 2014 DAN 2015

KOMODITI / NEGARA TUJUAN	BERAT BERSIH (KG)		PERUB	NILAI FOB (US \$)		PERUB
	JAN-DES 2014	JAN-DES 2015	%	JAN-DES 2014	JAN-DES 2015	%
(1)	(2)	(3)	(4)	(5)	(6)	(7)
NEW ZEALAND	101 999	187 918	84,24	442 144	1 398 766	216,36
GUAM	101 846	105 140	3,23	814 764	685 026	-15,92
NEW CALEDONIA	20 001	20 000	0,00	56 880	57 360	0,84
VANUATU	0	242	-	0	1 253	-
AMERICAN SAMOA	31 080	170 442	448,40	147 000	453 338	208,39
FIJI	78 295	0	-100,00	167 528	0	-100,00
MARSHALL ISLANDS	0	15 984	-	0	54 360	-
SAMOA	73 980	107 850	45,78	96 092	180 711	88,06
SOLOMON ISLANDS	0	15 500	-	0	28 000	-
CHRISTMAS ISLANDS	395	5	-98,73	2 749	5	-99,82
EAST TIMOR	1 382 834	1 280 588	-7,39	1 844 541	1 303 563	-29,33
UNITED STATES	68 471 529	69 314 955	1,23	715 128 358	643 151 491	-10,06
CANADA	1 963 569	1 905 967	-2,93	11 187 308	12 613 424	12,75
MEXICO	1 491 807	2 785 901	86,75	5 474 637	8 979 097	64,01
GUATEMALA	52 111	234 450	349,91	119 984	411 337	242,83
PANAMA	83 990	100 000	19,06	515 118	200 650	-61,05
CHILE	98 171	11 261	-88,53	545 464	101 683	-81,36
BRAZIL	20 000	0	-100,00	61 600	0	-100,00
ECUADOR	0	22 000	-	0	202 312	-
PERU	52 564	8 500	-83,83	182 237	66 560	-63,48
BAHAMAS	56 343	18 781	-66,67	154 012	48 285	-68,65
PUERTO RICO	148 991	237 396	59,34	1 862 148	2 220 813	19,26
DOMINICAN REPUBLIC	346 251	733 326	111,79	1 383 224	3 014 466	117,93
ANTIGUA AND BARBUDA	0	14 592	-	0	57 950	-
MARTINIQUE	179 229	101 966	-43,11	816 414	409 443	-49,85
NETHERLANDS ANTILLES	41 946	32 902	-21,56	340 989	280 428	-17,76
GUADELOUPE	47 940	47 966	0,05	294 491	288 996	-1,87
UNITED KINGDOM	11 444 794	9 309 852	-18,65	63 361 273	51 845 576	-18,17
NETHERLANDS	7 594 958	4 350 079	-42,72	73 739 649	29 090 188	-60,55
FRANCE	2 389 132	2 282 611	-4,46	18 316 234	13 170 079	-28,10
GERMANY, FED. REP. OF	6 815 471	3 916 207	-42,54	42 502 990	24 702 266	-41,88
AUSTRIA	109 899	35 419	-67,77	314 085	78 079	-75,14
BELGIUM	1 832 474	2 016 121	10,02	13 313 932	12 972 099	-2,57
SWITZERLAND	39 400	93 182	136,50	192 344	510 495	165,41
DENMARK	272 541	279 321	2,49	1 652 912	2 097 858	26,92
NORWAY	0	10 644	-	0	85 018	-
SWEDEN	53 268	50 460	-5,27	510 724	402 848	-21,12
FINLAND	1	0	-100,00	9	0	-100,00
IRELAND	37 224	0	-100,00	112 200	0	-100,00
ITALY	7 821 784	8 157 676	4,29	50 280 920	46 690 877	-7,14
SPAIN	1 744 394	2 338 593	34,06	7 408 613	6 203 676	-16,26
PORTUGAL	3 104 000	1 073 229	-65,42	13 116 727	4 047 190	-69,14
GREECE	63 774	66 263	3,90	347 368	315 351	-9,22
POLAND	2 878	263 860	9 068,17	8 635	474 922	5 399,97
BULGARIA	250 997	233 621	-6,92	770 237	676 593	-12,16
ALBANIA	76 150	135 755	78,27	232 910	307 955	32,22
BELARUS	104 890	0	-100,00	3 057 208	0	-100,00
UKRAINE	41 980	139 000	231,11	363 048	784 819	116,18
UZBEKISTAN	0	19 589	-	0	70 660	-
LITHUANIA	55 000	59 490	8,16	539 816	245 130	-54,59
ESTONIA	14 208	0	-100,00	55 600	0	-100,00
GEORGIA	49 000	20 475	-58,21	254 999	57 935	-77,28
CROATIA	355 051	273 523	-22,96	1 471 334	867 694	-41,03
BOSNIA AND HERZEGOVINA	86 016	13 431	-84,39	342 265	46 316	-86,47
MALTA	0	5 025	-	0	17 484	-
SLOVAKIA	29 376	0	-100,00	125 400	0	-100,00
SLOVENIA	53 182	10 000	-81,20	159 246	44 300	-72,18
CZECH REPUBLIC	322 668	0	-100,00	1 110 966	0	-100,00
RUSSIA FEDERATION	650 570	1 614 727	148,20	4 041 080	8 908 617	120,45
SERBIA	256 816	233 472	-9,09	944 331	745 845	-21,02
-BERAS GILING	431 010	460 509	6,84	703 961	616 995	-12,35
HONG KONG	0	300	-	0	456	-
KOREA, REPUBLIC OF	100	0	-100,00	100	0	-100,00
TAIWAN	0	530	-	0	229	-
TIONGKOK	0	4	-	0	3	-
PAPUA NEW GUINEA	205	640	212,20	213	654	207,04
SINGAPORE	303 479	306 250	0,91	498 004	351 104	-29,50
MALAYSIA	20 080	41 320	105,78	30 590	62 260	103,53
MALDIVES	12	0	-100,00	19	0	-100,00
INDIA	2 863	0	-100,00	1 950	0	-100,00
EAST TIMOR	394	1 675	325,13	330	300	-9,09
UNITED STATES	59 725	59 005	-1,21	88 269	95 685	8,40
GERMANY, FED. REP. OF	16 700	15	-99,91	30 562	30	-99,90
BELGIUM	8 500	13 860	63,06	15 414	26 078	69,18
ITALY	18 822	36 910	96,10	38 270	80 196	109,55
ESTONIA	130	0	-100,00	240	0	-100,00

**TABEL 5. PERKEMBANGAN EKSPOR INDONESIA MENURUT KOMODITI DAN NEGARA TUJUAN
JANUARI-DESEMBER 2014 DAN 2015**

KOMODITI / NEGARA TUJUAN	BERAT BERSIH (KG)		PERUB	NILAI FOB (US \$)		PERUB
	JAN-DES 2014	JAN-DES 2015	%	JAN-DES 2014	JAN-DES 2015	%
(1)	(2)	(3)	(4)	(5)	(6)	(7)
-KOPI OLAHAN	24 164	38 561	59,58	90 858	174 077	91,59
JAPAN	0	100	-	0	900	-
HONG KONG	2 182	8 122	272,23	23 400	75 360	222,05
KOREA, REPUBLIC OF	83	480	478,31	16 600	3 216	-80,63
TAIWAN	1 200	0	-100,00	2 400	0	-100,00
TIONGKOK	1 710	30	-98,25	7 050	6 188	-12,23
SINGAPORE	0	34	-	0	20	-
MALAYSIA	500	29 360	5 772,00	1 600	83 847	5 140,44
EGYPT	18 300	0	-100,00	38 569	0	-100,00
AUSTRALIA	0	300	-	0	3 200	-
UNITED STATES	1	135	13 400,00	15	1 346	8 873,33
NETHERLANDS	8	0	-100,00	24	0	-100,00
DENMARK	180	0	-100,00	1 200	0	-100,00
-TEH OLAHAN	6 551 218	11 638 652	77,66	27 295 730	36 421 091	33,43
JAPAN	26 754	27 865	4,15	18 671	34 035	82,29
HONG KONG	20 506	27 584	34,52	14 432	69 624	382,43
KOREA, REPUBLIC OF	1 934	3 397	75,65	8 392	42 331	404,42
TAIWAN	645 413	1 115 521	72,84	1 843 389	2 987 056	62,04
TIONGKOK	614 344	1 004 956	63,58	645 515	2 026 501	213,94
MONGOLIA	37 601	34 813	-7,41	246 850	199 184	-19,31
PAPUA NEW GUINEA	8 309	18 445	121,99	51 999	106 600	105,00
THAILAND	40 768	1 818	-95,54	309 031	7 175	-97,68
SINGAPORE	449 213	361 017	-19,63	2 810 167	2 090 008	-25,63
PHILIPPINES	100 147	563 646	462,82	858 901	1 743 864	103,03
MALAYSIA	658 281	2 053 399	211,93	4 065 741	6 450 473	58,65
MYANMAR	360	1 200	233,33	2 835	10 209	260,11
CAMBODIA	240	1 020	325,00	1 894	8 504	349,00
BRUNEI DARUSSALAM	4 102	1 536	-62,55	21 699	9 516	-56,14
VIET NAM	362 426	490 155	35,24	2 376 129	2 748 033	15,65
MALDIVES	21 384	14 256	-33,33	131 209	78 339	-40,29
INDIA	32 583	192 500	490,80	49 998	329 720	559,47
PAKISTAN	642 572	564 575	-12,14	1 134 154	1 107 422	-2,36
AFGHANISTAN	82 215	11 340	-86,21	120 118	23 814	-80,17
IRAN (ISLAMIC REPUBLIC OF)	0	2 000	-	0	5 740	-
SAUDI ARABIA	65 838	56 246	-14,57	736 823	934 782	26,87
KUWAIT	0	2 600	-	0	3 600	-
UNITED ARAB EMIRATES	167 169	254 220	52,07	370 773	503 432	35,78
QATAR	60	73	21,67	426	441	3,52
EGYPT	0	60 000	-	0	115 800	-
MOROCCO	0	19 200	-	0	34 906	-
ALGERIA	0	116 208	-	0	223 891	-
SENEGAL	0	1 080	-	0	6 673	-
GAMBIA	0	37	-	0	67	-
AUSTRALIA	1 464 498	1 393 653	-4,84	7 818 463	6 966 944	-10,89
NEW ZEALAND	453 130	386 427	-14,72	2 092 706	1 654 590	-20,94
VANUATU	0	6 056	-	0	35 180	-
FIJI	9 373	12 469	33,03	61 298	70 302	14,69
KIRIBATI	200	0	-100,00	350	0	-100,00
SAMOA	2 820	6 504	130,64	19 276	37 438	94,22
SOLOMON ISLANDS	0	2 389	-	0	13 730	-
EAST TIMOR	140 601	110 937	-21,10	207 149	214 394	3,50
UNITED STATES	100 218	357 924	257,15	200 408	700 491	249,53
CANADA	1 565	2 467	57,64	1 816	1 658	-8,72
SURINAME	4 200	3 510	-16,43	35 150	31 635	-10,00
CHILE	0	41 000	-	0	84 060	-
UNITED KINGDOM	201	218 280	108 497,01	2 790	386 469	13 751,94
NETHERLANDS	67 317	65 983	-1,98	180 803	157 830	-12,71
FRANCE	0	9 585	-	0	26 746	-
GERMANY, FED. REP. OF	129 871	1 245 462	859,00	290 286	2 124 755	631,95
BELGIUM	7	3	-57,14	7	4	-42,86
SWITZERLAND	1 248	596	-52,24	1 161	644	-44,53
ITALY	4 029	254 780	6 223,65	14 555	593 972	3 980,88
SPAIN	14 002	7 051	-49,64	47 168	24 082	-48,94
GREECE	0	19 425	-	0	39 998	-
POLAND	105 133	428 787	307,85	338 415	1 199 995	254,59
ROMANIA	0	32	-	0	432	-
KYRGYZSTAN	24 480	0	-100,00	49 939	0	-100,00
LATVIA	21 106	7 025	-66,72	71 594	25 994	-63,69
GEORGIA	0	57 600	-	0	128 007	-
RUSSIA FEDERATION	25 000	0	-100,00	43 250	0	-100,00
-GULA PASIR	1 083 056	2 182 607	101,52	1 396 463	2 140 339	53,27
JAPAN	8 732	1 000 296	11 355,52	16 230	229 073	1 311,42
HONG KONG	41 506	51 631	24,39	81 878	84 981	3,79
KOREA, REPUBLIC OF	12 960	18 976	46,42	15 832	34 360	117,03

TABEL 5. PERKEMBANGAN EKSPOR INDONESIA MENURUT KOMODITI DAN NEGARA TUJUAN
JANUARI-DESEMBER 2014 DAN 2015

KOMODITI / NEGARA TUJUAN	BERAT BERSIH (KG)		PERUB	NILAI FOB (US \$)		PERUB
	JAN-DES 2014	JAN-DES 2015	%	JAN-DES 2014	JAN-DES 2015	%
(1)	(2)	(3)	(4)	(5)	(6)	(7)
TAIWAN	6 340	5 160	-18,61	14 135	12 316	-12,87
TIONGKOK	500	1 158	131,60	1 300	3 131	140,85
PAPUA NEW GUINEA	731	100	-86,32	1 108	228	-79,42
SINGAPORE	193 294	350 341	81,25	120 145	162 766	35,47
PHILIPPINES	0	17 875	-	0	40 219	-
MALAYSIA	377 649	254 779	-32,54	180 572	151 978	-15,84
BRUNEI DARUSSALAM	9 660	15 665	62,16	8 256	16 406	98,71
MALDIVES	0	50	-	0	1 162	-
PAKISTAN	0	4 976	-	0	1 104	-
SRI LANKA	136 000	0	-100,00	275 400	0	-100,00
IRAN (ISLAMIC REPUBLIC OF)	0	6	-	0	6	-
SAUDI ARABIA	0	4 870	-	0	3 896	-
UNITED ARAB EMIRATES	251	11 020	4 290,44	96	5 109	5 221,35
UGANDA	20	0	-100,00	2	0	-100,00
SOUTH AFRICA	0	1 500	-	0	5 250	-
AUSTRALIA	2 782	5 392	93,82	6 692	7 695	14,99
NEW ZEALAND	828	19 225	2 221,86	1 454	37 014	2 445,67
FIJI	4	0	-100,00	18	0	-100,00
CHRISTMAS ISLANDS	52	2	-96,15	354	31	-91,24
EAST TIMOR	7 256	13 461	85,51	744	10 407	1 298,78
UNITED STATES	131 395	213 178	62,24	279 450	517 201	85,08
CANADA	34 934	45 060	28,99	98 462	100 276	1,84
UNITED KINGDOM	8 500	5 600	-34,12	20 506	14 240	-30,56
NETHERLANDS	23 080	34 866	51,07	51 922	420 224	709,34
FRANCE	0	1 000	-	0	2 650	-
GERMANY, FED. REP. OF	51 757	64 488	24,60	148 567	189 264	27,39
SWITZERLAND	250	0	-100,00	590	0	-100,00
FINLAND	0	3 000	-	0	7 800	-
HUNGARY	34 000	30 000	-11,76	71 370	63 000	-11,73
ESTONIA	0	2 125	-	0	4 850	-
SLOVAKIA	0	1 600	-	0	3 840	-
CZECH REPUBLIC	575	3 208	457,95	1 380	5 063	266,88
SERBIA	0	2 000	-	0	4 800	-
-GULA LAINNYA	26 213 852	28 381 813	8,27	38 819 929	43 677 506	12,51
JAPAN	1 705 029	244 098	-85,68	343 424	539 045	56,96
HONG KONG	142 153	175 645	23,56	142 667	205 532	44,06
KOREA, REPUBLIC OF	196 101	1 135 886	479,24	252 442	1 534 203	507,74
TAIWAN	48 670	71 504	46,92	48 624	136 306	180,33
TIONGKOK	748 411	185 416	-75,23	977 591	252 006	-74,22
PAPUA NEW GUINEA	1 090	0	-100,00	4 142	0	-100,00
THAILAND	51 394	47 390	-7,79	104 994	181 920	73,27
SINGAPORE	709 150	680 204	-4,08	954 808	737 093	-22,80
PHILIPPINES	132 531	127 698	-3,65	175 103	176 895	1,02
MALAYSIA	650 381	1 146 058	76,21	700 604	1 017 336	45,21
MYANMAR	275 045	14 556	-94,71	285 846	33 005	-88,45
CAMBODIA	99	248	150,51	4	3 246	81 050,00
BRUNEI DARUSSALAM	381	3 242	750,92	1 365	9 157	570,86
VIET NAM	11 355	35 921	216,35	54 309	54 477	0,31
MALDIVES	61 597	2 055	-96,66	9 484	16 458	73,53
INDIA	2 000	2 820	41,00	5 008	7 528	50,32
PAKISTAN	10 218	11 932	16,77	10 399	13 634	31,11
SRI LANKA	0	15 944	-	0	44 936	-
AFGHANISTAN	671	0	-100,00	1 839	0	-100,00
SAUDI ARABIA	450 129	614 837	36,59	622 841	821 965	31,97
ISRAEL	10 000	34 942	249,42	30 500	69 501	127,87
KUWAIT	1 350	3 126	131,55	4 558	9 029	98,09
JORDAN	90 069	23 638	-73,76	117 886	43 324	-63,25
LEBANON	0	500	-	0	1 400	-
YEMEN	8 607	2 983	-65,34	13 350	6 559	-50,87
TURKEY	0	6 210	-	0	18 941	-
UNITED ARAB EMIRATES	35 225	9 975	-71,68	36 181	21 338	-41,02
QATAR	2 928	2 202	-24,78	10 864	8 297	-23,63
BAHRAIN	800	0	-100,00	2 207	0	-100,00
ALGERIA	0	2 002	-	0	2 322	-
GABON	0	505	-	0	330	-
MAURITANIA	1 140	0	-100,00	4 525	0	-100,00
BENIN	3 615	3 750	3,73	3 000	1 700	-43,33
SEYCHELLES	243	0	-100,00	395	0	-100,00
SOUTH AFRICA	115 554	104 763	-9,34	137 172	117 809	-14,12
MAURITIUS	809	0	-100,00	605	0	-100,00
AUSTRALIA	423 684	692 438	63,43	1 216 796	1 797 888	47,76
NEW ZEALAND	125 333	98 610	-21,32	238 774	237 067	-0,71
NEW CALEDONIA	888	0	-100,00	301	0	-100,00
FIJI	88 000	132 000	50,00	60 280	89 980	49,27
SAMOA	72	0	-100,00	187	0	-100,00
TONGA	240	0	-100,00	304	0	-100,00

TABEL 5. PERKEMBANGAN EKSPOR INDONESIA MENURUT KOMODITI DAN NEGARA TUJUAN
JANUARI-DESEMBER 2014 DAN 2015

KOMODITI / NEGARA TUJUAN	BERAT BERSIH (KG)		PERUB	NILAI FOB (US \$)		PERUB
	JAN-DES 2014	JAN-DES 2015	%	JAN-DES 2014	JAN-DES 2015	%
(1)	(2)	(3)	(4)	(5)	(6)	(7)
CHRISTMAS ISLANDS	24	0	-100,00	290	0	-100,00
EAST TIMOR	49 542	39 854	-19,56	33 029	37 612	13,88
UNITED STATES	18 140 641	19 030 451	4,91	27 756 811	27 716 693	-0,14
CANADA	644 142	785 862	22,00	1 502 837	1 440 584	-4,14
MEXICO	14 000	10 000	-28,57	48 530	25 000	-48,49
SURINAME	2 775	600	-78,38	7 012	1 600	-77,18
CHILE	900	1 152	28,00	3 600	4 838	34,39
BRAZIL	69 755	254 045	264,20	202 110	484 909	139,92
NETHERLANDS ANTILLES	0	41 600	-	0	30 784	-
UNITED KINGDOM	71 194	153 540	115,66	220 742	381 728	72,93
NETHERLANDS	699 965	1 822 184	160,33	1 482 306	3 826 250	158,13
FRANCE	8 000	42 330	429,13	25 280	134 585	432,38
GERMANY, FED. REP. OF	44 263	119 353	169,65	160 440	321 085	100,13
BELGIUM	125 873	184 005	46,18	310 223	508 319	63,86
SWITZERLAND	18 815	19 315	2,66	33 138	29 446	-11,14
DENMARK	0	1 800	-	0	1 637	-
NORWAY	51 000	10 400	-79,61	46 067	27 080	-41,22
SWEDEN	0	6 000	-	0	15 900	-
FINLAND	8 830	10 570	19,71	61 695	35 976	-41,69
IRELAND	2 190	0	-100,00	7 761	0	-100,00
ITALY	29 641	14 765	-50,19	68 559	33 779	-50,73
SPAIN	0	11 903	-	0	24 709	-
PORTUGAL	0	10 000	-	0	26 500	-
HUNGARY	2 608	37 723	1 346,43	8 238	78 925	858,06
POLAND	24 850	46 500	87,12	20 072	50 353	150,86
BULGARIA	11 000	2 000	-81,82	26 900	6 120	-77,25
LITHUANIA	60 000	45 600	-24,00	126 000	95 760	-24,00
LATVIA	1 000	5 001	400,10	2 628	9 500	261,49
ESTONIA	2 728	9 875	261,99	9 649	27 405	184,02
CROATIA	3 002	3 000	-0,07	9 333	9 267	-0,71
SLOVAKIA	0	1 800	-	0	5 040	-
SLOVENIA	16 000	20 369	27,31	52 981	56 922	7,44
CZECH REPUBLIC	4 152	2 898	-30,20	15 511	8 936	-42,39
RUSSIA FEDERATION	0	4 219	-	0	10 037	-
SERBIA	2 000	0	-100,00	4 808	0	-100,00
-MAKANAN OLAHAN LAINNYA	690 457 812	699 882 896	1,37	1 853 644 548	1 863 818 670	0,55
JAPAN	12 362 957	10 804 342	-12,61	26 310 158	24 858 106	-5,52
HONG KONG	16 681 506	16 608 177	-0,44	101 103 125	81 405 267	-19,48
KOREA, DEM. PEOPLE'S REP.	25 354	0	-100,00	47 574	0	-100,00
KOREA, REPUBLIC OF	11 635 843	10 658 834	-8,40	30 155 002	26 081 815	-13,51
TAIWAN	17 845 616	16 703 744	-6,40	37 345 365	36 903 688	-1,18
TIONGKOK	29 298 647	44 321 505	51,27	121 271 160	188 552 303	55,48
MONGOLIA	224 338	169 021	-24,66	465 361	277 457	-40,38
MACAU	16 020	37 282	132,72	39 018	147 510	278,06
PAPUA NEW GUINEA	10 092 371	11 333 645	12,30	31 400 539	36 358 841	15,79
THAILAND	30 340 446	33 579 170	10,67	78 509 266	75 145 076	-4,29
SINGAPORE	47 858 537	50 843 053	6,24	139 035 650	123 683 151	-11,04
PHILIPPINES	129 858 104	131 875 487	1,55	340 301 258	357 533 918	5,06
MALAYSIA	113 341 384	113 193 622	-0,13	227 995 050	205 322 801	-9,94
MYANMAR	3 301 984	6 021 363	82,36	9 965 008	13 244 672	32,91
CAMBODIA	985 639	721 811	-26,77	6 423 408	3 985 187	-37,96
BRUNEI DARUSSALAM	4 308 063	4 923 759	14,29	9 758 292	10 276 249	5,31
LAO PEOPLE'S DEM. REP.	0	7 089	-	0	38 340	-
NEPAL	194 609	169 223	-13,04	405 609	321 771	-20,67
VIET NAM	33 472 951	33 203 948	-0,80	121 370 716	123 907 666	2,09
MALDIVES	1 012 606	789 371	-22,05	1 631 280	1 797 051	10,16
INDIA	5 232 508	5 783 589	10,53	11 639 795	13 661 209	17,37
PAKISTAN	2 297 588	2 368 729	3,10	7 810 597	8 421 705	7,82
BANGLADESH	405 594	391 117	-3,57	1 608 776	1 298 731	-19,27
SRI LANKA	544 856	1 190 689	118,53	1 481 941	3 209 420	116,57
AFGHANISTAN	201 408	394 122	95,68	535 854	1 319 406	146,22
IRAQ	887 291	3 879 709	337,25	1 520 830	6 818 977	348,37
IRAN (ISLAMIC REPUBLIC OF)	335 149	1 071 014	219,56	1 134 831	4 241 100	273,72
SAUDI ARABIA	24 116 830	21 787 392	-9,66	83 404 522	78 580 833	-5,78
ISRAEL	1 445 552	1 216 704	-15,83	3 274 919	2 853 840	-12,86
KUWAIT	1 247 918	1 492 648	19,61	3 275 251	3 762 649	14,88
JORDAN	9 936 571	3 350 272	-66,28	21 163 180	8 750 639	-58,65
LEBANON	1 728 794	2 474 174	43,12	5 573 417	7 686 341	37,91
PALESTINA	316 582	437 362	38,15	869 388	1 382 691	59,04
YEMEN	1 289 132	681 860	-47,11	3 685 668	1 754 253	-52,40
OMAN	557 057	575 029	3,23	1 449 468	1 443 241	-0,43
SYRIA ARAB REPUBLIC	93 009	122 144	31,32	285 244	342 380	20,03
TURKEY	2 496 928	1 180 426	-52,72	6 623 566	3 565 584	-46,17
UNITED ARAB EMIRATES	9 574 870	9 392 622	-1,90	30 767 083	31 333 631	1,84
QATAR	700 088	973 007	38,98	2 042 825	3 520 323	72,33
BAHRAIN	1 004 699	1 052 499	4,76	2 282 083	2 473 115	8,37

TABEL 5. PERKEMBANGAN EKSPOR INDONESIA MENURUT KOMODITI DAN NEGARA TUJUAN
JANUARI-DESEMBER 2014 DAN 2015

KOMODITI / NEGARA TUJUAN	BERAT BERSIH (KG)		PERUB	NILAI FOB (US \$)		PERUB
	JAN-DES 2014	JAN-DES 2015	%	JAN-DES 2014	JAN-DES 2015	%
(1)	(2)	(3)	(4)	(5)	(6)	(7)
CYPRUS	7 500	8 504	13,39	10 687	14 246	33,30
EGYPT	1 055 534	1 057 550	0,19	2 530 541	2 509 415	-0,83
LIBYAN ARAB JAMAHIRIYA	276 933	511 260	84,62	839 192	1 194 172	42,30
MOROCCO	214 389	489 741	128,44	351 489	813 086	131,33
TUNISIA	26 452	32 093	21,33	61 299	87 734	43,12
ALGERIA	434 967	821 210	88,80	822 818	1 380 144	67,73
SUDAN	286 029	392 900	37,36	1 052 514	1 276 983	21,33
ERITREA	12 000	0	-100,00	43 075	0	-100,00
NAMIBIA	422	0	-100,00	3 100	0	-100,00
ETHIOPIA	39 424	120 996	206,91	100 238	337 183	236,38
TANZANIA, UNITED REP. OF	59 214	172 646	191,56	179 685	296 911	65,24
MADAGASCAR	2 619 815	1 646 402	-37,16	4 462 173	2 728 067	-38,86
SOMALIA	249 912	278 278	11,35	1 273 899	1 143 363	-10,25
KENYA	309 495	553 441	78,82	696 378	1 505 285	116,16
REUNION	2 008	19 800	886,06	13 580	18 150	33,65
MOZAMBIQUE	141 537	126 252	-10,80	443 305	382 880	-13,63
BOTSWANA	0	2 970	-	0	11 648	-
EQUATORIAL GUINEA	0	1 576	-	0	3 848	-
TOGO	275 091	330 031	19,97	1 008 881	1 070 931	6,15
GHANA	235 118	269 159	14,48	636 930	538 769	-15,41
LIBERIA	83 932	35 784	-57,37	245 109	156 829	-36,02
GUINEA	266 640	136 918	-48,65	1 052 058	539 826	-48,69
ANGOLA	85 511	23 159	-72,92	234 811	60 716	-74,14
CONGO	3 289	14 970	355,15	4 723	34 022	620,34
CAMEROON	144 926	86 441	-40,36	231 302	265 112	14,62
NIGERIA	7 480 284	6 520 926	-12,83	31 085 986	32 839 887	5,64
SIERRA LEONE	162 020	159 783	-1,38	681 017	528 852	-22,34
GABON	75 890	75 915	0,03	113 064	131 820	16,59
COTE D'IVOIRE	81 120	46 838	-42,26	365 951	203 923	-44,28
SENEGAL	12 216	80 460	558,64	18 283	252 327	1 280,12
MAURITANIA	12 588	42 830	240,24	60 343	200 860	232,86
MALI	143 491	103 440	-27,91	637 113	474 100	-25,59
BENIN	42 799	116 500	172,20	123 145	282 696	129,56
BURKINA FASO	162 960	41 317	-74,65	746 900	101 188	-86,45
GAMBIA	422 740	316 260	-25,19	1 933 009	1 404 306	-27,35
SEYCHELLES	95 463	104 673	9,65	421 444	467 364	10,90
UGANDA	89 512	23 291	-73,98	374 839	127 038	-66,11
NIGER	182 600	149 714	-18,01	771 049	620 765	-19,49
DJIBOUTI	29 910	30 067	0,52	35 148	97 411	177,14
SWAZILAND	0	585	-	0	1 500	-
SOUTH AFRICA	1 391 327	1 447 985	4,07	3 212 333	3 535 216	10,05
ZIMBABWE	0	12 897	-	0	39 975	-
ZAMBIA	0	74 618	-	0	237 970	-
MALAWI	12 138	12 051	-0,72	19 633	17 283	-11,97
COMOROS	892	0	-100,00	1 554	0	-100,00
BURUNDI	19 804	0	-100,00	90 772	0	-100,00
MAURITIUS	1 349 785	1 118 331	-17,15	3 776 036	3 149 936	-16,58
RWANDA	0	5 263	-	0	7 340	-
MAYOTTE	13 269	66 076	397,97	20 215	98 474	387,13
DEMOCRATIC REP. OF THE CONGO	381 072	610 497	60,21	796 908	1 344 586	68,73
AUSTRALIA	23 728 837	23 518 822	-0,89	60 685 769	58 292 748	-3,94
NEW ZEALAND	5 520 894	5 562 768	0,76	12 927 582	12 877 114	-0,39
MICRONESIA, FED. STATES OF	1 811	9 217	408,95	5 384	23 107	329,18
GUAM	9 854	10 307	4,60	95 966	51 132	-46,72
NAURU	28 439	64 799	127,85	123 307	167 020	35,45
NEW CALEDONIA	231 939	229 961	-0,85	438 916	401 130	-8,61
NORTHERN MARIANA ISLANDS	35 504	28 104	-20,84	120 404	103 075	-14,39
VANUATU	171 105	293 769	71,69	369 002	641 085	73,73
AMERICAN SAMOA	64 430	96 501	49,78	132 382	180 636	36,45
COOK ISLANDS	22 878	48 836	113,46	54 156	116 082	114,35
FIJI	883 639	815 194	-7,75	1 906 102	1 690 084	-11,33
KIRIBATI	236 187	164 351	-30,41	453 049	327 686	-27,67
MARSHALL ISLANDS	57 517	41 920	-27,12	123 244	120 366	-2,34
SAMOA	1 284 345	695 165	-45,87	1 130 530	1 313 797	16,21
SOLOMON ISLANDS	2 397 932	1 890 892	-21,14	4 257 092	3 211 837	-24,55
TONGA	751 932	970 415	29,06	1 504 821	1 774 454	17,92
TUVALU	14 001	2 097	-85,02	25 013	6 352	-74,61
CHRISTMAS ISLANDS	3 204	3 048	-4,87	11 568	4 454	-61,50
EAST TIMOR	22 747 387	20 629 982	-9,31	28 850 906	25 700 377	-10,92
UNITED STATES	37 647 772	37 112 543	-1,42	93 951 195	94 421 037	0,50
CANADA	1 991 785	2 059 488	3,40	6 514 621	6 440 759	-1,13
MEXICO	2 988 794	3 777 333	26,38	6 864 637	8 570 792	24,85
GUATEMALA	37 500	45 000	20,00	103 744	111 900	7,86
PANAMA	57 306	57 063	-0,42	129 747	131 483	1,34
SURINAME	231 453	211 930	-8,43	546 049	456 376	-16,42
CHILE	123 269	128 100	3,92	443 712	450 512	1,53
VENEZUELA	32 294	0	-100,00	88 603	0	-100,00

TABEL 5. PERKEMBANGAN EKSPOR INDONESIA MENURUT KOMODITI DAN NEGARA TUJUAN
JANUARI-DESEMBER 2014 DAN 2015

KOMODITI / NEGARA TUJUAN	BERAT BERSIH (KG)		PERUB	NILAI FOB (US \$)		PERUB
	JAN-DES 2014	JAN-DES 2015	%	JAN-DES 2014	JAN-DES 2015	%
(1)	(2)	(3)	(4)	(5)	(6)	(7)
ARGENTINA	13 050	107 208	721,52	21 475	258 084	1 101,79
BRAZIL	1 427 819	864 029	-39,49	2 696 138	1 553 546	-42,38
COLOMBIA	114 182	111 266	-2,55	397 257	347 982	-12,40
BOLIVIA	0	10 989	-	0	18 353	-
URUGUAY	17 428	14 500	-16,80	54 261	74 581	37,45
ECUADOR	37 290	30 714	-17,63	110 798	114 821	3,63
PERU	32 316	24 293	-24,83	102 523	89 045	-13,15
GUYANA	26 665	29 691	11,35	81 517	87 952	7,89
TRINIDAD AND TOBAGO	25 751	31 335	21,68	68 706	72 833	6,01
BAHAMAS	0	6 910	-	0	24 049	-
PUERTO RICO	1 331 460	959 406	-27,94	2 856 364	2 294 667	-19,66
BELIZE	5 000	7 794	55,87	23 749	25 306	6,56
DOMINICAN REPUBLIC	213 799	53 802	-74,84	270 718	96 831	-64,23
COSTA RICA	69 000	61 000	-11,59	154 357	130 753	-15,29
HAITI	19 180	45 188	135,60	44 400	103 000	131,98
BARBADOS	5 297	8 000	51,03	15 611	14 000	-10,32
FRENCH POLYNESIA	125 369	101 602	-18,96	265 176	193 125	-27,17
MARTINIQUE	78 000	75 600	-3,08	110 416	118 930	7,71
U.S. VIRGIN ISLANDS	1 193	1 075	-9,89	1 876	1 799	-4,10
UNITED KINGDOM	4 748 915	5 037 605	6,08	11 207 944	12 466 933	11,23
NETHERLANDS	17 623 193	14 613 109	-17,08	31 637 176	29 490 777	-6,78
FRANCE	2 113 877	1 940 923	-8,18	3 847 912	3 321 844	-13,67
GERMANY, FED. REP. OF	2 419 137	3 174 714	31,23	8 754 672	11 934 008	36,32
AUSTRIA	12 500	8 917	-28,66	31 250	19 080	-38,94
BELGIUM	1 501 610	1 071 603	-28,64	5 185 548	3 067 466	-40,85
SWITZERLAND	18 997	16 381	-13,77	223 024	256 391	14,96
DENMARK	25 061	34 628	38,17	139 850	250 069	78,81
NORWAY	458 375	238 556	-47,96	916 607	462 663	-49,52
SWEDEN	514 367	340 732	-33,76	1 118 918	885 428	-20,87
FINLAND	247 460	69 326	-71,98	560 234	137 409	-75,47
IRELAND	867 571	802 941	-7,45	1 888 423	1 653 942	-12,42
ITALY	672 549	602 478	-10,42	4 983 443	2 684 634	-46,13
SPAIN	2 514 093	2 608 649	3,76	4 048 530	4 539 750	12,13
PORTUGAL	288 120	376 690	30,74	455 616	667 284	46,46
GREECE	76 433	75 754	-0,89	122 585	174 326	42,21
HUNGARY	45 700	15 000	-67,18	82 900	24 850	-70,02
POLAND	324 144	428 593	32,22	585 361	692 235	18,26
ROMANIA	63 912	143 971	125,26	120 938	291 892	141,36
BULGARIA	37 500	27 000	-28,00	64 975	35 800	-44,90
ALBANIA	15 499	0	-100,00	41 112	0	-100,00
ARMENIA	18 273	3 696	-79,77	94 780	22 920	-75,82
BELARUS	4 000	0	-100,00	5 600	0	-100,00
KAZAKHSTAN	168 435	53 964	-67,96	295 561	99 174	-66,45
KYRGYZSTAN	22 500	0	-100,00	90 000	0	-100,00
TURKMENISTAN	0	12 500	-	0	21 322	-
UKRAINE	83 837	141 524	68,81	182 693	276 556	51,38
UZBEKISTAN	11 100	0	-100,00	44 400	0	-100,00
LITHUANIA	43 727	32 500	-25,68	70 115	153 105	118,36
LATVIA	56 896	75 245	32,25	103 434	143 848	39,07
ESTONIA	114 132	103 566	-9,26	188 112	198 575	5,56
GEORGIA	217 343	186 176	-14,34	708 634	572 738	-19,18
CROATIA	63 250	118 000	86,56	84 384	173 150	105,19
MALTA	274 189	319 536	16,54	593 466	563 516	-5,05
SLOVAKIA	126 004	10 000	-92,06	202 738	17 300	-91,47
SLOVENIA	112 366	168 591	50,04	234 020	291 590	24,60
CZECH REPUBLIC	229 680	157 087	-31,61	477 287	284 819	-40,33
RUSSIA FEDERATION	3 183 243	1 775 981	-44,21	9 533 025	5 923 981	-37,86
SERBIA	0	13 000	-	0	19 175	-
MONTENEGRO	33 600	0	-100,00	41 832	0	-100,00
SEMEN	575 810 756	1 223 840 145	112,54	37 462 972	62 923 009	67,96
JAPAN	176 396	333 163	88,87	28 605	58 125	103,20
HONG KONG	7 840 025	6 506 920	-17,00	982 293	836 924	-14,80
KOREA, REPUBLIC OF	472	14 976	3 072,88	121	8 111	6 603,31
TAIWAN	28 227 000	27 498 000	-2,58	3 136 137	3 053 866	-2,62
TIONGKOK	1 168	26 118	2 136,13	276	2 303	734,42
PAPUA NEW GUINEA	102 285	46 249	-54,78	6 379	7 415	16,24
THAILAND	4 430	2 770	-37,47	434	381	-12,21
SINGAPORE	4 457 657	2 631 038	-40,98	635 289	390 427	-38,54
PHILIPPINES	944 514	112 236 192	11 782,96	122 437	4 020 464	3 183,70
MALAYSIA	20 970	139 844 160	666 777,25	13 421	4 813 670	35 766,70
BRUNEI DARUSSALAM	5 480 000	5 400 000	-1,46	711 976	724 626	1,78
VIET NAM	21 448 000	38 888 506	81,32	2 425 193	4 535 210	87,00
MALDIVES	0	6 013 750	-	0	293 975	-
INDIA	2 288	0	-100,00	7 980	0	-100,00
BANGLADESH	43 507 328	25 024 402	-42,48	2 978 787	742 474	-75,07
SRI LANKA	247 049 273	471 268 037	90,76	10 885 022	22 083 503	102,88

TABEL 5. PERKEMBANGAN EKSPOR INDONESIA MENURUT KOMODITI DAN NEGARA TUJUAN
JANUARI-DESEMBER 2014 DAN 2015

KOMODITI / NEGARA TUJUAN	BERAT BERSIH (KG)		PERUB	NILAI FOB (US \$)		PERUB
	JAN-DES 2014	JAN-DES 2015	%	JAN-DES 2014	JAN-DES 2015	%
(1)	(2)	(3)	(4)	(5)	(6)	(7)
BAHRAIN	0	2 240	-	0	644	-
MOZAMBIQUE	0	95 635 659	-	0	3 155 977	-
MAURITIUS	14 000 181	0	-100,00	700 009	0	-100,00
AUSTRALIA	33 965 351	88 830 461	161,53	1 574 094	3 557 495	126,00
NEW ZEALAND	0	620 000	-	0	100 176	-
COOK ISLANDS	0	4 000	-	0	225	-
KIRIBATI	33 313	54 045	62,23	4 800	6 600	37,50
EAST TIMOR	145 492 493	154 460 815	6,16	11 783 850	11 308 505	-4,03
UNITED STATES	318	345	8,49	261	553	111,88
CANADA	0	200	-	0	230	-
FRENCH POLYNESIA	23 050 000	48 483 500	110,34	1 463 397	3 218 571	119,94
NETHERLANDS	263	2 086	693,16	152	394	159,21
FRANCE	504	44	-91,27	175	96	-45,14
BELGIUM	499	1 063	113,03	130	221	70,00
SWITZERLAND	0	70	-	0	402	-
ITALY	171	0	-100,00	70	0	-100,00
SPAIN	1 207	9 149	658,00	553	858	55,15
LITHUANIA	0	1 000	-	0	401	-
-DARI ROTAN	12 562 489	13 340 639	6,19	39 871 647	43 926 597	10,17
JAPAN	233 789	198 058	-15,28	1 855 009	1 529 014	-17,57
HONG KONG	26 447	1 485	-94,38	98 141	69 804	-28,87
KOREA, REPUBLIC OF	1 657 404	1 661 159	0,23	4 225 166	3 820 817	-9,57
TAIWAN	17 929	7 425	-58,58	48 300	33 762	-30,10
TIONGKOK	102 766	138 631	34,90	272 359	485 021	78,08
THAILAND	1 143	3 438	200,79	15 517	13 054	-15,87
SINGAPORE	2 199	4 873	121,60	32 576	51 737	58,82
PHILIPPINES	416	514	23,56	2 769	3 574	29,07
MALAYSIA	39 616	48 751	23,06	118 652	123 844	4,38
BRUNEI DARUSSALAM	0	436	-	0	2 559	-
BHUTAN	0	18	-	0	510	-
VIET NAM	762	0	-100,00	5 253	0	-100,00
MALDIVES	1 610	16 884	948,70	17 367	15 088	-13,12
INDIA	9 888	5 455	-44,83	16 146	15 435	-4,40
SRI LANKA	100	11 227	11 127,00	115	19 181	16 579,13
IRAQ	0	18	-	0	80	-
IRAN (ISLAMIC REPUBLIC OF)	247	53	-78,54	2 097	220	-89,51
SAUDI ARABIA	14 668	25 845	76,20	21 257	114 013	436,35
ISRAEL	2 997	2 359	-21,29	16 846	12 034	-28,56
KUWAIT	2 307	2 267	-1,73	11 508	7 438	-35,36
JORDAN	0	211	-	0	642	-
LEBANON	966	564	-41,61	5 815	3 338	-42,60
TURKEY	3 802	7 175	88,72	18 108	33 567	85,37
UNITED ARAB EMIRATES	7 013	94 075	1 241,43	47 591	259 127	444,49
QATAR	177	274	54,80	1 094	1 942	77,51
BAHRAIN	0	200	-	0	2 792	-
CYPRUS	12	615	5 025,00	1 405	1 517	7,98
EGYPT	966	398	-58,82	1 303	2 112	62,09
LIBYAN ARAB JAMAHIRIYA	1 000	0	-100,00	2 050	0	-100,00
MOROCCO	221	0	-100,00	1 275	0	-100,00
TUNISIA	45	0	-100,00	810	0	-100,00
SUDAN	281	123	-56,23	375	243	-35,20
NAMIBIA	362	1 351	273,20	1 685	2 494	48,01
TANZANIA, UNITED REP. OF	14	0	-100,00	576	0	-100,00
MADAGASCAR	115	38	-66,96	50	1 872	3 644,00
KENYA	20	6	-70,00	255	65	-74,51
REUNION	842	875	3,92	2 858	2 426	-15,12
MOZAMBIQUE	100	53	-47,00	481	2 014	318,71
ANGOLA	9 991	2 895	-71,02	25 988	12 750	-50,94
SIERRA LEONE	0	21	-	0	150	-
GABON	0	160	-	0	6	-
COTE D'IVOIRE	0	38	-	0	99	-
SENEGAL	0	160	-	0	293	-
SEYCHELLES	1 955	613	-68,64	6 878	4 564	-33,64
SOUTH AFRICA	143 198	131 050	-8,48	464 283	458 203	-1,31
MAURITIUS	6 645	8 216	23,64	19 411	38 034	95,94
MAYOTTE	980	575	-41,33	1 400	269	-80,79
AUSTRALIA	487 437	379 766	-22,09	1 125 475	1 286 079	14,27
NEW ZEALAND	77 782	87 472	12,46	286 044	293 081	2,46
PALAU	0	75	-	0	32	-
NEW CALEDONIA	618	1 167	88,83	1 200	1 425	18,79
SAINT VINCENT AND THE GRENADINE	237	0	-100,00	6 829	0	-100,00
VANUATU	1 178	175	-85,14	2 867	2 100	-26,74
COOK ISLANDS	135	10	-92,59	332	100	-69,88
FIJI	278	231	-16,91	2 021	8 659	328,45
SAMOA	29	0	-100,00	18	0	-100,00

**TABEL 5. PERKEMBANGAN EKSPOR INDONESIA MENURUT KOMODITI DAN NEGARA TUJUAN
JANUARI-DESEMBER 2014 DAN 2015**

KOMODITI / NEGARA TUJUAN	BERAT BERSIH (KG)		PERUB	NILAI FOB (US \$)		PERUB
	JAN-DES 2014	JAN-DES 2015	%	JAN-DES 2014	JAN-DES 2015	%
(1)	(2)	(3)	(4)	(5)	(6)	(7)
SOLOMON ISLANDS	0	40	-	0	83	-
EAST TIMOR	0	1 585	-	0	1 645	-
UNITED STATES	1 033 244	1 193 137	15,47	4 239 968	4 824 422	13,78
CANADA	140 082	176 990	26,35	429 687	602 686	40,26
MEXICO	2 923	13 721	369,40	12 727	49 243	286,92
GUATEMALA	50	384	668,00	231	1 345	482,25
PANAMA	0	2 427	-	0	1 186	-
SURINAME	340	0	-100,00	340	0	-100,00
CHILE	4 467	6 478	45,02	24 694	53 164	115,29
ARGENTINA	680	625	-8,09	6 055	17 958	196,58
BRAZIL	6 298	4 197	-33,36	22 138	25 266	14,13
COLOMBIA	2 071	759	-63,35	3 648	2 020	-44,63
URUGUAY	1 709	1 608	-5,91	4 981	5 239	5,18
PARAGUAY	514	0	-100,00	717	0	-100,00
ECUADOR	0	12	-	0	41	-
PERU	472	432	-8,47	5 138	1 098	-78,63
JAMAICA	300	5 850	1 850,00	316	43 388	13 630,38
PUERTO RICO	0	211	-	0	642	-
BELIZE	531	0	-100,00	770	0	-100,00
DOMINICAN REPUBLIC	58	5 240	8 934,48	704	5 970	748,01
COSTA RICA	28	540	1 828,57	60	4 516	7 426,67
CAPE VERDE	0	2	-	0	134	-
DOMINICA	1 650	0	-100,00	8 330	0	-100,00
FRENCH GUIANA	260	0	-100,00	1 107	0	-100,00
FRENCH POLYNESIA	584	735	25,86	1 255	3 616	188,14
MARTINIQUE	6 623	1 210	-81,73	12 659	4 667	-63,13
NETHERLANDS ANTILLES	2 374	1 177	-50,42	13 781	3 740	-72,86
SAINT LUCIA	0	1	-	0	30	-
TURKS AND CAICOS ISLANDS	0	40	-	0	230	-
GUADELOUPE	847	417	-50,77	3 458	304	-91,21
VIRGIN ISLANDS (BRITISH)	644	163	-74,69	2 336	487	-79,16
UNITED KINGDOM	898 548	1 126 872	25,41	3 496 820	4 306 798	23,16
NETHERLANDS	4 314 221	3 890 073	-9,83	12 890 707	12 378 895	-3,97
FRANCE	254 875	328 188	28,76	979 763	1 209 422	23,44
GERMANY, FED. REP. OF	1 137 878	1 487 350	30,71	3 195 485	4 635 310	45,06
AUSTRIA	155 550	94 117	-39,49	263 636	263 868	-27,44
BELGIUM	515 409	665 532	29,13	1 576 694	2 003 570	27,07
SWITZERLAND	12 901	11 324	-12,22	63 526	64 557	1,62
DENMARK	114 038	186 050	63,15	448 598	656 797	46,41
NORWAY	79 417	89 856	13,14	275 100	269 544	-2,02
SWEDEN	301 157	330 230	9,65	940 184	1 043 267	10,96
FINLAND	24 045	15 226	-36,68	72 818	59 877	-17,77
IRELAND	18 086	18 354	1,48	49 602	61 040	23,06
ITALY	308 546	398 558	29,17	775 316	1 141 183	47,19
SPAIN	136 996	181 748	32,67	486 561	697 006	43,25
PORTUGAL	2 043	1 193	-41,61	14 828	2 113	-85,75
GREECE	8 602	10 331	20,10	19 743	24 281	22,98
HUNGARY	80	422	427,50	400	1 284	221,00
POLAND	109 629	111 142	1,38	335 444	321 511	-4,15
ROMANIA	4 244	716	-83,13	11 254	3 192	-71,64
BULGARIA	1 678	6 087	262,75	3 940	16 989	331,19
KAZAKHSTAN	324	387	19,44	701	1 746	149,07
UKRAINE	463	871	88,12	1 719	10 790	527,69
UZBEKISTAN	10	0	-100,00	130	0	-100,00
LITHUANIA	2 852	1 406	-50,70	15 880	2 618	-83,51
LATVIA	570	48	-91,58	3 731	182	-95,12
ESTONIA	240	1 839	666,25	1 795	4 000	122,84
GEORGIA	0	127	-	0	1 385	-
CROATIA	0	50	-	0	140	-
SLOVAKIA	0	211	-	0	642	-
SLOVENIA	1 613	4 522	180,35	5 120	14 447	182,17
CZECH REPUBLIC	264	1 322	400,76	1 141	3 695	223,84
RUSSIA FEDERATION	89 688	110 989	23,75	250 937	336 088	33,93
SERBIA	0	38	-	0	59	-
MONTENEGRO	1 086	0	-100,00	7 419	0	-100,00
-DARI BAHAN LAINNYA	10 053 631	8 231 945	-18,12	39 688 939	33 904 224	-14,58
JAPAN	475 156	398 938	-16,04	4 072 491	3 299 425	-18,98
HONG KONG	8 401	93 842	1 017,03	27 193	366 204	1 246,69
KOREA, REPUBLIC OF	252 757	72 739	-71,22	517 735	155 931	-69,88
TAIWAN	322 816	283 637	-12,14	405 625	242 854	-40,13
TIONGKOK	169 486	202 045	19,21	528 306	596 116	12,84
MACAU	40	0	-100,00	51	0	-100,00
PAPUA NEW GUINEA	203	39	-80,79	1 074	32	-97,02
THAILAND	41 591	15 637	-62,40	79 233	51 190	-35,39
SINGAPORE	175 482	269 273	53,45	2 672 789	2 615 267	-2,15
PHILIPPINES	2 305	7 320	217,57	5 630	17 297	207,23

**TABEL 5. PERKEMBANGAN EKSPOR INDONESIA MENURUT KOMODITI DAN NEGARA TUJUAN
JANUARI-DESEMBER 2014 DAN 2015**

KOMODITI / NEGARA TUJUAN	BERAT BERSIH (KG)		PERUB	NILAI FOB (US \$)		PERUB
	JAN-DES 2014	JAN-DES 2015	%	JAN-DES 2014	JAN-DES 2015	%
(1)	(2)	(3)	(4)	(5)	(6)	(7)
MALAYSIA	216 842	212 139	-2,17	313 258	263 442	-15,90
MYANMAR	513	0	-100,00	1 517	0	-100,00
CAMBODIA	199	109	-45,23	674	361	-46,44
BRUNEI DARUSSALAM	1 911	1 724	-9,79	2 006	3 350	66,98
LAO PEOPLE'S DEM. REP.	38	0	-100,00	400	0	-100,00
BHUTAN	0	40	-	0	7 615	-
VIET NAM	701	11 271	1 507,85	14 832	33 543	126,15
MALDIVES	99 600	41 985	-57,85	267 815	90 670	-66,14
INDIA	38 296	45 355	18,43	105 431	91 266	-13,44
PAKISTAN	22 993	9 289	-59,60	23 090	9 241	-59,98
BANGLADESH	6	4	-33,33	3	4	33,33
SRI LANKA	4 751	3 251	-31,57	11 819	12 762	7,98
IRAQ	150	0	-100,00	1 110	0	-100,00
IRAN (ISLAMIC REPUBLIC OF)	28 291	11 406	-59,68	53 829	23 770	-55,84
SAUDI ARABIA	99 850	15 435	-84,54	90 911	30 050	-66,95
ISRAEL	19 960	9 562	-52,09	79 905	18 866	-76,39
KUWAIT	9 549	4 128	-56,77	21 217	15 908	-25,02
JORDAN	10 000	3 691	-63,09	12 000	3 161	-73,66
LEBANON	35 443	32 022	-9,65	8 335	37 303	347,55
OMAN	121 865	19 051	-84,37	48 532	8 458	-82,57
SYRIA ARAB REPUBLIC	325	1 850	469,23	357	1 980	454,62
TURKEY	86 966	66 717	-23,28	243 985	213 076	-12,67
UNITED ARAB EMIRATES	136 539	52 123	-61,83	337 568	164 492	-51,27
QATAR	1 613	12	-99,26	7 026	215	-96,94
BAHRAIN	44 569	14 306	-67,90	15 189	5 116	-66,32
CYPRUS	2 375	3 202	34,82	4 472	20 602	360,69
EGYPT	13 557	11 941	-11,92	9 201	9 141	-0,65
LIBYAN ARAB JAMAHIRIYA	18 595	4 050	-78,22	18 362	5 246	-71,43
MOROCCO	2 896	1 255	-56,66	3 269	3 130	-4,27
TUNISIA	1 230	4 651	278,13	4 375	813	-81,42
ALGERIA	2 908	0	-100,00	16 834	0	-100,00
SUDAN	234	27	-88,46	1 182	90	-92,39
NAMIBIA	1	172	17 100,00	356	1 236	247,19
ETHIOPIA	5	0	-100,00	5	0	-100,00
TANZANIA, UNITED REP. OF	555	261	-52,97	2 531	413	-83,68
MADAGASCAR	650	753	15,85	301	497	65,12
KENYA	149	24 849	16 577,18	784	31 735	3 947,79
REUNION	27 170	30 146	10,95	74 152	80 440	8,48
MOZAMBIQUE	4 677	2 113	-54,82	14 067	11 391	-19,02
BOTSWANA	56	68	21,43	93	69	-25,81
GHANA	0	305	-	0	3 852	-
ANGOLA	1 900	1 601	-15,76	13 664	10 021	-26,66
CONGO	9	0	-100,00	41	0	-100,00
CAMEROON	23	0	-100,00	450	0	-100,00
NIGERIA	24 614	968	-96,07	43 467	3 789	-91,28
GABON	555	633	14,05	3 187	1 558	-51,11
COTE D'IVOIRE	0	556	-	0	605	-
SENEGAL	1 472	1 276	-13,32	627	3 228	414,79
MAURITANIA	0	750	-	0	500	-
SEYCHELLES	4 488	65 688	1 363,64	27 644	153 168	454,07
UGANDA	0	82	-	0	150	-
DJIBOUTI	32	0	-100,00	190	0	-100,00
SOUTH AFRICA	44 133	35 246	-20,14	138 474	118 743	-14,25
MAURITIUS	8 529	22 573	164,66	29 175	59 833	105,08
MAYOTTE	2 911	3 043	4,53	4 927	4 575	-7,14
AUSTRALIA	1 604 891	1 240 012	-22,74	2 114 462	1 460 909	-30,91
NEW ZEALAND	38 837	24 845	-36,03	166 462	88 814	-46,65
GUAM	2 350	3 206	36,43	18 652	11 403	-38,87
PALAU	568	2 910	412,32	2 398	1 556	-35,11
NEW CALEDONIA	40 230	28 029	-30,33	55 441	47 752	-13,87
NORTHERN MARIANA ISLANDS	0	2 285	-	0	443	-
SAINT VINCENT AND THE GRENADINE:	40	2 413	5 932,50	282	900	219,15
VANUATU	3 017	1 795	-40,50	9 111	14 250	56,40
WALLIS AND FUTUNA ISLANDS	3 095	404	-86,95	3 964	2 336	-41,07
AMERICAN SAMOA	0	402	-	0	3 667	-
COOK ISLANDS	2 969	3 397	14,42	15 713	13 473	-14,26
FIJI	15 543	6 671	-57,08	27 387	33 175	21,14
KIRIBATI	15	0	-100,00	108	0	-100,00
SAMOA	6 108	0	-100,00	2 110	0	-100,00
SOLOMON ISLANDS	0	50	-	0	213	-
TONGA	1 233	46	-96,27	11 417	563	-95,07
EAST TIMOR	10 316	4 821	-53,27	6 900	4 475	-35,14
UNITED STATES	2 402 056	2 239 995	-6,75	14 113 578	12 757 374	-9,61
CANADA	139 155	51 056	-63,31	430 057	162 152	-62,30
MEXICO	26 462	35 795	35,27	130 584	170 286	30,40
GUATEMALA	526	500	-4,94	3 475	625	-82,01
HONDURAS	495	890	79,80	2 062	3 045	47,66

TABEL 5. PERKEMBANGAN EKSPOR INDONESIA MENURUT KOMODITI DAN NEGARA TUJUAN
JANUARI-DESEMBER 2014 DAN 2015

KOMODITI / NEGARA TUJUAN	BERAT BERSIH (KG)		PERUB	NILAI FOB (US \$)		PERUB
	JAN-DES 2014	JAN-DES 2015	%	JAN-DES 2014	JAN-DES 2015	%
(1)	(2)	(3)	(4)	(5)	(6)	(7)
PANAMA	7 448	2 870	-61,47	49 570	6 587	-86,71
SURINAME	167	387	131,74	715	364	-49,09
CHILE	27 050	32 868	21,51	145 852	142 691	-2,17
VENEZUELA	668	433	-35,18	1 496	887	-40,71
ARGENTINA	22 532	14 787	-34,37	45 332	50 876	12,23
BRAZIL	102 963	54 798	-46,78	433 251	183 867	-57,56
COLOMBIA	18 645	11 829	-36,56	39 914	54 598	36,79
URUGUAY	11 806	16 435	39,21	31 845	28 755	-9,70
PARAGUAY	2 495	226	-90,96	12 952	2 160	-83,32
PERU	5 235	2 987	-42,94	40 620	22 394	-44,87
GUYANA	676	0	-100,00	315	0	-100,00
TRINIDAD AND TOBAGO	0	13	-	0	71	-
BAHAMAS	6 084	6 198	1,87	3 010	15 825	425,75
JAMAICA	11 238	5 270	-53,10	34 411	16 977	-50,66
PUERTO RICO	6 603	237	-96,41	6 164	540	-91,24
BELIZE	4 227	157	-96,29	11 882	809	-93,19
DOMINICAN REPUBLIC	30 853	22 734	-26,32	73 532	48 679	-33,80
COSTA RICA	14 447	18 334	26,91	26 533	43 670	64,59
HAITI	158	0	-100,00	1 332	0	-100,00
BARBADOS	8	116	1 350,00	44	271	515,68
ANTIGUA AND BARBUDA	41 222	884	-97,86	21 758	2 054	-90,56
ANGUILLA	195	320	64,10	2 470	443	-82,06
ARUBA	1 643	651	-60,38	13 899	795	-94,28
BERMUDA	0	779	-	0	16 419	-
CAPE VERDE	0	5	-	0	271	-
CAYMAN ISLANDS	551	29	-94,74	1 422	450	-68,36
FRENCH GUIANA	5 690	1 376	-75,82	27 568	3 542	-87,15
FRENCH POLYNESIA	18 535	21 885	18,07	50 230	41 728	-16,93
MARTINIQUE	12 385	20 834	68,22	32 297	33 743	4,48
NETHERLANDS ANTILLES	26 869	1 415	-94,73	59 107	4 751	-91,96
SAINT LUCIA	1 450	728	-49,79	7 260	6 946	-4,33
TURKS AND CAICOS ISLANDS	240	290	20,83	4 258	1 508	-64,58
GUADELOUPE	11 907	21 170	77,79	38 512	47 216	22,60
SAINT KITTS AND NEVIS	0	1 552	-	0	14 559	-
VIRGIN ISLANDS (BRITISH)	5 416	2 432	-55,10	23 002	9 560	-58,44
U.S. VIRGIN ISLANDS	19	1	-94,74	248	17	-93,15
UNITED KINGDOM	283 899	268 035	-5,59	1 054 892	1 041 453	-1,27
NETHERLANDS	415 408	294 595	-29,08	1 671 983	958 925	-42,65
FRANCE	283 677	338 070	19,17	752 704	1 041 881	38,42
GERMANY, FED. REP. OF	510 645	504 332	-1,24	2 535 310	2 535 252	0,00
AUSTRIA	15 406	6 318	-58,99	51 119	30 984	-39,39
BELGIUM	222 665	120 553	-45,86	855 286	554 738	-35,14
SWITZERLAND	16 395	8 215	-49,89	32 689	15 968	-51,15
DENMARK	52 741	50 634	-4,00	228 799	282 311	23,39
NORWAY	11 415	8 923	-21,83	50 068	55 629	11,11
SWEDEN	74 186	12 620	-82,99	304 665	59 302	-80,54
FINLAND	27 570	20 392	-26,04	357 011	178 539	-49,99
IRELAND	1 773	1 352	-23,75	16 757	4 268	-74,53
ITALY	153 135	158 048	3,21	725 885	816 450	12,48
SPAIN	299 175	258 784	-13,50	1 511 134	1 311 668	-13,20
PORTUGAL	130 650	11 023	-91,56	106 387	64 684	-39,20
ICELAND	0	60	-	0	40	-
GREECE	36 792	37 285	1,34	124 407	232 552	86,93
HUNGARY	20 052	5 135	-74,39	120 577	4 960	-95,89
POLAND	73 689	31 587	-57,14	96 911	52 287	-46,05
ROMANIA	1 280	707	-44,77	1 365	449	-67,11
BULGARIA	7 191	8 797	22,33	20 638	14 036	-31,99
ALBANIA	385	1 305	238,96	348	7 217	1 973,82
AZERBAIJAN	40	320	700,00	1 717	780	-54,57
UKRAINE	8 637	23	-99,73	8 288	93	-98,88
UZBEKISTAN	0	5	-	0	200	-
LITHUANIA	745	11 273	1 413,15	937	17 245	1 740,45
LATVIA	2 262	414	-81,70	15 878	4 864	-69,37
ESTONIA	1 570	1 605	2,23	1 277	2 109	65,15
GEORGIA	845	219	-74,08	3 285	1 277	-61,13
CROATIA	3 455	3 103	-10,19	6 794	3 886	-42,80
MALTA	489	61	-87,53	985	353	-64,16
SLOVAKIA	500	2 422	384,40	755	1 589	110,46
SLOVENIA	2 007	3 787	88,69	4 633	13 827	198,45
CZECH REPUBLIC	5 394	9 999	85,37	17 206	10 961	-36,30
RUSSIA FEDERATION	98 838	21 557	-78,19	269 544	97 593	-63,79
SERBIA	170	590	247,06	285	412	44,56
MONTENEGRO	288	99	-65,63	690	222	-67,83
-DARI ROTAN	48 279 669	30 463 243	-36,90	181 560 493	130 280 471	-28,24
JAPAN	4 588 371	3 056 819	-33,38	25 018 903	16 897 167	-32,46
HONG KONG	83 208	43 638	-47,56	522 380	276 206	-47,13

TABEL 5. PERKEMBANGAN EKSPOR INDONESIA MENURUT KOMODITI DAN NEGARA TUJUAN
JANUARI-DESEMBER 2014 DAN 2015

KOMODITI / NEGARA TUJUAN	BERAT BERSIH (KG)		PERUB	NILAI FOB (US \$)		PERUB
	JAN-DES 2014	JAN-DES 2015	%	JAN-DES 2014	JAN-DES 2015	%
(1)	(2)	(3)	(4)	(5)	(6)	(7)
KOREA, REPUBLIC OF	2 140 627	354 354	-83,45	6 506 639	1 522 756	-76,60
TAIWAN	1 765 076	557 716	-68,40	5 187 054	1 965 933	-62,10
TIONGGOK	1 892 448	4 661 260	146,31	2 939 985	5 897 676	100,60
MONGOLIA	109 506	0	-100,00	166 123	0	-100,00
MACAU	1 930	0	-100,00	45 990	0	-100,00
PAPUA NEW GUINEA	16 315	3 057	-81,26	147 642	8 675	-94,12
THAILAND	406 501	1 297 736	219,25	1 998 636	6 094 310	204,92
SINGAPORE	431 099	93 168	-78,39	2 005 670	463 363	-76,90
PHILIPPINES	34 690	29 484	-15,01	278 592	190 844	-31,50
MALAYSIA	4 618 259	1 691 094	-63,38	8 042 867	13 292 197	65,27
MYANMAR	799	0	-100,00	3 784	0	-100,00
CAMBODIA	0	140	-	0	564	-
BRUNEI DARUSSALAM	11 041	3 827	-65,34	13 631	12 776	-6,27
VIET NAM	298 405	41 836	-85,98	2 432 808	269 098	-88,94
MALDIVES	45 109	24 342	-46,04	236 509	56 481	-76,12
INDIA	318 523	169 447	-46,80	2 124 291	840 709	-60,42
PAKISTAN	209 371	115 192	-44,98	1 371 343	835 426	-39,08
SRI LANKA	9 663	11 696	21,03	60 406	52 820	-12,56
IRAQ	5 089	5 712	12,24	15 025	10 774	-28,29
IRAN (ISLAMIC REPUBLIC OF)	9 790	4 006	-59,08	61 190	8 127	-86,72
SAUDI ARABIA	197 415	235 360	19,22	370 036	612 263	65,46
ISRAEL	98 192	55 310	-43,67	388 980	221 428	-43,07
KUWAIT	121 553	48 240	-60,31	203 130	99 701	-50,92
JORDAN	3 960	12 991	228,06	13 492	24 525	81,77
LEBANON	94 460	68 090	-27,92	278 489	173 217	-37,80
OMAN	7 984	14 153	77,27	16 508	47 768	189,36
TURKEY	354 979	207 831	-41,45	1 498 277	783 025	-47,74
UNITED ARAB EMIRATES	275 308	58 475	-78,76	633 020	309 435	-51,12
QATAR	18 115	11 171	-38,33	118 574	62 914	-46,94
BAHRAIN	3 220	2 365	-26,55	16 603	5 516	-66,78
CYPRUS	16 057	11 640	-27,51	41 732	41 519	-0,51
EGYPT	43 181	120 457	178,96	123 677	286 961	132,02
LIBYAN ARAB JAMAHIRIYA	6 745	3 099	-54,05	54 623	10 557	-80,67
MOROCCO	17 699	1 450	-91,81	38 349	1 561	-95,93
TUNISIA	315	6 125	1 844,44	2 457	17 292	603,79
ALGERIA	6 520	15 475	137,35	15 758	44 299	181,12
SUDAN	13 532	10 957	-19,03	26 820	25 166	-6,17
NAMIBIA	9 974	9 711	-2,64	57 846	77 221	33,49
ETHIOPIA	0	231	-	0	962	-
TANZANIA, UNITED REP. OF	353	0	-100,00	2 844	0	-100,00
MADAGASCAR	1 232	228	-81,49	1 736	421	-75,75
KENYA	1 811	3 211	77,31	3 434	13 498	293,08
REUNION	118 414	10 848	-90,84	268 735	34 688	-87,09
MOZAMBIQUE	22 285	3 144	-85,89	36 534	17 952	-50,86
EQUATORIAL GUINEA	9 794	10 341	5,59	14 045	15 891	13,14
TOGO	135	0	-100,00	117	0	-100,00
GHANA	112 373	74 410	-33,78	138 073	79 754	-42,24
LIBERIA	0	9 425	-	0	10 043	-
ANGOLA	28 914	27 232	-5,82	127 272	110 457	-13,21
CONGO	0	25 374	-	0	26 018	-
CAMEROON	14 500	49 676	242,59	11 500	56 481	391,14
NIGERIA	0	1	-	0	5	-
SIERRA LEONE	0	110	-	0	521	-
GABON	42	355	745,24	277	32	-88,45
SENEGAL	1 647	980	-40,50	706	3 145	345,47
SEYCHELLES	13 724	28 192	105,42	53 819	61 927	15,07
UGANDA	0	40	-	0	327	-
DJIBOUTI	4 092	12 575	207,31	11 422	13 398	17,30
SOUTH AFRICA	333 221	170 019	-48,98	1 211 905	674 299	-44,36
MAURITIUS	60 593	39 380	-35,01	162 257	95 745	-40,99
MAYOTTE	0	33	-	0	568	-
DEMOCRATIC REP. OF THE CONGO	0	34 140	-	0	34 318	-
AUSTRALIA	2 680 220	1 083 054	-59,59	6 493 087	3 646 880	-43,83
NEW ZEALAND	243 465	78 453	-67,78	703 525	312 233	-55,62
GUAM	15 543	163	-98,95	43 728	987	-97,74
PALAU	540	0	-100,00	2 025	0	-100,00
NEW CALEDONIA	121 774	11 789	-90,32	249 778	27 974	-88,80
NORTHERN MARIANA ISLANDS	8 355	1 230	-85,28	33 402	736	-97,80
SAINT VINCENT AND THE GRENADINE:	80	0	-100,00	1 444	0	-100,00
VANUATU	2 965	1 894	-36,12	7 619	5 804	-23,82
AMERICAN SAMOA	960	4 305	348,44	5 094	5 003	-1,79
COOK ISLANDS	7 733	1 668	-78,43	40 596	16 953	-58,24
FIJI	35 458	5 318	-85,00	222 221	24 727	-88,87
SAMOA	1 373	68	-95,05	4 289	1 170	-72,72
SOLOMON ISLANDS	0	300	-	0	269	-
TONGA	0	106	-	0	429	-
EAST TIMOR	435 026	238 900	-45,08	562 685	177 551	-68,45

TABEL 5. PERKEMBANGAN EKSPOR INDONESIA MENURUT KOMODITI DAN NEGARA TUJUAN
JANUARI-DESEMBER 2014 DAN 2015

KOMODITI / NEGARA TUJUAN	BERAT BERSIH (KG)		PERUB	NILAI FOB (US \$)		PERUB
	JAN-DES 2014	JAN-DES 2015	%	JAN-DES 2014	JAN-DES 2015	%
(1)	(2)	(3)	(4)	(5)	(6)	(7)
UNITED STATES	9 280 853	6 115 018	-34,11	36 648 046	26 533 792	-27,60
CANADA	358 614	171 157	-52,27	1 381 795	857 227	-37,96
MEXICO	160 310	115 699	-27,83	588 234	438 272	-25,49
GUATEMALA	6 744	9 207	36,52	26 337	39 220	48,92
HONDURAS	3 078	4 731	53,70	10 109	5 200	-48,56
PANAMA	17 665	15 401	-12,82	84 047	44 241	-47,36
CUBA	782	0	-100,00	18 820	0	-100,00
SURINAME	29 744	1 332	-95,52	45 727	4 961	-89,15
CHILE	176 664	142 973	-19,07	576 993	714 918	23,90
VENEZUELA	1 110	0	-100,00	4 420	0	-100,00
ARGENTINA	14 928	14 225	-4,71	49 461	52 948	7,05
BRAZIL	100 995	77 723	-23,04	431 019	483 562	12,19
COLOMBIA	65 267	111 866	71,40	250 486	444 442	77,43
URUGUAY	37 926	6 558	-82,71	161 985	37 308	-76,97
PARAGUAY	6 615	1 294	-80,44	19 823	9 225	-53,46
ECUADOR	5 552	6 682	20,35	17 750	21 735	22,45
PERU	39 033	19 613	-49,75	224 770	99 828	-55,59
GUYANA	796	0	-100,00	470	0	-100,00
TRINIDAD AND TOBAGO	3 916	0	-100,00	5 632	0	-100,00
BAHAMAS	130	900	592,31	870	4 879	460,80
JAMAICA	4 873	22 995	371,89	15 614	46 989	200,94
PUERTO RICO	15 451	11 377	-26,37	67 769	37 012	-45,39
BELIZE	6 861	0	-100,00	10 587	0	-100,00
DOMINICAN REPUBLIC	17 004	4 564	-73,16	90 314	33 101	-63,35
COSTA RICA	1 540	6 510	322,73	4 895	17 361	254,67
BARBADOS	5 898	1 286	-78,20	34 427	11 512	-66,56
ANTIGUA AND BARBUDA	2 530	3 327	31,50	19 761	6 874	-65,21
ANGUILLA	0	4 631	-	0	6 979	-
ARUBA	320	602	88,13	544	1 045	92,10
CAPE VERDE	12 524	26 363	110,50	41 911	26 117	-37,68
CAYMAN ISLANDS	6 015	25	-99,58	16 781	508	-96,97
DOMINICA	410	0	-100,00	3 681	0	-100,00
FRENCH GUIANA	24 849	1 343	-94,60	84 837	3 140	-96,30
FRENCH POLYNESIA	15 309	27 289	78,25	23 134	35 167	52,02
MARTINIQUE	24 081	8 807	-63,43	65 362	16 963	-74,05
NETHERLANDS ANTILLES	17 458	15 079	-13,63	87 922	51 620	-41,29
SAINT LUCIA	45	25	-44,44	295	1 280	333,90
TURKS AND CAICOS ISLANDS	927	45	-95,15	1 926	230	-88,06
GUADELOUPE	36 097	8 239	-77,18	123 199	15 751	-87,21
SAINT KITTS AND NEVIS	961	0	-100,00	10 395	0	-100,00
VIRGIN ISLANDS (BRITISH)	0	50	-	0	534	-
U.S. VIRGIN ISLANDS	0	113	-	0	1 382	-
UNITED KINGDOM	2 600 624	1 953 018	-24,90	19 725 690	17 535 660	-11,10
NETHERLANDS	2 907 999	1 086 361	-62,64	8 917 072	4 047 540	-54,61
FRANCE	929 797	518 645	-44,22	4 040 920	2 220 880	-45,04
GERMANY, FED. REP. OF	1 905 705	951 212	-50,09	6 437 369	3 714 057	-42,30
AUSTRIA	40 637	46 949	15,53	105 551	143 270	35,74
BELGIUM	1 390 495	477 058	-65,69	6 373 879	1 902 163	-70,16
SWITZERLAND	29 326	4 384	-85,05	116 791	9 927	-91,50
LUXEMBOURG	1 150	0	-100,00	2 000	0	-100,00
DENMARK	285 692	265 661	-7,01	1 535 903	1 612 290	4,97
NORWAY	59 367	14 984	-74,76	247 045	78 823	-68,09
SWEDEN	447 424	508 283	13,60	1 646 752	1 971 003	19,69
FINLAND	210 946	160 322	-24,00	934 162	763 814	-18,24
IRELAND	9 701	7 008	-27,76	50 084	46 379	-7,40
ITALY	762 819	449 237	-41,11	2 890 949	1 575 558	-45,50
SPAIN	650 223	282 660	-56,53	2 169 914	1 165 692	-46,28
PORTUGAL	54 850	19 551	-64,36	223 068	67 388	-69,79
ICELAND	0	60	-	0	54	-
GREECE	112 370	101 349	-9,81	290 927	291 336	0,14
HUNGARY	3 443	6 459	87,60	15 593	22 931	47,06
POLAND	563 822	423 767	-24,84	1 736 507	1 225 128	-29,45
ROMANIA	90 596	88 064	-2,79	327 731	283 140	-13,61
BULGARIA	72 933	55 614	-23,75	215 652	185 822	-13,83
ALBANIA	8 830	5 161	-41,55	27 122	23 069	-14,94
AZERBAIJAN	90	0	-100,00	115	0	-100,00
BELARUS	2 922	0	-100,00	9 131	0	-100,00
KAZAKHSTAN	14 938	6 411	-57,08	79 842	31 250	-60,86
KYRGYZSTAN	3 364	2 306	-31,45	14 880	8 450	-43,21
MOLDOVA, REPUBLIC OF	0	1 425	-	0	8 582	-
UKRAINE	144 766	32 370	-77,64	640 815	142 384	-77,78
UZBEKISTAN	2 030	0	-100,00	2 999	0	-100,00
LITHUANIA	153 525	58 842	-61,67	590 503	255 545	-56,72
LATVIA	85 178	59 898	-29,68	327 562	239 786	-26,80
ESTONIA	126 094	44 211	-64,94	420 990	152 769	-63,71
GEORGIA	1 130	6 566	481,06	6 404	31 312	388,94
CROATIA	38 830	21 894	-43,62	85 123	74 769	-12,16

TABEL 5. PERKEMBANGAN EKSPOR INDONESIA MENURUT KOMODITI DAN NEGARA TUJUAN
JANUARI-DESEMBER 2014 DAN 2015

KOMODITI / NEGARA TUJUAN	BERAT BERSIH (KG)		PERUB	NILAI FOB (US \$)		PERUB
	JAN-DES 2014	JAN-DES 2015	%	JAN-DES 2014	JAN-DES 2015	%
(1)	(2)	(3)	(4)	(5)	(6)	(7)
MALTA	12 717	0	-100,00	42 194	0	-100,00
SLOVAKIA	0	1 746	-	0	5 907	-
SLOVENIA	105 790	32 528	-69,25	357 151	117 706	-67,04
CZECH REPUBLIC	7 630	26 429	246,38	13 407	77 299	476,56
RUSSIA FEDERATION	1 372 454	792 399	-42,26	6 181 679	3 109 956	-49,69
SERBIA	0	8 642	-	0	21 871	-
MONTENEGRO	3 936	108	-97,26	14 861	205	-98,62
-DARI BAHAN LAINNYA	505 698 543	475 051 735	-6,06	1 562 086 042	1 557 686 885	-0,28
JAPAN	77 609 395	62 982 098	-18,85	171 535 246	146 905 246	-14,36
HONG KONG	719 383	773 788	7,56	2 855 189	4 317 337	51,21
KOREA, REPUBLIC OF	14 383 666	15 306 049	6,41	44 678 280	47 679 918	6,72
TAIWAN	12 874 324	12 536 509	-2,62	36 751 179	38 069 526	3,59
TIONGKOK	13 249 930	9 962 667	-24,81	27 643 413	24 015 823	-13,12
MONGOLIA	25 254	33 036	30,81	45 146	89 527	98,31
MACAU	49 168	262 246	433,37	509 829	2 451 200	380,79
PAPUA NEW GUINEA	46 152	27 691	-40,00	212 591	118 534	-44,24
THAILAND	1 282 748	1 236 806	-3,58	5 707 673	6 198 426	8,60
SINGAPORE	6 211 614	6 539 076	5,27	21 271 865	23 283 703	9,46
PHILIPPINES	1 205 660	1 172 876	-2,72	2 139 057	2 084 671	-2,54
MALAYSIA	14 677 807	16 941 247	15,42	23 012 232	25 175 442	9,40
MYANMAR	9 721	3 992	-58,93	39 859	28 031	-29,67
CAMBODIA	91 780	38 824	-57,70	207 920	240 811	15,82
BRUNEI DARUSSALAM	340 318	392 890	15,45	388 269	411 558	6,00
LAO PEOPLE'S DEM. REP.	0	488	-	0	8 880	-
BHUTAN	0	88	-	0	760	-
VIET NAM	1 460 447	805 993	-44,81	7 506 898	4 005 009	-46,65
MALDIVES	863 975	1 016 993	17,71	5 495 602	4 458 165	-18,88
INDIA	2 365 235	2 680 215	13,32	4 765 099	5 477 355	14,95
PAKISTAN	46 990	7 079	-84,94	47 291	48 560	2,68
BANGLADESH	17 132	32 311	88,60	90 544	208 568	130,35
SRI LANKA	389 724	475 833	22,09	851 555	876 914	2,98
IRAQ	76 491	72 127	-5,71	146 324	112 155	-23,35
IRAN (ISLAMIC REPUBLIC OF)	189 785	143 595	-24,34	1 146 317	1 139 047	-0,63
SAUDI ARABIA	1 389 330	2 213 455	59,32	3 234 787	7 538 268	133,04
ISRAEL	743 475	884 847	19,02	3 071 418	3 400 286	10,71
KUWAIT	805 369	1 095 580	36,03	1 901 952	2 976 104	56,48
JORDAN	84 897	205 216	141,72	507 728	843 595	66,15
LEBANON	275 910	294 555	6,76	1 060 772	1 256 488	18,45
YEMEN	121 586	23 492	-80,68	174 510	50 275	-71,19
OMAN	504 232	270 292	-46,40	885 976	433 913	-51,02
SYRIA ARAB REPUBLIC	10 790	4 366	-59,54	8 305	2 443	-70,58
TURKEY	1 657 154	1 330 075	-19,74	8 551 864	6 778 916	-20,73
UNITED ARAB EMIRATES	14 888 575	6 635 129	-55,43	23 242 958	16 020 266	-31,07
QATAR	367 049	168 343	-54,14	3 303 007	1 159 930	-64,88
BAHRAIN	161 109	158 140	-1,84	562 198	631 255	12,28
CYPRUS	94 391	103 210	9,34	429 233	397 101	-7,49
EGYPT	252 191	182 411	-27,67	776 678	874 738	12,63
LIBYAN ARAB JAMAHIRIYA	135 248	7 567	-94,41	496 394	14 504	-97,08
MOROCCO	181 106	176 099	-2,76	599 137	2 548 299	325,33
TUNISIA	61 701	50 557	-18,06	242 654	213 305	-12,09
ALGERIA	347 401	240 912	-30,65	336 261	579 561	72,35
SUDAN	68 334	47 234	-30,88	84 304	112 674	33,65
NAMIBIA	199 015	16 360	-91,78	276 791	173 513	-37,31
ETHIOPIA	83 105	3 780	-95,45	97 657	23 571	-75,86
TANZANIA, UNITED REP. OF	505 364	302 706	-40,10	734 708	439 254	-40,21
MADAGASCAR	11 618	14 223	22,42	170 009	16 198	-90,47
SOMALIA	6 109	0	-100,00	6 838	0	-100,00
KENYA	124 760	165 548	32,69	248 135	289 220	16,56
REUNION	1 015 457	1 040 653	2,48	2 310 953	2 483 352	7,46
MOZAMBIQUE	37 338	65 318	74,94	103 059	340 166	230,07
BOTSWANA	3 210	1 925	-40,03	5 355	1 585	-70,40
EQUATORIAL GUINEA	33 831	103 538	206,04	63 525	160 914	153,31
TOGO	27 476	284	-98,97	32 297	362	-98,88
GHANA	46 542	152 181	226,98	108 901	295 214	171,08
LIBERIA	4 395	0	-100,00	18 968	0	-100,00
GUINEA	1 630	0	-100,00	1 639	0	-100,00
ANGOLA	850 151	241 859	-71,55	1 247 343	635 320	-49,07
CONGO	108 883	11 335	-89,59	137 995	34 106	-75,28
CAMEROON	10 199	15 216	49,19	60 461	29 038	-51,97
NIGERIA	211 126	96 912	-54,10	769 571	239 330	-68,90
SIERRA LEONE	7 626	6 187	-18,87	37 558	25 159	-33,01
GABON	39 521	23 814	-39,74	118 576	79 375	-33,06
COTE D'IVOIRE	52 378	31 274	-40,29	94 516	93 673	-0,89
SENEGAL	22 005	19 294	-12,32	82 238	52 924	-35,65
MAURITANIA	0	15 570	-	0	37 154	-
BENIN	24 482	0	-100,00	24 748	0	-100,00

**TABEL 5. PERKEMBANGAN EKSPOR INDONESIA MENURUT KOMODITI DAN NEGARA TUJUAN
JANUARI-DESEMBER 2014 DAN 2015**

KOMODITI / NEGARA TUJUAN	BERAT BERSIH (KG)		PERUB	NILAI FOB (US \$)		PERUB
	JAN-DES 2014	JAN-DES 2015	%	JAN-DES 2014	JAN-DES 2015	%
(1)	(2)	(3)	(4)	(5)	(6)	(7)
BURKINA FASO	0	2 564	-	0	4 371	-
GAMBIA	325	2 200	576,92	200	2 791	1 295,49
SEYCHELLES	281 263	192 775	-31,46	1 593 104	812 548	-49,00
UGANDA	2 720	141	-94,82	4 450	479	-89,24
NIGER	0	1 407	-	0	8 941	-
DJIBOUTI	147 423	252 264	71,12	153 510	221 403	44,23
SWAZILAND	0	3 960	-	0	32 988	-
SOUTH AFRICA	3 093 345	2 557 643	-17,32	7 920 493	7 899 959	-0,26
ZAMBIA	591	700	18,44	7 446	1 400	-81,20
COMOROS	0	6 000	-	0	7 582	-
MAURITIUS	1 046 358	1 160 692	10,93	2 845 607	3 583 338	25,93
RWANDA	51 350	7 022	-86,33	68 665	10 195	-85,15
MAYOTTE	8 560	26 576	210,47	14 692	38 370	161,16
DEMOCRATIC REP. OF THE CONGO	53 078	151 368	185,18	90 792	243 267	167,94
AUSTRALIA	16 774 457	16 358 272	-2,48	61 929 706	61 373 942	-0,90
NEW ZEALAND	1 936 216	2 172 871	12,22	7 664 763	8 445 046	10,18
GUAM	24 854	87 716	252,93	139 517	538 399	285,90
PALAU	4 750	37 062	680,25	18 230	167 121	816,73
NEW CALEDONIA	351 926	340 661	-3,20	1 025 414	1 059 262	3,30
NORTHERN MARIANA ISLANDS	5 034	30 163	499,19	40 219	73 521	82,80
SAINT VINCENT AND THE GRENADINE	11 690	0	-100,00	27 353	0	-100,00
VANUATU	49 442	29 250	-40,84	173 134	82 351	-52,44
WALLIS AND FUTUNA ISLANDS	39 443	33 207	-15,81	135 885	71 055	-47,71
AMERICAN SAMOA	2 885	11 609	302,39	15 928	20 744	30,24
COOK ISLANDS	22 649	16 035	-29,20	127 020	65 813	-48,19
FIJI	177 580	90 536	-49,02	793 030	503 173	-36,55
KIRIBATI	1 849	45	-97,57	2 574	350	-86,40
MARSHALL ISLANDS	0	3 228	-	0	18 019	-
SAMOA	2 769	4 015	45,00	17 643	15 869	-10,05
SOLOMON ISLANDS	0	1 410	-	0	6 675	-
TONGA	6 028	7 692	27,60	20 222	28 784	42,34
CHRISTMAS ISLANDS	20	5 207	25 935,00	298	3 217	979,53
EAST TIMOR	1 930 147	1 446 911	-25,04	1 704 321	1 329 310	-22,00
UNITED STATES	137 905 910	143 851 036	4,31	582 090 531	621 705 982	6,81
CANADA	5 923 945	5 716 543	-3,50	21 834 760	20 949 165	-4,06
MEXICO	912 853	686 944	-24,75	4 584 810	2 940 645	-35,86
GUATEMALA	161 051	147 797	-8,23	620 540	443 889	-28,47
HONDURAS	26 091	7 532	-71,13	66 294	17 536	-73,55
NICARAGUA	7 580	3 212	-57,63	51 766	30 023	-42,00
PANAMA	205 148	205 659	0,25	887 482	938 958	5,80
CUBA	7 720	9 281	20,22	55 134	113 653	106,14
SURINAME	159 422	79 889	-49,89	328 140	135 448	-58,72
CHILE	884 869	621 237	-29,79	2 643 887	2 427 495	-8,18
VENEZUELA	7 203	15 357	113,20	57 588	46 105	-19,94
ARGENTINA	216 377	169 117	-21,84	527 361	516 687	-2,02
BRAZIL	525 160	360 192	-31,41	1 816 945	1 099 928	-39,46
COLOMBIA	375 226	309 206	-17,59	1 170 243	838 144	-28,38
BOLIVIA	0	3 300	-	0	5 213	-
URUGUAY	180 302	149 069	-17,32	488 014	469 766	-3,74
PARAGUAY	39 143	25 691	-34,37	121 470	105 015	-13,55
ECUADOR	4 062	21 050	418,22	10 428	78 182	649,73
PERU	178 073	222 977	25,22	803 226	932 971	16,15
GUYANA	2 835	0	-100,00	10 999	0	-100,00
TRINIDAD AND TOBAGO	56 142	45 189	-19,51	175 921	169 771	-3,50
BAHAMAS	40 864	24 568	-39,88	247 715	113 575	-54,15
JAMAICA	145 308	157 430	8,34	625 424	1 190 833	90,40
PUERTO RICO	252 030	322 595	28,00	801 405	1 080 755	34,86
BELIZE	34 435	0	-100,00	48 162	0	-100,00
DOMINICAN REPUBLIC	569 503	644 573	13,18	1 755 921	2 356 173	34,18
EL SALVADOR	0	1 867	-	0	12 161	-
COSTA RICA	77 249	108 988	41,09	268 686	571 663	112,76
HAITI	75 060	29 713	-60,41	214 660	79 700	-62,87
BARBADOS	141 852	27 465	-80,64	730 306	161 094	-77,94
ANTIGUA AND BARBUDA	15 545	22 640	45,64	58 110	174 777	200,77
ANGUILLA	33 211	9 776	-70,56	479 380	93 775	-80,44
ARUBA	97 371	97 119	-0,26	223 890	191 612	-14,42
BERMUDA	4 575	3 117	-31,87	22 749	9 310	-59,08
CAPE VERDE	3 461	2 669	-22,88	21 330	9 285	-56,47
CAYMAN ISLANDS	25 258	37 266	47,54	83 834	168 542	101,04
DOMINICA	5 943	5 358	-9,84	27 487	14 224	-48,25
FRENCH GUIANA	134 954	80 261	-40,53	380 207	147 614	-61,18
FRENCH POLYNESIA	455 992	374 704	-17,83	1 061 696	1 332 404	25,50
GRENADA	1 700	0	-100,00	9 547	0	-100,00
MARTINIQUE	274 959	313 809	14,13	807 051	744 959	-7,69
NETHERLANDS ANTILLES	193 848	183 243	-5,47	610 685	517 723	-15,22
SAINT LUCIA	13 918	26 738	92,11	64 525	218 929	239,29
TURKS AND CAICOS ISLANDS	6 130	7 395	20,64	35 523	36 081	1,57

TABEL 5. PERKEMBANGAN EKSPOR INDONESIA MENURUT KOMODITI DAN NEGARA TUJUAN
JANUARI-DESEMBER 2014 DAN 2015

KOMODITI / NEGARA TUJUAN	BERAT BERSIH (KG)		PERUB	NILAI FOB (US \$)		PERUB
	JAN-DES 2014	JAN-DES 2015	%	JAN-DES 2014	JAN-DES 2015	%
(1)	(2)	(3)	(4)	(5)	(6)	(7)
GADELOUPE	354 718	465 762	31,30	1 116 027	1 303 679	16,81
SAINT KITTS AND NEVIS	2 290	5 966	160,52	14 668	111 450	659,82
VIRGIN ISLANDS (BRITISH)	27 631	19 437	-29,66	217 724	86 231	-60,39
U.S. VIRGIN ISLANDS	3 490	16 166	363,21	14 307	50 493	252,92
UNITED KINGDOM	36 021 162	35 069 297	-2,64	66 016 873	68 468 838	3,71
NETHERLANDS	19 996 905	21 316 902	6,60	65 826 333	70 224 158	6,68
FRANCE	37 869 034	29 722 339	-21,51	72 943 378	62 198 601	-14,73
GERMANY, FED. REP. OF	19 561 716	17 840 092	-8,80	74 262 730	67 563 156	-9,02
AUSTRIA	1 163 066	367 744	-68,38	1 752 316	1 516 938	-13,43
BELGIUM	12 865 386	12 934 869	0,54	47 646 771	48 299 378	1,37
SWITZERLAND	592 012	389 179	-34,26	1 757 586	1 283 390	-26,98
LUXEMBOURG	4 525	1 786	-60,53	6 551	6 244	-4,68
GIBRALTAR	0	6 065	-	0	15 630	-
MONACO	143	1 168	716,78	4 522	29 556	553,60
DENMARK	3 030 858	4 473 859	47,61	15 170 535	16 296 426	7,42
NORWAY	762 346	525 209	-31,11	4 136 883	2 625 044	-36,55
SWEDEN	2 617 562	3 154 117	20,50	11 490 605	13 240 836	15,23
FINLAND	402 356	319 773	-20,52	2 156 203	1 975 578	-8,38
IRELAND	650 323	487 925	-24,97	2 490 943	2 090 252	-16,09
ITALY	5 712 952	4 929 335	-13,72	21 952 392	20 037 896	-8,72
SPAIN	6 375 376	5 931 731	-6,96	20 519 073	20 131 615	-1,89
PORTUGAL	287 470	306 933	6,77	945 370	938 495	-0,73
ICELAND	325	15 106	4 548,00	649	76 709	11 719,62
GREECE	568 633	570 043	0,25	2 551 319	2 488 391	-2,47
ANDORRA	0	2 812	-	0	27 179	-
LIECHTENSTEIN	4 740	0	-100,00	5 300	0	-100,00
HUNGARY	85 507	24 457	-71,40	163 372	57 176	-65,00
POLAND	1 957 603	2 354 190	20,26	3 540 023	4 088 503	15,49
ROMANIA	101 284	165 947	63,84	528 285	793 908	50,28
BULGARIA	75 909	84 670	11,54	211 450	300 912	42,31
ALBANIA	20 585	29 415	42,90	48 165	101 453	110,64
ARMENIA	0	437	-	0	5 741	-
AZERBAIJAN	3 184	4 266	33,98	42 179	27 191	-35,53
BELARUS	10 724	18 127	69,03	90 217	144 419	60,08
KAZAKHSTAN	38 641	11 423	-70,44	228 492	62 430	-72,68
MOLDOVA, REPUBLIC OF	4 080	409	-89,98	18 283	2 289	-87,48
UKRAINE	166 786	138 197	-17,14	1 262 357	850 555	-32,62
UZBEKISTAN	14 589	9 030	-38,10	56 406	20 613	-63,46
LITHUANIA	123 315	96 487	-21,76	655 509	446 663	-31,86
LATVIA	360 848	350 475	-2,87	2 101 224	1 672 694	-20,39
ESTONIA	39 665	29 423	-25,82	221 223	289 393	30,82
GEORGIA	34 403	38 921	13,13	173 844	220 441	26,80
CROATIA	255 350	153 559	-39,86	581 734	357 586	-38,53
BOSNIA AND HERZEGOVINA	0	290	-	0	2 255	-
MALTA	43 978	44 322	0,78	166 054	124 418	-25,07
SLOVAKIA	76 969	46 057	-40,16	154 001	100 964	-34,44
SLOVENIA	286 099	212 481	-25,73	786 691	506 925	-35,56
CZECH REPUBLIC	708 300	693 604	-2,07	2 546 380	2 076 165	-18,47
REP. OF MACEDONIA	150	0	-100,00	1 390	0	-100,00
RUSSIA FEDERATION	2 213 682	1 608 947	-27,32	8 701 877	5 734 210	-34,10
SERBIA	3 960	623	-84,27	6 681	2 143	-67,92
MONTENEGRO	26 115	25 618	-1,90	73 744	65 113	-11,70
-AN ORGANIK	1 026 760 592	1 373 065 273	33,73	473 587 967	557 000 432	17,61
JAPAN	211 288 082	206 426 812	-2,30	108 268 609	80 091 659	-26,03
HONG KONG	264 232	499 742	89,13	291 684	2 105 202	621,74
KOREA, DEM. PEOPLE'S REP.	40 000	0	-100,00	28 980	0	-100,00
KOREA, REPUBLIC OF	139 947 081	225 963 285	61,46	73 170 708	90 653 910	23,89
TAIWAN	153 050 787	132 339 615	-13,53	75 643 800	54 502 278	-27,95
TIONGKOK	87 090 398	257 805 518	196,02	46 874 513	112 925 150	140,91
MONGOLIA	145	0	-100,00	770	0	-100,00
PAPUA NEW GUINEA	1 481 953	1 364 882	-7,90	484 438	230 849	-52,35
THAILAND	83 578 017	96 115 716	15,00	36 505 856	46 294 976	26,82
SINGAPORE	47 423 186	27 925 203	-41,11	12 315 495	11 485 546	-6,74
PHILIPPINES	18 057 541	23 330 155	29,20	4 092 571	6 263 591	53,05
MALAYSIA	71 805 430	62 683 603	-12,70	31 139 128	24 510 033	-21,29
MYANMAR	7 051 941	13 380 699	89,74	3 867 166	4 733 028	22,39
BRUNEI DARUSSALAM	11 958 505	3 854 000	-67,77	2 136 145	660 662	-69,07
NEPAL	0	20 000	-	0	21 345	-
VIET NAM	75 339 896	86 222 466	14,44	31 270 367	33 438 984	6,94
MALDIVES	0	2 500	-	0	1 750	-
INDIA	28 609 544	113 494 261	296,70	18 029 775	50 829 521	181,92
PAKISTAN	236 020	306 820	30,00	139 008	127 732	-8,11
BANGLADESH	28 757 572	28 265 890	-1,71	1 639 967	1 309 299	-20,16
SRI LANKA	2 355 864	2 045 180	-13,19	1 815 737	1 581 902	-12,88
AFGHANISTAN	4 329	11 271	160,36	84 862	121 357	43,01
IRAN (ISLAMIC REPUBLIC OF)	76 000	48 000	-36,84	71 200	48 000	-32,58

TABEL 5. PERKEMBANGAN EKSPOR INDONESIA MENURUT KOMODITI DAN NEGARA TUJUAN
JANUARI-DESEMBER 2014 DAN 2015

KOMODITI / NEGARA TUJUAN	BERAT BERSIH (KG)		PERUB	NILAI FOB (US \$)		PERUB
	JAN-DES 2014	JAN-DES 2015	%	JAN-DES 2014	JAN-DES 2015	%
(1)	(2)	(3)	(4)	(5)	(6)	(7)
SAUDI ARABIA	734 676	788 000	7,26	1 310 778	1 837 226	40,16
ISRAEL	6 160	6 720	9,09	19 031	21 472	12,83
KUWAIT	18	0	-100,00	1 528	0	-100,00
JORDAN	7 500	500	-93,33	9 939	642	-93,54
LEBANON	15 960	6 000	-62,41	39 800	10 800	-72,86
OMAN	3 465	2 654 000	76 494,52	12 367	104 000	740,95
TURKEY	292 365	189 081	-35,33	275 754	206 470	-25,13
UNITED ARAB EMIRATES	147 790	112 892	-23,61	160 499	177 604	10,66
EGYPT	296 400	313 680	5,83	344 671	374 224	8,57
ERITREA	0	3 105	-	0	89 378	-
TANZANIA, UNITED REP. OF	5 914 650	11 130 650	88,19	731 050	777 198	6,31
MADAGASCAR	1 198 540	1 224 220	2,14	217 062	225 089	3,70
KENYA	1 470 000	7 445 000	406,46	195 717	528 785	170,18
MOZAMBIQUE	600 000	936 000	56,00	109 140	157 373	44,19
TOGO	0	22 500	-	0	2 531	-
GHANA	312 000	0	-100,00	55 224	0	-100,00
LIBERIA	16 600	0	-100,00	3 024	0	-100,00
GUINEA	118 000	0	-100,00	43 170	0	-100,00
ANGOLA	21 600	0	-100,00	5 261	0	-100,00
CONGO	48 000	0	-100,00	21 264	0	-100,00
CAMEROON	120 000	6 500	-94,58	22 115	2 990	-86,48
NIGERIA	7 434 501	6 834 785	-8,07	4 335 011	2 874 515	-33,69
GABON	24 000	24 000	0,00	4 423	4 190	-5,27
COTE D'IVOIRE	39 400	47 302	20,06	10 882	35 441	225,68
SENEGAL	0	24 000	-	0	4 145	-
DJIBOUTI	400 000	925 000	131,25	34 400	62 700	82,27
SOUTH AFRICA	176 389	1 139 664	546,11	119 709	303 886	153,85
MAURITIUS	3 293 320	3 847 600	16,83	271 911	220 448	-18,93
DEMOCRATIC REP. OF THE CONGO	72 000	0	-100,00	12 924	0	-100,00
AUSTRALIA	15 496 046	35 322 532	127,95	7 227 530	15 982 571	121,13
NEW ZEALAND	8 109 145	4 688 947	-42,18	1 084 408	1 329 818	22,63
COOK ISLANDS	479	110	-77,04	10 346	3 172	-69,34
EAST TIMOR	40 256	59 459	47,70	10 120	12 015	18,73
UNITED STATES	4 834 548	4 433 943	-8,29	3 307 003	2 547 366	-22,97
CANADA	875 590	439 580	-49,80	545 405	298 957	-45,19
MEXICO	315 000	507 067	60,97	376 724	985 957	161,72
GUATEMALA	0	24	-	0	249	-
SURINAME	0	750	-	0	1 800	-
BRAZIL	265 040	71 200	-73,14	258 155	67 649	-73,80
COLOMBIA	400	800	100,00	2 071	13 073	531,24
BOLIVIA	48 000	0	-100,00	28 800	0	-100,00
ECUADOR	0	44 000	-	0	18 348	-
PERU	29 350	9 440	-67,84	69 528	12 944	-81,38
JAMAICA	6	0	-100,00	10	0	-100,00
CAPE VERDE	45 000	67 500	50,00	4 500	6 750	50,00
FRENCH POLYNESIA	19 200	0	-100,00	8 640	0	-100,00
UNITED KINGDOM	473 055	557 784	17,91	383 897	457 188	19,09
NETHERLANDS	1 337 203	1 264 508	-5,44	966 234	986 745	2,12
FRANCE	164 514	368 278	123,86	223 625	233 120	4,25
GERMANY, FED. REP. OF	655 884	868 219	32,37	614 424	517 832	-15,72
AUSTRIA	9	0	-100,00	50	0	-100,00
BELGIUM	846 374	1 343 743	58,76	579 321	833 272	43,84
SWITZERLAND	3	68 727	2 290 800,00	200	193 013	96 406,50
DENMARK	129 000	88 125	-31,69	92 080	59 514	-35,37
NORWAY	0	408 000	-	0	285 600	-
SWEDEN	487 500	406 940	-16,53	351 874	267 947	-23,85
FINLAND	169 400	385 000	127,27	125 173	266 623	113,00
ITALY	183 200	47 452	-74,10	133 920	32 408	-75,80
SPAIN	370 033	502 000	35,66	249 136	319 370	28,19
POLAND	117 500	214 062	82,18	74 612	156 341	109,54
LATVIA	5 400	10 260	90,00	14 850	28 215	90,00
SLOVENIA	20 000	80 000	300,00	21 200	82 800	290,57
CZECH REPUBLIC	0	6	-	0	194	-
RUSSIA FEDERATION	23 600	0	-100,00	32 898	0	-100,00
MONTENEGRO	520 000	1 020 000	96,15	553 800	1 041 700	88,10
-ORGANIK	2 919 865 425	2 430 109 924	-16,77	3 158 242 845	2 167 812 581	-31,36
JAPAN	188 422 175	184 563 163	-2,05	203 184 959	189 241 939	-6,86
HONG KONG	10 041 877	6 009 214	-40,16	16 040 014	7 889 053	-50,82
KOREA, REPUBLIC OF	102 249 445	98 196 163	-3,96	139 181 590	113 401 589	-18,52
TAIWAN	50 631 975	60 837 355	20,16	69 860 495	34 258 789	-50,96
TIONGKOK	758 572 834	439 598 097	-42,05	773 208 905	345 733 306	-55,29
MONGOLIA	9 680	0	-100,00	73 054	0	-100,00
MACAU	0	250	-	0	13 050	-
PAPUA NEW GUINEA	114 623	17 620	-84,63	223 417	39 970	-82,11
THAILAND	384 027 679	350 435 655	-8,75	207 876 180	126 101 452	-39,34
SINGAPORE	212 707 406	97 267 503	-54,27	256 733 169	80 721 548	-68,56

**TABEL 5. PERKEMBANGAN EKSPOR INDONESIA MENURUT KOMODITI DAN NEGARA TUJUAN
JANUARI-DESEMBER 2014 DAN 2015**

KOMODITI / NEGARA TUJUAN	BERAT BERSIH (KG)		PERUB	NILAI FOB (US \$)		PERUB
	JAN-DES 2014	JAN-DES 2015	%	JAN-DES 2014	JAN-DES 2015	%
(1)	(2)	(3)	(4)	(5)	(6)	(7)
PHILIPPINES	68 374 883	67 340 836	-1,51	53 375 461	47 341 127	-11,31
MALAYSIA	158 811 086	147 916 464	-6,86	153 207 788	112 573 448	-26,52
MYANMAR	2 353 946	2 735 253	16,20	3 466 723	3 523 008	1,62
CAMBODIA	427 044	340 350	-20,30	1 100 887	625 617	-43,17
BRUNEI DARUSSALAM	73 590	108 169	46,99	70 960	170 164	139,80
NEPAL	121 168	62 340	-48,55	135 975	68 739	-49,45
VIET NAM	80 566 309	95 342 144	18,34	96 541 352	73 031 058	-24,35
MALDIVES	33 168	11 907	-64,10	63 713	62 207	-2,36
INDIA	168 224 163	189 580 161	12,69	224 518 470	184 975 513	-17,61
PAKISTAN	9 154 209	8 339 067	-8,90	12 867 148	10 981 204	-14,66
BANGLADESH	3 629 006	3 065 325	-15,53	3 806 254	3 290 284	-13,56
SRI LANKA	10 330 009	5 915 091	-42,74	10 307 750	6 302 475	-38,86
AFGHANISTAN	120	4 270	3 458,33	1 092	25 618	2 245,97
IRAQ	0	47 955	-	0	298 388	-
IRAN (ISLAMIC REPUBLIC OF)	9 689 400	5 324 800	-45,05	12 280 280	5 519 354	-55,06
SAUDI ARABIA	21 036 504	9 662 434	-54,07	28 018 807	10 287 324	-63,28
ISRAEL	5 860 820	2 827 962	-51,75	6 841 576	4 123 426	-39,73
KUWAIT	196 742	139 934	-28,87	500 965	435 609	-13,05
JORDAN	5 705 188	4 989 833	-12,54	4 708 654	3 554 781	-24,51
LEBANON	312 000	462 001	48,08	339 443	503 810	48,42
YEMEN	265 330	121 416	-54,24	290 145	108 634	-62,56
OMAN	4 603 757	1 029 795	-77,63	4 779 661	1 863 162	-61,02
SYRIA ARAB REPUBLIC	175 100	284 000	62,19	246 473	172 450	-30,03
TURKEY	21 398 400	23 507 846	9,86	25 066 210	24 755 998	-1,24
UNITED ARAB EMIRATES	23 603 535	17 092 190	-27,59	21 526 674	10 967 454	-49,05
QATAR	15 256	3 512 353	22 922,76	155 382	3 713 490	2 289,91
BAHRAIN	3 069	22 811	643,27	30 252	35 486	17,30
CYPRUS	12 000	89 500	645,83	15 211	116 182	663,80
EGYPT	21 169 754	9 893 300	-53,27	20 308 989	9 785 673	-51,82
LIBYAN ARAB JAMAHIRIYA	112 500	0	-100,00	178 471	0	-100,00
MOROCCO	4 158 300	4 407 600	6,00	5 609 226	5 451 436	-2,81
TUNISIA	670 000	923 000	37,76	820 999	1 007 751	22,75
ALGERIA	882 500	466 239	-47,17	701 491	315 923	-54,96
SUDAN	3 689 228	680 000	-81,57	3 042 228	387 750	-87,25
ETHIOPIA	3 741 550	4 588 689	22,64	2 999 072	3 148 981	5,00
TANZANIA, UNITED REP. OF	436 400	754 000	72,78	389 888	505 225	29,58
MADAGASCAR	224 178	112 736	-49,71	509 654	223 992	-56,05
KENYA	1 699 543	1 172 533	-31,01	2 131 902	1 507 944	-29,27
REUNION	234 320	366 160	56,26	340 814	475 890	39,63
MOZAMBIQUE	644 250	953 600	48,02	546 738	527 647	-3,49
TOGO	539 000	330 014	-38,77	486 090	306 192	-37,01
GHANA	1 017 725	991 665	-2,56	962 064	928 105	-3,53
LIBERIA	802 000	1 180 000	47,13	612 008	837 400	36,83
CONGO	120 663	57 600	-52,26	165 958	97 680	-41,14
CAMEROON	279 002	360 000	29,03	1 005 926	1 437 210	42,87
NIGERIA	61 185 848	24 228 287	-60,40	42 549 641	26 572 989	-37,55
COTE D'IVOIRE	2 853 800	3 928 310	37,65	3 751 756	3 948 434	5,24
SENEGAL	3 132 000	2 933 580	-6,34	5 449 276	3 899 982	-28,43
MAURITANIA	2 433	118 370	4 765,19	19 005	79 272	317,11
BENIN	180	660 089	366 616,11	1 295	244 393	18 772,05
GAMBIA	44 000	610 000	1 286,36	25 212	32 527	29,01
UGANDA	17	20 000	117 547,06	346	12 900	3 628,32
DJIBOUTI	4 543 000	4 812 000	5,92	4 010 178	3 439 785	-14,22
SOUTH AFRICA	9 458 482	13 614 313	43,94	12 867 468	16 731 755	30,03
ZIMBABWE	162 000	94 000	-41,98	209 046	108 465	-48,11
ZAMBIA	42 000	24 000	-42,86	60 971	36 059	-40,86
MALAWI	1 730 300	1 439 000	-16,84	1 372 704	935 696	-31,84
MAURITIUS	1 427 307	1 049 959	-26,44	1 454 625	958 751	-34,09
DEMOCRATIC REP. OF THE CONGO	1 452 400	480 400	-66,92	1 283 810	540 856	-57,87
AUSTRALIA	19 531 812	16 316 597	-16,46	25 104 106	18 876 340	-24,81
NEW ZEALAND	2 788 201	2 727 123	-2,19	3 368 877	3 164 587	-6,06
GUAM	31 234	46 854	50,01	46 711	71 778	53,66
VANUATU	1 900	0	-100,00	7 245	0	-100,00
AMERICAN SAMOA	2 280	7 440	226,32	33 531	18 656	-44,36
FIJI	41 902	20 000	-52,27	28 553	14 820	-48,10
KIRIBATI	500	0	-100,00	100	0	-100,00
EAST TIMOR	420 597	256 724	-38,96	293 192	177 969	-39,30
UNITED STATES	128 185 933	98 566 157	-23,11	177 304 534	138 309 523	-21,99
CANADA	8 249 369	8 825 191	6,98	12 206 710	10 673 325	-12,56
MEXICO	3 229 276	2 272 640	-29,62	9 350 337	8 079 521	-13,59
GUATEMALA	777 260	598 420	-23,01	1 620 601	1 306 064	-19,41
HONDURAS	63 200	60 000	-5,06	42 988	34 642	-19,41
PANAMA	14 000	23 000	64,29	14 561	14 231	-2,27
SURINAME	235	0	-100,00	3 388	0	-100,00
CHILE	708 420	440 000	-37,89	2 166 330	1 154 841	-46,69
VENEZUELA	262 200	83 200	-68,27	285 149	50 956	-82,13
ARGENTINA	1 776 281	1 558 981	-12,23	2 201 212	1 896 181	-13,86

TABEL 5. PERKEMBANGAN EKSPOR INDONESIA MENURUT KOMODITI DAN NEGARA TUJUAN
JANUARI-DESEMBER 2014 DAN 2015

KOMODITI / NEGARA TUJUAN	BERAT BERSIH (KG)		PERUB	NILAI FOB (US \$)		PERUB
	JAN-DES 2014	JAN-DES 2015	%	JAN-DES 2014	JAN-DES 2015	%
(1)	(2)	(3)	(4)	(5)	(6)	(7)
BRAZIL	8 328 724	4 886 823	-41,33	27 786 911	20 299 615	-26,95
COLOMBIA	1 941 395	1 369 395	-29,46	2 336 742	1 735 744	-25,72
URUGUAY	494 082	489 626	-0,90	2 800 819	1 842 731	-34,21
PARAGUAY	367 200	229 600	-37,47	210 858	153 649	-27,13
ECUADOR	325 432	325 000	-0,13	447 408	290 835	-35,00
PERU	216 250	364 800	68,69	302 102	263 793	-12,68
JAMAICA	20 000	20 000	0,00	12 240	11 540	-5,72
DOMINICAN REPUBLIC	330 000	429 640	30,19	795 866	776 030	-2,49
EL SALVADOR	126 100	23 000	-81,76	94 145	15 590	-83,44
COSTA RICA	226 790	176 250	-22,28	248 057	186 900	-24,65
HAITI	120 000	1 160 000	866,67	99 480	746 800	650,70
BARBADOS	0	21 600	-	0	13 477	-
ANTIGUA AND BARBUDA	50 000	0	-100,00	29 965	0	-100,00
CAPE VERDE	83 000	106 800	28,67	58 825	63 085	7,24
UNITED KINGDOM	25 947 628	19 140 853	-26,23	34 561 844	24 655 661	-28,66
NETHERLANDS	130 771 165	192 972 344	47,56	183 527 593	230 629 314	25,66
FRANCE	10 253 232	9 641 570	-5,97	15 750 976	10 875 574	-30,95
GERMANY, FED. REP. OF	31 093 944	38 516 151	23,87	54 804 775	55 536 944	1,34
BELGIUM	14 526 295	10 596 354	-27,05	25 571 217	20 892 840	-18,30
SWITZERLAND	518 274	741 173	43,01	1 524 718	1 821 201	19,45
DENMARK	5 720 000	10 574 610	84,87	6 290 177	10 067 112	60,04
NORWAY	1 092 000	806 200	-26,17	1 279 470	1 014 549	-20,71
SWEDEN	1 812 000	2 154 660	18,91	2 424 009	2 819 152	16,30
FINLAND	3 720 520	2 930 300	-21,24	3 451 965	2 679 078	-22,39
IRELAND	58 100	1 172 300	1 917,73	607 161	2 154 077	254,78
ITALY	13 681 023	13 063 574	-4,51	17 096 834	14 435 371	-15,57
SPAIN	39 102 038	38 565 776	-1,37	48 866 886	42 276 079	-13,49
PORTUGAL	2 309 590	2 414 420	4,54	2 704 051	1 999 980	-26,04
GREECE	1 178 520	728 810	-38,16	1 517 065	832 075	-45,15
HUNGARY	558 000	388 800	-30,32	1 567 236	1 189 728	-24,09
POLAND	5 038 400	4 469 525	-11,29	6 901 510	5 820 131	-15,67
ROMANIA	881 000	697 760	-20,80	1 431 571	1 086 086	-24,13
BULGARIA	1 990 550	2 045 750	2,77	2 804 437	2 508 596	-10,55
ALBANIA	0	39 980	-	0	30 385	-
KYRGYZSTAN	0	20 000	-	0	13 400	-
TURKMENISTAN	0	20 000	-	0	12 840	-
UKRAINE	6 820 350	6 176 500	-9,44	6 460 326	4 979 670	-22,92
LITHUANIA	882 400	416 400	-52,81	1 041 797	547 462	-47,45
LATVIA	377 600	520 000	37,71	1 104 564	813 475	-26,35
ESTONIA	0	24 000	-	0	11 952	-
GEORGIA	144 000	108 000	-25,00	190 174	101 277	-46,75
CROATIA	882 000	720 000	-18,37	968 282	821 800	-15,13
BOSNIA AND HERZEGOVINA	1 385 000	1 440 000	3,97	2 061 703	1 755 432	-14,86
SLOVENIA	3 026 220	4 355 250	43,92	3 879 574	5 298 407	36,57
CZECH REPUBLIC	1 155 000	363 303	-68,55	1 459 655	495 897	-66,03
RUSSIA FEDERATION	8 018 827	14 830 030	84,94	14 579 792	18 080 445	24,01
-LAINNYA	244 044 247	130 202 586	-46,65	221 941 335	82 802 947	-62,69
JAPAN	5 114 361	3 008 272	-41,18	4 969 960	1 751 550	-64,76
HONG KONG	13 935	2 094	-84,97	16 212	101 974	529,00
KOREA, REPUBLIC OF	24 415 303	6 759 219	-72,32	23 893 208	2 997 441	-87,45
TAIWAN	142 203	130 662	-8,12	231 654	214 843	-7,26
TIONGKOK	13 181 060	1 205 683	-90,85	2 869 905	1 759 778	-38,68
PAPUA NEW GUINEA	32 102	0	-100,00	47 671	0	-100,00
THAILAND	167 835 544	109 013 024	-35,05	168 141 639	66 710 114	-60,33
SINGAPORE	9 915 095	7 147 412	-27,91	6 227 764	5 129 971	-17,63
PHILIPPINES	108 384	232 006	114,06	212 500	658 995	210,12
MALAYSIA	18 343 287	527 159	-97,13	11 689 921	989 314	-91,54
MYANMAR	0	20	-	0	3 980	-
CAMBODIA	2 812	77 573	2 658,64	6 804	228 551	3 259,06
BRUNEI DARUSSALAM	3 100	0	-100,00	8 904	0	-100,00
VIET NAM	91 460	175 027	91,37	231 566	454 396	96,23
MALDIVES	5 325	1 745	-67,23	11 348	1 239	-89,08
INDIA	3 792 540	118 151	-96,88	1 765 905	215 816	-87,78
BANGLADESH	45 350	26 891	-40,70	157 367	231 166	46,90
SRI LANKA	5 570	0	-100,00	11 291	0	-100,00
SAUDI ARABIA	13	237	1 724,45	318	541	70,13
TURKEY	40	0	-100,00	30	0	-100,00
UNITED ARAB EMIRATES	15	101 561	676 970,00	536	30 671	5 622,17
KENYA	2 261	5 796	156,35	6 354	4 288	-32,51
GHANA	58 240	0	-100,00	357 584	0	-100,00
MAURITANIA	12	0	-100,00	822	0	-100,00
SOUTH AFRICA	9 300	600	-93,55	1 869	777	-58,43
MAURITIUS	13 705	0	-100,00	24 108	0	-100,00
AUSTRALIA	36	3 381	9 292,78	399	47 264	11 745,58
NEW ZEALAND	25 066	17 995	-28,21	62 005	44 183	-28,74
FIJI	275	280	1,82	1 381	1 528	10,64

TABEL 5. PERKEMBANGAN EKSPOR INDONESIA MENURUT KOMODITI DAN NEGARA TUJUAN
JANUARI-DESEMBER 2014 DAN 2015

KOMODITI / NEGARA TUJUAN	BERAT BERSIH (KG)		PERUB	NILAI FOB (US \$)		PERUB
	JAN-DES 2014	JAN-DES 2015	%	JAN-DES 2014	JAN-DES 2015	%
(1)	(2)	(3)	(4)	(5)	(6)	(7)
EAST TIMOR	870 628	1 609 361	84,85	898 022	1 082 445	20,54
UNITED STATES	13 051	15 252	16,86	61 366	89 483	45,82
MEXICO	0	11	-	0	1 304	-
PANAMA	0	1 600	-	0	8 592	-
SURINAME	2 150	0	-100,00	6 345	0	-100,00
UNITED KINGDOM	33	1 690	5 021,06	331	8 054	2 333,12
NETHERLANDS	1 124	104	-90,75	2 407	166	-93,10
FRANCE	1	0	-100,00	100	0	-100,00
GERMANY, FED. REP. OF	161	70	-56,52	97	102	5,15
BELGIUM	526	111	-78,90	18 743	483	-97,42
ITALY	100	0	-100,00	145	0	-100,00
SPAIN	50	0	-100,00	4 516	0	-100,00
HUNGARY	29	0	-100,00	238	0	-100,00
POLAND	0	19 200	-	0	33 600	-
SLOVENIA	0	400	-	0	338	-
PUPUK	1 524 519 673	1 043 240 364	-31,57	501 486 973	303 648 615	-39,45
JAPAN	29 386 934	26 590 558	-9,52	6 870 585	5 790 831	-15,72
HONG KONG	1 100	1 700	54,55	1 090	9 749	794,40
KOREA, REPUBLIC OF	12 625 995	923 651	-92,68	3 938 504	206 173	-94,77
TAIWAN	4 833 000	2 300 500	-52,40	1 476 085	771 550	-47,73
TIONGKOK	1 920 000	2 454 116	27,82	884 611	1 341 639	51,66
PAPUA NEW GUINEA	22 500	1 026 200	4 460,89	14 625	243 645	1 565,95
THAILAND	271 991 342	114 376 077	-57,95	84 411 668	33 317 455	-60,53
SINGAPORE	1 940 000	12 519 656	545,34	365 344	1 804 134	393,82
PHILIPPINES	188 948 841	77 323 299	-59,08	57 426 429	22 916 008	-60,10
MALAYSIA	91 532 510	25 862 650	-71,74	30 194 744	9 633 450	-68,10
MYANMAR	21 793 000	12 256 004	-43,76	6 936 612	4 052 259	-41,58
CAMBODIA	11	73	563,64	643	1 758	173,41
BRUNEI DARUSSALAM	500	0	-100,00	201	0	-100,00
VIET NAM	26 098 271	218 972 202	739,03	8 537 241	60 344 426	606,84
MALDIVES	945	1 261	33,44	1 538	2 097	36,35
INDIA	3 904 352	16 125 200	313,01	2 188 296	5 481 562	150,49
PAKISTAN	1 715 000	626 999	-63,44	1 242 123	584 952	-52,91
BANGLADESH	5 505 208	17 940	-99,67	1 835 967	53 282	-97,10
SRI LANKA	17 699 084	0	-100,00	5 858 397	0	-100,00
SAUDI ARABIA	0	40 000	-	0	13 200	-
KUWAIT	35 000	0	-100,00	22 750	0	-100,00
TURKEY	160 022	400	-99,75	55 360	2 400	-95,66
UNITED ARAB EMIRATES	100 000	0	-100,00	62 500	0	-100,00
QATAR	1 760	0	-100,00	633	0	-100,00
BAHRAIN	500	0	-100,00	165	0	-100,00
EGYPT	572 000	816 000	42,66	244 849	449 616	83,63
MOROCCO	20 000	816 000	3 980,00	6 800	449 878	6 515,85
TUNISIA	0	90 000	-	0	59 495	-
KENYA	5 872 740	5 871 000	-0,03	2 064 223	2 096 153	1,55
REUNION	250 000	500 000	100,00	113 250	223 400	97,26
MOZAMBIQUE	1 000 000	0	-100,00	345 000	0	-100,00
LIBERIA	458 400	3 232 300	605,13	66 642	896 262	1 244,89
NIGERIA	34 291 508	0	-100,00	11 997 327	0	-100,00
SIERRA LEONE	44 000	0	-100,00	14 013	0	-100,00
GABON	1 290 000	990 500	-23,22	392 470	319 290	-18,65
SOUTH AFRICA	7 515 000	2 356 000	-68,65	3 281 212	949 853	-71,05
AUSTRALIA	324 625 797	168 085 562	-48,22	114 195 130	56 060 488	-50,91
NEW ZEALAND	38 002 962	68 035 094	79,03	11 377 603	18 207 551	60,03
SOLOMON ISLANDS	19 000	21 000	10,53	10 300	13 203	28,18
EAST TIMOR	91 535	446 805	388,12	47 836	119 799	150,44
UNITED STATES	214 856 195	171 793 872	-20,04	72 155 799	47 341 878	-34,39
CANADA	20 000	120 000	500,00	4 600	36 880	701,74
MEXICO	140 040	28 673 290	20 375,07	54 600	8 833 413	16 078,41
CHILE	627 000	280 000	-55,34	198 575	95 200	-52,06
BRAZIL	140 876 787	34 999 740	-75,16	47 980 639	9 159 082	-80,91
PERU	20 000	100 000	400,00	6 500	33 500	415,38
PUERTO RICO	0	100 000	-	0	31 000	-
UNITED KINGDOM	0	200	-	0	274	-
NETHERLANDS	0	43 320	-	0	26 745	-
FRANCE	40 263 708	33 503 612	-16,79	14 056 977	8 793 961	-37,44
GERMANY, FED. REP. OF	886	10 780 000	1 216 604,29	82	2 834 493	3 456 598,78
BELGIUM	25 000	24 500	-2,00	5 175	4 375	-15,46
IRELAND	33 103 103	125 000	-99,62	10 431 449	31 875	-99,69
ITALY	137	0	-100,00	80	0	-100,00
SPAIN	18 000	18 080	0,44	10 731	10 370	-3,36
GREECE	300 000	0	-100,00	99 000	0	-100,00
HUNGARY	0	3	-	0	11	-
PRODUK PHARMASI	24 641 796	25 698 569	4,29	518 037 303	586 389 849	13,19
JAPAN	1 178 669	1 420 294	20,50	39 590 463	40 105 708	1,30

TABEL 5. PERKEMBANGAN EKSPOR INDONESIA MENURUT KOMODITI DAN NEGARA TUJUAN
JANUARI-DESEMBER 2014 DAN 2015

KOMODITI / NEGARA TUJUAN	BERAT BERSIH (KG)		PERUB	NILAI FOB (US \$)		PERUB
	JAN-DES 2014	JAN-DES 2015	%	JAN-DES 2014	JAN-DES 2015	%
(1)	(2)	(3)	(4)	(5)	(6)	(7)
HONG KONG	325 678	434 212	33,33	12 187 328	16 236 687	33,23
KOREA, REPUBLIC OF	431 027	237 952	-44,79	16 318 920	47 428 583	190,64
TAIWAN	195 671	576 623	194,69	8 829 982	11 124 132	25,98
TIONGKOK	180 738	131 619	-27,18	1 680 901	2 246 663	33,66
MONGOLIA	160 676	194 808	21,24	1 509 466	2 149 693	42,41
MACAU	15 285	10 515	-31,21	134 054	99 471	-25,80
PAPUA NEW GUINEA	11 749	12 692	8,02	75 333	61 651	-18,16
THAILAND	2 934 685	2 705 313	-7,82	47 062 906	57 539 176	22,26
SINGAPORE	1 291 491	1 155 802	-10,51	14 224 629	26 891 427	89,05
PHILIPPINES	3 923 861	3 956 481	0,83	69 251 743	77 004 221	11,19
MALAYSIA	1 002 077	3 138 431	213,19	13 663 792	37 975 930	177,93
MYANMAR	1 481 242	2 545 941	71,88	17 803 747	19 479 054	9,41
CAMBODIA	361 680	405 492	12,11	6 729 420	8 562 682	27,24
BRUNEI DARUSSALAM	91 750	43 549	-52,54	586 919	432 752	-26,27
LAO PEOPLE'S DEM. REP.	1 290	745	-42,25	155 731	63 000	-59,55
NEPAL	6 822	4 771	-30,06	352 853	431 505	22,29
BHUTAN	177	118	-33,33	23 640	11 160	-52,79
VIET NAM	1 347 773	846 611	-37,18	23 763 550	14 377 803	-39,50
MALDIVES	132	241	82,58	2 192	1 910	-12,86
INDIA	34 270	562 894	1 542,53	76 514 698	80 481 157	5,18
PAKISTAN	454 472	686 339	51,02	2 527 244	7 091 419	180,60
BANGLADESH	0	1 023	-	0	38 318	-
SRI LANKA	322 530	333 922	3,53	6 954 794	5 355 748	-22,99
AFGHANISTAN	99 812	26 753	-73,20	4 392 572	4 569 261	4,02
IRAQ	10 555	17 722	67,90	101 505	196 949	94,03
IRAN (ISLAMIC REPUBLIC OF)	9 788	1 269	-87,04	1 100 807	169 339	-84,62
SAUDI ARABIA	138 532	311 755	125,04	3 058 192	2 562 758	-16,20
ISRAEL	0	308	-	0	40 917	-
KUWAIT	273	583	113,55	390 000	21 378	-94,52
JORDAN	28 309	707	-97,50	400 229	10 725	-97,32
LEBANON	6 069	871	-85,65	167 225	65 890	-60,60
YEMEN	39 081	37 212	-4,78	1 301 684	1 100 552	-15,45
OMAN	1	1 153	115 200,00	1	13 912	1 391 100,00
TURKEY	75 216	29 296	-61,05	1 014 299	466 782	-53,98
UNITED ARAB EMIRATES	83 486	667 991	700,12	574 493	229 586	-60,04
QATAR	923	437	-52,65	20 472	5 194	-74,63
BAHRAIN	599	60	-89,98	384 225	1 600	-99,58
EGYPT	0	3 711	-	0	852 604	-
LIBYAN ARAB JAMAHIRIYA	7 186	48	-99,33	64 810	1 239	-98,09
MOROCCO	2 071	592	-71,41	149 846	78 800	-47,41
TUNISIA	780	4	-99,49	999	17	-98,30
SUDAN	5 481	1 194	-78,21	1 250 314	102 121	-91,83
ERITREA	430	1 294	200,93	33 003	177 745	438,57
LESOTHO	22	519	2 259,45	1 836	31 044	1 590,85
ETHIOPIA	16 041	34 633	115,90	231 436	2 402 459	938,07
TANZANIA, UNITED REP. OF	8 731	16 957	94,22	487 688	58 001	-88,11
MADAGASCAR	1 644	5 006	204,50	127 612	643 371	404,16
KENYA	183 603	19 172	-89,56	1 336 738	842 061	-37,01
MOZAMBIQUE	0	2 529	-	0	340 400	-
EQUATORIAL GUINEA	55	1 391	2 429,09	3 504	82 448	2 252,97
TOGO	129	17 009	13 085,27	214	172 209	80 371,42
GHANA	98 716	20 388	-79,35	2 286 041	752 751	-67,07
LIBERIA	317	2 800	783,28	24 856	330 425	1 229,36
GUINEA	72 229	71	-99,90	54 523	15 438	-71,69
ANGOLA	29 960	6 551	-78,13	3 769 001	1 081 500	-71,31
CONGO	263	3 014	1 046,11	56 839	343 029	503,51
CAMEROON	6 156	1 303	-78,83	389 344	144 191	-62,97
NIGERIA	4 761 494	2 214 145	-53,50	50 848 135	28 999 513	-42,97
SIERRA LEONE	431	685	58,93	33 726	54 878	62,72
GABON	127	95	-25,20	23 516	6 375	-72,89
COTE D'IVOIRE	13 071	22 156	69,51	178 068	587 501	229,93
SENEGAL	20 663	15 260	-26,15	561 495	77 858	-86,13
MAURITANIA	4 897	519	-89,40	403 756	36 750	-90,90
MALI	114	6 655	5 737,72	1 818	954 460	52 400,55
BENIN	78 226	52 256	-33,20	854 839	300 702	-64,82
BURKINA FASO	3 997	0	-100,00	921 600	0	-100,00
GUINEA BISSAU	191	0	-100,00	40 631	0	-100,00
GAMBIA	525	816	55,43	65 983	60 012	-9,05
SEYCHELLES	19	24	26,32	2 664	521	-80,44
UGANDA	11 493	63 358	451,27	519 043	1 312 963	152,96
CENTRAL AFRICAN REPUBLIC	296	0	-100,00	20 000	0	-100,00
NIGER	3 650	0	-100,00	807 070	0	-100,00
CHAD	4 644	753	-83,79	1 047 050	59 918	-94,28
DJIBOUTI	195	5 115	2 523,08	17 561	216 450	1 132,56
SOUTH AFRICA	27 977	31 433	12,35	434 714	1 396 477	221,24
ZIMBABWE	487	1 781	265,71	132 803	178 200	34,18
ZAMBIA	1 184	758	-35,98	80 000	172 900	116,13

TABEL 5. PERKEMBANGAN EKSPOR INDONESIA MENURUT KOMODITI DAN NEGARA TUJUAN
JANUARI-DESEMBER 2014 DAN 2015

KOMODITI / NEGARA TUJUAN	BERAT BERSIH (KG)		PERUB	NILAI FOB (US \$)		PERUB
	JAN-DES 2014	JAN-DES 2015	%	JAN-DES 2014	JAN-DES 2015	%
(1)	(2)	(3)	(4)	(5)	(6)	(7)
MALAWI	0	1 900	-	0	153 000	-
COMOROS	80	85	6,50	6 110	7 050	15,38
BURUNDI	1 495	1 834	22,68	133 305	150 143	12,63
MAURITIUS	3 884	4 249	9,40	54 172	47 577	-12,17
RWANDA	0	547	-	0	37 500	-
DEMOCRATIC REP. OF THE CONGO	0	2 112	-	0	123 739	-
AUSTRALIA	965 762	933 813	-3,31	41 270 006	50 602 536	22,61
NEW ZEALAND	108 937	106 152	-2,56	2 423 121	7 613 291	214,19
NEW CALEDONIA	0	554	-	0	6 040	-
NORTHERN MARIANA ISLANDS	0	235	-	0	1 037	-
COOK ISLANDS	0	116	-	0	4 437	-
FIJI	952	18 706	1 864,92	25 104	93 320	271,73
SOLOMON ISLANDS	760	0	-100,00	6 586	0	-100,00
TONGA	564	539	-4,43	2 724	4 682	71,88
EAST TIMOR	821 739	527 134	-35,85	7 995 319	2 202 778	-72,45
UNITED STATES	22 176	17 770	-19,87	230 221	216 828	-5,82
CANADA	1	123	12 200,00	75	1 878	2 403,86
MEXICO	13 154	188 410	1 332,34	1 003 340	774 901	-22,77
GUATEMALA	995	1 971	98,10	85 485	137 936	61,36
HONDURAS	369	592	60,43	61 581	78 800	27,96
NICARAGUA	0	870	-	0	97 239	-
PANAMA	13 418	44 447	231,25	63 459	165 636	161,01
SURINAME	8 110	18 056	122,64	148 806	210 801	41,66
ARGENTINA	1 240	11	-99,11	211 825	49 100	-76,82
BRAZIL	1 822	2	-99,89	432 250	20	-100,00
COLOMBIA	6 600	370	-94,39	281 707	49 250	-82,52
URUGUAY	44	88	100,00	5 910	11 820	100,00
ECUADOR	4 763	1 365	-71,34	170 456	117 852	-30,86
PERU	1 036	0	-100,00	176 550	0	-100,00
GUYANA	24	27	12,50	1 970	3 448	75,03
TRINIDAD AND TOBAGO	0	14	-	0	1 872	-
BAHAMAS	11	0	-100,00	2 878	0	-100,00
JAMAICA	147	124	-15,65	29 865	16 528	-44,66
BELIZE	4 409	69	-98,44	664	552	-16,87
DOMINICAN REPUBLIC	0	296	-	0	40 863	-
HAITI	4 528	123	-97,28	306 660	8 768	-97,14
BARBADOS	164	265	61,59	636	1 893	197,64
CAPE VERDE	51	60	17,98	7 780	6 300	-19,02
DOMINICA	331	256	-22,66	20 500	16 400	-20,00
FRENCH POLYNESIA	225	24	-89,33	3 246	615	-81,06
VIRGIN ISLANDS (BRITISH)	0	1	-	0	99	-
UNITED KINGDOM	55 977	288 879	416,07	803 276	3 611 141	349,55
NETHERLANDS	180 640	162 562	-10,01	7 211 799	6 226 090	-13,67
FRANCE	10 299	1 117	-89,16	221 813	129 597	-41,57
GERMANY, FED. REP. OF	687 068	188 196	-72,61	8 914 128	2 044 327	-77,07
AUSTRIA	6	0	-100,00	211	0	-100,00
BELGIUM	2 120	1 846	-12,92	18 163	14 623	-19,49
SWITZERLAND	1 011	10	-99,01	1 924 583	50	-100,00
DENMARK	2	0	-100,00	50	0	-100,00
SWEDEN	227	3 867	1 603,52	14 440	70 606	388,96
IRELAND	2 587	35 943	1 289,37	47 631	895 061	1 779,16
ITALY	828	1 769	113,65	10 181	12 794	25,67
SPAIN	48 315	42 381	-12,28	1 492 304	1 038 288	-30,42
PORTUGAL	0	20	-	0	132	-
ICELAND	43	329	665,12	29	53	82,76
GREECE	15 042	6 051	-59,77	66 889	23 818	-64,39
ANDORRA	0	835	-	0	24 095	-
ROMANIA	14 473	11 242	-22,33	708 246	377 240	-46,74
ALBANIA	68	365	436,76	8 773	16 526	88,37
AZERBAIJAN	1 501	2 866	90,94	80 526	97 993	21,69
BELARUS	902	0	-100,00	41 319	0	-100,00
KAZAKHSTAN	1 879	217	-88,45	108 430	8 621	-92,05
KYRGYZSTAN	237	148	-37,55	31 520	19 700	-37,50
TAJKISTAN	725	0	-100,00	89 130	0	-100,00
TURKMENISTAN	984	306	-68,90	222 300	40 948	-81,58
UKRAINE	0	1 313	-	0	73 100	-
UZBEKISTAN	844	2 572	204,74	112 290	250 931	123,47
LATVIA	5 267	2 040	-61,27	514 996	168 776	-67,23
ESTONIA	88	168	90,91	5 376	10 000	86,01
GEORGIA	111	127	14,41	14 775	19 996	35,34
RUSSIA FEDERATION	8 877	13 590	53,09	98 729	646 793	555,12
KULIT DAN BARANG DARI KULIT	7 486 665	6 758 886	-9,72	218 056 528	195 654 883	-10,27
JAPAN	121 135	168 343	38,97	6 097 716	7 402 480	21,40
HONG KONG	1 228 375	1 175 932	-4,27	35 271 909	26 252 588	-25,57
KOREA, REPUBLIC OF	899 809	725 098	-19,42	4 704 000	3 216 432	-31,62
TAIWAN	78 243	115 454	47,56	1 749 465	2 529 100	44,56

TABEL 5. PERKEMBANGAN EKSPOR INDONESIA MENURUT KOMODITI DAN NEGARA TUJUAN
JANUARI-DESEMBER 2014 DAN 2015

KOMODITI / NEGARA TUJUAN	BERAT BERSIH (KG)		PERUB	NILAI FOB (US \$)		PERUB
	JAN-DES 2014	JAN-DES 2015	%	JAN-DES 2014	JAN-DES 2015	%
(1)	(2)	(3)	(4)	(5)	(6)	(7)
TIONGKOK	965 146	1 040 882	7,85	25 971 408	28 676 130	10,41
MACAU	33 074	34 354	3,87	965 381	770 636	-20,17
PAPUA NEW GUINEA	169	426	152,07	8 274	3 731	-54,91
THAILAND	130 401	83 684	-35,83	2 352 530	3 007 678	27,85
SINGAPORE	295 937	340 956	15,21	11 763 594	17 069 800	45,11
PHILIPPINES	6 921	27 895	303,05	373 403	910 687	143,89
MALAYSIA	337 450	307 276	-8,94	8 243 206	7 288 503	-11,58
MYANMAR	1 518	2 694	77,47	69 113	78 040	12,92
CAMBODIA	16 948	28 490	68,11	755 235	1 078 239	42,77
BRUNEI DARUSSALAM	1 035	132	-87,25	4 977	970	-80,50
VIET NAM	640 235	499 810	-21,93	22 737 064	18 383 076	-19,15
MALDIVES	1 310	2 133	62,82	31 886	30 666	-3,83
INDIA	686 049	417 227	-39,18	19 676 811	9 793 677	-50,23
PAKISTAN	0	1 192	-	0	54 232	-
BANGLADESH	1 970	1 005	-48,98	40 906	89 363	118,46
SRI LANKA	4 539	2 637	-41,90	175 424	126 766	-27,74
IRAQ	30	0	-100,00	1 554	0	-100,00
IRAN (ISLAMIC REPUBLIC OF)	200	0	-100,00	975	0	-100,00
SAUDI ARABIA	26 819	32 828	22,41	826 114	1 101 089	33,29
ISRAEL	48	152	216,67	675	1 442	113,61
KUWAIT	18 000	0	-100,00	28 944	0	-100,00
JORDAN	30	21	-30,00	1 516	28	-98,15
OMAN	0	25	-	0	391	-
SYRIA ARAB REPUBLIC	125	0	-100,00	101	0	-100,00
TURKEY	2 807	2 555	-9,00	535 616	332 068	-38,00
UNITED ARAB EMIRATES	41 043	53 645	30,70	1 109 504	1 535 374	38,38
QATAR	33	91	175,76	1 555	5 121	229,32
CYPRUS	411	0	-100,00	4 188	0	-100,00
EGYPT	6	0	-100,00	316	0	-100,00
TUNISIA	20	31	55,00	80	50	-37,50
NAMIBIA	0	86	-	0	3 231	-
MADAGASCAR	0	14	-	0	185	-
KENYA	8 982	45	-99,50	139 205	486	-99,65
REUNION	596	448	-24,83	3 456	2 958	-14,41
TOGO	140	24	-82,86	181	69	-61,81
LIBERIA	358	0	-100,00	1 365	0	-100,00
ANGOLA	0	15	-	0	144	-
CAMEROON	33	38	15,15	705	55	-92,20
NIGERIA	42	360	757,14	602	252	-58,14
SENEGAL	433	0	-100,00	2 130	0	-100,00
SEYCHELLES	201	200	-0,50	773	7 599	883,11
SOUTH AFRICA	838	263	-68,62	3 947	1 385	-64,91
MAURITIUS	64	989	1 445,31	102	4 634	4 443,19
AUSTRALIA	26 691	24 156	-9,50	695 644	571 146	-17,90
NEW ZEALAND	4 579	6 353	38,74	90 372	143 198	58,45
GUAM	161	108	-32,92	1 258	987	-21,54
PALAU	0	220	-	0	963	-
NEW CALEDONIA	838	206	-75,42	13 484	2 469	-81,69
VANUATU	0	116	-	0	468	-
COOK ISLANDS	45	5	-88,89	350	3	-99,14
FIJI	398	145	-63,57	764	3 590	369,90
SAMOA	15	0	-100,00	62	0	-100,00
TONGA	60	0	-100,00	1 050	0	-100,00
EAST TIMOR	6 667	6 113	-8,31	5 659	8 219	45,24
UNITED STATES	759 224	739 231	-2,63	31 117 701	29 595 808	-4,89
CANADA	23 765	77 848	227,57	847 180	3 144 954	271,23
MEXICO	5 498	4 128	-24,92	487 698	173 327	-64,46
HONDURAS	97	0	-100,00	491	0	-100,00
PANAMA	130	441	239,23	268	6 003	2 139,93
SURINAME	1 116	0	-100,00	6 566	0	-100,00
CHILE	560	109	-80,54	3 439	112	-96,74
BRAZIL	8 261	2 902	-64,87	463 493	460 136	-0,72
COLOMBIA	0	370	-	0	515	-
URUGUAY	140	20	-85,71	213	29	-86,38
BAHAMAS	0	50	-	0	1 560	-
JAMAICA	26	0	-100,00	128	0	-100,00
PUERTO RICO	1 140	0	-100,00	232	0	-100,00
DOMINICAN REPUBLIC	362	316	-12,71	6 702	3 357	-49,91
COSTA RICA	380	614	61,58	149	462	210,07
HAITI	2	640	31 900,00	386	1 267	228,24
BARBADOS	4 150	2 765	-33,37	171 185	104 259	-39,10
ANTIGUA AND BARBUDA	78	0	-100,00	720	0	-100,00
ARUBA	40	0	-100,00	144	0	-100,00
FRENCH GUIANA	0	10	-	0	33	-
FRENCH POLYNESIA	50	275	450,00	36	946	2 526,69
MARTINIQUE	726	132	-81,82	4 311	263	-93,90
NETHERLANDS ANTILLES	43	229	432,56	5 813	6 992	20,28

TABEL 5. PERKEMBANGAN EKSPOR INDONESIA MENURUT KOMODITI DAN NEGARA TUJUAN
JANUARI-DESEMBER 2014 DAN 2015

KOMODITI / NEGARA TUJUAN	BERAT BERSIH (KG)		PERUB	NILAI FOB (US \$)		PERUB
	JAN-DES 2014	JAN-DES 2015	%	JAN-DES 2014	JAN-DES 2015	%
(1)	(2)	(3)	(4)	(5)	(6)	(7)
SAINT LUCIA	0	5	-	0	146	-
TURKS AND CAICOS ISLANDS	83	0	-100,00	4 221	0	-100,00
GUADELOUPE	761	1 740	128,65	2 256	8 763	288,42
UNITED KINGDOM	6 946	4 282	-38,35	95 486	157 296	64,73
NETHERLANDS	439 131	438 692	-0,10	14 709 282	15 099 523	2,65
FRANCE	34 138	23 689	-30,61	1 140 022	768 149	-32,62
GERMANY, FED. REP. OF	310 342	159 082	-48,74	9 809 242	5 497 826	-43,95
AUSTRIA	2 683	705	-73,72	145 375	36 573	-74,84
BELGIUM	1 110	18 873	1 600,27	21 140	388 692	1 738,66
SWITZERLAND	554	2 345	323,29	20 554	177 815	765,11
LUXEMBOURG	2	0	-100,00	175	0	-100,00
DENMARK	7 039	580	-91,76	89 361	23 417	-73,80
NORWAY	997	531	-46,74	11 884	6 403	-46,12
SWEDEN	2 472	2 443	-1,17	117 992	118 089	0,08
FINLAND	69	101	46,38	196	886	352,04
ITALY	213 404	129 749	-39,20	12 081 107	7 685 418	-36,38
SPAIN	39 133	17 157	-56,16	1 287 116	940 036	-26,97
PORTUGAL	532	1 959	268,23	4 446	61 187	1 276,22
GREECE	791	2 422	206,19	15 151	29 472	94,52
HUNGARY	52	53	1,92	164	586	257,32
POLAND	714	200	-71,99	544	2 925	437,68
BULGARIA	123	65	-47,15	3 375	18	-99,47
ALBANIA	145	0	-100,00	6	0	-100,00
LITHUANIA	19	0	-100,00	60	0	-100,00
LATVIA	0	3 024	-	0	126 187	-
ESTONIA	50	55	10,00	88	372	322,73
CROATIA	2 194	798	-63,63	20 559	24 400	18,68
MALTA	250	0	-100,00	510	0	-100,00
SLOVAKIA	25 723	15 195	-40,93	890 693	509 393	-42,81
SLOVENIA	0	50	-	0	142	-
CZECH REPUBLIC	349	0	-100,00	2 479	0	-100,00
RUSSIA FEDERATION	94	140	48,94	1 640	746	-54,51
KACA DAN BARANG DARI KACA	652 364 461	685 021 251	5,01	431 915 165	406 929 680	-5,78
JAPAN	8 386 291	15 194 107	81,18	23 170 288	24 598 114	6,16
HONG KONG	1 163 341	848 284	-27,08	9 722 844	7 866 572	-19,09
KOREA, REPUBLIC OF	69 174 604	62 262 077	-9,99	25 144 534	19 394 259	-22,87
TAIWAN	13 636 078	9 079 086	-33,42	8 204 513	5 019 284	-38,82
TIONGKOK	4 620 847	4 660 361	0,86	6 880 074	4 382 831	-36,30
MONGOLIA	12 496	13 178	5,46	13 016	14 342	10,19
MACAU	1 046	2 759	163,77	5 650	69 042	1 121,98
PAPUA NEW GUINEA	6 664 323	5 939 216	-10,88	4 328 175	3 963 490	-8,43
THAILAND	55 424 907	77 002 223	38,93	28 791 858	42 702 343	48,31
SINGAPORE	12 518 628	14 526 763	16,04	43 243 780	43 025 398	-0,51
PHILIPPINES	59 740 981	46 754 356	-21,74	27 274 476	21 069 547	-22,75
MALAYSIA	95 621 294	123 211 265	28,85	40 358 600	46 442 052	15,07
MYANMAR	17 816 430	12 263 314	-31,17	6 745 001	4 680 294	-30,61
CAMBODIA	9 316 139	10 087 927	8,28	2 984 617	3 203 206	7,32
BRUNEI DARUSSALAM	486 477	511 636	5,17	185 591	192 504	3,72
LAO PEOPLE'S DEM. REP.	222 788	125 358	-43,73	100 175	59 637	-40,47
NEPAL	86 808	71 922	-17,15	62 510	71 392	14,21
VIET NAM	44 577 246	56 566 009	26,89	23 471 127	29 436 774	25,42
MALDIVES	524 400	395 156	-24,65	422 780	314 200	-25,68
INDIA	62 804 468	72 920 843	16,11	36 549 075	33 313 692	-8,85
PAKISTAN	3 988 821	3 869 981	-2,98	3 378 831	3 220 990	-4,67
BANGLADESH	1 969 253	1 683 043	-14,53	2 055 426	1 996 217	-2,88
SRI LANKA	2 368 822	3 608 914	52,35	1 253 735	1 601 488	27,74
AFGHANISTAN	1 936 678	1 752 446	-9,51	1 527 058	1 429 971	-6,36
IRAQ	703 785	921 553	30,94	530 397	756 289	42,59
IRAN (ISLAMIC REPUBLIC OF)	916 471	793 190	-13,45	695 539	546 874	-21,37
SAUDI ARABIA	371 137	1 027 709	176,91	1 044 148	2 708 636	159,41
ISRAEL	487 619	206 765	-57,60	366 405	136 415	-62,77
KUWAIT	454 882	283 805	-37,61	306 102	233 860	-23,60
JORDAN	1 353 567	195 293	-85,57	805 432	120 907	-84,99
LEBANON	228 310	133 040	-41,73	137 018	151 195	10,35
PALESTINA	13 523	30 572	126,07	7 589	18 091	138,38
YEMEN	2 075 487	988 946	-52,35	1 350 224	569 277	-57,84
OMAN	122 245	152 109	24,43	85 870	90 773	5,71
SYRIA ARAB REPUBLIC	353 182	167 026	-52,71	279 206	115 540	-58,62
TURKEY	8 393 547	2 937 105	-65,01	5 352 679	2 115 185	-60,48
UNITED ARAB EMIRATES	8 637 156	7 185 933	-16,80	5 782 299	5 092 118	-11,94
QATAR	162 570	474 505	191,88	169 174	413 502	144,42
BAHRAIN	10 110	1 118	-88,94	32 144	8 612	-73,21
CYPRUS	30 661	22 940	-25,18	37 972	26 643	-29,84
EGYPT	1 052 924	540 272	-48,69	885 079	373 843	-57,76
LIBYAN ARAB JAMAHIRIYA	338 657	44 769	-86,78	208 791	32 839	-84,27
MOROCCO	507 523	729 855	43,81	364 448	458 140	25,71

TABEL 5. PERKEMBANGAN EKSPOR INDONESIA MENURUT KOMODITI DAN NEGARA TUJUAN
JANUARI-DESEMBER 2014 DAN 2015

KOMODITI / NEGARA TUJUAN	BERAT BERSIH (KG)		PERUB	NILAI FOB (US \$)		PERUB
	JAN-DES 2014	JAN-DES 2015	%	JAN-DES 2014	JAN-DES 2015	%
(1)	(2)	(3)	(4)	(5)	(6)	(7)
TUNISIA	162 600	23 728	-85,41	76 998	38 198	-50,39
ALGERIA	1 564 512	379 794	-75,72	850 351	205 463	-75,84
SUDAN	171 278	290 905	69,84	166 797	321 505	92,75
ERITREA	42 354	0	-100,00	37 133	0	-100,00
NAMIBIA	1 254	235	-81,26	15 799	2 045	-87,06
ETHIOPIA	31 897	66 797	109,41	14 729	59 705	305,36
TANZANIA, UNITED REP. OF	1 132 435	568 636	-49,79	557 061	343 458	-38,34
MADAGASCAR	449 489	409 151	-8,97	218 625	172 969	-20,88
SOMALIA	156 229	215 171	37,73	120 413	186 541	54,92
KENYA	9 673 987	9 295 354	-3,91	3 084 317	2 876 982	-6,72
REUNION	48 010	34 239	-28,68	100 767	55 220	-45,20
MOZAMBIQUE	180 217	177 261	-1,64	144 160	127 276	-11,71
BOTSWANA	0	20 344	-	0	17 073	-
EQUATORIAL GUINEA	17 110	0	-100,00	22 149	0	-100,00
TOGO	128 800	173 907	35,02	82 888	137 613	66,02
GHANA	1 163 919	1 248 462	7,26	449 245	523 594	16,55
LIBERIA	23 330	23 397	0,29	10 966	10 058	-8,28
GUINEA	120	0	-100,00	179	0	-100,00
ANGOLA	193 258	57 652	-70,17	81 836	39 525	-51,70
CONGO	200 231	74 142	-62,97	77 945	30 079	-61,41
CAMEROON	187 983	310 132	64,98	109 961	187 914	70,89
NIGERIA	374 916	18 408	-95,09	349 343	96 532	-72,37
GABON	174	729	318,97	412	2 269	450,73
COTE D'IVOIRE	720 442	174 242	-75,81	342 792	84 497	-75,35
SENEGAL	140 891	118 307	-16,03	100 808	96 146	-4,62
BENIN	226 528	49 441	-78,17	273 997	28 673	-89,54
BURKINA FASO	1	0	-100,00	5	0	-100,00
SEYCHELLES	9 336	38 838	316,00	52 857	75 971	43,73
UGANDA	61 463	0	-100,00	32 214	0	-100,00
NIGER	125	0	-100,00	1 540	0	-100,00
CHAD	46 583	0	-100,00	19 214	0	-100,00
DJIBOUTI	97 107	47 590	-50,99	78 218	19 803	-74,68
SOUTH AFRICA	14 399 348	15 688 645	8,95	10 232 792	11 280 164	10,24
ZIMBABWE	34 909	115 561	231,03	25 861	75 977	193,79
ZAMBIA	0	61 915	-	0	52 243	-
MAURITIUS	1 444 565	1 240 698	-14,11	745 718	670 190	-10,13
MAYOTTE	18	482	2 577,78	173	531	206,94
DEMOCRATIC REP. OF THE CONGO	233 267	65 658	-71,85	120 245	31 743	-73,60
AUSTRALIA	39 939 003	44 320 179	10,97	32 564 019	25 859 701	-20,59
NEW ZEALAND	15 948 933	22 941 165	43,84	5 979 707	8 323 231	39,19
GUAM	3 327	4 603	38,35	3 925	6 796	73,15
PALAU	601	3 032	404,50	3 598	13 420	272,99
NEW CALEDONIA	66 932	17 628	-73,66	91 063	29 386	-67,73
NIUE	0	1	-	0	15	-
NORTHERN MARIANA ISLANDS	700	50	-92,86	575	384	-33,22
SAINT VINCENT AND THE GRENADINE	112 703	115 443	2,43	46 335	46 461	0,27
VANUATU	45 959	55 345	20,42	45 389	57 179	25,98
WALLIS AND FUTUNA ISLANDS	1 604	75	-95,32	712	324	-54,49
AMERICAN SAMOA	0	952	-	0	7 720	-
COOK ISLANDS	2 652	1 703	-35,78	16 789	15 708	-6,44
FIJI	126 323	105 261	-16,67	159 967	107 970	-32,51
KIRIBATI	1 065	168	-84,23	1 376	112	-91,86
SAMOA	24 669	308 307	1 149,78	23 106	199 386	762,92
SOLOMON ISLANDS	3 807	6 170	62,08	2 360	3 480	47,45
TONGA	300	39	-87,00	750	280	-62,67
CHRISTMAS ISLANDS	10	20	100,00	136	62	-54,41
EAST TIMOR	1 051 458	1 173 107	11,57	643 309	592 528	-7,89
UNITED STATES	7 873 912	7 403 452	-5,97	15 824 856	11 534 085	-27,11
CANADA	575 026	249 356	-56,64	520 539	379 290	-27,14
MEXICO	2 263 660	3 968 288	75,30	1 467 336	2 975 825	102,80
GUATEMALA	865 531	850 358	-1,75	572 837	553 533	-3,37
HONDURAS	1 800	277 525	15 318,07	6 322	128 025	1 925,07
NICARAGUA	0	7 667	-	0	5 203	-
PANAMA	5 344 271	1 624 183	-69,61	3 020 138	1 276 883	-57,72
CUBA	0	54 195	-	0	33 251	-
SURINAME	42 167	8 336	-80,23	43 558	12 509	-71,28
CHILE	2 651 530	1 856 349	-29,99	1 911 559	1 175 104	-38,53
VENEZUELA	1 515	94	-93,80	2 894	218	-92,47
ARGENTINA	532 998	232 787	-56,32	410 696	264 975	-35,48
BRAZIL	20 511 796	13 934 750	-32,06	13 380 492	8 787 408	-34,33
COLOMBIA	71 085	61 874	-12,96	88 523	62 006	-29,96
URUGUAY	404 201	506 320	25,26	292 070	321 251	9,99
PARAGUAY	353 880	627 156	77,22	197 616	409 024	106,98
ECUADOR	3 832 925	1 789 163	-53,32	1 783 729	700 409	-60,73
PERU	2 153 329	2 286 974	6,21	1 328 268	1 402 913	5,62
GUYANA	29 078	34 303	17,97	13 101	18 607	42,03
TRINIDAD AND TOBAGO	574 301	456 122	-20,58	269 639	168 833	-37,39
BAHAMAS	0	2 204	-	0	1 980	-
JAMAICA	300 342	248 425	-17,29	156 700	92 477	-40,98
PUERTO RICO	1 840	42 902	2 231,63	4 441	34 064	667,03

TABEL 5. PERKEMBANGAN EKSPOR INDONESIA MENURUT KOMODITI DAN NEGARA TUJUAN
JANUARI-DESEMBER 2014 DAN 2015

KOMODITI / NEGARA TUJUAN	BERAT BERSIH (KG)		PERUB	NILAI FOB (US \$)		PERUB
	JAN-DES 2014	JAN-DES 2015	%	JAN-DES 2014	JAN-DES 2015	%
(1)	(2)	(3)	(4)	(5)	(6)	(7)
BELIZE	6 376	1 125	-82,36	3 839	5 801	51,11
DOMINICAN REPUBLIC	343 018	176 702	-48,49	284 470	141 638	-50,21
EL SALVADOR	0	23 375	-	0	8 371	-
COSTA RICA	178 410	89 603	-49,78	124 574	62 663	-49,70
HAITI	313 511	750 148	139,27	138 545	453 706	227,48
BARBADOS	143	918	541,96	2 276	7 759	240,91
ANTIGUA AND BARBUDA	60	91	51,67	811	237	-70,78
ANGUILLA	285	208	-27,02	400	314	-21,50
ARUBA	2 986	837	-71,97	6 631	261	-96,06
BERMUDA	115	102	-11,30	712	742	4,21
CAPE VERDE	184	18 617	10 017,93	1 155	11 300	878,35
CAYMAN ISLANDS	1 423	685	-51,86	4 575	528	-88,46
FRENCH GUIANA	554	16	-97,11	940	57	-93,94
FRENCH POLYNESIA	5 364	7 569	41,11	12 941	22 793	76,13
MARTINIQUE	9 041	8 022	-11,27	18 983	8 726	-54,03
NETHERLANDS ANTILLES	21 580	22 700	5,19	24 037	14 183	-41,00
SAINT LUCIA	500	23 147	4 529,40	1 353	6 502	380,56
TURKS AND CAICOS ISLANDS	398	130	-67,34	653	650	-0,46
GUADELOUPE	11 911	5 868	-50,73	36 694	12 421	-66,15
SAINT KITTS AND NEVIS	357	1	-99,72	935	102	-89,09
VIRGIN ISLANDS (BRITISH)	1 277	813	-36,34	6 313	8 881	40,69
U.S. VIRGIN ISLANDS	26	7 570	29 015,38	545	1 008	84,90
UNITED KINGDOM	970 596	800 310	-17,54	2 158 934	1 472 003	-31,82
NETHERLANDS	1 324 132	863 910	-34,76	2 011 613	1 798 488	-10,59
FRANCE	996 176	552 645	-44,52	1 604 290	1 182 813	-26,27
GERMANY, FED. REP. OF	913 568	769 062	-15,82	2 025 735	1 348 902	-33,41
AUSTRIA	6 543	12 086	84,72	68 743	85 205	23,95
BELGIUM	305 865	181 223	-40,75	1 572 876	926 959	-41,07
SWITZERLAND	18 007	7 353	-59,17	169 341	87 930	-48,08
LUXEMBOURG	115	0	-100,00	1 073	0	-100,00
MONACO	0	51	-	0	323	-
DENMARK	44 070	8 453	-80,82	116 067	26 591	-77,09
NORWAY	9 216	4 370	-52,58	31 755	34 586	8,91
SWEDEN	15 651	4 759	-69,59	28 894	12 520	-56,67
FINLAND	389 528	72 880	-81,29	367 981	62 276	-83,08
IRELAND	61 149	71 024	16,15	117 735	126 523	7,46
ITALY	225 541	185 167	-17,90	774 182	441 027	-43,03
SPAIN	474 600	130 554	-72,49	706 019	580 424	-17,79
PORTUGAL	72 354	108 790	50,36	80 106	74 667	-6,79
ICELAND	0	19 525	-	0	9 281	-
GREECE	342 819	149 014	-56,53	306 657	120 173	-60,81
HUNGARY	614 195	310 933	-49,38	528 835	265 709	-49,76
POLAND	3 129 889	798 486	-74,49	2 243 522	569 169	-74,63
ROMANIA	1 136 209	1 002 958	-11,73	699 473	611 395	-12,59
BULGARIA	260 908	136 416	-47,71	151 033	72 030	-52,31
ALBANIA	119 352	232	-99,81	82 409	1 639	-98,01
AZERBAIJAN	180	841	367,22	430	2 049	376,51
BELARUS	14 976	0	-100,00	11 470	0	-100,00
KAZAKHSTAN	19 845	0	-100,00	19 037	0	-100,00
MOLDOVA, REPUBLIC OF	0	30 014	-	0	17 605	-
UKRAINE	53 615	40	-99,93	44 273	245	-99,45
UZBEKISTAN	169	0	-100,00	2 541	0	-100,00
LITHUANIA	858	3	-99,65	3 320	82	-97,53
LATVIA	3 060	511	-83,30	17 613	2 332	-86,76
ESTONIA	763	74	-90,30	4 143	401	-90,32
GEORGIA	96 327	67 467	-29,96	65 486	50 150	-23,42
CROATIA	71 897	54 358	-24,39	56 574	39 992	-29,31
BOSNIA AND HERZEGOVINA	475 689	246 029	-48,28	253 310	211 235	-16,61
MALTA	770	279	-63,77	3 324	3 161	-4,90
SLOVAKIA	1 959	352	-82,03	2 273	1 701	-25,16
SLOVENIA	16 795	11 734	-30,13	17 724	21 813	23,07
CZECH REPUBLIC	827 311	499 778	-39,59	596 843	375 987	-37,00
RUSSIA FEDERATION	122 820	8 553	-93,04	493 927	18 361	-96,28
SERBIA	750	1 455	94,00	578	1 500	159,52
MONTENEGRO	18 234	18 736	2,75	12 456	15 442	23,97
KERTAS DAN BARANG DARI KERTAS	4 367 568 610	4 309 253 769	-1,34	3 779 911 079	3 605 450 651	-4,62
JAPAN	410 166 378	420 254 765	2,46	395 855 853	397 532 574	0,42
HONG KONG	37 349 984	30 435 043	-18,51	32 775 186	28 641 211	-12,61
KOREA, DEM. PEOPLE'S REP.	24 040	24 040	0,00	47 432	47 348	-0,18
KOREA, REPUBLIC OF	89 148 959	101 830 259	14,22	79 385 993	90 141 470	13,55
TAIWAN	129 078 450	137 005 395	6,14	104 239 181	113 193 945	8,59
TIONGGOK	128 331 649	213 776 351	66,58	115 308 983	161 018 434	39,64
MONGOLIA	157 220	113 762	-27,64	155 957	85 890	-44,93
MACAU	1 776 478	1 076 218	-39,42	953 987	541 936	-43,19
PAPUA NEW GUINEA	2 628 760	1 861 496	-29,19	3 908 082	2 766 107	-29,22
THAILAND	96 629 222	127 233 857	31,67	97 311 328	116 560 910	19,78
SINGAPORE	136 771 276	109 460 297	-19,97	105 996 383	89 502 118	-15,56
PHILIPPINES	184 193 151	175 463 578	-4,74	154 949 314	140 162 221	-9,54
MALAYSIA	340 891 751	336 353 771	-1,33	279 680 707	257 628 744	-7,88

**TABEL 5. PERKEMBANGAN EKSPOR INDONESIA MENURUT KOMODITI DAN NEGARA TUJUAN
JANUARI-DESEMBER 2014 DAN 2015**

KOMODITI / NEGARA TUJUAN	BERAT BERSIH (KG)		PERUB	NILAI FOB (US \$)		PERUB
	JAN-DES 2014	JAN-DES 2015	%	JAN-DES 2014	JAN-DES 2015	%
(1)	(2)	(3)	(4)	(5)	(6)	(7)
MYANMAR	88 465 406	81 851 445	-7,48	60 188 293	56 791 971	-5,64
CAMBODIA	14 634 570	14 676 100	0,28	13 489 124	13 045 924	-3,29
BRUNEI DARUSSALAM	1 307 648	811 730	-37,92	3 089 193	6 597 081	113,55
LAO PEOPLE'S DEM. REP.	54	76	40,74	638	271	-57,52
NEPAL	9 020	85 325	845,95	31 179	2 768 309	8 778,76
VIET NAM	343 309 712	331 531 420	-3,43	233 230 959	210 100 290	-9,92
MALDIVES	969 032	1 037 422	7,06	1 073 368	1 059 543	-1,29
INDIA	154 342 247	164 072 727	6,30	122 038 802	123 489 957	1,19
PAKISTAN	109 996 073	122 995 798	11,82	85 973 343	91 934 369	6,93
BANGLADESH	54 549 503	52 237 023	-4,24	43 716 265	37 469 713	-14,29
SRI LANKA	56 810 371	55 037 763	-3,12	42 457 431	39 872 684	-6,09
AFGHANISTAN	408 228	34 534	-91,54	170 765	17 825	-89,56
IRAQ	2 187 891	15 689 383	617,10	1 784 856	12 815 097	617,99
IRAN (ISLAMIC REPUBLIC OF)	84 614 300	64 687 879	-23,55	66 506 391	49 328 152	-25,83
SAUDI ARABIA	161 712 493	185 398 839	14,65	133 865 885	153 826 283	14,91
ISRAEL	470 717	1 341 477	184,99	415 894	1 117 514	168,70
KUWAIT	15 784 611	14 070 853	-10,86	14 784 137	13 051 804	-11,72
JORDAN	29 102 154	13 475 686	-53,70	24 758 664	10 964 695	-55,71
LEBANON	9 798 652	9 499 032	-3,06	8 825 268	8 815 602	-0,11
YEMEN	31 409 897	10 457 947	-66,70	26 894 497	9 192 960	-65,82
OMAN	11 540 043	12 214 383	5,84	10 580 889	10 734 895	1,46
SYRIA ARAB REPUBLIC	7 525 032	5 218 454	-30,65	5 405 849	3 623 263	-32,98
TURKEY	47 162 461	69 677 832	47,74	44 661 149	53 997 043	20,90
UNITED ARAB EMIRATES	191 999 099	180 179 286	-6,16	154 487 354	134 216 246	-13,12
QATAR	12 433 514	10 134 894	-18,49	12 641 836	10 706 755	-15,31
BAHRAIN	13 266 719	10 299 996	-22,36	10 027 280	8 761 981	-12,62
CYPRUS	5 380 036	5 795 982	7,73	4 706 188	4 450 677	-5,43
EGYPT	45 944 871	43 848 852	-4,56	40 155 758	37 174 908	-7,42
LIBYAN ARAB JAMAHIRIYA	2 659 896	1 964 048	-26,16	2 933 890	1 889 570	-35,60
MOROCCO	471 229	226 959	-51,84	525 842	265 614	-49,49
TUNISIA	18 547	95 473	414,76	26 641	91 323	242,79
ALGERIA	463 963	253 234	-45,42	431 821	253 161	-41,37
SUDAN	16 013 004	15 337 650	-4,22	10 698 951	10 014 886	-6,39
NAMIBIA	1 000 427	94 803	-90,52	854 887	69 981	-91,81
ETHIOPIA	18 577 858	15 627 749	-15,88	17 020 895	14 871 848	-12,63
TANZANIA, UNITED REP. OF	5 186 953	6 402 680	23,44	4 052 578	4 911 567	21,20
MADAGASCAR	6 226 094	4 733 619	-23,97	5 929 105	4 010 329	-32,36
SOMALIA	857 991	1 220 748	42,28	925 464	1 397 968	51,06
KENYA	29 274 087	27 412 695	-6,36	18 679 960	19 119 853	2,35
REUNION	2 447 994	1 634 447	-33,23	2 864 506	1 889 517	-34,07
MOZAMBIQUE	1 983 529	2 582 412	30,19	1 815 432	2 194 805	20,90
BOTSWANA	47	50 646	107 657,45	80	43 079	53 748,75
EQUATORIAL GUINEA	95 883	171 071	78,42	81 709	151 984	86,01
TOGO	11 872 096	8 407 631	-29,18	10 728 047	7 402 441	-31,00
GHANA	12 145 674	19 036 990	56,74	10 804 572	15 901 178	47,17
LIBERIA	611 753	702 188	14,78	519 421	549 991	5,89
GUINEA	2 482 714	1 248 107	-49,73	2 466 106	1 296 965	-47,41
ANGOLA	2 965 620	2 720 239	-8,27	2 031 152	2 052 863	1,07
CONGO	7 598 002	7 320 462	-3,65	8 017 335	7 669 201	-4,34
CAMEROON	6 275 622	5 064 238	-19,30	5 951 140	4 145 140	-30,35
NIGERIA	111 671 914	106 230 130	-4,87	89 677 316	75 657 239	-15,63
SIERRA LEONE	1 715 737	1 789 489	4,30	1 590 775	1 772 723	11,44
GABON	609 231	294 542	-51,65	723 562	446 175	-38,34
COTE D'IVOIRE	7 181 637	5 829 159	-18,83	6 130 245	4 332 022	-29,33
SENEGAL	2 185 526	3 212 879	47,01	2 122 426	2 944 393	38,73
MAURITANIA	816 077	77 391	-90,52	810 270	60 697	-92,51
MALI	126 478	3 998	-96,84	133 964	46 861	-65,02
BENIN	7 437 946	6 778 568	-8,87	6 747 387	6 103 357	-9,54
BURKINA FASO	39 957	0	-100,00	32 274	0	-100,00
GUINEA BISSAU	237 907	203 294	-14,55	302 209	243 637	-19,38
GAMBIA	755 575	232 229	-69,26	764 509	236 392	-69,08
SEYCHELLES	102 715	71 569	-30,32	106 830	66 342	-37,90
UGANDA	686 242	441 496	-35,66	775 450	553 727	-28,59
CENTRAL AFRICAN REPUBLIC	0	1 654	-	0	642	-
NIGER	21 958	0	-100,00	24 154	0	-100,00
DJIBOUTI	13 755 144	12 384 104	-9,97	11 602 422	10 418 261	-10,21
SAO TOME AND PRINCIPE	94 197	37 218	-60,49	101 739	41 822	-58,89
SOUTH AFRICA	35 095 559	23 034 640	-34,37	30 083 780	21 739 588	-27,74
ZIMBABWE	1 961 300	205 817	-89,51	295 567	209 552	-29,10
ZAMBIA	16 191	30 598	88,98	8 743	41 484	374,48
MALAWI	319 842	122 407	-61,73	280 012	168 402	-39,86
COMOROS	19 954	18 960	-4,98	16 782	15 200	-9,43
MAURITIUS	12 043 190	9 940 170	-17,46	10 875 801	8 227 210	-24,35
RWANDA	738	0	-100,00	10 731	0	-100,00
MAYOTTE	132 823	57 135	-56,98	103 660	53 804	-48,10
DEMOCRATIC REP. OF THE CONGO	1 094 921	1 628 329	48,72	961 434	1 361 513	41,61
AUSTRALIA	101 178 002	124 798 105	23,35	114 835 902	133 589 365	16,33
NEW ZEALAND	31 227 439	32 073 531	2,71	34 339 614	32 292 589	-5,96
MICRONESIA, FED. STATES OF	0	1	-	0	2	-
GUAM	307 980	213 113	-30,80	367 258	259 344	-29,38

TABEL 5. PERKEMBANGAN EKSPOR INDONESIA MENURUT KOMODITI DAN NEGARA TUJUAN
JANUARI-DESEMBER 2014 DAN 2015

KOMODITI / NEGARA TUJUAN	BERAT BERSIH (KG)		PERUB	NILAI FOB (US \$)		PERUB
	JAN-DES 2014	JAN-DES 2015	%	JAN-DES 2014	JAN-DES 2015	%
(1)	(2)	(3)	(4)	(5)	(6)	(7)
PALAU	59 071	38 971	-34,03	64 595	51 995	-19,51
NEW CALEDONIA	2 341 956	2 764 956	18,06	2 720 229	2 953 764	8,59
NIUE	0	15	-	0	56	-
SAINT VINCENT AND THE GRENADINE:	0	15 258	-	0	17 131	-
VANUATU	242 003	61 440	-74,61	266 888	62 571	-76,56
WALLIS AND FUTUNA ISLANDS	1 950	68	-96,51	3 926	358	-90,88
AMERICAN SAMOA	73 220	95 165	29,97	59 600	77 778	30,50
COOK ISLANDS	15 024	22 223	47,92	31 243	45 146	44,50
FIJI	3 022 059	2 806 790	-7,12	2 653 717	2 350 436	-11,43
SAMOA	289 483	185 088	-36,06	322 167	196 693	-38,95
SOLOMON ISLANDS	34 825	19 996	-42,58	61 517	38 967	-36,66
TONGA	11 130	38 244	243,61	23 520	35 637	51,52
CHRISTMAS ISLANDS	2 005	0	-100,00	444	0	-100,00
EAST TIMOR	2 728 440	1 837 853	-32,64	2 173 548	1 535 616	-29,35
UNITED STATES	451 772 529	283 634 511	-37,22	428 158 258	304 719 782	-28,83
CANADA	29 586 878	36 663 447	23,92	28 792 158	37 089 644	28,82
MEXICO	13 007 216	10 975 486	-15,62	13 088 844	10 448 772	-20,17
GUATEMALA	9 724 575	10 067 750	3,53	7 848 491	7 840 371	-0,10
HONDURAS	804 804	2 197 279	173,02	721 937	1 840 971	155,00
NICARAGUA	3 543 505	4 401 019	24,20	2 868 254	3 230 898	12,64
PANAMA	6 439 327	12 106 220	88,00	5 493 082	10 227 127	86,18
CUBA	1 164 252	4 097 777	251,97	1 206 450	3 173 958	163,08
SURINAME	546 530	459 854	-15,86	573 163	514 745	-10,19
CHILE	5 539 312	5 856 539	5,73	5 663 294	5 939 074	4,87
VENEZUELA	1 826 634	2 144 481	17,40	1 537 247	1 753 613	14,07
ARGENTINA	6 813 534	11 318 174	66,11	5 934 290	9 047 308	52,46
BRAZIL	22 680 833	4 027 512	-82,24	19 007 279	3 531 624	-81,42
COLOMBIA	3 884 041	3 430 261	-11,68	5 018 087	4 448 779	-11,35
BOLIVIA	16	0	-100,00	18	0	-100,00
URUGUAY	514 202	684 252	33,07	584 082	669 743	14,67
PARAGUAY	344 129	448 372	30,29	305 949	405 502	32,54
ECUADOR	9 272 459	15 781 218	70,19	8 173 642	12 692 941	55,29
PERU	23 237 924	41 848 050	80,09	19 973 838	31 999 530	60,21
GUYANA	96 730	17 482	-81,93	94 965	23 350	-75,41
TRINIDAD AND TOBAGO	3 769 748	4 951 150	31,34	3 894 962	5 039 718	29,39
BAHAMAS	0	200	-	0	1 084	-
JAMAICA	2 450 679	1 944 197	-20,67	2 285 868	1 957 619	-14,36
PUERTO RICO	8 447 357	1 011 960	-88,02	6 757 286	763 716	-88,70
BELIZE	158	154 210	97 501,27	1 311	134 965	10 194,81
DOMINICAN REPUBLIC	3 237 123	6 775 506	109,31	3 373 405	6 029 801	78,75
EL SALVADOR	6 628 119	8 006 018	20,79	6 674 229	6 857 490	2,75
COSTA RICA	5 911 904	6 912 665	16,93	4 833 100	5 260 029	8,83
HAITI	829 570	196 823	-76,27	778 189	240 179	-69,14
BARBADOS	61 269	148 668	142,65	72 254	149 565	107,00
ANTIGUA AND BARBUDA	37	108	191,89	1 686	1 050	-37,74
ARUBA	154 460	75 356	-51,21	116 224	56 365	-51,50
BERMUDA	596	66	-88,93	1 162	351	-69,79
CAYMAN ISLANDS	10	230	2 200,00	34	14	-58,82
DOMINICA	54 818	0	-100,00	44 041	0	-100,00
FRENCH GUIANA	56 880	60	-99,89	32 404	169	-99,48
FRENCH POLYNESIA	1 968 740	1 738 265	-11,71	2 202 298	1 928 908	-12,41
MARTINIQUE	244 672	26 058	-89,35	229 673	41 822	-81,79
NETHERLANDS ANTILLES	327 552	282 402	-13,78	316 930	277 225	-12,53
SAINT LUCIA	825	300	-63,64	6 757	1 867	-72,37
TURKS AND CAICOS ISLANDS	163	0	-100,00	4 423	0	-100,00
GUADELOUPE	337 335	94 338	-72,03	271 484	77 165	-71,58
SAINT KITTS AND NEVIS	80	290	262,50	548	1 289	135,22
VIRGIN ISLANDS (BRITISH)	1 772	140	-92,10	2 830	5 088	79,79
U.S. VIRGIN ISLANDS	0	21	-	0	330	-
UNITED KINGDOM	37 932 985	58 109 971	53,19	38 396 407	53 937 783	40,48
NETHERLANDS	3 574 692	3 694 237	3,34	8 500 010	7 522 772	-11,50
FRANCE	7 350 467	7 535 489	2,52	9 759 980	8 428 436	-13,64
GERMANY, FED. REP. OF	8 837 041	10 168 797	15,07	12 121 811	12 683 962	4,64
AUSTRIA	12 288	96 824	687,96	51 294	393 545	667,23
BELGIUM	28 513 069	35 569 138	24,75	26 849 473	26 395 695	-1,69
SWITZERLAND	60 224	30 735	-48,97	347 327	179 362	-48,36
LUXEMBOURG	644	0	-100,00	2 508	0	-100,00
MONACO	0	77 289	-	0	49 303	-
DENMARK	448 173	346 934	-22,59	1 624 714	1 315 395	-19,04
NORWAY	219 470	192 023	-12,51	1 035 187	891 268	-13,90
SWEDEN	629 303	182 263	-71,04	593 757	382 222	-35,63
FINLAND	139 346	169 131	21,37	228 410	278 135	21,77
IRELAND	3 304 833	3 282 491	-0,68	4 152 656	3 915 151	-5,72
ITALY	19 229 015	18 281 027	-4,93	20 459 444	15 802 966	-22,76
SPAIN	16 764 002	11 301 396	-32,59	18 301 887	12 672 450	-30,76
PORTUGAL	2 530 574	1 867 954	-26,18	3 565 895	1 641 078	-53,98
ICELAND	669	0	-100,00	1 434	0	-100,00
GREECE	16 860 446	14 039 109	-16,73	13 847 199	11 068 386	-20,07
HUNGARY	2 704	936	-65,40	18 841	8 289	-56,00
POLAND	1 341 522	3 202 691	138,74	1 484 329	2 865 762	93,07

**TABEL 5. PERKEMBANGAN EKSPOR INDONESIA MENURUT KOMODITI DAN NEGARA TUJUAN
JANUARI-DESEMBER 2014 DAN 2015**

KOMODITI / NEGARA TUJUAN	BERAT BERSIH (KG)		PERUB	NILAI FOB (US \$)		PERUB
	JAN-DES 2014	JAN-DES 2015	%	JAN-DES 2014	JAN-DES 2015	%
(1)	(2)	(3)	(4)	(5)	(6)	(7)
ROMANIA	13 166 703	14 402 953	9,39	10 456 856	10 503 988	0,45
BULGARIA	4 266 696	4 576 160	7,25	3 880 912	3 745 983	-3,48
ALBANIA	4 258 170	3 636 949	-14,59	3 328 735	2 630 677	-20,97
ARMENIA	50 856	0	-100,00	26 168	0	-100,00
AZERBAIJAN	2 004	12 674	532,44	6 229	32 951	428,99
BELARUS	443	295	-33,41	5 507	3 675	-33,27
KAZAKHSTAN	299 833	40 255	-86,57	356 098	54 797	-84,61
MOLDOVA, REPUBLIC OF	19 654	19 782	0,65	31 401	27 166	-13,49
TURKMENISTAN	0	20	-	0	210	-
UKRAINE	11 156 496	8 556 242	-23,31	9 252 081	7 378 071	-20,26
LITHUANIA	1 734 592	463 808	-73,26	1 767 443	428 646	-75,75
LATVIA	862 294	633 921	-26,48	853 631	565 621	-33,74
ESTONIA	546 932	88 431	-83,83	481 642	103 739	-78,46
GEORGIA	8 840 451	1 830 655	-79,29	9 428 880	1 751 794	-81,42
CROATIA	9 759 313	13 434 236	37,66	8 170 360	10 712 985	31,12
BOSNIA AND HERZEGOVINA	0	37 071	-	0	32 437	-
MALTA	2 602 535	2 004 380	-22,98	2 269 520	1 524 661	-32,82
SLOVAKIA	30 289	2 995	-90,11	33 688	11 532	-65,77
SLOVENIA	3 865 596	6 225 915	61,06	3 385 944	4 513 892	33,31
CZECH REPUBLIC	14 399	1 856	-87,11	52 295	15 062	-71,20
REP. OF MACEDONIA	34 604	0	-100,00	30 970	0	-100,00
RUSSIA FEDERATION	11 234 937	11 235 444	0,00	11 158 995	10 165 229	-8,91
SERBIA	441	597	35,37	2 835	697	-75,41
MONTENEGRO	618 607	247 360	-60,01	548 515	187 953	-65,73
KOSOVO	0	18 960	-	0	13 907	-
-GLISEROL DAN LARUTAN ALKALI	318 948 440	168 316 860	-47,23	76 635 774	34 881 361	-54,48
JAPAN	5 840 605	2 511 574	-57,00	1 887 068	771 033	-59,14
HONG KONG	0	454	-	0	6 435	-
TIONGKOK	239 943 647	99 972 119	-58,34	52 756 076	19 574 451	-62,90
THAILAND	0	700 050	-	0	173 514	-
PHILIPPINES	1 614 340	726 880	-54,97	1 187 695	396 807	-66,59
MALAYSIA	59 125 026	52 334 011	-11,49	17 310 784	10 991 126	-36,51
NEPAL	49	0	-100,00	23 237	0	-100,00
INDIA	7 185 086	12 016 672	67,24	2 589 153	2 751 412	6,27
PAKISTAN	100 000	0	-100,00	38 000	0	-100,00
NIGERIA	140 000	0	-100,00	93 800	0	-100,00
UNITED STATES	4 999 681	38 000	-99,24	749 952	149 210	-80,10
CANADA	0	17 100	-	0	67 374	-
SWEDEN	6	0	-100,00	9	0	-100,00
-MARGARIN DAN LEMAK LAINNYA	807 252 653	799 649 928	-0,94	778 219 079	617 751 581	-20,62
JAPAN	693 980	3 471 543	400,24	628 987	2 069 811	229,07
HONG KONG	1 641 202	1 891 901	15,28	1 631 206	1 414 021	-13,31
KOREA, REPUBLIC OF	9 213 785	17 401 731	88,87	9 834 974	13 548 736	37,76
TAIWAN	3 611 929	6 267 664	73,53	3 215 707	4 907 156	52,60
TIONGKOK	284 426 359	282 771 751	-0,58	256 949 519	196 530 614	-23,51
MONGOLIA	40 470	19 400	-52,06	38 273	12 125	-68,32
PAPUA NEW GUINEA	2 028 655	3 167 457	56,14	1 984 907	2 518 228	26,87
THAILAND	2 899 478	3 807 488	31,32	2 830 572	3 039 652	7,39
SINGAPORE	781 850	628 386	-19,63	688 398	530 863	-22,88
PHILIPPINES	13 464 190	9 066 260	-32,66	13 369 921	6 838 087	-48,85
MALAYSIA	6 207 125	15 337 204	147,09	13 767 859	13 529 976	-1,73
MYANMAR	2 555 318	2 820 026	10,36	2 696 474	2 394 097	-11,21
CAMBODIA	157 266	0	-100,00	122 068	0	-100,00
BRUNEI DARUSSALAM	146	9 000	6 064,38	42	6 219	14 707,14
NEPAL	84 000	0	-100,00	75 440	0	-100,00
VIET NAM	20 519 402	19 310 299	-5,89	20 703 516	17 457 596	-15,68
MALDIVES	147 350	125 604	-14,76	131 282	94 297	-28,17
INDIA	5 641 265	4 738 540	-16,00	4 835 548	3 099 572	-35,90
PAKISTAN	4 517 132	2 945 420	-34,79	4 182 121	2 139 640	-48,84
BANGLADESH	230 271	331 307	43,88	210 102	268 065	27,59
SRI LANKA	5 178 650	4 921 460	-4,97	4 457 164	3 369 202	-24,41
AFGHANISTAN	907 008	192 000	-78,83	801 638	128 500	-83,97
IRAQ	1 628 832	1 233 998	-24,24	1 566 322	999 027	-36,22
IRAN (ISLAMIC REPUBLIC OF)	6 123 726	3 221 480	-47,39	5 581 902	2 963 181	-46,91
SAUDI ARABIA	13 621 729	14 804 336	8,68	12 493 251	10 929 604	-12,52
ISRAEL	12 103 690	14 296 575	18,12	12 338 772	12 434 560	0,78
KUWAIT	1 041 120	958 715	-7,92	1 042 599	793 639	-23,88
JORDAN	2 826 580	1 804 160	-36,17	2 450 517	1 352 447	-44,81
LEBANON	1 638 198	2 266 116	38,33	1 745 989	1 860 032	6,53
YEMEN	435 443	272 890	-37,33	401 182	195 099	-51,37
OMAN	213 960	237 080	10,81	189 039	158 574	-16,12
SYRIA ARAB REPUBLIC	7 187 868	6 934 730	-3,52	7 360 955	5 423 205	-26,32
TURKEY	27 255 830	15 735 430	-42,27	32 689 313	14 266 478	-56,36
UNITED ARAB EMIRATES	2 525 965	2 488 665	-1,48	2 488 825	2 265 657	-8,97
QATAR	178 330	157 520	-11,67	179 859	147 861	-17,79
BAHRAIN	143 500	141 750	-1,22	127 179	104 959	-17,47
CYPRUS	136 040	111 580	-17,98	142 384	98 263	-30,99
EGYPT	17 961 632	21 262 174	18,38	20 257 032	18 354 482	-9,39

**TABEL 5. PERKEMBANGAN EKSPOR INDONESIA MENURUT KOMODITI DAN NEGARA TUJUAN
JANUARI-DESEMBER 2014 DAN 2015**

KOMODITI / NEGARA TUJUAN	BERAT BERSIH (KG)		PERUB	NILAI FOB (US \$)		PERUB
	JAN-DES 2014	JAN-DES 2015	%	JAN-DES 2014	JAN-DES 2015	%
(1)	(2)	(3)	(4)	(5)	(6)	(7)
LIBYAN ARAB JAMAHIRIYA	292 800	524 980	79,30	263 130	494 522	87,94
MOROCCO	1 535 724	402 665	-73,78	2 160 678	412 320	-80,92
TUNISIA	63 200	131 760	108,48	85 926	134 059	56,02
ALGERIA	38 697 056	37 332 815	-3,53	34 801 763	27 989 482	-19,57
SUDAN	11 668 445	9 658 228	-17,23	10 169 255	6 810 313	-33,03
NAMIBIA	142 800	22 275	-84,40	126 752	12 994	-89,75
ETHIOPIA	307 200	153 600	-50,00	286 504	120 960	-57,78
TANZANIA, UNITED REP. OF	1 665 896	1 435 437	-13,83	1 487 780	1 068 857	-28,16
MADAGASCAR	299 630	687 160	129,34	241 408	439 046	81,87
KENYA	578 000	515 110	-10,88	458 399	330 958	-27,80
MOZAMBIQUE	4 867 815	3 858 970	-20,72	4 165 443	2 700 525	-35,17
TOGO	479 130	496 910	3,71	430 393	355 505	-17,40
GHANA	14 968 555	9 788 970	-34,60	12 270 180	6 501 637	-47,01
LIBERIA	779 608	1 290 289	65,50	695 217	961 193	38,26
GUINEA	20 250	80 000	295,06	19 642	56 305	186,66
ANGOLA	13 028 980	6 263 844	-51,92	11 514 030	4 579 204	-60,23
CONGO	2 179 108	1 724 335	-20,87	1 969 436	1 301 126	-33,93
CAMEROON	2 532 112	2 578 539	1,83	2 152 369	1 848 116	-14,14
NIGERIA	64 211 829	52 159 483	-18,77	54 141 415	36 077 795	-33,36
SIERRA LEONE	483 090	335 100	-30,63	420 779	260 855	-38,01
GABON	35 800	0	-100,00	36 334	0	-100,00
COTE D'IVOIRE	305 880	462 895	51,33	244 691	374 263	52,95
SENEGAL	1 222 920	1 333 555	9,05	1 025 286	904 198	-11,81
MAURITANIA	198 360	0	-100,00	187 450	0	-100,00
MALI	157 500	0	-100,00	139 687	0	-100,00
BENIN	1 175 940	2 698 480	129,47	1 039 367	1 852 600	78,24
GAMBIA	39 000	58 500	50,00	35 230	44 460	26,20
UGANDA	21 000	0	-100,00	14 245	0	-100,00
CENTRAL AFRICAN REPUBLIC	36 400	0	-100,00	35 620	0	-100,00
NIGER	19 500	0	-100,00	17 030	0	-100,00
DJIBOUTI	3 029 405	4 254 608	40,44	2 575 730	3 006 839	16,74
SAO TOME AND PRINCIPE	236 212	200 200	-15,25	231 533	174 395	-24,68
SOUTH AFRICA	4 565 558	4 396 693	-3,70	5 620 136	4 492 142	-20,07
ZIMBABWE	182 540	290 090	58,92	236 351	331 534	40,27
ZAMBIA	0	45 000	-	0	31 365	-
MALAWI	323 655	260 860	-19,40	277 933	206 294	-25,78
COMOROS	12 200	0	-100,00	13 909	0	-100,00
MAURITIUS	105 000	21 940	-79,10	92 610	11 519	-87,56
DEMOCRATIC REP. OF THE CONGO	2 315 980	1 712 146	-26,07	1 939 282	1 071 769	-44,73
AUSTRALIA	1 692 503	1 411 958	-16,58	1 862 833	1 424 170	-23,55
NEW ZEALAND	4 358 795	4 161 399	-4,53	4 341 226	3 341 047	-23,04
NEW CALEDONIA	45 000	12	-99,97	56 183	14	-99,98
VANUATU	48 830	44 433	-9,00	42 457	37 284	-12,18
FIJI	234 652	242 304	3,26	259 771	215 445	-17,06
KIRIBATI	15 860	4 190	-73,58	27 643	3 240	-88,28
SAMOA	99 300	119 052	19,89	91 499	99 066	8,27
SOLOMON ISLANDS	170 520	255 894	50,07	194 095	246 851	27,18
TONGA	22 890	0	-100,00	26 079	0	-100,00
EAST TIMOR	670 025	601 474	-10,23	685 394	475 724	-30,59
UNITED STATES	12 180 971	13 986 009	14,82	10 586 279	10 021 164	-5,34
CANADA	1 595 368	1 388 949	-12,94	1 412 476	1 052 069	-25,52
MEXICO	9 559 300	12 599 850	31,81	12 486 545	13 079 446	4,75
GUATEMALA	0	58 970	-	0	35 219	-
HONDURAS	351 840	367 080	4,33	303 953	271 661	-10,62
NICARAGUA	980 960	579 600	-40,92	840 162	437 523	-47,92
PANAMA	124 000	172 440	39,06	110 232	122 160	10,82
CUBA	45 720	114 300	150,00	49 835	98 412	97,48
SURINAME	0	15 000	-	0	20 050	-
CHILE	3 465 390	3 728 600	7,60	2 929 180	2 961 625	1,11
VENEZUELA	22 500	0	-100,00	22 680	0	-100,00
ARGENTINA	407 780	413 708	1,45	500 892	424 973	-15,16
BRAZIL	9 152 150	9 960 540	8,83	13 685 533	12 853 197	-6,08
COLOMBIA	495 870	292 500	-41,01	569 181	280 693	-50,68
BOLIVIA	247 500	517 500	109,09	315 492	501 958	59,10
URUGUAY	5 349 740	4 487 460	-16,12	6 432 093	4 285 326	-33,38
ECUADOR	337 500	247 500	-26,67	409 231	246 062	-39,87
PERU	2 558 290	2 747 650	7,40	2 775 852	2 340 834	-15,67
GUYANA	49 096	34 418	-29,90	45 537	31 232	-31,41
TRINIDAD AND TOBAGO	1 654 038	1 635 067	-1,15	1 467 968	1 192 763	-18,75
JAMAICA	4 657 219	5 531 077	18,76	3 974 876	3 914 424	-1,52
PUERTO RICO	330 779	261 623	-20,91	284 079	171 638	-39,58
BELIZE	110 223	44 452	-59,67	94 332	30 716	-67,44
DOMINICAN REPUBLIC	22 360	0	-100,00	18 648	0	-100,00
HAITI	2 651 511	1 614 550	-39,11	2 497 535	1 372 871	-45,03
BARBADOS	740 262	783 828	5,89	645 745	586 339	-9,20
ANTIGUA AND BARBUDA	22 820	45 640	100,00	17 012	32 576	91,49
DOMINICA	24 750	65 750	165,66	18 615	41 673	123,87
FRENCH POLYNESIA	0	71	-	0	81	-
GRENADA	77 868	158 919	104,09	72 895	124 151	70,32
SAINT LUCIA	0	21 750	-	0	12 506	-

TABEL 5. PERKEMBANGAN EKSPOR INDONESIA MENURUT KOMODITI DAN NEGARA TUJUAN
JANUARI-DESEMBER 2014 DAN 2015

KOMODITI / NEGARA TUJUAN	BERAT BERSIH (KG)		PERUB	NILAI FOB (US \$)		PERUB
	JAN-DES 2014	JAN-DES 2015	%	JAN-DES 2014	JAN-DES 2015	%
(1)	(2)	(3)	(4)	(5)	(6)	(7)
UNITED KINGDOM	124 000	17 988	-85,49	113 005	9 983	-91,17
NETHERLANDS	5 000 002	41 230	-99,18	3 925 002	56 876	-98,55
FRANCE	1 220	1 000	-18,03	31 422	22 000	-29,99
GERMANY, FED. REP. OF	191 350	22 820	-88,07	197 118	15 232	-92,27
BELGIUM	72	61	-15,28	27	38	40,74
DENMARK	25 483 592	30 750 408	20,67	20 081 717	21 226 912	5,70
NORWAY	0	98 800	-	0	59 350	-
SWEDEN	2 013 660	1 500 940	-25,46	3 403 947	2 381 993	-30,02
ITALY	37 040	158 000	326,57	30 482	109 860	260,41
SPAIN	1 808 660	1 382 295	-23,57	2 590 869	1 660 005	-35,93
PORTUGAL	0	149 550	-	0	89 097	-
GREECE	8 257 722	6 858 461	-16,94	7 361 011	5 008 176	-31,96
HUNGARY	0	63 860	-	0	36 207	-
POLAND	206 180	278 220	34,94	205 234	225 521	9,88
ROMANIA	3 787 860	4 305 880	13,68	3 390 508	3 029 828	-10,64
BULGARIA	16 482 620	16 014 345	-2,84	14 478 848	10 937 653	-24,46
ALBANIA	683 800	1 417 240	107,26	630 059	1 014 350	60,99
ARMENIA	20 500	0	-100,00	34 747	0	-100,00
KAZAKHSTAN	289 400	185 684	-35,84	269 179	137 753	-48,82
KYRGYZSTAN	124 800	0	-100,00	100 464	0	-100,00
MOLDOVA, REPUBLIC OF	294 540	288 000	-2,22	287 066	206 748	-27,98
TURKMENISTAN	2 469 667	2 491 944	0,90	2 623 898	2 148 459	-18,12
UKRAINE	4 241 750	6 932 380	63,43	6 188 913	6 808 905	10,02
UZBEKISTAN	1 925 180	1 216 380	-36,82	1 665 060	909 884	-45,35
LITHUANIA	1 210 600	2 352 490	94,32	1 090 040	1 512 716	38,78
LATVIA	335 056	333 000	-0,61	415 923	366 834	-11,80
ESTONIA	1 634 320	927 820	-43,23	1 731 187	964 944	-44,26
GEORGIA	750 080	684 920	-8,69	1 040 679	895 671	-13,93
CROATIA	2 539 990	4 946 295	94,74	2 385 071	3 438 224	44,16
SLOVENIA	1 668 780	1 479 780	-11,33	1 446 057	1 022 498	-29,29
REP. OF MACEDONIA	425 580	719 500	69,06	396 996	599 669	51,05
RUSSIA FEDERATION	27 853 120	34 430 794	23,62	36 060 542	38 935 128	7,97
MONTENEGRO	63 980	557 250	770,98	56 209	334 213	494,59
-SABUN MANDI DAN CUCI	844 046 316	852 513 176	1,00	902 854 041	805 046 387	-10,83
JAPAN	11 000 923	10 991 166	-0,09	14 297 751	14 599 238	2,11
HONG KONG	4 545 643	3 304 033	-27,31	6 479 491	4 879 015	-24,70
KOREA, DEM. PEOPLE'S REP.	650 110	528 620	-18,69	600 446	364 300	-39,33
KOREA, REPUBLIC OF	13 940 263	10 039 218	-27,98	16 169 080	11 362 376	-29,73
TAIWAN	7 603 515	7 861 429	3,39	11 196 062	10 323 211	-7,80
TIONGKOK	42 807 528	69 893 611	63,27	43 988 726	59 270 258	34,74
MONGOLIA	1 627 805	1 297 636	-20,28	1 905 356	1 409 966	-26,00
PAPUA NEW GUINEA	13 243 792	15 353 276	15,93	11 724 150	11 760 509	0,31
THAILAND	45 424 139	43 340 923	-4,59	44 549 786	43 626 209	-2,07
SINGAPORE	22 481 423	21 922 279	-2,49	31 059 432	29 604 864	-4,68
PHILIPPINES	28 974 267	33 529 516	15,72	33 966 706	33 846 682	-0,35
MALAYSIA	86 520 398	88 621 934	2,43	94 730 505	77 229 462	-18,47
MYANMAR	9 395 119	16 081 089	71,16	11 051 853	15 819 462	43,14
CAMBODIA	38 333	95 218	148,40	58 518	304 413	420,20
BRUNEI DARUSSALAM	1 489 631	1 682 737	12,96	1 777 892	2 029 441	14,15
NEPAL	13 230	28 334	114,16	20 665	48 140	132,95
BHUTAN	28 620	0	-100,00	38 160	0	-100,00
VIET NAM	9 652 863	12 876 346	33,39	13 449 124	15 366 158	14,25
MALDIVES	3 045 197	2 740 565	-10,00	3 650 066	3 180 672	-12,86
INDIA	23 628 833	25 894 403	9,59	21 547 633	21 492 598	-0,26
PAKISTAN	21 129 587	25 593 112	21,12	27 511 860	28 886 624	5,00
BANGLADESH	1 404 113	2 404 792	71,27	1 802 902	2 506 666	39,04
SRI LANKA	682 277	1 880 436	175,61	1 011 621	1 804 705	78,40
AFGHANISTAN	1 690 754	1 996 950	18,11	1 757 757	2 296 894	30,67
IRAQ	8 932 116	15 603 022	74,68	11 917 502	18 359 513	54,06
IRAN (ISLAMIC REPUBLIC OF)	4 878 847	5 336 986	9,39	5 710 512	5 962 227	4,41
SAUDI ARABIA	2 344 264	4 491 118	91,58	3 955 578	7 279 915	84,04
ISRAEL	295 472	464 796	57,31	415 212	538 145	29,61
KUWAIT	419 114	278 011	-33,67	655 279	409 315	-37,54
JORDAN	7 108 597	1 965 207	-72,35	6 260 290	1 762 191	-71,85
LEBANON	552 573	492 039	-10,95	794 343	862 136	8,53
PALESTINA	0	7 250	-	0	22 800	-
YEMEN	6 944 243	3 171 726	-54,33	9 207 040	3 862 441	-58,05
OMAN	448 855	191 228	-57,40	544 714	162 174	-70,23
SYRIA ARAB REPUBLIC	1 184 323	2 960 834	150,00	827 198	1 630 578	97,12
TURKEY	7 442 513	15 530 438	108,67	5 470 798	8 860 846	61,97
UNITED ARAB EMIRATES	42 467 068	37 388 346	-11,96	48 458 779	37 127 421	-23,38
QATAR	19 550	12 771	-34,68	40 681	20 332	-50,02
BAHRAIN	487	4 000	721,36	3 950	9 024	128,46
CYPRUS	8 902	0	-100,00	18 083	0	-100,00
EGYPT	24 606 821	7 545 755	-69,33	24 203 684	7 985 248	-67,01
LIBYAN ARAB JAMAHIRIYA	4 400 199	3 109 036	-29,34	5 630 740	3 713 693	-34,05
MOROCCO	174 280	342 000	96,24	124 960	211 610	69,34
TUNISIA	37 300	20 830	-44,16	58 381	15 420	-73,59
ALGERIA	6 552 026	4 721 003	-27,95	6 178 893	3 394 941	-45,06

TABEL 5. PERKEMBANGAN EKSPOR INDONESIA MENURUT KOMODITI DAN NEGARA TUJUAN
JANUARI-DESEMBER 2014 DAN 2015

KOMODITI / NEGARA TUJUAN	BERAT BERSIH (KG)		PERUB	NILAI FOB (US \$)		PERUB
	JAN-DES 2014	JAN-DES 2015	%	JAN-DES 2014	JAN-DES 2015	%
(1)	(2)	(3)	(4)	(5)	(6)	(7)
SUDAN	768 331	665 385	-13,40	908 537	763 811	-15,93
ERITREA	2 626 979	267 734	-89,81	2 481 187	235 334	-90,52
NAMIBIA	505 460	18 720	-96,30	552 137	23 400	-95,76
ETHIOPIA	8 037 733	6 010 607	-25,22	8 575 358	6 975 001	-18,66
TANZANIA, UNITED REP. OF	4 764 682	4 312 701	-9,49	5 007 259	4 302 110	-14,08
MADAGASCAR	13 829 134	14 984 130	8,35	11 166 654	9 239 470	-17,26
SOMALIA	1 243 645	2 219 527	78,47	1 120 142	1 969 103	75,79
KENYA	3 312 084	2 763 484	-16,56	3 555 567	2 664 538	-25,06
REUNION	10 946	64	-99,42	11 010	92	-99,16
MOZAMBIQUE	16 624 403	21 169 517	27,34	12 648 397	13 195 292	4,32
EQUATORIAL GUINEA	704 254	861 423	22,32	973 432	1 050 558	7,92
TOGO	8 703 530	5 512 244	-36,67	8 541 791	5 429 409	-36,44
GHANA	23 182 318	18 998 227	-18,05	24 427 149	19 271 768	-21,11
LIBERIA	2 396 777	3 032 293	26,52	2 892 315	3 060 690	5,82
GUINEA	3 665 394	4 736 603	29,22	2 487 386	2 913 934	17,15
ANGOLA	32 791 448	27 539 783	-16,02	33 876 679	26 529 246	-21,69
CONGO	11 838 377	7 345 799	-37,95	10 259 362	6 855 966	-33,17
CAMEROON	3 225 179	2 804 583	-13,04	3 967 873	3 155 369	-20,48
NIGERIA	30 743 259	28 632 268	-6,87	27 647 462	21 048 073	-23,87
SIERRA LEONE	2 400 743	2 878 308	19,89	2 822 601	3 003 869	6,42
GABON	1 540 623	1 978 857	28,45	1 848 566	2 364 458	27,91
COTE D'IVOIRE	3 884 860	7 545 975	94,24	4 477 657	7 018 363	56,74
SENEGAL	3 370 944	4 610 219	36,76	3 166 947	3 662 579	15,65
MAURITANIA	18 876 588	17 913 197	-5,10	15 243 703	11 921 050	-21,80
MALI	1 917 465	834 044	-56,50	2 404 904	1 040 775	-56,72
BENIN	22 820 793	15 658 152	-31,39	27 151 643	15 985 762	-41,12
BURKINA FASO	550 978	271 008	-50,81	865 653	423 519	-51,08
GUINEA BISSAU	4 044 769	3 460 019	-14,46	2 834 784	2 210 412	-22,03
GAMBIA	1 545 785	1 421 694	-8,03	1 241 771	1 088 760	-12,32
SEYCHELLES	55 488	65 273	17,63	81 799	66 801	-18,33
UGANDA	14	37 520	267 900,00	2	36 868	1 843 300,00
CENTRAL AFRICAN REPUBLIC	67 376	150 783	123,79	97 512	171 299	75,67
NIGER	196 412	40 021	-79,62	235 456	49 913	-78,80
CHAD	89 010	13 129	-85,25	80 579	22 136	-72,53
DJIBOUTI	19 252 432	22 699 397	17,90	15 811 396	14 915 213	-5,67
SAO TOME AND PRINCIPE	65 650	204 082	210,86	69 467	245 717	253,72
SWAZILAND	0	3 350	-	0	660	-
SOUTH AFRICA	7 981 162	7 693 051	-3,61	8 159 932	7 474 368	-8,40
MALAWI	14 974 150	17 050 734	13,87	10 042 928	9 453 639	-5,87
COMOROS	388 953	439 209	12,92	387 726	410 756	5,94
BURUNDI	13 140	0	-100,00	19 577	0	-100,00
MAURITIUS	4 573 201	4 473 987	-2,17	4 075 375	3 034 260	-25,55
RWANDA	295 751	93 312	-68,45	459 132	121 744	-73,48
MAYOTTE	552 765	609 096	10,19	522 230	498 036	-4,63
DEMOCRATIC REP. OF THE CONGO	6 390 245	2 415 611	-62,20	6 317 383	2 662 395	-57,86
AUSTRALIA	27 257 983	25 099 497	-7,92	39 255 645	32 591 591	-16,98
NEW ZEALAND	1 971 082	2 406 916	22,11	2 384 747	3 188 184	33,69
MICRONESIA, FED. STATES OF	109 435	118 725	8,49	140 824	150 542	6,90
GUAM	761	32	-95,80	5 358	62	-98,84
PALAU	1 175	2 377	102,30	20 062	29 263	45,86
NAURU	32 031	10 605	-66,89	55 035	21 503	-60,93
NEW CALEDONIA	2 156	223	-89,66	8 301	384	-95,37
NORTHERN MARIANA ISLANDS	26 567	28 188	6,10	53 643	44 635	-16,79
VANUATU	498 593	539 219	8,15	547 491	535 338	-2,22
WALLIS AND FUTUNA ISLANDS	7 268	0	-100,00	16 786	0	-100,00
AMERICAN SAMOA	76 640	66 962	-12,63	63 360	52 886	-16,53
COOK ISLANDS	24 830	9 287	-62,60	58 776	30 951	-47,34
FIJI	4 059 627	4 109 331	1,22	3 673 877	3 165 905	-13,83
KIRIBATI	464 646	397 747	-14,40	599 199	469 991	-21,56
MARSHALL ISLANDS	152 638	222 670	45,88	193 306	276 583	43,08
SAMOA	972 624	979 130	0,67	1 296 686	1 134 193	-12,53
SOLOMON ISLANDS	1 191 536	1 153 734	-3,17	1 387 983	1 259 346	-9,27
TONGA	290 851	278 898	-4,11	721 547	361 494	-49,90
TUVALU	21 670	13 062	-39,72	21 020	16 187	-22,99
CHRISTMAS ISLANDS	106	0	-100,00	561	0	-100,00
EAST TIMOR	5 932 144	4 574 476	-22,89	5 458 905	4 137 227	-24,21
UNITED STATES	2 917 296	3 891 618	33,40	3 928 978	4 768 280	21,36
CANADA	222 490	919 996	313,50	231 831	663 491	186,20
MEXICO	66 644	199 461	199,29	166 814	497 569	198,28
GUATEMALA	570 610	406 689	-28,73	747 236	372 932	-50,09
HONDURAS	0	20 810	-	0	27 508	-
PANAMA	770 201	981 742	27,47	1 006 758	1 343 845	33,48
CUBA	472 065	2 713 548	474,83	577 577	2 012 496	248,44
SURINAME	144 954	144 726	-0,16	207 957	162 147	-22,03
CHILE	3 715 697	3 288 093	-11,51	5 231 341	4 446 261	-15,01
VENEZUELA	22 866	0	-100,00	141 224	0	-100,00
ARGENTINA	92 397	131 565	42,39	200 210	194 356	-2,92
BRAZIL	256 812	17 148	-93,32	588 572	30 638	-94,79
COLOMBIA	4 104 445	2 266 157	-44,79	3 641 431	1 972 628	-45,83
BOLIVIA	330 289	277 349	-16,03	466 453	378 056	-18,95

TABEL 5. PERKEMBANGAN EKSPOR INDONESIA MENURUT KOMODITI DAN NEGARA TUJUAN
JANUARI-DESEMBER 2014 DAN 2015

KOMODITI / NEGARA TUJUAN	BERAT BERSIH (KG)		PERUB	NILAI FOB (US \$)		PERUB
	JAN-DES 2014	JAN-DES 2015	%	JAN-DES 2014	JAN-DES 2015	%
(1)	(2)	(3)	(4)	(5)	(6)	(7)
URUGUAY	92 220	129 500	40,43	197 189	249 921	26,74
PERU	192 179	248 946	29,54	385 664	423 979	9,93
GUYANA	341 308	267 964	-21,49	431 245	307 703	-28,65
TRINIDAD AND TOBAGO	1 520 187	1 589 939	4,59	1 608 190	1 399 869	-12,95
BAHAMAS	53 023	37 702	-28,89	97 697	62 429	-36,10
JAMAICA	2 140 844	1 845 857	-13,78	1 661 476	1 244 209	-25,11
PUERTO RICO	16 000	16 000	0,00	18 658	18 459	-1,07
BELIZE	19 674	28 638	45,56	25 878	124 232	380,07
DOMINICAN REPUBLIC	574 563	655 151	14,03	755 128	759 860	0,63
EL SALVADOR	226 424	209 486	-7,48	318 866	260 550	-18,29
COSTA RICA	80 000	185 948	132,44	69 780	173 615	148,80
HAITI	4 945 829	6 944 611	40,41	6 023 494	7 264 822	20,61
BARBADOS	122 435	155 667	27,14	153 644	195 248	27,08
CAPE VERDE	495 015	836 142	68,91	460 874	586 881	27,34
DOMINICA	0	32 048	-	0	43 449	-
FRENCH GUIANA	59 760	105 840	77,11	46 312	68 626	48,18
FRENCH POLYNESIA	325 231	360 105	10,72	284 032	289 290	1,85
GRENADA	33 911	48 354	42,59	44 210	59 692	35,02
MARTINIQUE	43 564	42 782	-1,80	35 149	30 391	-13,54
NETHERLANDS ANTILLES	43 880	108 431	147,11	88 196	142 197	61,23
SAINT LUCIA	24 608	340	-98,87	41 060	4 571	-88,87
TURKS AND CAICOS ISLANDS	248	0	-100,00	29 794	0	-100,00
GUADELOUPE	52	63 383	121 790,38	102	46 563	45 550,29
SAINT KITTS AND NEVIS	168	445	164,88	6 940	7 498	8,04
UNITED KINGDOM	1 701 865	1 274 739	-25,10	2 630 060	2 225 047	-15,40
NETHERLANDS	1 221 093	882 885	-27,70	2 312 949	1 441 786	-37,66
FRANCE	3 116 040	2 680 258	-13,99	3 241 239	1 764 962	-45,55
GERMANY, FED. REP. OF	1 821 795	137 006	-92,48	1 628 348	200 147	-87,71
AUSTRIA	0	1	-	0	1	-
BELGIUM	618 516	586 525	-5,17	546 143	488 689	-10,52
SWITZERLAND	4 227	484	-88,55	10 587	764	-92,78
DENMARK	357	189	-47,06	13 587	3 439	-74,69
NORWAY	10	10	0,00	28	569	1 932,14
SWEDEN	211 636	0	-100,00	256 921	0	-100,00
FINLAND	54	36 065	66 687,04	179	68 067	37 926,44
ITALY	1 164 559	277 741	-76,15	926 512	194 423	-79,02
SPAIN	595 256	798 088	34,07	799 808	966 725	20,87
PORTUGAL	1 327 340	992 020	-25,26	1 123 589	687 081	-38,85
GREECE	160 581	160 068	-0,32	132 957	109 452	-17,68
HUNGARY	907	0	-100,00	5 694	0	-100,00
POLAND	4 292 498	4 063 614	-5,33	3 564 511	3 016 858	-15,36
ROMANIA	231 484	388 257	67,73	282 671	349 447	23,62
BULGARIA	443 653	1 618 906	264,90	442 147	1 193 886	170,02
ALBANIA	20 000	53 420	167,10	15 900	56 603	255,99
AZERBAIJAN	139 356	167 015	19,85	195 635	234 373	19,80
KAZAKHSTAN	16 890	92 615	448,34	21 519	65 098	202,51
MOLDOVA, REPUBLIC OF	350	0	-100,00	500	0	-100,00
TAJIKISTAN	55 854	16 326	-70,77	65 928	17 865	-72,90
TURKMENISTAN	109 373	134 714	23,17	147 790	188 666	27,66
UKRAINE	200 000	0	-100,00	132 753	0	-100,00
UZBEKISTAN	78 384	457 418	483,56	103 402	395 187	282,19
LITHUANIA	82 016	93 485	13,98	127 345	79 148	-37,85
ESTONIA	0	17	-	0	425	-
GEORGIA	288 616	366 004	26,81	359 683	469 946	30,66
CROATIA	100 033	640 000	539,79	87 572	409 559	367,68
MALTA	179	0	-100,00	974	0	-100,00
SLOVAKIA	82	0	-100,00	775	0	-100,00
SLOVENIA	192 000	150 000	-21,88	134 760	87 570	-35,02
CZECH REPUBLIC	31 570	0	-100,00	93 006	0	-100,00
RUSSIA FEDERATION	3 028 347	1 232 911	-59,29	3 224 918	1 461 730	-54,67
-BAHAN CELUP ORGANIK SINTETIK	33 362 936	32 212 130	-3,45	182 735 519	188 602 324	3,21
JAPAN	2 164 452	1 743 212	-19,46	16 185 804	11 492 125	-29,00
HONG KONG	631 892	631 590	-0,05	3 624 269	5 139 161	41,80
KOREA, REPUBLIC OF	430 280	381 639	-11,30	3 175 332	3 830 811	20,64
TAIWAN	843 902	799 522	-5,26	7 508 903	7 050 273	-6,11
TIONGKOK	3 272 300	4 691 524	43,37	11 647 250	15 857 807	36,15
PAPUA NEW GUINEA	2	0	-100,00	13	0	-100,00
THAILAND	1 581 546	1 868 572	18,15	8 186 105	10 192 049	24,50
SINGAPORE	5 415 790	4 683 078	-13,53	18 626 546	18 614 870	-0,06
PHILIPPINES	226 757	425 174	87,50	1 455 782	1 983 183	36,23
MALAYSIA	460 834	415 523	-9,83	1 757 763	1 389 683	-20,94
CAMBODIA	150	0	-100,00	958	0	-100,00
VIET NAM	505 719	556 802	10,10	2 654 138	3 666 108	38,13
INDIA	1 713 211	1 921 994	12,19	8 474 758	9 334 603	10,15
PAKISTAN	694 015	824 380	18,78	2 956 333	3 243 733	9,72
BANGLADESH	1 923 390	1 685 887	-12,35	13 266 721	9 847 690	-25,77
SRI LANKA	30 040	39 950	32,99	299 694	404 034	34,82
IRAQ	0	4 000	-	0	32 104	-
IRAN (ISLAMIC REPUBLIC OF)	180 000	0	-100,00	671 400	0	-100,00

TABEL 5. PERKEMBANGAN EKSPOR INDONESIA MENURUT KOMODITI DAN NEGARA TUJUAN
JANUARI-DESEMBER 2014 DAN 2015

KOMODITI / NEGARA TUJUAN	BERAT BERSIH (KG)		PERUB	NILAI FOB (US \$)		PERUB
	JAN-DES 2014	JAN-DES 2015	%	JAN-DES 2014	JAN-DES 2015	%
(1)	(2)	(3)	(4)	(5)	(6)	(7)
SAUDI ARABIA	0	6 864	-	0	54 808	-
JORDAN	24 260	4 450	-81,66	201 790	30 999	-84,64
OMAN	40	25	-37,50	342	430	25,73
TURKEY	2 937 921	2 121 380	-27,79	17 793 738	14 428 472	-18,91
UNITED ARAB EMIRATES	0	12	-	0	11	-
QATAR	550	0	-100,00	5 695	0	-100,00
EGYPT	29 590	10 430	-64,75	134 217	120 614	-10,14
MOROCCO	10 000	10 000	0,00	63 366	65 375	3,17
TANZANIA, UNITED REP. OF	132 700	68 860	-48,11	327 716	150 430	-54,10
MADAGASCAR	0	75	-	0	1 624	-
KENYA	1 440	540	-62,50	23 341	7 934	-66,01
NIGERIA	27 772	77 778	180,06	561 045	1 591 317	183,63
CENTRAL AFRICAN REPUBLIC	3 000	0	-100,00	25 800	0	-100,00
SOUTH AFRICA	15 512	12 755	-17,77	155 181	163 978	5,67
MAURITIUS	6 730	0	-100,00	48 853	0	-100,00
AUSTRALIA	267 359	241 797	-9,56	813 642	840 377	3,29
NEW ZEALAND	43 072	37 709	-12,45	370 459	337 571	-8,88
EAST TIMOR	57 051	218	-99,62	76 437	6 976	-90,87
UNITED STATES	2 661 669	2 207 333	-17,07	16 795 652	16 782 250	-0,08
CANADA	3 856	334 414	8 572,56	37 001	1 113 759	2 910,08
MEXICO	872 136	1 026 520	17,70	5 606 677	7 420 921	32,36
GUATEMALA	535	130	-75,70	9 121	3 097	-66,05
HONDURAS	118 916	110 855	-6,78	1 178 266	1 416 589	20,23
PANAMA	109 775	51 350	-53,22	1 228 114	788 007	-35,84
CUBA	2 095	300	-85,68	35 939	4 650	-87,06
CHILE	2 280	2 950	29,39	31 160	37 143	19,20
ARGENTINA	39 500	62 260	57,62	439 603	353 977	-19,48
BRAZIL	1 033 776	835 051	-19,22	6 926 733	6 799 127	-1,84
COLOMBIA	64 940	57 540	-11,40	488 310	458 619	-6,08
ECUADOR	0	240	-	0	2 856	-
PERU	12 050	19 185	59,21	73 401	131 549	79,22
DOMINICAN REPUBLIC	0	20 000	-	0	148 100	-
EL SALVADOR	5 140	67 535	1 213,91	61 092	521 657	753,89
UNITED KINGDOM	50 833	4 101	-91,93	161 323	28 214	-82,51
NETHERLANDS	213 310	1 022 503	379,35	1 163 745	10 760 422	824,64
FRANCE	4 740	1	-99,98	29 143	6	-99,98
GERMANY, FED. REP. OF	1 564 048	1 391 590	-11,03	9 413 498	7 796 280	-17,18
BELGIUM	1 380 482	592 892	-57,05	11 604 759	4 838 670	-58,30
SWITZERLAND	514 123	531 065	3,30	4 157 855	6 729 060	61,84
SWEDEN	819 000	0	-100,00	926 310	0	-100,00
ITALY	50 000	170 746	241,49	147 049	658 186	347,60
SPAIN	207 370	435 825	110,17	1 117 181	1 913 035	71,24
PORTUGAL	965	5	-99,48	9 416	5	-99,95
BELARUS	120	2 000	1 566,67	780	17 000	2 079,49
-PREPARAT PEMBASMI KUMAN, DLL	143 363 270	81 849 789	-42,91	300 839 897	275 731 897	-8,35
JAPAN	3 468 026	4 614 136	33,05	8 069 671	9 058 456	12,25
HONG KONG	66 344	49 953	-24,71	121 391	83 057	-31,58
KOREA, REPUBLIC OF	1 462 633	895 069	-38,80	4 677 714	2 862 735	-38,80
TAIWAN	1 774 865	1 616 489	-8,92	5 235 614	6 279 456	19,94
TIONGGOK	3 107 483	3 244 915	4,42	54 421 138	48 967 196	-10,02
PAPUA NEW GUINEA	40 612	325	-99,20	49 793	600	-98,80
THAILAND	9 143 705	5 454 931	-40,34	37 803 868	32 648 780	-13,64
SINGAPORE	3 967 070	2 962 183	-25,33	12 486 740	8 961 862	-28,23
PHILIPPINES	60 248 561	18 308 869	-69,61	43 217 405	38 518 927	-10,87
MALAYSIA	22 741 838	5 914 931	-73,99	30 230 007	23 650 892	-21,76
MYANMAR	610 457	433 349	-29,01	840 287	489 140	-41,79
CAMBODIA	504	507	0,60	63 743	50 861	-20,21
BRUNEI DARUSSALAM	13 692	17 341	26,65	85 491	86 423	1,09
VIET NAM	3 568 080	3 607 012	1,09	20 628 807	25 041 198	21,39
MALDIVES	93 955	111 734	18,92	368 183	484 526	31,60
INDIA	17 805	31 424	76,49	1 028 781	942 918	-8,35
PAKISTAN	4 690 068	4 056 768	-13,50	4 558 773	9 927 424	117,77
BANGLADESH	1 379 793	1 197 004	-13,25	4 189 840	4 058 457	-3,14
SRI LANKA	888 465	1 345 040	51,39	5 080 396	8 075 249	58,95
AFGHANISTAN	83 375	26 093	-68,70	301 395	83 050	-72,44
IRAQ	600	1 004	67,33	4 575	3 907	-14,60
IRAN (ISLAMIC REPUBLIC OF)	6 000	17 856	197,60	14 960	61 752	312,78
SAUDI ARABIA	92 880	30 780	-66,86	285 454	348 193	21,98
ISRAEL	19 162	44 662	133,08	98 880	236 010	138,68
JORDAN	19 461	0	-100,00	224 545	0	-100,00
LEBANON	143 624	145 956	1,62	165 129	160 159	-3,01
YEMEN	111 627	42 379	-62,04	424 854	142 405	-66,48
TURKEY	713	7 387	936,04	33 973	80 408	136,68
UNITED ARAB EMIRATES	118 520	27 771	-76,57	215 646	91 280	-57,67
CYPRUS	57 576	99 043	72,02	110 806	159 406	43,86
EGYPT	0	24 931	-	0	518 866	-
LIBYAN ARAB JAMAHIRIYA	13 653	341	-97,50	67 503	2 145	-96,82
MOROCCO	0	6 050	-	0	24 600	-
SUDAN	97 134	96 632	-0,52	439 191	407 224	-7,28

TABEL 5. PERKEMBANGAN EKSPOR INDONESIA MENURUT KOMODITI DAN NEGARA TUJUAN
JANUARI-DESEMBER 2014 DAN 2015

KOMODITI / NEGARA TUJUAN	BERAT BERSIH (KG)		PERUB	NILAI FOB (US \$)		PERUB
	JAN-DES 2014	JAN-DES 2015	%	JAN-DES 2014	JAN-DES 2015	%
(1)	(2)	(3)	(4)	(5)	(6)	(7)
ETHIOPIA	784	15 092	1 825,00	45 168	431 200	854,66
TANZANIA, UNITED REP. OF	1 074 410	1 347 984	25,46	3 990 894	5 091 007	27,57
MADAGASCAR	92 857	159 803	72,10	86 141	155 773	80,84
KENYA	3 120	20 083	543,69	29 870	20 448	-31,54
MOZAMBIQUE	8 820	0	-100,00	9 324	0	-100,00
EQUATORIAL GUINEA	0	2 798	-	0	11 115	-
TOGO	8 280	15 369	85,62	33 534	59 001	75,94
GHANA	138 705	36 370	-73,78	329 429	111 139	-66,26
CAMEROON	1	0	-100,00	4	0	-100,00
NIGERIA	360 125	132 327	-63,26	1 083 331	427 121	-60,57
SIERRA LEONE	0	780	-	0	2 329	-
GABON	26 389	1 895	-92,82	131 283	27 962	-78,70
SENEGAL	19 303	49 224	155,01	81 432	226 454	178,09
BENIN	23 815	10 911	-54,18	103 177	43 946	-57,41
GAMBIA	4 845	5 749	18,66	16 569	23 472	41,66
SEYCHELLES	250	1 156	362,40	343	1 180	244,02
SOUTH AFRICA	1 963 088	263 729	-86,57	2 266 254	270 408	-88,07
ZAMBIA	126	0	-100,00	1 351	0	-100,00
COMOROS	7 367	4 313	-41,46	11 767	6 608	-43,84
MAURITIUS	205 346	285 950	39,25	546 633	658 996	20,56
MAYOTTE	38 461	27 491	-28,52	99 302	66 812	-32,72
AUSTRALIA	11 048 342	7 673 980	-30,54	40 285 682	24 471 338	-39,26
NEW ZEALAND	30 774	842 336	2 637,17	675 692	2 443 536	261,63
MICRONESIA, FED. STATES OF	0	1 686	-	0	1 799	-
NEW CALEDONIA	28 803	30 176	4,77	71 509	61 366	-14,18
SAINT VINCENT AND THE GRENADINE:	9 041	17 500	93,56	12 770	80 682	531,81
VANUATU	771	617	-19,97	588	496	-15,65
WALLIS AND FUTUNA ISLANDS	4 932	0	-100,00	19 586	0	-100,00
COOK ISLANDS	0	91	-	0	784	-
FIJI	41 475	29 271	-29,42	56 589	37 035	-34,55
KIRIBATI	3 066	3 336	8,81	4 780	6 790	42,05
SAMOA	108 102	78 451	-27,43	175 081	141 695	-19,07
SOLOMON ISLANDS	3 240	11 820	264,81	14 828	29 186	96,83
EAST TIMOR	156 228	190 689	22,06	352 488	445 266	26,32
UNITED STATES	5 010	5 624	12,26	691 529	52 331	-92,43
MEXICO	2 794 242	6 122 382	119,11	3 519 464	6 727 988	91,17
GUATEMALA	456 200	546 630	19,82	396 609	471 412	18,86
HONDURAS	408 471	887 433	117,26	350 097	750 084	114,25
NICARAGUA	177 566	293 454	65,26	150 350	245 023	62,97
PANAMA	44 058	44 996	2,13	42 650	43 407	1,77
SURINAME	4 250	2 240	-47,29	39 113	20 494	-47,60
CHILE	172 800	0	-100,00	445 037	0	-100,00
ARGENTINA	3 030 808	5 379 714	77,50	3 251 289	5 821 517	79,05
BRAZIL	445 866	765 806	71,76	383 478	685 057	78,64
COLOMBIA	130 682	129 847	-0,64	396 246	313 311	-20,93
ECUADOR	15 496	7 841	-49,40	229 289	116 015	-49,40
PERU	60 066	44 995	-25,09	154 043	45 208	-70,65
GUYANA	16 565	28 973	74,90	21 824	28 151	28,99
TRINIDAD AND TOBAGO	0	45 205	-	0	53 856	-
BAHAMAS	9 041	0	-100,00	14 575	0	-100,00
JAMAICA	317 088	202 606	-36,10	411 152	260 969	-36,53
DOMINICAN REPUBLIC	122 101	108 492	-11,15	125 752	163 822	30,27
EL SALVADOR	215 854	332 085	53,85	182 227	283 397	55,52
COSTA RICA	181 120	143 862	-20,57	185 694	141 286	-23,91
HAITI	0	88 435	-	0	118 377	-
BARBADOS	360	1 944	440,00	1 175	3 600	206,38
ANTIGUA AND BARBUDA	7 524	9 041	20,16	7 249	13 453	85,58
FRENCH POLYNESIA	82 678	21 375	-74,15	92 121	23 655	-74,32
GRENADA	0	9 041	-	0	7 766	-
MARTINIQUE	7 185	7 185	0,00	10 030	9 599	-4,30
NETHERLANDS ANTILLES	350	1 365	290,00	3 453	15 071	336,46
NORFOLK ISLANDS	60	0	-100,00	750	0	-100,00
SAINT LUCIA	8 820	0	-100,00	9 198	0	-100,00
GUADELOUPE	6 840	0	-100,00	9 362	0	-100,00
UNITED KINGDOM	2 441	1	-99,96	3 562	3	-99,92
NETHERLANDS	14 055	1 125	-92,00	247 200	2 175	-99,12
FRANCE	33 942	19 125	-43,65	354 336	39 420	-88,87
GERMANY, FED. REP. OF	123 653	19 461	-84,26	1 375 424	40 478	-97,06
BELGIUM	8	281	3 412,50	2	7 883	394 027,65
DENMARK	5 528	0	-100,00	22 350	0	-100,00
ITALY	517 812	377 640	-27,07	852 038	616 353	-27,66
SPAIN	17 366	9 360	-46,10	58 012	24 850	-57,16
GREECE	214 921	204 927	-4,65	395 234	410 593	3,89
POLAND	99 880	80 828	-19,07	129 426	103 423	-20,09
BELARUS	4 551	0	-100,00	11 122	0	-100,00
TURKMENISTAN	144	0	-100,00	1 075	0	-100,00
UKRAINE	412	11 996	2 811,55	19 438	13 262	-31,77
UZBEKISTAN	0	3	-	0	10	-
RUSSIA FEDERATION	148 309	200 628	35,28	166 970	196 090	17,44

TABEL 5. PERKEMBANGAN EKSPOR INDONESIA MENURUT KOMODITI DAN NEGARA TUJUAN
JANUARI-DESEMBER 2014 DAN 2015

KOMODITI / NEGARA TUJUAN	BERAT BERSIH (KG)		PERUB	NILAI FOB (US \$)		PERUB
	JAN-DES 2014	JAN-DES 2015	%	JAN-DES 2014	JAN-DES 2015	%
(1)	(2)	(3)	(4)	(5)	(6)	(7)
-DAMAR TIRUAN, BAHAN PLASTIK	1 476 232 532	1 420 675 884	-3,76	2 764 966 880	2 341 674 671	-15,31
JAPAN	193 326 133	190 017 505	-1,71	449 040 095	401 514 292	-10,58
HONG KONG	18 276 464	16 575 492	-9,31	25 520 359	22 055 620	-13,58
KOREA, REPUBLIC OF	38 788 120	33 704 258	-13,11	76 002 996	63 139 718	-16,92
TAIWAN	28 859 951	14 036 671	-51,36	58 141 369	34 635 624	-40,43
TIONGGOK	311 209 906	286 370 828	-7,98	301 668 325	221 752 766	-26,49
MONGOLIA	120	0	-100,00	177	0	-100,00
MACAU	10 902	25 991	138,40	35 137	110 836	215,44
PAPUA NEW GUINEA	1 844 837	1 804 403	-2,19	3 853 858	3 904 649	1,32
THAILAND	48 479 790	52 247 893	7,77	127 573 589	120 283 405	-5,71
SINGAPORE	67 526 909	60 812 037	-9,94	164 703 490	141 303 834	-14,21
PHILIPPINES	68 131 082	45 863 763	-32,68	148 851 331	96 524 994	-35,15
MALAYSIA	143 276 513	124 925 232	-12,81	261 030 170	200 096 367	-23,34
MYANMAR	4 130 440	3 641 968	-11,83	6 810 493	5 924 816	-13,00
CAMBODIA	439 875	266 428	-39,43	834 399	597 185	-28,43
BRUNEI DARUSSALAM	712 981	684 003	-4,06	1 800 810	1 739 767	-3,39
LAO PEOPLE'S DEM. REP.	11 544	156	-98,65	36 335	1 813	-95,01
NEPAL	32 228	47 982	48,88	130 769	151 425	15,80
VIET NAM	78 351 168	104 429 547	33,28	150 782 087	155 552 449	3,16
MALDIVES	323 957	1 063 134	228,17	1 479 969	2 856 919	93,04
INDIA	31 782 014	23 087 393	-27,36	66 265 714	48 446 448	-26,89
PAKISTAN	15 720 156	10 489 377	-33,27	23 588 898	14 831 313	-37,13
BANGLADESH	35 125 080	45 735 406	30,21	45 965 530	46 724 472	1,65
SRI LANKA	5 086 566	5 787 455	13,78	11 834 627	13 836 807	16,92
IRAQ	18 842	43 057	128,52	66 028	297 016	349,83
IRAN (ISLAMIC REPUBLIC OF)	368 032	206 824	-43,80	9 449 050	1 496 714	-84,16
SAUDI ARABIA	11 862 703	9 926 556	-16,32	34 267 049	27 709 452	-19,14
ISRAEL	537 100	334 105	-37,79	1 242 826	1 170 368	-5,83
KUWAIT	546 851	449 585	-17,79	1 999 331	1 517 865	-24,08
JORDAN	339 895	501 477	47,54	685 055	805 476	17,58
LEBANON	1 527 195	807 598	-47,12	3 023 211	1 647 302	-45,51
PALESTINA	7	0	-100,00	4	0	-100,00
YEMEN	656 640	124 776	-81,00	2 365 960	388 944	-83,56
OMAN	185 943	148 359	-20,21	477 712	411 254	-13,91
SYRIA ARAB REPUBLIC	401 552	397 890	-0,91	1 288 683	884 236	-31,38
TURKEY	18 614 359	11 226 432	-39,69	37 508 453	20 047 846	-46,55
UNITED ARAB EMIRATES	11 161 868	9 482 671	-15,04	30 159 098	25 569 019	-15,22
QATAR	267 346	306 595	14,68	1 132 684	1 100 995	-2,80
BAHRAIN	160 352	103 822	-35,25	515 788	348 998	-32,34
CYPRUS	5 494	951 007	17 209,92	22 296	855 782	3 738,27
EGYPT	2 967 262	2 431 283	-18,06	9 398 561	7 876 614	-16,19
LIBYAN ARAB JAMAHIRIYA	107 871	98 395	-8,78	545 727	366 384	-32,86
MOROCCO	199 378	213 640	7,15	935 155	970 329	3,76
TUNISIA	99 789	219 516	119,98	299 896	415 733	38,63
ALGERIA	471 477	202 658	-57,02	1 055 211	523 850	-50,36
SUDAN	167 041	196 486	17,63	617 013	626 981	1,62
NAMIBIA	0	492	-	0	11 738	-
ETHIOPIA	188 359	261 515	38,84	485 162	558 377	15,09
TANZANIA, UNITED REP. OF	501 156	665 188	32,73	1 622 411	1 881 060	15,94
MADAGASCAR	195 630	283 554	44,94	655 440	741 078	13,07
SOMALIA	499 342	1 265 416	153,42	1 096 682	2 453 047	123,68
KENYA	1 537 683	1 824 874	18,68	4 925 475	4 792 095	-2,71
REUNION	163 244	159 781	-2,12	370 021	429 566	16,09
MOZAMBIQUE	111 853	63 303	-43,41	363 929	209 958	-42,31
BOTSWANA	110	322	192,73	183	1 013	453,55
EQUATORIAL GUINEA	22	0	-100,00	5 491	0	-100,00
TOGO	126 853	53 409	-57,90	379 983	122 221	-67,84
GHANA	959 508	1 164 296	21,34	3 144 140	2 912 143	-7,38
LIBERIA	19 809	28 095	41,83	73 890	99 578	34,76
GUINEA	109 233	31 501	-71,16	156 912	22 880	-85,42
ANGOLA	87 899	108 121	23,01	308 663	339 377	9,95
CONGO	262 743	989 387	276,56	222 700	789 266	254,41
CAMEROON	298 949	242 539	-18,87	971 521	803 754	-17,27
NIGERIA	7 895 169	15 514 620	96,51	15 805 922	20 669 842	30,77
SIERRA LEONE	8 793	10 704	21,73	13 757	13 702	-0,40
GABON	639 313	972 952	52,19	1 515 687	2 056 795	35,70
COTE D'IVOIRE	520 830	440 009	-15,52	2 638 941	2 113 593	-19,91
SENEGAL	1 001 828	675 272	-32,60	2 440 329	1 615 906	-33,78
MAURITANIA	23 684	10 872	-54,10	74 127	28 781	-61,17
MALI	671 355	645 013	-3,92	1 371 254	1 080 879	-21,18
BENIN	81 099	12 196	-84,96	240 604	41 766	-82,64
GAMBIA	25 762	214	-99,17	57 300	991	-98,27
SEYCHELLES	65 188	39 219	-39,84	168 007	98 395	-41,43
UGANDA	7 345	18 945	157,93	27 634	57 819	109,23
CENTRAL AFRICAN REPUBLIC	784	1 253	59,82	3 158	4 497	42,40
NIGER	2 050	0	-100,00	3 879	0	-100,00
DJIBOUTI	198 966	649 340	226,36	383 964	829 405	116,01
SAO TOME AND PRINCIPE	1 963	0	-100,00	9 680	0	-100,00
SOUTH AFRICA	3 298 832	7 316 976	121,81	9 351 570	16 459 483	76,01
ZIMBABWE	74 180	134 872	81,82	266 338	454 584	70,68

TABEL 5. PERKEMBANGAN EKSPOR INDONESIA MENURUT KOMODITI DAN NEGARA TUJUAN
JANUARI-DESEMBER 2014 DAN 2015

KOMODITI / NEGARA TUJUAN	BERAT BERSIH (KG)		PERUB	NILAI FOB (US \$)		PERUB
	JAN-DES 2014	JAN-DES 2015	%	JAN-DES 2014	JAN-DES 2015	%
(1)	(2)	(3)	(4)	(5)	(6)	(7)
ZAMBIA	3 061	3 061	0,00	13 209	20 404	54,47
MALAWI	0	3 370	-	0	12 499	-
COMOROS	2 875	0	-100,00	6 328	0	-100,00
BURUNDI	22 119	21 879	-1,09	68 941	61 612	-10,63
MAURITIUS	216 391	268 089	23,89	686 549	708 361	3,18
MAYOTTE	5 261	1 746	-66,81	10 125	4 237	-58,15
DEMOCRATIC REP. OF THE CONGO	75 186	193 827	157,80	283 442	484 903	71,08
AUSTRALIA	38 542 466	48 100 799	24,80	95 130 577	104 321 390	9,66
NEW ZEALAND	5 158 283	4 808 921	-6,77	10 833 982	9 915 172	-8,48
MICRONESIA, FED. STATES OF	1 087	967	-11,04	3 904	3 216	-17,62
GUAM	2 375	1 599	-32,67	20 775	10 064	-51,56
PALAU	1 766	2 407	36,30	5 603	14 322	155,61
NEW CALEDONIA	328 364	424 217	29,19	570 210	579 390	1,61
NIUE	0	2	-	0	125	-
NORTHERN MARIANA ISLANDS	1 339	598	-55,34	10 711	146	-98,64
SAINT VINCENT AND THE GRENADINE	81	0	-100,00	133	0	-100,00
VANUATU	44 733	34 794	-22,22	97 492	114 172	17,11
WALLIS AND FUTUNA ISLANDS	2 350	623	-73,49	2 380	1 592	-33,11
AMERICAN SAMOA	3 419	3 456	1,08	51 182	1 083	-97,88
COOK ISLANDS	3 511	2 623	-25,29	37 002	19 668	-46,85
FIJI	432 886	386 402	-10,74	1 275 996	861 650	-32,47
KIRIBATI	19 927	53 795	169,96	82 864	164 660	98,71
MARSHALL ISLANDS	0	12 000	-	0	20 447	-
SAMOA	23 059	19 501	-15,43	74 293	78 003	4,99
SOLOMON ISLANDS	94 302	99 673	5,70	233 594	241 266	3,28
TONGA	3 106	2 833	-8,79	18 384	12 594	-31,49
CHRISTMAS ISLANDS	4 064	55	-98,65	1 705	73	-95,72
EAST TIMOR	5 405 772	5 225 029	-3,34	5 594 357	4 270 194	-23,67
UNITED STATES	63 251 736	57 761 945	-8,68	156 953 693	125 084 593	-20,30
CANADA	927 275	1 056 939	13,98	3 723 363	4 186 202	12,43
MEXICO	4 076 396	5 809 994	42,53	12 965 800	15 324 438	18,19
GUATEMALA	248 816	251 525	1,09	807 895	785 082	-2,82
HONDURAS	52 435	20 767	-60,39	112 774	52 327	-53,60
NICARAGUA	2 808	0	-100,00	14 950	0	-100,00
PANAMA	3 280	19 216	485,85	26 862	158 195	488,92
CUBA	0	3 984	-	0	14 614	-
SURINAME	16 004	14 524	-9,25	62 844	60 313	-4,03
CHILE	6 568 347	2 089 237	-68,19	10 509 043	3 479 805	-66,89
VENEZUELA	13 932	4 295	-69,17	181 088	71 885	-60,30
ARGENTINA	9 377 860	6 974 983	-25,62	13 336 698	8 686 527	-34,87
BRAZIL	4 431 599	3 295 079	-25,65	19 061 188	18 740 737	-1,68
COLOMBIA	72 979	187 000	156,24	609 804	848 530	39,15
BOLIVIA	6 029	27 888	362,56	24 719	116 193	370,06
URUGUAY	428 223	356 451	-16,76	833 724	1 302 271	56,20
PARAGUAY	334 661	625 177	86,81	966 408	1 877 519	94,28
ECUADOR	41 935	633 913	1 411,66	121 474	935 642	670,24
PERU	59 412	511 489	760,92	417 292	652 206	56,29
GUYANA	11 038	0	-100,00	36 451	0	-100,00
TRINIDAD AND TOBAGO	7 444	0	-100,00	23 776	0	-100,00
BAHAMAS	141	3 425	2 329,08	1 636	13 014	695,49
JAMAICA	3 549	2 606	-26,57	28 026	9 548	-65,93
PUERTO RICO	29 465	11 344	-61,50	73 752	25 596	-65,29
BELIZE	3 065	669	-78,17	11 017	3 446	-68,72
DOMINICAN REPUBLIC	19 303	28 758	48,98	83 461	144 022	72,56
EL SALVADOR	4 234	6 776	60,04	61 222	24 931	-59,28
COSTA RICA	228 893	290 555	26,94	586 529	784 097	33,68
HAITI	89 701	3 019	-96,63	115 623	9 474	-91,81
BARBADOS	5	64	1 180,00	147	1 558	959,83
ANTIGUA AND BARBUDA	486	3 802	682,30	3 369	4 602	36,60
ANGUILLA	0	100	-	0	2 574	-
ARUBA	4 051	0	-100,00	12 331	0	-100,00
BERMUDA	1 540	406	-73,64	2 200	4 197	90,77
CAPE VERDE	0	60	-	0	60	-
CAYMAN ISLANDS	544	1 881	245,77	6 119	11 879	94,13
DOMINICA	498	4 114	726,01	2 047	16 947	727,90
FRENCH GUIANA	15	500	3 233,33	80	2 183	2 628,75
FRENCH POLYNESIA	17 576	17 741	0,94	109 351	57 237	-47,66
MARTINIQUE	22 927	10 378	-54,73	43 056	20 926	-51,40
NETHERLANDS ANTILLES	2 697	6 789	151,72	6 701	12 081	80,29
SAINT LUCIA	1 970	331	-83,20	16 258	2 512	-84,55
TURKS AND CAICOS ISLANDS	1 899	218	-88,52	8 026	1 768	-77,97
GADELOUPE	12 195	13 464	10,41	38 107	34 783	-8,72
SAINT KITTS AND NEVIS	0	600	-	0	2 945	-
VIRGIN ISLANDS (BRITISH)	1 885	1 422	-24,56	6 723	5 873	-12,64
U.S. VIRGIN ISLANDS	5	67	1 240,00	79	759	860,76
UNITED KINGDOM	12 408 266	12 496 991	0,72	29 132 297	27 529 389	-5,50
NETHERLANDS	6 411 730	5 025 951	-21,61	18 059 755	13 765 841	-23,78
FRANCE	2 411 766	2 484 903	3,03	14 058 097	13 781 248	-1,97
GERMANY, FED. REP. OF	5 034 163	4 258 518	-15,41	16 976 007	14 140 965	-16,70
AUSTRIA	6 466	5 616	-13,15	44 777	39 074	-12,74

TABEL 5. PERKEMBANGAN EKSPOR INDONESIA MENURUT KOMODITI DAN NEGARA TUJUAN
JANUARI-DESEMBER 2014 DAN 2015

KOMODITI / NEGARA TUJUAN	BERAT BERSIH (KG)		PERUB	NILAI FOB (US \$)		PERUB
	JAN-DES 2014	JAN-DES 2015	%	JAN-DES 2014	JAN-DES 2015	%
(1)	(2)	(3)	(4)	(5)	(6)	(7)
BELGIUM	3 559 197	3 494 099	-1,83	9 347 807	9 076 014	-2,91
SWITZERLAND	113 323	75 996	-32,94	909 207	806 842	-11,26
LUXEMBOURG	0	10	-	0	84	-
MONACO	0	26	-	0	70	-
DENMARK	1 286 251	1 617 019	25,72	3 002 523	3 037 961	1,18
NORWAY	782 855	784 877	0,26	2 003 084	1 788 165	-10,73
SWEDEN	216 977	483 601	122,88	1 116 752	1 224 321	9,63
FINLAND	268 461	160 692	-40,14	1 045 358	593 381	-43,24
IRELAND	6 210 411	6 579 975	5,95	6 946 568	5 986 456	-13,82
ITALY	79 148 748	90 526 010	14,37	105 147 486	94 438 387	-10,18
SPAIN	8 534 524	6 870 827	-19,49	16 965 291	11 454 687	-32,48
PORTUGAL	586 695	964 954	64,47	1 962 917	2 113 993	7,70
ICELAND	0	363	-	0	8 890	-
GREECE	5 545 705	10 845 266	95,56	7 456 747	11 227 561	50,57
HUNGARY	2 209 831	159 184	-92,80	3 024 790	1 159 539	-61,67
POLAND	765 377	3 051 555	298,70	8 122 180	12 628 211	55,48
ROMANIA	13 040 258	14 791 096	13,43	18 711 276	15 365 609	-17,88
BULGARIA	5 070 294	3 362 139	-33,69	6 691 101	3 743 861	-44,05
ALBANIA	9 994	2 282	-77,17	35 702	370	-98,96
ARMENIA	132 610	111 590	-15,85	431 945	344 435	-20,26
AZERBAIJAN	112 694	25 526	-77,35	410 164	104 855	-74,44
BELARUS	65 572	0	-100,00	136 510	0	-100,00
KAZAKHSTAN	64 505	11 324	-82,44	263 558	44 078	-83,28
TURKMENISTAN	3 214	0	-100,00	10 107	0	-100,00
UKRAINE	221 283	132 794	-39,99	892 323	573 108	-35,77
UZBEKISTAN	105 060	18 244	-82,63	168 349	72 116	-57,16
LITHUANIA	750 634	70 175	-90,65	1 075 436	170 605	-84,14
LATVIA	12 541	258	-97,94	31 472	5 853	-81,40
ESTONIA	72 507	39 278	-45,83	189 016	85 860	-54,58
GEORGIA	2 156	31 033	1 339,38	10 350	78 807	661,42
CROATIA	1 787 422	393 676	-77,98	2 706 801	580 072	-78,57
MALTA	16 708	58 726	251,48	53 992	111 430	106,38
SLOVAKIA	20 372	3 433	-83,15	59 109	11 563	-80,44
SLOVENIA	8 267	1 641	-80,15	23 293	7 464	-67,96
CZECH REPUBLIC	38 017	54 840	44,25	1 643 826	2 112 630	28,52
REP. OF MACEDONIA	0	11 797	-	0	22 873	-
RUSSIA FEDERATION	16 723 830	18 369 500	9,84	36 807 547	35 228 658	-4,29
SERBIA	900	425	-52,78	3 758	2 400	-36,14
MONTENEGRO	3 045	10	-99,67	10 086	1 352	-86,60
-BAHAN KERTAS	3 498 269 763	3 401 710 752	-2,76	1 718 676 293	1 726 711 559	0,47
JAPAN	154 582 803	141 327 662	-8,57	76 858 726	72 539 369	-5,62
HONG KONG	0	6	-	0	25	-
KOREA, REPUBLIC OF	493 626 031	456 409 649	-7,54	238 704 096	230 179 163	-3,57
TAIWAN	47 575 029	37 434 733	-21,31	24 145 038	20 365 069	-15,66
TIONGKOK	2 202 894 267	2 132 695 382	-3,19	1 087 434 050	1 087 100 205	-0,03
THAILAND	15 587 993	25 345 027	62,59	7 724 445	13 493 400	74,68
SINGAPORE	4 950	480 256	9 602,14	16 616	243 681	1 366,54
PHILIPPINES	11 557 451	4 836 745	-58,15	5 698 725	2 435 772	-57,26
MALAYSIA	8 934 285	7 714 026	-13,66	4 893 996	4 396 668	-10,16
VIET NAM	49 298 275	23 530 282	-52,27	24 129 577	11 602 741	-51,91
INDIA	169 926 730	178 318 012	4,94	82 149 274	89 423 558	8,85
PAKISTAN	7 934 310	12 526 124	57,87	3 753 837	6 159 199	64,08
BANGLADESH	175 055 522	179 323 731	2,44	84 928 782	88 620 246	4,35
IRAN (ISLAMIC REPUBLIC OF)	98 421	3 216 543	3 168,15	45 765	1 578 659	3 349,49
SAUDI ARABIA	20 991 455	23 256 833	10,79	9 951 771	11 419 642	14,75
KUWAIT	8 666 158	8 985 084	3,68	4 115 148	4 428 170	7,61
LEBANON	7 379 001	9 993 329	35,43	3 520 425	4 911 787	39,52
SYRIA ARAB REPUBLIC	0	297 567	-	0	145 808	-
TURKEY	23 832 378	82 041 630	244,24	12 032 909	40 480 043	236,41
UNITED ARAB EMIRATES	53 969 546	38 732 316	-28,23	26 233 172	19 345 370	-26,26
EGYPT	24 164 520	19 882 940	-17,72	11 821 225	9 763 214	-17,41
MOROCCO	0	256 726	-	0	126 556	-
MOZAMBIQUE	60 321	0	-100,00	27 747	0	-100,00
DJIBOUTI	3 482 629	5 562 575	59,72	1 689 573	2 701 797	59,91
SOUTH AFRICA	157 977	4 425 642	2 701,45	73 489	2 160 254	2 839,56
AUSTRALIA	1 665 283	4 173 528	150,62	876 867	2 343 681	167,28
UNITED STATES	2	16 616	830 700,00	13	8 571	65 830,77
CANADA	0	10	-	0	4	-
BRAZIL	0	1	-	0	1	-
JAMAICA	0	575	-	0	510	-
UNITED KINGDOM	230	811 210	352 600,00	4 519	503 944	11 051,66
NETHERLANDS	2 537 500	1 165	-99,95	1 218 000	531	-99,96
FRANCE	0	4 000	-	0	7 358	-
BELGIUM	0	5 549	-	0	2 221	-
SWITZERLAND	467 760	66	-99,99	243 929	89	-99,96
SWEDEN	24	0	-100,00	12	0	-100,00
ITALY	13 818 912	17 620	-99,87	6 384 567	31 824	-99,50
SPAIN	0	87 507	-	0	192 088	-
SLOVENIA	0	85	-	0	341	-

TABEL 5. PERKEMBANGAN EKSPOR INDONESIA MENURUT KOMODITI DAN NEGARA TUJUAN
JANUARI-DESEMBER 2014 DAN 2015

KOMODITI / NEGARA TUJUAN	BERAT BERSIH (KG)		PERUB	NILAI FOB (US \$)		PERUB
	JAN-DES 2014	JAN-DES 2015	%	JAN-DES 2014	JAN-DES 2015	%
(1)	(2)	(3)	(4)	(5)	(6)	(7)
-ALAS KAKI (KULIT, KARET DAN KANU)	215 018 806	235 242 485	9,41	4 108 448 480	4 507 024 488	9,70
JAPAN	13 456 097	15 310 660	13,78	229 528 577	274 984 693	19,80
HONG KONG	2 529 548	2 637 814	4,28	46 360 238	51 286 408	10,63
KOREA, DEM. PEOPLE'S REP.	1 426	0	-100,00	7 698	0	-100,00
KOREA, REPUBLIC OF	6 201 554	6 875 487	10,87	132 598 242	148 518 693	12,01
TAIWAN	2 479 655	2 603 911	5,01	34 482 639	37 771 760	9,54
TIONGKOK	10 148 473	14 106 864	39,00	220 442 959	311 183 147	41,16
MONGOLIA	1 055	4 545	330,85	38 785	106 852	175,50
MACAU	680	0	-100,00	1 235	0	-100,00
PAPUA NEW GUINEA	137 369	119 941	-12,69	1 354 976	1 341 048	-1,03
THAILAND	1 021 973	1 014 887	-0,69	23 591 475	23 571 199	-0,09
SINGAPORE	5 106 269	5 071 761	-0,68	64 129 263	67 718 919	5,60
PHILIPPINES	731 761	820 065	12,07	11 111 833	13 007 116	17,06
MALAYSIA	1 324 981	1 305 667	-1,46	23 182 206	20 853 343	-10,05
MYANMAR	10 995	10 016	-8,91	120 646	219 620	82,04
CAMBODIA	34 830	70 912	103,59	543 890	1 391 190	155,79
BRUNEI DARUSSALAM	79 846	64 840	-18,79	303 915	331 125	8,95
LAO PEOPLE'S DEM. REP.	7	65	828,57	168	2 471	1 370,83
NEPAL	1 535	1 772	15,44	22 354	3 861	-82,73
VIET NAM	610 726	743 950	21,81	6 273 120	11 668 010	86,00
MALDIVES	73 045	57 008	-21,95	324 079	287 878	-11,17
INDIA	653 562	791 531	21,11	11 250 639	13 009 331	15,63
PAKISTAN	46 717	72 054	54,24	576 143	939 528	63,07
BANGLADESH	0	24 325	-	0	26 062	-
SRI LANKA	10 205	40 031	292,27	185 894	415 912	123,74
IRAQ	0	1 528	-	0	43 800	-
IRAN (ISLAMIC REPUBLIC OF)	15 505	12 760	-17,70	23 284	358 375	1 439,15
SAUDI ARABIA	69 717	11 087	-84,10	725 686	197 995	-72,72
ISRAEL	422 416	476 433	12,79	7 536 318	9 058 162	20,19
KUWAIT	89 405	4 920	-94,50	1 023 535	120 029	-88,27
JORDAN	85	302	255,29	986	3 566	261,66
LEBANON	92 222	36 747	-60,15	1 075 864	543 452	-49,49
YEMEN	28 518	34 523	21,06	31 118	66 405	113,40
OMAN	18 215	36 207	98,78	59 804	179 194	199,64
SYRIA ARAB REPUBLIC	283	5	-98,23	11 215	117	-98,96
TURKEY	1 808 566	1 389 754	-23,16	31 392 344	26 816 662	-14,58
UNITED ARAB EMIRATES	2 459 607	2 384 184	-3,07	44 915 562	44 421 152	-1,10
QATAR	5 130	2 662	-48,11	60 582	30 782	-49,19
BAHRAIN	75	54	-28,00	109	1 877	1 622,44
CYPRUS	2 748	3 712	35,08	74 884	129 924	73,50
EGYPT	112 486	129 630	15,24	1 943 722	2 149 229	10,57
MOROCCO	62 373	72 120	15,63	931 884	1 208 685	29,70
TUNISIA	4 675	21 051	350,28	86 315	324 430	275,87
ALGERIA	247 061	172 318	-30,25	3 498 745	2 907 325	-16,90
NAMIBIA	0	18	-	0	48	-
TANZANIA, UNITED REP. OF	10 867	7 850	-27,76	41 858	2 947	-92,96
MADAGASCAR	54 883	57 100	4,04	105 916	97 643	-7,81
KENYA	24 047	61 401	155,34	277 994	609 917	119,40
REUNION	1 586	1 429	-9,90	27 413	26 800	-2,24
MOZAMBIQUE	19 482	4 821	-75,25	8 810	8 277	-6,06
TOGO	4 995	1 316	-73,65	21 354	18 582	-12,98
LIBERIA	330	0	-100,00	198	0	-100,00
GUINEA	8 713	10 947	25,64	38 301	36 880	-3,71
ANGOLA	36 344	29 477	-18,89	276 511	26 174	-90,53
CONGO	5	16	220,00	8	49	512,50
CAMEROON	51	268	426,14	1 189	6 934	483,18
NIGERIA	16 540	2 977	-82,00	294 279	35 523	-87,93
GABON	46 075	3 482	-92,44	211 635	21 148	-90,01
COTE D'IVOIRE	8	18	125,00	17	375	2 105,88
SENEGAL	10 803	257	-97,62	10 423	1 461	-85,98
MAURITANIA	8 840	0	-100,00	8 620	0	-100,00
MALI	1 331	0	-100,00	14 014	0	-100,00
BURKINA FASO	14	2	-85,71	183	70	-61,75
GAMBIA	268	1 065	297,39	216	4 025	1 763,43
SEYCHELLES	1 574	425	-73,00	16 311	1 929	-88,17
UGANDA	4	2 380	59 400,00	48	24 644	51 241,67
DJIBOUTI	785	15	-98,09	25 289	162	-99,36
SAO TOME AND PRINCIPE	403	0	-100,00	350	0	-100,00
SWAZILAND	1 157	4 184	261,62	31 380	91 459	191,46
SOUTH AFRICA	1 931 891	2 018 277	4,47	34 253 667	34 997 118	2,17
ZIMBABWE	38	3 212	8 352,63	360	33 113	9 098,06
ZAMBIA	32 618	33 103	1,49	312 629	287 485	-8,04
COMOROS	6 686	0	-100,00	8 218	0	-100,00
MAURITIUS	40 160	55 336	37,79	616 994	632 208	2,47
MAYOTTE	1 137	0	-100,00	8 000	0	-100,00
DEMOCRATIC REP. OF THE CONGO	0	23 539	-	0	27 961	-
AUSTRALIA	4 136 476	4 681 527	13,18	81 634 220	93 146 445	14,10
NEW ZEALAND	466 915	446 433	-4,39	8 868 870	8 869 927	0,01
GUAM	1 697	406	-76,08	37 603	11 729	-68,81

TABEL 5. PERKEMBANGAN EKSPOR INDONESIA MENURUT KOMODITI DAN NEGARA TUJUAN
JANUARI-DESEMBER 2014 DAN 2015

KOMODITI / NEGARA TUJUAN	BERAT BERSIH (KG)		PERUB	NILAI FOB (US \$)		PERUB
	JAN-DES 2014	JAN-DES 2015	%	JAN-DES 2014	JAN-DES 2015	%
(1)	(2)	(3)	(4)	(5)	(6)	(7)
PALAU	30	75	150,00	449	528	17,59
NEW CALEDONIA	1 871	474	-74,67	27 686	24 203	-12,58
NORTHERN MARIANA ISLANDS	0	140	-	0	514	-
VANUATU	437	1	-99,77	3 382	4	-99,90
WALLIS AND FUTUNA ISLANDS	10	0	-100,00	315	0	-100,00
AMERICAN SAMOA	6 460	0	-100,00	68 023	0	-100,00
COOK ISLANDS	137	240	75,18	2 383	4 885	104,99
FIJI	5 997	12 798	113,41	95 251	152 710	60,32
KIRIBATI	450	0	-100,00	4 032	0	-100,00
SOLOMON ISLANDS	0	200	-	0	57 753	-
TONGA	133	0	-100,00	1 832	0	-100,00
EAST TIMOR	1 138 934	1 222 727	7,36	1 108 081	1 307 176	17,97
UNITED STATES	58 823 034	65 157 109	10,77	1 120 594 684	1 267 123 295	13,08
CANADA	2 788 489	3 079 874	10,45	59 405 965	64 440 616	8,47
MEXICO	4 485 731	3 878 677	-13,53	83 108 709	73 665 789	-11,36
GUATEMALA	3 494	18	-99,48	35 154	48	-99,86
HONDURAS	50	0	-100,00	400	0	-100,00
PANAMA	2 204 466	2 166 006	-1,74	41 414 675	41 833 106	1,01
SURINAME	4 833	233	-95,18	55 153	5 420	-90,17
CHILE	1 962 886	2 102 385	7,11	36 526 833	39 998 752	9,51
VENEZUELA	6 974	10 629	52,41	152 242	170 199	11,80
ARGENTINA	1 463 482	1 726 402	17,97	33 360 572	38 703 952	16,02
BRAZIL	4 601 280	4 311 269	-6,30	103 806 532	95 019 429	-8,46
COLOMBIA	468 441	655 433	39,92	8 656 787	11 884 309	37,28
BOLIVIA	2 720	966	-64,49	47 280	26 955	-42,99
URUGUAY	349 245	325 225	-6,88	6 680 917	6 566 468	-1,71
PARAGUAY	130 539	59 931	-54,09	2 297 386	1 132 338	-50,71
ECUADOR	31 068	26 582	-14,44	719 906	541 640	-24,76
PERU	1 185 339	1 171 363	-1,18	20 619 595	21 294 298	3,27
JAMAICA	10	0	-100,00	17	0	-100,00
PUERTO RICO	6 467	8 314	28,56	123 573	155 537	25,87
DOMINICAN REPUBLIC	1 314	1	-99,92	21 945	165	-99,25
EL SALVADOR	20 817	16 507	-20,70	426 550	301 525	-29,31
COSTA RICA	19 126	26 056	36,23	494 847	566 939	14,57
BARBADOS	1	0	-100,00	6	0	-100,00
ANTIGUA AND BARBUDA	1 250	15	-98,80	28 918	65	-99,78
FRENCH POLYNESIA	79	734	829,11	456	14 993	3 187,83
GREENLAND	0	1	-	0	22	-
MARTINIQUE	363	0	-100,00	2 491	0	-100,00
NETHERLANDS ANTILLES	1 750	3 343	91,04	85 748	134 148	56,44
NORFOLK ISLANDS	0	9 951	-	0	181 715	-
SAINT LUCIA	321	0	-100,00	2 084	0	-100,00
TURKS AND CAICOS ISLANDS	42	0	-100,00	2 944	0	-100,00
GUADELOUPE	583	792	35,85	8 402	6 104	-27,35
MONTSERRAT	0	338	-	0	4 615	-
U.S. VIRGIN ISLANDS	15	15	0,00	198	77	-61,11
UNITED KINGDOM	14 375 560	15 838 796	10,18	246 839 038	274 090 570	11,04
NETHERLANDS	7 278 868	7 836 486	7,66	174 028 000	170 107 780	-2,25
FRANCE	3 675 934	4 474 997	21,74	71 796 367	93 131 695	29,72
GERMANY, FED. REP. OF	13 569 576	17 217 041	26,88	263 441 989	313 506 602	19,00
AUSTRIA	452 357	170 441	-62,32	9 442 589	3 582 470	-62,06
BELGIUM	19 371 823	19 758 710	2,00	342 832 502	354 006 810	3,26
SWITZERLAND	255 648	260 933	2,07	5 804 930	5 694 958	-1,89
LUXEMBOURG	641	0	-100,00	29 718	0	-100,00
MONACO	6 106	236	-96,13	115 146	3 577	-96,89
DENMARK	2 471 230	2 441 367	-1,21	78 861 729	67 028 618	-15,00
NORWAY	111 584	152 155	36,36	2 024 945	3 532 278	74,44
SWEDEN	563 455	678 275	20,38	9 343 962	10 639 314	13,86
FINLAND	820 013	772 196	-5,83	25 500 677	18 921 931	-25,80
IRELAND	98 167	123 580	25,89	1 889 210	2 336 343	23,67
ITALY	6 427 981	7 534 397	17,21	135 253 370	143 601 297	6,17
SPAIN	2 831 946	2 752 384	-2,81	47 381 106	49 030 091	3,48
PORTUGAL	504 897	495 907	-1,78	33 645 086	29 202 119	-13,21
GREECE	1 149 290	991 782	-13,70	17 827 393	16 995 646	-4,67
VATICAN CITY STATE	0	209	-	0	4 666	-
HUNGARY	69 424	30 400	-56,21	1 716 631	634 779	-63,02
POLAND	484 052	905 402	87,05	11 372 697	20 192 838	77,56
ROMANIA	11 037	8 405	-23,85	192 790	110 046	-42,92
BULGARIA	5 787	4 294	-25,80	134 188	118 909	-11,39
ALBANIA	8	11	37,50	18	7	-61,11
BELARUS	368	0	-100,00	3 792	0	-100,00
UKRAINE	123 510	107 496	-12,97	2 195 187	2 133 369	-2,82
LITHUANIA	83	0	-100,00	2 184	0	-100,00
LATVIA	8 805	808	-90,82	272 396	24 576	-90,98
ESTONIA	1 885	1 128	-40,16	46 483	34 034	-26,78
GEORGIA	1 131	2 226	96,82	50 310	69 975	39,09
CROATIA	15 004	41 989	179,85	228 978	742 212	224,14
BOSNIA AND HERZEGOVINA	3 480	5	-99,86	38 054	50	-99,87
MALTA	1 604	2 734	70,42	22 532	38 031	68,78
SLOVAKIA	257 827	186 994	-27,47	8 269 507	6 377 715	-22,88

TABEL 5. PERKEMBANGAN EKSPOR INDONESIA MENURUT KOMODITI DAN NEGARA TUJUAN
JANUARI-DESEMBER 2014 DAN 2015

KOMODITI / NEGARA TUJUAN	BERAT BERSIH (KG)		PERUB	NILAI FOB (US \$)		PERUB
	JAN-DES 2014	JAN-DES 2015	%	JAN-DES 2014	JAN-DES 2015	%
(1)	(2)	(3)	(4)	(5)	(6)	(7)
SLOVENIA	214 371	135 215	-36,92	3 008 189	2 168 251	-27,92
CZECH REPUBLIC	472 219	178 508	-62,20	5 464 818	3 310 225	-39,43
RUSSIA FEDERATION	2 679 011	2 138 970	-20,16	62 162 058	43 489 791	-30,04
SERBIA	16 587	33 801	103,78	238 309	622 260	161,11
MONTENEGRO	750	0	-100,00	3 390	0	-100,00
-PRODUK KERAMIK	335 916 610	341 180 495	1,57	365 029 424	341 156 990	-6,54
JAPAN	4 746 237	4 774 846	0,60	41 078 940	37 028 092	-9,86
HONG KONG	1 197 709	1 542 174	28,76	3 132 893	3 632 985	15,96
KOREA, DEM. PEOPLE'S REP.	73	0	-100,00	607	0	-100,00
KOREA, REPUBLIC OF	25 859 463	25 312 932	-2,11	27 042 376	30 266 584	11,92
TAIWAN	31 683 425	31 837 888	0,49	14 481 502	12 883 675	-11,03
TIONGKOK	1 766 087	1 911 224	8,22	2 937 625	1 802 535	-38,64
MONGOLIA	113	0	-100,00	364	0	-100,00
MACAU	29 966	55 301	84,55	457 360	854 093	86,74
PAPUA NEW GUINEA	665 507	1 039 524	56,20	349 515	338 790	-3,07
THAILAND	22 287 766	21 049 626	-5,56	16 998 047	13 980 030	-17,76
SINGAPORE	7 585 191	14 382 781	89,62	8 085 646	12 095 172	49,59
PHILIPPINES	36 281 786	40 317 839	11,12	10 593 455	9 441 107	-10,88
MALAYSIA	57 706 167	57 079 679	-1,09	32 211 035	34 764 115	7,93
MYANMAR	3 050 289	4 210 148	38,02	1 002 776	1 301 620	29,80
CAMBODIA	2 748 805	2 205 818	-19,75	1 025 203	789 525	-22,99
BRUNEI DARUSSALAM	5 606 114	6 308 337	12,53	1 847 994	2 176 979	17,80
LAO PEOPLE'S DEM. REP.	9 358	5 540	-40,80	30 385	24 111	-20,65
BHUTAN	0	20	-	0	550	-
VIET NAM	2 157 439	3 371 732	56,28	1 906 100	3 438 220	80,38
MALDIVES	813 951	1 634 806	100,85	553 667	598 906	8,17
INDIA	3 271 997	3 326 885	1,68	3 751 249	5 635 709	50,24
PAKISTAN	3 468 091	3 278 334	-5,47	1 849 512	2 080 631	12,50
BANGLADESH	385 757	437 378	13,38	226 383	410 198	81,20
SRI LANKA	10 469 216	7 532 375	-28,05	2 541 575	1 842 215	-27,52
IRAQ	47 897	10 566	-77,94	114 002	12 209	-89,29
IRAN (ISLAMIC REPUBLIC OF)	4 583	3 206	-30,05	27 920	5 294	-81,04
SAUDI ARABIA	1 646 887	1 937 090	17,62	1 894 202	1 701 598	-10,17
ISRAEL	1 166 301	1 444 281	23,83	573 859	385 262	-32,86
KUWAIT	1 750 345	241 678	-86,19	637 651	152 980	-76,01
JORDAN	211 476	53 390	-74,75	94 574	68 836	-27,21
LEBANON	84 596	90 503	6,98	191 211	114 064	-40,35
YEMEN	9 842 030	3 494 709	-64,49	2 681 379	915 919	-65,84
OMAN	227 214	251 813	10,83	258 706	168 414	-34,90
SYRIA ARAB REPUBLIC	9 375	6 450	-31,20	106 492	4 817	-95,48
TURKEY	366 910	565 207	54,05	808 642	1 006 562	24,48
UNITED ARAB EMIRATES	2 435 973	4 196 668	72,28	5 563 611	7 554 411	35,78
QATAR	1 064 281	1 747 860	64,23	4 175 337	4 973 224	19,11
BAHRAIN	2 527 761	2 687 275	6,31	1 078 286	1 011 680	-6,18
CYPRUS	48 801	26 772	-45,14	91 738	58 079	-36,69
EGYPT	97 815	254 903	160,60	367 741	412 952	12,29
LIBYAN ARAB JAMAHIRIYA	39 028	7 345	-81,18	50 783	8 261	-83,73
MOROCCO	101 046	34 646	-65,71	107 250	60 211	-43,86
TUNISIA	419	1 275	204,30	1 085	550	-49,31
ALGERIA	836 236	0	-100,00	213 253	0	-100,00
SUDAN	23 611	656	-97,22	11 367	70	-99,38
NAMIBIA	40 261	3 430	-91,48	17 295	4 576	-73,54
ETHIOPIA	0	155	-	0	30	-
TANZANIA, UNITED REP. OF	201 787	329 965	63,52	106 505	173 687	63,08
MADAGASCAR	853 485	987 489	15,70	200 792	215 464	7,31
KENYA	516 739	1 425 509	175,87	198 001	431 576	117,97
REUNION	1 350 322	917 984	-32,02	428 745	260 124	-39,33
MOZAMBIQUE	7 194	417	-94,20	7 322	350	-95,22
BOTSWANA	105	0	-100,00	175	0	-100,00
TOGO	2 724	78 076	2 766,23	9 763	16 175	65,68
GHANA	10 452	1 370	-86,89	3 941	736	-81,32
LIBERIA	9 844	4 268	-56,64	5 346	5 891	10,19
GUINEA	10 120	0	-100,00	35 397	0	-100,00
ANGOLA	500	1 152	130,40	1 203	6 852	469,58
CONGO	2 663	120	-95,49	9 191	159	-98,27
NIGERIA	471 110	456 505	-3,10	253 102	130 728	-48,35
GABON	41 152	745	-98,19	27 815	1 191	-95,72
COTE D'IVOIRE	0	13 754	-	0	21 282	-
SENEGAL	17 791	1 699	-90,45	8 191	1 704	-79,19
GAMBIA	24 296	42 069	73,15	42 510	14 702	-65,41
SEYCHELLES	288 348	178 889	-37,96	99 205	77 570	-21,81
UGANDA	25 520	20	-99,92	6 415	2	-99,97
CENTRAL AFRICAN REPUBLIC	0	145 130	-	0	37 876	-
NIGER	6 875	0	-100,00	5 030	0	-100,00
DJIBOUTI	0	14 298	-	0	5 500	-
SAO TOME AND PRINCIPE	9 454	0	-100,00	8 210	0	-100,00
SOUTH AFRICA	4 210 803	6 854 621	62,79	15 465 486	17 100 173	10,57
MAURITIUS	7 129 901	6 860 941	-3,77	1 983 607	1 697 012	-14,45
MAYOTTE	856 728	961 905	12,28	193 055	214 473	11,09

TABEL 5. PERKEMBANGAN EKSPOR INDONESIA MENURUT KOMODITI DAN NEGARA TUJUAN
JANUARI-DESEMBER 2014 DAN 2015

KOMODITI / NEGARA TUJUAN	BERAT BERSIH (KG)		PERUB	NILAI FOB (US \$)		PERUB
	JAN-DES 2014	JAN-DES 2015	%	JAN-DES 2014	JAN-DES 2015	%
(1)	(2)	(3)	(4)	(5)	(6)	(7)
AUSTRALIA	14 001 227	11 684 579	-16,55	9 527 509	8 391 109	-11,93
NEW ZEALAND	761 261	788 087	3,52	722 474	708 214	-1,97
GUAM	1 649	8 381	408,25	3 432	23 252	577,51
PALAU	1 338	2 715	102,91	1 759	4 368	148,35
NEW CALEDONIA	38 878	20 012	-48,53	63 134	33 827	-46,42
NORTHERN MARIANA ISLANDS	674	1 992	195,55	611	7 800	1 176,60
VANUATU	7 524	3 477	-53,79	4 997	4 468	-10,59
WALLIS AND FUTUNA ISLANDS	700	1 855	165,00	646	2 494	286,07
AMERICAN SAMOA	126 452	151 804	20,05	41 328	43 531	5,33
COOK ISLANDS	1 678	1 355	-19,25	3 571	8 318	132,93
FIJI	225 081	136 599	-39,31	170 366	87 970	-48,36
KIRIBATI	0	275	-	0	128	-
SAMOA	153 072	125 061	-18,30	39 756	29 093	-26,82
SOLOMON ISLANDS	770	505	-34,42	34 728	14 581	-58,01
TONGA	1 768	0	-100,00	1 800	0	-100,00
EAST TIMOR	4 969 967	4 545 690	-8,54	1 807 490	1 667 262	-7,76
UNITED STATES	25 536 338	24 221 412	-5,15	75 037 047	65 305 679	-12,97
CANADA	828 679	443 342	-46,50	2 397 616	1 208 953	-49,58
MEXICO	2 333 439	1 241 237	-46,81	1 545 848	993 297	-35,74
GUATEMALA	47 996	44 354	-7,59	19 331	16 219	-16,10
HONDURAS	48 035	902	-98,12	30 338	1 880	-93,80
PANAMA	356 213	449 426	26,17	233 538	153 735	-34,17
SURINAME	16	7 599	47 393,75	26	3 800	14 515,73
CHILE	1 330 615	2 055 350	54,47	803 236	1 043 119	29,86
VENEZUELA	5 947	50	-99,16	32 781	6	-99,98
ARGENTINA	597 384	394 151	-34,02	1 178 411	724 010	-38,56
BRAZIL	446 379	490 130	9,80	739 628	973 803	31,66
COLOMBIA	154 645	359 328	132,36	124 088	350 497	182,46
BOLIVIA	0	35	-	0	12	-
URUGUAY	77 428	161 598	108,71	42 193	74 950	77,64
PARAGUAY	3 111	4 245	36,45	14 007	3 816	-72,76
ECUADOR	5 551	0	-100,00	18 098	0	-100,00
PERU	317 729	418 995	31,87	198 811	198 464	-0,17
GUYANA	381	0	-100,00	158	0	-100,00
TRINIDAD AND TOBAGO	22 290	21 930	-1,62	9 741	11 063	13,57
BAHAMAS	429	250	-41,72	6 875	235	-96,58
JAMAICA	3 877	6 960	79,52	8 256	3 580	-56,64
PUERTO RICO	130 695	66 896	-48,82	95 362	43 863	-54,00
BELIZE	1 501	0	-100,00	3 640	0	-100,00
DOMINICAN REPUBLIC	19 423	50 422	159,60	25 897	44 385	71,39
COSTA RICA	101 375	125 435	23,73	46 416	48 601	4,71
HAITI	22 593	26 199	15,96	5 384	4 419	-17,92
BARBADOS	540	0	-100,00	504	0	-100,00
ANTIGUA AND BARBUDA	225	1 575	600,00	1 335	1 849	38,50
ANGUILLA	730	7 784	966,30	492	9 526	1 836,18
ARUBA	1 069	0	-100,00	1 623	0	-100,00
BERMUDA	325	780	140,00	1 312	1 339	2,06
CAPE VERDE	12	0	-100,00	290	0	-100,00
CAYMAN ISLANDS	250	730	192,00	436	1 155	164,91
FRENCH GUIANA	557	1 170	110,05	561	1 244	121,75
FRENCH POLYNESIA	86 580	47 165	-45,52	35 957	21 949	-38,96
MARTINIQUE	6 830	11 326	65,83	5 516	9 722	76,25
NETHERLANDS ANTILLES	21 111	18 437	-12,67	8 778	5 844	-33,42
SAINT LUCIA	4 687	1 150	-75,46	11 533	1 172	-89,84
TURKS AND CAICOS ISLANDS	2 580	2 476	-4,03	8 991	3 470	-61,41
GUADELOUPE	114 784	93 066	-18,92	62 648	46 503	-25,77
SAINT KITTS AND NEVIS	110	0	-100,00	145	0	-100,00
VIRGIN ISLANDS (BRITISH)	4 929	5 355	8,64	25 274	61 164	142,00
U.S. VIRGIN ISLANDS	0	13	-	0	280	-
UNITED KINGDOM	6 850 245	10 166 029	48,40	13 147 351	13 813 629	5,07
NETHERLANDS	2 431 584	2 576 672	5,97	4 217 456	4 149 132	-1,62
FRANCE	2 257 697	2 581 218	14,33	4 292 280	4 698 986	9,48
GERMANY, FED. REP. OF	1 046 317	948 331	-9,36	3 021 161	3 194 559	5,74
AUSTRIA	6 293	6 798	8,02	13 436	16 851	25,42
BELGIUM	3 665 651	3 093 298	-15,61	22 213 800	9 496 494	-57,25
SWITZERLAND	67 809	9 940	-85,34	59 029	34 588	-41,41
LUXEMBOURG	0	120	-	0	3 914	-
DENMARK	156 007	94 815	-39,22	82 831	188 064	127,05
NORWAY	457 876	555 928	21,41	249 448	293 290	17,58
SWEDEN	607 424	459 880	-24,29	559 653	547 535	-2,17
FINLAND	1 296 724	1 010 337	-22,09	6 032 196	4 272 409	-29,17
IRELAND	273 674	294 446	7,59	520 501	493 484	-5,19
ITALY	492 999	311 106	-36,90	1 306 791	1 059 155	-18,95
SPAIN	665 769	817 578	22,80	646 584	679 878	5,15
PORTUGAL	11 088	8 554	-22,85	30 032	25 168	-16,20
GREECE	80 468	25 133	-68,77	137 758	69 673	-49,42
HUNGARY	6 216	318	-94,88	8 357	666	-92,03
POLAND	920 908	1 059 128	15,01	638 108	598 355	-6,23
ROMANIA	20 532	415	-97,98	68 215	141	-99,79
BULGARIA	1 449	5 247	262,11	3 575	3 530	-1,26

TABEL 5. PERKEMBANGAN EKSPOR INDONESIA MENURUT KOMODITI DAN NEGARA TUJUAN
JANUARI-DESEMBER 2014 DAN 2015

KOMODITI / NEGARA TUJUAN	BERAT BERSIH (KG)		PERUB	NILAI FOB (US \$)		PERUB
	JAN-DES 2014	JAN-DES 2015	%	JAN-DES 2014	JAN-DES 2015	%
(1)	(2)	(3)	(4)	(5)	(6)	(7)
ALBANIA	47 058	0	-100,00	10 881	0	-100,00
AZERBAIJAN	1 285	13 635	961,09	28 543	146 704	413,98
MOLDOVA, REPUBLIC OF	99 010	0	-100,00	45 517	0	-100,00
UKRAINE	275	5 687	1 968,00	3 280	2 844	-13,29
LITHUANIA	16 497	140	-99,15	32 891	407	-98,76
LATVIA	46 724	328 865	603,85	170 384	60 404	-64,55
ESTONIA	26 490	3 717	-85,97	353 822	69 650	-80,31
GEORGIA	3 365	951	-71,74	32 693	1 757	-94,63
CROATIA	88 025	102 690	16,66	52 360	60 341	15,24
BOSNIA AND HERZEGOVINA	48 623	21 705	-55,36	16 159	7 985	-50,58
MALTA	15 082	1 726	-88,56	16 555	7 920	-52,16
SLOVAKIA	314	301	-4,14	2 121	384	-81,90
SLOVENIA	18 137	15 913	-12,26	24 170	24 534	1,51
CZECH REPUBLIC	271 220	243 378	-10,27	304 974	120 183	-60,59
REP. OF MACEDONIA	50	0	-100,00	93	0	-100,00
RUSSIA FEDERATION	572 932	203 649	-64,45	1 206 207	188 323	-84,39
SERBIA	2 600	264	-89,85	2 426	351	-85,53
MONTENEGRO	1 500	6 931	362,07	2 464	6 616	168,51
-EMAS BATANGAN	25 142	21 761	-13,45	1 018 207 569	809 693 655	-20,48
HONG KONG	13 725	1 661	-87,90	562 509 706	64 034 103	-88,62
TAIWAN	1 192	0	-100,00	47 838 926	0	-100,00
SINGAPORE	5 379	19 966	271,18	214 062 383	741 069 668	246,19
UNITED ARAB EMIRATES	3 053	0	-100,00	121 589 674	0	-100,00
SOUTH AFRICA	1 755	0	-100,00	70 641 980	0	-100,00
AUSTRALIA	38	134	252,63	1 564 900	4 589 884	193,30
-PESAWAT UDARA DAN BAGIANNYA	1 583 924	756 734	-52,22	95 613 550	160 215 029	67,57
JAPAN	6 839	710	-89,63	184 822	33 898	-81,66
HONG KONG	12 623	39 104	209,78	1 191 412	7 484 997	528,25
KOREA, REPUBLIC OF	14 862	8 478	-42,95	6 080 017	3 858 780	-36,53
TAIWAN	430	0	-100,00	71 645	0	-100,00
TIONGKOK	3 169	31 485	893,54	233 931	345 664	47,76
PAPUA NEW GUINEA	135	95 654	70 754,81	12 310	48 701 383	395 524,56
THAILAND	21 166	9 947	-53,00	1 381 616	9 359 219	577,41
SINGAPORE	364 956	168 937	-53,71	13 186 853	13 890 698	5,34
PHILIPPINES	468 064	4 060	-99,13	1 369 897	19 947	-98,54
MALAYSIA	32 592	57 914	77,70	5 324 885	14 395 198	170,34
MYANMAR	25	4 200	16 700,00	1 000	1 850	85,00
BRUNEI DARUSSALAM	3 911	3 096	-20,84	676 968	350 132	-48,28
LAO PEOPLE'S DEM. REP.	135	0	-100,00	27 220	0	-100,00
VIET NAM	266	1	-99,62	42 000	100	-99,76
MALDIVES	0	51	-	0	25	-
INDIA	198 814	1 021	-99,49	3 622 784	231 362	-93,61
PAKISTAN	214	707	230,45	1 427 972	1 386 683	-2,89
SRI LANKA	1 412	0	-100,00	1 500	0	-100,00
AFGHANISTAN	0	12	-	0	180	-
IRAN (ISLAMIC REPUBLIC OF)	990	207	-79,09	7 965	13 420	68,49
SAUDI ARABIA	913	470	-48,52	340 409	15 000	-95,59
ISRAEL	5	21	320,00	80	2 222	2 677,50
KUWAIT	7	0	-100,00	16 498	0	-100,00
JORDAN	12	0	-100,00	1 567	0	-100,00
YEMEN	525	0	-100,00	62 000	0	-100,00
TURKEY	1 912	9	-99,53	66 381	11 705	-82,37
UNITED ARAB EMIRATES	13 482	8 795	-34,76	1 562 893	1 248 416	-20,12
QATAR	725	0	-100,00	19 997	0	-100,00
ANGOLA	9	0	-100,00	39 000	0	-100,00
NIGERIA	729	0	-100,00	2 036	0	-100,00
SENEGAL	45	63	40,11	1 766	148 499	8 308,78
SEYCHELLES	30	0	-100,00	506	0	-100,00
UGANDA	100	0	-100,00	1 540	0	-100,00
SOUTH AFRICA	1	12 500	1 249 900,00	4	335 340	8 383 400,00
MAURITIUS	0	25 000	-	0	2 750 000	-
AUSTRALIA	5 451	5 876	7,80	980 762	380 069	-61,25
NEW ZEALAND	1 696	2	-99,88	41 915	911	-97,83
PALAU	245	0	-100,00	729	0	-100,00
PITCAIRN	0	1 405	-	0	1 814 198	-
EAST TIMOR	13 965	12 867	-7,86	7 646	66 886	774,78
UNITED STATES	71 442	72 847	1,97	6 346 633	8 015 920	26,30
CANADA	3 522	3 428	-2,67	634 074	674 698	6,41
CHILE	1	0	-100,00	1 762	0	-100,00
ARGENTINA	100	0	-100,00	2 000	0	-100,00
BRAZIL	6 846	0	-100,00	37 865	0	-100,00
COLOMBIA	3	0	-100,00	8 709	0	-100,00
BOLIVIA	1	0	-100,00	1 526	0	-100,00
ANTIGUA AND BARBUDA	44	5	-88,64	8 546	47	-99,45
NETHERLANDS ANTILLES	56	0	-100,00	627	0	-100,00
GUADELOUPE	0	70	-	0	131	-
U.S. VIRGIN ISLANDS	0	27	-	0	87	-
UNITED KINGDOM	243 663	147 379	-39,52	32 678 637	26 445 808	-19,07

TABEL 5. PERKEMBANGAN EKSPOR INDONESIA MENURUT KOMODITI DAN NEGARA TUJUAN
JANUARI-DESEMBER 2014 DAN 2015

KOMODITI / NEGARA TUJUAN	BERAT BERSIH (KG)		PERUB	NILAI FOB (US \$)		PERUB
	JAN-DES 2014	JAN-DES 2015	%	JAN-DES 2014	JAN-DES 2015	%
(1)	(2)	(3)	(4)	(5)	(6)	(7)
NETHERLANDS	12 327	1 322	-89,28	614 091	1 486 654	142,09
FRANCE	35 236	21 843	-38,01	9 462 785	7 155 473	-24,38
GERMANY, FED. REP. OF	7 939	1 500	-81,11	326 757	418 309	28,02
AUSTRIA	96	0	-100,00	808	0	-100,00
BELGIUM	2 272	1 952	-14,09	248 540	37 727	-84,82
SWITZERLAND	17 890	1 093	-93,89	578 207	75 000	-87,03
LUXEMBOURG	0	2	-	0	6	-
DENMARK	250	250	0,00	210 000	9 000	-95,71
NORWAY	55	688	1 150,91	111 986	42 607	-61,95
SWEDEN	211	0	-100,00	20 400	0	-100,00
IRELAND	303	0	-100,00	109 550	0	-100,00
ITALY	36	22	-38,89	19 600	1 969	-89,96
SPAIN	10 233	9 937	-2,89	5 646 629	8 897 825	57,58
GREECE	216	195	-9,72	633	1 518	139,79
POLAND	326	0	-100,00	2 244	0	-100,00
ROMANIA	1	0	-100,00	415	0	-100,00
BELARUS	0	230	-	0	24 988	-
KAZAKHSTAN	400	0	-100,00	550 000	0	-100,00
RUSSIA FEDERATION	0	1 351	-	0	80 481	-
-KAPAL LAUT DAN SEJENISNYA	130 484 908	157 801 492	20,93	714 460 834	374 389 490	-47,60
JAPAN	400	10	-97,62	11 826	158	-98,67
HONG KONG	0	2	-	0	36	-
KOREA, REPUBLIC OF	1 020	1 131 872	110 867,84	36 693	12 910 262	35 084,54
TAIWAN	0	49 000	-	0	11 972	-
TIONGKOK	0	1 675 325	-	0	6 246 916	-
PAPUA NEW GUINEA	1 775 000	0	-100,00	1 471 006	0	-100,00
THAILAND	86 544	348 089	302,21	285 043	5 661 922	1 886,34
SINGAPORE	64 928 657	94 115 969	44,95	311 661 527	241 182 425	-22,61
PHILIPPINES	0	2 641	-	0	13 720	-
MALAYSIA	6 805 559	8 041 115	18,16	5 307 287	4 535 618	-14,54
MYANMAR	1 805 684	2 231 140	23,56	4 233 973	2 360 965	-44,24
BRUNEI DARUSSALAM	0	15 100	-	0	80 699	-
VIET NAM	897 500	6 000	-99,33	21 174 260	4 981	-99,98
MALDIVES	0	507 000	-	0	1 175 000	-
INDIA	0	2 527 000	-	0	1 483 106	-
BANGLADESH	24 044 711	5 821 200	-75,79	6 287 187	2 755 903	-56,17
SAUDI ARABIA	9 302 738	0	-100,00	205 336 274	0	-100,00
OMAN	0	10 800	-	0	123 738	-
UNITED ARAB EMIRATES	0	30 092 000	-	0	3 284 713	-
QATAR	250	0	-100,00	8 900	0	-100,00
EGYPT	1 454 430	0	-100,00	5 825 777	0	-100,00
TANZANIA, UNITED REP. OF	0	380 000	-	0	150 000	-
MADAGASCAR	0	8 000	-	0	148 146	-
GHANA	40 931	0	-100,00	54 779	0	-100,00
LIBERIA	0	162 000	-	0	1 250 000	-
NIGERIA	0	150 003	-	0	254 015	-
SOUTH AFRICA	0	7 500	-	0	25 250	-
AUSTRALIA	10 451 293	3 229 300	-69,10	92 059 367	65 846 702	-28,47
NEW ZEALAND	4 610	3 218	-30,20	121 907	90 536	-25,73
SOLOMON ISLANDS	100	588 000	587 900,00	8 600	231 000	2 586,05
EAST TIMOR	1 024	18 987	1 754,20	4 696	25 361	440,07
UNITED STATES	8 063	11 911	47,72	411 190	339 100	-17,53
CANADA	236	62	-73,73	10 803	4 500	-58,34
BRAZIL	0	550	-	0	10 257	-
UNITED KINGDOM	3 278	10 418	217,82	70 376	38 127	-45,82
NETHERLANDS	12 590	5 611 310	44 469,58	253 380	18 688 653	7 275,74
FRANCE	1 585	6 044	281,32	59 656	115 495	93,60
GERMANY, FED. REP. OF	202	700	246,53	5 426	300 000	5 428,93
BELGIUM	76 453	100	-99,87	62 075	3 335	-94,63
NORWAY	500 000	1 029 000	105,80	2 533 591	4 833 366	90,77
SWEDEN	2 900	0	-100,00	43 000	0	-100,00
ITALY	1 100	10 127	820,64	11 500	203 513	1 669,68
SPAIN	50	0	-100,00	35 601	0	-100,00
RUSSIA FEDERATION	8 278 000	0	-100,00	57 075 134	0	-100,00
-PERLENGKAPAN OLAHRAGA DAN M/	37 294 616	38 315 790	2,74	514 660 087	469 673 411	-8,74
JAPAN	909 693	1 199 041	31,81	31 542 708	28 243 976	-10,46
HONG KONG	965 582	880 676	-8,79	12 663 492	12 093 162	-4,50
KOREA, REPUBLIC OF	945 090	797 427	-15,62	9 111 905	7 868 528	-13,65
TAIWAN	63 374	44 914	-29,13	420 404	297 512	-29,23
TIONGKOK	723 839	910 464	25,78	17 454 532	12 364 877	-29,16
MACAU	0	60 980	-	0	220 108	-
PAPUA NEW GUINEA	5 635	2 187	-61,19	19 378	9 882	-49,00
THAILAND	145 976	190 465	30,48	1 957 098	4 654 750	137,84
SINGAPORE	495 420	848 190	71,21	28 114 397	36 355 860	29,31
PHILIPPINES	100 428	313 693	212,36	373 655	869 280	132,64
MALAYSIA	334 637	325 571	-2,71	2 801 735	2 456 360	-12,33
MYANMAR	0	2 501	-	0	51 589	-
BRUNEI DARUSSALAM	3 644	2 507	-31,20	36 068	9 577	-73,45

TABEL 5. PERKEMBANGAN EKSPOR INDONESIA MENURUT KOMODITI DAN NEGARA TUJUAN
JANUARI-DESEMBER 2014 DAN 2015

KOMODITI / NEGARA TUJUAN	BERAT BERSIH (KG)		PERUB	NILAI FOB (US \$)		PERUB
	JAN-DES 2014	JAN-DES 2015	%	JAN-DES 2014	JAN-DES 2015	%
(1)	(2)	(3)	(4)	(5)	(6)	(7)
VIET NAM	21 950	35 201	60,37	443 678	599 234	35,06
MALDIVES	6 334	8 646	36,49	57 176	31 702	-44,55
INDIA	61 712	66 187	7,25	795 622	914 808	14,98
PAKISTAN	84 636	48 708	-42,45	670 159	434 760	-35,13
BANGLADESH	1 198	3 341	178,88	11 705	36 416	211,11
SRI LANKA	150 183	181 685	20,98	365 307	805 997	120,64
IRAN (ISLAMIC REPUBLIC OF)	359	622	73,26	6 757	14 438	113,68
SAUDI ARABIA	221 454	358 476	61,87	1 078 199	1 553 405	44,07
ISRAEL	48 106	31 278	-34,98	496 363	257 865	-48,05
KUWAIT	15 100	3 765	-75,07	71 040	13 500	-81,00
JORDAN	2 653	0	-100,00	39 042	0	-100,00
LEBANON	22 046	27 777	25,99	95 260	120 980	27,00
SYRIA ARAB REPUBLIC	5	0	-100,00	166	0	-100,00
TURKEY	73 350	228 156	211,05	569 041	2 322 616	308,16
UNITED ARAB EMIRATES	225 017	158 122	-29,73	2 154 427	1 611 797	-25,19
QATAR	10	1 570	15 600,00	126	42 959	33 994,44
BAHRAIN	213	0	-100,00	8 690	0	-100,00
CYPRUS	442	155	-64,93	6 333	2 155	-65,97
EGYPT	16 572	9 365	-43,49	192 901	144 585	-25,05
MOROCCO	872	1 158	32,80	14 916	32 217	115,99
TUNISIA	40	26	-35,00	194	91	-53,09
ALGERIA	7 107	8 828	24,22	108 546	128 961	18,81
SUDAN	37 761	18 543	-50,89	276 486	181 321	-34,42
KENYA	0	18	-	0	305	-
REUNION	145	890	513,79	3 127	27 088	766,27
TOGO	141	5 401	3 730,50	117	546	366,67
GHANA	3 180	8 263	159,84	42 984	102 817	139,20
ANGOLA	25	21	-16,00	579	1 375	137,48
CAMEROON	0	562	-	0	5 726	-
NIGERIA	21 650	13 880	-35,89	235 575	133 307	-43,41
COTE D'IVOIRE	0	24	-	0	228	-
SENEGAL	110	8 262	7 410,91	2 560	104 652	3 987,97
BURKINA FASO	1	0	-100,00	30	0	-100,00
SEYCHELLES	2	5	150,00	54	117	116,67
UGANDA	0	7	-	0	6	-
SOUTH AFRICA	166 025	224 858	35,44	1 420 950	1 529 664	7,65
MAURITIUS	1 252	293	-76,56	33 499	9 695	-71,06
DEMOCRATIC REP. OF THE CONGO	80	0	-100,00	340	0	-100,00
AUSTRALIA	1 336 204	1 413 613	5,79	17 178 033	15 369 193	-10,53
NEW ZEALAND	104 671	141 028	34,73	983 452	1 237 754	25,86
GUAM	60	7	-88,33	96	152	58,33
NEW CALEDONIA	0	475	-	0	5 442	-
VANUATU	100	0	-100,00	56	0	-100,00
AMERICAN SAMOA	110	0	-100,00	843	0	-100,00
FIJI	335	2 584	671,34	3 845	31 975	731,60
KIRIBATI	616	7 351	1 093,34	2 069	5 036	143,40
TONGA	889	1 424	60,18	3 286	5 330	62,20
EAST TIMOR	245 909	182 547	-25,77	192 124	140 210	-27,02
UNITED STATES	12 963 334	13 116 040	1,18	183 358 065	154 845 713	-15,55
CANADA	969 672	893 413	-7,86	12 984 068	9 956 986	-23,31
MEXICO	1 025 566	1 264 090	23,26	12 594 920	13 271 977	5,38
GUATEMALA	6 565	6 996	6,57	83 671	90 202	7,81
PANAMA	36 734	49 235	34,03	432 167	338 358	-21,71
SURINAME	78	3 507	4 396,15	1 474	3 569	142,13
CHILE	185 232	224 604	21,26	2 239 213	2 427 034	8,39
VENEZUELA	22 601	10 019	-55,67	314 126	151 009	-51,93
ARGENTINA	46 564	56 455	21,24	385 389	496 950	28,95
BRAZIL	617 953	666 957	7,93	7 287 164	6 612 662	-9,26
COLOMBIA	50 667	112 172	121,39	593 798	1 115 843	87,92
BOLIVIA	59	0	-100,00	1 104	0	-100,00
URUGUAY	8 959	3 035	-66,12	119 670	39 274	-67,18
PARAGUAY	6 313	604	-90,43	68 953	13 633	-80,23
ECUADOR	16 021	9 003	-43,81	168 516	105 268	-37,53
PERU	205 441	126 281	-38,53	2 491 069	1 284 916	-48,42
GUYANA	188	0	-100,00	2 585	0	-100,00
PUERTO RICO	25	1 649	6 496,00	454	2 561	464,10
DOMINICAN REPUBLIC	0	1 142	-	0	13 371	-
EL SALVADOR	0	4 064	-	0	48 823	-
COSTA RICA	0	2 581	-	0	30 578	-
BERMUDA	1	0	-100,00	179	0	-100,00
FRENCH POLYNESIA	2 810	2 333	-16,98	60 930	40 704	-33,20
MARTINIQUE	0	500	-	0	3 499	-
SAINT KITTS AND NEVIS	38	131	244,74	770	1 987	158,03
VIRGIN ISLANDS (BRITISH)	0	30	-	0	574	-
UNITED KINGDOM	5 205 955	5 156 089	-0,96	48 732 053	44 993 153	-7,67
NETHERLANDS	789 407	993 447	25,85	10 144 248	9 981 279	-1,61
FRANCE	1 260 247	1 483 521	17,72	17 603 975	19 215 661	9,16
GERMANY, FED. REP. OF	1 458 215	1 287 794	-11,69	23 172 440	21 054 464	-9,14
AUSTRIA	98 204	70 741	-27,97	1 279 198	1 003 662	-21,54
BELGIUM	449 946	469 270	4,29	4 119 320	4 250 749	3,19

TABEL 5. PERKEMBANGAN EKSPOR INDONESIA MENURUT KOMODITI DAN NEGARA TUJUAN
JANUARI-DESEMBER 2014 DAN 2015

KOMODITI / NEGARA TUJUAN	BERAT BERSIH (KG)		PERUB	NILAI FOB (US \$)		PERUB
	JAN-DES 2014	JAN-DES 2015	%	JAN-DES 2014	JAN-DES 2015	%
(1)	(2)	(3)	(4)	(5)	(6)	(7)
SWITZERLAND	102 893	86 964	-15,48	1 090 801	1 522 290	39,56
MONACO	25	258	932,00	416	1 868	349,04
DENMARK	228 125	234 313	2,71	3 743 341	3 668 634	-2,00
NORWAY	11 360	20 649	81,77	311 613	707 443	127,03
SWEDEN	244 890	260 983	6,57	2 895 262	3 577 813	23,57
FINLAND	35 555	34 272	-3,61	384 138	551 484	43,56
IRELAND	24 740	29 662	19,89	198 952	303 834	52,72
ITALY	1 076 258	610 775	-43,25	12 615 842	6 895 296	-45,34
SPAIN	288 199	324 404	12,56	3 683 117	3 522 006	-4,37
PORTUGAL	15 367	7 127	-53,62	251 582	156 176	-37,92
ICELAND	568	1 297	128,26	315	18 676	5 828,85
GREECE	246 553	181 406	-26,42	2 872 938	1 887 537	-34,30
HUNGARY	9 259	34 827	276,14	174 181	485 056	178,48
POLAND	107 616	105 526	-1,94	1 716 649	1 719 950	0,19
ROMANIA	1 349	105	-92,22	11 483	5 611	-51,14
BULGARIA	4 995	11 671	133,65	111 823	176 957	58,25
BELARUS	9	0	-100,00	30	0	-100,00
KAZAKHSTAN	1 568	2 310	47,32	21 731	40 160	84,81
UKRAINE	21 880	710	-96,76	288 282	18 082	-93,73
LITHUANIA	42 842	1 544	-96,40	559 989	46 162	-91,76
LATVIA	196 252	42 148	-78,52	2 357 859	455 315	-80,69
ESTONIA	0	2 053	-	0	28 206	-
GEORGIA	10	0	-100,00	90	0	-100,00
CROATIA	19 177	2 729	-85,77	82 426	16 224	-80,32
MALTA	0	107	-	0	1 241	-
SLOVAKIA	0	8 311	-	0	91 404	-
SLOVENIA	10 498	18 273	74,06	55 217	141 298	155,90
CZECH REPUBLIC	938 645	939 135	0,05	11 974 237	11 443 312	-4,43
RUSSIA FEDERATION	667 235	556 765	-16,56	8 956 894	7 340 581	-18,05
SERBIA	10	24	144,00	235	452	92,34
-PENA DAN PENSIL	14 708 090	14 549 792	-1,08	134 100 672	108 606 322	-19,01
JAPAN	210 877	238 796	13,24	2 768 200	2 602 361	-5,99
HONG KONG	64 240	938 057	1 360,24	796 410	914 294	14,80
KOREA, REPUBLIC OF	121 567	364 512	199,84	1 286 876	4 079 265	216,99
TAIWAN	60 445	90 414	49,58	710 261	1 069 112	50,52
TIONGKOK	182 598	400 970	119,59	2 719 084	5 135 304	88,86
PAPUA NEW GUINEA	1 683	7 963	373,14	62 040	76 997	24,11
THAILAND	226 156	204 571	-9,54	2 727 600	2 492 045	-8,64
SINGAPORE	170 743	217 581	27,43	2 028 171	2 495 303	23,03
PHILIPPINES	295 175	373 087	26,40	3 225 931	4 377 785	35,71
MALAYSIA	517 199	449 301	-13,13	5 888 787	5 264 621	-10,60
MYANMAR	42	12	-71,43	174	18	-89,66
CAMBODIA	1 420	12 209	759,79	10 962	24 842	126,62
BRUNEI DARUSSALAM	996	0	-100,00	8 476	0	-100,00
NEPAL	0	225	-	0	2 760	-
VIET NAM	124 777	135 254	8,40	866 808	969 119	11,80
MALDIVES	11 220	13 118	16,92	125 001	144 341	15,47
INDIA	38 845	11 458	-70,50	561 660	172 493	-69,29
PAKISTAN	14 753	50 167	240,05	162 733	671 804	312,83
BANGLADESH	115 745	84 672	-26,85	1 266 732	968 846	-23,52
SRI LANKA	55	0	-100,00	955	0	-100,00
AFGHANISTAN	0	95	-	0	750	-
IRAN (ISLAMIC REPUBLIC OF)	362 157	221 397	-38,87	3 763 514	2 390 165	-36,49
SAUDI ARABIA	789 275	720 943	-8,66	27 894 604	8 273 839	-70,34
ISRAEL	367	1 001	172,75	9 156	21 711	137,12
KUWAIT	142 637	81 558	-42,82	1 615 821	809 935	-49,87
JORDAN	2 076	3 663	76,44	29 611	49 894	68,50
LEBANON	79 612	106 346	33,58	696 417	1 024 083	47,05
OMAN	70 035	97 727	39,54	808 606	1 138 121	40,75
SYRIA ARAB REPUBLIC	468	221	-52,78	9 336	4 695	-49,71
TURKEY	450 029	333 206	-25,96	2 866 277	2 184 170	-23,80
UNITED ARAB EMIRATES	252 415	244 586	-3,10	3 220 638	2 781 933	-13,62
QATAR	42 828	56 543	32,02	394 445	543 229	37,72
BAHRAIN	28 514	50 156	75,90	346 374	606 856	75,20
EGYPT	326 101	273 011	-16,28	2 986 565	2 602 730	-12,85
MOROCCO	17 988	28 355	57,63	202 146	317 958	57,29
ALGERIA	348	1 066	206,32	5 974	18 399	207,98
SUDAN	10	0	-100,00	875	0	-100,00
TANZANIA, UNITED REP. OF	13	0	-100,00	276	0	-100,00
KENYA	0	3 560	-	0	32 279	-
NIGERIA	73	21	-71,23	773	49	-93,66
GABON	50	0	-100,00	96	0	-100,00
UGANDA	0	5	-	0	332	-
SOUTH AFRICA	95 022	50 392	-46,97	517 756	536 573	3,63
MAURITIUS	0	19	-	0	40	-
AUSTRALIA	745 859	914 667	22,63	6 385 701	7 927 824	24,15
NEW ZEALAND	58 256	102 608	76,13	523 182	1 057 189	102,07
FIJI	1 339	1 047	-21,81	8 260	7 267	-12,02
SOLOMON ISLANDS	0	100	-	0	2 593	-

TABEL 5. PERKEMBANGAN EKSPOR INDONESIA MENURUT KOMODITI DAN NEGARA TUJUAN
JANUARI-DESEMBER 2014 DAN 2015

KOMODITI / NEGARA TUJUAN	BERAT BERSIH (KG)		PERUB	NILAI FOB (US \$)		PERUB
	JAN-DES 2014	JAN-DES 2015	%	JAN-DES 2014	JAN-DES 2015	%
(1)	(2)	(3)	(4)	(5)	(6)	(7)
EAST TIMOR	188 722	405 921	115,09	200 946	248 769	23,80
UNITED STATES	5 239 994	3 997 753	-23,71	24 668 820	17 551 966	-28,85
CANADA	553 305	513 494	-7,20	2 454 945	1 874 550	-23,64
MEXICO	697 073	419 192	-39,86	6 879 438	4 418 255	-35,78
GUATEMALA	7 618	7 446	-2,26	72 446	71 850	-0,82
PANAMA	4 289	5 097	18,84	39 909	51 991	30,27
CHILE	6 770	2 526	-62,69	93 806	40 239	-57,10
VENEZUELA	236 803	0	-100,00	1 737 984	0	-100,00
ARGENTINA	14 557	4 443	-69,48	266 114	68 614	-74,22
BRAZIL	115 653	193 746	67,52	809 878	1 386 692	71,22
COLOMBIA	434 473	373 858	-13,95	4 726 604	3 850 462	-18,54
ECUADOR	91 702	124 324	35,57	887 026	1 373 560	54,85
PERU	15 698	1 531	-90,25	124 076	11 881	-90,42
EL SALVADOR	8 326	7 798	-6,34	76 297	75 190	-1,45
COSTA RICA	6 393	10 970	71,59	64 847	111 965	72,66
UNITED KINGDOM	98 718	122 851	24,45	859 937	938 384	9,12
NETHERLANDS	423 637	426 827	0,75	4 145 789	3 562 268	-14,08
FRANCE	186 006	70 477	-62,11	781 785	365 861	-53,20
GERMANY, FED. REP. OF	427 134	411 368	-3,69	3 794 493	3 675 084	-3,15
BELGIUM	163	68	-58,02	275	244	-11,27
SWITZERLAND	0	1 012	-	0	3 804	-
DENMARK	30 433	2 927	-90,38	231 318	39 971	-82,72
NORWAY	4 688	11 090	136,56	49 866	116 966	134,56
SWEDEN	86 613	90 521	4,51	976 024	962 425	-1,39
FINLAND	150	58	-61,33	3 754	1 227	-67,31
IRELAND	36 267	4 156	-88,54	615 413	101 322	-83,54
ITALY	59 269	314 957	431,40	796 274	2 236 633	180,89
SPAIN	38 534	42 684	10,77	399 067	421 000	5,50
PORTUGAL	737	4 302	483,72	8 316	34 377	313,38
HUNGARY	10 024	9 084	-9,38	268 985	213 466	-20,64
POLAND	12 580	0	-100,00	25 065	0	-100,00
ESTONIA	7 351	0	-100,00	15 638	0	-100,00
GEORGIA	290	0	-100,00	5 026	0	-100,00
CZECH REPUBLIC	40 112	84 656	111,05	517 247	1 003 386	93,99
-BATU SEMI PERMATA	1 634	106 549	6 420,73	66 187	303 333	358,30
JAPAN	31	6	-80,65	16 485	30 500	85,02
HONG KONG	0	103	-	0	420	-
TAIWAN	0	375	-	0	889	-
TIONGKOK	250	827	230,80	4 338	4 173	-3,81
THAILAND	0	167	-	0	336	-
SINGAPORE	17	31	82,35	26 585	11 680	-56,07
MALAYSIA	0	500	-	0	60	-
INDIA	0	5 923	-	0	9 451	-
SAUDI ARABIA	0	1 060	-	0	1 085	-
MOROCCO	0	230	-	0	480	-
AUSTRALIA	3	3 118	103 833,33	204	9 381	4 498,65
PALAU	0	95	-	0	330	-
NEW CALEDONIA	0	200	-	0	568	-
VANUATU	0	75	-	0	214	-
UNITED STATES	1 331	82 536	6 101,07	18 513	203 542	999,45
CANADA	2	1 024	51 100,00	62	2 389	3 752,81
MEXICO	0	1 436	-	0	1 673	-
COSTA RICA	0	327	-	0	137	-
UNITED KINGDOM	0	2 115	-	0	9 046	-
NETHERLANDS	0	1 396	-	0	5 727	-
FRANCE	0	2 067	-	0	6 504	-
BELGIUM	0	399	-	0	636	-
ITALY	0	900	-	0	1 956	-
SPAIN	0	40	-	0	36	-
ALBANIA	0	50	-	0	52	-
LATVIA	0	189	-	0	952	-
SLOVENIA	0	1 360	-	0	1 116	-
-KOPER, TAS, DOMPET PLASTIK/TEKS	15 892 829	15 815 928	-0,48	142 662 198	144 479 045	1,27
JAPAN	1 297 061	1 380 828	6,46	11 878 664	13 603 495	14,52
HONG KONG	229 672	165 892	-27,77	4 047 877	2 593 396	-35,93
KOREA, REPUBLIC OF	346 145	335 440	-3,09	2 635 057	2 187 976	-16,97
TAIWAN	61 316	75 404	22,98	548 743	739 368	34,74
TIONGKOK	408 823	430 095	5,20	4 867 054	5 006 669	2,87
MACAU	147	79	-46,26	4 517	1 819	-59,73
PAPUA NEW GUINEA	0	50	-	0	240	-
THAILAND	172 393	91 490	-46,93	1 027 397	1 061 762	3,34
SINGAPORE	236 534	158 120	-33,15	4 460 346	3 564 531	-20,08
PHILIPPINES	436 461	228 697	-47,60	3 047 149	2 506 200	-17,75
MALAYSIA	232 116	152 596	-34,26	2 139 736	1 873 146	-12,46
MYANMAR	1 114	126	-88,69	9 004	3 676	-59,17
CAMBODIA	133	0	-100,00	348	0	-100,00
BRUNEI DARUSSALAM	951	270	-71,61	2 857	1 848	-35,32
NEPAL	0	93	-	0	391	-

**TABEL 5. PERKEMBANGAN EKSPOR INDONESIA MENURUT KOMODITI DAN NEGARA TUJUAN
JANUARI-DESEMBER 2014 DAN 2015**

KOMODITI / NEGARA TUJUAN	BERAT BERSIH (KG)		PERUB	NILAI FOB (US \$)		PERUB
	JAN-DES 2014	JAN-DES 2015	%	JAN-DES 2014	JAN-DES 2015	%
(1)	(2)	(3)	(4)	(5)	(6)	(7)
VIET NAM	21 951	7 944	-63,81	290 342	114 504	-60,56
MALDIVES	492	2 857	480,75	24 217	15 192	-37,27
INDIA	86 747	100 479	15,83	491 201	644 731	31,26
PAKISTAN	0	18 630	-	0	146 955	-
BANGLADESH	9 002	13 802	53,32	26 066	92 438	254,63
SRI LANKA	12 754	55	-99,57	12 102	283	-97,66
AFGHANISTAN	648	0	-100,00	4 930	0	-100,00
SAUDI ARABIA	56 600	35 934	-36,51	648 944	286 572	-55,84
ISRAEL	20 713	19 789	-4,46	295 972	257 713	-12,93
KUWAIT	352	0	-100,00	3 423	0	-100,00
LEBANON	2 262	328	-85,50	32 060	689	-97,85
YEMEN	158	0	-100,00	526	0	-100,00
SYRIA ARAB REPUBLIC	0	1	-	0	22	-
TURKEY	35 844	57 297	59,85	572 226	841 883	47,12
UNITED ARAB EMIRATES	369 995	287 683	-22,25	3 903 261	2 736 402	-29,89
QATAR	1 482	829	-44,06	16 962	12 517	-26,21
BAHRAIN	0	23	-	0	535	-
CYPRUS	75	806	974,67	4 310	4 194	-2,69
EGYPT	10 973	7 087	-35,41	129 464	86 661	-33,06
MOROCCO	49 273	30 538	-38,02	546 375	367 873	-32,67
ALGERIA	3 313	5 666	71,01	15 416	31 342	103,31
SUDAN	0	40	-	0	1 125	-
MADAGASCAR	52	149	186,54	30	429	1 330,00
KENYA	1 617	1 094	-32,34	15 521	8 180	-47,30
REUNION	646	989	53,10	6 316	7 591	20,19
MOZAMBIQUE	106	87	-17,92	3 375	691	-79,53
ANGOLA	7	95	1 257,14	227	1 110	388,99
CAMEROON	0	148	-	0	1 208	-
NIGERIA	123	490	298,54	646	1 965	204,21
MAURITANIA	10	0	-100,00	137	0	-100,00
SEYCHELLES	162	21	-87,04	1 758	2 618	48,91
UGANDA	8	0	-100,00	3	0	-100,00
SOUTH AFRICA	417 091	391 707	-6,09	2 626 573	2 264 549	-13,78
MAURITIUS	142	715	403,52	13 621	8 710	-36,05
RWANDA	3 925	0	-100,00	13 395	0	-100,00
MAYOTTE	880	154	-82,50	2 416	181	-92,51
AUSTRALIA	443 166	421 786	-4,82	4 932 735	3 901 328	-20,91
NEW ZEALAND	55 195	63 042	14,22	312 095	427 993	37,14
GUAM	1 400	823	-41,21	18 151	12 570	-30,75
PALAU	346	0	-100,00	2 973	0	-100,00
NEW CALEDONIA	3 792	206	-94,57	16 158	965	-94,03
VANUATU	257	79	-69,26	1 146	988	-13,79
WALLIS AND FUTUNA ISLANDS	200	370	85,00	176	348	97,73
COOK ISLANDS	67	2	-97,01	1 100	88	-92,00
FIJI	704	774	9,94	5 483	6 244	13,88
TONGA	0	43	-	0	22	-
CHRISTMAS ISLANDS	0	40	-	0	73	-
EAST TIMOR	49 916	36 223	-27,43	43 857	54 394	24,03
UNITED STATES	3 652 768	4 124 078	12,90	35 271 618	37 640 334	6,72
CANADA	226 384	261 711	15,60	2 571 323	3 440 844	33,82
MEXICO	328 227	271 417	-17,31	2 223 254	1 925 668	-13,39
GUATEMALA	0	96	-	0	3 150	-
PANAMA	93 788	117 818	25,62	804 488	914 880	13,72
SURINAME	0	13	-	0	139	-
CHILE	129 927	119 460	-8,06	1 017 195	915 842	-9,96
VENEZUELA	0	448	-	0	6 696	-
ARGENTINA	77 436	63 314	-18,24	368 131	563 965	53,20
BRAZIL	435 847	352 476	-19,13	2 760 068	2 513 622	-8,93
COLOMBIA	25 175	30 749	22,14	399 715	503 359	25,93
URUGUAY	30 245	30 676	1,42	201 355	229 459	13,96
PARAGUAY	320	26	-91,88	5 132	177	-96,55
PERU	33 005	33 428	1,28	221 263	260 922	17,92
GUYANA	35	0	-100,00	100	0	-100,00
BAHAMAS	202	0	-100,00	492	0	-100,00
JAMAICA	55	0	-100,00	2 515	0	-100,00
PUERTO RICO	138	1 343	873,19	918	6 514	609,63
BELIZE	55	0	-100,00	599	0	-100,00
DOMINICAN REPUBLIC	377	121	-67,90	2 033	2 061	1,38
COSTA RICA	100	203	103,00	487	3 376	593,24
HAITI	4	0	-100,00	12	0	-100,00
BARBADOS	2 167	97	-95,52	79 797	3 539	-95,56
ANTIGUA AND BARBUDA	0	14	-	0	213	-
ARUBA	14	0	-100,00	42	0	-100,00
BERMUDA	340	244	-28,24	1 250	2 169	73,52
FRENCH GUIANA	2	150	7 400,00	119	1 135	853,78
FRENCH POLYNESIA	812	1 328	63,55	6 230	7 035	12,91
MARTINIQUE	637	361	-43,33	4 387	3 308	-24,61
NETHERLANDS ANTILLES	375	75	-80,00	12 631	1 911	-84,87
SAINT LUCIA	0	10	-	0	277	-
TURKS AND CAICOS ISLANDS	8	0	-100,00	102	0	-100,00

TABEL 5. PERKEMBANGAN EKSPOR INDONESIA MENURUT KOMODITI DAN NEGARA TUJUAN
JANUARI-DESEMBER 2014 DAN 2015

KOMODITI / NEGARA TUJUAN	BERAT BERSIH (KG)		PERUB	NILAI FOB (US \$)		PERUB
	JAN-DES 2014	JAN-DES 2015	%	JAN-DES 2014	JAN-DES 2015	%
(1)	(2)	(3)	(4)	(5)	(6)	(7)
GADELOUPE	609	834	36,95	4 158	4 294	3,26
SAINT KITTS AND NEVIS	210	0	-100,00	871	0	-100,00
VIRGIN ISLANDS (BRITISH)	410	49	-88,05	1 949	3 444	76,71
UNITED KINGDOM	458 660	576 658	25,73	3 561 154	5 025 569	41,12
NETHERLANDS	163 174	221 052	35,47	4 315 997	3 847 261	-10,86
FRANCE	135 320	184 141	36,08	1 619 645	1 577 728	-2,59
GERMANY, FED. REP. OF	895 446	1 265 484	41,32	9 966 916	12 414 075	24,55
AUSTRIA	2 252	1 775	-21,16	12 844	17 626	37,23
BELGIUM	3 012 722	2 609 654	-13,38	11 486 468	16 146 572	40,57
SWITZERLAND	13 376	17 394	30,04	125 727	125 193	-0,42
LUXEMBOURG	0	5	-	0	33	-
MONACO	2 997	529	-82,35	45 925	6 772	-85,25
DENMARK	1 757	1 826	3,94	16 228	27 801	71,31
NORWAY	57 068	6 278	-89,00	162 570	93 643	-42,40
SWEDEN	30 354	16 754	-44,80	296 674	116 944	-60,58
FINLAND	683	2 852	317,57	4 137	16 430	297,15
IRELAND	3 519	2 251	-36,03	31 888	30 355	-4,81
ITALY	658 992	708 534	7,52	10 794 275	8 271 759	-23,37
SPAIN	152 025	111 584	-26,60	1 414 876	829 416	-41,38
PORTUGAL	555	15	-97,30	3 304	185	-94,40
GREECE	32 646	22 321	-31,63	2 108 982	312 001	-85,21
HUNGARY	755	549	-27,28	4 718	2 431	-48,47
POLAND	10 973	24 886	126,79	37 768	89 658	137,39
BULGARIA	0	10	-	0	705	-
UKRAINE	3 938	3 081	-21,76	53 305	41 918	-21,36
LATVIA	96	1 008	950,00	2 131	46 737	2 093,21
ESTONIA	10	0	-100,00	15	0	-100,00
GEORGIA	7	0	-100,00	46	0	-100,00
CROATIA	173	74	-57,23	2 961	1 475	-50,19
MALTA	400	366	-8,50	1 775	1 197	-32,56
SLOVAKIA	8 065	4 824	-40,18	28 450	24 912	-12,43
SLOVENIA	27	1 427	5 185,19	50	7 724	15 348,00
CZECH REPUBLIC	108	2 075	1 821,57	1 984	45 159	2 176,16
RUSSIA FEDERATION	121 745	89 951	-26,12	894 642	910 671	1,79
SERBIA	2	1	-50,00	71	25	-64,79
MONTENEGRO	0	25	-	0	346	-
-BARANG DARI LOGAM MULIA	252 309	273 367	8,35	2 120 779 479	3 294 697 133	55,35
JAPAN	2 053	833	-59,43	1 159 491	1 134 014	-2,20
HONG KONG	24 555	29 691	20,92	364 655 339	426 764 273	17,03
KOREA, REPUBLIC OF	4 104	789	-80,77	1 135 239	937 148	-17,45
TAIWAN	9 592	21 072	119,69	384 602 446	798 295 383	107,56
TIONGKOK	8 635	8 000	-7,36	7 050 194	1 968 482	-72,08
THAILAND	9 008	5 158	-42,74	4 075 494	5 627 075	38,07
SINGAPORE	46 421	48 209	3,85	238 250 593	374 656 833	57,25
MALAYSIA	29	20	-31,03	1 012 863	421 816	-58,35
BRUNEI DARUSSALAM	4	0	-100,00	51 474	0	-100,00
VIET NAM	2	6	200,00	58 730	1 768	-96,99
MALDIVES	900	11	-98,78	9 384	137	-98,54
INDIA	1 343	9 634	617,36	51 058 041	371 573 772	627,75
SAUDI ARABIA	58	603	939,66	44 099	608 967	1 280,91
ISRAEL	3	0	-100,00	10 337	0	-100,00
KUWAIT	0	13	-	0	9 323	-
TURKEY	673	1 125	67,10	6 100 554	1 520 521	-75,08
UNITED ARAB EMIRATES	10 382	59 588	473,95	380 907 175	248 000 809	-34,89
CYPRUS	21	7	-66,67	20 583	59 439	188,78
MOROCCO	0	56	-	0	21 600	-
TOGO	0	8	-	0	12	-
GAMBIA	0	10	-	0	16	-
SEYCHELLES	800	6	-99,25	750	180	-76,00
SOUTH AFRICA	16 283	1 648	-89,88	547 522 862	12 309 806	-97,75
MAURITIUS	5	16	220,00	6 771	2 840	-58,06
AUSTRALIA	8 714	2 539	-70,86	1 609 606	11 532 518	616,48
NEW ZEALAND	416	135	-67,47	126 494	90 321	-28,60
PALAU	0	125	-	0	525	-
NEW CALEDONIA	0	2	-	0	792	-
COOK ISLANDS	0	1	-	0	827	-
FIJI	0	7	-	0	4 350	-
EAST TIMOR	0	573	-	0	410	-
UNITED STATES	69 692	39 226	-43,71	89 368 347	75 888 147	-15,08
CANADA	1 626	710	-56,33	532 439	496 567	-6,74
MEXICO	367	6	-98,42	275 779	69 590	-74,77
PANAMA	0	18	-	0	22 042	-
CHILE	0	5	-	0	1 178	-
VENEZUELA	0	1 450	-	0	19 500	-
BRAZIL	16	0	-100,00	10 185	0	-100,00
COLOMBIA	786	200	-74,55	760	278	-63,42
URUGUAY	4	72	1 700,00	5 495	21	-99,62
PERU	0	8	-	0	660	-
PUERTO RICO	10	20	100,00	4 781	147	-96,93

TABEL 5. PERKEMBANGAN EKSPOR INDONESIA MENURUT KOMODITI DAN NEGARA TUJUAN
JANUARI-DESEMBER 2014 DAN 2015

KOMODITI / NEGARA TUJUAN	BERAT BERSIH (KG)		PERUB	NILAI FOB (US \$)		PERUB
	JAN-DES 2014	JAN-DES 2015	%	JAN-DES 2014	JAN-DES 2015	%
(1)	(2)	(3)	(4)	(5)	(6)	(7)
DOMINICAN REPUBLIC	242	165	-32,00	209 711	132 322	-36,90
BERMUDA	0	43	-	0	1 601	-
NETHERLANDS ANTILLES	2	3	50,00	1 025	6 998	582,75
TURKS AND CAICOS ISLANDS	8	0	-100,00	10	0	-100,00
GAUDELLOUPE	2	0	-100,00	320	0	-100,00
U.S. VIRGIN ISLANDS	1	2	100,00	42	795	1 792,86
UNITED KINGDOM	5 679	966	-82,98	1 404 237	948 750	-32,44
NETHERLANDS	7 791	3 849	-50,60	4 915 346	3 914 277	-20,37
FRANCE	1 359	593	-56,40	432 146	556 208	28,71
GERMANY, FED. REP. OF	9 536	8 251	-13,48	8 400 881	8 047 825	-4,20
AUSTRIA	7	2	-71,43	115 137	24 456	-78,76
BELGIUM	174	315	81,18	140 448	132 331	-5,78
SWITZERLAND	1 153	24 762	2 047,61	15 561 581	938 428 206	5 930,42
DENMARK	282	321	13,85	543 889	1 051 896	93,40
NORWAY	22	0	-100,00	42 659	0	-100,00
SWEDEN	13	42	223,08	4 317	56 312	1 204,43
FINLAND	955	153	-83,98	7 947	10 368	30,46
IRELAND	0	3	-	0	358	-
ITALY	2 241	1 118	-50,09	8 750 306	8 897 302	1,68
SPAIN	5 937	428	-92,80	149 089	131 897	-11,53
PORTUGAL	47	11	-76,60	46 719	15 565	-66,68
GREECE	11	611	5 454,55	273	21 915	7 927,31
HUNGARY	50	0	-100,00	180	0	-100,00
POLAND	101	98	-2,83	365 513	237 801	-34,94
ROMANIA	14	7	-50,00	15 191	18 519	21,91
CROATIA	0	1	-	0	3	-
MALTA	0	11	-	0	11 175	-
SLOVAKIA	0	3	-	0	180	-
SLOVENIA	150	9	-94,00	6 195	7 985	28,89
RUSSIA FEDERATION	30	0	-100,00	12	0	-100,00
-PETI KEMAS	2 124 474	1 581 093	-25,58	4 372 372	3 458 283	-20,91
JAPAN	6 735	900	-86,64	6 790	5 340	-21,35
HONG KONG	0	9 622	-	0	17 522	-
TIONGKOK	13 575	54 600	302,21	54 232	128 310	136,59
PAPUA NEW GUINEA	0	21 600	-	0	59 340	-
THAILAND	8 200	136 108	1 559,85	51 205	279 215	445,29
SINGAPORE	1 932 674	844 227	-56,32	3 363 073	1 090 758	-67,57
PHILIPPINES	0	25 552	-	0	118 160	-
MALAYSIA	55 247	243 347	340,47	229 151	258 156	12,66
MYANMAR	58 066	0	-100,00	261 094	0	-100,00
BRUNEI DARUSSALAM	0	2 050	-	0	14 280	-
VIET NAM	3 000	0	-100,00	2 093	0	-100,00
INDIA	3 808	1 725	-54,70	30 338	1 688	-94,44
BANGLADESH	6 500	0	-100,00	59 385	0	-100,00
SRI LANKA	400	0	-100,00	9 705	0	-100,00
KUWAIT	0	9 425	-	0	9 130	-
UNITED ARAB EMIRATES	0	7 375	-	0	36 373	-
KENYA	3 770	0	-100,00	13 128	0	-100,00
ANGOLA	2 140	0	-100,00	8 080	0	-100,00
CAMEROON	0	16 700	-	0	184 918	-
CHAD	0	7 000	-	0	245 901	-
AUSTRALIA	17 405	44 754	157,13	71 742	42 221	-41,15
NEW CALEDONIA	0	22 500	-	0	252 848	-
EAST TIMOR	4 000	9 000	125,00	4 510	6 650	47,45
UNITED STATES	8 723	5 308	-39,15	147 715	45 000	-69,54
CANADA	0	44 338	-	0	157 490	-
BRAZIL	0	10 380	-	0	200 551	-
GERMANY, FED. REP. OF	0	64 200	-	0	215 000	-
POLAND	231	382	65,37	60 131	89 432	48,73
-KOMPUTER DAN BAGIANNYA	20 895 033	16 438 347	-21,33	568 559 213	433 150 172	-23,82
JAPAN	574 882	627 268	9,11	18 846 476	18 445 135	-2,13
HONG KONG	407 189	317 873	-21,93	11 711 377	7 473 362	-36,19
KOREA, REPUBLIC OF	235 130	249 234	6,00	915 771	2 540 665	177,43
TAIWAN	176 501	164 919	-6,56	6 668 953	14 571 127	118,49
TIONGKOK	1 633 172	990 977	-39,32	33 110 317	21 605 979	-34,75
MONGOLIA	65	0	-100,00	67 756	0	-100,00
MACAU	2 460	0	-100,00	61 327	0	-100,00
PAPUA NEW GUINEA	2 124	6 454	203,86	86 696	526 372	507,15
THAILAND	679 397	790 181	16,31	16 225 243	18 855 340	16,21
SINGAPORE	9 121 291	5 982 661	-34,41	285 121 215	175 042 238	-38,61
PHILIPPINES	449 379	407 541	-9,31	9 408 140	7 975 271	-15,23
MALAYSIA	376 059	440 012	17,01	8 712 492	11 369 311	30,49
MYANMAR	3 510	25 481	625,95	122 983	920 916	648,82
CAMBODIA	0	12 598	-	0	384 768	-
BRUNEI DARUSSALAM	67	2	-97,01	550	1 459	165,27
LAO PEOPLE'S DEM. REP.	0	60	-	0	1 000	-
VIET NAM	130 836	89 525	-31,57	4 822 893	2 998 963	-37,82
MALDIVES	0	15	-	0	69	-

TABEL 5. PERKEMBANGAN EKSPOR INDONESIA MENURUT KOMODITI DAN NEGARA TUJUAN
JANUARI-DESEMBER 2014 DAN 2015

KOMODITI / NEGARA TUJUAN	BERAT BERSIH (KG)		PERUB	NILAI FOB (US \$)		PERUB
	JAN-DES 2014	JAN-DES 2015	%	JAN-DES 2014	JAN-DES 2015	%
(1)	(2)	(3)	(4)	(5)	(6)	(7)
INDIA	1 494 659	1 438 531	-3,76	30 183 715	24 276 250	-19,57
PAKISTAN	0	1	-	0	272	-
BANGLADESH	50 970	40 336	-20,86	1 743 244	1 243 095	-28,69
SRI LANKA	66	26	-60,61	14 062	487	-96,54
IRAN (ISLAMIC REPUBLIC OF)	800	0	-100,00	11 100	0	-100,00
SAUDI ARABIA	0	2	-	0	72	-
JORDAN	1 510	0	-100,00	6 552	0	-100,00
LEBANON	0	2 448	-	0	67 079	-
OMAN	357	0	-100,00	2 815	0	-100,00
TURKEY	112	1	-99,11	366	36	-90,16
UNITED ARAB EMIRATES	1 061 852	946 331	-10,88	26 306 758	22 684 721	-13,77
QATAR	29 463	38 973	32,28	859 573	1 186 026	37,98
EGYPT	1 915	0	-100,00	64 626	0	-100,00
LIBYAN ARAB JAMAHIRIYA	4 042	5 746	42,16	143 923	153 396	6,58
ALGERIA	9 730	0	-100,00	305 884	0	-100,00
MADAGASCAR	98	0	-100,00	219	0	-100,00
KENYA	0	71	-	0	259	-
TOGO	30	0	-100,00	168	0	-100,00
GHANA	0	1 500	-	0	3 993	-
CONGO	1	0	-100,00	42	0	-100,00
CAMEROON	0	4 400	-	0	143 197	-
NIGERIA	611 829	357 339	-41,59	20 259 176	10 659 843	-47,38
GABON	200	0	-100,00	504	0	-100,00
DJIBOUTI	0	10	-	0	1 250	-
SOUTH AFRICA	2 226	0	-100,00	88 525	0	-100,00
MAURITIUS	0	22	-	0	130	-
AUSTRALIA	39 763	73 778	85,54	969 013	2 303 780	137,74
NEW ZEALAND	20 711	83	-99,60	113 145	2 425	-97,86
MICRONESIA, FED. STATES OF	0	21	-	0	5 000	-
FIJI	0	1	-	0	12	-
CHRISTMAS ISLANDS	0	44	-	0	212	-
EAST TIMOR	286 292	146 751	-48,74	1 438 200	962 303	-33,09
UNITED STATES	1 631 564	1 598 655	-2,02	41 108 323	42 456 259	3,28
CANADA	11 164	3 326	-70,21	202 919	294 512	45,14
MEXICO	5 361	31 904	495,11	81 420	476 740	485,53
CHILE	65 292	25 053	-61,63	1 267 420	654 779	-48,34
ARGENTINA	5 832	3	-99,95	80 268	307	-99,62
BRAZIL	24 417	33 124	35,66	419 602	383 673	-8,56
COLOMBIA	6 991	0	-100,00	123 407	0	-100,00
PERU	64 135	66 382	3,50	1 235 882	1 087 002	-12,05
JAMAICA	2	0	-100,00	50	0	-100,00
DOMINICAN REPUBLIC	555	0	-100,00	9 559	0	-100,00
COSTA RICA	0	1	-	0	2	-
UNITED KINGDOM	236 991	218 279	-7,90	7 543 129	5 394 462	-28,49
NETHERLANDS	346 156	242 163	-30,04	9 045 033	6 027 629	-33,36
FRANCE	1 416	2 518	77,82	372 767	484 025	29,85
GERMANY, FED. REP. OF	936 842	1 011 777	8,00	15 573 035	19 467 083	25,01
AUSTRIA	2 688	2 547	-5,25	143 941	241 114	67,51
BELGIUM	837	1 430	70,87	60 320	77 705	28,82
SWITZERLAND	918	944	2,83	48 165	56 494	17,29
DENMARK	980	1 215	23,98	46 921	48 487	3,34
NORWAY	0	16	-	0	217	-
SWEDEN	0	16	-	0	2 893	-
FINLAND	112 911	17 158	-84,80	1 962 032	334 320	-82,96
IRELAND	17 052	18 116	6,24	9 831 849	9 055 662	-7,89
ITALY	134	1 546	1 053,73	264	164 555	62 231,44
SPAIN	2	30	1 400,00	70	92	31,43
PORTUGAL	148	390	163,51	7 169	7 577	5,70
GREECE	1	0	-100,00	80	0	-100,00
HUNGARY	81	0	-100,00	4 634	0	-100,00
POLAND	13 575	408	-96,99	996 968	24 762	-97,52
ROMANIA	297	1	-99,66	45	1	-97,78
KAZAKHSTAN	1	0	-100,00	8	0	-100,00
LITHUANIA	0	130	-	0	4 006	-
SLOVENIA	2	0	-100,00	134	0	-100,00
-KENDARAAN BERMOTOR RODA 2 DA	15 030 806	36 653 773	143,86	143 306 642	401 790 367	180,37
JAPAN	723 655	3 506 917	384,61	10 131 574	43 443 302	328,79
HONG KONG	733	68 463	9 240,11	10 032	947 011	9 339,90
KOREA, REPUBLIC OF	555	59 619	10 642,23	1 200	790 920	65 809,98
TAIWAN	3 522	347 222	9 758,66	48 529	4 671 137	9 525,45
TIONGKOK	94 340	279 100	195,84	1 888 143	4 073 094	115,72
MACAU	0	3 980	-	0	42 173	-
PAPUA NEW GUINEA	2 792	2 640	-5,44	66 875	66 288	-0,88
THAILAND	890 732	7 714 056	766,04	11 436 648	87 029 691	660,97
SINGAPORE	88 407	95 711	8,26	972 375	1 278 342	31,47
PHILIPPINES	5 148 751	8 264 783	60,52	47 583 745	82 438 180	73,25
MALAYSIA	657 742	1 000 905	52,17	8 151 013	14 166 776	73,80
MYANMAR	102 696	269 165	162,10	699 497	1 954 960	179,48
CAMBODIA	883 857	932 676	5,52	8 612 818	10 620 580	23,31

TABEL 5. PERKEMBANGAN EKSPOR INDONESIA MENURUT KOMODITI DAN NEGARA TUJUAN
JANUARI-DESEMBER 2014 DAN 2015

KOMODITI / NEGARA TUJUAN	BERAT BERSIH (KG)		PERUB	NILAI FOB (US \$)		PERUB
	JAN-DES 2014	JAN-DES 2015	%	JAN-DES 2014	JAN-DES 2015	%
(1)	(2)	(3)	(4)	(5)	(6)	(7)
BRUNEI DARUSSALAM	180	0	-100,00	1 230	0	-100,00
LAO PEOPLE'S DEM. REP.	16 184	0	-100,00	112 161	0	-100,00
VIET NAM	1 737 043	1 001 395	-42,35	18 352 247	12 113 982	-33,99
MALDIVES	128 639	184 577	43,48	1 340 697	1 872 544	39,67
INDIA	9 105	14 236	56,35	87 701	208 466	137,70
PAKISTAN	135 872	42 805	-68,50	1 306 372	380 390	-70,88
SRI LANKA	0	660	-	0	4 550	-
IRAN (ISLAMIC REPUBLIC OF)	784 695	168 656	-78,51	6 021 710	1 252 500	-79,20
SAUDI ARABIA	0	4 526	-	0	24 748	-
ISRAEL	0	33 277	-	0	543 764	-
KUWAIT	3 153	150	-95,24	22 540	1 500	-93,35
LEBANON	0	4 620	-	0	72 720	-
TURKEY	96 255	487 580	406,55	828 423	6 274 792	657,44
UNITED ARAB EMIRATES	503	18 505	3 578,93	4 910	91 580	1 765,17
QATAR	5	0	-100,00	69	0	-100,00
BAHRAIN	300	0	-100,00	900	0	-100,00
MOROCCO	0	180	-	0	3 960	-
TUNISIA	100	0	-100,00	1 000	0	-100,00
TANZANIA, UNITED REP. OF	44 841	22 228	-50,43	110 962	60 335	-45,63
KENYA	0	40 626	-	0	186 590	-
REUNION	0	200	-	0	1 481	-
MOZAMBIQUE	0	10 395	-	0	72 180	-
TOGO	1 300 192	2 847 599	119,01	7 861 275	18 514 759	135,52
GHANA	168 404	126 022	-25,17	1 114 308	805 643	-27,70
LIBERIA	250	35 070	13 928,00	4 300	194 480	4 422,79
GUINEA	130 303	358 180	174,88	999 034	1 934 230	93,61
ANGOLA	89 128	0	-100,00	590 100	0	-100,00
CONGO	3 614	64 870	1 694,96	11 232	336 116	2 892,49
NIGERIA	0	60	-	0	1 090	-
SIERRA LEONE	0	37 040	-	0	205 360	-
COTE D'IVOIRE	46 324	41 599	-10,20	337 170	225 880	-33,01
SENEGAL	1 409	33 525	2 279,35	8 310	229 136	2 657,36
MALI	18 186	18 081	-0,58	120 467	123 975	2,91
BENIN	53 315	14 759	-72,32	339 670	91 325	-73,11
BURKINA FASO	109 560	296 034	170,20	906 441	1 718 026	89,54
GAMBIA	2 992	2 615	-12,60	1 400	2 207	57,64
CHAD	7 299	0	-100,00	49 450	0	-100,00
SOUTH AFRICA	697	44 503	6 284,94	1 075	585 931	54 405,24
MAURITIUS	0	4 164	-	0	75 486	-
AUSTRALIA	9 829	441 382	4 390,61	46 120	6 402 411	13 782,07
NEW ZEALAND	1 256	57 650	4 489,97	8 419	783 725	9 209,01
NEW CALEDONIA	219	879	301,37	1 921	1 655	-13,85
VANUATU	0	310	-	0	960	-
COOK ISLANDS	18 696	51 264	174,20	196 692	467 088	137,47
KIRIBATI	683	1 777	160,18	9 150	19 636	114,60
SOLOMON ISLANDS	250	110	-56,00	3 354	1 245	-62,87
EAST TIMOR	1 308 838	1 331 510	1,73	9 912 398	10 299 924	3,91
UNITED STATES	18 530	1 608 941	8 582,90	207 312	22 968 520	10 979,20
CANADA	872	330 789	37 834,52	13 973	4 667 582	33 304,29
MEXICO	7 566	326 440	4 214,57	129 944	4 477 260	3 345,53
GUATEMALA	1 480	18 260	1 133,78	31 734	251 340	692,02
HONDURAS	0	4 648	-	0	65 716	-
NICARAGUA	0	1 328	-	0	17 584	-
PANAMA	1 480	3 320	124,32	31 734	46 220	45,65
SURINAME	190	0	-100,00	1 262	0	-100,00
CHILE	6 140	112 880	1 738,44	109 920	1 528 760	1 290,79
ARGENTINA	0	1 328	-	0	18 776	-
BRAZIL	240	396	65,00	2 976	4 484	50,67
COLOMBIA	4 779	459 891	9 523,16	47 259	5 364 126	11 250,49
BOLIVIA	19 968	0	-100,00	195 648	0	-100,00
PARAGUAY	1 480	0	-100,00	31 734	0	-100,00
ECUADOR	1 480	0	-100,00	31 734	0	-100,00
PERU	8 594	58 024	575,17	116 070	609 980	425,53
EL SALVADOR	0	4 648	-	0	63 936	-
COSTA RICA	1 320	9 628	629,39	24 592	132 136	437,31
BERMUDA	11 044	13 750	24,50	138 575	159 300	14,96
GUADELOUPE	0	3 840	-	0	43 488	-
VIRGIN ISLANDS (BRITISH)	540	0	-100,00	7 500	0	-100,00
UNITED KINGDOM	4 524	74 335	1 543,13	13 598	731 457	5 279,15
NETHERLANDS	84 008	310 827	270,00	1 688 096	5 710 560	238,28
FRANCE	9 037	940 069	10 302,45	44 799	12 113 997	26 940,78
GERMANY, FED. REP. OF	4 457	460 757	10 237,83	15 054	5 897 132	39 073,19
AUSTRIA	260	0	-100,00	1 400	0	-100,00
BELGIUM	3 798	8 458	122,70	16 900	73 829	336,86
SWITZERLAND	500	192 004	38 300,80	1 500	2 621 581	174 672,07
DENMARK	1 823	20 045	999,56	8 181	772 279	9 339,91
NORWAY	0	4 600	-	0	40 271	-
SWEDEN	267	4 180	1 465,54	267	42 434	15 792,95
FINLAND	200	0	-100,00	1 530	0	-100,00
IRELAND	0	4 560	-	0	45 217	-

TABEL 5. PERKEMBANGAN EKSPOR INDONESIA MENURUT KOMODITI DAN NEGARA TUJUAN
JANUARI-DESEMBER 2014 DAN 2015

KOMODITI / NEGARA TUJUAN	BERAT BERSIH (KG)		PERUB	NILAI FOB (US \$)		PERUB
	JAN-DES 2014	JAN-DES 2015	%	JAN-DES 2014	JAN-DES 2015	%
(1)	(2)	(3)	(4)	(5)	(6)	(7)
ITALY	1 524	382 086	24 971,23	7 740	4 874 348	62 876,07
SPAIN	1 545	597 680	38 584,79	1 650	7 373 584	446 783,89
PORTUGAL	227	20 940	9 124,67	2 700	226 549	8 290,71
GREECE	6 159	252 280	3 996,12	61 700	2 694 795	4 267,58
POLAND	249	4 235	1 600,80	486	9 024	1 756,79
MALTA	200	150	-25,00	750	400	-46,67
CZECH REPUBLIC	128	0	-100,00	1 647	0	-100,00
RUSSIA FEDERATION	96	29 600	30 733,33	1 020	434 880	42 535,29
-KENDARAAN BERMOTOR RODA 4 DA	321 870 989	312 526 603	-2,90	2 916 027 627	2 661 645 325	-8,72
JAPAN	17 654 605	17 639 302	-0,09	167 372 387	150 731 452	-9,94
HONG KONG	422 340	286 700	-32,12	2 290 000	3 115 161	36,03
KOREA, REPUBLIC OF	431 966	49 130	-88,63	1 807 800	89 000	-95,08
TAIWAN	2 137 455	2 362 685	10,54	14 036 047	14 546 019	3,63
TIONGKOK	16 277	351 393	2 058,83	170 256	3 747 027	2 100,82
PAPUA NEW GUINEA	521 653	521 174	-0,09	3 604 048	3 610 457	0,18
THAILAND	34 353 328	18 231 730	-46,93	382 871 739	186 964 429	-51,17
SINGAPORE	9 121 119	5 003 953	-45,14	20 868 441	25 683 706	23,07
PHILIPPINES	58 028 727	55 985 469	-3,52	564 074 510	514 886 977	-8,72
MALAYSIA	8 282 901	8 142 251	-1,70	73 824 052	59 638 008	-19,22
MYANMAR	657 551	3 331 815	406,70	7 239 245	10 324 190	42,61
CAMBODIA	137 140	136 025	-0,81	1 346 593	1 237 944	-8,07
BRUNEI DARUSSALAM	3 852 870	3 259 042	-15,41	35 904 050	29 154 368	-18,80
LAO PEOPLE'S DEM. REP.	33 455	47 555	42,15	302 235	358 246	18,53
BHUTAN	0	11 753	-	0	129 910	-
VIET NAM	2 129 620	4 935 634	131,76	13 200 492	29 632 531	124,48
MALDIVES	0	42 115	-	0	200 000	-
INDIA	399 364	2 583 239	546,84	1 417 743	2 131 745	50,36
PAKISTAN	4 841 647	3 589 477	-25,86	29 629 812	18 390 722	-37,93
BANGLADESH	155 570	297 945	91,52	1 439 609	2 317 259	60,96
SRI LANKA	316 393	449 835	42,18	3 498 336	2 358 648	-32,58
AFGHANISTAN	0	17 440	-	0	163 727	-
IRAQ	617 970	67 675	-89,05	6 678 913	769 896	-88,47
SAUDI ARABIA	77 818 255	94 427 568	21,34	743 683 245	888 452 625	19,47
KUWAIT	5 993 930	6 332 915	5,66	59 523 007	60 546 489	1,72
JORDAN	288 150	265 894	-7,72	2 629 700	2 442 839	-7,11
LEBANON	1 830 145	2 422 480	32,37	16 531 486	20 807 937	25,87
YEMEN	1 310 620	291 805	-77,74	10 724 732	2 010 892	-81,25
OMAN	8 812 535	4 351 240	-50,62	91 065 445	44 576 553	-51,05
TURKEY	0	55 060	-	0	433 493	-
UNITED ARAB EMIRATES	29 757 843	28 342 399	-4,76	212 529 056	225 592 515	6,15
QATAR	3 804 025	2 645 890	-30,44	37 479 884	26 401 986	-29,56
BAHRAIN	2 894 720	2 659 560	-8,12	29 627 589	26 610 849	-10,18
EGYPT	1 836 130	1 500 991	-18,25	17 303 408	12 313 474	-28,84
LIBYAN ARAB JAMAHIRIYA	70 625	1 875	-97,35	617 363	19 454	-96,85
TUNISIA	754 800	284 850	-62,26	6 152 400	2 201 490	-64,22
ALGERIA	870 695	480 000	-44,87	6 383 381	3 464 466	-45,73
SUDAN	12 885	7 980	-38,07	110 823	71 254	-35,70
ETHIOPIA	112 800	161 100	42,82	1 001 540	1 430 040	42,78
TANZANIA, UNITED REP. OF	14 900	4 498	-69,81	45 879	22 686	-50,55
MADAGASCAR	16 880	0	-100,00	130 652	0	-100,00
KENYA	25 830	66 100	155,90	174 023	232 597	33,66
MOZAMBIQUE	12 840	24 670	92,13	104 708	206 678	97,39
GHANA	0	5 030	-	0	32 537	-
ANGOLA	862 955	347 365	-59,75	7 120 812	2 858 688	-59,85
NIGERIA	96 030	0	-100,00	880 269	0	-100,00
GABON	37 800	4 200	-88,89	317 376	35 254	-88,89
SEYCHELLES	42 580	22 580	-46,97	327 128	157 198	-51,95
DJIBOUTI	18 160	6 430	-64,59	163 219	59 922	-63,29
SOUTH AFRICA	5 627 680	6 147 930	9,24	49 652 097	45 373 195	-8,62
ZIMBABWE	5 450	3 270	-40,00	52 140	31 320	-39,93
ZAMBIA	1 070	0	-100,00	8 701	0	-100,00
MAURITIUS	16 350	30 030	83,67	157 410	288 747	83,44
RWANDA	17 165	16 805	-2,10	151 529	127 387	-15,93
AUSTRALIA	2 634 443	665 604	-74,73	21 489 478	4 258 603	-80,18
NEW ZEALAND	104 215	188 785	81,15	677 455	1 434 345	111,73
PALAU	2 455	4 460	81,67	17 097	25 629	49,90
NEW CALEDONIA	41 685	23 820	-42,86	466 899	267 408	-42,73
SAINT VINCENT AND THE GRENADINE:	5 445	7 320	34,44	45 604	63 648	39,57
VANUATU	51 065	4 215	-91,75	347 924	34 738	-90,02
FIJI	282 353	169 630	-39,92	2 613 272	1 786 624	-31,63
KIRIBATI	0	725	-	0	7 630	-
SAMOA	3 750	4 830	28,80	41 450	41 257	-0,47
SOLOMON ISLANDS	57 500	194 500	238,26	1 060 362	766 177	-27,74
TONGA	0	3 220	-	0	27 324	-
EAST TIMOR	5 013 027	6 515 279	29,97	22 029 788	22 290 094	1,18
UNITED STATES	397 402	732 000	84,20	985 235	1 829 600	85,70
MEXICO	8 000 244	11 097 735	38,72	74 062 879	77 440 678	4,56
GUATEMALA	458 725	472 050	2,90	4 431 798	4 370 523	-1,38
HONDURAS	63 530	33 970	-46,53	578 642	205 778	-64,44

TABEL 5. PERKEMBANGAN EKSPOR INDONESIA MENURUT KOMODITI DAN NEGARA TUJUAN
JANUARI-DESEMBER 2014 DAN 2015

KOMODITI / NEGARA TUJUAN	BERAT BERSIH (KG)		PERUB	NILAI FOB (US \$)		PERUB
	JAN-DES 2014	JAN-DES 2015	%	JAN-DES 2014	JAN-DES 2015	%
(1)	(2)	(3)	(4)	(5)	(6)	(7)
NICARAGUA	315 830	202 025	-36,03	2 505 250	1 459 969	-41,72
PANAMA	1 421 775	1 263 617	-11,12	13 844 738	11 297 341	-18,40
SURINAME	38 240	20 000	-47,70	411 929	66 847	-83,77
CHILE	959 465	531 985	-44,55	6 091 737	3 206 216	-47,37
VENEZUELA	22 996	0	-100,00	172 494	0	-100,00
BRAZIL	0	6 485	-	0	89 700	-
COLOMBIA	2 214 475	1 475 690	-33,36	24 192 778	16 079 354	-33,54
BOLIVIA	537 805	1 264 935	135,20	3 735 685	7 629 258	104,23
ECUADOR	4 379 720	905 815	-79,32	42 556 856	8 895 698	-79,10
PERU	4 681 465	5 880 168	25,61	39 953 928	47 964 960	20,05
GUYANA	17 500	13 125	-25,00	180 264	145 491	-19,29
TRINIDAD AND TOBAGO	281 632	183 400	-34,88	2 609 692	1 969 903	-24,52
BAHAMAS	7 050	10 905	54,68	43 587	66 169	51,81
JAMAICA	64 110	91 290	42,40	551 251	963 595	74,80
PUERTO RICO	30 230	0	-100,00	207 765	0	-100,00
DOMINICAN REPUBLIC	181 660	246 050	35,45	1 632 053	1 475 986	-9,56
EL SALVADOR	103 730	152 320	46,84	803 037	1 279 532	59,34
COSTA RICA	1 188 095	1 210 985	1,93	11 970 765	12 029 641	0,49
HAITI	57 540	12 155	-78,88	433 824	102 012	-76,49
BARBADOS	126 585	138 345	9,29	921 412	870 999	-5,47
ANTIGUA AND BARBUDA	44 285	6 205	-85,99	364 094	56 708	-84,42
ANGUILLA	0	1 340	-	0	9 411	-
ARUBA	17 215	17 865	3,78	125 580	131 591	4,79
BERMUDA	124 030	122 820	-0,98	951 197	818 906	-13,91
CAYMAN ISLANDS	33 700	12 930	-61,63	313 973	100 720	-67,92
DOMINICA	3 690	8 105	119,65	24 886	47 095	89,24
FRENCH POLYNESIA	37 115	36 510	-1,63	344 584	284 549	-17,42
GRENADA	11 040	11 255	1,95	104 855	86 093	-17,89
NETHERLANDS ANTILLES	19 490	12 350	-36,63	135 575	80 651	-40,51
SAINT LUCIA	17 890	5 625	-68,56	157 848	62 379	-60,48
TURKS AND CAICOS ISLANDS	29 480	0	-100,00	235 561	0	-100,00
SAINT KITTS AND NEVIS	44 165	54 590	23,60	393 648	468 308	18,97
VIRGIN ISLANDS (BRITISH)	6 205	16 415	164,54	41 088	110 869	169,83
UNITED KINGDOM	0	2 120	-	0	9 093	-
NETHERLANDS	406 700	17 694	-95,65	2 887 789	123 954	-95,71
FRANCE	9 490	8 575	-9,64	60 028	47 469	-20,92
GERMANY, FED. REP. OF	380	4 400	1 057,89	12 288	89 243	626,26
BELGIUM	233 341	195 210	-16,34	1 835 945	1 472 800	-19,78
SWITZERLAND	2 221	0	-100,00	35 469	0	-100,00
DENMARK	0	3 560	-	0	9 736	-
SWEDEN	2 050	0	-100,00	11 000	0	-100,00
FINLAND	6 280	0	-100,00	96 156	0	-100,00
ITALY	0	5 594	-	0	91 240	-
SPAIN	681	2 150	215,71	3 825	117 797	2 979,66
-SUKU CADANG MESIN	84 121 992	74 912 710	-10,95	762 871 836	744 438 253	-2,42
JAPAN	13 601 918	13 145 934	-3,35	71 900 345	66 505 619	-7,50
HONG KONG	257 432	580 881	125,64	12 494 490	52 476 903	320,00
KOREA, REPUBLIC OF	8 989 329	10 442 771	16,17	12 435 153	16 594 384	33,45
TAIWAN	131 469	77 658	-40,93	407 891	504 609	23,71
TIONGGOK	312 676	460 222	47,19	4 786 763	6 824 719	42,57
MONGOLIA	0	3 865	-	0	25 653	-
PAPUA NEW GUINEA	77 134	95 006	23,17	852 327	626 688	-26,47
THAILAND	7 285 867	3 894 339	-46,55	30 625 266	18 586 059	-39,31
SINGAPORE	20 200 448	15 740 731	-22,08	395 499 638	367 754 772	-7,02
PHILIPPINES	1 035 485	1 096 991	5,94	11 184 715	10 310 577	-7,82
MALAYSIA	2 235 159	1 326 733	-40,64	23 217 908	17 405 185	-25,04
MYANMAR	29 906	54 612	82,61	246 029	311 607	26,65
CAMBODIA	183	0	-100,00	4 290	0	-100,00
BRUNEI DARUSSALAM	17 680	206 641	1 068,78	239 016	1 807 443	656,20
LAO PEOPLE'S DEM. REP.	149	23 933	15 962,42	7 991	82 432	931,56
VIET NAM	135 126	231 555	71,36	1 145 140	2 867 037	150,37
MALDIVES	0	125	-	0	1 077	-
INDIA	496 419	558 579	12,52	3 013 915	2 489 289	-17,41
PAKISTAN	110 728	9 439	-91,48	304 958	102 523	-66,38
BANGLADESH	2 467	8 081	227,56	21 410	205 393	859,33
SRI LANKA	26 894	10 795	-59,86	35 109	34 469	-1,82
IRAQ	32 645	3 452	-89,43	221 961	24 296	-89,05
IRAN (ISLAMIC REPUBLIC OF)	10	0	-100,00	1 977	0	-100,00
SAUDI ARABIA	1 401 330	231 190	-83,50	726 028	482 966	-33,48
ISRAEL	0	7	-	0	1 136	-
KUWAIT	2	670	33 400,00	3 484	19 479	459,11
JORDAN	59 985	118 115	96,91	34 000	95 400	180,59
LEBANON	57 000	18 007	-68,41	33 300	19 150	-42,49
OMAN	187 606	58 629	-68,75	427 290	221 716	-48,11
SYRIA ARAB REPUBLIC	0	35 000	-	0	30 000	-
TURKEY	1 670	12 593	654,07	24 500	53 516	118,43
UNITED ARAB EMIRATES	7 417 005	4 705 875	-36,55	11 944 281	7 456 805	-37,57
QATAR	140 577	10	-99,99	141 164	2 502	-98,23
EGYPT	758 928	557 097	-26,59	737 246	308 027	-58,22

TABEL 5. PERKEMBANGAN EKSPOR INDONESIA MENURUT KOMODITI DAN NEGARA TUJUAN
JANUARI-DESEMBER 2014 DAN 2015

KOMODITI / NEGARA TUJUAN	BERAT BERSIH (KG)		PERUB	NILAI FOB (US \$)		PERUB
	JAN-DES 2014	JAN-DES 2015	%	JAN-DES 2014	JAN-DES 2015	%
(1)	(2)	(3)	(4)	(5)	(6)	(7)
TUNISIA	44	231	425,91	3 075	27 168	783,51
ALGERIA	50	0	-100,00	22 551	0	-100,00
SUDAN	105	0	-100,00	5 496	0	-100,00
ERITREA	5 400	0	-100,00	29 523	0	-100,00
NAMIBIA	71 757	0	-100,00	130 188	0	-100,00
ETHIOPIA	446	380	-14,80	24 363	13 921	-42,86
TANZANIA, UNITED REP. OF	6 499	30	-99,54	17 937	815	-95,46
KENYA	1 066	100	-90,62	3 397	6 066	78,57
MOZAMBIQUE	77 142	46 781	-39,36	123 726	46 855	-62,13
EQUATORIAL GUINEA	50	0	-100,00	7 646	0	-100,00
GHANA	602 440	2 584 318	328,98	4 150 321	4 909 735	18,30
ANGOLA	1 894	521 267	27 422,02	31 571	283 096	796,70
CONGO	13 972	0	-100,00	62 150	0	-100,00
CAMEROON	4	0	-100,00	431	0	-100,00
NIGERIA	24 089	55 000	128,32	131 363	221 601	68,69
GABON	221 231	439 891	98,84	738 891	1 611 947	118,16
MALI	0	22 650	-	0	110 533	-
UGANDA	3 092	1 517	-50,94	169 191	30 010	-82,26
NIGER	0	42 201	-	0	117 420	-
CHAD	0	8	-	0	2 905	-
SOUTH AFRICA	331 551	608 074	83,40	1 714 414	2 400 082	39,99
RWANDA	67	0	-100,00	2 500	0	-100,00
DEMOCRATIC REP. OF THE CONGO	1 027	120	-88,32	24 613	14 193	-42,34
AUSTRALIA	2 787 752	2 449 544	-12,13	22 229 075	10 173 056	-54,24
NEW ZEALAND	74 020	46 393	-37,32	254 533	248 364	-2,42
FIJI	7	18	157,14	1 395	1 960	40,50
KIRIBATI	570	0	-100,00	1 239	0	-100,00
SOLOMON ISLANDS	183 276	7 620	-95,84	572 546	133 030	-76,77
CHRISTMAS ISLANDS	0	1	-	0	7	-
EAST TIMOR	38 767	50 294	29,73	97 847	224 117	129,05
UNITED STATES	5 682 717	5 483 111	-3,51	61 997 841	62 561 477	0,91
CANADA	967 715	444 404	-54,08	2 680 754	1 504 914	-43,86
MEXICO	390 000	194 167	-50,21	19 371 781	21 745 027	12,25
GUATEMALA	70	9	-87,14	25 991	2 510	-90,34
CHILE	193 775	429 548	121,67	1 049 580	1 838 722	75,19
VENEZUELA	12 040	1 360	-88,70	503 541	44 820	-91,10
ARGENTINA	38 023	28 012	-26,33	190 342	1 834 659	863,88
BRAZIL	2 841 922	1 830 248	-35,60	13 657 906	7 822 948	-42,72
COLOMBIA	2	160	7 900,00	258	10 051	3 795,74
BOLIVIA	0	19 547	-	0	77 391	-
ECUADOR	67 250	14 897	-77,85	278 064	59 926	-78,45
PERU	83 092	96 373	15,98	334 706	431 287	28,86
TRINIDAD AND TOBAGO	0	320	-	0	15 702	-
UNITED KINGDOM	647 010	884 585	36,72	13 935 109	16 720 362	19,99
NETHERLANDS	133 492	10 433	-92,18	1 418 966	262 552	-81,50
FRANCE	71 747	55 134	-23,15	2 719 384	2 210 044	-18,73
GERMANY, FED. REP. OF	755 752	825 006	9,16	14 563 651	12 971 096	-10,94
AUSTRIA	57	5	-91,23	1 025	338	-67,02
BELGIUM	911 042	811 504	-10,93	4 458 608	3 498 466	-21,53
SWITZERLAND	498	9	-98,19	68 767	53	-99,92
DENMARK	341	2 098	515,25	50 533	127 797	152,90
NORWAY	4 064	10 051	147,32	349 796	110 796	-68,33
SWEDEN	9 184	54 836	497,08	108 678	193 232	77,80
FINLAND	1 150	6 580	472,17	6 575	49 957	659,80
IRELAND	8 420	8 946	6,24	1 610 209	1 032 910	-35,85
ITALY	922 951	613 446	-33,53	7 274 611	5 065 637	-30,37
SPAIN	645	2	-99,69	2 969	227	-92,35
PORTUGAL	0	5	-	0	73	-
GREECE	53	0	-100,00	1 987	0	-100,00
HUNGARY	0	52	-	0	1 255	-
POLAND	50	21	-58,00	8 923	1 225	-86,27
ROMANIA	1 006	39	-96,12	86 021	536	-99,38
ALBANIA	0	27 300	-	0	89 831	-
AZERBAIJAN	3	2 594	86 366,67	1 050	69 032	6 474,48
KAZAKHSTAN	450	158	-64,89	31 053	47 837	54,05
TURKMENISTAN	18	0	-100,00	1 050	0	-100,00
LATVIA	0	46	-	0	4 175	-
MALTA	77 348	0	-100,00	20 823	0	-100,00
CZECH REPUBLIC	1 362	4 389	222,25	20 550	169 821	726,38
RUSSIA FEDERATION	849 198	2 467 341	190,55	2 773 167	9 053 254	226,46
-SUKU CADANG KENDARAAN	257 178 479	290 126 001	12,81	2 090 837 203	2 273 242 402	8,72
JAPAN	49 947 168	59 155 420	18,44	298 985 454	283 967 881	-5,02
HONG KONG	44 199	93 782	112,18	535 836	4 221 633	687,86
KOREA, REPUBLIC OF	481 072	520 995	8,30	3 197 381	2 670 011	-16,49
TAIWAN	3 712 673	3 663 227	-1,33	39 310 449	35 280 619	-10,25
TIONGKOK	3 039 746	3 965 829	30,47	45 947 265	47 824 581	4,09
PAPUA NEW GUINEA	53 112	25 570	-51,86	315 948	249 195	-21,13
THAILAND	42 950 523	58 649 298	36,55	378 295 887	467 222 707	23,51
SINGAPORE	27 355 994	22 309 575	-18,45	226 660 247	184 993 384	-18,38

TABEL 5. PERKEMBANGAN EKSPOR INDONESIA MENURUT KOMODITI DAN NEGARA TUJUAN
JANUARI-DESEMBER 2014 DAN 2015

KOMODITI / NEGARA TUJUAN	BERAT BERSIH (KG)		PERUB	NILAI FOB (US \$)		PERUB
	JAN-DES 2014	JAN-DES 2015	%	JAN-DES 2014	JAN-DES 2015	%
(1)	(2)	(3)	(4)	(5)	(6)	(7)
PHILIPPINES	22 227 912	23 786 832	7,01	151 689 412	147 188 903	-2,97
MALAYSIA	28 016 978	32 023 162	14,30	246 191 504	328 716 819	33,52
MYANMAR	17 017	48 486	184,93	120 898	687 877	468,97
CAMBODIA	54 524	227 784	317,77	156 771	2 157 329	1 276,10
BRUNEI DARUSSALAM	25 332	54 642	115,70	151 407	600 407	296,55
LAO PEOPLE'S DEM. REP.	170	8	-95,29	1 699	303	-82,17
NEPAL	0	330	-	0	2 320	-
BHUTAN	0	535	-	0	4 469	-
VIET NAM	8 537 845	9 551 703	11,87	79 197 012	83 353 775	5,25
MALDIVES	3 217	3 678	14,33	28 922	21 628	-25,22
INDIA	6 754 324	8 310 266	23,04	56 475 001	69 060 482	22,29
PAKISTAN	1 805 873	2 128 024	17,84	13 947 070	15 136 700	8,53
BANGLADESH	238 082	428 290	79,89	410 623	1 029 363	150,68
SRI LANKA	108 146	116 612	7,83	454 731	374 629	-17,62
IRAQ	0	1 800	-	0	5 297	-
IRAN (ISLAMIC REPUBLIC OF)	329 029	202 168	-38,56	1 171 286	743 903	-36,49
SAUDI ARABIA	310 068	662 687	113,72	1 883 171	5 541 149	194,25
ISRAEL	29 894	33 302	11,40	238 155	299 871	25,91
KUWAIT	185 712	258 036	38,94	808 937	995 429	23,05
JORDAN	11 711	0	-100,00	38 212	0	-100,00
LEBANON	7 040	15 379	118,45	63 165	147 551	133,60
YEMEN	109 395	64 663	-40,89	652 847	287 380	-55,98
OMAN	137 699	164 978	19,81	382 598	444 863	16,27
SYRIA ARAB REPUBLIC	150	0	-100,00	876	0	-100,00
TURKEY	956 949	1 078 723	12,73	9 657 685	10 494 918	8,67
UNITED ARAB EMIRATES	2 293 420	1 543 911	-32,68	7 948 283	8 412 562	5,84
QATAR	28 924	14 455	-50,02	212 171	220 224	3,80
BAHRAIN	6 486	8 119	25,17	42 943	101 236	135,75
CYPRUS	41 890	47 335	13,00	193 242	190 341	-1,50
EGYPT	920 569	1 749 205	90,01	4 686 707	7 873 317	67,99
MOROCCO	7 431	10 708	44,10	26 728	29 870	11,76
TUNISIA	125 941	131 945	4,77	320 460	340 009	6,10
ALGERIA	1 616	0	-100,00	19 167	0	-100,00
SUDAN	0	210	-	0	1 540	-
TANZANIA, UNITED REP. OF	5 584	339 333	5 976,88	7 260	1 824 489	25 030,70
KENYA	1 446	4 023	178,22	4 690	44 361	845,86
REUNION	0	2	-	0	17	-
MOZAMBIQUE	0	190	-	0	1 476	-
TOGO	46 225	119 808	159,18	40 841	443 957	987,04
GHANA	25 737	79 302	208,12	25 109	162 179	545,90
LIBERIA	0	71	-	0	567	-
GUINEA	20 477	21 460	4,80	66 359	134 353	102,46
ANGOLA	9 756	1 396	-85,70	134 116	17 146	-87,22
CONGO	1 426	2 206	54,70	431	11 666	2 606,64
CAMEROON	0	71	-	0	349	-
NIGERIA	175	134	-23,43	3 094	817	-73,59
SIERRA LEONE	0	560	-	0	3 205	-
GABON	507	1 674	230,18	1 394	49 511	3 451,72
COTE D'IVOIRE	19 824	1 405	-92,91	58 422	11 104	-80,99
SENEGAL	2 933	4 904	67,20	605	750	23,97
MAURITANIA	12	0	-100,00	633	0	-100,00
MALI	95	285	200,00	1 825	3 365	84,38
BENIN	0	1 736	-	0	16 769	-
BURKINA FASO	4 302	10 715	149,08	43 527	92 504	112,52
SEYCHELLES	2 615	2 180	-16,63	35 011	21 000	-40,02
UGANDA	150	18 261	12 074,00	13 857	202 780	1 363,38
SOUTH AFRICA	1 084 674	956 930	-11,78	12 200 717	11 123 821	-8,83
MAURITIUS	2 608	6 484	148,62	9 615	41 371	330,28
DEMOCRATIC REP. OF THE CONGO	18 000	175	-99,03	33 900	1 243	-96,33
AUSTRALIA	1 134 310	1 121 418	-1,14	11 350 133	15 280 191	34,63
NEW ZEALAND	24 396	42 105	72,59	274 412	350 938	27,89
NEW CALEDONIA	250	0	-100,00	180	0	-100,00
SAINT VINCENT AND THE GRENADINE:	513	917	78,75	7 971	14 387	80,49
VANUATU	1 220	1 058	-13,28	15 505	12 230	-21,12
FIJI	10 691	86 763	711,55	110 452	720 195	552,04
KIRIBATI	0	594	-	0	140	-
SOLOMON ISLANDS	39 607	247	-99,38	183 144	34 226	-81,31
EAST TIMOR	1 170 346	1 123 707	-3,99	1 575 574	1 320 703	-16,18
UNITED STATES	7 779 370	8 794 673	13,05	64 535 985	77 489 606	20,07
CANADA	312 137	54 973	-82,39	1 552 943	1 090 050	-29,81
MEXICO	7 753 261	9 399 474	21,23	130 737 694	142 148 113	8,73
GUATEMALA	14 681	4 615	-68,56	127 111	53 497	-57,91
HONDURAS	61 038	67 692	10,90	222 733	233 589	4,87
NICARAGUA	6 578	7 232	9,94	79 506	90 503	13,83
PANAMA	20 702	24 322	17,49	165 898	231 522	39,56
CHILE	46 793	58 849	25,77	248 131	371 997	49,92
VENEZUELA	15 332	54	-99,65	122 208	1 716	-98,60
ARGENTINA	1 267 413	1 472 874	16,21	8 946 769	16 333 348	82,56
BRAZIL	9 861 516	11 060 101	12,15	144 591 910	159 399 069	10,24
COLOMBIA	905 691	748 965	-17,30	7 063 198	5 387 130	-23,73

TABEL 5. PERKEMBANGAN EKSPOR INDONESIA MENURUT KOMODITI DAN NEGARA TUJUAN
JANUARI-DESEMBER 2014 DAN 2015

KOMODITI / NEGARA TUJUAN	BERAT BERSIH (KG)		PERUB	NILAI FOB (US \$)		PERUB
	JAN-DES 2014	JAN-DES 2015	%	JAN-DES 2014	JAN-DES 2015	%
(1)	(2)	(3)	(4)	(5)	(6)	(7)
BOLIVIA	16 900	10 778	-36,23	266 864	150 043	-43,78
URUGUAY	170	19 392	11 307,06	1 096	29 781	2 617,24
PARAGUAY	4 853	5 144	6,00	38 319	39 131	2,12
ECUADOR	27 394	26 815	-2,11	140 162	221 677	58,16
PERU	109 953	57 078	-48,09	411 316	385 175	-6,36
TRINIDAD AND TOBAGO	2 245	1 697	-24,40	24 042	21 409	-10,95
BAHAMAS	316	446	41,14	4 473	9 748	117,93
JAMAICA	370	1 324	257,84	4 965	15 330	208,76
PUERTO RICO	7 452	3 876	-47,99	33 616	12 005	-64,29
BELIZE	0	66	-	0	1 067	-
DOMINICAN REPUBLIC	16 741	10 790	-35,55	80 893	62 630	-22,58
COSTA RICA	7 470	8 936	19,62	67 933	95 035	39,90
HAITI	54	481	790,00	598	6 650	1 012,09
BARBADOS	14 914	13 079	-12,30	127 705	117 815	-7,74
ANTIGUA AND BARBUDA	639	1 350	111,28	7 438	17 504	135,34
ARUBA	1 150	1 349	17,30	9 471	11 459	20,99
BERMUDA	1 902	1 904	0,09	18 235	16 963	-6,97
CAYMAN ISLANDS	0	48	-	0	700	-
DOMINICA	1 024	256	-75,00	12 668	3 656	-71,14
FRENCH POLYNESIA	152	202	32,89	418	480	14,83
GRENADA	700	407	-41,86	9 911	7 984	-19,44
NETHERLANDS ANTILLES	599	541	-9,68	5 763	7 921	37,45
SAINT LUCIA	1 029	98	-90,48	9 132	2 647	-71,01
TURKS AND CAICOS ISLANDS	24	0	-100,00	329	0	-100,00
GADELOUPE	332	139	-58,13	4 991	789	-84,19
SAINT KITTS AND NEVIS	891	244	-72,62	6 947	3 990	-42,57
VIRGIN ISLANDS (BRITISH)	249	251	0,80	1 812	2 723	50,28
UNITED KINGDOM	1 538 329	1 677 517	9,05	22 123 863	23 845 275	7,78
NETHERLANDS	8 731 123	9 162 705	4,94	42 373 673	38 225 971	-9,79
FRANCE	297 308	264 825	-10,93	1 767 754	1 649 225	-6,71
GERMANY, FED. REP. OF	7 980 378	6 463 706	-19,01	38 129 254	32 541 877	-14,65
AUSTRIA	1 839	745	-59,49	18 281	13 824	-24,38
BELGIUM	184 728	325 806	76,37	1 310 598	2 069 038	57,87
SWITZERLAND	37	3 930	10 521,62	390	118 854	30 375,38
DENMARK	12 992	43 887	237,80	149 791	511 190	241,27
NORWAY	333 933	115 359	-65,45	1 721 890	680 094	-60,50
SWEDEN	1 474 598	1 616 220	9,60	8 387 688	9 583 932	14,26
FINLAND	334 716	209 673	-37,36	1 820 693	1 232 388	-32,31
IRELAND	152	0	-100,00	1 487	0	-100,00
ITALY	1 352 671	1 281 304	-5,28	6 435 371	6 541 457	1,65
SPAIN	69 358	58 708	-15,36	460 523	452 893	-1,66
PORTUGAL	35 876	27 792	-22,53	225 163	234 126	3,98
GREECE	139 850	212 759	52,13	1 050 871	1 322 366	25,84
HUNGARY	120 501	59 584	-50,55	468 356	213 251	-54,47
POLAND	255 378	185 740	-27,27	1 098 247	744 647	-32,20
ROMANIA	15 881	6 690	-57,87	64 608	22 948	-64,48
BULGARIA	154 847	110 758	-28,47	496 045	346 016	-30,25
KAZAKHSTAN	5 150	0	-100,00	57 271	0	-100,00
UKRAINE	17 457	24 581	40,81	170 295	213 398	25,31
LITHUANIA	117 635	50 744	-56,86	482 622	240 515	-50,16
LATVIA	105	45 278	43 021,90	2 407	190 559	7 816,87
ESTONIA	46 877	82 384	75,75	187 223	336 888	79,94
GEORGIA	200	0	-100,00	650	0	-100,00
MALTA	620	388	-37,42	8 780	6 425	-26,82
SLOVAKIA	26 947	330 452	1 126,30	106 064	1 029 119	870,28
CZECH REPUBLIC	12 495	16 206	29,70	84 015	87 511	4,16
RUSSIA FEDERATION	1 148 753	885 960	-22,88	5 331 220	3 877 875	-27,26
-UBI KAYU OLAHAN	78 963 479	6 014 821	-92,38	19 924 791	2 671 066	-86,59
JAPAN	211	0	-100,00	762	0	-100,00
HONG KONG	225	0	-100,00	704	0	-100,00
KOREA, REPUBLIC OF	6 464 387	49 079	-99,24	1 653 806	63 900	-96,14
TAIWAN	32 049	13 531	-57,78	91 985	27 586	-70,01
TIONGKOK	71 347 787	4 667 965	-93,46	16 947 821	1 305 991	-92,29
SINGAPORE	44 368	21 623	-51,26	116 637	48 290	-58,60
PHILIPPINES	110	0	-100,00	110	0	-100,00
MALAYSIA	37 255	158 118	324,42	33 044	171 536	419,11
BRUNEI DARUSSALAM	46 200	37 028	-19,85	160 083	128 622	-19,65
VIET NAM	0	651 400	-	0	549 133	-
UNITED ARAB EMIRATES	0	13	-	0	9	-
AUSTRALIA	26 654	0	-100,00	55 798	0	-100,00
NEW ZEALAND	72 100	88 500	22,75	29 313	35 400	20,77
UNITED STATES	702 685	216 968	-69,12	497 687	147 545	-70,35
CANADA	2 681	232	-91,35	11 602	538	-95,37
UNITED KINGDOM	84 777	26 634	-68,58	98 797	33 531	-66,06
NETHERLANDS	101 990	60 015	-41,16	226 642	136 472	-39,79
GERMANY, FED. REP. OF	0	1 230	-	0	3 768	-
BELGIUM	0	1 485	-	0	3 416	-
RUSSIA FEDERATION	0	21 000	-	0	15 330	-

TABEL 5. PERKEMBANGAN EKSPOR INDONESIA MENURUT KOMODITI DAN NEGARA TUJUAN
JANUARI-DESEMBER 2014 DAN 2015

KOMODITI / NEGARA TUJUAN	BERAT BERSIH (KG)		PERUB	NILAI FOB (US \$)		PERUB
	JAN-DES 2014	JAN-DES 2015	%	JAN-DES 2014	JAN-DES 2015	%
(1)	(2)	(3)	(4)	(5)	(6)	(7)
-INDUSTRI LAINNYA	3 767 430 536	2 721 755 394	-27,76	10 264 519 470	8 248 551 870	-19,64
JAPAN	148 102 318	181 606 675	22,62	1 825 255 903	1 480 644 915	-18,88
HONG KONG	15 353 007	12 066 588	-21,41	66 404 253	45 518 004	-31,45
KOREA, REPUBLIC OF	128 884 408	134 904 436	4,67	195 509 138	224 628 661	14,89
TAIWAN	81 689 674	62 277 207	-23,76	123 588 728	111 341 163	-9,91
TIONGKOK	1 136 027 508	374 239 550	-67,06	965 092 401	313 110 026	-67,56
MONGOLIA	118 697	29 817	-74,88	523 566	144 143	-72,47
MACAU	29 832	76 871	157,68	353 903	346 424	-2,11
PAPUA NEW GUINEA	9 886 118	12 605 050	27,50	13 276 712	15 134 888	14,00
THAILAND	121 317 972	131 729 972	8,58	527 651 719	512 384 333	-2,89
SINGAPORE	277 218 022	254 534 685	-8,18	1 485 939 409	1 222 944 133	-17,70
PHILIPPINES	135 384 466	188 518 019	39,25	265 726 755	271 641 061	2,23
MALAYSIA	264 167 645	146 248 985	-44,64	434 290 075	334 374 918	-23,01
MYANMAR	12 754 506	16 267 115	27,54	39 708 428	40 744 604	2,61
CAMBODIA	1 476 206	1 391 093	-5,77	6 749 467	5 544 889	-17,85
BRUNEI DARUSSALAM	5 260 062	4 693 554	-10,77	3 705 324	3 746 719	1,12
LAO PEOPLE'S DEM. REP.	43 862	526 875	1 101,21	429 035	2 542 015	492,50
NEPAL	547 361	9 809 505	1 692,15	789 942	230 952	-70,76
BHUTAN	938	0	-100,00	7 017	0	-100,00
VIET NAM	50 621 857	72 773 924	43,76	195 046 302	220 682 223	13,14
MALDIVES	3 710 472	4 301 697	15,93	4 173 650	4 490 225	7,59
INDIA	58 441 172	61 817 486	5,78	201 036 192	184 606 798	-8,17
PAKISTAN	25 005 034	27 371 225	9,46	26 091 682	27 702 327	6,17
BANGLADESH	22 351 711	21 129 973	-5,47	30 468 376	35 367 147	16,08
SRI LANKA	13 622 148	15 215 177	11,69	19 169 658	17 992 699	-6,14
AFGHANISTAN	27 382	38 539	40,75	1 095 060	261 016	-76,16
IRAQ	11 197 419	14 150 155	26,37	11 502 049	15 363 113	33,57
IRAN (ISLAMIC REPUBLIC OF)	1 573 635	1 555 858	-1,13	4 495 412	9 144 405	103,42
SAUDI ARABIA	26 697 604	47 082 778	76,36	53 717 266	79 825 365	48,60
ISRAEL	1 920 260	1 387 172	-27,76	4 856 167	3 729 882	-23,19
KUWAIT	15 180 243	14 214 907	-6,36	8 631 056	8 147 125	-5,61
JORDAN	1 978 299	2 519 715	27,37	4 375 185	2 932 301	-32,98
LEBANON	4 907 672	5 910 945	20,44	5 314 294	6 841 953	28,75
PALESTINA	0	17 456	-	0	105 087	-
YEMEN	650 357	126 187	-80,60	2 618 677	515 472	-80,32
OMAN	1 426 944	2 123 600	48,82	3 793 600	3 773 832	-0,52
SYRIA ARAB REPUBLIC	294 349	104 567	-64,48	593 515	712 256	20,01
TURKEY	31 264 580	31 260 310	-0,01	40 733 717	44 577 693	9,44
UNITED ARAB EMIRATES	49 329 517	51 670 388	4,75	118 716 656	82 207 935	-30,75
QATAR	1 719 197	5 187 087	201,72	5 312 557	8 800 026	65,65
BAHRAIN	1 829 271	3 781 383	106,72	2 037 153	2 626 087	28,91
CYPRUS	323 774	222 991	-31,13	1 053 744	667 265	-36,68
EGYPT	15 625 677	6 463 173	-58,64	54 655 127	31 081 924	-43,13
LIBYAN ARAB JAMAHIRIYA	521 541	257 289	-50,67	1 545 063	581 168	-62,39
MOROCCO	843 397	1 268 903	50,45	3 280 851	5 010 972	52,73
TUNISIA	794 173	235 216	-70,38	2 716 010	1 709 900	-37,04
ALGERIA	7 322 605	1 751 905	-76,08	35 976 275	6 640 508	-81,54
SUDAN	604 595	1 007 165	66,59	2 797 199	5 850 980	109,17
ERITREA	167 920	0	-100,00	251 490	0	-100,00
NAMIBIA	98 682	102 780	4,15	261 694	62 242	-76,22
ETHIOPIA	63 992	36 976	-42,22	406 920	105 319	-74,12
TANZANIA, UNITED REP. OF	2 685 138	1 376 458	-48,74	10 608 866	5 005 852	-52,81
MADAGASCAR	927 379	82 342	-91,12	699 414	396 583	-43,30
SOMALIA	10 653	32 886	208,70	35 433	132 097	272,81
KENYA	881 785	1 023 809	16,11	4 006 681	4 256 540	6,24
REUNION	556 615	627 874	12,80	787 670	2 041 306	159,16
MOZAMBIQUE	1 033 650	1 505 584	45,66	1 571 070	1 882 107	19,80
BOTSWANA	15	0	-100,00	74	0	-100,00
EQUATORIAL GUINEA	47 488	70 043	47,50	182 830	258 998	41,66
TOGO	631 912	666 229	5,43	951 179	936 716	-1,52
GHANA	6 783 947	6 657 575	-1,86	18 275 884	12 964 072	-29,06
LIBERIA	58 388	103 915	77,97	219 092	295 392	34,83
GUINEA	508 450	697 629	37,21	1 108 549	1 768 941	59,57
ANGOLA	2 313 381	2 319 328	0,26	4 712 837	3 501 130	-25,71
CONGO	154 668	84 501	-45,37	829 280	303 314	-63,42
CAMEROON	230 436	213 624	-7,30	1 299 108	2 177 928	67,65
NIGERIA	20 465 243	14 459 794	-29,34	43 907 230	33 609 653	-23,45
SIERRA LEONE	47 100	25 406	-46,06	209 166	53 228	-74,55
GABON	391 133	112 772	-71,17	2 645 352	460 204	-82,60
COTE D'IVOIRE	635 787	475 450	-25,22	2 784 134	1 412 456	-49,27
SENEGAL	982 653	352 344	-64,14	3 336 322	1 296 162	-61,15
MAURITANIA	12 266	14 270	16,34	175 063	47 808	-72,69
MALI	17 083	0	-100,00	16 308	0	-100,00
BENIN	238 540	705 314	195,68	628 221	1 025 224	63,19
BURKINA FASO	862 759	690 100	-20,01	3 521 625	3 049 697	-13,40
GUINEA BISSAU	5 900	8 470	43,56	27 301	11 935	-56,28
GAMBIA	141 985	24 959	-82,42	146 973	49 144	-66,56
SEYCHELLES	212 340	213 681	0,63	510 851	360 436	-29,44
UGANDA	137 752	104 475	-24,16	986 477	880 040	-10,79
CENTRAL AFRICAN REPUBLIC	14	7 000	49 900,00	5 192	10 000	92,60

TABEL 5. PERKEMBANGAN EKSPOR INDONESIA MENURUT KOMODITI DAN NEGARA TUJUAN
JANUARI-DESEMBER 2014 DAN 2015

KOMODITI / NEGARA TUJUAN	BERAT BERSIH (KG)		PERUB	NILAI FOB (US \$)		PERUB
	JAN-DES 2014	JAN-DES 2015	%	JAN-DES 2014	JAN-DES 2015	%
(1)	(2)	(3)	(4)	(5)	(6)	(7)
NIGER	5 491	0	-100,00	118 732	0	-100,00
CHAD	6 944	626	-90,99	232 237	270 020	16,27
DJIBOUTI	449 745	206 169	-54,16	1 877 899	738 451	-60,68
SAINT HELENA	0	1 569	-	0	22 473	-
SAO TOME AND PRINCIPE	31 853	38 039	19,42	74 018	55 819	-24,59
SWAZILAND	124 035	147 631	19,02	663 480	791 360	19,27
SOUTH AFRICA	12 322 316	11 065 961	-10,20	51 758 415	42 101 543	-18,66
ZIMBABWE	41 691	0	-100,00	243 381	0	-100,00
ZAMBIA	3 239	595	-81,63	68 112	4 733	-93,05
MALAWI	166 804	16 331	-90,21	462 794	82 741	-82,12
COMOROS	62 689	19 950	-68,18	73 497	21 350	-70,95
MAURITIUS	491 814	575 009	16,92	3 188 891	1 539 401	-51,73
RWANDA	5 043	6 110	21,16	23 206	25 507	9,92
MAYOTTE	31 570	59 890	89,71	48 392	75 941	56,93
DEMOCRATIC REP. OF THE CONGO	298 013	135 825	-54,42	312 687	308 064	-1,48
AUSTRALIA	271 194 384	72 534 153	-73,25	691 592 864	211 343 579	-69,44
NEW ZEALAND	11 509 463	8 892 183	-22,74	20 337 977	16 119 863	-20,74
MICRONESIA, FED. STATES OF	521	17 530	3 264,68	15 540	96 958	523,93
GUAM	612 806	145 697	-76,22	374 729	116 617	-68,88
PALAU	45 705	14 095	-69,16	76 019	32 768	-56,90
NAURU	259	0	-100,00	3 826	0	-100,00
NEW CALEDONIA	315 148	427 503	35,65	468 231	452 917	-3,27
NORTHERN MARIANA ISLANDS	52 283	13 279	-74,60	29 128	41 627	42,91
SAINT VINCENT AND THE GRENADINE:	1 708	235	-86,24	3 072	2 711	-11,75
VANUATU	51 018	63 396	24,26	172 666	81 614	-52,73
WALLIS AND FUTUNA ISLANDS	5 517	18 209	230,05	4 976	27 297	448,57
AMERICAN SAMOA	25 581	7 594	-70,31	510 500	10 666	-97,91
COOK ISLANDS	27 872	11 158	-59,97	63 739	40 517	-36,43
FIJI	332 094	437 040	31,60	1 162 738	805 007	-30,77
KIRIBATI	159 665	131 587	-17,59	152 452	114 078	-25,17
MARSHALL ISLANDS	4 506	18 298	306,08	20 902	180 158	761,92
SAMOA	275 010	79 606	-71,05	194 335	152 942	-21,30
SOLOMON ISLANDS	1 842 537	902 384	-51,02	6 075 199	4 370 063	-28,07
TONGA	190 386	179 867	-5,53	359 984	332 850	-7,54
TUVALU	0	3 555	-	0	7 058	-
CHRISTMAS ISLANDS	111	44 058	39 591,89	250	119 307	47 622,80
EAST TIMOR	37 948 903	35 723 147	-5,87	34 304 037	30 085 457	-12,30
UNITED STATES	286 169 985	324 830 739	13,51	1 224 899 398	1 202 990 036	-1,79
CANADA	5 769 029	5 456 415	-5,42	35 113 931	28 790 429	-18,01
MEXICO	5 315 640	5 358 824	0,81	44 219 909	42 754 149	-3,31
GUATEMALA	687 436	512 070	-25,51	3 308 877	2 505 403	-24,28
HONDURAS	172 011	135 479	-21,24	716 452	502 544	-29,86
NICARAGUA	95 225	264 424	177,68	743 875	1 242 194	66,99
PANAMA	902 807	16 536 069	1 731,63	4 853 200	11 588 346	138,78
CUBA	78	681	773,08	90	8 250	9 066,67
SURINAME	868 842	680 052	-21,73	2 231 658	2 126 959	-4,69
CHILE	4 104 731	3 013 348	-26,59	18 866 947	14 449 873	-23,41
VENEZUELA	614 617	906 271	47,45	550 684	7 030 594	1 176,70
ARGENTINA	3 839 870	2 654 217	-30,88	27 434 144	21 121 288	-23,01
BRAZIL	8 884 245	10 615 325	19,48	53 916 185	55 583 341	3,09
COLOMBIA	2 043 837	1 412 424	-30,89	13 195 086	11 462 247	-13,13
BOLIVIA	48 814	72 659	48,85	752 663	60 659	-91,94
URUGUAY	278 140	201 277	-27,63	802 185	752 796	-6,16
PARAGUAY	760 169	764 510	0,57	1 866 406	1 609 784	-13,75
ECUADOR	2 196 763	1 638 429	-25,42	9 899 875	7 332 258	-25,94
PERU	7 821 355	20 043 779	156,27	27 229 745	24 188 057	-11,17
GUYANA	74 487	57 179	-23,24	301 755	222 761	-26,18
TRINIDAD AND TOBAGO	335 148	305 344	-8,89	1 149 239	1 273 844	10,84
BAHAMAS	20 211	139 973	592,56	119 939	226 593	88,92
JAMAICA	33 322	9 843	-70,46	108 877	33 265	-69,45
PUERTO RICO	58 495	50 702	-13,32	105 231	90 517	-13,98
BELIZE	1 216	6 994	475,16	12 922	22 863	76,93
DOMINICAN REPUBLIC	327 824	320 256	-2,31	1 349 822	1 766 863	30,90
EL SALVADOR	338 755	429 265	26,72	1 594 668	1 937 089	21,47
COSTA RICA	247 986	258 081	4,07	507 050	786 794	55,17
HAITI	129 010	52 547	-59,27	553 897	317 710	-42,64
BARBADOS	57 324	2 382	-95,84	24 973	12 260	-50,91
ANTIGUA AND BARBUDA	20 361	25 911	27,26	96 017	25 544	-73,40
ANGUILLA	35 915	26 057	-27,45	29 174	41 998	43,96
ARUBA	42 991	24 097	-43,95	25 372	20 724	-18,32
BERMUDA	205	1 824	789,76	2 371	19 512	722,94
CAPE VERDE	20 119	30 399	51,09	63 800	70 263	10,13
CAYMAN ISLANDS	7 243	6 739	-6,96	2 896	4 001	38,15
DOMINICA	1	6 800	679 900,00	600	85 512	14 152,00
FRENCH GUIANA	6 442	1 745	-72,91	11 155	3 847	-65,51
FRENCH POLYNESIA	369 794	263 110	-28,85	474 346	357 589	-24,61
GRENADA	2 950	0	-100,00	4 723	0	-100,00
MARTINIQUE	26 824	46 982	75,15	70 930	51 798	-26,97
NETHERLANDS ANTILLES	116 083	175 762	51,41	363 771	373 775	2,75
SAINT LUCIA	5 293	29 223	452,11	33 899	45 411	33,96

TABEL 5. PERKEMBANGAN EKSPOR INDONESIA MENURUT KOMODITI DAN NEGARA TUJUAN
JANUARI-DESEMBER 2014 DAN 2015

KOMODITI / NEGARA TUJUAN	BERAT BERSIH (KG)		PERUB	NILAI FOB (US \$)		PERUB
	JAN-DES 2014	JAN-DES 2015	%	JAN-DES 2014	JAN-DES 2015	%
(1)	(2)	(3)	(4)	(5)	(6)	(7)
TURKS AND CAICOS ISLANDS	20 546	23 461	14,19	34 173	20 393	-40,32
GADELOUPE	206 473	145 841	-29,37	391 378	249 984	-36,13
SAINT KITTS AND NEVIS	20 669	103 397	400,25	32 285	792 595	2 354,99
SAINT PIERRE AND MIQUELON	0	4 637	-	0	15 746	-
VIRGIN ISLANDS (BRITISH)	15 031	14 152	-5,85	34 956	33 333	-4,64
U.S. VIRGIN ISLANDS	16	247	1 443,75	1 730	1 396	-19,32
UNITED KINGDOM	11 197 589	11 588 000	3,49	102 429 694	99 475 896	-2,88
NETHERLANDS	25 078 440	21 923 369	-12,58	112 754 160	90 634 460	-19,62
FRANCE	13 366 355	15 952 827	19,35	73 818 328	73 226 540	-0,80
GERMANY, FED. REP. OF	39 062 154	39 805 980	1,90	405 340 714	403 352 124	-0,49
AUSTRIA	366 560	301 960	-17,62	4 060 691	3 714 226	-8,53
BELGIUM	10 619 127	11 342 426	6,81	27 796 255	30 602 313	10,10
SWITZERLAND	374 378	382 860	2,27	4 338 489	6 450 302	48,68
LUXEMBOURG	13 890	2 299	-83,45	426 342	336 215	-21,14
GIBRALTAR	14 500 000	0	-100,00	12 060 000	0	-100,00
MONACO	179 462	10	-99,99	49 252	1 149	-97,67
DENMARK	5 154 601	5 268 413	2,21	10 621 953	10 309 959	-2,94
NORWAY	32 455 814	28 115 436	-13,37	10 700 904	7 960 446	-25,61
SWEDEN	984 888	836 148	-15,10	7 080 164	4 968 303	-29,83
FINLAND	1 362 772	1 164 756	-14,53	12 286 325	12 264 552	-0,18
IRELAND	134 295	67 722	-49,57	867 107	718 891	-17,09
ITALY	6 230 117	5 466 587	-12,26	34 699 102	31 717 664	-8,59
SPAIN	157 262 814	33 762 692	-78,53	149 120 215	46 843 425	-68,59
PORTUGAL	3 192 120	2 673 125	-16,26	6 136 004	5 499 721	-10,37
ICELAND	577	1 664	188,39	326	2 439	648,16
GREECE	7 352 833	9 053 467	23,13	7 579 771	7 017 014	-7,42
VATICAN CITY STATE	0	32 348	-	0	161 304	-
ANDORRA	1	814	81 300,00	8	6 521	81 412,50
LIECHTENSTEIN	0	160	-	0	7 458	-
HUNGARY	151 315	126 058	-16,69	1 282 707	1 334 585	4,04
POLAND	20 616 226	17 130 353	-16,91	30 724 553	23 770 645	-22,63
ROMANIA	184 963	415 304	124,53	1 435 476	1 316 878	-8,26
BULGARIA	85 607	70 187	-18,01	348 532	330 886	-5,06
ALBANIA	166 972	39 570	-76,30	845 844	149 217	-82,36
ARMENIA	0	175	-	0	13 140	-
AZERBAIJAN	299 252	65 042	-78,27	1 205 227	801 495	-33,50
BELARUS	11 784	18 428	56,38	191 446	274 402	43,33
KAZAKHSTAN	283 805	146 062	-48,53	1 183 057	637 339	-46,13
KYRGYZSTAN	43 215	25 860	-40,16	222 410	137 950	-37,97
MOLDOVA, REPUBLIC OF	9 166	259	-97,17	60 995	22 727	-62,74
TAJIKISTAN	88 791	1 334	-98,50	368 506	12 307	-96,66
TURKMENISTAN	8 980	53 942	500,69	130 686	382 897	192,99
UKRAINE	1 150 905	745 012	-35,27	2 897 823	1 914 861	-33,92
UZBEKISTAN	1 174 531	416 122	-64,57	5 007 844	1 796 520	-64,13
LITHUANIA	975 271	1 231 038	26,23	2 809 466	2 712 356	-3,46
LATVIA	1 824 734	2 302 237	26,17	3 800 075	4 064 135	6,95
ESTONIA	396 872	1 378 082	247,24	433 946	2 349 201	441,36
GEORGIA	35 542	573 669	1 514,06	226 293	1 560 792	589,72
CROATIA	66 148	94 103	42,26	266 723	284 486	6,66
BOSNIA AND HERZEGOVINA	18 159	15 434	-15,01	45 211	130 985	189,72
MALTA	22 459	155 506	592,40	57 932	1 090 147	1 781,77
SLOVAKIA	10 642	6 758	-36,50	209 524	154 321	-26,35
SLOVENIA	98 971	258 796	161,49	442 311	1 725 199	290,04
CZECH REPUBLIC	507 769	319 606	-37,06	4 541 346	2 873 852	-36,72
REP. OF MACEDONIA	149	9 741	6 437,85	4 693	84 937	1 709,87
RUSSIA FEDERATION	9 201 494	19 533 336	112,28	24 462 874	132 141 638	440,17
SERBIA	2 159	13 175	510,24	58 165	314 070	439,96
MONTENEGRO	2 275	165	-92,75	5 283	286	-94,59
BIJI TEMBAGA	714 985 465	1 711 826 270	139,42	1 683 936 104	3 277 196 273	94,62
JAPAN	202 938 359	552 541 797	172,27	432 351 745	1 066 410 723	146,65
HONG KONG	15 260	0	-100,00	8 200	0	-100,00
KOREA, REPUBLIC OF	83 353 409	239 397 574	187,21	162 589 807	490 154 649	201,47
TIONGKOK	163 080 345	195 930 065	20,14	381 804 970	368 163 154	-3,57
PHILIPPINES	9 152 092	222 955 062	2 336,11	24 508 507	421 377 154	1 619,31
INDIA	123 000 000	441 529 392	258,97	338 785 993	801 637 512	136,62
GERMANY, FED. REP. OF	0	27 472 380	-	0	72 888 064	-
SWEDEN	10 000 000	0	-100,00	20 667 721	0	-100,00
SPAIN	113 446 000	32 000 000	-71,79	297 931 894	56 565 016	-81,01
BULGARIA	10 000 000	0	-100,00	25 287 267	0	-100,00
BIJI NIKEL	4 160 120 660	0	-100,00	85 913 010	0	-100,00
JAPAN	80 524 000	0	-100,00	1 286 774	0	-100,00
TIONGKOK	3 989 893 880	0	-100,00	82 208 881	0	-100,00
AUSTRALIA	51 170 000	0	-100,00	741 965	0	-100,00
GREECE	38 532 780	0	-100,00	1 675 390	0	-100,00
BAUKSIT	2 086 998 189	2 674 732	-99,87	47 737 507	744 150	-98,44
JAPAN	700 000	280 000	-60,00	162 863	36 901	-77,34
HONG KONG	297	441	48,48	18 360	25 200	37,25

**TABEL 5. PERKEMBANGAN EKSPOR INDONESIA MENURUT KOMODITI DAN NEGARA TUJUAN
JANUARI-DESEMBER 2014 DAN 2015**

KOMODITI / NEGARA TUJUAN	BERAT BERSIH (KG)		PERUB	NILAI FOB (US \$)		PERUB
	JAN-DES 2014	JAN-DES 2015	%	JAN-DES 2014	JAN-DES 2015	%
(1)	(2)	(3)	(4)	(5)	(6)	(7)
KOREA, REPUBLIC OF	40 000	905 364	2 163,41	10 821	204 674	1 791,45
TIONGKOK	2 086 257 892	1 488 727	-99,93	47 545 463	477 318	-99,00
MALAYSIA	0	200	-	0	57	-
BIJI TIMAH/TIN	0	187 350	-	0	30 740	-
HONG KONG	0	167 650	-	0	21 840	-
TIONGKOK	0	19 700	-	0	8 900	-
BATU BARA	408 238 378 406	365 723 055 189	-10,41	20 819 275 441	15 943 099 284	-23,42
JAPAN	35 584 562 787	32 411 699 139	-8,92	2 593 744 499	2 027 689 307	-21,82
HONG KONG	12 581 608 600	9 685 650 801	-23,02	727 404 178	488 731 082	-32,81
KOREA, DEM. PEOPLE'S REP.	0	10 350 000	-	0	277 380	-
KOREA, REPUBLIC OF	35 631 455 794	33 682 383 412	-5,47	1 877 265 619	1 401 582 519	-25,34
TAIWAN	27 271 835 569	24 313 387 102	-10,85	1 735 698 376	1 293 924 724	-25,45
TIONGKOK	99 280 336 968	72 699 035 961	-26,77	4 725 747 640	2 717 529 604	-42,50
PAPUA NEW GUINEA	7 303 558	7 520 814	2,97	401 695	308 353	-23,24
THAILAND	16 241 507 904	17 865 087 669	10,00	851 361 846	793 882 159	-6,75
SINGAPORE	926 864 556	661 641 826	-28,62	34 614 675	24 143 851	-30,25
PHILIPPINES	15 021 259 813	15 815 673 280	5,29	921 844 955	801 396 761	-13,07
MALAYSIA	14 493 984 766	16 504 616 044	13,87	817 640 559	800 988 215	-2,04
MYANMAR	158 242 121	0	-100,00	9 810 069	0	-100,00
CAMBODIA	650 403 631	1 558 095 551	139,56	36 739 390	72 655 277	97,76
NEPAL	0	26 616 134	-	0	1 483 273	-
VIET NAM	1 528 826 926	1 987 766 054	30,02	91 941 366	91 860 750	-0,09
INDIA	136 352 088 203	124 004 450 239	-9,06	5 672 710 817	4 652 736 173	-17,98
PAKISTAN	1 099 735 480	1 166 818 000	6,10	79 716 909	68 555 630	-14,00
BANGLADESH	159 065 000	2 878 737 417	1 709,79	9 214 212	144 872 825	1 472,28
SRI LANKA	899 250 730	234 952 000	-73,87	58 203 890	13 700 954	-76,46
KUWAIT	0	125 980	-	0	18 995	-
TURKEY	0	252 777 000	-	0	20 227 717	-
UNITED ARAB EMIRATES	566 111 000	261 909 108	-53,74	9 545 016	11 892 367	24,59
BAHRAIN	0	38 252 208	-	0	1 482 273	-
REUNION	91 000 000	156 000 000	71,43	6 734 520	9 916 400	47,25
LIBERIA	56 442 000	0	-100,00	3 047 868	0	-100,00
AUSTRALIA	0	45 206 000	-	0	2 463 401	-
NEW ZEALAND	283 521 000	379 356 000	33,80	19 443 115	21 454 863	10,35
MARSHALL ISLANDS	0	55 000 000	-	0	2 970 000	-
UNITED STATES	1 311 814 000	731 683 000	-44,22	79 831 923	44 969 286	-43,67
BRAZIL	0	32 880 000	-	0	2 484 413	-
UNITED KINGDOM	0	20 450	-	0	5 513	-
NETHERLANDS	0	82 500 000	-	0	7 542 150	-
ITALY	3 516 290 000	3 106 037 000	-11,67	244 812 350	181 671 275	-25,79
SPAIN	4 071 462 000	4 826 493 000	18,54	187 217 514	227 595 395	21,57
SLOVENIA	420 401 000	240 334 000	-42,83	22 800 170	12 086 397	-46,99
REP. OF MACEDONIA	33 005 000	0	-100,00	1 782 270	0	-100,00
GRANIT	48 523 012	478	-100,00	343 949	652	-99,81
PAPUA NEW GUINEA	0	450	-	0	650	-
SINGAPORE	48 523 012	0	-100,00	343 949	0	-100,00
VIET NAM	0	28	-	0	2	-
PASIR ALAM	11	151	1 269,82	10	1 456	14 456,05
JAPAN	0	24	-	0	1 433	-
TIONGKOK	11	0	-100,00	10	0	-100,00
GERMANY, FED. REP. OF	0	127	-	0	22	-
HASIL TAMBANG LAIN	13 735 728 251	13 283 133 767	-3,30	213 133 298	184 203 569	-13,57
JAPAN	11 125 966	17 386 298	56,27	1 426 014	2 088 042	46,43
HONG KONG	597 678	542 610	-9,21	65 919	67 341	2,16
KOREA, REPUBLIC OF	10 159 390	9 390 191	-7,57	1 496 873	1 141 001	-23,77
TAIWAN	23 090 540	31 290 977	35,51	2 641 364	4 073 831	54,23
TIONGKOK	3 505 072 996	3 388 870 359	-3,32	109 154 610	100 001 150	-8,39
PAPUA NEW GUINEA	63 000	11 600	-81,59	11 611	12 133	4,50
THAILAND	2 858 918	3 345 515	17,02	429 374	778 161	81,23
SINGAPORE	9 950 944 218	9 784 614 287	-1,67	72 807 804	65 185 508	-10,47
PHILIPPINES	25 080	3 098 000	12 252,47	2 052	298 650	14 454,09
MALAYSIA	80 299 453	16 126 904	-79,92	14 182 132	1 379 449	-90,27
MYANMAR	369 360	0	-100,00	79 012	0	-100,00
CAMBODIA	1 380 782	1 465 060	6,10	121 966	114 904	-5,79
BRUNEI DARUSSALAM	48 378 000	0	-100,00	516 434	0	-100,00
VIET NAM	6 611 192	6 053 435	-8,44	2 479 841	3 516 976	41,82
MALDIVES	0	105 270	-	0	22 344	-
INDIA	21 944 916	1 682 003	-92,34	5 845 029	1 264 904	-78,36
PAKISTAN	95 000	0	-100,00	94 930	0	-100,00
BANGLADESH	39 518 602	8 874 028	-77,54	589 459	398 533	-32,39
SRI LANKA	21 740	0	-100,00	32 610	0	-100,00
IRAN (ISLAMIC REPUBLIC OF)	905 000	440 000	-51,38	302 781	66 440	-78,06
SAUDI ARABIA	0	108 536	-	0	50 983	-
LEBANON	0	1 000	-	0	88	-
TURKEY	100 000	376 000	276,00	116 313	419 238	260,44

TABEL 5. PERKEMBANGAN EKSPOR INDONESIA MENURUT KOMODITI DAN NEGARA TUJUAN
JANUARI-DESEMBER 2014 DAN 2015

KOMODITI / NEGARA TUJUAN	BERAT BERSIH (KG)		PERUB	NILAI FOB (US \$)		PERUB
	JAN-DES 2014	JAN-DES 2015	%	JAN-DES 2014	JAN-DES 2015	%
(1)	(2)	(3)	(4)	(5)	(6)	(7)
CYPRUS	0	92 000	-	0	16 698	-
EGYPT	0	26 000	-	0	3 900	-
REUNION	0	900	-	0	91	-
MAURITANIA	2	0	-100,00	53	0	-100,00
SOUTH AFRICA	10 350	10 350	0,00	1 552	1 553	0,06
MAURITIUS	0	29 251	-	0	4 455	-
AUSTRALIA	31 152 142	2 296 187	-92,63	229 138	300 984	31,35
NEW ZEALAND	0	2 500	-	0	2 012	-
GUAM	0	15 000	-	0	1 155	-
NEW CALEDONIA	0	5 610	-	0	698	-
NORTHERN MARIANA ISLANDS	0	3 000	-	0	825	-
EAST TIMOR	326 254	4 693 430	1 338,58	203 912	2 161 239	959,89
UNITED STATES	1	1 023 579	102 357 800,00	50	157 359	314 617,00
CANADA	10	55	450,00	10	4	-60,00
PANAMA	0	5 000	-	0	800	-
SURINAME	27 941	21 100	-24,48	4 811	2 242	-53,40
BRAZIL	424 480	123 740	-70,85	97 710	76 712	-21,49
COSTA RICA	0	7 500	-	0	1 563	-
FRENCH POLYNESIA	0	71 250	-	0	11 390	-
GUADELOUPE	0	21 100	-	0	3 813	-
UNITED KINGDOM	0	161 000	-	0	27 424	-
NETHERLANDS	2 240	447 000	19 855,36	1 536	449 873	29 188,61
FRANCE	24 000	5 582	-76,74	4 320	3 002	-30,52
GERMANY, FED. REP. OF	48 000	50 414	5,03	9 408	4 419	-53,03
BELGIUM	0	39 003	-	0	8 942	-
SWEDEN	0	9 200	-	0	1 585	-
FINLAND	0	57 013	-	0	9 303	-
ITALY	1 000	28 510	2 751,00	170	7 581	4 359,19
SPAIN	0	36 000	-	0	8 640	-
GREECE	0	17 000	-	0	2 793	-
HUNGARY	0	3 420	-	0	339	-
UKRAINE	150 000	50 000	-66,67	184 500	52 500	-71,54
BARANG-BARANG SENI	2 758 048	2 221 179	-19,47	9 592 392	7 548 101	-21,31
JAPAN	43 471	25 046	-42,39	559 615	111 630	-80,05
HONG KONG	21 433	36 073	68,31	551 473	701 372	27,18
KOREA, REPUBLIC OF	153 307	24 401	-84,08	105 829	27 048	-74,44
TAIWAN	713 039	12 971	-98,18	527 519	24 725	-95,31
TIONGKOK	75 684	89 000	17,59	98 136	366 475	273,44
PAPUA NEW GUINEA	0	565	-	0	2 139	-
THAILAND	7 286	6 229	-14,51	27 101	18 366	-32,23
SINGAPORE	114 406	119 794	4,71	2 834 110	942 441	-66,75
PHILIPPINES	1 390	3 476	150,07	887	3 077	246,90
MALAYSIA	43 447	17 321	-60,13	601 015	80 666	-86,58
CAMBODIA	140	102	-27,14	427	592	38,64
BRUNEI DARUSSALAM	15 180	14 555	-4,12	5 227	12 997	148,65
NEPAL	0	21	-	0	38	-
VIET NAM	1 404	25	-98,22	916	20	-97,82
MALDIVES	4 794	723	-84,91	13 450	9 605	-28,59
INDIA	64 610	108 148	67,39	149 679	110 001	-26,51
PAKISTAN	0	68	-	0	643	-
BANGLADESH	0	25	-	0	450	-
SRI LANKA	94	1 137	1 109,57	120	2 881	2 300,83
AFGHANISTAN	0	25	-	0	50	-
IRAQ	0	21	-	0	34	-
IRAN (ISLAMIC REPUBLIC OF)	48 646	8 480	-82,57	88 702	22 658	-74,46
SAUDI ARABIA	1 238	940	-24,07	1 961	1 473	-24,89
ISRAEL	2 123	1 015	-52,19	5 939	3 166	-46,69
JORDAN	0	382	-	0	5 854	-
LEBANON	467	676	44,75	260	2 342	800,77
OMAN	0	1 100	-	0	1 965	-
TURKEY	7 343	8 839	20,37	52 504	30 189	-42,50
UNITED ARAB EMIRATES	41 339	46 206	11,77	108 559	179 512	65,36
QATAR	270	438	62,22	1 629	5 220	220,44
BAHRAIN	200	290	45,00	135	263	94,81
CYPRUS	602	1 230	104,32	2 870	5 668	97,49
EGYPT	0	90	-	0	110	-
LIBYAN ARAB JAMAHIRIYA	560	0	-100,00	1 403	0	-100,00
MOROCCO	228	550	141,23	105	631	500,95
TUNISIA	331	100	-69,79	350	146	-58,29
SUDAN	0	656	-	0	772	-
NAMIBIA	0	109	-	0	1 122	-
ETHIOPIA	7	0	-100,00	40	0	-100,00
MADAGASCAR	77	2 100	2 627,27	254	1 421	459,45
KENYA	2 012	0	-100,00	7 120	0	-100,00
REUNION	7 108	17 866	151,35	17 417	16 900	-2,97
MOZAMBIQUE	506	238	-52,96	1 154	191	-83,45
BOTSWANA	5	0	-100,00	51	0	-100,00
TOGO	0	1 620	-	0	58	-
ANGOLA	294	144	-51,02	1 973	2 040	3,40

TABEL 5. PERKEMBANGAN EKSPOR INDONESIA MENURUT KOMODITI DAN NEGARA TUJUAN
JANUARI-DESEMBER 2014 DAN 2015

KOMODITI / NEGARA TUJUAN	BERAT BERSIH (KG)		PERUB	NILAI FOB (US \$)		PERUB
	JAN-DES 2014	JAN-DES 2015	%	JAN-DES 2014	JAN-DES 2015	%
(1)	(2)	(3)	(4)	(5)	(6)	(7)
CAMEROON	7	0	-100,00	660	0	-100,00
NIGERIA	0	1 695	-	0	5 501	-
GABON	85	489	475,29	380	1 033	171,84
COTE D'IVOIRE	22	2 608	11 754,55	45	1 630	3 522,22
SENEGAL	397	2 170	446,60	1 416	1 784	25,99
SEYCHELLES	2 631	3 809	44,77	7 690	21 159	175,15
SOUTH AFRICA	18 121	26 205	44,61	34 731	29 172	-16,01
MAURITIUS	24 292	17 805	-26,70	42 787	30 880	-27,83
MAYOTTE	184	1 300	606,52	457	788	72,43
AUSTRALIA	267 568	221 254	-17,31	681 431	534 829	-21,51
NEW ZEALAND	25 136	19 816	-21,16	65 046	50 254	-22,74
GUAM	1 076	1 434	33,27	3 288	3 480	5,85
PALAU	2	120	5 900,00	38	162	326,32
NEW CALEDONIA	5 530	4 943	-10,61	15 309	16 327	6,65
NORTHERN MARIANA ISLANDS	641	825	28,71	1 708	362	-78,81
VANUATU	914	225	-75,38	3 980	1 880	-52,75
WALLIS AND FUTUNA ISLANDS	600	0	-100,00	569	0	-100,00
COOK ISLANDS	278	689	147,84	9 672	1 980	-79,53
FIJI	4 584	680	-85,17	22 960	1 924	-91,62
SAMOA	5	0	-100,00	74	0	-100,00
SOLOMON ISLANDS	0	140	-	0	611	-
TONGA	59	0	-100,00	90	0	-100,00
CHRISTMAS ISLANDS	5	0	-100,00	181	0	-100,00
EAST TIMOR	34 377	58 467	70,08	25 202	22 589	-10,37
UNITED STATES	369 929	698 197	88,74	1 242 689	1 897 375	52,68
CANADA	23 208	13 858	-40,29	61 547	48 249	-21,61
MEXICO	3 715	1 135	-69,45	7 193	1 395	-80,61
GUATEMALA	420	0	-100,00	14 065	0	-100,00
HONDURAS	145	0	-100,00	103	0	-100,00
PANAMA	6 289	1 736	-72,40	30 497	3 357	-88,99
SURINAME	0	308	-	0	546	-
CHILE	12 122	14 730	21,51	9 566	16 336	70,78
VENEZUELA	0	52	-	0	1 088	-
ARGENTINA	1 770	7 804	340,90	3 648	6 403	75,52
BRAZIL	7 402	6 436	-13,05	19 555	28 911	47,84
COLOMBIA	11 718	28 403	142,39	23 518	48 102	104,53
BOLIVIA	0	15	-	0	29	-
URUGUAY	2 306	293	-87,29	1 305	913	-30,04
PARAGUAY	0	1 350	-	0	6 492	-
ECUADOR	0	94	-	0	30	-
PERU	92	600	552,17	1 263	986	-21,93
GUYANA	554	0	-100,00	389	0	-100,00
BAHAMAS	4 365	45	-98,97	21 145	362	-98,29
JAMAICA	177	220	24,29	388	397	2,32
PUERTO RICO	385	131	-65,97	1 872	1 481	-20,89
BELIZE	0	630	-	0	3 249	-
DOMINICAN REPUBLIC	2	338	16 800,00	2	2 960	147 879,25
COSTA RICA	3 247	24 179	644,66	11 440	56 780	396,33
BARBADOS	20	100	400,00	36	267	641,67
ANTIGUA AND BARBUDA	22	254	1 054,55	127	583	359,06
ANGUILLA	1 790	80	-95,53	286	61	-78,67
ARUBA	1 922	0	-100,00	5 621	0	-100,00
BERMUDA	0	156	-	0	536	-
CAYMAN ISLANDS	339	420	23,89	1 358	1 663	22,49
FRENCH GUIANA	0	15	-	0	69	-
FRENCH POLYNESIA	8 867	6 545	-26,19	8 372	14 188	69,47
MARTINIQUE	2 294	1 236	-46,12	3 090	1 287	-58,34
NETHERLANDS ANTILLES	1 650	7 653	363,82	5 006	15 528	210,18
SAINT LUCIA	425	350	-17,65	2 944	2 136	-27,45
TURKS AND CAICOS ISLANDS	676	125	-81,51	960	809	-15,73
GADELOUPE	3 496	1 684	-51,83	12 038	11 187	-7,07
VIRGIN ISLANDS (BRITISH)	269	575	113,75	2 122	1 796	-15,36
U.S. VIRGIN ISLANDS	0	1 650	-	0	651	-
UNITED KINGDOM	45 218	18 519	-59,05	114 077	190 740	67,20
NETHERLANDS	68 162	45 491	-33,26	507 810	336 770	-33,68
FRANCE	82 814	73 621	-11,10	162 002	146 679	-9,46
GERMANY, FED. REP. OF	133 970	161 441	20,51	138 123	373 190	170,19
AUSTRIA	5 048	4 533	-10,20	9 448	59 196	526,54
BELGIUM	70 217	39 261	-44,09	109 727	150 685	37,33
SWITZERLAND	16 438	17 054	3,75	64 737	30 079	-53,54
LUXEMBOURG	0	276	-	0	275	-
DENMARK	5 769	4 046	-29,86	4 355	9 755	124,00
NORWAY	1 013	1 229	21,32	6 408	5 282	-17,57
SWEDEN	1 914	1 645	-14,05	5 478	7 170	30,89
FINLAND	1 318	1 184	-10,17	5 050	7 097	40,53
IRELAND	1 351	1 580	16,95	1 915	1 764	-7,89
ITALY	18 241	33 619	84,30	74 076	152 544	105,93
SPAIN	63 788	45 913	-28,02	144 023	78 410	-45,56
PORTUGAL	700	1 174	67,71	3 636	2 977	-18,12
GREECE	4 356	18 586	326,68	29 751	356 355	1 097,79

TABEL 5. PERKEMBANGAN EKSPOR INDONESIA MENURUT KOMODITI DAN NEGARA TUJUAN
JANUARI-DESEMBER 2014 DAN 2015

KOMODITI / NEGARA TUJUAN	BERAT BERSIH (KG)		PERUB	NILAI FOB (US \$)		PERUB
	JAN-DES 2014	JAN-DES 2015	%	JAN-DES 2014	JAN-DES 2015	%
(1)	(2)	(3)	(4)	(5)	(6)	(7)
HUNGARY	125	10	-92,00	334	2	-99,40
POLAND	0	1 542	-	0	551	-
ROMANIA	1 325	0	-100,00	5 701	0	-100,00
BULGARIA	60	12	-80,00	700	38	-94,57
ALBANIA	127	309	143,31	758	1 307	72,43
AZERBAIJAN	0	720	-	0	1 780	-
UKRAINE	0	300	-	0	439	-
LITHUANIA	150	705	370,00	481	936	94,59
ESTONIA	10	0	-100,00	25	0	-100,00
GEORGIA	90	537	496,67	465	4 139	790,11
CROATIA	55	45	-18,18	230	817	255,22
MALTA	1 350	2 234	65,48	1 094	3 915	257,86
SLOVAKIA	345	350	1,45	759	1 400	84,45
SLOVENIA	1 178	1 419	20,46	1 941	10 499	440,91
CZECH REPUBLIC	381	3 994	948,29	450	9 513	2 014,00
RUSSIA FEDERATION	2 644	965	-63,50	20 021	4 302	-78,51
SERBIA	720	0	-100,00	1 028	0	-100,00
BARANG KIRIMAN, POS DAN YANG DIP	0	834 172 667	-	0	24 007 278	-
JAPAN	0	101 444 347	-	0	2 097 109	-
HONG KONG	0	33 472 576	-	0	839 856	-
KOREA, DEM. PEOPLE'S REP.	0	250 917	-	0	3 849	-
KOREA, REPUBLIC OF	0	53 210 789	-	0	1 166 540	-
TAIWAN	0	86 339 623	-	0	2 440 204	-
TIONGKOK	0	31 050 397	-	0	758 970	-
MONGOLIA	0	62 592	-	0	2 232	-
MACAU	0	700 244	-	0	21 033	-
PAPUA NEW GUINEA	0	294 903	-	0	4 629	-
THAILAND	0	10 976 775	-	0	213 118	-
SINGAPORE	0	39 156 526	-	0	1 214 949	-
PHILIPPINES	0	12 161 765	-	0	166 805	-
MALAYSIA	0	79 890 467	-	0	2 052 554	-
MYANMAR	0	799 504	-	0	10 144	-
CAMBODIA	0	2 003 579	-	0	36 363	-
BRUNEI DARUSSALAM	0	10 563 033	-	0	180 265	-
LAO PEOPLE'S DEM. REP.	0	76 251	-	0	1 531	-
NEPAL	0	218 133	-	0	4 662	-
BHUTAN	0	4 776	-	0	131	-
VIET NAM	0	1 851 522	-	0	43 751	-
MALDIVES	0	393 444	-	0	9 605	-
INDIA	0	7 248 314	-	0	118 830	-
PAKISTAN	0	1 557 191	-	0	36 403	-
BANGLADESH	0	270 496	-	0	9 381	-
SRI LANKA	0	468 035	-	0	10 884	-
AFGHANISTAN	0	21 147	-	0	557	-
IRAQ	0	55 502	-	0	2 233	-
IRAN (ISLAMIC REPUBLIC OF)	0	128 951	-	0	3 585	-
SAUDI ARABIA	0	7 431 173	-	0	224 693	-
ISRAEL	0	228 921	-	0	25 904	-
KUWAIT	0	557 507	-	0	25 736	-
JORDAN	0	127 912	-	0	4 138	-
LEBANON	0	130 935	-	0	3 831	-
YEMEN	0	255	-	0	32	-
OMAN	0	828 983	-	0	19 566	-
SYRIA ARAB REPUBLIC	0	3 026	-	0	114	-
TURKEY	0	655 145	-	0	33 539	-
UNITED ARAB EMIRATES	0	3 584 602	-	0	125 808	-
QATAR	0	1 735 430	-	0	39 093	-
BAHRAIN	0	257 526	-	0	13 791	-
CYPRUS	0	59 954	-	0	4 476	-
EGYPT	0	286 729	-	0	8 190	-
LIBYAN ARAB JAMAHIRIYA	0	780	-	0	15	-
MOROCCO	0	238 432	-	0	6 858	-
TUNISIA	0	39 870	-	0	2 226	-
ALGERIA	0	321 974	-	0	4 872	-
SUDAN	0	30 345	-	0	867	-
ERITREA	0	3 500	-	0	90	-
NAMIBIA	0	13 138	-	0	363	-
ETHIOPIA	0	28 848	-	0	852	-
TANZANIA, UNITED REP. OF	0	37 266	-	0	1 210	-
MADAGASCAR	0	2 585	-	0	354	-
SOMALIA	0	2 760	-	0	73	-
KENYA	0	193 635	-	0	2 624	-
REUNION	0	3 428	-	0	207	-
MOZAMBIQUE	0	25 908	-	0	783	-
BOTSWANA	0	861	-	0	72	-
TOGO	0	12 532	-	0	356	-
GHANA	0	22 960	-	0	883	-
LIBERIA	0	8 862	-	0	313	-
GUINEA	0	30 901	-	0	929	-

TABEL 5. PERKEMBANGAN EKSPOR INDONESIA MENURUT KOMODITI DAN NEGARA TUJUAN
JANUARI-DESEMBER 2014 DAN 2015

KOMODITI / NEGARA TUJUAN	BERAT BERSIH (KG)		PERUB	NILAI FOB (US \$)		PERUB
	JAN-DES 2014	JAN-DES 2015	%	JAN-DES 2014	JAN-DES 2015	%
(1)	(2)	(3)	(4)	(5)	(6)	(7)
ANGOLA	0	12 174	-	0	375	-
CONGO	0	2 106	-	0	503	-
CAMEROON	0	204 311	-	0	2 486	-
NIGERIA	0	1 232 690	-	0	26 073	-
SIERRA LEONE	0	19 880	-	0	72	-
GABON	0	1 922	-	0	81	-
SENEGAL	0	20 695	-	0	734	-
MALI	0	7 753	-	0	505	-
BENIN	0	6 840	-	0	203	-
BURKINA FASO	0	40 126	-	0	1 013	-
GAMBIA	0	15 215	-	0	500	-
SEYCHELLES	0	22 307	-	0	1 391	-
UGANDA	0	17 017	-	0	877	-
CENTRAL AFRICAN REPUBLIC	0	19 900	-	0	75	-
NIGER	0	25 355	-	0	1 157	-
SWAZILAND	0	22 185	-	0	736	-
SOUTH AFRICA	0	532 056	-	0	25 136	-
ZIMBABWE	0	5 962	-	0	179	-
ZAMBIA	0	24 899	-	0	430	-
MAURITIUS	0	135 665	-	0	5 873	-
RWANDA	0	2 858	-	0	366	-
AUSTRALIA	0	84 317 963	-	0	2 156 577	-
NEW ZEALAND	0	4 607 974	-	0	143 179	-
GUAM	0	10 073	-	0	858	-
PALAU	0	280	-	0	19	-
NAURU	0	5 738	-	0	170	-
NEW CALEDONIA	0	459 098	-	0	8 217	-
VANUATU	0	79 654	-	0	2 310	-
AMERICAN SAMOA	0	69 000	-	0	2 069	-
COOK ISLANDS	0	19 790	-	0	1 021	-
FIJI	0	373 996	-	0	21 244	-
SOLOMON ISLANDS	0	128 861	-	0	4 288	-
TONGA	0	71 610	-	0	3 211	-
EAST TIMOR	0	346 694	-	0	9 895	-
UNITED STATES	0	140 517 527	-	0	6 300 864	-
CANADA	0	8 689 075	-	0	398 543	-
MEXICO	0	496 812	-	0	32 061	-
GUATEMALA	0	11 236	-	0	419	-
NICARAGUA	0	6 374	-	0	382	-
PANAMA	0	54 731	-	0	2 441	-
CUBA	0	5 188	-	0	277	-
CURACAO	0	750	-	0	243	-
SURINAME	0	1 858 952	-	0	12 889	-
CHILE	0	118 722	-	0	13 557	-
VENEZUELA	0	4 985	-	0	135	-
ARGENTINA	0	42 378	-	0	2 252	-
BRAZIL	0	1 695 961	-	0	31 584	-
COLOMBIA	0	389 755	-	0	12 854	-
BOLIVIA	0	119 336	-	0	794	-
URUGUAY	0	41 373	-	0	1 227	-
PARAGUAY	0	10 706	-	0	1 437	-
ECUADOR	0	23 968	-	0	949	-
PERU	0	70 711	-	0	2 791	-
GUYANA	0	9 100	-	0	225	-
TRINIDAD AND TOBAGO	0	12 675	-	0	1 155	-
BAHAMAS	0	110	-	0	9	-
JAMAICA	0	42 368	-	0	1 418	-
PUERTO RICO	0	274 297	-	0	5 424	-
BELIZE	0	17 600	-	0	219	-
DOMINICAN REPUBLIC	0	35 829	-	0	1 111	-
EL SALVADOR	0	11 973	-	0	915	-
COSTA RICA	0	62 755	-	0	1 468	-
BARBADOS	0	26 615	-	0	3 203	-
ANTIGUA AND BARBUDA	0	980	-	0	19	-
ARUBA	0	12 116	-	0	594	-
BERMUDA	0	151 394	-	0	4 722	-
CAPE VERDE	0	1 000	-	0	240	-
CAYMAN ISLANDS	0	10 265	-	0	582	-
FRENCH GUIANA	0	1 561	-	0	90	-
FRENCH POLYNESIA	0	65 298	-	0	3 947	-
GREENLAND	0	3 452	-	0	207	-
GRENADA	0	20	-	0	2	-
MARTINIQUE	0	8 035	-	0	181	-
NETHERLANDS ANTILLES	0	88 445	-	0	2 158	-
TURKS AND CAICOS ISLANDS	0	2 533	-	0	93	-
GUADELOUPE	0	8 675	-	0	876	-
VIRGIN ISLANDS (BRITISH)	0	570	-	0	39	-
U.S. VIRGIN ISLANDS	0	188 325	-	0	6 742	-
SAINT BARTHELEMY	0	4 585	-	0	480	-
SINT MAARTEN (DUTCH PART)	0	1 480	-	0	61	-

**TABEL 5. PERKEMBANGAN EKSPOR INDONESIA MENURUT KOMODITI DAN NEGARA TUJUAN
JANUARI-DESEMBER 2014 DAN 2015**

KOMODITI / NEGARA TUJUAN	BERAT BERSIH (KG)		PERUB	NILAI FOB (US \$)		PERUB
	JAN-DES 2014	JAN-DES 2015	%	JAN-DES 2014	JAN-DES 2015	%
(1)	(2)	(3)	(4)	(5)	(6)	(7)
UNITED KINGDOM	0	13 187 667	-	0	630 855	-
NETHERLANDS	0	18 713 244	-	0	287 597	-
FRANCE	0	12 243 339	-	0	342 767	-
GERMANY, FED. REP. OF	0	12 680 703	-	0	344 596	-
AUSTRIA	0	1 248 578	-	0	27 045	-
BELGIUM	0	1 203 480	-	0	39 042	-
SWITZERLAND	0	4 868 385	-	0	121 681	-
LUXEMBOURG	0	99 325	-	0	2 078	-
GIBRALTAR	0	9 235	-	0	188	-
MONACO	0	6 317	-	0	655	-
DENMARK	0	1 168 341	-	0	27 383	-
NORWAY	0	1 255 276	-	0	41 191	-
SWEDEN	0	2 461 215	-	0	62 793	-
FINLAND	0	657 728	-	0	18 884	-
IRELAND	0	820 553	-	0	15 257	-
ITALY	0	4 308 326	-	0	146 179	-
SPAIN	0	5 868 552	-	0	145 829	-
PORTUGAL	0	345 628	-	0	6 509	-
ICELAND	0	395 683	-	0	5 244	-
GREECE	0	591 289	-	0	15 454	-
ANDORRA	0	660	-	0	72	-
LIECHTENSTEIN	0	4 033	-	0	71	-
HUNGARY	0	269 370	-	0	11 029	-
POLAND	0	713 305	-	0	21 887	-
ROMANIA	0	245 290	-	0	7 473	-
BULGARIA	0	53 146	-	0	3 989	-
ALBANIA	0	10 775	-	0	477	-
ARMENIA	0	55 220	-	0	1 332	-
AZERBAIJAN	0	53 983	-	0	2 213	-
BELARUS	0	17 588	-	0	2 053	-
KAZAKHSTAN	0	481 499	-	0	34 702	-
KYRGYZSTAN	0	27 707	-	0	1 201	-
MOLDOVA, REPUBLIC OF	0	2 243	-	0	231	-
UKRAINE	0	766 165	-	0	42 278	-
UZBEKISTAN	0	33 301	-	0	1 069	-
LITHUANIA	0	71 558	-	0	2 231	-
LATVIA	0	23 403	-	0	1 189	-
ESTONIA	0	152 055	-	0	3 797	-
GEORGIA	0	19 435	-	0	467	-
CROATIA	0	111 995	-	0	3 650	-
BOSNIA AND HERZEGOVINA	0	14 768	-	0	1 133	-
MALTA	0	79 623	-	0	4 900	-
SLOVAKIA	0	135 619	-	0	5 465	-
SLOVENIA	0	53 012	-	0	4 480	-
CZECH REPUBLIC	0	396 713	-	0	11 275	-
REP. OF MACEDONIA	0	1 190	-	0	77	-
FAEROE ISLANDS	0	2 500	-	0	72	-
RUSSIA FEDERATION	0	8 550 613	-	0	275 012	-
SERBIA	0	20 222	-	0	2 622	-
MONTENEGRO	0	28 142	-	0	2 712	-
GUERNSEY	0	2 945	-	0	163	-
LAINNYA	13 148	26 405	100,83	727 608	754 863	3,75
HONG KONG	1 364	4 820	253,34	9 538	53 550	461,44
TIONGKOK	0	6 459	-	0	6 900	-
SINGAPORE	106	1 397	1 217,92	3 390	1 457	-57,01
MYANMAR	0	1 365	-	0	2 024	-
VIET NAM	0	1 606	-	0	2 608	-
INDIA	0	26	-	0	1 834	-
TURKEY	4 691	7 650	63,08	299 025	407 510	36,28
NIGERIA	1	20	1 900,00	5	114	2 180,00
SOUTH AFRICA	0	389	-	0	15 012	-
UNITED STATES	80	620	675,00	5 815	4 222	-27,39
MEXICO	0	188	-	0	8	-
BRAZIL	5 639	1 865	-66,93	377 485	259 624	-31,22
FRANCE	60	0	-100,00	1 320	0	-100,00
FINLAND	87	0	-100,00	14 620	0	-100,00
ITALY	1 120	0	-100,00	16 410	0	-100,00
TOTAL EKSPOR	549 465 451 472	508 345 715 138	-7,48	175 979 986 988	150 282 256 895	-14,60

DATA

MENCERDASKAN BANGSA

— *Enlighten The Nation* —



BADAN PUSAT STATISTIK
Statistics Indonesia

Jl. dr. Sutomo No. 6-8 Jakarta 10710
Telp : (021) 3841195, 3842508, 3810291-4, Fax : (021) 3857046
Homepage : <http://www.bps.go.id> E-mail : bpsHQ@bps.go.id

