



Katalog/Catalog: 7203003

# Statistik Keuangan Pemerintah Kabupaten/Kota

*Financial Statistics of Regency/Municipality Government*

## 2014-2015



**BADAN PUSAT STATISTIK**  
**Statistics Indonesia**

# **Statistik Keuangan Pemerintah Kabupaten/Kota**

*Financial Statistics of Regency/Municipality Government*

## **2014-2015**



**STATISTIK KEUANGAN**  
**PEMERINTAH KABUPATEN / KOTA 2014-2015**  
*Financial Statistics of Regency / Municipality Government 2014-2015*

**ISSN: 0126-4133**

**No. Publikasi / Publication Number : 06310.1602**

**Katalog / Catalog : 7203003**

**Ukuran Buku / Book Size : 28 cm X 21 cm**

**Jumlah Halaman / Number of pages : xlv + 1149 halaman / pages**

**Naskah / Manuscript :**

**Subdirektorat Statistik Keuangan**

*Subdirectorate of Financial Statistics*

**Gambar Kulit / Cover design :**

**Subdirektorat Publikasi dan Kompilasi Statistik**

*Subdirectorate of Statistical Compilation and Publication*

**Diterbitkan oleh / Published by :**

**© Badan Pusat Statistik / Statistics Indonesia**

**Dicetak oleh / Printed by :**

**Dilarang mengumumkan, mendistribusikan, mengomunikasikan, dan/atau menggandakan sebagian atau seluruh isi buku ini untuk tujuan komersial tanpa izin tertulis dari Badan Pusat Statistik**

*Prohibited to announce, distribute, communicate, and/or copy part or all of this book for commercial purpose without permission from Statistics Indonesia*

## KATA PENGANTAR

Publikasi Statistik Keuangan Pemerintah Kabupaten/Kota 2014-2015 diterbitkan untuk melengkapi kebutuhan pengguna informasi statistik keuangan daerah. Publikasi ini merupakan publikasi tahunan Badan Pusat Statistik sebagai kelanjutan dari publikasi tahun sebelumnya.

Data yang disajikan dalam publikasi ini mencakup realisasi pendapatan dan belanja Pemerintah Kabupaten/Kota 2014 dan Anggaran Pendapatan dan Belanja Daerah (APBD) 2015. Data tersebut merupakan hasil kompilasi dan akumulasi data yang diterima dari Pemerintah Kabupaten/Kota di seluruh Indonesia melalui BPS Kabupaten/Kota, yang selanjutnya diolah di BPS.

Publikasi ini memuat pula penjelasan tentang konsep dan definisi serta metode pengumpulan data guna mempermudah pemahaman para pemakai data. Kami berharap semoga publikasi ini dapat memenuhi kebutuhan para pengguna data, baik untuk keperluan perencanaan dan analisis maupun evaluasi perkembangan perekonomian secara umum.

Terimakasih dan penghargaan disampaikan kepada semua pihak yang telah membantu hingga publikasi ini dapat diselesaikan, terutama Kantor Pemerintah Kabupaten/Kota di seluruh Indonesia sebagai sumber data. Akhirnya, saran yang membangun dari berbagai pihak sangat diharapkan guna penyempurnaan dan pengembangan publikasi yang akan datang.

Jakarta, April 2016  
Kepala Badan Pusat Statistik



**Dr. Suryamin, M.Sc.**



## **PREFACE**

*Financial Statistics of Regency/Municipality Government 2014-2015 was published to fulfill user needs on local government financial statistics. This publication is an annual publication of the BPS-Statistics Indonesia as a continuations of previous publication.*

*The data and information presented in this publication contains data on the realization of revenue and expenditure by Regency/Municipality government in 2014 and their budget (APBD) in 2015. The data presented is the result of compilation and accumulation data received from The Regency/ Municipality all over Indonesia, through the BPS Regency/Municipality. Then it was processed in the head quarter of BPS-Statistics Indonesia.*

*The publication also explain of the concept and definition as well as data collection methods in order to help the understanding of data users. Hopefully this publication would be benefit to the user for making planning, analyzing, and evaluating regional economic development.*

*Sincerely thank and great appreciation to all parties that have been helpful and contributed so that this publication can be issued, particularly to the government offices of Regency/Municipality as data sources. Finally, constructive suggestions are welcome for the next improvement.*

Jakarta, April 2016  
BPS- STATISTICS INDONESIA



**Dr. Suryamin, M.Sc.**  
Chief Statistician

## DAFTAR ISI/TABLE OF CONTENTS

Halaman  
Page

KATA PENGANTAR/PREFACE .....	iii
DAFTAR ISI/TABLE OF CONTENT .....	v
PENJELASAN UMUM/GENERAL EXPLANATION .....	xiii
ULASAN RINGKAS/BRIEF DESCRIPTION .....	xxix

### Tabel

#### *Table*

1.a Realisasi Anggaran Penerimaan dan Pengeluaran Pemerintah Kabupaten/Kota Seluruh Indonesia Menurut Provinsi, 2014/ <i>Actual Receipt and Expenditure of Regency/Municipality Government Throughout Indonesia by Province, 2014</i> .....	3
1.b Anggaran Penerimaan dan Pengeluaran Pemerintah Kabupaten/Kota Seluruh Indonesia Menurut Provinsi, 2015/ <i>Receipt and Expenditure Budget of Regency/Municipality Government Throughout Indonesia by Province, 2015</i> .....	4
2.a Realisasi Penerimaan Pemerintah Kabupaten/Kota Seluruh Indonesia/ <i>Actual Receipt of Regency/Municipality Government Throughout Indonesia</i> .....	5
2.b Realisasi Pengeluaran Pemerintah Kabupaten/Kota Seluruh Indonesia/ <i>Actual Expenditures of Regency/Municipality Government Throughout Indonesia</i> .....	6
3.a Realisasi Penerimaan Pemerintah Kabupaten/Kota Seluruh Provinsi Aceh/ <i>Actual Receipt of Regency/Municipality Government Throughout Aceh Province</i> .....	9
3.b Realisasi Pengeluaran Pemerintah Kabupaten/Kota Seluruh Provinsi Aceh/ <i>Actual Expenditures of Regency/Municipality Government Throughout Aceh Province</i> .....	10
4.a Realisasi Penerimaan Pemerintah Kabupaten/Kota Seluruh Provinsi Sumatera Utara/ <i>Actual Receipt of Regency/Municipality Government Throughout Sumatera Utara Province</i> .....	59
4.b Realisasi Pengeluaran Pemerintah Kabupaten/Kota Seluruh Provinsi Sumatera Utara/ <i>Actual Expenditures of Regency/Municipality Government Throughout Sumatera Utara Province</i> .....	60
5.a Realisasi Penerimaan Pemerintah Kabupaten/Kota Seluruh Provinsi Sumatera Barat/ <i>Actual Receipt of Regency/Municipality Government Throughout Sumatera Barat Province</i> .....	129

	<b>Halaman</b> <b>Page</b>
5.b Realisasi Pengeluaran Pemerintah Kabupaten/Kota Seluruh Provinsi Sumatera Barat/ <i>Actual Expenditures of Regency/Municipality Government Throughout Sumatera Barat Province</i> .....	130
6.a Realisasi Penerimaan Pemerintah Kabupaten/Kota Seluruh Provinsi Riau/ <i>Actual Receipt of Regency/Municipality Government Throughout Riau Province</i> .....	171
6.b Realisasi Pengeluaran Pemerintah Kabupaten/Kota Seluruh Provinsi Riau/ <i>Actual Expenditures of Regency/Municipality Government Throughout Riau Province</i> .....	172
7.a Realisasi Penerimaan Pemerintah Kabupaten/Kota Seluruh Provinsi Jambi/ <i>Actual Receipt of Regency/Municipality Government Throughout Jambi Province</i> .....	199
7.b Realisasi Pengeluaran Pemerintah Kabupaten/Kota Seluruh Provinsi Jambi/ <i>Actual Expenditures of Regency/Municipality Government Throughout Jambi Province</i> .....	200
8.a Realisasi Penerimaan Pemerintah Kabupaten/Kota Seluruh Provinsi Sumatera Selatan/ <i>Actual Receipt of Regency/Municipality Government Throughout Sumatera Selatan Province</i> .....	225
8.b Realisasi Pengeluaran Pemerintah Kabupaten/Kota Seluruh Provinsi Sumatera Selatan/ <i>Actual Expenditures of Regency/Municipality Government Throughout Sumatera Selatan Province</i> .....	226
9.a Realisasi Penerimaan Pemerintah Kabupaten/Kota Seluruh Provinsi Bengkulu/ <i>Actual Receipt of Regency/Municipality Government Throughout Bengkulu Province</i> .....	263
9.b Realisasi Pengeluaran Pemerintah Kabupaten/Kota Seluruh Provinsi Bengkulu/ <i>Actual Expenditures of Regency/Municipality Government Throughout Bengkulu Province</i> .....	264
10.a Realisasi Penerimaan Pemerintah Kabupaten/Kota Seluruh Provinsi Lampung/ <i>Actual Receipt of Regency/Municipality Government Throughout Lampung Province</i> .....	287
10.b Realisasi Pengeluaran Pemerintah Kabupaten/Kota Seluruh Provinsi Lampung/ <i>Actual Expenditures of Regency/Municipality Government Throughout Lampung Province</i> .....	288
11.a Realisasi Penerimaan Pemerintah Kabupaten/Kota Seluruh Provinsi Bangka Belitung/ <i>Actual Receipt of Regency/Municipality Government Throughout Bangka Belitung Province</i> .....	321

	<b>Halaman</b> <b>Page</b>
11.b Realisasi Pengeluaran Pemerintah Kabupaten/Kota Seluruh Provinsi Bangka Belitung/ <i>Actual Expenditures of Regency/Municipality Government Throughout Bangka Belitung Province</i> .....	322
12.a Realisasi Penerimaan Pemerintah Kabupaten/Kota Seluruh Provinsi Kepulauan Riau/ <i>Actual Receipt of Regency/Municipality Government Throughout Kepulauan Riau Province</i> .....	339
12.b Realisasi Pengeluaran Pemerintah Kabupaten/Kota Seluruh Provinsi Kepulauan Riau/ <i>Actual Expenditures of Regency/Municipality Government Throughout Kepulauan Riau Province</i> .....	340
13.a Realisasi Penerimaan Pemerintah Kabupaten/Kota Seluruh Provinsi Jawa Barat/ <i>Actual Receipt of Regency/Municipality Government Throughout Jawa Barat Province</i> .....	357
13.b Realisasi Pengeluaran Pemerintah Kabupaten/Kota Seluruh Provinsi Jawa Barat/ <i>Actual Expenditures of Regency/Municipality Government Throughout Jawa Barat Province</i> .....	358
14.a Realisasi Penerimaan Pemerintah Kabupaten/Kota Seluruh Provinsi Jawa Tengah/ <i>Actual Receipt of Regency/Municipality Government Throughout Jawa Tengah Province</i> .....	415
14.b Realisasi Pengeluaran Pemerintah Kabupaten/Kota Seluruh Provinsi Jawa Tengah/ <i>Actual Expenditures of Regency/Municipality Government Throughout Jawa Tengah Province</i> .....	416
15.a Realisasi Penerimaan Pemerintah Kabupaten/Kota Seluruh Provinsi DI Yogyakarta/ <i>Actual Receipt of Regency/Municipality Government Throughout DI Yogyakarta Province</i> .....	489
15.b Realisasi Pengeluaran Pemerintah Kabupaten/Kota Seluruh Provinsi DI Yogyakarta/ <i>Actual Expenditures of Regency/Municipality Government Throughout DI Yogyakarta Province</i> .....	490
16.a Realisasi Penerimaan Pemerintah Kabupaten/Kota Seluruh Provinsi Jawa Timur/ <i>Actual Receipt of Regency/Municipality Government Throughout Jawa Timur Province</i> .....	503
16.b Realisasi Pengeluaran Pemerintah Kabupaten/Kota Seluruh Provinsi Jawa Timur/ <i>Actual Expenditures of Regency/Municipality Government Throughout Jawa Timur Province</i> .....	504
17.a Realisasi Penerimaan Pemerintah Kabupaten/Kota Seluruh Provinsi Banten/ <i>Actual Receipt of Regency/Municipality Government Throughout Banten Province</i> .....	583



	<b>Halaman</b> <b>Page</b>
17.b Realisasi Pengeluaran Pemerintah Kabupaten/Kota Seluruh Provinsi Banten/ <i>Actual Expenditures of Regency/Municipality Government Throughout Banten Province</i> .....	584
18.a Realisasi Penerimaan Pemerintah Kabupaten/Kota Seluruh Provinsi Bali/ <i>Actual Receipt of Regency/Municipality Government Throughout Bali Province</i> .....	603
18.b Realisasi Pengeluaran Pemerintah Kabupaten/Kota Seluruh Provinsi Bali/ <i>Actual Expenditures of Regency/Municipality Government Throughout Bali Province</i> .....	604
19.a Realisasi Penerimaan Pemerintah Kabupaten/Kota Seluruh Provinsi Nusa Tenggara Barat/ <i>Actual Receipt of Regency/Municipality Government Throughout Nusa Tenggara Barat Province</i> .....	625
19.b Realisasi Pengeluaran Pemerintah Kabupaten/Kota Seluruh Provinsi Nusa Tenggara Barat/ <i>Actual Expenditures of Regency/Municipality Government Throughout Nusa Tenggara Barat Province</i> .....	626
20.a Realisasi Penerimaan Pemerintah Kabupaten/Kota Seluruh Provinsi Nusa Tenggara Timur/ <i>Actual Receipt of Regency/Municipality Government Throughout Nusa Tenggara Timur Province</i> .....	649
20.b Realisasi Pengeluaran Pemerintah Kabupaten/Kota Seluruh Provinsi Nusa Tenggara Timur/ <i>Actual Expenditures of Regency/Municipality Government Throughout Nusa Tenggara Timur Province</i> .....	650
21.a Realisasi Penerimaan Pemerintah Kabupaten/Kota Seluruh Provinsi Kalimantan Barat/ <i>Actual Receipt of Regency/Municipality Government Throughout Kalimantan Barat Province</i> .....	697
21.b Realisasi Pengeluaran Pemerintah Kabupaten/Kota Seluruh Provinsi Kalimantan Barat/ <i>Actual Expenditures of Regency/Municipality Government Throughout Kalimantan Barat Province</i> .....	698
22.a Realisasi Penerimaan Pemerintah Kabupaten/Kota Seluruh Provinsi Kalimantan Tengah/ <i>Actual Receipt of Regency/Municipality Government Throughout Kalimantan Tengah Province</i> .....	729
22.b Realisasi Pengeluaran Pemerintah Kabupaten/Kota Seluruh Provinsi Kalimantan Tengah/ <i>Actual Expenditures of Regency/Municipality Government Throughout Kalimantan Tengah Province</i> .....	730
23.a Realisasi Penerimaan Pemerintah Kabupaten/Kota Seluruh Provinsi Kalimantan Selatan/ <i>Actual Receipt of Regency/Municipality Government Throughout Kalimantan Selatan Province</i> .....	761

	<b>Halaman</b> <b>Page</b>
23.b Realisasi Pengeluaran Pemerintah Kabupaten/Kota Seluruh Provinsi Kalimantan Selatan/ <i>Actual Expenditures of Regency/Municipality Government Throughout Kalimantan Selatan Province</i> .....	762
24.a Realisasi Penerimaan Pemerintah Kabupaten/Kota Seluruh Provinsi Kalimantan Timur/ <i>Actual Receipt of Regency/Municipality Government Throughout Kalimantan Timur Province</i> .....	791
24.b Realisasi Pengeluaran Pemerintah Kabupaten/Kota Seluruh Provinsi Kalimantan Timur/ <i>Actual Expenditures of Regency/Municipality Government Throughout Kalimantan Timur Province</i> .....	792
25.a Realisasi Penerimaan Pemerintah Kabupaten/Kota Seluruh Provinsi Kalimantan Utara/ <i>Actual Receipt of Regency/Municipality Government Throughout Kalimantan Utara Province</i> .....	815
25.b Realisasi Pengeluaran Pemerintah Kabupaten/Kota Seluruh Provinsi Kalimantan Utara/ <i>Actual Expenditures of Regency/Municipality Government Throughout Kalimantan Utara Province</i> .....	816
26.a Realisasi Penerimaan Pemerintah Kabupaten/Kota Seluruh Provinsi Sulawesi Utara/ <i>Actual Receipt of Regency/Municipality Government Throughout Sulawesi Utara Province</i> .....	829
26.b Realisasi Pengeluaran Pemerintah Kabupaten/Kota Seluruh Provinsi Sulawesi Utara/ <i>Actual Expenditures of Regency/Municipality Government Throughout Sulawesi Utara Province</i> .....	830
27.a Realisasi Penerimaan Pemerintah Kabupaten/Kota Seluruh Provinsi Sulawesi Tengah/ <i>Actual Receipt of Regency/Municipality Government Throughout Sulawesi Tengah Province</i> .....	863
27.b Realisasi Pengeluaran Pemerintah Kabupaten/Kota Seluruh Provinsi Sulawesi Tengah/ <i>Actual Expenditures of Regency/Municipality Government Throughout Sulawesi Tengah Province</i> .....	864
28.a Realisasi Penerimaan Pemerintah Kabupaten/Kota Seluruh Provinsi Sulawesi Selatan/ <i>Actual Receipt of Regency/Municipality Government Throughout Sulawesi Selatan Province</i> .....	893
28.b Realisasi Pengeluaran Pemerintah Kabupaten/Kota Seluruh Provinsi Sulawesi Selatan/ <i>Actual Expenditures of Regency/Municipality Government Throughout Sulawesi Selatan Province</i> .....	894
29.a Realisasi Penerimaan Pemerintah Kabupaten/Kota Seluruh Provinsi Sulawesi Tenggara/ <i>Actual Receipt of Regency/Municipality Government Throughout Sulawesi Tenggara Province</i> .....	945

	<b>Halaman</b> <b>Page</b>
29.b Realisasi Pengeluaran Pemerintah Kabupaten/Kota Seluruh Provinsi Sulawesi Tenggara/ <i>Actual Expenditures of Regency/Municipality Government Throughout Sulawesi Tenggara Province</i> .....	946
30.a Realisasi Penerimaan Pemerintah Kabupaten/Kota Seluruh Provinsi Gorontalo/ <i>Actual Receipt of Regency/Municipality Government Throughout Gorontalo Province</i> .....	977
30.b Realisasi Pengeluaran Pemerintah Kabupaten/Kota Seluruh Provinsi Gorontalo/ <i>Actual Expenditures of Regency/Municipality Government Throughout Gorontalo Province</i> .....	978
31.a Realisasi Penerimaan Pemerintah Kabupaten/Kota Seluruh Provinsi Sulawesi Barat/ <i>Actual Receipt of Regency/Municipality Government Throughout Sulawesi Barat Province</i> .....	993
31.b Realisasi Pengeluaran Pemerintah Kabupaten/Kota Seluruh Provinsi Sulawesi Barat/ <i>Actual Expenditures of Regency/Municipality Government Throughout Sulawesi Barat Province</i> .....	994
32.a Realisasi Penerimaan Pemerintah Kabupaten/Kota Seluruh Provinsi Maluku/ <i>Actual Receipt of Regency/Municipality Government Throughout Maluku Province</i> .....	1009
32.b Realisasi Pengeluaran Pemerintah Kabupaten/Kota Seluruh Provinsi Maluku/ <i>Actual Expenditures of Regency/Municipality Government Throughout Maluku Province</i> .....	1110
33.a Realisasi Penerimaan Pemerintah Kabupaten/Kota Seluruh Provinsi Maluku Utara/ <i>Actual Receipt of Regency/Municipality Government Throughout Maluku Utara Province</i> .....	1035
33.b Realisasi Pengeluaran Pemerintah Kabupaten/Kota Seluruh Provinsi Maluku Utara/ <i>Actual Expenditures of Regency/Municipality Government Throughout Maluku Utara Province</i> .....	1036
34.a Realisasi Penerimaan Pemerintah Kabupaten/Kota Seluruh Provinsi Papua Barat/ <i>Actual Receipt of Regency/Municipality Government Throughout Papua Barat Province</i> .....	1059
34.b Realisasi Pengeluaran Pemerintah Kabupaten/Kota Seluruh Provinsi Papua Barat/ <i>Actual Expenditures of Regency/Municipality Government Throughout Papua Barat Province</i> .....	1060

	<b>Halaman</b> <b>Page</b>
35.a Realisasi Penerimaan Pemerintah Kabupaten/Kota Seluruh Provinsi Papua/ <i>Actual Receipt of Regency/Municipality Government Throughout Papua Province</i> .....	1089
35.b Realisasi Pengeluaran Pemerintah Kabupaten/Kota Seluruh Provinsi Papua/ <i>Actual Expenditures of Regency/Municipality Government Throughout Papua Province</i> .....	1090

http://www.bps.go.id





## I. PENJELASAN UMUM

### I.1. Pendahuluan

Berkembangnya jumlah pemerintahan Kabupaten/Kota di Indonesia menjadi perhatian tersendiri bagi pemerintah pusat, DPR/DPRD maupun masyarakat. Pertanyaan yang mendasar adalah bagaimana pemma tersebut dapat menyelenggarakan aktivitas di wilayahnya, terutama bagi pemerintahan daerah yang baru. Penyelenggaraan aktivitas tersebut tentunya terkait erat dengan masalah anggaran pendapatan dan belanja daerahnya. Dengan kata lain, bagaimana suatu pemerintah daerah dapat mengoptimalkan sumber daya yang ada, meningkatkan pendapatan daerahnya, dan mengalokasikannya untuk kesejahteraan masyarakat.

Dengan melihat potensi suatu daerah dari sisi pendapatan dan pengeluaran, maka dapat disusun kebijakan yang tepat, baik oleh pemerintah daerah itu sendiri, pemerintah pusat, maupun para pemangku kepentingan (*stakeholders*) lainnya. Berdasarkan kebijakan tersebut, maka aktivitas pemerintahan dapat dilaksanakan dengan baik.

Namun demikian, dalam pembuatan kebijakan tentu diperlukan data yang dapat menggambarkan

## I. GENERAL EXPLANATION

### I.1. Preliminary

*The increasing number of Regency/Municipality government in Indonesia become a main concern of the central government, the Parliament/local parliament and the community. The basic question is how the local government can organize activities in the region, especially for the new local government. The activities management is closely related to local government budget. In other words, how a local government can optimize existing resources, increase revenue, and allocate it for the public welfare purposes.*

*By looking at the potential of income and expenditure of the local government, then the right policy can be arranged either by the government itself, the central government, and other stakeholders. Based on the policy made, the activity can be implemented well and properly.*

*However, in policy-making, it necessarily required data that can describe all potential Regency/Municipality, so that made the policy more focused. To meet these needs it is necessary to compile the Financial Statistics of Regency/Municipality government in Indonesia.*

seluruh potensi Kabupaten/Kota agar kebijakan yang dibuat lebih terarah. Untuk memenuhi kebutuhan tersebut maka dirasa perlu untuk menyusun Statistik Keuangan Pemerintah Kabupaten/Kota di seluruh Indonesia.

## **I.2. Ruang Lingkup Survei**

Data pendapatan dan belanja pemerintah kabupaten/kota diperoleh dari Bagian Keuangan Kantor Bupati/Walikota di seluruh provinsi di Indonesia kecuali DKI Jakarta. Pengecualian tersebut dilakukan karena wilayah kota dan kabupaten di DKI Jakarta bukan merupakan daerah otonom. Hal ini berarti, Anggaran Pendapatan dan Belanja Daerah (APBD) wilayah kota dan kabupaten di DKI Jakarta sudah tercakup dalam akun keuangan pemerintah provinsi.

Data realisasi penerimaan dan pengeluaran setiap pemerintah kab/kota tersebut dikompilasi menggunakan kuesioner K-2 oleh BPS Kabupaten/Kota di seluruh Indonesia, sedangkan data anggarannya dicatat menggunakan kuesioner APBD-2. Kuesioner yang telah terisi dikirim ke BPS-RI melalui BPS Provinsi untuk diolah.

## **I.2. Scope of Survey**

*Revenue and expenditure data of Regency / Municipality Government were collected from the Financial division of the Regency / Municipality offices throughout Indonesia except DKI Jakarta. Exception is made for Regency/Municipality in Jakarta since they are not autonomous regions. Revenue and Expenditure Budget of Regency / Municipality in Jakarta are already included in the provincial government finance.*

*Actual revenue and expenditure data are compiled using questionnaires K-2 by BPS Regency/Municipality in Indonesia, while data of budget were recorded using a questionnaire APBD-2. Questionnaires that had been filled then sent to BPS-RI via BPS Province for further processing.*

### **I.3. Konsep dan Definisi**

**Realisasi Penerimaan dan Pengeluaran Pemerintah Kabupaten/Kota** adalah realisasi/perhitungan APBD Kab/Kota pada tiap tahun anggaran.

#### **Pendapatan Daerah**

Pendapatan Daerah terdiri atas :

- a. Pendapatan Asli Daerah
- b. Dana Perimbangan
- c. Lain-lain Pendapatan yang Sah

**Pendapatan Asli Daerah (PAD)** adalah pendapatan yang diperoleh daerah yang dipungut berdasarkan peraturan daerah sesuai dengan peraturan perundang-undangan, guna keperluan daerah yang bersangkutan dalam membiayai kegiatannya. PAD terdiri atas pajak daerah, retribusi daerah, hasil perusahaan milik daerah dan pengelolaan kekayaan daerah yang dipisahkan, dan lain-lain pendapatan asli daerah yang sah.

**Pajak Daerah** adalah pungutan yang dilakukan pemerintah daerah berdasarkan peraturan perundang-undangan yang berlaku. Pajak daerah ini dapat dibedakan dalam dua kategori, yaitu pajak daerah yang ditetapkan oleh peraturan daerah dan pajak negara yang pengelolaan dan penggunaannya diserahkan kepada daerah. Penerimaan pajak daerah antara lain pajak hotel,

### **1.3. Concept and Definition**

**Actual Revenue and Expenditure of Regency/Municipality Government** is the Regency/Municipality budget calculations for every fiscal year.

#### **Revenue**

Revenue consists of:

- a. Original Local Government Revenue
- b. Balanced Budget
- c. Other Legal Revenue

#### **Original Local Government Revenue**

is revenue that withheld based on local regulation in accordance with the legislation, for the purposes of financing their activities. PAD consists of local taxes, retributions, income of regional government corporate and management of separated regional government wealth and other local government revenue.

**Local Tax** is revenue that levied based on the local laws and regulations. Local tax can be divided into two categories:

- 1) local tax that set up by local rule, and
- 2) state tax that managed and used by the local government. Local tax revenue consists of tax on hotels, restaurants, entertainment, billboards, restoran, hiburan, reklame, penerangan jalan, galian golongan C, parkir dan lain-lain.



**Retribusi Daerah** adalah pungutan daerah yang dilakukan sehubungan dengan suatu jasa atau fasilitas yang diberikan oleh Pemda secara langsung dan nyata kepada pembayar. Retribusi daerah meliputi antara lain, pelayanan kesehatan, pengujian kendaraan bermotor, pemeriksaan alat pemadam kebakaran, penggantian biaya cetak peta, pelayanan pendidikan, pemakaian kekayaan daerah, pasar grosir dan/atau pertokoan, terminal, rumah potong hewan, tempat rekreasi/olahraga, ijin mendirikan bangunan, ijin peruntukan penggunaan tanah, ijin trayek dan lain-lain.

**Hasil Perusahaan Milik Daerah dan Hasil Pengelolaan Kekayaan Daerah yang Dipisahkan** adalah penerimaan yang berupa hasil perusahaan milik daerah dan hasil pengelolaan kekayaan daerah yang dipisahkan, yang terdiri atas bagian laba lembaga keuangan bank, bagian laba lembaga keuangan non bank, bagian laba perusahaan milik daerah lainnya, dan bagian laba atas penyertaan modal/investasi kepada pihak ketiga.

*street lighting, quarrying exploitation section C, parking and others.*

***Retribution** is a levy taken in accordance with any services or facilities provided by the local government directly to taxpayers. Retributions include health care, testing of motor vehicles, fire extinguishers checking, the replacement cost of printing maps, educational services, the use of regional assets, wholesale or retail markets, terminals, slaughter house, recreation/sports, the land use designation permits, licenses route of public transport and other.*

***Income of Regional Government Corporate and Management of Separated Regional Government Wealth** is revenue in the form of income of regional government corporate and separated regional government wealth which consists of the profit share of bank, the profit share of non-banking financial institutions, the other locally-owned company's profits, and the return on equity / investment to a third party.*

**Lain-lain Pendapatan Asli Daerah yang Sah** merupakan pendapatan daerah yang meliputi hasil penjualan kekayaan daerah yang tidak dapat dipisahkan, jasa giro, pendapatan bunga, dan komisi, potongan ataupun bentuk lain sebagai akibat penjualan dan / atau pengadaan barang dan/atau jasa oleh daerah.

**Dana Perimbangan** adalah dana yang bersumber dari pendapatan APBN yang dialokasikan kepada Daerah untuk mendanai kebutuhan daerah dalam rangka pelaksanaan desentralisasi. Dana Perimbangan terdiri atas Bagi Hasil Pajak/Bukan Pajak, Dana Alokasi Umum (DAU), dan Dana Alokasi Khusus (DAK).

**Bagi Hasil Pajak** terdiri atas penerimaan pajak bumi dan bangunan (PBB), penerimaan bea perolehan hak atas tanah dan bangunan (BPHTB), pajak penghasilan (PPh) Pasal 25 dan Pasal 29 Wajib Pajak Orang Pribadi Dalam Negeri, dan PPh Pasal 21 orang pribadi (termasuk PPh pasal 21), dan lain-lain.

**Bagi Hasil Bukan Pajak** terdiri atas iuran hak perusahaan hutan (IHPH), provisi sumber daya hutan (PSDH), pemberian hak atas tanah negara, landrent, iuran eksplorasi/eksploitasi royalti, pungutan pengusaha perikanan dan hasil perikanan, hasil pertambangan minyak bumi/gas alam, dan lain-lain.

**Other Original Local Government Revenue** is the revenue of local government that includes the sale of regional assets that can not be separated, giro services, interest income and commissions, discounts or other forms as a result of the sale and / or supply of goods and / or services by region.

**Balanced Budget** is the fund coming from the state budget that allocated to regions to fund their needs in the context of decentralization. Balanced budget consists of Tax share / Non Tax share, General Allocation Fund (DAU), and the Special Allocation Fund (DAK).

**Tax share** consists of land and building tax (PBB), customs of land and buildings right (BPHTB), income tax of Article 25 and Article 29, and Article 21 of the Personal Income Tax, and others.

**Non-Tax Share** consist of dues of utilization right of forest (HPH), provision of forest resources (PSDH), land titling state, landrent, dues of exploration / exploitation / royalties, levies on fishery enterprise and result of fishery, mining oil / gas nature result, and others.

**Dana Alokasi Umum (DAU)** adalah transfer dana dari pemerintah pusat ke pemerintah daerah yang dimaksudkan untuk menutup **kesenjangan fiskal** (*fiscal gap*) dan **pemerataan** kemampuan fiskal antar daerah dalam rangka membantu **kemandirian** pemerintah daerah menjalankan fungsi dan tugasnya melayani masyarakat.

**Dana alokasi khusus (DAK)** adalah dana yang disediakan kepada daerah untuk memenuhi kebutuhan khusus. Ada tiga kriteria dari kebutuhan khusus seperti ditetapkan dalam peraturan perundang-undangan yang berlaku, yaitu:

1. Kebutuhan tidak dapat diperhitungkan dengan menggunakan rumus dana alokasi umum
2. Kebutuhan merupakan komitmen atau prioritas nasional
3. Kebutuhan untuk membiayai kegiatan reboisasi dan penghijauan oleh daerah penghasil

Dengan demikian DAK pada dasarnya merupakan transfer yang bersifat spesifik untuk tujuan-tujuan yang sudah digariskan.

**Lain-lain Pendapatan yang Sah** adalah pendapatan lainnya dari pemerintah pusat dan/atau dari instansi pusat, serta dari daerah lainnya.

**General Allocation Fund (DAU)** is the transfer of fund from the central government to local government that is intended to reduce the fiscal gap and the equalization of fiscal capacity across regions in order to support the independence of local governments in carrying out its functions and duties to serve the public.

**Special Allocation Fund (DAK)** is a fund set up to the region to meet specific need. There are three criterias for special needs as set out in the legislation, namely:

1. The need can not be calculated by using the formula of the general allocation fund
2. The need is a commitment or a national priority
3. The need is to finance reforestation and afforestation

Thus DAK is basically a specific transfer for the purposes that have been outlined.

**Other Legal Revenue** is other income that coming from the central government and or from the central agencies, as well as from other local government.

Lain-lain pendapatan yang sah mencakup pendapatan hibah; dana darurat yang merupakan dana dari APBN yang dialokasikan kepada daerah yang mengalami bencana nasional, peristiwa luar biasa dan/atau krisis solvabilitas; dana bagi hasil pajak dari provinsi dan pemerintah daerah lainnya; dana penyesuaian dan otonomi khusus dari pemerintah; bantuan keuangan dari provinsi dan pemerintah daerah lainnya; dan pendapatan yang sah lainnya.

### **Belanja Daerah**

Belanja Daerah terdiri atas :

1. Belanja Tidak Langsung
2. Belanja Langsung

**Belanja Tidak Langsung** adalah bagian belanja pegawai, belanja bunga, belanja subsidi, belanja hibah, belanja bantuan sosial, belanja bagi hasil, belanja bantuan keuangan dan pengeluaran tidak terduga, yang dianggarkan tidak terkait langsung dengan pelaksanaan program dan kegiatan.

### **Belanja Pegawai Tidak Langsung**

adalah belanja kompensasi dalam bentuk gaji dan tunjangan, serta penghasilan lainnya yang diberikan kepada pegawai negeri sipil yang ditetapkan sesuai dengan ketentuan

*Other revenue comprises; grants; emergency fund, which is fund of the state budget allocated to areas experiencing a national disaster, extraordinary events and / or solvency crisis; tax share from provincial and other local governments; adjustment fund and special autonomy from government; financial assistance from provincial and other local governments, and other legal income.*

### **Local Government Expenditure**

*Local Government Expenditure*

*consists of:*

1. *Indirect Expenditure*
2. *Direct Expenditure*

*Indirect Expenditure is part of personnel expenditure, interest expenditure, subsidies expenditure, grant expenditure, social assistance expenditure, sharing fund expenditure, financial assistance expenditure and unpredicted expenditure. Those items are not directly related to the implementation of programs and activities.*

*Indirect Personnel Expenditure is a compensation in the form of salaries and benefits, and other income provided to civil servants based on legislation. Include here are*

perundang-undangan. Termasuk disini adalah uang representasi dan tunjangan pimpinan dan anggota DPRD, gaji dan tunjangan kepala daerah dan wakil kepala daerah, serta penghasilan dan penerimaan lainnya yang ditetapkan sesuai peraturan perundang-undangan dianggarkan dalam belanja pegawai.

**Belanja Bunga** adalah belanja yang digunakan untuk menganggarkan pembayaran bunga utang yang dihitung berdasarkan kewajiban pokok utang (*principal outstanding*) dan berdasarkan perjanjian jangka pendek, jangka menengah dan jangka panjang.

**Belanja Subsidi** adalah belanja yang telah dianggarkan dan digunakan untuk bantuan biaya produksi kepada perusahaan/lembaga tertentu, agar harga jual produksi barang/jasa yang dihasilkan dapat terjangkau oleh masyarakat banyak. Tentunya perusahaan/lembaga tersebut menghasilkan produk atau jasa untuk pelayanan masyarakat umum.

**Belanja Hibah** adalah belanja yang telah dianggarkan untuk diberikan kepada pihak lain sebagai hibah dalam bentuk uang, barang dan atau jasa. Hibah dapat diberikan kepada pemerintah pusat, pemerintah daerah lainnya, pemerintah desa, perusahaan

*representations and benefits for head and the members of parliament, salaries and benefits of regional head and deputy head of the region, as well as other income that stipulated under law budgeted.*

***Interest Expenditure** is expenditure used to pay debt interest that calculated based on the principal outstanding under the short term, medium term and long term agreement.*

***Subsidies Expenditure** is expenditure that has been budgeted and used to support the cost of production to the certain company/organisation, so that the selling price of the goods/services produced can be affordable. The intended company/agency must be providing products or services for public /society needs.*

***Grant Expenditures** is expenditure that has been setting out to give to others as a grant, both in form of money, goods and or services. The grants can be given to the central government, other local governments, village government, regional corporate/state/enterprises,*

daerah/BUMN/BUMD, badan/lembaga/ organisasi swasta, ataupun kelompok masyarakat/perorangan.

**Belanja Bantuan Sosial** adalah belanja yang telah dianggarkan untuk memberikan bantuan kepada organisasi kemasyarakatan, partai politik dan yang lainnya dengan tujuan untuk peningkatan kesejahteraan masyarakat.

**Bantuan Sosial Organisasi Kemasyarakatan** adalah pemberian bantuan kepada organisasi kemasyarakatan untuk tujuan sosial, yang dilakukan secara selektif dan mempunyai kejelasan dalam penggunaannya.

**Bantuan Partai Politik** adalah pemberian bantuan kepada partai politik yang dianggarkan dengan ketentuan perundang-undangan sebagai bantuan sosial.

**Belanja Bagi Hasil Kepada Provinsi/ Kabupaten/Kota dan Pemerintah Desa** adalah belanja yang telah dianggarkan sebagai dana bagi hasil yang bersumber dari pendapatan provinsi kepada kabupaten/kota, kepada desa, atau pendapatan pemerintah daerah tertentu yang diberikan kepada pemerintah daerah lainnya sesuai dengan ketentuan perundang-undangan.

*agencies/institutions/organizations, or community groups/individuals.*

***Social Assistance Expenditure** is expenditure that has been budgeted to provide assistance to civil society organizations, political parties and others with the aim to improve the welfare of the community.*

***Social Assistance to Community Organizations** is the provision of assistance to community organizations for social purposes. This assistance done selectively and it has clarity in its use.*

***Social Assistance to Political Party** is the provision of assistance to the political parties that is budgeted under law as social assistance.*

***Sharing Fund Expenditure to Provincial / Regency / Municipality and Village Government** is expenditure that has been budgeted as sharing fund which is derived from provincial revenue, and given to regency / Municipality, village, or a particular local government revenues that is given to other local governments in accordance with law.*



Belanja bagi hasil ini terdiri atas :

- Belanja bagi hasil pajak daerah kepada pemerintah provinsi
- Belanja bagi hasil pajak daerah kepada pemerintah kabupaten/kota
- Belanja bagi hasil pajak daerah kepada pemerintah desa
- Belanja bagi hasil retribusi daerah kepada pemerintah kabupaten/kota
- Belanja bagi hasil retribusi daerah kepada pemerintah desa

**Belanja Bantuan Keuangan kepada Provinsi/Kabupaten/Kota dan Pemerintah Desa**

adalah pemberian bantuan yang bersifat umum atau khusus dari pemerintah kabupaten / kota kepada pemerintah provinsi, kepada pemerintah desa, atau pemerintah daerah lainnya dalam rangka pemerataan dan atau peningkatan kemampuan keuangan.

Bantuan keuangan yang bersifat umum, peruntukan dan penggunaannya diserahkan sepenuhnya kepada pemerintah daerah / pemerintah desa penerima bantuan. Bantuan keuangan yang bersifat khusus peruntukan dan pengelolaannya diarahkan / ditetapkan oleh pemerintah daerah pemberi bantuan.

Bantuan keuangan ini terdiri atas :

- Bantuan keuangan kepada pemerintah provinsi

*This expenditure consists of:*

- *Tax shares expenditure to the provincial government*
- *Local tax shares expenditure to the regency/Municipality*
- *Local tax shares expenditure to the village government*
- *Local retribution shares to the regency/Municipality*
- *Local retribution shares to village government*

***Financial Assistance Expenditure to Provincial/Regency/Municipality and Village Government*** is a general or specific assistance from the regency / Municipality government to the Provincial, village government, or other local governments for the purpose of equalizing and increasing the financial capability.

*General financial assistance is the assistance from the local government where the use and the management of fund delivered is done by the recipient government. Specific financial assistance is the assistance, where the used and the management of fund is done directed by the donor government.*

*Financial Assistance consists of:*

- *Financial assistance to the provincial government*

- Bantuan keuangan kepada pemerintah kabupaten/kota
- Bantuan keuangan kepada pemerintah desa
- Bantuan keuangan kepada pemerintah daerah/pemerintah desa lainnya

- *Financial assistance to regency/ Municipality government*
- *Financial assistance to the village government*
- *Financial assistance to local governments/other village governments*

**Belanja Tidak Terduga** adalah belanja untuk kegiatan yang sifatnya tidak biasa atau tidak diharapkan berulang seperti penanggulangan bencana alam dan bencana sosial yang tidak diperkirakan sebelumnya, termasuk pengembalian atas kelebihan penerimaan daerah tahun-tahun sebelumnya yang telah ditutup.

***Unpredicted Expenditure** is expenses used for the activities that are unusual or unexpected such as natural disaster and social disaster, including refund of the excess revenue from previous years.*

**Belanja Langsung** adalah bagian belanja pegawai, belanja barang dan jasa, serta belanja modal yang dianggarkan terkait secara langsung dengan pelaksanaan program dan kegiatan.

***Direct Expenditure** is a part of personnel expenditure, goods and services expenditure, and capital expenditures, that are budgeted directly related to the implementation of programs and activities.*

**Belanja Pegawai Langsung** adalah pengeluaran untuk honorarium/ upah, lembur dan pengeluaran lain untuk meningkatkan motivasi dan kualitas pegawai dalam melaksanakan program dan kegiatan pemerintah daerah.

***Direct Personnel Expenditure** is expenses used for honorarium / wages, overtime and other expenses to increase employee motivation and quality in implementing government programs and activities.*

**Belanja Barang dan Jasa** adalah pengeluaran yang digunakan untuk

***Goods and Services Expenditure** is expenses used for purchasing /*

pembelian/pengadaan barang yang nilai manfaatnya kurang dari setahun, dan atau pemakaian jasa dalam melaksanakan program dan kegiatan pemerintah daerah.

Pembelian/pengadaan barang dan jasa yang dimaksud meliputi bahan pakai habis, bahan/material, jasa kantor, premi asuransi, perawatan kendaraan bermotor, cetak dan penggandaan, sewa gedung, sewa sarana mobilitas, sewa alat berat, sewa perlengkapan dan peralatan kantor, makanan dan minuman, pakaian dinas dan atribut, pakaian kerja, pakaian khusus hari-hari tertentu, perjalanan dinas, perjalanan pindah tugas, pemulangan pegawai dan lain-lain belanja barang dan jasa.

**Belanja Modal** adalah pengeluaran yang digunakan untuk pembelian/pengadaan atau pembangunan aset tetap berwujud yang nilai manfaatnya lebih dari setahun. Pembentukan aset tersebut meliputi pengadaan tanah, alat-alat berat, alat-alat angkutan, alat-alat bengkel, alat-alat pertanian, peralatan dan perlengkapan kantor, komputer, mebeulair, peralatan dapur, penghias ruangan, alat-alat studio, alat-alat komunikasi, alat-alat ukur, alat-alat kedokteran, alat-alat laboratorium, konstruksi jalan, jembatan, jaringan air, penerangan jalan, taman dan hutan

*procurement of goods that worth less than a year (non durable goods), and or the use of services in carrying out the programs and activities of the local government.*

*Purchasing/procurement of the goods and services among other are for non durable goods, materials, office services, insurance premiums, vehicle maintenance, printing and copying, building rent, vehicle rent, heavy equipment rent, leasing of office supplies and equipment, food and beverages, uniforms, wearpack, official journey, travel duty, returning officers and other goods and services.*

**Capital Expenditure** is expenses used for purchasing/procurement of a tangible fixed asset that worth more than a year (durable goods).

*The establishment of these assets include provision of land, heavy equipment, transportation equipment, workshop tools, agricultural tools, equipment and office supplies, computers, mebeulair, kitchen appliances, room interior design, studio equipment, communication tools, measuring tools, medical equipment, laboratory equipment, construction of roads, bridges, water installations, street lighting, parking area and urban forests,*

kota, instalasi listrik dan telepon, bangunan, buku/kepuustakaan, barang seni, pengadaan hewan/ternak dan tanaman, serta persenjataan/keamanan.

**Pembiayaan Daerah** adalah setiap penerimaan yang perlu dibayar kembali dan/atau pengeluaran yang akan diterima kembali, baik pada tahun anggaran yang bersangkutan maupun tahun-tahun anggaran berikutnya. Pembiayaan neto merupakan selisih antara penerimaan pembiayaan dengan pengeluaran pembiayaan. Jumlah pembiayaan neto harus dapat menutup defisit anggaran, sebaliknya surplus anggaran akan dialokasikan dalam pengeluaran pembiayaan, baik untuk pembayaran pokok hutang, maupun untuk investasi atau pembentukan dana cadangan.

Pembiayaan daerah terdiri atas :

1. Penerimaan pembiayaan daerah ;
  - a. Sisa lebih perhitungan anggaran tahun lalu
  - b. Pencairan dana cadangan
  - c. Hasil Penjualan Kekayaan Daerah yang dipisahkan
  - d. Penerimaan pinjaman daerah
  - e. Penerimaan kembali pemberian pinjaman
2. Pengeluaran pembiayaan daerah ;
  - a. Pembentukan dana cadangan

*electric and telephone installations, buildings, books/literature, arts, animal procurement/livestock and plants, as well as weapons/security.*

**Local Government Financing** is any revenue that needs to be paid back and/or expenditure that will be readmitted, both in the current fiscal year and in the next fiscal years. Net financing is the difference between financing receipt and financing expenditure.

*Total net financing should be able to cover the budget deficit on the other way around budget surplus would be allocated to finance expenses, whether for payment of principal, as well as for investment or the creation of a reserved fund.*

*Local government financing consists of:*

1. *Local government financing receipt;*
  - a. *Last fiscal year budget surplus*
  - b. *Transfer from reserved fund*
  - c. *Income of Separated Property Sales Results*
  - d. *Receipt from loans and bonds*
  - e. *Income of separated selling assets*
2. *Local government financing expenditures;*
  - a. *Transfer to reserved fund*
  - b. *Equity*

- b. Penyertaan modal
- c. Pembayaran utang pokok yang jatuh tempo
- d. Sisa lebih perhitungan anggaran tahun berjalan

**Sisa Lebih Perhitungan Anggaran Tahun Lalu** merupakan selisih lebih dari surplus / defisit ditambah dengan pos penerimaan pembiayaan dikurangi dengan pos pengeluaran pembiayaan, pada periode anggaran tahun yang lalu.

**Pencairan Dana Cadangan** adalah penerimaan daerah yang diperoleh dari pencairan dana cadangan dari rekening dana cadangan ke rekening kas umum daerah dalam tahun anggaran berkenaan.

**Hasil Penjualan Kekayaan Daerah yang Dipisahkan** adalah semua penjualan aset milik pemerintah daerah yang dikerjasamakan oleh pihak ketiga, atau hasil divestasi penyertaan modal pemerintah daerah.

**Penerimaan Pinjaman Daerah** adalah semua penerimaan dari pinjaman daerah, termasuk penerimaan atas penerbitan obligasi daerah yang akan direalisasikan pada tahun anggaran berjalan.

- c. *Principal payment of debt*
- d. *Current fiscal year budget surplus*

***Last Fiscal Year Budget Surplus*** is last fiscal year surplus/deficit plus the financing receipt less financing expenditure.

***Reserved Fund Disbursement*** is revenue derived from the disbursement of the reserve fund, i.e from reserved fund account to general cash account along the current fiscal year.

***Income of Separated Property Sales Results*** is the selling of government assets through third parties, or the income of local government divestment of equity.

***Local Government Revenue from Loan*** is revenue from the loans, including the issuance of local bonds that will be issued in the current fiscal year.

**Penerimaan Kembali Pemberian Pinjaman** adalah semua penerimaan kembali dari pemberian pinjaman kepada pemerintah pusat dan/atau pemerintah daerah lainnya.

**Pembentukan Dana Cadangan** adalah pengeluaran untuk membentuk dana cadangan guna mendanai kegiatan yang penyediaan dananya tidak dapat sekaligus/ sepenuhnya dibebankan dalam satu tahun anggaran.

**Penyertaan Modal (Investasi) Pemerintah Daerah** adalah pengeluaran daerah yang dialokasikan pada penyertaan modal/ investasi pemerintah daerah, baik dalam jangka pendek maupun jangka panjang, permanen atau non permanen. Investasi ini dapat berupa deposito berjangka, pembelian Surat Utang Negara (SUN), Sertifikat Bank Indonesia (SBI), Surat Perbendaharaan Negara (SPN), Saham, penanaman modal pada BUMN/BUKD, pembelian obligasi dan surat utang jangka panjang.

**Pembayaran Pokok Utang** adalah pembayaran kewajiban atas pokok utang yang dihitung berdasarkan perjanjian pinjaman jangka pendek, jangka menengah dan jangka panjang.

***Revenue from Lending** is all revenue obtained from lending to the central government and/or to other local governments.*

***Establishment of Reserved Fund** is expenditure to establish a reserved fund to finance activities that the provision of funds can not fully implemented in one fiscal year.*

***Equity (Investment) of Local Government** is government expenses that allocated to equity/investment, both in the short and long term, permanent or non-permanent. This investment can be in the form of deposit, the purchase of government securities (GS), Bank Indonesia Certificates (SBI), Treasury Bills (SPN), shares, investment in state/ public enterprises, purchase of bonds and long-term debt.*

***Payment of Principal Debt** is the payment of the principal debt which is calculated based on the short, medium and long term agreement.*



**Pemberian Pinjaman Daerah** adalah pengeluaran pemerintah daerah untuk pemberian pinjaman kepada pemerintah Pusat, pemerintah daerah, dan/atau pihak ketiga.

***Regional Lending** is government spending in the form of lending to the central government, local government, and/or third parties.*

**Sisa Lebih Perhitungan Anggaran Tahun Berjalan** adalah merupakan selisih lebih dari surplus/defisit ditambah dengan pos penerimaan pembiayaan dikurangi dengan pos pengeluaran pembiayaan.

***Current Fiscal Year Budget Surplus** is a surplus/deficit plus the financing receipt less financing expenditure.*

<http://www.bps.go.id>

## II. ULASAN RINGKAS

### II.1. Keuangan Pemerintah Kabupaten/ Kota

Kebijakan pemerintah daerah dalam menjalankan Anggaran Pendapatan dan Belanja Daerah (APBD) tahun 2014 merupakan gambaran langkah kongkrit pemerintah daerah dalam memberikan pelayanan publik. Kebijakan tersebut harus mencerminkan langkah pemerintah daerah dalam perbaikan mutu pelayanannya.

## II. BRIEF DESCRIPTION

### II.1. Financial of Regency/Municipality Government

*Local government policy in implementing the Revenue and Expenditure Budget in 2014 is a concrete step of local government effort in providing public services. The policy should reflect the government measures in improving the quality of services to the community. Local government is charged as main motor to drive the economy in their*

**Tabel a. Pertumbuhan Pendapatan dan Belanja Pemerintah Kabupaten/Kota , 2014-2015**  
***Growth of Revenue and Expenditure of Regency/Municipality Government, 2014-2015***

Indikator/ <i>Indicator</i>	Pertumbuhan/ <i>Growth</i>		Tingkat realisasi anggaran/ <i>Realizations rate 2014 (%)</i>
	2013-2014 (%)	2014-2015 (%)	
Pendapatan Pemerintah Kabupaten/Kota <i>Revenue of Regency/Municipality Government</i>	5.94	4.62	108.50
Belanja Pemerintah Kabupaten/Kota <i>Expenditure of Regency/Municipality Government</i>	16.62	16.52	97.19
PAD Pemerintah Kabupaten/Kota <i>Original Local Government Revenue</i>	10.56	1.54	124.11
Pertumbuhan PDB/ <i>Growth of GDP</i> 2014 : 5.02 %			
Pertumbuhan PDB/ <i>Growth of GDP</i> 2015 : 4.79 %			

Pemerintah daerah dituntut menjadi motor utama dalam menggerakkan perekonomian daerahnya masing-masing agar dapat terus tumbuh dari tahun ke tahun. Sebagai acuan secara nasional laju pertumbuhan ekonomi Indonesia tahun 2014 tercatat sebesar 5,02 persen.

*respective region in order to keep it grows from year to year. Indonesia economic growth in 2014 was 5.02 percent.*

Jika dibandingkan dengan pertumbuhan ekonomi tahun 2015, yaitu sebesar 4,79 persen, maka pertumbuhan ekonomi sedikit mengalami perlambatan.

Kebutuhan masyarakat akan pelayanan publik yang semakin meningkat mendorong pemerintah daerah untuk menaikkan belanja pemerintah. Realisasi belanja Pemerintah Kabupaten/Kota selama tahun 2014 naik 16,62 persen, sedangkan tahun 2015 rata-rata Pemerintah Kabupaten/Kota menargetkan kenaikan sebesar 16,52 persen dari realisasi 2014. Tentunya peningkatan belanja pemerintah daerah ini ditunjang oleh peningkatan pendapatan dimana pada tahun 2014 meningkat 5,94 persen, sedangkan pada tahun 2015 hanya menargetkan ada peningkatan sebesar 4,62 persen. Untuk mengimbangnya, pemerintah mengupayakan peningkatan pendapatan dengan memberi perhatian kepada pertumbuhan Pendapatan Asli Daerah (PAD). Realisasi PAD mengalami kenaikan sebesar 10,56 persen pada tahun 2014, dan pada tahun 2015 rata-rata Pemerintah Kabupaten/Kota hanya menargetkan kenaikan sebesar 1,54 persen dari realisasi tahun 2014.

*Compared to the economic growth in 2015, which was 4.79 percent, the economic growth in 2015 experienced a slow down.*

*The increase of community needs for public services encourage local governments to increase government expenditure. Actual expenditure of Regency/Municipality Government in 2014 increased by 16.62 percent, while in 2015 the Regency/Municipality Government made a target of increasing the expenditure by 16.52 percent. Certainly the increasing of local government expenditure supported by the increasing of revenue where in 2014 it increased by 5.94 percent, whereas in 2015 the increase of revenue was only targeted to 4.62 percent. To balancing, the government attempt to increase the revenue by giving attention to the growth of original local government revenue (PAD). Actual PAD increased about 10.56 percent in 2014, and it was targeted to increase 1.54 percent in 2015.*

Tingkat realisasi anggaran pendapatan dan belanja Kabupaten/Kota selama tahun 2014 tercatat cukup tinggi. Dari sisi pendapatan, realisasi pendapatan Pemerintah Kabupaten/Kota mencapai 108,50 persen dari anggaran yang ditetapkan. Artinya target pendapatan yang ditetapkan kabupaten/kota telah terlampaui. Pencapaian target pendapatan daerah didukung dengan penerimaan PAD yang melampaui target, yaitu sebesar 124,11 persen. Dari sisi belanja, realisasi belanja Pemerintah Kabupaten/Kota hanya mencapai 97,19 persen dari anggaran yang ditetapkan. Artinya terjadi pengurangan belanja yang disebabkan oleh penerapan efisiensi anggaran atau pemotongan anggaran karena pendapatan daerah tidak mencukupi. Namun, bisa juga disebabkan oleh rendahnya kinerja daerah dalam penggunaan anggaran.

Otonomi daerah dalam bentuk desentralisasi fiskal yang memberikan keleluasaan kepada pemerintah daerah untuk mengatur keuangan daerahnya harus dimanfaatkan dalam konteks memberikan pelayanan yang lebih baik, bukan dengan pembebanan pajak yang semakin meningkat yang bisa memperlambat laju pertumbuhan ekonomi.

*The level of actual revenue and expenditure of Regency/Municipality Government during 2014 was quite high. In terms of revenue, actual revenue Regency/Municipality Government reached 108.50 percent of the budget set. This means that the target of revenue set by Regency/Municipality has been exceeded. Achievement of local revenue targets is supported by PAD that exceeded the target, at 124.11 percent. In terms of expenditure, actual expenditure of Regency/Municipality only reached 97.19 percent of the budget set. This could be means that there was a reduction in the budget caused by the implementation of the budget efficiency or budget cuts due to insufficient local revenues. But, it could also be caused by low performance of the region in the use of the budget.*

*Regional autonomy in the form of fiscal decentralization provides flexibility to local government to finance its own region. This ease should be used to provide better services, not by increasing tax burden that could slow the rate of economic growth .*

**Tabel b. Realisasi Penerimaan dan Pengeluaran Pemerintah Kabupaten/Kota Seluruh Indonesia (miliar rupiah), 2014-2015**  
**Actual Receipt and Expenditure of Regency/Municipality Government Throughout Indonesia (Billion Rupiahs), 2014-2015**

Rincian/Item	2014	2015 *)	Pertumbuhan/ Growth (%)
(1)	(2)	(3)	(4)
<b>PENERIMAAN DAERAH/GOVERNMENT RECEIPT</b>	<b>678 517</b>	<b>685 340</b>	<b>1.01</b>
<b>Pendapatan Daerah</b> <i>Local Government Revenues</i>	<b>600 963</b>	<b>628 732</b>	<b>4.62</b>
1. Pendapatan Asli Daerah <i>Original Local Government Revenues</i>	77 641	78 839	1.54
2. Dana Perimbangan <i>Balanced Budget</i>	408 979	425 516	4.04
3. Lain-lain Pendapatan yang Sah <i>Other Legal Revenues</i>	114 343	124 377	8.78
<b>Pembiayaan Daerah</b> <i>Local Government Financing</i>	<b>77 554</b>	<b>56 608</b>	<b>-27.01</b>
<b>PENGELUARAN DAERAH/ GOVERNMENT EXPENDITURES</b>	<b>582 165</b>	<b>678 337</b>	<b>16.52</b>
<b>Belanja Tidak Langsung/Indirect Expenditures</b>	<b>287 007</b>	<b>350 708</b>	<b>22.19</b>
1. Belanja Pegawai/ <i>Personnel Expenditures</i>	248 519	293 417	18.07
2. Belanja Bunga/ <i>Interest Expenditures</i>	115	190	65.22
3. Belanja Subsidi/ <i>Subsidies Expenditures</i>	550	634	15.27
4. Belanja Hibah/ <i>Grant Expenditures</i>	13 137	14 111	7.41
5. Belanja Bantuan Sosial/ <i>Social Aids Expenditures</i>	5 118	4 371	-14.60
6. Belanja Bagi Hasil/ <i>Sharing fund</i>	1 838	2 518	37.00
7. Belanja Bantuan Keuangan/ <i>Financial Aids Expenditures</i>	16 937	33 823	99.70
8. Belanja Tidak Terduga/ <i>Unpredicted Expenditures</i>	793	1 644	107.31
<b>Belanja Langsung/Direct Expenditures</b>	<b>295 158</b>	<b>327 629</b>	<b>11.00</b>
1. Belanja Pegawai/ <i>Personnel Expenditures</i>	28 329	30 406	7.33
2. Belanja Barang dan Jasa/ <i>Goods and Services Expenditures</i>	121 684	138 354	13.70
3. Belanja Modal/ <i>Capital Expenditures</i>	145 145	158 869	9.46
<b>Pembiayaan Daerah</b> <i>Local Government Financing</i>	<b>96 351</b>	<b>7 004</b>	<b>-92.73</b>

\*) Data APBD/*Regional Budget*

Sementara itu, penerimaan daerah dalam APBD 2015 ditargetkan mengalami kenaikan dibandingkan realisasi penerimaan tahun sebelumnya. Pada tahun 2014 penerimaan daerah tercatat sebesar 678,52 triliun rupiah

Meanwhile, the local revenue in the 2015 budget was targeted to increase compared to actual receipts from previous year. In 2014 the local revenue was 678.52 trillion rupiah,

naik menjadi 685,34 triliun rupiah pada tahun 2015 atau naik sebesar 1,01 persen. Dari sisi pendapatan daerah, terlihat adanya peningkatan sebesar 4,62 persen, yaitu dari 600,97 triliun rupiah pada tahun 2014 ditargetkan meningkat menjadi 628,73 triliun rupiah pada tahun 2015. Peningkatan pendapatan banyak dipengaruhi oleh kenaikan lain-lain pendapatan yang sah yaitu sebesar 10,03 triliun rupiah. Sedangkan kenaikan pendapatan asli daerah belum secara signifikan menunjang kenaikan pendapatan daerah karena kenaikannya yang masih relatif kecil yaitu hanya 1,54 triliun rupiah. Bahkan, dana perimbangan mengalami peningkatan sebesar 16,54 triliun rupiah atau sebesar 4,04 persen.

Sejak tahun 2001, seiring dengan pelaksanaan otonomi daerah dan desentralisasi fiskal, transfer dana dari APBN ke daerah dialokasikan dalam bentuk dana perimbangan. Dana perimbangan dari pemerintah pusat tahun 2015 ditargetkan mencapai 425,52 triliun rupiah, mengalami kenaikan dari 408,98 triliun rupiah pada tahun 2014. Dana perimbangan yang ditransfer dari pemerintah pusat cenderung mengalami kenaikan dari tahun ke tahun. Hal ini merupakan

*increased to 685.34 trillion rupiah in 2015, or increased by 1.01 percent. In terms of revenues, it can be seen that there was an increase of 4.62 percent, from 600.97 trillion rupiah in 2014 to 628.73 trillion rupiah in 2015. The increase of revenue was still much influenced by other legal revenue which was 10.03 trillion rupiah. While the increase in original local revenue has not significantly support the increase in local revenue due to the relatively small increase, which is only 1.54 trillion rupiah. Moreover, balanced budget increased 16.54 trillion rupiah or 4.04 percent.*

*Since 2001, along with the implementation of regional autonomy and fiscal decentralization, the transfer of funds from APBN (Central Government Budget) to regions is allocated in the form of balanced budget. Balanced budget of the central government in 2015 was projected to reach 425.52 trillion rupiahs, an increase from 408.98 trillion rupiahs in 2014. Balanced budget transferred from the central government disposed to increase from year to year.*



konsekuensi dari keputusan Pemerintah Pusat untuk menganggarkan sekurang-kurangnya 26 persen dari pendapatan dalam negeri netto sebagai Dana Alokasi Umum dan penetapan komponen-komponen dana perimbangan yang lain dengan bagi hasil secara persentase, sehingga ketika pendapatan negara meningkat, maka dana bagi hasil yang dialokasikan ke daerah ikut meningkat.

## **II.2. Penerimaan Daerah**

Berbagai cara dilakukan Pemerintah Kabupaten/Kota untuk meningkatkan pendapatan daerahnya dalam upaya pemenuhan pembiayaan pelayanan publiknya. Pertama, Pemerintah Kabupaten/Kota memperoleh dana dari sumber-sumber yang dikategorikan sebagai Pendapatan Asli Daerah (PAD). Kedua, memperoleh transfer dana dari APBN yang dialokasikan dalam bentuk dana perimbangan yang terdiri atas bagi hasil pajak, bagi hasil bukan pajak, DAU dan DAK. Pengalokasian dana perimbangan ini selain ditujukan untuk memberikan kepastian sumber pendanaan bagi APBD, juga bertujuan untuk mengurangi/memperkecil perbedaan

*This is a consequence of the rule/decision of the central government to allocate at least 26 percent of the net domestic income as the General Allocation Funds and the determination of the components of other balanced budget in a percentage, so that when a country's revenue increase, the sharing funds that is allocated to local government also increase.*

## **II.2. Regional Receipt**

*Regency/Municipality Governments done various ways to increase revenues in attempt to fulfill its public services financing. First, Regency/Municipality Government obtain funds from sources considered as original local revenue (PAD). Second, the government obtain the transfer of funds from the state budget allocated as grants which consists of tax sharing, non-tax revenue, the DAU and DAK. Allocation of balance budget will not only provide a source of funding for budget certainty, but it also aims to reduce/minimize the differences of fiscal capacity among-regional government.*

kapasitas fiskal antar daerah. Ketiga, daerah memperoleh penerimaan dari sumber lainnya seperti bantuan dana kontinjensi dan bantuan dana darurat. Keempat, menerima pinjaman dari dalam dan luar negeri.

Jika dilihat dari pendapatan daerah, tampak bahwa pada APBD 2015 ditargetkan meningkat dari realisasi pendapatan seluruh Pemerintah Kabupaten/Kota tahun 2014. Namun, target kenaikan banyak bergantung pada transfer pemerintah pusat yaitu dana perimbangan, sedangkan kenaikan PAD dan pendapatan lain-lain diperkirakan masih menempati porsi yang kecil.

### **II.2.1. Pendapatan Asli Daerah**

Pendapatan Asli Daerah (PAD) adalah salah satu sumber penerimaan yang harus dioptimalkan perannya agar mampu memberikan pelayanan yang baik kepada masyarakat dan perbaikan fasilitas umum. Jumlah dan kenaikan kontribusi PAD yang memadai akan menentukan tingkat kemandirian Pemerintah Kabupaten/Kota dalam pembangunan daerahnya sehingga tidak selalu tergantung kepada bantuan dari Pemerintah Pusat dan Pemerintah Provinsi.

*Third, the region gained revenue from other sources such as grants and aid emergency contingencies. Fourth, receiving loans from domestic and foreign.*

*Based on government revenues, it appears that the 2015 budget is targeted to increase from realization of revenue in 2014. However the increase depends much on the central government transfers, that is balance budget, while the increase in PAD and other income is expected to place a small portion.*

### **II.2.1 . Original Local Revenue**

*Revenue (PAD) is one source of revenue that must be optimized for providing a good service to public and repairing of public facilities. The number and an adequate increase of PAD contribution to total revenue will determine the level of independence of Regency/Municipality Government in the development of the region, so it does not always depend on the support of the Central Government and the Provincial Government.*

Salah satu langkah yang bisa ditempuh pemerintah daerah adalah memberikan kemudahan dalam investasi bagi pihak swasta sehingga akan tercipta pertumbuhan ekonomi yang diinginkan.

Ada beberapa faktor yang menyebabkan kecilnya kontribusi PAD terhadap total penerimaan kabupaten/kota. Pertama, masih adanya sumber pendapatan potensial yang dapat digali oleh Pemerintah Kabupaten/Kota, tetapi berada diluar wewenang Pemerintah Daerah tersebut. Kedua, BUMD pada umumnya belum beroperasi secara efisien. Hal ini tercermin dari laba bersih yang dihasilkan. Ketiga, rendahnya tingkat hidup dan ekonomi masyarakat, tercermin dari pendapatan perkapita. Keempat, kurang mampunya Pemerintah Daerah dalam menggali sumber-sumber pendapatan alternatif.

Kontribusi Pendapatan Asli Daerah (PAD) 2015 terhadap total penerimaan daerah ditargetkan mengalami kenaikan dibanding PAD 2014, yaitu dari 11,44 persen menjadi 11,50 persen. Jika dilihat dari nilai nominalnya PAD mengalami peningkatan yaitu dari 77,64 triliun rupiah pada tahun 2014 menjadi 78,84 triliun rupiah pada tahun 2015, atau naik sebesar 1,54 persen (tabel b).

*One of step that can be taken by local government is by giving the facilitation to the private sector, so that it will create economic growth.*

*There are several factors that make PAD give small contribution to the total revenue of the Regency/Municipality. First, there were still potential source of revenue that can be extracted by the Regency/Municipality, but they are beyond the authority of the Local Government. Second, state enterprises are generally not operate efficiently. This is reflected from the net income generated by them. Third, the low level of economic life and society, reflected in per capita income. Fourth, local government is unable in exploring alternative sources of income.*

*Contribution revenue (PAD) to total revenue in 2015 was targeted to increase compared to the revenue in 2014, i.e. from 11.44 percent to 11.50 percent. Viewed from the nominal value of PAD, it increased from 77.64 trillion rupiah in 2014 to 78.84 trillion rupiah in 2015, or increased 1.54 percent (table b).*

Sumber utama PAD meliputi pajak daerah dan lain-lain PAD yang sah, dengan kontribusinya dalam Realisasi APBD 2014 masing-masing sebesar 5,28 persen dan 4,14 persen terhadap total penerimaan. Selain itu, komponen retribusi daerah menyumbang kontribusi sebesar 1,56 persen.

*The main sources of PAD include local taxes and other original local government revenue, with their contribution to the 2014 budget realization was 5.28 percent and 4.14 percent respectively. In addition, local retributions accounts for a contribution of 1.56 percent.*

**Tabel c. Persentase Realisasi Penerimaan Pemerintah Kabupaten/Kota Seluruh Indonesia Menurut Jenis Penerimaan, 2014-2015**  
*Percentage of Actual Receipts of Regency/Municipality Government by kind of Receipt, 2014-2015*

<b>Jenis Penerimaan/Receipt Item</b>	<b>2014</b>	<b>2015*)</b>
(1)	(2)	(3)
<b>PENERIMAAN DAERAH/GOVERNMENT RECEIPT</b>	<b>100.00</b>	<b>100.00</b>
<b>Pendapatan Daerah/Local Government Revenues</b>	<b>88.57</b>	<b>91.74</b>
<b>Pendapatan Asli Daerah (PAD)</b>	<b>11.44</b>	<b>11.50</b>
<b>Original Local Government Revenues</b>		
1. Pajak Daerah/Local Taxes	5.28	5.46
2. Retribusi Daerah/Local Retributions	1.56	1.41
3. Hasil Perusahaan Milik Daerah dan Hasil Pengelolaan Kekayaan Daerah yang dipisahkan/Income of Regional Government Corporate and Management of Separated Reg. Government Wealth	0.47	0.52
4. Lain-lain PAD yang Sah/Other Original Local Gov. Rev.	4.14	4.12
<b>Dana Perimbangan/Balanced Budget</b>	<b>60.28</b>	<b>62.09</b>
1. Bagi Hasil Pajak/Tax Share	3.56	3.80
2. Bagi Hasil Bukan Pajak/SDA Non Tax Share/Natural Resources	7.02	7.04
3. Dana Alokasi Umum/General Allocation Funds	45.23	46.30
4. Dana Alokasi Khusus/Special Allocation Funds	4.47	4.95
<b>Lain-lain Pendapatan yang Sah</b>	<b>16.85</b>	<b>18.15</b>
<b>Other Legal Revenues</b>		
<b>Pembiayaan Daerah/Local Government Financing</b>	<b>11.43</b>	<b>8.26</b>

\*) Data APBD/Regional Budget

## II.2.2. Dana Perimbangan

Seperti telah diuraikan sebelumnya, bahwa kontribusi terbesar terhadap penerimaan Pemerintah Kabupaten/Kota bersumber dari dana perimbangan, dimana dalam Realisasi APBD 2014 kontribusinya sebesar 60,28 persen dari total penerimaan. Komponen terbesar dana perimbangan adalah DAU yaitu sebesar 45,23 persen dari total dana perimbangan dengan nilai nominal sebesar 306,86 triliun rupiah. Komponen berikutnya yang memberikan sumbangan terbesar kedua setelah DAU adalah bagi hasil bukan pajak yaitu sebesar 7,02 persen dari total penerimaan, dengan nilai sebesar 47,65 triliun rupiah.

Secara persentase, kontribusi DAU ditargetkan mengalami kenaikan menjadi 46,30 persen, sementara bagi hasil bukan pajak mengalami kenaikan pada tahun 2015 menjadi 7,04 persen. Pada tahun 2015, komponen DAK memberikan kontribusi sebesar 4,95 persen. Kontribusi terkecil yang termasuk dalam dana perimbangan adalah bagi hasil pajak yaitu sebesar 3,80 persen.

## II.2.2. *Balanced Budget*

*As described earlier, the largest contribution to the Regency/Municipality Government receipt was balanced budget, where in 2014, its contribution was 60.28 percent to total receipt. The largest component of balanced budget was the DAU, that was equal to 45.23 percent to total balance budget with nominal value amounted to 306.86 trillion rupiah. The next component that place the second largest contribution was non-tax share, that was 7.02 percent to total balance budget, with a value of 47.65 trillion rupiahs.*

*In percentage, the contribution of DAU is targeted to increase to 46.30 percent, while non-tax share also increased to 7.04 percent. In 2015, DAK component accounted for 4.95 percent. The smallest contribution of balance budget was tax share that amounted to 3.80 percent.*

### **II.2.3. Lain-lain Pendapatan yang Sah**

Dari Lain-Lain Pendapatan yang Sah mengalami peningkatan dari 114,34 triliun rupiah pada tahun 2014 menjadi 124,38 miliar rupiah pada tahun 2015. Namun apabila dilihat dari kontribusi pendapatan lain-lain yang sah terhadap total penerimaan, turun dari 11,43 persen pada tahun 2014 menjadi 8,26 persen pada tahun 2015. Penerimaan lainnya ini terdiri atas pendapatan hibah, dana darurat, dana bagi hasil pajak provinsi, dana penyesuaian dan otonomi khusus. Dana otonomi khusus merupakan dana dari APBN yang dialokasikan kepada daerah yang mengalami bencana nasional, peristiwa luar biasa dan/atau *crisis solvability* ditambah bantuan keuangan dari provinsi atau pemerintah daerah lainnya.

### **II.2.4. Penerimaan Pembiayaan Daerah**

Penerimaan pembiayaan daerah pada APBD 2015 dianggarkan turun dibandingkan dengan realisasi APBD 2014 yaitu dari 77,55 triliun rupiah pada tahun 2015 menjadi 56,61 triliun rupiah pada tahun 2014, atau turun sebesar 27,01 persen. Sejalan dengan hal tersebut, maka kontribusi pembiayaan terhadap penerimaan juga mengalami

### **II.2.3. Other Legal Revenue**

*Government receipt from other legal revenue increased from 114.34 trillion rupiah in 2014 to 124.38 trillion rupiahs in 2015. Meanwhile, when it viewed by the contribution of other legal revenue to total receipt, decreased from 11.43 percent in 2014 to 8.26 percent in 2015. This other legal revenue consists of grants, emergency funds, tax share from province, adjustments funds and special autonomy. Special autonomy fund is a fund of the central government budget allocated to the regions that experienced a national disaster, extraordinary events and / or crisis solvability, and financial assistante from province or other local governments.*

### **II.2.4. Local Government Financing Receipts**

*Local Government Financing Receipts in 2015 decreased compared to the realization, that is from 77.55 trillion rupiah in 2014 to 56.61 trillion in 2014, or decreased 27.01 percent. In line with this, the contribution of financing to total receipt also decreased from 11.43 percent in 2014 to 8.26 percent in 2015.*



penurunan dari 11,43 persen pada tahun 2014 menjadi 8,26 persen pada tahun 2015.

### **II.3. Pengeluaran Daerah**

Belanja pemerintah daerah yang terdiri atas belanja langsung dan belanja tak langsung pada APBD 2015 dianggarkan meningkat sebesar 16,52 persen dibanding realisasi tahun sebelumnya. Belanja tak langsung diperkirakan meningkat dari 287,01 triliun rupiah pada tahun 2014 menjadi 350,71 triliun rupiah pada tahun 2015 atau naik sebesar 22,19 persen. Begitu juga belanja langsung ditargetkan naik dari 295,16 triliun rupiah pada tahun 2014 menjadi 327,63 triliun rupiah pada tahun 2015 atau naik sebesar 11,00 persen. Sedangkan pengeluaran pembiayaan daerah pada APBD 2015 ini ditargetkan mengalami penurunan yang signifikan sebesar 92,73 persen yaitu dari 96,35 triliun rupiah pada tahun 2014 menjadi 7,00 triliun rupiah pada tahun 2015. Penurunan yang drastis antara realisasi dan anggaran tahun berikutnya untuk komponen pembiayaan daerah selalu berlangsung setiap tahun. Hal ini disebabkan oleh anggaran belanja daerah yang tidak terserap dijadikan sisa lebih anggaran tahun berjalan, yang dalam konsep ini

### **II.3 . Local Government Expenditure**

*Local Government Expenditures that consist of direct expenditure and indirect expenditure was targeted to increased by 16.52 percent in 2015 compared to the previous year. Indirect expenditure was expected to increase from 287.01 trillion rupiahs in 2014 to 350.71 trillion rupiahs in 2015 or increased by 22.19 percent. Like wise, the direct expenditure was targeted to increase from 295.16 trillion rupiah in 2014 to 327.63 trillion rupiah in 2015, or increased by 11.00 percent. While the local financing expenditure in 2015 was targeted to decrease by 92.73 percent, from 92.73 trillion rupiah in 2014 to 7.00 trillion in 2015. The significant declined between actual and the following year budget for the component of local financing expenditure was always took place every year. This is due to the state budget that is not absorbed, is served as the current fiscal year budget surplus. In concept it is categorized as local financing expenditure.*

dimasukan ke dalam pengeluaran pembiayaan daerah.

Dilihat dari kontribusinya, belanja langsung memiliki kontribusi terbesar dalam pengeluaran daerah tahun 2014 dengan kontribusi sebesar 43,50 persen.

*In terms of its contribution, direct expenditure has the largest contribution to total expenditure in 2014 with a share of 43.50 percent.*

*This increasing was much more influenced by the increasing of the personnel expenditure. It means that the*

**Tabel d. Persentase Realisasi Pengeluaran Pemerintah kabupaten/kota Seluruh Indonesia Menurut Jenis Pengeluaran, 2014-2015**  
*Percentage Actual Expenditures of Regency/Municipality Throughout Indonesia by Kind Expenditure, 2014-2015*

Jenis Pengeluaran/ <i>Expenditures Item</i>	2014	2015*)
(1)	(2)	(3)
<b>PENGELUARAN DAERAH/ GOVERNMENT EXPENDITURES</b>	<b>100.00</b>	<b>100.00</b>
<b>Belanja Tidak Langsung/<i>Indirect Expenditures</i></b>	<b>42.30</b>	<b>51.17</b>
1. Belanja Pegawai/ <i>Personnel Expenditures</i>	36.63	42.81
2. Belanja Bunga/ <i>Interest Expenditures</i>	0.02	0.03
3. Belanja Subsidi/ <i>Subsidies Expenditures</i>	0.08	0.09
4. Belanja Hibah/ <i>Grant Expenditures</i>	1.94	2.06
5. Belanja Bantuan Sosial/ <i>Social Aids Expenditures</i>	0.75	0.64
6. Belanja Bagi Hasil/ <i>Sharing fund Expenditures</i>	0.27	0.37
7. Belanja Bantuan Keuangan/ <i>Financial Aids Expenditures</i>	2.50	4.94
8. Belanja Tidak Terduga/ <i>Unpredicted Expenditures</i>	0.12	0.24
<b>Belanja Langsung/<i>Direct Expenditures</i></b>	<b>43.50</b>	<b>47.81</b>
1. Belanja Pegawai/ <i>Personnel Expenditures</i>	4.18	4.44
2. Belanja Barang dan Jasa/ <i>Goods and Services Expenditures</i>	17.93	20.19
3. Belanja Modal/ <i>Capital Expenditures</i>	21.39	23.18
<b>Pembiayaan Daerah Local Government Financing</b>	<b>14.20</b>	<b>1.02</b>

\*) Data APBD/*Regional Budget*

Peningkatan ini lebih dipengaruhi oleh meningkatnya kontribusi pada belanja pegawai, yang berarti bahwa

*Regency/Municipality Government plans to improve the welfare of employees.*

Pemerintah Kabupaten/ Kota berencana meningkatkan kesejahteraan pegawainya. Sementara itu kontribusi belanja tidak langsung pada tahun 2014 sebesar 42,30 persen, lalu pada anggaran 2015 kontribusinya meningkat cukup tinggi menjadi 51,17 persen dengan harapan bahwa peningkatan belanja daerah tersebut dapat memacu aparatur daerah untuk lebih meningkatkan pelayanan publiknya.

### **II.3.1. Belanja Tak langsung**

Dari sisi belanja tak langsung, terlihat bahwa belanja pegawai paling besar menyerap pengeluaran daerah, yaitu sebesar 51,17 persen pada APBD 2015, atau mengalami kenaikan dibandingkan tahun sebelumnya yang hanya sebesar 42,30 persen. Komponen terbesar setelah belanja pegawai pada tahun 2014 berturut-turut adalah belanja bantuan keuangan, dan belanja hibah. Masing-masing kontribusi komponen tersebut terhadap total pengeluaran adalah 2,50 persen, dan 1,94 persen, sementara itu jenis belanja tak langsung lainnya kurang dari 1 persen. Sama seperti tahun 2014 pada APBD 2015, komponen terbesar setelah belanja pegawai adalah belanja bantuan keuangan sebesar 4,94 persen dan belanja hibah sebesar 2,06 persen.

*While the contribution of direct expenditure in 2014 amounted to 42.30, percent, and its contribution become 51.17 percent in 2015 budget, with the hope that the increase of local expenditure can push a head of local officials to further improve public services.*

### **II.3.1. Indirect Expenditures**

*Regarding to indirect expenditure, it can be seen that personal expenditure absorbs most of the local expenditure, amounting to 51.17 percent in 2015 budget, or increase over the previous year which was only 42.30 percent. The following largest component after personnel expenditure in the 2014 budget realization, was financial aid expenditure, and grant expenditure. Each of these components contributed as much as 2.50 percent, and 1.94 percent to total expenditure. While other types of indirect expenditure contributed less than 1 percent. Similar to 2014, in 2015 budget the largest component after personnel expenditure was financial assistance expenditure at 4.94 percent and grant expenditure at 2.06 percent.*

### **II.3.2. Belanja Langsung**

Berbeda dengan belanja tak langsung, pada belanja langsung terlihat bahwa belanja modal menyumbang peranan yang paling besar terhadap total pengeluaran daerah tahun 2014 yaitu sebesar 21,39 persen. Realisasi belanja modal ini diperkirakan mengalami kenaikan pada tahun 2015 menjadi 23,18 persen. Nilai belanja modal pada tahun 2014 sebesar 145,14 triliun rupiah naik menjadi 158,87 triliun rupiah pada tahun 2015. Sedangkan kontribusi terbesar setelah belanja modal berturut-turut adalah belanja barang dan jasa serta belanja pegawai masing-masing sebesar 17,93 persen dan 4,44 persen. Jika diperhatikan angka nominalnya, seluruh jenis belanja langsung mengalami kenaikan.

### **II.3.3. Pengeluaran Pembiayaan Daerah**

Pengeluaran pembiayaan daerah bersumber dari transfer ke dana cadangan, penyertaan modal, pembayaran utang pokok yang jatuh tempo, dan sisa lebih perhitungan anggaran tahun berjalan. Pengeluaran pembiayaan daerah pada APBD 2015 diperkirakan mengalami penurunan, yaitu dari 96,35 triliun rupiah pada realisasi

### **II.3.2. Direct Expenditure**

*In contrast to indirect expenditure, in direct expenditure the capital expenditure contributes the highest part of the total regional expenditures in 2014, i.e. 21.39 percent. This capital expenditure was expected to rise in 2015 to 23.18 percent. The nominal value of capital expenditure in 2014 amounted to 145.14 trillion rupiah, increased to 158.87 trillion rupiah in 2015. Then the next largest contribution after capital expenditure, were expenditure on goods and services and personnel expenditures, which amounted to 17.93 percent and 4.44 percent respectively. By observing its nominal value, all types of direct expenditure experienced an increase.*

### **II.3.3. Local Government Financing Expenditure**

*Local Government Financing Expenditure was came from the transfer to the reserved fund disbursement, equity, payment of principal debt, and Current Fiscal Year Budget Surplus. Local Government Financing Expenditure in 2015 was estimated to decline, that was from 96.35 trillion rupiah in 2014 realization,*

APBD 2014 menjadi 7,00 triliun rupiah pada APBD 2015 atau turun sebesar 92,73 persen. Kontribusi pembiayaan diperkirakan akan menurun dari 14,20 persen menjadi 1,02 persen.

*to 7.00 trillion in 2015, or decrease by 92.73 percent. Financing expenditure contribution was expected to decline from 14.20 percent to 1.02 percent.*

<http://www.bps.go.id>

**Gambar Peta Indeks Indonesia menurut Provinsi**  
*Index Map of Indonesia by Province*



KODE	NAMA PROVINSI
11	ACEH
12	SUMATERA UTARA
13	SUMATERA BARAT
14	RIAU
15	JAMBI
16	SUMATERA SELATAN
17	BENGKULU
18	LAMPUNG
19	KEP. BANGKA BELITUNG

KODE	NAMA PROVINSI
21	KEP. RIAU
31	DKI JAKARTA
32	JAWA BARAT
33	JAWA TENGAH
34	D.I YOGYAKARTA
35	JAWA TIMUR
36	BANTEN
51	BALI
52	NUSA TENGGARA BARAT

KODE	NAMA PROVINSI
53	NUSA TENGGARA TIMUR
61	KALIMANTAN BARAT
62	KALIMANTAN TENGAH
63	KALIMANTAN SELATAN
64	KALIMANTAN TIMUR
65	KALIMANTAN UTARA
71	SULAWESI UTARA
72	SULAWESI TENGAH
73	SULAWESI SELATAN

KODE	NAMA PROVINSI
74	SULAWESI TENGGARA
75	GORONTALO
76	SULAWESI BARAT
81	MALUKU
82	MALUKU UTARA
91	PAPUA BARAT
94	PAPUA





**TABEL**  
**TABLE** 1.a

**REALISASI ANGGARAN PENDAPATAN DAN BELANJA PEMERINTAH KABUPATEN/KOTA SELURUH INDONESIA MENURUT**  
**PROVINSI (ribu rupiah), 2014**  
**ACTUAL INCOME AND EXPENDITURE OF REGENCY/MUNICIPALITY GOVERNMENT THROUGHOUT INDONESIA BY PROVINCE**  
**(thousand rupiahs), 2014**

(ribu rupiah / thousand rupiahs)							
No.	Propinsi/ Province	Pendapatan Income	Pembiayaan Financing	Jumlah Total	Belanja Expenditure	Pembiayaan Financing	Jumlah Total
(1)	(2)	(3)	(4)	(5)	(6)	(5)	(6)
1.	A c e h	21 015 004 547	1 142 568 963	22 157 573 510	20 332 658 129	1 824 915 381	22 157 573 510
2.	Sumatera Utara	30 941 875 537	1 991 374 366	32 933 249 903	29 815 111 603	3 118 138 300	32 933 249 903
3.	Sumatera Barat	15 978 945 950	1 657 259 878	17 636 205 828	15 399 460 621	2 236 745 207	17 636 205 828
4.	R i a u	24 305 794 827	5 417 870 815	29 723 665 642	23 068 836 993	6 654 828 649	29 723 665 642
5.	J a m b i	10 489 323 743	1 194 013 059	11 683 336 802	10 597 367 811	1 085 968 991	11 683 336 802
6.	Sumatera Selatan	22 497 462 222	1 870 025 542	24 367 487 764	22 445 550 985	1 921 936 779	24 367 487 764
7.	Bengkulu	6 727 189 272	598 525 060	7 325 714 332	6 577 521 350	748 192 982	7 325 714 332
8.	Lampung	15 452 659 583	795 734 417	16 248 394 000	14 879 988 900	1 368 405 100	16 248 394 000
9.	Bangka Belitung	5 126 960 134	664 529 829	5 791 489 963	4 907 453 848	884 036 115	5 791 489 963
10.	Kepulauan Riau	7 526 116 740	1 135 642 387	8 661 759 127	8 039 483 106	622 276 021	8 661 759 127
11.	Jawa Barat	65 585 837 074	6 411 530 949	71 997 368 023	62 048 708 121	9 948 659 902	71 997 368 023
12.	Jawa Tengah	55 662 724 864	7 917 355 070	63 580 079 934	53 453 683 574	10 126 396 360	63 580 079 934
13.	D I Yogyakarta	7 893 487 094	1 168 634 430	9 062 121 524	7 297 986 758	1 764 134 766	9 062 121 524
14.	Jawa Timur	68 753 370 440	7 842 578 922	76 595 949 362	65 666 895 939	10 929 053 423	76 595 949 362
15.	Banten	21 613 893 647	3 615 188 116	25 229 081 763	20 401 083 373	4 827 998 390	25 229 081 763
16.	B a l i	13 190 952 469	1 912 689 998	15 103 642 467	12 667 559 936	2 436 082 531	15 103 642 467
17.	Nusa Tenggara Barat	10 216 544 528	532 554 307	10 749 098 835	9 979 526 513	769 572 322	10 749 098 835
18.	Nusa Tenggara Timur	14 272 918 836	1 505 904 018	15 778 822 854	13 174 283 359	2 604 539 495	15 778 822 854
19.	Kalimantan Barat	13 941 645 389	979 241 524	14 920 886 913	13 562 630 379	1 358 256 534	14 920 886 913
20.	Kalimantan Tengah	12 113 567 122	1 906 961 474	14 020 528 596	11 799 501 054	2 221 027 542	14 020 528 596
21.	Kalimantan Selatan	13 564 534 306	3 763 746 604	17 328 280 910	14 046 162 313	3 282 118 597	17 328 280 910
22.	Kalimantan Timur	24 986 203 718	6 706 095 891	31 692 299 609	24 891 092 219	6 801 207 390	31 692 299 609
23.	Kalimantan Utara	7 444 234 111	3 779 516 280	11 223 750 391	8 762 010 420	2 461 739 971	11 223 750 391
24.	Sulawesi Utara	9 615 129 246	939 885 502	10 555 014 748	9 360 801 312	1 194 213 436	10 555 014 748
25.	Sulawesi Tengah	9 874 455 020	837 740 763	10 712 195 783	9 782 401 760	929 794 023	10 712 195 783
26.	Sulawesi Selatan	23 174 970 296	1 689 808 919	24 864 779 215	22 476 730 973	2 388 048 242	24 864 779 215
27.	Sulawesi Tenggara	9 470 105 211	884 241 819	10 354 347 030	9 497 769 935	856 577 095	10 354 347 030
28.	Gorontalo	3 925 716 145	238 321 623	4 164 037 768	3 753 828 764	410 209 004	4 164 037 768
29.	Sulawesi Barat	3 722 117 296	153 098 797	3 875 216 093	3 795 453 564	79 762 529	3 875 216 093
30.	M a l u k u	7 191 300 360	625 907 813	7 817 208 173	6 638 557 092	1 178 651 081	7 817 208 173
31.	Maluku Utara	5 708 447 914	130 522 962	5 838 970 876	5 612 111 591	226 859 285	5 838 970 876
32.	Papua Barat	10 413 105 567	1 224 753 048	11 637 858 615	9 976 777 771	1 661 080 844	11 637 858 615
33.	Papua	28 565 800 787	6 319 746 699	34 885 547 486	27 456 454 620	7 429 092 866	34 885 547 486
<b>JUMLAH/TOTAL</b>		<b>600 962 393 995</b>	<b>77 553 569 844</b>	<b>678 515 963 839</b>	<b>582 165 444 686</b>	<b>96 350 519 153</b>	<b>678 515 963 839</b>

**TABEL**  
**TABLE** 1.b

**ANGGARAN PENDAPATAN DAN BELANJA PEMERINTAH KABUPATEN/KOTA SELURUH INDONESIA MENURUT PROVINSI (ribu rupiah), 2015**  
**INCOME AND EXPENDITURE BUDGET OF REGENCY/MUNICIPALITY GOVERNMENT THROUGHOUT INDONESIA BY PROVINCE (thousand rupiahs), 2015**

(ribu rupiah / thousand rupiahs)							
No.	Propinsi/ Province	Pendapatan Income	Pembiayaan Financing	Jumlah Total	Belanja Expenditure	Pembiayaan Financing	Jumlah Total
(1)	(2)	(3)	(4)	(5)	(6)	(5)	(6)
1.	A c e h	22 724 609 315	882 330 331	23 606 939 646	23 476 165 847	130 773 799	23 606 939 646
2.	Sumatera Utara	34 499 750 066	1 449 756 007	35 949 506 073	35 742 528 965	206 977 108	35 949 506 073
3.	Sumatera Barat	17 125 868 061	1 540 385 269	18 666 253 330	18 522 433 429	143 819 901	18 666 253 330
4.	R i a u	24 216 838 123	5 505 396 799	29 722 234 922	29 330 159 056	392 075 866	29 722 234 922
5.	J a m b i	11 378 016 883	923 969 629	12 301 986 512	12 150 350 210	151 636 302	12 301 986 512
6.	Sumatera Selatan	22 168 211 835	1 556 511 673	23 724 723 508	23 134 703 784	590 019 724	23 724 723 508
7.	Bengkulu	7 355 431 560	547 568 158	7 902 999 718	7 806 347 514	96 652 204	7 902 999 718
8.	Lampung	17 031 129 660	763 300 176	17 794 429 836	17 497 816 394	296 613 442	17 794 429 836
9.	Bangka Belitung	5 353 014 788	662 892 071	6 015 906 859	5 932 390 306	83 516 553	6 015 906 859
10.	Kepulauan Riau	8 399 160 873	889 456 982	9 288 617 855	9 270 187 891	18 429 964	9 288 617 855
11.	Jawa Barat	66 732 287 335	6 511 455 701	73 243 743 036	72 855 838 085	387 904 951	73 243 743 036
12.	Jawa Tengah	57 117 907 090	5 116 959 940	62 234 867 030	61 831 710 798	403 156 232	62 234 867 030
13.	D I Yogyakarta	8 328 317 530	1 248 434 343	9 576 751 873	9 450 361 163	126 390 710	9 576 751 873
14.	Jawa Timur	72 086 299 704	6 017 524 287	78 103 823 991	77 543 377 915	560 446 076	78 103 823 991
15.	Banten	17 615 684 526	2 885 325 000	20 501 009 526	20 387 850 139	113 159 387	20 501 009 526
16.	B a l i	13 118 282 779	957 931 118	14 076 213 897	13 936 249 170	139 964 727	14 076 213 897
17.	Nusa Tenggara Barat	11 394 016 756	518 087 932	11 912 104 688	11 754 469 303	157 635 385	11 912 104 688
18.	Nusa Tenggara Timur	15 769 640 335	1 148 608 308	16 918 248 643	16 791 687 828	126 560 815	16 918 248 643
19.	Kalimantan Barat	15 073 118 726	843 734 060	15 916 852 786	15 723 306 398	193 546 388	15 916 852 786
20.	Kalimantan Tengah	13 071 145 368	1 274 931 746	14 346 077 114	13 922 185 809	423 891 305	14 346 077 114
21.	Kalimantan Selatan	14 460 527 983	2 680 488 816	17 141 016 799	16 834 784 665	306 232 134	17 141 016 799
22.	Kalimantan Timur	26 632 512 473	3 829 750 916	30 462 263 389	30 353 509 519	108 753 870	30 462 263 389
23.	Kalimantan Utara	4 272 071 435	2 781 843 828	7 053 915 263	7 052 415 263	1 500 000	7 053 915 263
24.	Sulawesi Utara	10 103 770 089	482 023 402	10 585 793 491	10 541 894 909	43 898 582	10 585 793 491
25.	Sulawesi Tengah	11 023 863 026	331 251 604	11 355 114 630	11 215 459 049	139 655 581	11 355 114 630
26.	Sulawesi Selatan	25 562 857 179	1 060 321 927	26 623 179 106	26 505 415 527	117 763 579	26 623 179 106
27.	Sulawesi Tenggara	10 336 477 100	812 546 156	11 149 023 256	11 075 126 456	73 896 800	11 149 023 256
28.	Gorontalo	4 304 929 993	190 176 267	4 495 106 260	4 463 006 260	32 100 000	4 495 106 260
29.	Sulawesi Barat	4 431 832 839	108 293 714	4 540 126 553	4 487 436 467	52 690 086	4 540 126 553
30.	M a l u k u	8 039 577 788	568 359 389	8 607 937 177	8 339 040 304	268 896 873	8 607 937 177
31.	Maluku Utara	6 670 806 253	396 137 170	7 066 943 423	7 115 114 711	- 48 171 288	7 066 943 423
32.	Papua Barat	11 457 329 261	558 420 645	12 015 749 906	11 781 361 476	234 388 430	12 015 749 906
33.	Papua	30 877 573 630	1 564 102 798	32 441 676 428	31 512 842 827	928 833 601	32 441 676 428
<b>JUMLAH/TOTAL</b>		<b>628 732 860 362</b>	<b>56 608 276 162</b>	<b>685 341 136 524</b>	<b>678 337 527 437</b>	<b>7 003 609 087</b>	<b>685 341 136 524</b>

**TABEL**  
**TABLE** 2.a

**REALISASI PENERIMAAN PEMERINTAH KABUPATEN/KOTA SELURUH INDONESIA  
MENURUT JENIS PENERIMAAN (ribu rupiah), 2014-2015  
ACTUAL REVENUES OF REGENCY/MUNICIPALITY GOVERNMENT THROUGHOUT  
INDONESIA BY REVENUES ITEMS (thousand rupiahs), 2014-2015**

Jenis Penerimaan <i>Revenues items</i>	2014	2015 *)
(1)	(2)	(3)
<b>A. PENDAPATAN DAERAH LOCAL GOVERNMENT REVENUES</b>	<b>600 962 393 995</b>	<b>628 732 860 362</b>
1. Pendapatan Asli Daerah <i>Original Local Government Revenues</i>	77 640 520 139	78 839 291 084
1.1. Pajak Daerah <i>Local Taxes</i>	35 810 965 970	37 398 219 164
1.2. Retribusi Daerah <i>Local Retributions</i>	10 561 206 450	9 674 918 928
1.3. Hasil Perusahaan Milik Daerah & Pengelolaan Kekayaan Daerah yang Dipisahkan <i>Income of Regional Government Corporate and Management of Separated Reg. Government Wealth</i>	3 179 371 804	3 544 370 304
1.4. Lain-lain PAD yang Sah <i>Other Original Local Gov. Revenues</i>	28 088 975 915	28 221 782 688
2. Dana Perimbangan <i>Balanced Budget</i>	408 978 886 332	425 516 222 130
2.1. Bagi Hasil Pajak <i>Tax Share</i>	24 130 610 253	26 030 066 225
2.2. Bagi Hasil Bukan Pajak/Sumber Daya Alam <i>Non Tax Share/Natural Resources</i>	47 646 316 601	48 251 892 831
2.3. Dana Alokasi Umum <i>General Alocation Funds</i>	306 863 070 435	317 327 757 358
2.4. Dana Alokasi Khusus <i>Special Alocation Funds</i>	30 338 889 043	33 906 505 716
3. Lain-lain Pendapatan yang Sah <i>Other Legal Revenues</i>	114 342 987 524	124 377 347 148
<b>B. PEMBIAYAAN DAERAH LOCAL GOVERNMENT FINANCING</b>	<b>77 553 569 844</b>	<b>56 608 276 162</b>
<b>JUMLAH/TOTAL</b>	<b>678 515 963 839</b>	<b>685 341 136 524</b>

\*) APBD / Regional budget

**TABEL**  
**TABLE** 2.b

**REALISASI PENGELUARAN PEMERINTAH KABUPATEN/KOTA SELURUH INDONESIA  
MENURUT JENIS PENGELUARAN (ribu rupiah), 2014-2015  
ACTUAL EXPENDITURES OF REGENCY/MUNICIPALITY GOVERNMENT THROUGHOUT  
INDONESIA BY EXPENDITURES ITEMS (thousand rupiahs), 2014-2015**

Lanjutan/*Continued*

Jenis Pengeluaran <i>Expenditures items</i>	2014	2015 *)
(1)	(2)	(3)
<b>A. BELANJA TIDAK LANGSUNG INDIRECT EXPENDITURES</b>	<b>287 007 446 355</b>	<b>350 708 180 577</b>
1. Belanja Pegawai <i>Personnel Expenditures</i>	248 518 934 391	293 416 992 247
2. Belanja Bunga <i>Interest Expenditures</i>	114 594 138	189 593 441
3. Belanja Subsidi <i>Subsidies Expenditures</i>	550 336 903	634 296 441
4. Belanja Hibah <i>Grant Expenditures</i>	13 137 264 229	14 111 420 668
5. Belanja Bantuan Sosial <i>Social Aids Expenditures</i>	5 117 985 794	4 370 573 703
6. Belanja Bagi Hasil <i>Sharing fund Expenditures</i>	1 837 710 935	2 517 768 143
7. Belanja Bantuan Keuangan <i>Financial Aids Expenditures</i>	16 937 177 825	33 822 968 963
8. Pengeluaran Tidak Terduga <i>Unpredicted Expenditures</i>	793 442 140	1 644 566 971
<b>B. BELANJA LANGSUNG DIRECT EXPENDITURES</b>	<b>295 157 998 331</b>	<b>327 629 346 860</b>
1. Belanja Pegawai <i>Personnel Expenditures</i>	28 329 464 967	30 406 044 294
2. Belanja Barang dan Jasa <i>Goods and Services Expenditures</i>	121 683 710 772	138 354 220 953
3. Belanja Modal <i>Capital Expenditures</i>	145 144 822 592	158 869 081 613
<b>C. PEMBIAYAAN DAERAH LOCAL GOVERNMENT FINANCING</b>	<b>96 350 519 153</b>	<b>7 003 609 087</b>
<b>JUMLAH/TOTAL</b>	<b>678 515 963 839</b>	<b>685 341 136 524</b>

\*) APBD / Regional budget

**Gambar Peta Indeks Provinsi Aceh menurut Kabupaten/Kota**

..... : 01

Figure Index Map of Aceh Province by Regency/Municipality







**TABEL** 3.a  
**TABLE**

**REALISASI PENERIMAAN PEMERINTAH KABUPATEN/KOTA SELURUH PROVINSI ACEH  
MENURUT JENIS PENERIMAAN (ribu rupiah), 2014-2015  
ACTUAL RECEIPT OF REGENCY/MUNICIPALITY GOVERNMENT THROUGHOUT ACEH  
PROVINCE BY RECEIPT ITEM (thousand rupiahs), 2014-2015**

Jenis Penerimaan <i>Revenues items</i>	2014	2015 *)
(1)	(2)	(3)
<b>A. PENDAPATAN DAERAH LOCAL GOVERNMENT REVENUES</b>	<b>21 015 004 547</b>	<b>22 724 609 315</b>
1. Pendapatan Asli Daerah <i>Original Local Government Revenues</i>	1 910 113 420	2 045 109 634
1.1. Pajak Daerah <i>Local Taxes</i>	277 008 593	259 657 451
1.2. Retribusi Daerah <i>Local Retributions</i>	527 424 263	499 856 093
1.3. Hasil Perusahaan Milik Daerah & Pengelolaan Kekayaan Daerah yang Dipisahkan <i>Income of Regional Government Corporate and Management of Separated Reg. Government Wealth</i>	62 553 638	63 203 973
1.4. Lain-lain PAD yang Sah <i>Other Original Local Gov. Revenues</i>	1 043 126 926	1 222 392 117
2. Dana Perimbangan <i>Balanced Budget</i>	14 176 254 518	14 770 747 160
2.1. Bagi Hasil Pajak <i>Tax Share</i>	760 820 147	941 487 418
2.2. Bagi Hasil Bukan Pajak/Sumber Daya Alam <i>Non Tax Share/Natural Resources</i>	441 933 015	295 929 468
2.3. Dana Alokasi Umum <i>General Alocation Funds</i>	11 684 843 906	11 993 346 404
2.4. Dana Alokasi Khusus <i>Special Alocation Funds</i>	1 288 657 450	1 539 983 870
3. Lain-lain Pendapatan yang Sah <i>Other Legal Revenues</i>	4 928 636 609	5 908 752 521
<b>B. PEMBIAYAAN DAERAH LOCAL GOVERNMENT FINANCING</b>	<b>1 142 568 963</b>	<b>882 330 331</b>
<b>JUMLAH/TOTAL</b>	<b>22 157 573 510</b>	<b>23 606 939 646</b>

\*) APBD / Regional budget

**TABEL** 3.b  
**TABLE**

**REALISASI PENGELUARAN PEMERINTAH KABUPATEN/KOTA SELURUH PROVINSI ACEH  
MENURUT JENIS PENGELUARAN (ribu rupiah), 2014-2015  
ACTUAL EXPENDITURES OF REGENCY/MUNICIPALITY GOVERNMENT THROUGHOUT  
ACEH PROVINCE BY EXPENDITURE ITEM (thousand rupiahs), 2014-2015**

Jenis Pengeluaran <i>Expenditures items</i>	2014	2015 *)
(1)	(2)	(3)
<b>A. BELANJA TIDAK LANGSUNG INDIRECT EXPENDITURES</b>	<b>9 747 524 720</b>	<b>11 930 568 982</b>
1. Belanja Pegawai <i>Personnel Expenditures</i>	8 734 060 237	10 096 046 462
2. Belanja Bunga <i>Interest Expenditures</i>	3 968 892	4 048 000
3. Belanja Subsidi <i>Subsidies Expenditures</i>	10 881 361	13 438 691
4. Belanja Hibah <i>Grant Expenditures</i>	255 335 969	187 147 491
5. Belanja Bantuan Sosial <i>Social Aids Expenditures</i>	348 237 703	263 932 153
6. Belanja Bagi Hasil <i>Sharing fund Expenditures</i>	0	16 279 525
7. Belanja Bantuan Keuangan <i>Financial Aids Expenditures</i>	365 744 508	1 304 800 366
8. Pengeluaran Tidak Terduga <i>Unpredicted Expenditures</i>	29 296 050	44 876 294
<b>B. BELANJA LANGSUNG DIRECT EXPENDITURES</b>	<b>10 585 133 409</b>	<b>11 545 596 865</b>
1. Belanja Pegawai <i>Personnel Expenditures</i>	1 540 717 005	1 516 049 726
2. Belanja Barang dan Jasa <i>Goods and Services Expenditures</i>	4 081 137 960	4 685 579 010
3. Belanja Modal <i>Capital Expenditures</i>	4 963 278 444	5 343 968 129
<b>C. PEMBIAYAAN DAERAH LOCAL GOVERNMENT FINANCING</b>	<b>1 824 915 381</b>	<b>130 773 799</b>
<b>JUMLAH/TOTAL</b>	<b>22 157 573 510</b>	<b>23 606 939 646</b>

\*) APBD / Regional budget

**TABEL** 3.a.1  
**TABLE**

**REALISASI PENERIMAAN PEMERINTAH KABUPATEN SIMEULUE, PROVINSI ACEH  
MENURUT JENIS PENERIMAAN (ribu rupiah), 2014-2015  
ACTUAL RECEIPT OF REGENCY GOVERNMENT OF SIMEULUE, ACEH PROVINCE BY  
RECEIPT ITEM (thousand rupiahs), 2014-2015**

Kabupaten/ Regency : Simeulue

Jenis Penerimaan Revenues items	2014	2015 *)
(1)	(2)	(3)
<b>A. PENDAPATAN DAERAH LOCAL GOVERNMENT REVENUES</b>	<b>657 609 887</b>	<b>702 419 848</b>
1. Pendapatan Asli Daerah <i>Original Local Government Revenues</i>	37 593 744	35 906 840
1.1. Pajak Daerah <i>Local Taxes</i>	3 167 600	2 400 000
1.2. Retribusi Daerah <i>Local Retributions</i>	1 272 737	2 042 727
1.3. Hasil Perusahaan Milik Daerah & Pengelolaan Kekayaan Daerah yang Dipisahkan <i>Income of Regional Government Corporate and Management of Separated Reg. Government Wealth</i>	2 769 194	2 769 194
1.4. Lain-lain PAD yang Sah <i>Other Original Local Gov. Revenues</i>	30 384 213	28 694 919
2. Dana Perimbangan <i>Balanced Budget</i>	470 729 999	511 899 571
2.1. Bagi Hasil Pajak <i>Tax Share</i>	14 997 390	15 318 271
2.2. Bagi Hasil Bukan Pajak/Sumber Daya Alam <i>Non Tax Share/Natural Resources</i>	9 884 934	7 508 789
2.3. Dana Alokasi Umum <i>General Allocation Funds</i>	378 820 205	403 115 791
2.4. Dana Alokasi Khusus <i>Special Allocation Funds</i>	67 027 470	85 956 720
3. Lain-lain Pendapatan yang Sah <i>Other Legal Revenues</i>	149 286 144	154 613 437
<b>B. PEMBIAYAAN DAERAH LOCAL GOVERNMENT FINANCING</b>	<b>37 373 170</b>	<b>53 123 695</b>
<b>JUMLAH/TOTAL</b>	<b>694 983 057</b>	<b>755 543 543</b>

\*) APBD / Regional budget

**TABEL** 3.b.1  
**TABLE**

**REALISASI PENGELUARAN PEMERINTAH KABUPATEN SIMEULUE, PROVINSI ACEH  
MENURUT JENIS PENGELUARAN (ribu rupiah), 2014-2015  
ACTUAL EXPENDITURES OF REGENCY GOVERNMENT OF SIMEULUE, ACEH PROVINCE  
BY EXPENDITURE ITEM (thousand rupiahs), 2014-2015**

Kabupaten/ Regency : Simeulue

Jenis Pengeluaran <i>Expenditures items</i>	2014	2015 *)
(1)	(2)	(3)
<b>A. BELANJA TIDAK LANGSUNG INDIRECT EXPENDITURES</b>	<b>233 014 429</b>	<b>335 885 435</b>
1. Belanja Pegawai <i>Personnel Expenditures</i>	216 243 335	276 733 912
2. Belanja Bunga <i>Interest Expenditures</i>	3 568	0
3. Belanja Subsidi <i>Subsidies Expenditures</i>	0	2 100 000
4. Belanja Hibah <i>Grant Expenditures</i>	9 314 240	2 107 633
5. Belanja Bantuan Sosial <i>Social Aids Expenditures</i>	2 843 370	3 620 495
6. Belanja Bagi Hasil <i>Sharing fund Expenditures</i>	0	464 006
7. Belanja Bantuan Keuangan <i>Financial Aids Expenditures</i>	4 141 852	49 109 358
8. Pengeluaran Tidak Terduga <i>Unpredicted Expenditures</i>	468 064	1 750 031
<b>B. BELANJA LANGSUNG DIRECT EXPENDITURES</b>	<b>335 628 750</b>	<b>410 108 108</b>
1. Belanja Pegawai <i>Personnel Expenditures</i>	71 693 708	55 473 354
2. Belanja Barang dan Jasa <i>Goods and Services Expenditures</i>	124 775 180	165 286 253
3. Belanja Modal <i>Capital Expenditures</i>	139 159 862	189 348 501
<b>C. PEMBIAYAAN DAERAH LOCAL GOVERNMENT FINANCING</b>	<b>126 339 878</b>	<b>9 550 000</b>
<b>JUMLAH/TOTAL</b>	<b>694 983 057</b>	<b>755 543 543</b>

\*) APBD / Regional budget

**TABEL** 3.a.2  
**TABLE**

**REALISASI PENERIMAAN PEMERINTAH KABUPATEN ACEH SINGKIL, PROVINSI ACEH  
MENURUT JENIS PENERIMAAN (ribu rupiah), 2014-2015  
ACTUAL RECEIPT OF REGENCY GOVERNMENT OF ACEH SINGKIL, ACEH PROVINCE BY  
RECEIPT ITEM (thousand rupiahs), 2014-2015**

Kabupaten/ Regency : Aceh Singkil

Jenis Penerimaan Revenues items	2014	2015 *)
(1)	(2)	(3)
<b>A. PENDAPATAN DAERAH LOCAL GOVERNMENT REVENUES</b>	<b>634 636 108</b>	<b>694 333 122</b>
1. Pendapatan Asli Daerah <i>Original Local Government Revenues</i>	31 029 905	37 100 893
1.1. Pajak Daerah <i>Local Taxes</i>	3 778 859	5 425 000
1.2. Retribusi Daerah <i>Local Retributions</i>	12 862 474	17 896 010
1.3. Hasil Perusahaan Milik Daerah & Pengelolaan Kekayaan Daerah yang Dipisahkan <i>Income of Regional Government Corporate and Management of Separated Reg. Government Wealth</i>	1 798 389	2 000 000
1.4. Lain-lain PAD yang Sah <i>Other Original Local Gov. Revenues</i>	12 590 183	11 779 883
2. Dana Perimbangan <i>Balanced Budget</i>	457 272 585	494 386 136
2.1. Bagi Hasil Pajak <i>Tax Share</i>	14 601 670	17 712 364
2.2. Bagi Hasil Bukan Pajak/Sumber Daya Alam <i>Non Tax Share/Natural Resources</i>	10 170 746	6 403 415
2.3. Dana Alokasi Umum <i>General Alocation Funds</i>	380 851 529	400 115 697
2.4. Dana Alokasi Khusus <i>Special Alocation Funds</i>	51 648 640	70 154 660
3. Lain-lain Pendapatan yang Sah <i>Other Legal Revenues</i>	146 333 618	162 846 093
<b>B. PEMBIAYAAN DAERAH LOCAL GOVERNMENT FINANCING</b>	<b>33 243 344</b>	<b>56 094 554</b>
<b>JUMLAH/TOTAL</b>	<b>667 879 452</b>	<b>750 427 676</b>

\*) APBD / Regional budget



**TABEL** 3.b.2  
**TABLE**

**REALISASI PENGELUARAN PEMERINTAH KABUPATEN ACEH SINGKIL, PROVINSI ACEH  
MENURUT JENIS PENGELUARAN (ribu rupiah), 2014-2015  
ACTUAL EXPENDITURES OF REGENCY GOVERNMENT OF ACEH SINGKIL, ACEH  
PROVINCE BY EXPENDITURE ITEM (thousand rupiahs), 2014-2015**

Kabupaten/ Regency : Aceh Singkil

Jenis Pengeluaran <i>Expenditures items</i>	2014	2015 *)
(1)	(2)	(3)
<b>A. BELANJA TIDAK LANGSUNG INDIRECT EXPENDITURES</b>	<b>232 025 366</b>	<b>336 185 375</b>
1. Belanja Pegawai <i>Personnel Expenditures</i>	220 734 043	277 626 997
2. Belanja Bunga <i>Interest Expenditures</i>	0	0
3. Belanja Subsidi <i>Subsidies Expenditures</i>	1 831 361	2 025 691
4. Belanja Hibah <i>Grant Expenditures</i>	3 122 000	2 640 000
5. Belanja Bantuan Sosial <i>Social Aids Expenditures</i>	1 679 917	2 147 250
6. Belanja Bagi Hasil <i>Sharing fund Expenditures</i>	0	0
7. Belanja Bantuan Keuangan <i>Financial Aids Expenditures</i>	4 227 037	50 244 936
8. Pengeluaran Tidak Terduga <i>Unpredicted Expenditures</i>	431 008	1 500 501
<b>B. BELANJA LANGSUNG DIRECT EXPENDITURES</b>	<b>371 350 392</b>	<b>413 042 301</b>
1. Belanja Pegawai <i>Personnel Expenditures</i>	54 311 896	53 248 118
2. Belanja Barang dan Jasa <i>Goods and Services Expenditures</i>	136 011 737	136 707 683
3. Belanja Modal <i>Capital Expenditures</i>	181 026 759	223 086 500
<b>C. PEMBIAYAAN DAERAH LOCAL GOVERNMENT FINANCING</b>	<b>64 503 694</b>	<b>1 200 000</b>
<b>JUMLAH/TOTAL</b>	<b>667 879 452</b>	<b>750 427 676</b>

\*) APBD / Regional budget

**TABEL** 3.a.3  
**TABLE**

**REALISASI PENERIMAAN PEMERINTAH KABUPATEN ACEH SELATAN, PROVINSI ACEH  
MENURUT JENIS PENERIMAAN (ribu rupiah), 2014-2015  
ACTUAL RECEIPT OF REGENCY GOVERNMENT OF ACEH SELATAN, ACEH PROVINCE BY  
RECEIPT ITEM (thousand rupiahs), 2014-2015**

Kabupaten/ Regency : Aceh Selatan

Jenis Penerimaan Revenues items	2014	2015 *)
(1)	(2)	(3)
<b>A. PENDAPATAN DAERAH LOCAL GOVERNMENT REVENUES</b>	<b>1 006 143 812</b>	<b>1 078 416 820</b>
1. Pendapatan Asli Daerah <i>Original Local Government Revenues</i>	78 487 064	79 039 082
1.1. Pajak Daerah <i>Local Taxes</i>	6 524 723	6 581 064
1.2. Retribusi Daerah <i>Local Retributions</i>	7 581 549	5 110 233
1.3. Hasil Perusahaan Milik Daerah & Pengelolaan Kekayaan Daerah yang Dipisahkan <i>Income of Regional Government Corporate and Management of Separated Reg. Government Wealth</i>	2 690 273	2 850 000
1.4. Lain-lain PAD yang Sah <i>Other Original Local Gov. Revenues</i>	61 690 519	64 497 785
2. Dana Perimbangan <i>Balanced Budget</i>	673 220 063	712 877 710
2.1. Bagi Hasil Pajak <i>Tax Share</i>	16 563 671	20 584 782
2.2. Bagi Hasil Bukan Pajak/Sumber Daya Alam <i>Non Tax Share/Natural Resources</i>	10 754 391	6 888 670
2.3. Dana Alokasi Umum <i>General Alocation Funds</i>	582 668 161	604 474 808
2.4. Dana Alokasi Khusus <i>Special Alocation Funds</i>	63 233 840	80 929 450
3. Lain-lain Pendapatan yang Sah <i>Other Legal Revenues</i>	254 436 685	286 500 028
<b>B. PEMBIAYAAN DAERAH LOCAL GOVERNMENT FINANCING</b>	<b>12 628 911</b>	<b>30 978 644</b>
<b>JUMLAH/TOTAL</b>	<b>1 018 772 723</b>	<b>1 109 395 464</b>

\*) APBD / Regional budget

**TABEL** 3.b.3  
**TABLE**

**REALISASI PENGELUARAN PEMERINTAH KABUPATEN ACEH SELATAN, PROVINSI ACEH  
MENURUT JENIS PENGELUARAN (ribu rupiah), 2014-2015  
ACTUAL EXPENDITURES OF REGENCY GOVERNMENT OF ACEH SELATAN, ACEH  
PROVINCE BY EXPENDITURE ITEM (thousand rupiahs), 2014-2015**

Kabupaten/ Regency : Aceh Selatan

Jenis Pengeluaran <i>Expenditures items</i>	2014	2015 *)
(1)	(2)	(3)
<b>A. BELANJA TIDAK LANGSUNG INDIRECT EXPENDITURES</b>	<b>506 073 578</b>	<b>649 004 846</b>
1. Belanja Pegawai <i>Personnel Expenditures</i>	478 478 680	556 381 326
2. Belanja Bunga <i>Interest Expenditures</i>	0	0
3. Belanja Subsidi <i>Subsidies Expenditures</i>	700 000	700 000
4. Belanja Hibah <i>Grant Expenditures</i>	8 022 222	8 099 000
5. Belanja Bantuan Sosial <i>Social Aids Expenditures</i>	4 246 100	7 000 000
6. Belanja Bagi Hasil <i>Sharing fund Expenditures</i>	0	1 168 630
7. Belanja Bantuan Keuangan <i>Financial Aids Expenditures</i>	13 240 224	74 155 890
8. Pengeluaran Tidak Terduga <i>Unpredicted Expenditures</i>	1 386 352	1 500 000
<b>B. BELANJA LANGSUNG DIRECT EXPENDITURES</b>	<b>457 952 178</b>	<b>455 590 618</b>
1. Belanja Pegawai <i>Personnel Expenditures</i>	61 434 048	28 162 718
2. Belanja Barang dan Jasa <i>Goods and Services Expenditures</i>	172 126 785	203 400 602
3. Belanja Modal <i>Capital Expenditures</i>	224 391 345	224 027 298
<b>C. PEMBIAYAAN DAERAH LOCAL GOVERNMENT FINANCING</b>	<b>54 746 967</b>	<b>4 800 000</b>
<b>JUMLAH/TOTAL</b>	<b>1 018 772 723</b>	<b>1 109 395 464</b>

\*) APBD / Regional budget

**TABEL**  
**TABLE** 3.a.4

**REALISASI PENERIMAAN PEMERINTAH KABUPATEN ACEH TENGGARA, PROVINSI ACEH  
MENURUT JENIS PENERIMAAN (ribu rupiah), 2014-2015  
ACTUAL RECEIPT OF REGENCY GOVERNMENT OF ACEH TENGGARA, ACEH PROVINCE  
BY RECEIPT ITEM (thousand rupiahs), 2014-2015**

Kabupaten/ *Regency* : Aceh Tenggara

Jenis Penerimaan <i>Revenues items</i>	2014	2015 *)
(1)	(2)	(3)
<b>A. PENDAPATAN DAERAH LOCAL GOVERNMENT REVENUES</b>	<b>861 078 845</b>	<b>993 207 392</b>
1. Pendapatan Asli Daerah <i>Original Local Government Revenues</i>	56 043 722	64 230 377
1.1. Pajak Daerah <i>Local Taxes</i>	5 688 081	5 875 000
1.2. Retribusi Daerah <i>Local Retributions</i>	35 330 137	32 822 489
1.3. Hasil Perusahaan Milik Daerah & Pengelolaan Kekayaan Daerah yang Dipisahkan <i>Income of Regional Government Corporate and Management of Separated Reg. Government Wealth</i>	1 333 771	1 300 000
1.4. Lain-lain PAD yang Sah <i>Other Original Local Gov. Revenues</i>	13 691 733	24 232 888
2. Dana Perimbangan <i>Balanced Budget</i>	584 759 166	620 213 993
2.1. Bagi Hasil Pajak <i>Tax Share</i>	13 152 632	16 830 252
2.2. Bagi Hasil Bukan Pajak/Sumber Daya Alam <i>Non Tax Share/Natural Resources</i>	12 571 107	6 201 148
2.3. Dana Alokasi Umum <i>General Alocation Funds</i>	512 842 437	539 245 123
2.4. Dana Alokasi Khusus <i>Special Alocation Funds</i>	46 192 990	57 937 470
3. Lain-lain Pendapatan yang Sah <i>Other Legal Revenues</i>	220 275 957	308 763 022
<b>B. PEMBIAYAAN DAERAH LOCAL GOVERNMENT FINANCING</b>	<b>57 138 361</b>	<b>57 663 304</b>
<b>JUMLAH/TOTAL</b>	<b>918 217 206</b>	<b>1 050 870 696</b>

\*) APBD / *Regional budget*

**TABEL** 3.b.4  
**TABLE**

**REALISASI PENGELUARAN PEMERINTAH KABUPATEN ACEH TENGGARA, PROVINSI ACEH MENURUT JENIS PENGELUARAN (ribu rupiah), 2014-2015**  
**ACTUAL EXPENDITURES OF REGENCY GOVERNMENT OF ACEH TENGGARA, ACEH PROVINCE BY EXPENDITURE ITEM (thousand rupiahs), 2014-2015**

Kabupaten/ *Regency* : Aceh Tenggara

Jenis Pengeluaran <i>Expenditures items</i>	2014	2015 *)
(1)	(2)	(3)
<b>A. BELANJA TIDAK LANGSUNG</b> <b>INDIRECT EXPENDITURES</b>	<b>395 287 432</b>	<b>503 220 021</b>
1. Belanja Pegawai <i>Personnel Expenditures</i>	349 026 440	412 895 211
2. Belanja Bunga <i>Interest Expenditures</i>	0	0
3. Belanja Subsidi <i>Subsidies Expenditures</i>	0	0
4. Belanja Hibah <i>Grant Expenditures</i>	18 845 000	11 782 920
5. Belanja Bantuan Sosial <i>Social Aids Expenditures</i>	711 760	770 000
6. Belanja Bagi Hasil <i>Sharing fund Expenditures</i>	0	0
7. Belanja Bantuan Keuangan <i>Financial Aids Expenditures</i>	21 289 365	72 127 900
8. Pengeluaran Tidak Terduga <i>Unpredicted Expenditures</i>	5 414 867	5 643 990
<b>B. BELANJA LANGSUNG</b> <b>DIRECT EXPENDITURES</b>	<b>473 426 335</b>	<b>547 150 675</b>
1. Belanja Pegawai <i>Personnel Expenditures</i>	93 278 262	73 022 978
2. Belanja Barang dan Jasa <i>Goods and Services Expenditures</i>	186 417 542	263 875 971
3. Belanja Modal <i>Capital Expenditures</i>	193 730 531	210 251 726
<b>C. PEMBIAYAAN DAERAH</b> <b>LOCAL GOVERNMENT FINANCING</b>	<b>49 503 439</b>	<b>500 000</b>
<b>JUMLAH/TOTAL</b>	<b>918 217 206</b>	<b>1 050 870 696</b>

\*) APBD / *Regional budget*

**TABEL**  
**TABLE** 3.a.5

**REALISASI PENERIMAAN PEMERINTAH KABUPATEN ACEH TIMUR, PROVINSI ACEH  
MENURUT JENIS PENERIMAAN (ribu rupiah), 2014-2015  
ACTUAL RECEIPT OF REGENCY GOVERNMENT OF ACEH TIMUR, ACEH PROVINCE BY  
RECEIPT ITEM (thousand rupiahs), 2014-2015**

Kabupaten/ *Regency* : Aceh Timur

Jenis Penerimaan <i>Revenues items</i>	2014	2015 *)
(1)	(2)	(3)
<b>A. PENDAPATAN DAERAH LOCAL GOVERNMENT REVENUES</b>	<b>1 275 984 646</b>	<b>1 383 937 321</b>
1. Pendapatan Asli Daerah <i>Original Local Government Revenues</i>	86 544 531	104 856 211
1.1. Pajak Daerah <i>Local Taxes</i>	7 129 880	5 294 000
1.2. Retribusi Daerah <i>Local Retributions</i>	21 145 579	39 340 211
1.3. Hasil Perusahaan Milik Daerah & Pengelolaan Kekayaan Daerah yang Dipisahkan <i>Income of Regional Government Corporate and Management of Separated Reg. Government Wealth</i>	1 654 233	1 720 000
1.4. Lain-lain PAD yang Sah <i>Other Original Local Gov. Revenues</i>	56 614 839	58 502 000
2. Dana Perimbangan <i>Balanced Budget</i>	865 766 675	915 658 505
2.1. Bagi Hasil Pajak <i>Tax Share</i>	60 509 091	74 621 649
2.2. Bagi Hasil Bukan Pajak/Sumber Daya Alam <i>Non Tax Share/Natural Resources</i>	9 673 111	5 236 488
2.3. Dana Alokasi Umum <i>General Allocation Funds</i>	703 898 153	730 055 738
2.4. Dana Alokasi Khusus <i>Special Allocation Funds</i>	91 686 320	105 744 630
3. Lain-lain Pendapatan yang Sah <i>Other Legal Revenues</i>	323 673 440	363 422 605
<b>B. PEMBIAYAAN DAERAH LOCAL GOVERNMENT FINANCING</b>	<b>96 045 874</b>	<b>12 811 947</b>
<b>JUMLAH/TOTAL</b>	<b>1 372 030 520</b>	<b>1 396 749 268</b>

\*) APBD / *Regional budget*



**TABEL** 3.b.5  
**TABLE**

**REALISASI PENGELUARAN PEMERINTAH KABUPATEN ACEH TIMUR, PROVINSI ACEH  
MENURUT JENIS PENGELUARAN (ribu rupiah), 2014-2015  
ACTUAL EXPENDITURES OF REGENCY GOVERNMENT OF ACEH TIMUR, ACEH  
PROVINCE BY EXPENDITURE ITEM (thousand rupiahs), 2014-2015**

Kabupaten/ *Regency* : Aceh Timur

Jenis Pengeluaran <i>Expenditures items</i>	2014	2015 *)
(1)	(2)	(3)
<b>A. BELANJA TIDAK LANGSUNG INDIRECT EXPENDITURES</b>	<b>561 620 279</b>	<b>727 794 423</b>
1. Belanja Pegawai <i>Personnel Expenditures</i>	523 809 505	610 229 318
2. Belanja Bunga <i>Interest Expenditures</i>	467 129	10 000
3. Belanja Subsidi <i>Subsidies Expenditures</i>	0	0
4. Belanja Hibah <i>Grant Expenditures</i>	24 510 200	8 743 400
5. Belanja Bantuan Sosial <i>Social Aids Expenditures</i>	11 916 150	4 172 000
6. Belanja Bagi Hasil <i>Sharing fund Expenditures</i>	0	720 800
7. Belanja Bantuan Keuangan <i>Financial Aids Expenditures</i>	597 131	102 918 905
8. Pengeluaran Tidak Terduga <i>Unpredicted Expenditures</i>	320 164	1 000 000
<b>B. BELANJA LANGSUNG DIRECT EXPENDITURES</b>	<b>697 335 251</b>	<b>664 673 874</b>
1. Belanja Pegawai <i>Personnel Expenditures</i>	88 529 057	90 139 295
2. Belanja Barang dan Jasa <i>Goods and Services Expenditures</i>	258 948 562	269 856 102
3. Belanja Modal <i>Capital Expenditures</i>	349 857 632	304 678 477
<b>C. PEMBIAYAAN DAERAH LOCAL GOVERNMENT FINANCING</b>	<b>113 074 990</b>	<b>4 280 971</b>
<b>JUMLAH/TOTAL</b>	<b>1 372 030 520</b>	<b>1 396 749 268</b>

\*) APBD / *Regional budget*

**TABEL** 3.a.6  
**TABLE**

**REALISASI PENERIMAAN PEMERINTAH KABUPATEN ACEH TENGAH, PROVINSI ACEH  
MENURUT JENIS PENERIMAAN (ribu rupiah), 2014-2015  
ACTUAL RECEIPT OF REGENCY GOVERNMENT OF ACEH TENGAH, ACEH PROVINCE BY  
RECEIPT ITEM (thousand rupiahs), 2014-2015**

Kabupaten/ *Regency* : Aceh Tengah

Jenis Penerimaan <i>Revenues items</i>	2014	2015 *)
(1)	(2)	(3)
<b>A. PENDAPATAN DAERAH LOCAL GOVERNMENT REVENUES</b>	<b>1 040 232 962</b>	<b>1 204 617 003</b>
1. Pendapatan Asli Daerah <i>Original Local Government Revenues</i>	130 608 443	147 854 426
1.1. Pajak Daerah <i>Local Taxes</i>	6 685 994	7 222 894
1.2. Retribusi Daerah <i>Local Retributions</i>	9 999 122	11 983 031
1.3. Hasil Perusahaan Milik Daerah & Pengelolaan Kekayaan Daerah yang Dipisahkan <i>Income of Regional Government Corporate and Management of Separated Reg. Government Wealth</i>	3 623 266	3 300 000
1.4. Lain-lain PAD yang Sah <i>Other Original Local Gov. Revenues</i>	110 300 061	125 348 501
2. Dana Perimbangan <i>Balanced Budget</i>	641 572 833	667 174 087
2.1. Bagi Hasil Pajak <i>Tax Share</i>	16 155 579	19 124 425
2.2. Bagi Hasil Bukan Pajak/Sumber Daya Alam <i>Non Tax Share/Natural Resources</i>	12 279 627	9 043 457
2.3. Dana Alokasi Umum <i>General Alocation Funds</i>	564 691 527	579 832 765
2.4. Dana Alokasi Khusus <i>Special Alocation Funds</i>	48 446 100	59 173 440
3. Lain-lain Pendapatan yang Sah <i>Other Legal Revenues</i>	268 051 686	389 588 490
<b>B. PEMBIAYAAN DAERAH LOCAL GOVERNMENT FINANCING</b>	<b>95 240 958</b>	<b>56 500 000</b>
<b>JUMLAH/TOTAL</b>	<b>1 135 473 920</b>	<b>1 261 117 003</b>

\*) APBD / *Regional budget*

**TABEL**  
**TABLE** 3.b.6

**REALISASI PENGELUARAN PEMERINTAH KABUPATEN ACEH TENGAH, PROVINSI ACEH  
MENURUT JENIS PENGELUARAN (ribu rupiah), 2014-2015  
ACTUAL EXPENDITURES OF REGENCY GOVERNMENT OF ACEH TENGAH, ACEH  
PROVINCE BY EXPENDITURE ITEM (thousand rupiahs), 2014-2015**

Kabupaten/ *Regency* : Aceh Tengah

Jenis Pengeluaran <i>Expenditures items</i>	2014	2015 *)
(1)	(2)	(3)
<b>A. BELANJA TIDAK LANGSUNG INDIRECT EXPENDITURES</b>	<b>562 619 534</b>	<b>716 528 821</b>
1. Belanja Pegawai <i>Personnel Expenditures</i>	435 604 210	509 264 909
2. Belanja Bunga <i>Interest Expenditures</i>	27 744	38 000
3. Belanja Subsidi <i>Subsidies Expenditures</i>	0	0
4. Belanja Hibah <i>Grant Expenditures</i>	11 511 850	2 616 000
5. Belanja Bantuan Sosial <i>Social Aids Expenditures</i>	81 727 370	61 698 260
6. Belanja Bagi Hasil <i>Sharing fund Expenditures</i>	0	1 920 592
7. Belanja Bantuan Keuangan <i>Financial Aids Expenditures</i>	33 302 197	138 991 060
8. Pengeluaran Tidak Terduga <i>Unpredicted Expenditures</i>	446 163	2 000 000
<b>B. BELANJA LANGSUNG DIRECT EXPENDITURES</b>	<b>513 087 105</b>	<b>542 641 140</b>
1. Belanja Pegawai <i>Personnel Expenditures</i>	87 659 632	92 543 093
2. Belanja Barang dan Jasa <i>Goods and Services Expenditures</i>	173 460 462	184 700 661
3. Belanja Modal <i>Capital Expenditures</i>	251 967 011	265 397 386
<b>C. PEMBIAYAAN DAERAH LOCAL GOVERNMENT FINANCING</b>	<b>59 767 281</b>	<b>1 947 042</b>
<b>JUMLAH/TOTAL</b>	<b>1 135 473 920</b>	<b>1 261 117 003</b>

\*) APBD / *Regional budget*

**TABEL** 3.a.7  
**TABLE**

**REALISASI PENERIMAAN PEMERINTAH KABUPATEN ACEH BARAT, PROVINSI ACEH  
MENURUT JENIS PENERIMAAN (ribu rupiah), 2014-2015  
ACTUAL RECEIPT OF REGENCY GOVERNMENT OF ACEH BARAT, ACEH PROVINCE BY  
RECEIPT ITEM (thousand rupiahs), 2014-2015**

Kabupaten/ Regency : Aceh Barat

Jenis Penerimaan Revenues items	2014	2015 *)
(1)	(2)	(3)
<b>A. PENDAPATAN DAERAH LOCAL GOVERNMENT REVENUES</b>	<b>973 174 505</b>	<b>1 031 233 693</b>
1. Pendapatan Asli Daerah <i>Original Local Government Revenues</i>	112 034 104	120 984 504
1.1. Pajak Daerah <i>Local Taxes</i>	11 548 102	14 366 300
1.2. Retribusi Daerah <i>Local Retributions</i>	67 004 226	78 697 964
1.3. Hasil Perusahaan Milik Daerah & Pengelolaan Kekayaan Daerah yang Dipisahkan <i>Income of Regional Government Corporate and Management of Separated Reg. Government Wealth</i>	3 687 871	3 459 583
1.4. Lain-lain PAD yang Sah <i>Other Original Local Gov. Revenues</i>	29 793 905	24 460 657
2. Dana Perimbangan <i>Balanced Budget</i>	646 402 652	679 255 783
2.1. Bagi Hasil Pajak <i>Tax Share</i>	11 499 831	19 412 065
2.2. Bagi Hasil Bukan Pajak/Sumber Daya Alam <i>Non Tax Share/Natural Resources</i>	13 793 426	10 076 868
2.3. Dana Alokasi Umum <i>General Alocation Funds</i>	549 687 325	565 634 080
2.4. Dana Alokasi Khusus <i>Special Alocation Funds</i>	71 422 070	84 132 770
3. Lain-lain Pendapatan yang Sah <i>Other Legal Revenues</i>	214 737 749	230 993 406
<b>B. PEMBIAYAAN DAERAH LOCAL GOVERNMENT FINANCING</b>	<b>63 560 881</b>	<b>35 767 318</b>
<b>JUMLAH/TOTAL</b>	<b>1 036 735 386</b>	<b>1 067 001 011</b>

\*) APBD / Regional budget

**TABEL**  
**TABLE** 3.b.7

**REALISASI PENGELUARAN PEMERINTAH KABUPATEN ACEH BARAT, PROVINSI ACEH  
MENURUT JENIS PENGELUARAN (ribu rupiah), 2014-2015  
ACTUAL EXPENDITURES OF REGENCY GOVERNMENT OF ACEH BARAT, ACEH  
PROVINCE BY EXPENDITURE ITEM (thousand rupiahs), 2014-2015**

Kabupaten/ Regency : Aceh Barat

Jenis Pengeluaran <i>Expenditures items</i>	2014	2015 *)
(1)	(2)	(3)
<b>A. BELANJA TIDAK LANGSUNG INDIRECT EXPENDITURES</b>	<b>434 825 121</b>	<b>545 618 100</b>
1. Belanja Pegawai <i>Personnel Expenditures</i>	420 221 452	463 470 746
2. Belanja Bunga <i>Interest Expenditures</i>	0	0
3. Belanja Subsidi <i>Subsidies Expenditures</i>	0	0
4. Belanja Hibah <i>Grant Expenditures</i>	3 904 779	4 350 000
5. Belanja Bantuan Sosial <i>Social Aids Expenditures</i>	7 045 410	2 200 000
6. Belanja Bagi Hasil <i>Sharing fund Expenditures</i>	0	0
7. Belanja Bantuan Keuangan <i>Financial Aids Expenditures</i>	3 631 195	73 398 585
8. Pengeluaran Tidak Terduga <i>Unpredicted Expenditures</i>	22 285	2 198 769
<b>B. BELANJA LANGSUNG DIRECT EXPENDITURES</b>	<b>471 842 695</b>	<b>521 382 911</b>
1. Belanja Pegawai <i>Personnel Expenditures</i>	45 431 777	37 454 641
2. Belanja Barang dan Jasa <i>Goods and Services Expenditures</i>	197 765 554	217 040 902
3. Belanja Modal <i>Capital Expenditures</i>	228 645 364	266 887 368
<b>C. PEMBIAYAAN DAERAH LOCAL GOVERNMENT FINANCING</b>	<b>130 067 570</b>	<b>0</b>
<b>JUMLAH/TOTAL</b>	<b>1 036 735 386</b>	<b>1 067 001 011</b>

\*) APBD / Regional budget

**TABEL** 3.a.8  
**TABLE**

**REALISASI PENERIMAAN PEMERINTAH KABUPATEN ACEH BESAR, PROVINSI ACEH  
MENURUT JENIS PENERIMAAN (ribu rupiah), 2014-2015  
ACTUAL RECEIPT OF REGENCY GOVERNMENT OF ACEH BESAR, ACEH PROVINCE BY  
RECEIPT ITEM (thousand rupiahs), 2014-2015**

Kabupaten/ Regency : Aceh Besar

Jenis Penerimaan <i>Revenues items</i>	2014	2015 *)
(1)	(2)	(3)
<b>A. PENDAPATAN DAERAH LOCAL GOVERNMENT REVENUES</b>	<b>1 170 216 363</b>	<b>1 266 305 322</b>
1. Pendapatan Asli Daerah <i>Original Local Government Revenues</i>	114 542 978	103 534 638
1.1. Pajak Daerah <i>Local Taxes</i>	52 520 383	41 890 000
1.2. Retribusi Daerah <i>Local Retributions</i>	7 952 497	6 415 300
1.3. Hasil Perusahaan Milik Daerah & Pengelolaan Kekayaan Daerah yang Dipisahkan <i>Income of Regional Government Corporate and Management of Separated Reg. Government Wealth</i>	2 121 335	2 200 000
1.4. Lain-lain PAD yang Sah <i>Other Original Local Gov. Revenues</i>	51 948 763	53 029 338
2. Dana Perimbangan <i>Balanced Budget</i>	779 747 539	805 322 150
2.1. Bagi Hasil Pajak <i>Tax Share</i>	17 644 104	16 371 518
2.2. Bagi Hasil Bukan Pajak/Sumber Daya Alam <i>Non Tax Share/Natural Resources</i>	11 158 439	6 736 337
2.3. Dana Alokasi Umum <i>General Allocation Funds</i>	673 776 666	698 185 445
2.4. Dana Alokasi Khusus <i>Special Allocation Funds</i>	77 168 330	84 028 850
3. Lain-lain Pendapatan yang Sah <i>Other Legal Revenues</i>	275 925 846	357 448 534
<b>B. PEMBIAYAAN DAERAH LOCAL GOVERNMENT FINANCING</b>	<b>134 149 735</b>	<b>121 010 000</b>
<b>JUMLAH/TOTAL</b>	<b>1 304 366 098</b>	<b>1 387 315 322</b>

\*) APBD / Regional budget

**TABEL** 3.b.8  
**TABLE**

**REALISASI PENGELUARAN PEMERINTAH KABUPATEN ACEH BESAR, PROVINSI ACEH  
MENURUT JENIS PENGELUARAN (ribu rupiah), 2014-2015  
ACTUAL EXPENDITURES OF REGENCY GOVERNMENT OF ACEH BESAR, ACEH  
PROVINCE BY EXPENDITURE ITEM (thousand rupiahs), 2014-2015**

Kabupaten/ *Regency* : Aceh Besar

Jenis Pengeluaran <i>Expenditures items</i>	2014	2015 *)
(1)	(2)	(3)
<b>A. BELANJA TIDAK LANGSUNG INDIRECT EXPENDITURES</b>	<b>664 760 744</b>	<b>839 385 265</b>
1. Belanja Pegawai <i>Personnel Expenditures</i>	589 373 821	699 269 665
2. Belanja Bunga <i>Interest Expenditures</i>	0	0
3. Belanja Subsidi <i>Subsidies Expenditures</i>	0	0
4. Belanja Hibah <i>Grant Expenditures</i>	27 694 758	28 623 250
5. Belanja Bantuan Sosial <i>Social Aids Expenditures</i>	5 094 200	4 169 300
6. Belanja Bagi Hasil <i>Sharing fund Expenditures</i>	0	4 682 030
7. Belanja Bantuan Keuangan <i>Financial Aids Expenditures</i>	42 385 624	99 641 020
8. Pengeluaran Tidak Terduga <i>Unpredicted Expenditures</i>	212 341	3 000 000
<b>B. BELANJA LANGSUNG DIRECT EXPENDITURES</b>	<b>497 069 760</b>	<b>543 930 057</b>
1. Belanja Pegawai <i>Personnel Expenditures</i>	57 135 508	60 646 369
2. Belanja Barang dan Jasa <i>Goods and Services Expenditures</i>	231 471 890	234 896 188
3. Belanja Modal <i>Capital Expenditures</i>	208 462 362	248 387 500
<b>C. PEMBIAYAAN DAERAH LOCAL GOVERNMENT FINANCING</b>	<b>142 535 594</b>	<b>4 000 000</b>
<b>JUMLAH/TOTAL</b>	<b>1 304 366 098</b>	<b>1 387 315 322</b>

\*) APBD / *Regional budget*

**TABEL** 3.a.9  
**TABLE**

**REALISASI PENERIMAAN PEMERINTAH KABUPATEN PIDIE, PROVINSI ACEH MENURUT  
JENIS PENERIMAAN (ribu rupiah), 2014-2015  
ACTUAL RECEIPT OF REGENCY GOVERNMENT OF PIDIE, ACEH PROVINCE BY RECEIPT  
ITEM (thousand rupiahs), 2014-2015**

Kabupaten/ Regency : Pidie

Jenis Penerimaan Revenues items	2014	2015 *)
(1)	(2)	(3)
<b>A. PENDAPATAN DAERAH LOCAL GOVERNMENT REVENUES</b>	<b>1 288 539 896</b>	<b>1 432 644 959</b>
1. Pendapatan Asli Daerah <i>Original Local Government Revenues</i>	149 164 352	189 252 525
1.1. Pajak Daerah <i>Local Taxes</i>	13 225 347	11 801 934
1.2. Retribusi Daerah <i>Local Retributions</i>	28 432 001	16 365 022
1.3. Hasil Perusahaan Milik Daerah & Pengelolaan Kekayaan Daerah yang Dipisahkan <i>Income of Regional Government Corporate and Management of Separated Reg. Government Wealth</i>	1 513 655	1 679 604
1.4. Lain-lain PAD yang Sah <i>Other Original Local Gov. Revenues</i>	105 993 349	159 405 965
2. Dana Perimbangan <i>Balanced Budget</i>	838 826 639	864 170 014
2.1. Bagi Hasil Pajak <i>Tax Share</i>	14 843 622	19 305 751
2.2. Bagi Hasil Bukan Pajak/Sumber Daya Alam <i>Non Tax Share/Natural Resources</i>	11 327 494	8 898 519
2.3. Dana Alokasi Umum <i>General Alocation Funds</i>	746 937 953	766 392 994
2.4. Dana Alokasi Khusus <i>Special Alocation Funds</i>	65 717 570	69 572 750
3. Lain-lain Pendapatan yang Sah <i>Other Legal Revenues</i>	300 548 905	379 222 420
<b>B. PEMBIAYAAN DAERAH LOCAL GOVERNMENT FINANCING</b>	<b>100 249 160</b>	<b>36 488 148</b>
<b>JUMLAH/TOTAL</b>	<b>1 388 789 056</b>	<b>1 469 133 107</b>

\*) APBD / Regional budget



**TABEL** 3.b.9  
**TABLE**

**REALISASI PENGELUARAN PEMERINTAH KABUPATEN PIDIE, PROVINSI ACEH MENURUT  
JENIS PENGELUARAN (ribu rupiah), 2014-2015  
ACTUAL EXPENDITURES OF REGENCY GOVERNMENT OF PIDIE, ACEH PROVINCE BY  
EXPENDITURE ITEM (thousand rupiahs), 2014-2015**

Kabupaten/ Regency : Pidie

Jenis Pengeluaran <i>Expenditures items</i>	2014	2015 *)
(1)	(2)	(3)
<b>A. BELANJA TIDAK LANGSUNG INDIRECT EXPENDITURES</b>	<b>725 367 556</b>	<b>854 125 069</b>
1. Belanja Pegawai <i>Personnel Expenditures</i>	650 314 367	740 357 393
2. Belanja Bunga <i>Interest Expenditures</i>	0	0
3. Belanja Subsidi <i>Subsidies Expenditures</i>	600 000	400 000
4. Belanja Hibah <i>Grant Expenditures</i>	10 365 944	1 130 000
5. Belanja Bantuan Sosial <i>Social Aids Expenditures</i>	32 049 257	14 186 400
6. Belanja Bagi Hasil <i>Sharing fund Expenditures</i>	0	1 764 758
7. Belanja Bantuan Keuangan <i>Financial Aids Expenditures</i>	30 988 719	93 786 518
8. Pengeluaran Tidak Terduga <i>Unpredicted Expenditures</i>	1 049 269	2 500 000
<b>B. BELANJA LANGSUNG DIRECT EXPENDITURES</b>	<b>510 229 301</b>	<b>615 008 038</b>
1. Belanja Pegawai <i>Personnel Expenditures</i>	99 143 151	130 935 908
2. Belanja Barang dan Jasa <i>Goods and Services Expenditures</i>	202 796 554	260 125 259
3. Belanja Modal <i>Capital Expenditures</i>	208 289 596	223 946 871
<b>C. PEMBIAYAAN DAERAH LOCAL GOVERNMENT FINANCING</b>	<b>153 192 199</b>	<b>0</b>
<b>JUMLAH/TOTAL</b>	<b>1 388 789 056</b>	<b>1 469 133 107</b>

\*) APBD / Regional budget

**TABEL**  
**TABLE**

3.a.10

**REALISASI PENERIMAAN PEMERINTAH KABUPATEN BIREUEN, PROVINSI ACEH  
MENURUT JENIS PENERIMAAN (ribu rupiah), 2014-2015  
ACTUAL RECEIPT OF REGENCY GOVERNMENT OF BIREUEN, ACEH PROVINCE BY  
RECEIPT ITEM (thousand rupiahs), 2014-2015**

Kabupaten/ Regency : Bireuen

Jenis Penerimaan <i>Revenues items</i>	2014	2015 *)
(1)	(2)	(3)
<b>A. PENDAPATAN DAERAH LOCAL GOVERNMENT REVENUES</b>	<b>1 321 492 475</b>	<b>1 431 230 869</b>
1. Pendapatan Asli Daerah <i>Original Local Government Revenues</i>	172 302 227	168 341 627
1.1. Pajak Daerah <i>Local Taxes</i>	11 983 793	12 489 216
1.2. Retribusi Daerah <i>Local Retributions</i>	8 697 715	8 702 009
1.3. Hasil Perusahaan Milik Daerah & Pengelolaan Kekayaan Daerah yang Dipisahkan <i>Income of Regional Government Corporate and Management of Separated Reg. Government Wealth</i>	3 728 447	4 000 000
1.4. Lain-lain PAD yang Sah <i>Other Original Local Gov. Revenues</i>	147 892 272	143 150 402
2. Dana Perimbangan <i>Balanced Budget</i>	866 656 550	879 669 267
2.1. Bagi Hasil Pajak <i>Tax Share</i>	24 970 619	21 186 577
2.2. Bagi Hasil Bukan Pajak/Sumber Daya Alam <i>Non Tax Share/Natural Resources</i>	9 821 680	7 790 404
2.3. Dana Alokasi Umum <i>General Allocation Funds</i>	770 780 301	780 023 926
2.4. Dana Alokasi Khusus <i>Special Allocation Funds</i>	61 083 950	70 668 360
3. Lain-lain Pendapatan yang Sah <i>Other Legal Revenues</i>	282 533 698	383 219 975
<b>B. PEMBIAYAAN DAERAH LOCAL GOVERNMENT FINANCING</b>	<b>30 609 657</b>	<b>0</b>
<b>JUMLAH/TOTAL</b>	<b>1 352 102 132</b>	<b>1 431 230 869</b>

\*) APBD / Regional budget

**TABEL**  
**TABLE**

3.b.10

**REALISASI PENGELUARAN PEMERINTAH KABUPATEN BIREUEN, PROVINSI ACEH  
MENURUT JENIS PENGELUARAN (ribu rupiah), 2014-2015  
ACTUAL EXPENDITURES OF REGENCY GOVERNMENT OF BIREUEN, ACEH PROVINCE  
BY EXPENDITURE ITEM (thousand rupiahs), 2014-2015**

Kabupaten/ Regency : Bireuen

Jenis Pengeluaran <i>Expenditures items</i>	2014	2015 *)
(1)	(2)	(3)
<b>A. BELANJA TIDAK LANGSUNG INDIRECT EXPENDITURES</b>	<b>706 094 247</b>	<b>881 215 164</b>
1. Belanja Pegawai <i>Personnel Expenditures</i>	681 392 528	764 979 497
2. Belanja Bunga <i>Interest Expenditures</i>	0	0
3. Belanja Subsidi <i>Subsidies Expenditures</i>	0	0
4. Belanja Hibah <i>Grant Expenditures</i>	10 726 500	1 666 400
5. Belanja Bantuan Sosial <i>Social Aids Expenditures</i>	7 779 000	4 659 000
6. Belanja Bagi Hasil <i>Sharing fund Expenditures</i>	0	2 119 123
7. Belanja Bantuan Keuangan <i>Financial Aids Expenditures</i>	898 680	106 791 144
8. Pengeluaran Tidak Terduga <i>Unpredicted Expenditures</i>	5 297 539	1 000 000
<b>B. BELANJA LANGSUNG DIRECT EXPENDITURES</b>	<b>574 785 421</b>	<b>548 515 705</b>
1. Belanja Pegawai <i>Personnel Expenditures</i>	116 298 540	102 226 069
2. Belanja Barang dan Jasa <i>Goods and Services Expenditures</i>	199 319 272	210 026 116
3. Belanja Modal <i>Capital Expenditures</i>	259 167 609	236 263 520
<b>C. PEMBIAYAAN DAERAH LOCAL GOVERNMENT FINANCING</b>	<b>71 222 464</b>	<b>1 500 000</b>
<b>JUMLAH/TOTAL</b>	<b>1 352 102 132</b>	<b>1 431 230 869</b>

\*) APBD / Regional budget

**TABEL** 3.a.11  
**TABLE**

**REALISASI PENERIMAAN PEMERINTAH KABUPATEN ACEH UTARA, PROVINSI ACEH  
MENURUT JENIS PENERIMAAN (ribu rupiah), 2014-2015  
ACTUAL RECEIPT OF REGENCY GOVERNMENT OF ACEH UTARA, ACEH PROVINCE BY  
RECEIPT ITEM (thousand rupiahs), 2014-2015**

Kabupaten/ *Regency* : Aceh Utara

Jenis Penerimaan <i>Revenues items</i>	2014	2015 *)
(1)	(2)	(3)
<b>A. PENDAPATAN DAERAH LOCAL GOVERNMENT REVENUES</b>	<b>1 755 815 754</b>	<b>1 834 574 019</b>
1. Pendapatan Asli Daerah <i>Original Local Government Revenues</i>	178 490 134	192 540 263
1.1. Pajak Daerah <i>Local Taxes</i>	17 897 494	21 480 144
1.2. Retribusi Daerah <i>Local Retributions</i>	120 242 772	80 351 321
1.3. Hasil Perusahaan Milik Daerah & Pengelolaan Kekayaan Daerah yang Dipisahkan <i>Income of Regional Government Corporate and Management of Separated Reg. Government Wealth</i>	15 658 343	15 909 687
1.4. Lain-lain PAD yang Sah <i>Other Original Local Gov. Revenues</i>	24 691 525	74 799 111
2. Dana Perimbangan <i>Balanced Budget</i>	1 282 846 568	1 227 130 949
2.1. Bagi Hasil Pajak <i>Tax Share</i>	274 680 027	330 586 724
2.2. Bagi Hasil Bukan Pajak/Sumber Daya Alam <i>Non Tax Share/Natural Resources</i>	182 854 881	77 259 551
2.3. Dana Alokasi Umum <i>General Allocation Funds</i>	755 061 140	738 765 524
2.4. Dana Alokasi Khusus <i>Special Allocation Funds</i>	70 250 520	80 519 150
3. Lain-lain Pendapatan yang Sah <i>Other Legal Revenues</i>	294 479 052	414 902 807
<b>B. PEMBIAYAAN DAERAH LOCAL GOVERNMENT FINANCING</b>	<b>0</b>	<b>10 400 365</b>
<b>JUMLAH/TOTAL</b>	<b>1 755 815 754</b>	<b>1 844 974 384</b>

\*) APBD / *Regional budget*

**TABEL** 3.b.11  
**TABLE**

**REALISASI PENGELUARAN PEMERINTAH KABUPATEN ACEH UTARA, PROVINSI ACEH  
MENURUT JENIS PENGELUARAN (ribu rupiah), 2014-2015  
ACTUAL EXPENDITURES OF REGENCY GOVERNMENT OF ACEH UTARA, ACEH  
PROVINCE BY EXPENDITURE ITEM (thousand rupiahs), 2014-2015**

Kabupaten/ *Regency* : Aceh Utara

Jenis Pengeluaran <i>Expenditures items</i>	2014	2015 *)
(1)	(2)	(3)
<b>A. BELANJA TIDAK LANGSUNG INDIRECT EXPENDITURES</b>	<b>884 152 729</b>	<b>1 047 260 855</b>
1. Belanja Pegawai <i>Personnel Expenditures</i>	786 961 390	928 626 847
2. Belanja Bunga <i>Interest Expenditures</i>	0	0
3. Belanja Subsidi <i>Subsidies Expenditures</i>	5 000 000	4 963 000
4. Belanja Hibah <i>Grant Expenditures</i>	24 533 487	5 502 000
5. Belanja Bantuan Sosial <i>Social Aids Expenditures</i>	9 887 628	10 698 531
6. Belanja Bagi Hasil <i>Sharing fund Expenditures</i>	0	0
7. Belanja Bantuan Keuangan <i>Financial Aids Expenditures</i>	55 962 816	95 970 477
8. Pengeluaran Tidak Terduga <i>Unpredicted Expenditures</i>	1 807 408	1 500 000
<b>B. BELANJA LANGSUNG DIRECT EXPENDITURES</b>	<b>820 579 664</b>	<b>789 563 498</b>
1. Belanja Pegawai <i>Personnel Expenditures</i>	90 648 881	91 394 976
2. Belanja Barang dan Jasa <i>Goods and Services Expenditures</i>	358 523 995	357 369 999
3. Belanja Modal <i>Capital Expenditures</i>	371 406 788	340 798 523
<b>C. PEMBIAYAAN DAERAH LOCAL GOVERNMENT FINANCING</b>	<b>51 083 361</b>	<b>8 150 031</b>
<b>JUMLAH/TOTAL</b>	<b>1 755 815 754</b>	<b>1 844 974 384</b>

\*) APBD / *Regional budget*

**TABEL** 3.a.12  
**TABLE**

**REALISASI PENERIMAAN PEMERINTAH KABUPATEN ACEH BARAT DAYA, PROVINSI  
ACEH MENURUT JENIS PENERIMAAN (ribu rupiah), 2014-2015  
ACTUAL RECEIPT OF REGENCY GOVERNMENT OF ACEH BARAT DAYA, ACEH  
PROVINCE BY RECEIPT ITEM (thousand rupiahs), 2014-2015**

Kabupaten/ *Regency* : Aceh Barat Daya

Jenis Penerimaan <i>Revenues items</i>	2014	2015 *)
(1)	(2)	(3)
<b>A. PENDAPATAN DAERAH LOCAL GOVERNMENT REVENUES</b>	<b>737 256 148</b>	<b>761 157 115</b>
1. Pendapatan Asli Daerah <i>Original Local Government Revenues</i>	58 384 748	60 000 000
1.1. Pajak Daerah <i>Local Taxes</i>	3 878 188	5 000 000
1.2. Retribusi Daerah <i>Local Retributions</i>	1 939 417	4 880 000
1.3. Hasil Perusahaan Milik Daerah & Pengelolaan Kekayaan Daerah yang Dipisahkan <i>Income of Regional Government Corporate and Management of Separated Reg. Government Wealth</i>	1 092 580	950 000
1.4. Lain-lain PAD yang Sah <i>Other Original Local Gov. Revenues</i>	51 474 563	49 170 000
2. Dana Perimbangan <i>Balanced Budget</i>	497 466 670	511 678 896
2.1. Bagi Hasil Pajak <i>Tax Share</i>	13 199 193	15 814 336
2.2. Bagi Hasil Bukan Pajak/Sumber Daya Alam <i>Non Tax Share/Natural Resources</i>	10 688 192	5 144 028
2.3. Dana Alokasi Umum <i>General Alocation Funds</i>	406 138 315	416 171 312
2.4. Dana Alokasi Khusus <i>Special Alocation Funds</i>	67 440 970	74 549 220
3. Lain-lain Pendapatan yang Sah <i>Other Legal Revenues</i>	181 404 730	189 478 219
<b>B. PEMBIAYAAN DAERAH LOCAL GOVERNMENT FINANCING</b>	<b>57 514 129</b>	<b>79 861 282</b>
<b>JUMLAH/TOTAL</b>	<b>794 770 277</b>	<b>841 018 397</b>

\*) APBD / *Regional budget*

**TABEL** 3.b.12  
**TABLE**

**REALISASI PENGELUARAN PEMERINTAH KABUPATEN ACEH BARAT DAYA, PROVINSI ACEH MENURUT JENIS PENGELUARAN (ribu rupiah), 2014-2015**  
**ACTUAL EXPENDITURES OF REGENCY GOVERNMENT OF ACEH BARAT DAYA, ACEH PROVINCE BY EXPENDITURE ITEM (thousand rupiahs), 2014-2015**

Kabupaten/ *Regency* : Aceh Barat Daya

Jenis Pengeluaran <i>Expenditures items</i>	2014	2015 *)
(1)	(2)	(3)
<b>A. BELANJA TIDAK LANGSUNG</b> <b>INDIRECT EXPENDITURES</b>	<b>311 121 279</b>	<b>380 377 842</b>
1. Belanja Pegawai <i>Personnel Expenditures</i>	283 429 886	326 509 747
2. Belanja Bunga <i>Interest Expenditures</i>	0	0
3. Belanja Subsidi <i>Subsidies Expenditures</i>	0	0
4. Belanja Hibah <i>Grant Expenditures</i>	3 299 920	3 930 000
5. Belanja Bantuan Sosial <i>Social Aids Expenditures</i>	9 613 240	24 559 509
6. Belanja Bagi Hasil <i>Sharing fund Expenditures</i>	0	681 000
7. Belanja Bantuan Keuangan <i>Financial Aids Expenditures</i>	13 711 173	21 090 807
8. Pengeluaran Tidak Terduga <i>Unpredicted Expenditures</i>	1 067 060	3 606 779
<b>B. BELANJA LANGSUNG</b> <b>DIRECT EXPENDITURES</b>	<b>377 920 748</b>	<b>460 640 555</b>
1. Belanja Pegawai <i>Personnel Expenditures</i>	50 986 129	66 169 553
2. Belanja Barang dan Jasa <i>Goods and Services Expenditures</i>	185 471 853	173 017 065
3. Belanja Modal <i>Capital Expenditures</i>	141 462 766	221 453 937
<b>C. PEMBIAYAAN DAERAH</b> <b>LOCAL GOVERNMENT FINANCING</b>	<b>105 728 250</b>	<b>0</b>
<b>JUMLAH/TOTAL</b>	<b>794 770 277</b>	<b>841 018 397</b>

\*) APBD / *Regional budget*

**TABEL** 3.a.13  
**TABLE**

**REALISASI PENERIMAAN PEMERINTAH KABUPATEN GAYO LUES, PROVINSI ACEH  
MENURUT JENIS PENERIMAAN (ribu rupiah), 2014-2015  
ACTUAL RECEIPT OF REGENCY GOVERNMENT OF GAYO LUES, ACEH PROVINCE BY  
RECEIPT ITEM (thousand rupiahs), 2014-2015**

Kabupaten/ *Regency* : Gayo Lues

Jenis Penerimaan <i>Revenues items</i>	2014	2015 *)
(1)	(2)	(3)
<b>A. PENDAPATAN DAERAH LOCAL GOVERNMENT REVENUES</b>	<b>734 208 094</b>	<b>801 551 951</b>
1. Pendapatan Asli Daerah <i>Original Local Government Revenues</i>	28 906 171	28 347 657
1.1. Pajak Daerah <i>Local Taxes</i>	7 197 351	1 853 043
1.2. Retribusi Daerah <i>Local Retributions</i>	15 505 329	12 847 295
1.3. Hasil Perusahaan Milik Daerah & Pengelolaan Kekayaan Daerah yang Dipisahkan <i>Income of Regional Government Corporate and Management of Separated Reg. Government Wealth</i>	2 368 147	1 887 319
1.4. Lain-lain PAD yang Sah <i>Other Original Local Gov. Revenues</i>	3 835 344	11 760 000
2. Dana Perimbangan <i>Balanced Budget</i>	488 361 578	516 327 341
2.1. Bagi Hasil Pajak <i>Tax Share</i>	19 256 040	19 538 133
2.2. Bagi Hasil Bukan Pajak/Sumber Daya Alam <i>Non Tax Share/Natural Resources</i>	14 123 400	11 649 729
2.3. Dana Alokasi Umum <i>General Alocation Funds</i>	403 096 648	416 868 039
2.4. Dana Alokasi Khusus <i>Special Alocation Funds</i>	51 885 490	68 271 440
3. Lain-lain Pendapatan yang Sah <i>Other Legal Revenues</i>	216 940 345	256 876 953
<b>B. PEMBIAYAAN DAERAH LOCAL GOVERNMENT FINANCING</b>	<b>8 652 637</b>	<b>11 466 237</b>
<b>JUMLAH/TOTAL</b>	<b>742 860 731</b>	<b>813 018 188</b>

\*) APBD / *Regional budget*



**TABEL**  
**TABLE**

3.b.13

**REALISASI PENGELUARAN PEMERINTAH KABUPATEN GAYO LUES, PROVINSI ACEH  
MENURUT JENIS PENGELUARAN (ribu rupiah), 2014-2015  
ACTUAL EXPENDITURES OF REGENCY GOVERNMENT OF GAYO LUES, ACEH PROVINCE  
BY EXPENDITURE ITEM (thousand rupiahs), 2014-2015**

Kabupaten/ Regency : Gayo Lues

Jenis Pengeluaran <i>Expenditures items</i>	2014	2015 *)
(1)	(2)	(3)
<b>A. BELANJA TIDAK LANGSUNG INDIRECT EXPENDITURES</b>	<b>246 674 471</b>	<b>273 671 384</b>
1. Belanja Pegawai <i>Personnel Expenditures</i>	184 949 134	191 925 135
2. Belanja Bunga <i>Interest Expenditures</i>	0	0
3. Belanja Subsidi <i>Subsidies Expenditures</i>	0	0
4. Belanja Hibah <i>Grant Expenditures</i>	20 055 250	18 405 000
5. Belanja Bantuan Sosial <i>Social Aids Expenditures</i>	14 283 800	12 720 000
6. Belanja Bagi Hasil <i>Sharing fund Expenditures</i>	0	0
7. Belanja Bantuan Keuangan <i>Financial Aids Expenditures</i>	21 657 128	44 470 655
8. Pengeluaran Tidak Terduga <i>Unpredicted Expenditures</i>	5 729 159	6 150 594
<b>B. BELANJA LANGSUNG DIRECT EXPENDITURES</b>	<b>423 735 042</b>	<b>536 346 804</b>
1. Belanja Pegawai <i>Personnel Expenditures</i>	37 564 293	47 829 212
2. Belanja Barang dan Jasa <i>Goods and Services Expenditures</i>	157 818 534	207 110 729
3. Belanja Modal <i>Capital Expenditures</i>	228 352 215	281 406 863
<b>C. PEMBIAYAAN DAERAH LOCAL GOVERNMENT FINANCING</b>	<b>72 451 218</b>	<b>3 000 000</b>
<b>JUMLAH/TOTAL</b>	<b>742 860 731</b>	<b>813 018 188</b>

\*) APBD / Regional budget

**TABEL** 3.a.14  
**TABLE**

**REALISASI PENERIMAAN PEMERINTAH KABUPATEN ACEH TAMIANG, PROVINSI ACEH  
MENURUT JENIS PENERIMAAN (ribu rupiah), 2014-2015  
ACTUAL RECEIPT OF REGENCY GOVERNMENT OF ACEH TAMIANG, ACEH PROVINCE BY  
RECEIPT ITEM (thousand rupiahs), 2014-2015**

Kabupaten/ Regency : Aceh Tamiang

Jenis Penerimaan Revenues items	2014	2015 *)
(1)	(2)	(3)
<b>A. PENDAPATAN DAERAH LOCAL GOVERNMENT REVENUES</b>	<b>925 342 445</b>	<b>1 008 638 112</b>
1. Pendapatan Asli Daerah <i>Original Local Government Revenues</i>	97 374 583	108 301 269
1.1. Pajak Daerah <i>Local Taxes</i>	8 358 790	8 528 099
1.2. Retribusi Daerah <i>Local Retributions</i>	71 737 834	72 398 132
1.3. Hasil Perusahaan Milik Daerah & Pengelolaan Kekayaan Daerah yang Dipisahkan <i>Income of Regional Government Corporate and Management of Separated Reg. Government Wealth</i>	2 806 500	2 500 000
1.4. Lain-lain PAD yang Sah <i>Other Original Local Gov. Revenues</i>	14 471 459	24 875 038
2. Dana Perimbangan <i>Balanced Budget</i>	615 025 606	661 760 650
2.1. Bagi Hasil Pajak <i>Tax Share</i>	68 775 356	93 235 944
2.2. Bagi Hasil Bukan Pajak/Sumber Daya Alam <i>Non Tax Share/Natural Resources</i>	33 033 916	23 180 483
2.3. Dana Alokasi Umum <i>General Alocation Funds</i>	467 034 124	486 741 323
2.4. Dana Alokasi Khusus <i>Special Alocation Funds</i>	46 182 210	58 602 900
3. Lain-lain Pendapatan yang Sah <i>Other Legal Revenues</i>	212 942 256	238 576 193
<b>B. PEMBIAYAAN DAERAH LOCAL GOVERNMENT FINANCING</b>	<b>81 401 699</b>	<b>30 078 360</b>
<b>JUMLAH/TOTAL</b>	<b>1 006 744 144</b>	<b>1 038 716 472</b>

\*) APBD / Regional budget

**TABEL** 3.b.14  
**TABLE**

**REALISASI PENGELUARAN PEMERINTAH KABUPATEN ACEH TAMIANG, PROVINSI ACEH  
MENURUT JENIS PENGELUARAN (ribu rupiah), 2014-2015  
ACTUAL EXPENDITURES OF REGENCY GOVERNMENT OF ACEH TAMIANG, ACEH  
PROVINCE BY EXPENDITURE ITEM (thousand rupiahs), 2014-2015**

Kabupaten/ *Regency* : Aceh Tamiang

Jenis Pengeluaran <i>Expenditures items</i>	2014	2015 *)
(1)	(2)	(3)
<b>A. BELANJA TIDAK LANGSUNG INDIRECT EXPENDITURES</b>	<b>365 653 137</b>	<b>428 615 882</b>
1. Belanja Pegawai <i>Personnel Expenditures</i>	353 003 957	384 825 942
2. Belanja Bunga <i>Interest Expenditures</i>	0	0
3. Belanja Subsidi <i>Subsidies Expenditures</i>	0	0
4. Belanja Hibah <i>Grant Expenditures</i>	6 046 164	0
5. Belanja Bantuan Sosial <i>Social Aids Expenditures</i>	0	0
6. Belanja Bagi Hasil <i>Sharing fund Expenditures</i>	0	0
7. Belanja Bantuan Keuangan <i>Financial Aids Expenditures</i>	5 420 690	41 244 309
8. Pengeluaran Tidak Terduga <i>Unpredicted Expenditures</i>	1 182 326	2 545 631
<b>B. BELANJA LANGSUNG DIRECT EXPENDITURES</b>	<b>531 837 997</b>	<b>604 269 510</b>
1. Belanja Pegawai <i>Personnel Expenditures</i>	65 131 081	56 023 858
2. Belanja Barang dan Jasa <i>Goods and Services Expenditures</i>	238 170 690	268 167 547
3. Belanja Modal <i>Capital Expenditures</i>	228 536 226	280 078 105
<b>C. PEMBIAYAAN DAERAH LOCAL GOVERNMENT FINANCING</b>	<b>109 253 010</b>	<b>5 831 080</b>
<b>JUMLAH/TOTAL</b>	<b>1 006 744 144</b>	<b>1 038 716 472</b>

\*) APBD / Regional budget

**TABEL** 3.a.15  
**TABLE**

**REALISASI PENERIMAAN PEMERINTAH KABUPATEN NAGAN RAYA, PROVINSI ACEH  
MENURUT JENIS PENERIMAAN (ribu rupiah), 2014-2015  
ACTUAL RECEIPT OF REGENCY GOVERNMENT OF NAGAN RAYA, ACEH PROVINCE BY  
RECEIPT ITEM (thousand rupiahs), 2014-2015**

Kabupaten/ Regency : Nagan Raya

Jenis Penerimaan Revenues items	2014	2015 *)
(1)	(2)	(3)
<b>A. PENDAPATAN DAERAH LOCAL GOVERNMENT REVENUES</b>	<b>889 969 621</b>	<b>1 070 180 876</b>
1. Pendapatan Asli Daerah <i>Original Local Government Revenues</i>	65 177 802	65 795 441
1.1. Pajak Daerah <i>Local Taxes</i>	11 013 480	15 422 502
1.2. Retribusi Daerah <i>Local Retributions</i>	10 947 824	7 844 997
1.3. Hasil Perusahaan Milik Daerah & Pengelolaan Kekayaan Daerah yang Dipisahkan <i>Income of Regional Government Corporate and Management of Separated Reg. Government Wealth</i>	1 802 961	2 000 000
1.4. Lain-lain PAD yang Sah <i>Other Original Local Gov. Revenues</i>	41 413 537	40 527 942
2. Dana Perimbangan <i>Balanced Budget</i>	604 833 781	701 006 080
2.1. Bagi Hasil Pajak <i>Tax Share</i>	16 984 024	69 014 782
2.2. Bagi Hasil Bukan Pajak/Sumber Daya Alam <i>Non Tax Share/Natural Resources</i>	12 349 176	51 578 485
2.3. Dana Alokasi Umum <i>General Alocation Funds</i>	500 941 291	503 087 763
2.4. Dana Alokasi Khusus <i>Special Alocation Funds</i>	74 559 290	77 325 050
3. Lain-lain Pendapatan yang Sah <i>Other Legal Revenues</i>	219 958 038	303 379 355
<b>B. PEMBIAYAAN DAERAH LOCAL GOVERNMENT FINANCING</b>	<b>41 746 370</b>	<b>36 646 762</b>
<b>JUMLAH/TOTAL</b>	<b>931 715 991</b>	<b>1 106 827 638</b>

\*) APBD / Regional budget

**TABEL**  
**TABLE**

3.b.15

**REALISASI PENGELUARAN PEMERINTAH KABUPATEN NAGAN RAYA, PROVINSI ACEH  
MENURUT JENIS PENGELUARAN (ribu rupiah), 2014-2015  
ACTUAL EXPENDITURES OF REGENCY GOVERNMENT OF NAGAN RAYA, ACEH  
PROVINCE BY EXPENDITURE ITEM (thousand rupiahs), 2014-2015**

Kabupaten/ Regency : Nagan Raya

Jenis Pengeluaran <i>Expenditures items</i>	2014	2015 *)
(1)	(2)	(3)
<b>A. BELANJA TIDAK LANGSUNG INDIRECT EXPENDITURES</b>	<b>332 133 985</b>	<b>444 277 760</b>
1. Belanja Pegawai <i>Personnel Expenditures</i>	313 132 453	387 007 448
2. Belanja Bunga <i>Interest Expenditures</i>	0	0
3. Belanja Subsidi <i>Subsidies Expenditures</i>	0	0
4. Belanja Hibah <i>Grant Expenditures</i>	11 595 541	41 281 546
5. Belanja Bantuan Sosial <i>Social Aids Expenditures</i>	1 241 920	2 187 500
6. Belanja Bagi Hasil <i>Sharing fund Expenditures</i>	0	0
7. Belanja Bantuan Keuangan <i>Financial Aids Expenditures</i>	5 550 000	12 271 266
8. Pengeluaran Tidak Terduga <i>Unpredicted Expenditures</i>	614 071	1 530 000
<b>B. BELANJA LANGSUNG DIRECT EXPENDITURES</b>	<b>566 652 124</b>	<b>660 549 878</b>
1. Belanja Pegawai <i>Personnel Expenditures</i>	68 362 228	76 385 117
2. Belanja Barang dan Jasa <i>Goods and Services Expenditures</i>	149 208 173	201 183 922
3. Belanja Modal <i>Capital Expenditures</i>	349 081 723	382 980 839
<b>C. PEMBIAYAAN DAERAH LOCAL GOVERNMENT FINANCING</b>	<b>32 929 882</b>	<b>2 000 000</b>
<b>JUMLAH/TOTAL</b>	<b>931 715 991</b>	<b>1 106 827 638</b>

\*) APBD / Regional budget

**TABEL**  
**TABLE**

3.a.16

**REALISASI PENERIMAAN PEMERINTAH KABUPATEN ACEH JAYA, PROVINSI ACEH  
MENURUT JENIS PENERIMAAN (ribu rupiah), 2014-2015  
ACTUAL RECEIPT OF REGENCY GOVERNMENT OF ACEH JAYA, ACEH PROVINCE BY  
RECEIPT ITEM (thousand rupiahs), 2014-2015**

Kabupaten/ Regency : Aceh Jaya

Jenis Penerimaan Revenues items	2014	2015 *)
(1)	(2)	(3)
<b>A. PENDAPATAN DAERAH LOCAL GOVERNMENT REVENUES</b>	<b>672 288 351</b>	<b>742 451 960</b>
1. Pendapatan Asli Daerah <i>Original Local Government Revenues</i>	36 406 713	36 836 018
1.1. Pajak Daerah <i>Local Taxes</i>	8 439 324	3 347 500
1.2. Retribusi Daerah <i>Local Retributions</i>	7 746 821	13 145 761
1.3. Hasil Perusahaan Milik Daerah & Pengelolaan Kekayaan Daerah yang Dipisahkan <i>Income of Regional Government Corporate and Management of Separated Reg. Government Wealth</i>	4 251 129	4 500 000
1.4. Lain-lain PAD yang Sah <i>Other Original Local Gov. Revenues</i>	15 969 439	15 842 757
2. Dana Perimbangan <i>Balanced Budget</i>	460 065 588	495 169 269
2.1. Bagi Hasil Pajak <i>Tax Share</i>	12 797 340	17 301 024
2.2. Bagi Hasil Bukan Pajak/Sumber Daya Alam <i>Non Tax Share/Natural Resources</i>	10 154 020	6 033 712
2.3. Dana Alokasi Umum <i>General Allocation Funds</i>	382 101 138	400 638 553
2.4. Dana Alokasi Khusus <i>Special Allocation Funds</i>	55 013 090	71 195 980
3. Lain-lain Pendapatan yang Sah <i>Other Legal Revenues</i>	175 816 050	210 446 673
<b>B. PEMBIAYAAN DAERAH LOCAL GOVERNMENT FINANCING</b>	<b>72 371 750</b>	<b>52 961 559</b>
<b>JUMLAH/TOTAL</b>	<b>744 660 101</b>	<b>795 413 519</b>

\*) APBD / Regional budget

**TABEL**  
**TABLE**

3.b.16

**REALISASI PENGELUARAN PEMERINTAH KABUPATEN ACEH JAYA, PROVINSI ACEH  
MENURUT JENIS PENGELUARAN (ribu rupiah), 2014-2015  
ACTUAL EXPENDITURES OF REGENCY GOVERNMENT OF ACEH JAYA, ACEH PROVINCE  
BY EXPENDITURE ITEM (thousand rupiahs), 2014-2015**

Kabupaten/ Regency : Aceh Jaya

Jenis Pengeluaran <i>Expenditures items</i>	2014	2015 *)
(1)	(2)	(3)
<b>A. BELANJA TIDAK LANGSUNG INDIRECT EXPENDITURES</b>	<b>264 030 194</b>	<b>382 318 008</b>
1. Belanja Pegawai <i>Personnel Expenditures</i>	219 414 111	289 629 120
2. Belanja Bunga <i>Interest Expenditures</i>	0	0
3. Belanja Subsidi <i>Subsidies Expenditures</i>	0	0
4. Belanja Hibah <i>Grant Expenditures</i>	3 395 525	5 278 800
5. Belanja Bantuan Sosial <i>Social Aids Expenditures</i>	33 059 858	36 464 405
6. Belanja Bagi Hasil <i>Sharing fund Expenditures</i>	0	1 649 326
7. Belanja Bantuan Keuangan <i>Financial Aids Expenditures</i>	7 547 319	48 296 357
8. Pengeluaran Tidak Terduga <i>Unpredicted Expenditures</i>	613 381	1 000 000
<b>B. BELANJA LANGSUNG DIRECT EXPENDITURES</b>	<b>403 157 537</b>	<b>411 095 511</b>
1. Belanja Pegawai <i>Personnel Expenditures</i>	68 975 082	72 470 847
2. Belanja Barang dan Jasa <i>Goods and Services Expenditures</i>	132 107 385	161 616 672
3. Belanja Modal <i>Capital Expenditures</i>	202 075 070	177 007 992
<b>C. PEMBIAYAAN DAERAH LOCAL GOVERNMENT FINANCING</b>	<b>77 472 370</b>	<b>2 000 000</b>
<b>JUMLAH/TOTAL</b>	<b>744 660 101</b>	<b>795 413 519</b>

\*) APBD / Regional budget

**TABEL** 3.a.17  
**TABLE**

**REALISASI PENERIMAAN PEMERINTAH KABUPATEN BENER MERIAH, PROVINSI ACEH  
MENURUT JENIS PENERIMAAN (ribu rupiah), 2014-2015  
ACTUAL RECEIPT OF REGENCY GOVERNMENT OF BENER MERIAH, ACEH PROVINCE BY  
RECEIPT ITEM (thousand rupiahs), 2014-2015**

Kabupaten/ *Regency* : Bener Meriah

Jenis Penerimaan <i>Revenues items</i>	2014	2015 *)
(1)	(2)	(3)
<b>A. PENDAPATAN DAERAH LOCAL GOVERNMENT REVENUES</b>	<b>721 884 041</b>	<b>741 400 455</b>
1. Pendapatan Asli Daerah <i>Original Local Government Revenues</i>	44 090 832	59 618 500
1.1. Pajak Daerah <i>Local Taxes</i>	2 621 719	2 268 450
1.2. Retribusi Daerah <i>Local Retributions</i>	7 534 402	30 468 550
1.3. Hasil Perusahaan Milik Daerah & Pengelolaan Kekayaan Daerah yang Dipisahkan <i>Income of Regional Government Corporate and Management of Separated Reg. Government Wealth</i>	2 800 978	3 000 000
1.4. Lain-lain PAD yang Sah <i>Other Original Local Gov. Revenues</i>	31 133 733	23 881 500
2. Dana Perimbangan <i>Balanced Budget</i>	494 078 487	501 806 052
2.1. Bagi Hasil Pajak <i>Tax Share</i>	12 817 861	11 755 541
2.2. Bagi Hasil Bukan Pajak/Sumber Daya Alam <i>Non Tax Share/Natural Resources</i>	10 038 208	8 162 152
2.3. Dana Alokasi Umum <i>General Alocation Funds</i>	410 897 128	421 563 069
2.4. Dana Alokasi Khusus <i>Special Alocation Funds</i>	60 325 290	60 325 290
3. Lain-lain Pendapatan yang Sah <i>Other Legal Revenues</i>	183 714 722	179 975 903
<b>B. PEMBIAYAAN DAERAH LOCAL GOVERNMENT FINANCING</b>	<b>12 452 325</b>	<b>1 000 000</b>
<b>JUMLAH/TOTAL</b>	<b>734 336 366</b>	<b>742 400 455</b>

\*) APBD / *Regional budget*



**TABEL** 3.b.17  
**TABLE**

**REALISASI PENGELUARAN PEMERINTAH KABUPATEN BENER MERIAH, PROVINSI ACEH  
MENURUT JENIS PENGELUARAN (ribu rupiah), 2014-2015  
ACTUAL EXPENDITURES OF REGENCY GOVERNMENT OF BENER MERIAH, ACEH  
PROVINCE BY EXPENDITURE ITEM (thousand rupiahs), 2014-2015**

Kabupaten/ *Regency* : Bener Meriah

Jenis Pengeluaran <i>Expenditures items</i>	2014	2015 *)
(1)	(2)	(3)
<b>A. BELANJA TIDAK LANGSUNG INDIRECT EXPENDITURES</b>	<b>302 155 068</b>	<b>324 350 711</b>
1. Belanja Pegawai <i>Personnel Expenditures</i>	252 733 854	282 720 752
2. Belanja Bunga <i>Interest Expenditures</i>	0	0
3. Belanja Subsidi <i>Subsidies Expenditures</i>	0	0
4. Belanja Hibah <i>Grant Expenditures</i>	6 026 451	4 322 400
5. Belanja Bantuan Sosial <i>Social Aids Expenditures</i>	29 622 486	12 792 600
6. Belanja Bagi Hasil <i>Sharing fund Expenditures</i>	0	0
7. Belanja Bantuan Keuangan <i>Financial Aids Expenditures</i>	13 151 462	22 514 959
8. Pengeluaran Tidak Terduga <i>Unpredicted Expenditures</i>	620 815	2 000 000
<b>B. BELANJA LANGSUNG DIRECT EXPENDITURES</b>	<b>405 393 181</b>	<b>413 049 744</b>
1. Belanja Pegawai <i>Personnel Expenditures</i>	42 527 636	60 507 868
2. Belanja Barang dan Jasa <i>Goods and Services Expenditures</i>	126 874 945	151 625 337
3. Belanja Modal <i>Capital Expenditures</i>	235 990 600	200 916 539
<b>C. PEMBIAYAAN DAERAH LOCAL GOVERNMENT FINANCING</b>	<b>26 788 117</b>	<b>5 000 000</b>
<b>JUMLAH/TOTAL</b>	<b>734 336 366</b>	<b>742 400 455</b>

\*) APBD / Regional budget

**TABEL** 3.a.18  
**TABLE**

**REALISASI PENERIMAAN PEMERINTAH KABUPATEN PIDIE JAYA, PROVINSI ACEH  
MENURUT JENIS PENERIMAAN (ribu rupiah), 2014-2015  
ACTUAL RECEIPT OF REGENCY GOVERNMENT OF PIDIE JAYA, ACEH PROVINCE BY  
RECEIPT ITEM (thousand rupiahs), 2014-2015**

Kabupaten/ *Regency* : Pidie Jaya

Jenis Penerimaan <i>Revenues items</i>	2014	2015 *)
(1)	(2)	(3)
<b>A. PENDAPATAN DAERAH LOCAL GOVERNMENT REVENUES</b>	<b>678 886 838</b>	<b>706 437 960</b>
1. Pendapatan Asli Daerah <i>Original Local Government Revenues</i>	30 312 850	30 116 183
1.1. Pajak Daerah <i>Local Taxes</i>	5 349 368	5 204 378
1.2. Retribusi Daerah <i>Local Retributions</i>	20 071 620	13 887 417
1.3. Hasil Perusahaan Milik Daerah & Pengelolaan Kekayaan Daerah yang Dipisahkan <i>Income of Regional Government Corporate and Management of Separated Reg. Government Wealth</i>	1 062 374	1 004 434
1.4. Lain-lain PAD yang Sah <i>Other Original Local Gov. Revenues</i>	3 829 488	10 019 954
2. Dana Perimbangan <i>Balanced Budget</i>	469 165 879	487 049 180
2.1. Bagi Hasil Pajak <i>Tax Share</i>	11 677 557	14 639 287
2.2. Bagi Hasil Bukan Pajak/Sumber Daya Alam <i>Non Tax Share/Natural Resources</i>	9 997 797	5 601 822
2.3. Dana Alokasi Umum <i>General Alocation Funds</i>	391 789 535	402 160 221
2.4. Dana Alokasi Khusus <i>Special Alocation Funds</i>	55 700 990	64 647 850
3. Lain-lain Pendapatan yang Sah <i>Other Legal Revenues</i>	179 408 109	189 272 597
<b>B. PEMBIAYAAN DAERAH LOCAL GOVERNMENT FINANCING</b>	<b>24 823 703</b>	<b>0</b>
<b>JUMLAH/TOTAL</b>	<b>703 710 541</b>	<b>706 437 960</b>

\*) APBD / *Regional budget*

**TABEL** 3.b.18  
**TABLE**

**REALISASI PENGELUARAN PEMERINTAH KABUPATEN PIDIE JAYA, PROVINSI ACEH  
MENURUT JENIS PENGELUARAN (ribu rupiah), 2014-2015  
ACTUAL EXPENDITURES OF REGENCY GOVERNMENT OF PIDIE JAYA, ACEH PROVINCE  
BY EXPENDITURE ITEM (thousand rupiahs), 2014-2015**

Kabupaten/ Regency : Pidie Jaya

Jenis Pengeluaran <i>Expenditures items</i>	2014	2015 *)
(1)	(2)	(3)
<b>A. BELANJA TIDAK LANGSUNG INDIRECT EXPENDITURES</b>	<b>310 304 966</b>	<b>364 687 060</b>
1. Belanja Pegawai <i>Personnel Expenditures</i>	280 394 806	306 839 924
2. Belanja Bunga <i>Interest Expenditures</i>	0	0
3. Belanja Subsidi <i>Subsidies Expenditures</i>	0	0
4. Belanja Hibah <i>Grant Expenditures</i>	713 508	3 687 000
5. Belanja Bantuan Sosial <i>Social Aids Expenditures</i>	4 516 950	8 179 900
6. Belanja Bagi Hasil <i>Sharing fund Expenditures</i>	0	0
7. Belanja Bantuan Keuangan <i>Financial Aids Expenditures</i>	23 880 200	44 980 236
8. Pengeluaran Tidak Terduga <i>Unpredicted Expenditures</i>	799 502	1 000 000
<b>B. BELANJA LANGSUNG DIRECT EXPENDITURES</b>	<b>353 994 527</b>	<b>340 750 900</b>
1. Belanja Pegawai <i>Personnel Expenditures</i>	23 807 021	24 462 562
2. Belanja Barang dan Jasa <i>Goods and Services Expenditures</i>	143 930 594	140 900 169
3. Belanja Modal <i>Capital Expenditures</i>	186 256 912	175 388 169
<b>C. PEMBIAYAAN DAERAH LOCAL GOVERNMENT FINANCING</b>	<b>39 411 048</b>	<b>1 000 000</b>
<b>JUMLAH/TOTAL</b>	<b>703 710 541</b>	<b>706 437 960</b>

\*) APBD / Regional budget

**TABEL**  
**TABLE**

3.a.19

**REALISASI PENERIMAAN PEMERINTAH KOTA BANDA ACEH, PROVINSI ACEH MENURUT  
JENIS PENERIMAAN (ribu rupiah), 2014-2015  
ACTUAL RECEIPT OF MUNICIPALITY GOVERNMENT OF BANDA ACEH, ACEH PROVINCE  
BY RECEIPT ITEM (thousand rupiahs), 2014-2015**

Kota/ Municipality: Banda Aceh

Jenis Penerimaan Revenues items	2014	2015 *)
(1)	(2)	(3)
<b>A. PENDAPATAN DAERAH LOCAL GOVERNMENT REVENUES</b>	<b>1 134 104 241</b>	<b>1 162 575 219</b>
1. Pendapatan Asli Daerah <i>Original Local Government Revenues</i>	171 777 262	167 087 668
1.1. Pajak Daerah <i>Local Taxes</i>	51 801 120	47 635 000
1.2. Retribusi Daerah <i>Local Retributions</i>	17 513 328	23 285 299
1.3. Hasil Perusahaan Milik Daerah & Pengelolaan Kekayaan Daerah yang Dipisahkan <i>Income of Regional Government Corporate and Management of Separated Reg. Government Wealth</i>	807 146	560 000
1.4. Lain-lain PAD yang Sah <i>Other Original Local Gov. Revenues</i>	101 655 668	95 607 369
2. Dana Perimbangan <i>Balanced Budget</i>	685 952 795	693 204 180
2.1. Bagi Hasil Pajak <i>Tax Share</i>	27 557 318	32 894 319
2.2. Bagi Hasil Bukan Pajak/Sumber Daya Alam <i>Non Tax Share/Natural Resources</i>	9 007 627	5 048 883
2.3. Dana Alokasi Umum <i>General Alocation Funds</i>	610 554 730	612 503 568
2.4. Dana Alokasi Khusus <i>Special Alocation Funds</i>	38 833 120	42 757 410
3. Lain-lain Pendapatan yang Sah <i>Other Legal Revenues</i>	276 374 184	302 283 371
<b>B. PEMBIAYAAN DAERAH LOCAL GOVERNMENT FINANCING</b>	<b>62 987 795</b>	<b>9 880 081</b>
<b>JUMLAH/TOTAL</b>	<b>1 197 092 036</b>	<b>1 172 455 300</b>

\*) APBD / Regional budget

**TABEL**  
**TABLE**

3.b.19

**REALISASI PENGELUARAN PEMERINTAH KOTA BANDA ACEH, PROVINSI ACEH**  
**MENURUT JENIS PENGELUARAN (ribu rupiah), 2014-2015**  
**ACTUAL EXPENDITURES OF MUNICIPALITY GOVERNMENT OF BANDA ACEH, ACEH**  
**PROVINCE BY EXPENDITURE ITEM (thousand rupiahs), 2014-2015**

Kota/ Municipality: Banda Aceh

Jenis Pengeluaran <i>Expenditures items</i>	2014	2015 *)
(1)	(2)	(3)
<b>A. BELANJA TIDAK LANGSUNG</b> <b>INDIRECT EXPENDITURES</b>	<b>568 921 838</b>	<b>620 420 671</b>
1. Belanja Pegawai <i>Personnel Expenditures</i>	542 071 851	591 436 474
2. Belanja Bunga <i>Interest Expenditures</i>	3 470 451	4 000 000
3. Belanja Subsidi <i>Subsidies Expenditures</i>	0	0
4. Belanja Hibah <i>Grant Expenditures</i>	8 796 347	4 750 000
5. Belanja Bantuan Sosial <i>Social Aids Expenditures</i>	1 561 350	1 710 000
6. Belanja Bagi Hasil <i>Sharing fund Expenditures</i>	0	0
7. Belanja Bantuan Keuangan <i>Financial Aids Expenditures</i>	12 992 741	17 324 197
8. Pengeluaran Tidak Terduga <i>Unpredicted Expenditures</i>	29 098	1 200 000
<b>B. BELANJA LANGSUNG</b> <b>DIRECT EXPENDITURES</b>	<b>527 234 726</b>	<b>548 534 629</b>
1. Belanja Pegawai <i>Personnel Expenditures</i>	76 458 078	88 737 015
2. Belanja Barang dan Jasa <i>Goods and Services Expenditures</i>	243 212 451	249 313 446
3. Belanja Modal <i>Capital Expenditures</i>	207 564 197	210 484 168
<b>C. PEMBIAYAAN DAERAH</b> <b>LOCAL GOVERNMENT FINANCING</b>	<b>100 935 472</b>	<b>3 500 000</b>
<b>JUMLAH/TOTAL</b>	<b>1 197 092 036</b>	<b>1 172 455 300</b>

\*) APBD / Regional budget

**TABEL**  
**TABLE**

3.a.20

**REALISASI PENERIMAAN PEMERINTAH KOTA SABANG, PROVINSI ACEH MENURUT JENIS PENERIMAAN (ribu rupiah), 2014-2015**  
**ACTUAL RECEIPT OF MUNICIPALITY GOVERNMENT OF SABANG, ACEH PROVINCE BY RECEIPT ITEM (thousand rupiahs), 2014-2015**

Kota/ Municipality: Sabang

Jenis Penerimaan Revenues items	2014	2015 *)
(1)	(2)	(3)
<b>A. PENDAPATAN DAERAH LOCAL GOVERNMENT REVENUES</b>	<b>525 214 617</b>	<b>575 099 814</b>
1. Pendapatan Asli Daerah <i>Original Local Government Revenues</i>	42 723 294	51 541 736
1.1. Pajak Daerah <i>Local Taxes</i>	4 458 289	3 171 177
1.2. Retribusi Daerah <i>Local Retributions</i>	10 045 885	10 839 983
1.3. Hasil Perusahaan Milik Daerah & Pengelolaan Kekayaan Daerah yang Dipisahkan <i>Income of Regional Government Corporate and Management of Separated Reg. Government Wealth</i>	1 605 981	1 823 152
1.4. Lain-lain PAD yang Sah <i>Other Original Local Gov. Revenues</i>	26 613 139	35 707 424
2. Dana Perimbangan <i>Balanced Budget</i>	382 299 897	423 242 148
2.1. Bagi Hasil Pajak <i>Tax Share</i>	16 974 780	23 491 375
2.2. Bagi Hasil Bukan Pajak/Sumber Daya Alam <i>Non Tax Share/Natural Resources</i>	9 884 625	9 429 241
2.3. Dana Alokasi Umum <i>General Alocation Funds</i>	324 038 882	340 919 772
2.4. Dana Alokasi Khusus <i>Special Alocation Funds</i>	31 401 610	49 401 760
3. Lain-lain Pendapatan yang Sah <i>Other Legal Revenues</i>	100 191 426	100 315 930
<b>B. PEMBIAYAAN DAERAH LOCAL GOVERNMENT FINANCING</b>	<b>69 862 602</b>	<b>73 193 291</b>
<b>JUMLAH/TOTAL</b>	<b>595 077 219</b>	<b>648 293 105</b>

\*) APBD / Regional budget

**TABEL**  
**TABLE**

3.b.20

**REALISASI PENGELUARAN PEMERINTAH KOTA SABANG, PROVINSI ACEH MENURUT  
JENIS PENGELUARAN (ribu rupiah), 2014-2015  
ACTUAL EXPENDITURES OF MUNICIPALITY GOVERNMENT OF SABANG, ACEH  
PROVINCE BY EXPENDITURE ITEM (thousand rupiahs), 2014-2015**

Kota/ Municipality: Sabang

Jenis Pengeluaran <i>Expenditures items</i>	2014	2015 *)
(1)	(2)	(3)
<b>A. BELANJA TIDAK LANGSUNG INDIRECT EXPENDITURES</b>	<b>246 318 757</b>	<b>289 324 486</b>
1. Belanja Pegawai <i>Personnel Expenditures</i>	206 895 972	248 207 778
2. Belanja Bunga <i>Interest Expenditures</i>	0	0
3. Belanja Subsidi <i>Subsidies Expenditures</i>	2 750 000	3 250 000
4. Belanja Hibah <i>Grant Expenditures</i>	14 745 490	13 501 142
5. Belanja Bantuan Sosial <i>Social Aids Expenditures</i>	9 804 962	9 841 032
6. Belanja Bagi Hasil <i>Sharing fund Expenditures</i>	0	0
7. Belanja Bantuan Keuangan <i>Financial Aids Expenditures</i>	11 814 861	13 774 535
8. Pengeluaran Tidak Terduga <i>Unpredicted Expenditures</i>	307 472	749 999
<b>B. BELANJA LANGSUNG DIRECT EXPENDITURES</b>	<b>275 123 469</b>	<b>358 968 619</b>
1. Belanja Pegawai <i>Personnel Expenditures</i>	47 999 946	54 613 868
2. Belanja Barang dan Jasa <i>Goods and Services Expenditures</i>	127 105 319	157 583 828
3. Belanja Modal <i>Capital Expenditures</i>	100 018 204	146 770 923
<b>C. PEMBIAYAAN DAERAH LOCAL GOVERNMENT FINANCING</b>	<b>73 634 993</b>	<b>0</b>
<b>JUMLAH/TOTAL</b>	<b>595 077 219</b>	<b>648 293 105</b>

\*) APBD / Regional budget

**TABEL**  
**TABLE**

3.a.21

**REALISASI PENERIMAAN PEMERINTAH KOTA LANGSA, PROVINSI ACEH MENURUT JENIS PENERIMAAN (ribu rupiah), 2014-2015**  
**ACTUAL RECEIPT OF MUNICIPALITY GOVERNMENT OF LANGSA, ACEH PROVINCE BY RECEIPT ITEM (thousand rupiahs), 2014-2015**

Kota/ Municipality: Langsa

Jenis Penerimaan Revenues items	2014	2015 *)
(1)	(2)	(3)
<b>A. PENDAPATAN DAERAH LOCAL GOVERNMENT REVENUES</b>	<b>756 493 114</b>	<b>778 131 955</b>
1. Pendapatan Asli Daerah <i>Original Local Government Revenues</i>	114 168 697	110 346 992
1.1. Pajak Daerah <i>Local Taxes</i>	9 400 050	8 540 000
1.2. Retribusi Daerah <i>Local Retributions</i>	12 800 841	3 993 942
1.3. Hasil Perusahaan Milik Daerah & Pengelolaan Kekayaan Daerah yang Dipisahkan <i>Income of Regional Government Corporate and Management of Separated Reg. Government Wealth</i>	397 302	451 000
1.4. Lain-lain PAD yang Sah <i>Other Original Local Gov. Revenues</i>	91 570 504	97 362 050
2. Dana Perimbangan <i>Balanced Budget</i>	479 418 226	494 789 923
2.1. Bagi Hasil Pajak <i>Tax Share</i>	17 449 741	20 193 567
2.2. Bagi Hasil Bukan Pajak/Sumber Daya Alam <i>Non Tax Share/Natural Resources</i>	9 846 150	4 897 573
2.3. Dana Alokasi Umum <i>General Alocation Funds</i>	419 767 005	425 446 753
2.4. Dana Alokasi Khusus <i>Special Alocation Funds</i>	32 355 330	44 252 030
3. Lain-lain Pendapatan yang Sah <i>Other Legal Revenues</i>	162 906 191	172 995 040
<b>B. PEMBIAYAAN DAERAH LOCAL GOVERNMENT FINANCING</b>	<b>27 000 677</b>	<b>17 563 738</b>
<b>JUMLAH/TOTAL</b>	<b>783 493 791</b>	<b>795 695 693</b>

\*) APBD / Regional budget



**TABEL**  
**TABLE**

3.b.21

**REALISASI PENGELUARAN PEMERINTAH KOTA LANGSA, PROVINSI ACEH MENURUT  
JENIS PENGELUARAN (ribu rupiah), 2014-2015  
ACTUAL EXPENDITURES OF MUNICIPALITY GOVERNMENT OF LANGSA, ACEH  
PROVINCE BY EXPENDITURE ITEM (thousand rupiahs), 2014-2015**

Kota/ Municipality: Langsa

Jenis Pengeluaran <i>Expenditures items</i>	2014	2015 *)
(1)	(2)	(3)
<b>A. BELANJA TIDAK LANGSUNG INDIRECT EXPENDITURES</b>	<b>342 054 327</b>	<b>392 638 879</b>
1. Belanja Pegawai <i>Personnel Expenditures</i>	319 965 074	367 998 203
2. Belanja Bunga <i>Interest Expenditures</i>	0	0
3. Belanja Subsidi <i>Subsidies Expenditures</i>	0	0
4. Belanja Hibah <i>Grant Expenditures</i>	3 825 892	1 735 000
5. Belanja Bantuan Sosial <i>Social Aids Expenditures</i>	6 740 133	5 984 862
6. Belanja Bagi Hasil <i>Sharing fund Expenditures</i>	0	0
7. Belanja Bantuan Keuangan <i>Financial Aids Expenditures</i>	11 062 828	16 420 814
8. Pengeluaran Tidak Terduga <i>Unpredicted Expenditures</i>	460 400	500 000
<b>B. BELANJA LANGSUNG DIRECT EXPENDITURES</b>	<b>387 513 987</b>	<b>402 456 814</b>
1. Belanja Pegawai <i>Personnel Expenditures</i>	103 738 099	70 582 545
2. Belanja Barang dan Jasa <i>Goods and Services Expenditures</i>	134 441 515	169 525 541
3. Belanja Modal <i>Capital Expenditures</i>	149 334 373	162 348 728
<b>C. PEMBIAYAAN DAERAH LOCAL GOVERNMENT FINANCING</b>	<b>53 925 477</b>	<b>600 000</b>
<b>JUMLAH/TOTAL</b>	<b>783 493 791</b>	<b>795 695 693</b>

\*) APBD / Regional budget

**TABEL**  
**TABLE**

3.a.22

**REALISASI PENERIMAAN PEMERINTAH KOTA LHOKSEUMAWE, PROVINSI ACEH  
MENURUT JENIS PENERIMAAN (ribu rupiah), 2014-2015  
ACTUAL RECEIPT OF MUNICIPALITY GOVERNMENT OF LHOKSEUMAWE, ACEH  
PROVINCE BY RECEIPT ITEM (thousand rupiahs), 2014-2015**

Kota/ Municipality: Lhokseumawe

Jenis Penerimaan Revenues items	2014	2015 *)
(1)	(2)	(3)
<b>A. PENDAPATAN DAERAH LOCAL GOVERNMENT REVENUES</b>	<b>768 270 269</b>	<b>779 742 157</b>
1. Pendapatan Asli Daerah <i>Original Local Government Revenues</i>	48 730 217	48 458 013
1.1. Pajak Daerah <i>Local Taxes</i>	20 547 131	17 931 750
1.2. Retribusi Daerah <i>Local Retributions</i>	12 617 519	4 680 800
1.3. Hasil Perusahaan Milik Daerah & Pengelolaan Kekayaan Daerah yang Dipisahkan <i>Income of Regional Government Corporate and Management of Separated Reg. Government Wealth</i>	2 681 787	3 040 000
1.4. Lain-lain PAD yang Sah <i>Other Original Local Gov. Revenues</i>	12 883 780	22 805 463
2. Dana Perimbangan <i>Balanced Budget</i>	565 796 575	558 277 010
2.1. Bagi Hasil Pajak <i>Tax Share</i>	52 361 954	38 726 334
2.2. Bagi Hasil Bukan Pajak/Sumber Daya Alam <i>Non Tax Share/Natural Resources</i>	9 725 253	7 538 977
2.3. Dana Alokasi Umum <i>General Alocation Funds</i>	469 956 588	469 107 319
2.4. Dana Alokasi Khusus <i>Special Alocation Funds</i>	33 752 780	42 904 380
3. Lain-lain Pendapatan yang Sah <i>Other Legal Revenues</i>	153 743 477	173 007 134
<b>B. PEMBIAYAAN DAERAH LOCAL GOVERNMENT FINANCING</b>	<b>21 951 593</b>	<b>78 453 598</b>
<b>JUMLAH/TOTAL</b>	<b>790 221 862</b>	<b>858 195 755</b>

\*) APBD / Regional budget

**TABEL** 3.b.22  
**TABLE**

**REALISASI PENGELUARAN PEMERINTAH KOTA LHOKSEUMAWE, PROVINSI ACEH  
MENURUT JENIS PENGELUARAN (ribu rupiah), 2014-2015  
ACTUAL EXPENDITURES OF MUNICIPALITY GOVERNMENT OF LHOKSEUMAWE, ACEH  
PROVINCE BY EXPENDITURE ITEM (thousand rupiahs), 2014-2015**

Kota/ Municipality: Lhokseumawe

Jenis Pengeluaran <i>Expenditures items</i>	2014	2015 *)
(1)	(2)	(3)
<b>A. BELANJA TIDAK LANGSUNG INDIRECT EXPENDITURES</b>	<b>406 641 590</b>	<b>389 696 021</b>
1. Belanja Pegawai <i>Personnel Expenditures</i>	280 253 275	321 347 949
2. Belanja Bunga <i>Interest Expenditures</i>	0	0
3. Belanja Subsidi <i>Subsidies Expenditures</i>	0	0
4. Belanja Hibah <i>Grant Expenditures</i>	24 284 901	5 450 000
5. Belanja Bantuan Sosial <i>Social Aids Expenditures</i>	72 812 842	31 475 109
6. Belanja Bagi Hasil <i>Sharing fund Expenditures</i>	0	0
7. Belanja Bantuan Keuangan <i>Financial Aids Expenditures</i>	28 291 266	30 422 963
8. Pengeluaran Tidak Terduga <i>Unpredicted Expenditures</i>	999 306	1 000 000
<b>B. BELANJA LANGSUNG DIRECT EXPENDITURES</b>	<b>320 839 312</b>	<b>467 499 734</b>
1. Belanja Pegawai <i>Personnel Expenditures</i>	51 876 310	48 918 788
2. Belanja Barang dan Jasa <i>Goods and Services Expenditures</i>	101 498 539	190 875 157
3. Belanja Modal <i>Capital Expenditures</i>	167 464 463	227 705 789
<b>C. PEMBIAYAAN DAERAH LOCAL GOVERNMENT FINANCING</b>	<b>62 740 960</b>	<b>1 000 000</b>
<b>JUMLAH/TOTAL</b>	<b>790 221 862</b>	<b>858 195 755</b>

\*) APBD / Regional budget

**TABEL**  
**TABLE**

3.a.23

**REALISASI PENERIMAAN PEMERINTAH KOTA SUBULUSSALAM, PROVINSI ACEH  
MENURUT JENIS PENERIMAAN (ribu rupiah), 2014-2015  
ACTUAL RECEIPT OF MUNICIPALITY GOVERNMENT OF SUBULUSSALAM, ACEH  
PROVINCE BY RECEIPT ITEM (thousand rupiahs), 2014-2015**

Kota/ Municipality: Subulussalam

Jenis Penerimaan Revenues items	2014	2015 *)
(1)	(2)	(3)
<b>A. PENDAPATAN DAERAH LOCAL GOVERNMENT REVENUES</b>	<b>486 161 515</b>	<b>544 321 373</b>
1. Pendapatan Asli Daerah <i>Original Local Government Revenues</i>	25 219 047	35 018 771
1.1. Pajak Daerah <i>Local Taxes</i>	3 793 527	5 930 000
1.2. Retribusi Daerah <i>Local Retributions</i>	18 442 634	1 857 600
1.3. Hasil Perusahaan Milik Daerah & Pengelolaan Kekayaan Daerah yang Dipisahkan <i>Income of Regional Government Corporate and Management of Separated Reg. Government Wealth</i>	297 976	300 000
1.4. Lain-lain PAD yang Sah <i>Other Original Local Gov. Revenues</i>	2 684 910	26 931 171
2. Dana Perimbangan <i>Balanced Budget</i>	325 988 167	348 678 266
2.1. Bagi Hasil Pajak <i>Tax Share</i>	11 350 747	13 828 398
2.2. Bagi Hasil Bukan Pajak/Sumber Daya Alam <i>Non Tax Share/Natural Resources</i>	8 794 815	5 620 737
2.3. Dana Alokasi Umum <i>General Alocation Funds</i>	278 513 125	292 296 821
2.4. Dana Alokasi Khusus <i>Special Alocation Funds</i>	27 329 480	36 932 310
3. Lain-lain Pendapatan yang Sah <i>Other Legal Revenues</i>	134 954 301	160 624 336
<b>B. PEMBIAYAAN DAERAH LOCAL GOVERNMENT FINANCING</b>	<b>1 563 632</b>	<b>20 387 448</b>
<b>JUMLAH/TOTAL</b>	<b>487 725 147</b>	<b>564 708 821</b>

\*) APBD / Regional budget

**TABEL** 3.b.23  
**TABLE**

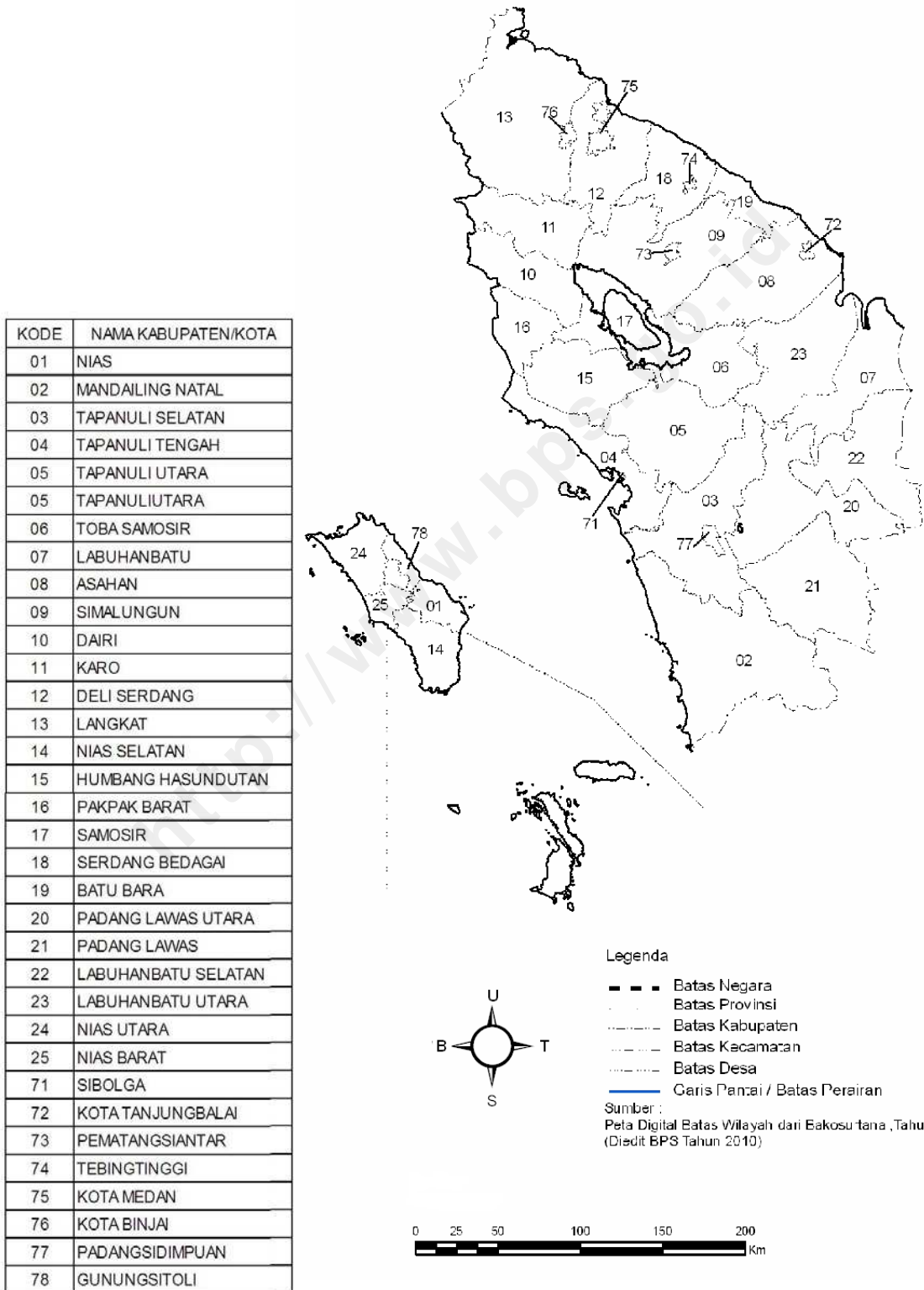
**REALISASI PENGELUARAN PEMERINTAH KOTA SUBULUSSALAM, PROVINSI ACEH  
MENURUT JENIS PENGELUARAN (ribu rupiah), 2014-2015  
ACTUAL EXPENDITURES OF MUNICIPALITY GOVERNMENT OF SUBULUSSALAM, ACEH  
PROVINCE BY EXPENDITURE ITEM (thousand rupiahs), 2014-2015**

Kota/ Municipality: Subulussalam

Jenis Pengeluaran <i>Expenditures items</i>	2014	2015 *)
(1)	(2)	(3)
<b>A. BELANJA TIDAK LANGSUNG INDIRECT EXPENDITURES</b>	<b>145 674 093</b>	<b>203 966 904</b>
1. Belanja Pegawai <i>Personnel Expenditures</i>	145 656 093	157 762 169
2. Belanja Bunga <i>Interest Expenditures</i>	0	0
3. Belanja Subsidi <i>Subsidies Expenditures</i>	0	0
4. Belanja Hibah <i>Grant Expenditures</i>	0	7 546 000
5. Belanja Bantuan Sosial <i>Social Aids Expenditures</i>	0	2 696 000
6. Belanja Bagi Hasil <i>Sharing fund Expenditures</i>	0	1 109 260
7. Belanja Bantuan Keuangan <i>Financial Aids Expenditures</i>	0	34 853 475
8. Pengeluaran Tidak Terduga <i>Unpredicted Expenditures</i>	18 000	0
<b>B. BELANJA LANGSUNG DIRECT EXPENDITURES</b>	<b>288 443 907</b>	<b>289 827 242</b>
1. Belanja Pegawai <i>Personnel Expenditures</i>	37 726 642	34 100 974
2. Belanja Barang dan Jasa <i>Goods and Services Expenditures</i>	99 680 429	111 373 861
3. Belanja Modal <i>Capital Expenditures</i>	151 036 836	144 352 407
<b>C. PEMBIAYAAN DAERAH LOCAL GOVERNMENT FINANCING</b>	<b>53 607 147</b>	<b>70 914 675</b>
<b>JUMLAH/TOTAL</b>	<b>487 725 147</b>	<b>564 708 821</b>

\*) APBD / Regional budget

**Gambar**      **Peta Indeks Provinsi Sumatera Utara menurut Kabupaten/Kota**  
**..... : 02**  
**Figure**        **Index Map of Sumatera Utara Province by Regency/Municipality**





**TABEL** 4.a  
**TABLE**

**REALISASI PENERIMAAN PEMERINTAH KABUPATEN/KOTA SELURUH PROVINSI  
SUMATERA UTARA MENURUT JENIS PENERIMAAN (ribu rupiah), 2014-2015  
ACTUAL RECEIPT OF REGENCY/MUNICIPALITY GOVERNMENT THROUGHOUT SUMATERA  
UTARA PROVINCE BY RECEIPT ITEM (thousand rupiahs), 2014-2015**

Jenis Penerimaan <i>Revenues items</i>	2014	2015 *)
(1)	(2)	(3)
<b>A. PENDAPATAN DAERAH LOCAL GOVERNMENT REVENUES</b>	<b>30 941 875 537</b>	<b>34 499 750 066</b>
1. Pendapatan Asli Daerah <i>Original Local Government Revenues</i>	3 400 797 849	4 121 011 797
1.1. Pajak Daerah <i>Local Taxes</i>	1 716 644 329	2 296 861 148
1.2. Retribusi Daerah <i>Local Retributions</i>	724 576 039	774 375 053
1.3. Hasil Perusahaan Milik Daerah & Pengelolaan Kekayaan Daerah yang Dipisahkan <i>Income of Regional Government Corporate and Management of Separated Reg. Government Wealth</i>	174 070 873	213 955 415
1.4. Lain-lain PAD yang Sah <i>Other Original Local Gov. Revenues</i>	785 506 608	835 820 181
2. Dana Perimbangan <i>Balanced Budget</i>	22 194 087 752	23 968 948 627
2.1. Bagi Hasil Pajak <i>Tax Share</i>	1 071 337 960	1 266 101 549
2.2. Bagi Hasil Bukan Pajak/Sumber Daya Alam <i>Non Tax Share/Natural Resources</i>	137 173 840	170 974 713
2.3. Dana Alokasi Umum <i>General Alocation Funds</i>	19 150 485 778	20 176 057 436
2.4. Dana Alokasi Khusus <i>Special Alocation Funds</i>	1 835 090 174	2 355 814 929
3. Lain-lain Pendapatan yang Sah <i>Other Legal Revenues</i>	5 346 989 936	6 409 789 642
<b>B. PEMBIAYAAN DAERAH LOCAL GOVERNMENT FINANCING</b>	<b>1 991 374 366</b>	<b>1 449 756 007</b>
<b>JUMLAH/TOTAL</b>	<b>32 933 249 903</b>	<b>35 949 506 073</b>

\*) APBD / Regional budget



**TABEL** 4.b  
**TABLE**

**REALISASI PENGELUARAN PEMERINTAH KABUPATEN/KOTA SELURUH PROVINSI  
SUMATERA UTARA MENURUT JENIS PENGELUARAN (ribu rupiah), 2014-2015  
ACTUAL EXPENDITURES OF REGENCY/MUNICIPALITY GOVERNMENT THROUGHOUT  
SUMATERA UTARA PROVINCE BY EXPENDITURE ITEM (thousand rupiahs), 2014-2015**

Jenis Pengeluaran <i>Expenditures items</i>	2014	2015 *)
(1)	(2)	(3)
<b>A. BELANJA TIDAK LANGSUNG INDIRECT EXPENDITURES</b>	<b>15 851 888 817</b>	<b>19 466 260 981</b>
1. Belanja Pegawai <i>Personnel Expenditures</i>	14 803 680 302	17 363 247 179
2. Belanja Bunga <i>Interest Expenditures</i>	7 418 747	4 421 047
3. Belanja Subsidi <i>Subsidies Expenditures</i>	2 029 976	2 323 734
4. Belanja Hibah <i>Grant Expenditures</i>	266 495 986	636 643 217
5. Belanja Bantuan Sosial <i>Social Aids Expenditures</i>	163 654 044	172 760 476
6. Belanja Bagi Hasil <i>Sharing fund Expenditures</i>	37 988 744	351 832 095
7. Belanja Bantuan Keuangan <i>Financial Aids Expenditures</i>	505 781 307	863 088 484
8. Pengeluaran Tidak Terduga <i>Unpredicted Expenditures</i>	64 839 711	71 944 749
<b>B. BELANJA LANGSUNG DIRECT EXPENDITURES</b>	<b>13 963 222 786</b>	<b>16 276 267 984</b>
1. Belanja Pegawai <i>Personnel Expenditures</i>	1 533 645 133	1 927 049 873
2. Belanja Barang dan Jasa <i>Goods and Services Expenditures</i>	5 585 080 732	6 905 475 411
3. Belanja Modal <i>Capital Expenditures</i>	6 844 496 921	7 443 742 700
<b>C. PEMBIAYAAN DAERAH LOCAL GOVERNMENT FINANCING</b>	<b>3 118 138 300</b>	<b>206 977 108</b>
<b>JUMLAH/TOTAL</b>	<b>32 933 249 903</b>	<b>35 949 506 073</b>

\*) APBD / Regional budget

**TABEL** 4.a.1  
**TABLE**

**REALISASI PENERIMAAN PEMERINTAH KABUPATEN NIAS, PROVINSI SUMATERA UTARA  
MENURUT JENIS PENERIMAAN (ribu rupiah), 2014-2015  
ACTUAL RECEIPT OF REGENCY GOVERNMENT OF NIAS, SUMATERA UTARA PROVINCE  
BY RECEIPT ITEM (thousand rupiahs), 2014-2015**

Kabupaten/ Regency : Nias

Jenis Penerimaan Revenues items	2014	2015 *)
(1)	(2)	(3)
<b>A. PENDAPATAN DAERAH LOCAL GOVERNMENT REVENUES</b>	<b>515 836 196</b>	<b>560 862 393</b>
1. Pendapatan Asli Daerah <i>Original Local Government Revenues</i>	65 082 210	63 227 700
1.1. Pajak Daerah <i>Local Taxes</i>	3 961 669	4 203 000
1.2. Retribusi Daerah <i>Local Retributions</i>	13 340 628	1 868 200
1.3. Hasil Perusahaan Milik Daerah & Pengelolaan Kekayaan Daerah yang Dipisahkan <i>Income of Regional Government Corporate and Management of Separated Reg. Government Wealth</i>	6 096 676	10 300 000
1.4. Lain-lain PAD yang Sah <i>Other Original Local Gov. Revenues</i>	41 683 237	46 856 500
2. Dana Perimbangan <i>Balanced Budget</i>	431 069 842	461 301 593
2.1. Bagi Hasil Pajak <i>Tax Share</i>	9 594 011	9 175 000
2.2. Bagi Hasil Bukan Pajak/Sumber Daya Alam <i>Non Tax Share/Natural Resources</i>	1 684 742	1 720 000
2.3. Dana Alokasi Umum <i>General Alocation Funds</i>	347 698 829	365 879 173
2.4. Dana Alokasi Khusus <i>Special Alocation Funds</i>	72 092 260	84 527 420
3. Lain-lain Pendapatan yang Sah <i>Other Legal Revenues</i>	19 684 144	36 333 100
<b>B. PEMBIAYAAN DAERAH LOCAL GOVERNMENT FINANCING</b>	<b>99 953 320</b>	<b>47 798 343</b>
<b>JUMLAH/TOTAL</b>	<b>615 789 516</b>	<b>608 660 736</b>

\*) APBD / Regional budget

**TABEL**  
**TABLE** 4.b.1

**REALISASI PENGELUARAN PEMERINTAH KABUPATEN NIAS, PROVINSI SUMATERA UTARA  
MENURUT JENIS PENGELUARAN (ribu rupiah), 2014-2015  
ACTUAL EXPENDITURES OF REGENCY GOVERNMENT OF NIAS, SUMATERA UTARA  
PROVINCE BY EXPENDITURE ITEM (thousand rupiahs), 2014-2015**

Kabupaten/ Regency : Nias

Jenis Pengeluaran <i>Expenditures items</i>	2014	2015 *)
(1)	(2)	(3)
<b>A. BELANJA TIDAK LANGSUNG INDIRECT EXPENDITURES</b>	<b>195 443 088</b>	<b>235 351 318</b>
1. Belanja Pegawai <i>Personnel Expenditures</i>	178 365 396	204 976 425
2. Belanja Bunga <i>Interest Expenditures</i>	0	0
3. Belanja Subsidi <i>Subsidies Expenditures</i>	0	0
4. Belanja Hibah <i>Grant Expenditures</i>	6 886 257	7 497 000
5. Belanja Bantuan Sosial <i>Social Aids Expenditures</i>	3 280 500	120 000
6. Belanja Bagi Hasil <i>Sharing fund Expenditures</i>	0	0
7. Belanja Bantuan Keuangan <i>Financial Aids Expenditures</i>	6 827 278	21 328 393
8. Pengeluaran Tidak Terduga <i>Unpredicted Expenditures</i>	83 657	1 429 500
<b>B. BELANJA LANGSUNG DIRECT EXPENDITURES</b>	<b>317 128 251</b>	<b>366 814 401</b>
1. Belanja Pegawai <i>Personnel Expenditures</i>	39 843 849	50 944 368
2. Belanja Barang dan Jasa <i>Goods and Services Expenditures</i>	119 186 091	143 814 779
3. Belanja Modal <i>Capital Expenditures</i>	158 098 311	172 055 254
<b>C. PEMBIAYAAN DAERAH LOCAL GOVERNMENT FINANCING</b>	<b>103 218 177</b>	<b>6 495 017</b>
<b>JUMLAH/TOTAL</b>	<b>615 789 516</b>	<b>608 660 736</b>

\*) APBD / Regional budget

**TABEL**  
**TABLE** 4.a.2

**REALISASI PENERIMAAN PEMERINTAH KABUPATEN MANDAILING NATAL, PROVINSI SUMATERA UTARA MENURUT JENIS PENERIMAAN (ribu rupiah), 2014-2015**  
**ACTUAL RECEIPT OF REGENCY GOVERNMENT OF MANDAILING NATAL, SUMATERA UTARA PROVINCE BY RECEIPT ITEM (thousand rupiahs), 2014-2015**

Kabupaten/ Regency : Mandailing Natal

Jenis Penerimaan Revenues items	2014	2015 *)
(1)	(2)	(3)
<b>A. PENDAPATAN DAERAH LOCAL GOVERNMENT REVENUES</b>	<b>1 039 402 582</b>	<b>1 117 562 580</b>
1. Pendapatan Asli Daerah <i>Original Local Government Revenues</i>	44 119 213	65 720 595
1.1. Pajak Daerah <i>Local Taxes</i>	6 255 587	19 330 000
1.2. Retribusi Daerah <i>Local Retributions</i>	24 724 009	15 852 097
1.3. Hasil Perusahaan Milik Daerah & Pengelolaan Kekayaan Daerah yang Dipisahkan <i>Income of Regional Government Corporate and Management of Separated Reg. Government Wealth</i>	5 809 098	10 000 000
1.4. Lain-lain PAD yang Sah <i>Other Original Local Gov. Revenues</i>	7 330 519	20 538 498
2. Dana Perimbangan <i>Balanced Budget</i>	805 681 192	866 945 211
2.1. Bagi Hasil Pajak <i>Tax Share</i>	45 957 386	53 098 904
2.2. Bagi Hasil Bukan Pajak/Sumber Daya Alam <i>Non Tax Share/Natural Resources</i>	7 714 700	12 641 499
2.3. Dana Alokasi Umum <i>General Alocation Funds</i>	692 133 576	722 942 098
2.4. Dana Alokasi Khusus <i>Special Alocation Funds</i>	59 875 530	78 262 710
3. Lain-lain Pendapatan yang Sah <i>Other Legal Revenues</i>	189 602 177	184 896 774
<b>B. PEMBIAYAAN DAERAH LOCAL GOVERNMENT FINANCING</b>	<b>58 792 574</b>	<b>29 381 166</b>
<b>JUMLAH/TOTAL</b>	<b>1 098 195 156</b>	<b>1 146 943 746</b>

\*) APBD / Regional budget

**TABEL**  
**TABLE** 4.b.2

**REALISASI PENGELUARAN PEMERINTAH KABUPATEN MANDAILING NATAL, PROVINSI SUMATERA UTARA MENURUT JENIS PENGELUARAN (ribu rupiah), 2014-2015**  
**ACTUAL EXPENDITURES OF REGENCY GOVERNMENT OF MANDAILING NATAL, SUMATERA UTARA PROVINCE BY EXPENDITURE ITEM (thousand rupiahs), 2014-2015**

Kabupaten/ *Regency* : Mandailing Natal

Jenis Pengeluaran <i>Expenditures items</i>	2014	2015 *)
(1)	(2)	(3)
<b>A. BELANJA TIDAK LANGSUNG</b> <b>INDIRECT EXPENDITURES</b>	<b>557 703 288</b>	<b>689 266 187</b>
1. Belanja Pegawai <i>Personnel Expenditures</i>	532 525 530	638 650 366
2. Belanja Bunga <i>Interest Expenditures</i>	0	0
3. Belanja Subsidi <i>Subsidies Expenditures</i>	0	0
4. Belanja Hibah <i>Grant Expenditures</i>	1 513 000	2 895 000
5. Belanja Bantuan Sosial <i>Social Aids Expenditures</i>	6 245 008	4 050 000
6. Belanja Bagi Hasil <i>Sharing fund Expenditures</i>	0	41 670 821
7. Belanja Bantuan Keuangan <i>Financial Aids Expenditures</i>	16 733 229	0
8. Pengeluaran Tidak Terduga <i>Unpredicted Expenditures</i>	686 521	2 000 000
<b>B. BELANJA LANGSUNG</b> <b>DIRECT EXPENDITURES</b>	<b>418 292 914</b>	<b>455 677 559</b>
1. Belanja Pegawai <i>Personnel Expenditures</i>	46 194 257	4 609 485
2. Belanja Barang dan Jasa <i>Goods and Services Expenditures</i>	190 721 109	249 752 544
3. Belanja Modal <i>Capital Expenditures</i>	181 377 548	201 315 530
<b>C. PEMBIAYAAN DAERAH</b> <b>LOCAL GOVERNMENT FINANCING</b>	<b>122 198 954</b>	<b>2 000 000</b>
<b>JUMLAH/TOTAL</b>	<b>1 098 195 156</b>	<b>1 146 943 746</b>

\*) APBD / *Regional budget*

**TABEL**  
**TABLE** 4.a.3

**REALISASI PENERIMAAN PEMERINTAH KABUPATEN TAPANULI SELATAN, PROVINSI SUMATERA UTARA MENURUT JENIS PENERIMAAN (ribu rupiah), 2014-2015**  
**ACTUAL RECEIPT OF REGENCY GOVERNMENT OF TAPANULI SELATAN, SUMATERA UTARA PROVINCE BY RECEIPT ITEM (thousand rupiahs), 2014-2015**

Kabupaten/ *Regency* : Tapanuli Selatan

Jenis Penerimaan <i>Revenues items</i>	2014	2015 *)
(1)	(2)	(3)
<b>A. PENDAPATAN DAERAH</b> <b>LOCAL GOVERNMENT REVENUES</b>	<b>890 870 434</b>	<b>1 022 992 222</b>
1. Pendapatan Asli Daerah <i>Original Local Government Revenues</i>	95 588 203	98 438 746
1.1. Pajak Daerah <i>Local Taxes</i>	13 689 884	24 315 707
1.2. Retribusi Daerah <i>Local Retributions</i>	8 229 309	8 274 493
1.3. Hasil Perusahaan Milik Daerah & Pengelolaan Kekayaan Daerah yang Dipisahkan <i>Income of Regional Government Corporate and Management of Separated Reg. Government Wealth</i>	62 118 151	47 118 151
1.4. Lain-lain PAD yang Sah <i>Other Original Local Gov. Revenues</i>	11 550 859	18 730 395
2. Dana Perimbangan <i>Balanced Budget</i>	679 283 445	754 842 312
2.1. Bagi Hasil Pajak <i>Tax Share</i>	28 296 732	29 675 664
2.2. Bagi Hasil Bukan Pajak/Sumber Daya Alam <i>Non Tax Share/Natural Resources</i>	15 341 015	34 247 164
2.3. Dana Alokasi Umum <i>General Alocation Funds</i>	572 097 968	592 764 058
2.4. Dana Alokasi Khusus <i>Special Alocation Funds</i>	63 547 730	98 155 426
3. Lain-lain Pendapatan yang Sah <i>Other Legal Revenues</i>	115 998 786	169 711 164
<b>B. PEMBIAYAAN DAERAH</b> <b>LOCAL GOVERNMENT FINANCING</b>	<b>50 207 223</b>	<b>77 728 994</b>
<b>JUMLAH/TOTAL</b>	<b>941 077 657</b>	<b>1 100 721 216</b>

\*) APBD / *Regional budget*

**TABEL**  
**TABLE** 4.b.3

**REALISASI PENGELUARAN PEMERINTAH KABUPATEN TAPANULI SELATAN, PROVINSI SUMATERA UTARA MENURUT JENIS PENGELUARAN (ribu rupiah), 2014-2015**  
**ACTUAL EXPENDITURES OF REGENCY GOVERNMENT OF TAPANULI SELATAN, SUMATERA UTARA PROVINCE BY EXPENDITURE ITEM (thousand rupiahs), 2014-2015**

Kabupaten/ *Regency* : Tapanuli Selatan

Jenis Pengeluaran <i>Expenditures items</i>	2014	2015 *)
(1)	(2)	(3)
<b>A. BELANJA TIDAK LANGSUNG</b> <b>INDIRECT EXPENDITURES</b>	<b>491 664 672</b>	<b>611 964 531</b>
1. Belanja Pegawai <i>Personnel Expenditures</i>	421 029 728	513 234 771
2. Belanja Bunga <i>Interest Expenditures</i>	0	0
3. Belanja Subsidi <i>Subsidies Expenditures</i>	0	0
4. Belanja Hibah <i>Grant Expenditures</i>	11 308 801	29 412 515
5. Belanja Bantuan Sosial <i>Social Aids Expenditures</i>	16 331 233	18 514 869
6. Belanja Bagi Hasil <i>Sharing fund Expenditures</i>	0	21 656 050
7. Belanja Bantuan Keuangan <i>Financial Aids Expenditures</i>	32 994 910	27 646 326
8. Pengeluaran Tidak Terduga <i>Unpredicted Expenditures</i>	10 000 000	1 500 000
<b>B. BELANJA LANGSUNG</b> <b>DIRECT EXPENDITURES</b>	<b>370 583 768</b>	<b>481 756 685</b>
1. Belanja Pegawai <i>Personnel Expenditures</i>	24 905 417	31 721 523
2. Belanja Barang dan Jasa <i>Goods and Services Expenditures</i>	123 328 126	172 062 801
3. Belanja Modal <i>Capital Expenditures</i>	222 350 225	277 972 361
<b>C. PEMBIAYAAN DAERAH</b> <b>LOCAL GOVERNMENT FINANCING</b>	<b>78 829 217</b>	<b>7 000 000</b>
<b>JUMLAH/TOTAL</b>	<b>941 077 657</b>	<b>1 100 721 216</b>

\*) APBD / *Regional budget*

**TABEL**  
**TABLE** 4.a.4

**REALISASI PENERIMAAN PEMERINTAH KABUPATEN TAPANULI TENGAH, PROVINSI SUMATERA UTARA MENURUT JENIS PENERIMAAN (ribu rupiah), 2014-2015**  
**ACTUAL RECEIPT OF REGENCY GOVERNMENT OF TAPANULI TENGAH, SUMATERA UTARA PROVINCE BY RECEIPT ITEM (thousand rupiahs), 2014-2015**

Kabupaten/ *Regency* : Tapanuli Tengah

Jenis Penerimaan <i>Revenues items</i>	2014	2015 *)
(1)	(2)	(3)
<b>A. PENDAPATAN DAERAH</b> <b>LOCAL GOVERNMENT REVENUES</b>	<b>843 242 618</b>	<b>860 362 088</b>
1. Pendapatan Asli Daerah <i>Original Local Government Revenues</i>	55 364 391	47 720 445
1.1. Pajak Daerah <i>Local Taxes</i>	12 514 056	12 154 983
1.2. Retribusi Daerah <i>Local Retributions</i>	5 798 178	3 255 926
1.3. Hasil Perusahaan Milik Daerah & Pengelolaan Kekayaan Daerah yang Dipisahkan <i>Income of Regional Government Corporate and Management of Separated Reg. Government Wealth</i>	5 241 384	7 726 620
1.4. Lain-lain PAD yang Sah <i>Other Original Local Gov. Revenues</i>	31 810 773	24 582 916
2. Dana Perimbangan <i>Balanced Budget</i>	638 134 570	781 099 141
2.1. Bagi Hasil Pajak <i>Tax Share</i>	18 482 528	22 292 365
2.2. Bagi Hasil Bukan Pajak/Sumber Daya Alam <i>Non Tax Share/Natural Resources</i>	2 470 295	3 576 228
2.3. Dana Alokasi Umum <i>General Alocation Funds</i>	541 491 907	558 241 964
2.4. Dana Alokasi Khusus <i>Special Alocation Funds</i>	75 689 840	196 988 584
3. Lain-lain Pendapatan yang Sah <i>Other Legal Revenues</i>	149 743 657	31 542 502
<b>B. PEMBIAYAAN DAERAH</b> <b>LOCAL GOVERNMENT FINANCING</b>	<b>35 345 909</b>	<b>25 122 471</b>
<b>JUMLAH/TOTAL</b>	<b>878 588 527</b>	<b>885 484 559</b>

\*) APBD / *Regional budget*



**TABEL**  
**TABLE** 4.b.4

**REALISASI PENGELUARAN PEMERINTAH KABUPATEN TAPANULI TENGAH, PROVINSI SUMATERA UTARA MENURUT JENIS PENGELUARAN (ribu rupiah), 2014-2015**  
**ACTUAL EXPENDITURES OF REGENCY GOVERNMENT OF TAPANULI TENGAH, SUMATERA UTARA PROVINCE BY EXPENDITURE ITEM (thousand rupiahs), 2014-2015**

Kabupaten/ *Regency* : Tapanuli Tengah

Jenis Pengeluaran <i>Expenditures items</i>	2014	2015 *)
(1)	(2)	(3)
<b>A. BELANJA TIDAK LANGSUNG</b> <b>INDIRECT EXPENDITURES</b>	<b>460 874 091</b>	<b>533 571 076</b>
1. Belanja Pegawai <i>Personnel Expenditures</i>	441 112 503	502 078 063
2. Belanja Bunga <i>Interest Expenditures</i>	0	0
3. Belanja Subsidi <i>Subsidies Expenditures</i>	0	0
4. Belanja Hibah <i>Grant Expenditures</i>	3 795 000	4 460 000
5. Belanja Bantuan Sosial <i>Social Aids Expenditures</i>	7 659 613	7 540 000
6. Belanja Bagi Hasil <i>Sharing fund Expenditures</i>	0	0
7. Belanja Bantuan Keuangan <i>Financial Aids Expenditures</i>	7 549 059	18 533 013
8. Pengeluaran Tidak Terduga <i>Unpredicted Expenditures</i>	757 916	960 000
<b>B. BELANJA LANGSUNG</b> <b>DIRECT EXPENDITURES</b>	<b>294 638 826</b>	<b>345 349 040</b>
1. Belanja Pegawai <i>Personnel Expenditures</i>	31 240 296	21 350 248
2. Belanja Barang dan Jasa <i>Goods and Services Expenditures</i>	161 187 975	154 371 325
3. Belanja Modal <i>Capital Expenditures</i>	102 210 555	169 627 467
<b>C. PEMBIAYAAN DAERAH</b> <b>LOCAL GOVERNMENT FINANCING</b>	<b>123 075 610</b>	<b>6 564 443</b>
<b>JUMLAH/TOTAL</b>	<b>878 588 527</b>	<b>885 484 559</b>

\*) APBD / *Regional budget*

**TABEL**  
**TABLE** 4.a.5

**REALISASI PENERIMAAN PEMERINTAH KABUPATEN TAPANULI UTARA, PROVINSI SUMATERA UTARA MENURUT JENIS PENERIMAAN (ribu rupiah), 2014-2015**  
**ACTUAL RECEIPT OF REGENCY GOVERNMENT OF TAPANULI UTARA, SUMATERA UTARA PROVINCE BY RECEIPT ITEM (thousand rupiahs), 2014-2015**

Kabupaten/ Regency : Tapanuli Utara

Jenis Penerimaan Revenues items	2014	2015 *)
(1)	(2)	(3)
<b>A. PENDAPATAN DAERAH LOCAL GOVERNMENT REVENUES</b>	<b>873 193 146</b>	<b>961 198 722</b>
1. Pendapatan Asli Daerah <i>Original Local Government Revenues</i>	63 696 098	50 000 000
1.1. Pajak Daerah <i>Local Taxes</i>	11 286 219	9 510 525
1.2. Retribusi Daerah <i>Local Retributions</i>	36 210 113	23 840 418
1.3. Hasil Perusahaan Milik Daerah & Pengelolaan Kekayaan Daerah yang Dipisahkan <i>Income of Regional Government Corporate and Management of Separated Reg. Government Wealth</i>	4 481 772	9 000 000
1.4. Lain-lain PAD yang Sah <i>Other Original Local Gov. Revenues</i>	11 717 994	7 649 057
2. Dana Perimbangan <i>Balanced Budget</i>	668 307 059	716 628 585
2.1. Bagi Hasil Pajak <i>Tax Share</i>	18 486 680	25 777 223
2.2. Bagi Hasil Bukan Pajak/Sumber Daya Alam <i>Non Tax Share/Natural Resources</i>	4 662 263	4 255 378
2.3. Dana Alokasi Umum <i>General Alocation Funds</i>	596 841 256	616 216 474
2.4. Dana Alokasi Khusus <i>Special Alocation Funds</i>	48 316 860	70 379 510
3. Lain-lain Pendapatan yang Sah <i>Other Legal Revenues</i>	141 189 989	194 570 137
<b>B. PEMBIAYAAN DAERAH LOCAL GOVERNMENT FINANCING</b>	<b>56 164 848</b>	<b>54 289 053</b>
<b>JUMLAH/TOTAL</b>	<b>929 357 994</b>	<b>1 015 487 775</b>

\*) APBD / Regional budget

**TABEL**  
**TABLE** 4.b.5

**REALISASI PENGELUARAN PEMERINTAH KABUPATEN TAPANULI UTARA, PROVINSI SUMATERA UTARA MENURUT JENIS PENGELUARAN (ribu rupiah), 2014-2015**  
**ACTUAL EXPENDITURES OF REGENCY GOVERNMENT OF TAPANULI UTARA, SUMATERA UTARA PROVINCE BY EXPENDITURE ITEM (thousand rupiahs), 2014-2015**

Kabupaten/ Regency : Tapanuli Utara

Jenis Pengeluaran <i>Expenditures items</i>	2014	2015 *)
(1)	(2)	(3)
<b>A. BELANJA TIDAK LANGSUNG</b> <b>INDIRECT EXPENDITURES</b>	<b>498 730 592</b>	<b>630 635 854</b>
1. Belanja Pegawai <i>Personnel Expenditures</i>	453 091 896	568 381 343
2. Belanja Bunga <i>Interest Expenditures</i>	0	0
3. Belanja Subsidi <i>Subsidies Expenditures</i>	0	0
4. Belanja Hibah <i>Grant Expenditures</i>	15 992 592	9 537 000
5. Belanja Bantuan Sosial <i>Social Aids Expenditures</i>	2 728 366	2 505 000
6. Belanja Bagi Hasil <i>Sharing fund Expenditures</i>	0	0
7. Belanja Bantuan Keuangan <i>Financial Aids Expenditures</i>	22 104 516	46 212 511
8. Pengeluaran Tidak Terduga <i>Unpredicted Expenditures</i>	4 813 222	4 000 000
<b>B. BELANJA LANGSUNG</b> <b>DIRECT EXPENDITURES</b>	<b>317 978 584</b>	<b>373 351 921</b>
1. Belanja Pegawai <i>Personnel Expenditures</i>	33 271 930	43 768 148
2. Belanja Barang dan Jasa <i>Goods and Services Expenditures</i>	138 242 343	162 917 618
3. Belanja Modal <i>Capital Expenditures</i>	146 464 311	166 666 155
<b>C. PEMBIAYAAN DAERAH</b> <b>LOCAL GOVERNMENT FINANCING</b>	<b>112 648 818</b>	<b>11 500 000</b>
<b>JUMLAH/TOTAL</b>	<b>929 357 994</b>	<b>1 015 487 775</b>

\*) APBD / Regional budget

**TABEL**  
**TABLE** 4.a.6

**REALISASI PENERIMAAN PEMERINTAH KABUPATEN TOBA SAMOSIR, PROVINSI SUMATERA UTARA MENURUT JENIS PENERIMAAN (ribu rupiah), 2014-2015**  
**ACTUAL RECEIPT OF REGENCY GOVERNMENT OF TOBA SAMOSIR, SUMATERA UTARA PROVINCE BY RECEIPT ITEM (thousand rupiahs), 2014-2015**

Kabupaten/ Regency : Toba Samosir

Jenis Penerimaan Revenues items	2014	2015 *)
(1)	(2)	(3)
<b>A. PENDAPATAN DAERAH LOCAL GOVERNMENT REVENUES</b>	<b>761 210 922</b>	<b>788 672 799</b>
1. Pendapatan Asli Daerah <i>Original Local Government Revenues</i>	25 924 590	34 197 976
1.1. Pajak Daerah <i>Local Taxes</i>	5 673 889	11 698 367
1.2. Retribusi Daerah <i>Local Retributions</i>	4 607 929	6 107 049
1.3. Hasil Perusahaan Milik Daerah & Pengelolaan Kekayaan Daerah yang Dipisahkan <i>Income of Regional Government Corporate and Management of Separated Reg. Government Wealth</i>	2 094 132	2 100 000
1.4. Lain-lain PAD yang Sah <i>Other Original Local Gov. Revenues</i>	13 548 640	14 292 560
2. Dana Perimbangan <i>Balanced Budget</i>	580 056 751	590 567 926
2.1. Bagi Hasil Pajak <i>Tax Share</i>	14 593 104	17 628 193
2.2. Bagi Hasil Bukan Pajak/Sumber Daya Alam <i>Non Tax Share/Natural Resources</i>	2 302 260	2 227 931
2.3. Dana Alokasi Umum <i>General Allocation Funds</i>	495 377 257	506 843 572
2.4. Dana Alokasi Khusus <i>Special Allocation Funds</i>	67 784 130	63 868 230
3. Lain-lain Pendapatan yang Sah <i>Other Legal Revenues</i>	155 229 581	163 906 897
<b>B. PEMBIAYAAN DAERAH LOCAL GOVERNMENT FINANCING</b>	<b>104 833 602</b>	<b>18 000 000</b>
<b>JUMLAH/TOTAL</b>	<b>866 044 524</b>	<b>806 672 799</b>

\*) APBD / Regional budget

**TABEL**  
**TABLE** 4.b.6

**REALISASI PENGELUARAN PEMERINTAH KABUPATEN TOBA SAMOSIR, PROVINSI SUMATERA UTARA MENURUT JENIS PENGELUARAN (ribu rupiah), 2014-2015**  
**ACTUAL EXPENDITURES OF REGENCY GOVERNMENT OF TOBA SAMOSIR, SUMATERA UTARA PROVINCE BY EXPENDITURE ITEM (thousand rupiahs), 2014-2015**

Kabupaten/ *Regency* : Toba Samosir

Jenis Pengeluaran <i>Expenditures items</i>	2014	2015 *)
(1)	(2)	(3)
<b>A. BELANJA TIDAK LANGSUNG</b> <b>INDIRECT EXPENDITURES</b>	<b>404 238 197</b>	<b>516 442 559</b>
1. Belanja Pegawai <i>Personnel Expenditures</i>	375 915 971	458 631 193
2. Belanja Bunga <i>Interest Expenditures</i>	0	0
3. Belanja Subsidi <i>Subsidies Expenditures</i>	0	0
4. Belanja Hibah <i>Grant Expenditures</i>	5 697 690	26 325 643
5. Belanja Bantuan Sosial <i>Social Aids Expenditures</i>	86 441	300 000
6. Belanja Bagi Hasil <i>Sharing fund Expenditures</i>	0	0
7. Belanja Bantuan Keuangan <i>Financial Aids Expenditures</i>	17 551 705	28 185 723
8. Pengeluaran Tidak Terduga <i>Unpredicted Expenditures</i>	4 986 390	3 000 000
<b>B. BELANJA LANGSUNG</b> <b>DIRECT EXPENDITURES</b>	<b>366 626 548</b>	<b>289 230 240</b>
1. Belanja Pegawai <i>Personnel Expenditures</i>	22 911 903	25 021 774
2. Belanja Barang dan Jasa <i>Goods and Services Expenditures</i>	187 567 499	131 346 977
3. Belanja Modal <i>Capital Expenditures</i>	156 147 146	132 861 489
<b>C. PEMBIAYAAN DAERAH</b> <b>LOCAL GOVERNMENT FINANCING</b>	<b>95 179 779</b>	<b>1 000 000</b>
<b>JUMLAH/TOTAL</b>	<b>866 044 524</b>	<b>806 672 799</b>

\*) APBD / *Regional budget*

**TABEL**  
**TABLE** 4.a.7

**REALISASI PENERIMAAN PEMERINTAH KABUPATEN LABUHAN BATU, PROVINSI  
SUMATERA UTARA MENURUT JENIS PENERIMAAN (ribu rupiah), 2014-2015  
ACTUAL RECEIPT OF REGENCY GOVERNMENT OF LABUHAN BATU, SUMATERA UTARA  
PROVINCE BY RECEIPT ITEM (thousand rupiahs), 2014-2015**

Kabupaten/ *Regency* : Labuhan Batu

Jenis Penerimaan <i>Revenues items</i>	2014	2015 *)
(1)	(2)	(3)
<b>A. PENDAPATAN DAERAH LOCAL GOVERNMENT REVENUES</b>	<b>927 684 589</b>	<b>1 050 104 470</b>
1. Pendapatan Asli Daerah <i>Original Local Government Revenues</i>	109 896 912	146 290 700
1.1. Pajak Daerah <i>Local Taxes</i>	36 532 255	62 700 000
1.2. Retribusi Daerah <i>Local Retributions</i>	6 717 454	48 241 585
1.3. Hasil Perusahaan Milik Daerah & Pengelolaan Kekayaan Daerah yang Dipisahkan <i>Income of Regional Government Corporate and Management of Separated Reg. Government Wealth</i>	6 713 720	15 500 000
1.4. Lain-lain PAD yang Sah <i>Other Original Local Gov. Revenues</i>	59 933 483	19 849 115
2. Dana Perimbangan <i>Balanced Budget</i>	641 297 034	691 229 139
2.1. Bagi Hasil Pajak <i>Tax Share</i>	37 690 160	44 115 316
2.2. Bagi Hasil Bukan Pajak/Sumber Daya Alam <i>Non Tax Share/Natural Resources</i>	1 905 956	2 161 623
2.3. Dana Alokasi Umum <i>General Alocation Funds</i>	561 476 208	593 025 840
2.4. Dana Alokasi Khusus <i>Special Alocation Funds</i>	40 224 710	51 926 360
3. Lain-lain Pendapatan yang Sah <i>Other Legal Revenues</i>	176 490 643	212 584 631
<b>B. PEMBIAYAAN DAERAH LOCAL GOVERNMENT FINANCING</b>	<b>38 573 108</b>	<b>72 151 421</b>
<b>JUMLAH/TOTAL</b>	<b>966 257 697</b>	<b>1 122 255 891</b>

\*) APBD / *Regional budget*

**TABEL**  
**TABLE** 4.b.7

**REALISASI PENGELUARAN PEMERINTAH KABUPATEN LABUHAN BATU, PROVINSI SUMATERA UTARA MENURUT JENIS PENGELUARAN (ribu rupiah), 2014-2015**  
**ACTUAL EXPENDITURES OF REGENCY GOVERNMENT OF LABUHAN BATU, SUMATERA UTARA PROVINCE BY EXPENDITURE ITEM (thousand rupiahs), 2014-2015**

Kabupaten/ *Regency* : Labuhan Batu

Jenis Pengeluaran <i>Expenditures items</i>	2014	2015 *)
(1)	(2)	(3)
<b>A. BELANJA TIDAK LANGSUNG</b> <b>INDIRECT EXPENDITURES</b>	<b>510 073 857</b>	<b>614 552 796</b>
1. Belanja Pegawai <i>Personnel Expenditures</i>	479 475 028	537 665 009
2. Belanja Bunga <i>Interest Expenditures</i>	34 685	77 080
3. Belanja Subsidi <i>Subsidies Expenditures</i>	0	0
4. Belanja Hibah <i>Grant Expenditures</i>	12 801 531	54 734 000
5. Belanja Bantuan Sosial <i>Social Aids Expenditures</i>	3 881 125	1 000 000
6. Belanja Bagi Hasil <i>Sharing fund Expenditures</i>	1 499 999	1 500 000
7. Belanja Bantuan Keuangan <i>Financial Aids Expenditures</i>	10 947 325	18 141 707
8. Pengeluaran Tidak Terduga <i>Unpredicted Expenditures</i>	1 434 164	1 435 000
<b>B. BELANJA LANGSUNG</b> <b>DIRECT EXPENDITURES</b>	<b>405 036 594</b>	<b>507 413 450</b>
1. Belanja Pegawai <i>Personnel Expenditures</i>	49 025 676	62 313 284
2. Belanja Barang dan Jasa <i>Goods and Services Expenditures</i>	146 985 322	212 315 979
3. Belanja Modal <i>Capital Expenditures</i>	209 025 596	232 784 187
<b>C. PEMBIAYAAN DAERAH</b> <b>LOCAL GOVERNMENT FINANCING</b>	<b>51 147 246</b>	<b>289 645</b>
<b>JUMLAH/TOTAL</b>	<b>966 257 697</b>	<b>1 122 255 891</b>

\*) APBD / *Regional budget*

**TABEL**  
**TABLE** 4.a.8

**REALISASI PENERIMAAN PEMERINTAH KABUPATEN ASAHAN, PROVINSI SUMATERA  
UTARA MENURUT JENIS PENERIMAAN (ribu rupiah), 2014-2015**  
**ACTUAL RECEIPT OF REGENCY GOVERNMENT OF ASAHAN, SUMATERA UTARA  
PROVINCE BY RECEIPT ITEM (thousand rupiahs), 2014-2015**

Kabupaten/ Regency : Asahan

Jenis Penerimaan Revenues items	2014	2015 *)
(1)	(2)	(3)
<b>A. PENDAPATAN DAERAH LOCAL GOVERNMENT REVENUES</b>	<b>1 486 997 910</b>	<b>1 244 329 152</b>
1. Pendapatan Asli Daerah <i>Original Local Government Revenues</i>	91 468 217	71 255 888
1.1. Pajak Daerah <i>Local Taxes</i>	24 423 473	31 241 118
1.2. Retribusi Daerah <i>Local Retributions</i>	7 050 228	7 260 373
1.3. Hasil Perusahaan Milik Daerah & Pengelolaan Kekayaan Daerah yang Dipisahkan <i>Income of Regional Government Corporate and Management of Separated Reg. Government Wealth</i>	4 399 812	4 399 812
1.4. Lain-lain PAD yang Sah <i>Other Original Local Gov. Revenues</i>	55 594 704	28 354 585
2. Dana Perimbangan <i>Balanced Budget</i>	918 597 777	924 323 665
2.1. Bagi Hasil Pajak <i>Tax Share</i>	53 376 286	60 076 308
2.2. Bagi Hasil Bukan Pajak/Sumber Daya Alam <i>Non Tax Share/Natural Resources</i>	1 916 221	942 087
2.3. Dana Alokasi Umum <i>General Alocation Funds</i>	795 350 930	795 350 930
2.4. Dana Alokasi Khusus <i>Special Alocation Funds</i>	67 954 340	67 954 340
3. Lain-lain Pendapatan yang Sah <i>Other Legal Revenues</i>	476 931 916	248 749 599
<b>B. PEMBIAYAAN DAERAH LOCAL GOVERNMENT FINANCING</b>	<b>63 657 037</b>	<b>0</b>
<b>JUMLAH/TOTAL</b>	<b>1 550 654 947</b>	<b>1 244 329 152</b>

\*) APBD / Regional budget



**TABEL**  
**TABLE** 4.b.8

**REALISASI PENGELUARAN PEMERINTAH KABUPATEN ASAHAN, PROVINSI SUMATERA UTARA MENURUT JENIS PENGELUARAN (ribu rupiah), 2014-2015**  
**ACTUAL EXPENDITURES OF REGENCY GOVERNMENT OF ASAHAN, SUMATERA UTARA PROVINCE BY EXPENDITURE ITEM (thousand rupiahs), 2014-2015**

Kabupaten/ Regency : Asahan

Jenis Pengeluaran <i>Expenditures items</i>	2014	2015 *)
(1)	(2)	(3)
<b>A. BELANJA TIDAK LANGSUNG</b> <b>INDIRECT EXPENDITURES</b>	<b>742 141 824</b>	<b>874 041 628</b>
1. Belanja Pegawai <i>Personnel Expenditures</i>	636 139 588	732 708 095
2. Belanja Bunga <i>Interest Expenditures</i>	0	0
3. Belanja Subsidi <i>Subsidies Expenditures</i>	1 999 976	2 000 000
4. Belanja Hibah <i>Grant Expenditures</i>	29 972 250	59 653 983
5. Belanja Bantuan Sosial <i>Social Aids Expenditures</i>	12 246 500	15 807 750
6. Belanja Bagi Hasil <i>Sharing fund Expenditures</i>	0	0
7. Belanja Bantuan Keuangan <i>Financial Aids Expenditures</i>	61 723 022	61 871 800
8. Pengeluaran Tidak Terduga <i>Unpredicted Expenditures</i>	60 488	2 000 000
<b>B. BELANJA LANGSUNG</b> <b>DIRECT EXPENDITURES</b>	<b>645 994 124</b>	<b>367 787 524</b>
1. Belanja Pegawai <i>Personnel Expenditures</i>	47 852 359	30 752 871
2. Belanja Barang dan Jasa <i>Goods and Services Expenditures</i>	173 953 516	173 599 284
3. Belanja Modal <i>Capital Expenditures</i>	424 188 249	163 435 369
<b>C. PEMBIAYAAN DAERAH</b> <b>LOCAL GOVERNMENT FINANCING</b>	<b>162 518 999</b>	<b>2 500 000</b>
<b>JUMLAH/TOTAL</b>	<b>1 550 654 947</b>	<b>1 244 329 152</b>

\*) APBD / Regional budget

**TABEL**  
**TABLE** 4.a.9

**REALISASI PENERIMAAN PEMERINTAH KABUPATEN SIMALUNGUN, PROVINSI SUMATERA UTARA MENURUT JENIS PENERIMAAN (ribu rupiah), 2014-2015**  
**ACTUAL RECEIPT OF REGENCY GOVERNMENT OF SIMALUNGUN, SUMATERA UTARA PROVINCE BY RECEIPT ITEM (thousand rupiahs), 2014-2015**

Kabupaten/ Regency : Simalungun

Jenis Penerimaan Revenues items	2014	2015 *)
(1)	(2)	(3)
<b>A. PENDAPATAN DAERAH LOCAL GOVERNMENT REVENUES</b>	<b>1 644 477 016</b>	<b>2 119 420 865</b>
1. Pendapatan Asli Daerah <i>Original Local Government Revenues</i>	96 390 206	112 414 289
1.1. Pajak Daerah <i>Local Taxes</i>	44 075 875	80 716 255
1.2. Retribusi Daerah <i>Local Retributions</i>	29 406 037	7 848 034
1.3. Hasil Perusahaan Milik Daerah & Pengelolaan Kekayaan Daerah yang Dipisahkan <i>Income of Regional Government Corporate and Management of Separated Reg. Government Wealth</i>	9 590 065	18 000 000
1.4. Lain-lain PAD yang Sah <i>Other Original Local Gov. Revenues</i>	13 318 229	5 850 000
2. Dana Perimbangan <i>Balanced Budget</i>	1 225 270 109	1 577 072 569
2.1. Bagi Hasil Pajak <i>Tax Share</i>	55 531 918	59 193 193
2.2. Bagi Hasil Bukan Pajak/Sumber Daya Alam <i>Non Tax Share/Natural Resources</i>	13 688 537	14 214 614
2.3. Dana Alokasi Umum <i>General Alocation Funds</i>	1 077 985 764	1 425 600 872
2.4. Dana Alokasi Khusus <i>Special Alocation Funds</i>	78 063 890	78 063 890
3. Lain-lain Pendapatan yang Sah <i>Other Legal Revenues</i>	322 816 701	429 934 007
<b>B. PEMBIAYAAN DAERAH LOCAL GOVERNMENT FINANCING</b>	<b>23 479 494</b>	<b>1 000 000</b>
<b>JUMLAH/TOTAL</b>	<b>1 667 956 510</b>	<b>2 120 420 865</b>

\*) APBD / Regional budget

**TABEL**  
**TABLE** 4.b.9

**REALISASI PENGELUARAN PEMERINTAH KABUPATEN SIMALUNGUN, PROVINSI SUMATERA UTARA MENURUT JENIS PENGELUARAN (ribu rupiah), 2014-2015**  
**ACTUAL EXPENDITURES OF REGENCY GOVERNMENT OF SIMALUNGUN, SUMATERA UTARA PROVINCE BY EXPENDITURE ITEM (thousand rupiahs), 2014-2015**

Kabupaten/ Regency : Simalungun

Jenis Pengeluaran <i>Expenditures items</i>	2014	2015 *)
(1)	(2)	(3)
<b>A. BELANJA TIDAK LANGSUNG</b> <b>INDIRECT EXPENDITURES</b>	<b>1 081 382 399</b>	<b>1 338 724 422</b>
1. Belanja Pegawai <i>Personnel Expenditures</i>	996 229 275	1 146 754 032
2. Belanja Bunga <i>Interest Expenditures</i>	1 539 353	443 967
3. Belanja Subsidi <i>Subsidies Expenditures</i>	0	0
4. Belanja Hibah <i>Grant Expenditures</i>	52 297 334	55 000 000
5. Belanja Bantuan Sosial <i>Social Aids Expenditures</i>	7 637 140	17 418 000
6. Belanja Bagi Hasil <i>Sharing fund Expenditures</i>	0	115 108 423
7. Belanja Bantuan Keuangan <i>Financial Aids Expenditures</i>	19 754 097	0
8. Pengeluaran Tidak Terduga <i>Unpredicted Expenditures</i>	3 925 200	4 000 000
<b>B. BELANJA LANGSUNG</b> <b>DIRECT EXPENDITURES</b>	<b>566 896 201</b>	<b>771 052 882</b>
1. Belanja Pegawai <i>Personnel Expenditures</i>	62 141 207	72 727 290
2. Belanja Barang dan Jasa <i>Goods and Services Expenditures</i>	278 384 220	369 802 189
3. Belanja Modal <i>Capital Expenditures</i>	226 370 774	328 523 403
<b>C. PEMBIAYAAN DAERAH</b> <b>LOCAL GOVERNMENT FINANCING</b>	<b>19 677 910</b>	<b>10 643 561</b>
<b>JUMLAH/TOTAL</b>	<b>1 667 956 510</b>	<b>2 120 420 865</b>

\*) APBD / Regional budget

**TABEL**  
**TABLE**

4.a.10

**REALISASI PENERIMAAN PEMERINTAH KABUPATEN DAIRI, PROVINSI SUMATERA UTARA  
MENURUT JENIS PENERIMAAN (ribu rupiah), 2014-2015  
ACTUAL RECEIPT OF REGENCY GOVERNMENT OF DAIRI, SUMATERA UTARA PROVINCE  
BY RECEIPT ITEM (thousand rupiahs), 2014-2015**

Kabupaten/ Regency : Dairi

Jenis Penerimaan Revenues items	2014	2015 *)
(1)	(2)	(3)
<b>A. PENDAPATAN DAERAH LOCAL GOVERNMENT REVENUES</b>	<b>766 415 852</b>	<b>835 433 833</b>
1. Pendapatan Asli Daerah <i>Original Local Government Revenues</i>	53 525 854	60 481 900
1.1. Pajak Daerah <i>Local Taxes</i>	7 339 512	7 766 000
1.2. Retribusi Daerah <i>Local Retributions</i>	31 451 127	34 528 145
1.3. Hasil Perusahaan Milik Daerah & Pengelolaan Kekayaan Daerah yang Dipisahkan <i>Income of Regional Government Corporate and Management of Separated Reg. Government Wealth</i>	4 182 152	4 500 000
1.4. Lain-lain PAD yang Sah <i>Other Original Local Gov. Revenues</i>	10 553 063	13 687 755
2. Dana Perimbangan <i>Balanced Budget</i>	602 937 947	637 813 476
2.1. Bagi Hasil Pajak <i>Tax Share</i>	18 581 167	19 843 977
2.2. Bagi Hasil Bukan Pajak/Sumber Daya Alam <i>Non Tax Share/Natural Resources</i>	2 641 291	4 670 765
2.3. Dana Alokasi Umum <i>General Alocation Funds</i>	532 723 259	560 602 194
2.4. Dana Alokasi Khusus <i>Special Alocation Funds</i>	48 992 230	52 696 540
3. Lain-lain Pendapatan yang Sah <i>Other Legal Revenues</i>	109 952 051	137 138 457
<b>B. PEMBIAYAAN DAERAH LOCAL GOVERNMENT FINANCING</b>	<b>58 301 894</b>	<b>32 000 000</b>
<b>JUMLAH/TOTAL</b>	<b>824 717 746</b>	<b>867 433 833</b>

\*) APBD / Regional budget

**TABEL**  
**TABLE** 4.b.10

**REALISASI PENGELUARAN PEMERINTAH KABUPATEN DAIRI, PROVINSI SUMATERA UTARA MENURUT JENIS PENGELUARAN (ribu rupiah), 2014-2015**  
**ACTUAL EXPENDITURES OF REGENCY GOVERNMENT OF DAIRI, SUMATERA UTARA PROVINCE BY EXPENDITURE ITEM (thousand rupiahs), 2014-2015**

Kabupaten/ Regency : Dairi

Jenis Pengeluaran <i>Expenditures items</i>	2014	2015 *)
(1)	(2)	(3)
<b>A. BELANJA TIDAK LANGSUNG</b> <b>INDIRECT EXPENDITURES</b>	<b>454 268 390</b>	<b>550 807 396</b>
1. Belanja Pegawai <i>Personnel Expenditures</i>	424 928 079	503 804 717
2. Belanja Bunga <i>Interest Expenditures</i>	493 172	800 000
3. Belanja Subsidi <i>Subsidies Expenditures</i>	0	0
4. Belanja Hibah <i>Grant Expenditures</i>	2 684 800	2 390 000
5. Belanja Bantuan Sosial <i>Social Aids Expenditures</i>	1 310 850	590 000
6. Belanja Bagi Hasil <i>Sharing fund Expenditures</i>	0	0
7. Belanja Bantuan Keuangan <i>Financial Aids Expenditures</i>	21 146 534	39 222 679
8. Pengeluaran Tidak Terduga <i>Unpredicted Expenditures</i>	3 704 955	4 000 000
<b>B. BELANJA LANGSUNG</b> <b>DIRECT EXPENDITURES</b>	<b>291 819 521</b>	<b>313 326 437</b>
1. Belanja Pegawai <i>Personnel Expenditures</i>	14 163 429	19 282 649
2. Belanja Barang dan Jasa <i>Goods and Services Expenditures</i>	121 943 987	170 104 328
3. Belanja Modal <i>Capital Expenditures</i>	155 712 105	123 939 460
<b>C. PEMBIAYAAN DAERAH</b> <b>LOCAL GOVERNMENT FINANCING</b>	<b>78 629 835</b>	<b>3 300 000</b>
<b>JUMLAH/TOTAL</b>	<b>824 717 746</b>	<b>867 433 833</b>

\*) APBD / Regional budget

**TABEL**  
**TABLE**

4.a.11

**REALISASI PENERIMAAN PEMERINTAH KABUPATEN KARO, PROVINSI SUMATERA UTARA  
MENURUT JENIS PENERIMAAN (ribu rupiah), 2014-2015  
ACTUAL RECEIPT OF REGENCY GOVERNMENT OF KARO, SUMATERA UTARA PROVINCE  
BY RECEIPT ITEM (thousand rupiahs), 2014-2015**

Kabupaten/ Regency : Karo

Jenis Penerimaan Revenues items	2014	2015 *)
(1)	(2)	(3)
<b>A. PENDAPATAN DAERAH LOCAL GOVERNMENT REVENUES</b>	<b>1 010 908 170</b>	<b>935 516 730</b>
1. Pendapatan Asli Daerah <i>Original Local Government Revenues</i>	72 914 094	53 557 219
1.1. Pajak Daerah <i>Local Taxes</i>	28 842 755	28 023 050
1.2. Retribusi Daerah <i>Local Retributions</i>	25 084 797	19 634 169
1.3. Hasil Perusahaan Milik Daerah & Pengelolaan Kekayaan Daerah yang Dipisahkan <i>Income of Regional Government Corporate and Management of Separated Reg. Government Wealth</i>	1 648 337	2 800 000
1.4. Lain-lain PAD yang Sah <i>Other Original Local Gov. Revenues</i>	17 338 205	3 100 000
2. Dana Perimbangan <i>Balanced Budget</i>	761 711 483	760 839 184
2.1. Bagi Hasil Pajak <i>Tax Share</i>	15 725 521	16 764 701
2.2. Bagi Hasil Bukan Pajak/Sumber Daya Alam <i>Non Tax Share/Natural Resources</i>	2 858 820	947 341
2.3. Dana Alokasi Umum <i>General Alocation Funds</i>	686 834 562	686 834 562
2.4. Dana Alokasi Khusus <i>Special Alocation Funds</i>	56 292 580	56 292 580
3. Lain-lain Pendapatan yang Sah <i>Other Legal Revenues</i>	176 282 593	121 120 327
<b>B. PEMBIAYAAN DAERAH LOCAL GOVERNMENT FINANCING</b>	<b>71 731 356</b>	<b>0</b>
<b>JUMLAH/TOTAL</b>	<b>1 082 639 526</b>	<b>935 516 730</b>

\*) APBD / Regional budget

**TABEL**  
**TABLE** 4.b.11

**REALISASI PENGELUARAN PEMERINTAH KABUPATEN KARO, PROVINSI SUMATERA UTARA MENURUT JENIS PENGELUARAN (ribu rupiah), 2014-2015**  
**ACTUAL EXPENDITURES OF REGENCY GOVERNMENT OF KARO, SUMATERA UTARA PROVINCE BY EXPENDITURE ITEM (thousand rupiahs), 2014-2015**

Kabupaten/ Regency : Karo

Jenis Pengeluaran <i>Expenditures items</i>	2014	2015 *)
(1)	(2)	(3)
<b>A. BELANJA TIDAK LANGSUNG</b> <b>INDIRECT EXPENDITURES</b>	<b>569 954 023</b>	<b>649 558 197</b>
1. Belanja Pegawai <i>Personnel Expenditures</i>	558 179 442	599 949 612
2. Belanja Bunga <i>Interest Expenditures</i>	0	0
3. Belanja Subsidi <i>Subsidies Expenditures</i>	0	0
4. Belanja Hibah <i>Grant Expenditures</i>	0	1 000 000
5. Belanja Bantuan Sosial <i>Social Aids Expenditures</i>	65 000	0
6. Belanja Bagi Hasil <i>Sharing fund Expenditures</i>	0	0
7. Belanja Bantuan Keuangan <i>Financial Aids Expenditures</i>	11 489 581	46 608 585
8. Pengeluaran Tidak Terduga <i>Unpredicted Expenditures</i>	220 000	2 000 000
<b>B. BELANJA LANGSUNG</b> <b>DIRECT EXPENDITURES</b>	<b>319 713 351</b>	<b>285 958 533</b>
1. Belanja Pegawai <i>Personnel Expenditures</i>	43 205 280	40 418 959
2. Belanja Barang dan Jasa <i>Goods and Services Expenditures</i>	120 843 052	116 350 026
3. Belanja Modal <i>Capital Expenditures</i>	155 665 019	129 189 548
<b>C. PEMBIAYAAN DAERAH</b> <b>LOCAL GOVERNMENT FINANCING</b>	<b>192 972 152</b>	<b>0</b>
<b>JUMLAH/TOTAL</b>	<b>1 082 639 526</b>	<b>935 516 730</b>

\*) APBD / Regional budget

**TABEL**  
**TABLE**

4.a.12

**REALISASI PENERIMAAN PEMERINTAH KABUPATEN DELI SERDANG, PROVINSI  
SUMATERA UTARA MENURUT JENIS PENERIMAAN (ribu rupiah), 2014-2015  
ACTUAL RECEIPT OF REGENCY GOVERNMENT OF DELI SERDANG, SUMATERA UTARA  
PROVINCE BY RECEIPT ITEM (thousand rupiahs), 2014-2015**

Kabupaten/ Regency : Deli Serdang

Jenis Penerimaan Revenues items	2014	2015 *)
(1)	(2)	(3)
<b>A. PENDAPATAN DAERAH LOCAL GOVERNMENT REVENUES</b>	<b>2 450 204 561</b>	<b>3 255 185 445</b>
1. Pendapatan Asli Daerah <i>Original Local Government Revenues</i>	433 885 507	630 720 702
1.1. Pajak Daerah <i>Local Taxes</i>	302 207 051	463 126 092
1.2. Retribusi Daerah <i>Local Retributions</i>	89 748 968	118 850 165
1.3. Hasil Perusahaan Milik Daerah & Pengelolaan Kekayaan Daerah yang Dipisahkan <i>Income of Regional Government Corporate and Management of Separated Reg. Government Wealth</i>	9 959 572	15 000 000
1.4. Lain-lain PAD yang Sah <i>Other Original Local Gov. Revenues</i>	31 969 916	33 744 445
2. Dana Perimbangan <i>Balanced Budget</i>	1 524 671 888	1 849 929 856
2.1. Bagi Hasil Pajak <i>Tax Share</i>	53 366 203	98 625 762
2.2. Bagi Hasil Bukan Pajak/Sumber Daya Alam <i>Non Tax Share/Natural Resources</i>	2 806 735	1 111 719
2.3. Dana Alokasi Umum <i>General Alocation Funds</i>	1 363 811 250	1 500 192 375
2.4. Dana Alokasi Khusus <i>Special Alocation Funds</i>	104 687 700	250 000 000
3. Lain-lain Pendapatan yang Sah <i>Other Legal Revenues</i>	491 647 166	774 534 887
<b>B. PEMBIAYAAN DAERAH LOCAL GOVERNMENT FINANCING</b>	<b>52 834 923</b>	<b>15 000 000</b>
<b>JUMLAH/TOTAL</b>	<b>2 503 039 484</b>	<b>3 270 185 445</b>

\*) APBD / Regional budget



**TABEL**  
**TABLE** 4.b.12

**REALISASI PENGELUARAN PEMERINTAH KABUPATEN DELI SERDANG, PROVINSI  
SUMATERA UTARA MENURUT JENIS PENGELUARAN (ribu rupiah), 2014-2015  
ACTUAL EXPENDITURES OF REGENCY GOVERNMENT OF DELI SERDANG, SUMATERA  
UTARA PROVINCE BY EXPENDITURE ITEM (thousand rupiahs), 2014-2015**

Kabupaten/ Regency : Deli Serdang

Jenis Pengeluaran <i>Expenditures items</i>	2014	2015 *)
(1)	(2)	(3)
<b>A. BELANJA TIDAK LANGSUNG INDIRECT EXPENDITURES</b>	<b>1 354 192 926</b>	<b>1 619 951 938</b>
1. Belanja Pegawai <i>Personnel Expenditures</i>	1 277 414 483	1 444 619 458
2. Belanja Bunga <i>Interest Expenditures</i>	0	0
3. Belanja Subsidi <i>Subsidies Expenditures</i>	0	0
4. Belanja Hibah <i>Grant Expenditures</i>	4 622 853	3 335 000
5. Belanja Bantuan Sosial <i>Social Aids Expenditures</i>	3 953 875	5 167 950
6. Belanja Bagi Hasil <i>Sharing fund Expenditures</i>	30 524 607	162 513 056
7. Belanja Bantuan Keuangan <i>Financial Aids Expenditures</i>	36 896 444	1 816 474
8. Pengeluaran Tidak Terduga <i>Unpredicted Expenditures</i>	780 664	2 500 000
<b>B. BELANJA LANGSUNG DIRECT EXPENDITURES</b>	<b>1 038 059 809</b>	<b>1 640 547 899</b>
1. Belanja Pegawai <i>Personnel Expenditures</i>	34 301 438	69 012 790
2. Belanja Barang dan Jasa <i>Goods and Services Expenditures</i>	450 052 482	687 952 440
3. Belanja Modal <i>Capital Expenditures</i>	553 705 889	883 582 669
<b>C. PEMBIAYAAN DAERAH LOCAL GOVERNMENT FINANCING</b>	<b>110 786 749</b>	<b>9 685 608</b>
<b>JUMLAH/TOTAL</b>	<b>2 503 039 484</b>	<b>3 270 185 445</b>

\*) APBD / Regional budget

**TABEL**  
**TABLE** 4.a.13

**REALISASI PENERIMAAN PEMERINTAH KABUPATEN LANGKAT, PROVINSI SUMATERA UTARA MENURUT JENIS PENERIMAAN (ribu rupiah), 2014-2015**  
**ACTUAL RECEIPT OF REGENCY GOVERNMENT OF LANGKAT, SUMATERA UTARA PROVINCE BY RECEIPT ITEM (thousand rupiahs), 2014-2015**

Kabupaten/ Regency : Langkat

Jenis Penerimaan Revenues items	2014	2015 *)
(1)	(2)	(3)
<b>A. PENDAPATAN DAERAH</b> <b>LOCAL GOVERNMENT REVENUES</b>	<b>1 682 148 381</b>	<b>1 577 799 093</b>
1. Pendapatan Asli Daerah <i>Original Local Government Revenues</i>	107 811 974	110 900 351
1.1. Pajak Daerah <i>Local Taxes</i>	37 150 151	42 120 000
1.2. Retribusi Daerah <i>Local Retributions</i>	15 433 552	16 927 479
1.3. Hasil Perusahaan Milik Daerah & Pengelolaan Kekayaan Daerah yang Dipisahkan <i>Income of Regional Government Corporate and Management of Separated Reg. Government Wealth</i>	3 398 214	5 200 000
1.4. Lain-lain PAD yang Sah <i>Other Original Local Gov. Revenues</i>	51 830 057	46 652 872
2. Dana Perimbangan <i>Balanced Budget</i>	1 260 298 418	1 172 691 516
2.1. Bagi Hasil Pajak <i>Tax Share</i>	141 387 875	125 521 273
2.2. Bagi Hasil Bukan Pajak/Sumber Daya Alam <i>Non Tax Share/Natural Resources</i>	12 097 047	7 519 297
2.3. Dana Alokasi Umum <i>General Alocation Funds</i>	1 039 650 946	1 039 650 946
2.4. Dana Alokasi Khusus <i>Special Alocation Funds</i>	67 162 550	0
3. Lain-lain Pendapatan yang Sah <i>Other Legal Revenues</i>	314 037 989	294 207 226
<b>B. PEMBIAYAAN DAERAH</b> <b>LOCAL GOVERNMENT FINANCING</b>	<b>105 489 258</b>	<b>40 106 918</b>
<b>JUMLAH/TOTAL</b>	<b>1 787 637 639</b>	<b>1 617 906 011</b>

\*) APBD / Regional budget

**TABEL**  
**TABLE** 4.b.13

**REALISASI PENGELUARAN PEMERINTAH KABUPATEN LANGKAT, PROVINSI SUMATERA UTARA MENURUT JENIS PENGELUARAN (ribu rupiah), 2014-2015**  
**ACTUAL EXPENDITURES OF REGENCY GOVERNMENT OF LANGKAT, SUMATERA UTARA PROVINCE BY EXPENDITURE ITEM (thousand rupiahs), 2014-2015**

Kabupaten/ Regency : Langkat

Jenis Pengeluaran <i>Expenditures items</i>	2014	2015 *)
(1)	(2)	(3)
<b>A. BELANJA TIDAK LANGSUNG</b> <b>INDIRECT EXPENDITURES</b>	<b>1 052 345 029</b>	<b>1 246 564 708</b>
1. Belanja Pegawai <i>Personnel Expenditures</i>	989 511 178	1 177 433 101
2. Belanja Bunga <i>Interest Expenditures</i>	0	0
3. Belanja Subsidi <i>Subsidies Expenditures</i>	0	0
4. Belanja Hibah <i>Grant Expenditures</i>	6 346 710	4 190 450
5. Belanja Bantuan Sosial <i>Social Aids Expenditures</i>	14 725 850	7 886 500
6. Belanja Bagi Hasil <i>Sharing fund Expenditures</i>	0	0
7. Belanja Bantuan Keuangan <i>Financial Aids Expenditures</i>	41 761 291	48 418 001
8. Pengeluaran Tidak Terduga <i>Unpredicted Expenditures</i>	0	8 636 656
<b>B. BELANJA LANGSUNG</b> <b>DIRECT EXPENDITURES</b>	<b>552 956 182</b>	<b>368 593 104</b>
1. Belanja Pegawai <i>Personnel Expenditures</i>	60 248 577	55 036 158
2. Belanja Barang dan Jasa <i>Goods and Services Expenditures</i>	163 164 810	146 700 818
3. Belanja Modal <i>Capital Expenditures</i>	329 542 795	166 856 128
<b>C. PEMBIAYAAN DAERAH</b> <b>LOCAL GOVERNMENT FINANCING</b>	<b>182 336 428</b>	<b>2 748 199</b>
<b>JUMLAH/TOTAL</b>	<b>1 787 637 639</b>	<b>1 617 906 011</b>

\*) APBD / Regional budget

**TABEL**  
**TABLE**

4.a.14

**REALISASI PENERIMAAN PEMERINTAH KABUPATEN NIAS SELATAN, PROVINSI  
SUMATERA UTARA MENURUT JENIS PENERIMAAN (ribu rupiah), 2014-2015  
ACTUAL RECEIPT OF REGENCY GOVERNMENT OF NIAS SELATAN, SUMATERA UTARA  
PROVINCE BY RECEIPT ITEM (thousand rupiahs), 2014-2015**

Kabupaten/ Regency : Nias Selatan

Jenis Penerimaan Revenues items	2014	2015 *)
(1)	(2)	(3)
<b>A. PENDAPATAN DAERAH LOCAL GOVERNMENT REVENUES</b>	<b>643 149 408</b>	<b>783 248 764</b>
1. Pendapatan Asli Daerah <i>Original Local Government Revenues</i>	12 828 006	36 975 738
1.1. Pajak Daerah <i>Local Taxes</i>	5 362 005	15 330 442
1.2. Retribusi Daerah <i>Local Retributions</i>	2 563 912	16 695 296
1.3. Hasil Perusahaan Milik Daerah & Pengelolaan Kekayaan Daerah yang Dipisahkan <i>Income of Regional Government Corporate and Management of Separated Reg. Government Wealth</i>	1 388 314	1 850 000
1.4. Lain-lain PAD yang Sah <i>Other Original Local Gov. Revenues</i>	3 513 775	3 100 000
2. Dana Perimbangan <i>Balanced Budget</i>	585 343 366	621 161 350
2.1. Bagi Hasil Pajak <i>Tax Share</i>	15 873 656	25 457 832
2.2. Bagi Hasil Bukan Pajak/Sumber Daya Alam <i>Non Tax Share/Natural Resources</i>	15 775 619	24 080 994
2.3. Dana Alokasi Umum <i>General Alocation Funds</i>	462 793 387	468 405 844
2.4. Dana Alokasi Khusus <i>Special Alocation Funds</i>	90 900 704	103 216 680
3. Lain-lain Pendapatan yang Sah <i>Other Legal Revenues</i>	44 978 036	125 111 676
<b>B. PEMBIAYAAN DAERAH LOCAL GOVERNMENT FINANCING</b>	<b>0</b>	<b>89 423 712</b>
<b>JUMLAH/TOTAL</b>	<b>643 149 408</b>	<b>872 672 476</b>

\*) APBD / Regional budget

**TABEL**  
**TABLE** 4.b.14

**REALISASI PENGELUARAN PEMERINTAH KABUPATEN NIAS SELATAN, PROVINSI SUMATERA UTARA MENURUT JENIS PENGELUARAN (ribu rupiah), 2014-2015**  
**ACTUAL EXPENDITURES OF REGENCY GOVERNMENT OF NIAS SELATAN, SUMATERA UTARA PROVINCE BY EXPENDITURE ITEM (thousand rupiahs), 2014-2015**

Kabupaten/ *Regency* : Nias Selatan

Jenis Pengeluaran <i>Expenditures items</i>	2014	2015 *)
(1)	(2)	(3)
<b>A. BELANJA TIDAK LANGSUNG</b> <b>INDIRECT EXPENDITURES</b>	<b>253 358 921</b>	<b>337 555 416</b>
1. Belanja Pegawai <i>Personnel Expenditures</i>	241 603 361	271 795 659
2. Belanja Bunga <i>Interest Expenditures</i>	0	0
3. Belanja Subsidi <i>Subsidies Expenditures</i>	0	0
4. Belanja Hibah <i>Grant Expenditures</i>	2 315 000	19 750 000
5. Belanja Bantuan Sosial <i>Social Aids Expenditures</i>	8 872 417	2 033 997
6. Belanja Bagi Hasil <i>Sharing fund Expenditures</i>	0	0
7. Belanja Bantuan Keuangan <i>Financial Aids Expenditures</i>	0	41 975 760
8. Pengeluaran Tidak Terduga <i>Unpredicted Expenditures</i>	568 143	2 000 000
<b>B. BELANJA LANGSUNG</b> <b>DIRECT EXPENDITURES</b>	<b>465 652 255</b>	<b>533 117 060</b>
1. Belanja Pegawai <i>Personnel Expenditures</i>	19 655 065	31 863 308
2. Belanja Barang dan Jasa <i>Goods and Services Expenditures</i>	247 052 885	234 320 501
3. Belanja Modal <i>Capital Expenditures</i>	198 944 305	266 933 251
<b>C. PEMBIAYAAN DAERAH</b> <b>LOCAL GOVERNMENT FINANCING</b>	<b>- 75 861 768</b>	<b>2 000 000</b>
<b>JUMLAH/TOTAL</b>	<b>643 149 408</b>	<b>872 672 476</b>

\*) APBD / *Regional budget*

**TABEL**  
**TABLE**

4.a.15

**REALISASI PENERIMAAN PEMERINTAH KABUPATEN HUMBANG HASUNDUTAN, PROVINSI SUMATERA UTARA MENURUT JENIS PENERIMAAN (ribu rupiah), 2014-2015**  
**ACTUAL RECEIPT OF REGENCY GOVERNMENT OF HUMBANG HASUNDUTAN, SUMATERA UTARA PROVINCE BY RECEIPT ITEM (thousand rupiahs), 2014-2015**

Kabupaten/ *Regency* : Humbang Hasundutan

Jenis Penerimaan <i>Revenues items</i>	2014	2015 *)
(1)	(2)	(3)
<b>A. PENDAPATAN DAERAH</b> <b>LOCAL GOVERNMENT REVENUES</b>	<b>721 469 692</b>	<b>800 762 156</b>
1. Pendapatan Asli Daerah <i>Original Local Government Revenues</i>	29 491 350	27 752 527
1.1. Pajak Daerah <i>Local Taxes</i>	4 850 181	3 961 714
1.2. Retribusi Daerah <i>Local Retributions</i>	11 139 810	3 863 511
1.3. Hasil Perusahaan Milik Daerah & Pengelolaan Kekayaan Daerah yang Dipisahkan <i>Income of Regional Government Corporate and Management of Separated Reg. Government Wealth</i>	2 501 127	2 612 590
1.4. Lain-lain PAD yang Sah <i>Other Original Local Gov. Revenues</i>	11 000 232	17 314 712
2. Dana Perimbangan <i>Balanced Budget</i>	563 685 677	619 979 755
2.1. Bagi Hasil Pajak <i>Tax Share</i>	15 134 500	20 364 901
2.2. Bagi Hasil Bukan Pajak/Sumber Daya Alam <i>Non Tax Share/Natural Resources</i>	4 711 699	16 372 393
2.3. Dana Alokasi Umum <i>General Alocation Funds</i>	486 879 858	511 805 111
2.4. Dana Alokasi Khusus <i>Special Alocation Funds</i>	56 959 620	71 437 350
3. Lain-lain Pendapatan yang Sah <i>Other Legal Revenues</i>	128 292 665	153 029 874
<b>B. PEMBIAYAAN DAERAH</b> <b>LOCAL GOVERNMENT FINANCING</b>	<b>105 102 117</b>	<b>27 222 232</b>
<b>JUMLAH/TOTAL</b>	<b>826 571 809</b>	<b>827 984 388</b>

\*) APBD / *Regional budget*

**TABEL**  
**TABLE** 4.b.15

**REALISASI PENGELUARAN PEMERINTAH KABUPATEN HUMBANG HASUNDUTAN,  
PROVINSI SUMATERA UTARA MENURUT JENIS PENGELUARAN (ribu rupiah), 2014-2015  
ACTUAL EXPENDITURES OF REGENCY GOVERNMENT OF HUMBANG HASUNDUTAN,  
SUMATERA UTARA PROVINCE BY EXPENDITURE ITEM (thousand rupiahs), 2014-2015**

Kabupaten/ *Regency* : Humbang Hasundutan

Jenis Pengeluaran <i>Expenditures items</i>	2014	2015 *)
(1)	(2)	(3)
<b>A. BELANJA TIDAK LANGSUNG INDIRECT EXPENDITURES</b>	<b>349 371 011</b>	<b>478 129 181</b>
1. Belanja Pegawai <i>Personnel Expenditures</i>	332 250 650	397 144 768
2. Belanja Bunga <i>Interest Expenditures</i>	0	0
3. Belanja Subsidi <i>Subsidies Expenditures</i>	30 000	60 000
4. Belanja Hibah <i>Grant Expenditures</i>	1 245 555	23 505 000
5. Belanja Bantuan Sosial <i>Social Aids Expenditures</i>	3 428 007	2 564 558
6. Belanja Bagi Hasil <i>Sharing fund Expenditures</i>	0	0
7. Belanja Bantuan Keuangan <i>Financial Aids Expenditures</i>	10 343 700	53 262 313
8. Pengeluaran Tidak Terduga <i>Unpredicted Expenditures</i>	2 073 099	1 592 542
<b>B. BELANJA LANGSUNG DIRECT EXPENDITURES</b>	<b>351 473 944</b>	<b>346 617 171</b>
1. Belanja Pegawai <i>Personnel Expenditures</i>	17 120 667	22 132 537
2. Belanja Barang dan Jasa <i>Goods and Services Expenditures</i>	110 405 273	129 085 924
3. Belanja Modal <i>Capital Expenditures</i>	223 948 004	195 398 710
<b>C. PEMBIAYAAN DAERAH LOCAL GOVERNMENT FINANCING</b>	<b>125 726 854</b>	<b>3 238 036</b>
<b>JUMLAH/TOTAL</b>	<b>826 571 809</b>	<b>827 984 388</b>

\*) APBD / *Regional budget*

**TABEL**  
**TABLE**

4.a.16

**REALISASI PENERIMAAN PEMERINTAH KABUPATEN PAKPAK BHARAT, PROVINSI  
SUMATERA UTARA MENURUT JENIS PENERIMAAN (ribu rupiah), 2014-2015  
ACTUAL RECEIPT OF REGENCY GOVERNMENT OF PAKPAK BHARAT, SUMATERA UTARA  
PROVINCE BY RECEIPT ITEM (thousand rupiahs), 2014-2015**

Kabupaten/ Regency : Pakpak Bharat

Jenis Penerimaan Revenues items	2014	2015 *)
(1)	(2)	(3)
<b>A. PENDAPATAN DAERAH LOCAL GOVERNMENT REVENUES</b>	<b>463 786 943</b>	<b>456 696 279</b>
1. Pendapatan Asli Daerah <i>Original Local Government Revenues</i>	15 388 658	14 960 679
1.1. Pajak Daerah <i>Local Taxes</i>	2 263 867	2 144 273
1.2. Retribusi Daerah <i>Local Retributions</i>	3 281 690	3 345 872
1.3. Hasil Perusahaan Milik Daerah & Pengelolaan Kekayaan Daerah yang Dipisahkan <i>Income of Regional Government Corporate and Management of Separated Reg. Government Wealth</i>	769 376	1 600 000
1.4. Lain-lain PAD yang Sah <i>Other Original Local Gov. Revenues</i>	9 073 725	7 870 534
2. Dana Perimbangan <i>Balanced Budget</i>	394 301 904	413 518 904
2.1. Bagi Hasil Pajak <i>Tax Share</i>	14 545 582	19 679 768
2.2. Bagi Hasil Bukan Pajak/Sumber Daya Alam <i>Non Tax Share/Natural Resources</i>	3 980 027	0
2.3. Dana Alokasi Umum <i>General Alocation Funds</i>	313 591 345	326 899 366
2.4. Dana Alokasi Khusus <i>Special Alocation Funds</i>	62 184 950	66 939 770
3. Lain-lain Pendapatan yang Sah <i>Other Legal Revenues</i>	54 096 381	28 216 696
<b>B. PEMBIAYAAN DAERAH LOCAL GOVERNMENT FINANCING</b>	<b>49 573 062</b>	<b>37 618 295</b>
<b>JUMLAH/TOTAL</b>	<b>513 360 005</b>	<b>494 314 574</b>

\*) APBD / Regional budget



**TABEL**  
**TABLE** 4.b.16

**REALISASI PENGELUARAN PEMERINTAH KABUPATEN PAKPAK BHARAT, PROVINSI SUMATERA UTARA MENURUT JENIS PENGELUARAN (ribu rupiah), 2014-2015**  
**ACTUAL EXPENDITURES OF REGENCY GOVERNMENT OF PAKPAK BHARAT, SUMATERA UTARA PROVINCE BY EXPENDITURE ITEM (thousand rupiahs), 2014-2015**

Kabupaten/ *Regency* : Pakpak Bharat

Jenis Pengeluaran <i>Expenditures items</i>	2014	2015 *)
(1)	(2)	(3)
<b>A. BELANJA TIDAK LANGSUNG</b> <b>INDIRECT EXPENDITURES</b>	<b>169 157 033</b>	<b>229 035 604</b>
1. Belanja Pegawai <i>Personnel Expenditures</i>	148 779 432	181 906 501
2. Belanja Bunga <i>Interest Expenditures</i>	0	0
3. Belanja Subsidi <i>Subsidies Expenditures</i>	0	0
4. Belanja Hibah <i>Grant Expenditures</i>	1 561 800	11 192 195
5. Belanja Bantuan Sosial <i>Social Aids Expenditures</i>	9 627 957	16 267 400
6. Belanja Bagi Hasil <i>Sharing fund Expenditures</i>	0	0
7. Belanja Bantuan Keuangan <i>Financial Aids Expenditures</i>	9 187 844	18 669 508
8. Pengeluaran Tidak Terduga <i>Unpredicted Expenditures</i>	0	1 000 000
<b>B. BELANJA LANGSUNG</b> <b>DIRECT EXPENDITURES</b>	<b>247 370 338</b>	<b>252 778 970</b>
1. Belanja Pegawai <i>Personnel Expenditures</i>	3 689 722	4 115 776
2. Belanja Barang dan Jasa <i>Goods and Services Expenditures</i>	99 247 216	116 585 671
3. Belanja Modal <i>Capital Expenditures</i>	144 433 400	132 077 523
<b>C. PEMBIAYAAN DAERAH</b> <b>LOCAL GOVERNMENT FINANCING</b>	<b>96 832 634</b>	<b>12 500 000</b>
<b>JUMLAH/TOTAL</b>	<b>513 360 005</b>	<b>494 314 574</b>

\*) APBD / *Regional budget*

**TABEL**  
**TABLE**

4.a.17

**REALISASI PENERIMAAN PEMERINTAH KABUPATEN SAMOSIR, PROVINSI SUMATERA  
UTARA MENURUT JENIS PENERIMAAN (ribu rupiah), 2014-2015  
ACTUAL RECEIPT OF REGENCY GOVERNMENT OF SAMOSIR, SUMATERA UTARA  
PROVINCE BY RECEIPT ITEM (thousand rupiahs), 2014-2015**

Kabupaten/ Regency : Samosir

Jenis Penerimaan Revenues items	2014	2015 *)
(1)	(2)	(3)
<b>A. PENDAPATAN DAERAH LOCAL GOVERNMENT REVENUES</b>	<b>614 675 085</b>	<b>664 249 238</b>
1. Pendapatan Asli Daerah <i>Original Local Government Revenues</i>	46 658 712	26 595 698
1.1. Pajak Daerah <i>Local Taxes</i>	7 723 106	5 153 000
1.2. Retribusi Daerah <i>Local Retributions</i>	15 139 656	10 174 136
1.3. Hasil Perusahaan Milik Daerah & Pengelolaan Kekayaan Daerah yang Dipisahkan <i>Income of Regional Government Corporate and Management of Separated Reg. Government Wealth</i>	1 188 427	1 650 000
1.4. Lain-lain PAD yang Sah <i>Other Original Local Gov. Revenues</i>	22 607 523	9 618 562
2. Dana Perimbangan <i>Balanced Budget</i>	504 939 834	525 292 713
2.1. Bagi Hasil Pajak <i>Tax Share</i>	11 669 728	11 704 309
2.2. Bagi Hasil Bukan Pajak/Sumber Daya Alam <i>Non Tax Share/Natural Resources</i>	4 949 691	6 335 549
2.3. Dana Alokasi Umum <i>General Alocation Funds</i>	441 619 455	447 470 935
2.4. Dana Alokasi Khusus <i>Special Alocation Funds</i>	46 700 960	59 781 920
3. Lain-lain Pendapatan yang Sah <i>Other Legal Revenues</i>	63 076 539	112 360 827
<b>B. PEMBIAYAAN DAERAH LOCAL GOVERNMENT FINANCING</b>	<b>129 530 390</b>	<b>99 912 608</b>
<b>JUMLAH/TOTAL</b>	<b>744 205 475</b>	<b>764 161 846</b>

\*) APBD / Regional budget

**TABEL**  
**TABLE** 4.b.17

**REALISASI PENGELUARAN PEMERINTAH KABUPATEN SAMOSIR, PROVINSI SUMATERA UTARA MENURUT JENIS PENGELUARAN (ribu rupiah), 2014-2015**  
**ACTUAL EXPENDITURES OF REGENCY GOVERNMENT OF SAMOSIR, SUMATERA UTARA PROVINCE BY EXPENDITURE ITEM (thousand rupiahs), 2014-2015**

Kabupaten/ Regency : Samosir

Jenis Pengeluaran <i>Expenditures items</i>	2014	2015 *)
(1)	(2)	(3)
<b>A. BELANJA TIDAK LANGSUNG</b> <b>INDIRECT EXPENDITURES</b>	<b>280 911 572</b>	<b>379 581 394</b>
1. Belanja Pegawai <i>Personnel Expenditures</i>	253 355 027	302 939 307
2. Belanja Bunga <i>Interest Expenditures</i>	0	0
3. Belanja Subsidi <i>Subsidies Expenditures</i>	0	0
4. Belanja Hibah <i>Grant Expenditures</i>	1 650 000	12 465 600
5. Belanja Bantuan Sosial <i>Social Aids Expenditures</i>	4 789 325	2 850 000
6. Belanja Bagi Hasil <i>Sharing fund Expenditures</i>	963 107	1 077 556
7. Belanja Bantuan Keuangan <i>Financial Aids Expenditures</i>	19 749 949	59 248 931
8. Pengeluaran Tidak Terduga <i>Unpredicted Expenditures</i>	404 164	1 000 000
<b>B. BELANJA LANGSUNG</b> <b>DIRECT EXPENDITURES</b>	<b>293 018 231</b>	<b>323 939 200</b>
1. Belanja Pegawai <i>Personnel Expenditures</i>	21 175 145	20 877 233
2. Belanja Barang dan Jasa <i>Goods and Services Expenditures</i>	104 085 211	143 037 527
3. Belanja Modal <i>Capital Expenditures</i>	167 757 875	160 024 440
<b>C. PEMBIAYAAN DAERAH</b> <b>LOCAL GOVERNMENT FINANCING</b>	<b>170 275 672</b>	<b>60 641 252</b>
<b>JUMLAH/TOTAL</b>	<b>744 205 475</b>	<b>764 161 846</b>

\*) APBD / Regional budget

**TABEL**  
**TABLE** 4.a.18

**REALISASI PENERIMAAN PEMERINTAH KABUPATEN SERDANG BEDAGAI, PROVINSI SUMATERA UTARA MENURUT JENIS PENERIMAAN (ribu rupiah), 2014-2015**  
**ACTUAL RECEIPT OF REGENCY GOVERNMENT OF SERDANG BEDAGAI, SUMATERA UTARA PROVINCE BY RECEIPT ITEM (thousand rupiahs), 2014-2015**

Kabupaten/ *Regency* : Serdang Bedagai

Jenis Penerimaan <i>Revenues items</i>	2014	2015 *)
(1)	(2)	(3)
<b>A. PENDAPATAN DAERAH</b> <b>LOCAL GOVERNMENT REVENUES</b>	<b>1 087 160 371</b>	<b>1 168 459 388</b>
1. Pendapatan Asli Daerah <i>Original Local Government Revenues</i>	74 762 406	72 418 621
1.1. Pajak Daerah <i>Local Taxes</i>	28 984 030	29 812 000
1.2. Retribusi Daerah <i>Local Retributions</i>	33 547 555	34 937 865
1.3. Hasil Perusahaan Milik Daerah & Pengelolaan Kekayaan Daerah yang Dipisahkan <i>Income of Regional Government Corporate and Management of Separated Reg. Government Wealth</i>	0	0
1.4. Lain-lain PAD yang Sah <i>Other Original Local Gov. Revenues</i>	12 230 821	7 668 756
2. Dana Perimbangan <i>Balanced Budget</i>	810 995 568	872 047 696
2.1. Bagi Hasil Pajak <i>Tax Share</i>	41 145 179	42 075 247
2.2. Bagi Hasil Bukan Pajak/Sumber Daya Alam <i>Non Tax Share/Natural Resources</i>	1 872 672	1 990 360
2.3. Dana Alokasi Umum <i>General Alocation Funds</i>	698 412 747	720 551 907
2.4. Dana Alokasi Khusus <i>Special Alocation Funds</i>	69 564 970	107 430 182
3. Lain-lain Pendapatan yang Sah <i>Other Legal Revenues</i>	201 402 397	223 993 071
<b>B. PEMBIAYAAN DAERAH</b> <b>LOCAL GOVERNMENT FINANCING</b>	<b>17 145 586</b>	<b>0</b>
<b>JUMLAH/TOTAL</b>	<b>1 104 305 957</b>	<b>1 168 459 388</b>

\*) APBD / *Regional budget*

**TABEL**  
**TABLE** 4.b.18

**REALISASI PENGELUARAN PEMERINTAH KABUPATEN SERDANG BEDAGAI, PROVINSI SUMATERA UTARA MENURUT JENIS PENGELUARAN (ribu rupiah), 2014-2015**  
**ACTUAL EXPENDITURES OF REGENCY GOVERNMENT OF SERDANG BEDAGAI, SUMATERA UTARA PROVINCE BY EXPENDITURE ITEM (thousand rupiahs), 2014-2015**

Kabupaten/ *Regency* : Serdang Bedagai

Jenis Pengeluaran <i>Expenditures items</i>	2014	2015 *)
(1)	(2)	(3)
<b>A. BELANJA TIDAK LANGSUNG</b> <b>INDIRECT EXPENDITURES</b>	<b>471 694 063</b>	<b>565 683 884</b>
1. Belanja Pegawai <i>Personnel Expenditures</i>	428 523 536	471 306 781
2. Belanja Bunga <i>Interest Expenditures</i>	0	0
3. Belanja Subsidi <i>Subsidies Expenditures</i>	0	0
4. Belanja Hibah <i>Grant Expenditures</i>	0	22 000 000
5. Belanja Bantuan Sosial <i>Social Aids Expenditures</i>	7 007 839	2 051 091
6. Belanja Bagi Hasil <i>Sharing fund Expenditures</i>	3 169 829	6 474 987
7. Belanja Bantuan Keuangan <i>Financial Aids Expenditures</i>	32 823 808	60 851 025
8. Pengeluaran Tidak Terduga <i>Unpredicted Expenditures</i>	169 051	3 000 000
<b>B. BELANJA LANGSUNG</b> <b>DIRECT EXPENDITURES</b>	<b>538 757 967</b>	<b>600 775 504</b>
1. Belanja Pegawai <i>Personnel Expenditures</i>	187 139 996	244 894 952
2. Belanja Barang dan Jasa <i>Goods and Services Expenditures</i>	168 179 385	172 714 384
3. Belanja Modal <i>Capital Expenditures</i>	183 438 586	183 166 168
<b>C. PEMBIAYAAN DAERAH</b> <b>LOCAL GOVERNMENT FINANCING</b>	<b>93 853 927</b>	<b>2 000 000</b>
<b>JUMLAH/TOTAL</b>	<b>1 104 305 957</b>	<b>1 168 459 388</b>

\*) APBD / *Regional budget*

**TABEL**  
**TABLE**

4.a.19

**REALISASI PENERIMAAN PEMERINTAH KABUPATEN BATU BARA, PROVINSI SUMATERA UTARA MENURUT JENIS PENERIMAAN (ribu rupiah), 2014-2015**  
**ACTUAL RECEIPT OF REGENCY GOVERNMENT OF BATU BARA, SUMATERA UTARA PROVINCE BY RECEIPT ITEM (thousand rupiahs), 2014-2015**

Kabupaten/ *Regency* : Batu Bara

Jenis Penerimaan <i>Revenues items</i>	2014	2015 *)
(1)	(2)	(3)
<b>A. PENDAPATAN DAERAH</b> <b>LOCAL GOVERNMENT REVENUES</b>	<b>858 757 561</b>	<b>857 844 798</b>
1. Pendapatan Asli Daerah <i>Original Local Government Revenues</i>	44 868 573	43 361 398
1.1. Pajak Daerah <i>Local Taxes</i>	13 587 678	21 672 500
1.2. Retribusi Daerah <i>Local Retributions</i>	2 192 843	7 563 500
1.3. Hasil Perusahaan Milik Daerah & Pengelolaan Kekayaan Daerah yang Dipisahkan <i>Income of Regional Government Corporate and Management of Separated Reg. Government Wealth</i>	0	0
1.4. Lain-lain PAD yang Sah <i>Other Original Local Gov. Revenues</i>	29 088 052	14 125 398
2. Dana Perimbangan <i>Balanced Budget</i>	668 851 405	669 818 771
2.1. Bagi Hasil Pajak <i>Tax Share</i>	23 441 261	24 975 037
2.2. Bagi Hasil Bukan Pajak/Sumber Daya Alam <i>Non Tax Share/Natural Resources</i>	1 871 062	1 990 359
2.3. Dana Alokasi Umum <i>General Alocation Funds</i>	591 720 062	578 874 665
2.4. Dana Alokasi Khusus <i>Special Alocation Funds</i>	51 819 020	63 978 710
3. Lain-lain Pendapatan yang Sah <i>Other Legal Revenues</i>	145 037 583	144 664 629
<b>B. PEMBIAYAAN DAERAH</b> <b>LOCAL GOVERNMENT FINANCING</b>	<b>53 058 810</b>	<b>23 509 307</b>
<b>JUMLAH/TOTAL</b>	<b>911 816 371</b>	<b>881 354 105</b>

\*) APBD / *Regional budget*

**TABEL**  
**TABLE**

4.b.19

**REALISASI PENGELUARAN PEMERINTAH KABUPATEN BATU BARA, PROVINSI SUMATERA  
UTARA MENURUT JENIS PENGELUARAN (ribu rupiah), 2014-2015  
ACTUAL EXPENDITURES OF REGENCY GOVERNMENT OF BATU BARA, SUMATERA  
UTARA PROVINCE BY EXPENDITURE ITEM (thousand rupiahs), 2014-2015**

Kabupaten/ *Regency* : Batu Bara

Jenis Pengeluaran <i>Expenditures items</i>	2014	2015 *)
(1)	(2)	(3)
<b>A. BELANJA TIDAK LANGSUNG INDIRECT EXPENDITURES</b>	<b>397 579 842</b>	<b>496 475 893</b>
1. Belanja Pegawai <i>Personnel Expenditures</i>	364 334 091	460 815 397
2. Belanja Bunga <i>Interest Expenditures</i>	0	0
3. Belanja Subsidi <i>Subsidies Expenditures</i>	0	0
4. Belanja Hibah <i>Grant Expenditures</i>	5 954 900	7 663 440
5. Belanja Bantuan Sosial <i>Social Aids Expenditures</i>	2 055 000	2 055 000
6. Belanja Bagi Hasil <i>Sharing fund Expenditures</i>	0	0
7. Belanja Bantuan Keuangan <i>Financial Aids Expenditures</i>	24 886 359	25 442 056
8. Pengeluaran Tidak Terduga <i>Unpredicted Expenditures</i>	349 492	500 000
<b>B. BELANJA LANGSUNG DIRECT EXPENDITURES</b>	<b>393 924 834</b>	<b>384 878 212</b>
1. Belanja Pegawai <i>Personnel Expenditures</i>	32 380 114	35 173 457
2. Belanja Barang dan Jasa <i>Goods and Services Expenditures</i>	151 526 423	150 905 616
3. Belanja Modal <i>Capital Expenditures</i>	210 018 297	198 799 139
<b>C. PEMBIAYAAN DAERAH LOCAL GOVERNMENT FINANCING</b>	<b>120 311 695</b>	<b>0</b>
<b>JUMLAH/TOTAL</b>	<b>911 816 371</b>	<b>881 354 105</b>

\*) APBD / *Regional budget*

**TABEL**  
**TABLE**

4.a.20

**REALISASI PENERIMAAN PEMERINTAH KABUPATEN PADANG LAWAS UTARA, PROVINSI SUMATERA UTARA MENURUT JENIS PENERIMAAN (ribu rupiah), 2014-2015**  
**ACTUAL RECEIPT OF REGENCY GOVERNMENT OF PADANG LAWAS UTARA, SUMATERA UTARA PROVINCE BY RECEIPT ITEM (thousand rupiahs), 2014-2015**

Kabupaten/ *Regency* : Padang Lawas Utara

Jenis Penerimaan <i>Revenues items</i>	2014	2015 *)
(1)	(2)	(3)
<b>A. PENDAPATAN DAERAH</b> <b>LOCAL GOVERNMENT REVENUES</b>	<b>603 885 236</b>	<b>753 151 342</b>
1. Pendapatan Asli Daerah <i>Original Local Government Revenues</i>	22 172 689	26 315 846
1.1. Pajak Daerah <i>Local Taxes</i>	4 487 323	5 595 084
1.2. Retribusi Daerah <i>Local Retributions</i>	6 591 423	17 576 342
1.3. Hasil Perusahaan Milik Daerah & Pengelolaan Kekayaan Daerah yang Dipisahkan <i>Income of Regional Government Corporate and Management of Separated Reg. Government Wealth</i>	290 558	0
1.4. Lain-lain PAD yang Sah <i>Other Original Local Gov. Revenues</i>	10 803 385	3 144 420
2. Dana Perimbangan <i>Balanced Budget</i>	482 255 150	518 913 192
2.1. Bagi Hasil Pajak <i>Tax Share</i>	25 006 547	26 430 457
2.2. Bagi Hasil Bukan Pajak/Sumber Daya Alam <i>Non Tax Share/Natural Resources</i>	2 060 170	2 021 543
2.3. Dana Alokasi Umum <i>General Allocation Funds</i>	418 726 923	444 806 362
2.4. Dana Alokasi Khusus <i>Special Allocation Funds</i>	36 461 510	45 654 830
3. Lain-lain Pendapatan yang Sah <i>Other Legal Revenues</i>	99 457 397	207 922 304
<b>B. PEMBIAYAAN DAERAH</b> <b>LOCAL GOVERNMENT FINANCING</b>	<b>55 026 024</b>	<b>6 850 000</b>
<b>JUMLAH/TOTAL</b>	<b>658 911 260</b>	<b>760 001 342</b>

\*) APBD / *Regional budget*



**TABEL**  
**TABLE** 4.b.20

**REALISASI PENGELUARAN PEMERINTAH KABUPATEN PADANG LAWAS UTARA, PROVINSI SUMATERA UTARA MENURUT JENIS PENGELUARAN (ribu rupiah), 2014-2015**  
**ACTUAL EXPENDITURES OF REGENCY GOVERNMENT OF PADANG LAWAS UTARA, SUMATERA UTARA PROVINCE BY EXPENDITURE ITEM (thousand rupiahs), 2014-2015**

Kabupaten/ *Regency* : Padang Lawas Utara

Jenis Pengeluaran <i>Expenditures items</i>	2014	2015 *)
(1)	(2)	(3)
<b>A. BELANJA TIDAK LANGSUNG</b> <b>INDIRECT EXPENDITURES</b>	<b>273 800 999</b>	<b>449 987 322</b>
1. Belanja Pegawai <i>Personnel Expenditures</i>	248 179 998	321 732 367
2. Belanja Bunga <i>Interest Expenditures</i>	0	0
3. Belanja Subsidi <i>Subsidies Expenditures</i>	0	0
4. Belanja Hibah <i>Grant Expenditures</i>	1 096 812	7 319 750
5. Belanja Bantuan Sosial <i>Social Aids Expenditures</i>	3 343 053	4 195 600
6. Belanja Bagi Hasil <i>Sharing fund Expenditures</i>	0	0
7. Belanja Bantuan Keuangan <i>Financial Aids Expenditures</i>	20 984 490	115 739 605
8. Pengeluaran Tidak Terduga <i>Unpredicted Expenditures</i>	196 646	1 000 000
<b>B. BELANJA LANGSUNG</b> <b>DIRECT EXPENDITURES</b>	<b>314 649 003</b>	<b>309 674 789</b>
1. Belanja Pegawai <i>Personnel Expenditures</i>	34 575 820	30 728 670
2. Belanja Barang dan Jasa <i>Goods and Services Expenditures</i>	108 121 688	107 033 164
3. Belanja Modal <i>Capital Expenditures</i>	171 951 495	171 912 955
<b>C. PEMBIAYAAN DAERAH</b> <b>LOCAL GOVERNMENT FINANCING</b>	<b>70 461 258</b>	<b>339 231</b>
<b>JUMLAH/TOTAL</b>	<b>658 911 260</b>	<b>760 001 342</b>

\*) APBD / *Regional budget*

**TABEL**  
**TABLE**

4.a.21

**REALISASI PENERIMAAN PEMERINTAH KABUPATEN PADANG LAWAS, PROVINSI SUMATERA UTARA MENURUT JENIS PENERIMAAN (ribu rupiah), 2014-2015**  
**ACTUAL RECEIPT OF REGENCY GOVERNMENT OF PADANG LAWAS, SUMATERA UTARA PROVINCE BY RECEIPT ITEM (thousand rupiahs), 2014-2015**

Kabupaten/ Regency : Padang Lawas

Jenis Penerimaan Revenues items	2014	2015 *)
(1)	(2)	(3)
<b>A. PENDAPATAN DAERAH</b> <b>LOCAL GOVERNMENT REVENUES</b>	<b>590 622 093</b>	<b>647 995 060</b>
1. Pendapatan Asli Daerah <i>Original Local Government Revenues</i>	28 779 780	40 117 300
1.1. Pajak Daerah <i>Local Taxes</i>	4 749 197	8 310 699
1.2. Retribusi Daerah <i>Local Retributions</i>	3 795 712	4 669 021
1.3. Hasil Perusahaan Milik Daerah & Pengelolaan Kekayaan Daerah yang Dipisahkan <i>Income of Regional Government Corporate and Management of Separated Reg. Government Wealth</i>	2 473 261	4 900 000
1.4. Lain-lain PAD yang Sah <i>Other Original Local Gov. Revenues</i>	17 761 610	22 237 580
2. Dana Perimbangan <i>Balanced Budget</i>	476 631 236	508 915 558
2.1. Bagi Hasil Pajak <i>Tax Share</i>	25 656 082	29 909 107
2.2. Bagi Hasil Bukan Pajak/Sumber Daya Alam <i>Non Tax Share/Natural Resources</i>	8 207 410	4 522 798
2.3. Dana Alokasi Umum <i>General Alocation Funds</i>	408 043 834	427 773 483
2.4. Dana Alokasi Khusus <i>Special Alocation Funds</i>	34 723 910	46 710 170
3. Lain-lain Pendapatan yang Sah <i>Other Legal Revenues</i>	85 211 077	98 962 202
<b>B. PEMBIAYAAN DAERAH</b> <b>LOCAL GOVERNMENT FINANCING</b>	<b>70 998 797</b>	<b>78 215 754</b>
<b>JUMLAH/TOTAL</b>	<b>661 620 890</b>	<b>726 210 814</b>

\*) APBD / Regional budget

**TABEL**  
**TABLE**

4.b.21

**REALISASI PENGELUARAN PEMERINTAH KABUPATEN PADANG LAWAS, PROVINSI SUMATERA UTARA MENURUT JENIS PENGELUARAN (ribu rupiah), 2014-2015**  
**ACTUAL EXPENDITURES OF REGENCY GOVERNMENT OF PADANG LAWAS, SUMATERA UTARA PROVINCE BY EXPENDITURE ITEM (thousand rupiahs), 2014-2015**

Kabupaten/ Regency : Padang Lawas

Jenis Pengeluaran <i>Expenditures items</i>	2014	2015 *)
(1)	(2)	(3)
<b>A. BELANJA TIDAK LANGSUNG</b> <b>INDIRECT EXPENDITURES</b>	<b>259 222 934</b>	<b>346 578 487</b>
1. Belanja Pegawai <i>Personnel Expenditures</i>	238 355 174	313 911 292
2. Belanja Bunga <i>Interest Expenditures</i>	0	0
3. Belanja Subsidi <i>Subsidies Expenditures</i>	0	0
4. Belanja Hibah <i>Grant Expenditures</i>	2 373 680	3 304 832
5. Belanja Bantuan Sosial <i>Social Aids Expenditures</i>	3 419 439	1 576 332
6. Belanja Bagi Hasil <i>Sharing fund Expenditures</i>	0	0
7. Belanja Bantuan Keuangan <i>Financial Aids Expenditures</i>	14 823 441	27 286 031
8. Pengeluaran Tidak Terduga <i>Unpredicted Expenditures</i>	251 200	500 000
<b>B. BELANJA LANGSUNG</b> <b>DIRECT EXPENDITURES</b>	<b>252 943 274</b>	<b>379 632 327</b>
1. Belanja Pegawai <i>Personnel Expenditures</i>	22 465 232	37 878 452
2. Belanja Barang dan Jasa <i>Goods and Services Expenditures</i>	127 267 748	146 750 048
3. Belanja Modal <i>Capital Expenditures</i>	103 210 294	195 003 827
<b>C. PEMBIAYAAN DAERAH</b> <b>LOCAL GOVERNMENT FINANCING</b>	<b>149 454 682</b>	<b>0</b>
<b>JUMLAH/TOTAL</b>	<b>661 620 890</b>	<b>726 210 814</b>

\*) APBD / Regional budget

**TABEL**  
**TABLE**

4.a.22

**REALISASI PENERIMAAN PEMERINTAH KABUPATEN LABUHAN BATU SELATAN, PROVINSI SUMATERA UTARA MENURUT JENIS PENERIMAAN (ribu rupiah), 2014-2015**  
**ACTUAL RECEIPT OF REGENCY GOVERNMENT OF LABUHAN BATU SELATAN, SUMATERA UTARA PROVINCE BY RECEIPT ITEM (thousand rupiahs), 2014-2015**

Kabupaten/ *Regency* : Labuhan Batu Selatan

Jenis Penerimaan <i>Revenues items</i>	2014	2015 *)
(1)	(2)	(3)
<b>A. PENDAPATAN DAERAH</b> <b>LOCAL GOVERNMENT REVENUES</b>	<b>681 102 717</b>	<b>644 457 995</b>
1. Pendapatan Asli Daerah <i>Original Local Government Revenues</i>	36 386 788	39 900 150
1.1. Pajak Daerah <i>Local Taxes</i>	18 270 160	15 204 204
1.2. Retribusi Daerah <i>Local Retributions</i>	2 728 235	10 055 000
1.3. Hasil Perusahaan Milik Daerah & Pengelolaan Kekayaan Daerah yang Dipisahkan <i>Income of Regional Government Corporate and Management of Separated Reg. Government Wealth</i>	0	0
1.4. Lain-lain PAD yang Sah <i>Other Original Local Gov. Revenues</i>	15 388 393	14 640 946
2. Dana Perimbangan <i>Balanced Budget</i>	547 731 365	534 943 408
2.1. Bagi Hasil Pajak <i>Tax Share</i>	43 151 682	50 281 420
2.2. Bagi Hasil Bukan Pajak/Sumber Daya Alam <i>Non Tax Share/Natural Resources</i>	2 167 599	4 351 348
2.3. Dana Alokasi Umum <i>General Allocation Funds</i>	450 151 264	427 015 380
2.4. Dana Alokasi Khusus <i>Special Allocation Funds</i>	52 260 820	53 295 260
3. Lain-lain Pendapatan yang Sah <i>Other Legal Revenues</i>	96 984 564	69 614 437
<b>B. PEMBIAYAAN DAERAH</b> <b>LOCAL GOVERNMENT FINANCING</b>	<b>77 431 110</b>	<b>29 861 567</b>
<b>JUMLAH/TOTAL</b>	<b>758 533 827</b>	<b>674 319 562</b>

\*) APBD / *Regional budget*

**TABEL**  
**TABLE** 4.b.22

**REALISASI PENGELUARAN PEMERINTAH KABUPATEN LABUHAN BATU SELATAN,  
PROVINSI SUMATERA UTARA MENURUT JENIS PENGELUARAN (ribu rupiah), 2014-2015  
ACTUAL EXPENDITURES OF REGENCY GOVERNMENT OF LABUHAN BATU SELATAN,  
SUMATERA UTARA PROVINCE BY EXPENDITURE ITEM (thousand rupiahs), 2014-2015**

Kabupaten/ *Regency* : Labuhan Batu Selatan

Jenis Pengeluaran <i>Expenditures items</i>	2014	2015 *)
(1)	(2)	(3)
<b>A. BELANJA TIDAK LANGSUNG INDIRECT EXPENDITURES</b>	<b>257 860 355</b>	<b>317 085 479</b>
1. Belanja Pegawai <i>Personnel Expenditures</i>	233 766 368	272 296 434
2. Belanja Bunga <i>Interest Expenditures</i>	0	0
3. Belanja Subsidi <i>Subsidies Expenditures</i>	0	0
4. Belanja Hibah <i>Grant Expenditures</i>	7 928 121	24 240 705
5. Belanja Bantuan Sosial <i>Social Aids Expenditures</i>	1 899 093	495 000
6. Belanja Bagi Hasil <i>Sharing fund Expenditures</i>	0	0
7. Belanja Bantuan Keuangan <i>Financial Aids Expenditures</i>	14 266 773	19 053 340
8. Pengeluaran Tidak Terduga <i>Unpredicted Expenditures</i>	0	1 000 000
<b>B. BELANJA LANGSUNG DIRECT EXPENDITURES</b>	<b>406 986 730</b>	<b>357 234 083</b>
1. Belanja Pegawai <i>Personnel Expenditures</i>	41 717 284	51 683 636
2. Belanja Barang dan Jasa <i>Goods and Services Expenditures</i>	120 313 798	138 478 096
3. Belanja Modal <i>Capital Expenditures</i>	244 955 648	167 072 351
<b>C. PEMBIAYAAN DAERAH LOCAL GOVERNMENT FINANCING</b>	<b>93 686 742</b>	<b>0</b>
<b>JUMLAH/TOTAL</b>	<b>758 533 827</b>	<b>674 319 562</b>

\*) APBD / Regional budget

**TABEL**  
**TABLE** 4.a.23

**REALISASI PENERIMAAN PEMERINTAH KABUPATEN LABUHAN BATU UTARA, PROVINSI SUMATERA UTARA MENURUT JENIS PENERIMAAN (ribu rupiah), 2014-2015**  
**ACTUAL RECEIPT OF REGENCY GOVERNMENT OF LABUHAN BATU UTARA, SUMATERA UTARA PROVINCE BY RECEIPT ITEM (thousand rupiahs), 2014-2015**

Kabupaten/ *Regency* : Labuhan Batu Utara

Jenis Penerimaan <i>Revenues items</i>	2014	2015 *)
(1)	(2)	(3)
<b>A. PENDAPATAN DAERAH</b> <b>LOCAL GOVERNMENT REVENUES</b>	<b>776 036 581</b>	<b>794 751 737</b>
1. Pendapatan Asli Daerah <i>Original Local Government Revenues</i>	32 398 505	30 421 081
1.1. Pajak Daerah <i>Local Taxes</i>	14 657 588	14 880 000
1.2. Retribusi Daerah <i>Local Retributions</i>	3 044 532	4 644 610
1.3. Hasil Perusahaan Milik Daerah & Pengelolaan Kekayaan Daerah yang Dipisahkan <i>Income of Regional Government Corporate and Management of Separated Reg. Government Wealth</i>	0	0
1.4. Lain-lain PAD yang Sah <i>Other Original Local Gov. Revenues</i>	14 696 385	10 896 471
2. Dana Perimbangan <i>Balanced Budget</i>	581 413 141	623 114 873
2.1. Bagi Hasil Pajak <i>Tax Share</i>	29 390 172	31 964 900
2.2. Bagi Hasil Bukan Pajak/Sumber Daya Alam <i>Non Tax Share/Natural Resources</i>	2 482 221	3 066 213
2.3. Dana Alokasi Umum <i>General Allocation Funds</i>	503 053 678	531 602 310
2.4. Dana Alokasi Khusus <i>Special Allocation Funds</i>	46 487 070	56 481 450
3. Lain-lain Pendapatan yang Sah <i>Other Legal Revenues</i>	162 224 935	141 215 783
<b>B. PEMBIAYAAN DAERAH</b> <b>LOCAL GOVERNMENT FINANCING</b>	<b>19 972 851</b>	<b>12 473 812</b>
<b>JUMLAH/TOTAL</b>	<b>796 009 432</b>	<b>807 225 549</b>

\*) APBD / *Regional budget*

**TABEL**  
**TABLE** 4.b.23

**REALISASI PENGELUARAN PEMERINTAH KABUPATEN LABUHAN BATU UTARA, PROVINSI SUMATERA UTARA MENURUT JENIS PENGELUARAN (ribu rupiah), 2014-2015**  
**ACTUAL EXPENDITURES OF REGENCY GOVERNMENT OF LABUHAN BATU UTARA, SUMATERA UTARA PROVINCE BY EXPENDITURE ITEM (thousand rupiahs), 2014-2015**

Kabupaten/ *Regency* : Labuhan Batu Utara

Jenis Pengeluaran <i>Expenditures items</i>	2014	2015 *)
(1)	(2)	(3)
<b>A. BELANJA TIDAK LANGSUNG</b> <b>INDIRECT EXPENDITURES</b>	<b>357 371 014</b>	<b>443 484 144</b>
1. Belanja Pegawai <i>Personnel Expenditures</i>	327 466 887	375 574 856
2. Belanja Bunga <i>Interest Expenditures</i>	0	0
3. Belanja Subsidi <i>Subsidies Expenditures</i>	0	0
4. Belanja Hibah <i>Grant Expenditures</i>	6 231 983	34 487 703
5. Belanja Bantuan Sosial <i>Social Aids Expenditures</i>	1 100 000	1 840 000
6. Belanja Bagi Hasil <i>Sharing fund Expenditures</i>	1 831 202	1 831 202
7. Belanja Bantuan Keuangan <i>Financial Aids Expenditures</i>	20 345 276	28 250 383
8. Pengeluaran Tidak Terduga <i>Unpredicted Expenditures</i>	395 666	1 500 000
<b>B. BELANJA LANGSUNG</b> <b>DIRECT EXPENDITURES</b>	<b>397 395 374</b>	<b>360 741 405</b>
1. Belanja Pegawai <i>Personnel Expenditures</i>	37 990 350	41 862 208
2. Belanja Barang dan Jasa <i>Goods and Services Expenditures</i>	145 730 636	154 156 372
3. Belanja Modal <i>Capital Expenditures</i>	213 674 388	164 722 825
<b>C. PEMBIAYAAN DAERAH</b> <b>LOCAL GOVERNMENT FINANCING</b>	<b>41 243 044</b>	<b>3 000 000</b>
<b>JUMLAH/TOTAL</b>	<b>796 009 432</b>	<b>807 225 549</b>

\*) APBD / *Regional budget*

**TABEL**  
**TABLE** 4.a.24

**REALISASI PENERIMAAN PEMERINTAH KABUPATEN NIAS UTARA, PROVINSI SUMATERA UTARA MENURUT JENIS PENERIMAAN (ribu rupiah), 2014-2015**  
**ACTUAL RECEIPT OF REGENCY GOVERNMENT OF NIAS UTARA, SUMATERA UTARA PROVINCE BY RECEIPT ITEM (thousand rupiahs), 2014-2015**

Kabupaten/ *Regency* : Nias Utara

Jenis Penerimaan <i>Revenues items</i>	2014	2015 *)
(1)	(2)	(3)
<b>A. PENDAPATAN DAERAH</b> <b>LOCAL GOVERNMENT REVENUES</b>	<b>490 265 502</b>	<b>537 580 395</b>
1. Pendapatan Asli Daerah <i>Original Local Government Revenues</i>	10 961 908	30 000 000
1.1. Pajak Daerah <i>Local Taxes</i>	2 036 819	6 500 000
1.2. Retribusi Daerah <i>Local Retributions</i>	637 207	1 500 000
1.3. Hasil Perusahaan Milik Daerah & Pengelolaan Kekayaan Daerah yang Dipisahkan <i>Income of Regional Government Corporate and Management of Separated Reg. Government Wealth</i>	0	0
1.4. Lain-lain PAD yang Sah <i>Other Original Local Gov. Revenues</i>	8 287 882	22 000 000
2. Dana Perimbangan <i>Balanced Budget</i>	440 373 210	463 822 816
2.1. Bagi Hasil Pajak <i>Tax Share</i>	9 382 711	12 303 463
2.2. Bagi Hasil Bukan Pajak/Sumber Daya Alam <i>Non Tax Share/Natural Resources</i>	1 684 742	2 021 543
2.3. Dana Alokasi Umum <i>General Alocation Funds</i>	355 354 627	359 841 940
2.4. Dana Alokasi Khusus <i>Special Alocation Funds</i>	73 951 130	89 655 870
3. Lain-lain Pendapatan yang Sah <i>Other Legal Revenues</i>	38 930 384	43 757 579
<b>B. PEMBIAYAAN DAERAH</b> <b>LOCAL GOVERNMENT FINANCING</b>	<b>42 835 324</b>	<b>34 000 000</b>
<b>JUMLAH/TOTAL</b>	<b>533 100 826</b>	<b>571 580 395</b>

\*) APBD / *Regional budget*



**TABEL**  
**TABLE** 4.b.24

**REALISASI PENGELUARAN PEMERINTAH KABUPATEN NIAS UTARA, PROVINSI SUMATERA UTARA MENURUT JENIS PENGELUARAN (ribu rupiah), 2014-2015**  
**ACTUAL EXPENDITURES OF REGENCY GOVERNMENT OF NIAS UTARA, SUMATERA UTARA PROVINCE BY EXPENDITURE ITEM (thousand rupiahs), 2014-2015**

Kabupaten/ *Regency* : Nias Utara

Jenis Pengeluaran <i>Expenditures items</i>	2014	2015 *)
(1)	(2)	(3)
<b>A. BELANJA TIDAK LANGSUNG</b> <b>INDIRECT EXPENDITURES</b>	<b>145 370 328</b>	<b>199 255 318</b>
1. Belanja Pegawai <i>Personnel Expenditures</i>	126 241 470	171 550 136
2. Belanja Bunga <i>Interest Expenditures</i>	0	0
3. Belanja Subsidi <i>Subsidies Expenditures</i>	0	0
4. Belanja Hibah <i>Grant Expenditures</i>	3 339 875	4 500 000
5. Belanja Bantuan Sosial <i>Social Aids Expenditures</i>	1 567 500	5 890 850
6. Belanja Bagi Hasil <i>Sharing fund Expenditures</i>	0	0
7. Belanja Bantuan Keuangan <i>Financial Aids Expenditures</i>	14 141 147	14 731 800
8. Pengeluaran Tidak Terduga <i>Unpredicted Expenditures</i>	80 336	2 582 532
<b>B. BELANJA LANGSUNG</b> <b>DIRECT EXPENDITURES</b>	<b>301 291 393</b>	<b>372 325 077</b>
1. Belanja Pegawai <i>Personnel Expenditures</i>	32 071 264	32 180 633
2. Belanja Barang dan Jasa <i>Goods and Services Expenditures</i>	127 612 585	135 211 591
3. Belanja Modal <i>Capital Expenditures</i>	141 607 544	204 932 853
<b>C. PEMBIAYAAN DAERAH</b> <b>LOCAL GOVERNMENT FINANCING</b>	<b>86 439 105</b>	<b>0</b>
<b>JUMLAH/TOTAL</b>	<b>533 100 826</b>	<b>571 580 395</b>

\*) APBD / *Regional budget*

**TABEL**  
**TABLE** 4.a.25

**REALISASI PENERIMAAN PEMERINTAH KABUPATEN NIAS BARAT, PROVINSI SUMATERA UTARA MENURUT JENIS PENERIMAAN (ribu rupiah), 2014-2015**  
**ACTUAL RECEIPT OF REGENCY GOVERNMENT OF NIAS BARAT, SUMATERA UTARA PROVINCE BY RECEIPT ITEM (thousand rupiahs), 2014-2015**

Kabupaten/ Regency : Nias Barat

Jenis Penerimaan Revenues items	2014	2015 *)
(1)	(2)	(3)
<b>A. PENDAPATAN DAERAH LOCAL GOVERNMENT REVENUES</b>	<b>373 104 473</b>	<b>440 730 510</b>
1. Pendapatan Asli Daerah <i>Original Local Government Revenues</i>	10 298 060	20 000 000
1.1. Pajak Daerah <i>Local Taxes</i>	2 025 674	7 594 400
1.2. Retribusi Daerah <i>Local Retributions</i>	469 327	3 829 500
1.3. Hasil Perusahaan Milik Daerah & Pengelolaan Kekayaan Daerah yang Dipisahkan <i>Income of Regional Government Corporate and Management of Separated Reg. Government Wealth</i>	0	0
1.4. Lain-lain PAD yang Sah <i>Other Original Local Gov. Revenues</i>	7 803 059	8 576 100
2. Dana Perimbangan <i>Balanced Budget</i>	338 860 301	373 411 099
2.1. Bagi Hasil Pajak <i>Tax Share</i>	9 800 939	11 000 000
2.2. Bagi Hasil Bukan Pajak/Sumber Daya Alam <i>Non Tax Share/Natural Resources</i>	0	0
2.3. Dana Alokasi Umum <i>General Allocation Funds</i>	279 674 672	301 537 799
2.4. Dana Alokasi Khusus <i>Special Allocation Funds</i>	49 384 690	60 873 300
3. Lain-lain Pendapatan yang Sah <i>Other Legal Revenues</i>	23 946 112	47 319 411
<b>B. PEMBIAYAAN DAERAH LOCAL GOVERNMENT FINANCING</b>	<b>56 254 009</b>	<b>44 378 799</b>
<b>JUMLAH/TOTAL</b>	<b>429 358 482</b>	<b>485 109 309</b>

\*) APBD / Regional budget

**TABEL**  
**TABLE** 4.b.25

**REALISASI PENGELUARAN PEMERINTAH KABUPATEN NIAS BARAT, PROVINSI SUMATERA UTARA MENURUT JENIS PENGELUARAN (ribu rupiah), 2014-2015**  
**ACTUAL EXPENDITURES OF REGENCY GOVERNMENT OF NIAS BARAT, SUMATERA UTARA PROVINCE BY EXPENDITURE ITEM (thousand rupiahs), 2014-2015**

Kabupaten/ *Regency* : Nias Barat

Jenis Pengeluaran <i>Expenditures items</i>	2014	2015 *)
(1)	(2)	(3)
<b>A. BELANJA TIDAK LANGSUNG</b> <b>INDIRECT EXPENDITURES</b>	<b>125 607 557</b>	<b>146 709 808</b>
1. Belanja Pegawai <i>Personnel Expenditures</i>	107 015 954	125 910 421
2. Belanja Bunga <i>Interest Expenditures</i>	0	0
3. Belanja Subsidi <i>Subsidies Expenditures</i>	0	0
4. Belanja Hibah <i>Grant Expenditures</i>	621 770	1 050 000
5. Belanja Bantuan Sosial <i>Social Aids Expenditures</i>	10 682 871	1 100 000
6. Belanja Bagi Hasil <i>Sharing fund Expenditures</i>	0	0
7. Belanja Bantuan Keuangan <i>Financial Aids Expenditures</i>	7 257 402	17 999 387
8. Pengeluaran Tidak Terduga <i>Unpredicted Expenditures</i>	29 560	650 000
<b>B. BELANJA LANGSUNG</b> <b>DIRECT EXPENDITURES</b>	<b>245 202 334</b>	<b>338 399 501</b>
1. Belanja Pegawai <i>Personnel Expenditures</i>	20 544 321	24 162 336
2. Belanja Barang dan Jasa <i>Goods and Services Expenditures</i>	71 328 106	88 132 837
3. Belanja Modal <i>Capital Expenditures</i>	153 329 907	226 104 328
<b>C. PEMBIAYAAN DAERAH</b> <b>LOCAL GOVERNMENT FINANCING</b>	<b>58 548 591</b>	<b>0</b>
<b>JUMLAH/TOTAL</b>	<b>429 358 482</b>	<b>485 109 309</b>

\*) APBD / *Regional budget*

**TABEL**  
**TABLE**

4.a.26

**REALISASI PENERIMAAN PEMERINTAH KOTA SIBOLGA, PROVINSI SUMATERA UTARA  
MENURUT JENIS PENERIMAAN (ribu rupiah), 2014-2015  
ACTUAL RECEIPT OF MUNICIPALITY GOVERNMENT OF SIBOLGA, SUMATERA UTARA  
PROVINCE BY RECEIPT ITEM (thousand rupiahs), 2014-2015**

Kota/ Municipality: Sibolga

Jenis Penerimaan Revenues items	2014	2015 *)
(1)	(2)	(3)
<b>A. PENDAPATAN DAERAH LOCAL GOVERNMENT REVENUES</b>	<b>521 283 125</b>	<b>577 582 437</b>
1. Pendapatan Asli Daerah <i>Original Local Government Revenues</i>	52 922 967	60 531 154
1.1. Pajak Daerah <i>Local Taxes</i>	6 889 096	7 411 489
1.2. Retribusi Daerah <i>Local Retributions</i>	30 465 466	32 671 665
1.3. Hasil Perusahaan Milik Daerah & Pengelolaan Kekayaan Daerah yang Dipisahkan <i>Income of Regional Government Corporate and Management of Separated Reg. Government Wealth</i>	4 780 703	14 000 000
1.4. Lain-lain PAD yang Sah <i>Other Original Local Gov. Revenues</i>	10 787 702	6 448 000
2. Dana Perimbangan <i>Balanced Budget</i>	422 224 837	439 853 762
2.1. Bagi Hasil Pajak <i>Tax Share</i>	14 846 991	18 684 066
2.2. Bagi Hasil Bukan Pajak/Sumber Daya Alam <i>Non Tax Share/Natural Resources</i>	1 684 741	426 378
2.3. Dana Alokasi Umum <i>General Alocation Funds</i>	371 812 825	380 075 078
2.4. Dana Alokasi Khusus <i>Special Alocation Funds</i>	33 880 280	40 668 240
3. Lain-lain Pendapatan yang Sah <i>Other Legal Revenues</i>	46 135 321	77 197 521
<b>B. PEMBIAYAAN DAERAH LOCAL GOVERNMENT FINANCING</b>	<b>64 297 830</b>	<b>65 741 373</b>
<b>JUMLAH/TOTAL</b>	<b>585 580 955</b>	<b>643 323 810</b>

\*) APBD / Regional budget

**TABEL**  
**TABLE** 4.b.26

**REALISASI PENGELUARAN PEMERINTAH KOTA SIBOLGA, PROVINSI SUMATERA UTARA  
MENURUT JENIS PENGELUARAN (ribu rupiah), 2014-2015  
ACTUAL EXPENDITURES OF MUNICIPALITY GOVERNMENT OF SIBOLGA, SUMATERA  
UTARA PROVINCE BY EXPENDITURE ITEM (thousand rupiahs), 2014-2015**

Kota/ Municipality: Sibolga

Jenis Pengeluaran <i>Expenditures items</i>	2014	2015 *)
(1)	(2)	(3)
<b>A. BELANJA TIDAK LANGSUNG INDIRECT EXPENDITURES</b>	<b>242 416 066</b>	<b>306 158 090</b>
1. Belanja Pegawai <i>Personnel Expenditures</i>	232 544 960	283 352 692
2. Belanja Bunga <i>Interest Expenditures</i>	0	0
3. Belanja Subsidi <i>Subsidies Expenditures</i>	0	0
4. Belanja Hibah <i>Grant Expenditures</i>	5 660 297	13 004 293
5. Belanja Bantuan Sosial <i>Social Aids Expenditures</i>	3 877 492	8 655 587
6. Belanja Bagi Hasil <i>Sharing fund Expenditures</i>	0	0
7. Belanja Bantuan Keuangan <i>Financial Aids Expenditures</i>	333 317	350 000
8. Pengeluaran Tidak Terduga <i>Unpredicted Expenditures</i>	0	795 518
<b>B. BELANJA LANGSUNG DIRECT EXPENDITURES</b>	<b>278 670 127</b>	<b>336 330 472</b>
1. Belanja Pegawai <i>Personnel Expenditures</i>	33 973 757	36 815 782
2. Belanja Barang dan Jasa <i>Goods and Services Expenditures</i>	138 815 387	165 643 669
3. Belanja Modal <i>Capital Expenditures</i>	105 880 983	133 871 021
<b>C. PEMBIAYAAN DAERAH LOCAL GOVERNMENT FINANCING</b>	<b>64 494 762</b>	<b>835 248</b>
<b>JUMLAH/TOTAL</b>	<b>585 580 955</b>	<b>643 323 810</b>

\*) APBD / Regional budget

**TABEL**  
**TABLE** 4.a.27

**REALISASI PENERIMAAN PEMERINTAH KOTA TANJUNG BALAI, PROVINSI SUMATERA  
UTARA MENURUT JENIS PENERIMAAN (ribu rupiah), 2014-2015  
ACTUAL RECEIPT OF MUNICIPALITY GOVERNMENT OF TANJUNG BALAI, SUMATERA  
UTARA PROVINCE BY RECEIPT ITEM (thousand rupiahs), 2014-2015**

Kota/ Municipality: Tanjung Balai

Jenis Penerimaan Revenues items	2014	2015 *)
(1)	(2)	(3)
<b>A. PENDAPATAN DAERAH LOCAL GOVERNMENT REVENUES</b>	<b>563 597 432</b>	<b>580 070 266</b>
1. Pendapatan Asli Daerah <i>Original Local Government Revenues</i>	34 297 306	51 070 413
1.1. Pajak Daerah <i>Local Taxes</i>	8 583 418	8 583 418
1.2. Retribusi Daerah <i>Local Retributions</i>	14 376 537	22 051 856
1.3. Hasil Perusahaan Milik Daerah & Pengelolaan Kekayaan Daerah yang Dipisahkan <i>Income of Regional Government Corporate and Management of Separated Reg. Government Wealth</i>	5 400 000	5 400 000
1.4. Lain-lain PAD yang Sah <i>Other Original Local Gov. Revenues</i>	5 937 351	15 035 139
2. Dana Perimbangan <i>Balanced Budget</i>	433 929 339	451 830 799
2.1. Bagi Hasil Pajak <i>Tax Share</i>	11 669 020	15 937 143
2.2. Bagi Hasil Bukan Pajak/Sumber Daya Alam <i>Non Tax Share/Natural Resources</i>	973 944	580 618
2.3. Dana Alokasi Umum <i>General Alocation Funds</i>	387 259 055	398 405 838
2.4. Dana Alokasi Khusus <i>Special Alocation Funds</i>	34 027 320	36 907 200
3. Lain-lain Pendapatan yang Sah <i>Other Legal Revenues</i>	95 370 787	77 169 054
<b>B. PEMBIAYAAN DAERAH LOCAL GOVERNMENT FINANCING</b>	<b>107 321 388</b>	<b>36 252 489</b>
<b>JUMLAH/TOTAL</b>	<b>670 918 820</b>	<b>616 322 755</b>

\*) APBD / Regional budget

**TABEL**  
**TABLE** 4.b.27

**REALISASI PENGELUARAN PEMERINTAH KOTA TANJUNG BALAI, PROVINSI SUMATERA UTARA MENURUT JENIS PENGELUARAN (ribu rupiah), 2014-2015**  
**ACTUAL EXPENDITURES OF MUNICIPALITY GOVERNMENT OF TANJUNG BALAI, SUMATERA UTARA PROVINCE BY EXPENDITURE ITEM (thousand rupiahs), 2014-2015**

Kota/ Municipality: Tanjung Balai

Jenis Pengeluaran <i>Expenditures items</i>	2014	2015 *)
(1)	(2)	(3)
<b>A. BELANJA TIDAK LANGSUNG</b> <b>INDIRECT EXPENDITURES</b>	<b>309 011 400</b>	<b>313 452 968</b>
1. Belanja Pegawai <i>Personnel Expenditures</i>	268 691 113	285 864 638
2. Belanja Bunga <i>Interest Expenditures</i>	0	0
3. Belanja Subsidi <i>Subsidies Expenditures</i>	0	0
4. Belanja Hibah <i>Grant Expenditures</i>	6 605 000	15 146 624
5. Belanja Bantuan Sosial <i>Social Aids Expenditures</i>	11 043 500	10 554 196
6. Belanja Bagi Hasil <i>Sharing fund Expenditures</i>	0	0
7. Belanja Bantuan Keuangan <i>Financial Aids Expenditures</i>	526 474	687 510
8. Pengeluaran Tidak Terduga <i>Unpredicted Expenditures</i>	22 145 313	1 200 000
<b>B. BELANJA LANGSUNG</b> <b>DIRECT EXPENDITURES</b>	<b>352 862 665</b>	<b>295 069 787</b>
1. Belanja Pegawai <i>Personnel Expenditures</i>	28 884 024	30 757 101
2. Belanja Barang dan Jasa <i>Goods and Services Expenditures</i>	149 915 241	165 656 168
3. Belanja Modal <i>Capital Expenditures</i>	174 063 400	98 656 518
<b>C. PEMBIAYAAN DAERAH</b> <b>LOCAL GOVERNMENT FINANCING</b>	<b>9 044 755</b>	<b>7 800 000</b>
<b>JUMLAH/TOTAL</b>	<b>670 918 820</b>	<b>616 322 755</b>

\*) APBD / Regional budget

**TABEL**  
**TABLE** 4.a.28

**REALISASI PENERIMAAN PEMERINTAH KOTA PEMATANG SIANTAR, PROVINSI SUMATERA UTARA MENURUT JENIS PENERIMAAN (ribu rupiah), 2014-2015**  
**ACTUAL RECEIPT OF MUNICIPALITY GOVERNMENT OF PEMATANG SIANTAR, SUMATERA UTARA PROVINCE BY RECEIPT ITEM (thousand rupiahs), 2014-2015**

Kota/ Municipality: Pematang Siantar

Jenis Penerimaan Revenues items	2014	2015 *)
(1)	(2)	(3)
<b>A. PENDAPATAN DAERAH</b> <b>LOCAL GOVERNMENT REVENUES</b>	<b>831 765 871</b>	<b>941 069 358</b>
1. Pendapatan Asli Daerah <i>Original Local Government Revenues</i>	90 477 496	130 134 853
1.1. Pajak Daerah <i>Local Taxes</i>	29 216 496	33 206 827
1.2. Retribusi Daerah <i>Local Retributions</i>	11 965 497	11 533 155
1.3. Hasil Perusahaan Milik Daerah & Pengelolaan Kekayaan Daerah yang Dipisahkan <i>Income of Regional Government Corporate and Management of Separated Reg. Government Wealth</i>	5 301 474	9 474 494
1.4. Lain-lain PAD yang Sah <i>Other Original Local Gov. Revenues</i>	43 994 029	75 920 377
2. Dana Perimbangan <i>Balanced Budget</i>	579 535 030	610 825 753
2.1. Bagi Hasil Pajak <i>Tax Share</i>	25 752 058	27 901 124
2.2. Bagi Hasil Bukan Pajak/Sumber Daya Alam <i>Non Tax Share/Natural Resources</i>	1 684 741	1 950 349
2.3. Dana Alokasi Umum <i>General Alocation Funds</i>	519 435 661	536 792 310
2.4. Dana Alokasi Khusus <i>Special Alocation Funds</i>	32 662 570	44 181 970
3. Lain-lain Pendapatan yang Sah <i>Other Legal Revenues</i>	161 753 345	200 108 752
<b>B. PEMBIAYAAN DAERAH</b> <b>LOCAL GOVERNMENT FINANCING</b>	<b>29 328 433</b>	<b>80 579 843</b>
<b>JUMLAH/TOTAL</b>	<b>861 094 304</b>	<b>1 021 649 201</b>

\*) APBD / Regional budget



**TABEL**  
**TABLE** 4.b.28

**REALISASI PENGELUARAN PEMERINTAH KOTA PEMATANG SIANTAR, PROVINSI SUMATERA UTARA MENURUT JENIS PENGELUARAN (ribu rupiah), 2014-2015**  
**ACTUAL EXPENDITURES OF MUNICIPALITY GOVERNMENT OF PEMATANG SIANTAR, SUMATERA UTARA PROVINCE BY EXPENDITURE ITEM (thousand rupiahs), 2014-2015**

Kota/ Municipality: Pematang Siantar

Jenis Pengeluaran <i>Expenditures items</i>	2014	2015 *)
(1)	(2)	(3)
<b>A. BELANJA TIDAK LANGSUNG</b> <b>INDIRECT EXPENDITURES</b>	<b>503 078 336</b>	<b>679 945 824</b>
1. Belanja Pegawai <i>Personnel Expenditures</i>	490 004 892	652 577 234
2. Belanja Bunga <i>Interest Expenditures</i>	22 434	100 000
3. Belanja Subsidi <i>Subsidies Expenditures</i>	0	0
4. Belanja Hibah <i>Grant Expenditures</i>	5 470 000	18 170 000
5. Belanja Bantuan Sosial <i>Social Aids Expenditures</i>	1 084 750	2 061 382
6. Belanja Bagi Hasil <i>Sharing fund Expenditures</i>	0	0
7. Belanja Bantuan Keuangan <i>Financial Aids Expenditures</i>	672 133	874 207
8. Pengeluaran Tidak Terduga <i>Unpredicted Expenditures</i>	5 824 127	6 163 001
<b>B. BELANJA LANGSUNG</b> <b>DIRECT EXPENDITURES</b>	<b>271 287 385</b>	<b>327 103 377</b>
1. Belanja Pegawai <i>Personnel Expenditures</i>	42 065 601	64 807 649
2. Belanja Barang dan Jasa <i>Goods and Services Expenditures</i>	116 688 416	140 167 064
3. Belanja Modal <i>Capital Expenditures</i>	112 533 368	122 128 664
<b>C. PEMBIAYAAN DAERAH</b> <b>LOCAL GOVERNMENT FINANCING</b>	<b>86 728 583</b>	<b>14 600 000</b>
<b>JUMLAH/TOTAL</b>	<b>861 094 304</b>	<b>1 021 649 201</b>

\*) APBD / Regional budget

**TABEL**  
**TABLE**

4.a.29

**REALISASI PENERIMAAN PEMERINTAH KOTA TEBING TINGGI, PROVINSI SUMATERA  
UTARA MENURUT JENIS PENERIMAAN (ribu rupiah), 2014-2015  
ACTUAL RECEIPT OF MUNICIPALITY GOVERNMENT OF TEBING TINGGI, SUMATERA  
UTARA PROVINCE BY RECEIPT ITEM (thousand rupiahs), 2014-2015**

Kota/ Municipality: Tebing Tinggi

Jenis Penerimaan Revenues items	2014	2015 *)
(1)	(2)	(3)
<b>A. PENDAPATAN DAERAH LOCAL GOVERNMENT REVENUES</b>	<b>628 621 518</b>	<b>621 985 250</b>
1. Pendapatan Asli Daerah <i>Original Local Government Revenues</i>	74 515 273	67 190 406
1.1. Pajak Daerah <i>Local Taxes</i>	19 752 464	16 418 500
1.2. Retribusi Daerah <i>Local Retributions</i>	5 942 154	4 384 770
1.3. Hasil Perusahaan Milik Daerah & Pengelolaan Kekayaan Daerah yang Dipisahkan <i>Income of Regional Government Corporate and Management of Separated Reg. Government Wealth</i>	6 434 572	5 000 000
1.4. Lain-lain PAD yang Sah <i>Other Original Local Gov. Revenues</i>	42 386 083	41 387 136
2. Dana Perimbangan <i>Balanced Budget</i>	436 868 477	465 827 971
2.1. Bagi Hasil Pajak <i>Tax Share</i>	13 921 583	16 602 854
2.2. Bagi Hasil Bukan Pajak/Sumber Daya Alam <i>Non Tax Share/Natural Resources</i>	1 684 741	2 021 543
2.3. Dana Alokasi Umum <i>General Alocation Funds</i>	385 030 433	400 236 724
2.4. Dana Alokasi Khusus <i>Special Alocation Funds</i>	36 231 720	46 966 850
3. Lain-lain Pendapatan yang Sah <i>Other Legal Revenues</i>	117 237 768	88 966 873
<b>B. PEMBIAYAAN DAERAH LOCAL GOVERNMENT FINANCING</b>	<b>64 028 560</b>	<b>29 806 352</b>
<b>JUMLAH/TOTAL</b>	<b>692 650 078</b>	<b>651 791 602</b>

\*) APBD / Regional budget

**TABEL**  
**TABLE**

4.b.29

**REALISASI PENGELUARAN PEMERINTAH KOTA TEBING TINGGI, PROVINSI SUMATERA UTARA MENURUT JENIS PENGELUARAN (ribu rupiah), 2014-2015**  
**ACTUAL EXPENDITURES OF MUNICIPALITY GOVERNMENT OF TEBING TINGGI, SUMATERA UTARA PROVINCE BY EXPENDITURE ITEM (thousand rupiahs), 2014-2015**

Kota/ Municipality: Tebing Tinggi

Jenis Pengeluaran <i>Expenditures items</i>	2014	2015 *)
(1)	(2)	(3)
<b>A. BELANJA TIDAK LANGSUNG</b> <b>INDIRECT EXPENDITURES</b>	<b>290 198 557</b>	<b>337 675 001</b>
1. Belanja Pegawai <i>Personnel Expenditures</i>	283 621 554	329 858 625
2. Belanja Bunga <i>Interest Expenditures</i>	0	0
3. Belanja Subsidi <i>Subsidies Expenditures</i>	0	0
4. Belanja Hibah <i>Grant Expenditures</i>	5 512 750	5 507 780
5. Belanja Bantuan Sosial <i>Social Aids Expenditures</i>	409 750	900 000
6. Belanja Bagi Hasil <i>Sharing fund Expenditures</i>	0	0
7. Belanja Bantuan Keuangan <i>Financial Aids Expenditures</i>	654 503	908 596
8. Pengeluaran Tidak Terduga <i>Unpredicted Expenditures</i>	0	500 000
<b>B. BELANJA LANGSUNG</b> <b>DIRECT EXPENDITURES</b>	<b>323 816 884</b>	<b>313 695 601</b>
1. Belanja Pegawai <i>Personnel Expenditures</i>	9 160 081	10 535 812
2. Belanja Barang dan Jasa <i>Goods and Services Expenditures</i>	151 074 679	165 634 253
3. Belanja Modal <i>Capital Expenditures</i>	163 582 124	137 525 536
<b>C. PEMBIAYAAN DAERAH</b> <b>LOCAL GOVERNMENT FINANCING</b>	<b>78 634 637</b>	<b>421 000</b>
<b>JUMLAH/TOTAL</b>	<b>692 650 078</b>	<b>651 791 602</b>

\*) APBD / Regional budget

**TABEL**  
**TABLE**

4.a.30

**REALISASI PENERIMAAN PEMERINTAH KOTA MEDAN, PROVINSI SUMATERA UTARA  
MENURUT JENIS PENERIMAAN (ribu rupiah), 2014-2015  
ACTUAL RECEIPT OF MUNICIPALITY GOVERNMENT OF MEDAN, SUMATERA UTARA  
PROVINCE BY RECEIPT ITEM (thousand rupiahs), 2014-2015**

Kota/ Municipality: Medan

Jenis Penerimaan Revenues items	2014 **)	2015 *)
(1)	(2)	(3)
<b>A. PENDAPATAN DAERAH LOCAL GOVERNMENT REVENUES</b>	<b>3 580 287 462</b>	<b>4 683 070 115</b>
1. Pendapatan Asli Daerah <i>Original Local Government Revenues</i>	1 318 064 865	1 679 237 163
1.1. Pajak Daerah <i>Local Taxes</i>	963 108 372	1 249 252 602
1.2. Retribusi Daerah <i>Local Retributions</i>	205 943 021	175 768 890
1.3. Hasil Perusahaan Milik Daerah & Pengelolaan Kekayaan Daerah yang Dipisahkan <i>Income of Regional Government Corporate and Management of Separated Reg. Government Wealth</i>	10 385 246	7 405 019
1.4. Lain-lain PAD yang Sah <i>Other Original Local Gov. Revenues</i>	138 628 226	246 810 652
2. Dana Perimbangan <i>Balanced Budget</i>	1 646 055 809	1 836 715 269
2.1. Bagi Hasil Pajak <i>Tax Share</i>	176 786 359	232 433 511
2.2. Bagi Hasil Bukan Pajak/Sumber Daya Alam <i>Non Tax Share/Natural Resources</i>	1 655 280	1 447 478
2.3. Dana Alokasi Umum <i>General Alocation Funds</i>	1 393 504 580	1 528 724 690
2.4. Dana Alokasi Khusus <i>Special Alocation Funds</i>	74 109 590	74 109 590
3. Lain-lain Pendapatan yang Sah <i>Other Legal Revenues</i>	616 166 788	1 167 117 683
<b>B. PEMBIAYAAN DAERAH LOCAL GOVERNMENT FINANCING</b>	<b>14 194 163</b>	<b>220 095 522</b>
<b>JUMLAH/TOTAL</b>	<b>3 594 481 625</b>	<b>4 903 165 637</b>

\*) APBD / Regional budget

\*\*) Angka Estimasi

**TABEL**  
**TABLE** 4.b.30

**REALISASI PENGELUARAN PEMERINTAH KOTA MEDAN, PROVINSI SUMATERA UTARA  
MENURUT JENIS PENGELUARAN (ribu rupiah), 2014-2015  
ACTUAL EXPENDITURES OF MUNICIPALITY GOVERNMENT OF MEDAN, SUMATERA  
UTARA PROVINCE BY EXPENDITURE ITEM (thousand rupiahs), 2014-2015**

Kota/ Municipality: Medan

Jenis Pengeluaran <i>Expenditures items</i>	2014 **)	2015 *)
(1)	(2)	(3)
<b>A. BELANJA TIDAK LANGSUNG INDIRECT EXPENDITURES</b>	<b>1 731 082 317</b>	<b>2 046 649 571</b>
1. Belanja Pegawai <i>Personnel Expenditures</i>	1 691 167 367	1 906 748 804
2. Belanja Bunga <i>Interest Expenditures</i>	5 329 103	3 000 000
3. Belanja Subsidi <i>Subsidies Expenditures</i>	0	0
4. Belanja Hibah <i>Grant Expenditures</i>	31 949 633	118 377 924
5. Belanja Bantuan Sosial <i>Social Aids Expenditures</i>	2 037 194	10 000 000
6. Belanja Bagi Hasil <i>Sharing fund Expenditures</i>	0	0
7. Belanja Bantuan Keuangan <i>Financial Aids Expenditures</i>	0	1 522 843
8. Pengeluaran Tidak Terduga <i>Unpredicted Expenditures</i>	599 020	7 000 000
<b>B. BELANJA LANGSUNG DIRECT EXPENDITURES</b>	<b>1 710 320 663</b>	<b>2 831 516 066</b>
1. Belanja Pegawai <i>Personnel Expenditures</i>	349 716 135	574 469 866
2. Belanja Barang dan Jasa <i>Goods and Services Expenditures</i>	687 358 603	1 176 652 247
3. Belanja Modal <i>Capital Expenditures</i>	673 245 925	1 080 393 953
<b>C. PEMBIAYAAN DAERAH LOCAL GOVERNMENT FINANCING</b>	<b>153 078 645</b>	<b>25 000 000</b>
<b>JUMLAH/TOTAL</b>	<b>3 594 481 625</b>	<b>4 903 165 637</b>

\*) APBD / Regional budget

\*\*) Angka Estimasi

**TABEL**  
**TABLE**

4.a.31

**REALISASI PENERIMAAN PEMERINTAH KOTA BINJAI, PROVINSI SUMATERA UTARA  
MENURUT JENIS PENERIMAAN (ribu rupiah), 2014-2015  
ACTUAL RECEIPT OF MUNICIPALITY GOVERNMENT OF BINJAI, SUMATERA UTARA  
PROVINCE BY RECEIPT ITEM (thousand rupiahs), 2014-2015**

Kota/ Municipality: Binjai

Jenis Penerimaan Revenues items	2014	2015 *)
(1)	(2)	(3)
<b>A. PENDAPATAN DAERAH LOCAL GOVERNMENT REVENUES</b>	<b>804 091 376</b>	<b>903 904 278</b>
1. Pendapatan Asli Daerah <i>Original Local Government Revenues</i>	71 967 138	88 674 387
1.1. Pajak Daerah <i>Local Taxes</i>	28 682 985	27 869 424
1.2. Retribusi Daerah <i>Local Retributions</i>	33 757 088	52 443 065
1.3. Hasil Perusahaan Milik Daerah & Pengelolaan Kekayaan Daerah yang Dipisahkan <i>Income of Regional Government Corporate and Management of Separated Reg. Government Wealth</i>	1 867 899	1 861 898
1.4. Lain-lain PAD yang Sah <i>Other Original Local Gov. Revenues</i>	7 659 166	6 500 000
2. Dana Perimbangan <i>Balanced Budget</i>	585 699 016	618 107 377
2.1. Bagi Hasil Pajak <i>Tax Share</i>	25 037 451	33 373 650
2.2. Bagi Hasil Bukan Pajak/Sumber Daya Alam <i>Non Tax Share/Natural Resources</i>	3 057 657	2 284 050
2.3. Dana Alokasi Umum <i>General Allocation Funds</i>	526 069 678	541 895 577
2.4. Dana Alokasi Khusus <i>Special Allocation Funds</i>	31 534 230	40 554 100
3. Lain-lain Pendapatan yang Sah <i>Other Legal Revenues</i>	146 425 222	197 122 514
<b>B. PEMBIAYAAN DAERAH LOCAL GOVERNMENT FINANCING</b>	<b>96 674 842</b>	<b>41 609 844</b>
<b>JUMLAH/TOTAL</b>	<b>900 766 218</b>	<b>945 514 122</b>

\*) APBD / Regional budget

**TABEL**  
**TABLE** 4.b.31

**REALISASI PENGELUARAN PEMERINTAH KOTA BINJAI, PROVINSI SUMATERA UTARA**  
**MENURUT JENIS PENGELUARAN (ribu rupiah), 2014-2015**  
**ACTUAL EXPENDITURES OF MUNICIPALITY GOVERNMENT OF BINJAI, SUMATERA UTARA**  
**PROVINCE BY EXPENDITURE ITEM (thousand rupiahs), 2014-2015**

Kota/ Municipality: Binjai

Jenis Pengeluaran <i>Expenditures items</i>	2014	2015 *)
(1)	(2)	(3)
<b>A. BELANJA TIDAK LANGSUNG</b> <b>INDIRECT EXPENDITURES</b>	<b>450 253 831</b>	<b>524 070 670</b>
1. Belanja Pegawai <i>Personnel Expenditures</i>	433 319 429	489 916 706
2. Belanja Bunga <i>Interest Expenditures</i>	0	0
3. Belanja Subsidi <i>Subsidies Expenditures</i>	0	263 734
4. Belanja Hibah <i>Grant Expenditures</i>	14 559 018	23 446 780
5. Belanja Bantuan Sosial <i>Social Aids Expenditures</i>	2 375 384	9 354 710
6. Belanja Bagi Hasil <i>Sharing fund Expenditures</i>	0	0
7. Belanja Bantuan Keuangan <i>Financial Aids Expenditures</i>	0	588 740
8. Pengeluaran Tidak Terduga <i>Unpredicted Expenditures</i>	0	500 000
<b>B. BELANJA LANGSUNG</b> <b>DIRECT EXPENDITURES</b>	<b>354 054 482</b>	<b>417 755 234</b>
1. Belanja Pegawai <i>Personnel Expenditures</i>	34 105 849	38 419 538
2. Belanja Barang dan Jasa <i>Goods and Services Expenditures</i>	166 663 787	202 064 247
3. Belanja Modal <i>Capital Expenditures</i>	153 284 846	177 271 449
<b>C. PEMBIAYAAN DAERAH</b> <b>LOCAL GOVERNMENT FINANCING</b>	<b>96 457 905</b>	<b>3 688 218</b>
<b>JUMLAH/TOTAL</b>	<b>900 766 218</b>	<b>945 514 122</b>

\*) APBD / Regional budget

**TABEL**  
**TABLE** 4.a.32

**REALISASI PENERIMAAN PEMERINTAH KOTA PADANGSIDIMPUAN, PROVINSI SUMATERA UTARA MENURUT JENIS PENERIMAAN (ribu rupiah), 2014-2015**  
**ACTUAL RECEIPT OF MUNICIPALITY GOVERNMENT OF PADANGSIDIMPUAN, SUMATERA UTARA PROVINCE BY RECEIPT ITEM (thousand rupiahs), 2014-2015**

Kota/ Municipality: Padangsidimpuan

Jenis Penerimaan Revenues items	2014	2015 *)
(1)	(2)	(3)
<b>A. PENDAPATAN DAERAH LOCAL GOVERNMENT REVENUES</b>	<b>704 975 445</b>	<b>757 701 281</b>
1. Pendapatan Asli Daerah <i>Original Local Government Revenues</i>	58 725 450	56 027 872
1.1. Pajak Daerah <i>Local Taxes</i>	10 217 690	11 542 225
1.2. Retribusi Daerah <i>Local Retributions</i>	37 919 398	33 278 866
1.3. Hasil Perusahaan Milik Daerah & Pengelolaan Kekayaan Daerah yang Dipisahkan <i>Income of Regional Government Corporate and Management of Separated Reg. Government Wealth</i>	5 556 831	6 556 831
1.4. Lain-lain PAD yang Sah <i>Other Original Local Gov. Revenues</i>	5 031 531	4 649 950
2. Dana Perimbangan <i>Balanced Budget</i>	529 829 542	555 799 518
2.1. Bagi Hasil Pajak <i>Tax Share</i>	18 260 847	21 887 881
2.2. Bagi Hasil Bukan Pajak/Sumber Daya Alam <i>Non Tax Share/Natural Resources</i>	2 886 067	5 275 551
2.3. Dana Alokasi Umum <i>General Alocation Funds</i>	470 353 368	481 834 636
2.4. Dana Alokasi Khusus <i>Special Alocation Funds</i>	38 329 260	46 801 450
3. Lain-lain Pendapatan yang Sah <i>Other Legal Revenues</i>	116 420 453	145 873 891
<b>B. PEMBIAYAAN DAERAH LOCAL GOVERNMENT FINANCING</b>	<b>38 518 911</b>	<b>30 563 313</b>
<b>JUMLAH/TOTAL</b>	<b>743 494 356</b>	<b>788 264 594</b>

\*) APBD / Regional budget



**TABEL**  
**TABLE**

4.b.32

**REALISASI PENGELUARAN PEMERINTAH KOTA PADANGSIDIMPUAN, PROVINSI SUMATERA UTARA MENURUT JENIS PENGELUARAN (ribu rupiah), 2014-2015**  
**ACTUAL EXPENDITURES OF MUNICIPALITY GOVERNMENT OF PADANGSIDIMPUAN, SUMATERA UTARA PROVINCE BY EXPENDITURE ITEM (thousand rupiahs), 2014-2015**

Kota/ Municipality: Padangsidimpuan

Jenis Pengeluaran <i>Expenditures items</i>	2014	2015 *)
(1)	(2)	(3)
<b>A. BELANJA TIDAK LANGSUNG</b> <b>INDIRECT EXPENDITURES</b>	<b>386 984 174</b>	<b>456 477 267</b>
1. Belanja Pegawai <i>Personnel Expenditures</i>	378 813 598	444 178 252
2. Belanja Bunga <i>Interest Expenditures</i>	0	0
3. Belanja Subsidi <i>Subsidies Expenditures</i>	0	0
4. Belanja Hibah <i>Grant Expenditures</i>	4 353 524	2 905 000
5. Belanja Bantuan Sosial <i>Social Aids Expenditures</i>	2 907 052	5 339 704
6. Belanja Bagi Hasil <i>Sharing fund Expenditures</i>	0	0
7. Belanja Bantuan Keuangan <i>Financial Aids Expenditures</i>	910 000	3 054 311
8. Pengeluaran Tidak Terduga <i>Unpredicted Expenditures</i>	0	1 000 000
<b>B. BELANJA LANGSUNG</b> <b>DIRECT EXPENDITURES</b>	<b>283 032 320</b>	<b>325 903 458</b>
1. Belanja Pegawai <i>Personnel Expenditures</i>	37 557 197	42 497 712
2. Belanja Barang dan Jasa <i>Goods and Services Expenditures</i>	141 442 794	180 178 981
3. Belanja Modal <i>Capital Expenditures</i>	104 032 329	103 226 765
<b>C. PEMBIAYAAN DAERAH</b> <b>LOCAL GOVERNMENT FINANCING</b>	<b>73 477 862</b>	<b>5 883 869</b>
<b>JUMLAH/TOTAL</b>	<b>743 494 356</b>	<b>788 264 594</b>

\*) APBD / Regional budget

**TABEL**  
**TABLE** 4.a.33

**REALISASI PENERIMAAN PEMERINTAH KOTA GUNUNGSITOLI, PROVINSI SUMATERA  
UTARA MENURUT JENIS PENERIMAAN (ribu rupiah), 2014-2015  
ACTUAL RECEIPT OF MUNICIPALITY GOVERNMENT OF GUNUNGSITOLI, SUMATERA  
UTARA PROVINCE BY RECEIPT ITEM (thousand rupiahs), 2014-2015**

Kota/ Municipality: Gunungsitoli

Jenis Penerimaan Revenues items	2014	2015 *)
(1)	(2)	(3)
<b>A. PENDAPATAN DAERAH LOCAL GOVERNMENT REVENUES</b>	<b>510 645 269</b>	<b>554 999 027</b>
1. Pendapatan Asli Daerah <i>Original Local Government Revenues</i>	19 164 450	34 400 000
1.1. Pajak Daerah <i>Local Taxes</i>	7 243 804	9 513 250
1.2. Retribusi Daerah <i>Local Retributions</i>	1 272 647	10 900 000
1.3. Hasil Perusahaan Milik Daerah & Pengelolaan Kekayaan Daerah yang Dipisahkan <i>Income of Regional Government Corporate and Management of Separated Reg. Government Wealth</i>	0	0
1.4. Lain-lain PAD yang Sah <i>Other Original Local Gov. Revenues</i>	10 647 999	13 986 750
2. Dana Perimbangan <i>Balanced Budget</i>	427 246 030	459 763 870
2.1. Bagi Hasil Pajak <i>Tax Share</i>	9 796 041	11 347 000
2.2. Bagi Hasil Bukan Pajak/Sumber Daya Alam <i>Non Tax Share/Natural Resources</i>	1 693 875	0
2.3. Dana Alokasi Umum <i>General Alocation Funds</i>	383 524 614	397 362 423
2.4. Dana Alokasi Khusus <i>Special Alocation Funds</i>	32 231 500	51 054 447
3. Lain-lain Pendapatan yang Sah <i>Other Legal Revenues</i>	64 234 789	60 835 157
<b>B. PEMBIAYAAN DAERAH LOCAL GOVERNMENT FINANCING</b>	<b>80 717 613</b>	<b>49 062 819</b>
<b>JUMLAH/TOTAL</b>	<b>591 362 882</b>	<b>604 061 846</b>

\*) APBD / Regional budget

**TABEL**  
**TABLE** 4.b.33

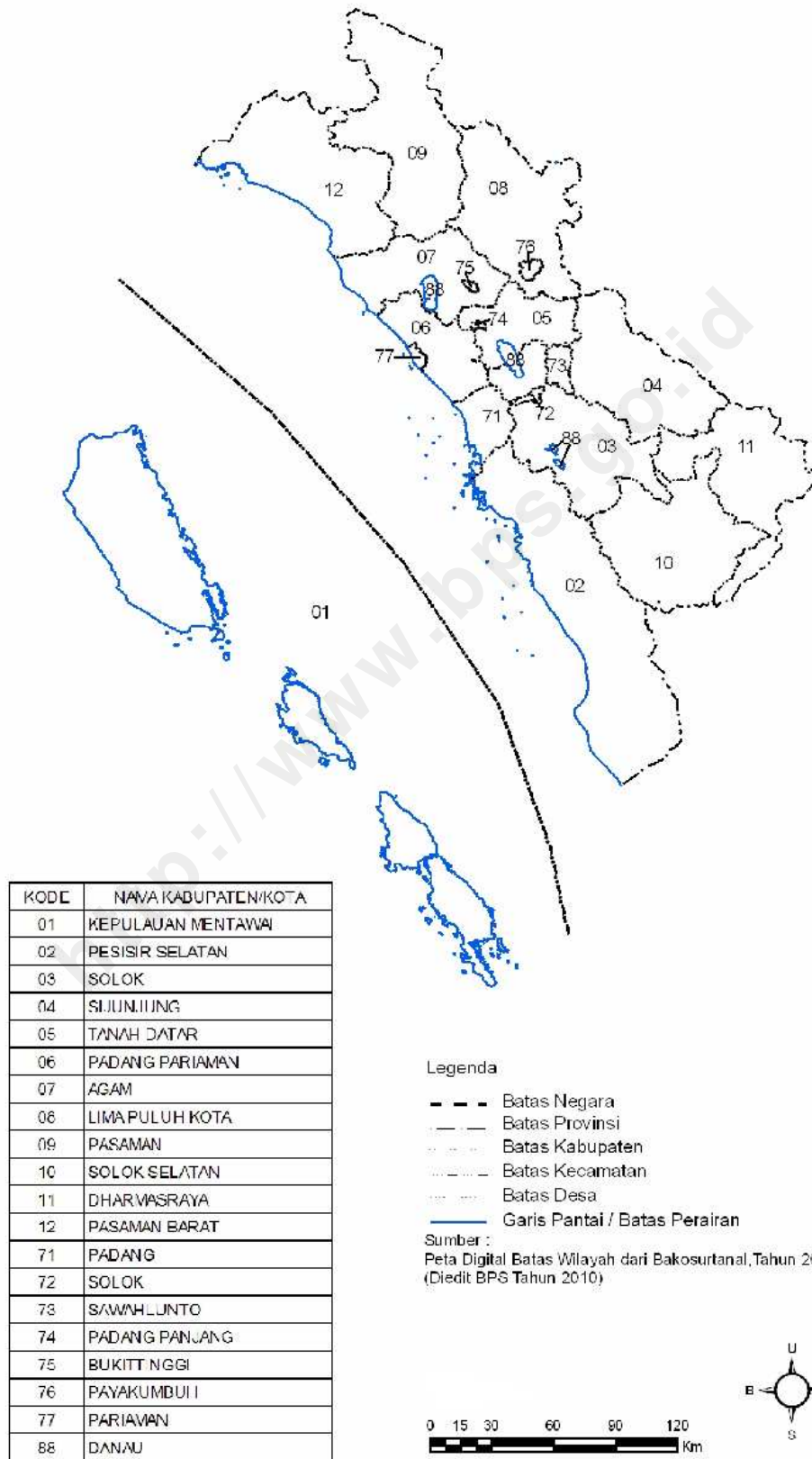
**REALISASI PENGELUARAN PEMERINTAH KOTA GUNUNGSITOLI, PROVINSI SUMATERA UTARA MENURUT JENIS PENGELUARAN (ribu rupiah), 2014-2015**  
**ACTUAL EXPENDITURES OF MUNICIPALITY GOVERNMENT OF GUNUNGSITOLI, SUMATERA UTARA PROVINCE BY EXPENDITURE ITEM (thousand rupiahs), 2014-2015**

Kota/ Municipality: Gunungsitoli

Jenis Pengeluaran <i>Expenditures items</i>	2014	2015 *)
(1)	(2)	(3)
<b>A. BELANJA TIDAK LANGSUNG</b> <b>INDIRECT EXPENDITURES</b>	<b>224 546 131</b>	<b>300 837 050</b>
1. Belanja Pegawai <i>Personnel Expenditures</i>	211 727 344	274 980 124
2. Belanja Bunga <i>Interest Expenditures</i>	0	0
3. Belanja Subsidi <i>Subsidies Expenditures</i>	0	0
4. Belanja Hibah <i>Grant Expenditures</i>	4 147 450	8 175 000
5. Belanja Bantuan Sosial <i>Social Aids Expenditures</i>	1 974 920	2 075 000
6. Belanja Bagi Hasil <i>Sharing fund Expenditures</i>	0	0
7. Belanja Bantuan Keuangan <i>Financial Aids Expenditures</i>	6 395 700	14 606 926
8. Pengeluaran Tidak Terduga <i>Unpredicted Expenditures</i>	300 717	1 000 000
<b>B. BELANJA LANGSUNG</b> <b>DIRECT EXPENDITURES</b>	<b>274 787 910</b>	<b>301 921 015</b>
1. Belanja Pegawai <i>Personnel Expenditures</i>	18 351 891	24 233 668
2. Belanja Barang dan Jasa <i>Goods and Services Expenditures</i>	76 690 339	101 975 943
3. Belanja Modal <i>Capital Expenditures</i>	179 745 680	175 711 404
<b>C. PEMBIAYAAN DAERAH</b> <b>LOCAL GOVERNMENT FINANCING</b>	<b>92 028 841</b>	<b>1 303 781</b>
<b>JUMLAH/TOTAL</b>	<b>591 362 882</b>	<b>604 061 846</b>

\*) APBD / Regional budget

**Gambar**      **Peta Indeks Provinsi Sumatera Barat menurut Kabupaten/Kota**  
 ..... : 03  
**Figure**        **Index Map of Sumatera Barat Province by Regency/Municipality**





**TABEL** 5.a  
**TABLE**

**REALISASI PENERIMAAN PEMERINTAH KABUPATEN/KOTA SELURUH PROVINSI  
SUMATERA BARAT MENURUT JENIS PENERIMAAN (ribu rupiah), 2014-2015  
ACTUAL RECEIPT OF REGENCY/MUNICIPALITY GOVERNMENT THROUGHOUT SUMATERA  
BARAT PROVINCE BY RECEIPT ITEM (thousand rupiahs), 2014-2015**

Jenis Penerimaan <i>Revenues items</i>	2014	2015 *)
(1)	(2)	(3)
<b>A. PENDAPATAN DAERAH LOCAL GOVERNMENT REVENUES</b>	<b>15 978 945 950</b>	<b>17 125 868 061</b>
1. Pendapatan Asli Daerah <i>Original Local Government Revenues</i>	1 336 575 336	1 494 545 278
1.1. Pajak Daerah <i>Local Taxes</i>	386 432 788	472 466 563
1.2. Retribusi Daerah <i>Local Retributions</i>	319 356 984	228 744 707
1.3. Hasil Perusahaan Milik Daerah & Pengelolaan Kekayaan Daerah yang Dipisahkan <i>Income of Regional Government Corporate and Management of Separated Reg. Government Wealth</i>	141 043 102	157 204 139
1.4. Lain-lain PAD yang Sah <i>Other Original Local Gov. Revenues</i>	489 742 462	636 129 869
2. Dana Perimbangan <i>Balanced Budget</i>	12 089 214 419	12 598 717 123
2.1. Bagi Hasil Pajak <i>Tax Share</i>	330 676 196	364 498 933
2.2. Bagi Hasil Bukan Pajak/Sumber Daya Alam <i>Non Tax Share/Natural Resources</i>	82 717 456	84 901 839
2.3. Dana Alokasi Umum <i>General Alocation Funds</i>	10 476 984 898	10 839 038 369
2.4. Dana Alokasi Khusus <i>Special Alocation Funds</i>	1 198 835 869	1 310 277 982
3. Lain-lain Pendapatan yang Sah <i>Other Legal Revenues</i>	2 553 156 195	3 032 605 660
<b>B. PEMBIAYAAN DAERAH LOCAL GOVERNMENT FINANCING</b>	<b>1 657 259 878</b>	<b>1 540 385 269</b>
<b>JUMLAH/TOTAL</b>	<b>17 636 205 828</b>	<b>18 666 253 330</b>

\*) APBD / Regional budget

**TABEL** 5.b  
**TABLE**

**REALISASI PENGELUARAN PEMERINTAH KABUPATEN/KOTA SELURUH PROVINSI  
SUMATERA BARAT MENURUT JENIS PENGELUARAN (ribu rupiah), 2014-2015  
ACTUAL EXPENDITURES OF REGENCY/MUNICIPALITY GOVERNMENT THROUGHOUT  
SUMATERA BARAT PROVINCE BY EXPENDITURE ITEM (thousand rupiahs), 2014-2015**

Jenis Pengeluaran <i>Expenditures items</i>	2014	2015 *)
(1)	(2)	(3)
<b>A. BELANJA TIDAK LANGSUNG INDIRECT EXPENDITURES</b>	<b>8 829 630 461</b>	<b>10 658 511 396</b>
1. Belanja Pegawai <i>Personnel Expenditures</i>	8 166 356 899	9 669 953 013
2. Belanja Bunga <i>Interest Expenditures</i>	1 446 059	13 500 000
3. Belanja Subsidi <i>Subsidies Expenditures</i>	450 000	100 000
4. Belanja Hibah <i>Grant Expenditures</i>	182 120 429	269 117 396
5. Belanja Bantuan Sosial <i>Social Aids Expenditures</i>	81 480 831	54 214 725
6. Belanja Bagi Hasil <i>Sharing fund Expenditures</i>	21 424 771	34 259 697
7. Belanja Bantuan Keuangan <i>Financial Aids Expenditures</i>	355 615 010	573 881 971
8. Pengeluaran Tidak Terduga <i>Unpredicted Expenditures</i>	20 736 462	43 484 594
<b>B. BELANJA LANGSUNG DIRECT EXPENDITURES</b>	<b>6 569 830 160</b>	<b>7 863 922 033</b>
1. Belanja Pegawai <i>Personnel Expenditures</i>	578 827 399	629 645 297
2. Belanja Barang dan Jasa <i>Goods and Services Expenditures</i>	2 973 137 786	3 577 408 042
3. Belanja Modal <i>Capital Expenditures</i>	3 017 864 975	3 656 868 694
<b>C. PEMBIAYAAN DAERAH LOCAL GOVERNMENT FINANCING</b>	<b>2 236 745 207</b>	<b>143 819 901</b>
<b>JUMLAH/TOTAL</b>	<b>17 636 205 828</b>	<b>18 666 253 330</b>

\*) APBD / Regional budget

**TABEL**  
**TABLE** 5.a.1

**REALISASI PENERIMAAN PEMERINTAH KABUPATEN KEPULAUAN MENTAWAI, PROVINSI SUMATERA BARAT MENURUT JENIS PENERIMAAN (ribu rupiah), 2014-2015**  
**ACTUAL RECEIPT OF REGENCY GOVERNMENT OF KEPULAUAN MENTAWAI, SUMATERA BARAT PROVINCE BY RECEIPT ITEM (thousand rupiahs), 2014-2015**

Kabupaten/ *Regency* : Kepulauan Mentawai

Jenis Penerimaan <i>Revenues items</i>	2014**)	2015 *)
(1)	(2)	(3)
<b>A. PENDAPATAN DAERAH</b> <b>LOCAL GOVERNMENT REVENUES</b>	<b>733 074 263</b>	<b>776 023 592</b>
1. Pendapatan Asli Daerah <i>Original Local Government Revenues</i>	37 956 125	47 819 890
1.1. Pajak Daerah <i>Local Taxes</i>	640 049	3 234 000
1.2. Retribusi Daerah <i>Local Retributions</i>	1 539 072	5 217 798
1.3. Hasil Perusahaan Milik Daerah & Pengelolaan Kekayaan Daerah yang Dipisahkan <i>Income of Regional Government Corporate and Management of Separated Reg. Government Wealth</i>	22 674 816	18 520 000
1.4. Lain-lain PAD yang Sah <i>Other Original Local Gov. Revenues</i>	13 102 188	20 848 092
2. Dana Perimbangan <i>Balanced Budget</i>	649 837 060	692 610 283
2.1. Bagi Hasil Pajak <i>Tax Share</i>	12 108 308	17 104 911
2.2. Bagi Hasil Bukan Pajak/Sumber Daya Alam <i>Non Tax Share/Natural Resources</i>	2 957 793	16 609 973
2.3. Dana Alokasi Umum <i>General Alocation Funds</i>	531 389 939	546 799 618
2.4. Dana Alokasi Khusus <i>Special Alocation Funds</i>	103 381 020	112 095 781
3. Lain-lain Pendapatan yang Sah <i>Other Legal Revenues</i>	45 281 078	35 593 419
<b>B. PEMBIAYAAN DAERAH</b> <b>LOCAL GOVERNMENT FINANCING</b>	<b>204 011 947</b>	<b>195 487 045</b>
<b>JUMLAH/TOTAL</b>	<b>937 086 210</b>	<b>971 510 637</b>

\*) APBD / *Regional budget*

\*\*) *Angka Estimasi*



**TABEL**  
**TABLE** 5.b.1

**REALISASI PENGELUARAN PEMERINTAH KABUPATEN KEPULAUAN MENTAWAI, PROVINSI SUMATERA BARAT MENURUT JENIS PENGELUARAN (ribu rupiah), 2014-2015**  
**ACTUAL EXPENDITURES OF REGENCY GOVERNMENT OF KEPULAUAN MENTAWAI, SUMATERA BARAT PROVINCE BY EXPENDITURE ITEM (thousand rupiahs), 2014-2015**

Kabupaten/ *Regency* : Kepulauan Mentawai

Jenis Pengeluaran <i>Expenditures items</i>	2014**)	2015 *)
(1)	(2)	(3)
<b>A. BELANJA TIDAK LANGSUNG</b> <b>INDIRECT EXPENDITURES</b>	<b>281 363 350</b>	<b>321 616 758</b>
1. Belanja Pegawai <i>Personnel Expenditures</i>	232 034 658	246 931 137
2. Belanja Bunga <i>Interest Expenditures</i>	0	0
3. Belanja Subsidi <i>Subsidies Expenditures</i>	0	0
4. Belanja Hibah <i>Grant Expenditures</i>	6 903 511	5 278 777
5. Belanja Bantuan Sosial <i>Social Aids Expenditures</i>	1 392 650	640 200
6. Belanja Bagi Hasil <i>Sharing fund Expenditures</i>	0	845 365
7. Belanja Bantuan Keuangan <i>Financial Aids Expenditures</i>	36 193 066	66 568 523
8. Pengeluaran Tidak Terduga <i>Unpredicted Expenditures</i>	4 839 465	1 352 756
<b>B. BELANJA LANGSUNG</b> <b>DIRECT EXPENDITURES</b>	<b>560 334 805</b>	<b>645 893 879</b>
1. Belanja Pegawai <i>Personnel Expenditures</i>	72 068 089	97 850 829
2. Belanja Barang dan Jasa <i>Goods and Services Expenditures</i>	224 644 559	245 327 128
3. Belanja Modal <i>Capital Expenditures</i>	263 622 157	302 715 922
<b>C. PEMBIAYAAN DAERAH</b> <b>LOCAL GOVERNMENT FINANCING</b>	<b>95 388 055</b>	<b>4 000 000</b>
<b>JUMLAH/TOTAL</b>	<b>937 086 210</b>	<b>971 510 637</b>

\*) APBD / *Regional budget*

\*\*) *Angka Estimasi*

**TABEL**  
**TABLE** 5.a.2

**REALISASI PENERIMAAN PEMERINTAH KABUPATEN PESISIR SELATAN, PROVINSI SUMATERA BARAT MENURUT JENIS PENERIMAAN (ribu rupiah), 2014-2015**  
**ACTUAL RECEIPT OF REGENCY GOVERNMENT OF PESISIR SELATAN, SUMATERA BARAT PROVINCE BY RECEIPT ITEM (thousand rupiahs), 2014-2015**

Kabupaten/ Regency : Pesisir Selatan

Jenis Penerimaan Revenues items	2014	2015 *)
(1)	(2)	(3)
<b>A. PENDAPATAN DAERAH LOCAL GOVERNMENT REVENUES</b>	<b>1 174 349 092</b>	<b>1 314 340 529</b>
1. Pendapatan Asli Daerah <i>Original Local Government Revenues</i>	86 699 824	91 084 865
1.1. Pajak Daerah <i>Local Taxes</i>	15 591 934	11 365 596
1.2. Retribusi Daerah <i>Local Retributions</i>	43 132 515	5 969 236
1.3. Hasil Perusahaan Milik Daerah & Pengelolaan Kekayaan Daerah yang Dipisahkan <i>Income of Regional Government Corporate and Management of Separated Reg. Government Wealth</i>	3 878 436	3 925 000
1.4. Lain-lain PAD yang Sah <i>Other Original Local Gov. Revenues</i>	24 096 939	69 825 033
2. Dana Perimbangan <i>Balanced Budget</i>	885 519 611	916 823 963
2.1. Bagi Hasil Pajak <i>Tax Share</i>	21 035 208	24 760 584
2.2. Bagi Hasil Bukan Pajak/Sumber Daya Alam <i>Non Tax Share/Natural Resources</i>	2 933 844	2 809 537
2.3. Dana Alokasi Umum <i>General Alocation Funds</i>	753 984 939	784 825 492
2.4. Dana Alokasi Khusus <i>Special Alocation Funds</i>	107 565 620	104 428 350
3. Lain-lain Pendapatan yang Sah <i>Other Legal Revenues</i>	202 129 657	306 431 701
<b>B. PEMBIAYAAN DAERAH LOCAL GOVERNMENT FINANCING</b>	<b>108 127 035</b>	<b>168 800 002</b>
<b>JUMLAH/TOTAL</b>	<b>1 282 476 127</b>	<b>1 483 140 531</b>

\*) APBD / Regional budget

**TABEL** 5.b.2  
**TABLE**

**REALISASI PENGELUARAN PEMERINTAH KABUPATEN PESISIR SELATAN, PROVINSI SUMATERA BARAT MENURUT JENIS PENGELUARAN (ribu rupiah), 2014-2015**  
**ACTUAL EXPENDITURES OF REGENCY GOVERNMENT OF PESISIR SELATAN, SUMATERA BARAT PROVINCE BY EXPENDITURE ITEM (thousand rupiahs), 2014-2015**

Kabupaten/ Regency : Pesisir Selatan

Jenis Pengeluaran <i>Expenditures items</i>	2014	2015 *)
(1)	(2)	(3)
<b>A. BELANJA TIDAK LANGSUNG</b> <b>INDIRECT EXPENDITURES</b>	<b>692 929 021</b>	<b>884 544 805</b>
1. Belanja Pegawai <i>Personnel Expenditures</i>	631 022 605	772 274 334
2. Belanja Bunga <i>Interest Expenditures</i>	0	4 100 000
3. Belanja Subsidi <i>Subsidies Expenditures</i>	0	0
4. Belanja Hibah <i>Grant Expenditures</i>	7 054 464	20 061 800
5. Belanja Bantuan Sosial <i>Social Aids Expenditures</i>	2 688 449	2 795 800
6. Belanja Bagi Hasil <i>Sharing fund Expenditures</i>	283 272	1 884 030
7. Belanja Bantuan Keuangan <i>Financial Aids Expenditures</i>	48 717 722	77 635 841
8. Pengeluaran Tidak Terduga <i>Unpredicted Expenditures</i>	3 162 509	5 793 000
<b>B. BELANJA LANGSUNG</b> <b>DIRECT EXPENDITURES</b>	<b>450 270 474</b>	<b>591 659 726</b>
1. Belanja Pegawai <i>Personnel Expenditures</i>	38 172 605	40 889 020
2. Belanja Barang dan Jasa <i>Goods and Services Expenditures</i>	197 528 113	218 932 261
3. Belanja Modal <i>Capital Expenditures</i>	214 569 756	331 838 445
<b>C. PEMBIAYAAN DAERAH</b> <b>LOCAL GOVERNMENT FINANCING</b>	<b>139 276 632</b>	<b>6 936 000</b>
<b>JUMLAH/TOTAL</b>	<b>1 282 476 127</b>	<b>1 483 140 531</b>

\*) APBD / Regional budget

**TABEL**  
**TABLE** 5.a.3

**REALISASI PENERIMAAN PEMERINTAH KABUPATEN SOLOK, PROVINSI SUMATERA  
BARAT MENURUT JENIS PENERIMAAN (ribu rupiah), 2014-2015  
ACTUAL RECEIPT OF REGENCY GOVERNMENT OF SOLOK, SUMATERA BARAT  
PROVINCE BY RECEIPT ITEM (thousand rupiahs), 2014-2015**

Kabupaten/ Regency : Solok

Jenis Penerimaan Revenues items	2014 **)	2015 *)
(1)	(2)	(3)
<b>A. PENDAPATAN DAERAH LOCAL GOVERNMENT REVENUES</b>	<b>982 520 120</b>	<b>1 044 374 311</b>
1. Pendapatan Asli Daerah <i>Original Local Government Revenues</i>	35 226 172	46 099 407
1.1. Pajak Daerah <i>Local Taxes</i>	7 751 848	9 843 381
1.2. Retribusi Daerah <i>Local Retributions</i>	10 561 929	10 420 028
1.3. Hasil Perusahaan Milik Daerah & Pengelolaan Kekayaan Daerah yang Dipisahkan <i>Income of Regional Government Corporate and Management of Separated Reg. Government Wealth</i>	6 309 515	7 457 908
1.4. Lain-lain PAD yang Sah <i>Other Original Local Gov. Revenues</i>	10 602 880	18 378 090
2. Dana Perimbangan <i>Balanced Budget</i>	758 618 854	791 225 823
2.1. Bagi Hasil Pajak <i>Tax Share</i>	14 857 294	19 697 979
2.2. Bagi Hasil Bukan Pajak/Sumber Daya Alam <i>Non Tax Share/Natural Resources</i>	1 190 989	2 960 841
2.3. Dana Alokasi Umum <i>General Alocation Funds</i>	651 730 691	676 074 363
2.4. Dana Alokasi Khusus <i>Special Alocation Funds</i>	90 839 880	92 492 640
3. Lain-lain Pendapatan yang Sah <i>Other Legal Revenues</i>	188 675 094	207 049 081
<b>B. PEMBIAYAAN DAERAH LOCAL GOVERNMENT FINANCING</b>	<b>44 500 095</b>	<b>48 495 899</b>
<b>JUMLAH/TOTAL</b>	<b>1 027 020 215</b>	<b>1 092 870 210</b>

\*) APBD / Regional budget

\*\*) Angka Estimasi

**TABEL**  
**TABLE** 5.b.3

**REALISASI PENGELUARAN PEMERINTAH KABUPATEN SOLOK, PROVINSI SUMATERA  
BARAT MENURUT JENIS PENGELUARAN (ribu rupiah), 2014-2015  
ACTUAL EXPENDITURES OF REGENCY GOVERNMENT OF SOLOK, SUMATERA BARAT  
PROVINCE BY EXPENDITURE ITEM (thousand rupiahs), 2014-2015**

Kabupaten/ Regency : Solok

Jenis Pengeluaran <i>Expenditures items</i>	2014 **)	2015 *)
(1)	(2)	(3)
<b>A. BELANJA TIDAK LANGSUNG INDIRECT EXPENDITURES</b>	<b>597 335 520</b>	<b>721 781 198</b>
1. Belanja Pegawai <i>Personnel Expenditures</i>	557 736 178	644 742 363
2. Belanja Bunga <i>Interest Expenditures</i>	0	2 500 000
3. Belanja Subsidi <i>Subsidies Expenditures</i>	0	100 000
4. Belanja Hibah <i>Grant Expenditures</i>	10 273 216	24 459 950
5. Belanja Bantuan Sosial <i>Social Aids Expenditures</i>	3 802 838	4 467 892
6. Belanja Bagi Hasil <i>Sharing fund Expenditures</i>	1 060 173	1 761 280
7. Belanja Bantuan Keuangan <i>Financial Aids Expenditures</i>	21 393 398	41 249 713
8. Pengeluaran Tidak Terduga <i>Unpredicted Expenditures</i>	3 069 717	2 500 000
<b>B. BELANJA LANGSUNG DIRECT EXPENDITURES</b>	<b>368 027 163</b>	<b>346 132 283</b>
1. Belanja Pegawai <i>Personnel Expenditures</i>	8 401 426	5 927 059
2. Belanja Barang dan Jasa <i>Goods and Services Expenditures</i>	177 063 638	178 938 513
3. Belanja Modal <i>Capital Expenditures</i>	182 562 099	161 266 711
<b>C. PEMBIAYAAN DAERAH LOCAL GOVERNMENT FINANCING</b>	<b>61 657 532</b>	<b>24 956 729</b>
<b>JUMLAH/TOTAL</b>	<b>1 027 020 215</b>	<b>1 092 870 210</b>

\*) APBD / Regional budget

\*\*) Angka Estimasi

**TABEL**  
**TABLE** 5.a.4

**REALISASI PENERIMAAN PEMERINTAH KABUPATEN SIJUNJUNG, PROVINSI SUMATERA  
BARAT MENURUT JENIS PENERIMAAN (ribu rupiah), 2014-2015  
ACTUAL RECEIPT OF REGENCY GOVERNMENT OF SIJUNJUNG, SUMATERA BARAT  
PROVINCE BY RECEIPT ITEM (thousand rupiahs), 2014-2015**

Kabupaten/ Regency : Sijunjung

Jenis Penerimaan Revenues items	2014	2015 *)
(1)	(2)	(3)
<b>A. PENDAPATAN DAERAH LOCAL GOVERNMENT REVENUES</b>	<b>748 241 681</b>	<b>807 477 665</b>
1. Pendapatan Asli Daerah <i>Original Local Government Revenues</i>	54 261 425	53 527 174
1.1. Pajak Daerah <i>Local Taxes</i>	7 839 200	7 760 500
1.2. Retribusi Daerah <i>Local Retributions</i>	17 812 292	17 151 674
1.3. Hasil Perusahaan Milik Daerah & Pengelolaan Kekayaan Daerah yang Dipisahkan <i>Income of Regional Government Corporate and Management of Separated Reg. Government Wealth</i>	10 012 557	12 910 000
1.4. Lain-lain PAD yang Sah <i>Other Original Local Gov. Revenues</i>	18 597 376	15 705 000
2. Dana Perimbangan <i>Balanced Budget</i>	600 238 105	627 723 272
2.1. Bagi Hasil Pajak <i>Tax Share</i>	15 355 247	13 678 000
2.2. Bagi Hasil Bukan Pajak/Sumber Daya Alam <i>Non Tax Share/Natural Resources</i>	13 264 398	11 931 000
2.3. Dana Alokasi Umum <i>General Alocation Funds</i>	498 591 200	516 685 152
2.4. Dana Alokasi Khusus <i>Special Alocation Funds</i>	73 027 260	85 429 120
3. Lain-lain Pendapatan yang Sah <i>Other Legal Revenues</i>	93 742 151	126 227 219
<b>B. PEMBIAYAAN DAERAH LOCAL GOVERNMENT FINANCING</b>	<b>75 004 757</b>	<b>52 692 859</b>
<b>JUMLAH/TOTAL</b>	<b>823 246 438</b>	<b>860 170 524</b>

\*) APBD / Regional budget

**TABEL**  
**TABLE** 5.b.4

**REALISASI PENGELUARAN PEMERINTAH KABUPATEN SIJUNJUNG, PROVINSI SUMATERA  
BARAT MENURUT JENIS PENGELUARAN (ribu rupiah), 2014-2015  
ACTUAL EXPENDITURES OF REGENCY GOVERNMENT OF SIJUNJUNG, SUMATERA  
BARAT PROVINCE BY EXPENDITURE ITEM (thousand rupiahs), 2014-2015**

Kabupaten/ Regency : Sijunjung

Jenis Pengeluaran <i>Expenditures items</i>	2014	2015 *)
(1)	(2)	(3)
<b>A. BELANJA TIDAK LANGSUNG INDIRECT EXPENDITURES</b>	<b>387 679 757</b>	<b>478 738 274</b>
1. Belanja Pegawai <i>Personnel Expenditures</i>	348 028 569	413 379 978
2. Belanja Bunga <i>Interest Expenditures</i>	0	0
3. Belanja Subsidi <i>Subsidies Expenditures</i>	450 000	0
4. Belanja Hibah <i>Grant Expenditures</i>	8 466 349	14 508 625
5. Belanja Bantuan Sosial <i>Social Aids Expenditures</i>	7 613 568	1 655 100
6. Belanja Bagi Hasil <i>Sharing fund Expenditures</i>	1 117 268	2 491 217
7. Belanja Bantuan Keuangan <i>Financial Aids Expenditures</i>	21 803 685	43 646 649
8. Pengeluaran Tidak Terduga <i>Unpredicted Expenditures</i>	200 318	3 056 705
<b>B. BELANJA LANGSUNG DIRECT EXPENDITURES</b>	<b>320 614 592</b>	<b>372 282 250</b>
1. Belanja Pegawai <i>Personnel Expenditures</i>	39 100 464	32 729 660
2. Belanja Barang dan Jasa <i>Goods and Services Expenditures</i>	136 934 578	171 711 300
3. Belanja Modal <i>Capital Expenditures</i>	144 579 550	167 841 290
<b>C. PEMBIAYAAN DAERAH LOCAL GOVERNMENT FINANCING</b>	<b>114 952 089</b>	<b>9 150 000</b>
<b>JUMLAH/TOTAL</b>	<b>823 246 438</b>	<b>860 170 524</b>

\*) APBD / Regional budget

**TABEL**  
**TABLE** 5.a.5

**REALISASI PENERIMAAN PEMERINTAH KABUPATEN TANAH DATAR, PROVINSI  
SUMATERA BARAT MENURUT JENIS PENERIMAAN (ribu rupiah), 2014-2015  
ACTUAL RECEIPT OF REGENCY GOVERNMENT OF TANAH DATAR, SUMATERA BARAT  
PROVINCE BY RECEIPT ITEM (thousand rupiahs), 2014-2015**

Kabupaten/ Regency : Tanah Datar

Jenis Penerimaan Revenues items	2014	2015 *)
(1)	(2)	(3)
<b>A. PENDAPATAN DAERAH LOCAL GOVERNMENT REVENUES</b>	<b>1 004 720 140</b>	<b>1 080 891 567</b>
1. Pendapatan Asli Daerah <i>Original Local Government Revenues</i>	99 694 237	97 333 895
1.1. Pajak Daerah <i>Local Taxes</i>	9 458 236	12 187 542
1.2. Retribusi Daerah <i>Local Retributions</i>	11 639 780	7 719 184
1.3. Hasil Perusahaan Milik Daerah & Pengelolaan Kekayaan Daerah yang Dipisahkan <i>Income of Regional Government Corporate and Management of Separated Reg. Government Wealth</i>	23 417 151	23 650 085
1.4. Lain-lain PAD yang Sah <i>Other Original Local Gov. Revenues</i>	55 179 070	53 777 084
2. Dana Perimbangan <i>Balanced Budget</i>	728 271 773	750 291 618
2.1. Bagi Hasil Pajak <i>Tax Share</i>	14 645 312	16 633 915
2.2. Bagi Hasil Bukan Pajak/Sumber Daya Alam <i>Non Tax Share/Natural Resources</i>	2 157 313	1 746 820
2.3. Dana Alokasi Umum <i>General Alocation Funds</i>	650 563 368	667 139 623
2.4. Dana Alokasi Khusus <i>Special Alocation Funds</i>	60 905 780	64 771 260
3. Lain-lain Pendapatan yang Sah <i>Other Legal Revenues</i>	176 754 130	233 266 054
<b>B. PEMBIAYAAN DAERAH LOCAL GOVERNMENT FINANCING</b>	<b>101 643 461</b>	<b>81 123 397</b>
<b>JUMLAH/TOTAL</b>	<b>1 106 363 601</b>	<b>1 162 014 964</b>

\*) APBD / Regional budget



**TABEL**  
**TABLE** 5.b.5

**REALISASI PENGELUARAN PEMERINTAH KABUPATEN TANAH DATAR, PROVINSI  
SUMATERA BARAT MENURUT JENIS PENGELUARAN (ribu rupiah), 2014-2015  
ACTUAL EXPENDITURES OF REGENCY GOVERNMENT OF TANAH DATAR, SUMATERA  
BARAT PROVINCE BY EXPENDITURE ITEM (thousand rupiahs), 2014-2015**

Kabupaten/ Regency : Tanah Datar

Jenis Pengeluaran <i>Expenditures items</i>	2014	2015 *)
(1)	(2)	(3)
<b>A. BELANJA TIDAK LANGSUNG INDIRECT EXPENDITURES</b>	<b>684 569 119</b>	<b>818 877 795</b>
1. Belanja Pegawai <i>Personnel Expenditures</i>	611 719 887	710 964 494
2. Belanja Bunga <i>Interest Expenditures</i>	0	0
3. Belanja Subsidi <i>Subsidies Expenditures</i>	0	0
4. Belanja Hibah <i>Grant Expenditures</i>	12 067 884	28 118 285
5. Belanja Bantuan Sosial <i>Social Aids Expenditures</i>	21 204 348	10 686 329
6. Belanja Bagi Hasil <i>Sharing fund Expenditures</i>	58 271	2 504 734
7. Belanja Bantuan Keuangan <i>Financial Aids Expenditures</i>	39 425 229	62 603 953
8. Pengeluaran Tidak Terduga <i>Unpredicted Expenditures</i>	93 500	4 000 000
<b>B. BELANJA LANGSUNG DIRECT EXPENDITURES</b>	<b>286 438 620</b>	<b>343 137 169</b>
1. Belanja Pegawai <i>Personnel Expenditures</i>	34 957 475	41 611 382
2. Belanja Barang dan Jasa <i>Goods and Services Expenditures</i>	128 434 438	166 823 440
3. Belanja Modal <i>Capital Expenditures</i>	123 046 707	134 702 347
<b>C. PEMBIAYAAN DAERAH LOCAL GOVERNMENT FINANCING</b>	<b>135 355 862</b>	<b>0</b>
<b>JUMLAH/TOTAL</b>	<b>1 106 363 601</b>	<b>1 162 014 964</b>

\*) APBD / Regional budget

**TABEL**  
**TABLE** 5.a.6

**REALISASI PENERIMAAN PEMERINTAH KABUPATEN PADANG PARIAMAN, PROVINSI SUMATERA BARAT MENURUT JENIS PENERIMAAN (ribu rupiah), 2014-2015**  
**ACTUAL RECEIPT OF REGENCY GOVERNMENT OF PADANG PARIAMAN, SUMATERA BARAT PROVINCE BY RECEIPT ITEM (thousand rupiahs), 2014-2015**

Kabupaten/ Regency : Padang Pariaman

Jenis Penerimaan Revenues items	2014	2015 *)
(1)	(2)	(3)
<b>A. PENDAPATAN DAERAH</b> <b>LOCAL GOVERNMENT REVENUES</b>	<b>1 069 777 595</b>	<b>1 159 592 547</b>
1. Pendapatan Asli Daerah <i>Original Local Government Revenues</i>	62 971 046	63 238 862
1.1. Pajak Daerah <i>Local Taxes</i>	23 382 194	24 490 000
1.2. Retribusi Daerah <i>Local Retributions</i>	13 004 441	11 326 450
1.3. Hasil Perusahaan Milik Daerah & Pengelolaan Kekayaan Daerah yang Dipisahkan <i>Income of Regional Government Corporate and Management of Separated Reg. Government Wealth</i>	3 869 897	3 869 898
1.4. Lain-lain PAD yang Sah <i>Other Original Local Gov. Revenues</i>	22 714 514	23 552 514
2. Dana Perimbangan <i>Balanced Budget</i>	806 670 092	850 081 457
2.1. Bagi Hasil Pajak <i>Tax Share</i>	12 405 204	14 666 664
2.2. Bagi Hasil Bukan Pajak/Sumber Daya Alam <i>Non Tax Share/Natural Resources</i>	2 302 873	1 407 622
2.3. Dana Alokasi Umum <i>General Alocation Funds</i>	683 752 765	724 226 441
2.4. Dana Alokasi Khusus <i>Special Alocation Funds</i>	108 209 250	109 780 730
3. Lain-lain Pendapatan yang Sah <i>Other Legal Revenues</i>	200 136 457	246 272 228
<b>B. PEMBIAYAAN DAERAH</b> <b>LOCAL GOVERNMENT FINANCING</b>	<b>68 968 550</b>	<b>55 182 297</b>
<b>JUMLAH/TOTAL</b>	<b>1 138 746 145</b>	<b>1 214 774 844</b>

\*) APBD / Regional budget

**TABEL**  
**TABLE** 5.b.6

**REALISASI PENGELUARAN PEMERINTAH KABUPATEN PADANG PARIAMAN, PROVINSI SUMATERA BARAT MENURUT JENIS PENGELUARAN (ribu rupiah), 2014-2015**  
**ACTUAL EXPENDITURES OF REGENCY GOVERNMENT OF PADANG PARIAMAN, SUMATERA BARAT PROVINCE BY EXPENDITURE ITEM (thousand rupiahs), 2014-2015**

Kabupaten/ Regency : Padang Pariaman

Jenis Pengeluaran <i>Expenditures items</i>	2014	2015 *)
(1)	(2)	(3)
<b>A. BELANJA TIDAK LANGSUNG</b> <b>INDIRECT EXPENDITURES</b>	<b>656 917 244</b>	<b>800 876 524</b>
1. Belanja Pegawai <i>Personnel Expenditures</i>	623 985 475	739 353 360
2. Belanja Bunga <i>Interest Expenditures</i>	0	0
3. Belanja Subsidi <i>Subsidies Expenditures</i>	0	0
4. Belanja Hibah <i>Grant Expenditures</i>	6 717 011	18 490 000
5. Belanja Bantuan Sosial <i>Social Aids Expenditures</i>	6 293 806	7 421 981
6. Belanja Bagi Hasil <i>Sharing fund Expenditures</i>	1 620 701	3 407 126
7. Belanja Bantuan Keuangan <i>Financial Aids Expenditures</i>	18 269 347	31 204 057
8. Pengeluaran Tidak Terduga <i>Unpredicted Expenditures</i>	30 904	1 000 000
<b>B. BELANJA LANGSUNG</b> <b>DIRECT EXPENDITURES</b>	<b>388 899 905</b>	<b>407 864 779</b>
1. Belanja Pegawai <i>Personnel Expenditures</i>	16 612 383	19 434 267
2. Belanja Barang dan Jasa <i>Goods and Services Expenditures</i>	169 997 773	173 350 904
3. Belanja Modal <i>Capital Expenditures</i>	202 289 749	215 079 608
<b>C. PEMBIAYAAN DAERAH</b> <b>LOCAL GOVERNMENT FINANCING</b>	<b>92 928 996</b>	<b>6 033 541</b>
<b>JUMLAH/TOTAL</b>	<b>1 138 746 145</b>	<b>1 214 774 844</b>

\*) APBD / Regional budget

**TABEL**  
**TABLE** 5.a.7

**REALISASI PENERIMAAN PEMERINTAH KABUPATEN AGAM, PROVINSI SUMATERA BARAT  
MENURUT JENIS PENERIMAAN (ribu rupiah), 2014-2015  
ACTUAL RECEIPT OF REGENCY GOVERNMENT OF AGAM, SUMATERA BARAT PROVINCE  
BY RECEIPT ITEM (thousand rupiahs), 2014-2015**

Kabupaten/ Regency : Agam

Jenis Penerimaan Revenues items	2014	2015 *)
(1)	(2)	(3)
<b>A. PENDAPATAN DAERAH LOCAL GOVERNMENT REVENUES</b>	<b>1 131 908 539</b>	<b>1 213 189 474</b>
1. Pendapatan Asli Daerah <i>Original Local Government Revenues</i>	79 418 016	75 048 534
1.1. Pajak Daerah <i>Local Taxes</i>	17 200 430	17 200 125
1.2. Retribusi Daerah <i>Local Retributions</i>	30 589 655	7 106 693
1.3. Hasil Perusahaan Milik Daerah & Pengelolaan Kekayaan Daerah yang Dipisahkan <i>Income of Regional Government Corporate and Management of Separated Reg. Government Wealth</i>	7 133 706	8 600 000
1.4. Lain-lain PAD yang Sah <i>Other Original Local Gov. Revenues</i>	24 494 225	42 141 716
2. Dana Perimbangan <i>Balanced Budget</i>	832 475 070	870 984 167
2.1. Bagi Hasil Pajak <i>Tax Share</i>	17 719 558	20 108 859
2.2. Bagi Hasil Bukan Pajak/Sumber Daya Alam <i>Non Tax Share/Natural Resources</i>	2 161 819	1 757 859
2.3. Dana Alokasi Umum <i>General Alocation Funds</i>	739 359 873	767 750 679
2.4. Dana Alokasi Khusus <i>Special Alocation Funds</i>	73 233 820	81 366 770
3. Lain-lain Pendapatan yang Sah <i>Other Legal Revenues</i>	220 015 453	267 156 773
<b>B. PEMBIAYAAN DAERAH LOCAL GOVERNMENT FINANCING</b>	<b>79 239 430</b>	<b>61 902 568</b>
<b>JUMLAH/TOTAL</b>	<b>1 211 147 969</b>	<b>1 275 092 042</b>

\*) APBD / Regional budget

**TABEL**  
**TABLE** 5.b.7

**REALISASI PENGELUARAN PEMERINTAH KABUPATEN AGAM, PROVINSI SUMATERA  
BARAT MENURUT JENIS PENGELUARAN (ribu rupiah), 2014-2015  
ACTUAL EXPENDITURES OF REGENCY GOVERNMENT OF AGAM, SUMATERA BARAT  
PROVINCE BY EXPENDITURE ITEM (thousand rupiahs), 2014-2015**

Kabupaten/ Regency : Agam

Jenis Pengeluaran <i>Expenditures items</i>	2014	2015 *)
(1)	(2)	(3)
<b>A. BELANJA TIDAK LANGSUNG INDIRECT EXPENDITURES</b>	<b>719 015 484</b>	<b>871 605 679</b>
1. Belanja Pegawai <i>Personnel Expenditures</i>	677 494 623	793 268 122
2. Belanja Bunga <i>Interest Expenditures</i>	0	0
3. Belanja Subsidi <i>Subsidies Expenditures</i>	0	0
4. Belanja Hibah <i>Grant Expenditures</i>	4 187 023	14 919 206
5. Belanja Bantuan Sosial <i>Social Aids Expenditures</i>	5 664 595	2 803 995
6. Belanja Bagi Hasil <i>Sharing fund Expenditures</i>	21 823	2 506 682
7. Belanja Bantuan Keuangan <i>Financial Aids Expenditures</i>	31 034 544	54 232 674
8. Pengeluaran Tidak Terduga <i>Unpredicted Expenditures</i>	612 876	3 875 000
<b>B. BELANJA LANGSUNG DIRECT EXPENDITURES</b>	<b>376 873 128</b>	<b>394 605 363</b>
1. Belanja Pegawai <i>Personnel Expenditures</i>	28 031 430	36 603 887
2. Belanja Barang dan Jasa <i>Goods and Services Expenditures</i>	195 701 708	207 432 219
3. Belanja Modal <i>Capital Expenditures</i>	153 139 990	150 569 257
<b>C. PEMBIAYAAN DAERAH LOCAL GOVERNMENT FINANCING</b>	<b>115 259 357</b>	<b>8 881 000</b>
<b>JUMLAH/TOTAL</b>	<b>1 211 147 969</b>	<b>1 275 092 042</b>

\*) APBD / Regional budget

**TABEL**  
**TABLE** 5.a.8

**REALISASI PENERIMAAN PEMERINTAH KABUPATEN LIMA PULUH KOTA, PROVINSI SUMATERA BARAT MENURUT JENIS PENERIMAAN (ribu rupiah), 2014-2015**  
**ACTUAL RECEIPT OF REGENCY GOVERNMENT OF LIMA PULUH KOTA, SUMATERA BARAT PROVINCE BY RECEIPT ITEM (thousand rupiahs), 2014-2015**

Kabupaten/ Regency : Lima Puluh Kota

Jenis Penerimaan Revenues items	2014	2015 *)
(1)	(2)	(3)
<b>A. PENDAPATAN DAERAH LOCAL GOVERNMENT REVENUES</b>	<b>1 004 220 871</b>	<b>1 098 180 697</b>
1. Pendapatan Asli Daerah <i>Original Local Government Revenues</i>	52 829 354	55 265 130
1.1. Pajak Daerah <i>Local Taxes</i>	11 663 126	13 754 223
1.2. Retribusi Daerah <i>Local Retributions</i>	8 211 135	4 082 382
1.3. Hasil Perusahaan Milik Daerah & Pengelolaan Kekayaan Daerah yang Dipisahkan <i>Income of Regional Government Corporate and Management of Separated Reg. Government Wealth</i>	2 363 379	3 235 000
1.4. Lain-lain PAD yang Sah <i>Other Original Local Gov. Revenues</i>	30 591 714	34 193 525
2. Dana Perimbangan <i>Balanced Budget</i>	780 782 740	816 443 359
2.1. Bagi Hasil Pajak <i>Tax Share</i>	18 384 614	21 311 548
2.2. Bagi Hasil Bukan Pajak/Sumber Daya Alam <i>Non Tax Share/Natural Resources</i>	2 285 380	1 916 815
2.3. Dana Alokasi Umum <i>General Alocation Funds</i>	700 183 206	725 615 816
2.4. Dana Alokasi Khusus <i>Special Alocation Funds</i>	59 929 540	67 599 180
3. Lain-lain Pendapatan yang Sah <i>Other Legal Revenues</i>	170 608 777	226 472 208
<b>B. PEMBIAYAAN DAERAH LOCAL GOVERNMENT FINANCING</b>	<b>65 194 039</b>	<b>36 900 000</b>
<b>JUMLAH/TOTAL</b>	<b>1 069 414 910</b>	<b>1 135 080 697</b>

\*) APBD / Regional budget

**TABEL** 5.b.8  
**TABLE**

**REALISASI PENGELUARAN PEMERINTAH KABUPATEN LIMA PULUH KOTA, PROVINSI SUMATERA BARAT MENURUT JENIS PENGELUARAN (ribu rupiah), 2014-2015**  
**ACTUAL EXPENDITURES OF REGENCY GOVERNMENT OF LIMA PULUH KOTA, SUMATERA BARAT PROVINCE BY EXPENDITURE ITEM (thousand rupiahs), 2014-2015**

Kabupaten/ *Regency* : Lima Puluh Kota

Jenis Pengeluaran <i>Expenditures items</i>	2014	2015 *)
(1)	(2)	(3)
<b>A. BELANJA TIDAK LANGSUNG</b> <b>INDIRECT EXPENDITURES</b>	<b>623 183 508</b>	<b>743 447 238</b>
1. Belanja Pegawai <i>Personnel Expenditures</i>	592 594 449	682 965 777
2. Belanja Bunga <i>Interest Expenditures</i>	0	0
3. Belanja Subsidi <i>Subsidies Expenditures</i>	0	0
4. Belanja Hibah <i>Grant Expenditures</i>	5 155 850	14 211 300
5. Belanja Bantuan Sosial <i>Social Aids Expenditures</i>	3 285 764	4 650 250
6. Belanja Bagi Hasil <i>Sharing fund Expenditures</i>	742 927	3 032 149
7. Belanja Bantuan Keuangan <i>Financial Aids Expenditures</i>	20 462 109	33 130 629
8. Pengeluaran Tidak Terduga <i>Unpredicted Expenditures</i>	942 409	5 457 133
<b>B. BELANJA LANGSUNG</b> <b>DIRECT EXPENDITURES</b>	<b>363 169 354</b>	<b>391 633 459</b>
1. Belanja Pegawai <i>Personnel Expenditures</i>	32 304 115	30 150 517
2. Belanja Barang dan Jasa <i>Goods and Services Expenditures</i>	139 504 634	171 613 598
3. Belanja Modal <i>Capital Expenditures</i>	191 360 605	189 869 344
<b>C. PEMBIAYAAN DAERAH</b> <b>LOCAL GOVERNMENT FINANCING</b>	<b>83 062 048</b>	<b>0</b>
<b>JUMLAH/TOTAL</b>	<b>1 069 414 910</b>	<b>1 135 080 697</b>

\*) APBD / *Regional budget*

**TABEL**  
**TABLE** 5.a.9

**REALISASI PENERIMAAN PEMERINTAH KABUPATEN PASAMAN, PROVINSI SUMATERA  
BARAT MENURUT JENIS PENERIMAAN (ribu rupiah), 2014-2015  
ACTUAL RECEIPT OF REGENCY GOVERNMENT OF PASAMAN, SUMATERA BARAT  
PROVINCE BY RECEIPT ITEM (thousand rupiahs), 2014-2015**

Kabupaten/ Regency : Pasaman

Jenis Penerimaan Revenues items	2014	2015 *)
(1)	(2)	(3)
<b>A. PENDAPATAN DAERAH LOCAL GOVERNMENT REVENUES</b>	<b>813 389 907</b>	<b>838 216 176</b>
1. Pendapatan Asli Daerah <i>Original Local Government Revenues</i>	72 866 842	58 048 354
1.1. Pajak Daerah <i>Local Taxes</i>	6 156 711	19 196 548
1.2. Retribusi Daerah <i>Local Retributions</i>	31 301 869	8 446 182
1.3. Hasil Perusahaan Milik Daerah & Pengelolaan Kekayaan Daerah yang Dipisahkan <i>Income of Regional Government Corporate and Management of Separated Reg. Government Wealth</i>	5 489 731	6 358 508
1.4. Lain-lain PAD yang Sah <i>Other Original Local Gov. Revenues</i>	29 918 531	24 047 116
2. Dana Perimbangan <i>Balanced Budget</i>	610 321 074	637 810 876
2.1. Bagi Hasil Pajak <i>Tax Share</i>	14 304 265	13 348 532
2.2. Bagi Hasil Bukan Pajak/Sumber Daya Alam <i>Non Tax Share/Natural Resources</i>	3 095 005	3 668 579
2.3. Dana Alokasi Umum <i>General Alocation Funds</i>	542 067 878	562 775 575
2.4. Dana Alokasi Khusus <i>Special Alocation Funds</i>	50 853 926	58 018 190
3. Lain-lain Pendapatan yang Sah <i>Other Legal Revenues</i>	130 201 991	142 356 946
<b>B. PEMBIAYAAN DAERAH LOCAL GOVERNMENT FINANCING</b>	<b>99 030 998</b>	<b>53 547 941</b>
<b>JUMLAH/TOTAL</b>	<b>912 420 905</b>	<b>891 764 117</b>

\*) APBD / Regional budget



**TABEL**  
**TABLE** 5.b.9

**REALISASI PENGELUARAN PEMERINTAH KABUPATEN PASAMAN, PROVINSI SUMATERA  
BARAT MENURUT JENIS PENGELUARAN (ribu rupiah), 2014-2015  
ACTUAL EXPENDITURES OF REGENCY GOVERNMENT OF PASAMAN, SUMATERA BARAT  
PROVINCE BY EXPENDITURE ITEM (thousand rupiahs), 2014-2015**

Kabupaten/ Regency : Pasaman

Jenis Pengeluaran <i>Expenditures items</i>	2014	2015 *)
(1)	(2)	(3)
<b>A. BELANJA TIDAK LANGSUNG INDIRECT EXPENDITURES</b>	<b>432 619 353</b>	<b>500 363 355</b>
1. Belanja Pegawai <i>Personnel Expenditures</i>	392 032 829	435 448 338
2. Belanja Bunga <i>Interest Expenditures</i>	0	0
3. Belanja Subsidi <i>Subsidies Expenditures</i>	0	0
4. Belanja Hibah <i>Grant Expenditures</i>	10 484 770	20 245 690
5. Belanja Bantuan Sosial <i>Social Aids Expenditures</i>	2 052 050	1 761 000
6. Belanja Bagi Hasil <i>Sharing fund Expenditures</i>	800 000	880 000
7. Belanja Bantuan Keuangan <i>Financial Aids Expenditures</i>	26 953 527	38 528 327
8. Pengeluaran Tidak Terduga <i>Unpredicted Expenditures</i>	296 177	3 500 000
<b>B. BELANJA LANGSUNG DIRECT EXPENDITURES</b>	<b>328 435 171</b>	<b>381 900 762</b>
1. Belanja Pegawai <i>Personnel Expenditures</i>	10 065 500	12 610 700
2. Belanja Barang dan Jasa <i>Goods and Services Expenditures</i>	155 785 769	188 160 034
3. Belanja Modal <i>Capital Expenditures</i>	162 583 902	181 130 028
<b>C. PEMBIAYAAN DAERAH LOCAL GOVERNMENT FINANCING</b>	<b>151 366 381</b>	<b>9 500 000</b>
<b>JUMLAH/TOTAL</b>	<b>912 420 905</b>	<b>891 764 117</b>

\*) APBD / Regional budget

**TABEL**  
**TABLE**

5.a.10

**REALISASI PENERIMAAN PEMERINTAH KABUPATEN SOLOK SELATAN, PROVINSI  
SUMATERA BARAT MENURUT JENIS PENERIMAAN (ribu rupiah), 2014-2015  
ACTUAL RECEIPT OF REGENCY GOVERNMENT OF SOLOK SELATAN, SUMATERA BARAT  
PROVINCE BY RECEIPT ITEM (thousand rupiahs), 2014-2015**

Kabupaten/ Regency : Solok Selatan

Jenis Penerimaan Revenues items	2014	2015 *)
(1)	(2)	(3)
<b>A. PENDAPATAN DAERAH LOCAL GOVERNMENT REVENUES</b>	<b>630 492 372</b>	<b>678 646 188</b>
1. Pendapatan Asli Daerah <i>Original Local Government Revenues</i>	32 342 605	34 508 264
1.1. Pajak Daerah <i>Local Taxes</i>	4 112 084	6 532 320
1.2. Retribusi Daerah <i>Local Retributions</i>	11 369 250	1 272 730
1.3. Hasil Perusahaan Milik Daerah & Pengelolaan Kekayaan Daerah yang Dipisahkan <i>Income of Regional Government Corporate and Management of Separated Reg. Government Wealth</i>	1 957 018	1 914 000
1.4. Lain-lain PAD yang Sah <i>Other Original Local Gov. Revenues</i>	14 904 253	24 789 214
2. Dana Perimbangan <i>Balanced Budget</i>	509 850 536	542 000 423
2.1. Bagi Hasil Pajak <i>Tax Share</i>	17 733 048	21 701 030
2.2. Bagi Hasil Bukan Pajak/Sumber Daya Alam <i>Non Tax Share/Natural Resources</i>	13 112 863	6 934 772
2.3. Dana Alokasi Umum <i>General Alocation Funds</i>	406 540 345	433 585 911
2.4. Dana Alokasi Khusus <i>Special Alocation Funds</i>	72 464 280	79 778 710
3. Lain-lain Pendapatan yang Sah <i>Other Legal Revenues</i>	88 299 231	102 137 501
<b>B. PEMBIAYAAN DAERAH LOCAL GOVERNMENT FINANCING</b>	<b>20 528 233</b>	<b>22 500 000</b>
<b>JUMLAH/TOTAL</b>	<b>651 020 605</b>	<b>701 146 188</b>

\*) APBD / Regional budget

**TABEL**  
**TABLE** 5.b.10

**REALISASI PENGELUARAN PEMERINTAH KABUPATEN SOLOK SELATAN, PROVINSI SUMATERA BARAT MENURUT JENIS PENGELUARAN (ribu rupiah), 2014-2015**  
**ACTUAL EXPENDITURES OF REGENCY GOVERNMENT OF SOLOK SELATAN, SUMATERA BARAT PROVINCE BY EXPENDITURE ITEM (thousand rupiahs), 2014-2015**

Kabupaten/ Regency : Solok Selatan

Jenis Pengeluaran <i>Expenditures items</i>	2014	2015 *)
(1)	(2)	(3)
<b>A. BELANJA TIDAK LANGSUNG</b> <b>INDIRECT EXPENDITURES</b>	<b>279 031 050</b>	<b>333 815 316</b>
1. Belanja Pegawai <i>Personnel Expenditures</i>	255 551 415	299 392 430
2. Belanja Bunga <i>Interest Expenditures</i>	0	0
3. Belanja Subsidi <i>Subsidies Expenditures</i>	0	0
4. Belanja Hibah <i>Grant Expenditures</i>	2 775 735	8 631 090
5. Belanja Bantuan Sosial <i>Social Aids Expenditures</i>	1 305 000	1 190 000
6. Belanja Bagi Hasil <i>Sharing fund Expenditures</i>	0	0
7. Belanja Bantuan Keuangan <i>Financial Aids Expenditures</i>	17 721 663	24 301 796
8. Pengeluaran Tidak Terduga <i>Unpredicted Expenditures</i>	1 677 237	300 000
<b>B. BELANJA LANGSUNG</b> <b>DIRECT EXPENDITURES</b>	<b>316 516 480</b>	<b>367 330 872</b>
1. Belanja Pegawai <i>Personnel Expenditures</i>	17 959 002	15 887 941
2. Belanja Barang dan Jasa <i>Goods and Services Expenditures</i>	114 714 902	131 277 084
3. Belanja Modal <i>Capital Expenditures</i>	183 842 576	220 165 847
<b>C. PEMBIAYAAN DAERAH</b> <b>LOCAL GOVERNMENT FINANCING</b>	<b>55 473 075</b>	<b>0</b>
<b>JUMLAH/TOTAL</b>	<b>651 020 605</b>	<b>701 146 188</b>

\*) APBD / Regional budget

**TABEL**  
**TABLE**

5.a.11

**REALISASI PENERIMAAN PEMERINTAH KABUPATEN DHARMASRAYA, PROVINSI SUMATERA BARAT MENURUT JENIS PENERIMAAN (ribu rupiah), 2014-2015**  
**ACTUAL RECEIPT OF REGENCY GOVERNMENT OF DHARMASRAYA, SUMATERA BARAT PROVINCE BY RECEIPT ITEM (thousand rupiahs), 2014-2015**

Kabupaten/ Regency : Dharmasraya

Jenis Penerimaan Revenues items	2014	2015 *)
(1)	(2)	(3)
<b>A. PENDAPATAN DAERAH</b> <b>LOCAL GOVERNMENT REVENUES</b>	<b>687 279 443</b>	<b>764 790 237</b>
1. Pendapatan Asli Daerah <i>Original Local Government Revenues</i>	52 811 384	66 455 813
1.1. Pajak Daerah <i>Local Taxes</i>	10 419 530	17 395 000
1.2. Retribusi Daerah <i>Local Retributions</i>	24 344 929	6 308 012
1.3. Hasil Perusahaan Milik Daerah & Pengelolaan Kekayaan Daerah yang Dipisahkan <i>Income of Regional Government Corporate and Management of Separated Reg. Government Wealth</i>	5 144 409	7 477 943
1.4. Lain-lain PAD yang Sah <i>Other Original Local Gov. Revenues</i>	12 902 516	35 274 858
2. Dana Perimbangan <i>Balanced Budget</i>	543 756 231	571 367 391
2.1. Bagi Hasil Pajak <i>Tax Share</i>	17 807 814	19 113 660
2.2. Bagi Hasil Bukan Pajak/Sumber Daya Alam <i>Non Tax Share/Natural Resources</i>	9 939 611	8 604 365
2.3. Dana Alokasi Umum <i>General Alocation Funds</i>	445 128 176	477 807 496
2.4. Dana Alokasi Khusus <i>Special Alocation Funds</i>	70 880 630	65 841 870
3. Lain-lain Pendapatan yang Sah <i>Other Legal Revenues</i>	90 711 828	126 967 033
<b>B. PEMBIAYAAN DAERAH</b> <b>LOCAL GOVERNMENT FINANCING</b>	<b>28 493 218</b>	<b>8 968 930</b>
<b>JUMLAH/TOTAL</b>	<b>715 772 661</b>	<b>773 759 167</b>

\*) APBD / Regional budget

**TABEL** 5.b.11  
**TABLE**

**REALISASI PENGELUARAN PEMERINTAH KABUPATEN DHARMASRAYA, PROVINSI SUMATERA BARAT MENURUT JENIS PENGELUARAN (ribu rupiah), 2014-2015**  
**ACTUAL EXPENDITURES OF REGENCY GOVERNMENT OF DHARMASRAYA, SUMATERA BARAT PROVINCE BY EXPENDITURE ITEM (thousand rupiahs), 2014-2015**

Kabupaten/ Regency : Dharmasraya

Jenis Pengeluaran <i>Expenditures items</i>	2014	2015 *)
(1)	(2)	(3)
<b>A. BELANJA TIDAK LANGSUNG</b> <b>INDIRECT EXPENDITURES</b>	<b>360 849 544</b>	<b>384 651 417</b>
1. Belanja Pegawai <i>Personnel Expenditures</i>	301 815 811	326 686 595
2. Belanja Bunga <i>Interest Expenditures</i>	0	0
3. Belanja Subsidi <i>Subsidies Expenditures</i>	0	0
4. Belanja Hibah <i>Grant Expenditures</i>	28 121 033	14 375 000
5. Belanja Bantuan Sosial <i>Social Aids Expenditures</i>	1 559 300	0
6. Belanja Bagi Hasil <i>Sharing fund Expenditures</i>	0	0
7. Belanja Bantuan Keuangan <i>Financial Aids Expenditures</i>	29 345 949	42 289 822
8. Pengeluaran Tidak Terduga <i>Unpredicted Expenditures</i>	7 451	1 300 000
<b>B. BELANJA LANGSUNG</b> <b>DIRECT EXPENDITURES</b>	<b>320 467 064</b>	<b>389 107 750</b>
1. Belanja Pegawai <i>Personnel Expenditures</i>	27 101 037	3 267 507
2. Belanja Barang dan Jasa <i>Goods and Services Expenditures</i>	109 747 276	154 821 160
3. Belanja Modal <i>Capital Expenditures</i>	183 618 751	231 019 083
<b>C. PEMBIAYAAN DAERAH</b> <b>LOCAL GOVERNMENT FINANCING</b>	<b>34 456 053</b>	<b>0</b>
<b>JUMLAH/TOTAL</b>	<b>715 772 661</b>	<b>773 759 167</b>

\*) APBD / Regional budget

**TABEL**  
**TABLE**

5.a.12

**REALISASI PENERIMAAN PEMERINTAH KABUPATEN PASAMAN BARAT, PROVINSI SUMATERA BARAT MENURUT JENIS PENERIMAAN (ribu rupiah), 2014-2015**  
**ACTUAL RECEIPT OF REGENCY GOVERNMENT OF PASAMAN BARAT, SUMATERA BARAT PROVINCE BY RECEIPT ITEM (thousand rupiahs), 2014-2015**

Kabupaten/ Regency : Pasaman Barat

Jenis Penerimaan <i>Revenues items</i>	2014	2015 *)
(1)	(2)	(3)
<b>A. PENDAPATAN DAERAH</b> <b>LOCAL GOVERNMENT REVENUES</b>	<b>880 805 345</b>	<b>939 134 036</b>
1. Pendapatan Asli Daerah <i>Original Local Government Revenues</i>	69 925 193	70 243 322
1.1. Pajak Daerah <i>Local Taxes</i>	19 889 826	18 163 603
1.2. Retribusi Daerah <i>Local Retributions</i>	19 838 673	20 452 883
1.3. Hasil Perusahaan Milik Daerah & Pengelolaan Kekayaan Daerah yang Dipisahkan <i>Income of Regional Government Corporate and Management of Separated Reg. Government Wealth</i>	1 145 519	2 048 500
1.4. Lain-lain PAD yang Sah <i>Other Original Local Gov. Revenues</i>	29 051 175	29 578 336
2. Dana Perimbangan <i>Balanced Budget</i>	683 028 175	727 062 221
2.1. Bagi Hasil Pajak <i>Tax Share</i>	20 554 074	21 595 770
2.2. Bagi Hasil Bukan Pajak/Sumber Daya Alam <i>Non Tax Share/Natural Resources</i>	3 114 917	4 185 193
2.3. Dana Alokasi Umum <i>General Alocation Funds</i>	580 406 954	611 155 638
2.4. Dana Alokasi Khusus <i>Special Alocation Funds</i>	78 952 230	90 125 620
3. Lain-lain Pendapatan yang Sah <i>Other Legal Revenues</i>	127 851 977	141 828 493
<b>B. PEMBIAYAAN DAERAH</b> <b>LOCAL GOVERNMENT FINANCING</b>	<b>84 683 855</b>	<b>62 000 000</b>
<b>JUMLAH/TOTAL</b>	<b>965 489 200</b>	<b>1 001 134 036</b>

\*) APBD / Regional budget

**TABEL**  
**TABLE** 5.b.12

**REALISASI PENGELUARAN PEMERINTAH KABUPATEN PASAMAN BARAT, PROVINSI  
SUMATERA BARAT MENURUT JENIS PENGELUARAN (ribu rupiah), 2014-2015  
ACTUAL EXPENDITURES OF REGENCY GOVERNMENT OF PASAMAN BARAT, SUMATERA  
BARAT PROVINCE BY EXPENDITURE ITEM (thousand rupiahs), 2014-2015**

Kabupaten/ *Regency* : Pasaman Barat

Jenis Pengeluaran <i>Expenditures items</i>	2014	2015 *)
(1)	(2)	(3)
<b>A. BELANJA TIDAK LANGSUNG INDIRECT EXPENDITURES</b>	<b>447 515 180</b>	<b>557 540 178</b>
1. Belanja Pegawai <i>Personnel Expenditures</i>	414 668 556	510 986 526
2. Belanja Bunga <i>Interest Expenditures</i>	0	0
3. Belanja Subsidi <i>Subsidies Expenditures</i>	0	0
4. Belanja Hibah <i>Grant Expenditures</i>	1 726 500	11 833 000
5. Belanja Bantuan Sosial <i>Social Aids Expenditures</i>	2 970 250	5 461 500
6. Belanja Bagi Hasil <i>Sharing fund Expenditures</i>	485 843	485 843
7. Belanja Bantuan Keuangan <i>Financial Aids Expenditures</i>	27 664 031	26 773 309
8. Pengeluaran Tidak Terduga <i>Unpredicted Expenditures</i>	0	2 000 000
<b>B. BELANJA LANGSUNG DIRECT EXPENDITURES</b>	<b>388 489 359</b>	<b>437 847 060</b>
1. Belanja Pegawai <i>Personnel Expenditures</i>	16 637 657	22 965 975
2. Belanja Barang dan Jasa <i>Goods and Services Expenditures</i>	178 131 262	211 846 644
3. Belanja Modal <i>Capital Expenditures</i>	193 720 440	203 034 441
<b>C. PEMBIAYAAN DAERAH LOCAL GOVERNMENT FINANCING</b>	<b>129 484 661</b>	<b>5 746 798</b>
<b>JUMLAH/TOTAL</b>	<b>965 489 200</b>	<b>1 001 134 036</b>

\*) APBD / *Regional budget*

**TABEL**  
**TABLE** 5.a.13

**REALISASI PENERIMAAN PEMERINTAH KOTA PADANG, PROVINSI SUMATERA BARAT  
MENURUT JENIS PENERIMAAN (ribu rupiah), 2014-2015  
ACTUAL RECEIPT OF MUNICIPALITY GOVERNMENT OF PADANG, SUMATERA BARAT  
PROVINCE BY RECEIPT ITEM (thousand rupiahs), 2014-2015**

Kota/ Municipality: Padang

Jenis Penerimaan Revenues items (1)	2014 (2)	2015 *) (3)
<b>A. PENDAPATAN DAERAH LOCAL GOVERNMENT REVENUES</b>	<b>1 913 522 926</b>	<b>2 072 998 749</b>
1. Pendapatan Asli Daerah <i>Original Local Government Revenues</i>	315 678 798	451 050 259
1.1. Pajak Daerah <i>Local Taxes</i>	194 620 517	253 551 000
1.2. Retribusi Daerah <i>Local Retributions</i>	55 736 712	79 698 220
1.3. Hasil Perusahaan Milik Daerah & Pengelolaan Kekayaan Daerah yang Dipisahkan <i>Income of Regional Government Corporate and Management of Separated Reg. Government Wealth</i>	10 832 007	15 863 787
1.4. Lain-lain PAD yang Sah <i>Other Original Local Gov. Revenues</i>	54 489 562	101 937 252
2. Dana Perimbangan <i>Balanced Budget</i>	1 182 290 915	1 178 587 825
2.1. Bagi Hasil Pajak <i>Tax Share</i>	61 993 558	62 555 307
2.2. Bagi Hasil Bukan Pajak/Sumber Daya Alam <i>Non Tax Share/Natural Resources</i>	2 117 306	1 650 973
2.3. Dana Alokasi Umum <i>General Alocation Funds</i>	1 060 917 648	1 072 429 395
2.4. Dana Alokasi Khusus <i>Special Alocation Funds</i>	57 262 403	41 952 150
3. Lain-lain Pendapatan yang Sah <i>Other Legal Revenues</i>	415 553 213	443 360 665
<b>B. PEMBIAYAAN DAERAH LOCAL GOVERNMENT FINANCING</b>	<b>228 610 098</b>	<b>240 000 000</b>
<b>JUMLAH/TOTAL</b>	<b>2 142 133 024</b>	<b>2 312 998 749</b>

\*) APBD / Regional budget



**TABEL**  
**TABLE**

5.b.13

**REALISASI PENGELUARAN PEMERINTAH KOTA PADANG, PROVINSI SUMATERA BARAT  
MENURUT JENIS PENGELUARAN (ribu rupiah), 2014-2015  
ACTUAL EXPENDITURES OF MUNICIPALITY GOVERNMENT OF PADANG, SUMATERA  
BARAT PROVINCE BY EXPENDITURE ITEM (thousand rupiahs), 2014-2015**

Kota/ Municipality: Padang

Jenis Pengeluaran <i>Expenditures items</i>	2014	2015 *)
(1)	(2)	(3)
<b>A. BELANJA TIDAK LANGSUNG INDIRECT EXPENDITURES</b>	<b>1 098 973 713</b>	<b>1 399 090 872</b>
1. Belanja Pegawai <i>Personnel Expenditures</i>	1 053 224 190	1 355 312 646
2. Belanja Bunga <i>Interest Expenditures</i>	0	5 400 000
3. Belanja Subsidi <i>Subsidies Expenditures</i>	0	0
4. Belanja Hibah <i>Grant Expenditures</i>	37 716 535	30 892 832
5. Belanja Bantuan Sosial <i>Social Aids Expenditures</i>	5 670 425	5 597 085
6. Belanja Bagi Hasil <i>Sharing fund Expenditures</i>	0	0
7. Belanja Bantuan Keuangan <i>Financial Aids Expenditures</i>	756 069	888 309
8. Pengeluaran Tidak Terduga <i>Unpredicted Expenditures</i>	1 606 494	1 000 000
<b>B. BELANJA LANGSUNG DIRECT EXPENDITURES</b>	<b>695 350 682</b>	<b>904 686 044</b>
1. Belanja Pegawai <i>Personnel Expenditures</i>	57 084 190	24 936 403
2. Belanja Barang dan Jasa <i>Goods and Services Expenditures</i>	365 316 498	531 986 578
3. Belanja Modal <i>Capital Expenditures</i>	272 949 994	347 763 063
<b>C. PEMBIAYAAN DAERAH LOCAL GOVERNMENT FINANCING</b>	<b>347 808 629</b>	<b>9 221 833</b>
<b>JUMLAH/TOTAL</b>	<b>2 142 133 024</b>	<b>2 312 998 749</b>

\*) APBD / Regional budget

**TABEL**  
**TABLE** 5.a.14

**REALISASI PENERIMAAN PEMERINTAH KOTA SOLOK, PROVINSI SUMATERA BARAT  
MENURUT JENIS PENERIMAAN (ribu rupiah), 2014-2015  
ACTUAL RECEIPT OF MUNICIPALITY GOVERNMENT OF SOLOK, SUMATERA BARAT  
PROVINCE BY RECEIPT ITEM (thousand rupiahs), 2014-2015**

Kota/ Municipality: Solok

Jenis Penerimaan Revenues items	2014	2015 *)
(1)	(2)	(3)
<b>A. PENDAPATAN DAERAH LOCAL GOVERNMENT REVENUES</b>	<b>489 525 802</b>	<b>499 928 301</b>
1. Pendapatan Asli Daerah <i>Original Local Government Revenues</i>	29 522 680	28 259 394
1.1. Pajak Daerah <i>Local Taxes</i>	5 383 370	5 222 970
1.2. Retribusi Daerah <i>Local Retributions</i>	5 302 502	5 846 536
1.3. Hasil Perusahaan Milik Daerah & Pengelolaan Kekayaan Daerah yang Dipisahkan <i>Income of Regional Government Corporate and Management of Separated Reg. Government Wealth</i>	7 494 951	7 494 951
1.4. Lain-lain PAD yang Sah <i>Other Original Local Gov. Revenues</i>	11 341 857	9 694 937
2. Dana Perimbangan <i>Balanced Budget</i>	400 411 686	411 182 246
2.1. Bagi Hasil Pajak <i>Tax Share</i>	11 636 728	9 755 607
2.2. Bagi Hasil Bukan Pajak/Sumber Daya Alam <i>Non Tax Share/Natural Resources</i>	2 114 996	1 407 757
2.3. Dana Alokasi Umum <i>General Alocation Funds</i>	354 372 862	360 719 232
2.4. Dana Alokasi Khusus <i>Special Alocation Funds</i>	32 287 100	39 299 650
3. Lain-lain Pendapatan yang Sah <i>Other Legal Revenues</i>	59 591 436	60 486 661
<b>B. PEMBIAYAAN DAERAH LOCAL GOVERNMENT FINANCING</b>	<b>73 020 981</b>	<b>77 152 434</b>
<b>JUMLAH/TOTAL</b>	<b>562 546 783</b>	<b>577 080 735</b>

\*) APBD / Regional budget

**TABEL**  
**TABLE** 5.b.14

**REALISASI PENGELUARAN PEMERINTAH KOTA SOLOK, PROVINSI SUMATERA BARAT**  
**MENURUT JENIS PENGELUARAN (ribu rupiah), 2014-2015**  
**ACTUAL EXPENDITURES OF MUNICIPALITY GOVERNMENT OF SOLOK, SUMATERA**  
**BARAT PROVINCE BY EXPENDITURE ITEM (thousand rupiahs), 2014-2015**

Kota/ Municipality: Solok

Jenis Pengeluaran <i>Expenditures items</i>	2014	2015 *)
(1)	(2)	(3)
<b>A. BELANJA TIDAK LANGSUNG</b> <b>INDIRECT EXPENDITURES</b>	<b>228 410 901</b>	<b>283 367 586</b>
1. Belanja Pegawai <i>Personnel Expenditures</i>	218 973 363	270 346 016
2. Belanja Bunga <i>Interest Expenditures</i>	0	0
3. Belanja Subsidi <i>Subsidies Expenditures</i>	0	0
4. Belanja Hibah <i>Grant Expenditures</i>	6 053 008	8 415 155
5. Belanja Bantuan Sosial <i>Social Aids Expenditures</i>	1 476 105	1 018 950
6. Belanja Bagi Hasil <i>Sharing fund Expenditures</i>	0	0
7. Belanja Bantuan Keuangan <i>Financial Aids Expenditures</i>	340 388	587 465
8. Pengeluaran Tidak Terduga <i>Unpredicted Expenditures</i>	1 568 037	3 000 000
<b>B. BELANJA LANGSUNG</b> <b>DIRECT EXPENDITURES</b>	<b>224 561 690</b>	<b>276 005 149</b>
1. Belanja Pegawai <i>Personnel Expenditures</i>	13 136 998	14 029 629
2. Belanja Barang dan Jasa <i>Goods and Services Expenditures</i>	127 602 403	150 042 368
3. Belanja Modal <i>Capital Expenditures</i>	83 822 289	111 933 152
<b>C. PEMBIAYAAN DAERAH</b> <b>LOCAL GOVERNMENT FINANCING</b>	<b>109 574 192</b>	<b>17 708 000</b>
<b>JUMLAH/TOTAL</b>	<b>562 546 783</b>	<b>577 080 735</b>

\*) APBD / Regional budget

**TABEL**  
**TABLE** 5.a.15

**REALISASI PENERIMAAN PEMERINTAH KOTA SAWAH LUNTO, PROVINSI SUMATERA  
BARAT MENURUT JENIS PENERIMAAN (ribu rupiah), 2014-2015  
ACTUAL RECEIPT OF MUNICIPALITY GOVERNMENT OF SAWAH LUNTO, SUMATERA  
BARAT PROVINCE BY RECEIPT ITEM (thousand rupiahs), 2014-2015**

Kota/ Municipality: Sawah Lunto

Jenis Penerimaan Revenues items	2014	2015 *)
(1)	(2)	(3)
<b>A. PENDAPATAN DAERAH LOCAL GOVERNMENT REVENUES</b>	<b>488 405 317</b>	<b>530 170 514</b>
1. Pendapatan Asli Daerah <i>Original Local Government Revenues</i>	48 578 123	52 971 460
1.1. Pajak Daerah <i>Local Taxes</i>	4 190 395	5 245 370
1.2. Retribusi Daerah <i>Local Retributions</i>	2 885 464	2 929 831
1.3. Hasil Perusahaan Milik Daerah & Pengelolaan Kekayaan Daerah yang Dipisahkan <i>Income of Regional Government Corporate and Management of Separated Reg. Government Wealth</i>	9 151 546	9 525 000
1.4. Lain-lain PAD yang Sah <i>Other Original Local Gov. Revenues</i>	32 350 718	35 271 259
2. Dana Perimbangan <i>Balanced Budget</i>	385 416 475	414 521 294
2.1. Bagi Hasil Pajak <i>Tax Share</i>	11 091 183	12 969 981
2.2. Bagi Hasil Bukan Pajak/Sumber Daya Alam <i>Non Tax Share/Natural Resources</i>	10 472 110	10 705 841
2.3. Dana Alokasi Umum <i>General Alocation Funds</i>	332 780 292	344 941 712
2.4. Dana Alokasi Khusus <i>Special Alocation Funds</i>	31 072 890	45 903 760
3. Lain-lain Pendapatan yang Sah <i>Other Legal Revenues</i>	54 410 719	62 677 760
<b>B. PEMBIAYAAN DAERAH LOCAL GOVERNMENT FINANCING</b>	<b>66 887 793</b>	<b>82 828 053</b>
<b>JUMLAH/TOTAL</b>	<b>555 293 110</b>	<b>612 998 567</b>

\*) APBD / Regional budget

**TABEL**  
**TABLE**

5.b.15

**REALISASI PENGELUARAN PEMERINTAH KOTA SAWAH LUNTO, PROVINSI SUMATERA  
BARAT MENURUT JENIS PENGELUARAN (ribu rupiah), 2014-2015  
ACTUAL EXPENDITURES OF MUNICIPALITY GOVERNMENT OF SAWAH LUNTO,  
SUMATERA BARAT PROVINCE BY EXPENDITURE ITEM (thousand rupiahs), 2014-2015**

Kota/ Municipality: Sawah Lunto

Jenis Pengeluaran <i>Expenditures items</i>	2014	2015 *)
(1)	(2)	(3)
<b>A. BELANJA TIDAK LANGSUNG INDIRECT EXPENDITURES</b>	<b>231 644 091</b>	<b>279 024 571</b>
1. Belanja Pegawai <i>Personnel Expenditures</i>	204 008 877	250 254 359
2. Belanja Bunga <i>Interest Expenditures</i>	1 446 059	1 500 000
3. Belanja Subsidi <i>Subsidies Expenditures</i>	0	0
4. Belanja Hibah <i>Grant Expenditures</i>	3 453 141	4 449 043
5. Belanja Bantuan Sosial <i>Social Aids Expenditures</i>	840 358	615 332
6. Belanja Bagi Hasil <i>Sharing fund Expenditures</i>	15 028 795	11 035 050
7. Belanja Bantuan Keuangan <i>Financial Aids Expenditures</i>	4 237 493	9 670 787
8. Pengeluaran Tidak Terduga <i>Unpredicted Expenditures</i>	2 629 368	1 500 000
<b>B. BELANJA LANGSUNG DIRECT EXPENDITURES</b>	<b>240 748 869</b>	<b>319 187 996</b>
1. Belanja Pegawai <i>Personnel Expenditures</i>	41 075 714	52 368 072
2. Belanja Barang dan Jasa <i>Goods and Services Expenditures</i>	111 588 241	131 437 706
3. Belanja Modal <i>Capital Expenditures</i>	88 084 914	135 382 218
<b>C. PEMBIAYAAN DAERAH LOCAL GOVERNMENT FINANCING</b>	<b>82 900 150</b>	<b>14 786 000</b>
<b>JUMLAH/TOTAL</b>	<b>555 293 110</b>	<b>612 998 567</b>

\*) APBD / Regional budget

**TABEL**  
**TABLE** 5.a.16

**REALISASI PENERIMAAN PEMERINTAH KOTA PADANG PANJANG, PROVINSI SUMATERA  
BARAT MENURUT JENIS PENERIMAAN (ribu rupiah), 2014-2015  
ACTUAL RECEIPT OF MUNICIPALITY GOVERNMENT OF PADANG PANJANG, SUMATERA  
BARAT PROVINCE BY RECEIPT ITEM (thousand rupiahs), 2014-2015**

Kota/ Municipality: Padang Panjang

Jenis Penerimaan Revenues items	2014	2015 *)
(1)	(2)	(3)
<b>A. PENDAPATAN DAERAH LOCAL GOVERNMENT REVENUES</b>	<b>475 280 788</b>	<b>492 459 715</b>
1. Pendapatan Asli Daerah <i>Original Local Government Revenues</i>	51 601 388	47 351 075
1.1. Pajak Daerah <i>Local Taxes</i>	5 388 063	5 060 000
1.2. Retribusi Daerah <i>Local Retributions</i>	4 602 129	4 356 850
1.3. Hasil Perusahaan Milik Daerah & Pengelolaan Kekayaan Daerah yang Dipisahkan <i>Income of Regional Government Corporate and Management of Separated Reg. Government Wealth</i>	4 453 825	4 495 825
1.4. Lain-lain PAD yang Sah <i>Other Original Local Gov. Revenues</i>	37 157 371	33 438 400
2. Dana Perimbangan <i>Balanced Budget</i>	378 738 215	390 856 173
2.1. Bagi Hasil Pajak <i>Tax Share</i>	11 000 276	12 274 786
2.2. Bagi Hasil Bukan Pajak/Sumber Daya Alam <i>Non Tax Share/Natural Resources</i>	2 114 996	1 650 973
2.3. Dana Alokasi Umum <i>General Alocation Funds</i>	341 743 153	343 008 704
2.4. Dana Alokasi Khusus <i>Special Alocation Funds</i>	23 879 790	33 921 710
3. Lain-lain Pendapatan yang Sah <i>Other Legal Revenues</i>	44 941 185	54 252 467
<b>B. PEMBIAYAAN DAERAH LOCAL GOVERNMENT FINANCING</b>	<b>81 402 083</b>	<b>85 000 000</b>
<b>JUMLAH/TOTAL</b>	<b>556 682 871</b>	<b>577 459 715</b>

\*) APBD / Regional budget

**TABEL**  
**TABLE** 5.b.16

**REALISASI PENGELUARAN PEMERINTAH KOTA PADANG PANJANG, PROVINSI SUMATERA  
BARAT MENURUT JENIS PENGELUARAN (ribu rupiah), 2014-2015  
ACTUAL EXPENDITURES OF MUNICIPALITY GOVERNMENT OF PADANG PANJANG,  
SUMATERA BARAT PROVINCE BY EXPENDITURE ITEM (thousand rupiahs), 2014-2015**

Kota/ Municipality: Padang Panjang

Jenis Pengeluaran <i>Expenditures items</i>	2014	2015 *)
(1)	(2)	(3)
<b>A. BELANJA TIDAK LANGSUNG INDIRECT EXPENDITURES</b>	<b>209 288 913</b>	<b>233 077 364</b>
1. Belanja Pegawai <i>Personnel Expenditures</i>	203 655 166	226 930 650
2. Belanja Bunga <i>Interest Expenditures</i>	0	0
3. Belanja Subsidi <i>Subsidies Expenditures</i>	0	0
4. Belanja Hibah <i>Grant Expenditures</i>	4 069 163	4 461 214
5. Belanja Bantuan Sosial <i>Social Aids Expenditures</i>	1 071 830	125 500
6. Belanja Bagi Hasil <i>Sharing fund Expenditures</i>	0	0
7. Belanja Bantuan Keuangan <i>Financial Aids Expenditures</i>	492 754	560 000
8. Pengeluaran Tidak Terduga <i>Unpredicted Expenditures</i>	0	1 000 000
<b>B. BELANJA LANGSUNG DIRECT EXPENDITURES</b>	<b>197 328 124</b>	<b>339 382 351</b>
1. Belanja Pegawai <i>Personnel Expenditures</i>	16 050 279	41 840 023
2. Belanja Barang dan Jasa <i>Goods and Services Expenditures</i>	116 565 181	147 045 170
3. Belanja Modal <i>Capital Expenditures</i>	64 712 664	150 497 158
<b>C. PEMBIAYAAN DAERAH LOCAL GOVERNMENT FINANCING</b>	<b>150 065 834</b>	<b>5 000 000</b>
<b>JUMLAH/TOTAL</b>	<b>556 682 871</b>	<b>577 459 715</b>

\*) APBD / Regional budget

**TABEL**  
**TABLE** 5.a.17

**REALISASI PENERIMAAN PEMERINTAH KOTA BUKITTINGGI, PROVINSI SUMATERA BARAT  
MENURUT JENIS PENERIMAAN (ribu rupiah), 2014-2015  
ACTUAL RECEIPT OF MUNICIPALITY GOVERNMENT OF BUKITTINGGI, SUMATERA BARAT  
PROVINCE BY RECEIPT ITEM (thousand rupiahs), 2014-2015**

Kota/ Municipality: Bukittinggi

Jenis Penerimaan Revenues items	2014	2015 *)
(1)	(2)	(3)
<b>A. PENDAPATAN DAERAH LOCAL GOVERNMENT REVENUES</b>	<b>595 424 382</b>	<b>605 606 641</b>
1. Pendapatan Asli Daerah <i>Original Local Government Revenues</i>	61 613 675	62 661 940
1.1. Pajak Daerah <i>Local Taxes</i>	27 314 134	27 930 761
1.2. Retribusi Daerah <i>Local Retributions</i>	18 043 435	20 308 528
1.3. Hasil Perusahaan Milik Daerah & Pengelolaan Kekayaan Daerah yang Dipisahkan <i>Income of Regional Government Corporate and Management of Separated Reg. Government Wealth</i>	3 452 741	3 733 947
1.4. Lain-lain PAD yang Sah <i>Other Original Local Gov. Revenues</i>	12 803 365	10 688 704
2. Dana Perimbangan <i>Balanced Budget</i>	452 713 544	460 215 636
2.1. Bagi Hasil Pajak <i>Tax Share</i>	13 086 283	14 078 332
2.2. Bagi Hasil Bukan Pajak/Sumber Daya Alam <i>Non Tax Share/Natural Resources</i>	2 192 844	1 650 973
2.3. Dana Alokasi Umum <i>General Alocation Funds</i>	404 285 567	408 640 651
2.4. Dana Alokasi Khusus <i>Special Alocation Funds</i>	33 148 850	35 845 680
3. Lain-lain Pendapatan yang Sah <i>Other Legal Revenues</i>	81 097 163	82 729 065
<b>B. PEMBIAYAAN DAERAH LOCAL GOVERNMENT FINANCING</b>	<b>75 324 136</b>	<b>70 000 000</b>
<b>JUMLAH/TOTAL</b>	<b>670 748 518</b>	<b>675 606 641</b>

\*) APBD / Regional budget



**TABEL**  
**TABLE** 5.b.17

**REALISASI PENGELUARAN PEMERINTAH KOTA BUKITTINGGI, PROVINSI SUMATERA  
BARAT MENURUT JENIS PENGELUARAN (ribu rupiah), 2014-2015  
ACTUAL EXPENDITURES OF MUNICIPALITY GOVERNMENT OF BUKITTINGGI, SUMATERA  
BARAT PROVINCE BY EXPENDITURE ITEM (thousand rupiahs), 2014-2015**

Kota/ Municipality: Bukittinggi

Jenis Pengeluaran <i>Expenditures items</i>	2014	2015 *)
(1)	(2)	(3)
<b>A. BELANJA TIDAK LANGSUNG INDIRECT EXPENDITURES</b>	<b>323 519 470</b>	<b>379 352 851</b>
1. Belanja Pegawai <i>Personnel Expenditures</i>	301 399 664	359 512 623
2. Belanja Bunga <i>Interest Expenditures</i>	0	0
3. Belanja Subsidi <i>Subsidies Expenditures</i>	0	0
4. Belanja Hibah <i>Grant Expenditures</i>	18 619 220	16 498 598
5. Belanja Bantuan Sosial <i>Social Aids Expenditures</i>	3 056 759	1 323 811
6. Belanja Bagi Hasil <i>Sharing fund Expenditures</i>	0	0
7. Belanja Bantuan Keuangan <i>Financial Aids Expenditures</i>	443 827	617 819
8. Pengeluaran Tidak Terduga <i>Unpredicted Expenditures</i>	0	1 400 000
<b>B. BELANJA LANGSUNG DIRECT EXPENDITURES</b>	<b>218 530 941</b>	<b>279 353 790</b>
1. Belanja Pegawai <i>Personnel Expenditures</i>	40 703 304	53 151 376
2. Belanja Barang dan Jasa <i>Goods and Services Expenditures</i>	101 276 086	132 388 842
3. Belanja Modal <i>Capital Expenditures</i>	76 551 551	93 813 572
<b>C. PEMBIAYAAN DAERAH LOCAL GOVERNMENT FINANCING</b>	<b>128 698 107</b>	<b>16 900 000</b>
<b>JUMLAH/TOTAL</b>	<b>670 748 518</b>	<b>675 606 641</b>

\*) APBD / Regional budget

**TABEL**  
**TABLE** 5.a.18

**REALISASI PENERIMAAN PEMERINTAH KOTA PAYAKUMBUH, PROVINSI SUMATERA  
BARAT MENURUT JENIS PENERIMAAN (ribu rupiah), 2014-2015  
ACTUAL RECEIPT OF MUNICIPALITY GOVERNMENT OF PAYAKUMBUH, SUMATERA  
BARAT PROVINCE BY RECEIPT ITEM (thousand rupiahs), 2014-2015**

Kota/ Municipality: Payakumbuh

Jenis Penerimaan Revenues items	2014	2015 *)
(1)	(2)	(3)
<b>A. PENDAPATAN DAERAH LOCAL GOVERNMENT REVENUES</b>	<b>603 642 161</b>	<b>644 652 432</b>
1. Pendapatan Asli Daerah <i>Original Local Government Revenues</i>	65 900 626	69 930 235
1.1. Pajak Daerah <i>Local Taxes</i>	10 591 499	9 301 402
1.2. Retribusi Daerah <i>Local Retributions</i>	7 010 409	5 765 253
1.3. Hasil Perusahaan Milik Daerah & Pengelolaan Kekayaan Daerah yang Dipisahkan <i>Income of Regional Government Corporate and Management of Separated Reg. Government Wealth</i>	7 984 857	11 600 000
1.4. Lain-lain PAD yang Sah <i>Other Original Local Gov. Revenues</i>	40 313 861	43 263 580
2. Dana Perimbangan <i>Balanced Budget</i>	458 987 085	486 332 882
2.1. Bagi Hasil Pajak <i>Tax Share</i>	11 439 104	12 199 245
2.2. Bagi Hasil Bukan Pajak/Sumber Daya Alam <i>Non Tax Share/Natural Resources</i>	2 114 997	1 650 973
2.3. Dana Alokasi Umum <i>General Alocation Funds</i>	412 929 814	425 111 374
2.4. Dana Alokasi Khusus <i>Special Alocation Funds</i>	32 503 170	47 371 290
3. Lain-lain Pendapatan yang Sah <i>Other Legal Revenues</i>	78 754 450	88 389 315
<b>B. PEMBIAYAAN DAERAH LOCAL GOVERNMENT FINANCING</b>	<b>59 726 329</b>	<b>99 632 579</b>
<b>JUMLAH/TOTAL</b>	<b>663 368 490</b>	<b>744 285 011</b>

\*) APBD / Regional budget

**TABEL**  
**TABLE**

5.b.18

**REALISASI PENGELUARAN PEMERINTAH KOTA PAYAKUMBUH, PROVINSI SUMATERA  
BARAT MENURUT JENIS PENGELUARAN (ribu rupiah), 2014-2015  
ACTUAL EXPENDITURES OF MUNICIPALITY GOVERNMENT OF PAYAKUMBUH, SUMATERA  
BARAT PROVINCE BY EXPENDITURE ITEM (thousand rupiahs), 2014-2015**

Kota/ Municipality: Payakumbuh

Jenis Pengeluaran <i>Expenditures items</i>	2014	2015 *)
(1)	(2)	(3)
<b>A. BELANJA TIDAK LANGSUNG INDIRECT EXPENDITURES</b>	<b>320 539 291</b>	<b>373 368 205</b>
1. Belanja Pegawai <i>Personnel Expenditures</i>	307 413 120	360 685 221
2. Belanja Bunga <i>Interest Expenditures</i>	0	0
3. Belanja Subsidi <i>Subsidies Expenditures</i>	0	0
4. Belanja Hibah <i>Grant Expenditures</i>	3 223 426	8 689 683
5. Belanja Bantuan Sosial <i>Social Aids Expenditures</i>	7 634 236	0
6. Belanja Bagi Hasil <i>Sharing fund Expenditures</i>	0	2 984 090
7. Belanja Bantuan Keuangan <i>Financial Aids Expenditures</i>	2 268 509	559 211
8. Pengeluaran Tidak Terduga <i>Unpredicted Expenditures</i>	0	450 000
<b>B. BELANJA LANGSUNG DIRECT EXPENDITURES</b>	<b>273 101 436</b>	<b>365 916 806</b>
1. Belanja Pegawai <i>Personnel Expenditures</i>	51 542 454	61 603 540
2. Belanja Barang dan Jasa <i>Goods and Services Expenditures</i>	116 314 758	138 102 923
3. Belanja Modal <i>Capital Expenditures</i>	105 244 224	166 210 343
<b>C. PEMBIAYAAN DAERAH LOCAL GOVERNMENT FINANCING</b>	<b>69 727 763</b>	<b>5 000 000</b>
<b>JUMLAH/TOTAL</b>	<b>663 368 490</b>	<b>744 285 011</b>

\*) APBD / Regional budget

**TABEL**  
**TABLE**

5.a.19

**REALISASI PENERIMAAN PEMERINTAH KOTA PARIAMAN, PROVINSI SUMATERA BARAT  
MENURUT JENIS PENERIMAAN (ribu rupiah), 2014-2015  
ACTUAL RECEIPT OF MUNICIPALITY GOVERNMENT OF PARIAMAN, SUMATERA BARAT  
PROVINCE BY RECEIPT ITEM (thousand rupiahs), 2014-2015**

Kota/ Municipality: Pariaman

Jenis Penerimaan Revenues items	2014	2015 *)
(1)	(2)	(3)
<b>A. PENDAPATAN DAERAH LOCAL GOVERNMENT REVENUES</b>	<b>552 365 206</b>	<b>565 194 690</b>
1. Pendapatan Asli Daerah <i>Original Local Government Revenues</i>	26 677 823	23 647 405
1.1. Pajak Daerah <i>Local Taxes</i>	4 839 642	5 032 222
1.2. Retribusi Daerah <i>Local Retributions</i>	2 430 793	4 366 237
1.3. Hasil Perusahaan Milik Daerah & Pengelolaan Kekayaan Daerah yang Dipisahkan <i>Income of Regional Government Corporate and Management of Separated Reg. Government Wealth</i>	4 277 041	4 523 787
1.4. Lain-lain PAD yang Sah <i>Other Original Local Gov. Revenues</i>	15 130 347	9 725 159
2. Dana Perimbangan <i>Balanced Budget</i>	441 287 178	462 596 214
2.1. Bagi Hasil Pajak <i>Tax Share</i>	13 519 118	16 944 223
2.2. Bagi Hasil Bukan Pajak/Sumber Daya Alam <i>Non Tax Share/Natural Resources</i>	3 073 402	1 650 973
2.3. Dana Alokasi Umum <i>General Alocation Funds</i>	386 256 228	389 745 497
2.4. Dana Alokasi Khusus <i>Special Alocation Funds</i>	38 438 430	54 255 521
3. Lain-lain Pendapatan yang Sah <i>Other Legal Revenues</i>	84 400 205	78 951 071
<b>B. PEMBIAYAAN DAERAH LOCAL GOVERNMENT FINANCING</b>	<b>92 862 840</b>	<b>38 171 265</b>
<b>JUMLAH/TOTAL</b>	<b>645 228 046</b>	<b>603 365 955</b>

\*) APBD / Regional budget

**TABEL**  
**TABLE**

5.b.19

**REALISASI PENGELUARAN PEMERINTAH KOTA PARIAMAN, PROVINSI SUMATERA BARAT  
MENURUT JENIS PENGELUARAN (ribu rupiah), 2014-2015  
ACTUAL EXPENDITURES OF MUNICIPALITY GOVERNMENT OF PARIAMAN, SUMATERA  
BARAT PROVINCE BY EXPENDITURE ITEM (thousand rupiahs), 2014-2015**

Kota/ Municipality: Pariaman

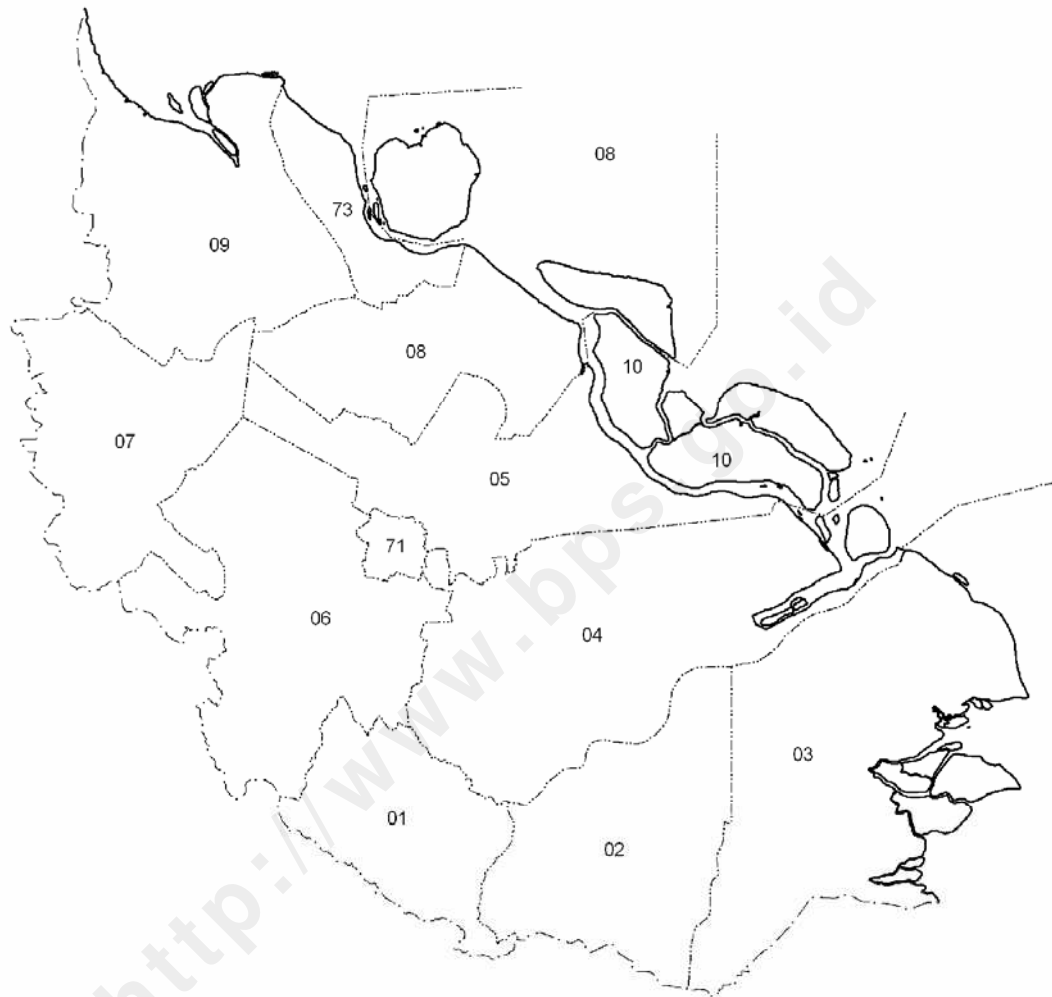
Jenis Pengeluaran <i>Expenditures items</i>	2014	2015 *)
(1)	(2)	(3)
<b>A. BELANJA TIDAK LANGSUNG INDIRECT EXPENDITURES</b>	<b>254 245 952</b>	<b>293 371 410</b>
1. Belanja Pegawai <i>Personnel Expenditures</i>	238 997 464	270 518 044
2. Belanja Bunga <i>Interest Expenditures</i>	0	0
3. Belanja Subsidi <i>Subsidies Expenditures</i>	0	0
4. Belanja Hibah <i>Grant Expenditures</i>	5 052 590	578 148
5. Belanja Bantuan Sosial <i>Social Aids Expenditures</i>	1 898 500	2 000 000
6. Belanja Bagi Hasil <i>Sharing fund Expenditures</i>	205 698	442 131
7. Belanja Bantuan Keuangan <i>Financial Aids Expenditures</i>	8 091 700	18 833 087
8. Pengeluaran Tidak Terduga <i>Unpredicted Expenditures</i>	0	1 000 000
<b>B. BELANJA LANGSUNG DIRECT EXPENDITURES</b>	<b>251 672 303</b>	<b>309 994 545</b>
1. Belanja Pegawai <i>Personnel Expenditures</i>	17 823 277	21 787 510
2. Belanja Barang dan Jasa <i>Goods and Services Expenditures</i>	106 285 969	126 170 170
3. Belanja Modal <i>Capital Expenditures</i>	127 563 057	162 036 865
<b>C. PEMBIAYAAN DAERAH LOCAL GOVERNMENT FINANCING</b>	<b>139 309 791</b>	<b>0</b>
<b>JUMLAH/TOTAL</b>	<b>645 228 046</b>	<b>603 365 955</b>

\*) APBD / Regional budget

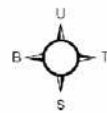
**Gambar**      **Peta Indeks Provinsi Riau menurut Kabupaten/Kota**

..... : 04

*Figure*        *Index Map of Riau Province by Regency/Municipality*




KODE	NAMA KABUPATEN/KOTA
01	KUANTAN SINGINGI
02	INDRAGIRI HULU
03	INDRAGIRI HILIR
04	PELALAWAN
05	SIAK
06	KAMPAR
07	ROKAN HULU
08	BENGGALIS
09	ROKAN HILIR
10	KEPULAUAN MERANTI
71	PEKANBARU
73	DUMAI



**Legenda**

- - - Batas Negara
- ..... Batas Provinsi
- ..... Batas Kabupaten
- . - . Batas Kecamatan
- ..... Batas Desa
- Garis Pantai / Batas Perairan





**TABEL** 6.a  
**TABLE**

**REALISASI PENERIMAAN PEMERINTAH KABUPATEN/KOTA SELURUH PROVINSI RIAU  
MENURUT JENIS PENERIMAAN (ribu rupiah), 2014-2015  
ACTUAL RECEIPT OF REGENCY/MUNICIPALITY GOVERNMENT THROUGHOUT RIAU  
PROVINCE BY RECEIPT ITEM (thousand rupiahs), 2014-2015**

Jenis Penerimaan <i>Revenues items</i>	2014	2015 *)
(1)	(2)	(3)
<b>A. PENDAPATAN DAERAH LOCAL GOVERNMENT REVENUES</b>	<b>24 305 794 827</b>	<b>24 216 838 123</b>
1. Pendapatan Asli Daerah <i>Original Local Government Revenues</i>	1 932 229 868	2 610 061 722
1.1. Pajak Daerah <i>Local Taxes</i>	704 048 824	962 656 937
1.2. Retribusi Daerah <i>Local Retributions</i>	285 145 581	514 660 873
1.3. Hasil Perusahaan Milik Daerah & Pengelolaan Kekayaan Daerah yang Dipisahkan <i>Income of Regional Government Corporate and Management of Separated Reg. Government Wealth</i>	301 350 056	317 339 526
1.4. Lain-lain PAD yang Sah <i>Other Original Local Gov. Revenues</i>	641 685 407	815 404 386
2. Dana Perimbangan <i>Balanced Budget</i>	19 532 469 722	18 755 853 897
2.1. Bagi Hasil Pajak <i>Tax Share</i>	2 179 214 598	2 452 583 612
2.2. Bagi Hasil Bukan Pajak/Sumber Daya Alam <i>Non Tax Share/Natural Resources</i>	10 851 600 119	9 875 789 756
2.3. Dana Alokasi Umum <i>General Alocation Funds</i>	6 265 380 034	5 970 554 709
2.4. Dana Alokasi Khusus <i>Special Alocation Funds</i>	236 274 971	456 925 820
3. Lain-lain Pendapatan yang Sah <i>Other Legal Revenues</i>	2 841 095 237	2 850 922 504
<b>B. PEMBIAYAAN DAERAH LOCAL GOVERNMENT FINANCING</b>	<b>5 417 870 815</b>	<b>5 505 396 799</b>
<b>JUMLAH/TOTAL</b>	<b>29 723 665 642</b>	<b>29 722 234 922</b>

\*) APBD / Regional budget



**TABEL**  
**TABLE** 6.b

**REALISASI PENGELUARAN PEMERINTAH KABUPATEN/KOTA SELURUH PROVINSI RIAU  
MENURUT JENIS PENGELUARAN (ribu rupiah), 2014-2015  
ACTUAL EXPENDITURES OF REGENCY/MUNICIPALITY GOVERNMENT THROUGHOUT  
RIAU PROVINCE BY EXPENDITURE ITEM (thousand rupiahs), 2014-2015**

Jenis Pengeluaran <i>Expenditures items</i>	2014	2015 *)
(1)	(2)	(3)
<b>A. BELANJA TIDAK LANGSUNG INDIRECT EXPENDITURES</b>	<b>9 368 274 201</b>	<b>11 970 194 374</b>
1. Belanja Pegawai <i>Personnel Expenditures</i>	7 459 221 436	9 225 150 134
2. Belanja Bunga <i>Interest Expenditures</i>	0	55 000
3. Belanja Subsidi <i>Subsidies Expenditures</i>	40 020 579	50 334 096
4. Belanja Hibah <i>Grant Expenditures</i>	693 958 182	738 819 261
5. Belanja Bantuan Sosial <i>Social Aids Expenditures</i>	73 697 799	106 095 970
6. Belanja Bagi Hasil <i>Sharing fund Expenditures</i>	5 136 440	25 067 301
7. Belanja Bantuan Keuangan <i>Financial Aids Expenditures</i>	1 091 363 950	1 802 445 733
8. Pengeluaran Tidak Terduga <i>Unpredicted Expenditures</i>	4 875 815	22 226 879
<b>B. BELANJA LANGSUNG DIRECT EXPENDITURES</b>	<b>13 700 562 792</b>	<b>17 359 964 682</b>
1. Belanja Pegawai <i>Personnel Expenditures</i>	1 762 896 963	2 004 964 703
2. Belanja Barang dan Jasa <i>Goods and Services Expenditures</i>	5 144 567 746	6 116 384 208
3. Belanja Modal <i>Capital Expenditures</i>	6 793 098 083	9 238 615 771
<b>C. PEMBIAYAAN DAERAH LOCAL GOVERNMENT FINANCING</b>	<b>6 654 828 649</b>	<b>392 075 866</b>
<b>JUMLAH/TOTAL</b>	<b>29 723 665 642</b>	<b>29 722 234 922</b>

\*) APBD / Regional budget

**TABEL**  
**TABLE** 6.a.1

**REALISASI PENERIMAAN PEMERINTAH KABUPATEN KUANTAN SINGINGI, PROVINSI RIAU  
MENURUT JENIS PENERIMAAN (ribu rupiah), 2014-2015  
ACTUAL RECEIPT OF REGENCY GOVERNMENT OF KUANTAN SINGINGI, RIAU PROVINCE  
BY RECEIPT ITEM (thousand rupiahs), 2014-2015**

Kabupaten/ *Regency* : Kuantan Singingi

Jenis Penerimaan <i>Revenues items</i>	2014	2015 *)
(1)	(2)	(3)
<b>A. PENDAPATAN DAERAH LOCAL GOVERNMENT REVENUES</b>	<b>1 428 509 002</b>	<b>1 402 255 439</b>
1. Pendapatan Asli Daerah <i>Original Local Government Revenues</i>	52 718 053	67 952 677
1.1. Pajak Daerah <i>Local Taxes</i>	15 603 938	12 430 798
1.2. Retribusi Daerah <i>Local Retributions</i>	23 986 638	34 366 879
1.3. Hasil Perusahaan Milik Daerah & Pengelolaan Kekayaan Daerah yang Dipisahkan <i>Income of Regional Government Corporate and Management of Separated Reg. Government Wealth</i>	0	4 000 000
1.4. Lain-lain PAD yang Sah <i>Other Original Local Gov. Revenues</i>	13 127 477	17 155 000
2. Dana Perimbangan <i>Balanced Budget</i>	1 157 315 293	1 080 380 608
2.1. Bagi Hasil Pajak <i>Tax Share</i>	37 046 217	37 481 793
2.2. Bagi Hasil Bukan Pajak/Sumber Daya Alam <i>Non Tax Share/Natural Resources</i>	489 281 842	420 339 142
2.3. Dana Alokasi Umum <i>General Allocation Funds</i>	618 821 044	602 796 123
2.4. Dana Alokasi Khusus <i>Special Allocation Funds</i>	12 166 190	19 763 550
3. Lain-lain Pendapatan yang Sah <i>Other Legal Revenues</i>	218 475 656	253 922 154
<b>B. PEMBIAYAAN DAERAH LOCAL GOVERNMENT FINANCING</b>	<b>322 566 440</b>	<b>109 919 403</b>
<b>JUMLAH/TOTAL</b>	<b>1 751 075 442</b>	<b>1 512 174 842</b>

\*) APBD / *Regional budget*

**TABEL** 6.b.1  
**TABLE**

**REALISASI PENGELUARAN PEMERINTAH KABUPATEN KUANTAN SINGINGI, PROVINSI RIAU MENURUT JENIS PENGELUARAN (ribu rupiah), 2014-2015**  
**ACTUAL EXPENDITURES OF REGENCY GOVERNMENT OF KUANTAN SINGINGI, RIAU PROVINCE BY EXPENDITURE ITEM (thousand rupiahs), 2014-2015**

Kabupaten/ *Regency* : Kuantan Singingi

Jenis Pengeluaran <i>Expenditures items</i>	2014	2015 *)
(1)	(2)	(3)
<b>A. BELANJA TIDAK LANGSUNG</b> <b>INDIRECT EXPENDITURES</b>	<b>554 999 201</b>	<b>753 128 601</b>
1. Belanja Pegawai <i>Personnel Expenditures</i>	526 713 488	662 147 874
2. Belanja Bunga <i>Interest Expenditures</i>	0	0
3. Belanja Subsidi <i>Subsidies Expenditures</i>	0	0
4. Belanja Hibah <i>Grant Expenditures</i>	21 839 837	9 031 621
5. Belanja Bantuan Sosial <i>Social Aids Expenditures</i>	6 024 804	5 908 480
6. Belanja Bagi Hasil <i>Sharing fund Expenditures</i>	0	0
7. Belanja Bantuan Keuangan <i>Financial Aids Expenditures</i>	421 072	71 040 626
8. Pengeluaran Tidak Terduga <i>Unpredicted Expenditures</i>	0	5 000 000
<b>B. BELANJA LANGSUNG</b> <b>DIRECT EXPENDITURES</b>	<b>825 114 413</b>	<b>759 046 241</b>
1. Belanja Pegawai <i>Personnel Expenditures</i>	204 254 247	165 090 089
2. Belanja Barang dan Jasa <i>Goods and Services Expenditures</i>	262 429 231	257 507 771
3. Belanja Modal <i>Capital Expenditures</i>	358 430 935	336 448 381
<b>C. PEMBIAYAAN DAERAH</b> <b>LOCAL GOVERNMENT FINANCING</b>	<b>370 961 828</b>	<b>0</b>
<b>JUMLAH/TOTAL</b>	<b>1 751 075 442</b>	<b>1 512 174 842</b>

\*) APBD / *Regional budget*

**TABEL**  
**TABLE** 6.a.2

**REALISASI PENERIMAAN PEMERINTAH KABUPATEN INDRAGIRI HULU, PROVINSI RIAU  
MENURUT JENIS PENERIMAAN (ribu rupiah), 2014-2015  
ACTUAL RECEIPT OF REGENCY GOVERNMENT OF INDRAGIRI HULU, RIAU PROVINCE BY  
RECEIPT ITEM (thousand rupiahs), 2014-2015**

Kabupaten/ *Regency* : Indragiri Hulu

Jenis Penerimaan <i>Revenues items</i>	2014	2015 *)
(1)	(2)	(3)
<b>A. PENDAPATAN DAERAH LOCAL GOVERNMENT REVENUES</b>	<b>1 637 172 632</b>	<b>1 428 746 180</b>
1. Pendapatan Asli Daerah <i>Original Local Government Revenues</i>	111 827 899	80 091 168
1.1. Pajak Daerah <i>Local Taxes</i>	21 025 759	18 590 836
1.2. Retribusi Daerah <i>Local Retributions</i>	11 387 116	10 826 885
1.3. Hasil Perusahaan Milik Daerah & Pengelolaan Kekayaan Daerah yang Dipisahkan <i>Income of Regional Government Corporate and Management of Separated Reg. Government Wealth</i>	1 847 128	2 041 227
1.4. Lain-lain PAD yang Sah <i>Other Original Local Gov. Revenues</i>	77 567 896	48 632 220
2. Dana Perimbangan <i>Balanced Budget</i>	1 276 614 486	1 136 990 092
2.1. Bagi Hasil Pajak <i>Tax Share</i>	112 871 321	88 338 855
2.2. Bagi Hasil Bukan Pajak/Sumber Daya Alam <i>Non Tax Share/Natural Resources</i>	520 650 994	416 633 485
2.3. Dana Alokasi Umum <i>General Allocation Funds</i>	631 168 431	609 433 272
2.4. Dana Alokasi Khusus <i>Special Allocation Funds</i>	11 923 740	22 584 480
3. Lain-lain Pendapatan yang Sah <i>Other Legal Revenues</i>	248 730 247	211 664 920
<b>B. PEMBIAYAAN DAERAH LOCAL GOVERNMENT FINANCING</b>	<b>476 607 669</b>	<b>571 419 007</b>
<b>JUMLAH/TOTAL</b>	<b>2 113 780 301</b>	<b>2 000 165 187</b>

\*) APBD / *Regional budget*

**TABEL**  
**TABLE** 6.b.2

**REALISASI PENGELUARAN PEMERINTAH KABUPATEN INDRAGIRI HULU, PROVINSI RIAU**  
**MENURUT JENIS PENGELUARAN (ribu rupiah), 2014-2015**  
**ACTUAL EXPENDITURES OF REGENCY GOVERNMENT OF INDRAGIRI HULU, RIAU**  
**PROVINCE BY EXPENDITURE ITEM (thousand rupiahs), 2014-2015**

Kabupaten/ *Regency* : Indragiri Hulu

Jenis Pengeluaran <i>Expenditures items</i>	2014	2015 *)
(1)	(2)	(3)
<b>A. BELANJA TIDAK LANGSUNG</b> <b>INDIRECT EXPENDITURES</b>	<b>654 126 159</b>	<b>882 673 678</b>
1. Belanja Pegawai <i>Personnel Expenditures</i>	532 841 092	661 412 628
2. Belanja Bunga <i>Interest Expenditures</i>	0	0
3. Belanja Subsidi <i>Subsidies Expenditures</i>	0	0
4. Belanja Hibah <i>Grant Expenditures</i>	47 260 500	52 144 551
5. Belanja Bantuan Sosial <i>Social Aids Expenditures</i>	5 598 557	5 570 500
6. Belanja Bagi Hasil <i>Sharing fund Expenditures</i>	0	2 585 152
7. Belanja Bantuan Keuangan <i>Financial Aids Expenditures</i>	68 426 010	160 460 847
8. Pengeluaran Tidak Terduga <i>Unpredicted Expenditures</i>	0	500 000
<b>B. BELANJA LANGSUNG</b> <b>DIRECT EXPENDITURES</b>	<b>1 081 885 055</b>	<b>1 112 491 509</b>
1. Belanja Pegawai <i>Personnel Expenditures</i>	102 128 731	105 741 215
2. Belanja Barang dan Jasa <i>Goods and Services Expenditures</i>	422 146 728	483 239 484
3. Belanja Modal <i>Capital Expenditures</i>	557 609 596	523 510 810
<b>C. PEMBIAYAAN DAERAH</b> <b>LOCAL GOVERNMENT FINANCING</b>	<b>377 769 087</b>	<b>5 000 000</b>
<b>JUMLAH/TOTAL</b>	<b>2 113 780 301</b>	<b>2 000 165 187</b>

\*) APBD / *Regional budget*

**TABEL**  
**TABLE** 6.a.3

**REALISASI PENERIMAAN PEMERINTAH KABUPATEN INDRAGIRI HILIR, PROVINSI RIAU  
MENURUT JENIS PENERIMAAN (ribu rupiah), 2014-2015  
ACTUAL RECEIPT OF REGENCY GOVERNMENT OF INDRAGIRI HILIR, RIAU PROVINCE BY  
RECEIPT ITEM (thousand rupiahs), 2014-2015**

Kabupaten/ *Regency* : Indragiri Hilir

Jenis Penerimaan <i>Revenues items</i>	2014	2015 *)
(1)	(2)	(3)
<b>A. PENDAPATAN DAERAH LOCAL GOVERNMENT REVENUES</b>	<b>1 806 758 326</b>	<b>1 859 214 976</b>
1. Pendapatan Asli Daerah <i>Original Local Government Revenues</i>	105 692 681	108 243 628
1.1. Pajak Daerah <i>Local Taxes</i>	18 517 871	22 350 313
1.2. Retribusi Daerah <i>Local Retributions</i>	15 484 981	13 698 562
1.3. Hasil Perusahaan Milik Daerah & Pengelolaan Kekayaan Daerah yang Dipisahkan <i>Income of Regional Government Corporate and Management of Separated Reg. Government Wealth</i>	9 286 081	9 194 297
1.4. Lain-lain PAD yang Sah <i>Other Original Local Gov. Revenues</i>	62 403 748	63 000 456
2. Dana Perimbangan <i>Balanced Budget</i>	1 479 872 268	1 467 890 601
2.1. Bagi Hasil Pajak <i>Tax Share</i>	55 980 273	65 103 938
2.2. Bagi Hasil Bukan Pajak/Sumber Daya Alam <i>Non Tax Share/Natural Resources</i>	526 114 672	449 245 311
2.3. Dana Alokasi Umum <i>General Alocation Funds</i>	847 860 750	841 133 812
2.4. Dana Alokasi Khusus <i>Special Alocation Funds</i>	49 916 573	112 407 540
3. Lain-lain Pendapatan yang Sah <i>Other Legal Revenues</i>	221 193 377	283 080 747
<b>B. PEMBIAYAAN DAERAH LOCAL GOVERNMENT FINANCING</b>	<b>441 686 670</b>	<b>516 071 855</b>
<b>JUMLAH/TOTAL</b>	<b>2 248 444 996</b>	<b>2 375 286 831</b>

\*) APBD / *Regional budget*

**TABEL**  
**TABLE** 6.b.3

**REALISASI PENGELUARAN PEMERINTAH KABUPATEN INDRAGIRI HILIR, PROVINSI RIAU  
MENURUT JENIS PENGELUARAN (ribu rupiah), 2014-2015  
ACTUAL EXPENDITURES OF REGENCY GOVERNMENT OF INDRAGIRI HILIR, RIAU  
PROVINCE BY EXPENDITURE ITEM (thousand rupiahs), 2014-2015**

Kabupaten/ *Regency* : Indragiri Hilir

Jenis Pengeluaran <i>Expenditures items</i>	2014	2015 *)
(1)	(2)	(3)
<b>A. BELANJA TIDAK LANGSUNG INDIRECT EXPENDITURES</b>	<b>785 719 439</b>	<b>1 135 840 429</b>
1. Belanja Pegawai <i>Personnel Expenditures</i>	658 607 313	946 061 046
2. Belanja Bunga <i>Interest Expenditures</i>	0	0
3. Belanja Subsidi <i>Subsidies Expenditures</i>	0	0
4. Belanja Hibah <i>Grant Expenditures</i>	18 027 675	17 917 000
5. Belanja Bantuan Sosial <i>Social Aids Expenditures</i>	2 847 440	5 793 500
6. Belanja Bagi Hasil <i>Sharing fund Expenditures</i>	0	0
7. Belanja Bantuan Keuangan <i>Financial Aids Expenditures</i>	106 237 011	165 268 883
8. Pengeluaran Tidak Terduga <i>Unpredicted Expenditures</i>	0	800 000
<b>B. BELANJA LANGSUNG DIRECT EXPENDITURES</b>	<b>928 743 641</b>	<b>1 211 274 852</b>
1. Belanja Pegawai <i>Personnel Expenditures</i>	90 607 649	104 036 231
2. Belanja Barang dan Jasa <i>Goods and Services Expenditures</i>	445 910 093	504 986 519
3. Belanja Modal <i>Capital Expenditures</i>	392 225 899	602 252 102
<b>C. PEMBIAYAAN DAERAH LOCAL GOVERNMENT FINANCING</b>	<b>533 981 916</b>	<b>28 171 550</b>
<b>JUMLAH/TOTAL</b>	<b>2 248 444 996</b>	<b>2 375 286 831</b>

\*) APBD / *Regional budget*

**TABEL**  
**TABLE** 6.a.4

**REALISASI PENERIMAAN PEMERINTAH KABUPATEN PELALAWAN, PROVINSI RIAU  
MENURUT JENIS PENERIMAAN (ribu rupiah), 2014-2015  
ACTUAL RECEIPT OF REGENCY GOVERNMENT OF PELALAWAN, RIAU PROVINCE BY  
RECEIPT ITEM (thousand rupiahs), 2014-2015**

Kabupaten/ Regency : Pelalawan

Jenis Penerimaan Revenues items	2014	2015 *)
(1)	(2)	(3)
<b>A. PENDAPATAN DAERAH LOCAL GOVERNMENT REVENUES</b>	<b>1 485 407 190</b>	<b>1 564 582 112</b>
1. Pendapatan Asli Daerah <i>Original Local Government Revenues</i>	86 278 847	92 317 747
1.1. Pajak Daerah <i>Local Taxes</i>	25 752 046	30 125 000
1.2. Retribusi Daerah <i>Local Retributions</i>	7 933 601	3 148 000
1.3. Hasil Perusahaan Milik Daerah & Pengelolaan Kekayaan Daerah yang Dipisahkan <i>Income of Regional Government Corporate and Management of Separated Reg. Government Wealth</i>	13 807 887	15 528 831
1.4. Lain-lain PAD yang Sah <i>Other Original Local Gov. Revenues</i>	38 785 313	43 515 916
2. Dana Perimbangan <i>Balanced Budget</i>	1 218 521 893	1 292 579 852
2.1. Bagi Hasil Pajak <i>Tax Share</i>	147 968 380	170 244 763
2.2. Bagi Hasil Bukan Pajak/Sumber Daya Alam <i>Non Tax Share/Natural Resources</i>	520 194 518	522 387 037
2.3. Dana Alokasi Umum <i>General Alocation Funds</i>	536 384 455	518 942 022
2.4. Dana Alokasi Khusus <i>Special Alocation Funds</i>	13 974 540	81 006 030
3. Lain-lain Pendapatan yang Sah <i>Other Legal Revenues</i>	180 606 450	179 684 513
<b>B. PEMBIAYAAN DAERAH LOCAL GOVERNMENT FINANCING</b>	<b>653 389 169</b>	<b>618 629 412</b>
<b>JUMLAH/TOTAL</b>	<b>2 138 796 359</b>	<b>2 183 211 524</b>

\*) APBD / Regional budget



**TABEL**  
**TABLE** 6.b.4

**REALISASI PENGELUARAN PEMERINTAH KABUPATEN PELALAWAN, PROVINSI RIAU**  
**MENURUT JENIS PENGELUARAN (ribu rupiah), 2014-2015**  
**ACTUAL EXPENDITURES OF REGENCY GOVERNMENT OF PELALAWAN, RIAU PROVINCE**  
**BY EXPENDITURE ITEM (thousand rupiahs), 2014-2015**

Kabupaten/ Regency : Pelalawan

Jenis Pengeluaran <i>Expenditures items</i>	2014	2015 *)
(1)	(2)	(3)
<b>A. BELANJA TIDAK LANGSUNG</b> <b>INDIRECT EXPENDITURES</b>	<b>594 275 237</b>	<b>704 957 820</b>
1. Belanja Pegawai <i>Personnel Expenditures</i>	432 764 610	533 092 160
2. Belanja Bunga <i>Interest Expenditures</i>	0	0
3. Belanja Subsidi <i>Subsidies Expenditures</i>	0	0
4. Belanja Hibah <i>Grant Expenditures</i>	29 480 170	35 019 000
5. Belanja Bantuan Sosial <i>Social Aids Expenditures</i>	18 790 245	26 463 660
6. Belanja Bagi Hasil <i>Sharing fund Expenditures</i>	23 000	150 000
7. Belanja Bantuan Keuangan <i>Financial Aids Expenditures</i>	112 418 398	108 733 000
8. Pengeluaran Tidak Terduga <i>Unpredicted Expenditures</i>	798 814	1 500 000
<b>B. BELANJA LANGSUNG</b> <b>DIRECT EXPENDITURES</b>	<b>879 652 503</b>	<b>1 478 253 704</b>
1. Belanja Pegawai <i>Personnel Expenditures</i>	166 694 072	212 423 430
2. Belanja Barang dan Jasa <i>Goods and Services Expenditures</i>	385 480 840	411 515 095
3. Belanja Modal <i>Capital Expenditures</i>	327 477 591	854 315 179
<b>C. PEMBIAYAAN DAERAH</b> <b>LOCAL GOVERNMENT FINANCING</b>	<b>664 868 619</b>	<b>0</b>
<b>JUMLAH/TOTAL</b>	<b>2 138 796 359</b>	<b>2 183 211 524</b>

\*) APBD / Regional budget

**TABEL**  
**TABLE** 6.a.5

**REALISASI PENERIMAAN PEMERINTAH KABUPATEN SIAK, PROVINSI RIAU MENURUT  
JENIS PENERIMAAN (ribu rupiah), 2014-2015  
ACTUAL RECEIPT OF REGENCY GOVERNMENT OF SIAK, RIAU PROVINCE BY RECEIPT  
ITEM (thousand rupiahs), 2014-2015**

Kabupaten/ Regency : Siak

Jenis Penerimaan Revenues items	2014	2015 *)
(1)	(2)	(3)
<b>A. PENDAPATAN DAERAH LOCAL GOVERNMENT REVENUES</b>	<b>2 645 953 852</b>	<b>2 595 404 349</b>
1. Pendapatan Asli Daerah <i>Original Local Government Revenues</i>	309 862 791	311 112 375
1.1. Pajak Daerah <i>Local Taxes</i>	57 337 975	55 667 000
1.2. Retribusi Daerah <i>Local Retributions</i>	11 936 238	11 460 088
1.3. Hasil Perusahaan Milik Daerah & Pengelolaan Kekayaan Daerah yang Dipisahkan <i>Income of Regional Government Corporate and Management of Separated Reg. Government Wealth</i>	169 492 175	165 526 698
1.4. Lain-lain PAD yang Sah <i>Other Original Local Gov. Revenues</i>	71 096 403	78 458 589
2. Dana Perimbangan <i>Balanced Budget</i>	2 097 493 215	2 073 962 203
2.1. Bagi Hasil Pajak <i>Tax Share</i>	351 545 319	537 618 846
2.2. Bagi Hasil Bukan Pajak/Sumber Daya Alam <i>Non Tax Share/Natural Resources</i>	1 455 668 341	1 330 819 053
2.3. Dana Alokasi Umum <i>General Alocation Funds</i>	276 181 935	185 019 984
2.4. Dana Alokasi Khusus <i>Special Alocation Funds</i>	14 097 620	20 504 320
3. Lain-lain Pendapatan yang Sah <i>Other Legal Revenues</i>	238 597 846	210 329 771
<b>B. PEMBIAYAAN DAERAH LOCAL GOVERNMENT FINANCING</b>	<b>912 185 265</b>	<b>767 600 000</b>
<b>JUMLAH/TOTAL</b>	<b>3 558 139 117</b>	<b>3 363 004 349</b>

\*) APBD / Regional budget

**TABEL**  
**TABLE** 6.b.5

**REALISASI PENGELUARAN PEMERINTAH KABUPATEN SIAK, PROVINSI RIAU MENURUT  
JENIS PENGELUARAN (ribu rupiah), 2014-2015  
ACTUAL EXPENDITURES OF REGENCY GOVERNMENT OF SIAK, RIAU PROVINCE BY  
EXPENDITURE ITEM (thousand rupiahs), 2014-2015**

Kabupaten/ Regency : Siak

Jenis Pengeluaran <i>Expenditures items</i>	2014	2015 *)
(1)	(2)	(3)
<b>A. BELANJA TIDAK LANGSUNG INDIRECT EXPENDITURES</b>	<b>909 654 243</b>	<b>1 148 344 867</b>
1. Belanja Pegawai <i>Personnel Expenditures</i>	586 625 040	750 909 043
2. Belanja Bunga <i>Interest Expenditures</i>	0	0
3. Belanja Subsidi <i>Subsidies Expenditures</i>	7 391 638	9 229 151
4. Belanja Hibah <i>Grant Expenditures</i>	183 064 226	150 094 522
5. Belanja Bantuan Sosial <i>Social Aids Expenditures</i>	10 364 900	10 699 060
6. Belanja Bagi Hasil <i>Sharing fund Expenditures</i>	0	1 000 000
7. Belanja Bantuan Keuangan <i>Financial Aids Expenditures</i>	121 503 155	224 413 091
8. Pengeluaran Tidak Terduga <i>Unpredicted Expenditures</i>	705 284	2 000 000
<b>B. BELANJA LANGSUNG DIRECT EXPENDITURES</b>	<b>1 738 023 397</b>	<b>2 086 659 482</b>
1. Belanja Pegawai <i>Personnel Expenditures</i>	173 351 652	214 271 230
2. Belanja Barang dan Jasa <i>Goods and Services Expenditures</i>	559 323 546	643 891 467
3. Belanja Modal <i>Capital Expenditures</i>	1 005 348 199	1 228 496 785
<b>C. PEMBIAYAAN DAERAH LOCAL GOVERNMENT FINANCING</b>	<b>910 461 477</b>	<b>128 000 000</b>
<b>JUMLAH/TOTAL</b>	<b>3 558 139 117</b>	<b>3 363 004 349</b>

\*) APBD / Regional budget

**TABEL**  
**TABLE** 6.a.6

**REALISASI PENERIMAAN PEMERINTAH KABUPATEN KAMPAR, PROVINSI RIAU MENURUT  
JENIS PENERIMAAN (ribu rupiah), 2014-2015  
ACTUAL RECEIPT OF REGENCY GOVERNMENT OF KAMPAR, RIAU PROVINCE BY  
RECEIPT ITEM (thousand rupiahs), 2014-2015**

Kabupaten/ Regency : Kampar

Jenis Penerimaan Revenues items	2014	2015 *)
(1)	(2)	(3)
<b>A. PENDAPATAN DAERAH LOCAL GOVERNMENT REVENUES</b>	<b>2 673 944 728</b>	<b>2 260 546 418</b>
1. Pendapatan Asli Daerah <i>Original Local Government Revenues</i>	189 021 895	147 214 196
1.1. Pajak Daerah <i>Local Taxes</i>	60 679 834	47 557 287
1.2. Retribusi Daerah <i>Local Retributions</i>	10 250 724	8 186 320
1.3. Hasil Perusahaan Milik Daerah & Pengelolaan Kekayaan Daerah yang Dipisahkan <i>Income of Regional Government Corporate and Management of Separated Reg. Government Wealth</i>	42 708 487	42 982 932
1.4. Lain-lain PAD yang Sah <i>Other Original Local Gov. Revenues</i>	75 382 850	48 487 657
2. Dana Perimbangan <i>Balanced Budget</i>	2 189 189 158	1 758 717 803
2.1. Bagi Hasil Pajak <i>Tax Share</i>	208 437 097	155 173 911
2.2. Bagi Hasil Bukan Pajak/Sumber Daya Alam <i>Non Tax Share/Natural Resources</i>	1 189 413 018	897 101 978
2.3. Dana Alokasi Umum <i>General Alocation Funds</i>	742 583 673	671 809 364
2.4. Dana Alokasi Khusus <i>Special Alocation Funds</i>	48 755 370	34 632 550
3. Lain-lain Pendapatan yang Sah <i>Other Legal Revenues</i>	295 733 675	354 614 419
<b>B. PEMBIAYAAN DAERAH LOCAL GOVERNMENT FINANCING</b>	<b>438 336 387</b>	<b>278 518 989</b>
<b>JUMLAH/TOTAL</b>	<b>3 112 281 115</b>	<b>2 539 065 407</b>

\*) APBD / Regional budget

**TABEL**  
**TABLE** 6.b.6

**REALISASI PENGELUARAN PEMERINTAH KABUPATEN KAMPAR, PROVINSI RIAU**  
**MENURUT JENIS PENGELUARAN (ribu rupiah), 2014-2015**  
**ACTUAL EXPENDITURES OF REGENCY GOVERNMENT OF KAMPAR, RIAU PROVINCE BY**  
**EXPENDITURE ITEM (thousand rupiahs), 2014-2015**

Kabupaten/ Regency : Kampar

Jenis Pengeluaran <i>Expenditures items</i>	2014	2015 *)
(1)	(2)	(3)
<b>A. BELANJA TIDAK LANGSUNG</b> <b>INDIRECT EXPENDITURES</b>	<b>1 205 103 837</b>	<b>1 353 748 787</b>
1. Belanja Pegawai <i>Personnel Expenditures</i>	1 043 587 738	1 212 114 062
2. Belanja Bunga <i>Interest Expenditures</i>	0	55 000
3. Belanja Subsidi <i>Subsidies Expenditures</i>	2 702 769	2 939 864
4. Belanja Hibah <i>Grant Expenditures</i>	48 826 425	29 482 000
5. Belanja Bantuan Sosial <i>Social Aids Expenditures</i>	7 816 053	9 968 800
6. Belanja Bagi Hasil <i>Sharing fund Expenditures</i>	3 750 000	3 824 000
7. Belanja Bantuan Keuangan <i>Financial Aids Expenditures</i>	97 263 868	93 865 061
8. Pengeluaran Tidak Terduga <i>Unpredicted Expenditures</i>	1 156 984	1 500 000
<b>B. BELANJA LANGSUNG</b> <b>DIRECT EXPENDITURES</b>	<b>1 297 630 844</b>	<b>1 185 141 620</b>
1. Belanja Pegawai <i>Personnel Expenditures</i>	200 176 255	175 649 625
2. Belanja Barang dan Jasa <i>Goods and Services Expenditures</i>	473 025 976	555 078 835
3. Belanja Modal <i>Capital Expenditures</i>	624 428 613	454 413 160
<b>C. PEMBIAYAAN DAERAH</b> <b>LOCAL GOVERNMENT FINANCING</b>	<b>609 546 434</b>	<b>175 000</b>
<b>JUMLAH/TOTAL</b>	<b>3 112 281 115</b>	<b>2 539 065 407</b>

\*) APBD / Regional budget

**TABEL** 6.a.7  
**TABLE**

**REALISASI PENERIMAAN PEMERINTAH KABUPATEN ROKAN HULU, PROVINSI RIAU  
MENURUT JENIS PENERIMAAN (ribu rupiah), 2014-2015  
ACTUAL RECEIPT OF REGENCY GOVERNMENT OF ROKAN HULU, RIAU PROVINCE BY  
RECEIPT ITEM (thousand rupiahs), 2014-2015**

Kabupaten/ *Regency* : Rokan Hulu

Jenis Penerimaan <i>Revenues items</i>	2014	2015 *)
(1)	(2)	(3)
<b>A. PENDAPATAN DAERAH LOCAL GOVERNMENT REVENUES</b>	<b>1 451 845 901</b>	<b>1 601 827 706</b>
1. Pendapatan Asli Daerah <i>Original Local Government Revenues</i>	90 890 316	97 801 429
1.1. Pajak Daerah <i>Local Taxes</i>	36 394 339	41 626 000
1.2. Retribusi Daerah <i>Local Retributions</i>	10 704 629	10 108 300
1.3. Hasil Perusahaan Milik Daerah & Pengelolaan Kekayaan Daerah yang Dipisahkan <i>Income of Regional Government Corporate and Management of Separated Reg. Government Wealth</i>	2 935 139	2 583 071
1.4. Lain-lain PAD yang Sah <i>Other Original Local Gov. Revenues</i>	40 856 209	43 484 058
2. Dana Perimbangan <i>Balanced Budget</i>	1 188 131 600	1 294 708 103
2.1. Bagi Hasil Pajak <i>Tax Share</i>	95 041 935	99 236 773
2.2. Bagi Hasil Bukan Pajak/Sumber Daya Alam <i>Non Tax Share/Natural Resources</i>	510 985 135	601 108 505
2.3. Dana Alokasi Umum <i>General Allocation Funds</i>	571 522 210	570 751 535
2.4. Dana Alokasi Khusus <i>Special Allocation Funds</i>	10 582 320	23 611 290
3. Lain-lain Pendapatan yang Sah <i>Other Legal Revenues</i>	172 823 985	209 318 174
<b>B. PEMBIAYAAN DAERAH LOCAL GOVERNMENT FINANCING</b>	<b>38 351 840</b>	<b>15 000 000</b>
<b>JUMLAH/TOTAL</b>	<b>1 490 197 741</b>	<b>1 616 827 706</b>

\*) APBD / *Regional budget*

**TABEL**  
**TABLE** 6.b.7

**REALISASI PENGELUARAN PEMERINTAH KABUPATEN ROKAN HULU, PROVINSI RIAU**  
**MENURUT JENIS PENGELUARAN (ribu rupiah), 2014-2015**  
**ACTUAL EXPENDITURES OF REGENCY GOVERNMENT OF ROKAN HULU, RIAU PROVINCE**  
**BY EXPENDITURE ITEM (thousand rupiahs), 2014-2015**

Kabupaten/ Regency : Rokan Hulu

Jenis Pengeluaran <i>Expenditures items</i>	2014	2015 *)
(1)	(2)	(3)
<b>A. BELANJA TIDAK LANGSUNG</b> <b>INDIRECT EXPENDITURES</b>	<b>655 034 788</b>	<b>776 567 604</b>
1. Belanja Pegawai <i>Personnel Expenditures</i>	526 546 234	615 778 874
2. Belanja Bunga <i>Interest Expenditures</i>	0	0
3. Belanja Subsidi <i>Subsidies Expenditures</i>	0	0
4. Belanja Hibah <i>Grant Expenditures</i>	66 570 583	63 107 800
5. Belanja Bantuan Sosial <i>Social Aids Expenditures</i>	1 698 000	9 523 870
6. Belanja Bagi Hasil <i>Sharing fund Expenditures</i>	1 363 440	7 500 000
7. Belanja Bantuan Keuangan <i>Financial Aids Expenditures</i>	57 391 579	78 657 060
8. Pengeluaran Tidak Terduga <i>Unpredicted Expenditures</i>	1 464 952	2 000 000
<b>B. BELANJA LANGSUNG</b> <b>DIRECT EXPENDITURES</b>	<b>719 112 613</b>	<b>840 260 102</b>
1. Belanja Pegawai <i>Personnel Expenditures</i>	86 800 346	98 269 583
2. Belanja Barang dan Jasa <i>Goods and Services Expenditures</i>	301 645 238	374 557 152
3. Belanja Modal <i>Capital Expenditures</i>	330 667 029	367 433 367
<b>C. PEMBIAYAAN DAERAH</b> <b>LOCAL GOVERNMENT FINANCING</b>	<b>116 050 340</b>	<b>0</b>
<b>JUMLAH/TOTAL</b>	<b>1 490 197 741</b>	<b>1 616 827 706</b>

\*) APBD / Regional budget

**TABEL**  
**TABLE** 6.a.8

**REALISASI PENERIMAAN PEMERINTAH KABUPATEN BENGKALIS, PROVINSI RIAU**  
**MENURUT JENIS PENERIMAAN (ribu rupiah), 2014-2015**  
**ACTUAL RECEIPT OF REGENCY GOVERNMENT OF BENGKALIS, RIAU PROVINCE BY**  
**RECEIPT ITEM (thousand rupiahs), 2014-2015**

Kabupaten/ Regency : Bengkalis

Jenis Penerimaan Revenues items	2014	2015 *)
(1)	(2)	(3)
<b>A. PENDAPATAN DAERAH</b> <b>LOCAL GOVERNMENT REVENUES</b>	<b>3 985 384 141</b>	<b>3 683 675 900</b>
1. Pendapatan Asli Daerah <i>Original Local Government Revenues</i>	253 702 221	337 287 018
1.1. Pajak Daerah <i>Local Taxes</i>	88 705 114	48 825 970
1.2. Retribusi Daerah <i>Local Retributions</i>	75 207 904	51 255 524
1.3. Hasil Perusahaan Milik Daerah & Pengelolaan Kekayaan Daerah yang Dipisahkan <i>Income of Regional Government Corporate and</i> <i>Management of Separated Reg. Government Wealth</i>	32 254 668	36 498 000
1.4. Lain-lain PAD yang Sah <i>Other Original Local Gov. Revenues</i>	57 534 535	200 707 524
2. Dana Perimbangan <i>Balanced Budget</i>	3 447 759 548	3 108 683 559
2.1. Bagi Hasil Pajak <i>Tax Share</i>	698 411 896	842 485 398
2.2. Bagi Hasil Bukan Pajak/Sumber Daya Alam <i>Non Tax Share/Natural Resources</i>	2 636 766 126	2 266 198 161
2.3. Dana Alokasi Umum <i>General Alocation Funds</i>	85 777 928	0
2.4. Dana Alokasi Khusus <i>Special Alocation Funds</i>	26 803 598	0
3. Lain-lain Pendapatan yang Sah <i>Other Legal Revenues</i>	283 922 372	237 705 323
<b>B. PEMBIAYAAN DAERAH</b> <b>LOCAL GOVERNMENT FINANCING</b>	<b>831 162 168</b>	<b>1 299 171 345</b>
<b>JUMLAH/TOTAL</b>	<b>4 816 546 309</b>	<b>4 982 847 245</b>

\*) APBD / Regional budget



**TABEL**  
**TABLE** 6.b.8

**REALISASI PENGELUARAN PEMERINTAH KABUPATEN BENGKALIS, PROVINSI RIAU**  
**MENURUT JENIS PENGELUARAN (ribu rupiah), 2014-2015**  
**ACTUAL EXPENDITURES OF REGENCY GOVERNMENT OF BENGKALIS, RIAU PROVINCE**  
**BY EXPENDITURE ITEM (thousand rupiahs), 2014-2015**

Kabupaten/ Regency : Bengkalis

Jenis Pengeluaran <i>Expenditures items</i>	2014	2015 *)
(1)	(2)	(3)
<b>A. BELANJA TIDAK LANGSUNG</b> <b>INDIRECT EXPENDITURES</b>	<b>1 441 411 333</b>	<b>1 993 473 861</b>
1. Belanja Pegawai <i>Personnel Expenditures</i>	931 945 538	1 203 814 114
2. Belanja Bunga <i>Interest Expenditures</i>	0	0
3. Belanja Subsidi <i>Subsidies Expenditures</i>	11 426 172	11 652 341
4. Belanja Hibah <i>Grant Expenditures</i>	103 059 905	170 308 535
5. Belanja Bantuan Sosial <i>Social Aids Expenditures</i>	5 253 300	8 280 100
6. Belanja Bagi Hasil <i>Sharing fund Expenditures</i>	0	10 008 149
7. Belanja Bantuan Keuangan <i>Financial Aids Expenditures</i>	389 726 418	584 983 743
8. Pengeluaran Tidak Terduga <i>Unpredicted Expenditures</i>	0	4 426 879
<b>B. BELANJA LANGSUNG</b> <b>DIRECT EXPENDITURES</b>	<b>2 103 585 597</b>	<b>2 989 373 384</b>
1. Belanja Pegawai <i>Personnel Expenditures</i>	139 649 322	172 331 649
2. Belanja Barang dan Jasa <i>Goods and Services Expenditures</i>	647 618 790	893 783 633
3. Belanja Modal <i>Capital Expenditures</i>	1 316 317 485	1 923 258 102
<b>C. PEMBIAYAAN DAERAH</b> <b>LOCAL GOVERNMENT FINANCING</b>	<b>1 271 549 379</b>	<b>0</b>
<b>JUMLAH/TOTAL</b>	<b>4 816 546 309</b>	<b>4 982 847 245</b>

\*) APBD / Regional budget

**TABEL**  
**TABLE** 6.a.9

**REALISASI PENERIMAAN PEMERINTAH KABUPATEN ROKAN HILIR, PROVINSI RIAU**  
**MENURUT JENIS PENERIMAAN (ribu rupiah), 2014-2015**  
**ACTUAL RECEIPT OF REGENCY GOVERNMENT OF ROKAN HILIR, RIAU PROVINCE BY**  
**RECEIPT ITEM (thousand rupiahs), 2014-2015**

Kabupaten/ Regency : Rokan Hilir

Jenis Penerimaan Revenues items	2014	2015 *)
(1)	(2)	(3)
<b>A. PENDAPATAN DAERAH</b> <b>LOCAL GOVERNMENT REVENUES</b>	<b>2 392 184 637</b>	<b>2 370 711 365</b>
1. Pendapatan Asli Daerah <i>Original Local Government Revenues</i>	86 143 189	143 632 952
1.1. Pajak Daerah <i>Local Taxes</i>	23 112 615	26 142 000
1.2. Retribusi Daerah <i>Local Retributions</i>	6 057 948	6 854 000
1.3. Hasil Perusahaan Milik Daerah & Pengelolaan Kekayaan Daerah yang Dipisahkan <i>Income of Regional Government Corporate and</i> <i>Management of Separated Reg. Government Wealth</i>	11 140 056	10 050 000
1.4. Lain-lain PAD yang Sah <i>Other Original Local Gov. Revenues</i>	45 832 570	100 586 952
2. Dana Perimbangan <i>Balanced Budget</i>	2 139 225 386	2 035 579 294
2.1. Bagi Hasil Pajak <i>Tax Share</i>	241 966 130	153 589 967
2.2. Bagi Hasil Bukan Pajak/Sumber Daya Alam <i>Non Tax Share/Natural Resources</i>	1 471 398 812	1 497 007 572
2.3. Dana Alokasi Umum <i>General Allocation Funds</i>	413 982 787	320 515 985
2.4. Dana Alokasi Khusus <i>Special Allocation Funds</i>	11 877 657	64 465 770
3. Lain-lain Pendapatan yang Sah <i>Other Legal Revenues</i>	166 816 062	191 499 119
<b>B. PEMBIAYAAN DAERAH</b> <b>LOCAL GOVERNMENT FINANCING</b>	<b>182 998 441</b>	<b>500 000 000</b>
<b>JUMLAH/TOTAL</b>	<b>2 575 183 078</b>	<b>2 870 711 365</b>

\*) APBD / Regional budget

**TABEL**  
**TABLE** 6.b.9

**REALISASI PENGELUARAN PEMERINTAH KABUPATEN ROKAN HILIR, PROVINSI RIAU**  
**MENURUT JENIS PENGELUARAN (ribu rupiah), 2014-2015**  
**ACTUAL EXPENDITURES OF REGENCY GOVERNMENT OF ROKAN HILIR, RIAU PROVINCE**  
**BY EXPENDITURE ITEM (thousand rupiahs), 2014-2015**

Kabupaten/ Regency : Rokan Hilir

Jenis Pengeluaran <i>Expenditures items</i>	2014	2015 *)
(1)	(2)	(3)
<b>A. BELANJA TIDAK LANGSUNG</b> <b>INDIRECT EXPENDITURES</b>	<b>642 477 566</b>	<b>833 065 500</b>
1. Belanja Pegawai <i>Personnel Expenditures</i>	534 575 513	603 157 346
2. Belanja Bunga <i>Interest Expenditures</i>	0	0
3. Belanja Subsidi <i>Subsidies Expenditures</i>	0	0
4. Belanja Hibah <i>Grant Expenditures</i>	67 532 320	52 030 000
5. Belanja Bantuan Sosial <i>Social Aids Expenditures</i>	7 402 000	8 500 000
6. Belanja Bagi Hasil <i>Sharing fund Expenditures</i>	0	0
7. Belanja Bantuan Keuangan <i>Financial Aids Expenditures</i>	32 967 733	167 378 154
8. Pengeluaran Tidak Terduga <i>Unpredicted Expenditures</i>	0	2 000 000
<b>B. BELANJA LANGSUNG</b> <b>DIRECT EXPENDITURES</b>	<b>1 178 746 624</b>	<b>1 905 554 828</b>
1. Belanja Pegawai <i>Personnel Expenditures</i>	148 079 197	244 205 364
2. Belanja Barang dan Jasa <i>Goods and Services Expenditures</i>	469 477 722	664 379 884
3. Belanja Modal <i>Capital Expenditures</i>	561 189 705	996 969 580
<b>C. PEMBIAYAAN DAERAH</b> <b>LOCAL GOVERNMENT FINANCING</b>	<b>753 958 888</b>	<b>132 091 037</b>
<b>JUMLAH/TOTAL</b>	<b>2 575 183 078</b>	<b>2 870 711 365</b>

\*) APBD / Regional budget

**TABEL**  
**TABLE** 6.a.10

**REALISASI PENERIMAAN PEMERINTAH KABUPATEN KEPULAUAN MERANTI, PROVINSI RIAU MENURUT JENIS PENERIMAAN (ribu rupiah), 2014-2015**  
**ACTUAL RECEIPT OF REGENCY GOVERNMENT OF KEPULAUAN MERANTI, RIAU PROVINCE BY RECEIPT ITEM (thousand rupiahs), 2014-2015**

Kabupaten/ *Regency* : Kepulauan Meranti

Jenis Penerimaan <i>Revenues items</i>	2014	2015 *)
(1)	(2)	(3)
<b>A. PENDAPATAN DAERAH</b> <b>LOCAL GOVERNMENT REVENUES</b>	<b>1 178 137 979</b>	<b>1 258 688 433</b>
1. Pendapatan Asli Daerah <i>Original Local Government Revenues</i>	62 850 645	61 464 549
1.1. Pajak Daerah <i>Local Taxes</i>	6 740 578	8 600 000
1.2. Retribusi Daerah <i>Local Retributions</i>	6 145 696	5 362 000
1.3. Hasil Perusahaan Milik Daerah & Pengelolaan Kekayaan Daerah yang Dipisahkan <i>Income of Regional Government Corporate and Management of Separated Reg. Government Wealth</i>	7 957 160	12 500 000
1.4. Lain-lain PAD yang Sah <i>Other Original Local Gov. Revenues</i>	42 007 211	35 002 549
2. Dana Perimbangan <i>Balanced Budget</i>	991 894 141	1 065 740 800
2.1. Bagi Hasil Pajak <i>Tax Share</i>	75 722 679	111 458 161
2.2. Bagi Hasil Bukan Pajak/Sumber Daya Alam <i>Non Tax Share/Natural Resources</i>	542 957 500	587 691 791
2.3. Dana Alokasi Umum <i>General Alocation Funds</i>	371 269 172	347 404 428
2.4. Dana Alokasi Khusus <i>Special Alocation Funds</i>	1 944 790	19 186 420
3. Lain-lain Pendapatan yang Sah <i>Other Legal Revenues</i>	123 393 193	131 483 084
<b>B. PEMBIAYAAN DAERAH</b> <b>LOCAL GOVERNMENT FINANCING</b>	<b>418 097 499</b>	<b>435 416 600</b>
<b>JUMLAH/TOTAL</b>	<b>1 596 235 478</b>	<b>1 694 105 033</b>

\*) APBD / *Regional budget*

**TABEL**  
**TABLE** 6.b.10

**REALISASI PENGELUARAN PEMERINTAH KABUPATEN KEPULAUAN MERANTI, PROVINSI RIAU MENURUT JENIS PENGELUARAN (ribu rupiah), 2014-2015**  
**ACTUAL EXPENDITURES OF REGENCY GOVERNMENT OF KEPULAUAN MERANTI, RIAU PROVINCE BY EXPENDITURE ITEM (thousand rupiahs), 2014-2015**

Kabupaten/ *Regency* : Kepulauan Meranti

Jenis Pengeluaran <i>Expenditures items</i>	2014	2015 *)
(1)	(2)	(3)
<b>A. BELANJA TIDAK LANGSUNG</b> <b>INDIRECT EXPENDITURES</b>	<b>465 998 942</b>	<b>637 336 178</b>
1. Belanja Pegawai <i>Personnel Expenditures</i>	301 242 585	393 031 678
2. Belanja Bunga <i>Interest Expenditures</i>	0	0
3. Belanja Subsidi <i>Subsidies Expenditures</i>	0	0
4. Belanja Hibah <i>Grant Expenditures</i>	55 187 500	88 404 500
5. Belanja Bantuan Sosial <i>Social Aids Expenditures</i>	6 852 600	10 400 000
6. Belanja Bagi Hasil <i>Sharing fund Expenditures</i>	0	0
7. Belanja Bantuan Keuangan <i>Financial Aids Expenditures</i>	102 716 257	144 500 000
8. Pengeluaran Tidak Terduga <i>Unpredicted Expenditures</i>	0	1 000 000
<b>B. BELANJA LANGSUNG</b> <b>DIRECT EXPENDITURES</b>	<b>779 424 252</b>	<b>1 029 788 922</b>
1. Belanja Pegawai <i>Personnel Expenditures</i>	117 281 195	141 632 077
2. Belanja Barang dan Jasa <i>Goods and Services Expenditures</i>	373 009 055	463 575 270
3. Belanja Modal <i>Capital Expenditures</i>	289 134 002	424 581 575
<b>C. PEMBIAYAAN DAERAH</b> <b>LOCAL GOVERNMENT FINANCING</b>	<b>350 812 284</b>	<b>26 979 933</b>
<b>JUMLAH/TOTAL</b>	<b>1 596 235 478</b>	<b>1 694 105 033</b>

\*) APBD / *Regional budget*

**TABEL**  
**TABLE**

6.a.11

**REALISASI PENERIMAAN PEMERINTAH KOTA PEKANBARU, PROVINSI RIAU MENURUT  
JENIS PENERIMAAN (ribu rupiah), 2014-2015  
ACTUAL RECEIPT OF MUNICIPALITY GOVERNMENT OF PEKANBARU, RIAU PROVINCE BY  
RECEIPT ITEM (thousand rupiahs), 2014-2015**

Kota/ Municipality: Pekanbaru

Jenis Penerimaan Revenues items	2014	2015 *)
(1)	(2)	(3)
<b>A. PENDAPATAN DAERAH LOCAL GOVERNMENT REVENUES</b>	<b>2 359 925 771</b>	<b>3 009 027 228</b>
1. Pendapatan Asli Daerah <i>Original Local Government Revenues</i>	430 017 652	1 010 623 791
1.1. Pajak Daerah <i>Local Taxes</i>	290 939 703	595 142 075
1.2. Retribusi Daerah <i>Local Retributions</i>	80 383 364	323 036 250
1.3. Hasil Perusahaan Milik Daerah & Pengelolaan Kekayaan Daerah yang Dipisahkan <i>Income of Regional Government Corporate and Management of Separated Reg. Government Wealth</i>	6 853 108	14 950 000
1.4. Lain-lain PAD yang Sah <i>Other Original Local Gov. Revenues</i>	51 841 477	77 495 466
2. Dana Perimbangan <i>Balanced Budget</i>	1 442 020 315	1 580 466 850
2.1. Bagi Hasil Pajak <i>Tax Share</i>	107 073 103	133 046 828
2.2. Bagi Hasil Bukan Pajak/Sumber Daya Alam <i>Non Tax Share/Natural Resources</i>	490 727 483	442 282 917
2.3. Dana Alokasi Umum <i>General Alocation Funds</i>	809 987 156	959 493 675
2.4. Dana Alokasi Khusus <i>Special Alocation Funds</i>	34 232 573	45 643 430
3. Lain-lain Pendapatan yang Sah <i>Other Legal Revenues</i>	487 887 804	417 936 587
<b>B. PEMBIAYAAN DAERAH LOCAL GOVERNMENT FINANCING</b>	<b>458 944 057</b>	<b>315 000 000</b>
<b>JUMLAH/TOTAL</b>	<b>2 818 869 828</b>	<b>3 324 027 228</b>

\*) APBD / Regional budget

**TABEL**  
**TABLE**

6.b.11

**REALISASI PENGELUARAN PEMERINTAH KOTA PEKANBARU, PROVINSI RIAU MENURUT  
JENIS PENGELUARAN (ribu rupiah), 2014-2015  
ACTUAL EXPENDITURES OF MUNICIPALITY GOVERNMENT OF PEKANBARU, RIAU  
PROVINCE BY EXPENDITURE ITEM (thousand rupiahs), 2014-2015**

Kota/ Municipality: Pekanbaru

Jenis Pengeluaran <i>Expenditures items</i>	2014	2015 *)
(1)	(2)	(3)
<b>A. BELANJA TIDAK LANGSUNG INDIRECT EXPENDITURES</b>	<b>999 328 338</b>	<b>1 235 800 507</b>
1. Belanja Pegawai <i>Personnel Expenditures</i>	939 403 908	1 153 387 767
2. Belanja Bunga <i>Interest Expenditures</i>	0	0
3. Belanja Subsidi <i>Subsidies Expenditures</i>	18 500 000	26 512 740
4. Belanja Hibah <i>Grant Expenditures</i>	39 565 223	50 000 000
5. Belanja Bantuan Sosial <i>Social Aids Expenditures</i>	260 000	4 000 000
6. Belanja Bagi Hasil <i>Sharing fund Expenditures</i>	0	0
7. Belanja Bantuan Keuangan <i>Financial Aids Expenditures</i>	849 426	900 000
8. Pengeluaran Tidak Terduga <i>Unpredicted Expenditures</i>	749 781	1 000 000
<b>B. BELANJA LANGSUNG DIRECT EXPENDITURES</b>	<b>1 337 771 906</b>	<b>2 088 226 721</b>
1. Belanja Pegawai <i>Personnel Expenditures</i>	194 857 309	231 637 631
2. Belanja Barang dan Jasa <i>Goods and Services Expenditures</i>	495 816 158	570 569 673
3. Belanja Modal <i>Capital Expenditures</i>	647 098 439	1 286 019 417
<b>C. PEMBIAYAAN DAERAH LOCAL GOVERNMENT FINANCING</b>	<b>481 769 584</b>	<b>0</b>
<b>JUMLAH/TOTAL</b>	<b>2 818 869 828</b>	<b>3 324 027 228</b>

\*) APBD / Regional budget

**TABEL**  
**TABLE** 6.a.12

**REALISASI PENERIMAAN PEMERINTAH KOTA DUMAI, PROVINSI RIAU MENURUT JENIS PENERIMAAN (ribu rupiah), 2014-2015**  
**ACTUAL RECEIPT OF MUNICIPALITY GOVERNMENT OF DUMAI, RIAU PROVINCE BY RECEIPT ITEM (thousand rupiahs), 2014-2015**

Kota/ Municipality: Dumai

Jenis Penerimaan Revenues items	2014	2015 *)
(1)	(2)	(3)
<b>A. PENDAPATAN DAERAH LOCAL GOVERNMENT REVENUES</b>	<b>1 260 570 668</b>	<b>1 182 158 017</b>
1. Pendapatan Asli Daerah <i>Original Local Government Revenues</i>	153 223 679	152 320 192
1.1. Pajak Daerah <i>Local Taxes</i>	59 239 052	55 599 658
1.2. Retribusi Daerah <i>Local Retributions</i>	25 666 742	36 358 065
1.3. Hasil Perusahaan Milik Daerah & Pengelolaan Kekayaan Daerah yang Dipisahkan <i>Income of Regional Government Corporate and Management of Separated Reg. Government Wealth</i>	3 068 167	1 484 470
1.4. Lain-lain PAD yang Sah <i>Other Original Local Gov. Revenues</i>	65 249 718	58 877 999
2. Dana Perimbangan <i>Balanced Budget</i>	904 432 419	860 154 132
2.1. Bagi Hasil Pajak <i>Tax Share</i>	47 150 248	58 804 379
2.2. Bagi Hasil Bukan Pajak/Sumber Daya Alam <i>Non Tax Share/Natural Resources</i>	497 441 678	444 974 804
2.3. Dana Alokasi Umum <i>General Alocation Funds</i>	359 840 493	343 254 509
2.4. Dana Alokasi Khusus <i>Special Alocation Funds</i>	0	13 120 440
3. Lain-lain Pendapatan yang Sah <i>Other Legal Revenues</i>	202 914 570	169 683 693
<b>B. PEMBIAYAAN DAERAH LOCAL GOVERNMENT FINANCING</b>	<b>243 545 210</b>	<b>78 650 188</b>
<b>JUMLAH/TOTAL</b>	<b>1 504 115 878</b>	<b>1 260 808 205</b>

\*) APBD / Regional budget



**TABEL**  
**TABLE** 6.b.12

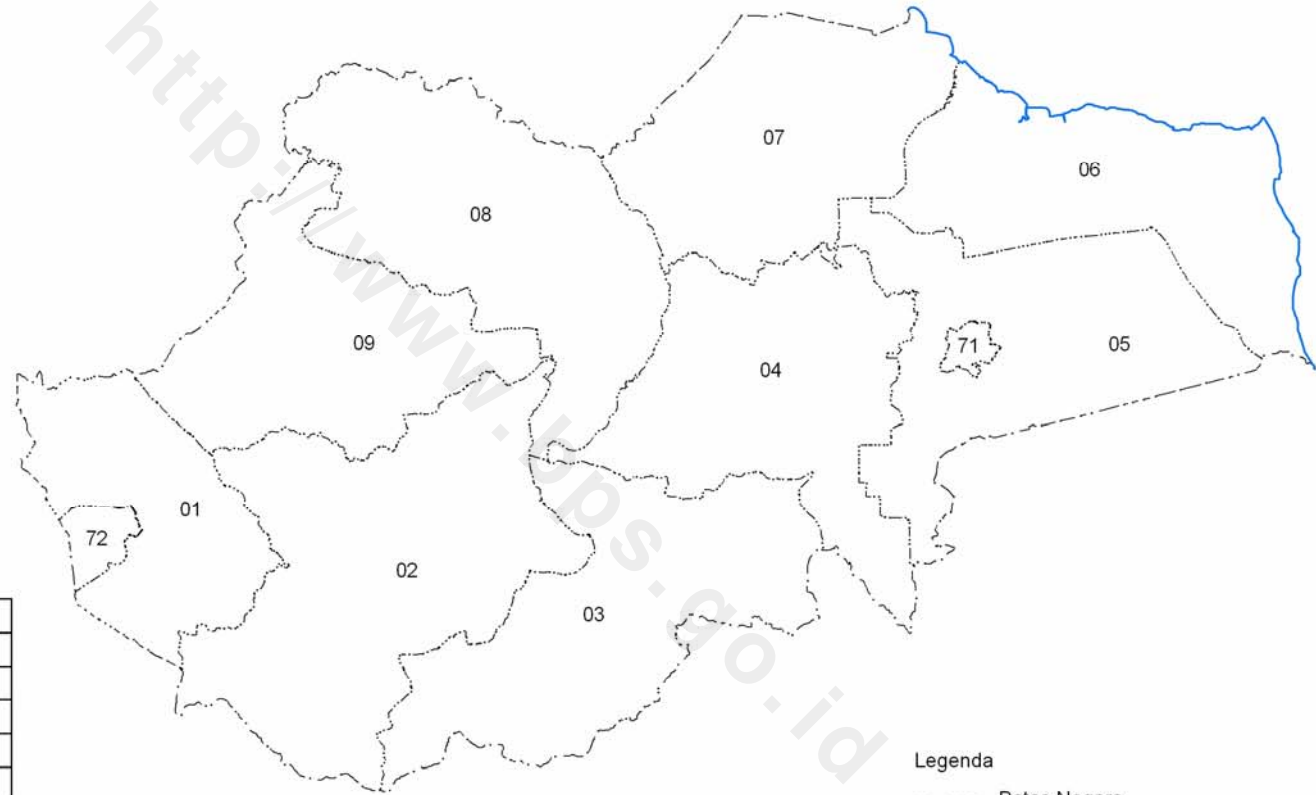
**REALISASI PENGELUARAN PEMERINTAH KOTA DUMAI, PROVINSI RIAU MENURUT JENIS  
PENGELUARAN (ribu rupiah), 2014-2015  
ACTUAL EXPENDITURES OF MUNICIPALITY GOVERNMENT OF DUMAI, RIAU PROVINCE  
BY EXPENDITURE ITEM (thousand rupiahs), 2014-2015**

Kota/ Municipality: Dumai

Jenis Pengeluaran <i>Expenditures items</i>	2014	2015 *)
(1)	(2)	(3)
<b>A. BELANJA TIDAK LANGSUNG INDIRECT EXPENDITURES</b>	<b>460 145 118</b>	<b>515 256 542</b>
1. Belanja Pegawai <i>Personnel Expenditures</i>	444 368 377	490 243 542
2. Belanja Bunga <i>Interest Expenditures</i>	0	0
3. Belanja Subsidi <i>Subsidies Expenditures</i>	0	0
4. Belanja Hibah <i>Grant Expenditures</i>	13 543 818	21 279 732
5. Belanja Bantuan Sosial <i>Social Aids Expenditures</i>	789 900	988 000
6. Belanja Bagi Hasil <i>Sharing fund Expenditures</i>	0	0
7. Belanja Bantuan Keuangan <i>Financial Aids Expenditures</i>	1 443 023	2 245 268
8. Pengeluaran Tidak Terduga <i>Unpredicted Expenditures</i>	0	500 000
<b>B. BELANJA LANGSUNG DIRECT EXPENDITURES</b>	<b>830 871 947</b>	<b>673 893 317</b>
1. Belanja Pegawai <i>Personnel Expenditures</i>	139 016 988	139 676 579
2. Belanja Barang dan Jasa <i>Goods and Services Expenditures</i>	308 684 369	293 299 425
3. Belanja Modal <i>Capital Expenditures</i>	383 170 590	240 917 313
<b>C. PEMBIAYAAN DAERAH LOCAL GOVERNMENT FINANCING</b>	<b>213 098 813</b>	<b>71 658 346</b>
<b>JUMLAH/TOTAL</b>	<b>1 504 115 878</b>	<b>1 260 808 205</b>

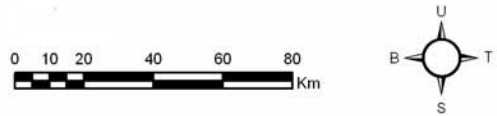
\*) APBD / Regional budget

**Gambar**      **Peta Indeks Provinsi Jambi menurut Kabupaten/Kota**  
 ..... : 05  
**Figure**        **Index Map of Jambi Province by Regency/Municipality**



KODE	NAMA KABUPATEN/KOTA
01	KERINCI
02	MERANGIN
03	SAROLANGUN
04	BATANG HARI
05	MUARO JAMBI
06	TANJUNG JABUNG T
07	TANJUNG JABUNG B
08	TEBO
09	BUNGO
71	JAMBI
72	SUNGAI PENUH

- Legenda**
- Batas Negara
  - - - Batas Provinsi
  - ..... Batas Kabupaten
  - ..... Batas Kecamatan
  - ..... Batas Desa
  - Garis Pantai / Batas Perairan





**TABEL**  
**TABLE** 7.a

**REALISASI PENERIMAAN PEMERINTAH KABUPATEN/KOTA SELURUH PROVINSI JAMBI  
MENURUT JENIS PENERIMAAN (ribu rupiah), 2014-2015  
ACTUAL RECEIPT OF REGENCY/MUNICIPALITY GOVERNMENT THROUGHOUT JAMBI  
PROVINCE BY RECEIPT ITEM (thousand rupiahs), 2014-2015**

Jenis Penerimaan <i>Revenues items</i>	2014	2015 *)
(1)	(2)	(3)
<b>A. PENDAPATAN DAERAH LOCAL GOVERNMENT REVENUES</b>	<b>10 489 323 743</b>	<b>11 378 016 883</b>
1. Pendapatan Asli Daerah <i>Original Local Government Revenues</i>	789 329 292	895 512 397
1.1. Pajak Daerah <i>Local Taxes</i>	276 125 957	333 848 956
1.2. Retribusi Daerah <i>Local Retributions</i>	185 130 571	162 110 900
1.3. Hasil Perusahaan Milik Daerah & Pengelolaan Kekayaan Daerah yang Dipisahkan <i>Income of Regional Government Corporate and Management of Separated Reg. Government Wealth</i>	56 159 651	66 532 851
1.4. Lain-lain PAD yang Sah <i>Other Original Local Gov. Revenues</i>	271 913 113	333 019 690
2. Dana Perimbangan <i>Balanced Budget</i>	8 264 805 017	8 653 109 629
2.1. Bagi Hasil Pajak <i>Tax Share</i>	748 968 280	786 878 364
2.2. Bagi Hasil Bukan Pajak/Sumber Daya Alam <i>Non Tax Share/Natural Resources</i>	1 282 124 491	1 541 882 731
2.3. Dana Alokasi Umum <i>General Alocation Funds</i>	5 803 493 546	5 873 891 444
2.4. Dana Alokasi Khusus <i>Special Alocation Funds</i>	430 218 700	450 457 090
3. Lain-lain Pendapatan yang Sah <i>Other Legal Revenues</i>	1 435 189 434	1 829 394 857
<b>B. PEMBIAYAAN DAERAH LOCAL GOVERNMENT FINANCING</b>	<b>1 194 013 059</b>	<b>923 969 629</b>
<b>JUMLAH/TOTAL</b>	<b>11 683 336 802</b>	<b>12 301 986 512</b>

\*) APBD / Regional budget

**TABEL** 7.b  
**TABLE**

**REALISASI PENGELUARAN PEMERINTAH KABUPATEN/KOTA SELURUH PROVINSI JAMBI  
MENURUT JENIS PENGELUARAN (ribu rupiah), 2014-2015  
ACTUAL EXPENDITURES OF REGENCY/MUNICIPALITY GOVERNMENT THROUGHOUT  
JAMBI PROVINCE BY EXPENDITURE ITEM (thousand rupiahs), 2014-2015**

Jenis Pengeluaran <i>Expenditures items</i>	2014	2015 *)
(1)	(2)	(3)
<b>A. BELANJA TIDAK LANGSUNG INDIRECT EXPENDITURES</b>	<b>4 797 186 854</b>	<b>6 074 442 272</b>
1. Belanja Pegawai <i>Personnel Expenditures</i>	4 280 882 899	5 304 822 218
2. Belanja Bunga <i>Interest Expenditures</i>	0	0
3. Belanja Subsidi <i>Subsidies Expenditures</i>	11 175 348	12 976 633
4. Belanja Hibah <i>Grant Expenditures</i>	116 323 663	132 355 509
5. Belanja Bantuan Sosial <i>Social Aids Expenditures</i>	73 771 599	56 061 007
6. Belanja Bagi Hasil <i>Sharing fund Expenditures</i>	1 612 831	8 344 212
7. Belanja Bantuan Keuangan <i>Financial Aids Expenditures</i>	308 895 028	526 883 335
8. Pengeluaran Tidak Terduga <i>Unpredicted Expenditures</i>	4 525 486	32 999 358
<b>B. BELANJA LANGSUNG DIRECT EXPENDITURES</b>	<b>5 800 180 957</b>	<b>6 075 907 938</b>
1. Belanja Pegawai <i>Personnel Expenditures</i>	729 903 553	699 237 846
2. Belanja Barang dan Jasa <i>Goods and Services Expenditures</i>	1 901 144 476	2 233 048 427
3. Belanja Modal <i>Capital Expenditures</i>	3 169 132 928	3 143 621 665
<b>C. PEMBIAYAAN DAERAH LOCAL GOVERNMENT FINANCING</b>	<b>1 085 968 991</b>	<b>151 636 302</b>
<b>JUMLAH/TOTAL</b>	<b>11 683 336 802</b>	<b>12 301 986 512</b>

\*) APBD / Regional budget

**TABEL**  
**TABLE**

7.a.1

**REALISASI PENERIMAAN PEMERINTAH KABUPATEN KERINCI, PROVINSI JAMBI MENURUT  
JENIS PENERIMAAN (ribu rupiah), 2014-2015  
ACTUAL RECEIPT OF REGENCY GOVERNMENT OF KERINCI, JAMBI PROVINCE BY  
RECEIPT ITEM (thousand rupiahs), 2014-2015**

Kabupaten/ Regency : Kerinci

Jenis Penerimaan Revenues items	2014	2015 *)
(1)	(2)	(3)
<b>A. PENDAPATAN DAERAH LOCAL GOVERNMENT REVENUES</b>	<b>869 305 112</b>	<b>926 363 649</b>
1. Pendapatan Asli Daerah <i>Original Local Government Revenues</i>	61 634 815	59 877 570
1.1. Pajak Daerah <i>Local Taxes</i>	7 884 578	10 952 500
1.2. Retribusi Daerah <i>Local Retributions</i>	2 468 030	3 532 100
1.3. Hasil Perusahaan Milik Daerah & Pengelolaan Kekayaan Daerah yang Dipisahkan <i>Income of Regional Government Corporate and Management of Separated Reg. Government Wealth</i>	6 542 202	7 542 202
1.4. Lain-lain PAD yang Sah <i>Other Original Local Gov. Revenues</i>	44 740 005	37 850 768
2. Dana Perimbangan <i>Balanced Budget</i>	673 545 201	679 584 607
2.1. Bagi Hasil Pajak <i>Tax Share</i>	17 014 561	15 121 325
2.2. Bagi Hasil Bukan Pajak/Sumber Daya Alam <i>Non Tax Share/Natural Resources</i>	60 679 075	52 219 686
2.3. Dana Alokasi Umum <i>General Alocation Funds</i>	545 365 585	550 843 626
2.4. Dana Alokasi Khusus <i>Special Alocation Funds</i>	50 485 980	61 399 970
3. Lain-lain Pendapatan yang Sah <i>Other Legal Revenues</i>	134 125 096	186 901 472
<b>B. PEMBIAYAAN DAERAH LOCAL GOVERNMENT FINANCING</b>	<b>44 194 451</b>	<b>58 088 465</b>
<b>JUMLAH/TOTAL</b>	<b>913 499 563</b>	<b>984 452 114</b>

\*) APBD / Regional budget

**TABEL**  
**TABLE**

7.b.1

**REALISASI PENGELUARAN PEMERINTAH KABUPATEN KERINCI, PROVINSI JAMBI**  
**MENURUT JENIS PENGELUARAN (ribu rupiah), 2014-2015**  
**ACTUAL EXPENDITURES OF REGENCY GOVERNMENT OF KERINCI, JAMBI PROVINCE BY**  
**EXPENDITURE ITEM (thousand rupiahs), 2014-2015**

Kabupaten/ Regency : Kerinci

Jenis Pengeluaran <i>Expenditures items</i>	2014	2015 *)
(1)	(2)	(3)
<b>A. BELANJA TIDAK LANGSUNG</b> <b>INDIRECT EXPENDITURES</b>	<b>448 285 050</b>	<b>559 163 505</b>
1. Belanja Pegawai <i>Personnel Expenditures</i>	399 025 850	490 047 433
2. Belanja Bunga <i>Interest Expenditures</i>	0	0
3. Belanja Subsidi <i>Subsidies Expenditures</i>	0	0
4. Belanja Hibah <i>Grant Expenditures</i>	3 848 343	6 125 000
5. Belanja Bantuan Sosial <i>Social Aids Expenditures</i>	5 105 650	5 174 250
6. Belanja Bagi Hasil <i>Sharing fund Expenditures</i>	0	0
7. Belanja Bantuan Keuangan <i>Financial Aids Expenditures</i>	40 305 207	57 316 822
8. Pengeluaran Tidak Terduga <i>Unpredicted Expenditures</i>	0	500 000
<b>B. BELANJA LANGSUNG</b> <b>DIRECT EXPENDITURES</b>	<b>389 438 396</b>	<b>417 746 406</b>
1. Belanja Pegawai <i>Personnel Expenditures</i>	37 820 586	43 709 178
2. Belanja Barang dan Jasa <i>Goods and Services Expenditures</i>	150 123 229	190 758 499
3. Belanja Modal <i>Capital Expenditures</i>	201 494 581	183 278 729
<b>C. PEMBIAYAAN DAERAH</b> <b>LOCAL GOVERNMENT FINANCING</b>	<b>75 776 117</b>	<b>7 542 203</b>
<b>JUMLAH/TOTAL</b>	<b>913 499 563</b>	<b>984 452 114</b>

\*) APBD / Regional budget

**TABEL**  
**TABLE** 7.a.2

**REALISASI PENERIMAAN PEMERINTAH KABUPATEN MERANGIN, PROVINSI JAMBI**  
**MENURUT JENIS PENERIMAAN (ribu rupiah), 2014-2015**  
**ACTUAL RECEIPT OF REGENCY GOVERNMENT OF MERANGIN, JAMBI PROVINCE BY**  
**RECEIPT ITEM (thousand rupiahs), 2014-2015**

Kabupaten/ Regency : Merangin

Jenis Penerimaan Revenues items	2014 **)	2015 *)
(1)	(2)	(3)
<b>A. PENDAPATAN DAERAH</b> <b>LOCAL GOVERNMENT REVENUES</b>	<b>984 561 100</b>	<b>1 098 231 846</b>
1. Pendapatan Asli Daerah <i>Original Local Government Revenues</i>	51 307 162	68 380 541
1.1. Pajak Daerah <i>Local Taxes</i>	14 110 991	16 552 992
1.2. Retribusi Daerah <i>Local Retributions</i>	19 730 677	3 714 878
1.3. Hasil Perusahaan Milik Daerah & Pengelolaan Kekayaan Daerah yang Dipisahkan <i>Income of Regional Government Corporate and</i> <i>Management of Separated Reg. Government Wealth</i>	4 110 104	3 327 480
1.4. Lain-lain PAD yang Sah <i>Other Original Local Gov. Revenues</i>	13 355 390	44 785 191
2. Dana Perimbangan <i>Balanced Budget</i>	832 130 540	835 583 214
2.1. Bagi Hasil Pajak <i>Tax Share</i>	73 339 421	41 678 113
2.2. Bagi Hasil Bukan Pajak/Sumber Daya Alam <i>Non Tax Share/Natural Resources</i>	75 801 577	79 795 455
2.3. Dana Alokasi Umum <i>General Allocation Funds</i>	633 657 922	642 011 056
2.4. Dana Alokasi Khusus <i>Special Allocation Funds</i>	49 331 620	72 098 590
3. Lain-lain Pendapatan yang Sah <i>Other Legal Revenues</i>	101 123 398	194 268 091
<b>B. PEMBIAYAAN DAERAH</b> <b>LOCAL GOVERNMENT FINANCING</b>	<b>46 177 482</b>	<b>39 739 390</b>
<b>JUMLAH/TOTAL</b>	<b>1 030 738 582</b>	<b>1 137 971 236</b>

\*) APBD / Regional budget

\*\*) Angka Estimasi



**TABEL**  
**TABLE** 7.b.2

**REALISASI PENGELUARAN PEMERINTAH KABUPATEN MERANGIN, PROVINSI JAMBI**  
**MENURUT JENIS PENGELUARAN (ribu rupiah), 2014-2015**  
**ACTUAL EXPENDITURES OF REGENCY GOVERNMENT OF MERANGIN, JAMBI PROVINCE**  
**BY EXPENDITURE ITEM (thousand rupiahs), 2014-2015**

Kabupaten/ Regency : Merangin

Jenis Pengeluaran <i>Expenditures items</i>	2014 **)	2015 *)
(1)	(2)	(3)
<b>A. BELANJA TIDAK LANGSUNG</b> <b>INDIRECT EXPENDITURES</b>	<b>378 726 499</b>	<b>609 707 573</b>
1. Belanja Pegawai <i>Personnel Expenditures</i>	324 702 775	552 782 466
2. Belanja Bunga <i>Interest Expenditures</i>	0	0
3. Belanja Subsidi <i>Subsidies Expenditures</i>	0	0
4. Belanja Hibah <i>Grant Expenditures</i>	48 864 315	6 985 000
5. Belanja Bantuan Sosial <i>Social Aids Expenditures</i>	5 139 227	6 852 135
6. Belanja Bagi Hasil <i>Sharing fund Expenditures</i>	0	2 179 548
7. Belanja Bantuan Keuangan <i>Financial Aids Expenditures</i>	0	39 908 424
8. Pengeluaran Tidak Terduga <i>Unpredicted Expenditures</i>	20 182	1 000 000
<b>B. BELANJA LANGSUNG</b> <b>DIRECT EXPENDITURES</b>	<b>548 242 265</b>	<b>517 263 663</b>
1. Belanja Pegawai <i>Personnel Expenditures</i>	171 258 218	62 756 871
2. Belanja Barang dan Jasa <i>Goods and Services Expenditures</i>	147 701 145	201 323 989
3. Belanja Modal <i>Capital Expenditures</i>	229 282 902	253 182 803
<b>C. PEMBIAYAAN DAERAH</b> <b>LOCAL GOVERNMENT FINANCING</b>	<b>103 769 818</b>	<b>11 000 000</b>
<b>JUMLAH/TOTAL</b>	<b>1 030 738 582</b>	<b>1 137 971 236</b>

\*) APBD / Regional budget

\*\*) Angka Estimasi

**TABEL**  
**TABLE** 7.a.3

**REALISASI PENERIMAAN PEMERINTAH KABUPATEN SAROLANGUN, PROVINSI JAMBI  
MENURUT JENIS PENERIMAAN (ribu rupiah), 2014-2015  
ACTUAL RECEIPT OF REGENCY GOVERNMENT OF SAROLANGUN, JAMBI PROVINCE BY  
RECEIPT ITEM (thousand rupiahs), 2014-2015**

Kabupaten/ Regency : Sarolangun

Jenis Penerimaan Revenues items	2014	2015 *)
(1)	(2)	(3)
<b>A. PENDAPATAN DAERAH LOCAL GOVERNMENT REVENUES</b>	<b>888 965 000</b>	<b>918 894 294</b>
1. Pendapatan Asli Daerah <i>Original Local Government Revenues</i>	56 424 066	44 070 169
1.1. Pajak Daerah <i>Local Taxes</i>	11 643 860	10 287 500
1.2. Retribusi Daerah <i>Local Retributions</i>	7 780 551	3 234 000
1.3. Hasil Perusahaan Milik Daerah & Pengelolaan Kekayaan Daerah yang Dipisahkan <i>Income of Regional Government Corporate and Management of Separated Reg. Government Wealth</i>	2 712 169	2 712 169
1.4. Lain-lain PAD yang Sah <i>Other Original Local Gov. Revenues</i>	34 287 486	27 836 500
2. Dana Perimbangan <i>Balanced Budget</i>	724 073 804	738 530 076
2.1. Bagi Hasil Pajak <i>Tax Share</i>	65 322 517	81 290 965
2.2. Bagi Hasil Bukan Pajak/Sumber Daya Alam <i>Non Tax Share/Natural Resources</i>	98 323 334	82 907 123
2.3. Dana Alokasi Umum <i>General Alocation Funds</i>	513 112 013	517 687 718
2.4. Dana Alokasi Khusus <i>Special Alocation Funds</i>	47 315 940	56 644 270
3. Lain-lain Pendapatan yang Sah <i>Other Legal Revenues</i>	108 467 130	136 294 049
<b>B. PEMBIAYAAN DAERAH LOCAL GOVERNMENT FINANCING</b>	<b>121 235 598</b>	<b>65 324 473</b>
<b>JUMLAH/TOTAL</b>	<b>1 010 200 598</b>	<b>984 218 767</b>

\*) APBD / Regional budget

**TABEL**  
**TABLE** 7.b.3

**REALISASI PENGELUARAN PEMERINTAH KABUPATEN SAROLANGUN, PROVINSI JAMBI**  
**MENURUT JENIS PENGELUARAN (ribu rupiah), 2014-2015**  
**ACTUAL EXPENDITURES OF REGENCY GOVERNMENT OF SAROLANGUN, JAMBI**  
**PROVINCE BY EXPENDITURE ITEM (thousand rupiahs), 2014-2015**

Kabupaten/ *Regency* : Sarolangun

Jenis Pengeluaran <i>Expenditures items</i>	2014	2015 *)
(1)	(2)	(3)
<b>A. BELANJA TIDAK LANGSUNG</b> <b>INDIRECT EXPENDITURES</b>	<b>368 628 997</b>	<b>483 975 427</b>
1. Belanja Pegawai <i>Personnel Expenditures</i>	320 905 449	404 940 119
2. Belanja Bunga <i>Interest Expenditures</i>	0	0
3. Belanja Subsidi <i>Subsidies Expenditures</i>	0	0
4. Belanja Hibah <i>Grant Expenditures</i>	3 687 386	7 125 000
5. Belanja Bantuan Sosial <i>Social Aids Expenditures</i>	4 036 191	2 729 119
6. Belanja Bagi Hasil <i>Sharing fund Expenditures</i>	0	0
7. Belanja Bantuan Keuangan <i>Financial Aids Expenditures</i>	39 545 971	67 681 189
8. Pengeluaran Tidak Terduga <i>Unpredicted Expenditures</i>	454 000	1 500 000
<b>B. BELANJA LANGSUNG</b> <b>DIRECT EXPENDITURES</b>	<b>469 789 427</b>	<b>484 243 340</b>
1. Belanja Pegawai <i>Personnel Expenditures</i>	85 702 519	92 727 517
2. Belanja Barang dan Jasa <i>Goods and Services Expenditures</i>	155 477 953	160 707 917
3. Belanja Modal <i>Capital Expenditures</i>	228 608 955	230 807 906
<b>C. PEMBIAYAAN DAERAH</b> <b>LOCAL GOVERNMENT FINANCING</b>	<b>171 782 174</b>	<b>16 000 000</b>
<b>JUMLAH/TOTAL</b>	<b>1 010 200 598</b>	<b>984 218 767</b>

\*) APBD / *Regional budget*

**TABEL**  
**TABLE** 7.a.4

**REALISASI PENERIMAAN PEMERINTAH KABUPATEN BATANG HARI, PROVINSI JAMBI  
MENURUT JENIS PENERIMAAN (ribu rupiah), 2014-2015  
ACTUAL RECEIPT OF REGENCY GOVERNMENT OF BATANG HARI, JAMBI PROVINCE BY  
RECEIPT ITEM (thousand rupiahs), 2014-2015**

Kabupaten/ *Regency* : Batang Hari

Jenis Penerimaan <i>Revenues items</i>	2014	2015 *)
(1)	(2)	(3)
<b>A. PENDAPATAN DAERAH LOCAL GOVERNMENT REVENUES</b>	<b>949 766 203</b>	<b>982 661 298</b>
1. Pendapatan Asli Daerah <i>Original Local Government Revenues</i>	70 804 983	69 319 389
1.1. Pajak Daerah <i>Local Taxes</i>	14 300 019	15 257 332
1.2. Retribusi Daerah <i>Local Retributions</i>	29 338 764	25 102 197
1.3. Hasil Perusahaan Milik Daerah & Pengelolaan Kekayaan Daerah yang Dipisahkan <i>Income of Regional Government Corporate and Management of Separated Reg. Government Wealth</i>	6 037 729	9 500 000
1.4. Lain-lain PAD yang Sah <i>Other Original Local Gov. Revenues</i>	21 128 471	19 459 860
2. Dana Perimbangan <i>Balanced Budget</i>	759 028 847	773 542 599
2.1. Bagi Hasil Pajak <i>Tax Share</i>	128 595 245	160 794 001
2.2. Bagi Hasil Bukan Pajak/Sumber Daya Alam <i>Non Tax Share/Natural Resources</i>	74 991 090	83 499 759
2.3. Dana Alokasi Umum <i>General Allocation Funds</i>	527 233 482	517 978 869
2.4. Dana Alokasi Khusus <i>Special Allocation Funds</i>	28 209 030	11 269 970
3. Lain-lain Pendapatan yang Sah <i>Other Legal Revenues</i>	119 932 373	139 799 310
<b>B. PEMBIAYAAN DAERAH LOCAL GOVERNMENT FINANCING</b>	<b>86 171 429</b>	<b>5 604 637</b>
<b>JUMLAH/TOTAL</b>	<b>1 035 937 632</b>	<b>988 265 935</b>

\*) APBD / *Regional budget*

**TABEL** 7.b.4  
**TABLE**

**REALISASI PENGELUARAN PEMERINTAH KABUPATEN BATANG HARI, PROVINSI JAMBI  
MENURUT JENIS PENGELUARAN (ribu rupiah), 2014-2015  
ACTUAL EXPENDITURES OF REGENCY GOVERNMENT OF BATANG HARI, JAMBI  
PROVINCE BY EXPENDITURE ITEM (thousand rupiahs), 2014-2015**

Kabupaten/ *Regency* : Batang Hari

Jenis Pengeluaran <i>Expenditures items</i>	2014	2015 *)
(1)	(2)	(3)
<b>A. BELANJA TIDAK LANGSUNG INDIRECT EXPENDITURES</b>	<b>499 673 406</b>	<b>594 505 814</b>
1. Belanja Pegawai <i>Personnel Expenditures</i>	418 050 227	474 546 127
2. Belanja Bunga <i>Interest Expenditures</i>	0	0
3. Belanja Subsidi <i>Subsidies Expenditures</i>	900 000	900 000
4. Belanja Hibah <i>Grant Expenditures</i>	11 661 720	39 769 949
5. Belanja Bantuan Sosial <i>Social Aids Expenditures</i>	34 421 512	23 597 954
6. Belanja Bagi Hasil <i>Sharing fund Expenditures</i>	0	0
7. Belanja Bantuan Keuangan <i>Financial Aids Expenditures</i>	34 262 885	54 691 784
8. Pengeluaran Tidak Terduga <i>Unpredicted Expenditures</i>	377 062	1 000 000
<b>B. BELANJA LANGSUNG DIRECT EXPENDITURES</b>	<b>453 627 911</b>	<b>442 201 855</b>
1. Belanja Pegawai <i>Personnel Expenditures</i>	54 818 979	56 053 378
2. Belanja Barang dan Jasa <i>Goods and Services Expenditures</i>	157 152 941	183 933 773
3. Belanja Modal <i>Capital Expenditures</i>	241 655 991	202 214 704
<b>C. PEMBIAYAAN DAERAH LOCAL GOVERNMENT FINANCING</b>	<b>82 636 315</b>	<b>- 48 441 734</b>
<b>JUMLAH/TOTAL</b>	<b>1 035 937 632</b>	<b>988 265 935</b>

\*) APBD / *Regional budget*

**TABEL**  
**TABLE** 7.a.5

**REALISASI PENERIMAAN PEMERINTAH KABUPATEN MUARO JAMBI, PROVINSI JAMBI  
MENURUT JENIS PENERIMAAN (ribu rupiah), 2014-2015  
ACTUAL RECEIPT OF REGENCY GOVERNMENT OF MUARO JAMBI, JAMBI PROVINCE BY  
RECEIPT ITEM (thousand rupiahs), 2014-2015**

Kabupaten/ Regency : Muaro Jambi

Jenis Penerimaan Revenues items	2014	2015 *)
(1)	(2)	(3)
<b>A. PENDAPATAN DAERAH LOCAL GOVERNMENT REVENUES</b>	<b>992 215 533</b>	<b>1 108 902 587</b>
1. Pendapatan Asli Daerah <i>Original Local Government Revenues</i>	61 468 572	62 614 297
1.1. Pajak Daerah <i>Local Taxes</i>	22 999 491	25 213 000
1.2. Retribusi Daerah <i>Local Retributions</i>	12 443 374	11 494 942
1.3. Hasil Perusahaan Milik Daerah & Pengelolaan Kekayaan Daerah yang Dipisahkan <i>Income of Regional Government Corporate and Management of Separated Reg. Government Wealth</i>	2 719 792	4 000 000
1.4. Lain-lain PAD yang Sah <i>Other Original Local Gov. Revenues</i>	23 305 915	21 906 355
2. Dana Perimbangan <i>Balanced Budget</i>	795 466 544	831 733 971
2.1. Bagi Hasil Pajak <i>Tax Share</i>	96 524 333	127 851 756
2.2. Bagi Hasil Bukan Pajak/Sumber Daya Alam <i>Non Tax Share/Natural Resources</i>	84 755 378	80 628 867
2.3. Dana Alokasi Umum <i>General Alocation Funds</i>	565 256 883	572 622 998
2.4. Dana Alokasi Khusus <i>Special Alocation Funds</i>	48 929 950	50 630 350
3. Lain-lain Pendapatan yang Sah <i>Other Legal Revenues</i>	135 280 417	214 554 319
<b>B. PEMBIAYAAN DAERAH LOCAL GOVERNMENT FINANCING</b>	<b>43 327 505</b>	<b>17 808 980</b>
<b>JUMLAH/TOTAL</b>	<b>1 035 543 038</b>	<b>1 126 711 567</b>

\*) APBD / Regional budget

**TABEL** 7.b.5  
**TABLE**

**REALISASI PENGELUARAN PEMERINTAH KABUPATEN MUARO JAMBI, PROVINSI JAMBI  
MENURUT JENIS PENGELUARAN (ribu rupiah), 2014-2015  
ACTUAL EXPENDITURES OF REGENCY GOVERNMENT OF MUARO JAMBI, JAMBI  
PROVINCE BY EXPENDITURE ITEM (thousand rupiahs), 2014-2015**

Kabupaten/ *Regency* : Muaro Jambi

Jenis Pengeluaran <i>Expenditures items</i>	2014	2015 *)
(1)	(2)	(3)
<b>A. BELANJA TIDAK LANGSUNG INDIRECT EXPENDITURES</b>	<b>495 030 690</b>	<b>552 317 812</b>
1. Belanja Pegawai <i>Personnel Expenditures</i>	446 193 077	490 711 374
2. Belanja Bunga <i>Interest Expenditures</i>	0	0
3. Belanja Subsidi <i>Subsidies Expenditures</i>	2 434 213	2 434 213
4. Belanja Hibah <i>Grant Expenditures</i>	2 235 000	1 735 000
5. Belanja Bantuan Sosial <i>Social Aids Expenditures</i>	3 068 400	4 381 963
6. Belanja Bagi Hasil <i>Sharing fund Expenditures</i>	0	0
7. Belanja Bantuan Keuangan <i>Financial Aids Expenditures</i>	41 060 000	52 805 262
8. Pengeluaran Tidak Terduga <i>Unpredicted Expenditures</i>	40 000	250 000
<b>B. BELANJA LANGSUNG DIRECT EXPENDITURES</b>	<b>511 388 611</b>	<b>527 939 428</b>
1. Belanja Pegawai <i>Personnel Expenditures</i>	36 210 789	35 763 572
2. Belanja Barang dan Jasa <i>Goods and Services Expenditures</i>	139 020 128	115 710 490
3. Belanja Modal <i>Capital Expenditures</i>	336 157 694	376 465 366
<b>C. PEMBIAYAAN DAERAH LOCAL GOVERNMENT FINANCING</b>	<b>29 123 737</b>	<b>46 454 327</b>
<b>JUMLAH/TOTAL</b>	<b>1 035 543 038</b>	<b>1 126 711 567</b>

\*) APBD / *Regional budget*

**TABEL**  
**TABLE** 7.a.6

**REALISASI PENERIMAAN PEMERINTAH KABUPATEN TANJUNG JABUNG TIMUR, PROVINSI JAMBI MENURUT JENIS PENERIMAAN (ribu rupiah), 2014-2015**  
**ACTUAL RECEIPT OF REGENCY GOVERNMENT OF TANJUNG JABUNG TIMUR, JAMBI PROVINCE BY RECEIPT ITEM (thousand rupiahs), 2014-2015**

Kabupaten/ *Regency* : Tanjung Jabung Timur

Jenis Penerimaan <i>Revenues items</i>	2014	2015 *)
(1)	(2)	(3)
<b>A. PENDAPATAN DAERAH</b> <b>LOCAL GOVERNMENT REVENUES</b>	<b>932 156 232</b>	<b>1 025 297 452</b>
1. Pendapatan Asli Daerah <i>Original Local Government Revenues</i>	34 635 092	31 087 871
1.1. Pajak Daerah <i>Local Taxes</i>	11 459 787	10 166 120
1.2. Retribusi Daerah <i>Local Retributions</i>	4 688 910	5 711 500
1.3. Hasil Perusahaan Milik Daerah & Pengelolaan Kekayaan Daerah yang Dipisahkan <i>Income of Regional Government Corporate and Management of Separated Reg. Government Wealth</i>	4 928 953	3 800 000
1.4. Lain-lain PAD yang Sah <i>Other Original Local Gov. Revenues</i>	13 557 442	11 410 251
2. Dana Perimbangan <i>Balanced Budget</i>	784 452 860	868 822 735
2.1. Bagi Hasil Pajak <i>Tax Share</i>	95 860 485	75 050 837
2.2. Bagi Hasil Bukan Pajak/Sumber Daya Alam <i>Non Tax Share/Natural Resources</i>	216 297 079	333 009 997
2.3. Dana Alokasi Umum <i>General Alocation Funds</i>	455 996 416	432 097 281
2.4. Dana Alokasi Khusus <i>Special Alocation Funds</i>	16 298 880	28 664 620
3. Lain-lain Pendapatan yang Sah <i>Other Legal Revenues</i>	113 068 280	125 386 846
<b>B. PEMBIAYAAN DAERAH</b> <b>LOCAL GOVERNMENT FINANCING</b>	<b>96 769 534</b>	<b>85 063 619</b>
<b>JUMLAH/TOTAL</b>	<b>1 028 925 766</b>	<b>1 110 361 071</b>

\*) APBD / *Regional budget*



**TABEL**  
**TABLE** 7.b.6

**REALISASI PENGELUARAN PEMERINTAH KABUPATEN TANJUNG JABUNG TIMUR,  
PROVINSI JAMBI MENURUT JENIS PENGELUARAN (ribu rupiah), 2014-2015  
ACTUAL EXPENDITURES OF REGENCY GOVERNMENT OF TANJUNG JABUNG TIMUR,  
JAMBI PROVINCE BY EXPENDITURE ITEM (thousand rupiahs), 2014-2015**

Kabupaten/ *Regency* : Tanjung Jabung Timur

Jenis Pengeluaran <i>Expenditures items</i>	2014	2015 *)
(1)	(2)	(3)
<b>A. BELANJA TIDAK LANGSUNG INDIRECT EXPENDITURES</b>	<b>375 129 745</b>	<b>458 701 422</b>
1. Belanja Pegawai <i>Personnel Expenditures</i>	330 658 933	403 063 575
2. Belanja Bunga <i>Interest Expenditures</i>	0	0
3. Belanja Subsidi <i>Subsidies Expenditures</i>	0	0
4. Belanja Hibah <i>Grant Expenditures</i>	3 179 697	5 699 745
5. Belanja Bantuan Sosial <i>Social Aids Expenditures</i>	4 775 484	5 943 836
6. Belanja Bagi Hasil <i>Sharing fund Expenditures</i>	0	1 524 212
7. Belanja Bantuan Keuangan <i>Financial Aids Expenditures</i>	36 061 570	41 470 054
8. Pengeluaran Tidak Terduga <i>Unpredicted Expenditures</i>	454 061	1 000 000
<b>B. BELANJA LANGSUNG DIRECT EXPENDITURES</b>	<b>583 769 162</b>	<b>639 659 649</b>
1. Belanja Pegawai <i>Personnel Expenditures</i>	45 875 980	51 900 964
2. Belanja Barang dan Jasa <i>Goods and Services Expenditures</i>	198 606 439	215 098 937
3. Belanja Modal <i>Capital Expenditures</i>	339 286 743	372 659 748
<b>C. PEMBIAYAAN DAERAH LOCAL GOVERNMENT FINANCING</b>	<b>70 026 859</b>	<b>12 000 000</b>
<b>JUMLAH/TOTAL</b>	<b>1 028 925 766</b>	<b>1 110 361 071</b>

\*) APBD / *Regional budget*

**TABEL** 7.a.7  
**TABLE**

**REALISASI PENERIMAAN PEMERINTAH KABUPATEN TANJUNG JABUNG BARAT,  
PROVINSI JAMBI MENURUT JENIS PENERIMAAN (ribu rupiah), 2014-2015  
ACTUAL RECEIPT OF REGENCY GOVERNMENT OF TANJUNG JABUNG BARAT, JAMBI  
PROVINCE BY RECEIPT ITEM (thousand rupiahs), 2014-2015**

Kabupaten/ *Regency* : Tanjung Jabung Barat

Jenis Penerimaan <i>Revenues items</i>	2014	2015 *)
(1)	(2)	(3)
<b>A. PENDAPATAN DAERAH LOCAL GOVERNMENT REVENUES</b>	<b>1 100 206 035</b>	<b>1 274 925 136</b>
1. Pendapatan Asli Daerah <i>Original Local Government Revenues</i>	75 419 787	71 943 820
1.1. Pajak Daerah <i>Local Taxes</i>	20 705 602	17 315 000
1.2. Retribusi Daerah <i>Local Retributions</i>	17 877 367	14 995 256
1.3. Hasil Perusahaan Milik Daerah & Pengelolaan Kekayaan Daerah yang Dipisahkan <i>Income of Regional Government Corporate and Management of Separated Reg. Government Wealth</i>	7 600 111	3 396 000
1.4. Lain-lain PAD yang Sah <i>Other Original Local Gov. Revenues</i>	29 236 707	36 237 564
2. Dana Perimbangan <i>Balanced Budget</i>	909 103 232	1 080 883 437
2.1. Bagi Hasil Pajak <i>Tax Share</i>	107 324 854	104 425 803
2.2. Bagi Hasil Bukan Pajak/Sumber Daya Alam <i>Non Tax Share/Natural Resources</i>	371 282 332	509 356 824
2.3. Dana Alokasi Umum <i>General Alocation Funds</i>	429 955 326	461 000 000
2.4. Dana Alokasi Khusus <i>Special Alocation Funds</i>	540 720	6 100 810
3. Lain-lain Pendapatan yang Sah <i>Other Legal Revenues</i>	115 683 016	122 097 879
<b>B. PEMBIAYAAN DAERAH LOCAL GOVERNMENT FINANCING</b>	<b>439 574 958</b>	<b>299 963 263</b>
<b>JUMLAH/TOTAL</b>	<b>1 539 780 993</b>	<b>1 574 888 399</b>

\*) APBD / *Regional budget*

**TABEL** 7.b.7  
**TABLE**

**REALISASI PENGELUARAN PEMERINTAH KABUPATEN TANJUNG JABUNG BARAT,  
PROVINSI JAMBI MENURUT JENIS PENGELUARAN (ribu rupiah), 2014-2015  
ACTUAL EXPENDITURES OF REGENCY GOVERNMENT OF TANJUNG JABUNG BARAT,  
JAMBI PROVINCE BY EXPENDITURE ITEM (thousand rupiahs), 2014-2015**

Kabupaten/ *Regency* : Tanjung Jabung Barat

Jenis Pengeluaran <i>Expenditures items</i>	2014	2015 *)
(1)	(2)	(3)
<b>A. BELANJA TIDAK LANGSUNG INDIRECT EXPENDITURES</b>	<b>436 831 895</b>	<b>595 972 972</b>
1. Belanja Pegawai <i>Personnel Expenditures</i>	356 475 008	471 820 140
2. Belanja Bunga <i>Interest Expenditures</i>	0	0
3. Belanja Subsidi <i>Subsidies Expenditures</i>	2 803 000	3 337 000
4. Belanja Hibah <i>Grant Expenditures</i>	10 955 395	24 720 750
5. Belanja Bantuan Sosial <i>Social Aids Expenditures</i>	3 450 750	4 363 000
6. Belanja Bagi Hasil <i>Sharing fund Expenditures</i>	571 584	571 590
7. Belanja Bantuan Keuangan <i>Financial Aids Expenditures</i>	62 040 158	86 235 366
8. Pengeluaran Tidak Terduga <i>Unpredicted Expenditures</i>	536 000	4 925 126
<b>B. BELANJA LANGSUNG DIRECT EXPENDITURES</b>	<b>877 172 463</b>	<b>978 915 427</b>
1. Belanja Pegawai <i>Personnel Expenditures</i>	81 588 937	98 896 622
2. Belanja Barang dan Jasa <i>Goods and Services Expenditures</i>	209 162 790	303 153 453
3. Belanja Modal <i>Capital Expenditures</i>	586 420 736	576 865 352
<b>C. PEMBIAYAAN DAERAH LOCAL GOVERNMENT FINANCING</b>	<b>225 776 635</b>	<b>0</b>
<b>JUMLAH/TOTAL</b>	<b>1 539 780 993</b>	<b>1 574 888 399</b>

\*) APBD / *Regional budget*

**TABEL**  
**TABLE** 7.a.8

**REALISASI PENERIMAAN PEMERINTAH KABUPATEN TEBO, PROVINSI JAMBI MENURUT  
JENIS PENERIMAAN (ribu rupiah), 2014-2015  
ACTUAL RECEIPT OF REGENCY GOVERNMENT OF TEBO, JAMBI PROVINCE BY RECEIPT  
ITEM (thousand rupiahs), 2014-2015**

Kabupaten/ Regency : Tebo

Jenis Penerimaan Revenues items	2014	2015 *)
(1)	(2)	(3)
<b>A. PENDAPATAN DAERAH LOCAL GOVERNMENT REVENUES</b>	<b>880 355 889</b>	<b>942 687 248</b>
1. Pendapatan Asli Daerah <i>Original Local Government Revenues</i>	53 839 063	53 754 387
1.1. Pajak Daerah <i>Local Taxes</i>	16 351 221	13 449 000
1.2. Retribusi Daerah <i>Local Retributions</i>	18 053 933	16 826 250
1.3. Hasil Perusahaan Milik Daerah & Pengelolaan Kekayaan Daerah yang Dipisahkan <i>Income of Regional Government Corporate and Management of Separated Reg. Government Wealth</i>	3 726 374	5 000 000
1.4. Lain-lain PAD yang Sah <i>Other Original Local Gov. Revenues</i>	15 707 535	18 479 137
2. Dana Perimbangan <i>Balanced Budget</i>	701 915 517	762 841 961
2.1. Bagi Hasil Pajak <i>Tax Share</i>	60 698 616	53 006 590
2.2. Bagi Hasil Bukan Pajak/Sumber Daya Alam <i>Non Tax Share/Natural Resources</i>	81 139 902	98 818 675
2.3. Dana Alokasi Umum <i>General Alocation Funds</i>	509 396 969	560 336 666
2.4. Dana Alokasi Khusus <i>Special Alocation Funds</i>	50 680 030	50 680 030
3. Lain-lain Pendapatan yang Sah <i>Other Legal Revenues</i>	124 601 309	126 090 900
<b>B. PEMBIAYAAN DAERAH LOCAL GOVERNMENT FINANCING</b>	<b>103 373 780</b>	<b>40 000 000</b>
<b>JUMLAH/TOTAL</b>	<b>983 729 669</b>	<b>982 687 248</b>

\*) APBD / Regional budget

**TABEL** 7.b.8  
**TABLE**

**REALISASI PENGELUARAN PEMERINTAH KABUPATEN TEBO, PROVINSI JAMBI MENURUT  
JENIS PENGELUARAN (ribu rupiah), 2014-2015  
ACTUAL EXPENDITURES OF REGENCY GOVERNMENT OF TEBO, JAMBI PROVINCE BY  
EXPENDITURE ITEM (thousand rupiahs), 2014-2015**

Kabupaten/ Regency : Tebo

Jenis Pengeluaran <i>Expenditures items</i>	2014	2015 *)
(1)	(2)	(3)
<b>A. BELANJA TIDAK LANGSUNG INDIRECT EXPENDITURES</b>	<b>365 793 262</b>	<b>460 157 933</b>
1. Belanja Pegawai <i>Personnel Expenditures</i>	332 984 625	373 696 831
2. Belanja Bunga <i>Interest Expenditures</i>	0	0
3. Belanja Subsidi <i>Subsidies Expenditures</i>	4 102 099	5 346 056
4. Belanja Hibah <i>Grant Expenditures</i>	745 000	2 213 000
5. Belanja Bantuan Sosial <i>Social Aids Expenditures</i>	1 839 500	0
6. Belanja Bagi Hasil <i>Sharing fund Expenditures</i>	0	3 027 525
7. Belanja Bantuan Keuangan <i>Financial Aids Expenditures</i>	24 148 183	75 374 521
8. Pengeluaran Tidak Terduga <i>Unpredicted Expenditures</i>	1 973 855	500 000
<b>B. BELANJA LANGSUNG DIRECT EXPENDITURES</b>	<b>528 294 694</b>	<b>522 529 315</b>
1. Belanja Pegawai <i>Personnel Expenditures</i>	40 100 853	44 125 601
2. Belanja Barang dan Jasa <i>Goods and Services Expenditures</i>	130 789 242	149 318 538
3. Belanja Modal <i>Capital Expenditures</i>	357 404 599	329 085 176
<b>C. PEMBIAYAAN DAERAH LOCAL GOVERNMENT FINANCING</b>	<b>89 641 713</b>	<b>0</b>
<b>JUMLAH/TOTAL</b>	<b>983 729 669</b>	<b>982 687 248</b>

\*) APBD / Regional budget

**TABEL**  
**TABLE** 7.a.9

**REALISASI PENERIMAAN PEMERINTAH KABUPATEN BUNGO, PROVINSI JAMBI MENURUT  
JENIS PENERIMAAN (ribu rupiah), 2014-2015  
ACTUAL RECEIPT OF REGENCY GOVERNMENT OF BUNGO, JAMBI PROVINCE BY  
RECEIPT ITEM (thousand rupiahs), 2014-2015**

Kabupaten/ Regency : Bungo

Jenis Penerimaan Revenues items	2014	2015 *)
(1)	(2)	(3)
<b>A. PENDAPATAN DAERAH LOCAL GOVERNMENT REVENUES</b>	<b>972 586 867</b>	<b>1 113 671 101</b>
1. Pendapatan Asli Daerah <i>Original Local Government Revenues</i>	43 268 485	108 143 353
1.1. Pajak Daerah <i>Local Taxes</i>	20 777 875	22 425 512
1.2. Retribusi Daerah <i>Local Retributions</i>	11 003 008	12 044 224
1.3. Hasil Perusahaan Milik Daerah & Pengelolaan Kekayaan Daerah yang Dipisahkan <i>Income of Regional Government Corporate and Management of Separated Reg. Government Wealth</i>	4 323 527	6 000 000
1.4. Lain-lain PAD yang Sah <i>Other Original Local Gov. Revenues</i>	7 164 075	67 673 617
2. Dana Perimbangan <i>Balanced Budget</i>	768 951 280	810 641 691
2.1. Bagi Hasil Pajak <i>Tax Share</i>	40 931 640	50 785 278
2.2. Bagi Hasil Bukan Pajak/Sumber Daya Alam <i>Non Tax Share/Natural Resources</i>	87 280 132	113 407 619
2.3. Dana Alokasi Umum <i>General Alocation Funds</i>	579 600 648	580 998 294
2.4. Dana Alokasi Khusus <i>Special Alocation Funds</i>	61 138 860	65 450 500
3. Lain-lain Pendapatan yang Sah <i>Other Legal Revenues</i>	160 367 102	194 886 057
<b>B. PEMBIAYAAN DAERAH LOCAL GOVERNMENT FINANCING</b>	<b>57 986 397</b>	<b>111 574 999</b>
<b>JUMLAH/TOTAL</b>	<b>1 030 573 264</b>	<b>1 225 246 100</b>

\*) APBD / Regional budget

**TABEL**  
**TABLE** 7.b.9

**REALISASI PENGELUARAN PEMERINTAH KABUPATEN BUNGO, PROVINSI JAMBI**  
**MENURUT JENIS PENGELUARAN (ribu rupiah), 2014-2015**  
**ACTUAL EXPENDITURES OF REGENCY GOVERNMENT OF BUNGO, JAMBI PROVINCE BY**  
**EXPENDITURE ITEM (thousand rupiahs), 2014-2015**

Kabupaten/ Regency : Bungo

Jenis Pengeluaran <i>Expenditures items</i>	2014	2015 *)
(1)	(2)	(3)
<b>A. BELANJA TIDAK LANGSUNG</b> <b>INDIRECT EXPENDITURES</b>	<b>536 409 446</b>	<b>647 151 456</b>
1. Belanja Pegawai <i>Personnel Expenditures</i>	478 950 778	568 030 817
2. Belanja Bunga <i>Interest Expenditures</i>	0	0
3. Belanja Subsidi <i>Subsidies Expenditures</i>	606 744	606 744
4. Belanja Hibah <i>Grant Expenditures</i>	27 355 523	21 237 000
5. Belanja Bantuan Sosial <i>Social Aids Expenditures</i>	6 916 635	0
6. Belanja Bagi Hasil <i>Sharing fund Expenditures</i>	1 041 247	1 041 337
7. Belanja Bantuan Keuangan <i>Financial Aids Expenditures</i>	21 538 519	34 911 326
8. Pengeluaran Tidak Terduga <i>Unpredicted Expenditures</i>	0	21 324 232
<b>B. BELANJA LANGSUNG</b> <b>DIRECT EXPENDITURES</b>	<b>498 885 728</b>	<b>576 594 644</b>
1. Belanja Pegawai <i>Personnel Expenditures</i>	64 859 327	90 572 750
2. Belanja Barang dan Jasa <i>Goods and Services Expenditures</i>	238 838 948	273 995 222
3. Belanja Modal <i>Capital Expenditures</i>	195 187 453	212 026 672
<b>C. PEMBIAYAAN DAERAH</b> <b>LOCAL GOVERNMENT FINANCING</b>	<b>- 4 721 910</b>	<b>1 500 000</b>
<b>JUMLAH/TOTAL</b>	<b>1 030 573 264</b>	<b>1 225 246 100</b>

\*) APBD / Regional budget

**TABEL**  
**TABLE**

7.a.10

**REALISASI PENERIMAAN PEMERINTAH KOTA JAMBI, PROVINSI JAMBI MENURUT JENIS PENERIMAAN (ribu rupiah), 2014-2015**  
**ACTUAL RECEIPT OF MUNICIPALITY GOVERNMENT OF JAMBI, JAMBI PROVINCE BY RECEIPT ITEM (thousand rupiahs), 2014-2015**

Kota/ Municipality: Jambi

Jenis Penerimaan Revenues items	2014	2015 *)
(1)	(2)	(3)
<b>A. PENDAPATAN DAERAH LOCAL GOVERNMENT REVENUES</b>	<b>1 320 137 041</b>	<b>1 361 940 690</b>
1. Pendapatan Asli Daerah <i>Original Local Government Revenues</i>	246 427 699	294 536 445
1.1. Pajak Daerah <i>Local Taxes</i>	128 824 085	186 882 000
1.2. Retribusi Daerah <i>Local Retributions</i>	59 939 980	61 572 680
1.3. Hasil Perusahaan Milik Daerah & Pengelolaan Kekayaan Daerah yang Dipisahkan <i>Income of Regional Government Corporate and Management of Separated Reg. Government Wealth</i>	5 017 223	10 000 000
1.4. Lain-lain PAD yang Sah <i>Other Original Local Gov. Revenues</i>	52 646 411	36 081 765
2. Dana Perimbangan <i>Balanced Budget</i>	852 471 935	797 495 046
2.1. Bagi Hasil Pajak <i>Tax Share</i>	54 427 526	64 359 385
2.2. Bagi Hasil Bukan Pajak/Sumber Daya Alam <i>Non Tax Share/Natural Resources</i>	69 175 907	57 636 944
2.3. Dana Alokasi Umum <i>General Alocation Funds</i>	678 620 172	668 201 807
2.4. Dana Alokasi Khusus <i>Special Alocation Funds</i>	50 248 330	7 296 910
3. Lain-lain Pendapatan yang Sah <i>Other Legal Revenues</i>	221 237 407	269 909 199
<b>B. PEMBIAYAAN DAERAH LOCAL GOVERNMENT FINANCING</b>	<b>139 211 228</b>	<b>83 533 137</b>
<b>JUMLAH/TOTAL</b>	<b>1 459 348 269</b>	<b>1 445 473 827</b>

\*) APBD / Regional budget



**TABEL**  
**TABLE**

7.b.10

**REALISASI PENGELUARAN PEMERINTAH KOTA JAMBI, PROVINSI JAMBI MENURUT JENIS  
PENGELUARAN (ribu rupiah), 2014-2015  
ACTUAL EXPENDITURES OF MUNICIPALITY GOVERNMENT OF JAMBI, JAMBI PROVINCE  
BY EXPENDITURE ITEM (thousand rupiahs), 2014-2015**

Kota/ Municipality: Jambi

Jenis Pengeluaran <i>Expenditures items</i>	2014	2015 *)
(1)	(2)	(3)
<b>A. BELANJA TIDAK LANGSUNG INDIRECT EXPENDITURES</b>	<b>651 963 307</b>	<b>796 291 250</b>
1. Belanja Pegawai <i>Personnel Expenditures</i>	642 424 089	785 958 803
2. Belanja Bunga <i>Interest Expenditures</i>	0	0
3. Belanja Subsidi <i>Subsidies Expenditures</i>	0	0
4. Belanja Hibah <i>Grant Expenditures</i>	3 791 284	6 205 065
5. Belanja Bantuan Sosial <i>Social Aids Expenditures</i>	4 282 750	1 835 250
6. Belanja Bagi Hasil <i>Sharing fund Expenditures</i>	0	0
7. Belanja Bantuan Keuangan <i>Financial Aids Expenditures</i>	971 706	1 292 132
8. Pengeluaran Tidak Terduga <i>Unpredicted Expenditures</i>	493 478	1 000 000
<b>B. BELANJA LANGSUNG DIRECT EXPENDITURES</b>	<b>625 472 086</b>	<b>649 182 577</b>
1. Belanja Pegawai <i>Personnel Expenditures</i>	58 257 749	64 435 557
2. Belanja Barang dan Jasa <i>Goods and Services Expenditures</i>	271 629 485	289 525 420
3. Belanja Modal <i>Capital Expenditures</i>	295 584 852	295 221 600
<b>C. PEMBIAYAAN DAERAH LOCAL GOVERNMENT FINANCING</b>	<b>181 912 876</b>	<b>0</b>
<b>JUMLAH/TOTAL</b>	<b>1 459 348 269</b>	<b>1 445 473 827</b>

\*) APBD / Regional budget

**TABEL**  
**TABLE**

7.a.11

**REALISASI PENERIMAAN PEMERINTAH KOTA SUNGAI PENUH, PROVINSI JAMBI MENURUT  
JENIS PENERIMAAN (ribu rupiah), 2014-2015  
ACTUAL RECEIPT OF MUNICIPALITY GOVERNMENT OF SUNGAI PENUH, JAMBI PROVINCE  
BY RECEIPT ITEM (thousand rupiahs), 2014-2015**

Kota/ Municipality: Sungai Penuh

Jenis Penerimaan Revenues items	2014	2015 *)
(1)	(2)	(3)
<b>A. PENDAPATAN DAERAH LOCAL GOVERNMENT REVENUES</b>	<b>599 068 731</b>	<b>624 441 582</b>
1. Pendapatan Asli Daerah <i>Original Local Government Revenues</i>	34 099 568	31 784 555
1.1. Pajak Daerah <i>Local Taxes</i>	7 068 448	5 348 000
1.2. Retribusi Daerah <i>Local Retributions</i>	1 805 977	3 882 873
1.3. Hasil Perusahaan Milik Daerah & Pengelolaan Kekayaan Daerah yang Dipisahkan <i>Income of Regional Government Corporate and Management of Separated Reg. Government Wealth</i>	8 441 467	11 255 000
1.4. Lain-lain PAD yang Sah <i>Other Original Local Gov. Revenues</i>	16 783 676	11 298 682
2. Dana Perimbangan <i>Balanced Budget</i>	463 665 257	473 450 292
2.1. Bagi Hasil Pajak <i>Tax Share</i>	8 929 082	12 514 311
2.2. Bagi Hasil Bukan Pajak/Sumber Daya Alam <i>Non Tax Share/Natural Resources</i>	62 398 685	50 601 782
2.3. Dana Alokasi Umum <i>General Alocation Funds</i>	365 298 130	370 113 129
2.4. Dana Alokasi Khusus <i>Special Alocation Funds</i>	27 039 360	40 221 070
3. Lain-lain Pendapatan yang Sah <i>Other Legal Revenues</i>	101 303 906	119 206 735
<b>B. PEMBIAYAAN DAERAH LOCAL GOVERNMENT FINANCING</b>	<b>15 990 697</b>	<b>117 268 666</b>
<b>JUMLAH/TOTAL</b>	<b>615 059 428</b>	<b>741 710 248</b>

\*) APBD / Regional budget

**TABEL**  
**TABLE**

7.b.11

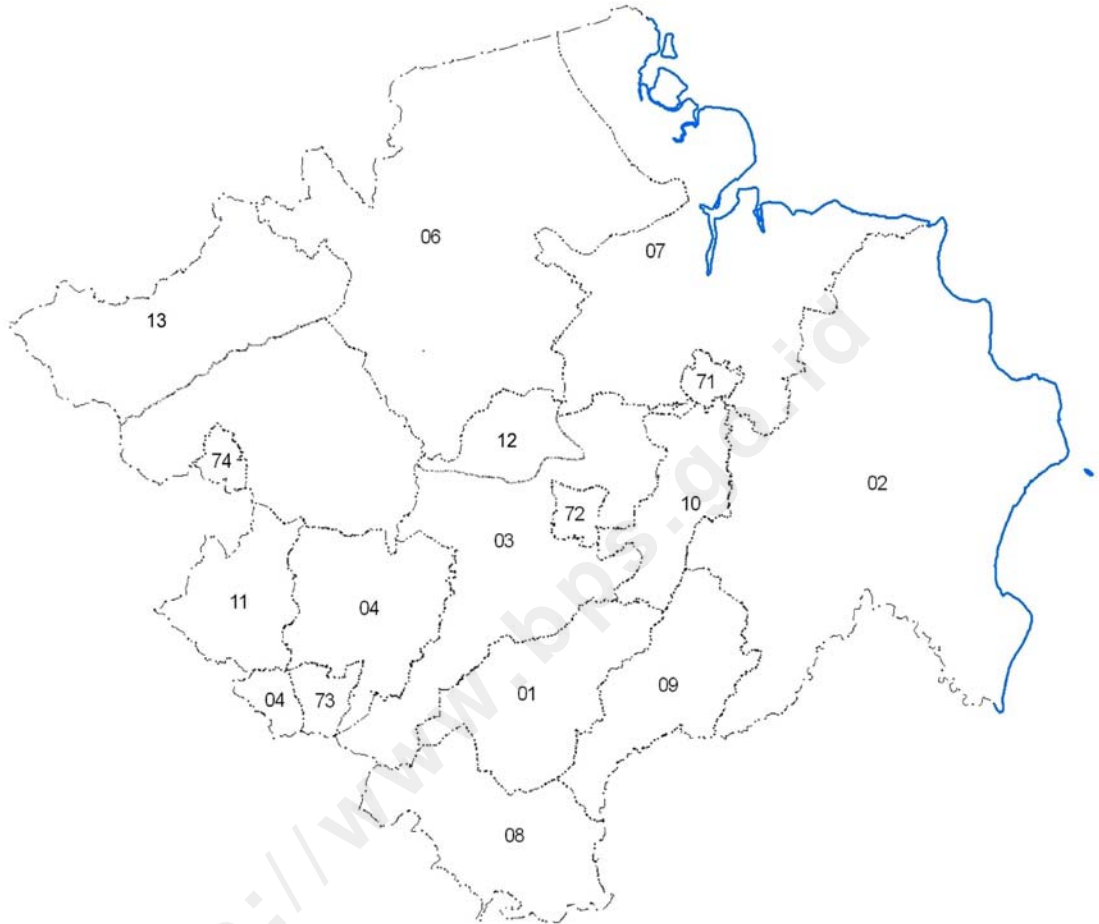
**REALISASI PENGELUARAN PEMERINTAH KOTA SUNGAI PENUH, PROVINSI JAMBI**  
**MENURUT JENIS PENGELUARAN (ribu rupiah), 2014-2015**  
**ACTUAL EXPENDITURES OF MUNICIPALITY GOVERNMENT OF SUNGAI PENUH, JAMBI**  
**PROVINCE BY EXPENDITURE ITEM (thousand rupiahs), 2014-2015**

Kota/ Municipality: Sungai Penuh

Jenis Pengeluaran <i>Expenditures items</i>	2014	2015 *)
(1)	(2)	(3)
<b>A. BELANJA TIDAK LANGSUNG</b> <b>INDIRECT EXPENDITURES</b>	<b>240 714 557</b>	<b>316 497 108</b>
1. Belanja Pegawai <i>Personnel Expenditures</i>	230 512 088	289 224 533
2. Belanja Bunga <i>Interest Expenditures</i>	0	0
3. Belanja Subsidi <i>Subsidies Expenditures</i>	329 292	352 620
4. Belanja Hibah <i>Grant Expenditures</i>	0	10 540 000
5. Belanja Bantuan Sosial <i>Social Aids Expenditures</i>	735 500	1 183 500
6. Belanja Bagi Hasil <i>Sharing fund Expenditures</i>	0	0
7. Belanja Bantuan Keuangan <i>Financial Aids Expenditures</i>	8 960 829	15 196 455
8. Pengeluaran Tidak Terduga <i>Unpredicted Expenditures</i>	176 848	0
<b>B. BELANJA LANGSUNG</b> <b>DIRECT EXPENDITURES</b>	<b>314 100 214</b>	<b>319 631 634</b>
1. Belanja Pegawai <i>Personnel Expenditures</i>	53 409 616	58 295 836
2. Belanja Barang dan Jasa <i>Goods and Services Expenditures</i>	102 642 176	149 522 189
3. Belanja Modal <i>Capital Expenditures</i>	158 048 422	111 813 609
<b>C. PEMBIAYAAN DAERAH</b> <b>LOCAL GOVERNMENT FINANCING</b>	<b>60 244 657</b>	<b>105 581 506</b>
<b>JUMLAH/TOTAL</b>	<b>615 059 428</b>	<b>741 710 248</b>

\*) APBD / Regional budget

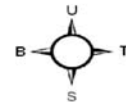
**Gambar**      **Peta Indeks Provinsi Sumatera Selatan menurut Kabupaten/Kota**  
**..... : 06**  
**Figure**        **Index Map of Sumatera Selatan Province by Regency/Municipality**




KODE	NAMA KABUPATEN/KOTA
01	OGAN KOMERING ULU
02	OGAN KOMERING ILIR
03	MUARA ENIM
04	LAHAT
05	MUSI RAWAS
06	MUSI BANYUASIN
07	BANYU ASIN
08	OGAN KOMERING ULU SELATAN
09	OGAN KOMERING ULU TIMUR
10	OGAN ILIR
11	EMPAT LAWANG
12	PENUKAL ABAD LEMATANG ILIR
13	MUSI RAWAS UTARA
71	PALEMBANG
72	PRABUMULIH
73	PAGAR ALAM
74	LUBUKLINGGAU

**Legenda**

- — — — — Batas Negara
- ..... Batas Provinsi
- ..... Batas Kabupaten
- ..... Batas Kecamatan
- ..... Batas Desa
- — — — — Batas Pantai / Batas Perairan



Sumber :  
Peta Digital Batas Wilayah dari Bakosurtanal, Tahun 2008  
(Diedit BPS Tahun 2010)





**TABEL** 8.a  
**TABLE**

**REALISASI PENERIMAAN PEMERINTAH KABUPATEN/KOTA SELURUH PROVINSI  
SUMATERA SELATAN MENURUT JENIS PENERIMAAN (ribu rupiah), 2014-2015  
ACTUAL RECEIPT OF REGENCY/MUNICIPALITY GOVERNMENT THROUGHOUT SUMATERA  
SELATAN PROVINCE BY RECEIPT ITEM (thousand rupiahs), 2014-2015**

Jenis Penerimaan <i>Revenues items</i>	2014	2015 *)
(1)	(2)	(3)
<b>A. PENDAPATAN DAERAH LOCAL GOVERNMENT REVENUES</b>	<b>22 497 462 222</b>	<b>22 168 211 835</b>
1. Pendapatan Asli Daerah <i>Original Local Government Revenues</i>	1 955 659 368	2 060 601 167
1.1. Pajak Daerah <i>Local Taxes</i>	930 255 691	873 518 414
1.2. Retribusi Daerah <i>Local Retributions</i>	209 045 532	218 906 244
1.3. Hasil Perusahaan Milik Daerah & Pengelolaan Kekayaan Daerah yang Dipisahkan <i>Income of Regional Government Corporate and Management of Separated Reg. Government Wealth</i>	36 819 598	104 094 638
1.4. Lain-lain PAD yang Sah <i>Other Original Local Gov. Revenues</i>	779 538 547	864 081 871
2. Dana Perimbangan <i>Balanced Budget</i>	17 469 455 890	16 948 956 809
2.1. Bagi Hasil Pajak <i>Tax Share</i>	1 764 048 857	2 227 172 800
2.2. Bagi Hasil Bukan Pajak/Sumber Daya Alam <i>Non Tax Share/Natural Resources</i>	5 586 428 323	4 750 312 344
2.3. Dana Alokasi Umum <i>General Allocation Funds</i>	9 231 731 222	9 228 749 870
2.4. Dana Alokasi Khusus <i>Special Allocation Funds</i>	887 247 488	742 721 795
3. Lain-lain Pendapatan yang Sah <i>Other Legal Revenues</i>	3 072 346 964	3 158 653 859
<b>B. PEMBIAYAAN DAERAH LOCAL GOVERNMENT FINANCING</b>	<b>1 870 025 542</b>	<b>1 556 511 673</b>
<b>JUMLAH/TOTAL</b>	<b>24 367 487 764</b>	<b>23 724 723 508</b>

\*) APBD / Regional budget

**TABEL** 8.b  
**TABLE**

**REALISASI PENGELUARAN PEMERINTAH KABUPATEN/KOTA SELURUH PROVINSI  
SUMATERA SELATAN MENURUT JENIS PENGELUARAN (ribu rupiah), 2014-2015  
ACTUAL EXPENDITURES OF REGENCY/MUNICIPALITY GOVERNMENT THROUGHOUT SUMATERA  
SELATAN PROVINCE BY EXPENDITURE ITEM (thousand rupiahs), 2014-2015**

Jenis Pengeluaran <i>Expenditures items</i>	2014	2015 *)
(1)	(2)	(3)
<b>A. BELANJA TIDAK LANGSUNG INDIRECT EXPENDITURES</b>	<b>9 340 575 018</b>	<b>11 169 075 372</b>
1. Belanja Pegawai <i>Personnel Expenditures</i>	8 107 371 737	9 625 315 962
2. Belanja Bunga <i>Interest Expenditures</i>	3 518 134	3 000 000
3. Belanja Subsidi <i>Subsidies Expenditures</i>	42 623 182	52 823 186
4. Belanja Hibah <i>Grant Expenditures</i>	296 550 554	343 163 724
5. Belanja Bantuan Sosial <i>Social Aids Expenditures</i>	30 067 339	40 037 085
6. Belanja Bagi Hasil <i>Sharing fund Expenditures</i>	31 843 081	64 461 453
7. Belanja Bantuan Keuangan <i>Financial Aids Expenditures</i>	801 985 043	994 887 871
8. Pengeluaran Tidak Terduga <i>Unpredicted Expenditures</i>	26 615 948	45 386 091
<b>B. BELANJA LANGSUNG DIRECT EXPENDITURES</b>	<b>13 104 975 967</b>	<b>11 965 628 412</b>
1. Belanja Pegawai <i>Personnel Expenditures</i>	599 113 737	500 107 551
2. Belanja Barang dan Jasa <i>Goods and Services Expenditures</i>	5 073 293 570	5 447 059 059
3. Belanja Modal <i>Capital Expenditures</i>	7 432 568 660	6 018 461 802
<b>C. PEMBIAYAAN DAERAH LOCAL GOVERNMENT FINANCING</b>	<b>1 921 936 779</b>	<b>590 019 724</b>
<b>JUMLAH/TOTAL</b>	<b>24 367 487 764</b>	<b>23 724 723 508</b>

\*) APBD / Regional budget

**TABEL** 8.a.1  
**TABLE**

**REALISASI PENERIMAAN PEMERINTAH KABUPATEN OGAN KOMERING ULU, PROVINSI SUMATERA SELATAN MENURUT JENIS PENERIMAAN (ribu rupiah), 2014-2015**  
**ACTUAL RECEIPT OF REGENCY GOVERNMENT OF OGAN KOMERING ULU, SUMATERA SELATAN PROVINCE BY RECEIPT ITEM (thousand rupiahs), 2014-2015**

Kabupaten/ *Regency* : Ogan Komering Ulu

Jenis Penerimaan <i>Revenues items</i>	2014	2015 *)
(1)	(2)	(3)
<b>A. PENDAPATAN DAERAH</b> <b>LOCAL GOVERNMENT REVENUES</b>	<b>1 083 700 903</b>	<b>1 147 201 397</b>
1. Pendapatan Asli Daerah <i>Original Local Government Revenues</i>	79 344 461	106 821 471
1.1. Pajak Daerah <i>Local Taxes</i>	23 886 691	24 783 611
1.2. Retribusi Daerah <i>Local Retributions</i>	6 406 547	9 859 560
1.3. Hasil Perusahaan Milik Daerah & Pengelolaan Kekayaan Daerah yang Dipisahkan <i>Income of Regional Government Corporate and Management of Separated Reg. Government Wealth</i>	262 222	2 276 776
1.4. Lain-lain PAD yang Sah <i>Other Original Local Gov. Revenues</i>	48 789 001	69 901 524
2. Dana Perimbangan <i>Balanced Budget</i>	888 714 166	872 324 071
2.1. Bagi Hasil Pajak <i>Tax Share</i>	69 760 829	100 784 859
2.2. Bagi Hasil Bukan Pajak/Sumber Daya Alam <i>Non Tax Share/Natural Resources</i>	240 915 946	202 388 810
2.3. Dana Alokasi Umum <i>General Alocation Funds</i>	568 771 201	568 562 532
2.4. Dana Alokasi Khusus <i>Special Alocation Funds</i>	9 266 190	587 870
3. Lain-lain Pendapatan yang Sah <i>Other Legal Revenues</i>	115 642 276	168 055 855
<b>B. PEMBIAYAAN DAERAH</b> <b>LOCAL GOVERNMENT FINANCING</b>	<b>73 080 554</b>	<b>85 015 912</b>
<b>JUMLAH/TOTAL</b>	<b>1 156 781 457</b>	<b>1 232 217 309</b>

\*) APBD / *Regional budget*



**TABEL** 8.b.1  
**TABLE**

**REALISASI PENGELUARAN PEMERINTAH KABUPATEN OGAN KOMERING ULU, PROVINSI SUMATERA SELATAN MENURUT JENIS PENGELUARAN (ribu rupiah), 2014-2015**  
**ACTUAL EXPENDITURES OF REGENCY GOVERNMENT OF OGAN KOMERING ULU, SUMATERA SELATAN PROVINCE BY EXPENDITURE ITEM (thousand rupiahs), 2014-2015**

Kabupaten/ Regency : Ogan Komering Ulu

Jenis Pengeluaran <i>Expenditures items</i>	2014	2015 *)
(1)	(2)	(3)
<b>A. BELANJA TIDAK LANGSUNG</b> <b>INDIRECT EXPENDITURES</b>	<b>469 204 624</b>	<b>621 244 296</b>
1. Belanja Pegawai <i>Personnel Expenditures</i>	437 800 858	556 719 534
2. Belanja Bunga <i>Interest Expenditures</i>	0	0
3. Belanja Subsidi <i>Subsidies Expenditures</i>	0	0
4. Belanja Hibah <i>Grant Expenditures</i>	9 216 774	27 320 394
5. Belanja Bantuan Sosial <i>Social Aids Expenditures</i>	605 000	600 000
6. Belanja Bagi Hasil <i>Sharing fund Expenditures</i>	0	0
7. Belanja Bantuan Keuangan <i>Financial Aids Expenditures</i>	21 448 195	35 604 368
8. Pengeluaran Tidak Terduga <i>Unpredicted Expenditures</i>	133 797	1 000 000
<b>B. BELANJA LANGSUNG</b> <b>DIRECT EXPENDITURES</b>	<b>562 663 925</b>	<b>604 473 013</b>
1. Belanja Pegawai <i>Personnel Expenditures</i>	26 236 753	35 242 972
2. Belanja Barang dan Jasa <i>Goods and Services Expenditures</i>	245 562 782	318 647 587
3. Belanja Modal <i>Capital Expenditures</i>	290 864 390	250 582 454
<b>C. PEMBIAYAAN DAERAH</b> <b>LOCAL GOVERNMENT FINANCING</b>	<b>124 912 908</b>	<b>6 500 000</b>
<b>JUMLAH/TOTAL</b>	<b>1 156 781 457</b>	<b>1 232 217 309</b>

\*) APBD / Regional budget

**TABEL** 8.a.2  
**TABLE**

**REALISASI PENERIMAAN PEMERINTAH KABUPATEN OGAN KOMERING ILIR, PROVINSI SUMATERA SELATAN MENURUT JENIS PENERIMAAN (ribu rupiah), 2014-2015**  
**ACTUAL RECEIPT OF REGENCY GOVERNMENT OF OGAN KOMERING ILIR, SUMATERA SELATAN PROVINCE BY RECEIPT ITEM (thousand rupiahs), 2014-2015**

Kabupaten/ *Regency* : Ogan Komering Ilir

Jenis Penerimaan <i>Revenues items</i>	2014	2015 *)
(1)	(2)	(3)
<b>A. PENDAPATAN DAERAH</b> <b>LOCAL GOVERNMENT REVENUES</b>	<b>1 577 431 307</b>	<b>1 600 719 935</b>
1. Pendapatan Asli Daerah <i>Original Local Government Revenues</i>	145 590 658	138 652 983
1.1. Pajak Daerah <i>Local Taxes</i>	80 464 887	72 459 441
1.2. Retribusi Daerah <i>Local Retributions</i>	6 749 382	6 163 149
1.3. Hasil Perusahaan Milik Daerah & Pengelolaan Kekayaan Daerah yang Dipisahkan <i>Income of Regional Government Corporate and Management of Separated Reg. Government Wealth</i>	554 444	6 500 000
1.4. Lain-lain PAD yang Sah <i>Other Original Local Gov. Revenues</i>	57 821 945	53 530 393
2. Dana Perimbangan <i>Balanced Budget</i>	1 279 107 615	1 298 711 325
2.1. Bagi Hasil Pajak <i>Tax Share</i>	54 350 603	52 722 225
2.2. Bagi Hasil Bukan Pajak/Sumber Daya Alam <i>Non Tax Share/Natural Resources</i>	204 727 383	225 959 471
2.3. Dana Alokasi Umum <i>General Alocation Funds</i>	931 158 869	931 158 869
2.4. Dana Alokasi Khusus <i>Special Alocation Funds</i>	88 870 760	88 870 760
3. Lain-lain Pendapatan yang Sah <i>Other Legal Revenues</i>	152 733 034	163 355 627
<b>B. PEMBIAYAAN DAERAH</b> <b>LOCAL GOVERNMENT FINANCING</b>	<b>13 234 329</b>	<b>88 058 213</b>
<b>JUMLAH/TOTAL</b>	<b>1 590 665 636</b>	<b>1 688 778 148</b>

\*) APBD / *Regional budget*

**TABEL** 8.b.2  
**TABLE**

**REALISASI PENGELUARAN PEMERINTAH KABUPATEN OGAN KOMERING ILIR, PROVINSI SUMATERA SELATAN MENURUT JENIS PENGELUARAN (ribu rupiah), 2014-2015**  
**ACTUAL EXPENDITURES OF REGENCY GOVERNMENT OF OGAN KOMERING ILIR, SUMATERA SELATAN PROVINCE BY EXPENDITURE ITEM (thousand rupiahs), 2014-2015**

Kabupaten/ Regency : Ogan Komering Ilir

Jenis Pengeluaran <i>Expenditures items</i>	2014	2015 *)
(1)	(2)	(3)
<b>A. BELANJA TIDAK LANGSUNG</b> <b>INDIRECT EXPENDITURES</b>	<b>712 425 666</b>	<b>825 012 252</b>
1. Belanja Pegawai <i>Personnel Expenditures</i>	621 030 361	727 991 108
2. Belanja Bunga <i>Interest Expenditures</i>	0	0
3. Belanja Subsidi <i>Subsidies Expenditures</i>	1 229 500	1 345 085
4. Belanja Hibah <i>Grant Expenditures</i>	9 869 577	3 388 710
5. Belanja Bantuan Sosial <i>Social Aids Expenditures</i>	3 319 700	4 722 200
6. Belanja Bagi Hasil <i>Sharing fund Expenditures</i>	31 181 589	28 879 701
7. Belanja Bantuan Keuangan <i>Financial Aids Expenditures</i>	45 719 939	57 935 448
8. Pengeluaran Tidak Terduga <i>Unpredicted Expenditures</i>	75 000	750 000
<b>B. BELANJA LANGSUNG</b> <b>DIRECT EXPENDITURES</b>	<b>779 145 625</b>	<b>857 765 896</b>
1. Belanja Pegawai <i>Personnel Expenditures</i>	25 494 454	28 899 170
2. Belanja Barang dan Jasa <i>Goods and Services Expenditures</i>	308 653 069	361 672 784
3. Belanja Modal <i>Capital Expenditures</i>	444 998 102	467 193 942
<b>C. PEMBIAYAAN DAERAH</b> <b>LOCAL GOVERNMENT FINANCING</b>	<b>99 094 345</b>	<b>6 000 000</b>
<b>JUMLAH/TOTAL</b>	<b>1 590 665 636</b>	<b>1 688 778 148</b>

\*) APBD / Regional budget

**TABEL** 8.a.3  
**TABLE**

**REALISASI PENERIMAAN PEMERINTAH KABUPATEN MUARA ENIM, PROVINSI SUMATERA SELATAN MENURUT JENIS PENERIMAAN (ribu rupiah), 2014-2015**  
**ACTUAL RECEIPT OF REGENCY GOVERNMENT OF MUARA ENIM, SUMATERA SELATAN PROVINCE BY RECEIPT ITEM (thousand rupiahs), 2014-2015**

Kabupaten/ Regency : Muara Enim

Jenis Penerimaan Revenues items	2014	2015 *)
(1)	(2)	(3)
<b>A. PENDAPATAN DAERAH LOCAL GOVERNMENT REVENUES</b>	<b>1 797 920 873</b>	<b>1 733 803 907</b>
1. Pendapatan Asli Daerah <i>Original Local Government Revenues</i>	138 705 892	141 775 414
1.1. Pajak Daerah <i>Local Taxes</i>	47 806 229	40 689 229
1.2. Retribusi Daerah <i>Local Retributions</i>	13 680 195	9 161 278
1.3. Hasil Perusahaan Milik Daerah & Pengelolaan Kekayaan Daerah yang Dipisahkan <i>Income of Regional Government Corporate and Management of Separated Reg. Government Wealth</i>	3 844 129	6 714 586
1.4. Lain-lain PAD yang Sah <i>Other Original Local Gov. Revenues</i>	73 375 339	85 210 321
2. Dana Perimbangan <i>Balanced Budget</i>	1 475 619 698	1 402 507 322
2.1. Bagi Hasil Pajak <i>Tax Share</i>	380 940 213	302 853 473
2.2. Bagi Hasil Bukan Pajak/Sumber Daya Alam <i>Non Tax Share/Natural Resources</i>	441 511 007	506 089 451
2.3. Dana Alokasi Umum <i>General Alocation Funds</i>	593 564 398	593 564 398
2.4. Dana Alokasi Khusus <i>Special Alocation Funds</i>	59 604 080	0
3. Lain-lain Pendapatan yang Sah <i>Other Legal Revenues</i>	183 595 283	189 521 171
<b>B. PEMBIAYAAN DAERAH LOCAL GOVERNMENT FINANCING</b>	<b>216 953 191</b>	<b>240 545 928</b>
<b>JUMLAH/TOTAL</b>	<b>2 014 874 064</b>	<b>1 974 349 835</b>

\*) APBD / Regional budget

**TABEL** 8.b.3  
**TABLE**

**REALISASI PENGELUARAN PEMERINTAH KABUPATEN MUARA ENIM, PROVINSI SUMATERA SELATAN MENURUT JENIS PENGELUARAN (ribu rupiah), 2014-2015**  
**ACTUAL EXPENDITURES OF REGENCY GOVERNMENT OF MUARA ENIM, SUMATERA SELATAN PROVINCE BY EXPENDITURE ITEM (thousand rupiahs), 2014-2015**

Kabupaten/ *Regency* : Muara Enim

Jenis Pengeluaran <i>Expenditures items</i>	2014	2015 *)
(1)	(2)	(3)
<b>A. BELANJA TIDAK LANGSUNG</b> <b>INDIRECT EXPENDITURES</b>	<b>722 546 384</b>	<b>841 344 258</b>
1. Belanja Pegawai <i>Personnel Expenditures</i>	601 098 161	655 131 528
2. Belanja Bunga <i>Interest Expenditures</i>	3 518 134	3 000 000
3. Belanja Subsidi <i>Subsidies Expenditures</i>	3 825 632	5 631 394
4. Belanja Hibah <i>Grant Expenditures</i>	30 971 206	27 229 383
5. Belanja Bantuan Sosial <i>Social Aids Expenditures</i>	5 550 000	5 650 000
6. Belanja Bagi Hasil <i>Sharing fund Expenditures</i>	0	0
7. Belanja Bantuan Keuangan <i>Financial Aids Expenditures</i>	77 433 768	136 701 953
8. Pengeluaran Tidak Terduga <i>Unpredicted Expenditures</i>	149 483	8 000 000
<b>B. BELANJA LANGSUNG</b> <b>DIRECT EXPENDITURES</b>	<b>1 061 235 323</b>	<b>1 111 076 719</b>
1. Belanja Pegawai <i>Personnel Expenditures</i>	45 243 947	13 719 151
2. Belanja Barang dan Jasa <i>Goods and Services Expenditures</i>	381 712 495	586 373 384
3. Belanja Modal <i>Capital Expenditures</i>	634 278 881	510 984 184
<b>C. PEMBIAYAAN DAERAH</b> <b>LOCAL GOVERNMENT FINANCING</b>	<b>231 092 357</b>	<b>21 928 858</b>
<b>JUMLAH/TOTAL</b>	<b>2 014 874 064</b>	<b>1 974 349 835</b>

\*) APBD / *Regional budget*

**TABEL** 8.a.4  
**TABLE**

**REALISASI PENERIMAAN PEMERINTAH KABUPATEN LAHAT, PROVINSI SUMATERA SELATAN MENURUT JENIS PENERIMAAN (ribu rupiah), 2014-2015**  
**ACTUAL RECEIPT OF REGENCY GOVERNMENT OF LAHAT, SUMATERA SELATAN PROVINCE BY RECEIPT ITEM (thousand rupiahs), 2014-2015**

Kabupaten/ *Regency* : Lahat

Jenis Penerimaan <i>Revenues items</i>	2014	2015 *)
(1)	(2)	(3)
<b>A. PENDAPATAN DAERAH</b> <b>LOCAL GOVERNMENT REVENUES</b>	<b>1 516 487 811</b>	<b>1 416 680 764</b>
1. Pendapatan Asli Daerah <i>Original Local Government Revenues</i>	125 319 369	92 074 118
1.1. Pajak Daerah <i>Local Taxes</i>	57 855 199	31 037 521
1.2. Retribusi Daerah <i>Local Retributions</i>	36 755 116	9 180 197
1.3. Hasil Perusahaan Milik Daerah & Pengelolaan Kekayaan Daerah yang Dipisahkan <i>Income of Regional Government Corporate and Management of Separated Reg. Government Wealth</i>	405 695	4 500 000
1.4. Lain-lain PAD yang Sah <i>Other Original Local Gov. Revenues</i>	30 303 359	47 356 400
2. Dana Perimbangan <i>Balanced Budget</i>	1 146 946 475	1 092 417 914
2.1. Bagi Hasil Pajak <i>Tax Share</i>	109 196 984	138 381 816
2.2. Bagi Hasil Bukan Pajak/Sumber Daya Alam <i>Non Tax Share/Natural Resources</i>	339 677 065	302 230 403
2.3. Dana Alokasi Umum <i>General Alocation Funds</i>	615 240 306	622 781 695
2.4. Dana Alokasi Khusus <i>Special Alocation Funds</i>	82 832 120	29 024 000
3. Lain-lain Pendapatan yang Sah <i>Other Legal Revenues</i>	244 221 967	232 188 732
<b>B. PEMBIAYAAN DAERAH</b> <b>LOCAL GOVERNMENT FINANCING</b>	<b>25 321 232</b>	<b>70 776 298</b>
<b>JUMLAH/TOTAL</b>	<b>1 541 809 043</b>	<b>1 487 457 062</b>

\*) APBD / *Regional budget*

**TABEL** 8.b.4  
**TABLE**

**REALISASI PENGELUARAN PEMERINTAH KABUPATEN LAHAT, PROVINSI SUMATERA SELATAN MENURUT JENIS PENGELUARAN (ribu rupiah), 2014-2015**  
**ACTUAL EXPENDITURES OF REGENCY GOVERNMENT OF LAHAT, SUMATERA SELATAN PROVINCE BY EXPENDITURE ITEM (thousand rupiahs), 2014-2015**

Kabupaten/ Regency : Lahat

Jenis Pengeluaran <i>Expenditures items</i>	2014	2015 *)
(1)	(2)	(3)
<b>A. BELANJA TIDAK LANGSUNG</b> <b>INDIRECT EXPENDITURES</b>	<b>681 541 458</b>	<b>875 417 503</b>
1. Belanja Pegawai <i>Personnel Expenditures</i>	619 626 200	772 007 502
2. Belanja Bunga <i>Interest Expenditures</i>	0	0
3. Belanja Subsidi <i>Subsidies Expenditures</i>	0	0
4. Belanja Hibah <i>Grant Expenditures</i>	25 583 908	15 548 272
5. Belanja Bantuan Sosial <i>Social Aids Expenditures</i>	1 764 500	1 848 200
6. Belanja Bagi Hasil <i>Sharing fund Expenditures</i>	0	3 653 472
7. Belanja Bantuan Keuangan <i>Financial Aids Expenditures</i>	33 487 174	80 260 057
8. Pengeluaran Tidak Terduga <i>Unpredicted Expenditures</i>	1 079 676	2 100 000
<b>B. BELANJA LANGSUNG</b> <b>DIRECT EXPENDITURES</b>	<b>706 938 462</b>	<b>606 039 559</b>
1. Belanja Pegawai <i>Personnel Expenditures</i>	63 232 005	32 163 459
2. Belanja Barang dan Jasa <i>Goods and Services Expenditures</i>	274 156 445	303 788 025
3. Belanja Modal <i>Capital Expenditures</i>	369 550 012	270 088 075
<b>C. PEMBIAYAAN DAERAH</b> <b>LOCAL GOVERNMENT FINANCING</b>	<b>153 329 123</b>	<b>6 000 000</b>
<b>JUMLAH/TOTAL</b>	<b>1 541 809 043</b>	<b>1 487 457 062</b>

\*) APBD / Regional budget

**TABEL** 8.a.5  
**TABLE**

**REALISASI PENERIMAAN PEMERINTAH KABUPATEN MUSI RAWAS, PROVINSI SUMATERA SELATAN MENURUT JENIS PENERIMAAN (ribu rupiah), 2014-2015**  
**ACTUAL RECEIPT OF REGENCY GOVERNMENT OF MUSI RAWAS, SUMATERA SELATAN PROVINCE BY RECEIPT ITEM (thousand rupiahs), 2014-2015**

Kabupaten/ Regency : Musi Rawas

Jenis Penerimaan Revenues items	2014	2015 *)
(1)	(2)	(3)
<b>A. PENDAPATAN DAERAH LOCAL GOVERNMENT REVENUES</b>	<b>1 138 708 871</b>	<b>1 351 788 591</b>
1. Pendapatan Asli Daerah <i>Original Local Government Revenues</i>	117 270 279	100 030 861
1.1. Pajak Daerah <i>Local Taxes</i>	45 848 972	39 030 602
1.2. Retribusi Daerah <i>Local Retributions</i>	3 121 948	3 304 360
1.3. Hasil Perusahaan Milik Daerah & Pengelolaan Kekayaan Daerah yang Dipisahkan <i>Income of Regional Government Corporate and Management of Separated Reg. Government Wealth</i>	453 024	5 000 000
1.4. Lain-lain PAD yang Sah <i>Other Original Local Gov. Revenues</i>	67 846 335	52 695 899
2. Dana Perimbangan <i>Balanced Budget</i>	934 130 063	1 087 675 598
2.1. Bagi Hasil Pajak <i>Tax Share</i>	118 485 569	101 443 649
2.2. Bagi Hasil Bukan Pajak/Sumber Daya Alam <i>Non Tax Share/Natural Resources</i>	312 250 868	356 714 840
2.3. Dana Alokasi Umum <i>General Alocation Funds</i>	420 562 346	578 786 009
2.4. Dana Alokasi Khusus <i>Special Alocation Funds</i>	82 831 280	50 731 100
3. Lain-lain Pendapatan yang Sah <i>Other Legal Revenues</i>	87 308 529	164 082 132
<b>B. PEMBIAYAAN DAERAH LOCAL GOVERNMENT FINANCING</b>	<b>188 532 615</b>	<b>71 246 576</b>
<b>JUMLAH/TOTAL</b>	<b>1 327 241 486</b>	<b>1 423 035 167</b>

\*) APBD / Regional budget



**TABEL** 8.b.5  
**TABLE**

**REALISASI PENGELUARAN PEMERINTAH KABUPATEN MUSI RAWAS, PROVINSI SUMATERA SELATAN MENURUT JENIS PENGELUARAN (ribu rupiah), 2014-2015**  
**ACTUAL EXPENDITURES OF REGENCY GOVERNMENT OF MUSI RAWAS, SUMATERA SELATAN PROVINCE BY EXPENDITURE ITEM (thousand rupiahs), 2014-2015**

Kabupaten/ Regency : Musi Rawas

Jenis Pengeluaran <i>Expenditures items</i>	2014	2015 *)
(1)	(2)	(3)
<b>A. BELANJA TIDAK LANGSUNG</b> <b>INDIRECT EXPENDITURES</b>	<b>494 595 205</b>	<b>600 663 437</b>
1. Belanja Pegawai <i>Personnel Expenditures</i>	449 826 844	514 327 767
2. Belanja Bunga <i>Interest Expenditures</i>	0	0
3. Belanja Subsidi <i>Subsidies Expenditures</i>	0	0
4. Belanja Hibah <i>Grant Expenditures</i>	10 557 243	24 075 000
5. Belanja Bantuan Sosial <i>Social Aids Expenditures</i>	1 785 000	1 860 000
6. Belanja Bagi Hasil <i>Sharing fund Expenditures</i>	474 134	500 000
7. Belanja Bantuan Keuangan <i>Financial Aids Expenditures</i>	31 909 471	58 900 670
8. Pengeluaran Tidak Terduga <i>Unpredicted Expenditures</i>	42 513	1 000 000
<b>B. BELANJA LANGSUNG</b> <b>DIRECT EXPENDITURES</b>	<b>722 095 618</b>	<b>782 206 386</b>
1. Belanja Pegawai <i>Personnel Expenditures</i>	62 351 804	59 022 977
2. Belanja Barang dan Jasa <i>Goods and Services Expenditures</i>	246 279 659	276 722 706
3. Belanja Modal <i>Capital Expenditures</i>	413 464 155	446 460 703
<b>C. PEMBIAYAAN DAERAH</b> <b>LOCAL GOVERNMENT FINANCING</b>	<b>110 550 663</b>	<b>40 165 344</b>
<b>JUMLAH/TOTAL</b>	<b>1 327 241 486</b>	<b>1 423 035 167</b>

\*) APBD / Regional budget

**TABEL** 8.a.6  
**TABLE**

**REALISASI PENERIMAAN PEMERINTAH KABUPATEN MUSI BANYUASIN, PROVINSI SUMATERA SELATAN MENURUT JENIS PENERIMAAN (ribu rupiah), 2014-2015**  
**ACTUAL RECEIPT OF REGENCY GOVERNMENT OF MUSI BANYUASIN, SUMATERA SELATAN PROVINCE BY RECEIPT ITEM (thousand rupiahs), 2014-2015**

Kabupaten/ Regency : Musi Banyuasin

Jenis Penerimaan Revenues items	2014	2015 *)
(1)	(2)	(3)
<b>A. PENDAPATAN DAERAH LOCAL GOVERNMENT REVENUES</b>	<b>3 143 669 713</b>	<b>2 504 181 028</b>
1. Pendapatan Asli Daerah <i>Original Local Government Revenues</i>	172 924 883	209 786 860
1.1. Pajak Daerah <i>Local Taxes</i>	61 581 293	64 500 000
1.2. Retribusi Daerah <i>Local Retributions</i>	8 058 835	9 804 788
1.3. Hasil Perusahaan Milik Daerah & Pengelolaan Kekayaan Daerah yang Dipisahkan <i>Income of Regional Government Corporate and Management of Separated Reg. Government Wealth</i>	1 990 107	12 175 000
1.4. Lain-lain PAD yang Sah <i>Other Original Local Gov. Revenues</i>	101 294 648	123 307 072
2. Dana Perimbangan <i>Balanced Budget</i>	2 852 282 978	2 096 515 100
2.1. Bagi Hasil Pajak <i>Tax Share</i>	561 679 212	916 019 878
2.2. Bagi Hasil Bukan Pajak/Sumber Daya Alam <i>Non Tax Share/Natural Resources</i>	1 854 656 431	1 047 484 141
2.3. Dana Alokasi Umum <i>General Alocation Funds</i>	411 869 675	131 033 381
2.4. Dana Alokasi Khusus <i>Special Alocation Funds</i>	24 077 660	1 977 700
3. Lain-lain Pendapatan yang Sah <i>Other Legal Revenues</i>	118 461 852	197 879 068
<b>B. PEMBIAYAAN DAERAH LOCAL GOVERNMENT FINANCING</b>	<b>515 191 313</b>	<b>128 456 228</b>
<b>JUMLAH/TOTAL</b>	<b>3 658 861 026</b>	<b>2 632 637 256</b>

\*) APBD / Regional budget

**TABEL** 8.b.6  
**TABLE**

**REALISASI PENGELUARAN PEMERINTAH KABUPATEN MUSI BANYUASIN, PROVINSI SUMATERA SELATAN MENURUT JENIS PENGELUARAN (ribu rupiah), 2014-2015**  
**ACTUAL EXPENDITURES OF REGENCY GOVERNMENT OF MUSI BANYUASIN, SUMATERA SELATAN PROVINCE BY EXPENDITURE ITEM (thousand rupiahs), 2014-2015**

Kabupaten/ *Regency* : Musi Banyuasin

Jenis Pengeluaran <i>Expenditures items</i>	2014	2015 *)
(1)	(2)	(3)
<b>A. BELANJA TIDAK LANGSUNG</b> <b>INDIRECT EXPENDITURES</b>	<b>1 156 214 574</b>	<b>1 175 397 441</b>
1. Belanja Pegawai <i>Personnel Expenditures</i>	722 895 989	892 632 715
2. Belanja Bunga <i>Interest Expenditures</i>	0	0
3. Belanja Subsidi <i>Subsidies Expenditures</i>	26 928 800	19 863 300
4. Belanja Hibah <i>Grant Expenditures</i>	63 086 237	17 821 100
5. Belanja Bantuan Sosial <i>Social Aids Expenditures</i>	3 612 960	6 007 000
6. Belanja Bagi Hasil <i>Sharing fund Expenditures</i>	0	0
7. Belanja Bantuan Keuangan <i>Financial Aids Expenditures</i>	339 547 903	237 450 574
8. Pengeluaran Tidak Terduga <i>Unpredicted Expenditures</i>	142 685	1 622 752
<b>B. BELANJA LANGSUNG</b> <b>DIRECT EXPENDITURES</b>	<b>2 361 689 790</b>	<b>1 412 239 815</b>
1. Belanja Pegawai <i>Personnel Expenditures</i>	107 002 173	63 467 215
2. Belanja Barang dan Jasa <i>Goods and Services Expenditures</i>	877 206 616	707 773 954
3. Belanja Modal <i>Capital Expenditures</i>	1 377 481 001	640 998 646
<b>C. PEMBIAYAAN DAERAH</b> <b>LOCAL GOVERNMENT FINANCING</b>	<b>140 956 662</b>	<b>45 000 000</b>
<b>JUMLAH/TOTAL</b>	<b>3 658 861 026</b>	<b>2 632 637 256</b>

\*) APBD / *Regional budget*

**TABEL** 8.a.7  
**TABLE**

**REALISASI PENERIMAAN PEMERINTAH KABUPATEN BANYU ASIN, PROVINSI SUMATERA SELATAN MENURUT JENIS PENERIMAAN (ribu rupiah), 2014-2015**  
**ACTUAL RECEIPT OF REGENCY GOVERNMENT OF BANYU ASIN, SUMATERA SELATAN PROVINCE BY RECEIPT ITEM (thousand rupiahs), 2014-2015**

Kabupaten/ *Regency* : Banyu Asin

Jenis Penerimaan <i>Revenues items</i>	2014	2015 *)
(1)	(2)	(3)
<b>A. PENDAPATAN DAERAH</b> <b>LOCAL GOVERNMENT REVENUES</b>	<b>1 694 483 951</b>	<b>1 650 490 874</b>
1. Pendapatan Asli Daerah <i>Original Local Government Revenues</i>	81 079 149	96 738 866
1.1. Pajak Daerah <i>Local Taxes</i>	51 699 115	34 359 061
1.2. Retribusi Daerah <i>Local Retributions</i>	10 912 230	9 335 381
1.3. Hasil Perusahaan Milik Daerah & Pengelolaan Kekayaan Daerah yang Dipisahkan <i>Income of Regional Government Corporate and Management of Separated Reg. Government Wealth</i>	223 464	1 891 776
1.4. Lain-lain PAD yang Sah <i>Other Original Local Gov. Revenues</i>	18 244 340	51 152 648
2. Dana Perimbangan <i>Balanced Budget</i>	1 203 703 406	1 309 680 923
2.1. Bagi Hasil Pajak <i>Tax Share</i>	7 995 380	167 965 368
2.2. Bagi Hasil Bukan Pajak/Sumber Daya Alam <i>Non Tax Share/Natural Resources</i>	259 221 172	222 057 665
2.3. Dana Alokasi Umum <i>General Alocation Funds</i>	824 218 824	829 437 390
2.4. Dana Alokasi Khusus <i>Special Alocation Funds</i>	112 268 030	90 220 500
3. Lain-lain Pendapatan yang Sah <i>Other Legal Revenues</i>	409 701 396	244 071 085
<b>B. PEMBIAYAAN DAERAH</b> <b>LOCAL GOVERNMENT FINANCING</b>	<b>196 561 655</b>	<b>56 880 492</b>
<b>JUMLAH/TOTAL</b>	<b>1 891 045 606</b>	<b>1 707 371 366</b>

\*) APBD / *Regional budget*

**TABEL** 8.b.7  
**TABLE**

**REALISASI PENGELUARAN PEMERINTAH KABUPATEN BANYU ASIN, PROVINSI SUMATERA SELATAN MENURUT JENIS PENGELUARAN (ribu rupiah), 2014-2015**  
**ACTUAL EXPENDITURES OF REGENCY GOVERNMENT OF BANYU ASIN, SUMATERA SELATAN PROVINCE BY EXPENDITURE ITEM (thousand rupiahs), 2014-2015**

Kabupaten/ *Regency* : Banyu Asin

Jenis Pengeluaran <i>Expenditures items</i>	2014	2015 *)
(1)	(2)	(3)
<b>A. BELANJA TIDAK LANGSUNG</b> <b>INDIRECT EXPENDITURES</b>	<b>700 171 933</b>	<b>818 972 990</b>
1. Belanja Pegawai <i>Personnel Expenditures</i>	586 857 494	707 937 980
2. Belanja Bunga <i>Interest Expenditures</i>	0	0
3. Belanja Subsidi <i>Subsidies Expenditures</i>	92 328	0
4. Belanja Hibah <i>Grant Expenditures</i>	52 988 121	16 730 900
5. Belanja Bantuan Sosial <i>Social Aids Expenditures</i>	1 558 829	5 180 585
6. Belanja Bagi Hasil <i>Sharing fund Expenditures</i>	0	0
7. Belanja Bantuan Keuangan <i>Financial Aids Expenditures</i>	58 675 161	88 623 525
8. Pengeluaran Tidak Terduga <i>Unpredicted Expenditures</i>	0	500 000
<b>B. BELANJA LANGSUNG</b> <b>DIRECT EXPENDITURES</b>	<b>1 019 777 197</b>	<b>839 735 956</b>
1. Belanja Pegawai <i>Personnel Expenditures</i>	54 000 232	62 604 348
2. Belanja Barang dan Jasa <i>Goods and Services Expenditures</i>	482 878 869	417 182 497
3. Belanja Modal <i>Capital Expenditures</i>	482 898 096	359 949 111
<b>C. PEMBIAYAAN DAERAH</b> <b>LOCAL GOVERNMENT FINANCING</b>	<b>171 096 476</b>	<b>48 662 420</b>
<b>JUMLAH/TOTAL</b>	<b>1 891 045 606</b>	<b>1 707 371 366</b>

\*) APBD / *Regional budget*

**TABEL** 8.a.8  
**TABLE**

**REALISASI PENERIMAAN PEMERINTAH KABUPATEN OGAN KOMERING ULU SELATAN,  
PROVINSI SUMATERA SELATAN MENURUT JENIS PENERIMAAN (ribu rupiah), 2014-2015  
ACTUAL RECEIPT OF REGENCY GOVERNMENT OF OGAN KOMERING ULU SELATAN,  
SUMATERA SELATAN PROVINCE BY RECEIPT ITEM (thousand rupiahs), 2014-2015**

Kabupaten/ Regency : Ogan Komering Ulu Selatan

Jenis Penerimaan Revenues items	2014	2015 *)
(1)	(2)	(3)
<b>A. PENDAPATAN DAERAH LOCAL GOVERNMENT REVENUES</b>	<b>892 883 070</b>	<b>921 252 773</b>
1. Pendapatan Asli Daerah <i>Original Local Government Revenues</i>	33 315 773	39 355 000
1.1. Pajak Daerah <i>Local Taxes</i>	5 411 351	4 281 000
1.2. Retribusi Daerah <i>Local Retributions</i>	3 528 051	10 074 000
1.3. Hasil Perusahaan Milik Daerah & Pengelolaan Kekayaan Daerah yang Dipisahkan <i>Income of Regional Government Corporate and Management of Separated Reg. Government Wealth</i>	212 812	1 500 000
1.4. Lain-lain PAD yang Sah <i>Other Original Local Gov. Revenues</i>	24 163 559	23 500 000
2. Dana Perimbangan <i>Balanced Budget</i>	791 181 022	778 809 531
2.1. Bagi Hasil Pajak <i>Tax Share</i>	20 455 946	23 268 146
2.2. Bagi Hasil Bukan Pajak/Sumber Daya Alam <i>Non Tax Share/Natural Resources</i>	198 008 206	156 484 203
2.3. Dana Alokasi Umum <i>General Alocation Funds</i>	512 126 270	523 633 902
2.4. Dana Alokasi Khusus <i>Special Alocation Funds</i>	60 590 600	75 423 280
3. Lain-lain Pendapatan yang Sah <i>Other Legal Revenues</i>	68 386 275	103 088 242
<b>B. PEMBIAYAAN DAERAH LOCAL GOVERNMENT FINANCING</b>	<b>141 892 609</b>	<b>134 001 127</b>
<b>JUMLAH/TOTAL</b>	<b>1 034 775 679</b>	<b>1 055 253 900</b>

\*) APBD / Regional budget

**TABEL** 8.b.8  
**TABLE**

**REALISASI PENGELUARAN PEMERINTAH KABUPATEN OGAN KOMERING ULU SELATAN,  
PROVINSI SUMATERA SELATAN MENURUT JENIS PENGELUARAN (ribu rupiah), 2014-2015  
ACTUAL EXPENDITURES OF REGENCY GOVERNMENT OF OGAN KOMERING ULU SELATAN,  
SUMATERA SELATAN PROVINCE BY EXPENDITURE ITEM (thousand rupiahs), 2014-2015**

Kabupaten/ *Regency* : Ogan Komering Ulu Selatan

Jenis Pengeluaran <i>Expenditures items</i>	2014	2015 *)
(1)	(2)	(3)
<b>A. BELANJA TIDAK LANGSUNG INDIRECT EXPENDITURES</b>	<b>358 273 497</b>	<b>492 408 649</b>
1. Belanja Pegawai <i>Personnel Expenditures</i>	324 023 964	411 196 714
2. Belanja Bunga <i>Interest Expenditures</i>	0	0
3. Belanja Subsidi <i>Subsidies Expenditures</i>	0	0
4. Belanja Hibah <i>Grant Expenditures</i>	5 114 000	26 000 000
5. Belanja Bantuan Sosial <i>Social Aids Expenditures</i>	1 009 220	754 000
6. Belanja Bagi Hasil <i>Sharing fund Expenditures</i>	0	0
7. Belanja Bantuan Keuangan <i>Financial Aids Expenditures</i>	27 211 989	53 512 751
8. Pengeluaran Tidak Terduga <i>Unpredicted Expenditures</i>	914 324	945 184
<b>B. BELANJA LANGSUNG DIRECT EXPENDITURES</b>	<b>516 942 815</b>	<b>560 345 251</b>
1. Belanja Pegawai <i>Personnel Expenditures</i>	21 198 414	18 013 279
2. Belanja Barang dan Jasa <i>Goods and Services Expenditures</i>	169 701 408	143 081 232
3. Belanja Modal <i>Capital Expenditures</i>	326 042 993	399 250 740
<b>C. PEMBIAYAAN DAERAH LOCAL GOVERNMENT FINANCING</b>	<b>159 559 367</b>	<b>2 500 000</b>
<b>JUMLAH/TOTAL</b>	<b>1 034 775 679</b>	<b>1 055 253 900</b>

\*) APBD / *Regional budget*

**TABEL** 8.a.9  
**TABLE**

**REALISASI PENERIMAAN PEMERINTAH KABUPATEN OGAN KOMERING ULU TIMUR,  
PROVINSI SUMATERA SELATAN MENURUT JENIS PENERIMAAN (ribu rupiah), 2014-2015  
ACTUAL RECEIPT OF REGENCY GOVERNMENT OF OGAN KOMERING ULU TIMUR,  
SUMATERA SELATAN PROVINCE BY RECEIPT ITEM (thousand rupiahs), 2014-2015**

Kabupaten/ *Regency* : Ogan Komering Ulu Timur

Jenis Penerimaan <i>Revenues items</i>	2014	2015 *)
(1)	(2)	(3)
<b>A. PENDAPATAN DAERAH LOCAL GOVERNMENT REVENUES</b>	<b>1 212 512 706</b>	<b>1 239 701 632</b>
1. Pendapatan Asli Daerah <i>Original Local Government Revenues</i>	62 418 322	53 257 964
1.1. Pajak Daerah <i>Local Taxes</i>	17 632 593	14 766 900
1.2. Retribusi Daerah <i>Local Retributions</i>	10 534 500	9 756 464
1.3. Hasil Perusahaan Milik Daerah & Pengelolaan Kekayaan Daerah yang Dipisahkan <i>Income of Regional Government Corporate and Management of Separated Reg. Government Wealth</i>	74 467	750 000
1.4. Lain-lain PAD yang Sah <i>Other Original Local Gov. Revenues</i>	34 176 762	27 984 600
2. Dana Perimbangan <i>Balanced Budget</i>	973 126 517	947 419 160
2.1. Bagi Hasil Pajak <i>Tax Share</i>	22 809 096	28 198 839
2.2. Bagi Hasil Bukan Pajak/Sumber Daya Alam <i>Non Tax Share/Natural Resources</i>	202 540 506	159 095 356
2.3. Dana Alokasi Umum <i>General Allocation Funds</i>	680 713 525	693 714 985
2.4. Dana Alokasi Khusus <i>Special Allocation Funds</i>	67 063 390	66 409 980
3. Lain-lain Pendapatan yang Sah <i>Other Legal Revenues</i>	176 967 867	239 024 508
<b>B. PEMBIAYAAN DAERAH LOCAL GOVERNMENT FINANCING</b>	<b>72 411</b>	<b>54 886 872</b>
<b>JUMLAH/TOTAL</b>	<b>1 212 585 117</b>	<b>1 294 588 504</b>

\*) APBD / *Regional budget*



**TABEL** 8.b.9  
**TABLE**

**REALISASI PENGELUARAN PEMERINTAH KABUPATEN OGAN KOMERING ULU TIMUR,  
PROVINSI SUMATERA SELATAN MENURUT JENIS PENGELUARAN (ribu rupiah), 2014-2015  
ACTUAL EXPENDITURES OF REGENCY GOVERNMENT OF OGAN KOMERING ULU TIMUR,  
SUMATERA SELATAN PROVINCE BY EXPENDITURE ITEM (thousand rupiahs), 2014-2015**

Kabupaten/ *Regency* : Ogan Komering Ulu Timur

Jenis Pengeluaran <i>Expenditures items</i>	2014	2015 *)
(1)	(2)	(3)
<b>A. BELANJA TIDAK LANGSUNG INDIRECT EXPENDITURES</b>	<b>670 136 622</b>	<b>811 072 414</b>
1. Belanja Pegawai <i>Personnel Expenditures</i>	561 718 411	600 386 357
2. Belanja Bunga <i>Interest Expenditures</i>	0	0
3. Belanja Subsidi <i>Subsidies Expenditures</i>	1 349 922	1 200 000
4. Belanja Hibah <i>Grant Expenditures</i>	28 333 404	56 548 304
5. Belanja Bantuan Sosial <i>Social Aids Expenditures</i>	2 488 807	3 127 957
6. Belanja Bagi Hasil <i>Sharing fund Expenditures</i>	0	30 926 805
7. Belanja Bantuan Keuangan <i>Financial Aids Expenditures</i>	75 803 070	117 882 991
8. Pengeluaran Tidak Terduga <i>Unpredicted Expenditures</i>	443 008	1 000 000
<b>B. BELANJA LANGSUNG DIRECT EXPENDITURES</b>	<b>491 113 595</b>	<b>480 721 590</b>
1. Belanja Pegawai <i>Personnel Expenditures</i>	15 947 296	16 621 748
2. Belanja Barang dan Jasa <i>Goods and Services Expenditures</i>	236 301 858	283 519 067
3. Belanja Modal <i>Capital Expenditures</i>	238 864 441	180 580 775
<b>C. PEMBIAYAAN DAERAH LOCAL GOVERNMENT FINANCING</b>	<b>51 334 900</b>	<b>2 794 500</b>
<b>JUMLAH/TOTAL</b>	<b>1 212 585 117</b>	<b>1 294 588 504</b>

\*) APBD / *Regional budget*

**TABEL** 8.a.10  
**TABLE**

**REALISASI PENERIMAAN PEMERINTAH KABUPATEN OGAN ILIR, PROVINSI SUMATERA SELATAN MENURUT JENIS PENERIMAAN (ribu rupiah), 2014-2015**  
**ACTUAL RECEIPT OF REGENCY GOVERNMENT OF OGAN ILIR, SUMATERA SELATAN PROVINCE BY RECEIPT ITEM (thousand rupiahs), 2014-2015**

Kabupaten/ *Regency* : Ogan Ilir

Jenis Penerimaan <i>Revenues items</i>	2014	2015 *)
(1)	(2)	(3)
<b>A. PENDAPATAN DAERAH</b> <b>LOCAL GOVERNMENT REVENUES</b>	<b>1 071 163 165</b>	<b>1 235 370 405</b>
1. Pendapatan Asli Daerah <i>Original Local Government Revenues</i>	49 061 108	52 410 910
1.1. Pajak Daerah <i>Local Taxes</i>	10 554 903	16 494 000
1.2. Retribusi Daerah <i>Local Retributions</i>	4 922 212	7 160 100
1.3. Hasil Perusahaan Milik Daerah & Pengelolaan Kekayaan Daerah yang Dipisahkan <i>Income of Regional Government Corporate and Management of Separated Reg. Government Wealth</i>	0	0
1.4. Lain-lain PAD yang Sah <i>Other Original Local Gov. Revenues</i>	33 583 993	28 756 810
2. Dana Perimbangan <i>Balanced Budget</i>	916 616 130	990 914 464
2.1. Bagi Hasil Pajak <i>Tax Share</i>	63 611 003	52 516 612
2.2. Bagi Hasil Bukan Pajak/Sumber Daya Alam <i>Non Tax Share/Natural Resources</i>	217 497 134	357 204 887
2.3. Dana Alokasi Umum <i>General Alocation Funds</i>	561 376 933	557 402 625
2.4. Dana Alokasi Khusus <i>Special Alocation Funds</i>	74 131 060	23 790 340
3. Lain-lain Pendapatan yang Sah <i>Other Legal Revenues</i>	105 485 927	192 045 031
<b>B. PEMBIAYAAN DAERAH</b> <b>LOCAL GOVERNMENT FINANCING</b>	<b>65 570 091</b>	<b>78 501 857</b>
<b>JUMLAH/TOTAL</b>	<b>1 136 733 256</b>	<b>1 313 872 262</b>

\*) APBD / *Regional budget*

**TABEL** 8.b.10  
**TABLE**

**REALISASI PENGELUARAN PEMERINTAH KABUPATEN OGAN ILIR, PROVINSI SUMATERA SELATAN MENURUT JENIS PENGELUARAN (ribu rupiah), 2014-2015**  
**ACTUAL EXPENDITURES OF REGENCY GOVERNMENT OF OGAN ILIR, SUMATERA SELATAN PROVINCE BY EXPENDITURE ITEM (thousand rupiahs), 2014-2015**

Kabupaten/ *Regency* : Ogan Ilir

Jenis Pengeluaran <i>Expenditures items</i>	2014	2015 *)
(1)	(2)	(3)
<b>A. BELANJA TIDAK LANGSUNG</b> <b>INDIRECT EXPENDITURES</b>	<b>485 875 259</b>	<b>660 610 487</b>
1. Belanja Pegawai <i>Personnel Expenditures</i>	445 685 697	553 220 673
2. Belanja Bunga <i>Interest Expenditures</i>	0	0
3. Belanja Subsidi <i>Subsidies Expenditures</i>	0	0
4. Belanja Hibah <i>Grant Expenditures</i>	6 337 000	47 027 815
5. Belanja Bantuan Sosial <i>Social Aids Expenditures</i>	820 454	2 254 078
6. Belanja Bagi Hasil <i>Sharing fund Expenditures</i>	187 358	501 475
7. Belanja Bantuan Keuangan <i>Financial Aids Expenditures</i>	32 707 400	54 506 446
8. Pengeluaran Tidak Terduga <i>Unpredicted Expenditures</i>	137 350	3 100 000
<b>B. BELANJA LANGSUNG</b> <b>DIRECT EXPENDITURES</b>	<b>505 001 419</b>	<b>570 167 904</b>
1. Belanja Pegawai <i>Personnel Expenditures</i>	15 562 441	19 505 950
2. Belanja Barang dan Jasa <i>Goods and Services Expenditures</i>	155 205 860	199 387 956
3. Belanja Modal <i>Capital Expenditures</i>	334 233 118	351 273 998
<b>C. PEMBIAYAAN DAERAH</b> <b>LOCAL GOVERNMENT FINANCING</b>	<b>145 856 578</b>	<b>83 093 871</b>
<b>JUMLAH/TOTAL</b>	<b>1 136 733 256</b>	<b>1 313 872 262</b>

\*) APBD / *Regional budget*

**TABEL** 8.a.11  
**TABLE**

**REALISASI PENERIMAAN PEMERINTAH KABUPATEN EMPAT LAWANG, PROVINSI SUMATERA SELATAN MENURUT JENIS PENERIMAAN (ribu rupiah), 2014-2015**  
**ACTUAL RECEIPT OF REGENCY GOVERNMENT OF EMPAT LAWANG, SUMATERA SELATAN PROVINCE BY RECEIPT ITEM (thousand rupiahs), 2014-2015**

Kabupaten/ *Regency* : Empat Lawang

Jenis Penerimaan <i>Revenues items</i>	2014	2015 *)
(1)	(2)	(3)
<b>A. PENDAPATAN DAERAH</b> <b>LOCAL GOVERNMENT REVENUES</b>	<b>781 495 601</b>	<b>878 726 482</b>
1. Pendapatan Asli Daerah <i>Original Local Government Revenues</i>	32 754 269	25 480 000
1.1. Pajak Daerah <i>Local Taxes</i>	11 867 820	8 321 970
1.2. Retribusi Daerah <i>Local Retributions</i>	3 099 700	1 483 030
1.3. Hasil Perusahaan Milik Daerah & Pengelolaan Kekayaan Daerah yang Dipisahkan <i>Income of Regional Government Corporate and Management of Separated Reg. Government Wealth</i>	255 375	6 000 000
1.4. Lain-lain PAD yang Sah <i>Other Original Local Gov. Revenues</i>	17 531 374	9 675 000
2. Dana Perimbangan <i>Balanced Budget</i>	643 665 679	761 039 208
2.1. Bagi Hasil Pajak <i>Tax Share</i>	21 881 002	26 105 815
2.2. Bagi Hasil Bukan Pajak/Sumber Daya Alam <i>Non Tax Share/Natural Resources</i>	198 034 026	295 430 199
2.3. Dana Alokasi Umum <i>General Alocation Funds</i>	360 871 981	366 775 204
2.4. Dana Alokasi Khusus <i>Special Alocation Funds</i>	62 878 670	72 727 990
3. Lain-lain Pendapatan yang Sah <i>Other Legal Revenues</i>	105 075 653	92 207 274
<b>B. PEMBIAYAAN DAERAH</b> <b>LOCAL GOVERNMENT FINANCING</b>	<b>85 708 029</b>	<b>62 605 637</b>
<b>JUMLAH/TOTAL</b>	<b>867 203 630</b>	<b>941 332 119</b>

\*) APBD / *Regional budget*

**TABEL** 8.b.11  
**TABLE**

**REALISASI PENGELUARAN PEMERINTAH KABUPATEN EMPAT LAWANG, PROVINSI SUMATERA SELATAN MENURUT JENIS PENGELUARAN (ribu rupiah), 2014-2015**  
**ACTUAL EXPENDITURES OF REGENCY GOVERNMENT OF EMPAT LAWANG, SUMATERA SELATAN PROVINCE BY EXPENDITURE ITEM (thousand rupiahs), 2014-2015**

Kabupaten/ *Regency* : Empat Lawang

Jenis Pengeluaran <i>Expenditures items</i>	2014	2015 *)
(1)	(2)	(3)
<b>A. BELANJA TIDAK LANGSUNG</b> <b>INDIRECT EXPENDITURES</b>	<b>244 763 508</b>	<b>354 974 116</b>
1. Belanja Pegawai <i>Personnel Expenditures</i>	201 938 567	276 017 021
2. Belanja Bunga <i>Interest Expenditures</i>	0	0
3. Belanja Subsidi <i>Subsidies Expenditures</i>	600 000	300 000
4. Belanja Hibah <i>Grant Expenditures</i>	3 794 428	5 117 123
5. Belanja Bantuan Sosial <i>Social Aids Expenditures</i>	985 000	0
6. Belanja Bagi Hasil <i>Sharing fund Expenditures</i>	0	0
7. Belanja Bantuan Keuangan <i>Financial Aids Expenditures</i>	16 564 168	58 539 972
8. Pengeluaran Tidak Terduga <i>Unpredicted Expenditures</i>	20 881 345	15 000 000
<b>B. BELANJA LANGSUNG</b> <b>DIRECT EXPENDITURES</b>	<b>573 635 846</b>	<b>581 358 003</b>
1. Belanja Pegawai <i>Personnel Expenditures</i>	15 971 142	18 239 297
2. Belanja Barang dan Jasa <i>Goods and Services Expenditures</i>	192 632 849	220 736 029
3. Belanja Modal <i>Capital Expenditures</i>	365 031 855	342 382 677
<b>C. PEMBIAYAAN DAERAH</b> <b>LOCAL GOVERNMENT FINANCING</b>	<b>48 804 276</b>	<b>5 000 000</b>
<b>JUMLAH/TOTAL</b>	<b>867 203 630</b>	<b>941 332 119</b>

\*) APBD / *Regional budget*

**TABEL** 8.a.12  
**TABLE**

**REALISASI PENERIMAAN PEMERINTAH KABUPATEN PENUKAL ABAB LEMATANG ILIR,  
PROVINSI SUMATERA SELATAN MENURUT JENIS PENERIMAAN (ribu rupiah), 2014-2015  
ACTUAL RECEIPT OF REGENCY GOVERNMENT OF PENUKAL ABAB LEMATANG ILIR,  
SUMATERA SELATAN PROVINCE BY RECEIPT ITEM (thousand rupiahs), 2014-2015**

Kabupaten/ *Regency* : Penukal Abab Lematang Ilir

Jenis Penerimaan <i>Revenues items</i>	2014	2015 *)
(1)	(2)	(3)
<b>A. PENDAPATAN DAERAH LOCAL GOVERNMENT REVENUES</b>	<b>457 641 360</b>	<b>208 663 352</b>
1. Pendapatan Asli Daerah <i>Original Local Government Revenues</i>	8 903 212	29 080 685
1.1. Pajak Daerah <i>Local Taxes</i>	2 923 743	1 373 106
1.2. Retribusi Daerah <i>Local Retributions</i>	4 961 184	1 835 866
1.3. Hasil Perusahaan Milik Daerah & Pengelolaan Kekayaan Daerah yang Dipisahkan <i>Income of Regional Government Corporate and Management of Separated Reg. Government Wealth</i>	0	0
1.4. Lain-lain PAD yang Sah <i>Other Original Local Gov. Revenues</i>	1 018 285	25 871 713
2. Dana Perimbangan <i>Balanced Budget</i>	303 259 571	172 662 112
2.1. Bagi Hasil Pajak <i>Tax Share</i>	64 503 473	0
2.2. Bagi Hasil Bukan Pajak/Sumber Daya Alam <i>Non Tax Share/Natural Resources</i>	128 369 261	63 068 631
2.3. Dana Alokasi Umum <i>General Alocation Funds</i>	110 386 837	94 777 636
2.4. Dana Alokasi Khusus <i>Special Alocation Funds</i>	0	14 815 845
3. Lain-lain Pendapatan yang Sah <i>Other Legal Revenues</i>	145 478 577	6 920 555
<b>B. PEMBIAYAAN DAERAH LOCAL GOVERNMENT FINANCING</b>	<b>0</b>	<b>20 000 000</b>
<b>JUMLAH/TOTAL</b>	<b>457 641 360</b>	<b>228 663 352</b>

\*) APBD / *Regional budget*

**TABEL** 8.b.12  
**TABLE**

**REALISASI PENGELUARAN PEMERINTAH KABUPATEN PENUKAL ABAB LEMATANG ILIR,  
PROVINSI SUMATERA SELATAN MENURUT JENIS PENGELUARAN (ribu rupiah), 2014-2015  
ACTUAL EXPENDITURES OF REGENCY GOVERNMENT OF PENUKAL ABAB LEMATANG  
ILIR, SUMATERA SELATAN PROVINCE BY EXPENDITURE ITEM (thousand rupiahs), 2014-**

Kabupaten/ *Regency* : Penukal Abab Lematang Ilir

Jenis Pengeluaran <i>Expenditures items</i>	2014	2015 *)
(1)	(2)	(3)
<b>A. BELANJA TIDAK LANGSUNG INDIRECT EXPENDITURES</b>	<b>111 503 408</b>	<b>18 829 611</b>
1. Belanja Pegawai <i>Personnel Expenditures</i>	86 312 778	17 798 111
2. Belanja Bunga <i>Interest Expenditures</i>	0	0
3. Belanja Subsidi <i>Subsidies Expenditures</i>	0	0
4. Belanja Hibah <i>Grant Expenditures</i>	2 338 000	904 000
5. Belanja Bantuan Sosial <i>Social Aids Expenditures</i>	917 250	127 500
6. Belanja Bagi Hasil <i>Sharing fund Expenditures</i>	0	0
7. Belanja Bantuan Keuangan <i>Financial Aids Expenditures</i>	21 935 380	0
8. Pengeluaran Tidak Terduga <i>Unpredicted Expenditures</i>	0	0
<b>B. BELANJA LANGSUNG DIRECT EXPENDITURES</b>	<b>331 713 659</b>	<b>56 652 720</b>
1. Belanja Pegawai <i>Personnel Expenditures</i>	5 921 220	60 594
2. Belanja Barang dan Jasa <i>Goods and Services Expenditures</i>	90 958 177	9 248 154
3. Belanja Modal <i>Capital Expenditures</i>	234 834 262	47 343 972
<b>C. PEMBIAYAAN DAERAH LOCAL GOVERNMENT FINANCING</b>	<b>14 424 293</b>	<b>153 181 021</b>
<b>JUMLAH/TOTAL</b>	<b>457 641 360</b>	<b>228 663 352</b>

\*) APBD / *Regional budget*

**TABEL** 8.a.13  
**TABLE**

**REALISASI PENERIMAAN PEMERINTAH KABUPATEN MUSI RAWAS UTARA, PROVINSI SUMATERA SELATAN MENURUT JENIS PENERIMAAN (ribu rupiah), 2014-2015**  
**ACTUAL RECEIPT OF REGENCY GOVERNMENT OF MUSI RAWAS UTARA, SUMATERA SELATAN PROVINCE BY RECEIPT ITEM (thousand rupiahs), 2014-2015**

Kabupaten/ *Regency* : Musi Rawas Utara

Jenis Penerimaan <i>Revenues items</i>	2014	2015 *)
(1)	(2)	(3)
<b>A. PENDAPATAN DAERAH</b> <b>LOCAL GOVERNMENT REVENUES</b>	<b>629 919 577</b>	<b>703 056 006</b>
1. Pendapatan Asli Daerah <i>Original Local Government Revenues</i>	21 349 935	21 015 641
1.1. Pajak Daerah <i>Local Taxes</i>	7 435 310	4 607 933
1.2. Retribusi Daerah <i>Local Retributions</i>	394 816	763 800
1.3. Hasil Perusahaan Milik Daerah & Pengelolaan Kekayaan Daerah yang Dipisahkan <i>Income of Regional Government Corporate and Management of Separated Reg. Government Wealth</i>	0	0
1.4. Lain-lain PAD yang Sah <i>Other Original Local Gov. Revenues</i>	13 519 809	15 643 908
2. Dana Perimbangan <i>Balanced Budget</i>	532 005 914	619 096 375
2.1. Bagi Hasil Pajak <i>Tax Share</i>	65 936 493	85 093 487
2.2. Bagi Hasil Bukan Pajak/Sumber Daya Alam <i>Non Tax Share/Natural Resources</i>	181 660 828	155 330 355
2.3. Dana Alokasi Umum <i>General Allocation Funds</i>	284 408 593	324 442 113
2.4. Dana Alokasi Khusus <i>Special Allocation Funds</i>	0	54 230 420
3. Lain-lain Pendapatan yang Sah <i>Other Legal Revenues</i>	76 563 728	62 943 990
<b>B. PEMBIAYAAN DAERAH</b> <b>LOCAL GOVERNMENT FINANCING</b>	<b>29 276</b>	<b>37 198 356</b>
<b>JUMLAH/TOTAL</b>	<b>629 948 853</b>	<b>740 254 362</b>

\*) APBD / *Regional budget*



**TABEL** 8.b.13  
**TABLE**

**REALISASI PENGELUARAN PEMERINTAH KABUPATEN MUSI RAWAS UTARA, PROVINSI SUMATERA SELATAN MENURUT JENIS PENGELUARAN (ribu rupiah), 2014-2015**  
**ACTUAL EXPENDITURES OF REGENCY GOVERNMENT OF MUSI RAWAS UTARA, SUMATERA SELATAN PROVINCE BY EXPENDITURE ITEM (thousand rupiahs), 2014-2015**

Kabupaten/ *Regency* : Musi Rawas Utara

Jenis Pengeluaran <i>Expenditures items</i>	2014	2015 *)
(1)	(2)	(3)
<b>A. BELANJA TIDAK LANGSUNG</b> <b>INDIRECT EXPENDITURES</b>	<b>98 267 344</b>	<b>188 561 427</b>
1. Belanja Pegawai <i>Personnel Expenditures</i>	80 895 899	140 788 123
2. Belanja Bunga <i>Interest Expenditures</i>	0	0
3. Belanja Subsidi <i>Subsidies Expenditures</i>	0	0
4. Belanja Hibah <i>Grant Expenditures</i>	4 219 865	30 578 198
5. Belanja Bantuan Sosial <i>Social Aids Expenditures</i>	868 000	2 239 000
6. Belanja Bagi Hasil <i>Sharing fund Expenditures</i>	0	0
7. Belanja Bantuan Keuangan <i>Financial Aids Expenditures</i>	12 283 580	12 606 000
8. Pengeluaran Tidak Terduga <i>Unpredicted Expenditures</i>	0	2 350 106
<b>B. BELANJA LANGSUNG</b> <b>DIRECT EXPENDITURES</b>	<b>463 199 359</b>	<b>548 756 958</b>
1. Belanja Pegawai <i>Personnel Expenditures</i>	9 898 720	14 373 494
2. Belanja Barang dan Jasa <i>Goods and Services Expenditures</i>	102 318 307	196 045 492
3. Belanja Modal <i>Capital Expenditures</i>	350 982 332	338 337 972
<b>C. PEMBIAYAAN DAERAH</b> <b>LOCAL GOVERNMENT FINANCING</b>	<b>68 482 150</b>	<b>2 935 977</b>
<b>JUMLAH/TOTAL</b>	<b>629 948 853</b>	<b>740 254 362</b>

\*) APBD / *Regional budget*

**TABEL**  
**TABLE**

8.a.14

**REALISASI PENERIMAAN PEMERINTAH KOTA PALEMBANG, PROVINSI SUMATERA SELATAN MENURUT JENIS PENERIMAAN (ribu rupiah), 2014-2015**  
**ACTUAL RECEIPT OF MUNICIPALITY GOVERNMENT OF PALEMBANG, SUMATERA SELATAN PROVINCE BY RECEIPT ITEM (thousand rupiahs), 2014-2015**

Kota/ Municipality: Palembang

Jenis Penerimaan Revenues items	2014	2015 *)
(1)	(2)	(3)
<b>A. PENDAPATAN DAERAH LOCAL GOVERNMENT REVENUES</b>	<b>2 873 226 463</b>	<b>3 015 715 848</b>
1. Pendapatan Asli Daerah <i>Original Local Government Revenues</i>	731 914 328	773 614 194
1.1. Pajak Daerah <i>Local Taxes</i>	463 574 601	472 003 085
1.2. Retribusi Daerah <i>Local Retributions</i>	85 109 314	117 641 739
1.3. Hasil Perusahaan Milik Daerah & Pengelolaan Kekayaan Daerah yang Dipisahkan <i>Income of Regional Government Corporate and Management of Separated Reg. Government Wealth</i>	28 021 442	50 000 000
1.4. Lain-lain PAD yang Sah <i>Other Original Local Gov. Revenues</i>	155 208 971	133 969 370
2. Dana Perimbangan <i>Balanced Budget</i>	1 545 294 766	1 500 048 643
2.1. Bagi Hasil Pajak <i>Tax Share</i>	95 284 667	103 669 500
2.2. Bagi Hasil Bukan Pajak/Sumber Daya Alam <i>Non Tax Share/Natural Resources</i>	196 805 368	153 594 079
2.3. Dana Alokasi Umum <i>General Alocation Funds</i>	1 203 662 453	1 210 604 984
2.4. Dana Alokasi Khusus <i>Special Alocation Funds</i>	49 542 278	32 180 080
3. Lain-lain Pendapatan yang Sah <i>Other Legal Revenues</i>	596 017 369	742 053 011
<b>B. PEMBIAYAAN DAERAH LOCAL GOVERNMENT FINANCING</b>	<b>156 167 439</b>	<b>212 425 515</b>
<b>JUMLAH/TOTAL</b>	<b>3 029 393 902</b>	<b>3 228 141 363</b>

\*) APBD / Regional budget

**TABEL** 8.b.14  
**TABLE**

**REALISASI PENGELUARAN PEMERINTAH KOTA PALEMBANG, PROVINSI SUMATERA SELATAN MENURUT JENIS PENGELUARAN (ribu rupiah), 2014-2015**  
**ACTUAL EXPENDITURES OF MUNICIPALITY GOVERNMENT OF PALEMBANG, SUMATERA SELATAN PROVINCE BY EXPENDITURE ITEM (thousand rupiahs), 2014-2015**

Kota/ Municipality: Palembang

Jenis Pengeluaran <i>Expenditures items</i>	2014	2015 *)
(1)	(2)	(3)
<b>A. BELANJA TIDAK LANGSUNG</b> <b>INDIRECT EXPENDITURES</b>	<b>1 448 890 943</b>	<b>1 731 301 385</b>
1. Belanja Pegawai <i>Personnel Expenditures</i>	1 429 088 102	1 695 518 629
2. Belanja Bunga <i>Interest Expenditures</i>	0	0
3. Belanja Subsidi <i>Subsidies Expenditures</i>	8 597 000	24 483 407
4. Belanja Hibah <i>Grant Expenditures</i>	6 574 518	4 996 500
5. Belanja Bantuan Sosial <i>Social Aids Expenditures</i>	2 677 130	784 800
6. Belanja Bagi Hasil <i>Sharing fund Expenditures</i>	0	0
7. Belanja Bantuan Keuangan <i>Financial Aids Expenditures</i>	861 273	1 000 000
8. Pengeluaran Tidak Terduga <i>Unpredicted Expenditures</i>	1 092 920	4 518 049
<b>B. BELANJA LANGSUNG</b> <b>DIRECT EXPENDITURES</b>	<b>1 363 649 121</b>	<b>1 450 959 692</b>
1. Belanja Pegawai <i>Personnel Expenditures</i>	79 787 959	73 645 425
2. Belanja Barang dan Jasa <i>Goods and Services Expenditures</i>	664 974 345	726 359 331
3. Belanja Modal <i>Capital Expenditures</i>	618 886 817	650 954 936
<b>C. PEMBIAYAAN DAERAH</b> <b>LOCAL GOVERNMENT FINANCING</b>	<b>216 853 838</b>	<b>45 880 286</b>
<b>JUMLAH/TOTAL</b>	<b>3 029 393 902</b>	<b>3 228 141 363</b>

\*) APBD / Regional budget

**TABEL**  
**TABLE**

8.a.15

**REALISASI PENERIMAAN PEMERINTAH KOTA PRABUMULIH, PROVINSI SUMATERA SELATAN MENURUT JENIS PENERIMAAN (ribu rupiah), 2014-2015**  
**ACTUAL RECEIPT OF MUNICIPALITY GOVERNMENT OF PRABUMULIH, SUMATERA SELATAN PROVINCE BY RECEIPT ITEM (thousand rupiahs), 2014-2015**

Kota/ Municipality: Prabumulih

Jenis Penerimaan Revenues items	2014	2015 *)
(1)	(2)	(3)
<b>A. PENDAPATAN DAERAH LOCAL GOVERNMENT REVENUES</b>	<b>875 614 381</b>	<b>888 758 811</b>
1. Pendapatan Asli Daerah <i>Original Local Government Revenues</i>	64 169 588	78 442 000
1.1. Pajak Daerah <i>Local Taxes</i>	18 822 366	17 010 000
1.2. Retribusi Daerah <i>Local Retributions</i>	2 104 982	5 850 000
1.3. Hasil Perusahaan Milik Daerah & Pengelolaan Kekayaan Daerah yang Dipisahkan <i>Income of Regional Government Corporate and Management of Separated Reg. Government Wealth</i>	89 955	1 000 000
1.4. Lain-lain PAD yang Sah <i>Other Original Local Gov. Revenues</i>	43 152 285	54 582 000
2. Dana Perimbangan <i>Balanced Budget</i>	695 517 777	715 597 884
2.1. Bagi Hasil Pajak <i>Tax Share</i>	62 803 970	88 175 502
2.2. Bagi Hasil Bukan Pajak/Sumber Daya Alam <i>Non Tax Share/Natural Resources</i>	216 863 742	179 424 154
2.3. Dana Alokasi Umum <i>General Alocation Funds</i>	383 313 715	406 701 018
2.4. Dana Alokasi Khusus <i>Special Alocation Funds</i>	32 536 350	41 297 210
3. Lain-lain Pendapatan yang Sah <i>Other Legal Revenues</i>	115 927 016	94 718 927
<b>B. PEMBIAYAAN DAERAH LOCAL GOVERNMENT FINANCING</b>	<b>138 150 159</b>	<b>118 514 925</b>
<b>JUMLAH/TOTAL</b>	<b>1 013 764 540</b>	<b>1 007 273 736</b>

\*) APBD / Regional budget

**TABEL** 8.b.15  
**TABLE**

**REALISASI PENGELUARAN PEMERINTAH KOTA PRABUMULIH, PROVINSI SUMATERA SELATAN MENURUT JENIS PENGELUARAN (ribu rupiah), 2014-2015**  
**ACTUAL EXPENDITURES OF MUNICIPALITY GOVERNMENT OF PRABUMULIH, SUMATERA SELATAN PROVINCE BY EXPENDITURE ITEM (thousand rupiahs), 2014-2015**

Kota/ Municipality: Prabumulih

Jenis Pengeluaran <i>Expenditures items</i>	2014	2015 *)
(1)	(2)	(3)
<b>A. BELANJA TIDAK LANGSUNG</b> <b>INDIRECT EXPENDITURES</b>	<b>325 467 634</b>	<b>424 367 155</b>
1. Belanja Pegawai <i>Personnel Expenditures</i>	317 292 266	414 561 123
2. Belanja Bunga <i>Interest Expenditures</i>	0	0
3. Belanja Subsidi <i>Subsidies Expenditures</i>	0	0
4. Belanja Hibah <i>Grant Expenditures</i>	5 393 765	7 626 666
5. Belanja Bantuan Sosial <i>Social Aids Expenditures</i>	316 250	316 250
6. Belanja Bagi Hasil <i>Sharing fund Expenditures</i>	0	0
7. Belanja Bantuan Keuangan <i>Financial Aids Expenditures</i>	2 118 925	863 116
8. Pengeluaran Tidak Terduga <i>Unpredicted Expenditures</i>	346 428	1 000 000
<b>B. BELANJA LANGSUNG</b> <b>DIRECT EXPENDITURES</b>	<b>601 666 025</b>	<b>548 947 488</b>
1. Belanja Pegawai <i>Personnel Expenditures</i>	18 324 786	19 967 673
2. Belanja Barang dan Jasa <i>Goods and Services Expenditures</i>	232 092 997	246 516 048
3. Belanja Modal <i>Capital Expenditures</i>	351 248 242	282 463 767
<b>C. PEMBIAYAAN DAERAH</b> <b>LOCAL GOVERNMENT FINANCING</b>	<b>86 630 881</b>	<b>33 959 093</b>
<b>JUMLAH/TOTAL</b>	<b>1 013 764 540</b>	<b>1 007 273 736</b>

\*) APBD / Regional budget

**TABEL**  
**TABLE**

8.a.16

**REALISASI PENERIMAAN PEMERINTAH KOTA PAGAR ALAM, PROVINSI SUMATERA SELATAN MENURUT JENIS PENERIMAAN (ribu rupiah), 2014-2015**  
**ACTUAL RECEIPT OF MUNICIPALITY GOVERNMENT OF PAGAR ALAM, SUMATERA SELATAN PROVINCE BY RECEIPT ITEM (thousand rupiahs), 2014-2015**

Kota/ Municipality: Pagar Alam

Jenis Penerimaan Revenues items	2014	2015 *)
(1)	(2)	(3)
<b>A. PENDAPATAN DAERAH LOCAL GOVERNMENT REVENUES</b>	<b>831 531 703</b>	<b>694 062 552</b>
1. Pendapatan Asli Daerah <i>Original Local Government Revenues</i>	41 356 891	35 765 316
1.1. Pajak Daerah <i>Local Taxes</i>	5 032 612	4 736 500
1.2. Retribusi Daerah <i>Local Retributions</i>	2 422 162	2 255 600
1.3. Hasil Perusahaan Milik Daerah & Pengelolaan Kekayaan Daerah yang Dipisahkan <i>Income of Regional Government Corporate and Management of Separated Reg. Government Wealth</i>	305 436	3 786 500
1.4. Lain-lain PAD yang Sah <i>Other Original Local Gov. Revenues</i>	33 596 681	24 986 716
2. Dana Perimbangan <i>Balanced Budget</i>	606 853 751	583 668 093
2.1. Bagi Hasil Pajak <i>Tax Share</i>	18 525 488	22 066 115
2.2. Bagi Hasil Bukan Pajak/Sumber Daya Alam <i>Non Tax Share/Natural Resources</i>	196 884 014	153 623 246
2.3. Dana Alokasi Umum <i>General Alocation Funds</i>	354 727 429	351 582 212
2.4. Dana Alokasi Khusus <i>Special Alocation Funds</i>	36 716 820	56 396 520
3. Lain-lain Pendapatan yang Sah <i>Other Legal Revenues</i>	183 321 061	74 629 143
<b>B. PEMBIAYAAN DAERAH LOCAL GOVERNMENT FINANCING</b>	<b>37 149 018</b>	<b>60 247 737</b>
<b>JUMLAH/TOTAL</b>	<b>868 680 721</b>	<b>754 310 289</b>

\*) APBD / Regional budget

**TABEL** 8.b.16  
**TABLE**

**REALISASI PENGELUARAN PEMERINTAH KOTA PAGAR ALAM, PROVINSI SUMATERA SELATAN MENURUT JENIS PENGELUARAN (ribu rupiah), 2014-2015**  
**ACTUAL EXPENDITURES OF MUNICIPALITY GOVERNMENT OF PAGAR ALAM, SUMATERA SELATAN PROVINCE BY EXPENDITURE ITEM (thousand rupiahs), 2014-2015**

Kota/ Municipality: Pagar Alam

Jenis Pengeluaran <i>Expenditures items</i>	2014	2015 *)
(1)	(2)	(3)
<b>A. BELANJA TIDAK LANGSUNG</b> <b>INDIRECT EXPENDITURES</b>	<b>291 004 528</b>	<b>280 642 750</b>
1. Belanja Pegawai <i>Personnel Expenditures</i>	276 347 081	270 568 109
2. Belanja Bunga <i>Interest Expenditures</i>	0	0
3. Belanja Subsidi <i>Subsidies Expenditures</i>	0	0
4. Belanja Hibah <i>Grant Expenditures</i>	9 952 646	7 249 441
5. Belanja Bantuan Sosial <i>Social Aids Expenditures</i>	87 999	825 200
6. Belanja Bagi Hasil <i>Sharing fund Expenditures</i>	0	0
7. Belanja Bantuan Keuangan <i>Financial Aids Expenditures</i>	3 780 396	500 000
8. Pengeluaran Tidak Terduga <i>Unpredicted Expenditures</i>	836 406	1 500 000
<b>B. BELANJA LANGSUNG</b> <b>DIRECT EXPENDITURES</b>	<b>517 207 453</b>	<b>463 667 539</b>
1. Belanja Pegawai <i>Personnel Expenditures</i>	17 636 442	10 092 556
2. Belanja Barang dan Jasa <i>Goods and Services Expenditures</i>	195 772 347	240 701 383
3. Belanja Modal <i>Capital Expenditures</i>	303 798 664	212 873 600
<b>C. PEMBIAYAAN DAERAH</b> <b>LOCAL GOVERNMENT FINANCING</b>	<b>60 468 740</b>	<b>10 000 000</b>
<b>JUMLAH/TOTAL</b>	<b>868 680 721</b>	<b>754 310 289</b>

\*) APBD / Regional budget

**TABEL** 8.a.17  
**TABLE**

**REALISASI PENERIMAAN PEMERINTAH KOTA LUBUKLINGGAU, PROVINSI SUMATERA SELATAN MENURUT JENIS PENERIMAAN (ribu rupiah), 2014-2015**  
**ACTUAL RECEIPT OF MUNICIPALITY GOVERNMENT OF LUBUKLINGGAU, SUMATERA SELATAN PROVINCE BY RECEIPT ITEM (thousand rupiahs), 2014-2015**

Kota/ Municipality: Lubuklinggau

Jenis Penerimaan Revenues items	2014	2015 *)
(1)	(2)	(3)
<b>A. PENDAPATAN DAERAH LOCAL GOVERNMENT REVENUES</b>	<b>919 070 767</b>	<b>978 037 478</b>
1. Pendapatan Asli Daerah <i>Original Local Government Revenues</i>	50 181 251	66 298 884
1.1. Pajak Daerah <i>Local Taxes</i>	17 858 006	23 064 455
1.2. Retribusi Daerah <i>Local Retributions</i>	6 284 358	5 276 932
1.3. Hasil Perusahaan Milik Daerah & Pengelolaan Kekayaan Daerah yang Dipisahkan <i>Income of Regional Government Corporate and Management of Separated Reg. Government Wealth</i>	127 026	2 000 000
1.4. Lain-lain PAD yang Sah <i>Other Original Local Gov. Revenues</i>	25 911 861	35 957 497
2. Dana Perimbangan <i>Balanced Budget</i>	681 430 362	719 869 086
2.1. Bagi Hasil Pajak <i>Tax Share</i>	25 828 929	17 907 516
2.2. Bagi Hasil Bukan Pajak/Sumber Daya Alam <i>Non Tax Share/Natural Resources</i>	196 805 366	214 132 453
2.3. Dana Alokasi Umum <i>General Alocation Funds</i>	414 757 867	443 790 917
2.4. Dana Alokasi Khusus <i>Special Alocation Funds</i>	44 038 200	44 038 200
3. Lain-lain Pendapatan yang Sah <i>Other Legal Revenues</i>	187 459 154	191 869 508
<b>B. PEMBIAYAAN DAERAH LOCAL GOVERNMENT FINANCING</b>	<b>16 411 621</b>	<b>37 150 000</b>
<b>JUMLAH/TOTAL</b>	<b>935 482 388</b>	<b>1 015 187 478</b>

\*) APBD / Regional budget



**TABEL** 8.b.17  
**TABLE**

**REALISASI PENGELUARAN PEMERINTAH KOTA LUBUKLINGGAU, PROVINSI SUMATERA SELATAN MENURUT JENIS PENGELUARAN (ribu rupiah), 2014-2015**  
**ACTUAL EXPENDITURES OF MUNICIPALITY GOVERNMENT OF LUBUKLINGGAU, SUMATERA SELATAN PROVINCE BY EXPENDITURE ITEM (thousand rupiahs), 2014-2015**

Kota/ Municipality: Lubuklinggau

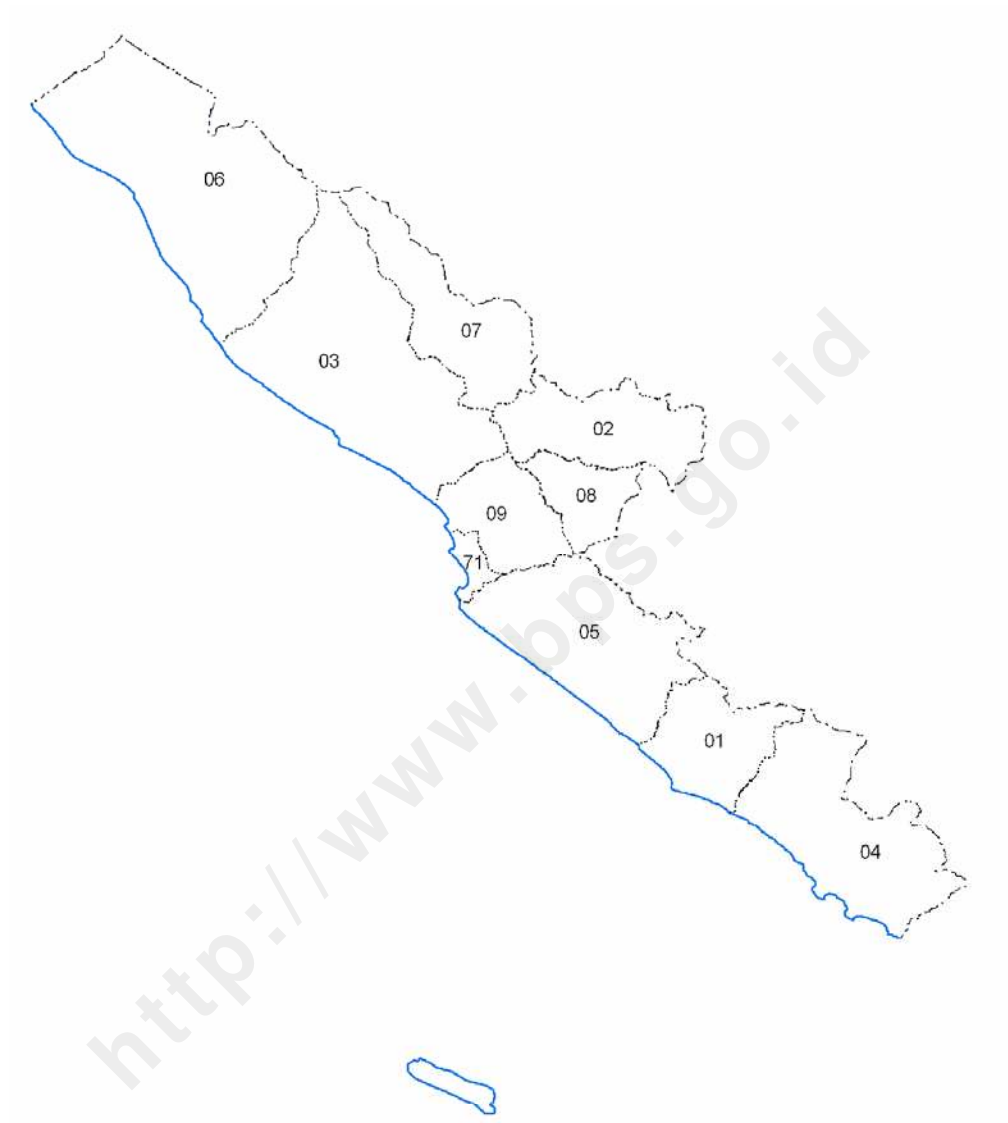
Jenis Pengeluaran <i>Expenditures items</i>	2014	2015 *)
(1)	(2)	(3)
<b>A. BELANJA TIDAK LANGSUNG</b> <b>INDIRECT EXPENDITURES</b>	<b>369 692 431</b>	<b>448 255 201</b>
1. Belanja Pegawai <i>Personnel Expenditures</i>	344 933 065	418 512 968
2. Belanja Bunga <i>Interest Expenditures</i>	0	0
3. Belanja Subsidi <i>Subsidies Expenditures</i>	0	0
4. Belanja Hibah <i>Grant Expenditures</i>	22 219 862	25 001 918
5. Belanja Bantuan Sosial <i>Social Aids Expenditures</i>	1 701 240	3 740 315
6. Belanja Bagi Hasil <i>Sharing fund Expenditures</i>	0	0
7. Belanja Bantuan Keuangan <i>Financial Aids Expenditures</i>	497 251	0
8. Pengeluaran Tidak Terduga <i>Unpredicted Expenditures</i>	341 013	1 000 000
<b>B. BELANJA LANGSUNG</b> <b>DIRECT EXPENDITURES</b>	<b>527 300 735</b>	<b>490 513 923</b>
1. Belanja Pegawai <i>Personnel Expenditures</i>	15 303 949	14 468 243
2. Belanja Barang dan Jasa <i>Goods and Services Expenditures</i>	216 885 487	209 303 430
3. Belanja Modal <i>Capital Expenditures</i>	295 111 299	266 742 250
<b>C. PEMBIAYAAN DAERAH</b> <b>LOCAL GOVERNMENT FINANCING</b>	<b>38 489 222</b>	<b>76 418 354</b>
<b>JUMLAH/TOTAL</b>	<b>935 482 388</b>	<b>1 015 187 478</b>

\*) APBD / Regional budget

**Gambar**      **Peta Indeks Provinsi Bengkulu menurut Kabupaten/Kota**

..... : 07

**Figure**      *Index Map of Bengkulu Province by Regency/Municipality*



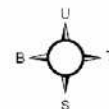
KODE	NAMA KABUPATEN/KOTA
01	BENGKULU SELATAN
02	REJANG LEBONG
03	BENGKULU UTARA
04	KAUR
05	SELUMA
06	MUKOMUKO
07	LEBONG
08	KEPAHIANG
09	BENGKULU TENGAH
71	BENGKULU

**Legenda**

- - - Batas Negara
- ..... Batas Provinsi
- ..... Batas Kabupaten
- ..... Batas Kecamatan
- ..... Batas Desa
- Garis Pantai / Batas Perairan

Sumber :  
Peta Digital Batas Wilayah dari Bakosurtanal, Tahun 2008  
(Diedit BPS Tahun 2010)

0 12,5 25 50 75 100 Km





**TABEL** 9.a  
**TABLE**

**REALISASI PENERIMAAN PEMERINTAH KABUPATEN/KOTA SELURUH PROVINSI  
BENGKULU MENURUT JENIS PENERIMAAN (ribu rupiah), 2014-2015  
ACTUAL RECEIPT OF REGENCY/MUNICIPALITY GOVERNMENT THROUGHOUT BENGKULU  
PROVINCE BY RECEIPT ITEM (thousand rupiahs), 2014-2015**

Jenis Penerimaan <i>Revenues items</i>	2014	2015 *)
(1)	(2)	(3)
<b>A. PENDAPATAN DAERAH LOCAL GOVERNMENT REVENUES</b>	<b>6 727 189 272</b>	<b>7 355 431 560</b>
1. Pendapatan Asli Daerah <i>Original Local Government Revenues</i>	368 477 153	441 710 491
1.1. Pajak Daerah <i>Local Taxes</i>	97 083 353	113 195 359
1.2. Retribusi Daerah <i>Local Retributions</i>	53 941 947	70 334 923
1.3. Hasil Perusahaan Milik Daerah & Pengelolaan Kekayaan Daerah yang Dipisahkan <i>Income of Regional Government Corporate and Management of Separated Reg. Government Wealth</i>	26 813 393	31 412 973
1.4. Lain-lain PAD yang Sah <i>Other Original Local Gov. Revenues</i>	190 638 460	226 767 236
2. Dana Perimbangan <i>Balanced Budget</i>	5 461 419 600	5 848 594 817
2.1. Bagi Hasil Pajak <i>Tax Share</i>	156 374 660	185 101 311
2.2. Bagi Hasil Bukan Pajak/Sumber Daya Alam <i>Non Tax Share/Natural Resources</i>	165 257 668	173 336 705
2.3. Dana Alokasi Umum <i>General Alocation Funds</i>	4 574 435 999	4 800 833 261
2.4. Dana Alokasi Khusus <i>Special Alocation Funds</i>	565 351 273	689 323 540
3. Lain-lain Pendapatan yang Sah <i>Other Legal Revenues</i>	897 292 519	1 065 126 252
<b>B. PEMBIAYAAN DAERAH LOCAL GOVERNMENT FINANCING</b>	<b>598 525 060</b>	<b>547 568 158</b>
<b>JUMLAH/TOTAL</b>	<b>7 325 714 332</b>	<b>7 902 999 718</b>

\*) APBD / Regional budget

**TABEL** 9.b  
**TABLE**

**REALISASI PENGELUARAN PEMERINTAH KABUPATEN/KOTA SELURUH PROVINSI  
BENGKULU MENURUT JENIS PENGELUARAN (ribu rupiah), 2014-2015  
ACTUAL EXPENDITURES OF REGENCY/MUNICIPALITY GOVERNMENT THROUGHOUT  
BENGKULU PROVINCE BY EXPENDITURE ITEM (thousand rupiahs), 2014-2015**

Jenis Pengeluaran <i>Expenditures items</i>	2014	2015 *)
(1)	(2)	(3)
<b>A. BELANJA TIDAK LANGSUNG INDIRECT EXPENDITURES</b>	<b>3 368 096 554</b>	<b>4 226 389 249</b>
1. Belanja Pegawai <i>Personnel Expenditures</i>	3 123 725 453	3 814 634 318
2. Belanja Bunga <i>Interest Expenditures</i>	2 053 268	4 000 000
3. Belanja Subsidi <i>Subsidies Expenditures</i>	961 376	200 000
4. Belanja Hibah <i>Grant Expenditures</i>	65 077 392	83 883 278
5. Belanja Bantuan Sosial <i>Social Aids Expenditures</i>	24 640 502	7 754 904
6. Belanja Bagi Hasil <i>Sharing fund Expenditures</i>	1 201 214	2 210 550
7. Belanja Bantuan Keuangan <i>Financial Aids Expenditures</i>	128 622 339	291 849 457
8. Pengeluaran Tidak Terduga <i>Unpredicted Expenditures</i>	21 815 010	21 856 742
<b>B. BELANJA LANGSUNG DIRECT EXPENDITURES</b>	<b>3 209 424 796</b>	<b>3 579 958 265</b>
1. Belanja Pegawai <i>Personnel Expenditures</i>	395 243 432	397 503 609
2. Belanja Barang dan Jasa <i>Goods and Services Expenditures</i>	1 275 979 601	1 445 078 813
3. Belanja Modal <i>Capital Expenditures</i>	1 538 201 763	1 737 375 843
<b>C. PEMBIAYAAN DAERAH LOCAL GOVERNMENT FINANCING</b>	<b>748 192 982</b>	<b>96 652 204</b>
<b>JUMLAH/TOTAL</b>	<b>7 325 714 332</b>	<b>7 902 999 718</b>

\*) APBD / Regional budget

**TABEL** 9.a.1  
**TABLE**

**REALISASI PENERIMAAN PEMERINTAH KABUPATEN BENGKULU SELATAN, PROVINSI BENGKULU MENURUT JENIS PENERIMAAN (ribu rupiah), 2014-2015**  
**ACTUAL RECEIPT OF REGENCY GOVERNMENT OF BENGKULU SELATAN, BENGKULU PROVINCE BY RECEIPT ITEM (thousand rupiahs), 2014-2015**

Kabupaten/ *Regency* : Bengkulu Selatan

Jenis Penerimaan <i>Revenues items</i>	2014	2015 *)
(1)	(2)	(3)
<b>A. PENDAPATAN DAERAH</b> <b>LOCAL GOVERNMENT REVENUES</b>	<b>696 683 688</b>	<b>765 465 732</b>
1. Pendapatan Asli Daerah <i>Original Local Government Revenues</i>	36 083 665	40 021 161
1.1. Pajak Daerah <i>Local Taxes</i>	3 714 920	4 219 020
1.2. Retribusi Daerah <i>Local Retributions</i>	19 243 813	21 870 662
1.3. Hasil Perusahaan Milik Daerah & Pengelolaan Kekayaan Daerah yang Dipisahkan <i>Income of Regional Government Corporate and Management of Separated Reg. Government Wealth</i>	3 436 960	3 436 960
1.4. Lain-lain PAD yang Sah <i>Other Original Local Gov. Revenues</i>	9 687 972	10 494 519
2. Dana Perimbangan <i>Balanced Budget</i>	556 557 163	605 517 326
2.1. Bagi Hasil Pajak <i>Tax Share</i>	10 001 932	28 249 994
2.2. Bagi Hasil Bukan Pajak/Sumber Daya Alam <i>Non Tax Share/Natural Resources</i>	6 618 503	0
2.3. Dana Alokasi Umum <i>General Alocation Funds</i>	490 436 878	511 116 682
2.4. Dana Alokasi Khusus <i>Special Alocation Funds</i>	49 499 850	66 150 650
3. Lain-lain Pendapatan yang Sah <i>Other Legal Revenues</i>	104 042 860	119 927 245
<b>B. PEMBIAYAAN DAERAH</b> <b>LOCAL GOVERNMENT FINANCING</b>	<b>57 169 857</b>	<b>64 885 105</b>
<b>JUMLAH/TOTAL</b>	<b>753 853 545</b>	<b>830 350 837</b>

\*) APBD / *Regional budget*

**TABEL** 9.b.1  
**TABLE**

**REALISASI PENGELUARAN PEMERINTAH KABUPATEN BENGKULU SELATAN, PROVINSI BENGKULU MENURUT JENIS PENGELUARAN (ribu rupiah), 2014-2015**  
**ACTUAL EXPENDITURES OF REGENCY GOVERNMENT OF BENGKULU SELATAN, BENGKULU PROVINCE BY EXPENDITURE ITEM (thousand rupiahs), 2014-2015**

Kabupaten/ *Regency* : Bengkulu Selatan

Jenis Pengeluaran <i>Expenditures items</i>	2014	2015 *)
(1)	(2)	(3)
<b>A. BELANJA TIDAK LANGSUNG</b> <b>INDIRECT EXPENDITURES</b>	<b>430 285 364</b>	<b>490 500 308</b>
1. Belanja Pegawai <i>Personnel Expenditures</i>	406 289 083	454 616 315
2. Belanja Bunga <i>Interest Expenditures</i>	0	0
3. Belanja Subsidi <i>Subsidies Expenditures</i>	761 376	0
4. Belanja Hibah <i>Grant Expenditures</i>	14 857 330	18 050 000
5. Belanja Bantuan Sosial <i>Social Aids Expenditures</i>	4 639 000	200 000
6. Belanja Bagi Hasil <i>Sharing fund Expenditures</i>	0	0
7. Belanja Bantuan Keuangan <i>Financial Aids Expenditures</i>	3 390 000	17 033 993
8. Pengeluaran Tidak Terduga <i>Unpredicted Expenditures</i>	348 575	600 000
<b>B. BELANJA LANGSUNG</b> <b>DIRECT EXPENDITURES</b>	<b>322 068 181</b>	<b>337 650 529</b>
1. Belanja Pegawai <i>Personnel Expenditures</i>	47 544 954	47 713 693
2. Belanja Barang dan Jasa <i>Goods and Services Expenditures</i>	131 942 365	122 401 158
3. Belanja Modal <i>Capital Expenditures</i>	142 580 862	167 535 678
<b>C. PEMBIAYAAN DAERAH</b> <b>LOCAL GOVERNMENT FINANCING</b>	<b>1 500 000</b>	<b>2 200 000</b>
<b>JUMLAH/TOTAL</b>	<b>753 853 545</b>	<b>830 350 837</b>

\*) APBD / *Regional budget*

**TABEL** 9.a.2  
**TABLE**

**REALISASI PENERIMAAN PEMERINTAH KABUPATEN REJANG LEBONG, PROVINSI BENGKULU MENURUT JENIS PENERIMAAN (ribu rupiah), 2014-2015**  
**ACTUAL RECEIPT OF REGENCY GOVERNMENT OF REJANG LEBONG, BENGKULU PROVINCE BY RECEIPT ITEM (thousand rupiahs), 2014-2015**

Kabupaten/ *Regency* : Rejang Lebong

Jenis Penerimaan <i>Revenues items</i>	2014	2015 *)
(1)	(2)	(3)
<b>A. PENDAPATAN DAERAH</b> <b>LOCAL GOVERNMENT REVENUES</b>	<b>801 158 072</b>	<b>850 793 448</b>
1. Pendapatan Asli Daerah <i>Original Local Government Revenues</i>	64 936 983	63 981 100
1.1. Pajak Daerah <i>Local Taxes</i>	8 043 705	6 979 294
1.2. Retribusi Daerah <i>Local Retributions</i>	7 194 721	6 516 124
1.3. Hasil Perusahaan Milik Daerah & Pengelolaan Kekayaan Daerah yang Dipisahkan <i>Income of Regional Government Corporate and Management of Separated Reg. Government Wealth</i>	2 741 565	2 222 182
1.4. Lain-lain PAD yang Sah <i>Other Original Local Gov. Revenues</i>	46 956 992	48 263 500
2. Dana Perimbangan <i>Balanced Budget</i>	611 892 329	655 894 044
2.1. Bagi Hasil Pajak <i>Tax Share</i>	13 149 648	15 241 321
2.2. Bagi Hasil Bukan Pajak/Sumber Daya Alam <i>Non Tax Share/Natural Resources</i>	9 968 690	13 552 093
2.3. Dana Alokasi Umum <i>General Alocation Funds</i>	541 429 561	566 446 460
2.4. Dana Alokasi Khusus <i>Special Alocation Funds</i>	47 344 430	60 654 170
3. Lain-lain Pendapatan yang Sah <i>Other Legal Revenues</i>	124 328 760	130 918 304
<b>B. PEMBIAYAAN DAERAH</b> <b>LOCAL GOVERNMENT FINANCING</b>	<b>86 836 835</b>	<b>72 236 394</b>
<b>JUMLAH/TOTAL</b>	<b>887 994 907</b>	<b>923 029 842</b>

\*) APBD / *Regional budget*



**TABEL** 9.b.2  
**TABLE**

**REALISASI PENGELUARAN PEMERINTAH KABUPATEN REJANG LEBONG, PROVINSI BENGKULU MENURUT JENIS PENGELUARAN (ribu rupiah), 2014-2015**  
**ACTUAL EXPENDITURES OF REGENCY GOVERNMENT OF REJANG LEBONG, BENGKULU PROVINCE BY EXPENDITURE ITEM (thousand rupiahs), 2014-2015**

Kabupaten/ *Regency* : Rejang Lebong

Jenis Pengeluaran <i>Expenditures items</i>	2014	2015 *)
(1)	(2)	(3)
<b>A. BELANJA TIDAK LANGSUNG</b> <b>INDIRECT EXPENDITURES</b>	<b>448 011 042</b>	<b>550 069 628</b>
1. Belanja Pegawai <i>Personnel Expenditures</i>	406 370 733	471 462 955
2. Belanja Bunga <i>Interest Expenditures</i>	0	0
3. Belanja Subsidi <i>Subsidies Expenditures</i>	0	0
4. Belanja Hibah <i>Grant Expenditures</i>	13 783 200	22 695 200
5. Belanja Bantuan Sosial <i>Social Aids Expenditures</i>	2 585 500	100 000
6. Belanja Bagi Hasil <i>Sharing fund Expenditures</i>	0	0
7. Belanja Bantuan Keuangan <i>Financial Aids Expenditures</i>	25 271 609	45 654 731
8. Pengeluaran Tidak Terduga <i>Unpredicted Expenditures</i>	0	10 156 742
<b>B. BELANJA LANGSUNG</b> <b>DIRECT EXPENDITURES</b>	<b>312 642 336</b>	<b>365 460 214</b>
1. Belanja Pegawai <i>Personnel Expenditures</i>	37 728 607	48 428 606
2. Belanja Barang dan Jasa <i>Goods and Services Expenditures</i>	105 327 678	116 502 364
3. Belanja Modal <i>Capital Expenditures</i>	169 586 051	200 529 244
<b>C. PEMBIAYAAN DAERAH</b> <b>LOCAL GOVERNMENT FINANCING</b>	<b>127 341 529</b>	<b>7 500 000</b>
<b>JUMLAH/TOTAL</b>	<b>887 994 907</b>	<b>923 029 842</b>

\*) APBD / *Regional budget*

**TABEL** 9.a.3  
**TABLE**

**REALISASI PENERIMAAN PEMERINTAH KABUPATEN BENGKULU UTARA, PROVINSI BENGKULU MENURUT JENIS PENERIMAAN (ribu rupiah), 2014-2015**  
**ACTUAL RECEIPT OF REGENCY GOVERNMENT OF BENGKULU UTARA, BENGKULU PROVINCE BY RECEIPT ITEM (thousand rupiahs), 2014-2015**

Kabupaten/ *Regency* : Bengkulu Utara

Jenis Penerimaan <i>Revenues items</i>	2014	2015 *)
(1)	(2)	(3)
<b>A. PENDAPATAN DAERAH</b> <b>LOCAL GOVERNMENT REVENUES</b>	<b>798 662 693</b>	<b>923 049 271</b>
1. Pendapatan Asli Daerah <i>Original Local Government Revenues</i>	52 643 929	59 260 625
1.1. Pajak Daerah <i>Local Taxes</i>	6 555 438	10 301 000
1.2. Retribusi Daerah <i>Local Retributions</i>	2 056 057	1 770 000
1.3. Hasil Perusahaan Milik Daerah & Pengelolaan Kekayaan Daerah yang Dipisahkan <i>Income of Regional Government Corporate and Management of Separated Reg. Government Wealth</i>	0	0
1.4. Lain-lain PAD yang Sah <i>Other Original Local Gov. Revenues</i>	44 032 434	47 189 625
2. Dana Perimbangan <i>Balanced Budget</i>	639 902 383	716 236 430
2.1. Bagi Hasil Pajak <i>Tax Share</i>	23 422 856	11 200 000
2.2. Bagi Hasil Bukan Pajak/Sumber Daya Alam <i>Non Tax Share/Natural Resources</i>	46 040 819	45 550 000
2.3. Dana Alokasi Umum <i>General Alocation Funds</i>	512 859 968	584 660 290
2.4. Dana Alokasi Khusus <i>Special Alocation Funds</i>	57 578 740	74 826 140
3. Lain-lain Pendapatan yang Sah <i>Other Legal Revenues</i>	106 116 381	147 552 216
<b>B. PEMBIAYAAN DAERAH</b> <b>LOCAL GOVERNMENT FINANCING</b>	<b>63 981 176</b>	<b>83 415 963</b>
<b>JUMLAH/TOTAL</b>	<b>862 643 869</b>	<b>1 006 465 234</b>

\*) APBD / *Regional budget*

**TABEL** 9.b.3  
**TABLE**

**REALISASI PENGELUARAN PEMERINTAH KABUPATEN BENGKULU UTARA, PROVINSI BENGKULU MENURUT JENIS PENGELUARAN (ribu rupiah), 2014-2015**  
**ACTUAL EXPENDITURES OF REGENCY GOVERNMENT OF BENGKULU UTARA, BENGKULU PROVINCE BY EXPENDITURE ITEM (thousand rupiahs), 2014-2015**

Kabupaten/ *Regency* : Bengkulu Utara

Jenis Pengeluaran <i>Expenditures items</i>	2014	2015 *)
(1)	(2)	(3)
<b>A. BELANJA TIDAK LANGSUNG</b> <b>INDIRECT EXPENDITURES</b>	<b>444 647 686</b>	<b>588 663 500</b>
1. Belanja Pegawai <i>Personnel Expenditures</i>	418 285 787	498 367 641
2. Belanja Bunga <i>Interest Expenditures</i>	0	0
3. Belanja Subsidi <i>Subsidies Expenditures</i>	200 000	200 000
4. Belanja Hibah <i>Grant Expenditures</i>	7 055 129	8 543 184
5. Belanja Bantuan Sosial <i>Social Aids Expenditures</i>	3 460 000	860 000
6. Belanja Bagi Hasil <i>Sharing fund Expenditures</i>	1 144 750	1 229 500
7. Belanja Bantuan Keuangan <i>Financial Aids Expenditures</i>	14 502 020	77 963 175
8. Pengeluaran Tidak Terduga <i>Unpredicted Expenditures</i>	0	1 500 000
<b>B. BELANJA LANGSUNG</b> <b>DIRECT EXPENDITURES</b>	<b>304 603 708</b>	<b>385 604 649</b>
1. Belanja Pegawai <i>Personnel Expenditures</i>	31 153 649	28 709 058
2. Belanja Barang dan Jasa <i>Goods and Services Expenditures</i>	141 015 329	216 938 990
3. Belanja Modal <i>Capital Expenditures</i>	132 434 730	139 956 601
<b>C. PEMBIAYAAN DAERAH</b> <b>LOCAL GOVERNMENT FINANCING</b>	<b>113 392 475</b>	<b>32 197 085</b>
<b>JUMLAH/TOTAL</b>	<b>862 643 869</b>	<b>1 006 465 234</b>

\*) APBD / *Regional budget*

**TABEL**  
**TABLE**

9.a.4

**REALISASI PENERIMAAN PEMERINTAH KABUPATEN KAUR, PROVINSI BENGKULU  
MENURUT JENIS PENERIMAAN (ribu rupiah), 2014-2015  
ACTUAL RECEIPT OF REGENCY GOVERNMENT OF KAUR, BENGKULU PROVINCE BY  
RECEIPT ITEM (thousand rupiahs), 2014-2015**

Kabupaten/ Regency : Kaur

Jenis Penerimaan Revenues items	2014	2015 *)
(1)	(2)	(3)
<b>A. PENDAPATAN DAERAH LOCAL GOVERNMENT REVENUES</b>	<b>536 382 539</b>	<b>599 358 546</b>
1. Pendapatan Asli Daerah <i>Original Local Government Revenues</i>	15 835 973	25 811 647
1.1. Pajak Daerah <i>Local Taxes</i>	4 242 277	6 184 000
1.2. Retribusi Daerah <i>Local Retributions</i>	5 744 281	6 309 860
1.3. Hasil Perusahaan Milik Daerah & Pengelolaan Kekayaan Daerah yang Dipisahkan <i>Income of Regional Government Corporate and Management of Separated Reg. Government Wealth</i>	3 423 031	4 423 031
1.4. Lain-lain PAD yang Sah <i>Other Original Local Gov. Revenues</i>	2 426 384	8 894 756
2. Dana Perimbangan <i>Balanced Budget</i>	466 720 515	501 671 506
2.1. Bagi Hasil Pajak <i>Tax Share</i>	13 919 785	16 653 520
2.2. Bagi Hasil Bukan Pajak/Sumber Daya Alam <i>Non Tax Share/Natural Resources</i>	11 489 554	16 966 695
2.3. Dana Alokasi Umum <i>General Alocation Funds</i>	371 883 436	393 623 581
2.4. Dana Alokasi Khusus <i>Special Alocation Funds</i>	69 427 740	74 427 710
3. Lain-lain Pendapatan yang Sah <i>Other Legal Revenues</i>	53 826 051	71 875 393
<b>B. PEMBIAYAAN DAERAH LOCAL GOVERNMENT FINANCING</b>	<b>21 238 032</b>	<b>21 662 155</b>
<b>JUMLAH/TOTAL</b>	<b>557 620 571</b>	<b>621 020 701</b>

\*) APBD / Regional budget

**TABEL** 9.b.4  
**TABLE**

**REALISASI PENGELUARAN PEMERINTAH KABUPATEN KAUR, PROVINSI BENGKULU  
MENURUT JENIS PENGELUARAN (ribu rupiah), 2014-2015  
ACTUAL EXPENDITURES OF REGENCY GOVERNMENT OF KAUR, BENGKULU PROVINCE  
BY EXPENDITURE ITEM (thousand rupiahs), 2014-2015**

Kabupaten/ Regency : Kaur

Jenis Pengeluaran <i>Expenditures items</i>	2014	2015 *)
(1)	(2)	(3)
<b>A. BELANJA TIDAK LANGSUNG INDIRECT EXPENDITURES</b>	<b>219 462 656</b>	<b>290 443 087</b>
1. Belanja Pegawai <i>Personnel Expenditures</i>	194 045 868	252 659 485
2. Belanja Bunga <i>Interest Expenditures</i>	0	0
3. Belanja Subsidi <i>Subsidies Expenditures</i>	0	0
4. Belanja Hibah <i>Grant Expenditures</i>	830 000	752 019
5. Belanja Bantuan Sosial <i>Social Aids Expenditures</i>	0	352 019
6. Belanja Bagi Hasil <i>Sharing fund Expenditures</i>	0	0
7. Belanja Bantuan Keuangan <i>Financial Aids Expenditures</i>	24 586 788	36 179 564
8. Pengeluaran Tidak Terduga <i>Unpredicted Expenditures</i>	0	500 000
<b>B. BELANJA LANGSUNG DIRECT EXPENDITURES</b>	<b>280 808 064</b>	<b>327 577 614</b>
1. Belanja Pegawai <i>Personnel Expenditures</i>	14 323 804	20 582 782
2. Belanja Barang dan Jasa <i>Goods and Services Expenditures</i>	133 364 477	161 744 331
3. Belanja Modal <i>Capital Expenditures</i>	133 119 783	145 250 501
<b>C. PEMBIAYAAN DAERAH LOCAL GOVERNMENT FINANCING</b>	<b>57 349 851</b>	<b>3 000 000</b>
<b>JUMLAH/TOTAL</b>	<b>557 620 571</b>	<b>621 020 701</b>

\*) APBD / Regional budget

**TABEL**  
**TABLE** 9.a.5

**REALISASI PENERIMAAN PEMERINTAH KABUPATEN SELUMA, PROVINSI BENGKULU  
MENURUT JENIS PENERIMAAN (ribu rupiah), 2014-2015  
ACTUAL RECEIPT OF REGENCY GOVERNMENT OF SELUMA, BENGKULU PROVINCE BY  
RECEIPT ITEM (thousand rupiahs), 2014-2015**

Kabupaten/ Regency : Seluma

Jenis Penerimaan Revenues items	2014	2015 *)
(1)	(2)	(3)
<b>A. PENDAPATAN DAERAH LOCAL GOVERNMENT REVENUES</b>	<b>637 048 878</b>	<b>695 179 866</b>
1. Pendapatan Asli Daerah <i>Original Local Government Revenues</i>	25 607 988	21 786 982
1.1. Pajak Daerah <i>Local Taxes</i>	6 431 295	4 490 000
1.2. Retribusi Daerah <i>Local Retributions</i>	2 057 055	1 342 550
1.3. Hasil Perusahaan Milik Daerah & Pengelolaan Kekayaan Daerah yang Dipisahkan <i>Income of Regional Government Corporate and Management of Separated Reg. Government Wealth</i>	1 911 639	2 000 000
1.4. Lain-lain PAD yang Sah <i>Other Original Local Gov. Revenues</i>	15 207 999	13 954 432
2. Dana Perimbangan <i>Balanced Budget</i>	537 707 202	564 120 134
2.1. Bagi Hasil Pajak <i>Tax Share</i>	15 150 148	12 694 246
2.2. Bagi Hasil Bukan Pajak/Sumber Daya Alam <i>Non Tax Share/Natural Resources</i>	11 999 862	5 313 000
2.3. Dana Alokasi Umum <i>General Alocation Funds</i>	444 698 984	460 578 378
2.4. Dana Alokasi Khusus <i>Special Alocation Funds</i>	65 858 208	85 534 510
3. Lain-lain Pendapatan yang Sah <i>Other Legal Revenues</i>	73 733 688	109 272 750
<b>B. PEMBIAYAAN DAERAH LOCAL GOVERNMENT FINANCING</b>	<b>103 169 147</b>	<b>59 863 591</b>
<b>JUMLAH/TOTAL</b>	<b>740 218 025</b>	<b>755 043 457</b>

\*) APBD / Regional budget

**TABEL**  
**TABLE** 9.b.5

**REALISASI PENGELUARAN PEMERINTAH KABUPATEN SELUMA, PROVINSI BENGKULU  
MENURUT JENIS PENGELUARAN (ribu rupiah), 2014-2015  
ACTUAL EXPENDITURES OF REGENCY GOVERNMENT OF SELUMA, BENGKULU  
PROVINCE BY EXPENDITURE ITEM (thousand rupiahs), 2014-2015**

Kabupaten/ Regency : Seluma

Jenis Pengeluaran <i>Expenditures items</i>	2014	2015 *)
(1)	(2)	(3)
<b>A. BELANJA TIDAK LANGSUNG INDIRECT EXPENDITURES</b>	<b>297 133 670</b>	<b>433 845 810</b>
1. Belanja Pegawai <i>Personnel Expenditures</i>	288 935 054	431 232 810
2. Belanja Bunga <i>Interest Expenditures</i>	0	0
3. Belanja Subsidi <i>Subsidies Expenditures</i>	0	0
4. Belanja Hibah <i>Grant Expenditures</i>	1 180 000	963 000
5. Belanja Bantuan Sosial <i>Social Aids Expenditures</i>	4 249 437	50 000
6. Belanja Bagi Hasil <i>Sharing fund Expenditures</i>	0	0
7. Belanja Bantuan Keuangan <i>Financial Aids Expenditures</i>	1 520 127	0
8. Pengeluaran Tidak Terduga <i>Unpredicted Expenditures</i>	1 249 052	1 600 000
<b>B. BELANJA LANGSUNG DIRECT EXPENDITURES</b>	<b>382 251 588</b>	<b>321 197 647</b>
1. Belanja Pegawai <i>Personnel Expenditures</i>	28 045 388	25 095 148
2. Belanja Barang dan Jasa <i>Goods and Services Expenditures</i>	140 792 824	142 347 806
3. Belanja Modal <i>Capital Expenditures</i>	213 413 376	153 754 693
<b>C. PEMBIAYAAN DAERAH LOCAL GOVERNMENT FINANCING</b>	<b>60 832 767</b>	<b>0</b>
<b>JUMLAH/TOTAL</b>	<b>740 218 025</b>	<b>755 043 457</b>

\*) APBD / Regional budget

**TABEL**  
**TABLE** 9.a.6

**REALISASI PENERIMAAN PEMERINTAH KABUPATEN MUKOMUKO, PROVINSI BENGKULU  
MENURUT JENIS PENERIMAAN (ribu rupiah), 2014-2015  
ACTUAL RECEIPT OF REGENCY GOVERNMENT OF MUKOMUKO, BENGKULU PROVINCE  
BY RECEIPT ITEM (thousand rupiahs), 2014-2015**

Kabupaten/ *Regency* : Mukomuko

Jenis Penerimaan <i>Revenues items</i>	2014	2015 *)
(1)	(2)	(3)
<b>A. PENDAPATAN DAERAH LOCAL GOVERNMENT REVENUES</b>	<b>652 881 029</b>	<b>717 000 195</b>
1. Pendapatan Asli Daerah <i>Original Local Government Revenues</i>	35 071 494	44 581 176
1.1. Pajak Daerah <i>Local Taxes</i>	5 877 180	6 027 766
1.2. Retribusi Daerah <i>Local Retributions</i>	2 140 306	2 170 848
1.3. Hasil Perusahaan Milik Daerah & Pengelolaan Kekayaan Daerah yang Dipisahkan <i>Income of Regional Government Corporate and Management of Separated Reg. Government Wealth</i>	3 230 347	3 730 348
1.4. Lain-lain PAD yang Sah <i>Other Original Local Gov. Revenues</i>	23 823 661	32 652 214
2. Dana Perimbangan <i>Balanced Budget</i>	550 643 683	597 043 344
2.1. Bagi Hasil Pajak <i>Tax Share</i>	19 763 391	23 143 698
2.2. Bagi Hasil Bukan Pajak/Sumber Daya Alam <i>Non Tax Share/Natural Resources</i>	10 504 478	15 139 803
2.3. Dana Alokasi Umum <i>General Alocation Funds</i>	454 993 409	479 075 773
2.4. Dana Alokasi Khusus <i>Special Alocation Funds</i>	65 382 405	79 684 070
3. Lain-lain Pendapatan yang Sah <i>Other Legal Revenues</i>	67 165 852	75 375 675
<b>B. PEMBIAYAAN DAERAH LOCAL GOVERNMENT FINANCING</b>	<b>81 102 904</b>	<b>18 000 000</b>
<b>JUMLAH/TOTAL</b>	<b>733 983 933</b>	<b>735 000 195</b>

\*) APBD / *Regional budget*



**TABEL** 9.b.6  
**TABLE**

**REALISASI PENGELUARAN PEMERINTAH KABUPATEN MUKOMUKO, PROVINSI BENGKULU MENURUT JENIS PENGELUARAN (ribu rupiah), 2014-2015**  
**ACTUAL EXPENDITURES OF REGENCY GOVERNMENT OF MUKOMUKO, BENGKULU PROVINCE BY EXPENDITURE ITEM (thousand rupiahs), 2014-2015**

Kabupaten/ Regency : Mukomuko

Jenis Pengeluaran <i>Expenditures items</i>	2014	2015 *)
(1)	(2)	(3)
<b>A. BELANJA TIDAK LANGSUNG</b> <b>INDIRECT EXPENDITURES</b>	<b>263 557 295</b>	<b>313 624 208</b>
1. Belanja Pegawai <i>Personnel Expenditures</i>	237 035 842	276 593 543
2. Belanja Bunga <i>Interest Expenditures</i>	2 053 268	4 000 000
3. Belanja Subsidi <i>Subsidies Expenditures</i>	0	0
4. Belanja Hibah <i>Grant Expenditures</i>	2 910 000	400 000
5. Belanja Bantuan Sosial <i>Social Aids Expenditures</i>	58 500	500 000
6. Belanja Bagi Hasil <i>Sharing fund Expenditures</i>	35 373	175 000
7. Belanja Bantuan Keuangan <i>Financial Aids Expenditures</i>	21 032 229	29 955 665
8. Pengeluaran Tidak Terduga <i>Unpredicted Expenditures</i>	432 083	2 000 000
<b>B. BELANJA LANGSUNG</b> <b>DIRECT EXPENDITURES</b>	<b>343 794 325</b>	<b>381 870 868</b>
1. Belanja Pegawai <i>Personnel Expenditures</i>	65 343 618	47 360 604
2. Belanja Barang dan Jasa <i>Goods and Services Expenditures</i>	132 434 225	148 770 249
3. Belanja Modal <i>Capital Expenditures</i>	146 016 482	185 740 015
<b>C. PEMBIAYAAN DAERAH</b> <b>LOCAL GOVERNMENT FINANCING</b>	<b>126 632 313</b>	<b>39 505 119</b>
<b>JUMLAH/TOTAL</b>	<b>733 983 933</b>	<b>735 000 195</b>

\*) APBD / Regional budget

**TABEL**  
**TABLE**

9.a.7

**REALISASI PENERIMAAN PEMERINTAH KABUPATEN LEBONG, PROVINSI BENGKULU  
MENURUT JENIS PENERIMAAN (ribu rupiah), 2014-2015  
ACTUAL RECEIPT OF REGENCY GOVERNMENT OF LEBONG, BENGKULU PROVINCE BY  
RECEIPT ITEM (thousand rupiahs), 2014-2015**

Kabupaten/ Regency : Lebong

Jenis Penerimaan Revenues items	2014	2015 *)
(1)	(2)	(3)
<b>A. PENDAPATAN DAERAH LOCAL GOVERNMENT REVENUES</b>	<b>529 389 264</b>	<b>576 886 384</b>
1. Pendapatan Asli Daerah <i>Original Local Government Revenues</i>	17 498 314	28 446 500
1.1. Pajak Daerah <i>Local Taxes</i>	3 989 453	5 322 500
1.2. Retribusi Daerah <i>Local Retributions</i>	961 167	2 294 000
1.3. Hasil Perusahaan Milik Daerah & Pengelolaan Kekayaan Daerah yang Dipisahkan <i>Income of Regional Government Corporate and Management of Separated Reg. Government Wealth</i>	4 579 131	4 600 000
1.4. Lain-lain PAD yang Sah <i>Other Original Local Gov. Revenues</i>	7 968 563	16 230 000
2. Dana Perimbangan <i>Balanced Budget</i>	458 289 933	476 352 376
2.1. Bagi Hasil Pajak <i>Tax Share</i>	14 179 266	17 129 873
2.2. Bagi Hasil Bukan Pajak/Sumber Daya Alam <i>Non Tax Share/Natural Resources</i>	10 399 802	16 998 603
2.3. Dana Alokasi Umum <i>General Alocation Funds</i>	373 700 225	382 681 510
2.4. Dana Alokasi Khusus <i>Special Alocation Funds</i>	60 010 640	59 542 390
3. Lain-lain Pendapatan yang Sah <i>Other Legal Revenues</i>	53 601 017	72 087 508
<b>B. PEMBIAYAAN DAERAH LOCAL GOVERNMENT FINANCING</b>	<b>46 593 279</b>	<b>37 938 446</b>
<b>JUMLAH/TOTAL</b>	<b>575 982 543</b>	<b>614 824 830</b>

\*) APBD / Regional budget

**TABEL** 9.b.7  
**TABLE**

**REALISASI PENGELUARAN PEMERINTAH KABUPATEN LEBONG, PROVINSI BENGKULU  
MENURUT JENIS PENGELUARAN (ribu rupiah), 2014-2015  
ACTUAL EXPENDITURES OF REGENCY GOVERNMENT OF LEBONG, BENGKULU  
PROVINCE BY EXPENDITURE ITEM (thousand rupiahs), 2014-2015**

Kabupaten/ *Regency* : Lebong

Jenis Pengeluaran <i>Expenditures items</i>	2014	2015 *)
(1)	(2)	(3)
<b>A. BELANJA TIDAK LANGSUNG INDIRECT EXPENDITURES</b>	<b>217 329 785</b>	<b>274 327 553</b>
1. Belanja Pegawai <i>Personnel Expenditures</i>	192 165 485	236 414 764
2. Belanja Bunga <i>Interest Expenditures</i>	0	0
3. Belanja Subsidi <i>Subsidies Expenditures</i>	0	0
4. Belanja Hibah <i>Grant Expenditures</i>	3 080 000	10 150 000
5. Belanja Bantuan Sosial <i>Social Aids Expenditures</i>	4 355 605	2 907 500
6. Belanja Bagi Hasil <i>Sharing fund Expenditures</i>	0	0
7. Belanja Bantuan Keuangan <i>Financial Aids Expenditures</i>	0	23 855 289
8. Pengeluaran Tidak Terduga <i>Unpredicted Expenditures</i>	17 728 695	1 000 000
<b>B. BELANJA LANGSUNG DIRECT EXPENDITURES</b>	<b>312 626 747</b>	<b>340 497 277</b>
1. Belanja Pegawai <i>Personnel Expenditures</i>	39 405 876	43 419 933
2. Belanja Barang dan Jasa <i>Goods and Services Expenditures</i>	115 429 374	123 229 256
3. Belanja Modal <i>Capital Expenditures</i>	157 791 497	173 848 088
<b>C. PEMBIAYAAN DAERAH LOCAL GOVERNMENT FINANCING</b>	<b>46 026 011</b>	<b>0</b>
<b>JUMLAH/TOTAL</b>	<b>575 982 543</b>	<b>614 824 830</b>

\*) APBD / *Regional budget*

**TABEL**  
**TABLE**

9.a.8

**REALISASI PENERIMAAN PEMERINTAH KABUPATEN KEPAHANG, PROVINSI BENGKULU  
MENURUT JENIS PENERIMAAN (ribu rupiah), 2014-2015  
ACTUAL RECEIPT OF REGENCY GOVERNMENT OF KEPAHANG, BENGKULU PROVINCE  
BY RECEIPT ITEM (thousand rupiahs), 2014-2015**

Kabupaten/ Regency : Kepahiang

Jenis Penerimaan Revenues items	2014	2015 *)
(1)	(2)	(3)
<b>A. PENDAPATAN DAERAH LOCAL GOVERNMENT REVENUES</b>	<b>584 293 557</b>	<b>626 164 181</b>
1. Pendapatan Asli Daerah <i>Original Local Government Revenues</i>	28 183 722	35 270 024
1.1. Pajak Daerah <i>Local Taxes</i>	3 746 869	3 440 043
1.2. Retribusi Daerah <i>Local Retributions</i>	1 309 646	2 588 379
1.3. Hasil Perusahaan Milik Daerah & Pengelolaan Kekayaan Daerah yang Dipisahkan <i>Income of Regional Government Corporate and Management of Separated Reg. Government Wealth</i>	3 830 452	6 330 452
1.4. Lain-lain PAD yang Sah <i>Other Original Local Gov. Revenues</i>	19 296 755	22 911 150
2. Dana Perimbangan <i>Balanced Budget</i>	483 755 668	506 603 351
2.1. Bagi Hasil Pajak <i>Tax Share</i>	12 776 257	15 193 138
2.2. Bagi Hasil Bukan Pajak/Sumber Daya Alam <i>Non Tax Share/Natural Resources</i>	9 940 836	13 506 910
2.3. Dana Alokasi Umum <i>General Alocation Funds</i>	402 021 565	415 341 353
2.4. Dana Alokasi Khusus <i>Special Alocation Funds</i>	59 017 010	62 561 950
3. Lain-lain Pendapatan yang Sah <i>Other Legal Revenues</i>	72 354 167	84 290 806
<b>B. PEMBIAYAAN DAERAH LOCAL GOVERNMENT FINANCING</b>	<b>72 962 964</b>	<b>77 585 051</b>
<b>JUMLAH/TOTAL</b>	<b>657 256 521</b>	<b>703 749 232</b>

\*) APBD / Regional budget

**TABEL** 9.b.8  
**TABLE**

**REALISASI PENGELUARAN PEMERINTAH KABUPATEN KEPAHANG, PROVINSI BENGKULU  
MENURUT JENIS PENGELUARAN (ribu rupiah), 2014-2015  
ACTUAL EXPENDITURES OF REGENCY GOVERNMENT OF KEPAHANG, BENGKULU  
PROVINCE BY EXPENDITURE ITEM (thousand rupiahs), 2014-2015**

Kabupaten/ *Regency* : Kepahiang

Jenis Pengeluaran <i>Expenditures items</i>	2014	2015 *)
(1)	(2)	(3)
<b>A. BELANJA TIDAK LANGSUNG INDIRECT EXPENDITURES</b>	<b>257 419 102</b>	<b>325 393 984</b>
1. Belanja Pegawai <i>Personnel Expenditures</i>	225 975 706	270 117 009
2. Belanja Bunga <i>Interest Expenditures</i>	0	0
3. Belanja Subsidi <i>Subsidies Expenditures</i>	0	0
4. Belanja Hibah <i>Grant Expenditures</i>	7 156 107	14 344 875
5. Belanja Bantuan Sosial <i>Social Aids Expenditures</i>	2 292 460	2 420 385
6. Belanja Bagi Hasil <i>Sharing fund Expenditures</i>	0	0
7. Belanja Bantuan Keuangan <i>Financial Aids Expenditures</i>	21 938 224	36 511 715
8. Pengeluaran Tidak Terduga <i>Unpredicted Expenditures</i>	56 605	2 000 000
<b>B. BELANJA LANGSUNG DIRECT EXPENDITURES</b>	<b>296 181 531</b>	<b>373 355 248</b>
1. Belanja Pegawai <i>Personnel Expenditures</i>	29 780 544	36 816 201
2. Belanja Barang dan Jasa <i>Goods and Services Expenditures</i>	102 348 378	152 245 541
3. Belanja Modal <i>Capital Expenditures</i>	164 052 609	184 293 506
<b>C. PEMBIAYAAN DAERAH LOCAL GOVERNMENT FINANCING</b>	<b>103 655 888</b>	<b>5 000 000</b>
<b>JUMLAH/TOTAL</b>	<b>657 256 521</b>	<b>703 749 232</b>

\*) APBD / *Regional budget*

**TABEL**  
**TABLE**

9.a.9

**REALISASI PENERIMAAN PEMERINTAH KABUPATEN BENGKULU TENGAH, PROVINSI BENGKULU MENURUT JENIS PENERIMAAN (ribu rupiah), 2014-2015**  
**ACTUAL RECEIPT OF REGENCY GOVERNMENT OF BENGKULU TENGAH, BENGKULU PROVINCE BY RECEIPT ITEM (thousand rupiahs), 2014-2015**

Kabupaten/ *Regency* : Bengkulu Tengah

Jenis Penerimaan <i>Revenues items</i>	2014	2015 *)
(1)	(2)	(3)
<b>A. PENDAPATAN DAERAH</b> <b>LOCAL GOVERNMENT REVENUES</b>	<b>552 791 101</b>	<b>605 876 024</b>
1. Pendapatan Asli Daerah <i>Original Local Government Revenues</i>	10 860 244	13 617 540
1.1. Pajak Daerah <i>Local Taxes</i>	4 235 000	4 355 000
1.2. Retribusi Daerah <i>Local Retributions</i>	1 675 770	1 705 500
1.3. Hasil Perusahaan Milik Daerah & Pengelolaan Kekayaan Daerah yang Dipisahkan <i>Income of Regional Government Corporate and Management of Separated Reg. Government Wealth</i>	86 836	1 100 000
1.4. Lain-lain PAD yang Sah <i>Other Original Local Gov. Revenues</i>	4 862 638	6 457 040
2. Dana Perimbangan <i>Balanced Budget</i>	480 266 677	517 676 483
2.1. Bagi Hasil Pajak <i>Tax Share</i>	9 660 517	12 828 111
2.2. Bagi Hasil Bukan Pajak/Sumber Daya Alam <i>Non Tax Share/Natural Resources</i>	38 354 288	32 802 691
2.3. Dana Alokasi Umum <i>General Allocation Funds</i>	379 669 582	397 017 701
2.4. Dana Alokasi Khusus <i>Special Allocation Funds</i>	52 582 290	75 027 980
3. Lain-lain Pendapatan yang Sah <i>Other Legal Revenues</i>	61 664 180	74 582 001
<b>B. PEMBIAYAAN DAERAH</b> <b>LOCAL GOVERNMENT FINANCING</b>	<b>12 276 496</b>	<b>22 776 892</b>
<b>JUMLAH/TOTAL</b>	<b>565 067 597</b>	<b>628 652 916</b>

\*) APBD / *Regional budget*

**TABEL** 9.b.9  
**TABLE**

**REALISASI PENGELUARAN PEMERINTAH KABUPATEN BENGKULU TENGAH, PROVINSI BENGKULU MENURUT JENIS PENGELUARAN (ribu rupiah), 2014-2015**  
**ACTUAL EXPENDITURES OF REGENCY GOVERNMENT OF BENGKULU TENGAH, BENGKULU PROVINCE BY EXPENDITURE ITEM (thousand rupiahs), 2014-2015**

Kabupaten/ *Regency* : Bengkulu Tengah

Jenis Pengeluaran <i>Expenditures items</i>	2014	2015 *)
(1)	(2)	(3)
<b>A. BELANJA TIDAK LANGSUNG</b> <b>INDIRECT EXPENDITURES</b>	<b>274 783 186</b>	<b>343 817 133</b>
1. Belanja Pegawai <i>Personnel Expenditures</i>	251 733 186	310 415 758
2. Belanja Bunga <i>Interest Expenditures</i>	0	0
3. Belanja Subsidi <i>Subsidies Expenditures</i>	0	0
4. Belanja Hibah <i>Grant Expenditures</i>	3 400 000	7 985 000
5. Belanja Bantuan Sosial <i>Social Aids Expenditures</i>	2 000 000	365 000
6. Belanja Bagi Hasil <i>Sharing fund Expenditures</i>	0	606 050
7. Belanja Bantuan Keuangan <i>Financial Aids Expenditures</i>	15 650 000	22 945 325
8. Pengeluaran Tidak Terduga <i>Unpredicted Expenditures</i>	2 000 000	1 500 000
<b>B. BELANJA LANGSUNG</b> <b>DIRECT EXPENDITURES</b>	<b>287 403 218</b>	<b>283 835 783</b>
1. Belanja Pegawai <i>Personnel Expenditures</i>	33 582 690	26 742 819
2. Belanja Barang dan Jasa <i>Goods and Services Expenditures</i>	129 571 479	86 463 528
3. Belanja Modal <i>Capital Expenditures</i>	124 249 049	170 629 436
<b>C. PEMBIAYAAN DAERAH</b> <b>LOCAL GOVERNMENT FINANCING</b>	<b>2 881 193</b>	<b>1 000 000</b>
<b>JUMLAH/TOTAL</b>	<b>565 067 597</b>	<b>628 652 916</b>

\*) APBD / *Regional budget*

**TABEL**  
**TABLE**

9.a.10

**REALISASI PENERIMAAN PEMERINTAH KOTA BENGKULU, PROVINSI BENGKULU**  
**MENURUT JENIS PENERIMAAN (ribu rupiah), 2014-2015**  
**ACTUAL RECEIPT OF MUNICIPALITY GOVERNMENT OF BENGKULU, BENGKULU**  
**PROVINCE BY RECEIPT ITEM (thousand rupiahs), 2014-2015**

Kota/ Municipality: Bengkulu

Jenis Penerimaan Revenues items	2014	2015 *)
(1)	(2)	(3)
<b>A. PENDAPATAN DAERAH</b> <b>LOCAL GOVERNMENT REVENUES</b>	<b>937 898 451</b>	<b>995 657 913</b>
1. Pendapatan Asli Daerah <i>Original Local Government Revenues</i>	81 754 841	108 933 736
1.1. Pajak Daerah <i>Local Taxes</i>	50 247 216	61 876 736
1.2. Retribusi Daerah <i>Local Retributions</i>	11 559 131	23 767 000
1.3. Hasil Perusahaan Milik Daerah & Pengelolaan Kekayaan Daerah yang Dipisahkan <i>Income of Regional Government Corporate and Management of Separated Reg. Government Wealth</i>	3 573 432	3 570 000
1.4. Lain-lain PAD yang Sah <i>Other Original Local Gov. Revenues</i>	16 375 062	19 720 000
2. Dana Perimbangan <i>Balanced Budget</i>	675 684 047	707 479 823
2.1. Bagi Hasil Pajak <i>Tax Share</i>	24 350 860	32 767 410
2.2. Bagi Hasil Bukan Pajak/Sumber Daya Alam <i>Non Tax Share/Natural Resources</i>	9 940 836	13 506 910
2.3. Dana Alokasi Umum <i>General Alocation Funds</i>	602 742 391	610 291 533
2.4. Dana Alokasi Khusus <i>Special Alocation Funds</i>	38 649 960	50 913 970
3. Lain-lain Pendapatan yang Sah <i>Other Legal Revenues</i>	180 459 563	179 244 354
<b>B. PEMBIAYAAN DAERAH</b> <b>LOCAL GOVERNMENT FINANCING</b>	<b>53 194 370</b>	<b>89 204 561</b>
<b>JUMLAH/TOTAL</b>	<b>991 092 821</b>	<b>1 084 862 474</b>

\*) APBD / Regional budget



**TABEL**  
**TABLE**

9.b.10

**REALISASI PENGELUARAN PEMERINTAH KOTA BENGKULU, PROVINSI BENGKULU**  
**MENURUT JENIS PENGELUARAN (ribu rupiah), 2014-2015**  
**ACTUAL EXPENDITURES OF MUNICIPALITY GOVERNMENT OF BENGKULU, BENGKULU**  
**PROVINCE BY EXPENDITURE ITEM (thousand rupiahs), 2014-2015**

Kota/ Municipality: Bengkulu

Jenis Pengeluaran <i>Expenditures items</i>	2014	2015 *)
(1)	(2)	(3)
<b>A. BELANJA TIDAK LANGSUNG</b> <b>INDIRECT EXPENDITURES</b>	<b>515 466 768</b>	<b>615 704 038</b>
1. Belanja Pegawai <i>Personnel Expenditures</i>	502 888 709	612 754 038
2. Belanja Bunga <i>Interest Expenditures</i>	0	0
3. Belanja Subsidi <i>Subsidies Expenditures</i>	0	0
4. Belanja Hibah <i>Grant Expenditures</i>	10 825 626	0
5. Belanja Bantuan Sosial <i>Social Aids Expenditures</i>	1 000 000	0
6. Belanja Bagi Hasil <i>Sharing fund Expenditures</i>	21 091	200 000
7. Belanja Bantuan Keuangan <i>Financial Aids Expenditures</i>	731 342	1 750 000
8. Pengeluaran Tidak Terduga <i>Unpredicted Expenditures</i>	0	1 000 000
<b>B. BELANJA LANGSUNG</b> <b>DIRECT EXPENDITURES</b>	<b>367 045 098</b>	<b>462 908 436</b>
1. Belanja Pegawai <i>Personnel Expenditures</i>	68 334 302	72 634 765
2. Belanja Barang dan Jasa <i>Goods and Services Expenditures</i>	143 753 472	174 435 590
3. Belanja Modal <i>Capital Expenditures</i>	154 957 324	215 838 081
<b>C. PEMBIAYAAN DAERAH</b> <b>LOCAL GOVERNMENT FINANCING</b>	<b>108 580 955</b>	<b>6 250 000</b>
<b>JUMLAH/TOTAL</b>	<b>991 092 821</b>	<b>1 084 862 474</b>

\*) APBD / Regional budget

**Gambar**      **Peta Indeks Provinsi Lampung menurut Kabupaten/Kota**

..... : 08

*Figure*      *Index Map of Lampung Province by Regency/Municipality*



KODE	NAMA KABUPATEN/KOTA
01	LAMPUNG BARAT
02	TANGGAMUS
03	LAMPUNG SELATAN
04	LAMPUNG TIMUR
05	LAMPUNG TENGAH
06	LAMPUNG UTARA
07	WAY KANAN
08	TULANG BAWANG
09	PESAWARAN
10	PRINGSEWU
11	MESUJI
12	TULANG BAWANG BARAT
13	PESISIR BARAT
71	BANDAR LAMPUNG
72	METRO

**Legenda**

- Batas Negara
- Batas Provinsi
- Batas Kabupaten
- Batas Kecamatan
- Batas Desa
- Garis Pantai / Batas Perairan

Sumber :  
Peta Digital Batas Wilayah dari Bakosurtanal, Tahun 2008  
(Diedit BPS Tahun 2010)





**TABEL** 10.a  
**TABLE**

**REALISASI PENERIMAAN PEMERINTAH KABUPATEN/KOTA SELURUH PROVINSI  
LAMPUNG MENURUT JENIS PENERIMAAN (ribu rupiah), 2014-2015  
ACTUAL RECEIPT OF REGENCY/MUNICIPALITY GOVERNMENT THROUGHOUT LAMPUNG  
PROVINCE BY RECEIPT ITEM (thousand rupiahs), 2014-2015**

Jenis Penerimaan <i>Revenues items</i>	2014	2015 *)
(1)	(2)	(3)
<b>A. PENDAPATAN DAERAH LOCAL GOVERNMENT REVENUES</b>	<b>15 452 659 583</b>	<b>17 031 129 660</b>
1. Pendapatan Asli Daerah <i>Original Local Government Revenues</i>	1 253 589 180	1 282 737 534
1.1. Pajak Daerah <i>Local Taxes</i>	480 383 928	564 964 649
1.2. Retribusi Daerah <i>Local Retributions</i>	160 883 973	182 387 367
1.3. Hasil Perusahaan Milik Daerah & Pengelolaan Kekayaan Daerah yang Dipisahkan <i>Income of Regional Government Corporate and Management of Separated Reg. Government Wealth</i>	50 248 082	50 635 982
1.4. Lain-lain PAD yang Sah <i>Other Original Local Gov. Revenues</i>	562 073 197	484 749 536
2. Dana Perimbangan <i>Balanced Budget</i>	11 421 165 335	12 123 886 723
2.1. Bagi Hasil Pajak <i>Tax Share</i>	484 310 108	534 248 693
2.2. Bagi Hasil Bukan Pajak/Sumber Daya Alam <i>Non Tax Share/Natural Resources</i>	465 188 509	413 691 148
2.3. Dana Alokasi Umum <i>General Allocation Funds</i>	9 517 884 128	10 109 636 222
2.4. Dana Alokasi Khusus <i>Special Allocation Funds</i>	953 782 590	1 066 310 660
3. Lain-lain Pendapatan yang Sah <i>Other Legal Revenues</i>	2 777 905 068	3 624 505 403
<b>B. PEMBIAYAAN DAERAH LOCAL GOVERNMENT FINANCING</b>	<b>795 734 417</b>	<b>763 300 176</b>
<b>JUMLAH/TOTAL</b>	<b>16 248 394 000</b>	<b>17 794 429 836</b>

\*) APBD / Regional budget

**TABEL** 10.b  
**TABLE**

**REALISASI PENGELUARAN PEMERINTAH KABUPATEN/KOTA SELURUH PROVINSI  
LAMPUNG MENURUT JENIS PENGELUARAN (ribu rupiah), 2014-2015  
ACTUAL EXPENDITURES OF REGENCY/MUNICIPALITY GOVERNMENT THROUGHOUT  
LAMPUNG PROVINCE BY EXPENDITURE ITEM (thousand rupiahs), 2014-2015**

Jenis Pengeluaran <i>Expenditures items</i>	2014	2015 *)
(1)	(2)	(3)
<b>A. BELANJA TIDAK LANGSUNG INDIRECT EXPENDITURES</b>	<b>8 493 552 300</b>	<b>9 675 927 063</b>
1. Belanja Pegawai <i>Personnel Expenditures</i>	7 834 068 549	8 579 701 915
2. Belanja Bunga <i>Interest Expenditures</i>	6 392 664	11 307 917
3. Belanja Subsidi <i>Subsidies Expenditures</i>	1 170 812	1 250 000
4. Belanja Hibah <i>Grant Expenditures</i>	191 497 017	305 041 640
5. Belanja Bantuan Sosial <i>Social Aids Expenditures</i>	52 098 209	42 809 270
6. Belanja Bagi Hasil <i>Sharing fund Expenditures</i>	911 624	9 485 472
7. Belanja Bantuan Keuangan <i>Financial Aids Expenditures</i>	394 570 946	705 387 757
8. Pengeluaran Tidak Terduga <i>Unpredicted Expenditures</i>	12 842 479	20 943 092
<b>B. BELANJA LANGSUNG DIRECT EXPENDITURES</b>	<b>6 386 436 600</b>	<b>7 821 889 331</b>
1. Belanja Pegawai <i>Personnel Expenditures</i>	710 747 559	802 092 555
2. Belanja Barang dan Jasa <i>Goods and Services Expenditures</i>	2 618 405 566	3 145 076 030
3. Belanja Modal <i>Capital Expenditures</i>	3 057 283 475	3 874 720 746
<b>C. PEMBIAYAAN DAERAH LOCAL GOVERNMENT FINANCING</b>	<b>1 368 405 100</b>	<b>296 613 442</b>
<b>JUMLAH/TOTAL</b>	<b>16 248 394 000</b>	<b>17 794 429 836</b>

\*) APBD / Regional budget

**TABEL**  
**TABLE** 10.a.1

**REALISASI PENERIMAAN PEMERINTAH KABUPATEN LAMPUNG BARAT, PROVINSI LAMPUNG MENURUT JENIS PENERIMAAN (ribu rupiah), 2014-2015**  
**ACTUAL RECEIPT OF REGENCY GOVERNMENT OF LAMPUNG BARAT, LAMPUNG PROVINCE BY RECEIPT ITEM (thousand rupiahs), 2014-2015**

Kabupaten/ Regency : Lampung Barat

Jenis Penerimaan Revenues items	2014	2015 *)
(1)	(2)	(3)
<b>A. PENDAPATAN DAERAH LOCAL GOVERNMENT REVENUES</b>	<b>634 237 102</b>	<b>831 445 066</b>
1. Pendapatan Asli Daerah <i>Original Local Government Revenues</i>	40 800 357	37 980 720
1.1. Pajak Daerah <i>Local Taxes</i>	5 754 256	5 260 970
1.2. Retribusi Daerah <i>Local Retributions</i>	1 779 453	1 806 851
1.3. Hasil Perusahaan Milik Daerah & Pengelolaan Kekayaan Daerah yang Dipisahkan <i>Income of Regional Government Corporate and Management of Separated Reg. Government Wealth</i>	3 068 337	3 068 337
1.4. Lain-lain PAD yang Sah <i>Other Original Local Gov. Revenues</i>	30 198 311	27 844 562
2. Dana Perimbangan <i>Balanced Budget</i>	499 309 896	618 645 650
2.1. Bagi Hasil Pajak <i>Tax Share</i>	11 329 721	12 741 887
2.2. Bagi Hasil Bukan Pajak/Sumber Daya Alam <i>Non Tax Share/Natural Resources</i>	17 155 038	17 364 391
2.3. Dana Alokasi Umum <i>General Alocation Funds</i>	388 754 357	491 134 702
2.4. Dana Alokasi Khusus <i>Special Alocation Funds</i>	82 070 780	97 404 670
3. Lain-lain Pendapatan yang Sah <i>Other Legal Revenues</i>	94 126 849	174 818 696
<b>B. PEMBIAYAAN DAERAH LOCAL GOVERNMENT FINANCING</b>	<b>66 870 224</b>	<b>25 000 000</b>
<b>JUMLAH/TOTAL</b>	<b>701 107 326</b>	<b>856 445 066</b>

\*) APBD / Regional budget

**TABEL**  
**TABLE** 10.b.1

**REALISASI PENGELUARAN PEMERINTAH KABUPATEN LAMPUNG BARAT, PROVINSI LAMPUNG MENURUT JENIS PENGELUARAN (ribu rupiah), 2014-2015**  
**ACTUAL EXPENDITURES OF REGENCY GOVERNMENT OF LAMPUNG BARAT, LAMPUNG PROVINCE BY EXPENDITURE ITEM (thousand rupiahs), 2014-2015**

Kabupaten/ *Regency* : Lampung Barat

Jenis Pengeluaran <i>Expenditures items</i>	2014	2015 *)
(1)	(2)	(3)
<b>A. BELANJA TIDAK LANGSUNG</b> <b>INDIRECT EXPENDITURES</b>	<b>331 242 823</b>	<b>440 740 549</b>
1. Belanja Pegawai <i>Personnel Expenditures</i>	293 326 733	364 169 351
2. Belanja Bunga <i>Interest Expenditures</i>	0	0
3. Belanja Subsidi <i>Subsidies Expenditures</i>	0	0
4. Belanja Hibah <i>Grant Expenditures</i>	13 880 654	11 930 405
5. Belanja Bantuan Sosial <i>Social Aids Expenditures</i>	2 310 300	0
6. Belanja Bagi Hasil <i>Sharing fund Expenditures</i>	486 108	716 400
7. Belanja Bantuan Keuangan <i>Financial Aids Expenditures</i>	20 903 070	62 753 131
8. Pengeluaran Tidak Terduga <i>Unpredicted Expenditures</i>	335 958	1 171 262
<b>B. BELANJA LANGSUNG</b> <b>DIRECT EXPENDITURES</b>	<b>295 786 486</b>	<b>407 204 517</b>
1. Belanja Pegawai <i>Personnel Expenditures</i>	35 837 267	46 339 193
2. Belanja Barang dan Jasa <i>Goods and Services Expenditures</i>	99 667 447	124 351 263
3. Belanja Modal <i>Capital Expenditures</i>	160 281 772	236 514 061
<b>C. PEMBIAYAAN DAERAH</b> <b>LOCAL GOVERNMENT FINANCING</b>	<b>74 078 017</b>	<b>8 500 000</b>
<b>JUMLAH/TOTAL</b>	<b>701 107 326</b>	<b>856 445 066</b>

\*) APBD / *Regional budget*

**TABEL**  
**TABLE**

10.a.2

**REALISASI PENERIMAAN PEMERINTAH KABUPATEN TANGGAMUS, PROVINSI LAMPUNG**  
**MENURUT JENIS PENERIMAAN (ribu rupiah), 2014-2015**  
**ACTUAL RECEIPT OF REGENCY GOVERNMENT OF TANGGAMUS, LAMPUNG PROVINCE**  
**BY RECEIPT ITEM (thousand rupiahs), 2014-2015**

Kabupaten/ *Regency* : Tanggamus

Jenis Penerimaan <i>Revenues items</i>	2014	2015 *)
(1)	(2)	(3)
<b>A. PENDAPATAN DAERAH</b> <b>LOCAL GOVERNMENT REVENUES</b>	<b>1 023 925 099</b>	<b>1 174 615 298</b>
1. Pendapatan Asli Daerah <i>Original Local Government Revenues</i>	22 488 697	33 633 817
1.1. Pajak Daerah <i>Local Taxes</i>	9 143 084	12 920 351
1.2. Retribusi Daerah <i>Local Retributions</i>	3 969 096	4 910 000
1.3. Hasil Perusahaan Milik Daerah & Pengelolaan Kekayaan Daerah yang Dipisahkan <i>Income of Regional Government Corporate and Management of Separated Reg. Government Wealth</i>	3 294 264	5 209 764
1.4. Lain-lain PAD yang Sah <i>Other Original Local Gov. Revenues</i>	6 082 253	10 593 702
2. Dana Perimbangan <i>Balanced Budget</i>	804 442 822	848 304 386
2.1. Bagi Hasil Pajak <i>Tax Share</i>	23 386 775	25 895 914
2.2. Bagi Hasil Bukan Pajak/Sumber Daya Alam <i>Non Tax Share/Natural Resources</i>	27 112 031	31 658 974
2.3. Dana Alokasi Umum <i>General Allocation Funds</i>	669 512 156	698 708 398
2.4. Dana Alokasi Khusus <i>Special Allocation Funds</i>	84 431 860	92 041 100
3. Lain-lain Pendapatan yang Sah <i>Other Legal Revenues</i>	196 993 580	292 677 095
<b>B. PEMBIAYAAN DAERAH</b> <b>LOCAL GOVERNMENT FINANCING</b>	<b>8 566 626</b>	<b>66 111 535</b>
<b>JUMLAH/TOTAL</b>	<b>1 032 491 725</b>	<b>1 240 726 833</b>

\*) APBD / *Regional budget*



**TABEL**  
**TABLE**

10.b.2

**REALISASI PENGELUARAN PEMERINTAH KABUPATEN TANGGAMUS, PROVINSI LAMPUNG**  
**MENURUT JENIS PENGELUARAN (ribu rupiah), 2014-2015**  
**ACTUAL EXPENDITURES OF REGENCY GOVERNMENT OF TANGGAMUS, LAMPUNG**  
**PROVINCE BY EXPENDITURE ITEM (thousand rupiahs), 2014-2015**

Kabupaten/ *Regency* : Tanggamus

Jenis Pengeluaran <i>Expenditures items</i>	2014	2015 *)
(1)	(2)	(3)
<b>A. BELANJA TIDAK LANGSUNG</b> <b>INDIRECT EXPENDITURES</b>	<b>551 837 952</b>	<b>609 527 622</b>
1. Belanja Pegawai <i>Personnel Expenditures</i>	502 580 082	533 712 105
2. Belanja Bunga <i>Interest Expenditures</i>	0	0
3. Belanja Subsidi <i>Subsidies Expenditures</i>	250 000	0
4. Belanja Hibah <i>Grant Expenditures</i>	20 275 496	21 220 070
5. Belanja Bantuan Sosial <i>Social Aids Expenditures</i>	2 249 285	3 700 000
6. Belanja Bagi Hasil <i>Sharing fund Expenditures</i>	0	0
7. Belanja Bantuan Keuangan <i>Financial Aids Expenditures</i>	22 094 133	47 895 447
8. Pengeluaran Tidak Terduga <i>Unpredicted Expenditures</i>	4 388 956	3 000 000
<b>B. BELANJA LANGSUNG</b> <b>DIRECT EXPENDITURES</b>	<b>442 043 502</b>	<b>569 134 211</b>
1. Belanja Pegawai <i>Personnel Expenditures</i>	38 713 368	49 157 240
2. Belanja Barang dan Jasa <i>Goods and Services Expenditures</i>	167 141 470	211 662 156
3. Belanja Modal <i>Capital Expenditures</i>	236 188 664	308 314 815
<b>C. PEMBIAYAAN DAERAH</b> <b>LOCAL GOVERNMENT FINANCING</b>	<b>38 610 271</b>	<b>62 065 000</b>
<b>JUMLAH/TOTAL</b>	<b>1 032 491 725</b>	<b>1 240 726 833</b>

\*) APBD / *Regional budget*

**TABEL**  
**TABLE** 10.a.3

**REALISASI PENERIMAAN PEMERINTAH KABUPATEN LAMPUNG SELATAN, PROVINSI LAMPUNG MENURUT JENIS PENERIMAAN (ribu rupiah), 2014-2015**  
**ACTUAL RECEIPT OF REGENCY GOVERNMENT OF LAMPUNG SELATAN, LAMPUNG PROVINCE BY RECEIPT ITEM (thousand rupiahs), 2014-2015**

Kabupaten/ *Regency* : Lampung Selatan

Jenis Penerimaan <i>Revenues items</i>	2014	2015 *)
(1)	(2)	(3)
<b>A. PENDAPATAN DAERAH</b> <b>LOCAL GOVERNMENT REVENUES</b>	<b>1 348 589 994</b>	<b>1 491 307 165</b>
1. Pendapatan Asli Daerah <i>Original Local Government Revenues</i>	130 597 523	125 152 045
1.1. Pajak Daerah <i>Local Taxes</i>	37 707 644	43 000 000
1.2. Retribusi Daerah <i>Local Retributions</i>	13 014 161	6 493 000
1.3. Hasil Perusahaan Milik Daerah & Pengelolaan Kekayaan Daerah yang Dipisahkan <i>Income of Regional Government Corporate and Management of Separated Reg. Government Wealth</i>	6 318 643	7 000 000
1.4. Lain-lain PAD yang Sah <i>Other Original Local Gov. Revenues</i>	73 557 075	68 659 045
2. Dana Perimbangan <i>Balanced Budget</i>	993 329 428	1 030 958 363
2.1. Bagi Hasil Pajak <i>Tax Share</i>	28 136 399	25 782 361
2.2. Bagi Hasil Bukan Pajak/Sumber Daya Alam <i>Non Tax Share/Natural Resources</i>	21 064 308	28 086 854
2.3. Dana Alokasi Umum <i>General Alocation Funds</i>	847 657 151	881 977 988
2.4. Dana Alokasi Khusus <i>Special Alocation Funds</i>	96 471 570	95 111 160
3. Lain-lain Pendapatan yang Sah <i>Other Legal Revenues</i>	224 663 043	335 196 757
<b>B. PEMBIAYAAN DAERAH</b> <b>LOCAL GOVERNMENT FINANCING</b>	<b>117 142 246</b>	<b>180 285 202</b>
<b>JUMLAH/TOTAL</b>	<b>1 465 732 240</b>	<b>1 671 592 367</b>

\*) APBD / *Regional budget*

**TABEL** 10.b.3  
**TABLE**

**REALISASI PENGELUARAN PEMERINTAH KABUPATEN LAMPUNG SELATAN, PROVINSI LAMPUNG MENURUT JENIS PENGELUARAN (ribu rupiah), 2014-2015**  
**ACTUAL EXPENDITURES OF REGENCY GOVERNMENT OF LAMPUNG SELATAN, LAMPUNG PROVINCE BY EXPENDITURE ITEM (thousand rupiahs), 2014-2015**

Kabupaten/ *Regency* : Lampung Selatan

Jenis Pengeluaran <i>Expenditures items</i>	2014	2015 *)
(1)	(2)	(3)
<b>A. BELANJA TIDAK LANGSUNG</b> <b>INDIRECT EXPENDITURES</b>	<b>747 603 115</b>	<b>938 631 672</b>
1. Belanja Pegawai <i>Personnel Expenditures</i>	694 766 263	826 543 311
2. Belanja Bunga <i>Interest Expenditures</i>	0	6 307 917
3. Belanja Subsidi <i>Subsidies Expenditures</i>	0	0
4. Belanja Hibah <i>Grant Expenditures</i>	23 968 879	34 494 667
5. Belanja Bantuan Sosial <i>Social Aids Expenditures</i>	1 560 500	0
6. Belanja Bagi Hasil <i>Sharing fund Expenditures</i>	0	0
7. Belanja Bantuan Keuangan <i>Financial Aids Expenditures</i>	26 324 701	69 142 267
8. Pengeluaran Tidak Terduga <i>Unpredicted Expenditures</i>	982 772	2 143 510
<b>B. BELANJA LANGSUNG</b> <b>DIRECT EXPENDITURES</b>	<b>515 717 964</b>	<b>722 695 127</b>
1. Belanja Pegawai <i>Personnel Expenditures</i>	65 836 782	90 038 302
2. Belanja Barang dan Jasa <i>Goods and Services Expenditures</i>	243 823 952	219 892 541
3. Belanja Modal <i>Capital Expenditures</i>	206 057 230	412 764 284
<b>C. PEMBIAYAAN DAERAH</b> <b>LOCAL GOVERNMENT FINANCING</b>	<b>202 411 161</b>	<b>10 265 568</b>
<b>JUMLAH/TOTAL</b>	<b>1 465 732 240</b>	<b>1 671 592 367</b>

\*) APBD / *Regional budget*

**TABEL**  
**TABLE** 10.a.4

**REALISASI PENERIMAAN PEMERINTAH KABUPATEN LAMPUNG TIMUR, PROVINSI  
LAMPUNG MENURUT JENIS PENERIMAAN (ribu rupiah), 2014-2015  
ACTUAL RECEIPT OF REGENCY GOVERNMENT OF LAMPUNG TIMUR, LAMPUNG  
PROVINCE BY RECEIPT ITEM (thousand rupiahs), 2014-2015**

Kabupaten/ Regency : Lampung Timur

Jenis Penerimaan Revenues items	2014	2015 *)
(1)	(2)	(3)
<b>A. PENDAPATAN DAERAH LOCAL GOVERNMENT REVENUES</b>	<b>1 550 572 550</b>	<b>1 718 507 179</b>
1. Pendapatan Asli Daerah <i>Original Local Government Revenues</i>	83 131 970	90 421 560
1.1. Pajak Daerah <i>Local Taxes</i>	24 379 040	28 706 845
1.2. Retribusi Daerah <i>Local Retributions</i>	5 618 163	6 265 783
1.3. Hasil Perusahaan Milik Daerah & Pengelolaan Kekayaan Daerah yang Dipisahkan <i>Income of Regional Government Corporate and Management of Separated Reg. Government Wealth</i>	1 947 448	3 000 000
1.4. Lain-lain PAD yang Sah <i>Other Original Local Gov. Revenues</i>	51 187 319	52 448 932
2. Dana Perimbangan <i>Balanced Budget</i>	1 156 884 044	1 202 018 083
2.1. Bagi Hasil Pajak <i>Tax Share</i>	63 207 719	65 335 857
2.2. Bagi Hasil Bukan Pajak/Sumber Daya Alam <i>Non Tax Share/Natural Resources</i>	87 172 292	95 028 833
2.3. Dana Alokasi Umum <i>General Allocation Funds</i>	940 041 243	974 792 193
2.4. Dana Alokasi Khusus <i>Special Allocation Funds</i>	66 462 790	66 861 200
3. Lain-lain Pendapatan yang Sah <i>Other Legal Revenues</i>	310 556 536	426 067 536
<b>B. PEMBIAYAAN DAERAH LOCAL GOVERNMENT FINANCING</b>	<b>61 637 579</b>	<b>48 330 000</b>
<b>JUMLAH/TOTAL</b>	<b>1 612 210 129</b>	<b>1 766 837 179</b>

\*) APBD / Regional budget

**TABEL**  
**TABLE** 10.b.4

**REALISASI PENGELUARAN PEMERINTAH KABUPATEN LAMPUNG TIMUR, PROVINSI LAMPUNG MENURUT JENIS PENGELUARAN (ribu rupiah), 2014-2015**  
**ACTUAL EXPENDITURES OF REGENCY GOVERNMENT OF LAMPUNG TIMUR, LAMPUNG PROVINCE BY EXPENDITURE ITEM (thousand rupiahs), 2014-2015**

Kabupaten/ *Regency* : Lampung Timur

Jenis Pengeluaran <i>Expenditures items</i>	2014	2015 *)
(1)	(2)	(3)
<b>A. BELANJA TIDAK LANGSUNG</b> <b>INDIRECT EXPENDITURES</b>	<b>938 748 772</b>	<b>1 168 252 833</b>
1. Belanja Pegawai <i>Personnel Expenditures</i>	798 684 384	963 882 749
2. Belanja Bunga <i>Interest Expenditures</i>	0	0
3. Belanja Subsidi <i>Subsidies Expenditures</i>	250 000	250 000
4. Belanja Hibah <i>Grant Expenditures</i>	14 151 876	46 653 760
5. Belanja Bantuan Sosial <i>Social Aids Expenditures</i>	4 202 006	100 000
6. Belanja Bagi Hasil <i>Sharing fund Expenditures</i>	112 690	400 000
7. Belanja Bantuan Keuangan <i>Financial Aids Expenditures</i>	120 897 647	155 966 324
8. Pengeluaran Tidak Terduga <i>Unpredicted Expenditures</i>	450 169	1 000 000
<b>B. BELANJA LANGSUNG</b> <b>DIRECT EXPENDITURES</b>	<b>573 743 258</b>	<b>597 584 346</b>
1. Belanja Pegawai <i>Personnel Expenditures</i>	58 469 738	67 474 954
2. Belanja Barang dan Jasa <i>Goods and Services Expenditures</i>	301 550 348	285 311 897
3. Belanja Modal <i>Capital Expenditures</i>	213 723 172	244 797 495
<b>C. PEMBIAYAAN DAERAH</b> <b>LOCAL GOVERNMENT FINANCING</b>	<b>99 718 099</b>	<b>1 000 000</b>
<b>JUMLAH/TOTAL</b>	<b>1 612 210 129</b>	<b>1 766 837 179</b>

\*) APBD / *Regional budget*

**TABEL**  
**TABLE** 10.a.5

**REALISASI PENERIMAAN PEMERINTAH KABUPATEN LAMPUNG TENGAH, PROVINSI LAMPUNG MENURUT JENIS PENERIMAAN (ribu rupiah), 2014-2015**  
**ACTUAL RECEIPT OF REGENCY GOVERNMENT OF LAMPUNG TENGAH, LAMPUNG PROVINCE BY RECEIPT ITEM (thousand rupiahs), 2014-2015**

Kabupaten/ Regency : Lampung Tengah

Jenis Penerimaan Revenues items	2014	2015 *)
(1)	(2)	(3)
<b>A. PENDAPATAN DAERAH LOCAL GOVERNMENT REVENUES</b>	<b>1 789 233 000</b>	<b>1 957 287 678</b>
1. Pendapatan Asli Daerah <i>Original Local Government Revenues</i>	108 179 000	98 569 046
1.1. Pajak Daerah <i>Local Taxes</i>	40 290 000	36 917 118
1.2. Retribusi Daerah <i>Local Retributions</i>	33 673 000	31 645 559
1.3. Hasil Perusahaan Milik Daerah & Pengelolaan Kekayaan Daerah yang Dipisahkan <i>Income of Regional Government Corporate and Management of Separated Reg. Government Wealth</i>	6 427 000	6 985 552
1.4. Lain-lain PAD yang Sah <i>Other Original Local Gov. Revenues</i>	27 789 000	23 020 817
2. Dana Perimbangan <i>Balanced Budget</i>	1 329 265 000	1 361 799 247
2.1. Bagi Hasil Pajak <i>Tax Share</i>	42 669 000	46 776 345
2.2. Bagi Hasil Bukan Pajak/Sumber Daya Alam <i>Non Tax Share/Natural Resources</i>	25 614 000	21 801 663
2.3. Dana Alokasi Umum <i>General Alocation Funds</i>	1 177 513 000	1 220 616 169
2.4. Dana Alokasi Khusus <i>Special Alocation Funds</i>	83 469 000	72 605 070
3. Lain-lain Pendapatan yang Sah <i>Other Legal Revenues</i>	351 789 000	496 919 385
<b>B. PEMBIAYAAN DAERAH LOCAL GOVERNMENT FINANCING</b>	<b>99 459 000</b>	<b>103 687 333</b>
<b>JUMLAH/TOTAL</b>	<b>1 888 692 000</b>	<b>2 060 975 011</b>

\*) APBD / Regional budget

**TABEL**  
**TABLE** 10.b.5

**REALISASI PENGELUARAN PEMERINTAH KABUPATEN LAMPUNG TENGAH, PROVINSI LAMPUNG MENURUT JENIS PENGELUARAN (ribu rupiah), 2014-2015**  
**ACTUAL EXPENDITURES OF REGENCY GOVERNMENT OF LAMPUNG TENGAH, LAMPUNG PROVINCE BY EXPENDITURE ITEM (thousand rupiahs), 2014-2015**

Kabupaten/ *Regency* : Lampung Tengah

Jenis Pengeluaran <i>Expenditures items</i>	2014	2015 *)
(1)	(2)	(3)
<b>A. BELANJA TIDAK LANGSUNG</b> <b>INDIRECT EXPENDITURES</b>	<b>1 117 486 000</b>	<b>1 398 154 818</b>
1. Belanja Pegawai <i>Personnel Expenditures</i>	1 055 867 000	1 282 018 051
2. Belanja Bunga <i>Interest Expenditures</i>	0	0
3. Belanja Subsidi <i>Subsidies Expenditures</i>	0	0
4. Belanja Hibah <i>Grant Expenditures</i>	17 496 000	39 090 000
5. Belanja Bantuan Sosial <i>Social Aids Expenditures</i>	2 599 000	0
6. Belanja Bagi Hasil <i>Sharing fund Expenditures</i>	0	6 856 268
7. Belanja Bantuan Keuangan <i>Financial Aids Expenditures</i>	39 270 000	68 690 499
8. Pengeluaran Tidak Terduga <i>Unpredicted Expenditures</i>	2 254 000	1 500 000
<b>B. BELANJA LANGSUNG</b> <b>DIRECT EXPENDITURES</b>	<b>606 604 000</b>	<b>627 030 769</b>
1. Belanja Pegawai <i>Personnel Expenditures</i>	46 781 000	61 467 228
2. Belanja Barang dan Jasa <i>Goods and Services Expenditures</i>	206 335 000	245 085 132
3. Belanja Modal <i>Capital Expenditures</i>	353 488 000	320 478 409
<b>C. PEMBIAYAAN DAERAH</b> <b>LOCAL GOVERNMENT FINANCING</b>	<b>164 602 000</b>	<b>35 789 424</b>
<b>JUMLAH/TOTAL</b>	<b>1 888 692 000</b>	<b>2 060 975 011</b>

\*) APBD / *Regional budget*

**TABEL**  
**TABLE** 10.a.6

**REALISASI PENERIMAAN PEMERINTAH KABUPATEN LAMPUNG UTARA, PROVINSI LAMPUNG MENURUT JENIS PENERIMAAN (ribu rupiah), 2014-2015**  
**ACTUAL RECEIPT OF REGENCY GOVERNMENT OF LAMPUNG UTARA, LAMPUNG PROVINCE BY RECEIPT ITEM (thousand rupiahs), 2014-2015**

Kabupaten/ *Regency* : Lampung Utara

Jenis Penerimaan <i>Revenues items</i>	2014	2015 *)
(1)	(2)	(3)
<b>A. PENDAPATAN DAERAH</b> <b>LOCAL GOVERNMENT REVENUES</b>	<b>1 292 431 674</b>	<b>1 200 860 506</b>
1. Pendapatan Asli Daerah <i>Original Local Government Revenues</i>	80 918 347	32 048 254
1.1. Pajak Daerah <i>Local Taxes</i>	16 190 429	15 799 275
1.2. Retribusi Daerah <i>Local Retributions</i>	4 775 116	4 999 715
1.3. Hasil Perusahaan Milik Daerah & Pengelolaan Kekayaan Daerah yang Dipisahkan <i>Income of Regional Government Corporate and Management of Separated Reg. Government Wealth</i>	5 359 031	5 359 031
1.4. Lain-lain PAD yang Sah <i>Other Original Local Gov. Revenues</i>	54 593 771	5 890 233
2. Dana Perimbangan <i>Balanced Budget</i>	973 140 650	990 185 974
2.1. Bagi Hasil Pajak <i>Tax Share</i>	24 293 308	36 174 028
2.2. Bagi Hasil Bukan Pajak/Sumber Daya Alam <i>Non Tax Share/Natural Resources</i>	20 870 343	5 706 933
2.3. Dana Alokasi Umum <i>General Alocation Funds</i>	838 661 589	861 223 023
2.4. Dana Alokasi Khusus <i>Special Alocation Funds</i>	89 315 410	87 081 990
3. Lain-lain Pendapatan yang Sah <i>Other Legal Revenues</i>	238 372 677	178 626 278
<b>B. PEMBIAYAAN DAERAH</b> <b>LOCAL GOVERNMENT FINANCING</b>	<b>40 249 925</b>	<b>16 170 254</b>
<b>JUMLAH/TOTAL</b>	<b>1 332 681 599</b>	<b>1 217 030 760</b>

\*) APBD / *Regional budget*



**TABEL**  
**TABLE** 10.b.6

**REALISASI PENGELUARAN PEMERINTAH KABUPATEN LAMPUNG UTARA, PROVINSI LAMPUNG MENURUT JENIS PENGELUARAN (ribu rupiah), 2014-2015**  
**ACTUAL EXPENDITURES OF REGENCY GOVERNMENT OF LAMPUNG UTARA, LAMPUNG PROVINCE BY EXPENDITURE ITEM (thousand rupiahs), 2014-2015**

Kabupaten/ *Regency* : Lampung Utara

Jenis Pengeluaran <i>Expenditures items</i>	2014	2015 *)
(1)	(2)	(3)
<b>A. BELANJA TIDAK LANGSUNG</b> <b>INDIRECT EXPENDITURES</b>	<b>726 332 701</b>	<b>716 492 498</b>
1. Belanja Pegawai <i>Personnel Expenditures</i>	712 508 161	692 095 815
2. Belanja Bunga <i>Interest Expenditures</i>	0	0
3. Belanja Subsidi <i>Subsidies Expenditures</i>	0	0
4. Belanja Hibah <i>Grant Expenditures</i>	542 000	3 280 000
5. Belanja Bantuan Sosial <i>Social Aids Expenditures</i>	5 600 500	662 500
6. Belanja Bagi Hasil <i>Sharing fund Expenditures</i>	92 102	250 000
7. Belanja Bantuan Keuangan <i>Financial Aids Expenditures</i>	6 992 488	19 004 183
8. Pengeluaran Tidak Terduga <i>Unpredicted Expenditures</i>	597 450	1 200 000
<b>B. BELANJA LANGSUNG</b> <b>DIRECT EXPENDITURES</b>	<b>436 869 609</b>	<b>484 371 338</b>
1. Belanja Pegawai <i>Personnel Expenditures</i>	65 414 437	47 656 484
2. Belanja Barang dan Jasa <i>Goods and Services Expenditures</i>	157 367 626	171 954 693
3. Belanja Modal <i>Capital Expenditures</i>	214 087 546	264 760 161
<b>C. PEMBIAYAAN DAERAH</b> <b>LOCAL GOVERNMENT FINANCING</b>	<b>169 479 289</b>	<b>16 166 924</b>
<b>JUMLAH/TOTAL</b>	<b>1 332 681 599</b>	<b>1 217 030 760</b>

\*) APBD / *Regional budget*

**TABEL**  
**TABLE**

10.a.7

**REALISASI PENERIMAAN PEMERINTAH KABUPATEN WAY KANAN, PROVINSI LAMPUNG  
MENURUT JENIS PENERIMAAN (ribu rupiah), 2014-2015  
ACTUAL RECEIPT OF REGENCY GOVERNMENT OF WAY KANAN, LAMPUNG PROVINCE BY  
RECEIPT ITEM (thousand rupiahs), 2014-2015**

Kabupaten/ Regency : Way Kanan

Jenis Penerimaan Revenues items	2014	2015 *)
(1)	(2)	(3)
<b>A. PENDAPATAN DAERAH LOCAL GOVERNMENT REVENUES</b>	<b>871 294 716</b>	<b>1 004 004 811</b>
1. Pendapatan Asli Daerah <i>Original Local Government Revenues</i>	45 811 422	35 963 150
1.1. Pajak Daerah <i>Local Taxes</i>	13 836 375	7 399 483
1.2. Retribusi Daerah <i>Local Retributions</i>	19 320 791	21 609 667
1.3. Hasil Perusahaan Milik Daerah & Pengelolaan Kekayaan Daerah yang Dipisahkan <i>Income of Regional Government Corporate and Management of Separated Reg. Government Wealth</i>	2 454 646	2 000 000
1.4. Lain-lain PAD yang Sah <i>Other Original Local Gov. Revenues</i>	10 199 610	4 954 000
2. Dana Perimbangan <i>Balanced Budget</i>	701 026 299	788 263 623
2.1. Bagi Hasil Pajak <i>Tax Share</i>	24 470 756	25 490 703
2.2. Bagi Hasil Bukan Pajak/Sumber Daya Alam <i>Non Tax Share/Natural Resources</i>	21 170 452	25 650 000
2.3. Dana Alokasi Umum <i>General Alocation Funds</i>	573 114 161	640 397 380
2.4. Dana Alokasi Khusus <i>Special Alocation Funds</i>	82 270 930	96 725 540
3. Lain-lain Pendapatan yang Sah <i>Other Legal Revenues</i>	124 456 995	179 778 038
<b>B. PEMBIAYAAN DAERAH LOCAL GOVERNMENT FINANCING</b>	<b>78 331 022</b>	<b>25 000 000</b>
<b>JUMLAH/TOTAL</b>	<b>949 625 738</b>	<b>1 029 004 811</b>

\*) APBD / Regional budget

**TABEL**  
**TABLE**

10.b.7

**REALISASI PENGELUARAN PEMERINTAH KABUPATEN WAY KANAN, PROVINSI LAMPUNG**  
**MENURUT JENIS PENGELUARAN (ribu rupiah), 2014-2015**  
**ACTUAL EXPENDITURES OF REGENCY GOVERNMENT OF WAY KANAN, LAMPUNG**  
**PROVINCE BY EXPENDITURE ITEM (thousand rupiahs), 2014-2015**

Kabupaten/ *Regency* : Way Kanan

Jenis Pengeluaran <i>Expenditures items</i>	2014	2015 *)
(1)	(2)	(3)
<b>A. BELANJA TIDAK LANGSUNG</b> <b>INDIRECT EXPENDITURES</b>	<b>436 086 119</b>	<b>564 535 639</b>
1. Belanja Pegawai <i>Personnel Expenditures</i>	393 417 642	481 287 093
2. Belanja Bunga <i>Interest Expenditures</i>	0	0
3. Belanja Subsidi <i>Subsidies Expenditures</i>	0	0
4. Belanja Hibah <i>Grant Expenditures</i>	11 977 460	22 550 000
5. Belanja Bantuan Sosial <i>Social Aids Expenditures</i>	4 919 500	7 500 000
6. Belanja Bagi Hasil <i>Sharing fund Expenditures</i>	0	0
7. Belanja Bantuan Keuangan <i>Financial Aids Expenditures</i>	25 743 945	52 198 546
8. Pengeluaran Tidak Terduga <i>Unpredicted Expenditures</i>	27 572	1 000 000
<b>B. BELANJA LANGSUNG</b> <b>DIRECT EXPENDITURES</b>	<b>409 542 285</b>	<b>455 469 172</b>
1. Belanja Pegawai <i>Personnel Expenditures</i>	28 528 347	27 896 946
2. Belanja Barang dan Jasa <i>Goods and Services Expenditures</i>	148 746 468	188 123 275
3. Belanja Modal <i>Capital Expenditures</i>	232 267 470	239 448 951
<b>C. PEMBIAYAAN DAERAH</b> <b>LOCAL GOVERNMENT FINANCING</b>	<b>103 997 334</b>	<b>9 000 000</b>
<b>JUMLAH/TOTAL</b>	<b>949 625 738</b>	<b>1 029 004 811</b>

\*) APBD / *Regional budget*

**TABEL**  
**TABLE** 10.a.8

**REALISASI PENERIMAAN PEMERINTAH KABUPATEN TULANGBAWANG, PROVINSI LAMPUNG MENURUT JENIS PENERIMAAN (ribu rupiah), 2014-2015**  
**ACTUAL RECEIPT OF REGENCY GOVERNMENT OF TULANGBAWANG, LAMPUNG PROVINCE BY RECEIPT ITEM (thousand rupiahs), 2014-2015**

Kabupaten/ Regency : Tulangbawang

Jenis Penerimaan Revenues items	2014	2015 *)
(1)	(2)	(3)
<b>A. PENDAPATAN DAERAH LOCAL GOVERNMENT REVENUES</b>	<b>804 796 952</b>	<b>927 475 512</b>
1. Pendapatan Asli Daerah <i>Original Local Government Revenues</i>	24 444 892	28 369 725
1.1. Pajak Daerah <i>Local Taxes</i>	13 175 797	12 922 940
1.2. Retribusi Daerah <i>Local Retributions</i>	2 915 096	2 399 076
1.3. Hasil Perusahaan Milik Daerah & Pengelolaan Kekayaan Daerah yang Dipisahkan <i>Income of Regional Government Corporate and Management of Separated Reg. Government Wealth</i>	3 520 417	3 500 000
1.4. Lain-lain PAD yang Sah <i>Other Original Local Gov. Revenues</i>	4 833 582	9 547 709
2. Dana Perimbangan <i>Balanced Budget</i>	649 804 498	733 904 388
2.1. Bagi Hasil Pajak <i>Tax Share</i>	35 082 992	58 681 158
2.2. Bagi Hasil Bukan Pajak/Sumber Daya Alam <i>Non Tax Share/Natural Resources</i>	21 679 798	22 050 118
2.3. Dana Alokasi Umum <i>General Alocation Funds</i>	533 313 648	586 645 052
2.4. Dana Alokasi Khusus <i>Special Alocation Funds</i>	59 728 060	66 528 060
3. Lain-lain Pendapatan yang Sah <i>Other Legal Revenues</i>	130 547 562	165 201 399
<b>B. PEMBIAYAAN DAERAH LOCAL GOVERNMENT FINANCING</b>	<b>18 787 957</b>	<b>23 000 000</b>
<b>JUMLAH/TOTAL</b>	<b>823 584 909</b>	<b>950 475 512</b>

\*) APBD / Regional budget

**TABEL** 10.b.8  
**TABLE**

**REALISASI PENGELUARAN PEMERINTAH KABUPATEN TULANGBAWANG, PROVINSI LAMPUNG MENURUT JENIS PENGELUARAN (ribu rupiah), 2014-2015**  
**ACTUAL EXPENDITURES OF REGENCY GOVERNMENT OF TULANGBAWANG, LAMPUNG PROVINCE BY EXPENDITURE ITEM (thousand rupiahs), 2014-2015**

Kabupaten/ *Regency* : Tulangbawang

Jenis Pengeluaran <i>Expenditures items</i>	2014	2015 *)
(1)	(2)	(3)
<b>A. BELANJA TIDAK LANGSUNG</b> <b>INDIRECT EXPENDITURES</b>	<b>359 644 713</b>	<b>401 837 877</b>
1. Belanja Pegawai <i>Personnel Expenditures</i>	310 761 240	350 155 316
2. Belanja Bunga <i>Interest Expenditures</i>	0	0
3. Belanja Subsidi <i>Subsidies Expenditures</i>	670 812	1 000 000
4. Belanja Hibah <i>Grant Expenditures</i>	10 042 500	9 419 805
5. Belanja Bantuan Sosial <i>Social Aids Expenditures</i>	227 500	2 000 000
6. Belanja Bagi Hasil <i>Sharing fund Expenditures</i>	0	0
7. Belanja Bantuan Keuangan <i>Financial Aids Expenditures</i>	37 463 361	37 762 756
8. Pengeluaran Tidak Terduga <i>Unpredicted Expenditures</i>	479 300	1 500 000
<b>B. BELANJA LANGSUNG</b> <b>DIRECT EXPENDITURES</b>	<b>416 481 243</b>	<b>517 137 635</b>
1. Belanja Pegawai <i>Personnel Expenditures</i>	55 977 285	63 956 422
2. Belanja Barang dan Jasa <i>Goods and Services Expenditures</i>	186 645 480	236 176 802
3. Belanja Modal <i>Capital Expenditures</i>	173 858 478	217 004 411
<b>C. PEMBIAYAAN DAERAH</b> <b>LOCAL GOVERNMENT FINANCING</b>	<b>47 458 953</b>	<b>31 500 000</b>
<b>JUMLAH/TOTAL</b>	<b>823 584 909</b>	<b>950 475 512</b>

\*) APBD / *Regional budget*

**TABEL**  
**TABLE**

10.a.9

**REALISASI PENERIMAAN PEMERINTAH KABUPATEN PESAWARAN, PROVINSI LAMPUNG  
MENURUT JENIS PENERIMAAN (ribu rupiah), 2014-2015  
ACTUAL RECEIPT OF REGENCY GOVERNMENT OF PESAWARAN, LAMPUNG PROVINCE  
BY RECEIPT ITEM (thousand rupiahs), 2014-2015**

Kabupaten/ Regency : Pesawaran

Jenis Penerimaan Revenues items	2014	2015 *)
(1)	(2)	(3)
<b>A. PENDAPATAN DAERAH LOCAL GOVERNMENT REVENUES</b>	<b>913 575 376</b>	<b>952 477 423</b>
1. Pendapatan Asli Daerah <i>Original Local Government Revenues</i>	36 482 435	38 677 844
1.1. Pajak Daerah <i>Local Taxes</i>	8 154 156	11 350 000
1.2. Retribusi Daerah <i>Local Retributions</i>	1 854 086	2 059 480
1.3. Hasil Perusahaan Milik Daerah & Pengelolaan Kekayaan Daerah yang Dipisahkan <i>Income of Regional Government Corporate and Management of Separated Reg. Government Wealth</i>	245 351	243 500
1.4. Lain-lain PAD yang Sah <i>Other Original Local Gov. Revenues</i>	26 228 842	25 024 864
2. Dana Perimbangan <i>Balanced Budget</i>	739 876 223	724 975 338
2.1. Bagi Hasil Pajak <i>Tax Share</i>	14 620 112	20 214 133
2.2. Bagi Hasil Bukan Pajak/Sumber Daya Alam <i>Non Tax Share/Natural Resources</i>	20 957 157	21 998 720
2.3. Dana Alokasi Umum <i>General Alocation Funds</i>	625 845 694	601 857 515
2.4. Dana Alokasi Khusus <i>Special Alocation Funds</i>	78 453 260	80 904 970
3. Lain-lain Pendapatan yang Sah <i>Other Legal Revenues</i>	137 216 718	188 824 241
<b>B. PEMBIAYAAN DAERAH LOCAL GOVERNMENT FINANCING</b>	<b>90 243 865</b>	<b>57 000 000</b>
<b>JUMLAH/TOTAL</b>	<b>1 003 819 241</b>	<b>1 009 477 423</b>

\*) APBD / Regional budget

**TABEL**  
**TABLE**

10.b.9

**REALISASI PENGELUARAN PEMERINTAH KABUPATEN PESAWARAN, PROVINSI LAMPUNG**  
**MENURUT JENIS PENGELUARAN (ribu rupiah), 2014-2015**  
**ACTUAL EXPENDITURES OF REGENCY GOVERNMENT OF PESAWARAN, LAMPUNG**  
**PROVINCE BY EXPENDITURE ITEM (thousand rupiahs), 2014-2015**

Kabupaten/ *Regency* : Pesawaran

Jenis Pengeluaran <i>Expenditures items</i>	2014	2015 *)
(1)	(2)	(3)
<b>A. BELANJA TIDAK LANGSUNG</b> <b>INDIRECT EXPENDITURES</b>	<b>454 323 512</b>	<b>549 938 020</b>
1. Belanja Pegawai <i>Personnel Expenditures</i>	420 102 539	479 215 147
2. Belanja Bunga <i>Interest Expenditures</i>	0	0
3. Belanja Subsidi <i>Subsidies Expenditures</i>	0	0
4. Belanja Hibah <i>Grant Expenditures</i>	7 960 456	31 515 444
5. Belanja Bantuan Sosial <i>Social Aids Expenditures</i>	0	0
6. Belanja Bagi Hasil <i>Sharing fund Expenditures</i>	0	0
7. Belanja Bantuan Keuangan <i>Financial Aids Expenditures</i>	26 260 517	38 907 429
8. Pengeluaran Tidak Terduga <i>Unpredicted Expenditures</i>	0	300 000
<b>B. BELANJA LANGSUNG</b> <b>DIRECT EXPENDITURES</b>	<b>476 456 517</b>	<b>434 239 403</b>
1. Belanja Pegawai <i>Personnel Expenditures</i>	58 308 290	59 229 447
2. Belanja Barang dan Jasa <i>Goods and Services Expenditures</i>	155 633 704	128 725 399
3. Belanja Modal <i>Capital Expenditures</i>	262 514 523	246 284 557
<b>C. PEMBIAYAAN DAERAH</b> <b>LOCAL GOVERNMENT FINANCING</b>	<b>73 039 212</b>	<b>25 300 000</b>
<b>JUMLAH/TOTAL</b>	<b>1 003 819 241</b>	<b>1 009 477 423</b>

\*) APBD / *Regional budget*

**TABEL 10.a.10** REALISASI PENERIMAAN PEMERINTAH KABUPATEN PRINGSEWU, PROVINSI LAMPUNG  
**TABLE** MENURUT JENIS PENERIMAAN (ribu rupiah), 2014-2015  
**ACTUAL RECEIPT OF REGENCY GOVERNMENT OF PRINGSEWU, LAMPUNG PROVINCE BY RECEIPT ITEM (thousand rupiahs), 2014-2015**

Kabupaten/ Regency : Pringsewu

Jenis Penerimaan Revenues items	2014 **)	2015 *)
(1)	(2)	(3)
<b>A. PENDAPATAN DAERAH LOCAL GOVERNMENT REVENUES</b>	<b>1 159 625 088</b>	<b>937 662 929</b>
1. Pendapatan Asli Daerah <i>Original Local Government Revenues</i>	142 068 386	52 875 660
1.1. Pajak Daerah <i>Local Taxes</i>	39 583 908	11 533 500
1.2. Retribusi Daerah <i>Local Retributions</i>	11 425 716	2 566 000
1.3. Hasil Perusahaan Milik Daerah & Pengelolaan Kekayaan Daerah yang Dipisahkan <i>Income of Regional Government Corporate and Management of Separated Reg. Government Wealth</i>	202 737	0
1.4. Lain-lain PAD yang Sah <i>Other Original Local Gov. Revenues</i>	90 856 025	38 776 160
2. Dana Perimbangan <i>Balanced Budget</i>	810 389 845	670 181 511
2.1. Bagi Hasil Pajak <i>Tax Share</i>	108 225 955	17 646 990
2.2. Bagi Hasil Bukan Pajak/Sumber Daya Alam <i>Non Tax Share/Natural Resources</i>	107 309 394	18 353 010
2.3. Dana Alokasi Umum <i>General Alocation Funds</i>	547 622 366	570 582 781
2.4. Dana Alokasi Khusus <i>Special Alocation Funds</i>	47 232 130	63 598 730
3. Lain-lain Pendapatan yang Sah <i>Other Legal Revenues</i>	207 166 857	214 605 758
<b>B. PEMBIAYAAN DAERAH LOCAL GOVERNMENT FINANCING</b>	<b>67 334 530</b>	<b>27 000 000</b>
<b>JUMLAH/TOTAL</b>	<b>1 226 959 618</b>	<b>964 662 929</b>

\*) APBD / Regional budget

\*\*) Angka Estimasi



**TABEL 10.b.10** REALISASI PENGELUARAN PEMERINTAH KABUPATEN PRINGSEWU, PROVINSI LAMPUNG  
**TABLE** MENURUT JENIS PENGELUARAN (ribu rupiah), 2014-2015  
**ACTUAL EXPENDITURES OF REGENCY GOVERNMENT OF PRINGSEWU, LAMPUNG**  
**PROVINCE BY EXPENDITURE ITEM (thousand rupiahs), 2014-2015**

Kabupaten/ Regency : Pringsewu

Jenis Pengeluaran <i>Expenditures items</i>	2014 **)	2015 *)
(1)	(2)	(3)
<b>A. BELANJA TIDAK LANGSUNG</b> <b>INDIRECT EXPENDITURES</b>	<b>941 284 487</b>	<b>589 145 421</b>
1. Belanja Pegawai <i>Personnel Expenditures</i>	901 650 441	546 704 823
2. Belanja Bunga <i>Interest Expenditures</i>	0	0
3. Belanja Subsidi <i>Subsidies Expenditures</i>	0	0
4. Belanja Hibah <i>Grant Expenditures</i>	19 965 705	10 473 660
5. Belanja Bantuan Sosial <i>Social Aids Expenditures</i>	1 569 210	4 589 880
6. Belanja Bagi Hasil <i>Sharing fund Expenditures</i>	0	0
7. Belanja Bantuan Keuangan <i>Financial Aids Expenditures</i>	17 660 972	26 877 058
8. Pengeluaran Tidak Terduga <i>Unpredicted Expenditures</i>	438 159	500 000
<b>B. BELANJA LANGSUNG</b> <b>DIRECT EXPENDITURES</b>	<b>238 925 728</b>	<b>367 017 508</b>
1. Belanja Pegawai <i>Personnel Expenditures</i>	24 138 995	39 432 140
2. Belanja Barang dan Jasa <i>Goods and Services Expenditures</i>	89 787 011	154 852 331
3. Belanja Modal <i>Capital Expenditures</i>	124 999 722	172 733 037
<b>C. PEMBIAYAAN DAERAH</b> <b>LOCAL GOVERNMENT FINANCING</b>	<b>46 749 403</b>	<b>8 500 000</b>
<b>JUMLAH/TOTAL</b>	<b>1 226 959 618</b>	<b>964 662 929</b>

\*) APBD / Regional budget

\*\*) Angka Estimasi

**TABEL 10.a.11** REALISASI PENERIMAAN PEMERINTAH KABUPATEN MESUJI, PROVINSI LAMPUNG  
**TABLE** MENURUT JENIS PENERIMAAN (ribu rupiah), 2014-2015  
**ACTUAL RECEIPT OF REGENCY GOVERNMENT OF MESUJI, LAMPUNG PROVINCE BY RECEIPT ITEM (thousand rupiahs), 2014-2015**

Kabupaten/ Regency : Mesuji

Jenis Penerimaan Revenues items	2014	2015 *)
(1)	(2)	(3)
<b>A. PENDAPATAN DAERAH LOCAL GOVERNMENT REVENUES</b>	<b>558 296 633</b>	<b>655 310 974</b>
1. Pendapatan Asli Daerah <i>Original Local Government Revenues</i>	20 901 988	22 528 500
1.1. Pajak Daerah <i>Local Taxes</i>	4 321 788	4 517 000
1.2. Retribusi Daerah <i>Local Retributions</i>	3 942 802	4 011 500
1.3. Hasil Perusahaan Milik Daerah & Pengelolaan Kekayaan Daerah yang Dipisahkan <i>Income of Regional Government Corporate and Management of Separated Reg. Government Wealth</i>	406 884	1 500 000
1.4. Lain-lain PAD yang Sah <i>Other Original Local Gov. Revenues</i>	12 230 514	12 500 000
2. Dana Perimbangan <i>Balanced Budget</i>	476 213 537	519 206 235
2.1. Bagi Hasil Pajak <i>Tax Share</i>	13 986 195	18 092 613
2.2. Bagi Hasil Bukan Pajak/Sumber Daya Alam <i>Non Tax Share/Natural Resources</i>	22 723 312	25 261 047
2.3. Dana Alokasi Umum <i>General Alocation Funds</i>	387 694 110	402 889 285
2.4. Dana Alokasi Khusus <i>Special Alocation Funds</i>	51 809 920	72 963 290
3. Lain-lain Pendapatan yang Sah <i>Other Legal Revenues</i>	61 181 108	113 576 239
<b>B. PEMBIAYAAN DAERAH LOCAL GOVERNMENT FINANCING</b>	<b>32 079 630</b>	<b>70 989 520</b>
<b>JUMLAH/TOTAL</b>	<b>590 376 263</b>	<b>726 300 494</b>

\*) APBD / Regional budget

**TABEL 10.b.11** REALISASI PENGELUARAN PEMERINTAH KABUPATEN MESUJI, PROVINSI LAMPUNG  
**TABLE** MENURUT JENIS PENGELUARAN (ribu rupiah), 2014-2015  
**ACTUAL EXPENDITURES OF REGENCY GOVERNMENT OF MESUJI, LAMPUNG PROVINCE**  
**BY EXPENDITURE ITEM (thousand rupiahs), 2014-2015**

Kabupaten/ Regency : Mesuji

Jenis Pengeluaran <i>Expenditures items</i>	2014	2015 *)
(1)	(2)	(3)
<b>A. BELANJA TIDAK LANGSUNG</b> <b>INDIRECT EXPENDITURES</b>	<b>187 863 954</b>	<b>245 896 764</b>
1. Belanja Pegawai <i>Personnel Expenditures</i>	148 861 854	188 571 482
2. Belanja Bunga <i>Interest Expenditures</i>	0	0
3. Belanja Subsidi <i>Subsidies Expenditures</i>	0	0
4. Belanja Hibah <i>Grant Expenditures</i>	5 106 800	2 429 958
5. Belanja Bantuan Sosial <i>Social Aids Expenditures</i>	14 565 000	500 000
6. Belanja Bagi Hasil <i>Sharing fund Expenditures</i>	0	0
7. Belanja Bantuan Keuangan <i>Financial Aids Expenditures</i>	17 657 088	51 505 633
8. Pengeluaran Tidak Terduga <i>Unpredicted Expenditures</i>	1 673 212	2 889 691
<b>B. BELANJA LANGSUNG</b> <b>DIRECT EXPENDITURES</b>	<b>329 870 698</b>	<b>463 074 673</b>
1. Belanja Pegawai <i>Personnel Expenditures</i>	33 464 744	42 189 525
2. Belanja Barang dan Jasa <i>Goods and Services Expenditures</i>	139 016 143	223 444 058
3. Belanja Modal <i>Capital Expenditures</i>	157 389 811	197 441 090
<b>C. PEMBIAYAAN DAERAH</b> <b>LOCAL GOVERNMENT FINANCING</b>	<b>72 641 611</b>	<b>17 329 057</b>
<b>JUMLAH/TOTAL</b>	<b>590 376 263</b>	<b>726 300 494</b>

\*) APBD / Regional budget

**TABEL 10.a.12** REALISASI PENERIMAAN PEMERINTAH KABUPATEN TULANG BAWANG BARAT, PROVINSI LAMPUNG MENURUT JENIS PENERIMAAN (ribu rupiah), 2014-2015  
**TABLE 10.a.12** ACTUAL RECEIPT OF REGENCY GOVERNMENT OF TULANG BAWANG BARAT, LAMPUNG PROVINCE BY RECEIPT ITEM (thousand rupiahs), 2014-2015

Kabupaten/ Regency : Tulang Bawang Barat

Jenis Penerimaan Revenues items	2014	2015 *)
(1)	(2)	(3)
<b>A. PENDAPATAN DAERAH LOCAL GOVERNMENT REVENUES</b>	<b>624 649 937</b>	<b>721 321 024</b>
1. Pendapatan Asli Daerah <i>Original Local Government Revenues</i>	15 436 103	22 208 000
1.1. Pajak Daerah <i>Local Taxes</i>	6 788 944	7 295 000
1.2. Retribusi Daerah <i>Local Retributions</i>	1 195 256	1 278 000
1.3. Hasil Perusahaan Milik Daerah & Pengelolaan Kekayaan Daerah yang Dipisahkan <i>Income of Regional Government Corporate and Management of Separated Reg. Government Wealth</i>	406 884	525 000
1.4. Lain-lain PAD yang Sah <i>Other Original Local Gov. Revenues</i>	7 045 019	13 110 000
2. Dana Perimbangan <i>Balanced Budget</i>	509 035 367	542 811 140
2.1. Bagi Hasil Pajak <i>Tax Share</i>	13 395 650	16 170 835
2.2. Bagi Hasil Bukan Pajak/Sumber Daya Alam <i>Non Tax Share/Natural Resources</i>	20 805 783	17 069 416
2.3. Dana Alokasi Umum <i>General Allocation Funds</i>	424 389 404	442 703 859
2.4. Dana Alokasi Khusus <i>Special Allocation Funds</i>	50 444 530	66 867 030
3. Lain-lain Pendapatan yang Sah <i>Other Legal Revenues</i>	100 178 467	156 301 884
<b>B. PEMBIAYAAN DAERAH LOCAL GOVERNMENT FINANCING</b>	<b>7 021 924</b>	<b>32 648 822</b>
<b>JUMLAH/TOTAL</b>	<b>631 671 861</b>	<b>753 969 846</b>

\*) APBD / Regional budget

**TABEL**  
**TABLE**

10.b.12

**REALISASI PENGELUARAN PEMERINTAH KABUPATEN TULANG BAWANG BARAT,  
PROVINSI LAMPUNG MENURUT JENIS PENGELUARAN (ribu rupiah), 2014-2015  
ACTUAL EXPENDITURES OF REGENCY GOVERNMENT OF TULANG BAWANG BARAT,  
LAMPUNG PROVINCE BY EXPENDITURE ITEM (thousand rupiahs), 2014-2015**

Kabupaten/ *Regency* : Tulang Bawang Barat

Jenis Pengeluaran <i>Expenditures items</i>	2014	2015 *)
(1)	(2)	(3)
<b>A. BELANJA TIDAK LANGSUNG INDIRECT EXPENDITURES</b>	<b>247 863 243</b>	<b>327 339 144</b>
1. Belanja Pegawai <i>Personnel Expenditures</i>	227 554 025	291 765 355
2. Belanja Bunga <i>Interest Expenditures</i>	0	0
3. Belanja Subsidi <i>Subsidies Expenditures</i>	0	0
4. Belanja Hibah <i>Grant Expenditures</i>	4 275 948	5 947 000
5. Belanja Bantuan Sosial <i>Social Aids Expenditures</i>	433 020	550 000
6. Belanja Bagi Hasil <i>Sharing fund Expenditures</i>	0	857 300
7. Belanja Bantuan Keuangan <i>Financial Aids Expenditures</i>	15 600 250	27 219 489
8. Pengeluaran Tidak Terduga <i>Unpredicted Expenditures</i>	0	1 000 000
<b>B. BELANJA LANGSUNG DIRECT EXPENDITURES</b>	<b>328 829 119</b>	<b>412 130 702</b>
1. Belanja Pegawai <i>Personnel Expenditures</i>	33 714 256	36 372 303
2. Belanja Barang dan Jasa <i>Goods and Services Expenditures</i>	129 562 912	151 201 606
3. Belanja Modal <i>Capital Expenditures</i>	165 551 951	224 556 793
<b>C. PEMBIAYAAN DAERAH LOCAL GOVERNMENT FINANCING</b>	<b>54 979 499</b>	<b>14 500 000</b>
<b>JUMLAH/TOTAL</b>	<b>631 671 861</b>	<b>753 969 846</b>

\*) APBD / *Regional budget*

**TABEL 10.a.13** REALISASI PENERIMAAN PEMERINTAH KABUPATEN PESISIR BARAT, PROVINSI LAMPUNG  
**TABLE** MENURUT JENIS PENERIMAAN (ribu rupiah), 2014-2015  
**ACTUAL RECEIPT OF REGENCY GOVERNMENT OF PESISIR BARAT, LAMPUNG PROVINCE**  
**BY RECEIPT ITEM (thousand rupiahs), 2014-2015**

Kabupaten/ *Regency* : Pesisir Barat

Jenis Penerimaan <i>Revenues items</i>	2014	2015 *)
(1)	(2)	(3)
<b>A. PENDAPATAN DAERAH</b> <b>LOCAL GOVERNMENT REVENUES</b>	<b>339 667 658</b>	<b>564 147 307</b>
1. Pendapatan Asli Daerah <i>Original Local Government Revenues</i>	10 373 341	4 335 027
1.1. Pajak Daerah <i>Local Taxes</i>	2 238 704	2 887 307
1.2. Retribusi Daerah <i>Local Retributions</i>	6 063 115	1 167 720
1.3. Hasil Perusahaan Milik Daerah & Pengelolaan Kekayaan Daerah yang Dipisahkan <i>Income of Regional Government Corporate and Management of Separated Reg. Government Wealth</i>	0	0
1.4. Lain-lain PAD yang Sah <i>Other Original Local Gov. Revenues</i>	2 071 522	280 000
2. Dana Perimbangan <i>Balanced Budget</i>	250 299 171	440 836 234
2.1. Bagi Hasil Pajak <i>Tax Share</i>	8 655 517	13 096 802
2.2. Bagi Hasil Bukan Pajak/Sumber Daya Alam <i>Non Tax Share/Natural Resources</i>	9 627 027	17 278 924
2.3. Dana Alokasi Umum <i>General Allocation Funds</i>	227 314 157	363 080 538
2.4. Dana Alokasi Khusus <i>Special Allocation Funds</i>	4 702 470	47 379 970
3. Lain-lain Pendapatan yang Sah <i>Other Legal Revenues</i>	78 995 146	118 976 046
<b>B. PEMBIAYAAN DAERAH</b> <b>LOCAL GOVERNMENT FINANCING</b>	<b>508 331</b>	<b>7 000 000</b>
<b>JUMLAH/TOTAL</b>	<b>340 175 989</b>	<b>571 147 307</b>

\*) APBD / *Regional budget*

**TABEL**  
**TABLE**

10.b.13

**REALISASI PENGELUARAN PEMERINTAH KABUPATEN PESISIR BARAT, PROVINSI LAMPUNG MENURUT JENIS PENGELUARAN (ribu rupiah), 2014-2015**  
**ACTUAL EXPENDITURES OF REGENCY GOVERNMENT OF PESISIR BARAT, LAMPUNG PROVINCE BY EXPENDITURE ITEM (thousand rupiahs), 2014-2015**

Kabupaten/ *Regency* : Pesisir Barat

Jenis Pengeluaran <i>Expenditures items</i>	2014	2015 *)
(1)	(2)	(3)
<b>A. BELANJA TIDAK LANGSUNG</b> <b>INDIRECT EXPENDITURES</b>	<b>153 576 164</b>	<b>249 775 412</b>
1. Belanja Pegawai <i>Personnel Expenditures</i>	134 944 538	193 394 078
2. Belanja Bunga <i>Interest Expenditures</i>	0	0
3. Belanja Subsidi <i>Subsidies Expenditures</i>	0	0
4. Belanja Hibah <i>Grant Expenditures</i>	0	10 660 000
5. Belanja Bantuan Sosial <i>Social Aids Expenditures</i>	2 545 000	822 800
6. Belanja Bagi Hasil <i>Sharing fund Expenditures</i>	220 724	405 504
7. Belanja Bantuan Keuangan <i>Financial Aids Expenditures</i>	15 852 637	44 254 401
8. Pengeluaran Tidak Terduga <i>Unpredicted Expenditures</i>	13 265	238 629
<b>B. BELANJA LANGSUNG</b> <b>DIRECT EXPENDITURES</b>	<b>122 439 325</b>	<b>321 371 895</b>
1. Belanja Pegawai <i>Personnel Expenditures</i>	7 244 518	425 276
2. Belanja Barang dan Jasa <i>Goods and Services Expenditures</i>	40 208 942	76 408 804
3. Belanja Modal <i>Capital Expenditures</i>	74 985 865	244 537 815
<b>C. PEMBIAYAAN DAERAH</b> <b>LOCAL GOVERNMENT FINANCING</b>	<b>64 160 500</b>	<b>0</b>
<b>JUMLAH/TOTAL</b>	<b>340 175 989</b>	<b>571 147 307</b>

\*) APBD / *Regional budget*

**TABEL 10.a.14** REALISASI PENERIMAAN PEMERINTAH KOTA BANDAR LAMPUNG, PROVINSI LAMPUNG  
**TABLE** MENURUT JENIS PENERIMAAN (ribu rupiah), 2014-2015  
**ACTUAL RECEIPT OF MUNICIPALITY GOVERNMENT OF BANDAR LAMPUNG, LAMPUNG PROVINCE BY RECEIPT ITEM (thousand rupiahs), 2014-2015**

Kota/ Municipality: Bandar Lampung

Jenis Penerimaan Revenues items	2014	2015 *)
(1)	(2)	(3)
<b>A. PENDAPATAN DAERAH LOCAL GOVERNMENT REVENUES</b>	<b>1 836 019 797</b>	<b>2 168 454 055</b>
1. Pendapatan Asli Daerah <i>Original Local Government Revenues</i>	394 646 888	563 199 791
1.1. Pajak Daerah <i>Local Taxes</i>	246 167 925	351 719 360
1.2. Retribusi Daerah <i>Local Retributions</i>	45 920 497	85 694 132
1.3. Hasil Perusahaan Milik Daerah & Pengelolaan Kekayaan Daerah yang Dipisahkan <i>Income of Regional Government Corporate and Management of Separated Reg. Government Wealth</i>	13 206 503	9 060 000
1.4. Lain-lain PAD yang Sah <i>Other Original Local Gov. Revenues</i>	89 351 963	116 726 299
2. Dana Perimbangan <i>Balanced Budget</i>	1 040 433 426	1 144 550 641
2.1. Bagi Hasil Pajak <i>Tax Share</i>	54 643 065	133 039 069
2.2. Bagi Hasil Bukan Pajak/Sumber Daya Alam <i>Non Tax Share/Natural Resources</i>	21 121 790	41 933 553
2.3. Dana Alokasi Umum <i>General Allocation Funds</i>	921 826 931	950 106 009
2.4. Dana Alokasi Khusus <i>Special Allocation Funds</i>	42 841 640	19 472 010
3. Lain-lain Pendapatan yang Sah <i>Other Legal Revenues</i>	400 939 483	460 703 623
<b>B. PEMBIAYAAN DAERAH LOCAL GOVERNMENT FINANCING</b>	<b>35 954 567</b>	<b>22 727 883</b>
<b>JUMLAH/TOTAL</b>	<b>1 871 974 364</b>	<b>2 191 181 938</b>

\*) APBD / Regional budget



**TABEL 10.b.14** REALISASI PENGELUARAN PEMERINTAH KOTA BANDAR LAMPUNG, PROVINSI LAMPUNG  
**TABLE** MENURUT JENIS PENGELUARAN (ribu rupiah), 2014-2015  
**ACTUAL EXPENDITURES OF MUNICIPALITY GOVERNMENT OF BANDAR LAMPUNG, LAMPUNG PROVINCE BY EXPENDITURE ITEM (thousand rupiahs), 2014-2015**

Kota/ Municipality: Bandar Lampung

Jenis Pengeluaran <i>Expenditures items</i>	2014	2015 *)
(1)	(2)	(3)
<b>A. BELANJA TIDAK LANGSUNG INDIRECT EXPENDITURES</b>	<b>944 850 739</b>	<b>1 117 298 134</b>
1. Belanja Pegawai <i>Personnel Expenditures</i>	903 931 705	1 031 408 102
2. Belanja Bunga <i>Interest Expenditures</i>	6 392 664	5 000 000
3. Belanja Subsidi <i>Subsidies Expenditures</i>	0	0
4. Belanja Hibah <i>Grant Expenditures</i>	23 348 258	54 640 681
5. Belanja Bantuan Sosial <i>Social Aids Expenditures</i>	9 312 388	22 183 040
6. Belanja Bagi Hasil <i>Sharing fund Expenditures</i>	0	0
7. Belanja Bantuan Keuangan <i>Financial Aids Expenditures</i>	732 724	2 066 311
8. Pengeluaran Tidak Terduga <i>Unpredicted Expenditures</i>	1 133 000	2 000 000
<b>B. BELANJA LANGSUNG DIRECT EXPENDITURES</b>	<b>854 625 164</b>	<b>1 022 026 335</b>
1. Belanja Pegawai <i>Personnel Expenditures</i>	132 123 226	135 919 889
2. Belanja Barang dan Jasa <i>Goods and Services Expenditures</i>	368 311 410	508 979 099
3. Belanja Modal <i>Capital Expenditures</i>	354 190 528	377 127 347
<b>C. PEMBIAYAAN DAERAH LOCAL GOVERNMENT FINANCING</b>	<b>72 498 461</b>	<b>51 857 469</b>
<b>JUMLAH/TOTAL</b>	<b>1 871 974 364</b>	<b>2 191 181 938</b>

\*) APBD / Regional budget

**TABEL**  
**TABLE**

10.a.15

**REALISASI PENERIMAAN PEMERINTAH KOTA METRO, PROVINSI LAMPUNG MENURUT  
JENIS PENERIMAAN (ribu rupiah), 2014-2015  
ACTUAL RECEIPT OF MUNICIPALITY GOVERNMENT OF METRO, LAMPUNG PROVINCE BY  
RECEIPT ITEM (thousand rupiahs), 2014-2015**

Kota/ Municipality: Metro

Jenis Penerimaan Revenues items	2014	2015 *)
(1)	(2)	(3)
<b>A. PENDAPATAN DAERAH LOCAL GOVERNMENT REVENUES</b>	<b>705 744 007</b>	<b>726 252 733</b>
1. Pendapatan Asli Daerah <i>Original Local Government Revenues</i>	97 307 831	96 774 395
1.1. Pajak Daerah <i>Local Taxes</i>	12 651 878	12 735 500
1.2. Retribusi Daerah <i>Local Retributions</i>	5 417 625	5 480 884
1.3. Hasil Perusahaan Milik Daerah & Pengelolaan Kekayaan Daerah yang Dipisahkan <i>Income of Regional Government Corporate and Management of Separated Reg. Government Wealth</i>	3 389 937	3 184 798
1.4. Lain-lain PAD yang Sah <i>Other Original Local Gov. Revenues</i>	75 848 391	75 373 213
2. Dana Perimbangan <i>Balanced Budget</i>	487 715 129	507 245 910
2.1. Bagi Hasil Pajak <i>Tax Share</i>	18 206 944	19 109 998
2.2. Bagi Hasil Bukan Pajak/Sumber Daya Alam <i>Non Tax Share/Natural Resources</i>	20 805 784	24 448 712
2.3. Dana Alokasi Umum <i>General Alocation Funds</i>	414 624 161	422 921 330
2.4. Dana Alokasi Khusus <i>Special Alocation Funds</i>	34 078 240	40 765 870
3. Lain-lain Pendapatan yang Sah <i>Other Legal Revenues</i>	120 721 047	122 232 428
<b>B. PEMBIAYAAN DAERAH LOCAL GOVERNMENT FINANCING</b>	<b>71 546 991</b>	<b>58 349 627</b>
<b>JUMLAH/TOTAL</b>	<b>777 290 998</b>	<b>784 602 360</b>

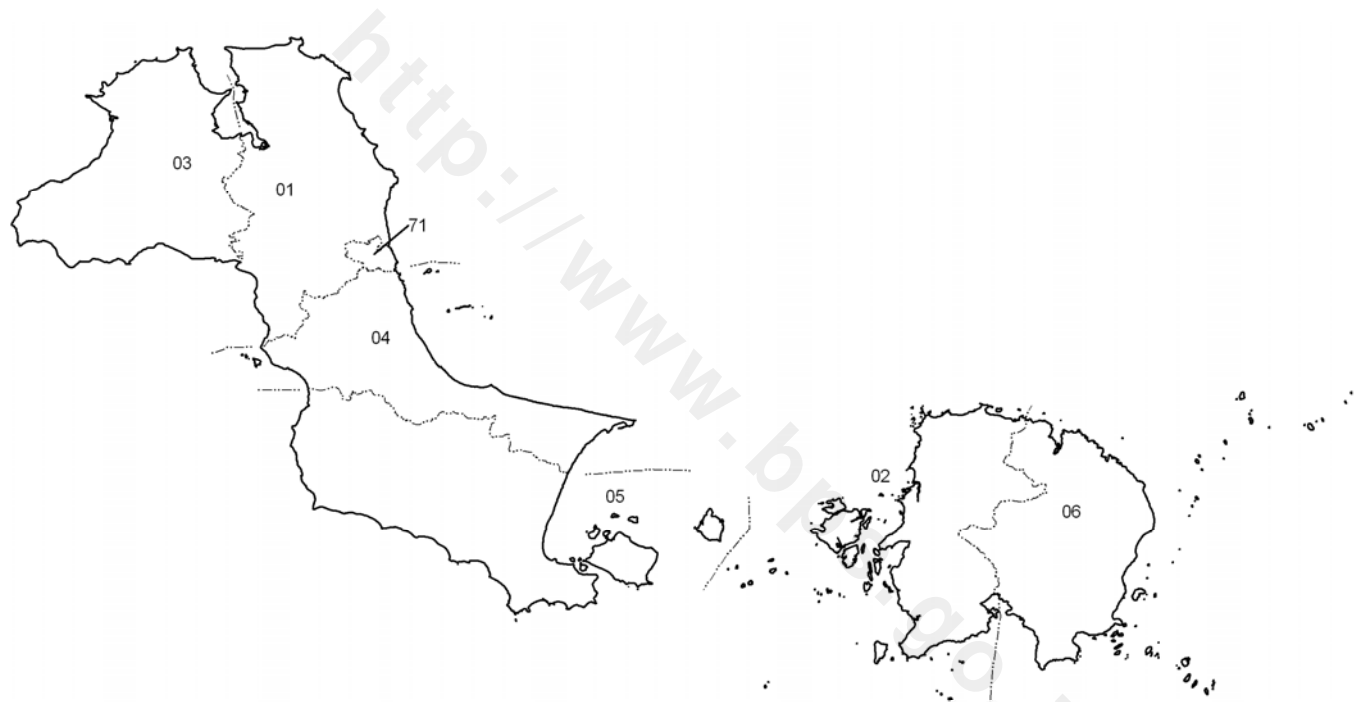
\*) APBD / Regional budget

**TABEL 10.b.15** REALISASI PENGELUARAN PEMERINTAH KOTA METRO, PROVINSI LAMPUNG MENURUT  
**JENIS PENGELUARAN (ribu rupiah), 2014-2015**  
**ACTUAL EXPENDITURES OF MUNICIPALITY GOVERNMENT OF METRO, LAMPUNG**  
**PROVINCE BY EXPENDITURE ITEM (thousand rupiahs), 2014-2015**

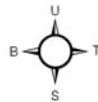
<i>Kota/ Municipality: Metro</i>		
Jenis Pengeluaran <i>Expenditures items</i>	2014	2015 *)
(1)	(2)	(3)
<b>A. BELANJA TIDAK LANGSUNG</b> <b>INDIRECT EXPENDITURES</b>	<b>354 808 006</b>	<b>358 360 660</b>
1. Belanja Pegawai <i>Personnel Expenditures</i>	335 111 942	354 779 137
2. Belanja Bunga <i>Interest Expenditures</i>	0	0
3. Belanja Subsidi <i>Subsidies Expenditures</i>	0	0
4. Belanja Hibah <i>Grant Expenditures</i>	18 504 985	736 190
5. Belanja Bantuan Sosial <i>Social Aids Expenditures</i>	5 000	201 050
6. Belanja Bagi Hasil <i>Sharing fund Expenditures</i>	0	0
7. Belanja Bantuan Keuangan <i>Financial Aids Expenditures</i>	1 117 413	1 144 283
8. Pengeluaran Tidak Terduga <i>Unpredicted Expenditures</i>	68 666	1 500 000
<b>B. BELANJA LANGSUNG</b> <b>DIRECT EXPENDITURES</b>	<b>338 501 702</b>	<b>421 401 700</b>
1. Belanja Pegawai <i>Personnel Expenditures</i>	26 195 306	34 537 206
2. Belanja Barang dan Jasa <i>Goods and Services Expenditures</i>	184 607 653	218 906 974
3. Belanja Modal <i>Capital Expenditures</i>	127 698 743	167 957 520
<b>C. PEMBIAYAAN DAERAH</b> <b>LOCAL GOVERNMENT FINANCING</b>	<b>83 981 290</b>	<b>4 840 000</b>
<b>JUMLAH/TOTAL</b>	<b>777 290 998</b>	<b>784 602 360</b>

\*) APBD / Regional budget

**Gambar**            **Peta Indeks Provinsi Kepulauan Bangka Belitung menurut Kabupaten/Kota**  
 ..... : 09  
**Figure**            *Index Map of Kepulauan Bangka Belitung Province by Regency/Municipality*



KODE	NAMA KABUPATEN/KOTA
01	BANGKA
02	BELITUNG
03	BANGKA BARAT
04	BANGKA TENGAH
05	BANGKA SELATAN
06	BELITUNG TIMUR
71	PANGKALPINANG



**Legenda**

- Batas Negara
- - - Batas Provinsi
- ..... Batas Kabupaten
- ..... Batas Kecamatan
- ..... Batas Desa
- Garis Pantai / Batas Perairan

Sumber :  
 Peta Digital Batas Wilayah dari Bakosurtanal, Tahun 2008  
 (Diedit BPS Tahun 2010)



**TABEL** 11.a  
**TABLE**

**REALISASI PENERIMAAN PEMERINTAH KABUPATEN/KOTA SELURUH PROVINSI  
KEPULAUAN BANGKA BELITUNG MENURUT JENIS PENERIMAAN (ribu rupiah), 2014-2015  
ACTUAL RECEIPT OF REGENCY/MUNICIPALITY GOVERNMENT THROUGHOUT KEPULAUAN  
BANGKA BELITUNG PROVINCE BY RECEIPT ITEM (thousand rupiahs), 2014-2015**

Jenis Penerimaan <i>Revenues items</i>	2014	2015 *)
(1)	(2)	(3)
<b>A. PENDAPATAN DAERAH LOCAL GOVERNMENT REVENUES</b>	<b>5 126 960 134</b>	<b>5 353 014 788</b>
1. Pendapatan Asli Daerah <i>Original Local Government Revenues</i>	506 943 241	516 936 495
1.1. Pajak Daerah <i>Local Taxes</i>	209 049 095	204 189 256
1.2. Retribusi Daerah <i>Local Retributions</i>	69 589 971	68 139 363
1.3. Hasil Perusahaan Milik Daerah & Pengelolaan Kekayaan Daerah yang Dipisahkan <i>Income of Regional Government Corporate and Management of Separated Reg. Government Wealth</i>	7 718 836	31 480 000
1.4. Lain-lain PAD yang Sah <i>Other Original Local Gov. Revenues</i>	220 585 339	213 127 876
2. Dana Perimbangan <i>Balanced Budget</i>	3 818 035 718	4 035 725 264
2.1. Bagi Hasil Pajak <i>Tax Share</i>	183 895 538	201 738 478
2.2. Bagi Hasil Bukan Pajak/Sumber Daya Alam <i>Non Tax Share/Natural Resources</i>	396 482 269	384 183 886
2.3. Dana Alokasi Umum <i>General Allocation Funds</i>	2 933 565 713	3 052 769 710
2.4. Dana Alokasi Khusus <i>Special Allocation Funds</i>	304 092 198	397 033 190
3. Lain-lain Pendapatan yang Sah <i>Other Legal Revenues</i>	801 981 175	800 353 029
<b>B. PEMBIAYAAN DAERAH LOCAL GOVERNMENT FINANCING</b>	<b>664 529 829</b>	<b>662 892 071</b>
<b>JUMLAH/TOTAL</b>	<b>5 791 489 963</b>	<b>6 015 906 859</b>

\*) APBD / Regional budget

**TABEL** 11.b  
**TABLE**

**REALISASI PENGELUARAN PEMERINTAH KABUPATEN/KOTA SELURUH PROVINSI KEPULAUAN BANGKA BELITUNG MENURUT JENIS PENGELUARAN (ribu rupiah), 2014-2015**  
**ACTUAL EXPENDITURES OF REGENCY/MUNICIPALITY GOVERNMENT THROUGHOUT KEPULAUAN BANGKA BELITUNG PROVINCE BY EXPENDITURE ITEM (thousand rupiahs), 2014-2015**

Jenis Pengeluaran <i>Expenditures items</i>	2014	2015 *)
(1)	(2)	(3)
<b>A. BELANJA TIDAK LANGSUNG</b> <b>INDIRECT EXPENDITURES</b>	<b>2 215 386 263</b>	<b>2 819 596 626</b>
1. Belanja Pegawai <i>Personnel Expenditures</i>	1 886 971 522	2 357 061 114
2. Belanja Bunga <i>Interest Expenditures</i>	0	0
3. Belanja Subsidi <i>Subsidies Expenditures</i>	331 315	3 438 000
4. Belanja Hibah <i>Grant Expenditures</i>	116 955 011	120 747 752
5. Belanja Bantuan Sosial <i>Social Aids Expenditures</i>	22 219 709	16 746 750
6. Belanja Bagi Hasil <i>Sharing fund Expenditures</i>	50 334 940	10 388 888
7. Belanja Bantuan Keuangan <i>Financial Aids Expenditures</i>	134 220 175	299 527 122
8. Pengeluaran Tidak Terduga <i>Unpredicted Expenditures</i>	4 353 591	11 687 000
<b>B. BELANJA LANGSUNG</b> <b>DIRECT EXPENDITURES</b>	<b>2 692 067 585</b>	<b>3 112 793 680</b>
1. Belanja Pegawai <i>Personnel Expenditures</i>	356 879 767	414 958 662
2. Belanja Barang dan Jasa <i>Goods and Services Expenditures</i>	1 147 028 150	1 296 158 501
3. Belanja Modal <i>Capital Expenditures</i>	1 188 159 668	1 401 676 517
<b>C. PEMBIAYAAN DAERAH</b> <b>LOCAL GOVERNMENT FINANCING</b>	<b>884 036 115</b>	<b>83 516 553</b>
<b>JUMLAH/TOTAL</b>	<b>5 791 489 963</b>	<b>6 015 906 859</b>

\*) APBD / Regional budget

**TABEL**  
**TABLE**

11.a.1

**REALISASI PENERIMAAN PEMERINTAH KABUPATEN BANGKA, PROVINSI KEPULAUAN BANGKA BELITUNG MENURUT JENIS PENERIMAAN (ribu rupiah), 2014-2015**  
**ACTUAL RECEIPT OF REGENCY GOVERNMENT OF BANGKA, KEPULAUAN BANGKA BELITUNG PROVINCE BY RECEIPT ITEM (thousand rupiahs), 2014-2015**

Kabupaten/ Regency : Bangka

Jenis Penerimaan Revenues items	2014	2015 *)
(1)	(2)	(3)
<b>A. PENDAPATAN DAERAH LOCAL GOVERNMENT REVENUES</b>	<b>919 327 605</b>	<b>912 061 984</b>
1. Pendapatan Asli Daerah <i>Original Local Government Revenues</i>	89 113 744	95 716 088
1.1. Pajak Daerah <i>Local Taxes</i>	30 035 166	31 572 000
1.2. Retribusi Daerah <i>Local Retributions</i>	10 766 785	17 338 988
1.3. Hasil Perusahaan Milik Daerah & Pengelolaan Kekayaan Daerah yang Dipisahkan <i>Income of Regional Government Corporate and Management of Separated Reg. Government Wealth</i>	1 505 603	6 080 000
1.4. Lain-lain PAD yang Sah <i>Other Original Local Gov. Revenues</i>	46 806 190	40 725 100
2. Dana Perimbangan <i>Balanced Budget</i>	681 876 306	669 486 560
2.1. Bagi Hasil Pajak <i>Tax Share</i>	30 403 990	23 875 000
2.2. Bagi Hasil Bukan Pajak/Sumber Daya Alam <i>Non Tax Share/Natural Resources</i>	110 361 485	90 113 269
2.3. Dana Alokasi Umum <i>General Alocation Funds</i>	492 721 831	500 006 221
2.4. Dana Alokasi Khusus <i>Special Alocation Funds</i>	48 389 000	55 492 070
3. Lain-lain Pendapatan yang Sah <i>Other Legal Revenues</i>	148 337 555	146 859 336
<b>B. PEMBIAYAAN DAERAH LOCAL GOVERNMENT FINANCING</b>	<b>95 516 624</b>	<b>73 922 351</b>
<b>JUMLAH/TOTAL</b>	<b>1 014 844 229</b>	<b>985 984 335</b>

\*) APBD / Regional budget



**TABEL** 11.b.1  
**TABLE**

**REALISASI PENGELUARAN PEMERINTAH KABUPATEN BANGKA, PROVINSI KEPULAUAN BANGKA BELITUNG MENURUT JENIS PENGELUARAN (ribu rupiah), 2014-2015**  
**ACTUAL EXPENDITURES OF REGENCY GOVERNMENT OF BANGKA, KEPULAUAN BANGKA BELITUNG PROVINCE BY EXPENDITURE ITEM (thousand rupiahs), 2014-2015**

Kabupaten/ Regency : Bangka

Jenis Pengeluaran <i>Expenditures items</i>	2014	2015 *)
(1)	(2)	(3)
<b>A. BELANJA TIDAK LANGSUNG</b> <b>INDIRECT EXPENDITURES</b>	<b>443 323 209</b>	<b>553 060 543</b>
1. Belanja Pegawai <i>Personnel Expenditures</i>	373 382 418	457 998 970
2. Belanja Bunga <i>Interest Expenditures</i>	0	0
3. Belanja Subsidi <i>Subsidies Expenditures</i>	150 000	3 150 000
4. Belanja Hibah <i>Grant Expenditures</i>	31 612 523	16 936 280
5. Belanja Bantuan Sosial <i>Social Aids Expenditures</i>	2 243 300	2 252 750
6. Belanja Bagi Hasil <i>Sharing fund Expenditures</i>	3 799 663	4 946 598
7. Belanja Bantuan Keuangan <i>Financial Aids Expenditures</i>	30 758 560	65 775 945
8. Pengeluaran Tidak Terduga <i>Unpredicted Expenditures</i>	1 376 745	2 000 000
<b>B. BELANJA LANGSUNG</b> <b>DIRECT EXPENDITURES</b>	<b>446 861 582</b>	<b>426 850 041</b>
1. Belanja Pegawai <i>Personnel Expenditures</i>	63 089 365	65 270 468
2. Belanja Barang dan Jasa <i>Goods and Services Expenditures</i>	222 477 742	190 006 705
3. Belanja Modal <i>Capital Expenditures</i>	161 294 475	171 572 868
<b>C. PEMBIAYAAN DAERAH</b> <b>LOCAL GOVERNMENT FINANCING</b>	<b>124 659 438</b>	<b>6 073 751</b>
<b>JUMLAH/TOTAL</b>	<b>1 014 844 229</b>	<b>985 984 335</b>

\*) APBD / Regional budget

**TABEL**  
**TABLE**

11.a.2

**REALISASI PENERIMAAN PEMERINTAH KABUPATEN BELITUNG, PROVINSI KEPULAUAN BANGKA BELITUNG MENURUT JENIS PENERIMAAN (ribu rupiah), 2014-2015**  
**ACTUAL RECEIPT OF REGENCY GOVERNMENT OF BELITUNG, KEPULAUAN BANGKA BELITUNG PROVINCE BY RECEIPT ITEM (thousand rupiahs), 2014-2015**

Kabupaten/ *Regency* : Belitung

Jenis Penerimaan <i>Revenues items</i>	2014	2015 *)
(1)	(2)	(3)
<b>A. PENDAPATAN DAERAH</b> <b>LOCAL GOVERNMENT REVENUES</b>	<b>775 515 037</b>	<b>791 043 187</b>
1. Pendapatan Asli Daerah <i>Original Local Government Revenues</i>	110 451 294	96 089 556
1.1. Pajak Daerah <i>Local Taxes</i>	44 027 992	34 948 118
1.2. Retribusi Daerah <i>Local Retributions</i>	8 684 790	7 290 649
1.3. Hasil Perusahaan Milik Daerah & Pengelolaan Kekayaan Daerah yang Dipisahkan <i>Income of Regional Government Corporate and Management of Separated Reg. Government Wealth</i>	632 656	3 000 000
1.4. Lain-lain PAD yang Sah <i>Other Original Local Gov. Revenues</i>	57 105 856	50 850 789
2. Dana Perimbangan <i>Balanced Budget</i>	544 081 855	561 329 774
2.1. Bagi Hasil Pajak <i>Tax Share</i>	22 324 505	19 269 186
2.2. Bagi Hasil Bukan Pajak/Sumber Daya Alam <i>Non Tax Share/Natural Resources</i>	44 818 371	41 076 220
2.3. Dana Alokasi Umum <i>General Alocation Funds</i>	428 619 259	442 340 798
2.4. Dana Alokasi Khusus <i>Special Alocation Funds</i>	48 319 720	58 643 570
3. Lain-lain Pendapatan yang Sah <i>Other Legal Revenues</i>	120 981 888	133 623 857
<b>B. PEMBIAYAAN DAERAH</b> <b>LOCAL GOVERNMENT FINANCING</b>	<b>113 404 269</b>	<b>169 500 595</b>
<b>JUMLAH/TOTAL</b>	<b>888 919 306</b>	<b>960 543 782</b>

\*) APBD / *Regional budget*

**TABEL** 11.b.2  
**TABLE**

**REALISASI PENGELUARAN PEMERINTAH KABUPATEN BELITUNG, PROVINSI KEPULAUAN BANGKA BELITUNG MENURUT JENIS PENGELUARAN (ribu rupiah), 2014-2015**  
**ACTUAL EXPENDITURES OF REGENCY GOVERNMENT OF BELITUNG, KEPULAUAN BANGKA BELITUNG PROVINCE BY EXPENDITURE ITEM (thousand rupiahs), 2014-2015**

Kabupaten/ Regency : Belitung

Jenis Pengeluaran <i>Expenditures items</i>	2014	2015 *)
(1)	(2)	(3)
<b>A. BELANJA TIDAK LANGSUNG</b> <b>INDIRECT EXPENDITURES</b>	<b>317 976 180</b>	<b>422 114 752</b>
1. Belanja Pegawai <i>Personnel Expenditures</i>	280 827 464	369 771 517
2. Belanja Bunga <i>Interest Expenditures</i>	0	0
3. Belanja Subsidi <i>Subsidies Expenditures</i>	181 315	288 000
4. Belanja Hibah <i>Grant Expenditures</i>	15 628 070	5 837 410
5. Belanja Bantuan Sosial <i>Social Aids Expenditures</i>	0	200 000
6. Belanja Bagi Hasil <i>Sharing fund Expenditures</i>	0	0
7. Belanja Bantuan Keuangan <i>Financial Aids Expenditures</i>	21 339 331	43 017 825
8. Pengeluaran Tidak Terduga <i>Unpredicted Expenditures</i>	0	3 000 000
<b>B. BELANJA LANGSUNG</b> <b>DIRECT EXPENDITURES</b>	<b>393 243 834</b>	<b>490 438 728</b>
1. Belanja Pegawai <i>Personnel Expenditures</i>	56 920 201	60 310 913
2. Belanja Barang dan Jasa <i>Goods and Services Expenditures</i>	184 753 135	210 393 949
3. Belanja Modal <i>Capital Expenditures</i>	151 570 498	219 733 866
<b>C. PEMBIAYAAN DAERAH</b> <b>LOCAL GOVERNMENT FINANCING</b>	<b>177 699 292</b>	<b>47 990 302</b>
<b>JUMLAH/TOTAL</b>	<b>888 919 306</b>	<b>960 543 782</b>

\*) APBD / Regional budget

**TABEL**  
**TABLE** 11.a.3

**REALISASI PENERIMAAN PEMERINTAH KABUPATEN BANGKA BARAT, PROVINSI  
KEPULAUAN BANGKA BELITUNG MENURUT JENIS PENERIMAAN (ribu rupiah), 2014-2015  
ACTUAL RECEIPT OF REGENCY GOVERNMENT OF BANGKA BARAT, KEPULAUAN  
BANGKA BELITUNG PROVINCE BY RECEIPT ITEM (thousand rupiahs), 2014-2015**

Kabupaten/ *Regency* : Bangka Barat

Jenis Penerimaan <i>Revenues items</i>	2014	2015 *)
(1)	(2)	(3)
<b>A. PENDAPATAN DAERAH LOCAL GOVERNMENT REVENUES</b>	<b>672 405 272</b>	<b>731 772 618</b>
1. Pendapatan Asli Daerah <i>Original Local Government Revenues</i>	30 080 121	35 927 672
1.1. Pajak Daerah <i>Local Taxes</i>	11 201 302	12 008 000
1.2. Retribusi Daerah <i>Local Retributions</i>	4 509 732	6 653 000
1.3. Hasil Perusahaan Milik Daerah & Pengelolaan Kekayaan Daerah yang Dipisahkan <i>Income of Regional Government Corporate and Management of Separated Reg. Government Wealth</i>	883 348	4 500 000
1.4. Lain-lain PAD yang Sah <i>Other Original Local Gov. Revenues</i>	13 485 739	12 766 672
2. Dana Perimbangan <i>Balanced Budget</i>	548 372 707	606 478 611
2.1. Bagi Hasil Pajak <i>Tax Share</i>	33 953 528	43 024 873
2.2. Bagi Hasil Bukan Pajak/Sumber Daya Alam <i>Non Tax Share/Natural Resources</i>	69 647 457	71 899 748
2.3. Dana Alokasi Umum <i>General Alocation Funds</i>	413 680 194	440 000 000
2.4. Dana Alokasi Khusus <i>Special Alocation Funds</i>	31 091 528	51 553 990
3. Lain-lain Pendapatan yang Sah <i>Other Legal Revenues</i>	93 952 444	89 366 335
<b>B. PEMBIAYAAN DAERAH LOCAL GOVERNMENT FINANCING</b>	<b>60 056 385</b>	<b>51 129 473</b>
<b>JUMLAH/TOTAL</b>	<b>732 461 657</b>	<b>782 902 091</b>

\*) APBD / *Regional budget*

**TABEL** 11.b.3  
**TABLE**

**REALISASI PENGELUARAN PEMERINTAH KABUPATEN BANGKA BARAT, PROVINSI KEPULAUAN BANGKA BELITUNG MENURUT JENIS PENGELUARAN (ribu rupiah), 2014-2015**  
**ACTUAL EXPENDITURES OF REGENCY GOVERNMENT OF BANGKA BARAT, KEPULAUAN BANGKA BELITUNG PROVINCE BY EXPENDITURE ITEM (thousand rupiahs), 2014-2015**

Kabupaten/ *Regency* : Bangka Barat

Jenis Pengeluaran <i>Expenditures items</i>	2014	2015 *)
(1)	(2)	(3)
<b>A. BELANJA TIDAK LANGSUNG</b> <b>INDIRECT EXPENDITURES</b>	<b>270 019 303</b>	<b>342 006 745</b>
1. Belanja Pegawai <i>Personnel Expenditures</i>	223 989 411	267 642 158
2. Belanja Bunga <i>Interest Expenditures</i>	0	0
3. Belanja Subsidi <i>Subsidies Expenditures</i>	0	0
4. Belanja Hibah <i>Grant Expenditures</i>	11 187 150	21 914 213
5. Belanja Bantuan Sosial <i>Social Aids Expenditures</i>	1 714 640	1 500 000
6. Belanja Bagi Hasil <i>Sharing fund Expenditures</i>	2 210 295	1 800 000
7. Belanja Bantuan Keuangan <i>Financial Aids Expenditures</i>	27 998 424	48 150 374
8. Pengeluaran Tidak Terduga <i>Unpredicted Expenditures</i>	2 919 383	1 000 000
<b>B. BELANJA LANGSUNG</b> <b>DIRECT EXPENDITURES</b>	<b>406 930 412</b>	<b>430 942 846</b>
1. Belanja Pegawai <i>Personnel Expenditures</i>	47 400 993	52 477 739
2. Belanja Barang dan Jasa <i>Goods and Services Expenditures</i>	183 941 791	172 227 967
3. Belanja Modal <i>Capital Expenditures</i>	175 587 628	206 237 140
<b>C. PEMBIAYAAN DAERAH</b> <b>LOCAL GOVERNMENT FINANCING</b>	<b>55 511 942</b>	<b>9 952 500</b>
<b>JUMLAH/TOTAL</b>	<b>732 461 657</b>	<b>782 902 091</b>

\*) APBD / *Regional budget*

**TABEL**  
**TABLE** 11.a.4

**REALISASI PENERIMAAN PEMERINTAH KABUPATEN BANGKA TENGAH, PROVINSI  
KEPULAUAN BANGKA BELITUNG MENURUT JENIS PENERIMAAN (ribu rupiah), 2014-2015  
ACTUAL RECEIPT OF REGENCY GOVERNMENT OF BANGKA TENGAH, KEPULAUAN  
BANGKA BELITUNG PROVINCE BY RECEIPT ITEM (thousand rupiahs), 2014-2015**

Kabupaten/ *Regency* : Bangka Tengah

Jenis Penerimaan <i>Revenues items</i>	2014	2015 *)
(1)	(2)	(3)
<b>A. PENDAPATAN DAERAH LOCAL GOVERNMENT REVENUES</b>	<b>682 960 499</b>	<b>702 802 430</b>
1. Pendapatan Asli Daerah <i>Original Local Government Revenues</i>	61 629 660	63 557 000
1.1. Pajak Daerah <i>Local Taxes</i>	27 085 290	27 775 000
1.2. Retribusi Daerah <i>Local Retributions</i>	6 208 734	8 473 500
1.3. Hasil Perusahaan Milik Daerah & Pengelolaan Kekayaan Daerah yang Dipisahkan <i>Income of Regional Government Corporate and Management of Separated Reg. Government Wealth</i>	2 083 583	6 200 000
1.4. Lain-lain PAD yang Sah <i>Other Original Local Gov. Revenues</i>	26 252 053	21 108 500
2. Dana Perimbangan <i>Balanced Budget</i>	484 177 074	532 514 150
2.1. Bagi Hasil Pajak <i>Tax Share</i>	22 250 311	26 097 906
2.2. Bagi Hasil Bukan Pajak/Sumber Daya Alam <i>Non Tax Share/Natural Resources</i>	42 833 710	43 282 717
2.3. Dana Alokasi Umum <i>General Allocation Funds</i>	377 712 293	404 287 787
2.4. Dana Alokasi Khusus <i>Special Allocation Funds</i>	41 380 760	58 845 740
3. Lain-lain Pendapatan yang Sah <i>Other Legal Revenues</i>	137 153 765	106 731 280
<b>B. PEMBIAYAAN DAERAH LOCAL GOVERNMENT FINANCING</b>	<b>48 523 516</b>	<b>79 067 875</b>
<b>JUMLAH/TOTAL</b>	<b>731 484 015</b>	<b>781 870 305</b>

\*) APBD / *Regional budget*

**TABEL** 11.b.4  
**TABLE**

**REALISASI PENGELUARAN PEMERINTAH KABUPATEN BANGKA TENGAH, PROVINSI KEPULAUAN BANGKA BELITUNG MENURUT JENIS PENGELUARAN (ribu rupiah), 2014-2015**  
**ACTUAL EXPENDITURES OF REGENCY GOVERNMENT OF BANGKA TENGAH, KEPULAUAN BANGKA BELITUNG PROVINCE BY EXPENDITURE ITEM (thousand rupiahs), 2014-2015**

Kabupaten/ *Regency* : Bangka Tengah

Jenis Pengeluaran <i>Expenditures items</i>	2014	2015 *)
(1)	(2)	(3)
<b>A. BELANJA TIDAK LANGSUNG</b> <b>INDIRECT EXPENDITURES</b>	<b>278 361 859</b>	<b>374 325 646</b>
1. Belanja Pegawai <i>Personnel Expenditures</i>	232 231 061	304 398 204
2. Belanja Bunga <i>Interest Expenditures</i>	0	0
3. Belanja Subsidi <i>Subsidies Expenditures</i>	0	0
4. Belanja Hibah <i>Grant Expenditures</i>	17 440 377	30 304 227
5. Belanja Bantuan Sosial <i>Social Aids Expenditures</i>	5 081 320	4 200 000
6. Belanja Bagi Hasil <i>Sharing fund Expenditures</i>	0	0
7. Belanja Bantuan Keuangan <i>Financial Aids Expenditures</i>	23 571 182	34 423 215
8. Pengeluaran Tidak Terduga <i>Unpredicted Expenditures</i>	37 919	1 000 000
<b>B. BELANJA LANGSUNG</b> <b>DIRECT EXPENDITURES</b>	<b>344 408 084</b>	<b>404 544 659</b>
1. Belanja Pegawai <i>Personnel Expenditures</i>	45 477 303	48 985 037
2. Belanja Barang dan Jasa <i>Goods and Services Expenditures</i>	134 577 205	165 121 596
3. Belanja Modal <i>Capital Expenditures</i>	164 353 576	190 438 026
<b>C. PEMBIAYAAN DAERAH</b> <b>LOCAL GOVERNMENT FINANCING</b>	<b>108 714 072</b>	<b>3 000 000</b>
<b>JUMLAH/TOTAL</b>	<b>731 484 015</b>	<b>781 870 305</b>

\*) APBD / *Regional budget*

**TABEL**  
**TABLE** 11.a.5

**REALISASI PENERIMAAN PEMERINTAH KABUPATEN BANGKA SELATAN, PROVINSI  
KEPULAUAN BANGKA BELITUNG MENURUT JENIS PENERIMAAN (ribu rupiah), 2014-2015  
ACTUAL RECEIPT OF REGENCY GOVERNMENT OF BANGKA SELATAN, KEPULAUAN  
BANGKA BELITUNG PROVINCE BY RECEIPT ITEM (thousand rupiahs), 2014-2015**

Kabupaten/ *Regency* : Bangka Selatan

Jenis Penerimaan <i>Revenues items</i>	2014	2015 *)
(1)	(2)	(3)
<b>A. PENDAPATAN DAERAH LOCAL GOVERNMENT REVENUES</b>	<b>656 553 087</b>	<b>714 521 171</b>
1. Pendapatan Asli Daerah <i>Original Local Government Revenues</i>	28 907 041	36 363 309
1.1. Pajak Daerah <i>Local Taxes</i>	8 945 376	9 012 983
1.2. Retribusi Daerah <i>Local Retributions</i>	5 483 554	8 150 326
1.3. Hasil Perusahaan Milik Daerah & Pengelolaan Kekayaan Daerah yang Dipisahkan <i>Income of Regional Government Corporate and Management of Separated Reg. Government Wealth</i>	319 221	5 000 000
1.4. Lain-lain PAD yang Sah <i>Other Original Local Gov. Revenues</i>	14 158 890	14 200 000
2. Dana Perimbangan <i>Balanced Budget</i>	552 522 072	597 601 207
2.1. Bagi Hasil Pajak <i>Tax Share</i>	29 086 293	35 259 683
2.2. Bagi Hasil Bukan Pajak/Sumber Daya Alam <i>Non Tax Share/Natural Resources</i>	47 751 832	54 162 662
2.3. Dana Alokasi Umum <i>General Allocation Funds</i>	413 170 287	433 411 852
2.4. Dana Alokasi Khusus <i>Special Allocation Funds</i>	62 513 660	74 767 010
3. Lain-lain Pendapatan yang Sah <i>Other Legal Revenues</i>	75 123 974	80 556 655
<b>B. PEMBIAYAAN DAERAH LOCAL GOVERNMENT FINANCING</b>	<b>70 523 802</b>	<b>76 118 928</b>
<b>JUMLAH/TOTAL</b>	<b>727 076 889</b>	<b>790 640 099</b>

\*) APBD / *Regional budget*



**TABEL** 11.b.5  
**TABLE**

**REALISASI PENGELUARAN PEMERINTAH KABUPATEN BANGKA SELATAN, PROVINSI KEPULAUAN BANGKA BELITUNG MENURUT JENIS PENGELUARAN (ribu rupiah), 2014-2015**  
**ACTUAL EXPENDITURES OF REGENCY GOVERNMENT OF BANGKA SELATAN, KEPULAUAN BANGKA BELITUNG PROVINCE BY EXPENDITURE ITEM (thousand rupiahs), 2014-2015**

Kabupaten/ *Regency* : Bangka Selatan

Jenis Pengeluaran <i>Expenditures items</i>	2014	2015 *)
(1)	(2)	(3)
<b>A. BELANJA TIDAK LANGSUNG</b> <b>INDIRECT EXPENDITURES</b>	<b>240 440 301</b>	<b>338 709 760</b>
1. Belanja Pegawai <i>Personnel Expenditures</i>	206 928 413	255 675 028
2. Belanja Bunga <i>Interest Expenditures</i>	0	0
3. Belanja Subsidi <i>Subsidies Expenditures</i>	0	0
4. Belanja Hibah <i>Grant Expenditures</i>	3 528 609	19 443 798
5. Belanja Bantuan Sosial <i>Social Aids Expenditures</i>	150 000	150 000
6. Belanja Bagi Hasil <i>Sharing fund Expenditures</i>	0	0
7. Belanja Bantuan Keuangan <i>Financial Aids Expenditures</i>	29 822 184	62 253 934
8. Pengeluaran Tidak Terduga <i>Unpredicted Expenditures</i>	11 095	1 187 000
<b>B. BELANJA LANGSUNG</b> <b>DIRECT EXPENDITURES</b>	<b>392 901 916</b>	<b>445 430 339</b>
1. Belanja Pegawai <i>Personnel Expenditures</i>	50 848 642	55 760 067
2. Belanja Barang dan Jasa <i>Goods and Services Expenditures</i>	145 932 410	163 021 054
3. Belanja Modal <i>Capital Expenditures</i>	196 120 864	226 649 218
<b>C. PEMBIAYAAN DAERAH</b> <b>LOCAL GOVERNMENT FINANCING</b>	<b>93 734 672</b>	<b>6 500 000</b>
<b>JUMLAH/TOTAL</b>	<b>727 076 889</b>	<b>790 640 099</b>

\*) APBD / *Regional budget*

**TABEL**  
**TABLE** 11.a.6

**REALISASI PENERIMAAN PEMERINTAH KABUPATEN BELITUNG TIMUR, PROVINSI  
KEPULAUAN BANGKA BELITUNG MENURUT JENIS PENERIMAAN (ribu rupiah), 2014-2015  
ACTUAL RECEIPT OF REGENCY GOVERNMENT OF BELITUNG TIMUR, KEPULAUAN  
BANGKA BELITUNG PROVINCE BY RECEIPT ITEM (thousand rupiahs), 2014-2015**

Kabupaten/ *Regency* : Belitung Timur

Jenis Penerimaan <i>Revenues items</i>	2014	2015 *)
(1)	(2)	(3)
<b>A. PENDAPATAN DAERAH LOCAL GOVERNMENT REVENUES</b>	<b>674 061 746</b>	<b>684 083 502</b>
1. Pendapatan Asli Daerah <i>Original Local Government Revenues</i>	72 695 301	71 255 860
1.1. Pajak Daerah <i>Local Taxes</i>	34 906 633	31 690 000
1.2. Retribusi Daerah <i>Local Retributions</i>	17 480 704	4 732 900
1.3. Hasil Perusahaan Milik Daerah & Pengelolaan Kekayaan Daerah yang Dipisahkan <i>Income of Regional Government Corporate and Management of Separated Reg. Government Wealth</i>	255 383	2 500 000
1.4. Lain-lain PAD yang Sah <i>Other Original Local Gov. Revenues</i>	20 052 581	32 332 960
2. Dana Perimbangan <i>Balanced Budget</i>	505 712 230	530 875 355
2.1. Bagi Hasil Pajak <i>Tax Share</i>	24 031 153	21 522 782
2.2. Bagi Hasil Bukan Pajak/Sumber Daya Alam <i>Non Tax Share/Natural Resources</i>	46 959 071	41 205 550
2.3. Dana Alokasi Umum <i>General Alocation Funds</i>	392 975 926	412 859 933
2.4. Dana Alokasi Khusus <i>Special Alocation Funds</i>	41 746 080	55 287 090
3. Lain-lain Pendapatan yang Sah <i>Other Legal Revenues</i>	95 654 215	81 952 287
<b>B. PEMBIAYAAN DAERAH LOCAL GOVERNMENT FINANCING</b>	<b>152 028 502</b>	<b>128 252 849</b>
<b>JUMLAH/TOTAL</b>	<b>826 090 248</b>	<b>812 336 351</b>

\*) APBD / *Regional budget*

**TABEL** 11.b.6  
**TABLE**

**REALISASI PENGELUARAN PEMERINTAH KABUPATEN BELITUNG TIMUR, PROVINSI KEPULAUAN BANGKA BELITUNG MENURUT JENIS PENGELUARAN (ribu rupiah), 2014-2015**  
**ACTUAL EXPENDITURES OF REGENCY GOVERNMENT OF BELITUNG TIMUR, KEPULAUAN BANGKA BELITUNG PROVINCE BY EXPENDITURE ITEM (thousand rupiahs), 2014-2015**

Kabupaten/ *Regency* : Belitung Timur

Jenis Pengeluaran <i>Expenditures items</i>	2014	2015 *)
(1)	(2)	(3)
<b>A. BELANJA TIDAK LANGSUNG</b> <b>INDIRECT EXPENDITURES</b>	<b>305 741 408</b>	<b>378 147 390</b>
1. Belanja Pegawai <i>Personnel Expenditures</i>	229 778 356	308 779 907
2. Belanja Bunga <i>Interest Expenditures</i>	0	0
3. Belanja Subsidi <i>Subsidies Expenditures</i>	0	0
4. Belanja Hibah <i>Grant Expenditures</i>	22 424 242	16 719 364
5. Belanja Bantuan Sosial <i>Social Aids Expenditures</i>	8 924 075	2 600 000
6. Belanja Bagi Hasil <i>Sharing fund Expenditures</i>	44 324 982	3 642 290
7. Belanja Bantuan Keuangan <i>Financial Aids Expenditures</i>	289 753	45 405 829
8. Pengeluaran Tidak Terduga <i>Unpredicted Expenditures</i>	0	1 000 000
<b>B. BELANJA LANGSUNG</b> <b>DIRECT EXPENDITURES</b>	<b>347 052 403</b>	<b>431 188 961</b>
1. Belanja Pegawai <i>Personnel Expenditures</i>	47 984 975	67 079 474
2. Belanja Barang dan Jasa <i>Goods and Services Expenditures</i>	130 281 522	170 387 825
3. Belanja Modal <i>Capital Expenditures</i>	168 785 906	193 721 662
<b>C. PEMBIAYAAN DAERAH</b> <b>LOCAL GOVERNMENT FINANCING</b>	<b>173 296 437</b>	<b>3 000 000</b>
<b>JUMLAH/TOTAL</b>	<b>826 090 248</b>	<b>812 336 351</b>

\*) APBD / *Regional budget*

**TABEL**  
**TABLE**

11.a.7

**REALISASI PENERIMAAN PEMERINTAH KOTA PANGKAL PINANG, PROVINSI KEPULAUAN BANGKA BELITUNG MENURUT JENIS PENERIMAAN (ribu rupiah), 2014-2015**  
**ACTUAL RECEIPT OF MUNICIPALITY GOVERNMENT OF PANGKAL PINANG, KEPULAUAN BANGKA BELITUNG PROVINCE BY RECEIPT ITEM (thousand rupiahs), 2014-2015**

Kota/ Municipality: Pangkal Pinang

Jenis Penerimaan Revenues items	2014	2015 *)
(1)	(2)	(3)
<b>A. PENDAPATAN DAERAH LOCAL GOVERNMENT REVENUES</b>	<b>746 136 888</b>	<b>816 729 896</b>
1. Pendapatan Asli Daerah <i>Original Local Government Revenues</i>	114 066 080	118 027 010
1.1. Pajak Daerah <i>Local Taxes</i>	52 847 336	57 183 155
1.2. Retribusi Daerah <i>Local Retributions</i>	16 455 672	15 500 000
1.3. Hasil Perusahaan Milik Daerah & Pengelolaan Kekayaan Daerah yang Dipisahkan <i>Income of Regional Government Corporate and Management of Separated Reg. Government Wealth</i>	2 039 042	4 200 000
1.4. Lain-lain PAD yang Sah <i>Other Original Local Gov. Revenues</i>	42 724 030	41 143 855
2. Dana Perimbangan <i>Balanced Budget</i>	501 293 474	537 439 607
2.1. Bagi Hasil Pajak <i>Tax Share</i>	21 845 758	32 689 048
2.2. Bagi Hasil Bukan Pajak/Sumber Daya Alam <i>Non Tax Share/Natural Resources</i>	34 110 343	42 443 720
2.3. Dana Alokasi Umum <i>General Alocation Funds</i>	414 685 923	419 863 119
2.4. Dana Alokasi Khusus <i>Special Alocation Funds</i>	30 651 450	42 443 720
3. Lain-lain Pendapatan yang Sah <i>Other Legal Revenues</i>	130 777 334	161 263 279
<b>B. PEMBIAYAAN DAERAH LOCAL GOVERNMENT FINANCING</b>	<b>124 476 731</b>	<b>84 900 000</b>
<b>JUMLAH/TOTAL</b>	<b>870 613 619</b>	<b>901 629 896</b>

\*) APBD / Regional budget

**TABEL** 11.b.7  
**TABLE**

**REALISASI PENGELUARAN PEMERINTAH KOTA PANGKAL PINANG, PROVINSI KEPULAUAN BANGKA BELITUNG MENURUT JENIS PENGELUARAN (ribu rupiah), 2014-2015**  
**ACTUAL EXPENDITURES OF MUNICIPALITY GOVERNMENT OF PANGKAL PINANG, KEPULAUAN BANGKA BELITUNG PROVINCE BY EXPENDITURE ITEM (thousand rupiahs), 2014-2015**

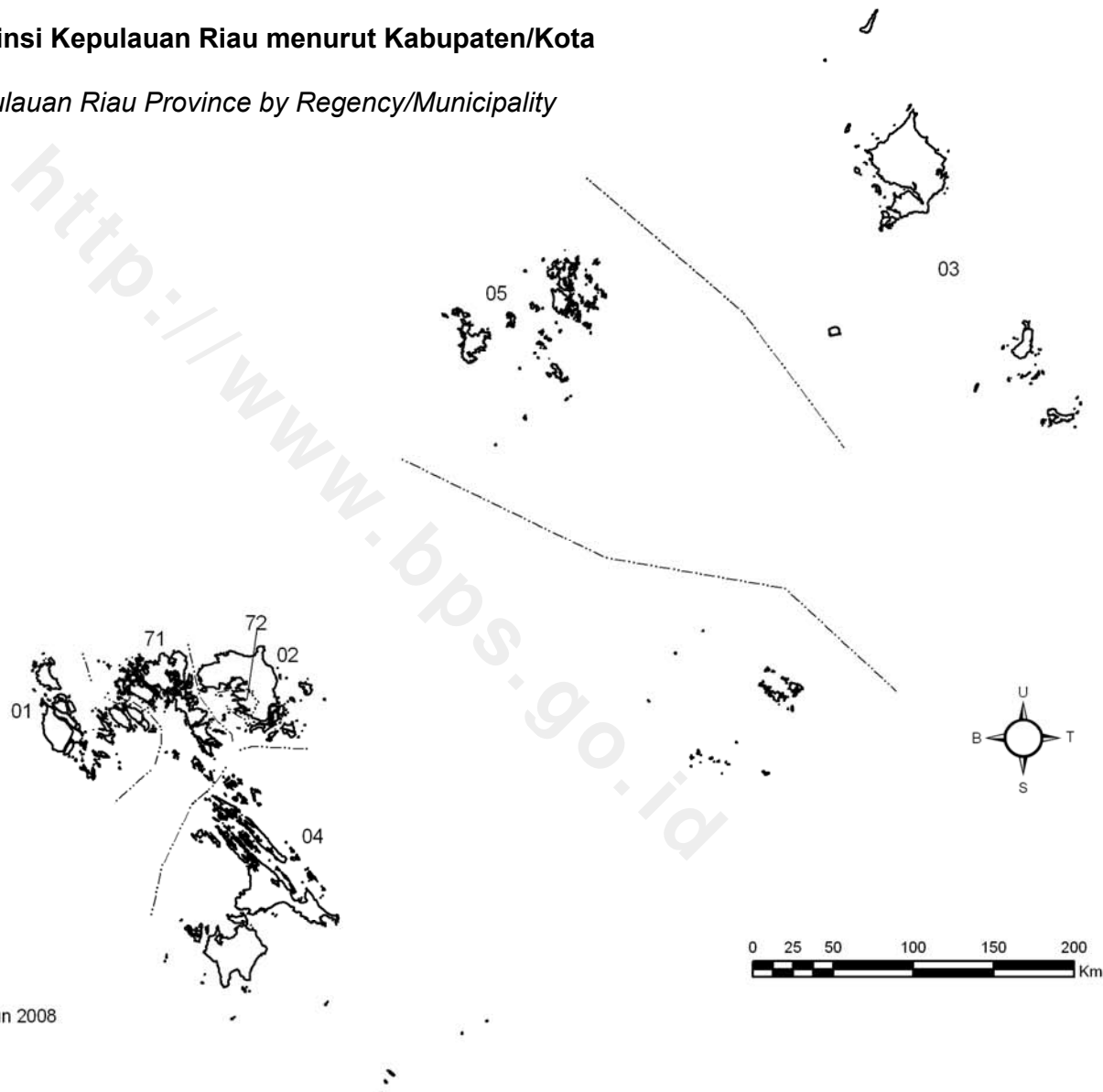
Kota/ Municipality: Pangkal Pinang

Jenis Pengeluaran <i>Expenditures items</i>	2014	2015 *)
(1)	(2)	(3)
<b>A. BELANJA TIDAK LANGSUNG</b> <b>INDIRECT EXPENDITURES</b>	<b>359 524 003</b>	<b>411 231 790</b>
1. Belanja Pegawai <i>Personnel Expenditures</i>	339 834 399	392 795 330
2. Belanja Bunga <i>Interest Expenditures</i>	0	0
3. Belanja Subsidi <i>Subsidies Expenditures</i>	0	0
4. Belanja Hibah <i>Grant Expenditures</i>	15 134 040	9 592 460
5. Belanja Bantuan Sosial <i>Social Aids Expenditures</i>	4 106 374	5 844 000
6. Belanja Bagi Hasil <i>Sharing fund Expenditures</i>	0	0
7. Belanja Bantuan Keuangan <i>Financial Aids Expenditures</i>	440 741	500 000
8. Pengeluaran Tidak Terduga <i>Unpredicted Expenditures</i>	8 449	2 500 000
<b>B. BELANJA LANGSUNG</b> <b>DIRECT EXPENDITURES</b>	<b>360 669 354</b>	<b>483 398 106</b>
1. Belanja Pegawai <i>Personnel Expenditures</i>	45 158 288	65 074 964
2. Belanja Barang dan Jasa <i>Goods and Services Expenditures</i>	145 064 345	224 999 405
3. Belanja Modal <i>Capital Expenditures</i>	170 446 721	193 323 737
<b>C. PEMBIAYAAN DAERAH</b> <b>LOCAL GOVERNMENT FINANCING</b>	<b>150 420 262</b>	<b>7 000 000</b>
<b>JUMLAH/TOTAL</b>	<b>870 613 619</b>	<b>901 629 896</b>

\*) APBD / Regional budget

**Gambar**      **Peta Indeks Provinsi Kepulauan Riau menurut Kabupaten/Kota**  
 ..... : 10  
**Figure**        *Index Map of Kepulauan Riau Province by Regency/Municipality*

KODE	NAMA KABUPATEN/KOTA
01	KARIMUN
02	BINTAN
03	NATUNA
04	LINGGA
05	KEPULAUAN ANAMBAS
71	BATAM
72	TANJUNGPINANG



- Legenda**
- Batas Negara
  - - - Batas Provinsi
  - ..... Batas Kabupaten
  - ..... Batas Kecamatan
  - ..... Batas Desa
  - Garis Pantai / Batas Perairan

Sumber :  
 Peta Digital Batas Wilayah dari Bakosurtanal, Tahun 2008  
 (Diedit BPS Tahun 2010)



**TABEL** 12.a  
**TABLE**

**REALISASI PENERIMAAN PEMERINTAH KABUPATEN/KOTA SELURUH PROVINSI  
KEPULAUAN RIAU MENURUT JENIS PENERIMAAN (ribu rupiah), 2014-2015  
ACTUAL RECEIPT OF REGENCY/MUNICIPALITY GOVERNMENT THROUGHOUT  
KEPULAUAN RIAU PROVINCE BY RECEIPT ITEM (thousand rupiahs), 2014-2015**

Jenis Penerimaan <i>Revenues items</i>	2014	2015 *)
(1)	(2)	(3)
<b>A. PENDAPATAN DAERAH LOCAL GOVERNMENT REVENUES</b>	<b>7 526 116 740</b>	<b>8 399 160 873</b>
1. Pendapatan Asli Daerah <i>Original Local Government Revenues</i>	1 495 450 514	1 480 859 733
1.1. Pajak Daerah <i>Local Taxes</i>	1 072 695 720	1 070 918 638
1.2. Retribusi Daerah <i>Local Retributions</i>	119 416 756	128 652 478
1.3. Hasil Perusahaan Milik Daerah & Pengelolaan Kekayaan Daerah yang Dipisahkan <i>Income of Regional Government Corporate and Management of Separated Reg. Government Wealth</i>	27 880 300	26 520 802
1.4. Lain-lain PAD yang Sah <i>Other Original Local Gov. Revenues</i>	275 457 738	254 767 815
2. Dana Perimbangan <i>Balanced Budget</i>	5 208 823 172	5 820 934 692
2.1. Bagi Hasil Pajak <i>Tax Share</i>	523 074 140	658 695 590
2.2. Bagi Hasil Bukan Pajak/Sumber Daya Alam <i>Non Tax Share/Natural Resources</i>	2 180 696 254	2 633 950 802
2.3. Dana Alokasi Umum <i>General Allocation Funds</i>	2 268 828 448	2 082 937 645
2.4. Dana Alokasi Khusus <i>Special Allocation Funds</i>	236 224 330	445 350 655
3. Lain-lain Pendapatan yang Sah <i>Other Legal Revenues</i>	821 843 054	1 097 366 448
<b>B. PEMBIAYAAN DAERAH LOCAL GOVERNMENT FINANCING</b>	<b>1 135 642 387</b>	<b>889 456 982</b>
<b>JUMLAH/TOTAL</b>	<b>8 661 759 127</b>	<b>9 288 617 855</b>

\*) APBD / Regional budget



**TABEL** 12.b  
**TABLE**

**REALISASI PENGELUARAN PEMERINTAH KABUPATEN/KOTA SELURUH PROVINSI  
KEPULAUAN RIAU MENURUT JENIS PENGELUARAN (ribu rupiah), 2014-2015  
ACTUAL EXPENDITURES OF REGENCY/MUNICIPALITY GOVERNMENT THROUGHOUT  
KEPULAUAN RIAU PROVINCE BY EXPENDITURE ITEM (thousand rupiahs), 2014-2015**

Jenis Pengeluaran <i>Expenditures items</i>	2014	2015 *)
(1)	(2)	(3)
<b>A. BELANJA TIDAK LANGSUNG INDIRECT EXPENDITURES</b>	<b>3 125 994 318</b>	<b>3 529 819 134</b>
1. Belanja Pegawai <i>Personnel Expenditures</i>	2 414 901 159	2 721 710 084
2. Belanja Bunga <i>Interest Expenditures</i>	0	0
3. Belanja Subsidi <i>Subsidies Expenditures</i>	62 400 627	78 739 501
4. Belanja Hibah <i>Grant Expenditures</i>	195 863 256	204 463 055
5. Belanja Bantuan Sosial <i>Social Aids Expenditures</i>	236 473 266	183 658 718
6. Belanja Bagi Hasil <i>Sharing fund Expenditures</i>	0	523 650
7. Belanja Bantuan Keuangan <i>Financial Aids Expenditures</i>	214 341 082	328 724 126
8. Pengeluaran Tidak Terduga <i>Unpredicted Expenditures</i>	2 014 928	12 000 000
<b>B. BELANJA LANGSUNG DIRECT EXPENDITURES</b>	<b>4 913 488 788</b>	<b>5 740 368 757</b>
1. Belanja Pegawai <i>Personnel Expenditures</i>	797 977 350	945 845 538
2. Belanja Barang dan Jasa <i>Goods and Services Expenditures</i>	2 293 936 150	2 307 937 817
3. Belanja Modal <i>Capital Expenditures</i>	1 821 575 288	2 486 585 402
<b>C. PEMBIAYAAN DAERAH LOCAL GOVERNMENT FINANCING</b>	<b>622 276 021</b>	<b>18 429 964</b>
<b>JUMLAH/TOTAL</b>	<b>8 661 759 127</b>	<b>9 288 617 855</b>

\*) APBD / Regional budget

**TABEL**  
**TABLE** 12.a.1

**REALISASI PENERIMAAN PEMERINTAH KABUPATEN KARIMUN, PROVINSI KEPULAUAN RIAU MENURUT JENIS PENERIMAAN (ribu rupiah), 2014-2015**  
**ACTUAL RECEIPT OF REGENCY GOVERNMENT OF KARIMUN, KEPULAUAN RIAU PROVINCE BY RECEIPT ITEM (thousand rupiahs), 2014-2015**

Kabupaten/ Regency : Karimun

Jenis Penerimaan Revenues items	2014	2015 *)
(1)	(2)	(3)
<b>A. PENDAPATAN DAERAH LOCAL GOVERNMENT REVENUES</b>	<b>1 054 154 142</b>	<b>1 083 492 046</b>
1. Pendapatan Asli Daerah <i>Original Local Government Revenues</i>	310 386 406	261 175 403
1.1. Pajak Daerah <i>Local Taxes</i>	255 628 163	217 428 640
1.2. Retribusi Daerah <i>Local Retributions</i>	4 219 989	4 521 190
1.3. Hasil Perusahaan Milik Daerah & Pengelolaan Kekayaan Daerah yang Dipisahkan <i>Income of Regional Government Corporate and Management of Separated Reg. Government Wealth</i>	1 907 066	1 400 000
1.4. Lain-lain PAD yang Sah <i>Other Original Local Gov. Revenues</i>	48 631 188	37 825 573
2. Dana Perimbangan <i>Balanced Budget</i>	625 739 901	702 065 790
2.1. Bagi Hasil Pajak <i>Tax Share</i>	51 149 046	47 248 929
2.2. Bagi Hasil Bukan Pajak/Sumber Daya Alam <i>Non Tax Share/Natural Resources</i>	241 113 857	290 442 082
2.3. Dana Alokasi Umum <i>General Alocation Funds</i>	324 170 518	299 313 329
2.4. Dana Alokasi Khusus <i>Special Alocation Funds</i>	9 306 480	65 061 450
3. Lain-lain Pendapatan yang Sah <i>Other Legal Revenues</i>	118 027 835	120 250 853
<b>B. PEMBIAYAAN DAERAH LOCAL GOVERNMENT FINANCING</b>	<b>124 116 772</b>	<b>200 000 000</b>
<b>JUMLAH/TOTAL</b>	<b>1 178 270 914</b>	<b>1 283 492 046</b>

\*) APBD / Regional budget

**TABEL** 12.b.1  
**TABLE**

**REALISASI PENGELUARAN PEMERINTAH KABUPATEN KARIMUN, PROVINSI KEPULAUAN RIAU MENURUT JENIS PENGELUARAN (ribu rupiah), 2014-2015**  
**ACTUAL EXPENDITURES OF REGENCY GOVERNMENT OF KARIMUN, KEPULAUAN RIAU PROVINCE BY EXPENDITURE ITEM (thousand rupiahs), 2014-2015**

Kabupaten/ Regency : Karimun

Jenis Pengeluaran <i>Expenditures items</i>	2014	2015 *)
(1)	(2)	(3)
<b>A. BELANJA TIDAK LANGSUNG</b> <b>INDIRECT EXPENDITURES</b>	<b>506 044 367</b>	<b>535 923 489</b>
1. Belanja Pegawai <i>Personnel Expenditures</i>	378 201 797	395 969 958
2. Belanja Bunga <i>Interest Expenditures</i>	0	0
3. Belanja Subsidi <i>Subsidies Expenditures</i>	0	0
4. Belanja Hibah <i>Grant Expenditures</i>	63 928 245	68 472 806
5. Belanja Bantuan Sosial <i>Social Aids Expenditures</i>	42 460 997	42 405 090
6. Belanja Bagi Hasil <i>Sharing fund Expenditures</i>	0	0
7. Belanja Bantuan Keuangan <i>Financial Aids Expenditures</i>	21 104 828	28 075 635
8. Pengeluaran Tidak Terduga <i>Unpredicted Expenditures</i>	348 500	1 000 000
<b>B. BELANJA LANGSUNG</b> <b>DIRECT EXPENDITURES</b>	<b>621 951 226</b>	<b>745 538 593</b>
1. Belanja Pegawai <i>Personnel Expenditures</i>	114 754 200	133 195 761
2. Belanja Barang dan Jasa <i>Goods and Services Expenditures</i>	325 595 374	358 077 430
3. Belanja Modal <i>Capital Expenditures</i>	181 601 652	254 265 402
<b>C. PEMBIAYAAN DAERAH</b> <b>LOCAL GOVERNMENT FINANCING</b>	<b>50 275 321</b>	<b>2 029 964</b>
<b>JUMLAH/TOTAL</b>	<b>1 178 270 914</b>	<b>1 283 492 046</b>

\*) APBD / Regional budget

**TABEL**  
**TABLE**

12.a.2

**REALISASI PENERIMAAN PEMERINTAH KABUPATEN BINTAN, PROVINSI KEPULAUAN RIAU  
MENURUT JENIS PENERIMAAN (ribu rupiah), 2014-2015  
ACTUAL RECEIPT OF REGENCY GOVERNMENT OF BINTAN, KEPULAUAN RIAU PROVINCE  
BY RECEIPT ITEM (thousand rupiahs), 2014-2015**

Kabupaten/ Regency : Bintan

Jenis Penerimaan Revenues items	2014	2015 *)
(1)	(2)	(3)
<b>A. PENDAPATAN DAERAH LOCAL GOVERNMENT REVENUES</b>	<b>887 144 494</b>	<b>927 340 295</b>
1. Pendapatan Asli Daerah <i>Original Local Government Revenues</i>	194 197 840	167 196 747
1.1. Pajak Daerah <i>Local Taxes</i>	146 315 998	125 535 340
1.2. Retribusi Daerah <i>Local Retributions</i>	12 979 651	8 497 620
1.3. Hasil Perusahaan Milik Daerah & Pengelolaan Kekayaan Daerah yang Dipisahkan <i>Income of Regional Government Corporate and Management of Separated Reg. Government Wealth</i>	11 240 196	10 897 802
1.4. Lain-lain PAD yang Sah <i>Other Original Local Gov. Revenues</i>	23 661 995	22 265 985
2. Dana Perimbangan <i>Balanced Budget</i>	596 250 029	638 635 382
2.1. Bagi Hasil Pajak <i>Tax Share</i>	42 670 597	38 614 835
2.2. Bagi Hasil Bukan Pajak/Sumber Daya Alam <i>Non Tax Share/Natural Resources</i>	231 311 191	245 264 380
2.3. Dana Alokasi Umum <i>General Allocation Funds</i>	304 974 241	290 035 577
2.4. Dana Alokasi Khusus <i>Special Allocation Funds</i>	17 294 000	64 720 590
3. Lain-lain Pendapatan yang Sah <i>Other Legal Revenues</i>	96 696 625	121 508 166
<b>B. PEMBIAYAAN DAERAH LOCAL GOVERNMENT FINANCING</b>	<b>208 932 884</b>	<b>191 218 000</b>
<b>JUMLAH/TOTAL</b>	<b>1 096 077 378</b>	<b>1 118 558 295</b>

\*) APBD / Regional budget

**TABEL** 12.b.2  
**TABLE**

**REALISASI PENGELUARAN PEMERINTAH KABUPATEN BINTAN, PROVINSI KEPULAUAN RIAU MENURUT JENIS PENGELUARAN (ribu rupiah), 2014-2015**  
**ACTUAL EXPENDITURES OF REGENCY GOVERNMENT OF BINTAN, KEPULAUAN RIAU PROVINCE BY EXPENDITURE ITEM (thousand rupiahs), 2014-2015**

Kabupaten/ Regency : Bintan

Jenis Pengeluaran <i>Expenditures items</i>	2014	2015 *)
(1)	(2)	(3)
<b>A. BELANJA TIDAK LANGSUNG</b> <b>INDIRECT EXPENDITURES</b>	<b>416 595 414</b>	<b>493 507 967</b>
1. Belanja Pegawai <i>Personnel Expenditures</i>	336 303 977	405 231 543
2. Belanja Bunga <i>Interest Expenditures</i>	0	0
3. Belanja Subsidi <i>Subsidies Expenditures</i>	372 700	500 000
4. Belanja Hibah <i>Grant Expenditures</i>	15 425 743	16 498 233
5. Belanja Bantuan Sosial <i>Social Aids Expenditures</i>	14 013 783	8 734 900
6. Belanja Bagi Hasil <i>Sharing fund Expenditures</i>	0	0
7. Belanja Bantuan Keuangan <i>Financial Aids Expenditures</i>	50 479 211	60 543 291
8. Pengeluaran Tidak Terduga <i>Unpredicted Expenditures</i>	0	2 000 000
<b>B. BELANJA LANGSUNG</b> <b>DIRECT EXPENDITURES</b>	<b>550 463 000</b>	<b>623 550 328</b>
1. Belanja Pegawai <i>Personnel Expenditures</i>	69 272 476	90 114 460
2. Belanja Barang dan Jasa <i>Goods and Services Expenditures</i>	262 340 784	303 321 612
3. Belanja Modal <i>Capital Expenditures</i>	218 849 740	230 114 256
<b>C. PEMBIAYAAN DAERAH</b> <b>LOCAL GOVERNMENT FINANCING</b>	<b>129 018 964</b>	<b>1 500 000</b>
<b>JUMLAH/TOTAL</b>	<b>1 096 077 378</b>	<b>1 118 558 295</b>

\*) APBD / Regional budget

**TABEL**  
**TABLE** 12.a.3

**REALISASI PENERIMAAN PEMERINTAH KABUPATEN NATUNA, PROVINSI KEPULAUAN RIAU MENURUT JENIS PENERIMAAN (ribu rupiah), 2014-2015**  
**ACTUAL RECEIPT OF REGENCY GOVERNMENT OF NATUNA, KEPULAUAN RIAU PROVINCE BY RECEIPT ITEM (thousand rupiahs), 2014-2015**

Kabupaten/ Regency : Natuna

Jenis Penerimaan Revenues items	2014	2015 *)
(1)	(2)	(3)
<b>A. PENDAPATAN DAERAH LOCAL GOVERNMENT REVENUES</b>	<b>1 156 310 939</b>	<b>1 379 500 000</b>
1. Pendapatan Asli Daerah <i>Original Local Government Revenues</i>	39 404 360	62 369 004
1.1. Pajak Daerah <i>Local Taxes</i>	6 812 492	27 703 000
1.2. Retribusi Daerah <i>Local Retributions</i>	1 148 915	533 500
1.3. Hasil Perusahaan Milik Daerah & Pengelolaan Kekayaan Daerah yang Dipisahkan <i>Income of Regional Government Corporate and Management of Separated Reg. Government Wealth</i>	4 815 302	4 800 000
1.4. Lain-lain PAD yang Sah <i>Other Original Local Gov. Revenues</i>	26 627 651	29 332 504
2. Dana Perimbangan <i>Balanced Budget</i>	1 019 680 094	1 145 766 881
2.1. Bagi Hasil Pajak <i>Tax Share</i>	162 928 087	236 164 568
2.2. Bagi Hasil Bukan Pajak/Sumber Daya Alam <i>Non Tax Share/Natural Resources</i>	592 963 937	695 219 718
2.3. Dana Alokasi Umum <i>General Alocation Funds</i>	187 950 770	145 433 895
2.4. Dana Alokasi Khusus <i>Special Alocation Funds</i>	75 837 300	68 948 700
3. Lain-lain Pendapatan yang Sah <i>Other Legal Revenues</i>	97 226 485	171 364 115
<b>B. PEMBIAYAAN DAERAH LOCAL GOVERNMENT FINANCING</b>	<b>112 201 081</b>	<b>70 000 000</b>
<b>JUMLAH/TOTAL</b>	<b>1 268 512 020</b>	<b>1 449 500 000</b>

\*) APBD / Regional budget

**TABEL** 12.b.3  
**TABLE**

**REALISASI PENGELUARAN PEMERINTAH KABUPATEN NATUNA, PROVINSI KEPULAUAN RIAU MENURUT JENIS PENGELUARAN (ribu rupiah), 2014-2015**  
**ACTUAL EXPENDITURES OF REGENCY GOVERNMENT OF NATUNA, KEPULAUAN RIAU PROVINCE BY EXPENDITURE ITEM (thousand rupiahs), 2014-2015**

Kabupaten/ Regency : Natuna

Jenis Pengeluaran <i>Expenditures items</i>	2014	2015 *)
(1)	(2)	(3)
<b>A. BELANJA TIDAK LANGSUNG</b> <b>INDIRECT EXPENDITURES</b>	<b>490 615 715</b>	<b>549 105 231</b>
1. Belanja Pegawai <i>Personnel Expenditures</i>	278 574 086	288 232 765
2. Belanja Bunga <i>Interest Expenditures</i>	0	0
3. Belanja Subsidi <i>Subsidies Expenditures</i>	53 784 038	71 882 766
4. Belanja Hibah <i>Grant Expenditures</i>	40 751 500	24 897 100
5. Belanja Bantuan Sosial <i>Social Aids Expenditures</i>	79 415 840	56 848 921
6. Belanja Bagi Hasil <i>Sharing fund Expenditures</i>	0	523 650
7. Belanja Bantuan Keuangan <i>Financial Aids Expenditures</i>	38 090 251	105 720 029
8. Pengeluaran Tidak Terduga <i>Unpredicted Expenditures</i>	0	1 000 000
<b>B. BELANJA LANGSUNG</b> <b>DIRECT EXPENDITURES</b>	<b>758 144 904</b>	<b>896 894 769</b>
1. Belanja Pegawai <i>Personnel Expenditures</i>	90 543 069	100 167 033
2. Belanja Barang dan Jasa <i>Goods and Services Expenditures</i>	406 986 732	372 563 106
3. Belanja Modal <i>Capital Expenditures</i>	260 615 103	424 164 630
<b>C. PEMBIAYAAN DAERAH</b> <b>LOCAL GOVERNMENT FINANCING</b>	<b>19 751 401</b>	<b>3 500 000</b>
<b>JUMLAH/TOTAL</b>	<b>1 268 512 020</b>	<b>1 449 500 000</b>

\*) APBD / Regional budget

**TABEL**  
**TABLE**

12.a.4

**REALISASI PENERIMAAN PEMERINTAH KABUPATEN LINGGA, PROVINSI KEPULAUAN  
RIAU MENURUT JENIS PENERIMAAN (ribu rupiah), 2014-2015  
ACTUAL RECEIPT OF REGENCY GOVERNMENT OF LINGGA, KEPULAUAN RIAU PROVINCE  
BY RECEIPT ITEM (thousand rupiahs), 2014-2015**

Kabupaten/ Regency : Lingga

Jenis Penerimaan Revenues items	2014	2015 *)
(1)	(2)	(3)
<b>A. PENDAPATAN DAERAH LOCAL GOVERNMENT REVENUES</b>	<b>686 009 067</b>	<b>857 507 880</b>
1. Pendapatan Asli Daerah <i>Original Local Government Revenues</i>	21 010 345	21 000 000
1.1. Pajak Daerah <i>Local Taxes</i>	5 899 155	5 700 000
1.2. Retribusi Daerah <i>Local Retributions</i>	5 300 193	4 600 000
1.3. Hasil Perusahaan Milik Daerah & Pengelolaan Kekayaan Daerah yang Dipisahkan <i>Income of Regional Government Corporate and Management of Separated Reg. Government Wealth</i>	1 326 193	700 000
1.4. Lain-lain PAD yang Sah <i>Other Original Local Gov. Revenues</i>	8 484 804	10 000 000
2. Dana Perimbangan <i>Balanced Budget</i>	599 642 024	749 486 693
2.1. Bagi Hasil Pajak <i>Tax Share</i>	25 118 495	35 313 731
2.2. Bagi Hasil Bukan Pajak/Sumber Daya Alam <i>Non Tax Share/Natural Resources</i>	242 737 483	355 993 141
2.3. Dana Alokasi Umum <i>General Alocation Funds</i>	316 390 446	308 643 756
2.4. Dana Alokasi Khusus <i>Special Alocation Funds</i>	15 395 600	49 536 065
3. Lain-lain Pendapatan yang Sah <i>Other Legal Revenues</i>	65 356 698	87 021 187
<b>B. PEMBIAYAAN DAERAH LOCAL GOVERNMENT FINANCING</b>	<b>69 432 820</b>	<b>51 000 000</b>
<b>JUMLAH/TOTAL</b>	<b>755 441 887</b>	<b>908 507 880</b>

\*) APBD / Regional budget



**TABEL** 12.b.4  
**TABLE**

**REALISASI PENGELUARAN PEMERINTAH KABUPATEN LINGGA, PROVINSI KEPULAUAN RIAU MENURUT JENIS PENGELUARAN (ribu rupiah), 2014-2015**  
**ACTUAL EXPENDITURES OF REGENCY GOVERNMENT OF LINGGA, KEPULAUAN RIAU PROVINCE BY EXPENDITURE ITEM (thousand rupiahs), 2014-2015**

Kabupaten/ Regency : Lingga

Jenis Pengeluaran <i>Expenditures items</i>	2014	2015 *)
(1)	(2)	(3)
<b>A. BELANJA TIDAK LANGSUNG</b> <b>INDIRECT EXPENDITURES</b>	<b>311 565 262</b>	<b>389 487 976</b>
1. Belanja Pegawai <i>Personnel Expenditures</i>	211 276 797	244 266 142
2. Belanja Bunga <i>Interest Expenditures</i>	0	0
3. Belanja Subsidi <i>Subsidies Expenditures</i>	0	2 000 000
4. Belanja Hibah <i>Grant Expenditures</i>	19 260 920	23 084 000
5. Belanja Bantuan Sosial <i>Social Aids Expenditures</i>	26 388 088	37 365 382
6. Belanja Bagi Hasil <i>Sharing fund Expenditures</i>	0	0
7. Belanja Bantuan Keuangan <i>Financial Aids Expenditures</i>	52 985 709	81 272 452
8. Pengeluaran Tidak Terduga <i>Unpredicted Expenditures</i>	1 653 748	1 500 000
<b>B. BELANJA LANGSUNG</b> <b>DIRECT EXPENDITURES</b>	<b>431 079 502</b>	<b>518 019 904</b>
1. Belanja Pegawai <i>Personnel Expenditures</i>	68 496 733	71 717 738
2. Belanja Barang dan Jasa <i>Goods and Services Expenditures</i>	174 776 484	198 166 791
3. Belanja Modal <i>Capital Expenditures</i>	187 806 285	248 135 375
<b>C. PEMBIAYAAN DAERAH</b> <b>LOCAL GOVERNMENT FINANCING</b>	<b>12 797 123</b>	<b>1 000 000</b>
<b>JUMLAH/TOTAL</b>	<b>755 441 887</b>	<b>908 507 880</b>

\*) APBD / Regional budget

**TABEL**  
**TABLE** 12.a.5

**REALISASI PENERIMAAN PEMERINTAH KABUPATEN KEPULAUAN ANAMBAS, PROVINSI  
KEPULAUAN RIAU MENURUT JENIS PENERIMAAN (ribu rupiah), 2014-2015  
ACTUAL RECEIPT OF REGENCY GOVERNMENT OF KEPULAUAN ANAMBAS, KEPULAUAN  
RIAU PROVINCE BY RECEIPT ITEM (thousand rupiahs), 2014-2015**

Kabupaten/ *Regency* : Kepulauan Anambas

Jenis Penerimaan <i>Revenues items</i>	2014	2015 *)
(1)	(2)	(3)
<b>A. PENDAPATAN DAERAH LOCAL GOVERNMENT REVENUES</b>	<b>858 272 443</b>	<b>1 126 664 112</b>
1. Pendapatan Asli Daerah <i>Original Local Government Revenues</i>	21 419 579	38 519 042
1.1. Pajak Daerah <i>Local Taxes</i>	9 870 192	18 437 508
1.2. Retribusi Daerah <i>Local Retributions</i>	1 257 407	1 081 320
1.3. Hasil Perusahaan Milik Daerah & Pengelolaan Kekayaan Daerah yang Dipisahkan <i>Income of Regional Government Corporate and Management of Separated Reg. Government Wealth</i>	1 989 290	1 500 000
1.4. Lain-lain PAD yang Sah <i>Other Original Local Gov. Revenues</i>	8 302 690	17 500 214
2. Dana Perimbangan <i>Balanced Budget</i>	773 581 403	987 515 171
2.1. Bagi Hasil Pajak <i>Tax Share</i>	74 425 743	108 961 801
2.2. Bagi Hasil Bukan Pajak/Sumber Daya Alam <i>Non Tax Share/Natural Resources</i>	421 801 076	616 359 467
2.3. Dana Alokasi Umum <i>General Alocation Funds</i>	215 651 064	184 263 823
2.4. Dana Alokasi Khusus <i>Special Alocation Funds</i>	61 703 520	77 930 080
3. Lain-lain Pendapatan yang Sah <i>Other Legal Revenues</i>	63 271 461	100 629 899
<b>B. PEMBIAYAAN DAERAH LOCAL GOVERNMENT FINANCING</b>	<b>143 281 622</b>	<b>0</b>
<b>JUMLAH/TOTAL</b>	<b>1 001 554 065</b>	<b>1 126 664 112</b>

\*) APBD / *Regional budget*

**TABEL**  
**TABLE** 12.b.5

**REALISASI PENGELUARAN PEMERINTAH KABUPATEN KEPULAUAN ANAMBAS, PROVINSI  
KEPULAUAN RIAU MENURUT JENIS PENGELUARAN (ribu rupiah), 2014-2015  
ACTUAL EXPENDITURES OF REGENCY GOVERNMENT OF KEPULAUAN ANAMBAS,  
KEPULAUAN RIAU PROVINCE BY EXPENDITURE ITEM (thousand rupiahs), 2014-2015**

Kabupaten/ *Regency* : Kepulauan Anambas

Jenis Pengeluaran <i>Expenditures items</i>	2014	2015 *)
(1)	(2)	(3)
<b>A. BELANJA TIDAK LANGSUNG INDIRECT EXPENDITURES</b>	<b>315 935 102</b>	<b>356 087 437</b>
1. Belanja Pegawai <i>Personnel Expenditures</i>	209 477 812	265 736 898
2. Belanja Bunga <i>Interest Expenditures</i>	0	0
3. Belanja Subsidi <i>Subsidies Expenditures</i>	6 644 604	1 471 410
4. Belanja Hibah <i>Grant Expenditures</i>	19 859 248	17 411 280
5. Belanja Bantuan Sosial <i>Social Aids Expenditures</i>	31 502 760	21 036 585
6. Belanja Bagi Hasil <i>Sharing fund Expenditures</i>	0	0
7. Belanja Bantuan Keuangan <i>Financial Aids Expenditures</i>	48 450 678	49 431 264
8. Pengeluaran Tidak Terduga <i>Unpredicted Expenditures</i>	0	1 000 000
<b>B. BELANJA LANGSUNG DIRECT EXPENDITURES</b>	<b>678 451 096</b>	<b>767 676 675</b>
1. Belanja Pegawai <i>Personnel Expenditures</i>	83 648 469	71 004 455
2. Belanja Barang dan Jasa <i>Goods and Services Expenditures</i>	328 868 068	203 132 252
3. Belanja Modal <i>Capital Expenditures</i>	265 934 559	493 539 968
<b>C. PEMBIAYAAN DAERAH LOCAL GOVERNMENT FINANCING</b>	<b>7 167 867</b>	<b>2 900 000</b>
<b>JUMLAH/TOTAL</b>	<b>1 001 554 065</b>	<b>1 126 664 112</b>

\*) APBD / Regional budget

**TABEL**  
**TABLE** 12.a.6

**REALISASI PENERIMAAN PEMERINTAH KOTA BATAM, PROVINSI KEPULAUAN RIAU  
MENURUT JENIS PENERIMAAN (ribu rupiah), 2014-2015  
ACTUAL RECEIPT OF MUNICIPALITY GOVERNMENT OF BATAM, KEPULAUAN RIAU  
PROVINCE BY RECEIPT ITEM (thousand rupiahs), 2014-2015**

Kota/ Municipality: Batam

Jenis Penerimaan Revenues items	2014	2015 *)
(1)	(2)	(3)
<b>A. PENDAPATAN DAERAH LOCAL GOVERNMENT REVENUES</b>	<b>2 021 561 920</b>	<b>2 193 461 400</b>
1. Pendapatan Asli Daerah <i>Original Local Government Revenues</i>	779 966 689	824 774 150
1.1. Pajak Daerah <i>Local Taxes</i>	586 089 725	625 204 150
1.2. Retribusi Daerah <i>Local Retributions</i>	86 574 814	102 857 000
1.3. Hasil Perusahaan Milik Daerah & Pengelolaan Kekayaan Daerah yang Dipisahkan <i>Income of Regional Government Corporate and Management of Separated Reg. Government Wealth</i>	2 622 479	3 723 000
1.4. Lain-lain PAD yang Sah <i>Other Original Local Gov. Revenues</i>	104 679 671	92 990 000
2. Dana Perimbangan <i>Balanced Budget</i>	969 923 629	1 039 926 885
2.1. Bagi Hasil Pajak <i>Tax Share</i>	130 571 900	149 612 815
2.2. Bagi Hasil Bukan Pajak/Sumber Daya Alam <i>Non Tax Share/Natural Resources</i>	223 560 341	241 171 890
2.3. Dana Alokasi Umum <i>General Alocation Funds</i>	559 103 958	529 988 410
2.4. Dana Alokasi Khusus <i>Special Alocation Funds</i>	56 687 430	119 153 770
3. Lain-lain Pendapatan yang Sah <i>Other Legal Revenues</i>	271 671 602	328 760 365
<b>B. PEMBIAYAAN DAERAH LOCAL GOVERNMENT FINANCING</b>	<b>269 651 846</b>	<b>209 183 875</b>
<b>JUMLAH/TOTAL</b>	<b>2 291 213 766</b>	<b>2 402 645 275</b>

\*) APBD / Regional budget

**TABEL**  
**TABLE**

12.b.6

**REALISASI PENGELUARAN PEMERINTAH KOTA BATAM, PROVINSI KEPULAUAN RIAU  
MENURUT JENIS PENGELUARAN (ribu rupiah), 2014-2015  
ACTUAL EXPENDITURES OF MUNICIPALITY GOVERNMENT OF BATAM, KEPULAUAN RIAU  
PROVINCE BY EXPENDITURE ITEM (thousand rupiahs), 2014-2015**

Kota/ Municipality: Batam

Jenis Pengeluaran <i>Expenditures items</i>	2014	2015 *)
(1)	(2)	(3)
<b>A. BELANJA TIDAK LANGSUNG INDIRECT EXPENDITURES</b>	<b>687 875 593</b>	<b>766 974 086</b>
1. Belanja Pegawai <i>Personnel Expenditures</i>	628 563 915	714 890 155
2. Belanja Bunga <i>Interest Expenditures</i>	0	0
3. Belanja Subsidi <i>Subsidies Expenditures</i>	0	0
4. Belanja Hibah <i>Grant Expenditures</i>	26 767 500	41 099 636
5. Belanja Bantuan Sosial <i>Social Aids Expenditures</i>	31 434 453	5 267 840
6. Belanja Bagi Hasil <i>Sharing fund Expenditures</i>	0	0
7. Belanja Bantuan Keuangan <i>Financial Aids Expenditures</i>	1 097 045	1 716 455
8. Pengeluaran Tidak Terduga <i>Unpredicted Expenditures</i>	12 680	4 000 000
<b>B. BELANJA LANGSUNG DIRECT EXPENDITURES</b>	<b>1 279 737 354</b>	<b>1 633 171 189</b>
1. Belanja Pegawai <i>Personnel Expenditures</i>	289 226 276	382 241 287
2. Belanja Barang dan Jasa <i>Goods and Services Expenditures</i>	497 763 394	581 727 509
3. Belanja Modal <i>Capital Expenditures</i>	492 747 684	669 202 393
<b>C. PEMBIAYAAN DAERAH LOCAL GOVERNMENT FINANCING</b>	<b>323 600 819</b>	<b>2 500 000</b>
<b>JUMLAH/TOTAL</b>	<b>2 291 213 766</b>	<b>2 402 645 275</b>

\*) APBD / Regional budget

**TABEL**  
**TABLE** 12.a.7

**REALISASI PENERIMAAN PEMERINTAH KOTA TANJUNG PINANG, PROVINSI KEPULAUAN RIAU MENURUT JENIS PENERIMAAN (ribu rupiah), 2014-2015**  
**ACTUAL RECEIPT OF MUNICIPALITY GOVERNMENT OF TANJUNG PINANG, KEPULAUAN RIAU PROVINCE BY RECEIPT ITEM (thousand rupiahs), 2014-2015**

Kota/ Municipality: Tanjung Pinang

Jenis Penerimaan Revenues items	2014	2015 *)
(1)	(2)	(3)
<b>A. PENDAPATAN DAERAH LOCAL GOVERNMENT REVENUES</b>	<b>862 663 735</b>	<b>831 195 140</b>
1. Pendapatan Asli Daerah <i>Original Local Government Revenues</i>	129 065 295	105 825 387
1.1. Pajak Daerah <i>Local Taxes</i>	62 079 995	50 910 000
1.2. Retribusi Daerah <i>Local Retributions</i>	7 935 787	6 561 848
1.3. Hasil Perusahaan Milik Daerah & Pengelolaan Kekayaan Daerah yang Dipisahkan <i>Income of Regional Government Corporate and Management of Separated Reg. Government Wealth</i>	3 979 774	3 500 000
1.4. Lain-lain PAD yang Sah <i>Other Original Local Gov. Revenues</i>	55 069 739	44 853 539
2. Dana Perimbangan <i>Balanced Budget</i>	624 006 092	557 537 890
2.1. Bagi Hasil Pajak <i>Tax Share</i>	36 210 272	42 778 911
2.2. Bagi Hasil Bukan Pajak/Sumber Daya Alam <i>Non Tax Share/Natural Resources</i>	227 208 369	189 500 124
2.3. Dana Alokasi Umum <i>General Alocation Funds</i>	360 587 451	325 258 855
2.4. Dana Alokasi Khusus <i>Special Alocation Funds</i>	0	0
3. Lain-lain Pendapatan yang Sah <i>Other Legal Revenues</i>	109 592 348	167 831 863
<b>B. PEMBIAYAAN DAERAH LOCAL GOVERNMENT FINANCING</b>	<b>208 025 362</b>	<b>168 055 107</b>
<b>JUMLAH/TOTAL</b>	<b>1 070 689 097</b>	<b>999 250 247</b>

\*) APBD / Regional budget

**TABEL**  
**TABLE**

12.b.7

**REALISASI PENGELUARAN PEMERINTAH KOTA TANJUNG PINANG, PROVINSI  
KEPULAUAN RIAU MENURUT JENIS PENGELUARAN (ribu rupiah), 2014-2015  
ACTUAL EXPENDITURES OF MUNICIPALITY GOVERNMENT OF TANJUNG PINANG,  
KEPULAUAN RIAU PROVINCE BY EXPENDITURE ITEM (thousand rupiahs), 2014-2015**

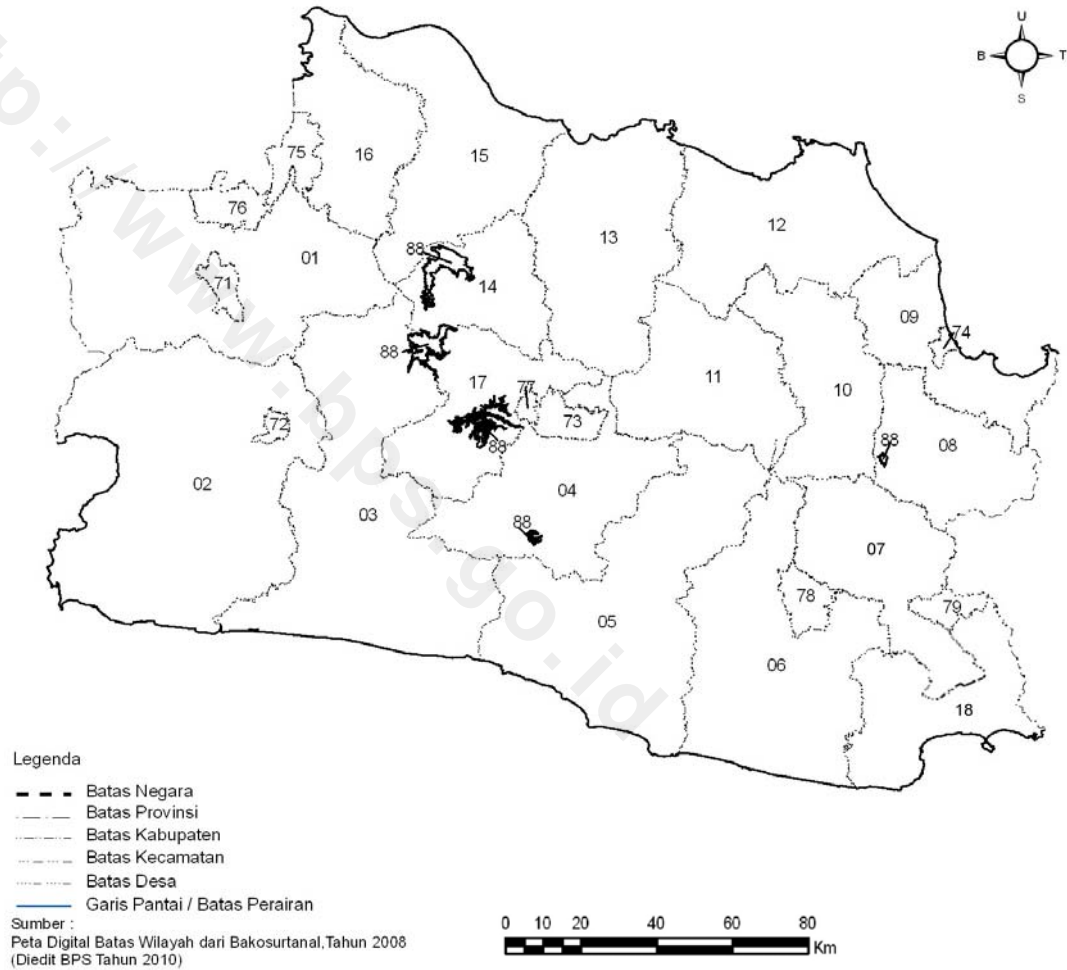
Kota/ Municipality: Tanjung Pinang

Jenis Pengeluaran <i>Expenditures items</i>	2014	2015 *)
(1)	(2)	(3)
<b>A. BELANJA TIDAK LANGSUNG INDIRECT EXPENDITURES</b>	<b>397 362 865</b>	<b>438 732 948</b>
1. Belanja Pegawai <i>Personnel Expenditures</i>	372 502 775	407 382 623
2. Belanja Bunga <i>Interest Expenditures</i>	0	0
3. Belanja Subsidi <i>Subsidies Expenditures</i>	1 599 285	2 885 325
4. Belanja Hibah <i>Grant Expenditures</i>	9 870 100	13 000 000
5. Belanja Bantuan Sosial <i>Social Aids Expenditures</i>	11 257 345	12 000 000
6. Belanja Bagi Hasil <i>Sharing fund Expenditures</i>	0	0
7. Belanja Bantuan Keuangan <i>Financial Aids Expenditures</i>	2 133 360	1 965 000
8. Pengeluaran Tidak Terduga <i>Unpredicted Expenditures</i>	0	1 500 000
<b>B. BELANJA LANGSUNG DIRECT EXPENDITURES</b>	<b>593 661 706</b>	<b>555 517 299</b>
1. Belanja Pegawai <i>Personnel Expenditures</i>	82 036 127	97 404 804
2. Belanja Barang dan Jasa <i>Goods and Services Expenditures</i>	297 605 314	290 949 117
3. Belanja Modal <i>Capital Expenditures</i>	214 020 265	167 163 378
<b>C. PEMBIAYAAN DAERAH LOCAL GOVERNMENT FINANCING</b>	<b>79 664 526</b>	<b>5 000 000</b>
<b>JUMLAH/TOTAL</b>	<b>1 070 689 097</b>	<b>999 250 247</b>

\*) APBD / Regional budget

**Gambar**            **Peta Indeks Provinsi Jawa Barat menurut Kabupaten/Kota**  
 ..... : 11  
**Figure**            **Index Map of Jawa Barat Province by Regency/Municipality**

KODE	NAMA KABUPATEN/KOTA
01	BOGOR
02	SUKABUMI
03	CIANJUR
04	BANDUNG
05	GARUT
06	TASIKMALAYA
07	CIAMIS
08	KUNINGAN
09	CIREBON
10	MAJALENGKA
11	SUMEDANG
12	INDRAMAYU
13	SUBANG
14	PURWAKARTA
15	KARAWANG
16	BEKASI
17	BANDUNG BARAT
18	PANGANDARAN
71	BOGOR
72	SUKABUMI
73	BANDUNG
74	CIREBON
75	BEKASI
76	DEPOK
77	CIMAHI







**TABEL** 13.a  
**TABLE**

**REALISASI PENERIMAAN PEMERINTAH KABUPATEN/KOTA SELURUH PROVINSI JAWA  
BARAT MENURUT JENIS PENERIMAAN (ribu rupiah), 2014-2015  
ACTUAL RECEIPT OF REGENCY/MUNICIPALITY GOVERNMENT THROUGHOUT JAWA  
BARAT PROVINCE BY RECEIPT ITEM (thousand rupiahs), 2014-2015**

Jenis Penerimaan <i>Revenues items</i>	2014	2015 *)
(1)	(2)	(3)
<b>A. PENDAPATAN DAERAH LOCAL GOVERNMENT REVENUES</b>	<b>65 585 837 074</b>	<b>66 732 287 335</b>
1. Pendapatan Asli Daerah <i>Original Local Government Revenues</i>	14 071 959 488	14 622 231 936
1.1. Pajak Daerah <i>Local Taxes</i>	7 790 015 361	8 500 919 967
1.2. Retribusi Daerah <i>Local Retributions</i>	1 270 563 191	1 112 266 988
1.3. Hasil Perusahaan Milik Daerah & Pengelolaan Kekayaan Daerah yang Dipisahkan <i>Income of Regional Government Corporate and Management of Separated Reg. Government Wealth</i>	293 089 238	342 850 173
1.4. Lain-lain PAD yang Sah <i>Other Original Local Gov. Revenues</i>	4 718 291 698	4 666 194 808
2. Dana Perimbangan <i>Balanced Budget</i>	35 168 203 944	35 966 736 686
2.1. Bagi Hasil Pajak <i>Tax Share</i>	2 299 504 245	2 450 822 269
2.2. Bagi Hasil Bukan Pajak/Sumber Daya Alam <i>Non Tax Share/Natural Resources</i>	1 275 077 695	1 291 266 068
2.3. Dana Alokasi Umum <i>General Allocation Funds</i>	29 565 453 298	30 559 260 099
2.4. Dana Alokasi Khusus <i>Special Allocation Funds</i>	2 028 168 706	1 665 388 250
3. Lain-lain Pendapatan yang Sah <i>Other Legal Revenues</i>	16 345 673 642	16 143 318 713
<b>B. PEMBIAYAAN DAERAH LOCAL GOVERNMENT FINANCING</b>	<b>6 411 530 949</b>	<b>6 511 455 701</b>
<b>JUMLAH/TOTAL</b>	<b>71 997 368 023</b>	<b>73 243 743 036</b>

\*) APBD / Regional budget

**TABEL** 13.b  
**TABLE**

**REALISASI PENGELUARAN PEMERINTAH KABUPATEN/KOTA SELURUH PROVINSI JAWA BARAT MENURUT JENIS PENGELUARAN (ribu rupiah), 2014-2015**  
**ACTUAL EXPENDITURES OF REGENCY/MUNICIPALITY GOVERNMENT THROUGHOUT JAWA BARAT PROVINCE BY EXPENDITURE ITEM (thousand rupiahs), 2014-2015**

Jenis Pengeluaran <i>Expenditures items</i>	2014	2015 *)
(1)	(2)	(3)
<b>A. BELANJA TIDAK LANGSUNG</b> <b>INDIRECT EXPENDITURES</b>	<b>33 256 158 020</b>	<b>40 727 142 916</b>
1. Belanja Pegawai <i>Personnel Expenditures</i>	29 001 619 543	34 435 581 599
2. Belanja Bunga <i>Interest Expenditures</i>	1 364 401	7 927 700
3. Belanja Subsidi <i>Subsidies Expenditures</i>	95 628 422	139 667 374
4. Belanja Hibah <i>Grant Expenditures</i>	1 706 745 936	1 427 952 443
5. Belanja Bantuan Sosial <i>Social Aids Expenditures</i>	388 637 736	379 636 917
6. Belanja Bagi Hasil <i>Sharing fund Expenditures</i>	553 276 524	586 822 074
7. Belanja Bantuan Keuangan <i>Financial Aids Expenditures</i>	1 445 129 034	3 519 431 898
8. Pengeluaran Tidak Terduga <i>Unpredicted Expenditures</i>	63 756 424	230 122 911
<b>B. BELANJA LANGSUNG</b> <b>DIRECT EXPENDITURES</b>	<b>28 792 550 101</b>	<b>32 128 695 169</b>
1. Belanja Pegawai <i>Personnel Expenditures</i>	3 314 897 459	3 249 070 436
2. Belanja Barang dan Jasa <i>Goods and Services Expenditures</i>	12 979 211 786	14 422 463 871
3. Belanja Modal <i>Capital Expenditures</i>	12 498 440 856	14 457 160 862
<b>C. PEMBIAYAAN DAERAH</b> <b>LOCAL GOVERNMENT FINANCING</b>	<b>9 948 659 902</b>	<b>387 904 951</b>
<b>JUMLAH/TOTAL</b>	<b>71 997 368 023</b>	<b>73 243 743 036</b>

\*) APBD / Regional budget

**TABEL**  
**TABLE**

13.a.1

**REALISASI PENERIMAAN PEMERINTAH KABUPATEN BOGOR, PROVINSI JAWA BARAT  
MENURUT JENIS PENERIMAAN (ribu rupiah), 2014-2015  
ACTUAL RECEIPT OF REGENCY GOVERNMENT OF BOGOR, JAWA BARAT PROVINCE BY  
RECEIPT ITEM (thousand rupiahs), 2014-2015**

Kabupaten/ Regency : Bogor

Jenis Penerimaan Revenues items	2014	2015 *)
(1)	(2)	(3)
<b>A. PENDAPATAN DAERAH LOCAL GOVERNMENT REVENUES</b>	<b>5 378 094 140</b>	<b>5 230 638 127</b>
1. Pendapatan Asli Daerah <i>Original Local Government Revenues</i>	1 712 937 376	1 656 290 853
1.1. Pajak Daerah <i>Local Taxes</i>	1 131 443 650	1 111 622 860
1.2. Retribusi Daerah <i>Local Retributions</i>	199 527 357	134 140 654
1.3. Hasil Perusahaan Milik Daerah & Pengelolaan Kekayaan Daerah yang Dipisahkan <i>Income of Regional Government Corporate and Management of Separated Reg. Government Wealth</i>	15 109 075	33 579 530
1.4. Lain-lain PAD yang Sah <i>Other Original Local Gov. Revenues</i>	366 857 294	376 947 809
2. Dana Perimbangan <i>Balanced Budget</i>	2 501 241 325	2 471 188 907
2.1. Bagi Hasil Pajak <i>Tax Share</i>	160 145 366	149 504 623
2.2. Bagi Hasil Bukan Pajak/Sumber Daya Alam <i>Non Tax Share/Natural Resources</i>	95 153 427	64 280 172
2.3. Dana Alokasi Umum <i>General Allocation Funds</i>	2 055 944 992	2 163 439 062
2.4. Dana Alokasi Khusus <i>Special Allocation Funds</i>	189 997 540	93 965 050
3. Lain-lain Pendapatan yang Sah <i>Other Legal Revenues</i>	1 163 915 439	1 103 158 367
<b>B. PEMBIAYAAN DAERAH LOCAL GOVERNMENT FINANCING</b>	<b>673 082 957</b>	<b>1 058 107 503</b>
<b>JUMLAH/TOTAL</b>	<b>6 051 177 097</b>	<b>6 288 745 630</b>

\*) APBD / Regional budget

**TABEL** 13.b.1  
**TABLE**

**REALISASI PENGELUARAN PEMERINTAH KABUPATEN BOGOR, PROVINSI JAWA BARAT  
MENURUT JENIS PENGELUARAN (ribu rupiah), 2014-2015  
ACTUAL EXPENDITURES OF REGENCY GOVERNMENT OF BOGOR, JAWA BARAT  
PROVINCE BY EXPENDITURE ITEM (thousand rupiahs), 2014-2015**

Kabupaten/ Regency : Bogor

Jenis Pengeluaran <i>Expenditures items</i>	2014	2015 *)
(1)	(2)	(3)
<b>A. BELANJA TIDAK LANGSUNG INDIRECT EXPENDITURES</b>	<b>2 236 881 396</b>	<b>2 786 014 321</b>
1. Belanja Pegawai <i>Personnel Expenditures</i>	1 792 660 859	2 085 328 036
2. Belanja Bunga <i>Interest Expenditures</i>	0	0
3. Belanja Subsidi <i>Subsidies Expenditures</i>	0	0
4. Belanja Hibah <i>Grant Expenditures</i>	90 667 750	75 337 700
5. Belanja Bantuan Sosial <i>Social Aids Expenditures</i>	11 942 385	33 158 500
6. Belanja Bagi Hasil <i>Sharing fund Expenditures</i>	95 088 517	97 632 832
7. Belanja Bantuan Keuangan <i>Financial Aids Expenditures</i>	234 081 035	474 557 253
8. Pengeluaran Tidak Terduga <i>Unpredicted Expenditures</i>	12 440 850	20 000 000
<b>B. BELANJA LANGSUNG DIRECT EXPENDITURES</b>	<b>2 663 001 879</b>	<b>3 476 687 309</b>
1. Belanja Pegawai <i>Personnel Expenditures</i>	340 586 341	391 658 760
2. Belanja Barang dan Jasa <i>Goods and Services Expenditures</i>	1 090 165 857	1 286 787 530
3. Belanja Modal <i>Capital Expenditures</i>	1 232 249 681	1 798 241 019
<b>C. PEMBIAYAAN DAERAH LOCAL GOVERNMENT FINANCING</b>	<b>1 151 293 822</b>	<b>26 044 000</b>
<b>JUMLAH/TOTAL</b>	<b>6 051 177 097</b>	<b>6 288 745 630</b>

\*) APBD / Regional budget

**TABEL**  
**TABLE**

13.a.2

**REALISASI PENERIMAAN PEMERINTAH KABUPATEN SUKABUMI, PROVINSI JAWA BARAT  
MENURUT JENIS PENERIMAAN (ribu rupiah), 2014-2015  
ACTUAL RECEIPT OF REGENCY GOVERNMENT OF SUKABUMI, JAWA BARAT PROVINCE  
BY RECEIPT ITEM (thousand rupiahs), 2014-2015**

Kabupaten/ Regency : Sukabumi

Jenis Penerimaan Revenues items	2014	2015 *)
(1)	(2)	(3)
<b>A. PENDAPATAN DAERAH LOCAL GOVERNMENT REVENUES</b>	<b>2 942 653 334</b>	<b>2 812 537 916</b>
1. Pendapatan Asli Daerah <i>Original Local Government Revenues</i>	457 059 973	447 751 711
1.1. Pajak Daerah <i>Local Taxes</i>	175 407 679	177 110 000
1.2. Retribusi Daerah <i>Local Retributions</i>	29 956 166	37 279 090
1.3. Hasil Perusahaan Milik Daerah & Pengelolaan Kekayaan Daerah yang Dipisahkan <i>Income of Regional Government Corporate and Management of Separated Reg. Government Wealth</i>	6 775 130	7 985 000
1.4. Lain-lain PAD yang Sah <i>Other Original Local Gov. Revenues</i>	244 920 998	225 377 621
2. Dana Perimbangan <i>Balanced Budget</i>	1 759 824 887	1 796 473 208
2.1. Bagi Hasil Pajak <i>Tax Share</i>	66 497 004	82 608 165
2.2. Bagi Hasil Bukan Pajak/Sumber Daya Alam <i>Non Tax Share/Natural Resources</i>	74 056 490	78 768 801
2.3. Dana Alokasi Umum <i>General Alocation Funds</i>	1 458 379 433	1 496 070 332
2.4. Dana Alokasi Khusus <i>Special Alocation Funds</i>	160 891 960	139 025 910
3. Lain-lain Pendapatan yang Sah <i>Other Legal Revenues</i>	725 768 474	568 312 997
<b>B. PEMBIAYAAN DAERAH LOCAL GOVERNMENT FINANCING</b>	<b>121 085 422</b>	<b>189 893 112</b>
<b>JUMLAH/TOTAL</b>	<b>3 063 738 756</b>	<b>3 002 431 028</b>

\*) APBD / Regional budget

**TABEL** 13.b.2  
**TABLE**

**REALISASI PENGELUARAN PEMERINTAH KABUPATEN SUKABUMI, PROVINSI JAWA BARAT MENURUT JENIS PENGELUARAN (ribu rupiah), 2014-2015**  
**ACTUAL EXPENDITURES OF REGENCY GOVERNMENT OF SUKABUMI, JAWA BARAT PROVINCE BY EXPENDITURE ITEM (thousand rupiahs), 2014-2015**

Kabupaten/ *Regency* : Sukabumi

Jenis Pengeluaran <i>Expenditures items</i>	2014	2015 *)
(1)	(2)	(3)
<b>A. BELANJA TIDAK LANGSUNG</b> <b>INDIRECT EXPENDITURES</b>	<b>1 448 606 374</b>	<b>1 919 936 879</b>
1. Belanja Pegawai <i>Personnel Expenditures</i>	1 247 308 575	1 507 872 594
2. Belanja Bunga <i>Interest Expenditures</i>	0	0
3. Belanja Subsidi <i>Subsidies Expenditures</i>	0	3 270 942
4. Belanja Hibah <i>Grant Expenditures</i>	66 227 885	100 241 180
5. Belanja Bantuan Sosial <i>Social Aids Expenditures</i>	9 764 750	15 760 750
6. Belanja Bagi Hasil <i>Sharing fund Expenditures</i>	30 555 218	32 330 714
7. Belanja Bantuan Keuangan <i>Financial Aids Expenditures</i>	93 605 383	250 460 699
8. Pengeluaran Tidak Terduga <i>Unpredicted Expenditures</i>	1 144 563	10 000 000
<b>B. BELANJA LANGSUNG</b> <b>DIRECT EXPENDITURES</b>	<b>1 325 103 638</b>	<b>1 073 894 149</b>
1. Belanja Pegawai <i>Personnel Expenditures</i>	134 631 036	128 107 308
2. Belanja Barang dan Jasa <i>Goods and Services Expenditures</i>	767 563 653	667 165 838
3. Belanja Modal <i>Capital Expenditures</i>	422 908 949	278 621 003
<b>C. PEMBIAYAAN DAERAH</b> <b>LOCAL GOVERNMENT FINANCING</b>	<b>290 028 744</b>	<b>8 600 000</b>
<b>JUMLAH/TOTAL</b>	<b>3 063 738 756</b>	<b>3 002 431 028</b>

\*) APBD / *Regional budget*

**TABEL**  
**TABLE**

13.a.3

**REALISASI PENERIMAAN PEMERINTAH KABUPATEN CIANJUR, PROVINSI JAWA BARAT  
MENURUT JENIS PENERIMAAN (ribu rupiah), 2014-2015  
ACTUAL RECEIPT OF REGENCY GOVERNMENT OF CIANJUR, JAWA BARAT PROVINCE  
BY RECEIPT ITEM (thousand rupiahs), 2014-2015**

Kabupaten/ Regency : Cianjur

Jenis Penerimaan Revenues items	2014	2015 *)
(1)	(2)	(3)
<b>A. PENDAPATAN DAERAH LOCAL GOVERNMENT REVENUES</b>	<b>2 628 333 894</b>	<b>2 728 610 897</b>
1. Pendapatan Asli Daerah <i>Original Local Government Revenues</i>	411 538 568	408 821 528
1.1. Pajak Daerah <i>Local Taxes</i>	112 456 709	122 592 997
1.2. Retribusi Daerah <i>Local Retributions</i>	24 897 822	25 391 325
1.3. Hasil Perusahaan Milik Daerah & Pengelolaan Kekayaan Daerah yang Dipisahkan <i>Income of Regional Government Corporate and Management of Separated Reg. Government Wealth</i>	7 998 749	8 248 749
1.4. Lain-lain PAD yang Sah <i>Other Original Local Gov. Revenues</i>	266 185 288	252 588 457
2. Dana Perimbangan <i>Balanced Budget</i>	1 595 594 390	1 636 859 481
2.1. Bagi Hasil Pajak <i>Tax Share</i>	53 669 936	60 024 500
2.2. Bagi Hasil Bukan Pajak/Sumber Daya Alam <i>Non Tax Share/Natural Resources</i>	35 660 946	36 091 169
2.3. Dana Alokasi Umum <i>General Alocation Funds</i>	1 407 469 628	1 443 963 022
2.4. Dana Alokasi Khusus <i>Special Alocation Funds</i>	98 793 880	96 780 790
3. Lain-lain Pendapatan yang Sah <i>Other Legal Revenues</i>	621 200 936	682 929 888
<b>B. PEMBIAYAAN DAERAH LOCAL GOVERNMENT FINANCING</b>	<b>214 941 124</b>	<b>103 700 779</b>
<b>JUMLAH/TOTAL</b>	<b>2 843 275 018</b>	<b>2 832 311 676</b>

\*) APBD / Regional budget



**TABEL**  
**TABLE** 13.b.3

**REALISASI PENGELUARAN PEMERINTAH KABUPATEN CIANJUR, PROVINSI JAWA BARAT  
MENURUT JENIS PENGELUARAN (ribu rupiah), 2014-2015  
ACTUAL EXPENDITURES OF REGENCY GOVERNMENT OF CIANJUR, JAWA BARAT  
PROVINCE BY EXPENDITURE ITEM (thousand rupiahs), 2014-2015**

Kabupaten/ Regency : Cianjur

Jenis Pengeluaran <i>Expenditures items</i>	2014	2015 *)
(1)	(2)	(3)
<b>A. BELANJA TIDAK LANGSUNG INDIRECT EXPENDITURES</b>	<b>1 587 081 657</b>	<b>1 911 879 000</b>
1. Belanja Pegawai <i>Personnel Expenditures</i>	1 273 629 279	1 535 080 529
2. Belanja Bunga <i>Interest Expenditures</i>	0	0
3. Belanja Subsidi <i>Subsidies Expenditures</i>	0	0
4. Belanja Hibah <i>Grant Expenditures</i>	181 900 870	90 064 220
5. Belanja Bantuan Sosial <i>Social Aids Expenditures</i>	10 058 750	3 713 700
6. Belanja Bagi Hasil <i>Sharing fund Expenditures</i>	2 199 676	2 199 982
7. Belanja Bantuan Keuangan <i>Financial Aids Expenditures</i>	116 318 642	276 230 317
8. Pengeluaran Tidak Terduga <i>Unpredicted Expenditures</i>	2 974 440	4 590 252
<b>B. BELANJA LANGSUNG DIRECT EXPENDITURES</b>	<b>1 000 134 039</b>	<b>905 432 676</b>
1. Belanja Pegawai <i>Personnel Expenditures</i>	54 886 989	51 656 245
2. Belanja Barang dan Jasa <i>Goods and Services Expenditures</i>	476 959 530	487 936 291
3. Belanja Modal <i>Capital Expenditures</i>	468 287 520	365 840 140
<b>C. PEMBIAYAAN DAERAH LOCAL GOVERNMENT FINANCING</b>	<b>256 059 322</b>	<b>15 000 000</b>
<b>JUMLAH/TOTAL</b>	<b>2 843 275 018</b>	<b>2 832 311 676</b>

\*) APBD / Regional budget

**TABEL**  
**TABLE**

13.a.4

**REALISASI PENERIMAAN PEMERINTAH KABUPATEN BANDUNG, PROVINSI JAWA BARAT  
MENURUT JENIS PENERIMAAN (ribu rupiah), 2014-2015  
ACTUAL RECEIPT OF REGENCY GOVERNMENT OF BANDUNG, JAWA BARAT PROVINCE  
BY RECEIPT ITEM (thousand rupiahs), 2014-2015**

Kabupaten/ Regency : Bandung

Jenis Penerimaan Revenues items	2014	2015 *)
(1)	(2)	(3)
<b>A. PENDAPATAN DAERAH LOCAL GOVERNMENT REVENUES</b>	<b>4 038 777 826</b>	<b>3 961 557 568</b>
1. Pendapatan Asli Daerah <i>Original Local Government Revenues</i>	702 045 373	621 097 012
1.1. Pajak Daerah <i>Local Taxes</i>	298 589 033	276 755 000
1.2. Retribusi Daerah <i>Local Retributions</i>	30 590 439	30 210 908
1.3. Hasil Perusahaan Milik Daerah & Pengelolaan Kekayaan Daerah yang Dipisahkan <i>Income of Regional Government Corporate and Management of Separated Reg. Government Wealth</i>	56 527 342	57 890 050
1.4. Lain-lain PAD yang Sah <i>Other Original Local Gov. Revenues</i>	316 338 559	256 241 054
2. Dana Perimbangan <i>Balanced Budget</i>	2 261 962 786	2 286 770 312
2.1. Bagi Hasil Pajak <i>Tax Share</i>	101 357 375	116 108 568
2.2. Bagi Hasil Bukan Pajak/Sumber Daya Alam <i>Non Tax Share/Natural Resources</i>	105 461 591	101 314 319
2.3. Dana Alokasi Umum <i>General Alocation Funds</i>	1 897 769 300	1 957 538 845
2.4. Dana Alokasi Khusus <i>Special Alocation Funds</i>	157 374 520	111 808 580
3. Lain-lain Pendapatan yang Sah <i>Other Legal Revenues</i>	1 074 769 667	1 053 690 244
<b>B. PEMBIAYAAN DAERAH LOCAL GOVERNMENT FINANCING</b>	<b>426 666 151</b>	<b>456 348 101</b>
<b>JUMLAH/TOTAL</b>	<b>4 465 443 977</b>	<b>4 417 905 669</b>

\*) APBD / Regional budget

**TABEL** 13.b.4  
**TABLE**

**REALISASI PENGELUARAN PEMERINTAH KABUPATEN BANDUNG, PROVINSI JAWA BARAT MENURUT JENIS PENGELUARAN (ribu rupiah), 2014-2015**  
**ACTUAL EXPENDITURES OF REGENCY GOVERNMENT OF BANDUNG, JAWA BARAT PROVINCE BY EXPENDITURE ITEM (thousand rupiahs), 2014-2015**

Kabupaten/ Regency : Bandung

Jenis Pengeluaran <i>Expenditures items</i>	2014	2015 *)
(1)	(2)	(3)
<b>A. BELANJA TIDAK LANGSUNG</b> <b>INDIRECT EXPENDITURES</b>	<b>2 196 885 719</b>	<b>2 815 372 451</b>
1. Belanja Pegawai <i>Personnel Expenditures</i>	1 864 492 136	2 294 930 136
2. Belanja Bunga <i>Interest Expenditures</i>	0	0
3. Belanja Subsidi <i>Subsidies Expenditures</i>	0	0
4. Belanja Hibah <i>Grant Expenditures</i>	100 173 731	131 217 544
5. Belanja Bantuan Sosial <i>Social Aids Expenditures</i>	9 951 500	12 617 250
6. Belanja Bagi Hasil <i>Sharing fund Expenditures</i>	77 609 873	248 192 764
7. Belanja Bantuan Keuangan <i>Financial Aids Expenditures</i>	143 374 965	97 202 540
8. Pengeluaran Tidak Terduga <i>Unpredicted Expenditures</i>	1 283 514	31 212 217
<b>B. BELANJA LANGSUNG</b> <b>DIRECT EXPENDITURES</b>	<b>1 626 178 785</b>	<b>1 587 033 218</b>
1. Belanja Pegawai <i>Personnel Expenditures</i>	213 305 482	53 622 144
2. Belanja Barang dan Jasa <i>Goods and Services Expenditures</i>	939 501 476	1 002 283 553
3. Belanja Modal <i>Capital Expenditures</i>	473 371 827	531 127 521
<b>C. PEMBIAYAAN DAERAH</b> <b>LOCAL GOVERNMENT FINANCING</b>	<b>642 379 473</b>	<b>15 500 000</b>
<b>JUMLAH/TOTAL</b>	<b>4 465 443 977</b>	<b>4 417 905 669</b>

\*) APBD / Regional budget

**TABEL**  
**TABLE** 13.a.5

**REALISASI PENERIMAAN PEMERINTAH KABUPATEN GARUT, PROVINSI JAWA BARAT  
MENURUT JENIS PENERIMAAN (ribu rupiah), 2014-2015  
ACTUAL RECEIPT OF REGENCY GOVERNMENT OF GARUT, JAWA BARAT PROVINCE BY  
RECEIPT ITEM (thousand rupiahs), 2014-2015**

Kabupaten/ Regency : Garut

Jenis Penerimaan Revenues items	2014	2015 *)
(1)	(2)	(3)
<b>A. PENDAPATAN DAERAH LOCAL GOVERNMENT REVENUES</b>	<b>3 150 458 861</b>	<b>3 178 073 133</b>
1. Pendapatan Asli Daerah <i>Original Local Government Revenues</i>	373 261 713	368 540 648
1.1. Pajak Daerah <i>Local Taxes</i>	64 490 560	65 687 320
1.2. Retribusi Daerah <i>Local Retributions</i>	21 662 477	16 899 070
1.3. Hasil Perusahaan Milik Daerah & Pengelolaan Kekayaan Daerah yang Dipisahkan <i>Income of Regional Government Corporate and Management of Separated Reg. Government Wealth</i>	4 450 223	5 946 404
1.4. Lain-lain PAD yang Sah <i>Other Original Local Gov. Revenues</i>	282 658 453	280 007 854
2. Dana Perimbangan <i>Balanced Budget</i>	2 043 601 221	2 057 162 584
2.1. Bagi Hasil Pajak <i>Tax Share</i>	146 737 413	93 725 444
2.2. Bagi Hasil Bukan Pajak/Sumber Daya Alam <i>Non Tax Share/Natural Resources</i>	47 826 259	100 345 704
2.3. Dana Alokasi Umum <i>General Alocation Funds</i>	1 702 452 909	1 743 136 836
2.4. Dana Alokasi Khusus <i>Special Alocation Funds</i>	146 584 640	119 954 600
3. Lain-lain Pendapatan yang Sah <i>Other Legal Revenues</i>	733 595 927	752 369 901
<b>B. PEMBIAYAAN DAERAH LOCAL GOVERNMENT FINANCING</b>	<b>101 838 244</b>	<b>129 861 948</b>
<b>JUMLAH/TOTAL</b>	<b>3 252 297 105</b>	<b>3 307 935 081</b>

\*) APBD / Regional budget

**TABEL**  
**TABLE**

13.b.5

**REALISASI PENGELUARAN PEMERINTAH KABUPATEN GARUT, PROVINSI JAWA BARAT  
MENURUT JENIS PENGELUARAN (ribu rupiah), 2014-2015  
ACTUAL EXPENDITURES OF REGENCY GOVERNMENT OF GARUT, JAWA BARAT  
PROVINCE BY EXPENDITURE ITEM (thousand rupiahs), 2014-2015**

Kabupaten/ Regency : Garut

Jenis Pengeluaran <i>Expenditures items</i>	2014	2015 *)
(1)	(2)	(3)
<b>A. BELANJA TIDAK LANGSUNG INDIRECT EXPENDITURES</b>	<b>1 725 060 110</b>	<b>2 051 335 779</b>
1. Belanja Pegawai <i>Personnel Expenditures</i>	1 633 560 663	1 818 226 309
2. Belanja Bunga <i>Interest Expenditures</i>	0	0
3. Belanja Subsidi <i>Subsidies Expenditures</i>	0	0
4. Belanja Hibah <i>Grant Expenditures</i>	8 875 000	6 280 000
5. Belanja Bantuan Sosial <i>Social Aids Expenditures</i>	3 378 731	3 688 389
6. Belanja Bagi Hasil <i>Sharing fund Expenditures</i>	30 620	30 620
7. Belanja Bantuan Keuangan <i>Financial Aids Expenditures</i>	70 419 037	219 110 461
8. Pengeluaran Tidak Terduga <i>Unpredicted Expenditures</i>	8 796 059	4 000 000
<b>B. BELANJA LANGSUNG DIRECT EXPENDITURES</b>	<b>1 319 024 028</b>	<b>1 234 099 302</b>
1. Belanja Pegawai <i>Personnel Expenditures</i>	128 313 373	120 183 891
2. Belanja Barang dan Jasa <i>Goods and Services Expenditures</i>	703 256 907	591 694 906
3. Belanja Modal <i>Capital Expenditures</i>	487 453 748	522 220 505
<b>C. PEMBIAYAAN DAERAH LOCAL GOVERNMENT FINANCING</b>	<b>208 212 967</b>	<b>22 500 000</b>
<b>JUMLAH/TOTAL</b>	<b>3 252 297 105</b>	<b>3 307 935 081</b>

\*) APBD / Regional budget

**TABEL**  
**TABLE** 13.a.6

**REALISASI PENERIMAAN PEMERINTAH KABUPATEN TASIKMALAYA, PROVINSI JAWA BARAT MENURUT JENIS PENERIMAAN (ribu rupiah), 2014-2015**  
**ACTUAL RECEIPT OF REGENCY GOVERNMENT OF TASIKMALAYA, JAWA BARAT PROVINCE BY RECEIPT ITEM (thousand rupiahs), 2014-2015**

Kabupaten/ Regency : Tasikmalaya

Jenis Penerimaan Revenues items	2014	2015 *)
(1)	(2)	(3)
<b>A. PENDAPATAN DAERAH LOCAL GOVERNMENT REVENUES</b>	<b>2 566 519 525</b>	<b>2 298 151 201</b>
1. Pendapatan Asli Daerah <i>Original Local Government Revenues</i>	154 255 171	159 280 088
1.1. Pajak Daerah <i>Local Taxes</i>	44 253 009	41 755 551
1.2. Retribusi Daerah <i>Local Retributions</i>	33 530 263	20 422 976
1.3. Hasil Perusahaan Milik Daerah & Pengelolaan Kekayaan Daerah yang Dipisahkan <i>Income of Regional Government Corporate and Management of Separated Reg. Government Wealth</i>	10 227 492	18 483 226
1.4. Lain-lain PAD yang Sah <i>Other Original Local Gov. Revenues</i>	66 244 407	78 618 335
2. Dana Perimbangan <i>Balanced Budget</i>	1 541 035 901	1 543 925 233
2.1. Bagi Hasil Pajak <i>Tax Share</i>	50 055 292	37 094 400
2.2. Bagi Hasil Bukan Pajak/Sumber Daya Alam <i>Non Tax Share/Natural Resources</i>	37 734 121	27 174 651
2.3. Dana Alokasi Umum <i>General Alocation Funds</i>	1 342 934 278	1 380 490 312
2.4. Dana Alokasi Khusus <i>Special Alocation Funds</i>	110 312 210	99 165 870
3. Lain-lain Pendapatan yang Sah <i>Other Legal Revenues</i>	871 228 453	594 945 880
<b>B. PEMBIAYAAN DAERAH LOCAL GOVERNMENT FINANCING</b>	<b>158 188 025</b>	<b>58 732 712</b>
<b>JUMLAH/TOTAL</b>	<b>2 724 707 550</b>	<b>2 356 883 913</b>

\*) APBD / Regional budget

**TABEL** 13.b.6  
**TABLE**

**REALISASI PENGELUARAN PEMERINTAH KABUPATEN TASIKMALAYA, PROVINSI JAWA BARAT MENURUT JENIS PENGELUARAN (ribu rupiah), 2014-2015**  
**ACTUAL EXPENDITURES OF REGENCY GOVERNMENT OF TASIKMALAYA, JAWA BARAT PROVINCE BY EXPENDITURE ITEM (thousand rupiahs), 2014-2015**

Kabupaten/ *Regency* : Tasikmalaya

Jenis Pengeluaran <i>Expenditures items</i>	2014	2015 *)
(1)	(2)	(3)
<b>A. BELANJA TIDAK LANGSUNG</b> <b>INDIRECT EXPENDITURES</b>	<b>1 573 709 385</b>	<b>1 893 451 036</b>
1. Belanja Pegawai <i>Personnel Expenditures</i>	1 322 037 197	1 531 337 072
2. Belanja Bunga <i>Interest Expenditures</i>	0	0
3. Belanja Subsidi <i>Subsidies Expenditures</i>	0	0
4. Belanja Hibah <i>Grant Expenditures</i>	141 725 000	158 572 000
5. Belanja Bantuan Sosial <i>Social Aids Expenditures</i>	8 963 200	9 930 000
6. Belanja Bagi Hasil <i>Sharing fund Expenditures</i>	7 070 873	7 310 669
7. Belanja Bantuan Keuangan <i>Financial Aids Expenditures</i>	87 295 702	179 301 295
8. Pengeluaran Tidak Terduga <i>Unpredicted Expenditures</i>	6 617 413	7 000 000
<b>B. BELANJA LANGSUNG</b> <b>DIRECT EXPENDITURES</b>	<b>843 232 900</b>	<b>458 432 877</b>
1. Belanja Pegawai <i>Personnel Expenditures</i>	67 675 426	74 939 646
2. Belanja Barang dan Jasa <i>Goods and Services Expenditures</i>	217 060 968	174 011 007
3. Belanja Modal <i>Capital Expenditures</i>	558 496 506	209 482 224
<b>C. PEMBIAYAAN DAERAH</b> <b>LOCAL GOVERNMENT FINANCING</b>	<b>307 765 265</b>	<b>5 000 000</b>
<b>JUMLAH/TOTAL</b>	<b>2 724 707 550</b>	<b>2 356 883 913</b>

\*) APBD / *Regional budget*

**TABEL**  
**TABLE**

13.a.7

**REALISASI PENERIMAAN PEMERINTAH KABUPATEN CIAMIS, PROVINSI JAWA BARAT  
MENURUT JENIS PENERIMAAN (ribu rupiah), 2014-2015  
ACTUAL RECEIPT OF REGENCY GOVERNMENT OF CIAMIS, JAWA BARAT PROVINCE BY  
RECEIPT ITEM (thousand rupiahs), 2014-2015**

Kabupaten/ Regency : Ciamis

Jenis Penerimaan Revenues items	2014	2015 *)
(1)	(2)	(3)
<b>A. PENDAPATAN DAERAH LOCAL GOVERNMENT REVENUES</b>	<b>2 005 675 647</b>	<b>2 033 414 163</b>
1. Pendapatan Asli Daerah <i>Original Local Government Revenues</i>	182 320 228	171 452 191
1.1. Pajak Daerah <i>Local Taxes</i>	42 117 035	36 169 861
1.2. Retribusi Daerah <i>Local Retributions</i>	9 489 640	9 644 708
1.3. Hasil Perusahaan Milik Daerah & Pengelolaan Kekayaan Daerah yang Dipisahkan <i>Income of Regional Government Corporate and Management of Separated Reg. Government Wealth</i>	3 318 035	3 318 035
1.4. Lain-lain PAD yang Sah <i>Other Original Local Gov. Revenues</i>	127 395 518	122 319 587
2. Dana Perimbangan <i>Balanced Budget</i>	1 270 347 101	1 331 942 475
2.1. Bagi Hasil Pajak <i>Tax Share</i>	49 541 065	40 000 000
2.2. Bagi Hasil Bukan Pajak/Sumber Daya Alam <i>Non Tax Share/Natural Resources</i>	19 208 540	32 000 000
2.3. Dana Alokasi Umum <i>General Allocation Funds</i>	1 068 289 296	1 156 989 995
2.4. Dana Alokasi Khusus <i>Special Allocation Funds</i>	133 308 200	102 952 480
3. Lain-lain Pendapatan yang Sah <i>Other Legal Revenues</i>	553 008 318	530 019 497
<b>B. PEMBIAYAAN DAERAH LOCAL GOVERNMENT FINANCING</b>	<b>161 817 408</b>	<b>125 950 664</b>
<b>JUMLAH/TOTAL</b>	<b>2 167 493 055</b>	<b>2 159 364 827</b>

\*) APBD / Regional budget



**TABEL**  
**TABLE** 13.b.7

**REALISASI PENGELUARAN PEMERINTAH KABUPATEN CIAMIS, PROVINSI JAWA BARAT**  
**MENURUT JENIS PENGELUARAN (ribu rupiah), 2014-2015**  
**ACTUAL EXPENDITURES OF REGENCY GOVERNMENT OF CIAMIS, JAWA BARAT**  
**PROVINCE BY EXPENDITURE ITEM (thousand rupiahs), 2014-2015**

Kabupaten/ Regency : Ciamis

Jenis Pengeluaran <i>Expenditures items</i>	2014	2015 *)
(1)	(2)	(3)
<b>A. BELANJA TIDAK LANGSUNG</b> <b>INDIRECT EXPENDITURES</b>	<b>1 356 371 111</b>	<b>1 491 657 803</b>
1. Belanja Pegawai <i>Personnel Expenditures</i>	1 134 966 704	1 226 492 728
2. Belanja Bunga <i>Interest Expenditures</i>	42 892	0
3. Belanja Subsidi <i>Subsidies Expenditures</i>	0	13 590 432
4. Belanja Hibah <i>Grant Expenditures</i>	98 113 111	32 600 000
5. Belanja Bantuan Sosial <i>Social Aids Expenditures</i>	4 739 350	3 000 000
6. Belanja Bagi Hasil <i>Sharing fund Expenditures</i>	8 880 040	8 479 994
7. Belanja Bantuan Keuangan <i>Financial Aids Expenditures</i>	109 629 014	197 494 649
8. Pengeluaran Tidak Terduga <i>Unpredicted Expenditures</i>	0	10 000 000
<b>B. BELANJA LANGSUNG</b> <b>DIRECT EXPENDITURES</b>	<b>650 780 295</b>	<b>650 585 596</b>
1. Belanja Pegawai <i>Personnel Expenditures</i>	95 233 619	81 821 298
2. Belanja Barang dan Jasa <i>Goods and Services Expenditures</i>	206 114 240	266 475 607
3. Belanja Modal <i>Capital Expenditures</i>	349 432 436	302 288 691
<b>C. PEMBIAYAAN DAERAH</b> <b>LOCAL GOVERNMENT FINANCING</b>	<b>160 341 649</b>	<b>17 121 428</b>
<b>JUMLAH/TOTAL</b>	<b>2 167 493 055</b>	<b>2 159 364 827</b>

\*) APBD / Regional budget

**TABEL**  
**TABLE** 13.a.8

**REALISASI PENERIMAAN PEMERINTAH KABUPATEN KUNINGAN, PROVINSI JAWA BARAT  
MENURUT JENIS PENERIMAAN (ribu rupiah), 2014-2015  
ACTUAL RECEIPT OF REGENCY GOVERNMENT OF KUNINGAN, JAWA BARAT PROVINCE  
BY RECEIPT ITEM (thousand rupiahs), 2014-2015**

Kabupaten/ Regency : Kuningan

Jenis Penerimaan Revenues items	2014	2015 *)
(1)	(2)	(3)
<b>A. PENDAPATAN DAERAH LOCAL GOVERNMENT REVENUES</b>	<b>1 897 340 120</b>	<b>2 051 894 954</b>
1. Pendapatan Asli Daerah <i>Original Local Government Revenues</i>	202 882 372	209 607 013
1.1. Pajak Daerah <i>Local Taxes</i>	49 184 734	51 165 000
1.2. Retribusi Daerah <i>Local Retributions</i>	40 133 136	41 586 103
1.3. Hasil Perusahaan Milik Daerah & Pengelolaan Kekayaan Daerah yang Dipisahkan <i>Income of Regional Government Corporate and Management of Separated Reg. Government Wealth</i>	2 653 159	3 276 910
1.4. Lain-lain PAD yang Sah <i>Other Original Local Gov. Revenues</i>	110 911 343	113 579 000
2. Dana Perimbangan <i>Balanced Budget</i>	1 269 296 363	1 274 725 158
2.1. Bagi Hasil Pajak <i>Tax Share</i>	49 391 650	40 196 767
2.2. Bagi Hasil Bukan Pajak/Sumber Daya Alam <i>Non Tax Share/Natural Resources</i>	33 263 530	32 803 540
2.3. Dana Alokasi Umum <i>General Alocation Funds</i>	1 112 271 883	1 127 612 951
2.4. Dana Alokasi Khusus <i>Special Alocation Funds</i>	74 369 300	74 111 900
3. Lain-lain Pendapatan yang Sah <i>Other Legal Revenues</i>	425 161 385	567 562 783
<b>B. PEMBIAYAAN DAERAH LOCAL GOVERNMENT FINANCING</b>	<b>68 923 620</b>	<b>74 464 761</b>
<b>JUMLAH/TOTAL</b>	<b>1 966 263 740</b>	<b>2 126 359 715</b>

\*) APBD / Regional budget

**TABEL** 13.b.8  
**TABLE**

**REALISASI PENGELUARAN PEMERINTAH KABUPATEN KUNINGAN, PROVINSI JAWA BARAT MENURUT JENIS PENGELUARAN (ribu rupiah), 2014-2015**  
**ACTUAL EXPENDITURES OF REGENCY GOVERNMENT OF KUNINGAN, JAWA BARAT PROVINCE BY EXPENDITURE ITEM (thousand rupiahs), 2014-2015**

Kabupaten/ Regency : Kuningan

Jenis Pengeluaran <i>Expenditures items</i>	2014	2015 *)
(1)	(2)	(3)
<b>A. BELANJA TIDAK LANGSUNG</b> <b>INDIRECT EXPENDITURES</b>	<b>1 201 528 093</b>	<b>1 543 803 935</b>
1. Belanja Pegawai <i>Personnel Expenditures</i>	1 131 236 823	1 326 865 651
2. Belanja Bunga <i>Interest Expenditures</i>	0	0
3. Belanja Subsidi <i>Subsidies Expenditures</i>	0	0
4. Belanja Hibah <i>Grant Expenditures</i>	14 429 880	7 280 000
5. Belanja Bantuan Sosial <i>Social Aids Expenditures</i>	5 955 500	3 941 000
6. Belanja Bagi Hasil <i>Sharing fund Expenditures</i>	2 070 936	1 600 150
7. Belanja Bantuan Keuangan <i>Financial Aids Expenditures</i>	46 967 910	197 822 504
8. Pengeluaran Tidak Terduga <i>Unpredicted Expenditures</i>	867 044	6 294 630
<b>B. BELANJA LANGSUNG</b> <b>DIRECT EXPENDITURES</b>	<b>603 269 802</b>	<b>576 955 780</b>
1. Belanja Pegawai <i>Personnel Expenditures</i>	91 917 955	55 550 329
2. Belanja Barang dan Jasa <i>Goods and Services Expenditures</i>	295 741 157	323 960 471
3. Belanja Modal <i>Capital Expenditures</i>	215 610 690	197 444 980
<b>C. PEMBIAYAAN DAERAH</b> <b>LOCAL GOVERNMENT FINANCING</b>	<b>161 465 845</b>	<b>5 600 000</b>
<b>JUMLAH/TOTAL</b>	<b>1 966 263 740</b>	<b>2 126 359 715</b>

\*) APBD / Regional budget

**TABEL**  
**TABLE**

13.a.9

**REALISASI PENERIMAAN PEMERINTAH KABUPATEN CIREBON, PROVINSI JAWA BARAT  
MENURUT JENIS PENERIMAAN (ribu rupiah), 2014-2015  
ACTUAL RECEIPT OF REGENCY GOVERNMENT OF CIREBON, JAWA BARAT PROVINCE  
BY RECEIPT ITEM (thousand rupiahs), 2014-2015**

Kabupaten/ Regency : Cirebon

Jenis Penerimaan Revenues items	2014	2015 *)
(1)	(2)	(3)
<b>A. PENDAPATAN DAERAH LOCAL GOVERNMENT REVENUES</b>	<b>2 733 509 105</b>	<b>2 796 620 325</b>
1. Pendapatan Asli Daerah <i>Original Local Government Revenues</i>	452 799 617	440 457 249
1.1. Pajak Daerah <i>Local Taxes</i>	120 405 179	129 000 000
1.2. Retribusi Daerah <i>Local Retributions</i>	28 954 986	35 252 444
1.3. Hasil Perusahaan Milik Daerah & Pengelolaan Kekayaan Daerah yang Dipisahkan <i>Income of Regional Government Corporate and Management of Separated Reg. Government Wealth</i>	8 618 664	9 617 994
1.4. Lain-lain PAD yang Sah <i>Other Original Local Gov. Revenues</i>	294 820 788	266 586 811
2. Dana Perimbangan <i>Balanced Budget</i>	1 585 728 329	1 589 154 446
2.1. Bagi Hasil Pajak <i>Tax Share</i>	69 661 237	55 927 142
2.2. Bagi Hasil Bukan Pajak/Sumber Daya Alam <i>Non Tax Share/Natural Resources</i>	33 059 049	27 222 222
2.3. Dana Alokasi Umum <i>General Alocation Funds</i>	1 406 862 523	1 431 944 562
2.4. Dana Alokasi Khusus <i>Special Alocation Funds</i>	76 145 520	74 060 520
3. Lain-lain Pendapatan yang Sah <i>Other Legal Revenues</i>	694 981 159	767 008 630
<b>B. PEMBIAYAAN DAERAH LOCAL GOVERNMENT FINANCING</b>	<b>63 705 483</b>	<b>37 206 684</b>
<b>JUMLAH/TOTAL</b>	<b>2 797 214 588</b>	<b>2 833 827 009</b>

\*) APBD / Regional budget

**TABEL** 13.b.9  
**TABLE**

**REALISASI PENGELUARAN PEMERINTAH KABUPATEN CIREBON, PROVINSI JAWA BARAT MENURUT JENIS PENGELUARAN (ribu rupiah), 2014-2015**  
**ACTUAL EXPENDITURES OF REGENCY GOVERNMENT OF CIREBON, JAWA BARAT PROVINCE BY EXPENDITURE ITEM (thousand rupiahs), 2014-2015**

Kabupaten/ Regency : Cirebon

Jenis Pengeluaran <i>Expenditures items</i>	2014	2015 *)
(1)	(2)	(3)
<b>A. BELANJA TIDAK LANGSUNG</b> <b>INDIRECT EXPENDITURES</b>	<b>1 508 301 382</b>	<b>1 835 614 715</b>
1. Belanja Pegawai <i>Personnel Expenditures</i>	1 381 264 707	1 558 972 214
2. Belanja Bunga <i>Interest Expenditures</i>	0	0
3. Belanja Subsidi <i>Subsidies Expenditures</i>	0	0
4. Belanja Hibah <i>Grant Expenditures</i>	32 896 560	6 937 500
5. Belanja Bantuan Sosial <i>Social Aids Expenditures</i>	18 084 008	9 849 088
6. Belanja Bagi Hasil <i>Sharing fund Expenditures</i>	0	14 936 017
7. Belanja Bantuan Keuangan <i>Financial Aids Expenditures</i>	76 056 107	243 419 896
8. Pengeluaran Tidak Terduga <i>Unpredicted Expenditures</i>	0	1 500 000
<b>B. BELANJA LANGSUNG</b> <b>DIRECT EXPENDITURES</b>	<b>1 058 673 946</b>	<b>995 279 046</b>
1. Belanja Pegawai <i>Personnel Expenditures</i>	155 109 728	138 885 702
2. Belanja Barang dan Jasa <i>Goods and Services Expenditures</i>	580 262 239	523 957 170
3. Belanja Modal <i>Capital Expenditures</i>	323 301 979	332 436 174
<b>C. PEMBIAYAAN DAERAH</b> <b>LOCAL GOVERNMENT FINANCING</b>	<b>230 239 260</b>	<b>2 933 248</b>
<b>JUMLAH/TOTAL</b>	<b>2 797 214 588</b>	<b>2 833 827 009</b>

\*) APBD / Regional budget

**TABEL**  
**TABLE**

13.a.10

**REALISASI PENERIMAAN PEMERINTAH KABUPATEN MAJALENGKA, PROVINSI JAWA BARAT MENURUT JENIS PENERIMAAN (ribu rupiah), 2014-2015**  
**ACTUAL RECEIPT OF REGENCY GOVERNMENT OF MAJALENGKA, JAWA BARAT PROVINCE BY RECEIPT ITEM (thousand rupiahs), 2014-2015**

Kabupaten/ Regency : Majalengka

Jenis Penerimaan Revenues items	2014	2015 *)
(1)	(2)	(3)
<b>A. PENDAPATAN DAERAH LOCAL GOVERNMENT REVENUES</b>	<b>2 057 001 724</b>	<b>2 270 080 756</b>
1. Pendapatan Asli Daerah <i>Original Local Government Revenues</i>	223 120 890	262 276 005
1.1. Pajak Daerah <i>Local Taxes</i>	39 580 123	57 402 730
1.2. Retribusi Daerah <i>Local Retributions</i>	26 693 633	25 100 156
1.3. Hasil Perusahaan Milik Daerah & Pengelolaan Kekayaan Daerah yang Dipisahkan <i>Income of Regional Government Corporate and Management of Separated Reg. Government Wealth</i>	5 483 345	7 063 503
1.4. Lain-lain PAD yang Sah <i>Other Original Local Gov. Revenues</i>	151 363 789	172 709 616
2. Dana Perimbangan <i>Balanced Budget</i>	1 272 696 816	1 299 150 888
2.1. Bagi Hasil Pajak <i>Tax Share</i>	57 086 988	89 299 414
2.2. Bagi Hasil Bukan Pajak/Sumber Daya Alam <i>Non Tax Share/Natural Resources</i>	42 964 155	44 217 792
2.3. Dana Alokasi Umum <i>General Allocation Funds</i>	1 092 495 173	1 115 055 702
2.4. Dana Alokasi Khusus <i>Special Allocation Funds</i>	80 150 500	50 577 980
3. Lain-lain Pendapatan yang Sah <i>Other Legal Revenues</i>	561 184 018	708 653 863
<b>B. PEMBIAYAAN DAERAH LOCAL GOVERNMENT FINANCING</b>	<b>148 082 256</b>	<b>42 402 571</b>
<b>JUMLAH/TOTAL</b>	<b>2 205 083 980</b>	<b>2 312 483 327</b>

\*) APBD / Regional budget

**TABEL**  
**TABLE**

13.b.10

**REALISASI PENGELUARAN PEMERINTAH KABUPATEN MAJALENGKA, PROVINSI JAWA BARAT MENURUT JENIS PENGELUARAN (ribu rupiah), 2014-2015**  
**ACTUAL EXPENDITURES OF REGENCY GOVERNMENT OF MAJALENGKA, JAWA BARAT PROVINCE BY EXPENDITURE ITEM (thousand rupiahs), 2014-2015**

Kabupaten/ Regency : Majalengka

Jenis Pengeluaran <i>Expenditures items</i>	2014	2015 *)
(1)	(2)	(3)
<b>A. BELANJA TIDAK LANGSUNG</b> <b>INDIRECT EXPENDITURES</b>	<b>1 119 526 912</b>	<b>1 392 596 467</b>
1. Belanja Pegawai <i>Personnel Expenditures</i>	1 074 115 288	1 277 192 296
2. Belanja Bunga <i>Interest Expenditures</i>	0	0
3. Belanja Subsidi <i>Subsidies Expenditures</i>	0	0
4. Belanja Hibah <i>Grant Expenditures</i>	2 452 599	934 150
5. Belanja Bantuan Sosial <i>Social Aids Expenditures</i>	210 000	345 000
6. Belanja Bagi Hasil <i>Sharing fund Expenditures</i>	387 619	3 502 058
7. Belanja Bantuan Keuangan <i>Financial Aids Expenditures</i>	41 615 152	109 472 963
8. Pengeluaran Tidak Terduga <i>Unpredicted Expenditures</i>	746 254	1 150 000
<b>B. BELANJA LANGSUNG</b> <b>DIRECT EXPENDITURES</b>	<b>890 585 823</b>	<b>909 161 860</b>
1. Belanja Pegawai <i>Personnel Expenditures</i>	99 271 470	134 405 295
2. Belanja Barang dan Jasa <i>Goods and Services Expenditures</i>	261 457 839	334 391 115
3. Belanja Modal <i>Capital Expenditures</i>	529 856 514	440 365 450
<b>C. PEMBIAYAAN DAERAH</b> <b>LOCAL GOVERNMENT FINANCING</b>	<b>194 971 245</b>	<b>10 725 000</b>
<b>JUMLAH/TOTAL</b>	<b>2 205 083 980</b>	<b>2 312 483 327</b>

\*) APBD / Regional budget

**TABEL**  
**TABLE**

13.a.11

**REALISASI PENERIMAAN PEMERINTAH KABUPATEN SUMEDANG, PROVINSI JAWA BARAT MENURUT JENIS PENERIMAAN (ribu rupiah), 2014-2015**  
**ACTUAL RECEIPT OF REGENCY GOVERNMENT OF SUMEDANG, JAWA BARAT PROVINCE BY RECEIPT ITEM (thousand rupiahs), 2014-2015**

Kabupaten/ Regency : Sumedang

Jenis Penerimaan Revenues items	2014	2015 *)
(1)	(2)	(3)
<b>A. PENDAPATAN DAERAH LOCAL GOVERNMENT REVENUES</b>	<b>2 087 159 777</b>	<b>2 095 289 187</b>
1. Pendapatan Asli Daerah <i>Original Local Government Revenues</i>	301 800 843	284 396 278
1.1. Pajak Daerah <i>Local Taxes</i>	105 290 620	101 615 017
1.2. Retribusi Daerah <i>Local Retributions</i>	28 537 415	12 156 675
1.3. Hasil Perusahaan Milik Daerah & Pengelolaan Kekayaan Daerah yang Dipisahkan <i>Income of Regional Government Corporate and Management of Separated Reg. Government Wealth</i>	4 179 438	3 956 121
1.4. Lain-lain PAD yang Sah <i>Other Original Local Gov. Revenues</i>	163 793 370	166 668 465
2. Dana Perimbangan <i>Balanced Budget</i>	1 283 942 294	1 253 848 851
2.1. Bagi Hasil Pajak <i>Tax Share</i>	54 531 078	53 066 508
2.2. Bagi Hasil Bukan Pajak/Sumber Daya Alam <i>Non Tax Share/Natural Resources</i>	33 701 793	25 053 981
2.3. Dana Alokasi Umum <i>General Alocation Funds</i>	1 104 417 363	1 118 845 812
2.4. Dana Alokasi Khusus <i>Special Alocation Funds</i>	91 292 060	56 882 550
3. Lain-lain Pendapatan yang Sah <i>Other Legal Revenues</i>	501 416 640	557 044 058
<b>B. PEMBIAYAAN DAERAH LOCAL GOVERNMENT FINANCING</b>	<b>123 533 837</b>	<b>145 386 605</b>
<b>JUMLAH/TOTAL</b>	<b>2 210 693 614</b>	<b>2 240 675 792</b>

\*) APBD / Regional budget



**TABEL**  
**TABLE**

13.b.11

**REALISASI PENGELUARAN PEMERINTAH KABUPATEN SUMEDANG, PROVINSI JAWA BARAT MENURUT JENIS PENGELUARAN (ribu rupiah), 2014-2015**  
**ACTUAL EXPENDITURES OF REGENCY GOVERNMENT OF SUMEDANG, JAWA BARAT PROVINCE BY EXPENDITURE ITEM (thousand rupiahs), 2014-2015**

Kabupaten/ Regency : Sumedang

Jenis Pengeluaran <i>Expenditures items</i>	2014	2015 *)
(1)	(2)	(3)
<b>A. BELANJA TIDAK LANGSUNG</b> <b>INDIRECT EXPENDITURES</b>	<b>1 188 465 901</b>	<b>1 417 720 831</b>
1. Belanja Pegawai <i>Personnel Expenditures</i>	1 109 401 965	1 293 199 671
2. Belanja Bunga <i>Interest Expenditures</i>	0	0
3. Belanja Subsidi <i>Subsidies Expenditures</i>	0	0
4. Belanja Hibah <i>Grant Expenditures</i>	14 140 762	12 000 000
5. Belanja Bantuan Sosial <i>Social Aids Expenditures</i>	5 552 400	1 129 740
6. Belanja Bagi Hasil <i>Sharing fund Expenditures</i>	5 625 080	5 625 080
7. Belanja Bantuan Keuangan <i>Financial Aids Expenditures</i>	53 745 694	98 506 706
8. Pengeluaran Tidak Terduga <i>Unpredicted Expenditures</i>	0	7 259 634
<b>B. BELANJA LANGSUNG</b> <b>DIRECT EXPENDITURES</b>	<b>861 884 011</b>	<b>818 904 961</b>
1. Belanja Pegawai <i>Personnel Expenditures</i>	164 766 217	80 246 289
2. Belanja Barang dan Jasa <i>Goods and Services Expenditures</i>	312 087 579	377 665 754
3. Belanja Modal <i>Capital Expenditures</i>	385 030 215	360 992 918
<b>C. PEMBIAYAAN DAERAH</b> <b>LOCAL GOVERNMENT FINANCING</b>	<b>160 343 702</b>	<b>4 050 000</b>
<b>JUMLAH/TOTAL</b>	<b>2 210 693 614</b>	<b>2 240 675 792</b>

\*) APBD / Regional budget

**TABEL 13.a.12** REALISASI PENERIMAAN PEMERINTAH KABUPATEN INDRAMAYU, PROVINSI JAWA BARAT MENURUT JENIS PENERIMAAN (ribu rupiah), 2014-2015  
**TABLE** ACTUAL RECEIPT OF REGENCY GOVERNMENT OF INDRAMAYU, JAWA BARAT PROVINCE BY RECEIPT ITEM (thousand rupiahs), 2014-2015

Kabupaten/ Regency : Indramayu

Jenis Penerimaan Revenues items	2014	2015 *)
(1)	(2)	(3)
<b>A. PENDAPATAN DAERAH LOCAL GOVERNMENT REVENUES</b>	<b>2 578 254 653</b>	<b>2 560 192 527</b>
1. Pendapatan Asli Daerah <i>Original Local Government Revenues</i>	328 116 168	295 148 343
1.1. Pajak Daerah <i>Local Taxes</i>	76 386 482	68 957 300
1.2. Retribusi Daerah <i>Local Retributions</i>	21 408 912	20 768 290
1.3. Hasil Perusahaan Milik Daerah & Pengelolaan Kekayaan Daerah yang Dipisahkan <i>Income of Regional Government Corporate and Management of Separated Reg. Government Wealth</i>	8 516 819	9 235 647
1.4. Lain-lain PAD yang Sah <i>Other Original Local Gov. Revenues</i>	221 803 955	196 187 106
2. Dana Perimbangan <i>Balanced Budget</i>	1 603 150 100	1 593 835 785
2.1. Bagi Hasil Pajak <i>Tax Share</i>	140 361 915	156 094 216
2.2. Bagi Hasil Bukan Pajak/Sumber Daya Alam <i>Non Tax Share/Natural Resources</i>	92 978 376	70 769 868
2.3. Dana Alokasi Umum <i>General Allocation Funds</i>	1 267 337 159	1 287 606 401
2.4. Dana Alokasi Khusus <i>Special Allocation Funds</i>	102 472 650	79 365 300
3. Lain-lain Pendapatan yang Sah <i>Other Legal Revenues</i>	646 988 385	671 208 399
<b>B. PEMBIAYAAN DAERAH LOCAL GOVERNMENT FINANCING</b>	<b>153 945 822</b>	<b>15 963 118</b>
<b>JUMLAH/TOTAL</b>	<b>2 732 200 475</b>	<b>2 576 155 645</b>

\*) APBD / Regional budget

**TABEL**  
**TABLE**

13.b.12

**REALISASI PENGELUARAN PEMERINTAH KABUPATEN INDRAMAYU, PROVINSI JAWA BARAT MENURUT JENIS PENGELUARAN (ribu rupiah), 2014-2015**  
**ACTUAL EXPENDITURES OF REGENCY GOVERNMENT OF INDRAMAYU, JAWA BARAT PROVINCE BY EXPENDITURE ITEM (thousand rupiahs), 2014-2015**

Kabupaten/ Regency : Indramayu

Jenis Pengeluaran <i>Expenditures items</i>	2014	2015 *)
(1)	(2)	(3)
<b>A. BELANJA TIDAK LANGSUNG</b> <b>INDIRECT EXPENDITURES</b>	<b>1 300 199 901</b>	<b>1 588 805 060</b>
1. Belanja Pegawai <i>Personnel Expenditures</i>	1 195 356 151	1 300 233 520
2. Belanja Bunga <i>Interest Expenditures</i>	0	0
3. Belanja Subsidi <i>Subsidies Expenditures</i>	0	0
4. Belanja Hibah <i>Grant Expenditures</i>	21 488 173	57 184 652
5. Belanja Bantuan Sosial <i>Social Aids Expenditures</i>	4 185 000	0
6. Belanja Bagi Hasil <i>Sharing fund Expenditures</i>	0	8 972 559
7. Belanja Bantuan Keuangan <i>Financial Aids Expenditures</i>	78 578 327	216 729 591
8. Pengeluaran Tidak Terduga <i>Unpredicted Expenditures</i>	592 250	5 684 738
<b>B. BELANJA LANGSUNG</b> <b>DIRECT EXPENDITURES</b>	<b>1 248 694 750</b>	<b>986 850 585</b>
1. Belanja Pegawai <i>Personnel Expenditures</i>	59 126 086	69 880 272
2. Belanja Barang dan Jasa <i>Goods and Services Expenditures</i>	806 237 644	534 859 407
3. Belanja Modal <i>Capital Expenditures</i>	383 331 020	382 110 906
<b>C. PEMBIAYAAN DAERAH</b> <b>LOCAL GOVERNMENT FINANCING</b>	<b>183 305 824</b>	<b>500 000</b>
<b>JUMLAH/TOTAL</b>	<b>2 732 200 475</b>	<b>2 576 155 645</b>

\*) APBD / Regional budget

**TABEL 13.a.13** REALISASI PENERIMAAN PEMERINTAH KABUPATEN SUBANG, PROVINSI JAWA BARAT  
**TABLE** MENURUT JENIS PENERIMAAN (ribu rupiah), 2014-2015  
**ACTUAL RECEIPT OF REGENCY GOVERNMENT OF SUBANG, JAWA BARAT PROVINCE**  
**BY RECEIPT ITEM (thousand rupiahs), 2014-2015**

Kabupaten/ Regency : Subang

Jenis Penerimaan Revenues items	2014	2015 *)
(1)	(2)	(3)
<b>A. PENDAPATAN DAERAH LOCAL GOVERNMENT REVENUES</b>	<b>2 231 098 382</b>	<b>2 219 884 544</b>
1. Pendapatan Asli Daerah <i>Original Local Government Revenues</i>	262 614 861	251 064 376
1.1. Pajak Daerah <i>Local Taxes</i>	88 667 002	90 979 516
1.2. Retribusi Daerah <i>Local Retributions</i>	15 988 860	19 108 860
1.3. Hasil Perusahaan Milik Daerah & Pengelolaan Kekayaan Daerah yang Dipisahkan <i>Income of Regional Government Corporate and Management of Separated Reg. Government Wealth</i>	13 613 292	13 115 000
1.4. Lain-lain PAD yang Sah <i>Other Original Local Gov. Revenues</i>	144 345 707	127 861 000
2. Dana Perimbangan <i>Balanced Budget</i>	1 426 992 617	1 447 839 682
2.1. Bagi Hasil Pajak <i>Tax Share</i>	128 588 904	131 457 003
2.2. Bagi Hasil Bukan Pajak/Sumber Daya Alam <i>Non Tax Share/Natural Resources</i>	83 914 590	70 054 704
2.3. Dana Alokasi Umum <i>General Allocation Funds</i>	1 139 779 043	1 173 194 335
2.4. Dana Alokasi Khusus <i>Special Allocation Funds</i>	74 710 080	73 133 640
3. Lain-lain Pendapatan yang Sah <i>Other Legal Revenues</i>	541 490 904	520 980 486
<b>B. PEMBIAYAAN DAERAH LOCAL GOVERNMENT FINANCING</b>	<b>162 371 818</b>	<b>137 590 136</b>
<b>JUMLAH/TOTAL</b>	<b>2 393 470 200</b>	<b>2 357 474 680</b>

\*) APBD / Regional budget

**TABEL 13.b.13** REALISASI PENGELUARAN PEMERINTAH KABUPATEN SUBANG, PROVINSI JAWA BARAT  
**TABLE** MENURUT JENIS PENGELUARAN (ribu rupiah), 2014-2015  
**ACTUAL EXPENDITURES OF REGENCY GOVERNMENT OF SUBANG, JAWA BARAT**  
**PROVINCE BY EXPENDITURE ITEM (thousand rupiahs), 2014-2015**

Kabupaten/ Regency : Subang

Jenis Pengeluaran <i>Expenditures items</i>	2014	2015 *)
(1)	(2)	(3)
<b>A. BELANJA TIDAK LANGSUNG</b> <b>INDIRECT EXPENDITURES</b>	<b>1 306 846 237</b>	<b>1 542 560 717</b>
1. Belanja Pegawai <i>Personnel Expenditures</i>	1 114 841 951	1 303 689 811
2. Belanja Bunga <i>Interest Expenditures</i>	0	0
3. Belanja Subsidi <i>Subsidies Expenditures</i>	0	0
4. Belanja Hibah <i>Grant Expenditures</i>	100 335 543	51 129 230
5. Belanja Bantuan Sosial <i>Social Aids Expenditures</i>	12 146 550	11 031 500
6. Belanja Bagi Hasil <i>Sharing fund Expenditures</i>	0	0
7. Belanja Bantuan Keuangan <i>Financial Aids Expenditures</i>	76 763 793	168 467 816
8. Pengeluaran Tidak Terduga <i>Unpredicted Expenditures</i>	2 758 400	8 242 360
<b>B. BELANJA LANGSUNG</b> <b>DIRECT EXPENDITURES</b>	<b>862 254 268</b>	<b>807 683 963</b>
1. Belanja Pegawai <i>Personnel Expenditures</i>	50 037 280	58 805 026
2. Belanja Barang dan Jasa <i>Goods and Services Expenditures</i>	327 993 467	346 532 755
3. Belanja Modal <i>Capital Expenditures</i>	484 223 521	402 346 182
<b>C. PEMBIAYAAN DAERAH</b> <b>LOCAL GOVERNMENT FINANCING</b>	<b>224 369 695</b>	<b>7 230 000</b>
<b>JUMLAH/TOTAL</b>	<b>2 393 470 200</b>	<b>2 357 474 680</b>

\*) APBD / Regional budget

**TABEL 13.a.14** REALISASI PENERIMAAN PEMERINTAH KABUPATEN PURWAKARTA, PROVINSI JAWA BARAT MENURUT JENIS PENERIMAAN (ribu rupiah), 2014-2015  
**TABLE** ACTUAL RECEIPT OF REGENCY GOVERNMENT OF PURWAKARTA, JAWA BARAT PROVINCE BY RECEIPT ITEM (thousand rupiahs), 2014-2015

Kabupaten/ Regency : Purwakarta

Jenis Penerimaan Revenues items	2014	2015 *)
(1)	(2)	(3)
<b>A. PENDAPATAN DAERAH LOCAL GOVERNMENT REVENUES</b>	<b>1 592 267 482</b>	<b>1 976 923 407</b>
1. Pendapatan Asli Daerah <i>Original Local Government Revenues</i>	286 797 723	636 943 075
1.1. Pajak Daerah <i>Local Taxes</i>	162 459 500	494 802 964
1.2. Retribusi Daerah <i>Local Retributions</i>	38 653 139	41 022 004
1.3. Hasil Perusahaan Milik Daerah & Pengelolaan Kekayaan Daerah yang Dipisahkan <i>Income of Regional Government Corporate and Management of Separated Reg. Government Wealth</i>	5 269 782	4 765 217
1.4. Lain-lain PAD yang Sah <i>Other Original Local Gov. Revenues</i>	80 415 302	96 352 890
2. Dana Perimbangan <i>Balanced Budget</i>	936 214 866	933 727 152
2.1. Bagi Hasil Pajak <i>Tax Share</i>	75 220 117	67 273 942
2.2. Bagi Hasil Bukan Pajak/Sumber Daya Alam <i>Non Tax Share/Natural Resources</i>	33 352 207	33 055 000
2.3. Dana Alokasi Umum <i>General Alocation Funds</i>	786 592 072	808 114 490
2.4. Dana Alokasi Khusus <i>Special Alocation Funds</i>	41 050 470	25 283 720
3. Lain-lain Pendapatan yang Sah <i>Other Legal Revenues</i>	369 254 893	406 253 180
<b>B. PEMBIAYAAN DAERAH LOCAL GOVERNMENT FINANCING</b>	<b>29 700 356</b>	<b>50 000 000</b>
<b>JUMLAH/TOTAL</b>	<b>1 621 967 838</b>	<b>2 026 923 407</b>

\*) APBD / Regional budget

**TABEL**  
**TABLE**

13.b.14

**REALISASI PENGELUARAN PEMERINTAH KABUPATEN PURWAKARTA, PROVINSI JAWA BARAT MENURUT JENIS PENGELUARAN (ribu rupiah), 2014-2015**  
**ACTUAL EXPENDITURES OF REGENCY GOVERNMENT OF PURWAKARTA, JAWA BARAT PROVINCE BY EXPENDITURE ITEM (thousand rupiahs), 2014-2015**

Kabupaten/ Regency : Purwakarta

Jenis Pengeluaran <i>Expenditures items</i>	2014	2015 *)
(1)	(2)	(3)
<b>A. BELANJA TIDAK LANGSUNG</b> <b>INDIRECT EXPENDITURES</b>	<b>902 862 468</b>	<b>1 156 665 936</b>
1. Belanja Pegawai <i>Personnel Expenditures</i>	780 091 948	955 762 378
2. Belanja Bunga <i>Interest Expenditures</i>	0	0
3. Belanja Subsidi <i>Subsidies Expenditures</i>	0	0
4. Belanja Hibah <i>Grant Expenditures</i>	86 326 783	50 000 000
5. Belanja Bantuan Sosial <i>Social Aids Expenditures</i>	4 426 590	6 000 000
6. Belanja Bagi Hasil <i>Sharing fund Expenditures</i>	29 685 190	11 977 699
7. Belanja Bantuan Keuangan <i>Financial Aids Expenditures</i>	2 331 957	132 425 859
8. Pengeluaran Tidak Terduga <i>Unpredicted Expenditures</i>	0	500 000
<b>B. BELANJA LANGSUNG</b> <b>DIRECT EXPENDITURES</b>	<b>638 153 709</b>	<b>822 757 471</b>
1. Belanja Pegawai <i>Personnel Expenditures</i>	78 886 589	102 400 493
2. Belanja Barang dan Jasa <i>Goods and Services Expenditures</i>	229 027 667	292 225 373
3. Belanja Modal <i>Capital Expenditures</i>	330 239 453	428 131 605
<b>C. PEMBIAYAAN DAERAH</b> <b>LOCAL GOVERNMENT FINANCING</b>	<b>80 951 661</b>	<b>47 500 000</b>
<b>JUMLAH/TOTAL</b>	<b>1 621 967 838</b>	<b>2 026 923 407</b>

\*) APBD / Regional budget

**TABEL 13.a.15** REALISASI PENERIMAAN PEMERINTAH KABUPATEN KARAWANG, PROVINSI JAWA BARAT MENURUT JENIS PENERIMAAN (ribu rupiah), 2014-2015  
**TABLE** ACTUAL RECEIPT OF REGENCY GOVERNMENT OF KARAWANG, JAWA BARAT PROVINCE BY RECEIPT ITEM (thousand rupiahs), 2014-2015

Kabupaten/ Regency : Karawang

Jenis Penerimaan Revenues items	2014	2015 *)
(1)	(2)	(3)
<b>A. PENDAPATAN DAERAH LOCAL GOVERNMENT REVENUES</b>	<b>3 198 292 288</b>	<b>3 390 641 611</b>
1. Pendapatan Asli Daerah <i>Original Local Government Revenues</i>	909 158 490	935 009 471
1.1. Pajak Daerah <i>Local Taxes</i>	554 228 363	605 625 150
1.2. Retribusi Daerah <i>Local Retributions</i>	129 306 846	109 112 693
1.3. Hasil Perusahaan Milik Daerah & Pengelolaan Kekayaan Daerah yang Dipisahkan <i>Income of Regional Government Corporate and Management of Separated Reg. Government Wealth</i>	7 316 691	7 559 744
1.4. Lain-lain PAD yang Sah <i>Other Original Local Gov. Revenues</i>	218 306 590	212 711 884
2. Dana Perimbangan <i>Balanced Budget</i>	1 580 220 357	1 675 550 996
2.1. Bagi Hasil Pajak <i>Tax Share</i>	191 008 587	234 244 875
2.2. Bagi Hasil Bukan Pajak/Sumber Daya Alam <i>Non Tax Share/Natural Resources</i>	76 109 280	110 364 278
2.3. Dana Alokasi Umum <i>General Alocation Funds</i>	1 188 478 470	1 246 484 473
2.4. Dana Alokasi Khusus <i>Special Alocation Funds</i>	124 624 020	84 457 370
3. Lain-lain Pendapatan yang Sah <i>Other Legal Revenues</i>	708 913 441	780 081 144
<b>B. PEMBIAYAAN DAERAH LOCAL GOVERNMENT FINANCING</b>	<b>424 908 508</b>	<b>419 547 727</b>
<b>JUMLAH/TOTAL</b>	<b>3 623 200 796</b>	<b>3 810 189 338</b>

\*) APBD / Regional budget



**TABEL**  
**TABLE**

13.b.15

**REALISASI PENGELUARAN PEMERINTAH KABUPATEN KARAWANG, PROVINSI JAWA BARAT MENURUT JENIS PENGELUARAN (ribu rupiah), 2014-2015**  
**ACTUAL EXPENDITURES OF REGENCY GOVERNMENT OF KARAWANG, JAWA BARAT PROVINCE BY EXPENDITURE ITEM (thousand rupiahs), 2014-2015**

Kabupaten/ Regency : Karawang

Jenis Pengeluaran <i>Expenditures items</i>	2014	2015 *)
(1)	(2)	(3)
<b>A. BELANJA TIDAK LANGSUNG</b> <b>INDIRECT EXPENDITURES</b>	<b>1 580 485 973</b>	<b>1 896 885 846</b>
1. Belanja Pegawai <i>Personnel Expenditures</i>	1 260 757 734	1 486 864 767
2. Belanja Bunga <i>Interest Expenditures</i>	0	0
3. Belanja Subsidi <i>Subsidies Expenditures</i>	0	0
4. Belanja Hibah <i>Grant Expenditures</i>	130 914 160	148 313 092
5. Belanja Bantuan Sosial <i>Social Aids Expenditures</i>	52 224 000	25 542 400
6. Belanja Bagi Hasil <i>Sharing fund Expenditures</i>	45 165 375	0
7. Belanja Bantuan Keuangan <i>Financial Aids Expenditures</i>	91 424 704	234 665 587
8. Pengeluaran Tidak Terduga <i>Unpredicted Expenditures</i>	0	1 500 000
<b>B. BELANJA LANGSUNG</b> <b>DIRECT EXPENDITURES</b>	<b>1 570 823 976</b>	<b>1 903 303 492</b>
1. Belanja Pegawai <i>Personnel Expenditures</i>	241 000 382	186 169 608
2. Belanja Barang dan Jasa <i>Goods and Services Expenditures</i>	736 972 197	999 077 650
3. Belanja Modal <i>Capital Expenditures</i>	592 851 397	718 056 234
<b>C. PEMBIAYAAN DAERAH</b> <b>LOCAL GOVERNMENT FINANCING</b>	<b>471 890 847</b>	<b>10 000 000</b>
<b>JUMLAH/TOTAL</b>	<b>3 623 200 796</b>	<b>3 810 189 338</b>

\*) APBD / Regional budget

**TABEL**  
**TABLE**

13.a.16

**REALISASI PENERIMAAN PEMERINTAH KABUPATEN BEKASI, PROVINSI JAWA BARAT  
MENURUT JENIS PENERIMAAN (ribu rupiah), 2014-2015  
ACTUAL RECEIPT OF REGENCY GOVERNMENT OF BEKASI, JAWA BARAT PROVINCE BY  
RECEIPT ITEM (thousand rupiahs), 2014-2015**

Kabupaten/ Regency : Bekasi

Jenis Penerimaan Revenues items	2014	2015 *)
(1)	(2)	(3)
<b>A. PENDAPATAN DAERAH LOCAL GOVERNMENT REVENUES</b>	<b>3 924 316 668</b>	<b>3 916 564 067</b>
1. Pendapatan Asli Daerah <i>Original Local Government Revenues</i>	1 547 787 550	1 325 077 668
1.1. Pajak Daerah <i>Local Taxes</i>	1 113 294 365	1 002 302 000
1.2. Retribusi Daerah <i>Local Retributions</i>	207 275 680	167 053 083
1.3. Hasil Perusahaan Milik Daerah & Pengelolaan Kekayaan Daerah yang Dipisahkan <i>Income of Regional Government Corporate and Management of Separated Reg. Government Wealth</i>	53 030 073	54 830 975
1.4. Lain-lain PAD yang Sah <i>Other Original Local Gov. Revenues</i>	174 187 432	100 891 610
2. Dana Perimbangan <i>Balanced Budget</i>	1 556 108 125	1 693 546 595
2.1. Bagi Hasil Pajak <i>Tax Share</i>	246 801 236	335 457 594
2.2. Bagi Hasil Bukan Pajak/Sumber Daya Alam <i>Non Tax Share/Natural Resources</i>	80 197 448	101 985 226
2.3. Dana Alokasi Umum <i>General Alocation Funds</i>	1 195 757 868	1 256 103 775
2.4. Dana Alokasi Khusus <i>Special Alocation Funds</i>	33 351 573	0
3. Lain-lain Pendapatan yang Sah <i>Other Legal Revenues</i>	820 420 993	897 939 804
<b>B. PEMBIAYAAN DAERAH LOCAL GOVERNMENT FINANCING</b>	<b>709 191 954</b>	<b>440 360 281</b>
<b>JUMLAH/TOTAL</b>	<b>4 633 508 622</b>	<b>4 356 924 348</b>

\*) APBD / Regional budget

**TABEL**  
**TABLE**

13.b.16

**REALISASI PENGELUARAN PEMERINTAH KABUPATEN BEKASI, PROVINSI JAWA BARAT  
MENURUT JENIS PENGELUARAN (ribu rupiah), 2014-2015  
ACTUAL EXPENDITURES OF REGENCY GOVERNMENT OF BEKASI, JAWA BARAT  
PROVINCE BY EXPENDITURE ITEM (thousand rupiahs), 2014-2015**

Kabupaten/ Regency : Bekasi

Jenis Pengeluaran <i>Expenditures items</i>	2014	2015 *)
(1)	(2)	(3)
<b>A. BELANJA TIDAK LANGSUNG INDIRECT EXPENDITURES</b>	<b>1 613 970 127</b>	<b>2 126 386 814</b>
1. Belanja Pegawai <i>Personnel Expenditures</i>	1 277 864 657	1 801 292 402
2. Belanja Bunga <i>Interest Expenditures</i>	0	0
3. Belanja Subsidi <i>Subsidies Expenditures</i>	0	0
4. Belanja Hibah <i>Grant Expenditures</i>	92 749 681	400 000
5. Belanja Bantuan Sosial <i>Social Aids Expenditures</i>	54 395 000	75 888 000
6. Belanja Bagi Hasil <i>Sharing fund Expenditures</i>	128 214 611	116 935 509
7. Belanja Bantuan Keuangan <i>Financial Aids Expenditures</i>	58 646 821	106 870 903
8. Pengeluaran Tidak Terduga <i>Unpredicted Expenditures</i>	2 099 357	25 000 000
<b>B. BELANJA LANGSUNG DIRECT EXPENDITURES</b>	<b>2 147 245 812</b>	<b>2 230 537 534</b>
1. Belanja Pegawai <i>Personnel Expenditures</i>	61 112 990	88 596 180
2. Belanja Barang dan Jasa <i>Goods and Services Expenditures</i>	917 576 648	1 062 775 369
3. Belanja Modal <i>Capital Expenditures</i>	1 168 556 174	1 079 165 985
<b>C. PEMBIAYAAN DAERAH LOCAL GOVERNMENT FINANCING</b>	<b>872 292 683</b>	<b>0</b>
<b>JUMLAH/TOTAL</b>	<b>4 633 508 622</b>	<b>4 356 924 348</b>

\*) APBD / Regional budget

**TABEL 13.a.17** REALISASI PENERIMAAN PEMERINTAH KABUPATEN BANDUNG BARAT, PROVINSI JAWA BARAT MENURUT JENIS PENERIMAAN (ribu rupiah), 2014-2015  
**TABLE 13.a.17** ACTUAL RECEIPT OF REGENCY GOVERNMENT OF BANDUNG BARAT, JAWA BARAT PROVINCE BY RECEIPT ITEM (thousand rupiahs), 2014-2015

Kabupaten/ Regency : Bandung Barat

Jenis Penerimaan Revenues items	2014	2015 *)
(1)	(2)	(3)
<b>A. PENDAPATAN DAERAH LOCAL GOVERNMENT REVENUES</b>	<b>1 911 843 587</b>	<b>1 951 999 486</b>
1. Pendapatan Asli Daerah <i>Original Local Government Revenues</i>	248 697 186	271 247 847
1.1. Pajak Daerah <i>Local Taxes</i>	169 333 417	194 825 000
1.2. Retribusi Daerah <i>Local Retributions</i>	16 388 652	19 358 614
1.3. Hasil Perusahaan Milik Daerah & Pengelolaan Kekayaan Daerah yang Dipisahkan <i>Income of Regional Government Corporate and Management of Separated Reg. Government Wealth</i>	0	500 000
1.4. Lain-lain PAD yang Sah <i>Other Original Local Gov. Revenues</i>	62 975 117	56 564 233
2. Dana Perimbangan <i>Balanced Budget</i>	1 118 210 548	1 162 219 393
2.1. Bagi Hasil Pajak <i>Tax Share</i>	42 858 153	46 992 020
2.2. Bagi Hasil Bukan Pajak/Sumber Daya Alam <i>Non Tax Share/Natural Resources</i>	33 300 131	32 986 253
2.3. Dana Alokasi Umum <i>General Alocation Funds</i>	992 254 884	1 030 024 270
2.4. Dana Alokasi Khusus <i>Special Alocation Funds</i>	49 797 380	52 216 850
3. Lain-lain Pendapatan yang Sah <i>Other Legal Revenues</i>	544 935 853	518 532 246
<b>B. PEMBIAYAAN DAERAH LOCAL GOVERNMENT FINANCING</b>	<b>158 516 383</b>	<b>201 230 610</b>
<b>JUMLAH/TOTAL</b>	<b>2 070 359 970</b>	<b>2 153 230 096</b>

\*) APBD / Regional budget

**TABEL 13.b.17** REALISASI PENGELUARAN PEMERINTAH KABUPATEN BANDUNG BARAT, PROVINSI JAWA BARAT MENURUT JENIS PENGELUARAN (ribu rupiah), 2014-2015  
**TABLE** ACTUAL EXPENDITURES OF REGENCY GOVERNMENT OF BANDUNG BARAT, JAWA BARAT PROVINCE BY EXPENDITURE ITEM (thousand rupiahs), 2014-2015

Kabupaten/ Regency : Bandung Barat

Jenis Pengeluaran <i>Expenditures items</i>	2014	2015 *)
(1)	(2)	(3)
<b>A. BELANJA TIDAK LANGSUNG INDIRECT EXPENDITURES</b>	<b>1 120 408 947</b>	<b>1 338 037 965</b>
1. Belanja Pegawai <i>Personnel Expenditures</i>	894 963 936	1 072 853 578
2. Belanja Bunga <i>Interest Expenditures</i>	0	0
3. Belanja Subsidi <i>Subsidies Expenditures</i>	0	0
4. Belanja Hibah <i>Grant Expenditures</i>	86 107 484	62 000 000
5. Belanja Bantuan Sosial <i>Social Aids Expenditures</i>	13 775 616	13 500 000
6. Belanja Bagi Hasil <i>Sharing fund Expenditures</i>	118 266 338	19 920 040
7. Belanja Bantuan Keuangan <i>Financial Aids Expenditures</i>	0	160 839 347
8. Pengeluaran Tidak Terduga <i>Unpredicted Expenditures</i>	7 295 573	8 925 000
<b>B. BELANJA LANGSUNG DIRECT EXPENDITURES</b>	<b>747 848 992</b>	<b>806 192 131</b>
1. Belanja Pegawai <i>Personnel Expenditures</i>	71 957 850	59 264 269
2. Belanja Barang dan Jasa <i>Goods and Services Expenditures</i>	344 738 840	389 326 961
3. Belanja Modal <i>Capital Expenditures</i>	331 152 302	357 600 901
<b>C. PEMBIAYAAN DAERAH LOCAL GOVERNMENT FINANCING</b>	<b>202 102 031</b>	<b>9 000 000</b>
<b>JUMLAH/TOTAL</b>	<b>2 070 359 970</b>	<b>2 153 230 096</b>

\*) APBD / Regional budget

**TABEL**  
**TABLE**

13.a.18

**REALISASI PENERIMAAN PEMERINTAH KABUPATEN PANGANDARAN, PROVINSI JAWA BARAT MENURUT JENIS PENERIMAAN (ribu rupiah), 2014-2015**  
**ACTUAL RECEIPT OF REGENCY GOVERNMENT OF PANGANDARAN, JAWA BARAT PROVINCE BY RECEIPT ITEM (thousand rupiahs), 2014-2015**

Kabupaten/ *Regency* : Pangandaran

Jenis Penerimaan <i>Revenues items</i>	2014	2015 *)
(1)	(2)	(3)
<b>A. PENDAPATAN DAERAH</b> <b>LOCAL GOVERNMENT REVENUES</b>	<b>647 938 095</b>	<b>1 014 850 151</b>
1. Pendapatan Asli Daerah <i>Original Local Government Revenues</i>	32 476 068	53 549 145
1.1. Pajak Daerah <i>Local Taxes</i>	20 559 567	22 158 163
1.2. Retribusi Daerah <i>Local Retributions</i>	8 331 202	24 534 376
1.3. Hasil Perusahaan Milik Daerah & Pengelolaan Kekayaan Daerah yang Dipisahkan <i>Income of Regional Government Corporate and Management of Separated Reg. Government Wealth</i>	0	0
1.4. Lain-lain PAD yang Sah <i>Other Original Local Gov. Revenues</i>	3 585 299	6 856 606
2. Dana Perimbangan <i>Balanced Budget</i>	406 501 595	648 249 799
2.1. Bagi Hasil Pajak <i>Tax Share</i>	21 653 786	31 477 133
2.2. Bagi Hasil Bukan Pajak/Sumber Daya Alam <i>Non Tax Share/Natural Resources</i>	15 798 867	33 420 755
2.3. Dana Alokasi Umum <i>General Alocation Funds</i>	363 882 472	523 966 081
2.4. Dana Alokasi Khusus <i>Special Alocation Funds</i>	5 166 470	59 385 830
3. Lain-lain Pendapatan yang Sah <i>Other Legal Revenues</i>	208 960 432	313 051 207
<b>B. PEMBIAYAAN DAERAH</b> <b>LOCAL GOVERNMENT FINANCING</b>	<b>666 898</b>	<b>130 629 118</b>
<b>JUMLAH/TOTAL</b>	<b>648 604 993</b>	<b>1 145 479 269</b>

\*) APBD / *Regional budget*

**TABEL**  
**TABLE**

13.b.18

**REALISASI PENGELUARAN PEMERINTAH KABUPATEN PANGANDARAN, PROVINSI JAWA BARAT MENURUT JENIS PENGELUARAN (ribu rupiah), 2014-2015**  
**ACTUAL EXPENDITURES OF REGENCY GOVERNMENT OF PANGANDARAN, JAWA BARAT PROVINCE BY EXPENDITURE ITEM (thousand rupiahs), 2014-2015**

Kabupaten/ Regency : Pangandaran

Jenis Pengeluaran <i>Expenditures items</i>	2014	2015 *)
(1)	(2)	(3)
<b>A. BELANJA TIDAK LANGSUNG</b> <b>INDIRECT EXPENDITURES</b>	<b>395 213 322</b>	<b>627 830 380</b>
1. Belanja Pegawai <i>Personnel Expenditures</i>	341 434 577	479 273 509
2. Belanja Bunga <i>Interest Expenditures</i>	0	0
3. Belanja Subsidi <i>Subsidies Expenditures</i>	0	0
4. Belanja Hibah <i>Grant Expenditures</i>	8 636 135	31 035 111
5. Belanja Bantuan Sosial <i>Social Aids Expenditures</i>	3 791 633	6 000 000
6. Belanja Bagi Hasil <i>Sharing fund Expenditures</i>	2 426 558	6 000 000
7. Belanja Bantuan Keuangan <i>Financial Aids Expenditures</i>	38 924 419	103 021 760
8. Pengeluaran Tidak Terduga <i>Unpredicted Expenditures</i>	0	2 500 000
<b>B. BELANJA LANGSUNG</b> <b>DIRECT EXPENDITURES</b>	<b>122 724 995</b>	<b>517 648 889</b>
1. Belanja Pegawai <i>Personnel Expenditures</i>	18 592 222	24 603 743
2. Belanja Barang dan Jasa <i>Goods and Services Expenditures</i>	43 573 743	185 230 667
3. Belanja Modal <i>Capital Expenditures</i>	60 559 030	307 814 479
<b>C. PEMBIAYAAN DAERAH</b> <b>LOCAL GOVERNMENT FINANCING</b>	<b>130 666 676</b>	<b>0</b>
<b>JUMLAH/TOTAL</b>	<b>648 604 993</b>	<b>1 145 479 269</b>

\*) APBD / Regional budget

**TABEL 13.a.19** REALISASI PENERIMAAN PEMERINTAH KOTA BOGOR, PROVINSI JAWA BARAT  
**TABLE** MENURUT JENIS PENERIMAAN (ribu rupiah), 2014-2015  
**ACTUAL RECEIPT OF MUNICIPALITY GOVERNMENT OF BOGOR, JAWA BARAT**  
**PROVINCE BY RECEIPT ITEM (thousand rupiahs), 2014-2015**

Kota/ Municipality: Bogor

Jenis Penerimaan Revenues items	2014	2015 *)
(1)	(2)	(3)
<b>A. PENDAPATAN DAERAH LOCAL GOVERNMENT REVENUES</b>	<b>1 757 697 382</b>	<b>1 827 008 274</b>
1. Pendapatan Asli Daerah <i>Original Local Government Revenues</i>	544 835 708	617 062 227
1.1. Pajak Daerah <i>Local Taxes</i>	376 487 551	395 428 650
1.2. Retribusi Daerah <i>Local Retributions</i>	77 167 650	57 149 708
1.3. Hasil Perusahaan Milik Daerah & Pengelolaan Kekayaan Daerah yang Dipisahkan <i>Income of Regional Government Corporate and Management of Separated Reg. Government Wealth</i>	23 681 533	25 256 473
1.4. Lain-lain PAD yang Sah <i>Other Original Local Gov. Revenues</i>	67 498 974	139 227 396
2. Dana Perimbangan <i>Balanced Budget</i>	855 645 928	840 331 669
2.1. Bagi Hasil Pajak <i>Tax Share</i>	56 775 301	60 835 650
2.2. Bagi Hasil Bukan Pajak/Sumber Daya Alam <i>Non Tax Share/Natural Resources</i>	33 056 069	32 736 161
2.3. Dana Alokasi Umum <i>General Allocation Funds</i>	732 337 058	737 833 158
2.4. Dana Alokasi Khusus <i>Special Allocation Funds</i>	33 477 500	8 926 700
3. Lain-lain Pendapatan yang Sah <i>Other Legal Revenues</i>	357 215 746	369 614 378
<b>B. PEMBIAYAAN DAERAH LOCAL GOVERNMENT FINANCING</b>	<b>302 181 958</b>	<b>212 475 303</b>
<b>JUMLAH/TOTAL</b>	<b>2 059 879 340</b>	<b>2 039 483 577</b>

\*) APBD / Regional budget



**TABEL**  
**TABLE**

13.b.19

**REALISASI PENGELUARAN PEMERINTAH KOTA BOGOR, PROVINSI JAWA BARAT**  
**MENURUT JENIS PENGELUARAN (ribu rupiah), 2014-2015**  
**ACTUAL EXPENDITURES OF MUNICIPALITY GOVERNMENT OF BOGOR, JAWA BARAT**  
**PROVINCE BY EXPENDITURE ITEM (thousand rupiahs), 2014-2015**

Kota/ Municipality: Bogor

Jenis Pengeluaran <i>Expenditures items</i>	2014	2015 *)
(1)	(2)	(3)
<b>A. BELANJA TIDAK LANGSUNG</b> <b>INDIRECT EXPENDITURES</b>	<b>779 840 622</b>	<b>932 916 868</b>
1. Belanja Pegawai <i>Personnel Expenditures</i>	726 175 854	818 447 054
2. Belanja Bunga <i>Interest Expenditures</i>	352 458	6 603 600
3. Belanja Subsidi <i>Subsidies Expenditures</i>	0	0
4. Belanja Hibah <i>Grant Expenditures</i>	35 272 291	45 274 829
5. Belanja Bantuan Sosial <i>Social Aids Expenditures</i>	14 654 511	49 274 000
6. Belanja Bagi Hasil <i>Sharing fund Expenditures</i>	0	0
7. Belanja Bantuan Keuangan <i>Financial Aids Expenditures</i>	852 233	1 115 203
8. Pengeluaran Tidak Terduga <i>Unpredicted Expenditures</i>	2 533 275	12 202 182
<b>B. BELANJA LANGSUNG</b> <b>DIRECT EXPENDITURES</b>	<b>923 121 854</b>	<b>1 105 630 661</b>
1. Belanja Pegawai <i>Personnel Expenditures</i>	124 035 291	172 082 073
2. Belanja Barang dan Jasa <i>Goods and Services Expenditures</i>	299 750 681	432 905 673
3. Belanja Modal <i>Capital Expenditures</i>	499 335 882	500 642 915
<b>C. PEMBIAYAAN DAERAH</b> <b>LOCAL GOVERNMENT FINANCING</b>	<b>356 916 864</b>	<b>936 048</b>
<b>JUMLAH/TOTAL</b>	<b>2 059 879 340</b>	<b>2 039 483 577</b>

\*) APBD / Regional budget

**TABEL 13.a.20** REALISASI PENERIMAAN PEMERINTAH KOTA SUKABUMI, PROVINSI JAWA BARAT  
**TABLE** MENURUT JENIS PENERIMAAN (ribu rupiah), 2014-2015  
**ACTUAL RECEIPT OF MUNICIPALITY GOVERNMENT OF SUKABUMI, JAWA BARAT**  
**PROVINCE BY RECEIPT ITEM (thousand rupiahs), 2014-2015**

Kota/ Municipality: Sukabumi

Jenis Penerimaan Revenues items	2014	2015 *)
(1)	(2)	(3)
<b>A. PENDAPATAN DAERAH LOCAL GOVERNMENT REVENUES</b>	<b>996 914 566</b>	<b>1 004 025 196</b>
1. Pendapatan Asli Daerah <i>Original Local Government Revenues</i>	258 467 192	268 755 469
1.1. Pajak Daerah <i>Local Taxes</i>	28 399 454	27 238 365
1.2. Retribusi Daerah <i>Local Retributions</i>	10 889 136	10 753 844
1.3. Hasil Perusahaan Milik Daerah & Pengelolaan Kekayaan Daerah yang Dipisahkan <i>Income of Regional Government Corporate and Management of Separated Reg. Government Wealth</i>	3 720 165	3 598 741
1.4. Lain-lain PAD yang Sah <i>Other Original Local Gov. Revenues</i>	215 458 437	227 164 519
2. Dana Perimbangan <i>Balanced Budget</i>	570 490 506	594 457 880
2.1. Bagi Hasil Pajak <i>Tax Share</i>	31 527 896	35 435 609
2.2. Bagi Hasil Bukan Pajak/Sumber Daya Alam <i>Non Tax Share/Natural Resources</i>	33 056 068	35 236 954
2.3. Dana Alokasi Umum <i>General Allocation Funds</i>	484 938 664	487 739 457
2.4. Dana Alokasi Khusus <i>Special Allocation Funds</i>	20 967 878	36 045 860
3. Lain-lain Pendapatan yang Sah <i>Other Legal Revenues</i>	167 956 868	140 811 847
<b>B. PEMBIAYAAN DAERAH LOCAL GOVERNMENT FINANCING</b>	<b>42 915 999</b>	<b>29 377 980</b>
<b>JUMLAH/TOTAL</b>	<b>1 039 830 565</b>	<b>1 033 403 176</b>

\*) APBD / Regional budget

**TABEL**  
**TABLE**

13.b.20

**REALISASI PENGELUARAN PEMERINTAH KOTA SUKABUMI, PROVINSI JAWA BARAT**  
**MENURUT JENIS PENGELUARAN (ribu rupiah), 2014-2015**  
**ACTUAL EXPENDITURES OF MUNICIPALITY GOVERNMENT OF SUKABUMI, JAWA BARAT**  
**PROVINCE BY EXPENDITURE ITEM (thousand rupiahs), 2014-2015**

Kota/ Municipality: Sukabumi

Jenis Pengeluaran <i>Expenditures items</i>	2014	2015 *)
(1)	(2)	(3)
<b>A. BELANJA TIDAK LANGSUNG</b> <b>INDIRECT EXPENDITURES</b>	<b>459 010 800</b>	<b>489 752 040</b>
1. Belanja Pegawai <i>Personnel Expenditures</i>	430 450 034	458 964 940
2. Belanja Bunga <i>Interest Expenditures</i>	0	0
3. Belanja Subsidi <i>Subsidies Expenditures</i>	0	0
4. Belanja Hibah <i>Grant Expenditures</i>	23 216 613	22 942 126
5. Belanja Bantuan Sosial <i>Social Aids Expenditures</i>	3 827 550	4 629 600
6. Belanja Bagi Hasil <i>Sharing fund Expenditures</i>	0	0
7. Belanja Bantuan Keuangan <i>Financial Aids Expenditures</i>	598 607	715 374
8. Pengeluaran Tidak Terduga <i>Unpredicted Expenditures</i>	917 996	2 500 000
<b>B. BELANJA LANGSUNG</b> <b>DIRECT EXPENDITURES</b>	<b>458 104 942</b>	<b>537 192 196</b>
1. Belanja Pegawai <i>Personnel Expenditures</i>	49 324 474	58 712 983
2. Belanja Barang dan Jasa <i>Goods and Services Expenditures</i>	292 700 213	348 292 015
3. Belanja Modal <i>Capital Expenditures</i>	116 080 255	130 187 198
<b>C. PEMBIAYAAN DAERAH</b> <b>LOCAL GOVERNMENT FINANCING</b>	<b>122 714 823</b>	<b>6 458 940</b>
<b>JUMLAH/TOTAL</b>	<b>1 039 830 565</b>	<b>1 033 403 176</b>

\*) APBD / Regional budget

**TABEL 13.a.21** REALISASI PENERIMAAN PEMERINTAH KOTA BANDUNG, PROVINSI JAWA BARAT  
**TABLE** MENURUT JENIS PENERIMAAN (ribu rupiah), 2014-2015  
**ACTUAL RECEIPT OF MUNICIPALITY GOVERNMENT OF BANDUNG, JAWA BARAT PROVINCE BY RECEIPT ITEM (thousand rupiahs), 2014-2015**

Kota/ Municipality: Bandung		
Jenis Penerimaan Revenues items	2014	2015 *)
(1)	(2)	(3)
<b>A. PENDAPATAN DAERAH LOCAL GOVERNMENT REVENUES</b>	<b>4 953 940 629</b>	<b>5 330 912 167</b>
1. Pendapatan Asli Daerah <i>Original Local Government Revenues</i>	1 716 057 298	2 093 200 000
1.1. Pajak Daerah <i>Local Taxes</i>	1 399 598 857	1 613 000 000
1.2. Retribusi Daerah <i>Local Retributions</i>	99 192 319	120 240 000
1.3. Hasil Perusahaan Milik Daerah & Pengelolaan Kekayaan Daerah yang Dipisahkan <i>Income of Regional Government Corporate and Management of Separated Reg. Government Wealth</i>	9 356 757	20 000 000
1.4. Lain-lain PAD yang Sah <i>Other Original Local Gov. Revenues</i>	207 909 365	339 960 000
2. Dana Perimbangan <i>Balanced Budget</i>	1 886 016 264	1 847 617 210
2.1. Bagi Hasil Pajak <i>Tax Share</i>	208 505 514	214 347 558
2.2. Bagi Hasil Bukan Pajak/Sumber Daya Alam <i>Non Tax Share/Natural Resources</i>	33 056 069	32 736 161
2.3. Dana Alokasi Umum <i>General Alocation Funds</i>	1 596 749 326	1 574 737 891
2.4. Dana Alokasi Khusus <i>Special Alocation Funds</i>	47 705 355	25 795 600
3. Lain-lain Pendapatan yang Sah <i>Other Legal Revenues</i>	1 351 867 067	1 390 094 957
<b>B. PEMBIAYAAN DAERAH LOCAL GOVERNMENT FINANCING</b>	<b>710 156 378</b>	<b>1 184 861 202</b>
<b>JUMLAH/TOTAL</b>	<b>5 664 097 007</b>	<b>6 515 773 369</b>

\*) APBD / Regional budget

**TABEL 13.b.21** REALISASI PENGELUARAN PEMERINTAH KOTA BANDUNG, PROVINSI JAWA BARAT  
**TABLE** MENURUT JENIS PENGELUARAN (ribu rupiah), 2014-2015  
**ACTUAL EXPENDITURES OF MUNICIPALITY GOVERNMENT OF BANDUNG, JAWA BARAT PROVINCE BY EXPENDITURE ITEM (thousand rupiahs), 2014-2015**

Kota/ Municipality: Bandung		
Jenis Pengeluaran <i>Expenditures items</i>	2014	2015 *)
(1)	(2)	(3)
<b>A. BELANJA TIDAK LANGSUNG INDIRECT EXPENDITURES</b>	<b>2 340 030 459</b>	<b>2 770 565 462</b>
1. Belanja Pegawai <i>Personnel Expenditures</i>	2 006 283 003	2 491 379 669
2. Belanja Bunga <i>Interest Expenditures</i>	0	0
3. Belanja Subsidi <i>Subsidies Expenditures</i>	95 628 422	122 806 000
4. Belanja Hibah <i>Grant Expenditures</i>	164 426 915	140 379 793
5. Belanja Bantuan Sosial <i>Social Aids Expenditures</i>	72 791 139	0
6. Belanja Bagi Hasil <i>Sharing fund Expenditures</i>	0	0
7. Belanja Bantuan Keuangan <i>Financial Aids Expenditures</i>	835 419	1 000 000
8. Pengeluaran Tidak Terduga <i>Unpredicted Expenditures</i>	65 561	15 000 000
<b>B. BELANJA LANGSUNG DIRECT EXPENDITURES</b>	<b>2 095 566 837</b>	<b>3 630 207 907</b>
1. Belanja Pegawai <i>Personnel Expenditures</i>	186 801 629	255 755 240
2. Belanja Barang dan Jasa <i>Goods and Services Expenditures</i>	937 324 609	1 483 327 851
3. Belanja Modal <i>Capital Expenditures</i>	971 440 599	1 891 124 816
<b>C. PEMBIAYAAN DAERAH LOCAL GOVERNMENT FINANCING</b>	<b>1 228 499 711</b>	<b>115 000 000</b>
<b>JUMLAH/TOTAL</b>	<b>5 664 097 007</b>	<b>6 515 773 369</b>

\*) APBD / Regional budget

**TABEL 13.a.22** REALISASI PENERIMAAN PEMERINTAH KOTA CIREBON, PROVINSI JAWA BARAT  
**TABLE** MENURUT JENIS PENERIMAAN (ribu rupiah), 2014-2015  
**ACTUAL RECEIPT OF MUNICIPALITY GOVERNMENT OF CIREBON, JAWA BARAT**  
**PROVINCE BY RECEIPT ITEM (thousand rupiahs), 2014-2015**

Kota/ Municipality: Cirebon

Jenis Penerimaan Revenues items	2014	2015 *)
(1)	(2)	(3)
<b>A. PENDAPATAN DAERAH LOCAL GOVERNMENT REVENUES</b>	<b>1 234 067 585</b>	<b>1 200 234 008</b>
1. Pendapatan Asli Daerah <i>Original Local Government Revenues</i>	298 540 660	322 156 575
1.1. Pajak Daerah <i>Local Taxes</i>	103 861 450	104 800 000
1.2. Retribusi Daerah <i>Local Retributions</i>	16 425 414	13 943 062
1.3. Hasil Perusahaan Milik Daerah & Pengelolaan Kekayaan Daerah yang Dipisahkan <i>Income of Regional Government Corporate and Management of Separated Reg. Government Wealth</i>	4 230 358	5 788 980
1.4. Lain-lain PAD yang Sah <i>Other Original Local Gov. Revenues</i>	174 023 438	197 624 533
2. Dana Perimbangan <i>Balanced Budget</i>	689 248 442	694 009 646
2.1. Bagi Hasil Pajak <i>Tax Share</i>	37 206 077	39 301 579
2.2. Bagi Hasil Bukan Pajak/Sumber Daya Alam <i>Non Tax Share/Natural Resources</i>	35 969 294	32 736 161
2.3. Dana Alokasi Umum <i>General Alocation Funds</i>	583 927 691	577 764 436
2.4. Dana Alokasi Khusus <i>Special Alocation Funds</i>	32 145 380	44 207 470
3. Lain-lain Pendapatan yang Sah <i>Other Legal Revenues</i>	246 278 483	184 067 787
<b>B. PEMBIAYAAN DAERAH LOCAL GOVERNMENT FINANCING</b>	<b>121 590 878</b>	<b>67 414 413</b>
<b>JUMLAH/TOTAL</b>	<b>1 355 658 463</b>	<b>1 267 648 421</b>

\*) APBD / Regional budget

**TABEL 13.b.22** REALISASI PENGELUARAN PEMERINTAH KOTA CIREBON, PROVINSI JAWA BARAT  
**TABLE** MENURUT JENIS PENGELUARAN (ribu rupiah), 2014-2015  
**ACTUAL EXPENDITURES OF MUNICIPALITY GOVERNMENT OF CIREBON, JAWA BARAT PROVINCE BY EXPENDITURE ITEM (thousand rupiahs), 2014-2015**

Kota/ Municipality: Cirebon

Jenis Pengeluaran <i>Expenditures items</i>	2014	2015 *)
(1)	(2)	(3)
<b>A. BELANJA TIDAK LANGSUNG INDIRECT EXPENDITURES</b>	<b>591 328 067</b>	<b>637 615 107</b>
1. Belanja Pegawai <i>Personnel Expenditures</i>	539 865 445	595 553 026
2. Belanja Bunga <i>Interest Expenditures</i>	0	0
3. Belanja Subsidi <i>Subsidies Expenditures</i>	0	0
4. Belanja Hibah <i>Grant Expenditures</i>	41 812 872	33 233 409
5. Belanja Bantuan Sosial <i>Social Aids Expenditures</i>	9 259 782	7 198 800
6. Belanja Bagi Hasil <i>Sharing fund Expenditures</i>	0	0
7. Belanja Bantuan Keuangan <i>Financial Aids Expenditures</i>	360 914	723 902
8. Pengeluaran Tidak Terduga <i>Unpredicted Expenditures</i>	29 054	905 970
<b>B. BELANJA LANGSUNG DIRECT EXPENDITURES</b>	<b>601 782 015</b>	<b>615 645 050</b>
1. Belanja Pegawai <i>Personnel Expenditures</i>	59 373 164	70 021 364
2. Belanja Barang dan Jasa <i>Goods and Services Expenditures</i>	307 175 253	365 587 625
3. Belanja Modal <i>Capital Expenditures</i>	235 233 598	180 036 061
<b>C. PEMBIAYAAN DAERAH LOCAL GOVERNMENT FINANCING</b>	<b>162 548 381</b>	<b>14 388 264</b>
<b>JUMLAH/TOTAL</b>	<b>1 355 658 463</b>	<b>1 267 648 421</b>

\*) APBD / Regional budget

**TABEL 13.a.23** REALISASI PENERIMAAN PEMERINTAH KOTA BEKASI, PROVINSI JAWA BARAT  
**TABLE** MENURUT JENIS PENERIMAAN (ribu rupiah), 2014-2015  
**ACTUAL RECEIPT OF MUNICIPALITY GOVERNMENT OF BEKASI, JAWA BARAT**  
**PROVINCE BY RECEIPT ITEM (thousand rupiahs), 2014-2015**

Kota/ Municipality: Bekasi

Jenis Penerimaan Revenues items	2014	2015 *)
(1)	(2)	(3)
<b>A. PENDAPATAN DAERAH LOCAL GOVERNMENT REVENUES</b>	<b>3 480 340 736</b>	<b>3 662 667 813</b>
1. Pendapatan Asli Daerah <i>Original Local Government Revenues</i>	1 205 243 336	1 325 896 804
1.1. Pajak Daerah <i>Local Taxes</i>	845 771 913	1 006 583 747
1.2. Retribusi Daerah <i>Local Retributions</i>	50 386 438	59 126 840
1.3. Hasil Perusahaan Milik Daerah & Pengelolaan Kekayaan Daerah yang Dipisahkan <i>Income of Regional Government Corporate and Management of Separated Reg. Government Wealth</i>	11 745 574	11 827 022
1.4. Lain-lain PAD yang Sah <i>Other Original Local Gov. Revenues</i>	297 339 411	248 359 195
2. Dana Perimbangan <i>Balanced Budget</i>	1 286 650 123	1 380 334 288
2.1. Bagi Hasil Pajak <i>Tax Share</i>	98 750 777	118 386 297
2.2. Bagi Hasil Bukan Pajak/Sumber Daya Alam <i>Non Tax Share/Natural Resources</i>	33 056 069	24 661 241
2.3. Dana Alokasi Umum <i>General Alocation Funds</i>	1 133 417 253	1 198 049 800
2.4. Dana Alokasi Khusus <i>Special Alocation Funds</i>	21 426 024	39 236 950
3. Lain-lain Pendapatan yang Sah <i>Other Legal Revenues</i>	988 447 277	956 436 721
<b>B. PEMBIAYAAN DAERAH LOCAL GOVERNMENT FINANCING</b>	<b>410 240 594</b>	<b>550 518 357</b>
<b>JUMLAH/TOTAL</b>	<b>3 890 581 330</b>	<b>4 213 186 170</b>

\*) APBD / Regional budget



**TABEL**  
**TABLE**

13.b.23

**REALISASI PENGELUARAN PEMERINTAH KOTA BEKASI, PROVINSI JAWA BARAT**  
**MENURUT JENIS PENGELUARAN (ribu rupiah), 2014-2015**  
**ACTUAL EXPENDITURES OF MUNICIPALITY GOVERNMENT OF BEKASI, JAWA BARAT**  
**PROVINCE BY EXPENDITURE ITEM (thousand rupiahs), 2014-2015**

Kota/ Municipality: Bekasi

Jenis Pengeluaran <i>Expenditures items</i>	2014	2015 *)
(1)	(2)	(3)
<b>A. BELANJA TIDAK LANGSUNG</b> <b>INDIRECT EXPENDITURES</b>	<b>1 344 835 195</b>	<b>1 662 999 790</b>
1. Belanja Pegawai <i>Personnel Expenditures</i>	1 253 157 913	1 585 984 415
2. Belanja Bunga <i>Interest Expenditures</i>	154 866	300 000
3. Belanja Subsidi <i>Subsidies Expenditures</i>	0	0
4. Belanja Hibah <i>Grant Expenditures</i>	65 547 098	45 657 192
5. Belanja Bantuan Sosial <i>Social Aids Expenditures</i>	22 271 620	25 000 000
6. Belanja Bagi Hasil <i>Sharing fund Expenditures</i>	0	0
7. Belanja Bantuan Keuangan <i>Financial Aids Expenditures</i>	940 893	1 058 183
8. Pengeluaran Tidak Terduga <i>Unpredicted Expenditures</i>	2 762 805	5 000 000
<b>B. BELANJA LANGSUNG</b> <b>DIRECT EXPENDITURES</b>	<b>1 762 980 499</b>	<b>2 525 656 010</b>
1. Belanja Pegawai <i>Personnel Expenditures</i>	335 149 911	366 131 885
2. Belanja Barang dan Jasa <i>Goods and Services Expenditures</i>	708 681 515	792 776 812
3. Belanja Modal <i>Capital Expenditures</i>	719 149 073	1 366 747 313
<b>C. PEMBIAYAAN DAERAH</b> <b>LOCAL GOVERNMENT FINANCING</b>	<b>782 765 636</b>	<b>24 530 370</b>
<b>JUMLAH/TOTAL</b>	<b>3 890 581 330</b>	<b>4 213 186 170</b>

\*) APBD / Regional budget

**TABEL 13.a.24** REALISASI PENERIMAAN PEMERINTAH KOTA DEPOK, PROVINSI JAWA BARAT MENURUT  
**JENIS PENERIMAAN (ribu rupiah), 2014-2015**  
**ACTUAL RECEIPT OF MUNICIPALITY GOVERNMENT OF DEPOK, JAWA BARAT**  
**PROVINCE BY RECEIPT ITEM (thousand rupiahs), 2014-2015**

<i>Kota/ Municipality: Depok</i>		
Jenis Penerimaan <i>Revenues items</i>	2014	2015 *)
(1)	(2)	(3)
<b>A. PENDAPATAN DAERAH</b>	<b>2 207 866 592</b>	<b>2 162 654 893</b>
<b>LOCAL GOVERNMENT REVENUES</b>		
1. Pendapatan Asli Daerah <i>Original Local Government Revenues</i>	659 173 522	669 967 430
1.1. Pajak Daerah <i>Local Taxes</i>	494 172 636	533 790 783
1.2. Retribusi Daerah <i>Local Retributions</i>	76 315 802	37 283 425
1.3. Hasil Perusahaan Milik Daerah & Pengelolaan Kekayaan Daerah yang Dipisahkan <i>Income of Regional Government Corporate and Management of Separated Reg. Government Wealth</i>	11 005 792	10 996 352
1.4. Lain-lain PAD yang Sah <i>Other Original Local Gov. Revenues</i>	77 679 292	87 896 870
2. Dana Perimbangan <i>Balanced Budget</i>	971 981 432	977 223 332
2.1. Bagi Hasil Pajak <i>Tax Share</i>	66 667 731	68 828 372
2.2. Bagi Hasil Bukan Pajak/Sumber Daya Alam <i>Non Tax Share/Natural Resources</i>	33 056 069	28 935 677
2.3. Dana Alokasi Umum <i>General Alocation Funds</i>	838 572 784	879 459 283
2.4. Dana Alokasi Khusus <i>Special Alocation Funds</i>	33 684 848	0
3. Lain-lain Pendapatan yang Sah <i>Other Legal Revenues</i>	576 711 638	515 464 131
<b>B. PEMBIAYAAN DAERAH</b>	<b>582 690 608</b>	<b>386 816 136</b>
<b>LOCAL GOVERNMENT FINANCING</b>		
<b>JUMLAH/TOTAL</b>	<b>2 790 557 200</b>	<b>2 549 471 029</b>

\*) APBD / Regional budget

**TABEL 13.b.24** REALISASI PENGELUARAN PEMERINTAH KOTA DEPOK, PROVINSI JAWA BARAT  
**TABLE** MENURUT JENIS PENGELUARAN (ribu rupiah), 2014-2015  
**ACTUAL EXPENDITURES OF MUNICIPALITY GOVERNMENT OF DEPOK, JAWA BARAT PROVINCE BY EXPENDITURE ITEM (thousand rupiahs), 2014-2015**

Kota/ Municipality: Depok

Jenis Pengeluaran <i>Expenditures items</i>	2014	2015 *)
(1)	(2)	(3)
<b>A. BELANJA TIDAK LANGSUNG INDIRECT EXPENDITURES</b>	<b>750 107 532</b>	<b>1 005 823 450</b>
1. Belanja Pegawai <i>Personnel Expenditures</i>	699 454 588	873 161 094
2. Belanja Bunga <i>Interest Expenditures</i>	0	0
3. Belanja Subsidi <i>Subsidies Expenditures</i>	0	0
4. Belanja Hibah <i>Grant Expenditures</i>	32 004 090	70 017 685
5. Belanja Bantuan Sosial <i>Social Aids Expenditures</i>	16 743 250	35 619 000
6. Belanja Bagi Hasil <i>Sharing fund Expenditures</i>	0	0
7. Belanja Bantuan Keuangan <i>Financial Aids Expenditures</i>	0	870 817
8. Pengeluaran Tidak Terduga <i>Unpredicted Expenditures</i>	1 905 604	26 154 854
<b>B. BELANJA LANGSUNG DIRECT EXPENDITURES</b>	<b>1 261 221 108</b>	<b>1 528 947 579</b>
1. Belanja Pegawai <i>Personnel Expenditures</i>	171 562 726	178 172 882
2. Belanja Barang dan Jasa <i>Goods and Services Expenditures</i>	507 653 920	484 749 825
3. Belanja Modal <i>Capital Expenditures</i>	582 004 462	866 024 872
<b>C. PEMBIAYAAN DAERAH LOCAL GOVERNMENT FINANCING</b>	<b>779 228 560</b>	<b>14 700 000</b>
<b>JUMLAH/TOTAL</b>	<b>2 790 557 200</b>	<b>2 549 471 029</b>

\*) APBD / Regional budget

**TABEL 13.a.25** REALISASI PENERIMAAN PEMERINTAH KOTA CIMAHI, PROVINSI JAWA BARAT MENURUT  
**JENIS PENERIMAAN (ribu rupiah), 2014-2015**  
**ACTUAL RECEIPT OF MUNICIPALITY GOVERNMENT OF CIMAHI, JAWA BARAT**  
**PROVINCE BY RECEIPT ITEM (thousand rupiahs), 2014-2015**

*Kota/ Municipality: Cimahi*

Jenis Penerimaan <i>Revenues items</i>	2014	2015 *)
(1)	(2)	(3)
<b>A. PENDAPATAN DAERAH</b> <b>LOCAL GOVERNMENT REVENUES</b>	<b>1 117 121 948</b>	<b>1 096 124 399</b>
1. Pendapatan Asli Daerah <i>Original Local Government Revenues</i>	227 949 120	206 340 178
1.1. Pajak Daerah <i>Local Taxes</i>	91 795 256	92 828 888
1.2. Retribusi Daerah <i>Local Retributions</i>	12 317 133	9 561 964
1.3. Hasil Perusahaan Milik Daerah & Pengelolaan Kekayaan Daerah yang Dipisahkan <i>Income of Regional Government Corporate and Management of Separated Reg. Government Wealth</i>	8 122 400	8 122 400
1.4. Lain-lain PAD yang Sah <i>Other Original Local Gov. Revenues</i>	115 714 331	95 826 926
2. Dana Perimbangan <i>Balanced Budget</i>	625 410 201	648 233 369
2.1. Bagi Hasil Pajak <i>Tax Share</i>	28 047 264	33 172 940
2.2. Bagi Hasil Bukan Pajak/Sumber Daya Alam <i>Non Tax Share/Natural Resources</i>	33 056 069	32 736 161
2.3. Dana Alokasi Umum <i>General Alocation Funds</i>	537 371 615	548 703 908
2.4. Dana Alokasi Khusus <i>Special Alocation Funds</i>	26 935 253	33 620 360
3. Lain-lain Pendapatan yang Sah <i>Other Legal Revenues</i>	263 762 627	241 550 852
<b>B. PEMBIAYAAN DAERAH</b> <b>LOCAL GOVERNMENT FINANCING</b>	<b>154 592 071</b>	<b>162 096 113</b>
<b>JUMLAH/TOTAL</b>	<b>1 271 714 019</b>	<b>1 258 220 512</b>

\*) APBD / Regional budget

**TABEL**  
**TABLE**

13.b.25

**REALISASI PENGELUARAN PEMERINTAH KOTA CIMAHI, PROVINSI JAWA BARAT**  
**MENURUT JENIS PENGELUARAN (ribu rupiah), 2014-2015**  
**ACTUAL EXPENDITURES OF MUNICIPALITY GOVERNMENT OF CIMAHI, JAWA BARAT**  
**PROVINCE BY EXPENDITURE ITEM (thousand rupiahs), 2014-2015**

Kota/ Municipality: Cimahi

Jenis Pengeluaran <i>Expenditures items</i>	2014	2015 *)
(1)	(2)	(3)
<b>A. BELANJA TIDAK LANGSUNG</b> <b>INDIRECT EXPENDITURES</b>	<b>524 447 426</b>	<b>605 632 082</b>
1. Belanja Pegawai <i>Personnel Expenditures</i>	512 129 235	602 225 983
2. Belanja Bunga <i>Interest Expenditures</i>	814 185	1 024 100
3. Belanja Subsidi <i>Subsidies Expenditures</i>	0	0
4. Belanja Hibah <i>Grant Expenditures</i>	9 559 070	0
5. Belanja Bantuan Sosial <i>Social Aids Expenditures</i>	175 840	0
6. Belanja Bagi Hasil <i>Sharing fund Expenditures</i>	0	0
7. Belanja Bantuan Keuangan <i>Financial Aids Expenditures</i>	733 673	881 999
8. Pengeluaran Tidak Terduga <i>Unpredicted Expenditures</i>	1 035 423	1 500 000
<b>B. BELANJA LANGSUNG</b> <b>DIRECT EXPENDITURES</b>	<b>518 161 545</b>	<b>649 707 446</b>
1. Belanja Pegawai <i>Personnel Expenditures</i>	79 365 867	62 583 661
2. Belanja Barang dan Jasa <i>Goods and Services Expenditures</i>	287 349 177	300 852 978
3. Belanja Modal <i>Capital Expenditures</i>	151 446 501	286 270 807
<b>C. PEMBIAYAAN DAERAH</b> <b>LOCAL GOVERNMENT FINANCING</b>	<b>229 105 048</b>	<b>2 880 984</b>
<b>JUMLAH/TOTAL</b>	<b>1 271 714 019</b>	<b>1 258 220 512</b>

\*) APBD / Regional budget

**TABEL**  
**TABLE**

13.a.26

**REALISASI PENERIMAAN PEMERINTAH KOTA TASIKMALAYA, PROVINSI JAWA BARAT  
MENURUT JENIS PENERIMAAN (ribu rupiah), 2014-2015  
ACTUAL RECEIPT OF MUNICIPALITY GOVERNMENT OF TASIKMALAYA, JAWA BARAT  
PROVINCE BY RECEIPT ITEM (thousand rupiahs), 2014-2015**

Kota/ Municipality: Tasikmalaya

Jenis Penerimaan Revenues items	2014	2015 *)
(1)	(2)	(3)
<b>A. PENDAPATAN DAERAH LOCAL GOVERNMENT REVENUES</b>	<b>1 595 644 026</b>	<b>1 328 333 030</b>
1. Pendapatan Asli Daerah <i>Original Local Government Revenues</i>	253 429 871	217 674 783
1.1. Pajak Daerah <i>Local Taxes</i>	73 187 387	69 290 000
1.2. Retribusi Daerah <i>Local Retributions</i>	10 692 435	10 223 939
1.3. Hasil Perusahaan Milik Daerah & Pengelolaan Kekayaan Daerah yang Dipisahkan <i>Income of Regional Government Corporate and Management of Separated Reg. Government Wealth</i>	4 937 250	4 686 000
1.4. Lain-lain PAD yang Sah <i>Other Original Local Gov. Revenues</i>	164 612 799	133 474 844
2. Dana Perimbangan <i>Balanced Budget</i>	845 802 099	836 980 794
2.1. Bagi Hasil Pajak <i>Tax Share</i>	37 817 963	29 502 575
2.2. Bagi Hasil Bukan Pajak/Sumber Daya Alam <i>Non Tax Share/Natural Resources</i>	33 083 883	16 685 017
2.3. Dana Alokasi Umum <i>General Alocation Funds</i>	732 502 313	741 693 302
2.4. Dana Alokasi Khusus <i>Special Alocation Funds</i>	42 397 940	49 099 900
3. Lain-lain Pendapatan yang Sah <i>Other Legal Revenues</i>	496 412 056	273 677 453
<b>B. PEMBIAYAAN DAERAH LOCAL GOVERNMENT FINANCING</b>	<b>103 115 231</b>	<b>44 778 452</b>
<b>JUMLAH/TOTAL</b>	<b>1 698 759 257</b>	<b>1 373 111 482</b>

\*) APBD / Regional budget

**TABEL**  
**TABLE**

13.b.26

**REALISASI PENGELUARAN PEMERINTAH KOTA TASIKMALAYA, PROVINSI JAWA BARAT  
MENURUT JENIS PENGELUARAN (ribu rupiah), 2014-2015  
ACTUAL EXPENDITURES OF MUNICIPALITY GOVERNMENT OF TASIKMALAYA, JAWA  
BARAT PROVINCE BY EXPENDITURE ITEM (thousand rupiahs), 2014-2015**

Kota/ Municipality: Tasikmalaya

Jenis Pengeluaran <i>Expenditures items</i>	2014	2015 *)
(1)	(2)	(3)
<b>A. BELANJA TIDAK LANGSUNG INDIRECT EXPENDITURES</b>	<b>804 203 383</b>	<b>917 896 608</b>
1. Belanja Pegawai <i>Personnel Expenditures</i>	745 886 527	857 087 539
2. Belanja Bunga <i>Interest Expenditures</i>	0	0
3. Belanja Subsidi <i>Subsidies Expenditures</i>	0	0
4. Belanja Hibah <i>Grant Expenditures</i>	42 145 880	42 374 630
5. Belanja Bantuan Sosial <i>Social Aids Expenditures</i>	8 383 194	7 729 621
6. Belanja Bagi Hasil <i>Sharing fund Expenditures</i>	0	0
7. Belanja Bantuan Keuangan <i>Financial Aids Expenditures</i>	896 793	1 005 411
8. Pengeluaran Tidak Terduga <i>Unpredicted Expenditures</i>	6 890 989	9 699 407
<b>B. BELANJA LANGSUNG DIRECT EXPENDITURES</b>	<b>651 872 949</b>	<b>453 508 205</b>
1. Belanja Pegawai <i>Personnel Expenditures</i>	111 908 349	117 185 568
2. Belanja Barang dan Jasa <i>Goods and Services Expenditures</i>	263 189 199	238 879 459
3. Belanja Modal <i>Capital Expenditures</i>	276 775 401	97 443 178
<b>C. PEMBIAYAAN DAERAH LOCAL GOVERNMENT FINANCING</b>	<b>242 682 925</b>	<b>1 706 669</b>
<b>JUMLAH/TOTAL</b>	<b>1 698 759 257</b>	<b>1 373 111 482</b>

\*) APBD / Regional budget

**TABEL 13.a.27** REALISASI PENERIMAAN PEMERINTAH KOTA BANJAR, PROVINSI JAWA BARAT  
**TABLE** MENURUT JENIS PENERIMAAN (ribu rupiah), 2014-2015  
**ACTUAL RECEIPT OF MUNICIPALITY GOVERNMENT OF BANJAR, JAWA BARAT**  
**PROVINCE BY RECEIPT ITEM (thousand rupiahs), 2014-2015**

Kota/ Municipality: Banjar

Jenis Penerimaan Revenues items	2014	2015 *)
(1)	(2)	(3)
<b>A. PENDAPATAN DAERAH LOCAL GOVERNMENT REVENUES</b>	<b>672 708 502</b>	<b>632 403 535</b>
1. Pendapatan Asli Daerah <i>Original Local Government Revenues</i>	118 592 611	103 167 969
1.1. Pajak Daerah <i>Local Taxes</i>	8 593 830	7 433 105
1.2. Retribusi Daerah <i>Local Retributions</i>	5 850 239	4 942 177
1.3. Hasil Perusahaan Milik Daerah & Pengelolaan Kekayaan Daerah yang Dipisahkan <i>Income of Regional Government Corporate and Management of Separated Reg. Government Wealth</i>	3 202 100	3 202 100
1.4. Lain-lain PAD yang Sah <i>Other Original Local Gov. Revenues</i>	100 946 442	87 590 587
2. Dana Perimbangan <i>Balanced Budget</i>	424 289 328	451 377 553
2.1. Bagi Hasil Pajak <i>Tax Share</i>	29 038 620	30 459 375
2.2. Bagi Hasil Bukan Pajak/Sumber Daya Alam <i>Non Tax Share/Natural Resources</i>	33 947 305	32 894 100
2.3. Dana Alokasi Umum <i>General Allocation Funds</i>	342 267 848	352 697 608
2.4. Dana Alokasi Khusus <i>Special Allocation Funds</i>	19 035 555	35 326 470
3. Lain-lain Pendapatan yang Sah <i>Other Legal Revenues</i>	129 826 563	77 858 013
<b>B. PEMBIAYAAN DAERAH LOCAL GOVERNMENT FINANCING</b>	<b>82 880 966</b>	<b>55 741 315</b>
<b>JUMLAH/TOTAL</b>	<b>755 589 468</b>	<b>688 144 850</b>

\*) APBD / Regional budget



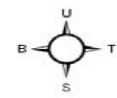
**TABEL 13.b.27** REALISASI PENGELUARAN PEMERINTAH KOTA BANJAR, PROVINSI JAWA BARAT  
**TABLE** MENURUT JENIS PENGELUARAN (ribu rupiah), 2014-2015  
**ACTUAL EXPENDITURES OF MUNICIPALITY GOVERNMENT OF BANJAR, JAWA BARAT PROVINCE BY EXPENDITURE ITEM (thousand rupiahs), 2014-2015**

Kota/ Municipality: Banjar

Jenis Pengeluaran <i>Expenditures items</i>	2014	2015 *)
(1)	(2)	(3)
<b>A. BELANJA TIDAK LANGSUNG INDIRECT EXPENDITURES</b>	<b>299 949 521</b>	<b>367 385 574</b>
1. Belanja Pegawai <i>Personnel Expenditures</i>	258 231 794	297 310 678
2. Belanja Bunga <i>Interest Expenditures</i>	0	0
3. Belanja Subsidi <i>Subsidies Expenditures</i>	0	0
4. Belanja Hibah <i>Grant Expenditures</i>	14 600 000	6 546 400
5. Belanja Bantuan Sosial <i>Social Aids Expenditures</i>	6 985 887	15 090 579
6. Belanja Bagi Hasil <i>Sharing fund Expenditures</i>	0	1 175 387
7. Belanja Bantuan Keuangan <i>Financial Aids Expenditures</i>	20 131 840	45 460 863
8. Pengeluaran Tidak Terduga <i>Unpredicted Expenditures</i>	0	1 801 667
<b>B. BELANJA LANGSUNG DIRECT EXPENDITURES</b>	<b>340 122 704</b>	<b>320 759 276</b>
1. Belanja Pegawai <i>Personnel Expenditures</i>	70 965 013	67 628 282
2. Belanja Barang dan Jasa <i>Goods and Services Expenditures</i>	119 095 568	128 734 209
3. Belanja Modal <i>Capital Expenditures</i>	150 062 123	124 396 785
<b>C. PEMBIAYAAN DAERAH LOCAL GOVERNMENT FINANCING</b>	<b>115 517 243</b>	<b>0</b>
<b>JUMLAH/TOTAL</b>	<b>755 589 468</b>	<b>688 144 850</b>

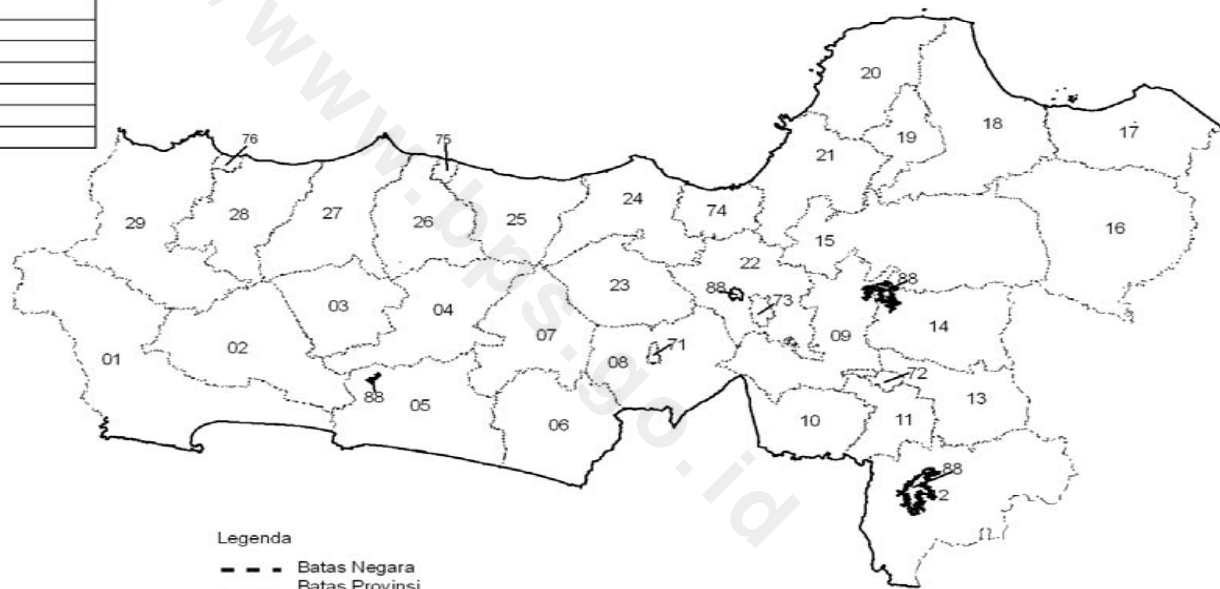
\*) APBD / Regional budget

**Gambar**            **Peta Indeks Provinsi Jawa Tengah menurut Kabupaten/Kota**  
 ..... : 12  
**Figure**            **Index Map of Jawa Tengah Province by Regency/Municipality**



KODE	NAMA KABUPATEN/KOTA
01	CILACAP
02	BAN YU MAS
03	PURBALINGGA
04	BANJARNEGARA
05	KEBUMEN
06	PURWOREJO
07	WONOSOBO
08	MAGELANG
09	BOYOLALI
10	KLATEN
11	SUKOHARJO
12	WONGIRI
13	KARANGANYAR
14	SRAGEN
15	GROBOGAN
16	BLORA
17	REMBANG
18	PATI
19	KUDUS
20	JEPARA
21	DEMAK
22	SEMARANG
23	TEMANGGUNG
24	KENDAL
25	BATANG
26	PEKALONGAN
27	PEMALANG
28	TEGAL
29	BREBES

KODE	NAMA KABUPATEN/KOTA
71	MAGELANG
72	SURAKARTA
73	SALATIGA
74	SEMARANG
75	PEKALONGAN
76	TEGAL
88	DANAU/WADUK



- Legenda**
- Batas Negara
  - Batas Provinsi
  - Batas Kabupaten
  - Batas Kecamatan
  - Batas Desa
  - Garis Pantai / Batas Perairan



Sumber :  
 Peta Digital Batas Wilayah dari Bakosurtanal, Tahun 2008  
 (Diedit BPS Tahun 2010)



**TABEL** 14.a  
**TABLE**

**REALISASI PENERIMAAN PEMERINTAH KABUPATEN/KOTA SELURUH PROVINSI JAWA  
TENGAH MENURUT JENIS PENERIMAAN (ribu rupiah), 2014-2015  
ACTUAL RECEIPT OF REGENCY/MUNICIPALITY GOVERNMENT THROUGHOUT JAWA  
TENGAH PROVINCE BY RECEIPT ITEM (thousand rupiahs), 2014-2015**

Jenis Penerimaan <i>Revenues items</i>	2014	2015 *)
(1)	(2)	(3)
<b>A. PENDAPATAN DAERAH LOCAL GOVERNMENT REVENUES</b>	<b>55 662 724 864</b>	<b>57 117 907 090</b>
1. Pendapatan Asli Daerah <i>Original Local Government Revenues</i>	8 862 516 800	7 924 760 402
1.1. Pajak Daerah <i>Local Taxes</i>	2 765 531 018	2 590 317 034
1.2. Retribusi Daerah <i>Local Retributions</i>	1 086 843 512	793 032 160
1.3. Hasil Perusahaan Milik Daerah & Pengelolaan Kekayaan Daerah yang Dipisahkan <i>Income of Regional Government Corporate and Management of Separated Reg. Government Wealth</i>	274 332 687	294 786 466
1.4. Lain-lain PAD yang Sah <i>Other Original Local Gov. Revenues</i>	4 735 809 583	4 246 624 742
2. Dana Perimbangan <i>Balanced Budget</i>	33 851 326 644	34 722 209 218
2.1. Bagi Hasil Pajak <i>Tax Share</i>	1 287 050 166	1 433 788 267
2.2. Bagi Hasil Bukan Pajak/Sumber Daya Alam <i>Non Tax Share/Natural Resources</i>	302 201 501	150 801 278
2.3. Dana Alokasi Umum <i>General Allocation Funds</i>	30 152 635 579	31 069 742 713
2.4. Dana Alokasi Khusus <i>Special Allocation Funds</i>	2 109 439 398	2 067 876 960
3. Lain-lain Pendapatan yang Sah <i>Other Legal Revenues</i>	12 948 881 420	14 470 937 470
<b>B. PEMBIAYAAN DAERAH LOCAL GOVERNMENT FINANCING</b>	<b>7 917 355 070</b>	<b>5 116 959 940</b>
<b>JUMLAH/TOTAL</b>	<b>63 580 079 934</b>	<b>62 234 867 030</b>

\*) APBD / Regional budget

**TABEL** 14.b  
**TABLE**

**REALISASI PENGELUARAN PEMERINTAH KABUPATEN/KOTA SELURUH PROVINSI JAWA  
TENGAH MENURUT JENIS PENGELUARAN (ribu rupiah), 2014-2015  
ACTUAL EXPENDITURES OF REGENCY/MUNICIPALITY GOVERNMENT THROUGHOUT  
JAWA TENGAH PROVINCE BY EXPENDITURE ITEM (thousand rupiahs), 2014-2015**

Jenis Pengeluaran <i>Expenditures items</i>	2014	2015 *)
(1)	(2)	(3)
<b>A. BELANJA TIDAK LANGSUNG INDIRECT EXPENDITURES</b>	<b>32 140 273 494</b>	<b>39 254 613 159</b>
1. Belanja Pegawai <i>Personnel Expenditures</i>	28 298 190 205	33 541 880 271
2. Belanja Bunga <i>Interest Expenditures</i>	2 488 057	5 490 817
3. Belanja Subsidi <i>Subsidies Expenditures</i>	911 624	1 852 389
4. Belanja Hibah <i>Grant Expenditures</i>	1 404 962 334	1 243 049 155
5. Belanja Bantuan Sosial <i>Social Aids Expenditures</i>	357 720 547	281 860 676
6. Belanja Bagi Hasil <i>Sharing fund Expenditures</i>	77 815 743	156 077 157
7. Belanja Bantuan Keuangan <i>Financial Aids Expenditures</i>	1 977 691 508	3 853 679 397
8. Pengeluaran Tidak Terduga <i>Unpredicted Expenditures</i>	20 493 476	170 723 297
<b>B. BELANJA LANGSUNG DIRECT EXPENDITURES</b>	<b>21 313 410 080</b>	<b>22 577 097 639</b>
1. Belanja Pegawai <i>Personnel Expenditures</i>	1 933 414 709	1 906 960 297
2. Belanja Barang dan Jasa <i>Goods and Services Expenditures</i>	10 347 602 570	11 278 149 146
3. Belanja Modal <i>Capital Expenditures</i>	9 032 392 801	9 391 988 196
<b>C. PEMBIAYAAN DAERAH LOCAL GOVERNMENT FINANCING</b>	<b>10 126 396 360</b>	<b>403 156 232</b>
<b>JUMLAH/TOTAL</b>	<b>63 580 079 934</b>	<b>62 234 867 030</b>

\*) APBD / Regional budget

**TABEL**  
**TABLE**

14.a.1

**REALISASI PENERIMAAN PEMERINTAH KABUPATEN CILACAP, PROVINSI JAWA TENGAH  
MENURUT JENIS PENERIMAAN (ribu rupiah), 2014-2015  
ACTUAL RECEIPT OF REGENCY GOVERNMENT OF CILACAP, JAWA TENGAH PROVINCE  
BY RECEIPT ITEM (thousand rupiahs), 2014-2015**

Kabupaten/ *Regency* : Cilacap

Jenis Penerimaan <i>Revenues items</i>	2014	2015 *)
(1)	(2)	(3)
<b>A. PENDAPATAN DAERAH LOCAL GOVERNMENT REVENUES</b>	<b>2 367 534 100</b>	<b>2 376 963 462</b>
1. Pendapatan Asli Daerah <i>Original Local Government Revenues</i>	374 023 664	280 688 357
1.1. Pajak Daerah <i>Local Taxes</i>	111 626 023	96 769 000
1.2. Retribusi Daerah <i>Local Retributions</i>	37 161 687	14 222 123
1.3. Hasil Perusahaan Milik Daerah & Pengelolaan Kekayaan Daerah yang Dipisahkan <i>Income of Regional Government Corporate and Management of Separated Reg. Government Wealth</i>	12 043 800	11 322 547
1.4. Lain-lain PAD yang Sah <i>Other Original Local Gov. Revenues</i>	213 192 154	158 374 687
2. Dana Perimbangan <i>Balanced Budget</i>	1 467 806 399	1 491 640 860
2.1. Bagi Hasil Pajak <i>Tax Share</i>	57 385 223	63 948 286
2.2. Bagi Hasil Bukan Pajak/Sumber Daya Alam <i>Non Tax Share/Natural Resources</i>	9 095 512	6 722 026
2.3. Dana Alokasi Umum <i>General Allocation Funds</i>	1 291 121 704	1 332 536 848
2.4. Dana Alokasi Khusus <i>Special Allocation Funds</i>	110 203 960	88 433 700
3. Lain-lain Pendapatan yang Sah <i>Other Legal Revenues</i>	525 704 037	604 634 245
<b>B. PEMBIAYAAN DAERAH LOCAL GOVERNMENT FINANCING</b>	<b>342 416 365</b>	<b>130 298 490</b>
<b>JUMLAH/TOTAL</b>	<b>2 709 950 465</b>	<b>2 507 261 952</b>

\*) APBD / *Regional budget*

**TABEL** 14.b.1  
**TABLE**

**REALISASI PENGELUARAN PEMERINTAH KABUPATEN CILACAP, PROVINSI JAWA  
TENGAH MENURUT JENIS PENGELUARAN (ribu rupiah), 2014-2015  
ACTUAL EXPENDITURES OF REGENCY GOVERNMENT OF CILACAP, JAWA TENGAH  
PROVINCE BY EXPENDITURE ITEM (thousand rupiahs), 2014-2015**

Kabupaten/ Regency : Cilacap

Jenis Pengeluaran <i>Expenditures items</i>	2014	2015 *)
(1)	(2)	(3)
<b>A. BELANJA TIDAK LANGSUNG INDIRECT EXPENDITURES</b>	<b>1 361 576 028</b>	<b>1 648 511 242</b>
1. Belanja Pegawai <i>Personnel Expenditures</i>	1 165 496 615	1 409 945 667
2. Belanja Bunga <i>Interest Expenditures</i>	7 763	0
3. Belanja Subsidi <i>Subsidies Expenditures</i>	0	0
4. Belanja Hibah <i>Grant Expenditures</i>	83 561 422	60 615 832
5. Belanja Bantuan Sosial <i>Social Aids Expenditures</i>	2 585 250	349 000
6. Belanja Bagi Hasil <i>Sharing fund Expenditures</i>	370 922	6 776 110
7. Belanja Bantuan Keuangan <i>Financial Aids Expenditures</i>	109 541 695	164 457 344
8. Pengeluaran Tidak Terduga <i>Unpredicted Expenditures</i>	12 361	6 367 289
<b>B. BELANJA LANGSUNG DIRECT EXPENDITURES</b>	<b>844 165 781</b>	<b>848 050 710</b>
1. Belanja Pegawai <i>Personnel Expenditures</i>	82 461 676	89 172 431
2. Belanja Barang dan Jasa <i>Goods and Services Expenditures</i>	347 268 671	412 425 533
3. Belanja Modal <i>Capital Expenditures</i>	414 435 434	346 452 746
<b>C. PEMBIAYAAN DAERAH LOCAL GOVERNMENT FINANCING</b>	<b>504 208 656</b>	<b>10 700 000</b>
<b>JUMLAH/TOTAL</b>	<b>2 709 950 465</b>	<b>2 507 261 952</b>

\*) APBD / Regional budget

**TABEL**  
**TABLE**

14.a.2

**REALISASI PENERIMAAN PEMERINTAH KABUPATEN BANYUMAS, PROVINSI JAWA  
TENGAH MENURUT JENIS PENERIMAAN (ribu rupiah), 2014-2015  
ACTUAL RECEIPT OF REGENCY GOVERNMENT OF BANYUMAS, JAWA TENGAH  
PROVINCE BY RECEIPT ITEM (thousand rupiahs), 2014-2015**

Kabupaten/ *Regency* : Banyumas

Jenis Penerimaan <i>Revenues items</i>	2014	2015 *)
(1)	(2)	(3)
<b>A. PENDAPATAN DAERAH LOCAL GOVERNMENT REVENUES</b>	<b>2 308 424 398</b>	<b>2 479 485 084</b>
1. Pendapatan Asli Daerah <i>Original Local Government Revenues</i>	435 597 689	385 677 609
1.1. Pajak Daerah <i>Local Taxes</i>	110 189 330	113 650 000
1.2. Retribusi Daerah <i>Local Retributions</i>	43 892 027	21 198 954
1.3. Hasil Perusahaan Milik Daerah & Pengelolaan Kekayaan Daerah yang Dipisahkan <i>Income of Regional Government Corporate and Management of Separated Reg. Government Wealth</i>	11 775 017	11 674 209
1.4. Lain-lain PAD yang Sah <i>Other Original Local Gov. Revenues</i>	269 741 315	239 154 446
2. Dana Perimbangan <i>Balanced Budget</i>	1 358 535 407	1 425 217 205
2.1. Bagi Hasil Pajak <i>Tax Share</i>	49 415 132	74 884 376
2.2. Bagi Hasil Bukan Pajak/Sumber Daya Alam <i>Non Tax Share/Natural Resources</i>	1 890 143	1 951 891
2.3. Dana Alokasi Umum <i>General Allocation Funds</i>	1 224 710 992	1 277 833 798
2.4. Dana Alokasi Khusus <i>Special Allocation Funds</i>	82 519 140	70 547 140
3. Lain-lain Pendapatan yang Sah <i>Other Legal Revenues</i>	514 291 302	668 590 270
<b>B. PEMBIAYAAN DAERAH LOCAL GOVERNMENT FINANCING</b>	<b>352 480 277</b>	<b>195 050 000</b>
<b>JUMLAH/TOTAL</b>	<b>2 660 904 675</b>	<b>2 674 535 084</b>

\*) APBD / *Regional budget*



**TABEL**  
**TABLE** 14.b.2

**REALISASI PENGELUARAN PEMERINTAH KABUPATEN BANYUMAS, PROVINSI JAWA  
TENGAH MENURUT JENIS PENGELUARAN (ribu rupiah), 2014-2015  
ACTUAL EXPENDITURES OF REGENCY GOVERNMENT OF BANYUMAS, JAWA TENGAH  
PROVINCE BY EXPENDITURE ITEM (thousand rupiahs), 2014-2015**

Kabupaten/ Regency : Banyumas

Jenis Pengeluaran <i>Expenditures items</i>	2014	2015 *)
(1)	(2)	(3)
<b>A. BELANJA TIDAK LANGSUNG INDIRECT EXPENDITURES</b>	<b>1 349 180 069</b>	<b>1 769 538 021</b>
1. Belanja Pegawai <i>Personnel Expenditures</i>	1 231 988 194	1 537 499 316
2. Belanja Bunga <i>Interest Expenditures</i>	0	0
3. Belanja Subsidi <i>Subsidies Expenditures</i>	0	0
4. Belanja Hibah <i>Grant Expenditures</i>	35 451 428	29 010 608
5. Belanja Bantuan Sosial <i>Social Aids Expenditures</i>	9 220 644	6 586 160
6. Belanja Bagi Hasil <i>Sharing fund Expenditures</i>	0	13 472 856
7. Belanja Bantuan Keuangan <i>Financial Aids Expenditures</i>	72 503 958	178 559 579
8. Pengeluaran Tidak Terduga <i>Unpredicted Expenditures</i>	15 845	4 409 502
<b>B. BELANJA LANGSUNG DIRECT EXPENDITURES</b>	<b>936 146 402</b>	<b>893 497 063</b>
1. Belanja Pegawai <i>Personnel Expenditures</i>	84 280 669	25 929 770
2. Belanja Barang dan Jasa <i>Goods and Services Expenditures</i>	491 700 834	486 580 444
3. Belanja Modal <i>Capital Expenditures</i>	360 164 899	380 986 849
<b>C. PEMBIAYAAN DAERAH LOCAL GOVERNMENT FINANCING</b>	<b>375 578 204</b>	<b>11 500 000</b>
<b>JUMLAH/TOTAL</b>	<b>2 660 904 675</b>	<b>2 674 535 084</b>

\*) APBD / Regional budget

**TABEL**  
**TABLE** 14.a.3

**REALISASI PENERIMAAN PEMERINTAH KABUPATEN PURBALINGGA, PROVINSI JAWA  
TENGAH MENURUT JENIS PENERIMAAN (ribu rupiah), 2014-2015  
ACTUAL RECEIPT OF REGENCY GOVERNMENT OF PURBALINGGA, JAWA TENGAH  
PROVINCE BY RECEIPT ITEM (thousand rupiahs), 2014-2015**

Kabupaten/ Regency : Purbalingga

Jenis Penerimaan Revenues items	2014	2015 *)
(1)	(2)	(3)
<b>A. PENDAPATAN DAERAH LOCAL GOVERNMENT REVENUES</b>	<b>1 345 621 797</b>	<b>1 467 875 239</b>
1. Pendapatan Asli Daerah <i>Original Local Government Revenues</i>	202 593 691	180 202 572
1.1. Pajak Daerah <i>Local Taxes</i>	37 837 518	32 746 120
1.2. Retribusi Daerah <i>Local Retributions</i>	33 296 585	24 554 458
1.3. Hasil Perusahaan Milik Daerah & Pengelolaan Kekayaan Daerah yang Dipisahkan <i>Income of Regional Government Corporate and Management of Separated Reg. Government Wealth</i>	12 016 650	12 008 086
1.4. Lain-lain PAD yang Sah <i>Other Original Local Gov. Revenues</i>	119 442 938	110 893 908
2. Dana Perimbangan <i>Balanced Budget</i>	868 377 043	895 395 641
2.1. Bagi Hasil Pajak <i>Tax Share</i>	26 851 773	24 063 098
2.2. Bagi Hasil Bukan Pajak/Sumber Daya Alam <i>Non Tax Share/Natural Resources</i>	6 268 441	5 586 204
2.3. Dana Alokasi Umum <i>General Allocation Funds</i>	777 989 499	805 222 229
2.4. Dana Alokasi Khusus <i>Special Allocation Funds</i>	57 267 330	60 524 110
3. Lain-lain Pendapatan yang Sah <i>Other Legal Revenues</i>	274 651 063	392 277 026
<b>B. PEMBIAYAAN DAERAH LOCAL GOVERNMENT FINANCING</b>	<b>133 173 167</b>	<b>56 933 131</b>
<b>JUMLAH/TOTAL</b>	<b>1 478 794 964</b>	<b>1 524 808 370</b>

\*) APBD / Regional budget

**TABEL** 14.b.3  
**TABLE**

**REALISASI PENGELUARAN PEMERINTAH KABUPATEN PURBALINGGA, PROVINSI JAWA  
TENGAH MENURUT JENIS PENGELUARAN (ribu rupiah), 2014-2015  
ACTUAL EXPENDITURES OF REGENCY GOVERNMENT OF PURBALINGGA, JAWA TENGAH  
PROVINCE BY EXPENDITURE ITEM (thousand rupiahs), 2014-2015**

Kabupaten/ Regency : Purbalingga

Jenis Pengeluaran <i>Expenditures items</i>	2014	2015 *)
(1)	(2)	(3)
<b>A. BELANJA TIDAK LANGSUNG INDIRECT EXPENDITURES</b>	<b>797 400 583</b>	<b>1 044 289 644</b>
1. Belanja Pegawai <i>Personnel Expenditures</i>	722 485 061	845 883 732
2. Belanja Bunga <i>Interest Expenditures</i>	17 096	24 688
3. Belanja Subsidi <i>Subsidies Expenditures</i>	400 000	500 000
4. Belanja Hibah <i>Grant Expenditures</i>	14 535 227	69 373 388
5. Belanja Bantuan Sosial <i>Social Aids Expenditures</i>	8 132 729	6 613 798
6. Belanja Bagi Hasil <i>Sharing fund Expenditures</i>	13 821	4 467 762
7. Belanja Bantuan Keuangan <i>Financial Aids Expenditures</i>	51 816 649	115 426 276
8. Pengeluaran Tidak Terduga <i>Unpredicted Expenditures</i>	0	2 000 000
<b>B. BELANJA LANGSUNG DIRECT EXPENDITURES</b>	<b>474 439 049</b>	<b>472 293 494</b>
1. Belanja Pegawai <i>Personnel Expenditures</i>	37 523 661	38 330 216
2. Belanja Barang dan Jasa <i>Goods and Services Expenditures</i>	324 665 722	285 487 392
3. Belanja Modal <i>Capital Expenditures</i>	112 249 666	148 475 886
<b>C. PEMBIAYAAN DAERAH LOCAL GOVERNMENT FINANCING</b>	<b>206 955 332</b>	<b>8 225 232</b>
<b>JUMLAH/TOTAL</b>	<b>1 478 794 964</b>	<b>1 524 808 370</b>

\*) APBD / Regional budget

**TABEL**  
**TABLE**

14.a.4

**REALISASI PENERIMAAN PEMERINTAH KABUPATEN BANJARNEGARA, PROVINSI JAWA  
TENGAH MENURUT JENIS PENERIMAAN (ribu rupiah), 2014-2015  
ACTUAL RECEIPT OF REGENCY GOVERNMENT OF BANJARNEGARA, JAWA TENGAH  
PROVINCE BY RECEIPT ITEM (thousand rupiahs), 2014-2015**

Kabupaten/ *Regency* : Banjarnegara

Jenis Penerimaan <i>Revenues items</i>	2014	2015 *)
(1)	(2)	(3)
<b>A. PENDAPATAN DAERAH LOCAL GOVERNMENT REVENUES</b>	<b>1 403 398 263</b>	<b>1 479 807 750</b>
1. Pendapatan Asli Daerah <i>Original Local Government Revenues</i>	161 652 538	135 711 381
1.1. Pajak Daerah <i>Local Taxes</i>	33 766 019	33 440 000
1.2. Retribusi Daerah <i>Local Retributions</i>	30 095 952	25 009 462
1.3. Hasil Perusahaan Milik Daerah & Pengelolaan Kekayaan Daerah yang Dipisahkan <i>Income of Regional Government Corporate and Management of Separated Reg. Government Wealth</i>	8 273 387	7 707 000
1.4. Lain-lain PAD yang Sah <i>Other Original Local Gov. Revenues</i>	89 517 180	69 554 919
2. Dana Perimbangan <i>Balanced Budget</i>	915 782 707	952 922 833
2.1. Bagi Hasil Pajak <i>Tax Share</i>	20 026 401	26 145 973
2.2. Bagi Hasil Bukan Pajak/Sumber Daya Alam <i>Non Tax Share/Natural Resources</i>	8 645 847	235 128
2.3. Dana Alokasi Umum <i>General Allocation Funds</i>	826 044 419	862 810 552
2.4. Dana Alokasi Khusus <i>Special Allocation Funds</i>	61 066 040	63 731 180
3. Lain-lain Pendapatan yang Sah <i>Other Legal Revenues</i>	325 963 018	391 173 536
<b>B. PEMBIAYAAN DAERAH LOCAL GOVERNMENT FINANCING</b>	<b>270 346 075</b>	<b>134 895 622</b>
<b>JUMLAH/TOTAL</b>	<b>1 673 744 338</b>	<b>1 614 703 372</b>

\*) APBD / *Regional budget*

**TABEL** 14.b.4  
**TABLE**

**REALISASI PENGELUARAN PEMERINTAH KABUPATEN BANJARNEGARA, PROVINSI JAWA  
TENGAH MENURUT JENIS PENGELUARAN (ribu rupiah), 2014-2015  
ACTUAL EXPENDITURES OF REGENCY GOVERNMENT OF BANJARNEGARA, JAWA  
TENGAH PROVINCE BY EXPENDITURE ITEM (thousand rupiahs), 2014-2015**

Kabupaten/ Regency : Banjarnegara

Jenis Pengeluaran <i>Expenditures items</i>	2014	2015 *)
(1)	(2)	(3)
<b>A. BELANJA TIDAK LANGSUNG INDIRECT EXPENDITURES</b>	<b>854 474 013</b>	<b>1 023 713 090</b>
1. Belanja Pegawai <i>Personnel Expenditures</i>	760 812 435	890 109 790
2. Belanja Bunga <i>Interest Expenditures</i>	0	0
3. Belanja Subsidi <i>Subsidies Expenditures</i>	0	0
4. Belanja Hibah <i>Grant Expenditures</i>	43 668 655	13 473 252
5. Belanja Bantuan Sosial <i>Social Aids Expenditures</i>	11 610 224	7 881 000
6. Belanja Bagi Hasil <i>Sharing fund Expenditures</i>	1 530 927	2 605 449
7. Belanja Bantuan Keuangan <i>Financial Aids Expenditures</i>	36 681 772	107 143 599
8. Pengeluaran Tidak Terduga <i>Unpredicted Expenditures</i>	170 000	2 500 000
<b>B. BELANJA LANGSUNG DIRECT EXPENDITURES</b>	<b>495 295 018</b>	<b>584 786 782</b>
1. Belanja Pegawai <i>Personnel Expenditures</i>	38 228 245	36 911 173
2. Belanja Barang dan Jasa <i>Goods and Services Expenditures</i>	250 571 612	269 542 211
3. Belanja Modal <i>Capital Expenditures</i>	206 495 161	278 333 398
<b>C. PEMBIAYAAN DAERAH LOCAL GOVERNMENT FINANCING</b>	<b>323 975 307</b>	<b>6 203 500</b>
<b>JUMLAH/TOTAL</b>	<b>1 673 744 338</b>	<b>1 614 703 372</b>

\*) APBD / Regional budget

**TABEL**  
**TABLE**

14.a.5

**REALISASI PENERIMAAN PEMERINTAH KABUPATEN KEBUMEN, PROVINSI JAWA TENGAH  
MENURUT JENIS PENERIMAAN (ribu rupiah), 2014-2015  
ACTUAL RECEIPT OF REGENCY GOVERNMENT OF KEBUMEN, JAWA TENGAH PROVINCE  
BY RECEIPT ITEM (thousand rupiahs), 2014-2015**

Kabupaten/ *Regency* : Kebumen

Jenis Penerimaan <i>Revenues items</i>	2014	2015 *)
(1)	(2)	(3)
<b>A. PENDAPATAN DAERAH LOCAL GOVERNMENT REVENUES</b>	<b>1 967 047 779</b>	<b>1 972 960 045</b>
1. Pendapatan Asli Daerah <i>Original Local Government Revenues</i>	242 079 502	173 507 685
1.1. Pajak Daerah <i>Local Taxes</i>	46 312 652	42 393 620
1.2. Retribusi Daerah <i>Local Retributions</i>	43 343 969	24 251 631
1.3. Hasil Perusahaan Milik Daerah & Pengelolaan Kekayaan Daerah yang Dipisahkan <i>Income of Regional Government Corporate and Management of Separated Reg. Government Wealth</i>	8 008 929	8 685 000
1.4. Lain-lain PAD yang Sah <i>Other Original Local Gov. Revenues</i>	144 413 952	98 177 434
2. Dana Perimbangan <i>Balanced Budget</i>	1 233 776 682	1 245 862 734
2.1. Bagi Hasil Pajak <i>Tax Share</i>	26 146 486	29 902 056
2.2. Bagi Hasil Bukan Pajak/Sumber Daya Alam <i>Non Tax Share/Natural Resources</i>	1 352 142	940 000
2.3. Dana Alokasi Umum <i>General Allocation Funds</i>	1 125 568 884	1 146 008 708
2.4. Dana Alokasi Khusus <i>Special Allocation Funds</i>	80 709 170	69 011 970
3. Lain-lain Pendapatan yang Sah <i>Other Legal Revenues</i>	491 191 595	553 589 626
<b>B. PEMBIAYAAN DAERAH LOCAL GOVERNMENT FINANCING</b>	<b>187 531 784</b>	<b>72 669 707</b>
<b>JUMLAH/TOTAL</b>	<b>2 154 579 563</b>	<b>2 045 629 752</b>

\*) APBD / *Regional budget*

**TABEL**  
**TABLE**

14.b.5

**REALISASI PENGELUARAN PEMERINTAH KABUPATEN KEBUMEN, PROVINSI JAWA  
TENGAH MENURUT JENIS PENGELUARAN (ribu rupiah), 2014-2015  
ACTUAL EXPENDITURES OF REGENCY GOVERNMENT OF KEBUMEN, JAWA TENGAH  
PROVINCE BY EXPENDITURE ITEM (thousand rupiahs), 2014-2015**

Kabupaten/ Regency : Kebumen

Jenis Pengeluaran <i>Expenditures items</i>	2014	2015 *)
(1)	(2)	(3)
<b>A. BELANJA TIDAK LANGSUNG INDIRECT EXPENDITURES</b>	<b>1 179 099 680</b>	<b>1 451 339 356</b>
1. Belanja Pegawai <i>Personnel Expenditures</i>	1 059 118 686	1 204 463 562
2. Belanja Bunga <i>Interest Expenditures</i>	0	0
3. Belanja Subsidi <i>Subsidies Expenditures</i>	0	0
4. Belanja Hibah <i>Grant Expenditures</i>	12 272 364	41 329 500
5. Belanja Bantuan Sosial <i>Social Aids Expenditures</i>	26 485 323	16 565 775
6. Belanja Bagi Hasil <i>Sharing fund Expenditures</i>	4 422 146	6 975 300
7. Belanja Bantuan Keuangan <i>Financial Aids Expenditures</i>	76 771 161	179 813 745
8. Pengeluaran Tidak Terduga <i>Unpredicted Expenditures</i>	30 000	2 191 474
<b>B. BELANJA LANGSUNG DIRECT EXPENDITURES</b>	<b>727 402 277</b>	<b>588 540 396</b>
1. Belanja Pegawai <i>Personnel Expenditures</i>	52 757 998	40 379 683
2. Belanja Barang dan Jasa <i>Goods and Services Expenditures</i>	208 865 921	271 830 353
3. Belanja Modal <i>Capital Expenditures</i>	465 778 358	276 330 360
<b>C. PEMBIAYAAN DAERAH LOCAL GOVERNMENT FINANCING</b>	<b>248 077 606</b>	<b>5 750 000</b>
<b>JUMLAH/TOTAL</b>	<b>2 154 579 563</b>	<b>2 045 629 752</b>

\*) APBD / Regional budget

**TABEL**  
**TABLE**

14.a.6

**REALISASI PENERIMAAN PEMERINTAH KABUPATEN PURWOREJO, PROVINSI JAWA  
TENGAH MENURUT JENIS PENERIMAAN (ribu rupiah), 2014-2015  
ACTUAL RECEIPT OF REGENCY GOVERNMENT OF PURWOREJO, JAWA TENGAH  
PROVINCE BY RECEIPT ITEM (thousand rupiahs), 2014-2015**

Kabupaten/ Regency : Purworejo

Jenis Penerimaan Revenues items	2014	2015 *)
(1)	(2)	(3)
<b>A. PENDAPATAN DAERAH LOCAL GOVERNMENT REVENUES</b>	<b>1 441 117 385</b>	<b>1 579 335 612</b>
1. Pendapatan Asli Daerah <i>Original Local Government Revenues</i>	200 258 601	180 291 769
1.1. Pajak Daerah <i>Local Taxes</i>	34 200 150	31 924 000
1.2. Retribusi Daerah <i>Local Retributions</i>	21 953 439	15 119 818
1.3. Hasil Perusahaan Milik Daerah & Pengelolaan Kekayaan Daerah yang Dipisahkan <i>Income of Regional Government Corporate and Management of Separated Reg. Government Wealth</i>	5 073 857	4 596 132
1.4. Lain-lain PAD yang Sah <i>Other Original Local Gov. Revenues</i>	139 031 155	128 651 819
2. Dana Perimbangan <i>Balanced Budget</i>	938 015 386	969 921 580
2.1. Bagi Hasil Pajak <i>Tax Share</i>	19 878 508	24 293 628
2.2. Bagi Hasil Bukan Pajak/Sumber Daya Alam <i>Non Tax Share/Natural Resources</i>	6 374 763	1 092 013
2.3. Dana Alokasi Umum <i>General Allocation Funds</i>	854 737 495	875 528 049
2.4. Dana Alokasi Khusus <i>Special Allocation Funds</i>	57 024 620	69 007 890
3. Lain-lain Pendapatan yang Sah <i>Other Legal Revenues</i>	302 843 398	429 122 263
<b>B. PEMBIAYAAN DAERAH LOCAL GOVERNMENT FINANCING</b>	<b>223 321 882</b>	<b>89 750 441</b>
<b>JUMLAH/TOTAL</b>	<b>1 664 439 267</b>	<b>1 669 086 053</b>

\*) APBD / Regional budget



**TABEL** 14.b.6  
**TABLE**

**REALISASI PENGELUARAN PEMERINTAH KABUPATEN PURWOREJO, PROVINSI JAWA  
TENGAH MENURUT JENIS PENGELUARAN (ribu rupiah), 2014-2015  
ACTUAL EXPENDITURES OF REGENCY GOVERNMENT OF PURWOREJO, JAWA TENGAH  
PROVINCE BY EXPENDITURE ITEM (thousand rupiahs), 2014-2015**

Kabupaten/ Regency : Purworejo

Jenis Pengeluaran <i>Expenditures items</i>	2014	2015 *)
(1)	(2)	(3)
<b>A. BELANJA TIDAK LANGSUNG INDIRECT EXPENDITURES</b>	<b>963 659 322</b>	<b>1 200 069 597</b>
1. Belanja Pegawai <i>Personnel Expenditures</i>	849 023 648	970 241 748
2. Belanja Bunga <i>Interest Expenditures</i>	0	0
3. Belanja Subsidi <i>Subsidies Expenditures</i>	0	0
4. Belanja Hibah <i>Grant Expenditures</i>	26 738 079	41 260 811
5. Belanja Bantuan Sosial <i>Social Aids Expenditures</i>	1 229 000	350 000
6. Belanja Bagi Hasil <i>Sharing fund Expenditures</i>	11 462 888	4 356 280
7. Belanja Bantuan Keuangan <i>Financial Aids Expenditures</i>	75 067 777	156 001 860
8. Pengeluaran Tidak Terduga <i>Unpredicted Expenditures</i>	137 930	27 858 898
<b>B. BELANJA LANGSUNG DIRECT EXPENDITURES</b>	<b>481 929 644</b>	<b>467 016 456</b>
1. Belanja Pegawai <i>Personnel Expenditures</i>	53 110 641	42 197 161
2. Belanja Barang dan Jasa <i>Goods and Services Expenditures</i>	212 056 064	255 517 900
3. Belanja Modal <i>Capital Expenditures</i>	216 762 939	169 301 395
<b>C. PEMBIAYAAN DAERAH LOCAL GOVERNMENT FINANCING</b>	<b>218 850 301</b>	<b>2 000 000</b>
<b>JUMLAH/TOTAL</b>	<b>1 664 439 267</b>	<b>1 669 086 053</b>

\*) APBD / Regional budget

**TABEL**  
**TABLE**

14.a.7

**REALISASI PENERIMAAN PEMERINTAH KABUPATEN WONOSOBO, PROVINSI JAWA  
TENGAH MENURUT JENIS PENERIMAAN (ribu rupiah), 2014-2015  
ACTUAL RECEIPT OF REGENCY GOVERNMENT OF WONOSOBO, JAWA TENGAH  
PROVINCE BY RECEIPT ITEM (thousand rupiahs), 2014-2015**

Kabupaten/ Regency : Wonosobo

Jenis Penerimaan Revenues items	2014	2015 *)
(1)	(2)	(3)
<b>A. PENDAPATAN DAERAH LOCAL GOVERNMENT REVENUES</b>	<b>1 277 145 670</b>	<b>1 347 351 963</b>
1. Pendapatan Asli Daerah <i>Original Local Government Revenues</i>	175 319 365	145 151 252
1.1. Pajak Daerah <i>Local Taxes</i>	26 122 824	23 163 000
1.2. Retribusi Daerah <i>Local Retributions</i>	23 816 882	7 590 220
1.3. Hasil Perusahaan Milik Daerah & Pengelolaan Kekayaan Daerah yang Dipisahkan <i>Income of Regional Government Corporate and Management of Separated Reg. Government Wealth</i>	8 179 049	9 962 850
1.4. Lain-lain PAD yang Sah <i>Other Original Local Gov. Revenues</i>	117 200 610	104 435 182
2. Dana Perimbangan <i>Balanced Budget</i>	824 656 337	854 376 993
2.1. Bagi Hasil Pajak <i>Tax Share</i>	20 364 516	26 518 723
2.2. Bagi Hasil Bukan Pajak/Sumber Daya Alam <i>Non Tax Share/Natural Resources</i>	20 623 802	8 734 409
2.3. Dana Alokasi Umum <i>General Alocation Funds</i>	724 245 009	748 447 761
2.4. Dana Alokasi Khusus <i>Special Alocation Funds</i>	59 423 010	70 676 100
3. Lain-lain Pendapatan yang Sah <i>Other Legal Revenues</i>	277 169 968	347 823 718
<b>B. PEMBIAYAAN DAERAH LOCAL GOVERNMENT FINANCING</b>	<b>297 208 757</b>	<b>197 632 948</b>
<b>JUMLAH/TOTAL</b>	<b>1 574 354 427</b>	<b>1 544 984 911</b>

\*) APBD / Regional budget

**TABEL** 14.b.7  
**TABLE**

**REALISASI PENGELUARAN PEMERINTAH KABUPATEN WONOSOBO, PROVINSI JAWA  
TENGAH MENURUT JENIS PENGELUARAN (ribu rupiah), 2014-2015  
ACTUAL EXPENDITURES OF REGENCY GOVERNMENT OF WONOSOBO, JAWA TENGAH  
PROVINCE BY EXPENDITURE ITEM (thousand rupiahs), 2014-2015**

Kabupaten/ Regency : Wonosobo

Jenis Pengeluaran <i>Expenditures items</i>	2014	2015 *)
(1)	(2)	(3)
<b>A. BELANJA TIDAK LANGSUNG INDIRECT EXPENDITURES</b>	<b>710 674 835</b>	<b>934 813 166</b>
1. Belanja Pegawai <i>Personnel Expenditures</i>	628 028 931	776 697 100
2. Belanja Bunga <i>Interest Expenditures</i>	0	0
3. Belanja Subsidi <i>Subsidies Expenditures</i>	0	0
4. Belanja Hibah <i>Grant Expenditures</i>	25 416 560	33 979 749
5. Belanja Bantuan Sosial <i>Social Aids Expenditures</i>	3 340 357	3 457 572
6. Belanja Bagi Hasil <i>Sharing fund Expenditures</i>	0	3 060 322
7. Belanja Bantuan Keuangan <i>Financial Aids Expenditures</i>	51 418 017	112 118 423
8. Pengeluaran Tidak Terduga <i>Unpredicted Expenditures</i>	2 470 970	5 500 000
<b>B. BELANJA LANGSUNG DIRECT EXPENDITURES</b>	<b>509 653 165</b>	<b>587 171 745</b>
1. Belanja Pegawai <i>Personnel Expenditures</i>	13 752 053	23 672 657
2. Belanja Barang dan Jasa <i>Goods and Services Expenditures</i>	289 803 041	292 530 610
3. Belanja Modal <i>Capital Expenditures</i>	206 098 071	270 968 478
<b>C. PEMBIAYAAN DAERAH LOCAL GOVERNMENT FINANCING</b>	<b>354 026 427</b>	<b>23 000 000</b>
<b>JUMLAH/TOTAL</b>	<b>1 574 354 427</b>	<b>1 544 984 911</b>

\*) APBD / Regional budget

**TABEL**  
**TABLE**

14.a.8

**REALISASI PENERIMAAN PEMERINTAH KABUPATEN MAGELANG, PROVINSI JAWA  
TENGGAH MENURUT JENIS PENERIMAAN (ribu rupiah), 2014-2015  
ACTUAL RECEIPT OF REGENCY GOVERNMENT OF MAGELANG, JAWA TENGGAH  
PROVINCE BY RECEIPT ITEM (thousand rupiahs), 2014-2015**

Kabupaten/ Regency : Magelang

Jenis Penerimaan Revenues items	2014	2015 *)
(1)	(2)	(3)
<b>A. PENDAPATAN DAERAH LOCAL GOVERNMENT REVENUES</b>	<b>1 655 674 485</b>	<b>1 786 409 366</b>
1. Pendapatan Asli Daerah <i>Original Local Government Revenues</i>	242 448 677	200 653 763
1.1. Pajak Daerah <i>Local Taxes</i>	79 395 385	70 000 000
1.2. Retribusi Daerah <i>Local Retributions</i>	34 075 777	16 448 634
1.3. Hasil Perusahaan Milik Daerah & Pengelolaan Kekayaan Daerah yang Dipisahkan <i>Income of Regional Government Corporate and Management of Separated Reg. Government Wealth</i>	12 540 995	14 555 924
1.4. Lain-lain PAD yang Sah <i>Other Original Local Gov. Revenues</i>	116 436 520	99 649 205
2. Dana Perimbangan <i>Balanced Budget</i>	1 047 440 614	1 076 700 580
2.1. Bagi Hasil Pajak <i>Tax Share</i>	32 366 080	37 090 014
2.2. Bagi Hasil Bukan Pajak/Sumber Daya Alam <i>Non Tax Share/Natural Resources</i>	1 213 989	1 305 322
2.3. Dana Alokasi Umum <i>General Alocation Funds</i>	965 124 427	996 070 014
2.4. Dana Alokasi Khusus <i>Special Alocation Funds</i>	48 736 118	42 235 230
3. Lain-lain Pendapatan yang Sah <i>Other Legal Revenues</i>	365 785 194	509 055 023
<b>B. PEMBIAYAAN DAERAH LOCAL GOVERNMENT FINANCING</b>	<b>429 099 850</b>	<b>246 462 896</b>
<b>JUMLAH/TOTAL</b>	<b>2 084 774 335</b>	<b>2 032 872 262</b>

\*) APBD / Regional budget

**TABEL** 14.b.8  
**TABLE**

**REALISASI PENGELUARAN PEMERINTAH KABUPATEN MAGELANG, PROVINSI JAWA  
TENGAH MENURUT JENIS PENGELUARAN (ribu rupiah), 2014-2015  
ACTUAL EXPENDITURES OF REGENCY GOVERNMENT OF MAGELANG, JAWA TENGAH  
PROVINCE BY EXPENDITURE ITEM (thousand rupiahs), 2014-2015**

Kabupaten/ Regency : Magelang

Jenis Pengeluaran <i>Expenditures items</i>	2014	2015 *)
(1)	(2)	(3)
<b>A. BELANJA TIDAK LANGSUNG INDIRECT EXPENDITURES</b>	<b>1 035 366 891</b>	<b>1 357 016 773</b>
1. Belanja Pegawai <i>Personnel Expenditures</i>	889 340 550	1 130 813 064
2. Belanja Bunga <i>Interest Expenditures</i>	0	0
3. Belanja Subsidi <i>Subsidies Expenditures</i>	0	0
4. Belanja Hibah <i>Grant Expenditures</i>	43 450 618	23 716 958
5. Belanja Bantuan Sosial <i>Social Aids Expenditures</i>	12 284 004	10 796 195
6. Belanja Bagi Hasil <i>Sharing fund Expenditures</i>	1 314 494	10 404 182
7. Belanja Bantuan Keuangan <i>Financial Aids Expenditures</i>	88 073 727	156 067 681
8. Pengeluaran Tidak Terduga <i>Unpredicted Expenditures</i>	903 498	25 218 693
<b>B. BELANJA LANGSUNG DIRECT EXPENDITURES</b>	<b>619 693 331</b>	<b>634 077 122</b>
1. Belanja Pegawai <i>Personnel Expenditures</i>	46 781 726	57 248 485
2. Belanja Barang dan Jasa <i>Goods and Services Expenditures</i>	253 889 418	304 127 339
3. Belanja Modal <i>Capital Expenditures</i>	319 022 187	272 701 298
<b>C. PEMBIAYAAN DAERAH LOCAL GOVERNMENT FINANCING</b>	<b>429 714 113</b>	<b>41 778 367</b>
<b>JUMLAH/TOTAL</b>	<b>2 084 774 335</b>	<b>2 032 872 262</b>

\*) APBD / Regional budget

**TABEL**  
**TABLE**

14.a.9

**REALISASI PENERIMAAN PEMERINTAH KABUPATEN BOYOLALI, PROVINSI JAWA TENGAH  
MENURUT JENIS PENERIMAAN (ribu rupiah), 2014-2015  
ACTUAL RECEIPT OF REGENCY GOVERNMENT OF BOYOLALI, JAWA TENGAH PROVINCE  
BY RECEIPT ITEM (thousand rupiahs), 2014-2015**

Kabupaten/ Regency : Boyolali

Jenis Penerimaan Revenues items	2014	2015 *)
(1)	(2)	(3)
<b>A. PENDAPATAN DAERAH LOCAL GOVERNMENT REVENUES</b>	<b>1 673 664 647</b>	<b>1 791 989 006</b>
1. Pendapatan Asli Daerah <i>Original Local Government Revenues</i>	227 516 496	221 873 999
1.1. Pajak Daerah <i>Local Taxes</i>	53 983 466	62 129 500
1.2. Retribusi Daerah <i>Local Retributions</i>	54 305 486	35 893 821
1.3. Hasil Perusahaan Milik Daerah & Pengelolaan Kekayaan Daerah yang Dipisahkan <i>Income of Regional Government Corporate and Management of Separated Reg. Government Wealth</i>	9 093 801	7 594 479
1.4. Lain-lain PAD yang Sah <i>Other Original Local Gov. Revenues</i>	110 133 743	116 256 199
2. Dana Perimbangan <i>Balanced Budget</i>	1 060 318 728	1 072 447 075
2.1. Bagi Hasil Pajak <i>Tax Share</i>	34 958 092	34 857 667
2.2. Bagi Hasil Bukan Pajak/Sumber Daya Alam <i>Non Tax Share/Natural Resources</i>	1 044 460	1 177 056
2.3. Dana Alokasi Umum <i>General Alocation Funds</i>	943 220 456	968 089 632
2.4. Dana Alokasi Khusus <i>Special Alocation Funds</i>	81 095 720	68 322 720
3. Lain-lain Pendapatan yang Sah <i>Other Legal Revenues</i>	385 829 423	497 667 932
<b>B. PEMBIAYAAN DAERAH LOCAL GOVERNMENT FINANCING</b>	<b>118 506 047</b>	<b>68 261 114</b>
<b>JUMLAH/TOTAL</b>	<b>1 792 170 694</b>	<b>1 860 250 120</b>

\*) APBD / Regional budget

**TABEL**  
**TABLE** 14.b.9

**REALISASI PENGELUARAN PEMERINTAH KABUPATEN BOYOLALI, PROVINSI JAWA  
TENGAH MENURUT JENIS PENGELUARAN (ribu rupiah), 2014-2015  
ACTUAL EXPENDITURES OF REGENCY GOVERNMENT OF BOYOLALI, JAWA TENGAH  
PROVINCE BY EXPENDITURE ITEM (thousand rupiahs), 2014-2015**

Kabupaten/ Regency : Boyolali

Jenis Pengeluaran <i>Expenditures items</i>	2014	2015 *)
(1)	(2)	(3)
<b>A. BELANJA TIDAK LANGSUNG INDIRECT EXPENDITURES</b>	<b>1 067 759 300</b>	<b>1 278 195 625</b>
1. Belanja Pegawai <i>Personnel Expenditures</i>	920 321 359	1 058 753 935
2. Belanja Bunga <i>Interest Expenditures</i>	0	0
3. Belanja Subsidi <i>Subsidies Expenditures</i>	0	0
4. Belanja Hibah <i>Grant Expenditures</i>	63 560 321	66 567 013
5. Belanja Bantuan Sosial <i>Social Aids Expenditures</i>	3 204 078	3 444 500
6. Belanja Bagi Hasil <i>Sharing fund Expenditures</i>	99 511	7 746 616
7. Belanja Bantuan Keuangan <i>Financial Aids Expenditures</i>	80 574 031	139 683 561
8. Pengeluaran Tidak Terduga <i>Unpredicted Expenditures</i>	0	2 000 000
<b>B. BELANJA LANGSUNG DIRECT EXPENDITURES</b>	<b>550 232 346</b>	<b>563 307 495</b>
1. Belanja Pegawai <i>Personnel Expenditures</i>	32 183 333	36 355 547
2. Belanja Barang dan Jasa <i>Goods and Services Expenditures</i>	214 196 195	246 938 063
3. Belanja Modal <i>Capital Expenditures</i>	303 852 818	280 013 885
<b>C. PEMBIAYAAN DAERAH LOCAL GOVERNMENT FINANCING</b>	<b>174 179 048</b>	<b>18 747 000</b>
<b>JUMLAH/TOTAL</b>	<b>1 792 170 694</b>	<b>1 860 250 120</b>

\*) APBD / Regional budget

**TABEL 14.a.10** REALISASI PENERIMAAN PEMERINTAH KABUPATEN KLATEN, PROVINSI JAWA TENGAH  
**TABLE** MENURUT JENIS PENERIMAAN (ribu rupiah), 2014-2015  
 ACTUAL RECEIPT OF REGENCY GOVERNMENT OF KLATEN, JAWA TENGAH PROVINCE  
 BY RECEIPT ITEM (thousand rupiahs), 2014-2015

Kabupaten/ Regency : Klaten

Jenis Penerimaan Revenues items	2014	2015 *)
(1)	(2)	(3)
<b>A. PENDAPATAN DAERAH LOCAL GOVERNMENT REVENUES</b>	<b>1 919 990 152</b>	<b>1 956 660 336</b>
1. Pendapatan Asli Daerah <i>Original Local Government Revenues</i>	177 923 444	156 097 966
1.1. Pajak Daerah <i>Local Taxes</i>	62 623 054	57 576 500
1.2. Retribusi Daerah <i>Local Retributions</i>	21 220 132	18 626 673
1.3. Hasil Perusahaan Milik Daerah & Pengelolaan Kekayaan Daerah yang Dipisahkan <i>Income of Regional Government Corporate and Management of Separated Reg. Government Wealth</i>	6 902 382	6 925 043
1.4. Lain-lain PAD yang Sah <i>Other Original Local Gov. Revenues</i>	87 177 876	72 969 750
2. Dana Perimbangan <i>Balanced Budget</i>	1 250 626 353	1 244 943 752
2.1. Bagi Hasil Pajak <i>Tax Share</i>	27 924 957	25 650 306
2.2. Bagi Hasil Bukan Pajak/Sumber Daya Alam <i>Non Tax Share/Natural Resources</i>	13 538 388	833 078
2.3. Dana Alokasi Umum <i>General Allocation Funds</i>	1 142 586 588	1 164 196 398
2.4. Dana Alokasi Khusus <i>Special Allocation Funds</i>	66 576 420	54 263 970
3. Lain-lain Pendapatan yang Sah <i>Other Legal Revenues</i>	491 440 355	555 618 618
<b>B. PEMBIAYAAN DAERAH LOCAL GOVERNMENT FINANCING</b>	<b>265 628 451</b>	<b>129 799 022</b>
<b>JUMLAH/TOTAL</b>	<b>2 185 618 603</b>	<b>2 086 459 358</b>

\*) APBD / Regional budget



**TABEL**  
**TABLE**

14.b.10

**REALISASI PENGELUARAN PEMERINTAH KABUPATEN KLATEN, PROVINSI JAWA TENGAH**  
**MENURUT JENIS PENGELUARAN (ribu rupiah), 2014-2015**  
**ACTUAL EXPENDITURES OF REGENCY GOVERNMENT OF KLATEN, JAWA TENGAH**  
**PROVINCE BY EXPENDITURE ITEM (thousand rupiahs), 2014-2015**

Kabupaten/ Regency : Klaten

Jenis Pengeluaran <i>Expenditures items</i>	2014	2015 *)
(1)	(2)	(3)
<b>A. BELANJA TIDAK LANGSUNG</b> <b>INDIRECT EXPENDITURES</b>	<b>1 371 866 131</b>	<b>1 558 140 549</b>
1. Belanja Pegawai <i>Personnel Expenditures</i>	1 153 532 178	1 322 768 576
2. Belanja Bunga <i>Interest Expenditures</i>	0	0
3. Belanja Subsidi <i>Subsidies Expenditures</i>	0	0
4. Belanja Hibah <i>Grant Expenditures</i>	20 414 549	49 587 565
5. Belanja Bantuan Sosial <i>Social Aids Expenditures</i>	12 085 520	10 573 200
6. Belanja Bagi Hasil <i>Sharing fund Expenditures</i>	562 564	727 000
7. Belanja Bantuan Keuangan <i>Financial Aids Expenditures</i>	184 455 220	168 540 091
8. Pengeluaran Tidak Terduga <i>Unpredicted Expenditures</i>	816 100	5 944 117
<b>B. BELANJA LANGSUNG</b> <b>DIRECT EXPENDITURES</b>	<b>512 543 493</b>	<b>517 318 809</b>
1. Belanja Pegawai <i>Personnel Expenditures</i>	26 874 642	26 350 690
2. Belanja Barang dan Jasa <i>Goods and Services Expenditures</i>	217 028 576	228 796 290
3. Belanja Modal <i>Capital Expenditures</i>	268 640 275	262 171 829
<b>C. PEMBIAYAAN DAERAH</b> <b>LOCAL GOVERNMENT FINANCING</b>	<b>301 208 979</b>	<b>11 000 000</b>
<b>JUMLAH/TOTAL</b>	<b>2 185 618 603</b>	<b>2 086 459 358</b>

\*) APBD / Regional budget

**TABEL 14.a.11** REALISASI PENERIMAAN PEMERINTAH KABUPATEN SUKOHARJO, PROVINSI JAWA  
**TABLE** TENGGAH MENURUT JENIS PENERIMAAN (ribu rupiah), 2014-2015  
**ACTUAL RECEIPT OF REGENCY GOVERNMENT OF SUKOHARJO, JAWA TENGAH**  
**PROVINCE BY RECEIPT ITEM (thousand rupiahs), 2014-2015**

Kabupaten/ Regency : Sukoharjo

Jenis Penerimaan Revenues items	2014	2015 *)
(1)	(2)	(3)
<b>A. PENDAPATAN DAERAH LOCAL GOVERNMENT REVENUES</b>	<b>1 570 745 025</b>	<b>1 640 833 639</b>
1. Pendapatan Asli Daerah <i>Original Local Government Revenues</i>	264 814 414	235 933 524
1.1. Pajak Daerah <i>Local Taxes</i>	116 089 421	93 951 583
1.2. Retribusi Daerah <i>Local Retributions</i>	30 503 594	26 147 300
1.3. Hasil Perusahaan Milik Daerah & Pengelolaan Kekayaan Daerah yang Dipisahkan <i>Income of Regional Government Corporate and Management of Separated Reg. Government Wealth</i>	5 594 654	7 598 417
1.4. Lain-lain PAD yang Sah <i>Other Original Local Gov. Revenues</i>	112 626 745	108 236 224
2. Dana Perimbangan <i>Balanced Budget</i>	907 271 953	937 656 205
2.1. Bagi Hasil Pajak <i>Tax Share</i>	19 926 623	28 248 219
2.2. Bagi Hasil Bukan Pajak/Sumber Daya Alam <i>Non Tax Share/Natural Resources</i>	3 549 369	1 079 220
2.3. Dana Alokasi Umum <i>General Alocation Funds</i>	826 891 481	854 457 636
2.4. Dana Alokasi Khusus <i>Special Alocation Funds</i>	56 904 480	53 871 130
3. Lain-lain Pendapatan yang Sah <i>Other Legal Revenues</i>	398 658 658	467 243 910
<b>B. PEMBIAYAAN DAERAH LOCAL GOVERNMENT FINANCING</b>	<b>207 784 360</b>	<b>144 787 155</b>
<b>JUMLAH/TOTAL</b>	<b>1 778 529 385</b>	<b>1 785 620 794</b>

\*) APBD / Regional budget

**TABEL**  
**TABLE**

14.b.11

**REALISASI PENGELUARAN PEMERINTAH KABUPATEN SUKOHARJO, PROVINSI JAWA  
TENGAH MENURUT JENIS PENGELUARAN (ribu rupiah), 2014-2015  
ACTUAL EXPENDITURES OF REGENCY GOVERNMENT OF SUKOHARJO, JAWA TENGAH  
PROVINCE BY EXPENDITURE ITEM (thousand rupiahs), 2014-2015**

Kabupaten/ Regency : Sukoharjo

Jenis Pengeluaran <i>Expenditures items</i>	2014	2015 *)
(1)	(2)	(3)
<b>A. BELANJA TIDAK LANGSUNG INDIRECT EXPENDITURES</b>	<b>1 060 151 112</b>	<b>1 119 498 904</b>
1. Belanja Pegawai <i>Personnel Expenditures</i>	820 946 460	982 260 134
2. Belanja Bunga <i>Interest Expenditures</i>	24 831	13 806
3. Belanja Subsidi <i>Subsidies Expenditures</i>	0	0
4. Belanja Hibah <i>Grant Expenditures</i>	163 385 705	51 560 677
5. Belanja Bantuan Sosial <i>Social Aids Expenditures</i>	14 903 500	13 632 873
6. Belanja Bagi Hasil <i>Sharing fund Expenditures</i>	0	0
7. Belanja Bantuan Keuangan <i>Financial Aids Expenditures</i>	60 606 116	68 412 849
8. Pengeluaran Tidak Terduga <i>Unpredicted Expenditures</i>	284 500	3 618 565
<b>B. BELANJA LANGSUNG DIRECT EXPENDITURES</b>	<b>466 486 336</b>	<b>653 167 137</b>
1. Belanja Pegawai <i>Personnel Expenditures</i>	93 903 647	110 980 406
2. Belanja Barang dan Jasa <i>Goods and Services Expenditures</i>	174 624 735	301 847 734
3. Belanja Modal <i>Capital Expenditures</i>	197 957 954	240 338 997
<b>C. PEMBIAYAAN DAERAH LOCAL GOVERNMENT FINANCING</b>	<b>251 891 937</b>	<b>12 954 753</b>
<b>JUMLAH/TOTAL</b>	<b>1 778 529 385</b>	<b>1 785 620 794</b>

\*) APBD / Regional budget

**TABEL 14.a.12** REALISASI PENERIMAAN PEMERINTAH KABUPATEN WONOGIRI, PROVINSI JAWA TENGAH  
**TABLE** MENURUT JENIS PENERIMAAN (ribu rupiah), 2014-2015  
 ACTUAL RECEIPT OF REGENCY GOVERNMENT OF WONOGIRI, JAWA TENGAH PROVINCE  
 BY RECEIPT ITEM (thousand rupiahs), 2014-2015

Kabupaten/ Regency : Wonogiri

Jenis Penerimaan Revenues items	2014	2015 *)
(1)	(2)	(3)
<b>A. PENDAPATAN DAERAH LOCAL GOVERNMENT REVENUES</b>	<b>1 712 184 966</b>	<b>1 807 656 739</b>
1. Pendapatan Asli Daerah <i>Original Local Government Revenues</i>	182 149 063	174 557 497
1.1. Pajak Daerah <i>Local Taxes</i>	29 524 868	26 208 136
1.2. Retribusi Daerah <i>Local Retributions</i>	26 800 056	21 388 924
1.3. Hasil Perusahaan Milik Daerah & Pengelolaan Kekayaan Daerah yang Dipisahkan <i>Income of Regional Government Corporate and Management of Separated Reg. Government Wealth</i>	10 102 729	10 396 027
1.4. Lain-lain PAD yang Sah <i>Other Original Local Gov. Revenues</i>	115 721 410	116 564 410
2. Dana Perimbangan <i>Balanced Budget</i>	1 088 639 228	1 149 532 090
2.1. Bagi Hasil Pajak <i>Tax Share</i>	26 384 082	33 259 570
2.2. Bagi Hasil Bukan Pajak/Sumber Daya Alam <i>Non Tax Share/Natural Resources</i>	1 484 587	1 726 078
2.3. Dana Alokasi Umum <i>General Alocation Funds</i>	1 001 378 439	1 031 393 472
2.4. Dana Alokasi Khusus <i>Special Alocation Funds</i>	59 392 120	83 152 970
3. Lain-lain Pendapatan yang Sah <i>Other Legal Revenues</i>	441 396 675	483 567 152
<b>B. PEMBIAYAAN DAERAH LOCAL GOVERNMENT FINANCING</b>	<b>179 607 679</b>	<b>142 734 400</b>
<b>JUMLAH/TOTAL</b>	<b>1 891 792 645</b>	<b>1 950 391 139</b>

\*) APBD / Regional budget

**TABEL**  
**TABLE**

14.b.12

**REALISASI PENGELUARAN PEMERINTAH KABUPATEN WONOGIRI, PROVINSI JAWA  
TENGAH MENURUT JENIS PENGELUARAN (ribu rupiah), 2014-2015  
ACTUAL EXPENDITURES OF REGENCY GOVERNMENT OF WONOGIRI, JAWA TENGAH  
PROVINCE BY EXPENDITURE ITEM (thousand rupiahs), 2014-2015**

Kabupaten/ Regency : Wonogiri

Jenis Pengeluaran <i>Expenditures items</i>	2014	2015 *)
(1)	(2)	(3)
<b>A. BELANJA TIDAK LANGSUNG INDIRECT EXPENDITURES</b>	<b>1 159 533 183</b>	<b>1 394 993 830</b>
1. Belanja Pegawai <i>Personnel Expenditures</i>	1 034 526 490	1 208 151 888
2. Belanja Bunga <i>Interest Expenditures</i>	0	0
3. Belanja Subsidi <i>Subsidies Expenditures</i>	83 124	611 804
4. Belanja Hibah <i>Grant Expenditures</i>	14 792 611	36 806 227
5. Belanja Bantuan Sosial <i>Social Aids Expenditures</i>	6 763 000	617 500
6. Belanja Bagi Hasil <i>Sharing fund Expenditures</i>	34 955 684	0
7. Belanja Bantuan Keuangan <i>Financial Aids Expenditures</i>	68 412 274	147 806 411
8. Pengeluaran Tidak Terduga <i>Unpredicted Expenditures</i>	0	1 000 000
<b>B. BELANJA LANGSUNG DIRECT EXPENDITURES</b>	<b>493 046 680</b>	<b>547 397 309</b>
1. Belanja Pegawai <i>Personnel Expenditures</i>	47 258 568	85 983 006
2. Belanja Barang dan Jasa <i>Goods and Services Expenditures</i>	221 900 555	207 879 352
3. Belanja Modal <i>Capital Expenditures</i>	223 887 557	253 534 951
<b>C. PEMBIAYAAN DAERAH LOCAL GOVERNMENT FINANCING</b>	<b>239 212 782</b>	<b>8 000 000</b>
<b>JUMLAH/TOTAL</b>	<b>1 891 792 645</b>	<b>1 950 391 139</b>

\*) APBD / Regional budget

**TABEL**  
**TABLE**

14.a.13

**REALISASI PENERIMAAN PEMERINTAH KABUPATEN KARANGANYAR, PROVINSI JAWA  
TENGGAH MENURUT JENIS PENERIMAAN (ribu rupiah), 2014-2015  
ACTUAL RECEIPT OF REGENCY GOVERNMENT OF KARANGANYAR, JAWA TENGGAH  
PROVINCE BY RECEIPT ITEM (thousand rupiahs), 2014-2015**

Kabupaten/ Regency : Karanganyar

Jenis Penerimaan Revenues items	2014	2015 *)
(1)	(2)	(3)
<b>A. PENDAPATAN DAERAH LOCAL GOVERNMENT REVENUES</b>	<b>1 616 249 808</b>	<b>1 615 471 166</b>
1. Pendapatan Asli Daerah <i>Original Local Government Revenues</i>	215 298 860	181 061 011
1.1. Pajak Daerah <i>Local Taxes</i>	86 152 371	70 907 914
1.2. Retribusi Daerah <i>Local Retributions</i>	28 717 727	18 401 485
1.3. Hasil Perusahaan Milik Daerah & Pengelolaan Kekayaan Daerah yang Dipisahkan <i>Income of Regional Government Corporate and Management of Separated Reg. Government Wealth</i>	7 696 876	9 007 195
1.4. Lain-lain PAD yang Sah <i>Other Original Local Gov. Revenues</i>	92 731 886	82 744 417
2. Dana Perimbangan <i>Balanced Budget</i>	955 829 231	983 448 424
2.1. Bagi Hasil Pajak <i>Tax Share</i>	27 393 278	11 198 225
2.2. Bagi Hasil Bukan Pajak/Sumber Daya Alam <i>Non Tax Share/Natural Resources</i>	1 195 491	7 810 502
2.3. Dana Alokasi Umum <i>General Alocation Funds</i>	870 001 752	906 446 527
2.4. Dana Alokasi Khusus <i>Special Alocation Funds</i>	57 238 710	57 993 170
3. Lain-lain Pendapatan yang Sah <i>Other Legal Revenues</i>	445 121 717	450 961 731
<b>B. PEMBIAYAAN DAERAH LOCAL GOVERNMENT FINANCING</b>	<b>261 877 610</b>	<b>80 163 033</b>
<b>JUMLAH/TOTAL</b>	<b>1 878 127 418</b>	<b>1 695 634 199</b>

\*) APBD / Regional budget

**TABEL**  
**TABLE**

14.b.13

**REALISASI PENGELUARAN PEMERINTAH KABUPATEN KARANGANYAR, PROVINSI JAWA  
TENGAH MENURUT JENIS PENGELUARAN (ribu rupiah), 2014-2015  
ACTUAL EXPENDITURES OF REGENCY GOVERNMENT OF KARANGANYAR, JAWA  
TENGAH PROVINCE BY EXPENDITURE ITEM (thousand rupiahs), 2014-2015**

Kabupaten/ Regency : Karanganyar

Jenis Pengeluaran <i>Expenditures items</i>	2014	2015 *)
(1)	(2)	(3)
<b>A. BELANJA TIDAK LANGSUNG INDIRECT EXPENDITURES</b>	<b>1 087 678 376</b>	<b>1 170 514 862</b>
1. Belanja Pegawai <i>Personnel Expenditures</i>	903 073 701	1 048 100 358
2. Belanja Bunga <i>Interest Expenditures</i>	0	0
3. Belanja Subsidi <i>Subsidies Expenditures</i>	0	0
4. Belanja Hibah <i>Grant Expenditures</i>	109 717 677	24 654 144
5. Belanja Bantuan Sosial <i>Social Aids Expenditures</i>	9 366 000	6 105 000
6. Belanja Bagi Hasil <i>Sharing fund Expenditures</i>	1 999 822	2 000 000
7. Belanja Bantuan Keuangan <i>Financial Aids Expenditures</i>	63 419 706	87 155 360
8. Pengeluaran Tidak Terduga <i>Unpredicted Expenditures</i>	101 470	2 500 000
<b>B. BELANJA LANGSUNG DIRECT EXPENDITURES</b>	<b>521 628 446</b>	<b>521 119 337</b>
1. Belanja Pegawai <i>Personnel Expenditures</i>	27 810 570	28 082 107
2. Belanja Barang dan Jasa <i>Goods and Services Expenditures</i>	270 529 975	309 601 757
3. Belanja Modal <i>Capital Expenditures</i>	223 287 901	183 435 473
<b>C. PEMBIAYAAN DAERAH LOCAL GOVERNMENT FINANCING</b>	<b>268 820 596</b>	<b>4 000 000</b>
<b>JUMLAH/TOTAL</b>	<b>1 878 127 418</b>	<b>1 695 634 199</b>

\*) APBD / Regional budget

**TABEL 14.a.14** REALISASI PENERIMAAN PEMERINTAH KABUPATEN SRAGEN, PROVINSI JAWA TENGAH  
**TABLE** MENURUT JENIS PENERIMAAN (ribu rupiah), 2014-2015  
**ACTUAL RECEIPT OF REGENCY GOVERNMENT OF SRAGEN, JAWA TENGAH PROVINCE**  
**BY RECEIPT ITEM (thousand rupiahs), 2014-2015**

Kabupaten/ Regency : Sragen

Jenis Penerimaan Revenues items	2014	2015 *)
(1)	(2)	(3)
<b>A. PENDAPATAN DAERAH LOCAL GOVERNMENT REVENUES</b>	<b>1 761 964 577</b>	<b>1 720 219 040</b>
1. Pendapatan Asli Daerah <i>Original Local Government Revenues</i>	254 392 450	195 290 956
1.1. Pajak Daerah <i>Local Taxes</i>	51 515 847	39 428 034
1.2. Retribusi Daerah <i>Local Retributions</i>	44 154 156	13 289 502
1.3. Hasil Perusahaan Milik Daerah & Pengelolaan Kekayaan Daerah yang Dipisahkan <i>Income of Regional Government Corporate and Management of Separated Reg. Government Wealth</i>	9 139 420	10 675 440
1.4. Lain-lain PAD yang Sah <i>Other Original Local Gov. Revenues</i>	149 583 027	131 897 980
2. Dana Perimbangan <i>Balanced Budget</i>	1 051 509 848	1 073 490 620
2.1. Bagi Hasil Pajak <i>Tax Share</i>	27 017 256	22 395 541
2.2. Bagi Hasil Bukan Pajak/Sumber Daya Alam <i>Non Tax Share/Natural Resources</i>	1 196 651	1 129 790
2.3. Dana Alokasi Umum <i>General Allocation Funds</i>	946 826 641	977 443 589
2.4. Dana Alokasi Khusus <i>Special Allocation Funds</i>	76 469 300	72 521 700
3. Lain-lain Pendapatan yang Sah <i>Other Legal Revenues</i>	456 062 279	451 437 464
<b>B. PEMBIAYAAN DAERAH LOCAL GOVERNMENT FINANCING</b>	<b>223 211 309</b>	<b>73 345 822</b>
<b>JUMLAH/TOTAL</b>	<b>1 985 175 886</b>	<b>1 793 564 862</b>

\*) APBD / Regional budget



**TABEL 14.b.14** REALISASI PENGELUARAN PEMERINTAH KABUPATEN SRAGEN, PROVINSI JAWA TENGAH  
**TABLE** MENURUT JENIS PENGELUARAN (ribu rupiah), 2014-2015  
**ACTUAL EXPENDITURES OF REGENCY GOVERNMENT OF SRAGEN, JAWA TENGAH PROVINCE BY EXPENDITURE ITEM (thousand rupiahs), 2014-2015**

Kabupaten/ Regency : Sragen

Jenis Pengeluaran <i>Expenditures items</i>	2014	2015 *)
(1)	(2)	(3)
<b>A. BELANJA TIDAK LANGSUNG INDIRECT EXPENDITURES</b>	<b>1 133 288 807</b>	<b>1 320 568 889</b>
1. Belanja Pegawai <i>Personnel Expenditures</i>	961 223 964	1 151 602 483
2. Belanja Bunga <i>Interest Expenditures</i>	0	0
3. Belanja Subsidi <i>Subsidies Expenditures</i>	0	0
4. Belanja Hibah <i>Grant Expenditures</i>	71 911 960	73 571 439
5. Belanja Bantuan Sosial <i>Social Aids Expenditures</i>	14 870 265	14 959 500
6. Belanja Bagi Hasil <i>Sharing fund Expenditures</i>	1 557 127	785 300
7. Belanja Bantuan Keuangan <i>Financial Aids Expenditures</i>	83 427 013	69 645 104
8. Pengeluaran Tidak Terduga <i>Unpredicted Expenditures</i>	298 478	10 005 063
<b>B. BELANJA LANGSUNG DIRECT EXPENDITURES</b>	<b>579 708 559</b>	<b>471 995 973</b>
1. Belanja Pegawai <i>Personnel Expenditures</i>	25 146 392	49 307 641
2. Belanja Barang dan Jasa <i>Goods and Services Expenditures</i>	287 343 112	247 762 190
3. Belanja Modal <i>Capital Expenditures</i>	267 219 055	174 926 142
<b>C. PEMBIAYAAN DAERAH LOCAL GOVERNMENT FINANCING</b>	<b>272 178 520</b>	<b>1 000 000</b>
<b>JUMLAH/TOTAL</b>	<b>1 985 175 886</b>	<b>1 793 564 862</b>

\*) APBD / Regional budget

**TABEL 14.a.15** REALISASI PENERIMAAN PEMERINTAH KABUPATEN GROBOGAN, PROVINSI JAWA  
**TABLE** TENGGAH MENURUT JENIS PENERIMAAN (ribu rupiah), 2014-2015  
**ACTUAL RECEIPT OF REGENCY GOVERNMENT OF GROBOGAN, JAWA TENGGAH**  
**PROVINCE BY RECEIPT ITEM (thousand rupiahs), 2014-2015**

Kabupaten/ Regency : Grobogan

Jenis Penerimaan Revenues items	2014	2015 *)
(1)	(2)	(3)
<b>A. PENDAPATAN DAERAH LOCAL GOVERNMENT REVENUES</b>	<b>1 710 966 446</b>	<b>1 827 743 162</b>
1. Pendapatan Asli Daerah <i>Original Local Government Revenues</i>	235 295 347	208 438 724
1.1. Pajak Daerah <i>Local Taxes</i>	45 528 565	37 834 500
1.2. Retribusi Daerah <i>Local Retributions</i>	28 028 552	19 849 109
1.3. Hasil Perusahaan Milik Daerah & Pengelolaan Kekayaan Daerah yang Dipisahkan <i>Income of Regional Government Corporate and Management of Separated Reg. Government Wealth</i>	10 886 505	11 316 150
1.4. Lain-lain PAD yang Sah <i>Other Original Local Gov. Revenues</i>	150 851 725	139 438 965
2. Dana Perimbangan <i>Balanced Budget</i>	1 130 745 214	1 140 833 461
2.1. Bagi Hasil Pajak <i>Tax Share</i>	58 209 905	47 892 787
2.2. Bagi Hasil Bukan Pajak/Sumber Daya Alam <i>Non Tax Share/Natural Resources</i>	9 021 107	7 939 724
2.3. Dana Alokasi Umum <i>General Allocation Funds</i>	977 675 512	1 008 901 500
2.4. Dana Alokasi Khusus <i>Special Allocation Funds</i>	85 838 690	76 099 450
3. Lain-lain Pendapatan yang Sah <i>Other Legal Revenues</i>	344 925 885	478 470 977
<b>B. PEMBIAYAAN DAERAH LOCAL GOVERNMENT FINANCING</b>	<b>166 127 017</b>	<b>106 261 923</b>
<b>JUMLAH/TOTAL</b>	<b>1 877 093 463</b>	<b>1 934 005 085</b>

\*) APBD / Regional budget

**TABEL**  
**TABLE**

14.b.15

**REALISASI PENGELUARAN PEMERINTAH KABUPATEN GROBOGAN, PROVINSI JAWA  
TENGGAH MENURUT JENIS PENGELUARAN (ribu rupiah), 2014-2015  
ACTUAL EXPENDITURES OF REGENCY GOVERNMENT OF GROBOGAN, JAWA TENGGAH  
PROVINCE BY EXPENDITURE ITEM (thousand rupiahs), 2014-2015**

Kabupaten/ Regency : Grobogan

Jenis Pengeluaran <i>Expenditures items</i>	2014	2015 *)
(1)	(2)	(3)
<b>A. BELANJA TIDAK LANGSUNG INDIRECT EXPENDITURES</b>	<b>954 769 672</b>	<b>1 222 703 862</b>
1. Belanja Pegawai <i>Personnel Expenditures</i>	836 117 898	1 021 092 095
2. Belanja Bunga <i>Interest Expenditures</i>	24 948	47 179
3. Belanja Subsidi <i>Subsidies Expenditures</i>	428 500	506 500
4. Belanja Hibah <i>Grant Expenditures</i>	31 803 254	19 095 250
5. Belanja Bantuan Sosial <i>Social Aids Expenditures</i>	7 368 471	14 927 900
6. Belanja Bagi Hasil <i>Sharing fund Expenditures</i>	0	5 768 359
7. Belanja Bantuan Keuangan <i>Financial Aids Expenditures</i>	79 026 601	159 261 869
8. Pengeluaran Tidak Terduga <i>Unpredicted Expenditures</i>	0	2 004 710
<b>B. BELANJA LANGSUNG DIRECT EXPENDITURES</b>	<b>691 035 153</b>	<b>702 512 327</b>
1. Belanja Pegawai <i>Personnel Expenditures</i>	43 297 114	51 367 784
2. Belanja Barang dan Jasa <i>Goods and Services Expenditures</i>	347 215 857	379 132 076
3. Belanja Modal <i>Capital Expenditures</i>	300 522 182	272 012 467
<b>C. PEMBIAYAAN DAERAH LOCAL GOVERNMENT FINANCING</b>	<b>231 288 638</b>	<b>8 788 896</b>
<b>JUMLAH/TOTAL</b>	<b>1 877 093 463</b>	<b>1 934 005 085</b>

\*) APBD / Regional budget

**TABEL**  
**TABLE**

14.a.16

**REALISASI PENERIMAAN PEMERINTAH KABUPATEN BLORA, PROVINSI JAWA TENGAH  
MENURUT JENIS PENERIMAAN (ribu rupiah), 2014-2015  
ACTUAL RECEIPT OF REGENCY GOVERNMENT OF BLORA, JAWA TENGAH PROVINCE BY  
RECEIPT ITEM (thousand rupiahs), 2014-2015**

Kabupaten/ Regency : Blora

Jenis Penerimaan Revenues items	2014	2015 *)
(1)	(2)	(3)
<b>A. PENDAPATAN DAERAH LOCAL GOVERNMENT REVENUES</b>	<b>1 516 483 309</b>	<b>1 577 588 333</b>
1. Pendapatan Asli Daerah <i>Original Local Government Revenues</i>	144 724 170	130 000 000
1.1. Pajak Daerah <i>Local Taxes</i>	26 310 743	24 446 000
1.2. Retribusi Daerah <i>Local Retributions</i>	15 366 765	8 053 000
1.3. Hasil Perusahaan Milik Daerah & Pengelolaan Kekayaan Daerah yang Dipisahkan <i>Income of Regional Government Corporate and Management of Separated Reg. Government Wealth</i>	7 731 230	8 296 000
1.4. Lain-lain PAD yang Sah <i>Other Original Local Gov. Revenues</i>	95 315 432	89 205 000
2. Dana Perimbangan <i>Balanced Budget</i>	974 574 108	1 021 801 172
2.1. Bagi Hasil Pajak <i>Tax Share</i>	67 843 037	75 945 330
2.2. Bagi Hasil Bukan Pajak/Sumber Daya Alam <i>Non Tax Share/Natural Resources</i>	21 716 322	20 550 670
2.3. Dana Alokasi Umum <i>General Alocation Funds</i>	823 874 089	848 823 612
2.4. Dana Alokasi Khusus <i>Special Alocation Funds</i>	61 140 660	76 481 560
3. Lain-lain Pendapatan yang Sah <i>Other Legal Revenues</i>	397 185 031	425 787 161
<b>B. PEMBIAYAAN DAERAH LOCAL GOVERNMENT FINANCING</b>	<b>120 683 183</b>	<b>150 150 000</b>
<b>JUMLAH/TOTAL</b>	<b>1 637 166 492</b>	<b>1 727 738 333</b>

\*) APBD / Regional budget

**TABEL**  
**TABLE**

14.b.16

**REALISASI PENGELUARAN PEMERINTAH KABUPATEN BLORA, PROVINSI JAWA TENGAH**  
**MENURUT JENIS PENGELUARAN (ribu rupiah), 2014-2015**  
**ACTUAL EXPENDITURES OF REGENCY GOVERNMENT OF BLORA, JAWA TENGAH**  
**PROVINCE BY EXPENDITURE ITEM (thousand rupiahs), 2014-2015**

Kabupaten/ Regency : Blora

Jenis Pengeluaran <i>Expenditures items</i>	2014	2015 *)
(1)	(2)	(3)
<b>A. BELANJA TIDAK LANGSUNG</b> <b>INDIRECT EXPENDITURES</b>	<b>894 519 709</b>	<b>1 180 317 859</b>
1. Belanja Pegawai <i>Personnel Expenditures</i>	782 350 620	957 369 680
2. Belanja Bunga <i>Interest Expenditures</i>	14 714	10 000
3. Belanja Subsidi <i>Subsidies Expenditures</i>	0	0
4. Belanja Hibah <i>Grant Expenditures</i>	47 601 680	56 570 000
5. Belanja Bantuan Sosial <i>Social Aids Expenditures</i>	3 962 000	6 589 000
6. Belanja Bagi Hasil <i>Sharing fund Expenditures</i>	0	3 200 000
7. Belanja Bantuan Keuangan <i>Financial Aids Expenditures</i>	60 590 695	155 754 179
8. Pengeluaran Tidak Terduga <i>Unpredicted Expenditures</i>	0	825 000
<b>B. BELANJA LANGSUNG</b> <b>DIRECT EXPENDITURES</b>	<b>573 688 342</b>	<b>544 349 774</b>
1. Belanja Pegawai <i>Personnel Expenditures</i>	75 982 438	57 927 001
2. Belanja Barang dan Jasa <i>Goods and Services Expenditures</i>	162 569 148	218 438 166
3. Belanja Modal <i>Capital Expenditures</i>	335 136 756	267 984 607
<b>C. PEMBIAYAAN DAERAH</b> <b>LOCAL GOVERNMENT FINANCING</b>	<b>168 958 441</b>	<b>3 070 700</b>
<b>JUMLAH/TOTAL</b>	<b>1 637 166 492</b>	<b>1 727 738 333</b>

\*) APBD / Regional budget

**TABEL 14.a.17** REALISASI PENERIMAAN PEMERINTAH KABUPATEN REMBANG, PROVINSI JAWA TENGAH  
**TABLE** MENURUT JENIS PENERIMAAN (ribu rupiah), 2014-2015  
**ACTUAL RECEIPT OF REGENCY GOVERNMENT OF REMBANG, JAWA TENGAH PROVINCE**  
**BY RECEIPT ITEM (thousand rupiahs), 2014-2015**

Kabupaten/ Regency : Rembang

Jenis Penerimaan Revenues items	2014	2015 *)
(1)	(2)	(3)
<b>A. PENDAPATAN DAERAH LOCAL GOVERNMENT REVENUES</b>	<b>1 329 587 757</b>	<b>1 344 291 653</b>
1. Pendapatan Asli Daerah <i>Original Local Government Revenues</i>	179 642 188	182 191 199
1.1. Pajak Daerah <i>Local Taxes</i>	38 643 241	36 338 000
1.2. Retribusi Daerah <i>Local Retributions</i>	41 529 547	29 090 477
1.3. Hasil Perusahaan Milik Daerah & Pengelolaan Kekayaan Daerah yang Dipisahkan <i>Income of Regional Government Corporate and Management of Separated Reg. Government Wealth</i>	6 183 206	6 404 000
1.4. Lain-lain PAD yang Sah <i>Other Original Local Gov. Revenues</i>	93 286 194	110 358 722
2. Dana Perimbangan <i>Balanced Budget</i>	775 863 183	819 451 224
2.1. Bagi Hasil Pajak <i>Tax Share</i>	26 187 779	23 979 862
2.2. Bagi Hasil Bukan Pajak/Sumber Daya Alam <i>Non Tax Share/Natural Resources</i>	2 694 683	3 753 275
2.3. Dana Alokasi Umum <i>General Allocation Funds</i>	700 774 721	723 091 447
2.4. Dana Alokasi Khusus <i>Special Allocation Funds</i>	46 206 000	68 626 640
3. Lain-lain Pendapatan yang Sah <i>Other Legal Revenues</i>	374 082 386	342 649 230
<b>B. PEMBIAYAAN DAERAH LOCAL GOVERNMENT FINANCING</b>	<b>167 066 869</b>	<b>190 243 866</b>
<b>JUMLAH/TOTAL</b>	<b>1 496 654 626</b>	<b>1 534 535 519</b>

\*) APBD / Regional budget

**TABEL**  
**TABLE**

14.b.17

**REALISASI PENGELUARAN PEMERINTAH KABUPATEN REMBANG, PROVINSI JAWA  
TENGGAH MENURUT JENIS PENGELUARAN (ribu rupiah), 2014-2015  
ACTUAL EXPENDITURES OF REGENCY GOVERNMENT OF REMBANG, JAWA TENGGAH  
PROVINCE BY EXPENDITURE ITEM (thousand rupiahs), 2014-2015**

Kabupaten/ Regency : Rembang

Jenis Pengeluaran <i>Expenditures items</i>	2014	2015 *)
(1)	(2)	(3)
<b>A. BELANJA TIDAK LANGSUNG INDIRECT EXPENDITURES</b>	<b>710 279 612</b>	<b>932 379 952</b>
1. Belanja Pegawai <i>Personnel Expenditures</i>	632 725 569	756 267 793
2. Belanja Bunga <i>Interest Expenditures</i>	14 341	37 000
3. Belanja Subsidi <i>Subsidies Expenditures</i>	0	0
4. Belanja Hibah <i>Grant Expenditures</i>	39 727 269	47 342 833
5. Belanja Bantuan Sosial <i>Social Aids Expenditures</i>	2 552 273	4 130 000
6. Belanja Bagi Hasil <i>Sharing fund Expenditures</i>	0	6 157 224
7. Belanja Bantuan Keuangan <i>Financial Aids Expenditures</i>	35 163 035	117 445 102
8. Pengeluaran Tidak Terduga <i>Unpredicted Expenditures</i>	97 125	1 000 000
<b>B. BELANJA LANGSUNG DIRECT EXPENDITURES</b>	<b>565 910 446</b>	<b>599 846 567</b>
1. Belanja Pegawai <i>Personnel Expenditures</i>	86 882 064	110 290 983
2. Belanja Barang dan Jasa <i>Goods and Services Expenditures</i>	327 573 469	295 820 377
3. Belanja Modal <i>Capital Expenditures</i>	151 454 913	193 735 207
<b>C. PEMBIAYAAN DAERAH LOCAL GOVERNMENT FINANCING</b>	<b>220 464 568</b>	<b>2 309 000</b>
<b>JUMLAH/TOTAL</b>	<b>1 496 654 626</b>	<b>1 534 535 519</b>

\*) APBD / Regional budget

**TABEL 14.a.18** REALISASI PENERIMAAN PEMERINTAH KABUPATEN PATI, PROVINSI JAWA TENGAH  
**TABLE** MENURUT JENIS PENERIMAAN (ribu rupiah), 2014-2015  
**ACTUAL RECEIPT OF REGENCY GOVERNMENT OF PATI, JAWA TENGAH PROVINCE BY RECEIPT ITEM (thousand rupiahs), 2014-2015**

Kabupaten/ Regency : Pati

Jenis Penerimaan Revenues items	2014	2015 *)
(1)	(2)	(3)
<b>A. PENDAPATAN DAERAH LOCAL GOVERNMENT REVENUES</b>	<b>1 940 575 704</b>	<b>1 880 328 796</b>
1. Pendapatan Asli Daerah <i>Original Local Government Revenues</i>	279 254 884	243 577 485
1.1. Pajak Daerah <i>Local Taxes</i>	54 511 065	49 860 000
1.2. Retribusi Daerah <i>Local Retributions</i>	25 626 312	33 076 402
1.3. Hasil Perusahaan Milik Daerah & Pengelolaan Kekayaan Daerah yang Dipisahkan <i>Income of Regional Government Corporate and Management of Separated Reg. Government Wealth</i>	10 569 255	10 416 000
1.4. Lain-lain PAD yang Sah <i>Other Original Local Gov. Revenues</i>	188 548 252	150 225 083
2. Dana Perimbangan <i>Balanced Budget</i>	1 163 930 994	1 174 397 889
2.1. Bagi Hasil Pajak <i>Tax Share</i>	38 877 110	32 321 502
2.2. Bagi Hasil Bukan Pajak/Sumber Daya Alam <i>Non Tax Share/Natural Resources</i>	1 702 899	1 300 000
2.3. Dana Alokasi Umum <i>General Allocation Funds</i>	1 043 498 355	1 086 645 667
2.4. Dana Alokasi Khusus <i>Special Allocation Funds</i>	79 852 630	54 130 720
3. Lain-lain Pendapatan yang Sah <i>Other Legal Revenues</i>	497 389 826	462 353 422
<b>B. PEMBIAYAAN DAERAH LOCAL GOVERNMENT FINANCING</b>	<b>248 918 327</b>	<b>192 455 288</b>
<b>JUMLAH/TOTAL</b>	<b>2 189 494 031</b>	<b>2 072 784 084</b>

\*) APBD / Regional budget



**TABEL 14.b.18** REALISASI PENGELUARAN PEMERINTAH KABUPATEN PATI, PROVINSI JAWA TENGAH  
**TABLE** MENURUT JENIS PENGELUARAN (ribu rupiah), 2014-2015  
**ACTUAL EXPENDITURES OF REGENCY GOVERNMENT OF PATI, JAWA TENGAH**  
**PROVINCE BY EXPENDITURE ITEM (thousand rupiahs), 2014-2015**

Kabupaten/ Regency : Pati

Jenis Pengeluaran <i>Expenditures items</i>	2014	2015 *)
(1)	(2)	(3)
<b>A. BELANJA TIDAK LANGSUNG</b> <b>INDIRECT EXPENDITURES</b>	<b>1 164 629 350</b>	<b>1 431 264 411</b>
1. Belanja Pegawai <i>Personnel Expenditures</i>	1 015 385 523	1 194 823 081
2. Belanja Bunga <i>Interest Expenditures</i>	0	0
3. Belanja Subsidi <i>Subsidies Expenditures</i>	0	0
4. Belanja Hibah <i>Grant Expenditures</i>	41 951 680	20 770 702
5. Belanja Bantuan Sosial <i>Social Aids Expenditures</i>	6 742 313	7 360 500
6. Belanja Bagi Hasil <i>Sharing fund Expenditures</i>	4 017 582	7 850 000
7. Belanja Bantuan Keuangan <i>Financial Aids Expenditures</i>	95 667 065	195 460 128
8. Pengeluaran Tidak Terduga <i>Unpredicted Expenditures</i>	865 187	5 000 000
<b>B. BELANJA LANGSUNG</b> <b>DIRECT EXPENDITURES</b>	<b>698 103 903</b>	<b>623 519 673</b>
1. Belanja Pegawai <i>Personnel Expenditures</i>	28 218 810	27 195 734
2. Belanja Barang dan Jasa <i>Goods and Services Expenditures</i>	445 231 897	410 860 040
3. Belanja Modal <i>Capital Expenditures</i>	224 653 196	185 463 899
<b>C. PEMBIAYAAN DAERAH</b> <b>LOCAL GOVERNMENT FINANCING</b>	<b>326 760 778</b>	<b>18 000 000</b>
<b>JUMLAH/TOTAL</b>	<b>2 189 494 031</b>	<b>2 072 784 084</b>

\*) APBD / Regional budget

**TABEL 14.a.19** REALISASI PENERIMAAN PEMERINTAH KABUPATEN KUDUS, PROVINSI JAWA TENGAH  
**TABLE** MENURUT JENIS PENERIMAAN (ribu rupiah), 2014-2015  
**ACTUAL RECEIPT OF REGENCY GOVERNMENT OF KUDUS, JAWA TENGAH PROVINCE BY RECEIPT ITEM (thousand rupiahs), 2014-2015**

Kabupaten/ Regency : Kudus

Jenis Penerimaan Revenues items	2014	2015 *)
(1)	(2)	(3)
<b>A. PENDAPATAN DAERAH LOCAL GOVERNMENT REVENUES</b>	<b>1 610 237 158</b>	<b>1 617 763 897</b>
1. Pendapatan Asli Daerah <i>Original Local Government Revenues</i>	234 073 380	244 741 959
1.1. Pajak Daerah <i>Local Taxes</i>	63 085 732	64 925 668
1.2. Retribusi Daerah <i>Local Retributions</i>	21 083 379	24 490 215
1.3. Hasil Perusahaan Milik Daerah & Pengelolaan Kekayaan Daerah yang Dipisahkan <i>Income of Regional Government Corporate and Management of Separated Reg. Government Wealth</i>	5 077 402	8 611 400
1.4. Lain-lain PAD yang Sah <i>Other Original Local Gov. Revenues</i>	144 826 867	146 714 676
2. Dana Perimbangan <i>Balanced Budget</i>	1 012 351 534	1 025 535 851
2.1. Bagi Hasil Pajak <i>Tax Share</i>	65 699 631	178 176 531
2.2. Bagi Hasil Bukan Pajak/Sumber Daya Alam <i>Non Tax Share/Natural Resources</i>	109 408 377	1 373 313
2.3. Dana Alokasi Umum <i>General Allocation Funds</i>	795 851 851	784 919 177
2.4. Dana Alokasi Khusus <i>Special Allocation Funds</i>	41 391 675	61 066 830
3. Lain-lain Pendapatan yang Sah <i>Other Legal Revenues</i>	363 812 244	347 486 087
<b>B. PEMBIAYAAN DAERAH LOCAL GOVERNMENT FINANCING</b>	<b>324 647 715</b>	<b>238 852 865</b>
<b>JUMLAH/TOTAL</b>	<b>1 934 884 873</b>	<b>1 856 616 762</b>

\*) APBD / Regional budget

**TABEL**  
**TABLE**

14.b.19

**REALISASI PENGELUARAN PEMERINTAH KABUPATEN KUDUS, PROVINSI JAWA TENGAH**  
**MENURUT JENIS PENGELUARAN (ribu rupiah), 2014-2015**  
**ACTUAL EXPENDITURES OF REGENCY GOVERNMENT OF KUDUS, JAWA TENGAH**  
**PROVINCE BY EXPENDITURE ITEM (thousand rupiahs), 2014-2015**

Kabupaten/ Regency : Kudus

Jenis Pengeluaran <i>Expenditures items</i>	2014	2015 *)
(1)	(2)	(3)
<b>A. BELANJA TIDAK LANGSUNG</b> <b>INDIRECT EXPENDITURES</b>	<b>848 624 442</b>	<b>1 010 330 634</b>
1. Belanja Pegawai <i>Personnel Expenditures</i>	716 652 791	833 748 254
2. Belanja Bunga <i>Interest Expenditures</i>	30 359	70 802
3. Belanja Subsidi <i>Subsidies Expenditures</i>	0	0
4. Belanja Hibah <i>Grant Expenditures</i>	48 794 986	26 052 945
5. Belanja Bantuan Sosial <i>Social Aids Expenditures</i>	32 133 595	23 830 757
6. Belanja Bagi Hasil <i>Sharing fund Expenditures</i>	6 280 725	8 697 695
7. Belanja Bantuan Keuangan <i>Financial Aids Expenditures</i>	43 212 266	114 930 181
8. Pengeluaran Tidak Terduga <i>Unpredicted Expenditures</i>	1 519 720	3 000 000
<b>B. BELANJA LANGSUNG</b> <b>DIRECT EXPENDITURES</b>	<b>659 644 772</b>	<b>832 337 128</b>
1. Belanja Pegawai <i>Personnel Expenditures</i>	27 071 084	56 290 038
2. Belanja Barang dan Jasa <i>Goods and Services Expenditures</i>	375 722 867	400 977 095
3. Belanja Modal <i>Capital Expenditures</i>	256 850 821	375 069 995
<b>C. PEMBIAYAAN DAERAH</b> <b>LOCAL GOVERNMENT FINANCING</b>	<b>426 615 659</b>	<b>13 949 000</b>
<b>JUMLAH/TOTAL</b>	<b>1 934 884 873</b>	<b>1 856 616 762</b>

\*) APBD / Regional budget

**TABEL**  
**TABLE**

14.a.20

**REALISASI PENERIMAAN PEMERINTAH KABUPATEN JEPARA, PROVINSI JAWA TENGAH**  
**MENURUT JENIS PENERIMAAN (ribu rupiah), 2014-2015**  
**ACTUAL RECEIPT OF REGENCY GOVERNMENT OF JEPARA, JAWA TENGAH PROVINCE**  
**BY RECEIPT ITEM (thousand rupiahs), 2014-2015**

Kabupaten/ *Regency* : Jepara

Jenis Penerimaan <i>Revenues items</i>	2014	2015 *)
(1)	(2)	(3)
<b>A. PENDAPATAN DAERAH</b> <b>LOCAL GOVERNMENT REVENUES</b>	<b>1 599 479 008</b>	<b>1 612 976 397</b>
1. Pendapatan Asli Daerah <i>Original Local Government Revenues</i>	231 673 060	193 119 187
1.1. Pajak Daerah <i>Local Taxes</i>	49 086 467	41 987 400
1.2. Retribusi Daerah <i>Local Retributions</i>	20 481 250	14 375 102
1.3. Hasil Perusahaan Milik Daerah & Pengelolaan Kekayaan Daerah yang Dipisahkan <i>Income of Regional Government Corporate and Management of Separated Reg. Government Wealth</i>	8 320 435	6 886 077
1.4. Lain-lain PAD yang Sah <i>Other Original Local Gov. Revenues</i>	153 784 908	129 870 608
2. Dana Perimbangan <i>Balanced Budget</i>	1 012 160 578	1 050 542 470
2.1. Bagi Hasil Pajak <i>Tax Share</i>	34 044 454	31 880 017
2.2. Bagi Hasil Bukan Pajak/Sumber Daya Alam <i>Non Tax Share/Natural Resources</i>	1 359 617	8 632 723
2.3. Dana Alokasi Umum <i>General Allocation Funds</i>	887 768 694	935 771 120
2.4. Dana Alokasi Khusus <i>Special Allocation Funds</i>	88 987 813	74 258 610
3. Lain-lain Pendapatan yang Sah <i>Other Legal Revenues</i>	355 645 370	369 314 740
<b>B. PEMBIAYAAN DAERAH</b> <b>LOCAL GOVERNMENT FINANCING</b>	<b>140 684 421</b>	<b>138 470 739</b>
<b>JUMLAH/TOTAL</b>	<b>1 740 163 429</b>	<b>1 751 447 136</b>

\*) APBD / *Regional budget*

**TABEL**  
**TABLE**

14.b.20

**REALISASI PENGELUARAN PEMERINTAH KABUPATEN JEPARA, PROVINSI JAWA TENGAH**  
**MENURUT JENIS PENGELUARAN (ribu rupiah), 2014-2015**  
**ACTUAL EXPENDITURES OF REGENCY GOVERNMENT OF JEPARA, JAWA TENGAH**  
**PROVINCE BY EXPENDITURE ITEM (thousand rupiahs), 2014-2015**

Kabupaten/ Regency : Jepara

Jenis Pengeluaran <i>Expenditures items</i>	2014	2015 *)
(1)	(2)	(3)
<b>A. BELANJA TIDAK LANGSUNG</b> <b>INDIRECT EXPENDITURES</b>	<b>844 264 262</b>	<b>1 112 587 870</b>
1. Belanja Pegawai <i>Personnel Expenditures</i>	745 966 675	933 525 161
2. Belanja Bunga <i>Interest Expenditures</i>	0	0
3. Belanja Subsidi <i>Subsidies Expenditures</i>	0	234 085
4. Belanja Hibah <i>Grant Expenditures</i>	40 862 220	38 327 500
5. Belanja Bantuan Sosial <i>Social Aids Expenditures</i>	7 561 890	8 807 890
6. Belanja Bagi Hasil <i>Sharing fund Expenditures</i>	3 986 379	6 056 875
7. Belanja Bantuan Keuangan <i>Financial Aids Expenditures</i>	45 254 130	123 636 359
8. Pengeluaran Tidak Terduga <i>Unpredicted Expenditures</i>	632 968	2 000 000
<b>B. BELANJA LANGSUNG</b> <b>DIRECT EXPENDITURES</b>	<b>660 959 929</b>	<b>629 938 966</b>
1. Belanja Pegawai <i>Personnel Expenditures</i>	17 736 234	26 811 610
2. Belanja Barang dan Jasa <i>Goods and Services Expenditures</i>	454 299 289	416 955 392
3. Belanja Modal <i>Capital Expenditures</i>	188 924 406	186 171 964
<b>C. PEMBIAYAAN DAERAH</b> <b>LOCAL GOVERNMENT FINANCING</b>	<b>234 939 238</b>	<b>8 920 300</b>
<b>JUMLAH/TOTAL</b>	<b>1 740 163 429</b>	<b>1 751 447 136</b>

\*) APBD / Regional budget

**TABEL 14.a.21** REALISASI PENERIMAAN PEMERINTAH KABUPATEN DEMAK, PROVINSI JAWA TENGAH  
**TABLE** MENURUT JENIS PENERIMAAN (ribu rupiah), 2014-2015  
**ACTUAL RECEIPT OF REGENCY GOVERNMENT OF DEMAK, JAWA TENGAH PROVINCE BY RECEIPT ITEM (thousand rupiahs), 2014-2015**

Kabupaten/ Regency : Demak

Jenis Penerimaan Revenues items	2014	2015 *)
(1)	(2)	(3)
<b>A. PENDAPATAN DAERAH LOCAL GOVERNMENT REVENUES</b>	<b>1 637 948 630</b>	<b>1 530 744 804</b>
1. Pendapatan Asli Daerah <i>Original Local Government Revenues</i>	220 329 949	206 243 460
1.1. Pajak Daerah <i>Local Taxes</i>	65 859 377	59 823 415
1.2. Retribusi Daerah <i>Local Retributions</i>	32 019 919	18 678 045
1.3. Hasil Perusahaan Milik Daerah & Pengelolaan Kekayaan Daerah yang Dipisahkan <i>Income of Regional Government Corporate and Management of Separated Reg. Government Wealth</i>	8 885 477	9 680 000
1.4. Lain-lain PAD yang Sah <i>Other Original Local Gov. Revenues</i>	113 565 176	118 062 000
2. Dana Perimbangan <i>Balanced Budget</i>	921 597 463	969 294 252
2.1. Bagi Hasil Pajak <i>Tax Share</i>	35 132 159	41 126 817
2.2. Bagi Hasil Bukan Pajak/Sumber Daya Alam <i>Non Tax Share/Natural Resources</i>	15 990 886	18 262 350
2.3. Dana Alokasi Umum <i>General Alocation Funds</i>	795 874 748	833 041 455
2.4. Dana Alokasi Khusus <i>Special Alocation Funds</i>	74 599 670	76 863 630
3. Lain-lain Pendapatan yang Sah <i>Other Legal Revenues</i>	496 021 218	355 207 092
<b>B. PEMBIAYAAN DAERAH LOCAL GOVERNMENT FINANCING</b>	<b>161 249 769</b>	<b>123 486 894</b>
<b>JUMLAH/TOTAL</b>	<b>1 799 198 399</b>	<b>1 654 231 698</b>

\*) APBD / Regional budget

**TABEL 14.b.21** REALISASI PENGELUARAN PEMERINTAH KABUPATEN DEMAK, PROVINSI JAWA TENGAH  
**TABLE** MENURUT JENIS PENGELUARAN (ribu rupiah), 2014-2015  
**ACTUAL EXPENDITURES OF REGENCY GOVERNMENT OF DEMAK, JAWA TENGAH**  
**PROVINCE BY EXPENDITURE ITEM (thousand rupiahs), 2014-2015**

Kabupaten/ Regency : Demak

Jenis Pengeluaran <i>Expenditures items</i>	2014	2015 *)
(1)	(2)	(3)
<b>A. BELANJA TIDAK LANGSUNG</b> <b>INDIRECT EXPENDITURES</b>	<b>747 098 908</b>	<b>966 060 104</b>
1. Belanja Pegawai <i>Personnel Expenditures</i>	681 075 486	801 685 527
2. Belanja Bunga <i>Interest Expenditures</i>	0	0
3. Belanja Subsidi <i>Subsidies Expenditures</i>	0	0
4. Belanja Hibah <i>Grant Expenditures</i>	4 857 320	11 972 200
5. Belanja Bantuan Sosial <i>Social Aids Expenditures</i>	2 791 075	0
6. Belanja Bagi Hasil <i>Sharing fund Expenditures</i>	223 997	8 100 146
7. Belanja Bantuan Keuangan <i>Financial Aids Expenditures</i>	58 014 721	142 302 231
8. Pengeluaran Tidak Terduga <i>Unpredicted Expenditures</i>	136 309	2 000 000
<b>B. BELANJA LANGSUNG</b> <b>DIRECT EXPENDITURES</b>	<b>813 857 663</b>	<b>679 671 594</b>
1. Belanja Pegawai <i>Personnel Expenditures</i>	61 391 192	71 528 943
2. Belanja Barang dan Jasa <i>Goods and Services Expenditures</i>	212 112 472	226 057 397
3. Belanja Modal <i>Capital Expenditures</i>	540 353 999	382 085 254
<b>C. PEMBIAYAAN DAERAH</b> <b>LOCAL GOVERNMENT FINANCING</b>	<b>238 241 828</b>	<b>8 500 000</b>
<b>JUMLAH/TOTAL</b>	<b>1 799 198 399</b>	<b>1 654 231 698</b>

\*) APBD / Regional budget

**TABEL**  
**TABLE**

14.a.22

**REALISASI PENERIMAAN PEMERINTAH KABUPATEN SEMARANG, PROVINSI JAWA  
TENGAH MENURUT JENIS PENERIMAAN (ribu rupiah), 2014-2015  
ACTUAL RECEIPT OF REGENCY GOVERNMENT OF SEMARANG, JAWA TENGAH  
PROVINCE BY RECEIPT ITEM (thousand rupiahs), 2014-2015**

Kabupaten/ Regency : Semarang

Jenis Penerimaan Revenues items	2014	2015 *)
(1)	(2)	(3)
<b>A. PENDAPATAN DAERAH LOCAL GOVERNMENT REVENUES</b>	<b>1 528 999 468</b>	<b>1 549 256 853</b>
1. Pendapatan Asli Daerah <i>Original Local Government Revenues</i>	248 213 020	238 219 647
1.1. Pajak Daerah <i>Local Taxes</i>	85 236 216	86 034 569
1.2. Retribusi Daerah <i>Local Retributions</i>	22 217 859	26 043 345
1.3. Hasil Perusahaan Milik Daerah & Pengelolaan Kekayaan Daerah yang Dipisahkan <i>Income of Regional Government Corporate and Management of Separated Reg. Government Wealth</i>	5 957 795	6 621 447
1.4. Lain-lain PAD yang Sah <i>Other Original Local Gov. Revenues</i>	134 801 150	119 520 286
2. Dana Perimbangan <i>Balanced Budget</i>	955 995 669	943 724 244
2.1. Bagi Hasil Pajak <i>Tax Share</i>	38 398 314	41 715 792
2.2. Bagi Hasil Bukan Pajak/Sumber Daya Alam <i>Non Tax Share/Natural Resources</i>	1 454 005	1 316 047
2.3. Dana Alokasi Umum <i>General Allocation Funds</i>	848 736 010	876 672 925
2.4. Dana Alokasi Khusus <i>Special Allocation Funds</i>	67 407 340	24 019 480
3. Lain-lain Pendapatan yang Sah <i>Other Legal Revenues</i>	324 790 779	367 312 962
<b>B. PEMBIAYAAN DAERAH LOCAL GOVERNMENT FINANCING</b>	<b>152 542 418</b>	<b>83 284 870</b>
<b>JUMLAH/TOTAL</b>	<b>1 681 541 886</b>	<b>1 632 541 723</b>

\*) APBD / Regional budget



**TABEL**  
**TABLE**

14.b.22

**REALISASI PENGELUARAN PEMERINTAH KABUPATEN SEMARANG, PROVINSI JAWA  
TENGAH MENURUT JENIS PENGELUARAN (ribu rupiah), 2014-2015  
ACTUAL EXPENDITURES OF REGENCY GOVERNMENT OF SEMARANG, JAWA TENGAH  
PROVINCE BY EXPENDITURE ITEM (thousand rupiahs), 2014-2015**

Kabupaten/ Regency : Semarang

Jenis Pengeluaran <i>Expenditures items</i>	2014	2015 *)
(1)	(2)	(3)
<b>A. BELANJA TIDAK LANGSUNG INDIRECT EXPENDITURES</b>	<b>855 998 501</b>	<b>1 056 699 611</b>
1. Belanja Pegawai <i>Personnel Expenditures</i>	780 567 691	899 105 969
2. Belanja Bunga <i>Interest Expenditures</i>	2 040	2 576
3. Belanja Subsidi <i>Subsidies Expenditures</i>	0	0
4. Belanja Hibah <i>Grant Expenditures</i>	13 977 043	21 827 496
5. Belanja Bantuan Sosial <i>Social Aids Expenditures</i>	7 161 793	230 000
6. Belanja Bagi Hasil <i>Sharing fund Expenditures</i>	172 225	12 040 898
7. Belanja Bantuan Keuangan <i>Financial Aids Expenditures</i>	53 620 413	121 492 672
8. Pengeluaran Tidak Terduga <i>Unpredicted Expenditures</i>	497 296	2 000 000
<b>B. BELANJA LANGSUNG DIRECT EXPENDITURES</b>	<b>649 316 819</b>	<b>571 324 845</b>
1. Belanja Pegawai <i>Personnel Expenditures</i>	22 607 320	29 398 793
2. Belanja Barang dan Jasa <i>Goods and Services Expenditures</i>	354 444 084	328 828 008
3. Belanja Modal <i>Capital Expenditures</i>	272 265 415	213 098 044
<b>C. PEMBIAYAAN DAERAH LOCAL GOVERNMENT FINANCING</b>	<b>176 226 566</b>	<b>4 517 267</b>
<b>JUMLAH/TOTAL</b>	<b>1 681 541 886</b>	<b>1 632 541 723</b>

\*) APBD / Regional budget

**TABEL**  
**TABLE**

14.a.23

**REALISASI PENERIMAAN PEMERINTAH KABUPATEN TEMANGGUNG, PROVINSI JAWA  
TENGAH MENURUT JENIS PENERIMAAN (ribu rupiah), 2014-2015  
ACTUAL RECEIPT OF REGENCY GOVERNMENT OF TEMANGGUNG, JAWA TENGAH  
PROVINCE BY RECEIPT ITEM (thousand rupiahs), 2014-2015**

Kabupaten/ *Regency* : Temanggung

Jenis Penerimaan <i>Revenues items</i>	2014	2015 *)
(1)	(2)	(3)
<b>A. PENDAPATAN DAERAH LOCAL GOVERNMENT REVENUES</b>	<b>1 226 139 568</b>	<b>1 313 200 496</b>
1. Pendapatan Asli Daerah <i>Original Local Government Revenues</i>	160 726 945	152 160 724
1.1. Pajak Daerah <i>Local Taxes</i>	29 622 603	26 804 796
1.2. Retribusi Daerah <i>Local Retributions</i>	20 299 496	12 463 415
1.3. Hasil Perusahaan Milik Daerah & Pengelolaan Kekayaan Daerah yang Dipisahkan <i>Income of Regional Government Corporate and Management of Separated Reg. Government Wealth</i>	11 246 689	12 635 513
1.4. Lain-lain PAD yang Sah <i>Other Original Local Gov. Revenues</i>	99 558 157	100 257 000
2. Dana Perimbangan <i>Balanced Budget</i>	808 979 527	843 553 440
2.1. Bagi Hasil Pajak <i>Tax Share</i>	18 324 589	25 200 000
2.2. Bagi Hasil Bukan Pajak/Sumber Daya Alam <i>Non Tax Share/Natural Resources</i>	25 187 375	25 229 939
2.3. Dana Alokasi Umum <i>General Alocation Funds</i>	708 764 753	731 733 741
2.4. Dana Alokasi Khusus <i>Special Alocation Funds</i>	56 702 810	61 389 760
3. Lain-lain Pendapatan yang Sah <i>Other Legal Revenues</i>	256 433 096	317 486 332
<b>B. PEMBIAYAAN DAERAH LOCAL GOVERNMENT FINANCING</b>	<b>146 196 105</b>	<b>193 419 736</b>
<b>JUMLAH/TOTAL</b>	<b>1 372 335 673</b>	<b>1 506 620 232</b>

\*) APBD / *Regional budget*

**TABEL**  
**TABLE**

14.b.23

**REALISASI PENGELUARAN PEMERINTAH KABUPATEN TEMANGGUNG, PROVINSI JAWA  
TENGGAH MENURUT JENIS PENGELUARAN (ribu rupiah), 2014-2015  
ACTUAL EXPENDITURES OF REGENCY GOVERNMENT OF TEMANGGUNG, JAWA TENGGAH  
PROVINCE BY EXPENDITURE ITEM (thousand rupiahs), 2014-2015**

Kabupaten/ Regency : Temanggung

Jenis Pengeluaran <i>Expenditures items</i>	2014	2015 *)
(1)	(2)	(3)
<b>A. BELANJA TIDAK LANGSUNG INDIRECT EXPENDITURES</b>	<b>743 761 033</b>	<b>899 847 003</b>
1. Belanja Pegawai <i>Personnel Expenditures</i>	609 072 551	711 533 772
2. Belanja Bunga <i>Interest Expenditures</i>	1 006 767	4 000 000
3. Belanja Subsidi <i>Subsidies Expenditures</i>	0	0
4. Belanja Hibah <i>Grant Expenditures</i>	70 509 291	51 114 321
5. Belanja Bantuan Sosial <i>Social Aids Expenditures</i>	17 601 445	13 073 113
6. Belanja Bagi Hasil <i>Sharing fund Expenditures</i>	4 507 625	4 016 185
7. Belanja Bantuan Keuangan <i>Financial Aids Expenditures</i>	40 646 938	115 609 612
8. Pengeluaran Tidak Terduga <i>Unpredicted Expenditures</i>	416 416	500 000
<b>B. BELANJA LANGSUNG DIRECT EXPENDITURES</b>	<b>427 119 270</b>	<b>557 773 229</b>
1. Belanja Pegawai <i>Personnel Expenditures</i>	40 060 522	40 871 812
2. Belanja Barang dan Jasa <i>Goods and Services Expenditures</i>	188 606 981	211 210 701
3. Belanja Modal <i>Capital Expenditures</i>	198 451 767	305 690 716
<b>C. PEMBIAYAAN DAERAH LOCAL GOVERNMENT FINANCING</b>	<b>201 455 370</b>	<b>49 000 000</b>
<b>JUMLAH/TOTAL</b>	<b>1 372 335 673</b>	<b>1 506 620 232</b>

\*) APBD / Regional budget

**TABEL 14.a.24** REALISASI PENERIMAAN PEMERINTAH KABUPATEN KENDAL, PROVINSI JAWA TENGAH  
**TABLE** MENURUT JENIS PENERIMAAN (ribu rupiah), 2014-2015  
**ACTUAL RECEIPT OF REGENCY GOVERNMENT OF KENDAL, JAWA TENGAH PROVINCE**  
**BY RECEIPT ITEM (thousand rupiahs), 2014-2015**

Kabupaten/ Regency : Kendal

Jenis Penerimaan Revenues items	2014	2015 *)
(1)	(2)	(3)
<b>A. PENDAPATAN DAERAH LOCAL GOVERNMENT REVENUES</b>	<b>1 546 101 820</b>	<b>1 578 521 310</b>
1. Pendapatan Asli Daerah <i>Original Local Government Revenues</i>	215 294 087	171 179 320
1.1. Pajak Daerah <i>Local Taxes</i>	60 871 074	51 830 200
1.2. Retribusi Daerah <i>Local Retributions</i>	25 025 240	17 556 127
1.3. Hasil Perusahaan Milik Daerah & Pengelolaan Kekayaan Daerah yang Dipisahkan <i>Income of Regional Government Corporate and Management of Separated Reg. Government Wealth</i>	7 765 907	8 589 157
1.4. Lain-lain PAD yang Sah <i>Other Original Local Gov. Revenues</i>	121 631 866	93 203 836
2. Dana Perimbangan <i>Balanced Budget</i>	964 405 138	995 316 651
2.1. Bagi Hasil Pajak <i>Tax Share</i>	62 237 044	46 830 504
2.2. Bagi Hasil Bukan Pajak/Sumber Daya Alam <i>Non Tax Share/Natural Resources</i>	2 110 630	1 684 155
2.3. Dana Alokasi Umum <i>General Allocation Funds</i>	852 170 849	884 901 572
2.4. Dana Alokasi Khusus <i>Special Allocation Funds</i>	47 886 615	61 900 420
3. Lain-lain Pendapatan yang Sah <i>Other Legal Revenues</i>	366 402 595	412 025 339
<b>B. PEMBIAYAAN DAERAH LOCAL GOVERNMENT FINANCING</b>	<b>242 305 761</b>	<b>122 175 082</b>
<b>JUMLAH/TOTAL</b>	<b>1 788 407 581</b>	<b>1 700 696 392</b>

\*) APBD / Regional budget

**TABEL 14.b.24** REALISASI PENGELUARAN PEMERINTAH KABUPATEN KENDAL, PROVINSI JAWA TENGAH  
**TABLE** MENURUT JENIS PENGELUARAN (ribu rupiah), 2014-2015  
**ACTUAL EXPENDITURES OF REGENCY GOVERNMENT OF KENDAL, JAWA TENGAH PROVINCE BY EXPENDITURE ITEM (thousand rupiahs), 2014-2015**

Kabupaten/ Regency : Kendal

Jenis Pengeluaran <i>Expenditures items</i>	2014	2015 *)
(1)	(2)	(3)
<b>A. BELANJA TIDAK LANGSUNG INDIRECT EXPENDITURES</b>	<b>804 713 369</b>	<b>1 091 019 461</b>
1. Belanja Pegawai <i>Personnel Expenditures</i>	750 624 741	917 718 390
2. Belanja Bunga <i>Interest Expenditures</i>	46 959	175 000
3. Belanja Subsidi <i>Subsidies Expenditures</i>	0	0
4. Belanja Hibah <i>Grant Expenditures</i>	3 391 337	28 764 546
5. Belanja Bantuan Sosial <i>Social Aids Expenditures</i>	1 663 750	758 750
6. Belanja Bagi Hasil <i>Sharing fund Expenditures</i>	0	6 938 633
7. Belanja Bantuan Keuangan <i>Financial Aids Expenditures</i>	47 669 669	133 164 142
8. Pengeluaran Tidak Terduga <i>Unpredicted Expenditures</i>	1 316 913	3 500 000
<b>B. BELANJA LANGSUNG DIRECT EXPENDITURES</b>	<b>609 633 301</b>	<b>601 613 203</b>
1. Belanja Pegawai <i>Personnel Expenditures</i>	61 733 543	44 234 979
2. Belanja Barang dan Jasa <i>Goods and Services Expenditures</i>	286 313 682	313 294 323
3. Belanja Modal <i>Capital Expenditures</i>	261 586 076	244 083 901
<b>C. PEMBIAYAAN DAERAH LOCAL GOVERNMENT FINANCING</b>	<b>374 060 911</b>	<b>8 063 728</b>
<b>JUMLAH/TOTAL</b>	<b>1 788 407 581</b>	<b>1 700 696 392</b>

\*) APBD / Regional budget

**TABEL 14.a.25** REALISASI PENERIMAAN PEMERINTAH KABUPATEN BATANG, PROVINSI JAWA TENGAH  
**TABLE** MENURUT JENIS PENERIMAAN (ribu rupiah), 2014-2015  
 ACTUAL RECEIPT OF REGENCY GOVERNMENT OF BATANG, JAWA TENGAH PROVINCE  
 BY RECEIPT ITEM (thousand rupiahs), 2014-2015

Kabupaten/ Regency : Batang

Jenis Penerimaan Revenues items	2014	2015 *)
(1)	(2)	(3)
<b>A. PENDAPATAN DAERAH LOCAL GOVERNMENT REVENUES</b>	<b>1 211 216 995</b>	<b>1 188 635 555</b>
1. Pendapatan Asli Daerah <i>Original Local Government Revenues</i>	172 638 217	149 106 696
1.1. Pajak Daerah <i>Local Taxes</i>	42 831 242	38 384 800
1.2. Retribusi Daerah <i>Local Retributions</i>	25 247 349	25 044 818
1.3. Hasil Perusahaan Milik Daerah & Pengelolaan Kekayaan Daerah yang Dipisahkan <i>Income of Regional Government Corporate and Management of Separated Reg. Government Wealth</i>	6 617 718	6 614 064
1.4. Lain-lain PAD yang Sah <i>Other Original Local Gov. Revenues</i>	97 941 908	79 063 014
2. Dana Perimbangan <i>Balanced Budget</i>	766 582 243	767 615 127
2.1. Bagi Hasil Pajak <i>Tax Share</i>	25 217 998	25 806 956
2.2. Bagi Hasil Bukan Pajak/Sumber Daya Alam <i>Non Tax Share/Natural Resources</i>	7 004 751	7 448 677
2.3. Dana Alokasi Umum <i>General Alocation Funds</i>	682 182 894	682 182 894
2.4. Dana Alokasi Khusus <i>Special Alocation Funds</i>	52 176 600	52 176 600
3. Lain-lain Pendapatan yang Sah <i>Other Legal Revenues</i>	271 996 535	271 913 732
<b>B. PEMBIAYAAN DAERAH LOCAL GOVERNMENT FINANCING</b>	<b>146 693 659</b>	<b>146 693 659</b>
<b>JUMLAH/TOTAL</b>	<b>1 357 910 654</b>	<b>1 335 329 214</b>

\*) APBD / Regional budget

**TABEL 14.b.25** REALISASI PENGELUARAN PEMERINTAH KABUPATEN BATANG, PROVINSI JAWA TENGAH  
**TABLE** MENURUT JENIS PENGELUARAN (ribu rupiah), 2014-2015  
**ACTUAL EXPENDITURES OF REGENCY GOVERNMENT OF BATANG, JAWA TENGAH**  
**PROVINCE BY EXPENDITURE ITEM (thousand rupiahs), 2014-2015**

Kabupaten/ Regency : Batang

Jenis Pengeluaran <i>Expenditures items</i>	2014	2015 *)
(1)	(2)	(3)
<b>A. BELANJA TIDAK LANGSUNG</b> <b>INDIRECT EXPENDITURES</b>	<b>734 833 146</b>	<b>783 340 295</b>
1. Belanja Pegawai <i>Personnel Expenditures</i>	621 752 415	665 577 575
2. Belanja Bunga <i>Interest Expenditures</i>	43 599	358 236
3. Belanja Subsidi <i>Subsidies Expenditures</i>	0	0
4. Belanja Hibah <i>Grant Expenditures</i>	36 203 606	37 437 106
5. Belanja Bantuan Sosial <i>Social Aids Expenditures</i>	31 458 698	32 883 300
6. Belanja Bagi Hasil <i>Sharing fund Expenditures</i>	0	0
7. Belanja Bantuan Keuangan <i>Financial Aids Expenditures</i>	44 613 378	45 084 078
8. Pengeluaran Tidak Terduga <i>Unpredicted Expenditures</i>	761 450	2 000 000
<b>B. BELANJA LANGSUNG</b> <b>DIRECT EXPENDITURES</b>	<b>477 447 907</b>	<b>543 214 997</b>
1. Belanja Pegawai <i>Personnel Expenditures</i>	73 368 844	75 649 422
2. Belanja Barang dan Jasa <i>Goods and Services Expenditures</i>	246 774 867	284 463 071
3. Belanja Modal <i>Capital Expenditures</i>	157 304 196	183 102 504
<b>C. PEMBIAYAAN DAERAH</b> <b>LOCAL GOVERNMENT FINANCING</b>	<b>145 629 601</b>	<b>8 773 922</b>
<b>JUMLAH/TOTAL</b>	<b>1 357 910 654</b>	<b>1 335 329 214</b>

\*) APBD / Regional budget

**TABEL**  
**TABLE**

14.a.26

**REALISASI PENERIMAAN PEMERINTAH KABUPATEN PEKALONGAN, PROVINSI JAWA  
TENGAH MENURUT JENIS PENERIMAAN (ribu rupiah), 2014-2015  
ACTUAL RECEIPT OF REGENCY GOVERNMENT OF PEKALONGAN, JAWA TENGAH  
PROVINCE BY RECEIPT ITEM (thousand rupiahs), 2014-2015**

Kabupaten/ Regency : Pekalongan

Jenis Penerimaan <i>Revenues items</i>	2014	2015 *)
(1)	(2)	(3)
<b>A. PENDAPATAN DAERAH LOCAL GOVERNMENT REVENUES</b>	<b>1 474 500 636</b>	<b>1 586 521 597</b>
1. Pendapatan Asli Daerah <i>Original Local Government Revenues</i>	255 037 017	238 975 251
1.1. Pajak Daerah <i>Local Taxes</i>	33 064 052	30 958 935
1.2. Retribusi Daerah <i>Local Retributions</i>	24 685 433	10 997 381
1.3. Hasil Perusahaan Milik Daerah & Pengelolaan Kekayaan Daerah yang Dipisahkan <i>Income of Regional Government Corporate and Management of Separated Reg. Government Wealth</i>	3 554 592	4 726 221
1.4. Lain-lain PAD yang Sah <i>Other Original Local Gov. Revenues</i>	193 732 940	192 292 714
2. Dana Perimbangan <i>Balanced Budget</i>	920 665 342	956 773 058
2.1. Bagi Hasil Pajak <i>Tax Share</i>	27 435 144	27 067 869
2.2. Bagi Hasil Bukan Pajak/Sumber Daya Alam <i>Non Tax Share/Natural Resources</i>	1 270 248	868 253
2.3. Dana Alokasi Umum <i>General Alocation Funds</i>	831 579 000	862 011 706
2.4. Dana Alokasi Khusus <i>Special Alocation Funds</i>	60 380 950	66 825 230
3. Lain-lain Pendapatan yang Sah <i>Other Legal Revenues</i>	298 798 277	390 773 288
<b>B. PEMBIAYAAN DAERAH LOCAL GOVERNMENT FINANCING</b>	<b>72 215 436</b>	<b>27 500 000</b>
<b>JUMLAH/TOTAL</b>	<b>1 546 716 072</b>	<b>1 614 021 597</b>

\*) APBD / Regional budget



**TABEL**  
**TABLE**

14.b.26

**REALISASI PENGELUARAN PEMERINTAH KABUPATEN PEKALONGAN, PROVINSI JAWA  
TENGGAH MENURUT JENIS PENGELUARAN (ribu rupiah), 2014-2015  
ACTUAL EXPENDITURES OF REGENCY GOVERNMENT OF PEKALONGAN, JAWA TENGGAH  
PROVINCE BY EXPENDITURE ITEM (thousand rupiahs), 2014-2015**

Kabupaten/ Regency : Pekalongan

Jenis Pengeluaran <i>Expenditures items</i>	2014	2015 *)
(1)	(2)	(3)
<b>A. BELANJA TIDAK LANGSUNG INDIRECT EXPENDITURES</b>	<b>821 339 123</b>	<b>995 951 907</b>
1. Belanja Pegawai <i>Personnel Expenditures</i>	760 434 204	865 258 439
2. Belanja Bunga <i>Interest Expenditures</i>	46 577	67 260
3. Belanja Subsidi <i>Subsidies Expenditures</i>	0	0
4. Belanja Hibah <i>Grant Expenditures</i>	9 969 000	9 549 600
5. Belanja Bantuan Sosial <i>Social Aids Expenditures</i>	6 328 720	4 850 200
6. Belanja Bagi Hasil <i>Sharing fund Expenditures</i>	42 114	3 767 980
7. Belanja Bantuan Keuangan <i>Financial Aids Expenditures</i>	43 331 933	110 458 428
8. Pengeluaran Tidak Terduga <i>Unpredicted Expenditures</i>	1 186 575	2 000 000
<b>B. BELANJA LANGSUNG DIRECT EXPENDITURES</b>	<b>574 566 770</b>	<b>611 413 165</b>
1. Belanja Pegawai <i>Personnel Expenditures</i>	61 150 839	98 181 557
2. Belanja Barang dan Jasa <i>Goods and Services Expenditures</i>	325 543 464	285 518 500
3. Belanja Modal <i>Capital Expenditures</i>	187 872 467	227 713 108
<b>C. PEMBIAYAAN DAERAH LOCAL GOVERNMENT FINANCING</b>	<b>150 810 179</b>	<b>6 656 525</b>
<b>JUMLAH/TOTAL</b>	<b>1 546 716 072</b>	<b>1 614 021 597</b>

\*) APBD / Regional budget

**TABEL 14.a.27** REALISASI PENERIMAAN PEMERINTAH KABUPATEN PEMALANG, PROVINSI JAWA TENGAH MENURUT JENIS PENERIMAAN (ribu rupiah), 2014-2015  
**TABLE** ACTUAL RECEIPT OF REGENCY GOVERNMENT OF PEMALANG, JAWA TENGAH PROVINCE BY RECEIPT ITEM (thousand rupiahs), 2014-2015

Kabupaten/ Regency : Pemalang

Jenis Penerimaan Revenues items	2014	2015 *)
(1)	(2)	(3)
<b>A. PENDAPATAN DAERAH LOCAL GOVERNMENT REVENUES</b>	<b>1 687 338 258</b>	<b>1 761 811 158</b>
1. Pendapatan Asli Daerah <i>Original Local Government Revenues</i>	217 345 440	190 241 690
1.1. Pajak Daerah <i>Local Taxes</i>	37 315 309	38 028 750
1.2. Retribusi Daerah <i>Local Retributions</i>	21 419 434	19 349 500
1.3. Hasil Perusahaan Milik Daerah & Pengelolaan Kekayaan Daerah yang Dipisahkan <i>Income of Regional Government Corporate and Management of Separated Reg. Government Wealth</i>	12 265 204	12 835 969
1.4. Lain-lain PAD yang Sah <i>Other Original Local Gov. Revenues</i>	146 345 493	120 027 471
2. Dana Perimbangan <i>Balanced Budget</i>	1 100 398 917	1 169 761 130
2.1. Bagi Hasil Pajak <i>Tax Share</i>	27 531 299	32 523 916
2.2. Bagi Hasil Bukan Pajak/Sumber Daya Alam <i>Non Tax Share/Natural Resources</i>	2 035 730	1 798 874
2.3. Dana Alokasi Umum <i>General Alocation Funds</i>	1 016 813 333	1 058 982 530
2.4. Dana Alokasi Khusus <i>Special Alocation Funds</i>	54 018 555	76 455 810
3. Lain-lain Pendapatan yang Sah <i>Other Legal Revenues</i>	369 593 901	401 808 338
<b>B. PEMBIAYAAN DAERAH LOCAL GOVERNMENT FINANCING</b>	<b>198 887 631</b>	<b>133 647 691</b>
<b>JUMLAH/TOTAL</b>	<b>1 886 225 889</b>	<b>1 895 458 849</b>

\*) APBD / Regional budget

**TABEL**  
**TABLE**

14.b.27

**REALISASI PENGELUARAN PEMERINTAH KABUPATEN PEMALANG, PROVINSI JAWA  
TENGGAH MENURUT JENIS PENGELUARAN (ribu rupiah), 2014-2015  
ACTUAL EXPENDITURES OF REGENCY GOVERNMENT OF PEMALANG, JAWA TENGGAH  
PROVINCE BY EXPENDITURE ITEM (thousand rupiahs), 2014-2015**

Kabupaten/ Regency : Pemalang

Jenis Pengeluaran <i>Expenditures items</i>	2014	2015 *)
(1)	(2)	(3)
<b>A. BELANJA TIDAK LANGSUNG INDIRECT EXPENDITURES</b>	<b>1 060 965 172</b>	<b>1 228 353 656</b>
1. Belanja Pegawai <i>Personnel Expenditures</i>	909 882 938	1 065 351 509
2. Belanja Bunga <i>Interest Expenditures</i>	128 043	71 187
3. Belanja Subsidi <i>Subsidies Expenditures</i>	0	0
4. Belanja Hibah <i>Grant Expenditures</i>	43 669 944	20 188 189
5. Belanja Bantuan Sosial <i>Social Aids Expenditures</i>	23 640 515	2 443 250
6. Belanja Bagi Hasil <i>Sharing fund Expenditures</i>	0	5 665 336
7. Belanja Bantuan Keuangan <i>Financial Aids Expenditures</i>	83 239 932	132 634 185
8. Pengeluaran Tidak Terduga <i>Unpredicted Expenditures</i>	403 800	2 000 000
<b>B. BELANJA LANGSUNG DIRECT EXPENDITURES</b>	<b>554 885 379</b>	<b>655 127 939</b>
1. Belanja Pegawai <i>Personnel Expenditures</i>	83 498 527	81 226 321
2. Belanja Barang dan Jasa <i>Goods and Services Expenditures</i>	306 998 146	290 295 409
3. Belanja Modal <i>Capital Expenditures</i>	164 388 706	283 606 209
<b>C. PEMBIAYAAN DAERAH LOCAL GOVERNMENT FINANCING</b>	<b>270 375 338</b>	<b>11 977 254</b>
<b>JUMLAH/TOTAL</b>	<b>1 886 225 889</b>	<b>1 895 458 849</b>

\*) APBD / Regional budget

**TABEL 14.a.28** REALISASI PENERIMAAN PEMERINTAH KABUPATEN TEGAL, PROVINSI JAWA TENGAH  
**TABLE** MENURUT JENIS PENERIMAAN (ribu rupiah), 2014-2015  
 ACTUAL RECEIPT OF REGENCY GOVERNMENT OF TEGAL, JAWA TENGAH PROVINCE BY  
 RECEIPT ITEM (thousand rupiahs), 2014-2015

Kabupaten/ Regency : Tegal

Jenis Penerimaan Revenues items	2014	2015 *)
(1)	(2)	(3)
<b>A. PENDAPATAN DAERAH LOCAL GOVERNMENT REVENUES</b>	<b>1 843 352 064</b>	<b>1 968 032 415</b>
1. Pendapatan Asli Daerah <i>Original Local Government Revenues</i>	253 716 603	255 732 920
1.1. Pajak Daerah <i>Local Taxes</i>	52 480 614	61 657 643
1.2. Retribusi Daerah <i>Local Retributions</i>	40 008 907	18 531 704
1.3. Hasil Perusahaan Milik Daerah & Pengelolaan Kekayaan Daerah yang Dipisahkan <i>Income of Regional Government Corporate and Management of Separated Reg. Government Wealth</i>	7 817 035	8 174 560
1.4. Lain-lain PAD yang Sah <i>Other Original Local Gov. Revenues</i>	153 410 047	167 369 013
2. Dana Perimbangan <i>Balanced Budget</i>	1 142 422 936	1 169 764 463
2.1. Bagi Hasil Pajak <i>Tax Share</i>	27 545 375	31 556 516
2.2. Bagi Hasil Bukan Pajak/Sumber Daya Alam <i>Non Tax Share/Natural Resources</i>	7 019 428	2 353 284
2.3. Dana Alokasi Umum <i>General Allocation Funds</i>	1 044 211 310	1 085 549 293
2.4. Dana Alokasi Khusus <i>Special Allocation Funds</i>	63 646 823	50 305 370
3. Lain-lain Pendapatan yang Sah <i>Other Legal Revenues</i>	447 212 525	542 535 032
<b>B. PEMBIAYAAN DAERAH LOCAL GOVERNMENT FINANCING</b>	<b>151 103 950</b>	<b>168 809 028</b>
<b>JUMLAH/TOTAL</b>	<b>1 994 456 014</b>	<b>2 136 841 443</b>

\*) APBD / Regional budget

**TABEL**  
**TABLE**

14.b.28

**REALISASI PENGELUARAN PEMERINTAH KABUPATEN TEGAL, PROVINSI JAWA TENGAH**  
**MENURUT JENIS PENGELUARAN (ribu rupiah), 2014-2015**  
**ACTUAL EXPENDITURES OF REGENCY GOVERNMENT OF TEGAL, JAWA TENGAH**  
**PROVINCE BY EXPENDITURE ITEM (thousand rupiahs), 2014-2015**

Kabupaten/ Regency : Tegal

Jenis Pengeluaran <i>Expenditures items</i>	2014	2015 *)
(1)	(2)	(3)
<b>A. BELANJA TIDAK LANGSUNG</b> <b>INDIRECT EXPENDITURES</b>	<b>1 074 743 704</b>	<b>1 356 777 794</b>
1. Belanja Pegawai <i>Personnel Expenditures</i>	973 001 153	1 156 988 972
2. Belanja Bunga <i>Interest Expenditures</i>	24 704	0
3. Belanja Subsidi <i>Subsidies Expenditures</i>	0	0
4. Belanja Hibah <i>Grant Expenditures</i>	12 097 850	10 392 000
5. Belanja Bantuan Sosial <i>Social Aids Expenditures</i>	16 178 667	23 308 800
6. Belanja Bagi Hasil <i>Sharing fund Expenditures</i>	0	8 241 333
7. Belanja Bantuan Keuangan <i>Financial Aids Expenditures</i>	70 643 588	153 786 689
8. Pengeluaran Tidak Terduga <i>Unpredicted Expenditures</i>	2 797 742	4 060 000
<b>B. BELANJA LANGSUNG</b> <b>DIRECT EXPENDITURES</b>	<b>640 139 442</b>	<b>773 694 961</b>
1. Belanja Pegawai <i>Personnel Expenditures</i>	60 549 799	71 766 107
2. Belanja Barang dan Jasa <i>Goods and Services Expenditures</i>	353 501 994	366 004 810
3. Belanja Modal <i>Capital Expenditures</i>	226 087 649	335 924 044
<b>C. PEMBIAYAAN DAERAH</b> <b>LOCAL GOVERNMENT FINANCING</b>	<b>279 572 868</b>	<b>6 368 688</b>
<b>JUMLAH/TOTAL</b>	<b>1 994 456 014</b>	<b>2 136 841 443</b>

\*) APBD / Regional budget

**TABEL 14.a.29** REALISASI PENERIMAAN PEMERINTAH KABUPATEN BREBES, PROVINSI JAWA TENGAH  
**TABLE** MENURUT JENIS PENERIMAAN (ribu rupiah), 2014-2015  
**ACTUAL RECEIPT OF REGENCY GOVERNMENT OF BREBES, JAWA TENGAH PROVINCE**  
**BY RECEIPT ITEM (thousand rupiahs), 2014-2015**

Kabupaten/ Regency : Brebes

Jenis Penerimaan Revenues items	2014	2015 *)
(1)	(2)	(3)
<b>A. PENDAPATAN DAERAH LOCAL GOVERNMENT REVENUES</b>	<b>2 043 922 181</b>	<b>2 136 244 950</b>
1. Pendapatan Asli Daerah <i>Original Local Government Revenues</i>	267 772 513	262 781 937
1.1. Pajak Daerah <i>Local Taxes</i>	58 910 273	51 529 765
1.2. Retribusi Daerah <i>Local Retributions</i>	19 854 679	13 662 810
1.3. Hasil Perusahaan Milik Daerah & Pengelolaan Kekayaan Daerah yang Dipisahkan <i>Income of Regional Government Corporate and Management of Separated Reg. Government Wealth</i>	2 007 221	3 542 221
1.4. Lain-lain PAD yang Sah <i>Other Original Local Gov. Revenues</i>	187 000 340	194 047 141
2. Dana Perimbangan <i>Balanced Budget</i>	1 337 754 200	1 356 544 313
2.1. Bagi Hasil Pajak <i>Tax Share</i>	50 944 107	39 318 347
2.2. Bagi Hasil Bukan Pajak/Sumber Daya Alam <i>Non Tax Share/Natural Resources</i>	1 864 938	1 807 067
2.3. Dana Alokasi Umum <i>General Alocation Funds</i>	1 186 969 845	1 234 338 079
2.4. Dana Alokasi Khusus <i>Special Alocation Funds</i>	97 975 310	81 080 820
3. Lain-lain Pendapatan yang Sah <i>Other Legal Revenues</i>	438 395 468	516 918 700
<b>B. PEMBIAYAAN DAERAH LOCAL GOVERNMENT FINANCING</b>	<b>381 140 478</b>	<b>286 741 756</b>
<b>JUMLAH/TOTAL</b>	<b>2 425 062 659</b>	<b>2 422 986 706</b>

\*) APBD / Regional budget

**TABEL 14.b.29** REALISASI PENGELUARAN PEMERINTAH KABUPATEN BREBES, PROVINSI JAWA TENGAH  
**TABLE** MENURUT JENIS PENGELUARAN (ribu rupiah), 2014-2015  
**ACTUAL EXPENDITURES OF REGENCY GOVERNMENT OF BREBES, JAWA TENGAH**  
**PROVINCE BY EXPENDITURE ITEM (thousand rupiahs), 2014-2015**

Kabupaten/ Regency : Brebes

Jenis Pengeluaran <i>Expenditures items</i>	2014	2015 *)
(1)	(2)	(3)
<b>A. BELANJA TIDAK LANGSUNG</b> <b>INDIRECT EXPENDITURES</b>	<b>1 106 093 863</b>	<b>1 499 854 004</b>
1. Belanja Pegawai <i>Personnel Expenditures</i>	987 113 178	1 276 785 671
2. Belanja Bunga <i>Interest Expenditures</i>	0	0
3. Belanja Subsidi <i>Subsidies Expenditures</i>	0	0
4. Belanja Hibah <i>Grant Expenditures</i>	28 208 080	8 571 950
5. Belanja Bantuan Sosial <i>Social Aids Expenditures</i>	16 849 270	23 326 428
6. Belanja Bagi Hasil <i>Sharing fund Expenditures</i>	295 190	6 199 316
7. Belanja Bantuan Keuangan <i>Financial Aids Expenditures</i>	70 421 623	177 509 963
8. Pengeluaran Tidak Terduga <i>Unpredicted Expenditures</i>	3 206 522	7 460 676
<b>B. BELANJA LANGSUNG</b> <b>DIRECT EXPENDITURES</b>	<b>861 075 094</b>	<b>918 508 702</b>
1. Belanja Pegawai <i>Personnel Expenditures</i>	42 826 692	27 244 900
2. Belanja Barang dan Jasa <i>Goods and Services Expenditures</i>	535 276 002	534 989 664
3. Belanja Modal <i>Capital Expenditures</i>	282 972 400	356 274 138
<b>C. PEMBIAYAAN DAERAH</b> <b>LOCAL GOVERNMENT FINANCING</b>	<b>457 893 702</b>	<b>4 624 000</b>
<b>JUMLAH/TOTAL</b>	<b>2 425 062 659</b>	<b>2 422 986 706</b>

\*) APBD / Regional budget

**TABEL**  
**TABLE**

14.a.30

**REALISASI PENERIMAAN PEMERINTAH KOTA MAGELANG, PROVINSI JAWA TENGAH**  
**MENURUT JENIS PENERIMAAN (ribu rupiah), 2014-2015**  
**ACTUAL RECEIPT OF MUNICIPALITY GOVERNMENT OF MAGELANG, JAWA TENGAH**  
**PROVINCE BY RECEIPT ITEM (thousand rupiahs), 2014-2015**

Kota/ Municipality: Magelang

Jenis Penerimaan Revenues items	2014	2015 *)
(1)	(2)	(3)
<b>A. PENDAPATAN DAERAH</b> <b>LOCAL GOVERNMENT REVENUES</b>	<b>735 116 114</b>	<b>712 647 908</b>
1. Pendapatan Asli Daerah <i>Original Local Government Revenues</i>	164 927 631	131 399 601
1.1. Pajak Daerah <i>Local Taxes</i>	22 107 436	18 603 000
1.2. Retribusi Daerah <i>Local Retributions</i>	6 058 581	4 933 419
1.3. Hasil Perusahaan Milik Daerah & Pengelolaan Kekayaan Daerah yang Dipisahkan <i>Income of Regional Government Corporate and Management of Separated Reg. Government Wealth</i>	6 242 609	6 294 110
1.4. Lain-lain PAD yang Sah <i>Other Original Local Gov. Revenues</i>	130 519 005	101 569 072
2. Dana Perimbangan <i>Balanced Budget</i>	459 785 205	472 068 764
2.1. Bagi Hasil Pajak <i>Tax Share</i>	19 014 455	20 514 642
2.2. Bagi Hasil Bukan Pajak/Sumber Daya Alam <i>Non Tax Share/Natural Resources</i>	1 193 518	1 079 220
2.3. Dana Alokasi Umum <i>General Alocation Funds</i>	417 211 449	418 257 922
2.4. Dana Alokasi Khusus <i>Special Alocation Funds</i>	22 365 783	32 216 980
3. Lain-lain Pendapatan yang Sah <i>Other Legal Revenues</i>	110 403 278	109 179 543
<b>B. PEMBIAYAAN DAERAH</b> <b>LOCAL GOVERNMENT FINANCING</b>	<b>110 442 146</b>	<b>69 220 000</b>
<b>JUMLAH/TOTAL</b>	<b>845 558 260</b>	<b>781 867 908</b>

\*) APBD / Regional budget



**TABEL**  
**TABLE**

14.b.30

**REALISASI PENGELUARAN PEMERINTAH KOTA MAGELANG, PROVINSI JAWA TENGAH**  
**MENURUT JENIS PENGELUARAN (ribu rupiah), 2014-2015**  
**ACTUAL EXPENDITURES OF MUNICIPALITY GOVERNMENT OF MAGELANG, JAWA**  
**TENGAH PROVINCE BY EXPENDITURE ITEM (thousand rupiahs), 2014-2015**

Kota/ Municipality: Magelang

Jenis Pengeluaran <i>Expenditures items</i>	2014	2015 *)
(1)	(2)	(3)
<b>A. BELANJA TIDAK LANGSUNG</b> <b>INDIRECT EXPENDITURES</b>	<b>340 526 165</b>	<b>401 548 730</b>
1. Belanja Pegawai <i>Personnel Expenditures</i>	333 318 008	381 375 476
2. Belanja Bunga <i>Interest Expenditures</i>	0	0
3. Belanja Subsidi <i>Subsidies Expenditures</i>	0	0
4. Belanja Hibah <i>Grant Expenditures</i>	3 716 500	10 838 180
5. Belanja Bantuan Sosial <i>Social Aids Expenditures</i>	2 885 585	1 219 950
6. Belanja Bagi Hasil <i>Sharing fund Expenditures</i>	0	0
7. Belanja Bantuan Keuangan <i>Financial Aids Expenditures</i>	500 050	560 703
8. Pengeluaran Tidak Terduga <i>Unpredicted Expenditures</i>	106 022	7 554 421
<b>B. BELANJA LANGSUNG</b> <b>DIRECT EXPENDITURES</b>	<b>341 697 705</b>	<b>373 785 178</b>
1. Belanja Pegawai <i>Personnel Expenditures</i>	28 870 700	36 374 153
2. Belanja Barang dan Jasa <i>Goods and Services Expenditures</i>	185 204 026	195 887 831
3. Belanja Modal <i>Capital Expenditures</i>	127 622 979	141 523 194
<b>C. PEMBIAYAAN DAERAH</b> <b>LOCAL GOVERNMENT FINANCING</b>	<b>163 334 390</b>	<b>6 534 000</b>
<b>JUMLAH/TOTAL</b>	<b>845 558 260</b>	<b>781 867 908</b>

\*) APBD / Regional budget

**TABEL** 14.a.31 **REALISASI PENERIMAAN PEMERINTAH KOTA SURAKARTA, PROVINSI JAWA TENGAH**  
**TABLE** **MENURUT JENIS PENERIMAAN (ribu rupiah), 2014-2015**  
**ACTUAL RECEIPT OF MUNICIPALITY GOVERNMENT OF SURAKARTA, JAWA TENGAH**  
**PROVINCE BY RECEIPT ITEM (thousand rupiahs), 2014-2015**

Kota/ Municipality: Surakarta

Jenis Penerimaan Revenues items	2014	2015 *)
(1)	(2)	(3)
<b>A. PENDAPATAN DAERAH</b> <b>LOCAL GOVERNMENT REVENUES</b>	<b>1 525 575 851</b>	<b>1 524 631 790</b>
1. Pendapatan Asli Daerah <i>Original Local Government Revenues</i>	335 660 207	341 533 937
1.1. Pajak Daerah <i>Local Taxes</i>	206 750 725	215 484 243
1.2. Retribusi Daerah <i>Local Retributions</i>	62 973 173	56 512 678
1.3. Hasil Perusahaan Milik Daerah & Pengelolaan Kekayaan Daerah yang Dipisahkan <i>Income of Regional Government Corporate and Management of Separated Reg. Government Wealth</i>	5 507 540	7 629 533
1.4. Lain-lain PAD yang Sah <i>Other Original Local Gov. Revenues</i>	60 428 769	61 907 483
2. Dana Perimbangan <i>Balanced Budget</i>	797 295 018	779 319 613
2.1. Bagi Hasil Pajak <i>Tax Share</i>	35 884 320	60 859 646
2.2. Bagi Hasil Bukan Pajak/Sumber Daya Alam <i>Non Tax Share/Natural Resources</i>	6 758 654	1 409 011
2.3. Dana Alokasi Umum <i>General Allocation Funds</i>	710 803 934	713 300 856
2.4. Dana Alokasi Khusus <i>Special Allocation Funds</i>	43 848 110	3 750 100
3. Lain-lain Pendapatan yang Sah <i>Other Legal Revenues</i>	392 620 626	403 778 240
<b>B. PEMBIAYAAN DAERAH</b> <b>LOCAL GOVERNMENT FINANCING</b>	<b>166 446 860</b>	<b>64 413 981</b>
<b>JUMLAH/TOTAL</b>	<b>1 692 022 711</b>	<b>1 589 045 771</b>

\*) APBD / Regional budget

**TABEL**  
**TABLE**

14.b.31

**REALISASI PENGELUARAN PEMERINTAH KOTA SURAKARTA, PROVINSI JAWA TENGAH**  
**MENURUT JENIS PENGELUARAN (ribu rupiah), 2014-2015**  
**ACTUAL EXPENDITURES OF MUNICIPALITY GOVERNMENT OF SURAKARTA, JAWA**  
**TENGAH PROVINCE BY EXPENDITURE ITEM (thousand rupiahs), 2014-2015**

Kota/ Municipality: Surakarta

Jenis Pengeluaran <i>Expenditures items</i>	2014	2015 *)
(1)	(2)	(3)
<b>A. BELANJA TIDAK LANGSUNG</b> <b>INDIRECT EXPENDITURES</b>	<b>853 528 505</b>	<b>984 511 086</b>
1. Belanja Pegawai <i>Personnel Expenditures</i>	769 847 763	927 088 744
2. Belanja Bunga <i>Interest Expenditures</i>	707 164	558 512
3. Belanja Subsidi <i>Subsidies Expenditures</i>	0	0
4. Belanja Hibah <i>Grant Expenditures</i>	82 186 331	49 566 550
5. Belanja Bantuan Sosial <i>Social Aids Expenditures</i>	57 000	1 671 875
6. Belanja Bagi Hasil <i>Sharing fund Expenditures</i>	0	0
7. Belanja Bantuan Keuangan <i>Financial Aids Expenditures</i>	696 838	770 516
8. Pengeluaran Tidak Terduga <i>Unpredicted Expenditures</i>	33 409	4 854 889
<b>B. BELANJA LANGSUNG</b> <b>DIRECT EXPENDITURES</b>	<b>626 299 397</b>	<b>597 812 741</b>
1. Belanja Pegawai <i>Personnel Expenditures</i>	62 962 792	68 999 811
2. Belanja Barang dan Jasa <i>Goods and Services Expenditures</i>	276 844 848	357 972 625
3. Belanja Modal <i>Capital Expenditures</i>	286 491 757	170 840 305
<b>C. PEMBIAYAAN DAERAH</b> <b>LOCAL GOVERNMENT FINANCING</b>	<b>212 194 809</b>	<b>6 721 944</b>
<b>JUMLAH/TOTAL</b>	<b>1 692 022 711</b>	<b>1 589 045 771</b>

\*) APBD / Regional budget

**TABEL 14.a.32** REALISASI PENERIMAAN PEMERINTAH KOTA SALATIGA, PROVINSI JAWA TENGAH  
**TABLE** MENURUT JENIS PENERIMAAN (ribu rupiah), 2014-2015  
**ACTUAL RECEIPT OF MUNICIPALITY GOVERNMENT OF SALATIGA, JAWA TENGAH PROVINCE BY RECEIPT ITEM (thousand rupiahs), 2014-2015**

*Kota/ Municipality: Salatiga*

Jenis Penerimaan <i>Revenues items</i>	2014	2015 *)
(1)	(2)	(3)
<b>A. PENDAPATAN DAERAH LOCAL GOVERNMENT REVENUES</b>	<b>727 619 869</b>	<b>682 519 026</b>
1. Pendapatan Asli Daerah <i>Original Local Government Revenues</i>	165 747 645	105 918 010
1.1. Pajak Daerah <i>Local Taxes</i>	33 574 818	28 470 000
1.2. Retribusi Daerah <i>Local Retributions</i>	13 088 140	11 305 823
1.3. Hasil Perusahaan Milik Daerah & Pengelolaan Kekayaan Daerah yang Dipisahkan <i>Income of Regional Government Corporate and Management of Separated Reg. Government Wealth</i>	5 969 227	5 882 491
1.4. Lain-lain PAD yang Sah <i>Other Original Local Gov. Revenues</i>	113 115 460	60 259 696
2. Dana Perimbangan <i>Balanced Budget</i>	449 752 499	460 326 239
2.1. Bagi Hasil Pajak <i>Tax Share</i>	25 605 679	16 850 034
2.2. Bagi Hasil Bukan Pajak/Sumber Daya Alam <i>Non Tax Share/Natural Resources</i>	1 020 689	824 050
2.3. Dana Alokasi Umum <i>General Allocation Funds</i>	399 083 343	400 176 755
2.4. Dana Alokasi Khusus <i>Special Allocation Funds</i>	24 042 788	42 475 400
3. Lain-lain Pendapatan yang Sah <i>Other Legal Revenues</i>	112 119 725	116 274 777
<b>B. PEMBIAYAAN DAERAH LOCAL GOVERNMENT FINANCING</b>	<b>197 360 637</b>	<b>128 870 257</b>
<b>JUMLAH/TOTAL</b>	<b>924 980 506</b>	<b>811 389 283</b>

\*) APBD / Regional budget

**TABEL 14.b.32** REALISASI PENGELUARAN PEMERINTAH KOTA SALATIGA, PROVINSI JAWA TENGAH  
**TABLE** MENURUT JENIS PENGELUARAN (ribu rupiah), 2014-2015  
**ACTUAL EXPENDITURES OF MUNICIPALITY GOVERNMENT OF SALATIGA, JAWA TENGAH PROVINCE BY EXPENDITURE ITEM (thousand rupiahs), 2014-2015**

Kota/ Municipality: Salatiga

Jenis Pengeluaran <i>Expenditures items</i>	2014	2015 *)
(1)	(2)	(3)
<b>A. BELANJA TIDAK LANGSUNG INDIRECT EXPENDITURES</b>	<b>340 931 749</b>	<b>402 836 025</b>
1. Belanja Pegawai <i>Personnel Expenditures</i>	321 835 007	384 401 846
2. Belanja Bunga <i>Interest Expenditures</i>	0	0
3. Belanja Subsidi <i>Subsidies Expenditures</i>	0	0
4. Belanja Hibah <i>Grant Expenditures</i>	17 801 506	11 109 979
5. Belanja Bantuan Sosial <i>Social Aids Expenditures</i>	668 360	5 707 550
6. Belanja Bagi Hasil <i>Sharing fund Expenditures</i>	0	0
7. Belanja Bantuan Keuangan <i>Financial Aids Expenditures</i>	527 176	616 650
8. Pengeluaran Tidak Terduga <i>Unpredicted Expenditures</i>	99 700	1 000 000
<b>B. BELANJA LANGSUNG DIRECT EXPENDITURES</b>	<b>304 856 234</b>	<b>407 294 086</b>
1. Belanja Pegawai <i>Personnel Expenditures</i>	36 562 330	45 506 441
2. Belanja Barang dan Jasa <i>Goods and Services Expenditures</i>	148 020 935	171 391 711
3. Belanja Modal <i>Capital Expenditures</i>	120 272 969	190 395 934
<b>C. PEMBIAYAAN DAERAH LOCAL GOVERNMENT FINANCING</b>	<b>279 192 523</b>	<b>1 259 172</b>
<b>JUMLAH/TOTAL</b>	<b>924 980 506</b>	<b>811 389 283</b>

\*) APBD / Regional budget

**TABEL 14.a.33** REALISASI PENERIMAAN PEMERINTAH KOTA SEMARANG, PROVINSI JAWA TENGAH  
**TABLE** MENURUT JENIS PENERIMAAN (ribu rupiah), 2014-2015  
**ACTUAL RECEIPT OF MUNICIPALITY GOVERNMENT OF SEMARANG, JAWA TENGAH**  
**PROVINCE BY RECEIPT ITEM (thousand rupiahs), 2014-2015**

*Kota/ Municipality: Semarang*

Jenis Penerimaan <i>Revenues items</i>	2014	2015 *)
(1)	(2)	(3)
<b>A. PENDAPATAN DAERAH</b> <b>LOCAL GOVERNMENT REVENUES</b>	<b>3 166 013 264</b>	<b>3 043 157 080</b>
1. Pendapatan Asli Daerah <i>Original Local Government Revenues</i>	1 138 364 451	1 052 732 041
1.1. Pajak Daerah <i>Local Taxes</i>	791 509 586	750 000 000
1.2. Retribusi Daerah <i>Local Retributions</i>	110 488 303	115 501 936
1.3. Hasil Perusahaan Milik Daerah & Pengelolaan Kekayaan Daerah yang Dipisahkan <i>Income of Regional Government Corporate and Management of Separated Reg. Government Wealth</i>	8 036 100	9 306 898
1.4. Lain-lain PAD yang Sah <i>Other Original Local Gov. Revenues</i>	228 330 462	177 923 207
2. Dana Perimbangan <i>Balanced Budget</i>	1 274 767 390	1 272 530 064
2.1. Bagi Hasil Pajak <i>Tax Share</i>	137 759 893	120 088 511
2.2. Bagi Hasil Bukan Pajak/Sumber Daya Alam <i>Non Tax Share/Natural Resources</i>	3 031 059	689 489
2.3. Dana Alokasi Umum <i>General Allocation Funds</i>	1 104 739 473	1 126 847 634
2.4. Dana Alokasi Khusus <i>Special Allocation Funds</i>	29 236 965	24 904 430
3. Lain-lain Pendapatan yang Sah <i>Other Legal Revenues</i>	752 881 423	717 894 975
<b>B. PEMBIAYAAN DAERAH</b> <b>LOCAL GOVERNMENT FINANCING</b>	<b>912 721 022</b>	<b>611 423 426</b>
<b>JUMLAH/TOTAL</b>	<b>4 078 734 286</b>	<b>3 654 580 506</b>

\*) APBD / Regional budget

**TABEL**  
**TABLE**

14.b.33

**REALISASI PENGELUARAN PEMERINTAH KOTA SEMARANG, PROVINSI JAWA TENGAH**  
**MENURUT JENIS PENGELUARAN (ribu rupiah), 2014-2015**  
**ACTUAL EXPENDITURES OF MUNICIPALITY GOVERNMENT OF SEMARANG, JAWA**  
**TENGAH PROVINCE BY EXPENDITURE ITEM (thousand rupiahs), 2014-2015**

Kota/ Municipality: Semarang

Jenis Pengeluaran <i>Expenditures items</i>	2014	2015 *)
(1)	(2)	(3)
<b>A. BELANJA TIDAK LANGSUNG</b> <b>INDIRECT EXPENDITURES</b>	<b>1 357 922 412</b>	<b>1 570 413 534</b>
1. Belanja Pegawai <i>Personnel Expenditures</i>	1 306 902 940	1 478 550 417
2. Belanja Bunga <i>Interest Expenditures</i>	250 000	0
3. Belanja Subsidi <i>Subsidies Expenditures</i>	0	0
4. Belanja Hibah <i>Grant Expenditures</i>	43 597 867	77 901 855
5. Belanja Bantuan Sosial <i>Social Aids Expenditures</i>	6 301 500	2 277 000
6. Belanja Bagi Hasil <i>Sharing fund Expenditures</i>	0	0
7. Belanja Bantuan Keuangan <i>Financial Aids Expenditures</i>	870 105	984 262
8. Pengeluaran Tidak Terduga <i>Unpredicted Expenditures</i>	0	10 700 000
<b>B. BELANJA LANGSUNG</b> <b>DIRECT EXPENDITURES</b>	<b>1 599 930 484</b>	<b>2 042 480 972</b>
1. Belanja Pegawai <i>Personnel Expenditures</i>	275 125 701	150 500 814
2. Belanja Barang dan Jasa <i>Goods and Services Expenditures</i>	636 258 899	901 862 034
3. Belanja Modal <i>Capital Expenditures</i>	688 545 884	990 118 124
<b>C. PEMBIAYAAN DAERAH</b> <b>LOCAL GOVERNMENT FINANCING</b>	<b>1 120 881 390</b>	<b>41 686 000</b>
<b>JUMLAH/TOTAL</b>	<b>4 078 734 286</b>	<b>3 654 580 506</b>

\*) APBD / Regional budget

**TABEL**  
**TABLE**

14.a.34

**REALISASI PENERIMAAN PEMERINTAH KOTA PEKALONGAN, PROVINSI JAWA TENGAH**  
**MENURUT JENIS PENERIMAAN (ribu rupiah), 2014-2015**  
**ACTUAL RECEIPT OF MUNICIPALITY GOVERNMENT OF PEKALONGAN, JAWA TENGAH**  
**PROVINCE BY RECEIPT ITEM (thousand rupiahs), 2014-2015**

Kota/ Municipality: Pekalongan

Jenis Penerimaan Revenues items	2014	2015 *)
(1)	(2)	(3)
<b>A. PENDAPATAN DAERAH</b> <b>LOCAL GOVERNMENT REVENUES</b>	<b>762 120 365</b>	<b>820 680 470</b>
1. Pendapatan Asli Daerah <i>Original Local Government Revenues</i>	144 075 424	150 191 892
1.1. Pajak Daerah <i>Local Taxes</i>	42 219 839	39 805 400
1.2. Retribusi Daerah <i>Local Retributions</i>	15 140 631	14 944 755
1.3. Hasil Perusahaan Milik Daerah & Pengelolaan Kekayaan Daerah yang Dipisahkan <i>Income of Regional Government Corporate and Management of Separated Reg. Government Wealth</i>	3 503 688	3 870 000
1.4. Lain-lain PAD yang Sah <i>Other Original Local Gov. Revenues</i>	83 211 266	91 571 737
2. Dana Perimbangan <i>Balanced Budget</i>	475 269 483	489 479 678
2.1. Bagi Hasil Pajak <i>Tax Share</i>	27 031 160	27 788 881
2.2. Bagi Hasil Bukan Pajak/Sumber Daya Alam <i>Non Tax Share/Natural Resources</i>	1 193 519	1 079 220
2.3. Dana Alokasi Umum <i>General Alocation Funds</i>	412 871 094	421 276 527
2.4. Dana Alokasi Khusus <i>Special Alocation Funds</i>	34 173 710	39 335 050
3. Lain-lain Pendapatan yang Sah <i>Other Legal Revenues</i>	142 775 458	181 008 900
<b>B. PEMBIAYAAN DAERAH</b> <b>LOCAL GOVERNMENT FINANCING</b>	<b>90 825 743</b>	<b>47 126 709</b>
<b>JUMLAH/TOTAL</b>	<b>852 946 108</b>	<b>867 807 179</b>

\*) APBD / Regional budget



**TABEL 14.b.34** REALISASI PENGELUARAN PEMERINTAH KOTA PEKALONGAN, PROVINSI JAWA TENGAH  
**TABLE** MENURUT JENIS PENGELUARAN (ribu rupiah), 2014-2015  
**ACTUAL EXPENDITURES OF MUNICIPALITY GOVERNMENT OF PEKALONGAN, JAWA**  
**TENGAH PROVINCE BY EXPENDITURE ITEM (thousand rupiahs), 2014-2015**

Kota/ Municipality: Pekalongan		
Jenis Pengeluaran <i>Expenditures items</i>	2014	2015 *)
(1)	(2)	(3)
<b>A. BELANJA TIDAK LANGSUNG</b> <b>INDIRECT EXPENDITURES</b>	<b>358 447 296</b>	<b>421 360 929</b>
1. Belanja Pegawai <i>Personnel Expenditures</i>	303 505 066	348 470 678
2. Belanja Bunga <i>Interest Expenditures</i>	0	0
3. Belanja Subsidi <i>Subsidies Expenditures</i>	0	0
4. Belanja Hibah <i>Grant Expenditures</i>	39 679 734	66 255 950
5. Belanja Bantuan Sosial <i>Social Aids Expenditures</i>	13 457 324	1 785 420
6. Belanja Bagi Hasil <i>Sharing fund Expenditures</i>	0	0
7. Belanja Bantuan Keuangan <i>Financial Aids Expenditures</i>	630 002	698 881
8. Pengeluaran Tidak Terduga <i>Unpredicted Expenditures</i>	1 175 170	4 150 000
<b>B. BELANJA LANGSUNG</b> <b>DIRECT EXPENDITURES</b>	<b>378 347 565</b>	<b>438 251 250</b>
1. Belanja Pegawai <i>Personnel Expenditures</i>	40 362 323	17 880 764
2. Belanja Barang dan Jasa <i>Goods and Services Expenditures</i>	178 802 086	245 861 192
3. Belanja Modal <i>Capital Expenditures</i>	159 183 156	174 509 294
<b>C. PEMBIAYAAN DAERAH</b> <b>LOCAL GOVERNMENT FINANCING</b>	<b>116 151 247</b>	<b>8 195 000</b>
<b>JUMLAH/TOTAL</b>	<b>852 946 108</b>	<b>867 807 179</b>

\*) APBD / Regional budget

**TABEL** 14.a.35 **REALISASI PENERIMAAN PEMERINTAH KOTA TEGAL, PROVINSI JAWA TENGAH MENURUT**  
**JENIS PENERIMAAN (ribu rupiah), 2014-2015**  
**TABLE** **ACTUAL RECEIPT OF MUNICIPALITY GOVERNMENT OF TEGAL, JAWA TENGAH**  
**PROVINCE BY RECEIPT ITEM (thousand rupiahs), 2014-2015**

Kota/ Municipality: Tegal

Jenis Penerimaan Revenues items	2014	2015 *)
(1)	(2)	(3)
<b>A. PENDAPATAN DAERAH</b>	<b>818 667 347</b>	<b>837 590 993</b>
<b>LOCAL GOVERNMENT REVENUES</b>		
1. Pendapatan Asli Daerah <i>Original Local Government Revenues</i>	241 936 168	229 575 381
1.1. Pajak Daerah <i>Local Taxes</i>	46 673 113	43 222 543
1.2. Retribusi Daerah <i>Local Retributions</i>	22 863 094	16 429 094
1.3. Hasil Perusahaan Milik Daerah & Pengelolaan Kekayaan Daerah yang Dipisahkan <i>Income of Regional Government Corporate and Management of Separated Reg. Government Wealth</i>	3 746 306	3 746 306
1.4. Lain-lain PAD yang Sah <i>Other Original Local Gov. Revenues</i>	168 653 655	166 177 438
2. Dana Perimbangan <i>Balanced Budget</i>	437 444 087	470 019 523
2.1. Bagi Hasil Pajak <i>Tax Share</i>	22 088 307	23 888 125
2.2. Bagi Hasil Bukan Pajak/Sumber Daya Alam <i>Non Tax Share/Natural Resources</i>	1 689 481	1 079 220
2.3. Dana Alokasi Umum <i>General Alocation Funds</i>	390 732 536	405 831 088
2.4. Dana Alokasi Khusus <i>Special Alocation Funds</i>	22 933 763	39 221 090
3. Lain-lain Pendapatan yang Sah <i>Other Legal Revenues</i>	139 287 092	137 996 089
<b>B. PEMBIAYAAN DAERAH</b>	<b>126 902 310</b>	<b>130 928 389</b>
<b>LOCAL GOVERNMENT FINANCING</b>		
<b>JUMLAH/TOTAL</b>	<b>945 569 657</b>	<b>968 519 382</b>

\*) APBD / Regional budget

**TABEL 14.b.35** REALISASI PENGELUARAN PEMERINTAH KOTA TEGAL, PROVINSI JAWA TENGAH  
**TABLE** MENURUT JENIS PENGELUARAN (ribu rupiah), 2014-2015  
**ACTUAL EXPENDITURES OF MUNICIPALITY GOVERNMENT OF TEGAL, JAWA TENGAH PROVINCE BY EXPENDITURE ITEM (thousand rupiahs), 2014-2015**

Kota/ Municipality: Tegal

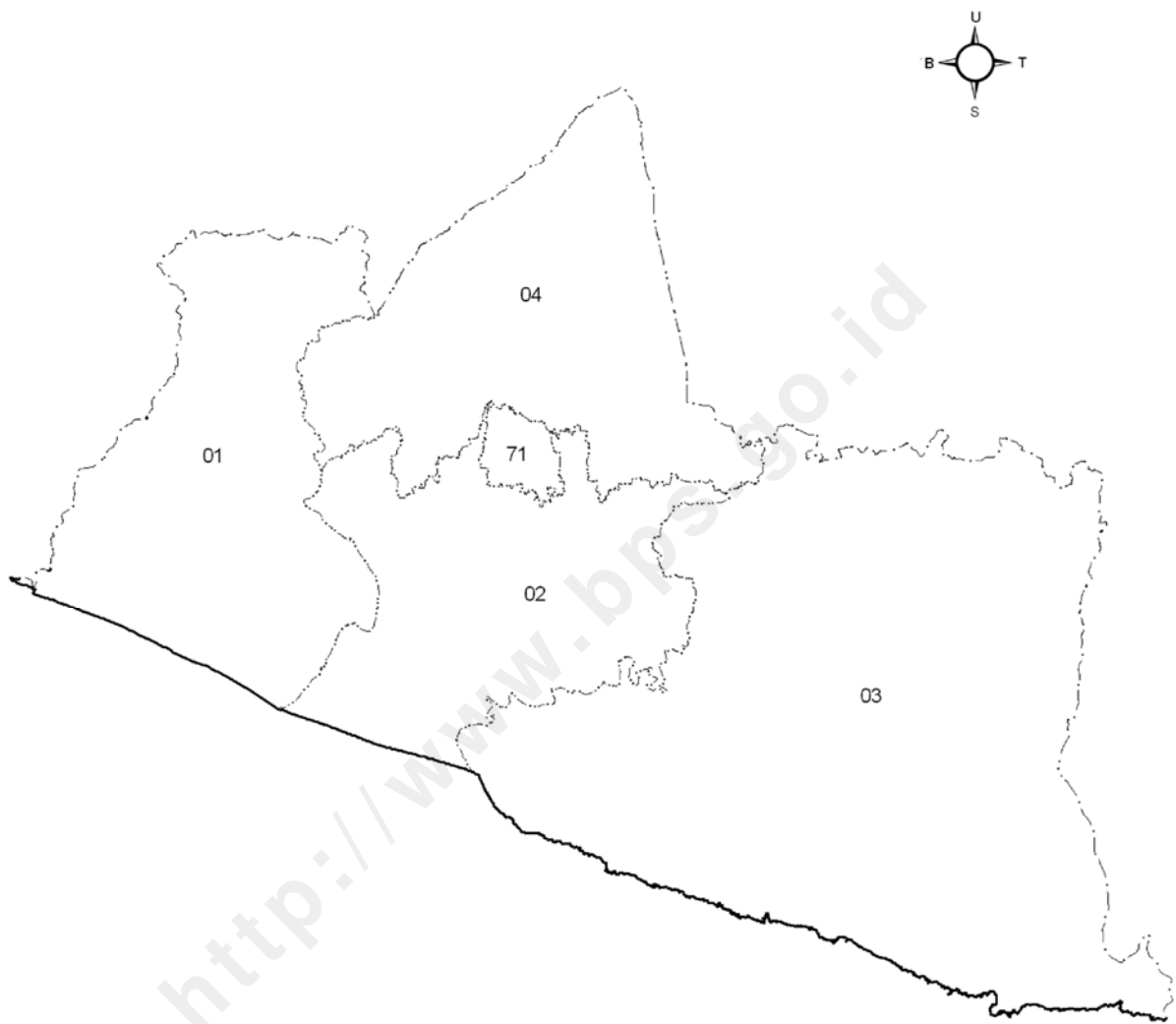
Jenis Pengeluaran <i>Expenditures items</i>	2014	2015 *)
(1)	(2)	(3)
<b>A. BELANJA TIDAK LANGSUNG INDIRECT EXPENDITURES</b>	<b>390 575 171</b>	<b>435 250 884</b>
1. Belanja Pegawai <i>Personnel Expenditures</i>	360 139 716	427 869 869
2. Belanja Bunga <i>Interest Expenditures</i>	98 152	54 571
3. Belanja Subsidi <i>Subsidies Expenditures</i>	0	0
4. Belanja Hibah <i>Grant Expenditures</i>	15 478 660	3 892 840
5. Belanja Bantuan Sosial <i>Social Aids Expenditures</i>	14 276 409	746 920
6. Belanja Bagi Hasil <i>Sharing fund Expenditures</i>	0	0
7. Belanja Bantuan Keuangan <i>Financial Aids Expenditures</i>	582 234	686 684
8. Pengeluaran Tidak Terduga <i>Unpredicted Expenditures</i>	0	2 000 000
<b>B. BELANJA LANGSUNG DIRECT EXPENDITURES</b>	<b>392 523 978</b>	<b>522 886 514</b>
1. Belanja Pegawai <i>Personnel Expenditures</i>	41 082 020	26 811 357
2. Belanja Barang dan Jasa <i>Goods and Services Expenditures</i>	235 843 126	321 461 556
3. Belanja Modal <i>Capital Expenditures</i>	115 598 832	174 613 601
<b>C. PEMBIAYAAN DAERAH LOCAL GOVERNMENT FINANCING</b>	<b>162 470 508</b>	<b>10 381 984</b>
<b>JUMLAH/TOTAL</b>	<b>945 569 657</b>	<b>968 519 382</b>

\*) APBD / Regional budget

**Gambar**      **Peta Indeks Provinsi DI Yogyakarta menurut Kabupaten/Kota**

..... : 13

*Figure*      *Index Map of DI Yogyakarta Province by Regency/Municipality*



KODE	NAMA KABUPATEN/KOTA
01	KULON PROGO
02	BANTUL
03	GUNUNG KIDUL
04	SLEMAN
71	KOTA YOGYAKARTA

**Legenda**

- Batas Negara
- ..... Batas Provinsi
- ..... Batas Kabupaten
- ..... Batas Kecamatan
- ..... Batas Desa
- Garis Pantai / Batas Perairan

Sumber :  
Peta Digital Batas Wilayah dari Bakosurtanal, Tahun 2008  
(Diedit BPS Tahun 2010)





**TABEL** 15.a  
**TABLE**

**REALISASI PENERIMAAN PEMERINTAH KABUPATEN/KOTA SELURUH PROVINSI DI  
YOGYAKARTA MENURUT JENIS PENERIMAAN (ribu rupiah), 2014-2015  
ACTUAL RECEIPT OF REGENCY/MUNICIPALITY GOVERNMENT THROUGHOUT DI  
YOGYAKARTA PROVINCE BY RECEIPT ITEM (thousand rupiahs), 2014-2015**

Jenis Penerimaan <i>Revenues items</i>	2014	2015 *)
(1)	(2)	(3)
<b>A. PENDAPATAN DAERAH LOCAL GOVERNMENT REVENUES</b>	<b>7 893 487 094</b>	<b>8 328 317 530</b>
1. Pendapatan Asli Daerah <i>Original Local Government Revenues</i>	1 723 354 163	1 673 513 352
1.1. Pajak Daerah <i>Local Taxes</i>	756 143 539	769 363 814
1.2. Retribusi Daerah <i>Local Retributions</i>	177 052 704	151 021 751
1.3. Hasil Perusahaan Milik Daerah & Pengelolaan Kekayaan Daerah yang Dipisahkan <i>Income of Regional Government Corporate and Management of Separated Reg. Government Wealth</i>	64 833 224	84 474 080
1.4. Lain-lain PAD yang Sah <i>Other Original Local Gov. Revenues</i>	725 324 696	668 653 707
2. Dana Perimbangan <i>Balanced Budget</i>	4 381 699 102	4 515 545 675
2.1. Bagi Hasil Pajak <i>Tax Share</i>	156 346 218	170 497 140
2.2. Bagi Hasil Bukan Pajak/Sumber Daya Alam <i>Non Tax Share/Natural Resources</i>	13 371 412	16 136 379
2.3. Dana Alokasi Umum <i>General Alocation Funds</i>	4 006 894 547	4 079 454 240
2.4. Dana Alokasi Khusus <i>Special Alocation Funds</i>	205 086 925	249 457 916
3. Lain-lain Pendapatan yang Sah <i>Other Legal Revenues</i>	1 788 433 829	2 139 258 503
<b>B. PEMBIAYAAN DAERAH LOCAL GOVERNMENT FINANCING</b>	<b>1 168 634 430</b>	<b>1 248 434 343</b>
<b>JUMLAH/TOTAL</b>	<b>9 062 121 524</b>	<b>9 576 751 873</b>

\*) APBD / Regional budget

**TABEL** 15.b  
**TABLE**

**REALISASI PENGELUARAN PEMERINTAH KABUPATEN/KOTA SELURUH PROVINSI DI  
YOGYAKARTA MENURUT JENIS PENGELUARAN (ribu rupiah), 2014-2015  
ACTUAL EXPENDITURES OF REGENCY/MUNICIPALITY GOVERNMENT THROUGHOUT DI  
YOGYAKARTA PROVINCE BY EXPENDITURE ITEM (thousand rupiahs), 2014-2015**

Jenis Pengeluaran <i>Expenditures items</i>	2014	2015 *)
(1)	(2)	(3)
<b>A. BELANJA TIDAK LANGSUNG INDIRECT EXPENDITURES</b>	<b>4 329 345 435</b>	<b>5 626 962 607</b>
1. Belanja Pegawai <i>Personnel Expenditures</i>	3 909 634 181	4 700 366 689
2. Belanja Bunga <i>Interest Expenditures</i>	110 723	1 532 211
3. Belanja Subsidi <i>Subsidies Expenditures</i>	20 629 295	0
4. Belanja Hibah <i>Grant Expenditures</i>	117 051 408	176 789 697
5. Belanja Bantuan Sosial <i>Social Aids Expenditures</i>	59 764 445	86 777 519
6. Belanja Bagi Hasil <i>Sharing fund Expenditures</i>	43 363 731	68 372 379
7. Belanja Bantuan Keuangan <i>Financial Aids Expenditures</i>	177 464 021	534 651 317
8. Pengeluaran Tidak Terduga <i>Unpredicted Expenditures</i>	1 327 631	58 472 795
<b>B. BELANJA LANGSUNG DIRECT EXPENDITURES</b>	<b>2 968 641 323</b>	<b>3 823 398 556</b>
1. Belanja Pegawai <i>Personnel Expenditures</i>	479 946 175	480 451 433
2. Belanja Barang dan Jasa <i>Goods and Services Expenditures</i>	1 445 849 441	1 840 950 018
3. Belanja Modal <i>Capital Expenditures</i>	1 042 845 707	1 501 997 105
<b>C. PEMBIAYAAN DAERAH LOCAL GOVERNMENT FINANCING</b>	<b>1 764 134 766</b>	<b>126 390 710</b>
<b>JUMLAH/TOTAL</b>	<b>9 062 121 524</b>	<b>9 576 751 873</b>

\*) APBD / Regional budget

**TABEL** 15.a.1  
**TABLE**

**REALISASI PENERIMAAN PEMERINTAH KABUPATEN KULON PROGO, PROVINSI DI  
YOGYAKARTA MENURUT JENIS PENERIMAAN (ribu rupiah), 2014-2015  
ACTUAL RECEIPT OF REGENCY GOVERNMENT OF KULON PROGO, DI YOGYAKARTA  
PROVINCE BY RECEIPT ITEM (thousand rupiahs), 2014-2015**

Kabupaten/ Regency : Kulon Progo

Jenis Penerimaan Revenues items	2014	2015 *)
(1)	(2)	(3)
<b>A. PENDAPATAN DAERAH LOCAL GOVERNMENT REVENUES</b>	<b>1 120 424 776</b>	<b>1 242 007 552</b>
1. Pendapatan Asli Daerah <i>Original Local Government Revenues</i>	158 623 927	187 802 917
1.1. Pajak Daerah <i>Local Taxes</i>	21 171 477	35 342 785
1.2. Retribusi Daerah <i>Local Retributions</i>	6 777 315	20 096 134
1.3. Hasil Perusahaan Milik Daerah & Pengelolaan Kekayaan Daerah yang Dipisahkan <i>Income of Regional Government Corporate and Management of Separated Reg. Government Wealth</i>	10 176 928	12 055 938
1.4. Lain-lain PAD yang Sah <i>Other Original Local Gov. Revenues</i>	120 498 207	120 308 060
2. Dana Perimbangan <i>Balanced Budget</i>	708 270 656	734 892 173
2.1. Bagi Hasil Pajak <i>Tax Share</i>	21 321 407	22 871 981
2.2. Bagi Hasil Bukan Pajak/Sumber Daya Alam <i>Non Tax Share/Natural Resources</i>	462 738	954 053
2.3. Dana Alokasi Umum <i>General Alocation Funds</i>	639 409 211	657 260 489
2.4. Dana Alokasi Khusus <i>Special Alocation Funds</i>	47 077 300	53 805 650
3. Lain-lain Pendapatan yang Sah <i>Other Legal Revenues</i>	253 530 193	319 312 462
<b>B. PEMBIAYAAN DAERAH LOCAL GOVERNMENT FINANCING</b>	<b>102 436 693</b>	<b>79 722 917</b>
<b>JUMLAH/TOTAL</b>	<b>1 222 861 469</b>	<b>1 321 730 469</b>

\*) APBD / Regional budget



**TABEL** 15.b.1  
**TABLE**

**REALISASI PENGELUARAN PEMERINTAH KABUPATEN KULON PROGO, PROVINSI DI  
YOGYAKARTA MENURUT JENIS PENGELUARAN (ribu rupiah), 2014-2015  
ACTUAL EXPENDITURES OF REGENCY GOVERNMENT OF KULON PROGO, DI  
YOGYAKARTA PROVINCE BY EXPENDITURE ITEM (thousand rupiahs), 2014-2015**

Kabupaten/ *Regency* : Kulon Progo

Jenis Pengeluaran <i>Expenditures items</i>	2014	2015 *)
(1)	(2)	(3)
<b>A. BELANJA TIDAK LANGSUNG INDIRECT EXPENDITURES</b>	<b>694 043 200</b>	<b>849 962 651</b>
1. Belanja Pegawai <i>Personnel Expenditures</i>	628 317 409	722 384 751
2. Belanja Bunga <i>Interest Expenditures</i>	19 030	13 631
3. Belanja Subsidi <i>Subsidies Expenditures</i>	0	0
4. Belanja Hibah <i>Grant Expenditures</i>	16 663 281	9 269 314
5. Belanja Bantuan Sosial <i>Social Aids Expenditures</i>	8 720 210	8 633 400
6. Belanja Bagi Hasil <i>Sharing fund Expenditures</i>	2 614 075	5 315 005
7. Belanja Bantuan Keuangan <i>Financial Aids Expenditures</i>	37 630 075	98 918 402
8. Pengeluaran Tidak Terduga <i>Unpredicted Expenditures</i>	79 120	5 428 148
<b>B. BELANJA LANGSUNG DIRECT EXPENDITURES</b>	<b>366 534 148</b>	<b>456 514 431</b>
1. Belanja Pegawai <i>Personnel Expenditures</i>	43 825 938	49 965 680
2. Belanja Barang dan Jasa <i>Goods and Services Expenditures</i>	176 131 257	185 074 222
3. Belanja Modal <i>Capital Expenditures</i>	146 576 953	221 474 529
<b>C. PEMBIAYAAN DAERAH LOCAL GOVERNMENT FINANCING</b>	<b>162 284 121</b>	<b>15 253 387</b>
<b>JUMLAH/TOTAL</b>	<b>1 222 861 469</b>	<b>1 321 730 469</b>

\*) APBD / *Regional budget*

**TABEL** 15.a.2  
**TABLE**

**REALISASI PENERIMAAN PEMERINTAH KABUPATEN BANTUL, PROVINSI DI YOGYAKARTA  
MENURUT JENIS PENERIMAAN (ribu rupiah), 2014-2015  
ACTUAL RECEIPT OF REGENCY GOVERNMENT OF BANTUL, DI YOGYAKARTA PROVINCE  
BY RECEIPT ITEM (thousand rupiahs), 2014-2015**

Kabupaten/ Regency : Bantul

Jenis Penerimaan Revenues items	2014	2015 *)
(1)	(2)	(3)
<b>A. PENDAPATAN DAERAH LOCAL GOVERNMENT REVENUES</b>	<b>1 813 917 143</b>	<b>1 857 098 631</b>
1. Pendapatan Asli Daerah <i>Original Local Government Revenues</i>	357 411 064	312 419 914
1.1. Pajak Daerah <i>Local Taxes</i>	99 558 471	85 000 100
1.2. Retribusi Daerah <i>Local Retributions</i>	26 004 714	26 774 227
1.3. Hasil Perusahaan Milik Daerah & Pengelolaan Kekayaan Daerah yang Dipisahkan <i>Income of Regional Government Corporate and Management of Separated Reg. Government Wealth</i>	12 643 382	16 049 618
1.4. Lain-lain PAD yang Sah <i>Other Original Local Gov. Revenues</i>	219 204 497	184 595 969
2. Dana Perimbangan <i>Balanced Budget</i>	1 036 632 898	1 037 859 455
2.1. Bagi Hasil Pajak <i>Tax Share</i>	21 545 802	28 819 599
2.2. Bagi Hasil Bukan Pajak/Sumber Daya Alam <i>Non Tax Share/Natural Resources</i>	4 920 538	5 086 159
2.3. Dana Alokasi Umum <i>General Alocation Funds</i>	949 252 188	942 850 827
2.4. Dana Alokasi Khusus <i>Special Alocation Funds</i>	60 914 370	61 102 870
3. Lain-lain Pendapatan yang Sah <i>Other Legal Revenues</i>	419 873 181	506 819 262
<b>B. PEMBIAYAAN DAERAH LOCAL GOVERNMENT FINANCING</b>	<b>213 163 271</b>	<b>148 713 261</b>
<b>JUMLAH/TOTAL</b>	<b>2 027 080 414</b>	<b>2 005 811 892</b>

\*) APBD / Regional budget

**TABEL** 15.b.2  
**TABLE**

**REALISASI PENGELUARAN PEMERINTAH KABUPATEN BANTUL, PROVINSI DI  
YOGYAKARTA MENURUT JENIS PENGELUARAN (ribu rupiah), 2014-2015  
ACTUAL EXPENDITURES OF REGENCY GOVERNMENT OF BANTUL, DI YOGYAKARTA  
PROVINCE BY EXPENDITURE ITEM (thousand rupiahs), 2014-2015**

Kabupaten/ Regency : Bantul

Jenis Pengeluaran <i>Expenditures items</i>	2014	2015 *)
(1)	(2)	(3)
<b>A. BELANJA TIDAK LANGSUNG INDIRECT EXPENDITURES</b>	<b>978 483 339</b>	<b>1 239 821 812</b>
1. Belanja Pegawai <i>Personnel Expenditures</i>	908 310 595	1 043 905 676
2. Belanja Bunga <i>Interest Expenditures</i>	10 327	0
3. Belanja Subsidi <i>Subsidies Expenditures</i>	0	0
4. Belanja Hibah <i>Grant Expenditures</i>	7 870 766	26 331 000
5. Belanja Bantuan Sosial <i>Social Aids Expenditures</i>	11 729 150	19 391 950
6. Belanja Bagi Hasil <i>Sharing fund Expenditures</i>	0	11 177 433
7. Belanja Bantuan Keuangan <i>Financial Aids Expenditures</i>	50 215 239	134 931 465
8. Pengeluaran Tidak Terduga <i>Unpredicted Expenditures</i>	347 262	4 084 288
<b>B. BELANJA LANGSUNG DIRECT EXPENDITURES</b>	<b>721 867 940</b>	<b>739 299 080</b>
1. Belanja Pegawai <i>Personnel Expenditures</i>	107 521 636	53 795 712
2. Belanja Barang dan Jasa <i>Goods and Services Expenditures</i>	303 931 013	392 007 276
3. Belanja Modal <i>Capital Expenditures</i>	310 415 291	293 496 092
<b>C. PEMBIAYAAN DAERAH LOCAL GOVERNMENT FINANCING</b>	<b>326 729 135</b>	<b>26 691 000</b>
<b>JUMLAH/TOTAL</b>	<b>2 027 080 414</b>	<b>2 005 811 892</b>

\*) APBD / Regional budget

**TABEL** 15.a.3  
**TABLE**

**REALISASI PENERIMAAN PEMERINTAH KABUPATEN GUNUNG KIDUL, PROVINSI DI  
YOGYAKARTA MENURUT JENIS PENERIMAAN (ribu rupiah), 2014-2015  
ACTUAL RECEIPT OF REGENCY GOVERNMENT OF GUNUNG KIDUL, DI YOGYAKARTA  
PROVINCE BY RECEIPT ITEM (thousand rupiahs), 2014-2015**

Kabupaten/ Regency : Gunung Kidul

Jenis Penerimaan Revenues items	2014	2015 *)
(1)	(2)	(3)
<b>A. PENDAPATAN DAERAH LOCAL GOVERNMENT REVENUES</b>	<b>1 372 846 296</b>	<b>1 543 409 255</b>
1. Pendapatan Asli Daerah <i>Original Local Government Revenues</i>	159 304 338	145 856 403
1.1. Pajak Daerah <i>Local Taxes</i>	28 477 675	28 083 980
1.2. Retribusi Daerah <i>Local Retributions</i>	25 682 892	24 197 966
1.3. Hasil Perusahaan Milik Daerah & Pengelolaan Kekayaan Daerah yang Dipisahkan <i>Income of Regional Government Corporate and Management of Separated Reg. Government Wealth</i>	7 939 324	8 111 442
1.4. Lain-lain PAD yang Sah <i>Other Original Local Gov. Revenues</i>	97 204 447	85 463 015
2. Dana Perimbangan <i>Balanced Budget</i>	923 974 088	972 629 597
2.1. Bagi Hasil Pajak <i>Tax Share</i>	28 147 376	24 989 192
2.2. Bagi Hasil Bukan Pajak/Sumber Daya Alam <i>Non Tax Share/Natural Resources</i>	2 266 273	2 302 064
2.3. Dana Alokasi Umum <i>General Allocation Funds</i>	847 388 294	872 566 961
2.4. Dana Alokasi Khusus <i>Special Allocation Funds</i>	46 172 145	72 771 380
3. Lain-lain Pendapatan yang Sah <i>Other Legal Revenues</i>	289 567 870	424 923 255
<b>B. PEMBIAYAAN DAERAH LOCAL GOVERNMENT FINANCING</b>	<b>160 662 056</b>	<b>117 545 240</b>
<b>JUMLAH/TOTAL</b>	<b>1 533 508 352</b>	<b>1 660 954 495</b>

\*) APBD / Regional budget

**TABEL** 15.b.3  
**TABLE**

**REALISASI PENGELUARAN PEMERINTAH KABUPATEN GUNUNG KIDUL, PROVINSI DI  
YOGYAKARTA MENURUT JENIS PENGELUARAN (ribu rupiah), 2014-2015  
ACTUAL EXPENDITURES OF REGENCY GOVERNMENT OF GUNUNG KIDUL, DI  
YOGYAKARTA PROVINCE BY EXPENDITURE ITEM (thousand rupiahs), 2014-2015**

Kabupaten/ Regency : Gunung Kidul

Jenis Pengeluaran <i>Expenditures items</i>	2014	2015 *)
(1)	(2)	(3)
<b>A. BELANJA TIDAK LANGSUNG INDIRECT EXPENDITURES</b>	<b>874 470 620</b>	<b>1 148 349 738</b>
1. Belanja Pegawai <i>Personnel Expenditures</i>	796 259 982	939 220 150
2. Belanja Bunga <i>Interest Expenditures</i>	18 577	18 580
3. Belanja Subsidi <i>Subsidies Expenditures</i>	0	0
4. Belanja Hibah <i>Grant Expenditures</i>	6 847 920	31 262 072
5. Belanja Bantuan Sosial <i>Social Aids Expenditures</i>	13 212 500	11 807 000
6. Belanja Bagi Hasil <i>Sharing fund Expenditures</i>	5 484 747	5 223 363
7. Belanja Bantuan Keuangan <i>Financial Aids Expenditures</i>	52 289 557	158 818 573
8. Pengeluaran Tidak Terduga <i>Unpredicted Expenditures</i>	357 337	2 000 000
<b>B. BELANJA LANGSUNG DIRECT EXPENDITURES</b>	<b>392 596 888</b>	<b>504 430 786</b>
1. Belanja Pegawai <i>Personnel Expenditures</i>	40 542 034	44 555 039
2. Belanja Barang dan Jasa <i>Goods and Services Expenditures</i>	224 765 132	262 110 841
3. Belanja Modal <i>Capital Expenditures</i>	127 289 722	197 764 906
<b>C. PEMBIAYAAN DAERAH LOCAL GOVERNMENT FINANCING</b>	<b>266 440 844</b>	<b>8 173 971</b>
<b>JUMLAH/TOTAL</b>	<b>1 533 508 352</b>	<b>1 660 954 495</b>

\*) APBD / Regional budget

**TABEL**  
**TABLE**

15.a.4

**REALISASI PENERIMAAN PEMERINTAH KABUPATEN SLEMAN, PROVINSI DI YOGYAKARTA  
MENURUT JENIS PENERIMAAN (ribu rupiah), 2014-2015  
ACTUAL RECEIPT OF REGENCY GOVERNMENT OF SLEMAN, DI YOGYAKARTA PROVINCE  
BY RECEIPT ITEM (thousand rupiahs), 2014-2015**

Kabupaten/ Regency : Sleman

Jenis Penerimaan Revenues items	2014**)	2015 *)
(1)	(2)	(3)
<b>A. PENDAPATAN DAERAH LOCAL GOVERNMENT REVENUES</b>	<b>2 126 563 210</b>	<b>2 262 230 418</b>
1. Pendapatan Asli Daerah <i>Original Local Government Revenues</i>	577 380 071	577 585 009
1.1. Pajak Daerah <i>Local Taxes</i>	352 939 612	346 000 000
1.2. Retribusi Daerah <i>Local Retributions</i>	61 689 393	41 145 280
1.3. Hasil Perusahaan Milik Daerah & Pengelolaan Kekayaan Daerah yang Dipisahkan <i>Income of Regional Government Corporate and Management of Separated Reg. Government Wealth</i>	19 986 059	34 169 551
1.4. Lain-lain PAD yang Sah <i>Other Original Local Gov. Revenues</i>	142 765 007	156 270 178
2. Dana Perimbangan <i>Balanced Budget</i>	1 049 109 194	1 101 084 018
2.1. Bagi Hasil Pajak <i>Tax Share</i>	45 012 275	49 762 536
2.2. Bagi Hasil Bukan Pajak/Sumber Daya Alam <i>Non Tax Share/Natural Resources</i>	3 321 207	5 693 954
2.3. Dana Alokasi Umum <i>General Allocation Funds</i>	952 102 502	984 410 612
2.4. Dana Alokasi Khusus <i>Special Allocation Funds</i>	48 673 210	61 216 916
3. Lain-lain Pendapatan yang Sah <i>Other Legal Revenues</i>	500 073 945	583 561 391
<b>B. PEMBIAYAAN DAERAH LOCAL GOVERNMENT FINANCING</b>	<b>380 744 870</b>	<b>534 724 665</b>
<b>JUMLAH/TOTAL</b>	<b>2 507 308 080</b>	<b>2 796 955 083</b>

\*) APBD / Regional budget

\*\*) Angka Estimasi

**TABEL** 15.b.4  
**TABLE**

**REALISASI PENGELUARAN PEMERINTAH KABUPATEN SLEMAN, PROVINSI DI  
YOGYAKARTA MENURUT JENIS PENGELUARAN (ribu rupiah), 2014-2015  
ACTUAL EXPENDITURES OF REGENCY GOVERNMENT OF SLEMAN, DI YOGYAKARTA  
PROVINCE BY EXPENDITURE ITEM (thousand rupiahs), 2014-2015**

Kabupaten/ Regency : Sleman

Jenis Pengeluaran <i>Expenditures items</i>	2014**)	2015 *)
(1)	(2)	(3)
<b>A. BELANJA TIDAK LANGSUNG INDIRECT EXPENDITURES</b>	<b>1 120 498 641</b>	<b>1 533 934 300</b>
1. Belanja Pegawai <i>Personnel Expenditures</i>	960 994 351	1 211 671 937
2. Belanja Bunga <i>Interest Expenditures</i>	30 387	1 500 000
3. Belanja Subsidi <i>Subsidies Expenditures</i>	20 629 295	0
4. Belanja Hibah <i>Grant Expenditures</i>	45 699 640	53 179 657
5. Belanja Bantuan Sosial <i>Social Aids Expenditures</i>	23 041 685	42 208 269
6. Belanja Bagi Hasil <i>Sharing fund Expenditures</i>	35 264 909	46 656 578
7. Belanja Bantuan Keuangan <i>Financial Aids Expenditures</i>	34 838 374	139 250 082
8. Pengeluaran Tidak Terduga <i>Unpredicted Expenditures</i>	0	39 467 777
<b>B. BELANJA LANGSUNG DIRECT EXPENDITURES</b>	<b>812 858 968</b>	<b>1 236 748 431</b>
1. Belanja Pegawai <i>Personnel Expenditures</i>	160 430 778	176 067 606
2. Belanja Barang dan Jasa <i>Goods and Services Expenditures</i>	386 942 729	520 520 553
3. Belanja Modal <i>Capital Expenditures</i>	265 485 461	540 160 272
<b>C. PEMBIAYAAN DAERAH LOCAL GOVERNMENT FINANCING</b>	<b>573 950 471</b>	<b>26 272 352</b>
<b>JUMLAH/TOTAL</b>	<b>2 507 308 080</b>	<b>2 796 955 083</b>

\*) APBD / Regional budget

\*\*) Angka Estimasi

**TABEL**  
**TABLE** 15.a.5

**REALISASI PENERIMAAN PEMERINTAH KOTA YOGYAKARTA, PROVINSI DI YOGYAKARTA**  
**MENURUT JENIS PENERIMAAN (ribu rupiah), 2014-2015**  
**ACTUAL RECEIPT OF MUNICIPALITY GOVERNMENT OF YOGYAKARTA, DI YOGYAKARTA**  
**PROVINCE BY RECEIPT ITEM (thousand rupiahs), 2014-2015**

Kota/ Municipality: Yogyakarta

Jenis Penerimaan Revenues items	2014	2015 *)
(1)	(2)	(3)
<b>A. PENDAPATAN DAERAH</b> <b>LOCAL GOVERNMENT REVENUES</b>	<b>1 459 735 669</b>	<b>1 423 571 674</b>
1. Pendapatan Asli Daerah <i>Original Local Government Revenues</i>	470 634 763	449 849 109
1.1. Pajak Daerah <i>Local Taxes</i>	253 996 304	274 936 949
1.2. Retribusi Daerah <i>Local Retributions</i>	56 898 390	38 808 144
1.3. Hasil Perusahaan Milik Daerah & Pengelolaan Kekayaan Daerah yang Dipisahkan <i>Income of Regional Government Corporate and Management of Separated Reg. Government Wealth</i>	14 087 531	14 087 531
1.4. Lain-lain PAD yang Sah <i>Other Original Local Gov. Revenues</i>	145 652 538	122 016 485
2. Dana Perimbangan <i>Balanced Budget</i>	663 712 266	669 080 432
2.1. Bagi Hasil Pajak <i>Tax Share</i>	40 319 358	44 053 832
2.2. Bagi Hasil Bukan Pajak/Sumber Daya Alam <i>Non Tax Share/Natural Resources</i>	2 400 656	2 100 149
2.3. Dana Alokasi Umum <i>General Alocation Funds</i>	618 742 352	622 365 351
2.4. Dana Alokasi Khusus <i>Special Alocation Funds</i>	2 249 900	561 100
3. Lain-lain Pendapatan yang Sah <i>Other Legal Revenues</i>	325 388 640	304 642 133
<b>B. PEMBIAYAAN DAERAH</b> <b>LOCAL GOVERNMENT FINANCING</b>	<b>311 627 540</b>	<b>367 728 260</b>
<b>JUMLAH/TOTAL</b>	<b>1 771 363 209</b>	<b>1 791 299 934</b>

\*) APBD / Regional budget



**TABEL** 15.b.5  
**TABLE**

**REALISASI PENGELUARAN PEMERINTAH KOTA YOGYAKARTA, PROVINSI DI  
YOGYAKARTA MENURUT JENIS PENGELUARAN (ribu rupiah), 2014-2015  
ACTUAL EXPENDITURES OF MUNICIPALITY GOVERNMENT OF YOGYAKARTA, DI  
YOGYAKARTA PROVINCE BY EXPENDITURE ITEM (thousand rupiahs), 2014-2015**

Kota/ Municipality: Yogyakarta

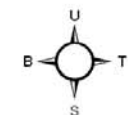
Jenis Pengeluaran <i>Expenditures items</i>	2014	2015 *)
(1)	(2)	(3)
<b>A. BELANJA TIDAK LANGSUNG INDIRECT EXPENDITURES</b>	<b>661 849 635</b>	<b>854 894 106</b>
1. Belanja Pegawai <i>Personnel Expenditures</i>	615 751 844	783 184 175
2. Belanja Bunga <i>Interest Expenditures</i>	32 402	0
3. Belanja Subsidi <i>Subsidies Expenditures</i>	0	0
4. Belanja Hibah <i>Grant Expenditures</i>	39 969 801	56 747 654
5. Belanja Bantuan Sosial <i>Social Aids Expenditures</i>	3 060 900	4 736 900
6. Belanja Bagi Hasil <i>Sharing fund Expenditures</i>	0	0
7. Belanja Bantuan Keuangan <i>Financial Aids Expenditures</i>	2 490 776	2 732 795
8. Pengeluaran Tidak Terduga <i>Unpredicted Expenditures</i>	543 912	7 492 582
<b>B. BELANJA LANGSUNG DIRECT EXPENDITURES</b>	<b>674 783 379</b>	<b>886 405 828</b>
1. Belanja Pegawai <i>Personnel Expenditures</i>	127 625 789	156 067 396
2. Belanja Barang dan Jasa <i>Goods and Services Expenditures</i>	354 079 310	481 237 126
3. Belanja Modal <i>Capital Expenditures</i>	193 078 280	249 101 306
<b>C. PEMBIAYAAN DAERAH LOCAL GOVERNMENT FINANCING</b>	<b>434 730 195</b>	<b>50 000 000</b>
<b>JUMLAH/TOTAL</b>	<b>1 771 363 209</b>	<b>1 791 299 934</b>

\*) APBD / Regional budget

**Gambar**      **Peta Indeks Provinsi Jawa Timur menurut Kabupaten/Kota**

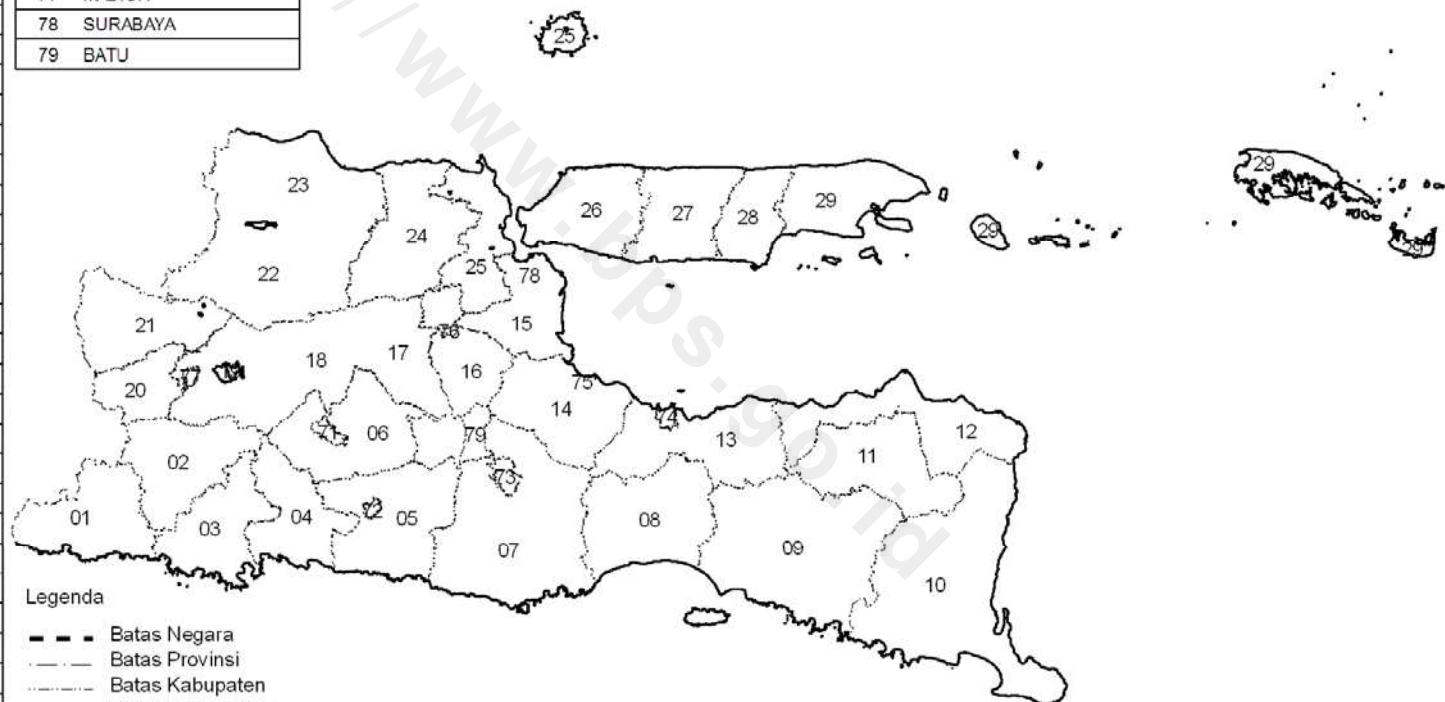
..... : 14

*Figure*      *Index Map of Jawa Timur Province by Regency/Municipality*



KODE	NAMA KABUPATEN/KOTA
01	PACITAN
02	PONOROGO
03	TRENGGALEK
04	TULUNGAGUNG
05	BLITAR
06	KEDIRI
07	MALANG
08	LUMAJANG
09	JEMBER
10	BANYUWANGI
11	BONDOWOSO
12	SITUBONDO
13	PROBOLINGGO
14	PASURUAN
15	SIDOARJO
16	MOJOKERTO
17	JOMBANG
18	NGANJUK
19	MADIUN
20	MAGETAN
21	NGAWI
22	BOJONEGORO
23	TUBAN
24	LAMONGAN
25	GRESIK
26	BANGKALAN
27	SAMPANG
28	PAMEKASAN
29	SUMENEP
71	KEDIRI
72	BLITAR
73	MALANG

KODE	NAMA KABUPATEN/KOTA
74	PROBOLINGGO
75	PASURUAN
76	MOJOKERTO
77	MADIUN
78	SURABAYA
79	BATU



**Legenda**

- Batas Negara
- - - Batas Provinsi
- ..... Batas Kabupaten
- ..... Batas Kecamatan
- ..... Batas Desa
- Garis Pantai / Batas Perairan

Sumber :  
Peta Digital Batas Wilayah dari Bakosurtanal, Tahun 2008  
(Diedit BPS Tahun 2010)





**TABEL** 16.a  
**TABLE**

**REALISASI PENERIMAAN PEMERINTAH KABUPATEN/KOTA SELURUH PROVINSI JAWA  
TIMUR MENURUT JENIS PENERIMAAN (ribu rupiah), 2014-2015  
ACTUAL RECEIPT OF REGENCY/MUNICIPALITY GOVERNMENT THROUGHOUT JAWA  
TIMUR PROVINCE BY RECEIPT ITEM (thousand rupiahs), 2014-2015**

Jenis Penerimaan <i>Revenues items</i>	2014	2015 *)
(1)	(2)	(3)
<b>A. PENDAPATAN DAERAH LOCAL GOVERNMENT REVENUES</b>	<b>68 753 370 440</b>	<b>72 086 299 704</b>
1. Pendapatan Asli Daerah <i>Original Local Government Revenues</i>	12 302 739 565	12 269 912 641
1.1. Pajak Daerah <i>Local Taxes</i>	5 800 637 181	5 960 753 667
1.2. Retribusi Daerah <i>Local Retributions</i>	1 490 865 003	1 358 701 101
1.3. Hasil Perusahaan Milik Daerah & Pengelolaan Kekayaan Daerah yang Dipisahkan <i>Income of Regional Government Corporate and Management of Separated Reg. Government Wealth</i>	386 866 004	404 324 244
1.4. Lain-lain PAD yang Sah <i>Other Original Local Gov. Revenues</i>	4 624 371 377	4 546 133 629
2. Dana Perimbangan <i>Balanced Budget</i>	40 217 361 426	42 264 840 801
2.1. Bagi Hasil Pajak <i>Tax Share</i>	2 403 467 412	2 446 224 303
2.2. Bagi Hasil Bukan Pajak/Sumber Daya Alam <i>Non Tax Share/Natural Resources</i>	1 896 458 820	3 338 365 444
2.3. Dana Alokasi Umum <i>General Alocation Funds</i>	33 592 305 375	34 318 214 955
2.4. Dana Alokasi Khusus <i>Special Alocation Funds</i>	2 325 129 819	2 162 036 099
3. Lain-lain Pendapatan yang Sah <i>Other Legal Revenues</i>	16 233 269 449	17 551 546 262
<b>B. PEMBIAYAAN DAERAH LOCAL GOVERNMENT FINANCING</b>	<b>7 842 578 922</b>	<b>6 017 524 287</b>
<b>JUMLAH/TOTAL</b>	<b>76 595 949 362</b>	<b>78 103 823 991</b>

\*) APBD / Regional budget

**TABEL** 16.b  
**TABLE**

**REALISASI PENGELUARAN PEMERINTAH KABUPATEN/KOTA SELURUH PROVINSI JAWA  
TIMUR MENURUT JENIS PENGELUARAN (ribu rupiah), 2014-2015  
ACTUAL EXPENDITURES OF REGENCY/MUNICIPALITY GOVERNMENT THROUGHOUT  
JAWA TIMUR PROVINCE BY EXPENDITURE ITEM (thousand rupiahs), 2014-2015**

Jenis Pengeluaran <i>Expenditures items</i>	2014	2015 *)
(1)	(2)	(3)
<b>A. BELANJA TIDAK LANGSUNG INDIRECT EXPENDITURES</b>	<b>36 455 483 972</b>	<b>44 170 655 698</b>
1. Belanja Pegawai <i>Personnel Expenditures</i>	31 249 161 749	35 958 423 285
2. Belanja Bunga <i>Interest Expenditures</i>	5 059 358	6 406 250
3. Belanja Subsidi <i>Subsidies Expenditures</i>	909 093	2 292 000
4. Belanja Hibah <i>Grant Expenditures</i>	2 086 360 373	2 418 423 651
5. Belanja Bantuan Sosial <i>Social Aids Expenditures</i>	479 247 287	494 173 606
6. Belanja Bagi Hasil <i>Sharing fund Expenditures</i>	211 360 706	418 739 047
7. Belanja Bantuan Keuangan <i>Financial Aids Expenditures</i>	2 284 045 689	4 713 416 208
8. Pengeluaran Tidak Terduga <i>Unpredicted Expenditures</i>	139 339 717	158 781 651
<b>B. BELANJA LANGSUNG DIRECT EXPENDITURES</b>	<b>29 211 411 967</b>	<b>33 372 722 217</b>
1. Belanja Pegawai <i>Personnel Expenditures</i>	2 435 616 290	2 648 912 610
2. Belanja Barang dan Jasa <i>Goods and Services Expenditures</i>	13 494 607 133	15 211 898 064
3. Belanja Modal <i>Capital Expenditures</i>	13 281 188 544	15 511 911 543
<b>C. PEMBIAYAAN DAERAH LOCAL GOVERNMENT FINANCING</b>	<b>10 929 053 423</b>	<b>560 446 076</b>
<b>JUMLAH/TOTAL</b>	<b>76 595 949 362</b>	<b>78 103 823 991</b>

\*) APBD / Regional budget

**TABEL**  
**TABLE**

16.a.1

**REALISASI PENERIMAAN PEMERINTAH KABUPATEN PACITAN, PROVINSI JAWA TIMUR  
MENURUT JENIS PENERIMAAN (ribu rupiah), 2014-2015  
ACTUAL RECEIPT OF REGENCY GOVERNMENT OF PACITAN, JAWA TIMUR PROVINCE BY  
RECEIPT ITEM (thousand rupiahs), 2014-2015**

Kabupaten/ Regency : Pacitan

Jenis Penerimaan Revenues items	2014	2015 *)
(1)	(2)	(3)
<b>A. PENDAPATAN DAERAH LOCAL GOVERNMENT REVENUES</b>	<b>1 260 505 396</b>	<b>1 231 166 745</b>
1. Pendapatan Asli Daerah <i>Original Local Government Revenues</i>	101 276 945	89 469 532
1.1. Pajak Daerah <i>Local Taxes</i>	20 684 069	18 147 500
1.2. Retribusi Daerah <i>Local Retributions</i>	20 455 510	12 655 182
1.3. Hasil Perusahaan Milik Daerah & Pengelolaan Kekayaan Daerah yang Dipisahkan <i>Income of Regional Government Corporate and Management of Separated Reg. Government Wealth</i>	2 333 710	2 350 511
1.4. Lain-lain PAD yang Sah <i>Other Original Local Gov. Revenues</i>	57 803 656	56 316 339
2. Dana Perimbangan <i>Balanced Budget</i>	808 252 091	833 044 603
2.1. Bagi Hasil Pajak <i>Tax Share</i>	33 800 698	37 178 193
2.2. Bagi Hasil Bukan Pajak/Sumber Daya Alam <i>Non Tax Share/Natural Resources</i>	21 838 509	19 175 107
2.3. Dana Alokasi Umum <i>General Allocation Funds</i>	700 743 024	714 847 233
2.4. Dana Alokasi Khusus <i>Special Allocation Funds</i>	51 869 860	61 844 070
3. Lain-lain Pendapatan yang Sah <i>Other Legal Revenues</i>	350 976 360	308 652 610
<b>B. PEMBIAYAAN DAERAH LOCAL GOVERNMENT FINANCING</b>	<b>72 121 982</b>	<b>41 406 261</b>
<b>JUMLAH/TOTAL</b>	<b>1 332 627 378</b>	<b>1 272 573 006</b>

\*) APBD / Regional budget

**TABEL**  
**TABLE**

16.b.1

**REALISASI PENGELUARAN PEMERINTAH KABUPATEN PACITAN, PROVINSI JAWA TIMUR  
MENURUT JENIS PENGELUARAN (ribu rupiah), 2014-2015  
ACTUAL EXPENDITURES OF REGENCY GOVERNMENT OF PACITAN, JAWA TIMUR  
PROVINCE BY EXPENDITURE ITEM (thousand rupiahs), 2014-2015**

Kabupaten/ Regency : Pacitan

Jenis Pengeluaran <i>Expenditures items</i>	2014	2015 *)
(1)	(2)	(3)
<b>A. BELANJA TIDAK LANGSUNG INDIRECT EXPENDITURES</b>	<b>804 818 702</b>	<b>935 786 179</b>
1. Belanja Pegawai <i>Personnel Expenditures</i>	667 847 219	766 008 287
2. Belanja Bunga <i>Interest Expenditures</i>	0	0
3. Belanja Subsidi <i>Subsidies Expenditures</i>	0	0
4. Belanja Hibah <i>Grant Expenditures</i>	25 308 800	24 432 345
5. Belanja Bantuan Sosial <i>Social Aids Expenditures</i>	6 617 812	5 474 547
6. Belanja Bagi Hasil <i>Sharing fund Expenditures</i>	3 376 508	3 574 422
7. Belanja Bantuan Keuangan <i>Financial Aids Expenditures</i>	100 542 199	134 384 891
8. Pengeluaran Tidak Terduga <i>Unpredicted Expenditures</i>	1 126 164	1 911 687
<b>B. BELANJA LANGSUNG DIRECT EXPENDITURES</b>	<b>397 832 875</b>	<b>333 836 827</b>
1. Belanja Pegawai <i>Personnel Expenditures</i>	35 969 229	39 263 299
2. Belanja Barang dan Jasa <i>Goods and Services Expenditures</i>	161 434 464	162 411 610
3. Belanja Modal <i>Capital Expenditures</i>	200 429 182	132 161 918
<b>C. PEMBIAYAAN DAERAH LOCAL GOVERNMENT FINANCING</b>	<b>129 975 801</b>	<b>2 950 000</b>
<b>JUMLAH/TOTAL</b>	<b>1 332 627 378</b>	<b>1 272 573 006</b>

\*) APBD / Regional budget

**TABEL**  
**TABLE**

16.a.2

**REALISASI PENERIMAAN PEMERINTAH KABUPATEN PONOROGO, PROVINSI JAWA TIMUR  
MENURUT JENIS PENERIMAAN (ribu rupiah), 2014-2015  
ACTUAL RECEIPT OF REGENCY GOVERNMENT OF PONOROGO, JAWA TIMUR PROVINCE  
BY RECEIPT ITEM (thousand rupiahs), 2014-2015**

Kabupaten/ Regency : Ponorogo

Jenis Penerimaan Revenues items	2014	2015 *)
(1)	(2)	(3)
<b>A. PENDAPATAN DAERAH LOCAL GOVERNMENT REVENUES</b>	<b>1 704 809 254</b>	<b>1 804 878 086</b>
1. Pendapatan Asli Daerah <i>Original Local Government Revenues</i>	198 730 423	177 247 642
1.1. Pajak Daerah <i>Local Taxes</i>	44 956 558	39 644 700
1.2. Retribusi Daerah <i>Local Retributions</i>	12 937 648	12 583 073
1.3. Hasil Perusahaan Milik Daerah & Pengelolaan Kekayaan Daerah yang Dipisahkan <i>Income of Regional Government Corporate and Management of Separated Reg. Government Wealth</i>	985 446	1 381 521
1.4. Lain-lain PAD yang Sah <i>Other Original Local Gov. Revenues</i>	139 850 771	123 638 348
2. Dana Perimbangan <i>Balanced Budget</i>	1 099 675 841	1 172 450 150
2.1. Bagi Hasil Pajak <i>Tax Share</i>	41 467 682	37 980 438
2.2. Bagi Hasil Bukan Pajak/Sumber Daya Alam <i>Non Tax Share/Natural Resources</i>	21 728 571	75 032 337
2.3. Dana Alokasi Umum <i>General Alocation Funds</i>	970 788 118	993 319 105
2.4. Dana Alokasi Khusus <i>Special Alocation Funds</i>	65 691 470	66 118 270
3. Lain-lain Pendapatan yang Sah <i>Other Legal Revenues</i>	406 402 990	455 180 294
<b>B. PEMBIAYAAN DAERAH LOCAL GOVERNMENT FINANCING</b>	<b>119 231 235</b>	<b>86 060 900</b>
<b>JUMLAH/TOTAL</b>	<b>1 824 040 489</b>	<b>1 890 938 986</b>

\*) APBD / Regional budget



**TABEL**  
**TABLE** 16.b.2

**REALISASI PENGELUARAN PEMERINTAH KABUPATEN PONOROGO, PROVINSI JAWA  
TIMUR MENURUT JENIS PENGELUARAN (ribu rupiah), 2014-2015  
ACTUAL EXPENDITURES OF REGENCY GOVERNMENT OF PONOROGO, JAWA TIMUR  
PROVINCE BY EXPENDITURE ITEM (thousand rupiahs), 2014-2015**

Kabupaten/ Regency : Ponorogo

Jenis Pengeluaran <i>Expenditures items</i>	2014	2015 *)
(1)	(2)	(3)
<b>A. BELANJA TIDAK LANGSUNG INDIRECT EXPENDITURES</b>	<b>1 067 629 548</b>	<b>1 308 165 231</b>
1. Belanja Pegawai <i>Personnel Expenditures</i>	947 134 067	1 096 736 183
2. Belanja Bunga <i>Interest Expenditures</i>	0	0
3. Belanja Subsidi <i>Subsidies Expenditures</i>	0	0
4. Belanja Hibah <i>Grant Expenditures</i>	13 701 036	34 620 400
5. Belanja Bantuan Sosial <i>Social Aids Expenditures</i>	10 817 423	9 963 070
6. Belanja Bagi Hasil <i>Sharing fund Expenditures</i>	1 536 248	5 531 027
7. Belanja Bantuan Keuangan <i>Financial Aids Expenditures</i>	90 834 880	157 314 551
8. Pengeluaran Tidak Terduga <i>Unpredicted Expenditures</i>	3 605 894	4 000 000
<b>B. BELANJA LANGSUNG DIRECT EXPENDITURES</b>	<b>558 881 826</b>	<b>582 773 755</b>
1. Belanja Pegawai <i>Personnel Expenditures</i>	72 845 246	63 449 712
2. Belanja Barang dan Jasa <i>Goods and Services Expenditures</i>	309 052 865	233 165 666
3. Belanja Modal <i>Capital Expenditures</i>	176 983 715	286 158 377
<b>C. PEMBIAYAAN DAERAH LOCAL GOVERNMENT FINANCING</b>	<b>197 529 115</b>	<b>0</b>
<b>JUMLAH/TOTAL</b>	<b>1 824 040 489</b>	<b>1 890 938 986</b>

\*) APBD / Regional budget

**TABEL**  
**TABLE** 16.a.3

**REALISASI PENERIMAAN PEMERINTAH KABUPATEN TRENGGALEK, PROVINSI JAWA  
TIMUR MENURUT JENIS PENERIMAAN (ribu rupiah), 2014-2015  
ACTUAL RECEIPT OF REGENCY GOVERNMENT OF TRENGGALEK, JAWA TIMUR  
PROVINCE BY RECEIPT ITEM (thousand rupiahs), 2014-2015**

Kabupaten/ *Regency* : Trenggalek

Jenis Penerimaan <i>Revenues items</i>	2014	2015 *)
(1)	(2)	(3)
<b>A. PENDAPATAN DAERAH LOCAL GOVERNMENT REVENUES</b>	<b>1 498 350 369</b>	<b>1 563 858 778</b>
1. Pendapatan Asli Daerah <i>Original Local Government Revenues</i>	132 951 069	124 094 459
1.1. Pajak Daerah <i>Local Taxes</i>	22 945 799	20 918 125
1.2. Retribusi Daerah <i>Local Retributions</i>	32 332 499	23 042 706
1.3. Hasil Perusahaan Milik Daerah & Pengelolaan Kekayaan Daerah yang Dipisahkan <i>Income of Regional Government Corporate and Management of Separated Reg. Government Wealth</i>	4 004 401	6 100 500
1.4. Lain-lain PAD yang Sah <i>Other Original Local Gov. Revenues</i>	73 668 370	74 033 128
2. Dana Perimbangan <i>Balanced Budget</i>	940 434 481	1 020 820 215
2.1. Bagi Hasil Pajak <i>Tax Share</i>	41 391 977	36 223 679
2.2. Bagi Hasil Bukan Pajak/Sumber Daya Alam <i>Non Tax Share/Natural Resources</i>	21 849 671	74 224 691
2.3. Dana Alokasi Umum <i>General Allocation Funds</i>	815 508 143	839 497 985
2.4. Dana Alokasi Khusus <i>Special Allocation Funds</i>	61 684 690	70 873 860
3. Lain-lain Pendapatan yang Sah <i>Other Legal Revenues</i>	424 964 819	418 944 104
<b>B. PEMBIAYAAN DAERAH LOCAL GOVERNMENT FINANCING</b>	<b>120 182 663</b>	<b>56 598 599</b>
<b>JUMLAH/TOTAL</b>	<b>1 618 533 032</b>	<b>1 620 457 377</b>

\*) APBD / *Regional budget*

**TABEL** 16.b.3  
**TABLE**

**REALISASI PENGELUARAN PEMERINTAH KABUPATEN TRENGGALEK, PROVINSI JAWA  
TIMUR MENURUT JENIS PENGELUARAN (ribu rupiah), 2014-2015  
ACTUAL EXPENDITURES OF REGENCY GOVERNMENT OF TRENGGALEK, JAWA TIMUR  
PROVINCE BY EXPENDITURE ITEM (thousand rupiahs), 2014-2015**

Kabupaten/ Regency : Trenggalek

Jenis Pengeluaran <i>Expenditures items</i>	2014	2015 *)
(1)	(2)	(3)
<b>A. BELANJA TIDAK LANGSUNG INDIRECT EXPENDITURES</b>	<b>876 254 881</b>	<b>1 080 393 399</b>
1. Belanja Pegawai <i>Personnel Expenditures</i>	791 215 815	910 549 289
2. Belanja Bunga <i>Interest Expenditures</i>	0	0
3. Belanja Subsidi <i>Subsidies Expenditures</i>	337 493	0
4. Belanja Hibah <i>Grant Expenditures</i>	15 090 901	34 510 350
5. Belanja Bantuan Sosial <i>Social Aids Expenditures</i>	6 084 065	4 555 090
6. Belanja Bagi Hasil <i>Sharing fund Expenditures</i>	7 046 547	6 316 590
7. Belanja Bantuan Keuangan <i>Financial Aids Expenditures</i>	56 480 060	119 248 885
8. Pengeluaran Tidak Terduga <i>Unpredicted Expenditures</i>	0	5 213 195
<b>B. BELANJA LANGSUNG DIRECT EXPENDITURES</b>	<b>496 367 572</b>	<b>538 063 978</b>
1. Belanja Pegawai <i>Personnel Expenditures</i>	36 721 638	44 723 606
2. Belanja Barang dan Jasa <i>Goods and Services Expenditures</i>	178 683 564	199 105 748
3. Belanja Modal <i>Capital Expenditures</i>	280 962 370	294 234 624
<b>C. PEMBIAYAAN DAERAH LOCAL GOVERNMENT FINANCING</b>	<b>245 910 579</b>	<b>2 000 000</b>
<b>JUMLAH/TOTAL</b>	<b>1 618 533 032</b>	<b>1 620 457 377</b>

\*) APBD / Regional budget

**TABEL**  
**TABLE** 16.a.4

**REALISASI PENERIMAAN PEMERINTAH KABUPATEN TULUNGAGUNG, PROVINSI JAWA  
TIMUR MENURUT JENIS PENERIMAAN (ribu rupiah), 2014-2015  
ACTUAL RECEIPT OF REGENCY GOVERNMENT OF TULUNGAGUNG, JAWA TIMUR  
PROVINCE BY RECEIPT ITEM (thousand rupiahs), 2014-2015**

Kabupaten/ Regency : Tulungagung

Jenis Penerimaan Revenues items	2014	2015 *)
(1)	(2)	(3)
<b>A. PENDAPATAN DAERAH LOCAL GOVERNMENT REVENUES</b>	<b>2 113 680 288</b>	<b>2 203 170 086</b>
1. Pendapatan Asli Daerah <i>Original Local Government Revenues</i>	275 699 829	213 010 206
1.1. Pajak Daerah <i>Local Taxes</i>	56 750 760	53 873 000
1.2. Retribusi Daerah <i>Local Retributions</i>	27 359 032	18 490 423
1.3. Hasil Perusahaan Milik Daerah & Pengelolaan Kekayaan Daerah yang Dipisahkan <i>Income of Regional Government Corporate and Management of Separated Reg. Government Wealth</i>	2 915 869	2 915 869
1.4. Lain-lain PAD yang Sah <i>Other Original Local Gov. Revenues</i>	188 674 168	137 730 914
2. Dana Perimbangan <i>Balanced Budget</i>	1 228 749 108	1 286 442 394
2.1. Bagi Hasil Pajak <i>Tax Share</i>	36 009 589	22 895 959
2.2. Bagi Hasil Bukan Pajak/Sumber Daya Alam <i>Non Tax Share/Natural Resources</i>	35 128 397	61 506 178
2.3. Dana Alokasi Umum <i>General Alocation Funds</i>	1 083 859 022	1 111 457 117
2.4. Dana Alokasi Khusus <i>Special Alocation Funds</i>	73 752 100	90 583 140
3. Lain-lain Pendapatan yang Sah <i>Other Legal Revenues</i>	609 231 351	703 717 486
<b>B. PEMBIAYAAN DAERAH LOCAL GOVERNMENT FINANCING</b>	<b>182 487 052</b>	<b>9 849 737</b>
<b>JUMLAH/TOTAL</b>	<b>2 296 167 340</b>	<b>2 213 019 823</b>

\*) APBD / Regional budget

**TABEL**  
**TABLE** 16.b.4

**REALISASI PENGELUARAN PEMERINTAH KABUPATEN TULUNGAGUNG, PROVINSI JAWA  
TIMUR MENURUT JENIS PENGELUARAN (ribu rupiah), 2014-2015  
ACTUAL EXPENDITURES OF REGENCY GOVERNMENT OF TULUNGAGUNG, JAWA TIMUR  
PROVINCE BY EXPENDITURE ITEM (thousand rupiahs), 2014-2015**

Kabupaten/ Regency : Tulungagung

Jenis Pengeluaran <i>Expenditures items</i>	2014	2015 *)
(1)	(2)	(3)
<b>A. BELANJA TIDAK LANGSUNG INDIRECT EXPENDITURES</b>	<b>1 272 338 480</b>	<b>1 477 987 257</b>
1. Belanja Pegawai <i>Personnel Expenditures</i>	1 108 105 713	1 252 252 697
2. Belanja Bunga <i>Interest Expenditures</i>	492 625	0
3. Belanja Subsidi <i>Subsidies Expenditures</i>	0	0
4. Belanja Hibah <i>Grant Expenditures</i>	71 577 360	38 692 300
5. Belanja Bantuan Sosial <i>Social Aids Expenditures</i>	11 239 070	11 656 840
6. Belanja Bagi Hasil <i>Sharing fund Expenditures</i>	7 627 830	12 507 000
7. Belanja Bantuan Keuangan <i>Financial Aids Expenditures</i>	72 732 513	159 378 420
8. Pengeluaran Tidak Terduga <i>Unpredicted Expenditures</i>	563 369	3 500 000
<b>B. BELANJA LANGSUNG DIRECT EXPENDITURES</b>	<b>774 467 199</b>	<b>735 032 566</b>
1. Belanja Pegawai <i>Personnel Expenditures</i>	72 430 738	64 398 398
2. Belanja Barang dan Jasa <i>Goods and Services Expenditures</i>	386 490 295	314 767 491
3. Belanja Modal <i>Capital Expenditures</i>	315 546 166	355 866 677
<b>C. PEMBIAYAAN DAERAH LOCAL GOVERNMENT FINANCING</b>	<b>249 361 661</b>	<b>0</b>
<b>JUMLAH/TOTAL</b>	<b>2 296 167 340</b>	<b>2 213 019 823</b>

\*) APBD / Regional budget

**TABEL**  
**TABLE** 16.a.5

**REALISASI PENERIMAAN PEMERINTAH KABUPATEN BLITAR, PROVINSI JAWA TIMUR  
MENURUT JENIS PENERIMAAN (ribu rupiah), 2014-2015  
ACTUAL RECEIPT OF REGENCY GOVERNMENT OF BLITAR, JAWA TIMUR PROVINCE BY  
RECEIPT ITEM (thousand rupiahs), 2014-2015**

Kabupaten/ Regency : Blitar

Jenis Penerimaan Revenues items	2014	2015 *)
(1)	(2)	(3)
<b>A. PENDAPATAN DAERAH LOCAL GOVERNMENT REVENUES</b>	<b>1 927 712 093</b>	<b>1 984 584 462</b>
1. Pendapatan Asli Daerah <i>Original Local Government Revenues</i>	188 827 430	176 939 479
1.1. Pajak Daerah <i>Local Taxes</i>	47 934 618	43 783 203
1.2. Retribusi Daerah <i>Local Retributions</i>	23 965 271	19 207 322
1.3. Hasil Perusahaan Milik Daerah & Pengelolaan Kekayaan Daerah yang Dipisahkan <i>Income of Regional Government Corporate and Management of Separated Reg. Government Wealth</i>	2 012 684	2 488 098
1.4. Lain-lain PAD yang Sah <i>Other Original Local Gov. Revenues</i>	114 914 857	111 460 856
2. Dana Perimbangan <i>Balanced Budget</i>	1 161 109 878	1 231 046 036
2.1. Bagi Hasil Pajak <i>Tax Share</i>	27 764 547	32 384 062
2.2. Bagi Hasil Bukan Pajak/Sumber Daya Alam <i>Non Tax Share/Natural Resources</i>	34 676 514	87 102 489
2.3. Dana Alokasi Umum <i>General Allocation Funds</i>	1 027 251 687	1 037 911 125
2.4. Dana Alokasi Khusus <i>Special Allocation Funds</i>	71 417 130	73 648 360
3. Lain-lain Pendapatan yang Sah <i>Other Legal Revenues</i>	577 774 785	576 598 947
<b>B. PEMBIAYAAN DAERAH LOCAL GOVERNMENT FINANCING</b>	<b>108 825 788</b>	<b>81 364 441</b>
<b>JUMLAH/TOTAL</b>	<b>2 036 537 881</b>	<b>2 065 948 903</b>

\*) APBD / Regional budget

**TABEL**  
**TABLE**

16.b.5

**REALISASI PENGELUARAN PEMERINTAH KABUPATEN BLITAR, PROVINSI JAWA TIMUR**  
**MENURUT JENIS PENGELUARAN (ribu rupiah), 2014-2015**  
**ACTUAL EXPENDITURES OF REGENCY GOVERNMENT OF BLITAR, JAWA TIMUR**  
**PROVINCE BY EXPENDITURE ITEM (thousand rupiahs), 2014-2015**

Kabupaten/ Regency : Blitar

Jenis Pengeluaran <i>Expenditures items</i>	2014	2015 *)
(1)	(2)	(3)
<b>A. BELANJA TIDAK LANGSUNG</b> <b>INDIRECT EXPENDITURES</b>	<b>1 180 045 550</b>	<b>1 394 374 264</b>
1. Belanja Pegawai <i>Personnel Expenditures</i>	1 000 406 700	1 173 661 717
2. Belanja Bunga <i>Interest Expenditures</i>	9 721	0
3. Belanja Subsidi <i>Subsidies Expenditures</i>	0	0
4. Belanja Hibah <i>Grant Expenditures</i>	120 549 512	54 054 283
5. Belanja Bantuan Sosial <i>Social Aids Expenditures</i>	3 348 000	2 675 480
6. Belanja Bagi Hasil <i>Sharing fund Expenditures</i>	7 833 803	9 711 111
7. Belanja Bantuan Keuangan <i>Financial Aids Expenditures</i>	45 330 860	149 771 673
8. Pengeluaran Tidak Terduga <i>Unpredicted Expenditures</i>	2 566 954	4 500 000
<b>B. BELANJA LANGSUNG</b> <b>DIRECT EXPENDITURES</b>	<b>623 155 363</b>	<b>671 574 639</b>
1. Belanja Pegawai <i>Personnel Expenditures</i>	16 321 497	21 808 367
2. Belanja Barang dan Jasa <i>Goods and Services Expenditures</i>	221 573 413	285 360 572
3. Belanja Modal <i>Capital Expenditures</i>	385 260 453	364 405 700
<b>C. PEMBIAYAAN DAERAH</b> <b>LOCAL GOVERNMENT FINANCING</b>	<b>233 336 968</b>	<b>0</b>
<b>JUMLAH/TOTAL</b>	<b>2 036 537 881</b>	<b>2 065 948 903</b>

\*) APBD / Regional budget

**TABEL**  
**TABLE** 16.a.6

**REALISASI PENERIMAAN PEMERINTAH KABUPATEN KEDIRI, PROVINSI JAWA TIMUR  
MENURUT JENIS PENERIMAAN (ribu rupiah), 2014-2015  
ACTUAL RECEIPT OF REGENCY GOVERNMENT OF KEDIRI, JAWA TIMUR PROVINCE BY  
RECEIPT ITEM (thousand rupiahs), 2014-2015**

Kabupaten/ Regency : Kediri

Jenis Penerimaan Revenues items	2014	2015 *)
(1)	(2)	(3)
<b>A. PENDAPATAN DAERAH LOCAL GOVERNMENT REVENUES</b>	<b>2 062 590 086</b>	<b>2 129 355 576</b>
1. Pendapatan Asli Daerah <i>Original Local Government Revenues</i>	291 948 593	272 923 275
1.1. Pajak Daerah <i>Local Taxes</i>	110 469 022	115 602 859
1.2. Retribusi Daerah <i>Local Retributions</i>	38 697 619	20 071 245
1.3. Hasil Perusahaan Milik Daerah & Pengelolaan Kekayaan Daerah yang Dipisahkan <i>Income of Regional Government Corporate and Management of Separated Reg. Government Wealth</i>	8 233 062	7 702 431
1.4. Lain-lain PAD yang Sah <i>Other Original Local Gov. Revenues</i>	134 548 890	129 546 740
2. Dana Perimbangan <i>Balanced Budget</i>	1 291 562 467	1 319 841 229
2.1. Bagi Hasil Pajak <i>Tax Share</i>	73 233 695	73 907 091
2.2. Bagi Hasil Bukan Pajak/Sumber Daya Alam <i>Non Tax Share/Natural Resources</i>	22 090 734	15 496 573
2.3. Dana Alokasi Umum <i>General Allocation Funds</i>	1 144 878 533	1 177 392 295
2.4. Dana Alokasi Khusus <i>Special Allocation Funds</i>	51 359 505	53 045 270
3. Lain-lain Pendapatan yang Sah <i>Other Legal Revenues</i>	479 079 026	536 591 072
<b>B. PEMBIAYAAN DAERAH LOCAL GOVERNMENT FINANCING</b>	<b>414 048 598</b>	<b>329 327 458</b>
<b>JUMLAH/TOTAL</b>	<b>2 476 638 684</b>	<b>2 458 683 034</b>

\*) APBD / Regional budget



**TABEL**  
**TABLE** 16.b.6

**REALISASI PENGELUARAN PEMERINTAH KABUPATEN KEDIRI, PROVINSI JAWA TIMUR**  
**MENURUT JENIS PENGELUARAN (ribu rupiah), 2014-2015**  
**ACTUAL EXPENDITURES OF REGENCY GOVERNMENT OF KEDIRI, JAWA TIMUR**  
**PROVINCE BY EXPENDITURE ITEM (thousand rupiahs), 2014-2015**

Kabupaten/ Regency : Kediri

Jenis Pengeluaran <i>Expenditures items</i>	2014	2015 *)
(1)	(2)	(3)
<b>A. BELANJA TIDAK LANGSUNG</b> <b>INDIRECT EXPENDITURES</b>	<b>1 215 021 287</b>	<b>1 586 708 221</b>
1. Belanja Pegawai <i>Personnel Expenditures</i>	1 075 894 818	1 233 763 537
2. Belanja Bunga <i>Interest Expenditures</i>	64 270	50 000
3. Belanja Subsidi <i>Subsidies Expenditures</i>	0	0
4. Belanja Hibah <i>Grant Expenditures</i>	20 710 531	74 827 242
5. Belanja Bantuan Sosial <i>Social Aids Expenditures</i>	14 096 059	15 245 830
6. Belanja Bagi Hasil <i>Sharing fund Expenditures</i>	15 123 063	16 185 661
7. Belanja Bantuan Keuangan <i>Financial Aids Expenditures</i>	87 292 246	240 135 951
8. Pengeluaran Tidak Terduga <i>Unpredicted Expenditures</i>	1 840 300	6 500 000
<b>B. BELANJA LANGSUNG</b> <b>DIRECT EXPENDITURES</b>	<b>611 875 855</b>	<b>770 774 813</b>
1. Belanja Pegawai <i>Personnel Expenditures</i>	29 430 724	41 574 706
2. Belanja Barang dan Jasa <i>Goods and Services Expenditures</i>	257 248 037	275 125 757
3. Belanja Modal <i>Capital Expenditures</i>	325 197 094	454 074 350
<b>C. PEMBIAYAAN DAERAH</b> <b>LOCAL GOVERNMENT FINANCING</b>	<b>649 741 542</b>	<b>101 200 000</b>
<b>JUMLAH/TOTAL</b>	<b>2 476 638 684</b>	<b>2 458 683 034</b>

\*) APBD / Regional budget

**TABEL**  
**TABLE**

16.a.7

**REALISASI PENERIMAAN PEMERINTAH KABUPATEN MALANG, PROVINSI JAWA TIMUR  
MENURUT JENIS PENERIMAAN (ribu rupiah), 2014-2015  
ACTUAL RECEIPT OF REGENCY GOVERNMENT OF MALANG, JAWA TIMUR PROVINCE BY  
RECEIPT ITEM (thousand rupiahs), 2014-2015**

Kabupaten/ Regency : Malang

Jenis Penerimaan Revenues items	2014	2015 *)
(1)	(2)	(3)
<b>A. PENDAPATAN DAERAH LOCAL GOVERNMENT REVENUES</b>	<b>3 058 669 155</b>	<b>3 155 899 211</b>
1. Pendapatan Asli Daerah <i>Original Local Government Revenues</i>	411 182 984	333 189 098
1.1. Pajak Daerah <i>Local Taxes</i>	153 924 838	133 160 000
1.2. Retribusi Daerah <i>Local Retributions</i>	51 905 682	33 970 193
1.3. Hasil Perusahaan Milik Daerah & Pengelolaan Kekayaan Daerah yang Dipisahkan <i>Income of Regional Government Corporate and Management of Separated Reg. Government Wealth</i>	12 670 468	13 013 537
1.4. Lain-lain PAD yang Sah <i>Other Original Local Gov. Revenues</i>	192 681 996	153 045 368
2. Dana Perimbangan <i>Balanced Budget</i>	1 831 998 927	1 895 573 664
2.1. Bagi Hasil Pajak <i>Tax Share</i>	62 046 708	56 544 581
2.2. Bagi Hasil Bukan Pajak/Sumber Daya Alam <i>Non Tax Share/Natural Resources</i>	67 710 068	117 679 506
2.3. Dana Alokasi Umum <i>General Alocation Funds</i>	1 572 191 571	1 613 161 777
2.4. Dana Alokasi Khusus <i>Special Alocation Funds</i>	130 050 580	108 187 800
3. Lain-lain Pendapatan yang Sah <i>Other Legal Revenues</i>	815 487 244	927 136 449
<b>B. PEMBIAYAAN DAERAH LOCAL GOVERNMENT FINANCING</b>	<b>217 172 991</b>	<b>148 070 012</b>
<b>JUMLAH/TOTAL</b>	<b>3 275 842 146</b>	<b>3 303 969 223</b>

\*) APBD / Regional budget

**TABEL**  
**TABLE** 16.b.7

**REALISASI PENGELUARAN PEMERINTAH KABUPATEN MALANG, PROVINSI JAWA TIMUR  
MENURUT JENIS PENGELUARAN (ribu rupiah), 2014-2015  
ACTUAL EXPENDITURES OF REGENCY GOVERNMENT OF MALANG, JAWA TIMUR  
PROVINCE BY EXPENDITURE ITEM (thousand rupiahs), 2014-2015**

Kabupaten/ Regency : Malang

Jenis Pengeluaran <i>Expenditures items</i>	2014	2015 *)
(1)	(2)	(3)
<b>A. BELANJA TIDAK LANGSUNG INDIRECT EXPENDITURES</b>	<b>1 629 572 342</b>	<b>1 927 321 386</b>
1. Belanja Pegawai <i>Personnel Expenditures</i>	1 381 411 861	1 552 082 078
2. Belanja Bunga <i>Interest Expenditures</i>	0	0
3. Belanja Subsidi <i>Subsidies Expenditures</i>	0	0
4. Belanja Hibah <i>Grant Expenditures</i>	115 434 069	83 705 526
5. Belanja Bantuan Sosial <i>Social Aids Expenditures</i>	15 115 149	17 585 950
6. Belanja Bagi Hasil <i>Sharing fund Expenditures</i>	15 303 674	31 922 448
7. Belanja Bantuan Keuangan <i>Financial Aids Expenditures</i>	769 033	237 025 384
8. Pengeluaran Tidak Terduga <i>Unpredicted Expenditures</i>	101 538 556	5 000 000
<b>B. BELANJA LANGSUNG DIRECT EXPENDITURES</b>	<b>1 234 771 657</b>	<b>1 375 647 837</b>
1. Belanja Pegawai <i>Personnel Expenditures</i>	118 258 996	119 171 868
2. Belanja Barang dan Jasa <i>Goods and Services Expenditures</i>	615 008 100	712 635 471
3. Belanja Modal <i>Capital Expenditures</i>	501 504 561	543 840 498
<b>C. PEMBIAYAAN DAERAH LOCAL GOVERNMENT FINANCING</b>	<b>411 498 147</b>	<b>1 000 000</b>
<b>JUMLAH/TOTAL</b>	<b>3 275 842 146</b>	<b>3 303 969 223</b>

\*) APBD / Regional budget

**TABEL**  
**TABLE**

16.a.8

**REALISASI PENERIMAAN PEMERINTAH KABUPATEN LUMAJANG, PROVINSI JAWA TIMUR  
MENURUT JENIS PENERIMAAN (ribu rupiah), 2014-2015  
ACTUAL RECEIPT OF REGENCY GOVERNMENT OF LUMAJANG, JAWA TIMUR PROVINCE  
BY RECEIPT ITEM (thousand rupiahs), 2014-2015**

Kabupaten/ *Regency* : Lumajang

Jenis Penerimaan <i>Revenues items</i>	2014	2015 *)
(1)	(2)	(3)
<b>A. PENDAPATAN DAERAH LOCAL GOVERNMENT REVENUES</b>	<b>1 545 618 400</b>	<b>1 667 402 994</b>
1. Pendapatan Asli Daerah <i>Original Local Government Revenues</i>	194 076 104	170 242 765
1.1. Pajak Daerah <i>Local Taxes</i>	31 623 243	31 735 000
1.2. Retribusi Daerah <i>Local Retributions</i>	37 721 873	25 546 029
1.3. Hasil Perusahaan Milik Daerah & Pengelolaan Kekayaan Daerah yang Dipisahkan <i>Income of Regional Government Corporate and Management of Separated Reg. Government Wealth</i>	2 924 550	4 359 436
1.4. Lain-lain PAD yang Sah <i>Other Original Local Gov. Revenues</i>	121 806 438	108 602 300
2. Dana Perimbangan <i>Balanced Budget</i>	1 001 454 016	1 118 111 139
2.1. Bagi Hasil Pajak <i>Tax Share</i>	28 428 903	49 883 129
2.2. Bagi Hasil Bukan Pajak/Sumber Daya Alam <i>Non Tax Share/Natural Resources</i>	22 864 113	74 862 135
2.3. Dana Alokasi Umum <i>General Allocation Funds</i>	898 217 627	923 492 395
2.4. Dana Alokasi Khusus <i>Special Allocation Funds</i>	51 943 373	69 873 480
3. Lain-lain Pendapatan yang Sah <i>Other Legal Revenues</i>	350 088 280	379 049 090
<b>B. PEMBIAYAAN DAERAH LOCAL GOVERNMENT FINANCING</b>	<b>229 334 126</b>	<b>230 556 000</b>
<b>JUMLAH/TOTAL</b>	<b>1 774 952 526</b>	<b>1 897 958 994</b>

\*) APBD / *Regional budget*

**TABEL** 16.b.8  
**TABLE**

**REALISASI PENGELUARAN PEMERINTAH KABUPATEN LUMAJANG, PROVINSI JAWA  
TIMUR MENURUT JENIS PENGELUARAN (ribu rupiah), 2014-2015  
ACTUAL EXPENDITURES OF REGENCY GOVERNMENT OF LUMAJANG, JAWA TIMUR  
PROVINCE BY EXPENDITURE ITEM (thousand rupiahs), 2014-2015**

Kabupaten/ Regency : Lumajang

Jenis Pengeluaran <i>Expenditures items</i>	2014	2015 *)
(1)	(2)	(3)
<b>A. BELANJA TIDAK LANGSUNG INDIRECT EXPENDITURES</b>	<b>928 529 446</b>	<b>1 181 173 818</b>
1. Belanja Pegawai <i>Personnel Expenditures</i>	759 436 520	911 258 748
2. Belanja Bunga <i>Interest Expenditures</i>	1 015	0
3. Belanja Subsidi <i>Subsidies Expenditures</i>	0	0
4. Belanja Hibah <i>Grant Expenditures</i>	86 881 520	79 231 695
5. Belanja Bantuan Sosial <i>Social Aids Expenditures</i>	18 272 026	22 741 675
6. Belanja Bagi Hasil <i>Sharing fund Expenditures</i>	0	609 147
7. Belanja Bantuan Keuangan <i>Financial Aids Expenditures</i>	63 574 255	164 802 553
8. Pengeluaran Tidak Terduga <i>Unpredicted Expenditures</i>	364 110	2 530 000
<b>B. BELANJA LANGSUNG DIRECT EXPENDITURES</b>	<b>544 065 893</b>	<b>712 785 527</b>
1. Belanja Pegawai <i>Personnel Expenditures</i>	62 320 897	58 349 198
2. Belanja Barang dan Jasa <i>Goods and Services Expenditures</i>	244 988 261	315 063 525
3. Belanja Modal <i>Capital Expenditures</i>	236 756 735	339 372 804
<b>C. PEMBIAYAAN DAERAH LOCAL GOVERNMENT FINANCING</b>	<b>302 357 187</b>	<b>3 999 649</b>
<b>JUMLAH/TOTAL</b>	<b>1 774 952 526</b>	<b>1 897 958 994</b>

\*) APBD / Regional budget

**TABEL**  
**TABLE** 16.a.9

**REALISASI PENERIMAAN PEMERINTAH KABUPATEN JEMBER, PROVINSI JAWA TIMUR  
MENURUT JENIS PENERIMAAN (ribu rupiah), 2014-2015  
ACTUAL RECEIPT OF REGENCY GOVERNMENT OF JEMBER, JAWA TIMUR PROVINCE BY  
RECEIPT ITEM (thousand rupiahs), 2014-2015**

Kabupaten/ Regency : Jember

Jenis Penerimaan Revenues items	2014	2015 *)
(1)	(2)	(3)
<b>A. PENDAPATAN DAERAH LOCAL GOVERNMENT REVENUES</b>	<b>2 586 734 768</b>	<b>3 033 788 173</b>
1. Pendapatan Asli Daerah <i>Original Local Government Revenues</i>	230 162 038	508 051 017
1.1. Pajak Daerah <i>Local Taxes</i>	116 578 558	129 850 025
1.2. Retribusi Daerah <i>Local Retributions</i>	61 853 663	39 086 415
1.3. Hasil Perusahaan Milik Daerah & Pengelolaan Kekayaan Daerah yang Dipisahkan <i>Income of Regional Government Corporate and Management of Separated Reg. Government Wealth</i>	8 591 234	7 142 914
1.4. Lain-lain PAD yang Sah <i>Other Original Local Gov. Revenues</i>	43 138 583	331 971 663
2. Dana Perimbangan <i>Balanced Budget</i>	1 746 757 365	1 863 099 834
2.1. Bagi Hasil Pajak <i>Tax Share</i>	95 478 073	160 634 815
2.2. Bagi Hasil Bukan Pajak/Sumber Daya Alam <i>Non Tax Share/Natural Resources</i>	23 605 694	27 453 587
2.3. Dana Alokasi Umum <i>General Allocation Funds</i>	1 539 722 508	1 586 836 602
2.4. Dana Alokasi Khusus <i>Special Allocation Funds</i>	87 951 090	88 174 830
3. Lain-lain Pendapatan yang Sah <i>Other Legal Revenues</i>	609 815 365	662 637 322
<b>B. PEMBIAYAAN DAERAH LOCAL GOVERNMENT FINANCING</b>	<b>304 000 236</b>	<b>95 862 500</b>
<b>JUMLAH/TOTAL</b>	<b>2 890 735 004</b>	<b>3 129 650 673</b>

\*) APBD / Regional budget

**TABEL**  
**TABLE**

16.b.9

**REALISASI PENGELUARAN PEMERINTAH KABUPATEN JEMBER, PROVINSI JAWA TIMUR  
MENURUT JENIS PENGELUARAN (ribu rupiah), 2014-2015  
ACTUAL EXPENDITURES OF REGENCY GOVERNMENT OF JEMBER, JAWA TIMUR  
PROVINCE BY EXPENDITURE ITEM (thousand rupiahs), 2014-2015**

Kabupaten/ Regency : Jember

Jenis Pengeluaran <i>Expenditures items</i>	2014	2015 *)
(1)	(2)	(3)
<b>A. BELANJA TIDAK LANGSUNG INDIRECT EXPENDITURES</b>	<b>1 594 671 680</b>	<b>1 899 256 095</b>
1. Belanja Pegawai <i>Personnel Expenditures</i>	1 356 925 344	1 499 100 417
2. Belanja Bunga <i>Interest Expenditures</i>	1 734 751	0
3. Belanja Subsidi <i>Subsidies Expenditures</i>	0	0
4. Belanja Hibah <i>Grant Expenditures</i>	85 525 239	206 111 625
5. Belanja Bantuan Sosial <i>Social Aids Expenditures</i>	45 528 815	46 278 196
6. Belanja Bagi Hasil <i>Sharing fund Expenditures</i>	849 380	886 585
7. Belanja Bantuan Keuangan <i>Financial Aids Expenditures</i>	104 108 151	141 879 272
8. Pengeluaran Tidak Terduga <i>Unpredicted Expenditures</i>	0	5 000 000
<b>B. BELANJA LANGSUNG DIRECT EXPENDITURES</b>	<b>869 389 032</b>	<b>1 230 032 078</b>
1. Belanja Pegawai <i>Personnel Expenditures</i>	78 481 809	112 313 167
2. Belanja Barang dan Jasa <i>Goods and Services Expenditures</i>	264 770 508	573 545 294
3. Belanja Modal <i>Capital Expenditures</i>	526 136 715	544 173 617
<b>C. PEMBIAYAAN DAERAH LOCAL GOVERNMENT FINANCING</b>	<b>426 674 292</b>	<b>362 500</b>
<b>JUMLAH/TOTAL</b>	<b>2 890 735 004</b>	<b>3 129 650 673</b>

\*) APBD / Regional budget

**TABEL**  
**TABLE**

16.a.10

**REALISASI PENERIMAAN PEMERINTAH KABUPATEN BANYUWANGI, PROVINSI JAWA  
TIMUR MENURUT JENIS PENERIMAAN (ribu rupiah), 2014-2015  
ACTUAL RECEIPT OF REGENCY GOVERNMENT OF BANYUWANGI, JAWA TIMUR  
PROVINCE BY RECEIPT ITEM (thousand rupiahs), 2014-2015**

Kabupaten/ Regency : Banyuwangi

Jenis Penerimaan Revenues items	2014	2015 *)
(1)	(2)	(3)
<b>A. PENDAPATAN DAERAH LOCAL GOVERNMENT REVENUES</b>	<b>2 418 962 319</b>	<b>2 394 403 062</b>
1. Pendapatan Asli Daerah <i>Original Local Government Revenues</i>	283 488 703	249 036 994
1.1. Pajak Daerah <i>Local Taxes</i>	94 133 355	77 072 313
1.2. Retribusi Daerah <i>Local Retributions</i>	67 276 766	23 971 815
1.3. Hasil Perusahaan Milik Daerah & Pengelolaan Kekayaan Daerah yang Dipisahkan <i>Income of Regional Government Corporate and Management of Separated Reg. Government Wealth</i>	15 562 623	15 463 701
1.4. Lain-lain PAD yang Sah <i>Other Original Local Gov. Revenues</i>	106 515 959	132 529 165
2. Dana Perimbangan <i>Balanced Budget</i>	1 387 611 469	1 469 636 765
2.1. Bagi Hasil Pajak <i>Tax Share</i>	47 957 905	51 800 938
2.2. Bagi Hasil Bukan Pajak/Sumber Daya Alam <i>Non Tax Share/Natural Resources</i>	37 117 105	77 334 047
2.3. Dana Alokasi Umum <i>General Alocation Funds</i>	1 254 496 229	1 288 940 680
2.4. Dana Alokasi Khusus <i>Special Alocation Funds</i>	48 040 230	51 561 100
3. Lain-lain Pendapatan yang Sah <i>Other Legal Revenues</i>	747 862 147	675 729 303
<b>B. PEMBIAYAAN DAERAH LOCAL GOVERNMENT FINANCING</b>	<b>227 693 037</b>	<b>177 884 161</b>
<b>JUMLAH/TOTAL</b>	<b>2 646 655 356</b>	<b>2 572 287 223</b>

\*) APBD / Regional budget



**TABEL**  
**TABLE**

16.b.10

**REALISASI PENGELUARAN PEMERINTAH KABUPATEN BANYUWANGI, PROVINSI JAWA  
TIMUR MENURUT JENIS PENGELUARAN (ribu rupiah), 2014-2015  
ACTUAL EXPENDITURES OF REGENCY GOVERNMENT OF BANYUWANGI, JAWA TIMUR  
PROVINCE BY EXPENDITURE ITEM (thousand rupiahs), 2014-2015**

Kabupaten/ Regency : Banyuwangi

Jenis Pengeluaran <i>Expenditures items</i>	2014	2015 *)
(1)	(2)	(3)
<b>A. BELANJA TIDAK LANGSUNG INDIRECT EXPENDITURES</b>	<b>1 236 756 892</b>	<b>1 569 063 571</b>
1. Belanja Pegawai <i>Personnel Expenditures</i>	1 080 289 579	1 303 107 840
2. Belanja Bunga <i>Interest Expenditures</i>	0	0
3. Belanja Subsidi <i>Subsidies Expenditures</i>	0	0
4. Belanja Hibah <i>Grant Expenditures</i>	72 860 137	148 774 943
5. Belanja Bantuan Sosial <i>Social Aids Expenditures</i>	10 026 215	12 693 822
6. Belanja Bagi Hasil <i>Sharing fund Expenditures</i>	3 171 741	3 168 000
7. Belanja Bantuan Keuangan <i>Financial Aids Expenditures</i>	70 409 220	96 318 966
8. Pengeluaran Tidak Terduga <i>Unpredicted Expenditures</i>	0	5 000 000
<b>B. BELANJA LANGSUNG DIRECT EXPENDITURES</b>	<b>1 062 551 004</b>	<b>1 003 223 652</b>
1. Belanja Pegawai <i>Personnel Expenditures</i>	67 572 463	88 686 963
2. Belanja Barang dan Jasa <i>Goods and Services Expenditures</i>	436 431 864	463 987 143
3. Belanja Modal <i>Capital Expenditures</i>	558 546 677	450 549 546
<b>C. PEMBIAYAAN DAERAH LOCAL GOVERNMENT FINANCING</b>	<b>347 347 460</b>	<b>0</b>
<b>JUMLAH/TOTAL</b>	<b>2 646 655 356</b>	<b>2 572 287 223</b>

\*) APBD / Regional budget

**TABEL**  
**TABLE**

16.a.11

**REALISASI PENERIMAAN PEMERINTAH KABUPATEN BONDOWOSO, PROVINSI JAWA  
TIMUR MENURUT JENIS PENERIMAAN (ribu rupiah), 2014-2015  
ACTUAL RECEIPT OF REGENCY GOVERNMENT OF BONDOWOSO, JAWA TIMUR  
PROVINCE BY RECEIPT ITEM (thousand rupiahs), 2014-2015**

Kabupaten/ Regency : Bondowoso

Jenis Penerimaan Revenues items	2014	2015 *)
(1)	(2)	(3)
<b>A. PENDAPATAN DAERAH LOCAL GOVERNMENT REVENUES</b>	<b>1 534 483 291</b>	<b>1 577 180 542</b>
1. Pendapatan Asli Daerah <i>Original Local Government Revenues</i>	134 684 701	122 173 828
1.1. Pajak Daerah <i>Local Taxes</i>	21 279 684	17 126 080
1.2. Retribusi Daerah <i>Local Retributions</i>	12 644 635	16 474 797
1.3. Hasil Perusahaan Milik Daerah & Pengelolaan Kekayaan Daerah yang Dipisahkan <i>Income of Regional Government Corporate and Management of Separated Reg. Government Wealth</i>	3 541 491	3 400 000
1.4. Lain-lain PAD yang Sah <i>Other Original Local Gov. Revenues</i>	97 218 891	85 172 951
2. Dana Perimbangan <i>Balanced Budget</i>	979 336 957	1 001 040 533
2.1. Bagi Hasil Pajak <i>Tax Share</i>	45 080 739	36 736 662
2.2. Bagi Hasil Bukan Pajak/Sumber Daya Alam <i>Non Tax Share/Natural Resources</i>	21 609 441	13 993 381
2.3. Dana Alokasi Umum <i>General Alocation Funds</i>	821 583 707	862 599 540
2.4. Dana Alokasi Khusus <i>Special Alocation Funds</i>	91 063 070	87 710 950
3. Lain-lain Pendapatan yang Sah <i>Other Legal Revenues</i>	420 461 633	453 966 181
<b>B. PEMBIAYAAN DAERAH LOCAL GOVERNMENT FINANCING</b>	<b>96 721 772</b>	<b>34 073 521</b>
<b>JUMLAH/TOTAL</b>	<b>1 631 205 063</b>	<b>1 611 254 063</b>

\*) APBD / Regional budget

**TABEL**  
**TABLE**

16.b.11

**REALISASI PENGELUARAN PEMERINTAH KABUPATEN BONDOWOSO, PROVINSI JAWA  
TIMUR MENURUT JENIS PENGELUARAN (ribu rupiah), 2014-2015  
ACTUAL EXPENDITURES OF REGENCY GOVERNMENT OF BONDOWOSO, JAWA TIMUR  
PROVINCE BY EXPENDITURE ITEM (thousand rupiahs), 2014-2015**

Kabupaten/ Regency : Bondowoso

Jenis Pengeluaran <i>Expenditures items</i>	2014	2015 *)
(1)	(2)	(3)
<b>A. BELANJA TIDAK LANGSUNG INDIRECT EXPENDITURES</b>	<b>833 125 691</b>	<b>987 459 784</b>
1. Belanja Pegawai <i>Personnel Expenditures</i>	721 890 060	826 174 220
2. Belanja Bunga <i>Interest Expenditures</i>	0	0
3. Belanja Subsidi <i>Subsidies Expenditures</i>	0	0
4. Belanja Hibah <i>Grant Expenditures</i>	26 309 291	16 586 120
5. Belanja Bantuan Sosial <i>Social Aids Expenditures</i>	4 595 857	7 280 000
6. Belanja Bagi Hasil <i>Sharing fund Expenditures</i>	0	0
7. Belanja Bantuan Keuangan <i>Financial Aids Expenditures</i>	79 346 313	136 349 768
8. Pengeluaran Tidak Terduga <i>Unpredicted Expenditures</i>	984 170	1 069 676
<b>B. BELANJA LANGSUNG DIRECT EXPENDITURES</b>	<b>637 978 478</b>	<b>622 294 279</b>
1. Belanja Pegawai <i>Personnel Expenditures</i>	21 008 433	22 607 996
2. Belanja Barang dan Jasa <i>Goods and Services Expenditures</i>	305 474 555	281 216 027
3. Belanja Modal <i>Capital Expenditures</i>	311 495 490	318 470 256
<b>C. PEMBIAYAAN DAERAH LOCAL GOVERNMENT FINANCING</b>	<b>160 100 894</b>	<b>1 500 000</b>
<b>JUMLAH/TOTAL</b>	<b>1 631 205 063</b>	<b>1 611 254 063</b>

\*) APBD / Regional budget

**TABEL 16.a.12** REALISASI PENERIMAAN PEMERINTAH KABUPATEN SITUBONDO, PROVINSI JAWA TIMUR  
**TABLE** MENURUT JENIS PENERIMAAN (ribu rupiah), 2014-2015  
 ACTUAL RECEIPT OF REGENCY GOVERNMENT OF SITUBONDO, JAWA TIMUR PROVINCE  
 BY RECEIPT ITEM (thousand rupiahs), 2014-2015

Kabupaten/ Regency : Situbondo

Jenis Penerimaan Revenues items	2014	2015 *)
(1)	(2)	(3)
<b>A. PENDAPATAN DAERAH LOCAL GOVERNMENT REVENUES</b>	<b>1 359 193 724</b>	<b>1 465 892 015</b>
1. Pendapatan Asli Daerah <i>Original Local Government Revenues</i>	129 640 578	125 963 802
1.1. Pajak Daerah <i>Local Taxes</i>	24 287 378	23 459 086
1.2. Retribusi Daerah <i>Local Retributions</i>	15 183 323	25 834 679
1.3. Hasil Perusahaan Milik Daerah & Pengelolaan Kekayaan Daerah yang Dipisahkan <i>Income of Regional Government Corporate and Management of Separated Reg. Government Wealth</i>	4 092 921	4 141 572
1.4. Lain-lain PAD yang Sah <i>Other Original Local Gov. Revenues</i>	86 076 956	72 528 465
2. Dana Perimbangan <i>Balanced Budget</i>	930 133 129	1 002 450 756
2.1. Bagi Hasil Pajak <i>Tax Share</i>	27 546 242	30 537 519
2.2. Bagi Hasil Bukan Pajak/Sumber Daya Alam <i>Non Tax Share/Natural Resources</i>	43 971 848	94 443 518
2.3. Dana Alokasi Umum <i>General Allocation Funds</i>	766 542 999	787 728 919
2.4. Dana Alokasi Khusus <i>Special Allocation Funds</i>	92 072 040	89 740 800
3. Lain-lain Pendapatan yang Sah <i>Other Legal Revenues</i>	299 420 017	337 477 457
<b>B. PEMBIAYAAN DAERAH LOCAL GOVERNMENT FINANCING</b>	<b>82 818 930</b>	<b>84 046 721</b>
<b>JUMLAH/TOTAL</b>	<b>1 442 012 654</b>	<b>1 549 938 736</b>

\*) APBD / Regional budget

**TABEL**  
**TABLE**

16.b.12

**REALISASI PENGELUARAN PEMERINTAH KABUPATEN SITUBONDO, PROVINSI JAWA  
TIMUR MENURUT JENIS PENGELUARAN (ribu rupiah), 2014-2015  
ACTUAL EXPENDITURES OF REGENCY GOVERNMENT OF SITUBONDO, JAWA TIMUR  
PROVINCE BY EXPENDITURE ITEM (thousand rupiahs), 2014-2015**

Kabupaten/ Regency : Situbondo

Jenis Pengeluaran <i>Expenditures items</i>	2014	2015 *)
(1)	(2)	(3)
<b>A. BELANJA TIDAK LANGSUNG INDIRECT EXPENDITURES</b>	<b>694 566 690</b>	<b>930 889 218</b>
1. Belanja Pegawai <i>Personnel Expenditures</i>	631 245 632	750 969 885
2. Belanja Bunga <i>Interest Expenditures</i>	0	0
3. Belanja Subsidi <i>Subsidies Expenditures</i>	0	0
4. Belanja Hibah <i>Grant Expenditures</i>	19 254 915	51 749 180
5. Belanja Bantuan Sosial <i>Social Aids Expenditures</i>	5 257 780	9 442 440
6. Belanja Bagi Hasil <i>Sharing fund Expenditures</i>	0	2 159 759
7. Belanja Bantuan Keuangan <i>Financial Aids Expenditures</i>	37 043 574	114 067 954
8. Pengeluaran Tidak Terduga <i>Unpredicted Expenditures</i>	1 764 789	2 500 000
<b>B. BELANJA LANGSUNG DIRECT EXPENDITURES</b>	<b>611 080 327</b>	<b>618 499 518</b>
1. Belanja Pegawai <i>Personnel Expenditures</i>	51 322 714	55 595 882
2. Belanja Barang dan Jasa <i>Goods and Services Expenditures</i>	234 704 576	256 510 909
3. Belanja Modal <i>Capital Expenditures</i>	325 053 037	306 392 727
<b>C. PEMBIAYAAN DAERAH LOCAL GOVERNMENT FINANCING</b>	<b>136 365 637</b>	<b>550 000</b>
<b>JUMLAH/TOTAL</b>	<b>1 442 012 654</b>	<b>1 549 938 736</b>

\*) APBD / Regional budget

**TABEL**  
**TABLE**

16.a.13

**REALISASI PENERIMAAN PEMERINTAH KABUPATEN PROBOLINGGO, PROVINSI JAWA  
TIMUR MENURUT JENIS PENERIMAAN (ribu rupiah), 2014-2015  
ACTUAL RECEIPT OF REGENCY GOVERNMENT OF PROBOLINGGO, JAWA TIMUR  
PROVINCE BY RECEIPT ITEM (thousand rupiahs), 2014-2015**

Kabupaten/ Regency : Probolinggo

Jenis Penerimaan Revenues items	2014	2015 *)
(1)	(2)	(3)
<b>A. PENDAPATAN DAERAH LOCAL GOVERNMENT REVENUES</b>	<b>1 655 881 525</b>	<b>1 821 638 580</b>
1. Pendapatan Asli Daerah <i>Original Local Government Revenues</i>	195 263 627	184 119 657
1.1. Pajak Daerah <i>Local Taxes</i>	32 996 574	30 885 000
1.2. Retribusi Daerah <i>Local Retributions</i>	36 371 141	18 993 050
1.3. Hasil Perusahaan Milik Daerah & Pengelolaan Kekayaan Daerah yang Dipisahkan <i>Income of Regional Government Corporate and Management of Separated Reg. Government Wealth</i>	5 218 666	5 380 844
1.4. Lain-lain PAD yang Sah <i>Other Original Local Gov. Revenues</i>	120 677 246	128 860 763
2. Dana Perimbangan <i>Balanced Budget</i>	1 089 333 606	1 141 721 604
2.1. Bagi Hasil Pajak <i>Tax Share</i>	37 184 292	78 028 510
2.2. Bagi Hasil Bukan Pajak/Sumber Daya Alam <i>Non Tax Share/Natural Resources</i>	53 061 282	27 835 559
2.3. Dana Alokasi Umum <i>General Alocation Funds</i>	929 380 602	956 969 595
2.4. Dana Alokasi Khusus <i>Special Alocation Funds</i>	69 707 430	78 887 940
3. Lain-lain Pendapatan yang Sah <i>Other Legal Revenues</i>	371 284 292	495 797 319
<b>B. PEMBIAYAAN DAERAH LOCAL GOVERNMENT FINANCING</b>	<b>167 658 754</b>	<b>299 703 366</b>
<b>JUMLAH/TOTAL</b>	<b>1 823 540 279</b>	<b>2 121 341 946</b>

\*) APBD / Regional budget

**TABEL**  
**TABLE**

16.b.13

**REALISASI PENGELUARAN PEMERINTAH KABUPATEN PROBOLINGGO, PROVINSI JAWA  
TIMUR MENURUT JENIS PENGELUARAN (ribu rupiah), 2014-2015  
ACTUAL EXPENDITURES OF REGENCY GOVERNMENT OF PROBOLINGGO, JAWA TIMUR  
PROVINCE BY EXPENDITURE ITEM (thousand rupiahs), 2014-2015**

Kabupaten/ Regency : Probolinggo

Jenis Pengeluaran <i>Expenditures items</i>	2014	2015 *)
(1)	(2)	(3)
<b>A. BELANJA TIDAK LANGSUNG INDIRECT EXPENDITURES</b>	<b>899 015 865</b>	<b>1 187 169 461</b>
1. Belanja Pegawai <i>Personnel Expenditures</i>	766 678 341	912 331 884
2. Belanja Bunga <i>Interest Expenditures</i>	0	0
3. Belanja Subsidi <i>Subsidies Expenditures</i>	0	0
4. Belanja Hibah <i>Grant Expenditures</i>	31 164 278	42 891 361
5. Belanja Bantuan Sosial <i>Social Aids Expenditures</i>	18 654 046	10 494 400
6. Belanja Bagi Hasil <i>Sharing fund Expenditures</i>	0	4 988 305
7. Belanja Bantuan Keuangan <i>Financial Aids Expenditures</i>	80 888 322	205 333 325
8. Pengeluaran Tidak Terduga <i>Unpredicted Expenditures</i>	1 630 878	11 130 186
<b>B. BELANJA LANGSUNG DIRECT EXPENDITURES</b>	<b>624 932 544</b>	<b>914 709 361</b>
1. Belanja Pegawai <i>Personnel Expenditures</i>	46 485 483	58 612 870
2. Belanja Barang dan Jasa <i>Goods and Services Expenditures</i>	359 247 591	480 861 931
3. Belanja Modal <i>Capital Expenditures</i>	219 199 470	375 234 560
<b>C. PEMBIAYAAN DAERAH LOCAL GOVERNMENT FINANCING</b>	<b>299 591 870</b>	<b>19 463 124</b>
<b>JUMLAH/TOTAL</b>	<b>1 823 540 279</b>	<b>2 121 341 946</b>

\*) APBD / Regional budget

**TABEL 16.a.14** REALISASI PENERIMAAN PEMERINTAH KABUPATEN PASURUAN, PROVINSI JAWA TIMUR  
**TABLE** MENURUT JENIS PENERIMAAN (ribu rupiah), 2014-2015  
 ACTUAL RECEIPT OF REGENCY GOVERNMENT OF PASURUAN, JAWA TIMUR PROVINCE  
 BY RECEIPT ITEM (thousand rupiahs), 2014-2015

Kabupaten/ Regency : Pasuruan

Jenis Penerimaan Revenues items	2014	2015 *)
(1)	(2)	(3)
<b>A. PENDAPATAN DAERAH LOCAL GOVERNMENT REVENUES</b>	<b>2 207 797 617</b>	<b>2 269 774 151</b>
1. Pendapatan Asli Daerah <i>Original Local Government Revenues</i>	421 442 630	372 454 140
1.1. Pajak Daerah <i>Local Taxes</i>	212 494 387	197 896 980
1.2. Retribusi Daerah <i>Local Retributions</i>	60 930 673	43 758 612
1.3. Hasil Perusahaan Milik Daerah & Pengelolaan Kekayaan Daerah yang Dipisahkan <i>Income of Regional Government Corporate and Management of Separated Reg. Government Wealth</i>	2 379 236	2 416 640
1.4. Lain-lain PAD yang Sah <i>Other Original Local Gov. Revenues</i>	145 638 334	128 381 908
2. Dana Perimbangan <i>Balanced Budget</i>	1 336 781 034	1 315 925 847
2.1. Bagi Hasil Pajak <i>Tax Share</i>	50 060 300	61 262 145
2.2. Bagi Hasil Bukan Pajak/Sumber Daya Alam <i>Non Tax Share/Natural Resources</i>	134 263 533	123 223 600
2.3. Dana Alokasi Umum <i>General Alocation Funds</i>	1 068 868 861	1 089 359 282
2.4. Dana Alokasi Khusus <i>Special Alocation Funds</i>	83 588 340	42 080 820
3. Lain-lain Pendapatan yang Sah <i>Other Legal Revenues</i>	449 573 953	581 394 164
<b>B. PEMBIAYAAN DAERAH LOCAL GOVERNMENT FINANCING</b>	<b>262 527 558</b>	<b>210 631 488</b>
<b>JUMLAH/TOTAL</b>	<b>2 470 325 175</b>	<b>2 480 405 639</b>

\*) APBD / Regional budget



**TABEL**  
**TABLE**

16.b.14

**REALISASI PENGELUARAN PEMERINTAH KABUPATEN PASURUAN, PROVINSI JAWA  
TIMUR MENURUT JENIS PENGELUARAN (ribu rupiah), 2014-2015  
ACTUAL EXPENDITURES OF REGENCY GOVERNMENT OF PASURUAN, JAWA TIMUR  
PROVINCE BY EXPENDITURE ITEM (thousand rupiahs), 2014-2015**

Kabupaten/ Regency : Pasuruan

Jenis Pengeluaran <i>Expenditures items</i>	2014	2015 *)
(1)	(2)	(3)
<b>A. BELANJA TIDAK LANGSUNG INDIRECT EXPENDITURES</b>	<b>1 194 725 460</b>	<b>1 429 622 947</b>
1. Belanja Pegawai <i>Personnel Expenditures</i>	974 620 052	1 149 845 236
2. Belanja Bunga <i>Interest Expenditures</i>	0	0
3. Belanja Subsidi <i>Subsidies Expenditures</i>	0	0
4. Belanja Hibah <i>Grant Expenditures</i>	90 382 786	93 039 220
5. Belanja Bantuan Sosial <i>Social Aids Expenditures</i>	12 214 800	8 727 100
6. Belanja Bagi Hasil <i>Sharing fund Expenditures</i>	53 362 250	108 241 003
7. Belanja Bantuan Keuangan <i>Financial Aids Expenditures</i>	62 234 730	65 770 388
8. Pengeluaran Tidak Terduga <i>Unpredicted Expenditures</i>	1 910 842	4 000 000
<b>B. BELANJA LANGSUNG DIRECT EXPENDITURES</b>	<b>806 065 261</b>	<b>1 043 651 204</b>
1. Belanja Pegawai <i>Personnel Expenditures</i>	59 662 488	70 849 154
2. Belanja Barang dan Jasa <i>Goods and Services Expenditures</i>	419 634 987	544 100 288
3. Belanja Modal <i>Capital Expenditures</i>	326 767 786	428 701 762
<b>C. PEMBIAYAAN DAERAH LOCAL GOVERNMENT FINANCING</b>	<b>469 534 454</b>	<b>7 131 488</b>
<b>JUMLAH/TOTAL</b>	<b>2 470 325 175</b>	<b>2 480 405 639</b>

\*) APBD / Regional budget

**TABEL 16.a.15** REALISASI PENERIMAAN PEMERINTAH KABUPATEN SIDOARJO, PROVINSI JAWA TIMUR  
**TABLE** MENURUT JENIS PENERIMAAN (ribu rupiah), 2014-2015  
 ACTUAL RECEIPT OF REGENCY GOVERNMENT OF SIDOARJO, JAWA TIMUR PROVINCE  
 BY RECEIPT ITEM (thousand rupiahs), 2014-2015

Kabupaten/ Regency : Sidoarjo

Jenis Penerimaan Revenues items	2014	2015 *)
(1)	(2)	(3)
<b>A. PENDAPATAN DAERAH LOCAL GOVERNMENT REVENUES</b>	<b>3 273 379 956</b>	<b>3 362 394 961</b>
1. Pendapatan Asli Daerah <i>Original Local Government Revenues</i>	1 115 332 939	1 090 575 714
1.1. Pajak Daerah <i>Local Taxes</i>	614 125 871	656 653 999
1.2. Retribusi Daerah <i>Local Retributions</i>	96 645 391	97 650 879
1.3. Hasil Perusahaan Milik Daerah & Pengelolaan Kekayaan Daerah yang Dipisahkan <i>Income of Regional Government Corporate and Management of Separated Reg. Government Wealth</i>	30 401 392	29 067 000
1.4. Lain-lain PAD yang Sah <i>Other Original Local Gov. Revenues</i>	374 160 285	307 203 836
2. Dana Perimbangan <i>Balanced Budget</i>	1 403 069 829	1 449 353 252
2.1. Bagi Hasil Pajak <i>Tax Share</i>	114 776 910	132 723 256
2.2. Bagi Hasil Bukan Pajak/Sumber Daya Alam <i>Non Tax Share/Natural Resources</i>	30 404 407	75 311 497
2.3. Dana Alokasi Umum <i>General Allocation Funds</i>	1 199 036 154	1 206 659 789
2.4. Dana Alokasi Khusus <i>Special Allocation Funds</i>	58 852 358	34 658 710
3. Lain-lain Pendapatan yang Sah <i>Other Legal Revenues</i>	754 977 188	822 465 995
<b>B. PEMBIAYAAN DAERAH LOCAL GOVERNMENT FINANCING</b>	<b>492 543 359</b>	<b>340 386 255</b>
<b>JUMLAH/TOTAL</b>	<b>3 765 923 315</b>	<b>3 702 781 216</b>

\*) APBD / Regional budget

**TABEL 16.b.15** REALISASI PENGELUARAN PEMERINTAH KABUPATEN SIDOARJO, PROVINSI JAWA TIMUR  
**TABLE** MENURUT JENIS PENGELUARAN (ribu rupiah), 2014-2015  
**ACTUAL EXPENDITURES OF REGENCY GOVERNMENT OF SIDOARJO, JAWA TIMUR**  
**PROVINCE BY EXPENDITURE ITEM (thousand rupiahs), 2014-2015**

Kabupaten/ Regency : Sidoarjo

Jenis Pengeluaran <i>Expenditures items</i>	2014	2015 *)
(1)	(2)	(3)
<b>A. BELANJA TIDAK LANGSUNG</b> <b>INDIRECT EXPENDITURES</b>	<b>1 576 227 733</b>	<b>2 024 873 865</b>
1. Belanja Pegawai <i>Personnel Expenditures</i>	1 304 218 353	1 564 212 189
2. Belanja Bunga <i>Interest Expenditures</i>	0	0
3. Belanja Subsidi <i>Subsidies Expenditures</i>	0	0
4. Belanja Hibah <i>Grant Expenditures</i>	67 486 364	127 135 630
5. Belanja Bantuan Sosial <i>Social Aids Expenditures</i>	48 738 240	55 337 354
6. Belanja Bagi Hasil <i>Sharing fund Expenditures</i>	54 839 163	82 987 173
7. Belanja Bantuan Keuangan <i>Financial Aids Expenditures</i>	99 151 842	192 201 519
8. Pengeluaran Tidak Terduga <i>Unpredicted Expenditures</i>	1 793 771	3 000 000
<b>B. BELANJA LANGSUNG</b> <b>DIRECT EXPENDITURES</b>	<b>1 430 339 718</b>	<b>1 666 007 351</b>
1. Belanja Pegawai <i>Personnel Expenditures</i>	43 242 838	64 415 397
2. Belanja Barang dan Jasa <i>Goods and Services Expenditures</i>	695 933 392	786 585 323
3. Belanja Modal <i>Capital Expenditures</i>	691 163 488	815 006 631
<b>C. PEMBIAYAAN DAERAH</b> <b>LOCAL GOVERNMENT FINANCING</b>	<b>759 355 864</b>	<b>11 900 000</b>
<b>JUMLAH/TOTAL</b>	<b>3 765 923 315</b>	<b>3 702 781 216</b>

\*) APBD / Regional budget

**TABEL**  
**TABLE**

16.a.16

**REALISASI PENERIMAAN PEMERINTAH KABUPATEN MOJOKERTO, PROVINSI JAWA  
TIMUR MENURUT JENIS PENERIMAAN (ribu rupiah), 2014-2015  
ACTUAL RECEIPT OF REGENCY GOVERNMENT OF MOJOKERTO, JAWA TIMUR PROVINCE  
BY RECEIPT ITEM (thousand rupiahs), 2014-2015**

Kabupaten/ Regency : Mojokerto

Jenis Penerimaan Revenues items	2014	2015 *)
(1)	(2)	(3)
<b>A. PENDAPATAN DAERAH LOCAL GOVERNMENT REVENUES</b>	<b>1 894 423 212</b>	<b>2 012 895 375</b>
1. Pendapatan Asli Daerah <i>Original Local Government Revenues</i>	357 924 994	400 009 300
1.1. Pajak Daerah <i>Local Taxes</i>	185 724 706	246 603 400
1.2. Retribusi Daerah <i>Local Retributions</i>	43 173 235	46 198 377
1.3. Hasil Perusahaan Milik Daerah & Pengelolaan Kekayaan Daerah yang Dipisahkan <i>Income of Regional Government Corporate and Management of Separated Reg. Government Wealth</i>	3 916 336	4 082 920
1.4. Lain-lain PAD yang Sah <i>Other Original Local Gov. Revenues</i>	125 110 717	103 124 603
2. Dana Perimbangan <i>Balanced Budget</i>	1 028 168 843	1 084 684 979
2.1. Bagi Hasil Pajak <i>Tax Share</i>	51 990 663	51 729 592
2.2. Bagi Hasil Bukan Pajak/Sumber Daya Alam <i>Non Tax Share/Natural Resources</i>	21 512 341	86 112 505
2.3. Dana Alokasi Umum <i>General Alocation Funds</i>	899 109 179	923 747 632
2.4. Dana Alokasi Khusus <i>Special Alocation Funds</i>	55 556 660	23 095 250
3. Lain-lain Pendapatan yang Sah <i>Other Legal Revenues</i>	508 329 375	528 201 096
<b>B. PEMBIAYAAN DAERAH LOCAL GOVERNMENT FINANCING</b>	<b>252 726 738</b>	<b>217 798 571</b>
<b>JUMLAH/TOTAL</b>	<b>2 147 149 950</b>	<b>2 230 693 946</b>

\*) APBD / Regional budget

**TABEL**  
**TABLE**

16.b.16

**REALISASI PENGELUARAN PEMERINTAH KABUPATEN MOJOKERTO, PROVINSI JAWA  
TIMUR MENURUT JENIS PENGELUARAN (ribu rupiah), 2014-2015  
ACTUAL EXPENDITURES OF REGENCY GOVERNMENT OF MOJOKERTO, JAWA TIMUR  
PROVINCE BY EXPENDITURE ITEM (thousand rupiahs), 2014-2015**

Kabupaten/ Regency : Mojokerto

Jenis Pengeluaran <i>Expenditures items</i>	2014	2015 *)
(1)	(2)	(3)
<b>A. BELANJA TIDAK LANGSUNG INDIRECT EXPENDITURES</b>	<b>1 025 940 815</b>	<b>1 280 785 080</b>
1. Belanja Pegawai <i>Personnel Expenditures</i>	856 220 867	1 020 434 291
2. Belanja Bunga <i>Interest Expenditures</i>	0	0
3. Belanja Subsidi <i>Subsidies Expenditures</i>	0	0
4. Belanja Hibah <i>Grant Expenditures</i>	44 978 075	62 324 529
5. Belanja Bantuan Sosial <i>Social Aids Expenditures</i>	10 229 361	8 724 120
6. Belanja Bagi Hasil <i>Sharing fund Expenditures</i>	15 881 616	33 014 031
7. Belanja Bantuan Keuangan <i>Financial Aids Expenditures</i>	98 630 896	155 288 103
8. Pengeluaran Tidak Terduga <i>Unpredicted Expenditures</i>	0	1 000 006
<b>B. BELANJA LANGSUNG DIRECT EXPENDITURES</b>	<b>688 127 878</b>	<b>944 908 866</b>
1. Belanja Pegawai <i>Personnel Expenditures</i>	30 344 183	28 078 253
2. Belanja Barang dan Jasa <i>Goods and Services Expenditures</i>	292 313 695	388 487 963
3. Belanja Modal <i>Capital Expenditures</i>	365 470 000	528 342 650
<b>C. PEMBIAYAAN DAERAH LOCAL GOVERNMENT FINANCING</b>	<b>433 081 257</b>	<b>5 000 000</b>
<b>JUMLAH/TOTAL</b>	<b>2 147 149 950</b>	<b>2 230 693 946</b>

\*) APBD / Regional budget

**TABEL 16.a.17** REALISASI PENERIMAAN PEMERINTAH KABUPATEN JOMBANG, PROVINSI JAWA TIMUR  
**TABLE** MENURUT JENIS PENERIMAAN (ribu rupiah), 2014-2015  
 ACTUAL RECEIPT OF REGENCY GOVERNMENT OF JOMBANG, JAWA TIMUR PROVINCE  
 BY RECEIPT ITEM (thousand rupiahs), 2014-2015

Kabupaten/ Regency : Jombang

Jenis Penerimaan Revenues items	2014	2015 *)
(1)	(2)	(3)
<b>A. PENDAPATAN DAERAH LOCAL GOVERNMENT REVENUES</b>	<b>1 905 860 371</b>	<b>1 893 060 177</b>
1. Pendapatan Asli Daerah <i>Original Local Government Revenues</i>	304 065 301	256 125 950
1.1. Pajak Daerah <i>Local Taxes</i>	66 769 254	54 500 238
1.2. Retribusi Daerah <i>Local Retributions</i>	32 556 617	31 378 430
1.3. Hasil Perusahaan Milik Daerah & Pengelolaan Kekayaan Daerah yang Dipisahkan <i>Income of Regional Government Corporate and Management of Separated Reg. Government Wealth</i>	2 523 182	3 083 855
1.4. Lain-lain PAD yang Sah <i>Other Original Local Gov. Revenues</i>	202 216 248	167 163 427
2. Dana Perimbangan <i>Balanced Budget</i>	1 131 290 918	1 184 405 880
2.1. Bagi Hasil Pajak <i>Tax Share</i>	55 100 654	44 788 181
2.2. Bagi Hasil Bukan Pajak/Sumber Daya Alam <i>Non Tax Share/Natural Resources</i>	21 731 991	74 173 492
2.3. Dana Alokasi Umum <i>General Allocation Funds</i>	1 007 166 193	1 032 325 237
2.4. Dana Alokasi Khusus <i>Special Allocation Funds</i>	47 292 080	33 118 970
3. Lain-lain Pendapatan yang Sah <i>Other Legal Revenues</i>	470 504 152	452 528 347
<b>B. PEMBIAYAAN DAERAH LOCAL GOVERNMENT FINANCING</b>	<b>235 949 735</b>	<b>210 128 598</b>
<b>JUMLAH/TOTAL</b>	<b>2 141 810 106</b>	<b>2 103 188 775</b>

\*) APBD / Regional budget

**TABEL 16.b.17** REALISASI PENGELUARAN PEMERINTAH KABUPATEN JOMBANG, PROVINSI JAWA TIMUR  
**TABLE** MENURUT JENIS PENGELUARAN (ribu rupiah), 2014-2015  
**ACTUAL EXPENDITURES OF REGENCY GOVERNMENT OF JOMBANG, JAWA TIMUR**  
**PROVINCE BY EXPENDITURE ITEM (thousand rupiahs), 2014-2015**

Kabupaten/ Regency : Jombang

Jenis Pengeluaran <i>Expenditures items</i>	2014	2015 *)
(1)	(2)	(3)
<b>A. BELANJA TIDAK LANGSUNG</b> <b>INDIRECT EXPENDITURES</b>	<b>1 010 946 834</b>	<b>1 268 372 561</b>
1. Belanja Pegawai <i>Personnel Expenditures</i>	881 311 971	1 016 403 837
2. Belanja Bunga <i>Interest Expenditures</i>	0	0
3. Belanja Subsidi <i>Subsidies Expenditures</i>	0	0
4. Belanja Hibah <i>Grant Expenditures</i>	47 003 253	45 933 536
5. Belanja Bantuan Sosial <i>Social Aids Expenditures</i>	7 737 150	2 780 000
6. Belanja Bagi Hasil <i>Sharing fund Expenditures</i>	0	0
7. Belanja Bantuan Keuangan <i>Financial Aids Expenditures</i>	74 744 060	202 255 188
8. Pengeluaran Tidak Terduga <i>Unpredicted Expenditures</i>	150 400	1 000 000
<b>B. BELANJA LANGSUNG</b> <b>DIRECT EXPENDITURES</b>	<b>769 168 159</b>	<b>829 316 214</b>
1. Belanja Pegawai <i>Personnel Expenditures</i>	38 925 322	51 346 696
2. Belanja Barang dan Jasa <i>Goods and Services Expenditures</i>	375 193 718	400 144 679
3. Belanja Modal <i>Capital Expenditures</i>	355 049 119	377 824 839
<b>C. PEMBIAYAAN DAERAH</b> <b>LOCAL GOVERNMENT FINANCING</b>	<b>361 695 113</b>	<b>5 500 000</b>
<b>JUMLAH/TOTAL</b>	<b>2 141 810 106</b>	<b>2 103 188 775</b>

\*) APBD / Regional budget

**TABEL 16.a.18** REALISASI PENERIMAAN PEMERINTAH KABUPATEN NGANJUK, PROVINSI JAWA TIMUR  
**TABLE** MENURUT JENIS PENERIMAAN (ribu rupiah), 2014-2015  
 ACTUAL RECEIPT OF REGENCY GOVERNMENT OF NGANJUK, JAWA TIMUR PROVINCE  
 BY RECEIPT ITEM (thousand rupiahs), 2014-2015

Kabupaten/ Regency : Nganjuk

Jenis Penerimaan Revenues items	2014	2015 *)
(1)	(2)	(3)
<b>A. PENDAPATAN DAERAH LOCAL GOVERNMENT REVENUES</b>	<b>1 827 532 215</b>	<b>1 904 887 789</b>
1. Pendapatan Asli Daerah <i>Original Local Government Revenues</i>	255 880 471	237 473 871
1.1. Pajak Daerah <i>Local Taxes</i>	55 590 857	49 755 544
1.2. Retribusi Daerah <i>Local Retributions</i>	21 654 463	20 986 575
1.3. Hasil Perusahaan Milik Daerah & Pengelolaan Kekayaan Daerah yang Dipisahkan <i>Income of Regional Government Corporate and Management of Separated Reg. Government Wealth</i>	3 223 184	3 373 788
1.4. Lain-lain PAD yang Sah <i>Other Original Local Gov. Revenues</i>	175 411 967	163 357 964
2. Dana Perimbangan <i>Balanced Budget</i>	1 132 151 190	1 175 871 959
2.1. Bagi Hasil Pajak <i>Tax Share</i>	55 421 954	47 491 175
2.2. Bagi Hasil Bukan Pajak/Sumber Daya Alam <i>Non Tax Share/Natural Resources</i>	21 852 504	74 305 730
2.3. Dana Alokasi Umum <i>General Allocation Funds</i>	1 004 037 764	1 024 223 014
2.4. Dana Alokasi Khusus <i>Special Allocation Funds</i>	50 838 968	29 852 040
3. Lain-lain Pendapatan yang Sah <i>Other Legal Revenues</i>	439 500 554	491 541 959
<b>B. PEMBIAYAAN DAERAH LOCAL GOVERNMENT FINANCING</b>	<b>230 400 215</b>	<b>227 221 823</b>
<b>JUMLAH/TOTAL</b>	<b>2 057 932 430</b>	<b>2 132 109 612</b>

\*) APBD / Regional budget



**TABEL 16.b.18** REALISASI PENGELUARAN PEMERINTAH KABUPATEN NGANJUK, PROVINSI JAWA TIMUR  
**TABLE** MENURUT JENIS PENGELUARAN (ribu rupiah), 2014-2015  
**ACTUAL EXPENDITURES OF REGENCY GOVERNMENT OF NGANJUK, JAWA TIMUR**  
**PROVINCE BY EXPENDITURE ITEM (thousand rupiahs), 2014-2015**

Kabupaten/ Regency : Nganjuk

Jenis Pengeluaran <i>Expenditures items</i>	2014	2015 *)
(1)	(2)	(3)
<b>A. BELANJA TIDAK LANGSUNG</b> <b>INDIRECT EXPENDITURES</b>	<b>1 092 725 965</b>	<b>1 273 724 569</b>
1. Belanja Pegawai <i>Personnel Expenditures</i>	976 726 988	1 087 638 072
2. Belanja Bunga <i>Interest Expenditures</i>	0	0
3. Belanja Subsidi <i>Subsidies Expenditures</i>	0	0
4. Belanja Hibah <i>Grant Expenditures</i>	10 935 590	11 817 730
5. Belanja Bantuan Sosial <i>Social Aids Expenditures</i>	5 320 564	5 062 586
6. Belanja Bagi Hasil <i>Sharing fund Expenditures</i>	2 146 885	7 027 987
7. Belanja Bantuan Keuangan <i>Financial Aids Expenditures</i>	97 240 081	159 742 971
8. Pengeluaran Tidak Terduga <i>Unpredicted Expenditures</i>	355 857	2 435 223
<b>B. BELANJA LANGSUNG</b> <b>DIRECT EXPENDITURES</b>	<b>644 061 221</b>	<b>839 685 043</b>
1. Belanja Pegawai <i>Personnel Expenditures</i>	31 925 823	39 779 523
2. Belanja Barang dan Jasa <i>Goods and Services Expenditures</i>	334 615 336	345 813 704
3. Belanja Modal <i>Capital Expenditures</i>	277 520 062	454 091 816
<b>C. PEMBIAYAAN DAERAH</b> <b>LOCAL GOVERNMENT FINANCING</b>	<b>321 145 244</b>	<b>18 700 000</b>
<b>JUMLAH/TOTAL</b>	<b>2 057 932 430</b>	<b>2 132 109 612</b>

\*) APBD / Regional budget

**TABEL 16.a.19** REALISASI PENERIMAAN PEMERINTAH KABUPATEN MADIUN, PROVINSI JAWA TIMUR  
**TABLE** MENURUT JENIS PENERIMAAN (ribu rupiah), 2014-2015  
**ACTUAL RECEIPT OF REGENCY GOVERNMENT OF MADIUN, JAWA TIMUR PROVINCE BY RECEIPT ITEM (thousand rupiahs), 2014-2015**

Kabupaten/ Regency : Madiun

Jenis Penerimaan Revenues items	2014	2015 *)
(1)	(2)	(3)
<b>A. PENDAPATAN DAERAH LOCAL GOVERNMENT REVENUES</b>	<b>1 385 534 543</b>	<b>1 519 484 197</b>
1. Pendapatan Asli Daerah <i>Original Local Government Revenues</i>	120 673 156	128 526 430
1.1. Pajak Daerah <i>Local Taxes</i>	27 933 560	28 066 892
1.2. Retribusi Daerah <i>Local Retributions</i>	19 059 530	21 196 551
1.3. Hasil Perusahaan Milik Daerah & Pengelolaan Kekayaan Daerah yang Dipisahkan <i>Income of Regional Government Corporate and Management of Separated Reg. Government Wealth</i>	3 446 556	5 131 610
1.4. Lain-lain PAD yang Sah <i>Other Original Local Gov. Revenues</i>	70 233 510	74 131 377
2. Dana Perimbangan <i>Balanced Budget</i>	929 365 869	971 080 928
2.1. Bagi Hasil Pajak <i>Tax Share</i>	34 635 739	29 961 501
2.2. Bagi Hasil Bukan Pajak/Sumber Daya Alam <i>Non Tax Share/Natural Resources</i>	23 046 220	41 058 534
2.3. Dana Alokasi Umum <i>General Alocation Funds</i>	808 842 790	832 357 233
2.4. Dana Alokasi Khusus <i>Special Alocation Funds</i>	62 841 120	67 703 660
3. Lain-lain Pendapatan yang Sah <i>Other Legal Revenues</i>	335 495 518	419 876 839
<b>B. PEMBIAYAAN DAERAH LOCAL GOVERNMENT FINANCING</b>	<b>159 775 991</b>	<b>2 818 633</b>
<b>JUMLAH/TOTAL</b>	<b>1 545 310 534</b>	<b>1 522 302 830</b>

\*) APBD / Regional budget

**TABEL 16.b.19** REALISASI PENGELUARAN PEMERINTAH KABUPATEN MADIUN, PROVINSI JAWA TIMUR  
**TABLE** MENURUT JENIS PENGELUARAN (ribu rupiah), 2014-2015  
**ACTUAL EXPENDITURES OF REGENCY GOVERNMENT OF MADIUN, JAWA TIMUR**  
**PROVINCE BY EXPENDITURE ITEM (thousand rupiahs), 2014-2015**

Kabupaten/ Regency : Madiun

Jenis Pengeluaran <i>Expenditures items</i>	2014	2015 *)
(1)	(2)	(3)
<b>A. BELANJA TIDAK LANGSUNG</b> <b>INDIRECT EXPENDITURES</b>	<b>833 570 615</b>	<b>1 005 093 690</b>
1. Belanja Pegawai <i>Personnel Expenditures</i>	748 514 220	842 887 959
2. Belanja Bunga <i>Interest Expenditures</i>	0	0
3. Belanja Subsidi <i>Subsidies Expenditures</i>	363 000	485 000
4. Belanja Hibah <i>Grant Expenditures</i>	17 604 850	16 358 389
5. Belanja Bantuan Sosial <i>Social Aids Expenditures</i>	5 703 031	10 430 385
6. Belanja Bagi Hasil <i>Sharing fund Expenditures</i>	723 686	3 478 562
7. Belanja Bantuan Keuangan <i>Financial Aids Expenditures</i>	60 661 828	130 453 395
8. Pengeluaran Tidak Terduga <i>Unpredicted Expenditures</i>	0	1 000 000
<b>B. BELANJA LANGSUNG</b> <b>DIRECT EXPENDITURES</b>	<b>480 336 190</b>	<b>516 209 140</b>
1. Belanja Pegawai <i>Personnel Expenditures</i>	30 161 249	28 949 709
2. Belanja Barang dan Jasa <i>Goods and Services Expenditures</i>	210 704 567	237 507 626
3. Belanja Modal <i>Capital Expenditures</i>	239 470 374	249 751 805
<b>C. PEMBIAYAAN DAERAH</b> <b>LOCAL GOVERNMENT FINANCING</b>	<b>231 403 729</b>	<b>1 000 000</b>
<b>JUMLAH/TOTAL</b>	<b>1 545 310 534</b>	<b>1 522 302 830</b>

\*) APBD / Regional budget

**TABEL 16.a.20** REALISASI PENERIMAAN PEMERINTAH KABUPATEN MAGETAN, PROVINSI JAWA TIMUR  
**TABLE** MENURUT JENIS PENERIMAAN (ribu rupiah), 2014-2015  
 ACTUAL RECEIPT OF REGENCY GOVERNMENT OF MAGETAN, JAWA TIMUR PROVINCE  
 BY RECEIPT ITEM (thousand rupiahs), 2014-2015

Kabupaten/ Regency : Magetan

Jenis Penerimaan Revenues items	2014	2015 *)
(1)	(2)	(3)
<b>A. PENDAPATAN DAERAH LOCAL GOVERNMENT REVENUES</b>	<b>1 471 812 528</b>	<b>1 507 781 615</b>
1. Pendapatan Asli Daerah <i>Original Local Government Revenues</i>	141 162 943	122 839 547
1.1. Pajak Daerah <i>Local Taxes</i>	33 247 379	28 846 000
1.2. Retribusi Daerah <i>Local Retributions</i>	18 409 096	18 636 293
1.3. Hasil Perusahaan Milik Daerah & Pengelolaan Kekayaan Daerah yang Dipisahkan <i>Income of Regional Government Corporate and Management of Separated Reg. Government Wealth</i>	2 886 343	2 292 744
1.4. Lain-lain PAD yang Sah <i>Other Original Local Gov. Revenues</i>	86 620 125	73 064 510
2. Dana Perimbangan <i>Balanced Budget</i>	953 331 479	978 422 223
2.1. Bagi Hasil Pajak <i>Tax Share</i>	32 835 990	32 414 702
2.2. Bagi Hasil Bukan Pajak/Sumber Daya Alam <i>Non Tax Share/Natural Resources</i>	21 443 912	26 594 130
2.3. Dana Alokasi Umum <i>General Alocation Funds</i>	840 086 597	856 278 521
2.4. Dana Alokasi Khusus <i>Special Alocation Funds</i>	58 964 980	63 134 870
3. Lain-lain Pendapatan yang Sah <i>Other Legal Revenues</i>	377 318 106	406 519 845
<b>B. PEMBIAYAAN DAERAH LOCAL GOVERNMENT FINANCING</b>	<b>147 057 267</b>	<b>101 544 464</b>
<b>JUMLAH/TOTAL</b>	<b>1 618 869 795</b>	<b>1 609 326 079</b>

\*) APBD / Regional budget

**TABEL 16.b.20** REALISASI PENGELUARAN PEMERINTAH KABUPATEN MAGETAN, PROVINSI JAWA TIMUR  
**TABLE** MENURUT JENIS PENGELUARAN (ribu rupiah), 2014-2015  
**ACTUAL EXPENDITURES OF REGENCY GOVERNMENT OF MAGETAN, JAWA TIMUR**  
**PROVINCE BY EXPENDITURE ITEM (thousand rupiahs), 2014-2015**

Kabupaten/ Regency : Magetan

Jenis Pengeluaran <i>Expenditures items</i>	2014	2015 *)
(1)	(2)	(3)
<b>A. BELANJA TIDAK LANGSUNG</b> <b>INDIRECT EXPENDITURES</b>	<b>916 240 593</b>	<b>1 097 701 757</b>
1. Belanja Pegawai <i>Personnel Expenditures</i>	822 165 291	927 227 851
2. Belanja Bunga <i>Interest Expenditures</i>	0	0
3. Belanja Subsidi <i>Subsidies Expenditures</i>	0	0
4. Belanja Hibah <i>Grant Expenditures</i>	26 820 610	28 262 765
5. Belanja Bantuan Sosial <i>Social Aids Expenditures</i>	4 810 220	5 313 620
6. Belanja Bagi Hasil <i>Sharing fund Expenditures</i>	0	0
7. Belanja Bantuan Keuangan <i>Financial Aids Expenditures</i>	62 444 472	133 347 521
8. Pengeluaran Tidak Terduga <i>Unpredicted Expenditures</i>	0	3 550 000
<b>B. BELANJA LANGSUNG</b> <b>DIRECT EXPENDITURES</b>	<b>462 563 194</b>	<b>494 164 322</b>
1. Belanja Pegawai <i>Personnel Expenditures</i>	21 564 660	24 247 034
2. Belanja Barang dan Jasa <i>Goods and Services Expenditures</i>	250 065 978	256 893 651
3. Belanja Modal <i>Capital Expenditures</i>	190 932 556	213 023 637
<b>C. PEMBIAYAAN DAERAH</b> <b>LOCAL GOVERNMENT FINANCING</b>	<b>240 066 008</b>	<b>17 460 000</b>
<b>JUMLAH/TOTAL</b>	<b>1 618 869 795</b>	<b>1 609 326 079</b>

\*) APBD / Regional budget

**TABEL**  
**TABLE**

16.a.21

**REALISASI PENERIMAAN PEMERINTAH KABUPATEN NGAWI, PROVINSI JAWA TIMUR  
MENURUT JENIS PENERIMAAN (ribu rupiah), 2014-2015  
ACTUAL RECEIPT OF REGENCY GOVERNMENT OF NGAWI, JAWA TIMUR PROVINCE BY  
RECEIPT ITEM (thousand rupiahs), 2014-2015**

Kabupaten/ Regency : Ngawi

Jenis Penerimaan Revenues items	2014	2015 *)
(1)	(2)	(3)
<b>A. PENDAPATAN DAERAH LOCAL GOVERNMENT REVENUES</b>	<b>1 684 599 358</b>	<b>1 662 285 162</b>
1. Pendapatan Asli Daerah <i>Original Local Government Revenues</i>	169 237 013	138 773 976
1.1. Pajak Daerah <i>Local Taxes</i>	33 899 833	30 427 829
1.2. Retribusi Daerah <i>Local Retributions</i>	15 798 713	16 693 914
1.3. Hasil Perusahaan Milik Daerah & Pengelolaan Kekayaan Daerah yang Dipisahkan <i>Income of Regional Government Corporate and Management of Separated Reg. Government Wealth</i>	8 769 519	8 584 638
1.4. Lain-lain PAD yang Sah <i>Other Original Local Gov. Revenues</i>	110 768 948	83 067 595
2. Dana Perimbangan <i>Balanced Budget</i>	1 116 680 126	1 107 605 839
2.1. Bagi Hasil Pajak <i>Tax Share</i>	47 979 222	31 052 028
2.2. Bagi Hasil Bukan Pajak/Sumber Daya Alam <i>Non Tax Share/Natural Resources</i>	22 173 722	8 587 338
2.3. Dana Alokasi Umum <i>General Alocation Funds</i>	980 530 132	995 119 303
2.4. Dana Alokasi Khusus <i>Special Alocation Funds</i>	65 997 050	72 847 170
3. Lain-lain Pendapatan yang Sah <i>Other Legal Revenues</i>	398 682 219	415 905 347
<b>B. PEMBIAYAAN DAERAH LOCAL GOVERNMENT FINANCING</b>	<b>157 482 661</b>	<b>104 592 841</b>
<b>JUMLAH/TOTAL</b>	<b>1 842 082 019</b>	<b>1 766 878 003</b>

\*) APBD / Regional budget

**TABEL 16.b.21** REALISASI PENGELUARAN PEMERINTAH KABUPATEN NGAWI, PROVINSI JAWA TIMUR  
**TABLE** MENURUT JENIS PENGELUARAN (ribu rupiah), 2014-2015  
**ACTUAL EXPENDITURES OF REGENCY GOVERNMENT OF NGAWI, JAWA TIMUR**  
**PROVINCE BY EXPENDITURE ITEM (thousand rupiahs), 2014-2015**

Kabupaten/ Regency : Ngawi

Jenis Pengeluaran <i>Expenditures items</i>	2014	2015 *)
(1)	(2)	(3)
<b>A. BELANJA TIDAK LANGSUNG</b> <b>INDIRECT EXPENDITURES</b>	<b>1 037 213 602</b>	<b>1 225 776 333</b>
1. Belanja Pegawai <i>Personnel Expenditures</i>	928 767 191	1 042 021 964
2. Belanja Bunga <i>Interest Expenditures</i>	0	0
3. Belanja Subsidi <i>Subsidies Expenditures</i>	0	1 500 000
4. Belanja Hibah <i>Grant Expenditures</i>	28 665 478	36 029 753
5. Belanja Bantuan Sosial <i>Social Aids Expenditures</i>	12 591 580	2 565 000
6. Belanja Bagi Hasil <i>Sharing fund Expenditures</i>	673 084	5 091 777
7. Belanja Bantuan Keuangan <i>Financial Aids Expenditures</i>	66 490 269	137 215 247
8. Pengeluaran Tidak Terduga <i>Unpredicted Expenditures</i>	26 000	1 352 592
<b>B. BELANJA LANGSUNG</b> <b>DIRECT EXPENDITURES</b>	<b>548 053 053</b>	<b>540 101 670</b>
1. Belanja Pegawai <i>Personnel Expenditures</i>	18 144 361	21 262 900
2. Belanja Barang dan Jasa <i>Goods and Services Expenditures</i>	285 920 338	274 286 306
3. Belanja Modal <i>Capital Expenditures</i>	243 988 354	244 552 464
<b>C. PEMBIAYAAN DAERAH</b> <b>LOCAL GOVERNMENT FINANCING</b>	<b>256 815 364</b>	<b>1 000 000</b>
<b>JUMLAH/TOTAL</b>	<b>1 842 082 019</b>	<b>1 766 878 003</b>

\*) APBD / Regional budget

**TABEL**  
**TABLE**

16.a.22

**REALISASI PENERIMAAN PEMERINTAH KABUPATEN BOJONEGORO, PROVINSI JAWA  
TIMUR MENURUT JENIS PENERIMAAN (ribu rupiah), 2014-2015  
ACTUAL RECEIPT OF REGENCY GOVERNMENT OF BOJONEGORO, JAWA TIMUR  
PROVINCE BY RECEIPT ITEM (thousand rupiahs), 2014-2015**

Kabupaten/ Regency : Bojonegoro

Jenis Penerimaan Revenues items	2014	2015 *)
(1)	(2)	(3)
<b>A. PENDAPATAN DAERAH LOCAL GOVERNMENT REVENUES</b>	<b>2 517 680 283</b>	<b>2 946 123 915</b>
1. Pendapatan Asli Daerah <i>Original Local Government Revenues</i>	291 244 903	262 951 712
1.1. Pajak Daerah <i>Local Taxes</i>	68 677 392	61 130 000
1.2. Retribusi Daerah <i>Local Retributions</i>	31 925 206	30 021 806
1.3. Hasil Perusahaan Milik Daerah & Pengelolaan Kekayaan Daerah yang Dipisahkan <i>Income of Regional Government Corporate and Management of Separated Reg. Government Wealth</i>	18 408 829	19 992 883
1.4. Lain-lain PAD yang Sah <i>Other Original Local Gov. Revenues</i>	172 233 476	151 807 023
2. Dana Perimbangan <i>Balanced Budget</i>	1 761 753 712	2 144 452 866
2.1. Bagi Hasil Pajak <i>Tax Share</i>	159 658 545	147 915 108
2.2. Bagi Hasil Bukan Pajak/Sumber Daya Alam <i>Non Tax Share/Natural Resources</i>	637 023 432	1 081 504 075
2.3. Dana Alokasi Umum <i>General Allocation Funds</i>	920 522 357	895 987 113
2.4. Dana Alokasi Khusus <i>Special Allocation Funds</i>	44 549 378	19 046 570
3. Lain-lain Pendapatan yang Sah <i>Other Legal Revenues</i>	464 681 668	538 719 337
<b>B. PEMBIAYAAN DAERAH LOCAL GOVERNMENT FINANCING</b>	<b>364 294 284</b>	<b>248 945 796</b>
<b>JUMLAH/TOTAL</b>	<b>2 881 974 567</b>	<b>3 195 069 711</b>

\*) APBD / Regional budget



**TABEL**  
**TABLE**

16.b.22

**REALISASI PENGELUARAN PEMERINTAH KABUPATEN BOJONEGORO, PROVINSI JAWA  
TIMUR MENURUT JENIS PENGELUARAN (ribu rupiah), 2014-2015  
ACTUAL EXPENDITURES OF REGENCY GOVERNMENT OF BOJONEGORO, JAWA TIMUR  
PROVINCE BY EXPENDITURE ITEM (thousand rupiahs), 2014-2015**

Kabupaten/ Regency : Bojonegoro

Jenis Pengeluaran <i>Expenditures items</i>	2014	2015 *)
(1)	(2)	(3)
<b>A. BELANJA TIDAK LANGSUNG INDIRECT EXPENDITURES</b>	<b>1 140 293 940</b>	<b>1 569 556 848</b>
1. Belanja Pegawai <i>Personnel Expenditures</i>	933 295 140	1 200 098 694
2. Belanja Bunga <i>Interest Expenditures</i>	0	0
3. Belanja Subsidi <i>Subsidies Expenditures</i>	208 600	307 000
4. Belanja Hibah <i>Grant Expenditures</i>	38 874 191	39 290 435
5. Belanja Bantuan Sosial <i>Social Aids Expenditures</i>	8 649 280	8 661 000
6. Belanja Bagi Hasil <i>Sharing fund Expenditures</i>	1 128 378	10 528 901
7. Belanja Bantuan Keuangan <i>Financial Aids Expenditures</i>	157 138 170	299 913 283
8. Pengeluaran Tidak Terduga <i>Unpredicted Expenditures</i>	1 000 181	10 757 535
<b>B. BELANJA LANGSUNG DIRECT EXPENDITURES</b>	<b>1 275 935 309</b>	<b>1 416 112 863</b>
1. Belanja Pegawai <i>Personnel Expenditures</i>	121 823 236	161 656 412
2. Belanja Barang dan Jasa <i>Goods and Services Expenditures</i>	616 425 271	630 924 338
3. Belanja Modal <i>Capital Expenditures</i>	537 686 802	623 532 113
<b>C. PEMBIAYAAN DAERAH LOCAL GOVERNMENT FINANCING</b>	<b>465 745 318</b>	<b>209 400 000</b>
<b>JUMLAH/TOTAL</b>	<b>2 881 974 567</b>	<b>3 195 069 711</b>

\*) APBD / Regional budget

**TABEL 16.a.23** REALISASI PENERIMAAN PEMERINTAH KABUPATEN TUBAN, PROVINSI JAWA TIMUR  
**TABLE** MENURUT JENIS PENERIMAAN (ribu rupiah), 2014-2015  
 ACTUAL RECEIPT OF REGENCY GOVERNMENT OF TUBAN, JAWA TIMUR PROVINCE BY  
 RECEIPT ITEM (thousand rupiahs), 2014-2015

Kabupaten/ Regency : Tuban

Jenis Penerimaan Revenues items	2014	2015 *)
(1)	(2)	(3)
<b>A. PENDAPATAN DAERAH LOCAL GOVERNMENT REVENUES</b>	<b>1 823 513 657</b>	<b>1 797 891 332</b>
1. Pendapatan Asli Daerah <i>Original Local Government Revenues</i>	291 079 944	260 939 261
1.1. Pajak Daerah <i>Local Taxes</i>	143 821 505	132 086 694
1.2. Retribusi Daerah <i>Local Retributions</i>	37 234 345	15 351 995
1.3. Hasil Perusahaan Milik Daerah & Pengelolaan Kekayaan Daerah yang Dipisahkan <i>Income of Regional Government Corporate and Management of Separated Reg. Government Wealth</i>	9 937 161	9 937 161
1.4. Lain-lain PAD yang Sah <i>Other Original Local Gov. Revenues</i>	100 086 933	103 563 411
2. Dana Perimbangan <i>Balanced Budget</i>	1 089 336 815	1 096 825 264
2.1. Bagi Hasil Pajak <i>Tax Share</i>	76 554 403	66 237 972
2.2. Bagi Hasil Bukan Pajak/Sumber Daya Alam <i>Non Tax Share/Natural Resources</i>	37 530 285	34 791 679
2.3. Dana Alokasi Umum <i>General Allocation Funds</i>	926 685 197	955 939 873
2.4. Dana Alokasi Khusus <i>Special Allocation Funds</i>	48 566 930	39 855 740
3. Lain-lain Pendapatan yang Sah <i>Other Legal Revenues</i>	443 096 898	440 126 807
<b>B. PEMBIAYAAN DAERAH LOCAL GOVERNMENT FINANCING</b>	<b>211 249 905</b>	<b>141 131 151</b>
<b>JUMLAH/TOTAL</b>	<b>2 034 763 562</b>	<b>1 939 022 483</b>

\*) APBD / Regional budget

**TABEL 16.b.23** REALISASI PENGELUARAN PEMERINTAH KABUPATEN TUBAN, PROVINSI JAWA TIMUR  
**TABLE** MENURUT JENIS PENGELUARAN (ribu rupiah), 2014-2015  
**ACTUAL EXPENDITURES OF REGENCY GOVERNMENT OF TUBAN, JAWA TIMUR**  
**PROVINCE BY EXPENDITURE ITEM (thousand rupiahs), 2014-2015**

Kabupaten/ Regency : Tuban

Jenis Pengeluaran <i>Expenditures items</i>	2014	2015 *)
(1)	(2)	(3)
<b>A. BELANJA TIDAK LANGSUNG</b> <b>INDIRECT EXPENDITURES</b>	<b>1 002 385 200</b>	<b>1 216 706 255</b>
1. Belanja Pegawai <i>Personnel Expenditures</i>	865 697 987	986 045 919
2. Belanja Bunga <i>Interest Expenditures</i>	0	0
3. Belanja Subsidi <i>Subsidies Expenditures</i>	0	0
4. Belanja Hibah <i>Grant Expenditures</i>	38 579 925	36 117 664
5. Belanja Bantuan Sosial <i>Social Aids Expenditures</i>	18 674 520	16 664 000
6. Belanja Bagi Hasil <i>Sharing fund Expenditures</i>	14 097 017	14 235 521
7. Belanja Bantuan Keuangan <i>Financial Aids Expenditures</i>	65 329 532	153 908 550
8. Pengeluaran Tidak Terduga <i>Unpredicted Expenditures</i>	6 219	9 734 601
<b>B. BELANJA LANGSUNG</b> <b>DIRECT EXPENDITURES</b>	<b>765 639 408</b>	<b>719 081 228</b>
1. Belanja Pegawai <i>Personnel Expenditures</i>	60 650 593	71 901 032
2. Belanja Barang dan Jasa <i>Goods and Services Expenditures</i>	342 586 578	334 247 313
3. Belanja Modal <i>Capital Expenditures</i>	362 402 237	312 932 883
<b>C. PEMBIAYAAN DAERAH</b> <b>LOCAL GOVERNMENT FINANCING</b>	<b>266 738 954</b>	<b>3 235 000</b>
<b>JUMLAH/TOTAL</b>	<b>2 034 763 562</b>	<b>1 939 022 483</b>

\*) APBD / Regional budget

**TABEL 16.a.24** REALISASI PENERIMAAN PEMERINTAH KABUPATEN LAMONGAN, PROVINSI JAWA TIMUR  
**TABLE** MENURUT JENIS PENERIMAAN (ribu rupiah), 2014-2015  
 ACTUAL RECEIPT OF REGENCY GOVERNMENT OF LAMONGAN, JAWA TIMUR PROVINCE  
 BY RECEIPT ITEM (thousand rupiahs), 2014-2015

Kabupaten/ Regency : Lamongan

Jenis Penerimaan Revenues items	2014	2015 *)
(1)	(2)	(3)
<b>A. PENDAPATAN DAERAH LOCAL GOVERNMENT REVENUES</b>	<b>1 969 782 923</b>	<b>2 142 938 749</b>
1. Pendapatan Asli Daerah <i>Original Local Government Revenues</i>	272 409 285	266 767 894
1.1. Pajak Daerah <i>Local Taxes</i>	62 859 408	68 572 753
1.2. Retribusi Daerah <i>Local Retributions</i>	32 608 917	24 002 243
1.3. Hasil Perusahaan Milik Daerah & Pengelolaan Kekayaan Daerah yang Dipisahkan <i>Income of Regional Government Corporate and Management of Separated Reg. Government Wealth</i>	20 206 035	20 875 872
1.4. Lain-lain PAD yang Sah <i>Other Original Local Gov. Revenues</i>	156 734 925	153 317 026
2. Dana Perimbangan <i>Balanced Budget</i>	1 209 760 804	1 259 978 025
2.1. Bagi Hasil Pajak <i>Tax Share</i>	67 973 269	81 034 718
2.2. Bagi Hasil Bukan Pajak/Sumber Daya Alam <i>Non Tax Share/Natural Resources</i>	21 818 021	74 468 442
2.3. Dana Alokasi Umum <i>General Alocation Funds</i>	1 042 124 514	1 064 300 915
2.4. Dana Alokasi Khusus <i>Special Alocation Funds</i>	77 845 000	40 173 950
3. Lain-lain Pendapatan yang Sah <i>Other Legal Revenues</i>	487 612 834	616 192 830
<b>B. PEMBIAYAAN DAERAH LOCAL GOVERNMENT FINANCING</b>	<b>149 599 484</b>	<b>79 340 353</b>
<b>JUMLAH/TOTAL</b>	<b>2 119 382 407</b>	<b>2 222 279 102</b>

\*) APBD / Regional budget

**TABEL**  
**TABLE**

16.b.24

**REALISASI PENGELUARAN PEMERINTAH KABUPATEN LAMONGAN, PROVINSI JAWA  
TIMUR MENURUT JENIS PENGELUARAN (ribu rupiah), 2014-2015  
ACTUAL EXPENDITURES OF REGENCY GOVERNMENT OF LAMONGAN, JAWA TIMUR  
PROVINCE BY EXPENDITURE ITEM (thousand rupiahs), 2014-2015**

Kabupaten/ Regency : Lamongan

Jenis Pengeluaran <i>Expenditures items</i>	2014	2015 *)
(1)	(2)	(3)
<b>A. BELANJA TIDAK LANGSUNG INDIRECT EXPENDITURES</b>	<b>1 177 445 084</b>	<b>1 447 365 148</b>
1. Belanja Pegawai <i>Personnel Expenditures</i>	951 584 355	1 071 470 380
2. Belanja Bunga <i>Interest Expenditures</i>	640 805	0
3. Belanja Subsidi <i>Subsidies Expenditures</i>	0	0
4. Belanja Hibah <i>Grant Expenditures</i>	69 023 623	122 015 304
5. Belanja Bantuan Sosial <i>Social Aids Expenditures</i>	10 810 500	11 993 460
6. Belanja Bagi Hasil <i>Sharing fund Expenditures</i>	2 637 736	3 393 400
7. Belanja Bantuan Keuangan <i>Financial Aids Expenditures</i>	142 748 065	234 548 831
8. Pengeluaran Tidak Terduga <i>Unpredicted Expenditures</i>	0	3 943 773
<b>B. BELANJA LANGSUNG DIRECT EXPENDITURES</b>	<b>736 371 972</b>	<b>749 513 954</b>
1. Belanja Pegawai <i>Personnel Expenditures</i>	28 536 355	34 691 950
2. Belanja Barang dan Jasa <i>Goods and Services Expenditures</i>	354 400 002	393 514 331
3. Belanja Modal <i>Capital Expenditures</i>	353 435 615	321 307 673
<b>C. PEMBIAYAAN DAERAH LOCAL GOVERNMENT FINANCING</b>	<b>205 565 351</b>	<b>25 400 000</b>
<b>JUMLAH/TOTAL</b>	<b>2 119 382 407</b>	<b>2 222 279 102</b>

\*) APBD / Regional budget

**TABEL 16.a.25** REALISASI PENERIMAAN PEMERINTAH KABUPATEN GRESIK, PROVINSI JAWA TIMUR  
**TABLE** MENURUT JENIS PENERIMAAN (ribu rupiah), 2014-2015  
 ACTUAL RECEIPT OF REGENCY GOVERNMENT OF GRESIK, JAWA TIMUR PROVINCE BY  
 RECEIPT ITEM (thousand rupiahs), 2014-2015

Kabupaten/ Regency : Gresik

Jenis Penerimaan Revenues items	2014	2015 *)
(1)	(2)	(3)
<b>A. PENDAPATAN DAERAH LOCAL GOVERNMENT REVENUES</b>	<b>2 206 389 315</b>	<b>2 484 678 421</b>
1. Pendapatan Asli Daerah <i>Original Local Government Revenues</i>	700 587 793	842 196 737
1.1. Pajak Daerah <i>Local Taxes</i>	386 741 658	410 455 500
1.2. Retribusi Daerah <i>Local Retributions</i>	111 030 586	228 946 834
1.3. Hasil Perusahaan Milik Daerah & Pengelolaan Kekayaan Daerah yang Dipisahkan <i>Income of Regional Government Corporate and Management of Separated Reg. Government Wealth</i>	21 557 353	26 626 500
1.4. Lain-lain PAD yang Sah <i>Other Original Local Gov. Revenues</i>	181 258 196	176 167 903
2. Dana Perimbangan <i>Balanced Budget</i>	1 065 300 023	1 131 468 608
2.1. Bagi Hasil Pajak <i>Tax Share</i>	97 516 435	139 954 797
2.2. Bagi Hasil Bukan Pajak/Sumber Daya Alam <i>Non Tax Share/Natural Resources</i>	32 334 809	74 275 972
2.3. Dana Alokasi Umum <i>General Alocation Funds</i>	863 397 519	873 265 959
2.4. Dana Alokasi Khusus <i>Special Alocation Funds</i>	72 051 260	43 971 880
3. Lain-lain Pendapatan yang Sah <i>Other Legal Revenues</i>	440 501 499	511 013 076
<b>B. PEMBIAYAAN DAERAH LOCAL GOVERNMENT FINANCING</b>	<b>179 282 765</b>	<b>80 456 613</b>
<b>JUMLAH/TOTAL</b>	<b>2 385 672 080</b>	<b>2 565 135 034</b>

\*) APBD / Regional budget

**TABEL 16.b.25** REALISASI PENGELUARAN PEMERINTAH KABUPATEN GRESIK, PROVINSI JAWA TIMUR  
**TABLE** MENURUT JENIS PENGELUARAN (ribu rupiah), 2014-2015  
**ACTUAL EXPENDITURES OF REGENCY GOVERNMENT OF GRESIK, JAWA TIMUR**  
**PROVINCE BY EXPENDITURE ITEM (thousand rupiahs), 2014-2015**

Kabupaten/ Regency : Gresik

Jenis Pengeluaran <i>Expenditures items</i>	2014	2015 *)
(1)	(2)	(3)
<b>A. BELANJA TIDAK LANGSUNG</b> <b>INDIRECT EXPENDITURES</b>	<b>1 124 397 814</b>	<b>1 364 149 449</b>
1. Belanja Pegawai <i>Personnel Expenditures</i>	800 412 594	895 248 399
2. Belanja Bunga <i>Interest Expenditures</i>	67 001	0
3. Belanja Subsidi <i>Subsidies Expenditures</i>	0	0
4. Belanja Hibah <i>Grant Expenditures</i>	103 401 483	148 428 248
5. Belanja Bantuan Sosial <i>Social Aids Expenditures</i>	27 024 005	21 854 700
6. Belanja Bagi Hasil <i>Sharing fund Expenditures</i>	638 335	41 540 847
7. Belanja Bantuan Keuangan <i>Financial Aids Expenditures</i>	192 277 211	255 077 255
8. Pengeluaran Tidak Terduga <i>Unpredicted Expenditures</i>	577 185	2 000 000
<b>B. BELANJA LANGSUNG</b> <b>DIRECT EXPENDITURES</b>	<b>1 048 425 975</b>	<b>1 200 985 585</b>
1. Belanja Pegawai <i>Personnel Expenditures</i>	86 264 229	97 903 059
2. Belanja Barang dan Jasa <i>Goods and Services Expenditures</i>	438 356 848	510 303 678
3. Belanja Modal <i>Capital Expenditures</i>	523 804 898	592 778 848
<b>C. PEMBIAYAAN DAERAH</b> <b>LOCAL GOVERNMENT FINANCING</b>	<b>212 848 291</b>	<b>0</b>
<b>JUMLAH/TOTAL</b>	<b>2 385 672 080</b>	<b>2 565 135 034</b>

\*) APBD / Regional budget

**TABEL**  
**TABLE**

16.a.26

**REALISASI PENERIMAAN PEMERINTAH KABUPATEN BANGKALAN, PROVINSI JAWA  
TIMUR MENURUT JENIS PENERIMAAN (ribu rupiah), 2014-2015  
ACTUAL RECEIPT OF REGENCY GOVERNMENT OF BANGKALAN, JAWA TIMUR PROVINCE  
BY RECEIPT ITEM (thousand rupiahs), 2014-2015**

Kabupaten/ Regency : Bangkalan

Jenis Penerimaan Revenues items	2014	2015 *)
(1)	(2)	(3)
<b>A. PENDAPATAN DAERAH LOCAL GOVERNMENT REVENUES</b>	<b>1 643 100 601</b>	<b>1 614 127 488</b>
1. Pendapatan Asli Daerah <i>Original Local Government Revenues</i>	135 785 489	122 079 313
1.1. Pajak Daerah <i>Local Taxes</i>	23 470 520	24 361 901
1.2. Retribusi Daerah <i>Local Retributions</i>	20 284 223	16 780 397
1.3. Hasil Perusahaan Milik Daerah & Pengelolaan Kekayaan Daerah yang Dipisahkan <i>Income of Regional Government Corporate and Management of Separated Reg. Government Wealth</i>	1 504 641	1 504 641
1.4. Lain-lain PAD yang Sah <i>Other Original Local Gov. Revenues</i>	90 526 105	79 432 374
2. Dana Perimbangan <i>Balanced Budget</i>	1 048 610 699	1 137 833 827
2.1. Bagi Hasil Pajak <i>Tax Share</i>	62 518 728	71 571 418
2.2. Bagi Hasil Bukan Pajak/Sumber Daya Alam <i>Non Tax Share/Natural Resources</i>	32 232 606	74 080 463
2.3. Dana Alokasi Umum <i>General Alocation Funds</i>	854 873 885	888 673 426
2.4. Dana Alokasi Khusus <i>Special Alocation Funds</i>	98 985 480	103 508 520
3. Lain-lain Pendapatan yang Sah <i>Other Legal Revenues</i>	458 704 413	354 214 348
<b>B. PEMBIAYAAN DAERAH LOCAL GOVERNMENT FINANCING</b>	<b>114 439 089</b>	<b>166 876 468</b>
<b>JUMLAH/TOTAL</b>	<b>1 757 539 690</b>	<b>1 781 003 956</b>

\*) APBD / Regional budget



**TABEL**  
**TABLE**

16.b.26

**REALISASI PENGELUARAN PEMERINTAH KABUPATEN BANGKALAN, PROVINSI JAWA  
TIMUR MENURUT JENIS PENGELUARAN (ribu rupiah), 2014-2015  
ACTUAL EXPENDITURES OF REGENCY GOVERNMENT OF BANGKALAN, JAWA TIMUR  
PROVINCE BY EXPENDITURE ITEM (thousand rupiahs), 2014-2015**

Kabupaten/ Regency : Bangkalan

Jenis Pengeluaran <i>Expenditures items</i>	2014	2015 *)
(1)	(2)	(3)
<b>A. BELANJA TIDAK LANGSUNG INDIRECT EXPENDITURES</b>	<b>787 930 063</b>	<b>992 865 757</b>
1. Belanja Pegawai <i>Personnel Expenditures</i>	731 789 161	835 937 228
2. Belanja Bunga <i>Interest Expenditures</i>	2 008 384	6 356 250
3. Belanja Subsidi <i>Subsidies Expenditures</i>	0	0
4. Belanja Hibah <i>Grant Expenditures</i>	22 337 620	23 569 520
5. Belanja Bantuan Sosial <i>Social Aids Expenditures</i>	1 752 500	200 000
6. Belanja Bagi Hasil <i>Sharing fund Expenditures</i>	0	2 000 000
7. Belanja Bantuan Keuangan <i>Financial Aids Expenditures</i>	29 835 016	122 644 408
8. Pengeluaran Tidak Terduga <i>Unpredicted Expenditures</i>	207 382	2 158 351
<b>B. BELANJA LANGSUNG DIRECT EXPENDITURES</b>	<b>775 683 802</b>	<b>778 975 699</b>
1. Belanja Pegawai <i>Personnel Expenditures</i>	180 617 903	139 759 842
2. Belanja Barang dan Jasa <i>Goods and Services Expenditures</i>	262 677 862	230 353 784
3. Belanja Modal <i>Capital Expenditures</i>	332 388 037	408 862 073
<b>C. PEMBIAYAAN DAERAH LOCAL GOVERNMENT FINANCING</b>	<b>193 925 825</b>	<b>9 162 500</b>
<b>JUMLAH/TOTAL</b>	<b>1 757 539 690</b>	<b>1 781 003 956</b>

\*) APBD / Regional budget

**TABEL 16.a.27** REALISASI PENERIMAAN PEMERINTAH KABUPATEN SAMPANG, PROVINSI JAWA TIMUR  
**TABLE** MENURUT JENIS PENERIMAAN (ribu rupiah), 2014-2015  
 ACTUAL RECEIPT OF REGENCY GOVERNMENT OF SAMPANG, JAWA TIMUR PROVINCE  
 BY RECEIPT ITEM (thousand rupiahs), 2014-2015

Kabupaten/ Regency : Sampang

Jenis Penerimaan Revenues items	2014	2015 *)
(1)	(2)	(3)
<b>A. PENDAPATAN DAERAH LOCAL GOVERNMENT REVENUES</b>	<b>1 364 735 643</b>	<b>1 369 017 176</b>
1. Pendapatan Asli Daerah <i>Original Local Government Revenues</i>	123 039 103	121 298 165
1.1. Pajak Daerah <i>Local Taxes</i>	14 548 343	14 692 038
1.2. Retribusi Daerah <i>Local Retributions</i>	68 925 957	18 360 151
1.3. Hasil Perusahaan Milik Daerah & Pengelolaan Kekayaan Daerah yang Dipisahkan <i>Income of Regional Government Corporate and Management of Separated Reg. Government Wealth</i>	5 891 498	16 038 000
1.4. Lain-lain PAD yang Sah <i>Other Original Local Gov. Revenues</i>	33 673 305	72 207 976
2. Dana Perimbangan <i>Balanced Budget</i>	920 167 207	999 734 485
2.1. Bagi Hasil Pajak <i>Tax Share</i>	39 166 270	51 889 512
2.2. Bagi Hasil Bukan Pajak/Sumber Daya Alam <i>Non Tax Share/Natural Resources</i>	35 849 639	56 422 653
2.3. Dana Alokasi Umum <i>General Alocation Funds</i>	753 954 218	788 345 170
2.4. Dana Alokasi Khusus <i>Special Alocation Funds</i>	91 197 080	103 077 150
3. Lain-lain Pendapatan yang Sah <i>Other Legal Revenues</i>	321 529 333	247 984 526
<b>B. PEMBIAYAAN DAERAH LOCAL GOVERNMENT FINANCING</b>	<b>110 745 826</b>	<b>105 000 002</b>
<b>JUMLAH/TOTAL</b>	<b>1 475 481 469</b>	<b>1 474 017 178</b>

\*) APBD / Regional budget

**TABEL 16.b.27** REALISASI PENGELUARAN PEMERINTAH KABUPATEN SAMPANG, PROVINSI JAWA TIMUR  
**TABLE** MENURUT JENIS PENGELUARAN (ribu rupiah), 2014-2015  
**ACTUAL EXPENDITURES OF REGENCY GOVERNMENT OF SAMPANG, JAWA TIMUR**  
**PROVINCE BY EXPENDITURE ITEM (thousand rupiahs), 2014-2015**

Kabupaten/ Regency : Sampang

Jenis Pengeluaran <i>Expenditures items</i>	2014	2015 *)
(1)	(2)	(3)
<b>A. BELANJA TIDAK LANGSUNG</b> <b>INDIRECT EXPENDITURES</b>	<b>668 707 807</b>	<b>803 586 267</b>
1. Belanja Pegawai <i>Personnel Expenditures</i>	564 137 969	670 284 732
2. Belanja Bunga <i>Interest Expenditures</i>	0	0
3. Belanja Subsidi <i>Subsidies Expenditures</i>	0	0
4. Belanja Hibah <i>Grant Expenditures</i>	37 156 136	12 402 311
5. Belanja Bantuan Sosial <i>Social Aids Expenditures</i>	31 065 763	17 072 889
6. Belanja Bagi Hasil <i>Sharing fund Expenditures</i>	0	3 321 089
7. Belanja Bantuan Keuangan <i>Financial Aids Expenditures</i>	35 733 983	98 005 246
8. Pengeluaran Tidak Terduga <i>Unpredicted Expenditures</i>	613 956	2 500 000
<b>B. BELANJA LANGSUNG</b> <b>DIRECT EXPENDITURES</b>	<b>604 552 951</b>	<b>670 430 911</b>
1. Belanja Pegawai <i>Personnel Expenditures</i>	10 690 035	11 311 866
2. Belanja Barang dan Jasa <i>Goods and Services Expenditures</i>	239 806 195	315 489 570
3. Belanja Modal <i>Capital Expenditures</i>	354 056 721	343 629 475
<b>C. PEMBIAYAAN DAERAH</b> <b>LOCAL GOVERNMENT FINANCING</b>	<b>202 220 711</b>	<b>0</b>
<b>JUMLAH/TOTAL</b>	<b>1 475 481 469</b>	<b>1 474 017 178</b>

\*) APBD / Regional budget

**TABEL**  
**TABLE**

16.a.28

**REALISASI PENERIMAAN PEMERINTAH KABUPATEN PAMEKASAN, PROVINSI JAWA  
TIMUR MENURUT JENIS PENERIMAAN (ribu rupiah), 2014-2015  
ACTUAL RECEIPT OF REGENCY GOVERNMENT OF PAMEKASAN, JAWA TIMUR PROVINCE  
BY RECEIPT ITEM (thousand rupiahs), 2014-2015**

Kabupaten/ *Regency* : Pamekasan

Jenis Penerimaan <i>Revenues items</i>	2014	2015 *)
(1)	(2)	(3)
<b>A. PENDAPATAN DAERAH LOCAL GOVERNMENT REVENUES</b>	<b>1 527 493 494</b>	<b>1 560 088 105</b>
1. Pendapatan Asli Daerah <i>Original Local Government Revenues</i>	171 518 203	125 125 996
1.1. Pajak Daerah <i>Local Taxes</i>	19 835 563	15 268 620
1.2. Retribusi Daerah <i>Local Retributions</i>	13 474 840	13 336 417
1.3. Hasil Perusahaan Milik Daerah & Pengelolaan Kekayaan Daerah yang Dipisahkan <i>Income of Regional Government Corporate and Management of Separated Reg. Government Wealth</i>	1 772 990	1 772 989
1.4. Lain-lain PAD yang Sah <i>Other Original Local Gov. Revenues</i>	136 434 810	94 747 970
2. Dana Perimbangan <i>Balanced Budget</i>	985 006 999	1 045 630 754
2.1. Bagi Hasil Pajak <i>Tax Share</i>	35 083 428	41 741 900
2.2. Bagi Hasil Bukan Pajak/Sumber Daya Alam <i>Non Tax Share/Natural Resources</i>	59 786 804	87 120 891
2.3. Dana Alokasi Umum <i>General Allocation Funds</i>	788 617 777	817 903 633
2.4. Dana Alokasi Khusus <i>Special Allocation Funds</i>	101 518 990	98 864 330
3. Lain-lain Pendapatan yang Sah <i>Other Legal Revenues</i>	370 968 292	389 331 355
<b>B. PEMBIAYAAN DAERAH LOCAL GOVERNMENT FINANCING</b>	<b>199 384 047</b>	<b>259 478 016</b>
<b>JUMLAH/TOTAL</b>	<b>1 726 877 541</b>	<b>1 819 566 121</b>

\*) APBD / *Regional budget*

**TABEL**  
**TABLE**

16.b.28

**REALISASI PENGELUARAN PEMERINTAH KABUPATEN PAMEKASAN, PROVINSI JAWA  
TIMUR MENURUT JENIS PENGELUARAN (ribu rupiah), 2014-2015  
ACTUAL EXPENDITURES OF REGENCY GOVERNMENT OF PAMEKASAN, JAWA TIMUR  
PROVINCE BY EXPENDITURE ITEM (thousand rupiahs), 2014-2015**

Kabupaten/ *Regency* : Pamekasan

Jenis Pengeluaran <i>Expenditures items</i>	2014	2015 *)
(1)	(2)	(3)
<b>A. BELANJA TIDAK LANGSUNG INDIRECT EXPENDITURES</b>	<b>796 124 904</b>	<b>978 675 867</b>
1. Belanja Pegawai <i>Personnel Expenditures</i>	693 765 042	796 663 354
2. Belanja Bunga <i>Interest Expenditures</i>	0	0
3. Belanja Subsidi <i>Subsidies Expenditures</i>	0	0
4. Belanja Hibah <i>Grant Expenditures</i>	27 485 331	29 476 775
5. Belanja Bantuan Sosial <i>Social Aids Expenditures</i>	31 352 407	26 336 970
6. Belanja Bagi Hasil <i>Sharing fund Expenditures</i>	2 081 065	2 178 702
7. Belanja Bantuan Keuangan <i>Financial Aids Expenditures</i>	38 337 804	120 520 066
8. Pengeluaran Tidak Terduga <i>Unpredicted Expenditures</i>	3 103 255	3 500 000
<b>B. BELANJA LANGSUNG DIRECT EXPENDITURES</b>	<b>588 982 623</b>	<b>825 296 141</b>
1. Belanja Pegawai <i>Personnel Expenditures</i>	17 416 864	21 624 064
2. Belanja Barang dan Jasa <i>Goods and Services Expenditures</i>	330 747 674	355 526 645
3. Belanja Modal <i>Capital Expenditures</i>	240 818 085	448 145 432
<b>C. PEMBIAYAAN DAERAH LOCAL GOVERNMENT FINANCING</b>	<b>341 770 014</b>	<b>15 594 113</b>
<b>JUMLAH/TOTAL</b>	<b>1 726 877 541</b>	<b>1 819 566 121</b>

\*) APBD / *Regional budget*

**TABEL 16.a.29** REALISASI PENERIMAAN PEMERINTAH KABUPATEN SUMENEP, PROVINSI JAWA TIMUR  
**TABLE** MENURUT JENIS PENERIMAAN (ribu rupiah), 2014-2015  
 ACTUAL RECEIPT OF REGENCY GOVERNMENT OF SUMENEP, JAWA TIMUR PROVINCE BY  
 RECEIPT ITEM (thousand rupiahs), 2014-2015

Kabupaten/ Regency : Sumenep

Jenis Penerimaan Revenues items	2014	2015 *)
(1)	(2)	(3)
<b>A. PENDAPATAN DAERAH LOCAL GOVERNMENT REVENUES</b>	<b>1 647 362 228</b>	<b>1 854 424 218</b>
1. Pendapatan Asli Daerah <i>Original Local Government Revenues</i>	162 371 865	166 654 328
1.1. Pajak Daerah <i>Local Taxes</i>	14 513 054	20 659 292
1.2. Retribusi Daerah <i>Local Retributions</i>	15 794 071	19 075 737
1.3. Hasil Perusahaan Milik Daerah & Pengelolaan Kekayaan Daerah yang Dipisahkan <i>Income of Regional Government Corporate and Management of Separated Reg. Government Wealth</i>	11 907 362	16 404 175
1.4. Lain-lain PAD yang Sah <i>Other Original Local Gov. Revenues</i>	120 157 378	110 515 124
2. Dana Perimbangan <i>Balanced Budget</i>	1 219 793 910	1 309 105 178
2.1. Bagi Hasil Pajak <i>Tax Share</i>	119 124 899	135 062 945
2.2. Bagi Hasil Bukan Pajak/Sumber Daya Alam <i>Non Tax Share/Natural Resources</i>	52 259 366	73 139 412
2.3. Dana Alokasi Umum <i>General Allocation Funds</i>	984 839 445	1 010 159 421
2.4. Dana Alokasi Khusus <i>Special Allocation Funds</i>	63 570 200	90 743 400
3. Lain-lain Pendapatan yang Sah <i>Other Legal Revenues</i>	265 196 453	378 664 712
<b>B. PEMBIAYAAN DAERAH LOCAL GOVERNMENT FINANCING</b>	<b>290 885 683</b>	<b>161 416 453</b>
<b>JUMLAH/TOTAL</b>	<b>1 938 247 911</b>	<b>2 015 840 671</b>

\*) APBD / Regional budget

**TABEL 16.b.29** REALISASI PENGELUARAN PEMERINTAH KABUPATEN SUMENEP, PROVINSI JAWA TIMUR  
**TABLE** MENURUT JENIS PENGELUARAN (ribu rupiah), 2014-2015  
**ACTUAL EXPENDITURES OF REGENCY GOVERNMENT OF SUMENEP, JAWA TIMUR**  
**PROVINCE BY EXPENDITURE ITEM (thousand rupiahs), 2014-2015**

Kabupaten/ Regency : Sumenep

Jenis Pengeluaran <i>Expenditures items</i>	2014	2015 *)
(1)	(2)	(3)
<b>A. BELANJA TIDAK LANGSUNG</b> <b>INDIRECT EXPENDITURES</b>	<b>999 906 562</b>	<b>1 280 586 317</b>
1. Belanja Pegawai <i>Personnel Expenditures</i>	826 970 197	984 016 502
2. Belanja Bunga <i>Interest Expenditures</i>	0	0
3. Belanja Subsidi <i>Subsidies Expenditures</i>	0	0
4. Belanja Hibah <i>Grant Expenditures</i>	83 214 089	104 820 651
5. Belanja Bantuan Sosial <i>Social Aids Expenditures</i>	3 820 550	18 856 550
6. Belanja Bagi Hasil <i>Sharing fund Expenditures</i>	0	2 839 999
7. Belanja Bantuan Keuangan <i>Financial Aids Expenditures</i>	83 979 355	167 052 615
8. Pengeluaran Tidak Terduga <i>Unpredicted Expenditures</i>	1 922 371	3 000 000
<b>B. BELANJA LANGSUNG</b> <b>DIRECT EXPENDITURES</b>	<b>607 422 283</b>	<b>732 098 694</b>
1. Belanja Pegawai <i>Personnel Expenditures</i>	69 864 443	70 911 916
2. Belanja Barang dan Jasa <i>Goods and Services Expenditures</i>	259 772 482	325 235 254
3. Belanja Modal <i>Capital Expenditures</i>	277 785 358	335 951 524
<b>C. PEMBIAYAAN DAERAH</b> <b>LOCAL GOVERNMENT FINANCING</b>	<b>330 919 066</b>	<b>3 155 660</b>
<b>JUMLAH/TOTAL</b>	<b>1 938 247 911</b>	<b>2 015 840 671</b>

\*) APBD / Regional budget

**TABEL**  
**TABLE**

16.a.30

**REALISASI PENERIMAAN PEMERINTAH KOTA KEDIRI, PROVINSI JAWA TIMUR MENURUT  
JENIS PENERIMAAN (ribu rupiah), 2014-2015  
ACTUAL RECEIPT OF MUNICIPALITY GOVERNMENT OF KEDIRI, JAWA TIMUR PROVINCE  
BY RECEIPT ITEM (thousand rupiahs), 2014-2015**

Kota/ Municipality: Kediri

Jenis Penerimaan Revenues items	2014	2015 *)
(1)	(2)	(3)
<b>A. PENDAPATAN DAERAH LOCAL GOVERNMENT REVENUES</b>	<b>1 190 614 579</b>	<b>1 147 380 280</b>
1. Pendapatan Asli Daerah <i>Original Local Government Revenues</i>	207 526 194	166 936 404
1.1. Pajak Daerah <i>Local Taxes</i>	68 957 535	58 000 400
1.2. Retribusi Daerah <i>Local Retributions</i>	8 466 713	8 181 459
1.3. Hasil Perusahaan Milik Daerah & Pengelolaan Kekayaan Daerah yang Dipisahkan <i>Income of Regional Government Corporate and Management of Separated Reg. Government Wealth</i>	785 635	1 061 637
1.4. Lain-lain PAD yang Sah <i>Other Original Local Gov. Revenues</i>	129 316 311	99 692 908
2. Dana Perimbangan <i>Balanced Budget</i>	778 752 526	770 952 510
2.1. Bagi Hasil Pajak <i>Tax Share</i>	96 746 434	74 704 281
2.2. Bagi Hasil Bukan Pajak/Sumber Daya Alam <i>Non Tax Share/Natural Resources</i>	21 419 313	29 813 150
2.3. Dana Alokasi Umum <i>General Alocation Funds</i>	634 351 539	634 461 169
2.4. Dana Alokasi Khusus <i>Special Alocation Funds</i>	26 235 240	31 973 910
3. Lain-lain Pendapatan yang Sah <i>Other Legal Revenues</i>	204 335 859	209 491 366
<b>B. PEMBIAYAAN DAERAH LOCAL GOVERNMENT FINANCING</b>	<b>226 554 931</b>	<b>284 944 217</b>
<b>JUMLAH/TOTAL</b>	<b>1 417 169 510</b>	<b>1 432 324 497</b>

\*) APBD / Regional budget



**TABEL**  
**TABLE**

16.b.30

**REALISASI PENGELUARAN PEMERINTAH KOTA KEDIRI, PROVINSI JAWA TIMUR MENURUT  
JENIS PENGELUARAN (ribu rupiah), 2014-2015  
ACTUAL EXPENDITURES OF MUNICIPALITY GOVERNMENT OF KEDIRI, JAWA TIMUR  
PROVINCE BY EXPENDITURE ITEM (thousand rupiahs), 2014-2015**

Kota/ Municipality: Kediri

Jenis Pengeluaran <i>Expenditures items</i>	2014	2015 *)
(1)	(2)	(3)
<b>A. BELANJA TIDAK LANGSUNG INDIRECT EXPENDITURES</b>	<b>528 700 187</b>	<b>641 514 641</b>
1. Belanja Pegawai <i>Personnel Expenditures</i>	471 777 389	581 716 044
2. Belanja Bunga <i>Interest Expenditures</i>	0	0
3. Belanja Subsidi <i>Subsidies Expenditures</i>	0	0
4. Belanja Hibah <i>Grant Expenditures</i>	32 291 379	24 962 821
5. Belanja Bantuan Sosial <i>Social Aids Expenditures</i>	23 577 324	30 252 262
6. Belanja Bagi Hasil <i>Sharing fund Expenditures</i>	0	0
7. Belanja Bantuan Keuangan <i>Financial Aids Expenditures</i>	557 948	583 514
8. Pengeluaran Tidak Terduga <i>Unpredicted Expenditures</i>	496 147	4 000 000
<b>B. BELANJA LANGSUNG DIRECT EXPENDITURES</b>	<b>451 043 165</b>	<b>790 809 856</b>
1. Belanja Pegawai <i>Personnel Expenditures</i>	80 628 200	101 836 742
2. Belanja Barang dan Jasa <i>Goods and Services Expenditures</i>	216 865 912	334 807 311
3. Belanja Modal <i>Capital Expenditures</i>	153 549 053	354 165 803
<b>C. PEMBIAYAAN DAERAH LOCAL GOVERNMENT FINANCING</b>	<b>437 426 158</b>	<b>0</b>
<b>JUMLAH/TOTAL</b>	<b>1 417 169 510</b>	<b>1 432 324 497</b>

\*) APBD / Regional budget

**TABEL 16.a.31** REALISASI PENERIMAAN PEMERINTAH KOTA BLITAR, PROVINSI JAWA TIMUR MENURUT  
**JENIS PENERIMAAN (ribu rupiah), 2014-2015**  
**ACTUAL RECEIPT OF MUNICIPALITY GOVERNMENT OF BLITAR, JAWA TIMUR PROVINCE**  
**BY RECEIPT ITEM (thousand rupiahs), 2014-2015**

*Kota/ Municipality: Blitar*

Jenis Penerimaan Revenues items	2014	2015 *)
(1)	(2)	(3)
<b>A. PENDAPATAN DAERAH</b>	<b>703 018 399</b>	<b>782 806 165</b>
<b>LOCAL GOVERNMENT REVENUES</b>		
1. Pendapatan Asli Daerah <i>Original Local Government Revenues</i>	102 480 469	82 436 369
1.1. Pajak Daerah <i>Local Taxes</i>	21 219 660	18 466 222
1.2. Retribusi Daerah <i>Local Retributions</i>	8 068 441	7 903 154
1.3. Hasil Perusahaan Milik Daerah & Pengelolaan Kekayaan Daerah yang Dipisahkan <i>Income of Regional Government Corporate and Management of Separated Reg. Government Wealth</i>	921 914	872 500
1.4. Lain-lain PAD yang Sah <i>Other Original Local Gov. Revenues</i>	72 270 454	55 194 493
2. Dana Perimbangan <i>Balanced Budget</i>	469 115 317	536 976 838
2.1. Bagi Hasil Pajak <i>Tax Share</i>	32 376 432	27 736 275
2.2. Bagi Hasil Bukan Pajak/Sumber Daya Alam <i>Non Tax Share/Natural Resources</i>	21 419 314	74 046 438
2.3. Dana Alokasi Umum <i>General Alocation Funds</i>	392 221 911	400 654 035
2.4. Dana Alokasi Khusus <i>Special Alocation Funds</i>	23 097 660	34 540 090
3. Lain-lain Pendapatan yang Sah <i>Other Legal Revenues</i>	131 422 613	163 392 958
<b>B. PEMBIAYAAN DAERAH</b>	<b>63 235 762</b>	<b>1 361 000</b>
<b>LOCAL GOVERNMENT FINANCING</b>		
<b>JUMLAH/TOTAL</b>	<b>766 254 161</b>	<b>784 167 165</b>

\*) APBD / Regional budget

**TABEL**  
**TABLE**

16.b.31

**REALISASI PENGELUARAN PEMERINTAH KOTA BLITAR, PROVINSI JAWA TIMUR**  
**MENURUT JENIS PENGELUARAN (ribu rupiah), 2014-2015**  
**ACTUAL EXPENDITURES OF MUNICIPALITY GOVERNMENT OF BLITAR, JAWA TIMUR**  
**PROVINCE BY EXPENDITURE ITEM (thousand rupiahs), 2014-2015**

Kota/ Municipality: Blitar

Jenis Pengeluaran <i>Expenditures items</i>	2014	2015 *)
(1)	(2)	(3)
<b>A. BELANJA TIDAK LANGSUNG</b> <b>INDIRECT EXPENDITURES</b>	<b>319 316 640</b>	<b>361 825 678</b>
1. Belanja Pegawai <i>Personnel Expenditures</i>	295 476 083	327 392 569
2. Belanja Bunga <i>Interest Expenditures</i>	0	0
3. Belanja Subsidi <i>Subsidies Expenditures</i>	0	0
4. Belanja Hibah <i>Grant Expenditures</i>	16 042 116	24 507 150
5. Belanja Bantuan Sosial <i>Social Aids Expenditures</i>	7 281 740	8 675 960
6. Belanja Bagi Hasil <i>Sharing fund Expenditures</i>	0	0
7. Belanja Bantuan Keuangan <i>Financial Aids Expenditures</i>	386 239	499 999
8. Pengeluaran Tidak Terduga <i>Unpredicted Expenditures</i>	130 462	750 000
<b>B. BELANJA LANGSUNG</b> <b>DIRECT EXPENDITURES</b>	<b>339 762 692</b>	<b>421 341 487</b>
1. Belanja Pegawai <i>Personnel Expenditures</i>	9 778 597	31 873 022
2. Belanja Barang dan Jasa <i>Goods and Services Expenditures</i>	203 657 768	231 871 894
3. Belanja Modal <i>Capital Expenditures</i>	126 326 327	157 596 571
<b>C. PEMBIAYAAN DAERAH</b> <b>LOCAL GOVERNMENT FINANCING</b>	<b>107 174 829</b>	<b>1 000 000</b>
<b>JUMLAH/TOTAL</b>	<b>766 254 161</b>	<b>784 167 165</b>

\*) APBD / Regional budget

**TABEL** 16.a.32 **REALISASI PENERIMAAN PEMERINTAH KOTA MALANG, PROVINSI JAWA TIMUR MENURUT**  
**JENIS PENERIMAAN (ribu rupiah), 2014-2015**  
**TABLE** **ACTUAL RECEIPT OF MUNICIPALITY GOVERNMENT OF MALANG, JAWA TIMUR PROVINCE**  
**BY RECEIPT ITEM (thousand rupiahs), 2014-2015**

<i>Kota/ Municipality: Malang</i>		
Jenis Penerimaan <i>Revenues items</i>	2014	2015 *)
(1)	(2)	(3)
<b>A. PENDAPATAN DAERAH</b> <b>LOCAL GOVERNMENT REVENUES</b>	<b>1 764 869 390</b>	<b>1 701 344 127</b>
1. Pendapatan Asli Daerah <i>Original Local Government Revenues</i>	406 772 634	353 424 747
1.1. Pajak Daerah <i>Local Taxes</i>	305 222 720	270 000 000
1.2. Retribusi Daerah <i>Local Retributions</i>	49 237 185	40 345 709
1.3. Hasil Perusahaan Milik Daerah & Pengelolaan Kekayaan Daerah yang Dipisahkan <i>Income of Regional Government Corporate and Management of Separated Reg. Government Wealth</i>	21 206 988	11 703 611
1.4. Lain-lain PAD yang Sah <i>Other Original Local Gov. Revenues</i>	31 105 741	31 375 427
2. Dana Perimbangan <i>Balanced Budget</i>	981 256 777	931 505 593
2.1. Bagi Hasil Pajak <i>Tax Share</i>	100 200 389	47 966 773
2.2. Bagi Hasil Bukan Pajak/Sumber Daya Alam <i>Non Tax Share/Natural Resources</i>	103 065 391	64 198 567
2.3. Dana Alokasi Umum <i>General Alocation Funds</i>	746 686 937	818 758 893
2.4. Dana Alokasi Khusus <i>Special Alocation Funds</i>	31 304 060	581 360
3. Lain-lain Pendapatan yang Sah <i>Other Legal Revenues</i>	376 839 979	416 413 787
<b>B. PEMBIAYAAN DAERAH</b> <b>LOCAL GOVERNMENT FINANCING</b>	<b>182 749 867</b>	<b>119 802 999</b>
<b>JUMLAH/TOTAL</b>	<b>1 947 619 257</b>	<b>1 821 147 126</b>

\*) APBD / Regional budget

**TABEL 16.b.32** REALISASI PENGELUARAN PEMERINTAH KOTA MALANG, PROVINSI JAWA TIMUR  
**TABLE** MENURUT JENIS PENGELUARAN (ribu rupiah), 2014-2015  
**ACTUAL EXPENDITURES OF MUNICIPALITY GOVERNMENT OF MALANG, JAWA TIMUR PROVINCE BY EXPENDITURE ITEM (thousand rupiahs), 2014-2015**

Kota/ Municipality: Malang

Jenis Pengeluaran <i>Expenditures items</i>	2014	2015 *)
(1)	(2)	(3)
<b>A. BELANJA TIDAK LANGSUNG INDIRECT EXPENDITURES</b>	<b>845 115 877</b>	<b>948 333 828</b>
1. Belanja Pegawai <i>Personnel Expenditures</i>	773 808 478	883 258 131
2. Belanja Bunga <i>Interest Expenditures</i>	40 786	0
3. Belanja Subsidi <i>Subsidies Expenditures</i>	0	0
4. Belanja Hibah <i>Grant Expenditures</i>	70 270 248	61 836 430
5. Belanja Bantuan Sosial <i>Social Aids Expenditures</i>	145 792	434 500
6. Belanja Bagi Hasil <i>Sharing fund Expenditures</i>	82 697	100 000
7. Belanja Bantuan Keuangan <i>Financial Aids Expenditures</i>	748 675	663 728
8. Pengeluaran Tidak Terduga <i>Unpredicted Expenditures</i>	19 201	2 041 039
<b>B. BELANJA LANGSUNG DIRECT EXPENDITURES</b>	<b>757 883 973</b>	<b>854 813 298</b>
1. Belanja Pegawai <i>Personnel Expenditures</i>	78 420 319	106 344 481
2. Belanja Barang dan Jasa <i>Goods and Services Expenditures</i>	363 026 935	442 197 438
3. Belanja Modal <i>Capital Expenditures</i>	316 436 719	306 271 379
<b>C. PEMBIAYAAN DAERAH LOCAL GOVERNMENT FINANCING</b>	<b>344 619 407</b>	<b>18 000 000</b>
<b>JUMLAH/TOTAL</b>	<b>1 947 619 257</b>	<b>1 821 147 126</b>

\*) APBD / Regional budget

**TABEL 16.a.33** REALISASI PENERIMAAN PEMERINTAH KOTA PROBOLINGGO, PROVINSI JAWA TIMUR  
**TABLE** MENURUT JENIS PENERIMAAN (ribu rupiah), 2014-2015  
 ACTUAL RECEIPT OF MUNICIPALITY GOVERNMENT OF PROBOLINGGO, JAWA TIMUR  
 PROVINCE BY RECEIPT ITEM (thousand rupiahs), 2014-2015

Kota/ Municipality: Probolinggo

Jenis Penerimaan Revenues items	2014	2015 *)
(1)	(2)	(3)
<b>A. PENDAPATAN DAERAH LOCAL GOVERNMENT REVENUES</b>	<b>873 300 764</b>	<b>832 822 015</b>
1. Pendapatan Asli Daerah <i>Original Local Government Revenues</i>	135 062 800	108 620 977
1.1. Pajak Daerah <i>Local Taxes</i>	24 457 671	21 298 010
1.2. Retribusi Daerah <i>Local Retributions</i>	15 330 538	12 026 818
1.3. Hasil Perusahaan Milik Daerah & Pengelolaan Kekayaan Daerah yang Dipisahkan <i>Income of Regional Government Corporate and Management of Separated Reg. Government Wealth</i>	762 559	1 051 319
1.4. Lain-lain PAD yang Sah <i>Other Original Local Gov. Revenues</i>	94 512 032	74 244 830
2. Dana Perimbangan <i>Balanced Budget</i>	532 707 444	562 732 181
2.1. Bagi Hasil Pajak <i>Tax Share</i>	32 596 477	30 720 778
2.2. Bagi Hasil Bukan Pajak/Sumber Daya Alam <i>Non Tax Share/Natural Resources</i>	21 419 313	26 550 107
2.3. Dana Alokasi Umum <i>General Allocation Funds</i>	454 208 196	463 649 666
2.4. Dana Alokasi Khusus <i>Special Allocation Funds</i>	24 483 458	41 811 630
3. Lain-lain Pendapatan yang Sah <i>Other Legal Revenues</i>	205 530 520	161 468 857
<b>B. PEMBIAYAAN DAERAH LOCAL GOVERNMENT FINANCING</b>	<b>0</b>	<b>61 204 068</b>
<b>JUMLAH/TOTAL</b>	<b>873 300 764</b>	<b>894 026 083</b>

\*) APBD / Regional budget

**TABEL**  
**TABLE**

16.b.33

**REALISASI PENGELUARAN PEMERINTAH KOTA PROBOLINGGO, PROVINSI JAWA TIMUR**  
**MENURUT JENIS PENGELUARAN (ribu rupiah), 2014-2015**  
**ACTUAL EXPENDITURES OF MUNICIPALITY GOVERNMENT OF PROBOLINGGO, JAWA**  
**TIMUR PROVINCE BY EXPENDITURE ITEM (thousand rupiahs), 2014-2015**

Kota/ Municipality: Probolinggo

Jenis Pengeluaran <i>Expenditures items</i>	2014	2015 *)
(1)	(2)	(3)
<b>A. BELANJA TIDAK LANGSUNG</b> <b>INDIRECT EXPENDITURES</b>	<b>357 419 859</b>	<b>450 883 348</b>
1. Belanja Pegawai <i>Personnel Expenditures</i>	339 315 809	409 241 308
2. Belanja Bunga <i>Interest Expenditures</i>	0	0
3. Belanja Subsidi <i>Subsidies Expenditures</i>	0	0
4. Belanja Hibah <i>Grant Expenditures</i>	12 223 966	29 873 318
5. Belanja Bantuan Sosial <i>Social Aids Expenditures</i>	4 205 450	9 016 694
6. Belanja Bagi Hasil <i>Sharing fund Expenditures</i>	0	0
7. Belanja Bantuan Keuangan <i>Financial Aids Expenditures</i>	643 397	752 028
8. Pengeluaran Tidak Terduga <i>Unpredicted Expenditures</i>	1 031 237	2 000 000
<b>B. BELANJA LANGSUNG</b> <b>DIRECT EXPENDITURES</b>	<b>420 834 237</b>	<b>443 142 735</b>
1. Belanja Pegawai <i>Personnel Expenditures</i>	83 299 897	66 032 790
2. Belanja Barang dan Jasa <i>Goods and Services Expenditures</i>	230 610 990	225 921 436
3. Belanja Modal <i>Capital Expenditures</i>	106 923 350	151 188 509
<b>C. PEMBIAYAAN DAERAH</b> <b>LOCAL GOVERNMENT FINANCING</b>	<b>95 046 668</b>	<b>0</b>
<b>JUMLAH/TOTAL</b>	<b>873 300 764</b>	<b>894 026 083</b>

\*) APBD / Regional budget

**TABEL 16.a.34** REALISASI PENERIMAAN PEMERINTAH KOTA PASURUAN, PROVINSI JAWA TIMUR  
**TABLE** MENURUT JENIS PENERIMAAN (ribu rupiah), 2014-2015  
**ACTUAL RECEIPT OF MUNICIPALITY GOVERNMENT OF PASURUAN, JAWA TIMUR**  
**PROVINCE BY RECEIPT ITEM (thousand rupiahs), 2014-2015**

<i>Kota/ Municipality: Pasuruan</i>		
Jenis Penerimaan <i>Revenues items</i>	2014	2015 *)
(1)	(2)	(3)
<b>A. PENDAPATAN DAERAH</b> <b>LOCAL GOVERNMENT REVENUES</b>	<b>700 502 682</b>	<b>745 928 343</b>
1. Pendapatan Asli Daerah <i>Original Local Government Revenues</i>	99 567 178	92 731 225
1.1. Pajak Daerah <i>Local Taxes</i>	21 748 647	19 450 167
1.2. Retribusi Daerah <i>Local Retributions</i>	9 523 551	7 070 177
1.3. Hasil Perusahaan Milik Daerah & Pengelolaan Kekayaan Daerah yang Dipisahkan <i>Income of Regional Government Corporate and Management of Separated Reg. Government Wealth</i>	5 197 263	4 967 878
1.4. Lain-lain PAD yang Sah <i>Other Original Local Gov. Revenues</i>	63 097 717	61 243 003
2. Dana Perimbangan <i>Balanced Budget</i>	472 477 516	541 811 556
2.1. Bagi Hasil Pajak <i>Tax Share</i>	31 165 066	32 822 487
2.2. Bagi Hasil Bukan Pajak/Sumber Daya Alam <i>Non Tax Share/Natural Resources</i>	21 427 476	74 046 437
2.3. Dana Alokasi Umum <i>General Alocation Funds</i>	391 843 124	399 095 322
2.4. Dana Alokasi Khusus <i>Special Alocation Funds</i>	28 041 850	35 847 310
3. Lain-lain Pendapatan yang Sah <i>Other Legal Revenues</i>	128 457 988	111 385 562
<b>B. PEMBIAYAAN DAERAH</b> <b>LOCAL GOVERNMENT FINANCING</b>	<b>50 819 838</b>	<b>94 844 130</b>
<b>JUMLAH/TOTAL</b>	<b>751 322 520</b>	<b>840 772 473</b>

\*) APBD / Regional budget



**TABEL 16.b.34** REALISASI PENGELUARAN PEMERINTAH KOTA PASURUAN, PROVINSI JAWA TIMUR  
**TABLE** MENURUT JENIS PENGELUARAN (ribu rupiah), 2014-2015  
**ACTUAL EXPENDITURES OF MUNICIPALITY GOVERNMENT OF PASURUAN, JAWA TIMUR PROVINCE BY EXPENDITURE ITEM (thousand rupiahs), 2014-2015**

Kota/ Municipality: Pasuruan		
Jenis Pengeluaran <i>Expenditures items</i>	2014	2015 *)
(1)	(2)	(3)
<b>A. BELANJA TIDAK LANGSUNG INDIRECT EXPENDITURES</b>	<b>322 697 899</b>	<b>392 311 815</b>
1. Belanja Pegawai <i>Personnel Expenditures</i>	278 446 053	318 652 008
2. Belanja Bunga <i>Interest Expenditures</i>	0	0
3. Belanja Subsidi <i>Subsidies Expenditures</i>	0	0
4. Belanja Hibah <i>Grant Expenditures</i>	32 921 657	56 073 291
5. Belanja Bantuan Sosial <i>Social Aids Expenditures</i>	9 457 477	13 645 288
6. Belanja Bagi Hasil <i>Sharing fund Expenditures</i>	0	0
7. Belanja Bantuan Keuangan <i>Financial Aids Expenditures</i>	1 872 712	1 941 228
8. Pengeluaran Tidak Terduga <i>Unpredicted Expenditures</i>	0	2 000 000
<b>B. BELANJA LANGSUNG DIRECT EXPENDITURES</b>	<b>313 579 543</b>	<b>448 460 658</b>
1. Belanja Pegawai <i>Personnel Expenditures</i>	77 394 597	95 128 316
2. Belanja Barang dan Jasa <i>Goods and Services Expenditures</i>	127 206 300	152 162 473
3. Belanja Modal <i>Capital Expenditures</i>	108 978 646	201 169 869
<b>C. PEMBIAYAAN DAERAH LOCAL GOVERNMENT FINANCING</b>	<b>115 045 078</b>	<b>0</b>
<b>JUMLAH/TOTAL</b>	<b>751 322 520</b>	<b>840 772 473</b>

\*) APBD / Regional budget

**TABEL 16.a.35** REALISASI PENERIMAAN PEMERINTAH KOTA MOJOKERTO, PROVINSI JAWA TIMUR  
**TABLE** MENURUT JENIS PENERIMAAN (ribu rupiah), 2014-2015  
**ACTUAL RECEIPT OF MUNICIPALITY GOVERNMENT OF MOJOKERTO, JAWA TIMUR PROVINCE BY RECEIPT ITEM (thousand rupiahs), 2014-2015**

Kota/ Municipality: Mojokerto

Jenis Penerimaan Revenues items	2014**)	2015 *)
(1)	(2)	(3)
<b>A. PENDAPATAN DAERAH LOCAL GOVERNMENT REVENUES</b>	<b>666 859 252</b>	<b>765 506 730</b>
1. Pendapatan Asli Daerah <i>Original Local Government Revenues</i>	90 269 505	92 842 136
1.1. Pajak Daerah <i>Local Taxes</i>	28 206 350	21 023 415
1.2. Retribusi Daerah <i>Local Retributions</i>	11 784 444	7 962 681
1.3. Hasil Perusahaan Milik Daerah & Pengelolaan Kekayaan Daerah yang Dipisahkan <i>Income of Regional Government Corporate and Management of Separated Reg. Government Wealth</i>	3 704 758	4 517 547
1.4. Lain-lain PAD yang Sah <i>Other Original Local Gov. Revenues</i>	46 573 953	59 338 493
2. Dana Perimbangan <i>Balanced Budget</i>	463 126 879	518 352 801
2.1. Bagi Hasil Pajak <i>Tax Share</i>	38 253 292	32 504 716
2.2. Bagi Hasil Bukan Pajak/Sumber Daya Alam <i>Non Tax Share/Natural Resources</i>	19 351 728	74 046 437
2.3. Dana Alokasi Umum <i>General Alocation Funds</i>	380 779 789	382 373 637
2.4. Dana Alokasi Khusus <i>Special Alocation Funds</i>	24 742 070	29 428 011
3. Lain-lain Pendapatan yang Sah <i>Other Legal Revenues</i>	113 462 868	154 311 793
<b>B. PEMBIAYAAN DAERAH LOCAL GOVERNMENT FINANCING</b>	<b>77 087 992</b>	<b>86 593 090</b>
<b>JUMLAH/TOTAL</b>	<b>743 947 244</b>	<b>852 099 820</b>

\*) APBD / Regional budget

\*\*) Angka Estimasi

**TABEL**  
**TABLE**

16.b.35

**REALISASI PENGELUARAN PEMERINTAH KOTA MOJOKERTO, PROVINSI JAWA TIMUR**  
**MENURUT JENIS PENGELUARAN (ribu rupiah), 2014-2015**  
**ACTUAL EXPENDITURES OF MUNICIPALITY GOVERNMENT OF MOJOKERTO, JAWA TIMUR**  
**PROVINCE BY EXPENDITURE ITEM (thousand rupiahs), 2014-2015**

Kota/ Municipality: Mojokerto

Jenis Pengeluaran <i>Expenditures items</i>	2014**)	2015 *)
(1)	(2)	(3)
<b>A. BELANJA TIDAK LANGSUNG</b> <b>INDIRECT EXPENDITURES</b>	<b>241 266 203</b>	<b>295 973 699</b>
1. Belanja Pegawai <i>Personnel Expenditures</i>	211 688 151	259 061 784
2. Belanja Bunga <i>Interest Expenditures</i>	0	0
3. Belanja Subsidi <i>Subsidies Expenditures</i>	0	0
4. Belanja Hibah <i>Grant Expenditures</i>	27 547 792	29 755 547
5. Belanja Bantuan Sosial <i>Social Aids Expenditures</i>	1 528 962	2 745 500
6. Belanja Bagi Hasil <i>Sharing fund Expenditures</i>	0	0
7. Belanja Bantuan Keuangan <i>Financial Aids Expenditures</i>	491 231	562 050
8. Pengeluaran Tidak Terduga <i>Unpredicted Expenditures</i>	10 067	3 848 818
<b>B. BELANJA LANGSUNG</b> <b>DIRECT EXPENDITURES</b>	<b>338 729 327</b>	<b>519 238 421</b>
1. Belanja Pegawai <i>Personnel Expenditures</i>	46 974 703	37 359 219
2. Belanja Barang dan Jasa <i>Goods and Services Expenditures</i>	207 337 954	265 802 248
3. Belanja Modal <i>Capital Expenditures</i>	84 416 670	216 076 954
<b>C. PEMBIAYAAN DAERAH</b> <b>LOCAL GOVERNMENT FINANCING</b>	<b>163 951 714</b>	<b>36 887 700</b>
<b>JUMLAH/TOTAL</b>	<b>743 947 244</b>	<b>852 099 820</b>

\*) APBD / Regional budget

\*\*) Angka Estimasi

**TABEL**  
**TABLE**

16.a.36

**REALISASI PENERIMAAN PEMERINTAH KOTA MADIUN, PROVINSI JAWA TIMUR MENURUT  
JENIS PENERIMAAN (ribu rupiah), 2014-2015  
ACTUAL RECEIPT OF MUNICIPALITY GOVERNMENT OF MADIUN, JAWA TIMUR PROVINCE  
BY RECEIPT ITEM (thousand rupiahs), 2014-2015**

Kota/ Municipality: Madiun

Jenis Penerimaan Revenues items	2014	2015 *)
(1)	(2)	(3)
<b>A. PENDAPATAN DAERAH LOCAL GOVERNMENT REVENUES</b>	<b>938 381 051</b>	<b>906 810 653</b>
1. Pendapatan Asli Daerah <i>Original Local Government Revenues</i>	134 584 331	111 379 356
1.1. Pajak Daerah <i>Local Taxes</i>	54 173 498	40 692 000
1.2. Retribusi Daerah <i>Local Retributions</i>	19 450 071	13 499 629
1.3. Hasil Perusahaan Milik Daerah & Pengelolaan Kekayaan Daerah yang Dipisahkan <i>Income of Regional Government Corporate and Management of Separated Reg. Government Wealth</i>	9 422 702	9 621 407
1.4. Lain-lain PAD yang Sah <i>Other Original Local Gov. Revenues</i>	51 538 060	47 566 320
2. Dana Perimbangan <i>Balanced Budget</i>	605 215 252	593 152 373
2.1. Bagi Hasil Pajak <i>Tax Share</i>	30 832 580	14 000 000
2.2. Bagi Hasil Bukan Pajak/Sumber Daya Alam <i>Non Tax Share/Natural Resources</i>	21 419 310	16 257 560
2.3. Dana Alokasi Umum <i>General Alocation Funds</i>	511 089 913	509 817 165
2.4. Dana Alokasi Khusus <i>Special Alocation Funds</i>	41 873 449	53 077 648
3. Lain-lain Pendapatan yang Sah <i>Other Legal Revenues</i>	198 581 468	202 278 924
<b>B. PEMBIAYAAN DAERAH LOCAL GOVERNMENT FINANCING</b>	<b>169 485 451</b>	<b>82 663 254</b>
<b>JUMLAH/TOTAL</b>	<b>1 107 866 502</b>	<b>989 473 907</b>

\*) APBD / Regional budget

**TABEL**  
**TABLE**

16.b.36

**REALISASI PENGELUARAN PEMERINTAH KOTA MADIUN, PROVINSI JAWA TIMUR**  
**MENURUT JENIS PENGELUARAN (ribu rupiah), 2014-2015**  
**ACTUAL EXPENDITURES OF MUNICIPALITY GOVERNMENT OF MADIUN, JAWA TIMUR**  
**PROVINCE BY EXPENDITURE ITEM (thousand rupiahs), 2014-2015**

Kota/ Municipality: Madiun

Jenis Pengeluaran <i>Expenditures items</i>	2014	2015 *)
(1)	(2)	(3)
<b>A. BELANJA TIDAK LANGSUNG</b> <b>INDIRECT EXPENDITURES</b>	<b>438 415 867</b>	<b>535 364 073</b>
1. Belanja Pegawai <i>Personnel Expenditures</i>	413 686 358	487 658 598
2. Belanja Bunga <i>Interest Expenditures</i>	0	0
3. Belanja Subsidi <i>Subsidies Expenditures</i>	0	0
4. Belanja Hibah <i>Grant Expenditures</i>	17 392 000	18 655 209
5. Belanja Bantuan Sosial <i>Social Aids Expenditures</i>	6 798 292	8 011 280
6. Belanja Bagi Hasil <i>Sharing fund Expenditures</i>	0	0
7. Belanja Bantuan Keuangan <i>Financial Aids Expenditures</i>	539 217	684 017
8. Pengeluaran Tidak Terduga <i>Unpredicted Expenditures</i>	0	20 354 969
<b>B. BELANJA LANGSUNG</b> <b>DIRECT EXPENDITURES</b>	<b>415 057 423</b>	<b>454 109 834</b>
1. Belanja Pegawai <i>Personnel Expenditures</i>	44 328 665	40 220 405
2. Belanja Barang dan Jasa <i>Goods and Services Expenditures</i>	169 194 850	220 116 459
3. Belanja Modal <i>Capital Expenditures</i>	201 533 908	193 772 970
<b>C. PEMBIAYAAN DAERAH</b> <b>LOCAL GOVERNMENT FINANCING</b>	<b>254 393 212</b>	<b>0</b>
<b>JUMLAH/TOTAL</b>	<b>1 107 866 502</b>	<b>989 473 907</b>

\*) APBD / Regional budget

**TABEL 16.a.37** REALISASI PENERIMAAN PEMERINTAH KOTA SURABAYA, PROVINSI JAWA TIMUR  
**TABLE** MENURUT JENIS PENERIMAAN (ribu rupiah), 2014-2015  
**ACTUAL RECEIPT OF MUNICIPALITY GOVERNMENT OF SURABAYA, JAWA TIMUR**  
**PROVINCE BY RECEIPT ITEM (thousand rupiahs), 2014-2015**

<i>Kota/ Municipality: Surabaya</i>		
Jenis Penerimaan <i>Revenues items</i>	2014	2015 *)
(1)	(2)	(3)
<b>A. PENDAPATAN DAERAH</b> <b>LOCAL GOVERNMENT REVENUES</b>	<b>6 150 194 212</b>	<b>6 516 306 800</b>
1. Pendapatan Asli Daerah <i>Original Local Government Revenues</i>	3 247 459 154	3 520 137 339
1.1. Pajak Daerah <i>Local Taxes</i>	2 471 025 909	2 679 378 000
1.2. Retribusi Daerah <i>Local Retributions</i>	285 197 287	302 514 834
1.3. Hasil Perusahaan Milik Daerah & Pengelolaan Kekayaan Daerah yang Dipisahkan <i>Income of Regional Government Corporate and Management of Separated Reg. Government Wealth</i>	120 855 714	121 312 266
1.4. Lain-lain PAD yang Sah <i>Other Original Local Gov. Revenues</i>	370 380 244	416 932 239
2. Dana Perimbangan <i>Balanced Budget</i>	1 597 890 575	1 506 796 757
2.1. Bagi Hasil Pajak <i>Tax Share</i>	317 816 601	285 364 834
2.2. Bagi Hasil Bukan Pajak/Sumber Daya Alam <i>Non Tax Share/Natural Resources</i>	13 002 385	74 046 437
2.3. Dana Alokasi Umum <i>General Allocation Funds</i>	1 200 889 359	1 147 385 486
2.4. Dana Alokasi Khusus <i>Special Allocation Funds</i>	66 182 230	0
3. Lain-lain Pendapatan yang Sah <i>Other Legal Revenues</i>	1 304 844 483	1 489 372 704
<b>B. PEMBIAYAAN DAERAH</b> <b>LOCAL GOVERNMENT FINANCING</b>	<b>1 057 158 760</b>	<b>788 530 073</b>
<b>JUMLAH/TOTAL</b>	<b>7 207 352 972</b>	<b>7 304 836 873</b>

\*) APBD / Regional budget

**TABEL 16.b.37** REALISASI PENGELUARAN PEMERINTAH KOTA SURABAYA, PROVINSI JAWA TIMUR  
**TABLE** MENURUT JENIS PENGELUARAN (ribu rupiah), 2014-2015  
**ACTUAL EXPENDITURES OF MUNICIPALITY GOVERNMENT OF SURABAYA, JAWA TIMUR PROVINCE BY EXPENDITURE ITEM (thousand rupiahs), 2014-2015**

Kota/ Municipality: Surabaya		
Jenis Pengeluaran <i>Expenditures items</i>	2014	2015 *)
(1)	(2)	(3)
<b>A. BELANJA TIDAK LANGSUNG INDIRECT EXPENDITURES</b>	<b>2 454 326 271</b>	<b>2 437 565 641</b>
1. Belanja Pegawai <i>Personnel Expenditures</i>	2 061 262 090	2 133 912 995
2. Belanja Bunga <i>Interest Expenditures</i>	0	0
3. Belanja Subsidi <i>Subsidies Expenditures</i>	0	0
4. Belanja Hibah <i>Grant Expenditures</i>	378 142 867	289 545 859
5. Belanja Bantuan Sosial <i>Social Aids Expenditures</i>	1 651 000	1 651 000
6. Belanja Bagi Hasil <i>Sharing fund Expenditures</i>	1 200 000	1 200 000
7. Belanja Bantuan Keuangan <i>Financial Aids Expenditures</i>	2 070 314	1 255 787
8. Pengeluaran Tidak Terduga <i>Unpredicted Expenditures</i>	10 000 000	10 000 000
<b>B. BELANJA LANGSUNG DIRECT EXPENDITURES</b>	<b>4 595 199 273</b>	<b>4 831 876 890</b>
1. Belanja Pegawai <i>Personnel Expenditures</i>	428 898 022	408 469 513
2. Belanja Barang dan Jasa <i>Goods and Services Expenditures</i>	2 155 715 423	2 291 928 882
3. Belanja Modal <i>Capital Expenditures</i>	2 010 585 828	2 131 478 495
<b>C. PEMBIAYAAN DAERAH LOCAL GOVERNMENT FINANCING</b>	<b>157 827 428</b>	<b>35 394 342</b>
<b>JUMLAH/TOTAL</b>	<b>7 207 352 972</b>	<b>7 304 836 873</b>

\*) APBD / Regional budget

**TABEL 16.a.38** REALISASI PENERIMAAN PEMERINTAH KOTA BATU, PROVINSI JAWA TIMUR MENURUT  
**JENIS PENERIMAAN (ribu rupiah), 2014-2015**  
**ACTUAL RECEIPT OF MUNICIPALITY GOVERNMENT OF BATU, JAWA TIMUR PROVINCE**  
**BY RECEIPT ITEM (thousand rupiahs), 2014-2015**

<i>Kota/ Municipality: Batu</i>		
Jenis Penerimaan <i>Revenues items</i>	2014	2015 *)
(1)	(2)	(3)
<b>A. PENDAPATAN DAERAH</b> <b>LOCAL GOVERNMENT REVENUES</b>	<b>687 441 499</b>	<b>752 323 450</b>
1. Pendapatan Asli Daerah <i>Original Local Government Revenues</i>	77 328 244	80 150 000
1.1. Pajak Daerah <i>Local Taxes</i>	62 807 445	57 210 882
1.2. Retribusi Daerah <i>Local Retributions</i>	5 596 248	6 894 500
1.3. Hasil Perusahaan Milik Daerah & Pengelolaan Kekayaan Daerah yang Dipisahkan <i>Income of Regional Government Corporate and Management of Separated Reg. Government Wealth</i>	2 189 729	2 189 729
1.4. Lain-lain PAD yang Sah <i>Other Original Local Gov. Revenues</i>	6 734 822	13 854 889
2. Dana Perimbangan <i>Balanced Budget</i>	489 840 348	554 901 356
2.1. Bagi Hasil Pajak <i>Tax Share</i>	25 691 682	28 837 633
2.2. Bagi Hasil Bukan Pajak/Sumber Daya Alam <i>Non Tax Share/Natural Resources</i>	21 419 051	74 050 790
2.3. Dana Alokasi Umum <i>General Alocation Funds</i>	412 378 255	413 219 693
2.4. Dana Alokasi Khusus <i>Special Alocation Funds</i>	30 351 360	38 793 240
3. Lain-lain Pendapatan yang Sah <i>Other Legal Revenues</i>	120 272 907	117 272 094
<b>B. PEMBIAYAAN DAERAH</b> <b>LOCAL GOVERNMENT FINANCING</b>	<b>114 844 550</b>	<b>165 010 254</b>
<b>JUMLAH/TOTAL</b>	<b>802 286 049</b>	<b>917 333 704</b>

\*) APBD / Regional budget



**TABEL 16.b.38** REALISASI PENGELUARAN PEMERINTAH KOTA BATU, PROVINSI JAWA TIMUR MENURUT  
**JENIS PENGELUARAN (ribu rupiah), 2014-2015**  
**ACTUAL EXPENDITURES OF MUNICIPALITY GOVERNMENT OF BATU, JAWA TIMUR**  
**PROVINCE BY EXPENDITURE ITEM (thousand rupiahs), 2014-2015**

<i>Kota/ Municipality: Batu</i>		
Jenis Pengeluaran <i>Expenditures items</i>	2014	2015 *)
(1)	(2)	(3)
<b>A. BELANJA TIDAK LANGSUNG</b> <b>INDIRECT EXPENDITURES</b>	<b>331 095 124</b>	<b>381 692 381</b>
1. Belanja Pegawai <i>Personnel Expenditures</i>	255 022 291	279 096 459
2. Belanja Bunga <i>Interest Expenditures</i>	0	0
3. Belanja Subsidi <i>Subsidies Expenditures</i>	0	0
4. Belanja Hibah <i>Grant Expenditures</i>	41 211 355	56 004 196
5. Belanja Bantuan Sosial <i>Social Aids Expenditures</i>	14 454 462	23 074 048
6. Belanja Bagi Hasil <i>Sharing fund Expenditures</i>	0	0
7. Belanja Bantuan Keuangan <i>Financial Aids Expenditures</i>	20 407 016	22 517 678
8. Pengeluaran Tidak Terduga <i>Unpredicted Expenditures</i>	0	1 000 000
<b>B. BELANJA LANGSUNG</b> <b>DIRECT EXPENDITURES</b>	<b>300 243 712</b>	<b>533 141 323</b>
1. Belanja Pegawai <i>Personnel Expenditures</i>	26 888 841	32 403 283
2. Belanja Barang dan Jasa <i>Goods and Services Expenditures</i>	136 727 985	163 918 326
3. Belanja Modal <i>Capital Expenditures</i>	136 626 886	336 819 714
<b>C. PEMBIAYAAN DAERAH</b> <b>LOCAL GOVERNMENT FINANCING</b>	<b>170 947 213</b>	<b>2 500 000</b>
<b>JUMLAH/TOTAL</b>	<b>802 286 049</b>	<b>917 333 704</b>

\*) APBD / Regional budget

**Gambar**      **Peta Indeks Provinsi Banten menurut Kabupaten/Kota**

..... : 15

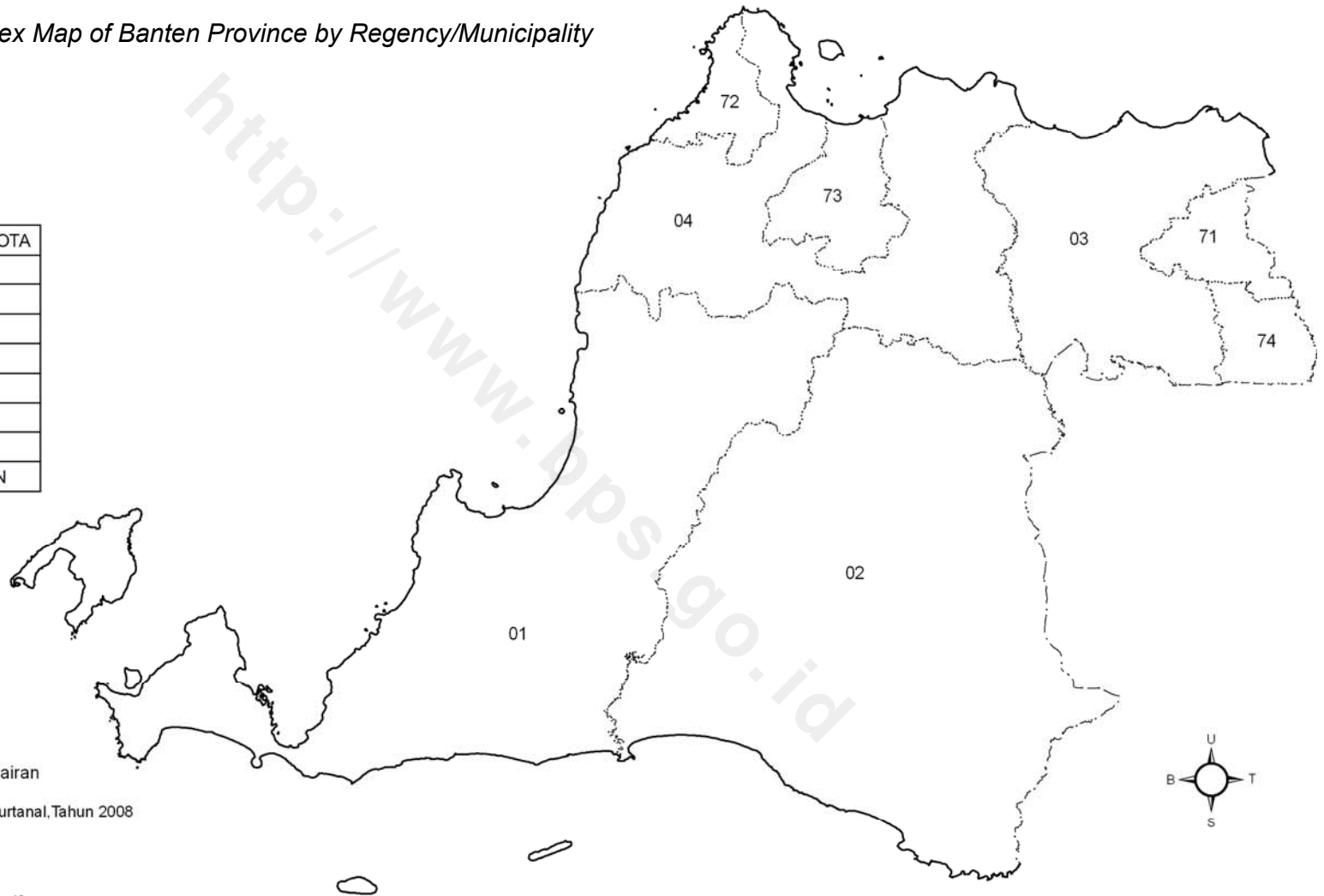
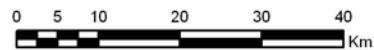
*Figure*      *Index Map of Banten Province by Regency/Municipality*

KODE	NAMA KABUPATEN/KOTA
01	PANDEGLANG
02	LEBAK
03	TANGERANG
04	SERANG
71	TANGERANG
72	CILEGON
73	SERANG
74	TANGERANG SELATAN

**Legenda**

- Batas Negara
- Batas Provinsi
- Batas Kabupaten
- Batas Kecamatan
- Batas Desa
- Garis Pantai / Batas Perairan

Sumber :  
Peta Digital Batas Wilayah dari Bakosurtanal, Tahun 2008  
(Diedit BPS Tahun 2010)





**TABEL** 17.a  
**TABLE**

**REALISASI PENERIMAAN PEMERINTAH KABUPATEN/KOTA SELURUH PROVINSI BANTEN  
MENURUT JENIS PENERIMAAN (ribu rupiah), 2014-2015  
ACTUAL RECEIPT OF REGENCY/MUNICIPALITY GOVERNMENT THROUGHOUT BANTEN  
PROVINCE BY RECEIPT ITEM (thousand rupiahs), 2014-2015**

Jenis Penerimaan <i>Revenues items</i>	2014	2015 *)
(1)	(2)	(3)
<b>A. PENDAPATAN DAERAH LOCAL GOVERNMENT REVENUES</b>	<b>21 613 893 647</b>	<b>17 615 684 526</b>
1. Pendapatan Asli Daerah <i>Original Local Government Revenues</i>	5 075 119 970	5 089 937 889
1.1. Pajak Daerah <i>Local Taxes</i>	3 543 288 055	3 520 114 161
1.2. Retribusi Daerah <i>Local Retributions</i>	556 315 347	480 486 892
1.3. Hasil Perusahaan Milik Daerah & Pengelolaan Kekayaan Daerah yang Dipisahkan <i>Income of Regional Government Corporate and Management of Separated Reg. Government Wealth</i>	72 593 834	89 531 113
1.4. Lain-lain PAD yang Sah <i>Other Original Local Gov. Revenues</i>	902 922 734	999 805 723
2. Dana Perimbangan <i>Balanced Budget</i>	8 661 580 762	8 282 815 201
2.1. Bagi Hasil Pajak <i>Tax Share</i>	1 260 310 838	796 402 346
2.2. Bagi Hasil Bukan Pajak/Sumber Daya Alam <i>Non Tax Share/Natural Resources</i>	155 040 548	20 790 685
2.3. Dana Alokasi Umum <i>General Allocation Funds</i>	6 754 361 579	6 915 488 479
2.4. Dana Alokasi Khusus <i>Special Allocation Funds</i>	491 867 797	550 133 691
3. Lain-lain Pendapatan yang Sah <i>Other Legal Revenues</i>	7 877 192 915	4 242 931 436
<b>B. PEMBIAYAAN DAERAH LOCAL GOVERNMENT FINANCING</b>	<b>3 615 188 116</b>	<b>2 885 325 000</b>
<b>JUMLAH/TOTAL</b>	<b>25 229 081 763</b>	<b>20 501 009 526</b>

\*) APBD / Regional budget

**TABEL** 17.b  
**TABLE**

**REALISASI PENGELUARAN PEMERINTAH KABUPATEN/KOTA SELURUH PROVINSI BANTEN MENURUT JENIS PENGELUARAN (ribu rupiah), 2014-2015**  
**ACTUAL EXPENDITURES OF REGENCY/MUNICIPALITY GOVERNMENT THROUGHOUT BANTEN PROVINCE BY EXPENDITURE ITEM (thousand rupiahs), 2014-2015**

Jenis Pengeluaran <i>Expenditures items</i>	2014	2015 *)
(1)	(2)	(3)
<b>A. BELANJA TIDAK LANGSUNG</b> <b>INDIRECT EXPENDITURES</b>	<b>7 217 973 762</b>	<b>8 675 107 439</b>
1. Belanja Pegawai <i>Personnel Expenditures</i>	6 546 819 289	7 604 275 828
2. Belanja Bunga <i>Interest Expenditures</i>	0	0
3. Belanja Subsidi <i>Subsidies Expenditures</i>	0	0
4. Belanja Hibah <i>Grant Expenditures</i>	379 702 454	347 182 217
5. Belanja Bantuan Sosial <i>Social Aids Expenditures</i>	119 807 155	70 928 495
6. Belanja Bagi Hasil <i>Sharing fund Expenditures</i>	35 487 129	106 082 065
7. Belanja Bantuan Keuangan <i>Financial Aids Expenditures</i>	120 126 137	508 272 877
8. Pengeluaran Tidak Terduga <i>Unpredicted Expenditures</i>	16 031 598	38 365 957
<b>B. BELANJA LANGSUNG</b> <b>DIRECT EXPENDITURES</b>	<b>13 183 109 611</b>	<b>11 712 742 700</b>
1. Belanja Pegawai <i>Personnel Expenditures</i>	947 779 692	984 693 409
2. Belanja Barang dan Jasa <i>Goods and Services Expenditures</i>	4 180 103 406	4 945 719 822
3. Belanja Modal <i>Capital Expenditures</i>	8 055 226 513	5 782 329 469
<b>C. PEMBIAYAAN DAERAH</b> <b>LOCAL GOVERNMENT FINANCING</b>	<b>4 827 998 390</b>	<b>113 159 387</b>
<b>JUMLAH/TOTAL</b>	<b>25 229 081 763</b>	<b>20 501 009 526</b>

\*) APBD / Regional budget

**TABEL**  
**TABLE**

17.a.1

**REALISASI PENERIMAAN PEMERINTAH KABUPATEN PANDEGLANG, PROVINSI BANTEN  
MENURUT JENIS PENERIMAAN (ribu rupiah), 2014-2015  
ACTUAL RECEIPT OF REGENCY GOVERNMENT OF PANDEGLANG, BANTEN PROVINCE  
BY RECEIPT ITEM (thousand rupiahs), 2014-2015**

Kabupaten/ Regency : Pandeglang

Jenis Penerimaan Revenues items	2014**)	2015 *)
(1)	(2)	(3)
<b>A. PENDAPATAN DAERAH LOCAL GOVERNMENT REVENUES</b>	<b>1 766 518 413</b>	<b>1 902 563 647</b>
1. Pendapatan Asli Daerah <i>Original Local Government Revenues</i>	92 327 103	129 948 135
1.1. Pajak Daerah <i>Local Taxes</i>	22 896 341	22 100 140
1.2. Retribusi Daerah <i>Local Retributions</i>	44 996 090	46 493 290
1.3. Hasil Perusahaan Milik Daerah & Pengelolaan Kekayaan Daerah yang Dipisahkan <i>Income of Regional Government Corporate and Management of Separated Reg. Government Wealth</i>	8 650 746	8 774 612
1.4. Lain-lain PAD yang Sah <i>Other Original Local Gov. Revenues</i>	15 783 926	52 580 093
2. Dana Perimbangan <i>Balanced Budget</i>	1 370 698 432	1 302 180 459
2.1. Bagi Hasil Pajak <i>Tax Share</i>	145 468 490	66 858 185
2.2. Bagi Hasil Bukan Pajak/Sumber Daya Alam <i>Non Tax Share/Natural Resources</i>	20 125 864	5 707 216
2.3. Dana Alokasi Umum <i>General Alocation Funds</i>	1 077 077 628	1 107 070 138
2.4. Dana Alokasi Khusus <i>Special Alocation Funds</i>	128 026 450	122 544 920
3. Lain-lain Pendapatan yang Sah <i>Other Legal Revenues</i>	303 492 878	470 435 053
<b>B. PEMBIAYAAN DAERAH LOCAL GOVERNMENT FINANCING</b>	<b>502 333 376</b>	<b>195 950 294</b>
<b>JUMLAH/TOTAL</b>	<b>2 268 851 789</b>	<b>2 098 513 941</b>

\*) APBD / Regional budget

\*\*) Angka Estimasi

**TABEL** 17.b.1  
**TABLE**

**REALISASI PENGELUARAN PEMERINTAH KABUPATEN PANDEGLANG, PROVINSI BANTEN  
MENURUT JENIS PENGELUARAN (ribu rupiah), 2014-2015  
ACTUAL EXPENDITURES OF REGENCY GOVERNMENT OF PANDEGLANG, BANTEN  
PROVINCE BY EXPENDITURE ITEM (thousand rupiahs), 2014-2015**

Kabupaten/ Regency : Pandeglang

Jenis Pengeluaran <i>Expenditures items</i>	2014**)	2015 *)
(1)	(2)	(3)
<b>A. BELANJA TIDAK LANGSUNG INDIRECT EXPENDITURES</b>	<b>1 249 299 987</b>	<b>1 368 047 376</b>
1. Belanja Pegawai <i>Personnel Expenditures</i>	1 105 015 733	1 158 062 210
2. Belanja Bunga <i>Interest Expenditures</i>	0	0
3. Belanja Subsidi <i>Subsidies Expenditures</i>	0	0
4. Belanja Hibah <i>Grant Expenditures</i>	50 835 765	12 231 999
5. Belanja Bantuan Sosial <i>Social Aids Expenditures</i>	55 250 883	10 991 912
6. Belanja Bagi Hasil <i>Sharing fund Expenditures</i>	7 709 797	4 682 382
7. Belanja Bantuan Keuangan <i>Financial Aids Expenditures</i>	29 227 408	177 078 873
8. Pengeluaran Tidak Terduga <i>Unpredicted Expenditures</i>	1 260 401	5 000 000
<b>B. BELANJA LANGSUNG DIRECT EXPENDITURES</b>	<b>598 889 201</b>	<b>730 466 565</b>
1. Belanja Pegawai <i>Personnel Expenditures</i>	70 466 550	1 307 601
2. Belanja Barang dan Jasa <i>Goods and Services Expenditures</i>	203 774 916	364 040 013
3. Belanja Modal <i>Capital Expenditures</i>	324 647 735	365 118 951
<b>C. PEMBIAYAAN DAERAH LOCAL GOVERNMENT FINANCING</b>	<b>420 662 601</b>	<b>0</b>
<b>JUMLAH/TOTAL</b>	<b>2 268 851 789</b>	<b>2 098 513 941</b>

\*) APBD / Regional budget

\*\*) Angka Estimasi

**TABEL**  
**TABLE**

17.a.2

**REALISASI PENERIMAAN PEMERINTAH KABUPATEN LEBAK, PROVINSI BANTEN  
MENURUT JENIS PENERIMAAN (ribu rupiah), 2014-2015  
ACTUAL RECEIPT OF REGENCY GOVERNMENT OF LEBAK, BANTEN PROVINCE BY  
RECEIPT ITEM (thousand rupiahs), 2014-2015**

Kabupaten/ Regency : Lebak

Jenis Penerimaan Revenues items	2014	2015 *)
(1)	(2)	(3)
<b>A. PENDAPATAN DAERAH LOCAL GOVERNMENT REVENUES</b>	<b>1 796 231 788</b>	<b>2 058 332 728</b>
1. Pendapatan Asli Daerah <i>Original Local Government Revenues</i>	244 448 054	243 012 693
1.1. Pajak Daerah <i>Local Taxes</i>	51 035 621	48 274 063
1.2. Retribusi Daerah <i>Local Retributions</i>	140 986 606	130 996 411
1.3. Hasil Perusahaan Milik Daerah & Pengelolaan Kekayaan Daerah yang Dipisahkan <i>Income of Regional Government Corporate and Management of Separated Reg. Government Wealth</i>	3 715 636	3 918 724
1.4. Lain-lain PAD yang Sah <i>Other Original Local Gov. Revenues</i>	48 710 191	59 823 495
2. Dana Perimbangan <i>Balanced Budget</i>	1 167 914 121	1 262 254 527
2.1. Bagi Hasil Pajak <i>Tax Share</i>	60 785 779	60 604 411
2.2. Bagi Hasil Bukan Pajak/Sumber Daya Alam <i>Non Tax Share/Natural Resources</i>	2 033 727	3 723 280
2.3. Dana Alokasi Umum <i>General Allocation Funds</i>	1 000 878 505	1 029 228 685
2.4. Dana Alokasi Khusus <i>Special Allocation Funds</i>	104 216 110	168 698 151
3. Lain-lain Pendapatan yang Sah <i>Other Legal Revenues</i>	383 869 613	553 065 508
<b>B. PEMBIAYAAN DAERAH LOCAL GOVERNMENT FINANCING</b>	<b>58 625 329</b>	<b>55 537 528</b>
<b>JUMLAH/TOTAL</b>	<b>1 854 857 117</b>	<b>2 113 870 256</b>

\*) APBD / Regional budget



**TABEL**  
**TABLE**

17.b.2

**REALISASI PENGELUARAN PEMERINTAH KABUPATEN LEBAK, PROVINSI BANTEN  
MENURUT JENIS PENGELUARAN (ribu rupiah), 2014-2015  
ACTUAL EXPENDITURES OF REGENCY GOVERNMENT OF LEBAK, BANTEN PROVINCE BY  
EXPENDITURE ITEM (thousand rupiahs), 2014-2015**

Kabupaten/ Regency : Lebak

Jenis Pengeluaran <i>Expenditures items</i>	2014	2015 *)
(1)	(2)	(3)
<b>A. BELANJA TIDAK LANGSUNG INDIRECT EXPENDITURES</b>	<b>965 279 506</b>	<b>1 214 278 517</b>
1. Belanja Pegawai <i>Personnel Expenditures</i>	865 396 901	1 042 383 001
2. Belanja Bunga <i>Interest Expenditures</i>	0	0
3. Belanja Subsidi <i>Subsidies Expenditures</i>	0	0
4. Belanja Hibah <i>Grant Expenditures</i>	64 988 949	27 774 739
5. Belanja Bantuan Sosial <i>Social Aids Expenditures</i>	2 842 572	7 092 597
6. Belanja Bagi Hasil <i>Sharing fund Expenditures</i>	27 777 332	77 913 466
7. Belanja Bantuan Keuangan <i>Financial Aids Expenditures</i>	1 152 518	54 989 785
8. Pengeluaran Tidak Terduga <i>Unpredicted Expenditures</i>	3 121 234	4 124 929
<b>B. BELANJA LANGSUNG DIRECT EXPENDITURES</b>	<b>760 258 463</b>	<b>895 391 739</b>
1. Belanja Pegawai <i>Personnel Expenditures</i>	29 804 666	24 493 381
2. Belanja Barang dan Jasa <i>Goods and Services Expenditures</i>	335 246 283	390 808 032
3. Belanja Modal <i>Capital Expenditures</i>	395 207 514	480 090 326
<b>C. PEMBIAYAAN DAERAH LOCAL GOVERNMENT FINANCING</b>	<b>129 319 148</b>	<b>4 200 000</b>
<b>JUMLAH/TOTAL</b>	<b>1 854 857 117</b>	<b>2 113 870 256</b>

\*) APBD / Regional budget

**TABEL**  
**TABLE** 17.a.3

**REALISASI PENERIMAAN PEMERINTAH KABUPATEN TANGERANG, PROVINSI BANTEN  
MENURUT JENIS PENERIMAAN (ribu rupiah), 2014-2015  
ACTUAL RECEIPT OF REGENCY GOVERNMENT OF TANGERANG, BANTEN PROVINCE BY  
RECEIPT ITEM (thousand rupiahs), 2014-2015**

Kabupaten/ Regency : Tangerang

Jenis Penerimaan Revenues items	2014**)	2015 *)
(1)	(2)	(3)
<b>A. PENDAPATAN DAERAH LOCAL GOVERNMENT REVENUES</b>	<b>4 523 531 704</b>	<b>3 687 884 694</b>
1. Pendapatan Asli Daerah <i>Original Local Government Revenues</i>	1 590 678 742	1 428 990 553
1.1. Pajak Daerah <i>Local Taxes</i>	1 048 330 364	912 079 000
1.2. Retribusi Daerah <i>Local Retributions</i>	140 766 062	100 845 535
1.3. Hasil Perusahaan Milik Daerah & Pengelolaan Kekayaan Daerah yang Dipisahkan <i>Income of Regional Government Corporate and Management of Separated Reg. Government Wealth</i>	25 855 198	39 019 897
1.4. Lain-lain PAD yang Sah <i>Other Original Local Gov. Revenues</i>	375 727 118	377 046 121
2. Dana Perimbangan <i>Balanced Budget</i>	1 956 663 584	1 454 330 221
2.1. Bagi Hasil Pajak <i>Tax Share</i>	635 740 267	163 730 968
2.2. Bagi Hasil Bukan Pajak/Sumber Daya Alam <i>Non Tax Share/Natural Resources</i>	3 153 074	2 055 281
2.3. Dana Alokasi Umum <i>General Allocation Funds</i>	1 213 857 913	1 212 934 842
2.4. Dana Alokasi Khusus <i>Special Allocation Funds</i>	103 912 330	75 609 130
3. Lain-lain Pendapatan yang Sah <i>Other Legal Revenues</i>	976 189 378	804 563 920
<b>B. PEMBIAYAAN DAERAH LOCAL GOVERNMENT FINANCING</b>	<b>1 071 867 557</b>	<b>684 370 136</b>
<b>JUMLAH/TOTAL</b>	<b>5 595 399 261</b>	<b>4 372 254 830</b>

\*) APBD / Regional budget

\*\*) Angka Estimasi

**TABEL** 17.b.3  
**TABLE**

**REALISASI PENGELUARAN PEMERINTAH KABUPATEN TANGERANG, PROVINSI BANTEN  
MENURUT JENIS PENGELUARAN (ribu rupiah), 2014-2015  
ACTUAL EXPENDITURES OF REGENCY GOVERNMENT OF TANGERANG, BANTEN  
PROVINCE BY EXPENDITURE ITEM (thousand rupiahs), 2014-2015**

Kabupaten/ Regency : Tangerang

Jenis Pengeluaran <i>Expenditures items</i>	2014**)	2015 *)
(1)	(2)	(3)
<b>A. BELANJA TIDAK LANGSUNG INDIRECT EXPENDITURES</b>	<b>1 445 618 865</b>	<b>1 596 398 088</b>
1. Belanja Pegawai <i>Personnel Expenditures</i>	1 220 976 538	1 352 241 860
2. Belanja Bunga <i>Interest Expenditures</i>	0	0
3. Belanja Subsidi <i>Subsidies Expenditures</i>	0	0
4. Belanja Hibah <i>Grant Expenditures</i>	111 166 261	95 000 000
5. Belanja Bantuan Sosial <i>Social Aids Expenditures</i>	34 070 633	26 500 000
6. Belanja Bagi Hasil <i>Sharing fund Expenditures</i>	0	23 486 217
7. Belanja Bantuan Keuangan <i>Financial Aids Expenditures</i>	68 371 095	86 870 011
8. Pengeluaran Tidak Terduga <i>Unpredicted Expenditures</i>	11 034 338	12 300 000
<b>B. BELANJA LANGSUNG DIRECT EXPENDITURES</b>	<b>2 587 735 658</b>	<b>2 775 856 742</b>
1. Belanja Pegawai <i>Personnel Expenditures</i>	185 438 727	184 789 773
2. Belanja Barang dan Jasa <i>Goods and Services Expenditures</i>	1 009 862 675	940 005 692
3. Belanja Modal <i>Capital Expenditures</i>	1 392 434 256	1 651 061 277
<b>C. PEMBIAYAAN DAERAH LOCAL GOVERNMENT FINANCING</b>	<b>1 562 044 738</b>	<b>0</b>
<b>JUMLAH/TOTAL</b>	<b>5 595 399 261</b>	<b>4 372 254 830</b>

\*) APBD / Regional budget

\*\*) Angka Estimasi

**TABEL**  
**TABLE**

17.a.4

**REALISASI PENERIMAAN PEMERINTAH KABUPATEN SERANG, PROVINSI BANTEN  
MENURUT JENIS PENERIMAAN (ribu rupiah), 2014-2015  
ACTUAL RECEIPT OF REGENCY GOVERNMENT OF SERANG, BANTEN PROVINCE BY  
RECEIPT ITEM (thousand rupiahs), 2014-2015**

Kabupaten/ Regency : Serang

Jenis Penerimaan Revenues items	2014	2015 *)
(1)	(2)	(3)
<b>A. PENDAPATAN DAERAH LOCAL GOVERNMENT REVENUES</b>	<b>2 012 068 317</b>	<b>2 153 345 125</b>
1. Pendapatan Asli Daerah <i>Original Local Government Revenues</i>	464 326 280	484 222 243
1.1. Pajak Daerah <i>Local Taxes</i>	244 298 878	262 780 458
1.2. Retribusi Daerah <i>Local Retributions</i>	29 508 728	31 002 775
1.3. Hasil Perusahaan Milik Daerah & Pengelolaan Kekayaan Daerah yang Dipisahkan <i>Income of Regional Government Corporate and Management of Separated Reg. Government Wealth</i>	11 270 709	10 815 000
1.4. Lain-lain PAD yang Sah <i>Other Original Local Gov. Revenues</i>	179 247 965	179 624 010
2. Dana Perimbangan <i>Balanced Budget</i>	1 108 843 869	1 107 628 102
2.1. Bagi Hasil Pajak <i>Tax Share</i>	72 825 859	63 568 879
2.2. Bagi Hasil Bukan Pajak/Sumber Daya Alam <i>Non Tax Share/Natural Resources</i>	1 560 522	2 209 814
2.3. Dana Alokasi Umum <i>General Alocation Funds</i>	950 704 648	970 418 459
2.4. Dana Alokasi Khusus <i>Special Alocation Funds</i>	83 752 840	71 430 950
3. Lain-lain Pendapatan yang Sah <i>Other Legal Revenues</i>	438 898 168	561 494 780
<b>B. PEMBIAYAAN DAERAH LOCAL GOVERNMENT FINANCING</b>	<b>392 146 363</b>	<b>356 470 988</b>
<b>JUMLAH/TOTAL</b>	<b>2 404 214 680</b>	<b>2 509 816 113</b>

\*) APBD / Regional budget

**TABEL** 17.b.4  
**TABLE**

**REALISASI PENGELUARAN PEMERINTAH KABUPATEN SERANG, PROVINSI BANTEN  
MENURUT JENIS PENGELUARAN (ribu rupiah), 2014-2015  
ACTUAL EXPENDITURES OF REGENCY GOVERNMENT OF SERANG, BANTEN PROVINCE  
BY EXPENDITURE ITEM (thousand rupiahs), 2014-2015**

Kabupaten/ Regency : Serang

Jenis Pengeluaran <i>Expenditures items</i>	2014	2015 *)
(1)	(2)	(3)
<b>A. BELANJA TIDAK LANGSUNG INDIRECT EXPENDITURES</b>	<b>985 254 471</b>	<b>1 329 572 910</b>
1. Belanja Pegawai <i>Personnel Expenditures</i>	909 354 818	1 052 888 977
2. Belanja Bunga <i>Interest Expenditures</i>	0	0
3. Belanja Subsidi <i>Subsidies Expenditures</i>	0	0
4. Belanja Hibah <i>Grant Expenditures</i>	42 601 442	84 963 766
5. Belanja Bantuan Sosial <i>Social Aids Expenditures</i>	14 723 011	4 685 000
6. Belanja Bagi Hasil <i>Sharing fund Expenditures</i>	0	0
7. Belanja Bantuan Keuangan <i>Financial Aids Expenditures</i>	18 477 136	185 395 377
8. Pengeluaran Tidak Terduga <i>Unpredicted Expenditures</i>	98 064	1 639 790
<b>B. BELANJA LANGSUNG DIRECT EXPENDITURES</b>	<b>924 112 701</b>	<b>1 173 294 696</b>
1. Belanja Pegawai <i>Personnel Expenditures</i>	59 888 547	54 198 316
2. Belanja Barang dan Jasa <i>Goods and Services Expenditures</i>	507 459 409	498 046 895
3. Belanja Modal <i>Capital Expenditures</i>	356 764 745	621 049 485
<b>C. PEMBIAYAAN DAERAH LOCAL GOVERNMENT FINANCING</b>	<b>494 847 508</b>	<b>6 948 507</b>
<b>JUMLAH/TOTAL</b>	<b>2 404 214 680</b>	<b>2 509 816 113</b>

\*) APBD / Regional budget

**TABEL**  
**TABLE**

17.a.5

**REALISASI PENERIMAAN PEMERINTAH KOTA TANGERANG, PROVINSI BANTEN MENURUT  
JENIS PENERIMAAN (ribu rupiah), 2014-2015  
ACTUAL RECEIPT OF MUNICIPALITY GOVERNMENT OF TANGERANG, BANTEN PROVINCE  
BY RECEIPT ITEM (thousand rupiahs), 2014-2015**

Kota/ Municipality: Tangerang

Jenis Penerimaan Revenues items	2014	2015 *)
(1)	(2)	(3)
<b>A. PENDAPATAN DAERAH LOCAL GOVERNMENT REVENUES</b>	<b>3 016 402 370</b>	<b>3 157 475 215</b>
1. Pendapatan Asli Daerah <i>Original Local Government Revenues</i>	1 258 798 650	1 313 553 705
1.1. Pajak Daerah <i>Local Taxes</i>	1 061 476 718	1 066 350 000
1.2. Retribusi Daerah <i>Local Retributions</i>	73 520 053	77 716 512
1.3. Hasil Perusahaan Milik Daerah & Pengelolaan Kekayaan Daerah yang Dipisahkan <i>Income of Regional Government Corporate and Management of Separated Reg. Government Wealth</i>	11 551 439	13 361 229
1.4. Lain-lain PAD yang Sah <i>Other Original Local Gov. Revenues</i>	112 250 440	156 125 964
2. Dana Perimbangan <i>Balanced Budget</i>	1 093 771 327	1 126 190 130
2.1. Bagi Hasil Pajak <i>Tax Share</i>	109 533 667	202 216 295
2.2. Bagi Hasil Bukan Pajak/Sumber Daya Alam <i>Non Tax Share/Natural Resources</i>	82 604 282	1 872 903
2.3. Dana Alokasi Umum <i>General Alocation Funds</i>	890 213 131	887 033 912
2.4. Dana Alokasi Khusus <i>Special Alocation Funds</i>	11 420 247	35 067 020
3. Lain-lain Pendapatan yang Sah <i>Other Legal Revenues</i>	663 832 393	717 731 380
<b>B. PEMBIAYAAN DAERAH LOCAL GOVERNMENT FINANCING</b>	<b>533 065 298</b>	<b>680 960 611</b>
<b>JUMLAH/TOTAL</b>	<b>3 549 467 668</b>	<b>3 838 435 826</b>

\*) APBD / Regional budget

**TABEL**  
**TABLE** 17.b.5

**REALISASI PENGELUARAN PEMERINTAH KOTA TANGERANG, PROVINSI BANTEN**  
**MENURUT JENIS PENGELUARAN (ribu rupiah), 2014-2015**  
**ACTUAL EXPENDITURES OF MUNICIPALITY GOVERNMENT OF TANGERANG, BANTEN**  
**PROVINCE BY EXPENDITURE ITEM (thousand rupiahs), 2014-2015**

Kota/ Municipality: Tangerang

Jenis Pengeluaran <i>Expenditures items</i>	2014	2015 *)
(1)	(2)	(3)
<b>A. BELANJA TIDAK LANGSUNG</b> <b>INDIRECT EXPENDITURES</b>	<b>966 063 810</b>	<b>1 242 950 637</b>
1. Belanja Pegawai <i>Personnel Expenditures</i>	944 866 098	1 213 196 734
2. Belanja Bunga <i>Interest Expenditures</i>	0	0
3. Belanja Subsidi <i>Subsidies Expenditures</i>	0	0
4. Belanja Hibah <i>Grant Expenditures</i>	19 295 000	24 415 500
5. Belanja Bantuan Sosial <i>Social Aids Expenditures</i>	616 250	0
6. Belanja Bagi Hasil <i>Sharing fund Expenditures</i>	0	0
7. Belanja Bantuan Keuangan <i>Financial Aids Expenditures</i>	1 062 421	1 338 403
8. Pengeluaran Tidak Terduga <i>Unpredicted Expenditures</i>	224 041	4 000 000
<b>B. BELANJA LANGSUNG</b> <b>DIRECT EXPENDITURES</b>	<b>1 691 376 582</b>	<b>2 595 485 189</b>
1. Belanja Pegawai <i>Personnel Expenditures</i>	229 956 911	264 542 604
2. Belanja Barang dan Jasa <i>Goods and Services Expenditures</i>	1 013 071 434	1 388 675 926
3. Belanja Modal <i>Capital Expenditures</i>	448 348 237	942 266 659
<b>C. PEMBIAYAAN DAERAH</b> <b>LOCAL GOVERNMENT FINANCING</b>	<b>892 027 276</b>	<b>0</b>
<b>JUMLAH/TOTAL</b>	<b>3 549 467 668</b>	<b>3 838 435 826</b>

\*) APBD / Regional budget

**TABEL**  
**TABLE**

17.a.6

**REALISASI PENERIMAAN PEMERINTAH KOTA CILEGON, PROVINSI BANTEN MENURUT  
JENIS PENERIMAAN (ribu rupiah), 2014-2015  
ACTUAL RECEIPT OF MUNICIPALITY GOVERNMENT OF CILEGON, BANTEN PROVINCE BY  
RECEIPT ITEM (thousand rupiahs), 2014-2015**

Kota/ Municipality: Cilegon

Jenis Penerimaan Revenues items	2014**)	2015 *)
(1)	(2)	(3)
<b>A. PENDAPATAN DAERAH LOCAL GOVERNMENT REVENUES</b>	<b>1 137 232 055</b>	<b>1 330 097 083</b>
1. Pendapatan Asli Daerah <i>Original Local Government Revenues</i>	302 896 114	442 259 125
1.1. Pajak Daerah <i>Local Taxes</i>	183 644 303	301 200 000
1.2. Retribusi Daerah <i>Local Retributions</i>	26 398 504	21 105 112
1.3. Hasil Perusahaan Milik Daerah & Pengelolaan Kekayaan Daerah yang Dipisahkan <i>Income of Regional Government Corporate and Management of Separated Reg. Government Wealth</i>	11 550 106	13 641 651
1.4. Lain-lain PAD yang Sah <i>Other Original Local Gov. Revenues</i>	81 303 201	106 312 362
2. Dana Perimbangan <i>Balanced Budget</i>	605 894 358	597 868 715
2.1. Bagi Hasil Pajak <i>Tax Share</i>	113 104 930	81 576 651
2.2. Bagi Hasil Bukan Pajak/Sumber Daya Alam <i>Non Tax Share/Natural Resources</i>	1 390 809	1 916 040
2.3. Dana Alokasi Umum <i>General Allocation Funds</i>	490 917 599	514 376 024
2.4. Dana Alokasi Khusus <i>Special Allocation Funds</i>	481 020	0
3. Lain-lain Pendapatan yang Sah <i>Other Legal Revenues</i>	228 441 583	289 969 243
<b>B. PEMBIAYAAN DAERAH LOCAL GOVERNMENT FINANCING</b>	<b>424 906 691</b>	<b>336 218 419</b>
<b>JUMLAH/TOTAL</b>	<b>1 562 138 746</b>	<b>1 666 315 502</b>

\*) APBD / Regional budget

\*\*) Angka Estimasi



**TABEL**  
**TABLE** 17.b.6

**REALISASI PENGELUARAN PEMERINTAH KOTA CILEGON, PROVINSI BANTEN MENURUT  
JENIS PENGELUARAN (ribu rupiah), 2014-2015  
ACTUAL EXPENDITURES OF MUNICIPALITY GOVERNMENT OF CILEGON, BANTEN  
PROVINCE BY EXPENDITURE ITEM (thousand rupiahs), 2014-2015**

Kota/ Municipality: Cilegon

Jenis Pengeluaran <i>Expenditures items</i>	2014**)	2015 *)
(1)	(2)	(3)
<b>A. BELANJA TIDAK LANGSUNG INDIRECT EXPENDITURES</b>	<b>554 300 482</b>	<b>691 639 756</b>
1. Belanja Pegawai <i>Personnel Expenditures</i>	506 163 325	607 334 163
2. Belanja Bunga <i>Interest Expenditures</i>	0	0
3. Belanja Subsidi <i>Subsidies Expenditures</i>	0	0
4. Belanja Hibah <i>Grant Expenditures</i>	35 785 601	62 858 651
5. Belanja Bantuan Sosial <i>Social Aids Expenditures</i>	11 646 886	19 714 986
6. Belanja Bagi Hasil <i>Sharing fund Expenditures</i>	0	0
7. Belanja Bantuan Keuangan <i>Financial Aids Expenditures</i>	704 670	1 031 956
8. Pengeluaran Tidak Terduga <i>Unpredicted Expenditures</i>	0	700 000
<b>B. BELANJA LANGSUNG DIRECT EXPENDITURES</b>	<b>593 985 931</b>	<b>872 664 866</b>
1. Belanja Pegawai <i>Personnel Expenditures</i>	102 063 570	105 393 974
2. Belanja Barang dan Jasa <i>Goods and Services Expenditures</i>	255 614 419	362 645 344
3. Belanja Modal <i>Capital Expenditures</i>	236 307 942	404 625 548
<b>C. PEMBIAYAAN DAERAH LOCAL GOVERNMENT FINANCING</b>	<b>413 852 333</b>	<b>102 010 880</b>
<b>JUMLAH/TOTAL</b>	<b>1 562 138 746</b>	<b>1 666 315 502</b>

\*) APBD / Regional budget

\*\*) Angka Estimasi

**TABEL**  
**TABLE**

17.a.7

**REALISASI PENERIMAAN PEMERINTAH KOTA SERANG, PROVINSI BANTEN MENURUT  
JENIS PENERIMAAN (ribu rupiah), 2014-2015  
ACTUAL RECEIPT OF MUNICIPALITY GOVERNMENT OF SERANG, BANTEN PROVINCE BY  
RECEIPT ITEM (thousand rupiahs), 2014-2015**

Kota/ Municipality: Serang

Jenis Penerimaan Revenues items	2014	2015 *)
(1)	(2)	(3)
<b>A. PENDAPATAN DAERAH LOCAL GOVERNMENT REVENUES</b>	<b>1 024 512 303</b>	<b>1 004 343 584</b>
1. Pendapatan Asli Daerah <i>Original Local Government Revenues</i>	97 827 598	84 729 850
1.1. Pajak Daerah <i>Local Taxes</i>	67 029 484	60 330 500
1.2. Retribusi Daerah <i>Local Retributions</i>	8 594 267	9 003 927
1.3. Hasil Perusahaan Milik Daerah & Pengelolaan Kekayaan Daerah yang Dipisahkan <i>Income of Regional Government Corporate and Management of Separated Reg. Government Wealth</i>	0	0
1.4. Lain-lain PAD yang Sah <i>Other Original Local Gov. Revenues</i>	22 203 847	15 395 423
2. Dana Perimbangan <i>Balanced Budget</i>	648 709 804	688 019 017
2.1. Bagi Hasil Pajak <i>Tax Share</i>	40 995 237	49 529 238
2.2. Bagi Hasil Bukan Pajak/Sumber Daya Alam <i>Non Tax Share/Natural Resources</i>	1 352 429	1 872 903
2.3. Dana Alokasi Umum <i>General Allocation Funds</i>	564 282 698	584 907 276
2.4. Dana Alokasi Khusus <i>Special Allocation Funds</i>	42 079 440	51 709 600
3. Lain-lain Pendapatan yang Sah <i>Other Legal Revenues</i>	277 974 901	231 594 717
<b>B. PEMBIAYAAN DAERAH LOCAL GOVERNMENT FINANCING</b>	<b>64 398 385</b>	<b>53 571 428</b>
<b>JUMLAH/TOTAL</b>	<b>1 088 910 688</b>	<b>1 057 915 012</b>

\*) APBD / Regional budget

**TABEL**  
**TABLE**

17.b.7

**REALISASI PENGELUARAN PEMERINTAH KOTA SERANG, PROVINSI BANTEN MENURUT  
JENIS PENGELUARAN (ribu rupiah), 2014-2015  
ACTUAL EXPENDITURES OF MUNICIPALITY GOVERNMENT OF SERANG, BANTEN  
PROVINCE BY EXPENDITURE ITEM (thousand rupiahs), 2014-2015**

Kota/ Municipality: Serang

Jenis Pengeluaran <i>Expenditures items</i>	2014	2015 *)
(1)	(2)	(3)
<b>A. BELANJA TIDAK LANGSUNG INDIRECT EXPENDITURES</b>	<b>484 739 168</b>	<b>549 943 914</b>
1. Belanja Pegawai <i>Personnel Expenditures</i>	468 837 436	537 177 709
2. Belanja Bunga <i>Interest Expenditures</i>	0	0
3. Belanja Subsidi <i>Subsidies Expenditures</i>	0	0
4. Belanja Hibah <i>Grant Expenditures</i>	14 714 692	10 369 562
5. Belanja Bantuan Sosial <i>Social Aids Expenditures</i>	348 820	0
6. Belanja Bagi Hasil <i>Sharing fund Expenditures</i>	0	0
7. Belanja Bantuan Keuangan <i>Financial Aids Expenditures</i>	816 220	1 152 153
8. Pengeluaran Tidak Terduga <i>Unpredicted Expenditures</i>	22 000	1 244 490
<b>B. BELANJA LANGSUNG DIRECT EXPENDITURES</b>	<b>465 230 974</b>	<b>507 971 098</b>
1. Belanja Pegawai <i>Personnel Expenditures</i>	59 925 244	65 694 303
2. Belanja Barang dan Jasa <i>Goods and Services Expenditures</i>	253 996 564	280 689 401
3. Belanja Modal <i>Capital Expenditures</i>	151 309 166	161 587 394
<b>C. PEMBIAYAAN DAERAH LOCAL GOVERNMENT FINANCING</b>	<b>138 940 546</b>	<b>0</b>
<b>JUMLAH/TOTAL</b>	<b>1 088 910 688</b>	<b>1 057 915 012</b>

\*) APBD / Regional budget

**TABEL** 17.a.8  
**TABLE**

**REALISASI PENERIMAAN PEMERINTAH KOTA TANGERANG SELATAN, PROVINSI BANTEN  
MENURUT JENIS PENERIMAAN (ribu rupiah), 2014-2015  
ACTUAL RECEIPT OF MUNICIPALITY GOVERNMENT OF TANGERANG SELATAN, BANTEN  
PROVINCE BY RECEIPT ITEM (thousand rupiahs), 2014-2015**

Kota/ Municipality: Tangerang Selatan

Jenis Penerimaan Revenues items	2014	2015 *)
(1)	(2)	(3)
<b>A. PENDAPATAN DAERAH LOCAL GOVERNMENT REVENUES</b>	<b>6 337 396 697</b>	<b>2 321 642 450</b>
1. Pendapatan Asli Daerah <i>Original Local Government Revenues</i>	1 023 817 429	963 221 585
1.1. Pajak Daerah <i>Local Taxes</i>	864 576 346	847 000 000
1.2. Retribusi Daerah <i>Local Retributions</i>	91 545 037	63 323 330
1.3. Hasil Perusahaan Milik Daerah & Pengelolaan Kekayaan Daerah yang Dipisahkan <i>Income of Regional Government Corporate and Management of Separated Reg. Government Wealth</i>	0	0
1.4. Lain-lain PAD yang Sah <i>Other Original Local Gov. Revenues</i>	67 696 046	52 898 255
2. Dana Perimbangan <i>Balanced Budget</i>	709 085 267	744 344 030
2.1. Bagi Hasil Pajak <i>Tax Share</i>	81 856 609	108 317 719
2.2. Bagi Hasil Bukan Pajak/Sumber Daya Alam <i>Non Tax Share/Natural Resources</i>	42 819 841	1 433 248
2.3. Dana Alokasi Umum <i>General Alocation Funds</i>	566 429 457	609 519 143
2.4. Dana Alokasi Khusus <i>Special Alocation Funds</i>	17 979 360	25 073 920
3. Lain-lain Pendapatan yang Sah <i>Other Legal Revenues</i>	4 604 494 001	614 076 835
<b>B. PEMBIAYAAN DAERAH LOCAL GOVERNMENT FINANCING</b>	<b>567 845 117</b>	<b>522 245 596</b>
<b>JUMLAH/TOTAL</b>	<b>6 905 241 814</b>	<b>2 843 888 046</b>

\*) APBD / Regional budget

**TABEL** 17.b.8  
**TABLE**

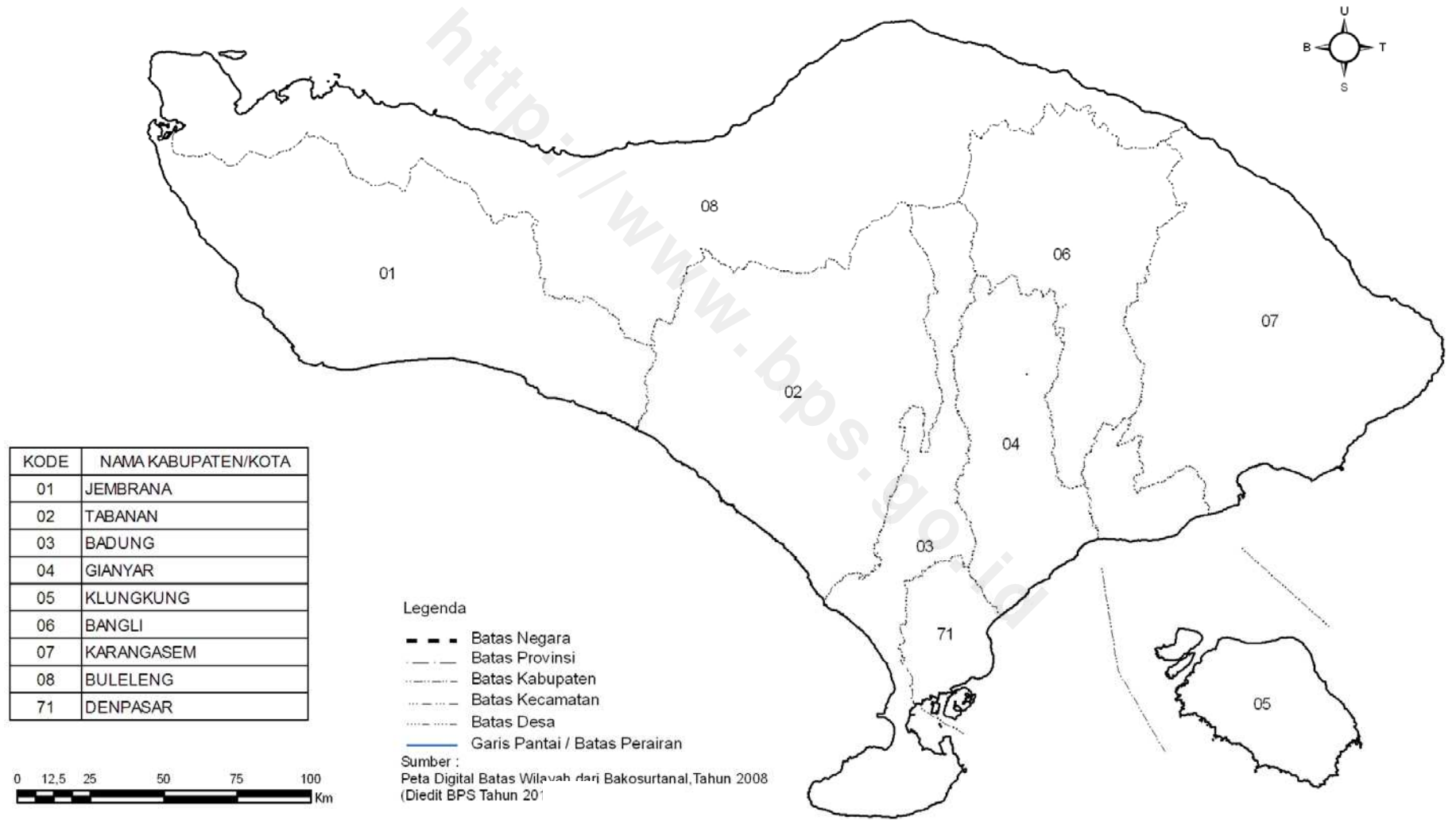
**REALISASI PENGELUARAN PEMERINTAH KOTA TANGERANG SELATAN, PROVINSI BANTEN MENURUT JENIS PENGELUARAN (ribu rupiah), 2014-2015**  
**ACTUAL EXPENDITURES OF MUNICIPALITY GOVERNMENT OF TANGERANG SELATAN, BANTEN PROVINCE BY EXPENDITURE ITEM (thousand rupiahs), 2014-2015**

Kota/ Municipality: Tangerang Selatan

Jenis Pengeluaran <i>Expenditures items</i>	2014	2015 *)
(1)	(2)	(3)
<b>A. BELANJA TIDAK LANGSUNG</b> <b>INDIRECT EXPENDITURES</b>	<b>567 417 473</b>	<b>682 276 241</b>
1. Belanja Pegawai <i>Personnel Expenditures</i>	526 208 440	640 991 174
2. Belanja Bunga <i>Interest Expenditures</i>	0	0
3. Belanja Subsidi <i>Subsidies Expenditures</i>	0	0
4. Belanja Hibah <i>Grant Expenditures</i>	40 314 744	29 568 000
5. Belanja Bantuan Sosial <i>Social Aids Expenditures</i>	308 100	1 944 000
6. Belanja Bagi Hasil <i>Sharing fund Expenditures</i>	0	0
7. Belanja Bantuan Keuangan <i>Financial Aids Expenditures</i>	314 669	416 319
8. Pengeluaran Tidak Terduga <i>Unpredicted Expenditures</i>	271 520	9 356 748
<b>B. BELANJA LANGSUNG</b> <b>DIRECT EXPENDITURES</b>	<b>5 561 520 101</b>	<b>2 161 611 805</b>
1. Belanja Pegawai <i>Personnel Expenditures</i>	210 235 477	284 273 457
2. Belanja Barang dan Jasa <i>Goods and Services Expenditures</i>	601 077 706	720 808 519
3. Belanja Modal <i>Capital Expenditures</i>	4 750 206 918	1 156 529 829
<b>C. PEMBIAYAAN DAERAH</b> <b>LOCAL GOVERNMENT FINANCING</b>	<b>776 304 240</b>	<b>0</b>
<b>JUMLAH/TOTAL</b>	<b>6 905 241 814</b>	<b>2 843 888 046</b>

\*) APBD / Regional budget

**Gambar**      **Peta Indeks Provinsi Bali menurut Kabupaten/Kota**  
 ..... : 16  
**Figure**        **Index Map of Bali Province by Regency/Municipality**





**TABEL** 18.a  
**TABLE**

**REALISASI PENERIMAAN PEMERINTAH KABUPATEN/KOTA SELURUH PROVINSI BALI  
MENURUT JENIS PENERIMAAN (ribu rupiah), 2014-2015  
ACTUAL RECEIPT OF REGENCY/MUNICIPALITY GOVERNMENT THROUGHOUT BALI  
PROVINCE BY RECEIPT ITEM (thousand rupiahs), 2014-2015**

Jenis Penerimaan <i>Revenues items</i>	2014	2015 *)
(1)	(2)	(3)
<b>A. PENDAPATAN DAERAH LOCAL GOVERNMENT REVENUES</b>	<b>13 190 952 469</b>	<b>13 118 282 779</b>
1. Pendapatan Asli Daerah <i>Original Local Government Revenues</i>	4 842 700 554	4 549 203 863
1.1. Pajak Daerah <i>Local Taxes</i>	3 507 060 539	3 422 480 277
1.2. Retribusi Daerah <i>Local Retributions</i>	321 278 766	267 093 902
1.3. Hasil Perusahaan Milik Daerah & Pengelolaan Kekayaan Daerah yang Dipisahkan <i>Income of Regional Government Corporate and Management of Separated Reg. Government Wealth</i>	212 563 326	198 244 290
1.4. Lain-lain PAD yang Sah <i>Other Original Local Gov. Revenues</i>	801 797 923	661 385 394
2. Dana Perimbangan <i>Balanced Budget</i>	5 837 330 817	5 927 587 352
2.1. Bagi Hasil Pajak <i>Tax Share</i>	260 526 134	285 287 502
2.2. Bagi Hasil Bukan Pajak/Sumber Daya Alam <i>Non Tax Share/Natural Resources</i>	9 047 476	11 197 388
2.3. Dana Alokasi Umum <i>General Alocation Funds</i>	5 202 034 053	5 249 585 922
2.4. Dana Alokasi Khusus <i>Special Alocation Funds</i>	365 723 154	381 516 540
3. Lain-lain Pendapatan yang Sah <i>Other Legal Revenues</i>	2 510 921 098	2 641 491 564
<b>B. PEMBIAYAAN DAERAH LOCAL GOVERNMENT FINANCING</b>	<b>1 912 689 998</b>	<b>957 931 118</b>
<b>JUMLAH/TOTAL</b>	<b>15 103 642 467</b>	<b>14 076 213 897</b>

\*) APBD / Regional budget



**TABEL** 18.b  
**TABLE**

**REALISASI PENGELUARAN PEMERINTAH KABUPATEN/KOTA SELURUH PROVINSI BALI  
MENURUT JENIS PENGELUARAN (ribu rupiah), 2014-2015  
ACTUAL EXPENDITURES OF REGENCY/MUNICIPALITY GOVERNMENT THROUGHOUT  
BALI PROVINCE BY EXPENDITURE ITEM (thousand rupiahs), 2014-2015**

Jenis Pengeluaran <i>Expenditures items</i>	2014	2015 *)
(1)	(2)	(3)
<b>A. BELANJA TIDAK LANGSUNG INDIRECT EXPENDITURES</b>	<b>7 624 100 753</b>	<b>8 824 140 413</b>
1. Belanja Pegawai <i>Personnel Expenditures</i>	5 996 682 408	6 824 110 017
2. Belanja Bunga <i>Interest Expenditures</i>	6 338 150	8 265 000
3. Belanja Subsidi <i>Subsidies Expenditures</i>	3 837 400	5 420 000
4. Belanja Hibah <i>Grant Expenditures</i>	403 129 406	517 643 029
5. Belanja Bantuan Sosial <i>Social Aids Expenditures</i>	66 967 582	62 666 043
6. Belanja Bagi Hasil <i>Sharing fund Expenditures</i>	380 099 373	401 513 984
7. Belanja Bantuan Keuangan <i>Financial Aids Expenditures</i>	757 300 346	987 161 313
8. Pengeluaran Tidak Terduga <i>Unpredicted Expenditures</i>	9 746 088	17 361 027
<b>B. BELANJA LANGSUNG DIRECT EXPENDITURES</b>	<b>5 043 459 183</b>	<b>5 112 108 757</b>
1. Belanja Pegawai <i>Personnel Expenditures</i>	230 304 736	299 007 129
2. Belanja Barang dan Jasa <i>Goods and Services Expenditures</i>	2 599 440 426	2 620 405 931
3. Belanja Modal <i>Capital Expenditures</i>	2 213 714 021	2 192 695 697
<b>C. PEMBIAYAAN DAERAH LOCAL GOVERNMENT FINANCING</b>	<b>2 436 082 531</b>	<b>139 964 727</b>
<b>JUMLAH/TOTAL</b>	<b>15 103 642 467</b>	<b>14 076 213 897</b>

\*) APBD / Regional budget

**TABEL**  
**TABLE**

18.a.1

**REALISASI PENERIMAAN PEMERINTAH KABUPATEN JEMBRANA, PROVINSI BALI  
MENURUT JENIS PENERIMAAN (ribu rupiah), 2014-2015  
ACTUAL RECEIPT OF REGENCY GOVERNMENT OF JEMBRANA, BALI PROVINCE BY  
RECEIPT ITEM (thousand rupiahs), 2014-2015**

Kabupaten/ Regency : Jembrana

Jenis Penerimaan Revenues items	2014	2015 *)
(1)	(2)	(3)
<b>A. PENDAPATAN DAERAH LOCAL GOVERNMENT REVENUES</b>	<b>822 352 410</b>	<b>836 696 489</b>
1. Pendapatan Asli Daerah <i>Original Local Government Revenues</i>	89 349 645	72 832 071
1.1. Pajak Daerah <i>Local Taxes</i>	30 111 096	24 286 000
1.2. Retribusi Daerah <i>Local Retributions</i>	8 836 896	9 575 682
1.3. Hasil Perusahaan Milik Daerah & Pengelolaan Kekayaan Daerah yang Dipisahkan <i>Income of Regional Government Corporate and Management of Separated Reg. Government Wealth</i>	4 940 558	5 937 000
1.4. Lain-lain PAD yang Sah <i>Other Original Local Gov. Revenues</i>	45 461 095	33 033 389
2. Dana Perimbangan <i>Balanced Budget</i>	545 799 187	570 377 085
2.1. Bagi Hasil Pajak <i>Tax Share</i>	16 850 418	19 517 634
2.2. Bagi Hasil Bukan Pajak/Sumber Daya Alam <i>Non Tax Share/Natural Resources</i>	576 635	924 831
2.3. Dana Alokasi Umum <i>General Alocation Funds</i>	484 825 804	486 895 030
2.4. Dana Alokasi Khusus <i>Special Alocation Funds</i>	43 546 330	63 039 590
3. Lain-lain Pendapatan yang Sah <i>Other Legal Revenues</i>	187 203 578	193 487 333
<b>B. PEMBIAYAAN DAERAH LOCAL GOVERNMENT FINANCING</b>	<b>90 665 656</b>	<b>48 362 528</b>
<b>JUMLAH/TOTAL</b>	<b>913 018 066</b>	<b>885 059 017</b>

\*) APBD / Regional budget

**TABEL**  
**TABLE** 18.b.1

**REALISASI PENGELUARAN PEMERINTAH KABUPATEN JEMBRANA, PROVINSI BALI**  
**MENURUT JENIS PENGELUARAN (ribu rupiah), 2014-2015**  
**ACTUAL EXPENDITURES OF REGENCY GOVERNMENT OF JEMBRANA, BALI PROVINCE**  
**BY EXPENDITURE ITEM (thousand rupiahs), 2014-2015**

Kabupaten/ Regency : Jembrana

Jenis Pengeluaran <i>Expenditures items</i>	2014	2015 *)
(1)	(2)	(3)
<b>A. BELANJA TIDAK LANGSUNG</b> <b>INDIRECT EXPENDITURES</b>	<b>441 901 508</b>	<b>535 450 413</b>
1. Belanja Pegawai <i>Personnel Expenditures</i>	376 791 591	433 300 140
2. Belanja Bunga <i>Interest Expenditures</i>	0	0
3. Belanja Subsidi <i>Subsidies Expenditures</i>	0	0
4. Belanja Hibah <i>Grant Expenditures</i>	16 157 500	40 468 654
5. Belanja Bantuan Sosial <i>Social Aids Expenditures</i>	2 984 519	700 000
6. Belanja Bagi Hasil <i>Sharing fund Expenditures</i>	8 558 125	10 826 414
7. Belanja Bantuan Keuangan <i>Financial Aids Expenditures</i>	37 409 773	49 755 205
8. Pengeluaran Tidak Terduga <i>Unpredicted Expenditures</i>	0	400 000
<b>B. BELANJA LANGSUNG</b> <b>DIRECT EXPENDITURES</b>	<b>344 383 791</b>	<b>339 649 600</b>
1. Belanja Pegawai <i>Personnel Expenditures</i>	26 392 136	33 332 647
2. Belanja Barang dan Jasa <i>Goods and Services Expenditures</i>	156 133 946	156 078 816
3. Belanja Modal <i>Capital Expenditures</i>	161 857 709	150 238 137
<b>C. PEMBIAYAAN DAERAH</b> <b>LOCAL GOVERNMENT FINANCING</b>	<b>126 732 767</b>	<b>9 959 004</b>
<b>JUMLAH/TOTAL</b>	<b>913 018 066</b>	<b>885 059 017</b>

\*) APBD / Regional budget

**TABEL**  
**TABLE**

18.a.2

**REALISASI PENERIMAAN PEMERINTAH KABUPATEN TABANAN, PROVINSI BALI**  
**MENURUT JENIS PENERIMAAN (ribu rupiah), 2014-2015**  
**ACTUAL RECEIPT OF REGENCY GOVERNMENT OF TABANAN, BALI PROVINCE BY**  
**RECEIPT ITEM (thousand rupiahs), 2014-2015**

Kabupaten/ *Regency* : Tabanan

Jenis Penerimaan <i>Revenues items</i>	2014	2015 *)
(1)	(2)	(3)
<b>A. PENDAPATAN DAERAH</b> <b>LOCAL GOVERNMENT REVENUES</b>	<b>1 367 078 412</b>	<b>1 405 197 386</b>
1. Pendapatan Asli Daerah <i>Original Local Government Revenues</i>	273 426 482	243 793 958
1.1. Pajak Daerah <i>Local Taxes</i>	95 414 689	84 249 480
1.2. Retribusi Daerah <i>Local Retributions</i>	42 557 737	41 458 781
1.3. Hasil Perusahaan Milik Daerah & Pengelolaan Kekayaan Daerah yang Dipisahkan <i>Income of Regional Government Corporate and</i> <i>Management of Separated Reg. Government Wealth</i>	7 197 219	8 046 089
1.4. Lain-lain PAD yang Sah <i>Other Original Local Gov. Revenues</i>	128 256 837	110 039 608
2. Dana Perimbangan <i>Balanced Budget</i>	799 770 748	804 429 633
2.1. Bagi Hasil Pajak <i>Tax Share</i>	20 891 086	22 205 185
2.2. Bagi Hasil Bukan Pajak/Sumber Daya Alam <i>Non Tax Share/Natural Resources</i>	743 642	833 706
2.3. Dana Alokasi Umum <i>General Alocation Funds</i>	719 621 530	722 004 642
2.4. Dana Alokasi Khusus <i>Special Alocation Funds</i>	58 514 490	59 386 100
3. Lain-lain Pendapatan yang Sah <i>Other Legal Revenues</i>	293 881 182	356 973 795
<b>B. PEMBIAYAAN DAERAH</b> <b>LOCAL GOVERNMENT FINANCING</b>	<b>92 899 624</b>	<b>40 000 000</b>
<b>JUMLAH/TOTAL</b>	<b>1 459 978 036</b>	<b>1 445 197 386</b>

\*) APBD / *Regional budget*

**TABEL**  
**TABLE**

18.b.2

**REALISASI PENGELUARAN PEMERINTAH KABUPATEN TABANAN, PROVINSI BALI**  
**MENURUT JENIS PENGELUARAN (ribu rupiah), 2014-2015**  
**ACTUAL EXPENDITURES OF REGENCY GOVERNMENT OF TABANAN, BALI PROVINCE**  
**BY EXPENDITURE ITEM (thousand rupiahs), 2014-2015**

Kabupaten/ Regency : Tabanan

Jenis Pengeluaran <i>Expenditures items</i>	2014	2015 *)
(1)	(2)	(3)
<b>A. BELANJA TIDAK LANGSUNG</b> <b>INDIRECT EXPENDITURES</b>	<b>904 158 292</b>	<b>1 045 313 438</b>
1. Belanja Pegawai <i>Personnel Expenditures</i>	765 788 650	878 463 853
2. Belanja Bunga <i>Interest Expenditures</i>	53 534	100 000
3. Belanja Subsidi <i>Subsidies Expenditures</i>	0	0
4. Belanja Hibah <i>Grant Expenditures</i>	42 877 500	41 001 813
5. Belanja Bantuan Sosial <i>Social Aids Expenditures</i>	7 938 000	9 000 000
6. Belanja Bagi Hasil <i>Sharing fund Expenditures</i>	6 689 000	8 668 700
7. Belanja Bantuan Keuangan <i>Financial Aids Expenditures</i>	80 174 694	107 077 858
8. Pengeluaran Tidak Terduga <i>Unpredicted Expenditures</i>	636 914	1 001 214
<b>B. BELANJA LANGSUNG</b> <b>DIRECT EXPENDITURES</b>	<b>429 042 607</b>	<b>384 603 948</b>
1. Belanja Pegawai <i>Personnel Expenditures</i>	13 824 716	22 661 449
2. Belanja Barang dan Jasa <i>Goods and Services Expenditures</i>	278 872 986	282 243 569
3. Belanja Modal <i>Capital Expenditures</i>	136 344 905	79 698 930
<b>C. PEMBIAYAAN DAERAH</b> <b>LOCAL GOVERNMENT FINANCING</b>	<b>126 777 137</b>	<b>15 280 000</b>
<b>JUMLAH/TOTAL</b>	<b>1 459 978 036</b>	<b>1 445 197 386</b>

\*) APBD / Regional budget

**TABEL**  
**TABLE**

18.a.3

**REALISASI PENERIMAAN PEMERINTAH KABUPATEN BADUNG, PROVINSI BALI  
MENURUT JENIS PENERIMAAN (ribu rupiah), 2014-2015  
ACTUAL RECEIPT OF REGENCY GOVERNMENT OF BADUNG, BALI PROVINCE BY  
RECEIPT ITEM (thousand rupiahs), 2014-2015**

Kabupaten/ Regency : Badung

Jenis Penerimaan Revenues items	2014	2015 *)
(1)	(2)	(3)
<b>A. PENDAPATAN DAERAH LOCAL GOVERNMENT REVENUES</b>	<b>3 459 986 016</b>	<b>3 251 270 645</b>
1. Pendapatan Asli Daerah <i>Original Local Government Revenues</i>	2 722 625 563	2 581 898 769
1.1. Pajak Daerah <i>Local Taxes</i>	2 339 332 865	2 302 810 000
1.2. Retribusi Daerah <i>Local Retributions</i>	116 502 661	75 244 749
1.3. Hasil Perusahaan Milik Daerah & Pengelolaan Kekayaan Daerah yang Dipisahkan <i>Income of Regional Government Corporate and Management of Separated Reg. Government Wealth</i>	125 339 003	111 812 395
1.4. Lain-lain PAD yang Sah <i>Other Original Local Gov. Revenues</i>	141 451 034	92 031 625
2. Dana Perimbangan <i>Balanced Budget</i>	381 713 596	349 552 632
2.1. Bagi Hasil Pajak <i>Tax Share</i>	55 519 595	61 976 750
2.2. Bagi Hasil Bukan Pajak/Sumber Daya Alam <i>Non Tax Share/Natural Resources</i>	827 146	812 776
2.3. Dana Alokasi Umum <i>General Alocation Funds</i>	324 815 695	286 763 106
2.4. Dana Alokasi Khusus <i>Special Alocation Funds</i>	551 160	0
3. Lain-lain Pendapatan yang Sah <i>Other Legal Revenues</i>	355 646 857	319 819 244
<b>B. PEMBIAYAAN DAERAH LOCAL GOVERNMENT FINANCING</b>	<b>893 884 086</b>	<b>275 932 575</b>
<b>JUMLAH/TOTAL</b>	<b>4 353 870 102</b>	<b>3 527 203 220</b>

\*) APBD / Regional budget

**TABEL**  
**TABLE** 18.b.3

**REALISASI PENGELUARAN PEMERINTAH KABUPATEN BADUNG, PROVINSI BALI**  
**MENURUT JENIS PENGELUARAN (ribu rupiah), 2014-2015**  
**ACTUAL EXPENDITURES OF REGENCY GOVERNMENT OF BADUNG, BALI PROVINCE BY**  
**EXPENDITURE ITEM (thousand rupiahs), 2014-2015**

Kabupaten/ Regency : Badung

Jenis Pengeluaran <i>Expenditures items</i>	2014	2015 *)
(1)	(2)	(3)
<b>A. BELANJA TIDAK LANGSUNG</b> <b>INDIRECT EXPENDITURES</b>	<b>1 654 384 788</b>	<b>1 901 565 200</b>
1. Belanja Pegawai <i>Personnel Expenditures</i>	982 021 269	1 117 317 956
2. Belanja Bunga <i>Interest Expenditures</i>	0	0
3. Belanja Subsidi <i>Subsidies Expenditures</i>	3 837 400	5 420 000
4. Belanja Hibah <i>Grant Expenditures</i>	93 604 910	183 489 696
5. Belanja Bantuan Sosial <i>Social Aids Expenditures</i>	33 549 093	34 150 000
6. Belanja Bagi Hasil <i>Sharing fund Expenditures</i>	272 387 605	286 013 710
7. Belanja Bantuan Keuangan <i>Financial Aids Expenditures</i>	268 781 366	272 173 838
8. Pengeluaran Tidak Terduga <i>Unpredicted Expenditures</i>	203 145	3 000 000
<b>B. BELANJA LANGSUNG</b> <b>DIRECT EXPENDITURES</b>	<b>1 621 779 322</b>	<b>1 625 638 020</b>
1. Belanja Pegawai <i>Personnel Expenditures</i>	63 427 200	66 383 972
2. Belanja Barang dan Jasa <i>Goods and Services Expenditures</i>	609 282 785	569 848 140
3. Belanja Modal <i>Capital Expenditures</i>	949 069 337	989 405 908
<b>C. PEMBIAYAAN DAERAH</b> <b>LOCAL GOVERNMENT FINANCING</b>	<b>1 077 705 992</b>	<b>0</b>
<b>JUMLAH/TOTAL</b>	<b>4 353 870 102</b>	<b>3 527 203 220</b>

\*) APBD / Regional budget

**TABEL**  
**TABLE**

18.a.4

**REALISASI PENERIMAAN PEMERINTAH KABUPATEN GIANYAR, PROVINSI BALI  
MENURUT JENIS PENERIMAAN (ribu rupiah), 2014-2015  
ACTUAL RECEIPT OF REGENCY GOVERNMENT OF GIANYAR, BALI PROVINCE BY  
RECEIPT ITEM (thousand rupiahs), 2014-2015**

Kabupaten/ Regency : Gianyar

Jenis Penerimaan Revenues items	2014	2015 *)
(1)	(2)	(3)
<b>A. PENDAPATAN DAERAH LOCAL GOVERNMENT REVENUES</b>	<b>1 400 913 780</b>	<b>1 339 991 864</b>
1. Pendapatan Asli Daerah <i>Original Local Government Revenues</i>	424 472 545	370 679 368
1.1. Pajak Daerah <i>Local Taxes</i>	276 603 966	248 254 234
1.2. Retribusi Daerah <i>Local Retributions</i>	35 472 014	31 668 994
1.3. Hasil Perusahaan Milik Daerah & Pengelolaan Kekayaan Daerah yang Dipisahkan <i>Income of Regional Government Corporate and Management of Separated Reg. Government Wealth</i>	9 685 085	9 902 111
1.4. Lain-lain PAD yang Sah <i>Other Original Local Gov. Revenues</i>	102 711 480	80 854 029
2. Dana Perimbangan <i>Balanced Budget</i>	694 464 178	666 644 861
2.1. Bagi Hasil Pajak <i>Tax Share</i>	21 285 154	23 029 399
2.2. Bagi Hasil Bukan Pajak/Sumber Daya Alam <i>Non Tax Share/Natural Resources</i>	1 621 576	1 700 023
2.3. Dana Alokasi Umum <i>General Alocation Funds</i>	626 674 608	641 915 439
2.4. Dana Alokasi Khusus <i>Special Alocation Funds</i>	44 882 840	0
3. Lain-lain Pendapatan yang Sah <i>Other Legal Revenues</i>	281 977 057	302 667 635
<b>B. PEMBIAYAAN DAERAH LOCAL GOVERNMENT FINANCING</b>	<b>199 637 732</b>	<b>112 628 595</b>
<b>JUMLAH/TOTAL</b>	<b>1 600 551 512</b>	<b>1 452 620 459</b>

\*) APBD / Regional budget



**TABEL**  
**TABLE**

18.b.4

**REALISASI PENGELUARAN PEMERINTAH KABUPATEN GIANYAR, PROVINSI BALI**  
**MENURUT JENIS PENGELUARAN (ribu rupiah), 2014-2015**  
**ACTUAL EXPENDITURES OF REGENCY GOVERNMENT OF GIANYAR, BALI PROVINCE BY**  
**EXPENDITURE ITEM (thousand rupiahs), 2014-2015**

Kabupaten/ Regency : Gianyar

Jenis Pengeluaran <i>Expenditures items</i>	2014	2015 *)
(1)	(2)	(3)
<b>A. BELANJA TIDAK LANGSUNG</b> <b>INDIRECT EXPENDITURES</b>	<b>862 790 093</b>	<b>993 556 610</b>
1. Belanja Pegawai <i>Personnel Expenditures</i>	729 415 554	838 350 786
2. Belanja Bunga <i>Interest Expenditures</i>	0	0
3. Belanja Subsidi <i>Subsidies Expenditures</i>	0	0
4. Belanja Hibah <i>Grant Expenditures</i>	29 888 691	22 514 710
5. Belanja Bantuan Sosial <i>Social Aids Expenditures</i>	10 137 470	5 173 630
6. Belanja Bagi Hasil <i>Sharing fund Expenditures</i>	31 767 119	32 725 924
7. Belanja Bantuan Keuangan <i>Financial Aids Expenditures</i>	60 969 557	94 291 560
8. Pengeluaran Tidak Terduga <i>Unpredicted Expenditures</i>	611 702	500 000
<b>B. BELANJA LANGSUNG</b> <b>DIRECT EXPENDITURES</b>	<b>492 061 573</b>	<b>451 563 849</b>
1. Belanja Pegawai <i>Personnel Expenditures</i>	34 272 471	44 133 377
2. Belanja Barang dan Jasa <i>Goods and Services Expenditures</i>	256 608 015	216 148 494
3. Belanja Modal <i>Capital Expenditures</i>	201 181 087	191 281 978
<b>C. PEMBIAYAAN DAERAH</b> <b>LOCAL GOVERNMENT FINANCING</b>	<b>245 699 846</b>	<b>7 500 000</b>
<b>JUMLAH/TOTAL</b>	<b>1 600 551 512</b>	<b>1 452 620 459</b>

\*) APBD / Regional budget

**TABEL**  
**TABLE**

18.a.5

**REALISASI PENERIMAAN PEMERINTAH KABUPATEN KLUNGKUNG, PROVINSI BALI**  
**MENURUT JENIS PENERIMAAN (ribu rupiah), 2014-2015**  
**ACTUAL RECEIPT OF REGENCY GOVERNMENT OF KLUNGKUNG, BALI PROVINCE BY**  
**RECEIPT ITEM (thousand rupiahs), 2014-2015**

Kabupaten/ *Regency* : Klungkung

Jenis Penerimaan <i>Revenues items</i>	2014	2015 *)
(1)	(2)	(3)
<b>A. PENDAPATAN DAERAH</b> <b>LOCAL GOVERNMENT REVENUES</b>	<b>827 028 807</b>	<b>838 871 569</b>
1. Pendapatan Asli Daerah <i>Original Local Government Revenues</i>	98 837 766	89 563 450
1.1. Pajak Daerah <i>Local Taxes</i>	19 654 037	17 038 900
1.2. Retribusi Daerah <i>Local Retributions</i>	22 441 798	19 609 138
1.3. Hasil Perusahaan Milik Daerah & Pengelolaan Kekayaan Daerah yang Dipisahkan <i>Income of Regional Government Corporate and</i> <i>Management of Separated Reg. Government Wealth</i>	8 093 536	8 101 503
1.4. Lain-lain PAD yang Sah <i>Other Original Local Gov. Revenues</i>	48 648 395	44 813 909
2. Dana Perimbangan <i>Balanced Budget</i>	532 950 783	557 237 510
2.1. Bagi Hasil Pajak <i>Tax Share</i>	15 428 451	17 816 863
2.2. Bagi Hasil Bukan Pajak/Sumber Daya Alam <i>Non Tax Share/Natural Resources</i>	827 146	833 706
2.3. Dana Alokasi Umum <i>General Allocation Funds</i>	474 427 796	484 541 151
2.4. Dana Alokasi Khusus <i>Special Allocation Funds</i>	42 267 390	54 045 790
3. Lain-lain Pendapatan yang Sah <i>Other Legal Revenues</i>	195 240 258	192 070 609
<b>B. PEMBIAYAAN DAERAH</b> <b>LOCAL GOVERNMENT FINANCING</b>	<b>98 853 017</b>	<b>76 210 954</b>
<b>JUMLAH/TOTAL</b>	<b>925 881 824</b>	<b>915 082 523</b>

\*) APBD / *Regional budget*

**TABEL**  
**TABLE**

18.b.5

**REALISASI PENGELUARAN PEMERINTAH KABUPATEN KLUNGKUNG, PROVINSI BALI**  
**MENURUT JENIS PENGELUARAN (ribu rupiah), 2014-2015**  
**ACTUAL EXPENDITURES OF REGENCY GOVERNMENT OF KLUNGKUNG, BALI**  
**PROVINCE BY EXPENDITURE ITEM (thousand rupiahs), 2014-2015**

Kabupaten/ Regency : Klungkung

Jenis Pengeluaran <i>Expenditures items</i>	2014	2015 *)
(1)	(2)	(3)
<b>A. BELANJA TIDAK LANGSUNG</b> <b>INDIRECT EXPENDITURES</b>	<b>515 195 550</b>	<b>597 789 006</b>
1. Belanja Pegawai <i>Personnel Expenditures</i>	432 626 792	490 736 393
2. Belanja Bunga <i>Interest Expenditures</i>	0	0
3. Belanja Subsidi <i>Subsidies Expenditures</i>	0	0
4. Belanja Hibah <i>Grant Expenditures</i>	51 821 910	37 993 734
5. Belanja Bantuan Sosial <i>Social Aids Expenditures</i>	2 407 500	1 662 500
6. Belanja Bagi Hasil <i>Sharing fund Expenditures</i>	1 219 296	7 447 241
7. Belanja Bantuan Keuangan <i>Financial Aids Expenditures</i>	27 007 417	59 649 138
8. Pengeluaran Tidak Terduga <i>Unpredicted Expenditures</i>	112 635	300 000
<b>B. BELANJA LANGSUNG</b> <b>DIRECT EXPENDITURES</b>	<b>267 929 438</b>	<b>314 918 517</b>
1. Belanja Pegawai <i>Personnel Expenditures</i>	11 255 085	14 046 907
2. Belanja Barang dan Jasa <i>Goods and Services Expenditures</i>	156 857 982	175 184 539
3. Belanja Modal <i>Capital Expenditures</i>	99 816 371	125 687 071
<b>C. PEMBIAYAAN DAERAH</b> <b>LOCAL GOVERNMENT FINANCING</b>	<b>142 756 836</b>	<b>2 375 000</b>
<b>JUMLAH/TOTAL</b>	<b>925 881 824</b>	<b>915 082 523</b>

\*) APBD / Regional budget

**TABEL**  
**TABLE** 18.a.6

**REALISASI PENERIMAAN PEMERINTAH KABUPATEN BANGLI, PROVINSI BALI MENURUT  
JENIS PENERIMAAN (ribu rupiah), 2014-2015  
ACTUAL RECEIPT OF REGENCY GOVERNMENT OF BANGLI, BALI PROVINCE BY  
RECEIPT ITEM (thousand rupiahs), 2014-2015**

Kabupaten/ Regency : Bangli

Jenis Penerimaan Revenues items	2014	2015 *)
(1)	(2)	(3)
<b>A. PENDAPATAN DAERAH LOCAL GOVERNMENT REVENUES</b>	<b>793 647 678</b>	<b>826 028 973</b>
1. Pendapatan Asli Daerah <i>Original Local Government Revenues</i>	76 141 461	82 000 000
1.1. Pajak Daerah <i>Local Taxes</i>	11 802 145	10 241 554
1.2. Retribusi Daerah <i>Local Retributions</i>	14 995 769	22 252 888
1.3. Hasil Perusahaan Milik Daerah & Pengelolaan Kekayaan Daerah yang Dipisahkan <i>Income of Regional Government Corporate and Management of Separated Reg. Government Wealth</i>	3 550 338	3 318 478
1.4. Lain-lain PAD yang Sah <i>Other Original Local Gov. Revenues</i>	45 793 209	46 187 080
2. Dana Perimbangan <i>Balanced Budget</i>	546 402 981	573 910 743
2.1. Bagi Hasil Pajak <i>Tax Share</i>	15 957 907	18 683 795
2.2. Bagi Hasil Bukan Pajak/Sumber Daya Alam <i>Non Tax Share/Natural Resources</i>	868 149	395 257
2.3. Dana Alokasi Umum <i>General Alocation Funds</i>	486 381 005	499 734 801
2.4. Dana Alokasi Khusus <i>Special Alocation Funds</i>	43 195 920	55 096 890
3. Lain-lain Pendapatan yang Sah <i>Other Legal Revenues</i>	171 103 236	170 118 230
<b>B. PEMBIAYAAN DAERAH LOCAL GOVERNMENT FINANCING</b>	<b>101 336 097</b>	<b>104 866 792</b>
<b>JUMLAH/TOTAL</b>	<b>894 983 775</b>	<b>930 895 765</b>

\*) APBD / Regional budget

**TABEL**  
**TABLE** 18.b.6

**REALISASI PENGELUARAN PEMERINTAH KABUPATEN BANGLI, PROVINSI BALI**  
**MENURUT JENIS PENGELUARAN (ribu rupiah), 2014-2015**  
**ACTUAL EXPENDITURES OF REGENCY GOVERNMENT OF BANGLI, BALI PROVINCE BY**  
**EXPENDITURE ITEM (thousand rupiahs), 2014-2015**

Kabupaten/ Regency : Bangli

Jenis Pengeluaran <i>Expenditures items</i>	2014	2015 *)
(1)	(2)	(3)
<b>A. BELANJA TIDAK LANGSUNG</b> <b>INDIRECT EXPENDITURES</b>	<b>556 735 255</b>	<b>662 045 111</b>
1. Belanja Pegawai <i>Personnel Expenditures</i>	417 521 985	531 937 565
2. Belanja Bunga <i>Interest Expenditures</i>	0	0
3. Belanja Subsidi <i>Subsidies Expenditures</i>	0	0
4. Belanja Hibah <i>Grant Expenditures</i>	61 031 213	41 927 000
5. Belanja Bantuan Sosial <i>Social Aids Expenditures</i>	3 255 000	1 300 000
6. Belanja Bagi Hasil <i>Sharing fund Expenditures</i>	2 420 830	3 300 444
7. Belanja Bantuan Keuangan <i>Financial Aids Expenditures</i>	71 375 085	82 680 102
8. Pengeluaran Tidak Terduga <i>Unpredicted Expenditures</i>	1 131 142	900 000
<b>B. BELANJA LANGSUNG</b> <b>DIRECT EXPENDITURES</b>	<b>205 641 743</b>	<b>268 850 654</b>
1. Belanja Pegawai <i>Personnel Expenditures</i>	19 937 561	48 455 058
2. Belanja Barang dan Jasa <i>Goods and Services Expenditures</i>	115 486 913	124 704 281
3. Belanja Modal <i>Capital Expenditures</i>	70 217 269	95 691 315
<b>C. PEMBIAYAAN DAERAH</b> <b>LOCAL GOVERNMENT FINANCING</b>	<b>132 606 777</b>	<b>0</b>
<b>JUMLAH/TOTAL</b>	<b>894 983 775</b>	<b>930 895 765</b>

\*) APBD / Regional budget

**TABEL**  
**TABLE**

18.a.7

**REALISASI PENERIMAAN PEMERINTAH KABUPATEN KARANG ASEM, PROVINSI BALI  
MENURUT JENIS PENERIMAAN (ribu rupiah), 2014-2015  
ACTUAL RECEIPT OF REGENCY GOVERNMENT OF KARANG ASEM, BALI PROVINCE BY  
RECEIPT ITEM (thousand rupiahs), 2014-2015**

Kabupaten/ *Regency* : Karang Asem

Jenis Penerimaan <i>Revenues items</i>	2014	2015 *)
(1)	(2)	(3)
<b>A. PENDAPATAN DAERAH LOCAL GOVERNMENT REVENUES</b>	<b>1 248 392 022</b>	<b>1 226 081 077</b>
1. Pendapatan Asli Daerah <i>Original Local Government Revenues</i>	239 425 004	205 273 392
1.1. Pajak Daerah <i>Local Taxes</i>	138 541 746	125 839 116
1.2. Retribusi Daerah <i>Local Retributions</i>	13 022 202	10 236 014
1.3. Hasil Perusahaan Milik Daerah & Pengelolaan Kekayaan Daerah yang Dipisahkan <i>Income of Regional Government Corporate and Management of Separated Reg. Government Wealth</i>	17 064 083	14 633 230
1.4. Lain-lain PAD yang Sah <i>Other Original Local Gov. Revenues</i>	70 796 973	54 565 032
2. Dana Perimbangan <i>Balanced Budget</i>	695 408 544	726 110 323
2.1. Bagi Hasil Pajak <i>Tax Share</i>	19 273 183	22 147 493
2.2. Bagi Hasil Bukan Pajak/Sumber Daya Alam <i>Non Tax Share/Natural Resources</i>	867 920	876 513
2.3. Dana Alokasi Umum <i>General Allocation Funds</i>	614 793 461	633 241 287
2.4. Dana Alokasi Khusus <i>Special Allocation Funds</i>	60 473 980	69 845 030
3. Lain-lain Pendapatan yang Sah <i>Other Legal Revenues</i>	313 558 474	294 697 362
<b>B. PEMBIAYAAN DAERAH LOCAL GOVERNMENT FINANCING</b>	<b>101 416 983</b>	<b>72 795 932</b>
<b>JUMLAH/TOTAL</b>	<b>1 349 809 005</b>	<b>1 298 877 009</b>

\*) APBD / *Regional budget*

**TABEL** 18.b.7  
**TABLE**

**REALISASI PENGELUARAN PEMERINTAH KABUPATEN KARANG ASEM, PROVINSI BALI  
MENURUT JENIS PENGELUARAN (ribu rupiah), 2014-2015  
ACTUAL EXPENDITURES OF REGENCY GOVERNMENT OF KARANG ASEM, BALI  
PROVINCE BY EXPENDITURE ITEM (thousand rupiahs), 2014-2015**

Kabupaten/ *Regency* : Karang Asem

Jenis Pengeluaran <i>Expenditures items</i>	2014	2015 *)
(1)	(2)	(3)
<b>A. BELANJA TIDAK LANGSUNG INDIRECT EXPENDITURES</b>	<b>760 753 217</b>	<b>895 592 830</b>
1. Belanja Pegawai <i>Personnel Expenditures</i>	643 596 813	721 799 958
2. Belanja Bunga <i>Interest Expenditures</i>	6 262 865	8 165 000
3. Belanja Subsidi <i>Subsidies Expenditures</i>	0	0
4. Belanja Hibah <i>Grant Expenditures</i>	32 191 765	42 556 326
5. Belanja Bantuan Sosial <i>Social Aids Expenditures</i>	2 418 500	3 242 000
6. Belanja Bagi Hasil <i>Sharing fund Expenditures</i>	19 805 558	13 607 513
7. Belanja Bantuan Keuangan <i>Financial Aids Expenditures</i>	56 477 716	103 222 033
8. Pengeluaran Tidak Terduga <i>Unpredicted Expenditures</i>	0	3 000 000
<b>B. BELANJA LANGSUNG DIRECT EXPENDITURES</b>	<b>403 463 141</b>	<b>373 903 039</b>
1. Belanja Pegawai <i>Personnel Expenditures</i>	16 731 571	20 644 145
2. Belanja Barang dan Jasa <i>Goods and Services Expenditures</i>	209 173 812	236 147 176
3. Belanja Modal <i>Capital Expenditures</i>	177 557 758	117 111 718
<b>C. PEMBIAYAAN DAERAH LOCAL GOVERNMENT FINANCING</b>	<b>185 592 647</b>	<b>29 381 140</b>
<b>JUMLAH/TOTAL</b>	<b>1 349 809 005</b>	<b>1 298 877 009</b>

\*) APBD / *Regional budget*

**TABEL**  
**TABLE** 18.a.8

**REALISASI PENERIMAAN PEMERINTAH KABUPATEN BULELENG, PROVINSI BALI**  
**MENURUT JENIS PENERIMAAN (ribu rupiah), 2014-2015**  
**ACTUAL RECEIPT OF REGENCY GOVERNMENT OF BULELENG, BALI PROVINCE BY**  
**RECEIPT ITEM (thousand rupiahs), 2014-2015**

Kabupaten/ Regency : Buleleng

Jenis Penerimaan <i>Revenues items</i>	2014	2015 *)
(1)	(2)	(3)
<b>A. PENDAPATAN DAERAH</b> <b>LOCAL GOVERNMENT REVENUES</b>	<b>1 543 584 631</b>	<b>1 668 718 324</b>
1. Pendapatan Asli Daerah <i>Original Local Government Revenues</i>	219 682 330	221 903 000
1.1. Pajak Daerah <i>Local Taxes</i>	85 017 339	85 782 281
1.2. Retribusi Daerah <i>Local Retributions</i>	12 684 820	13 018 096
1.3. Hasil Perusahaan Milik Daerah & Pengelolaan Kekayaan Daerah yang Dipisahkan <i>Income of Regional Government Corporate and</i> <i>Management of Separated Reg. Government Wealth</i>	11 740 066	11 961 901
1.4. Lain-lain PAD yang Sah <i>Other Original Local Gov. Revenues</i>	110 240 105	111 140 722
2. Dana Perimbangan <i>Balanced Budget</i>	947 573 267	977 018 286
2.1. Bagi Hasil Pajak <i>Tax Share</i>	26 004 182	29 621 576
2.2. Bagi Hasil Bukan Pajak/Sumber Daya Alam <i>Non Tax Share/Natural Resources</i>	2 138 627	4 007 801
2.3. Dana Alokasi Umum <i>General Alocation Funds</i>	854 532 248	868 511 959
2.4. Dana Alokasi Khusus <i>Special Alocation Funds</i>	64 898 210	74 876 950
3. Lain-lain Pendapatan yang Sah <i>Other Legal Revenues</i>	376 329 034	469 797 038
<b>B. PEMBIAYAAN DAERAH</b> <b>LOCAL GOVERNMENT FINANCING</b>	<b>111 631 932</b>	<b>127 133 742</b>
<b>JUMLAH/TOTAL</b>	<b>1 655 216 563</b>	<b>1 795 852 066</b>

\*) APBD / Regional budget



**TABEL** 18.b.8  
**TABLE**

**REALISASI PENGELUARAN PEMERINTAH KABUPATEN BULELENG, PROVINSI BALI  
MENURUT JENIS PENGELUARAN (ribu rupiah), 2014-2015  
ACTUAL EXPENDITURES OF REGENCY GOVERNMENT OF BULELENG, BALI PROVINCE  
BY EXPENDITURE ITEM (thousand rupiahs), 2014-2015**

Kabupaten/ Regency : Buleleng

Jenis Pengeluaran <i>Expenditures items</i>	2014	2015 *)
(1)	(2)	(3)
<b>A. BELANJA TIDAK LANGSUNG INDIRECT EXPENDITURES</b>	<b>1 024 745 249</b>	<b>1 176 323 664</b>
1. Belanja Pegawai <i>Personnel Expenditures</i>	892 968 692	982 146 961
2. Belanja Bunga <i>Interest Expenditures</i>	21 751	0
3. Belanja Subsidi <i>Subsidies Expenditures</i>	0	0
4. Belanja Hibah <i>Grant Expenditures</i>	28 672 500	35 329 407
5. Belanja Bantuan Sosial <i>Social Aids Expenditures</i>	4 115 000	4 765 000
6. Belanja Bagi Hasil <i>Sharing fund Expenditures</i>	8 207 840	9 880 038
7. Belanja Bantuan Keuangan <i>Financial Aids Expenditures</i>	83 733 566	138 942 445
8. Pengeluaran Tidak Terduga <i>Unpredicted Expenditures</i>	7 025 900	5 259 813
<b>B. BELANJA LANGSUNG DIRECT EXPENDITURES</b>	<b>534 215 600</b>	<b>608 878 402</b>
1. Belanja Pegawai <i>Personnel Expenditures</i>	29 705 058	31 674 659
2. Belanja Barang dan Jasa <i>Goods and Services Expenditures</i>	320 882 679	343 487 160
3. Belanja Modal <i>Capital Expenditures</i>	183 627 863	233 716 583
<b>C. PEMBIAYAAN DAERAH LOCAL GOVERNMENT FINANCING</b>	<b>96 255 714</b>	<b>10 650 000</b>
<b>JUMLAH/TOTAL</b>	<b>1 655 216 563</b>	<b>1 795 852 066</b>

\*) APBD / Regional budget

**TABEL**  
**TABLE**

18.a.9

**REALISASI PENERIMAAN PEMERINTAH KOTA DENPASAR, PROVINSI BALI MENURUT  
JENIS PENERIMAAN (ribu rupiah), 2014-2015  
ACTUAL RECEIPT OF MUNICIPALITY GOVERNMENT OF DENPASAR, BALI PROVINCE BY  
RECEIPT ITEM (thousand rupiahs), 2014-2015**

Kota/ Municipality: Denpasar

Jenis Penerimaan Revenues items	2014	2015 *)
(1)	(2)	(3)
<b>A. PENDAPATAN DAERAH LOCAL GOVERNMENT REVENUES</b>	<b>1 727 968 713</b>	<b>1 725 426 452</b>
1. Pendapatan Asli Daerah <i>Original Local Government Revenues</i>	698 739 758	681 259 855
1.1. Pajak Daerah <i>Local Taxes</i>	510 582 656	523 978 712
1.2. Retribusi Daerah <i>Local Retributions</i>	54 764 869	44 029 560
1.3. Hasil Perusahaan Milik Daerah & Pengelolaan Kekayaan Daerah yang Dipisahkan <i>Income of Regional Government Corporate and Management of Separated Reg. Government Wealth</i>	24 953 438	24 531 583
1.4. Lain-lain PAD yang Sah <i>Other Original Local Gov. Revenues</i>	108 438 795	88 720 000
2. Dana Perimbangan <i>Balanced Budget</i>	693 247 533	702 306 279
2.1. Bagi Hasil Pajak <i>Tax Share</i>	69 316 158	70 288 807
2.2. Bagi Hasil Bukan Pajak/Sumber Daya Alam <i>Non Tax Share/Natural Resources</i>	576 635	812 775
2.3. Dana Alokasi Umum <i>General Alocation Funds</i>	615 961 906	625 978 507
2.4. Dana Alokasi Khusus <i>Special Alocation Funds</i>	7 392 834	5 226 190
3. Lain-lain Pendapatan yang Sah <i>Other Legal Revenues</i>	335 981 422	341 860 318
<b>B. PEMBIAYAAN DAERAH LOCAL GOVERNMENT FINANCING</b>	<b>222 364 871</b>	<b>100 000 000</b>
<b>JUMLAH/TOTAL</b>	<b>1 950 333 584</b>	<b>1 825 426 452</b>

\*) APBD / Regional budget

**TABEL**  
**TABLE**

18.b.9

**REALISASI PENGELUARAN PEMERINTAH KOTA DENPASAR, PROVINSI BALI MENURUT  
JENIS PENGELUARAN (ribu rupiah), 2014-2015  
ACTUAL EXPENDITURES OF MUNICIPALITY GOVERNMENT OF DENPASAR, BALI  
PROVINCE BY EXPENDITURE ITEM (thousand rupiahs), 2014-2015**

Kota/ Municipality: Denpasar

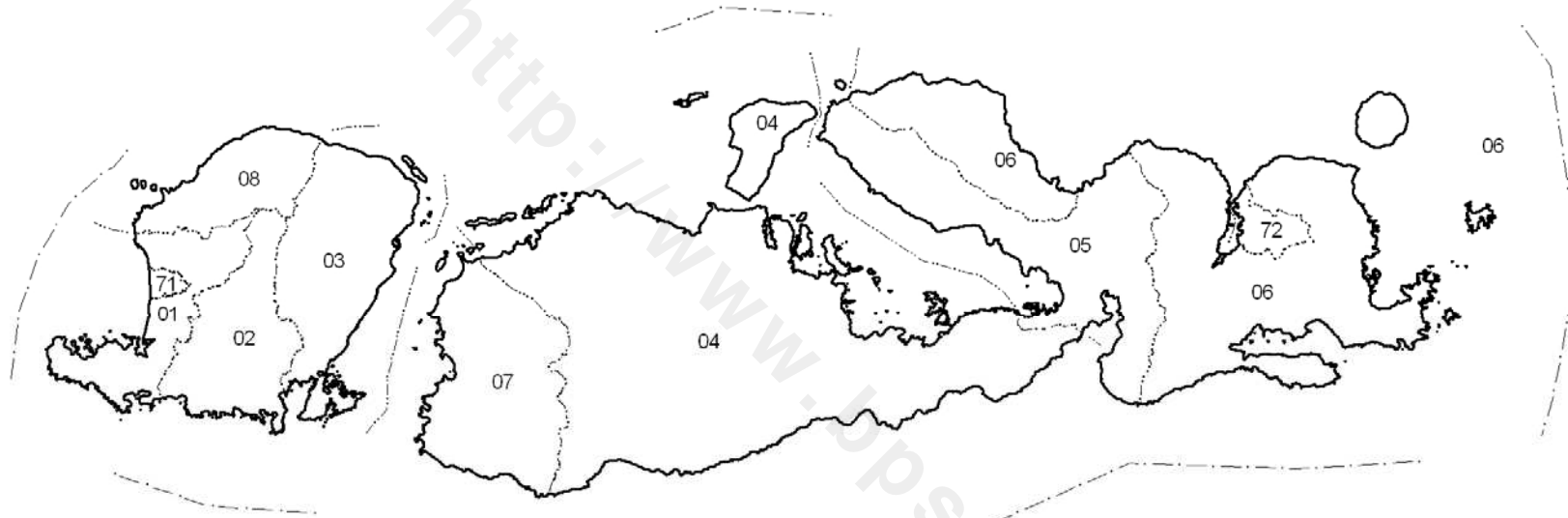
Jenis Pengeluaran <i>Expenditures items</i>	2014	2015 *)
(1)	(2)	(3)
<b>A. BELANJA TIDAK LANGSUNG INDIRECT EXPENDITURES</b>	<b>903 436 801</b>	<b>1 016 504 141</b>
1. Belanja Pegawai <i>Personnel Expenditures</i>	755 951 062	830 056 405
2. Belanja Bunga <i>Interest Expenditures</i>	0	0
3. Belanja Subsidi <i>Subsidies Expenditures</i>	0	0
4. Belanja Hibah <i>Grant Expenditures</i>	46 883 417	72 361 689
5. Belanja Bantuan Sosial <i>Social Aids Expenditures</i>	162 500	2 672 913
6. Belanja Bagi Hasil <i>Sharing fund Expenditures</i>	29 044 000	29 044 000
7. Belanja Bantuan Keuangan <i>Financial Aids Expenditures</i>	71 371 172	79 369 134
8. Pengeluaran Tidak Terduga <i>Unpredicted Expenditures</i>	24 650	3 000 000
<b>B. BELANJA LANGSUNG DIRECT EXPENDITURES</b>	<b>744 941 968</b>	<b>744 102 728</b>
1. Belanja Pegawai <i>Personnel Expenditures</i>	14 758 938	17 674 915
2. Belanja Barang dan Jasa <i>Goods and Services Expenditures</i>	496 141 308	516 563 756
3. Belanja Modal <i>Capital Expenditures</i>	234 041 722	209 864 057
<b>C. PEMBIAYAAN DAERAH LOCAL GOVERNMENT FINANCING</b>	<b>301 954 815</b>	<b>64 819 583</b>
<b>JUMLAH/TOTAL</b>	<b>1 950 333 584</b>	<b>1 825 426 452</b>

\*) APBD / Regional budget

**Gambar**      **Peta Indeks Provinsi Nusa Tenggara Barat menurut Kabupaten/Kota**

..... : 17

*Figure*      *Index Map of Nusa Tenggara Barat Province by Regency/Municipality*


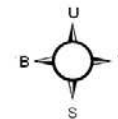


KODE	NAMA KABUPATEN/KOTA
01	LOMBOK BARAT
02	LOMBOK TENGAH
03	LOMBOK TIMUR
04	SUMBAWA
05	DOMPU
06	BIMA
07	SUMBAWA BARAT
08	LOMBOK UTARA
71	MATARAM
72	BIMA

**Legenda**

- Batas Negara
- Batas Provinsi
- ..... Batas Kabupaten
- Batas Kecamatan
- Batas Desa
- Garis Pantai / Batas Perairan

Sumber :  
Peta Digital Batas Wilayah dari Bakosurtanal, Tahun 2008  
(Diedit BPS Tahun 2010)





**TABEL** 19.a  
**TABLE**

**REALISASI PENERIMAAN PEMERINTAH KABUPATEN/KOTA SELURUH PROVINSI NUSA  
TENGARA BARAT MENURUT JENIS PENERIMAAN (ribu rupiah), 2014-2015  
ACTUAL RECEIPT OF REGENCY/MUNICIPALITY GOVERNMENT THROUGHOUT NUSA  
TENGARA BARAT PROVINCE BY RECEIPT ITEM (thousand rupiahs), 2014-2015**

Jenis Penerimaan <i>Revenues items</i>	2014	2015 *)
(1)	(2)	(3)
<b>A. PENDAPATAN DAERAH LOCAL GOVERNMENT REVENUES</b>	<b>10 216 544 528</b>	<b>11 394 016 756</b>
1. Pendapatan Asli Daerah <i>Original Local Government Revenues</i>	1 253 813 726	1 207 739 718
1.1. Pajak Daerah <i>Local Taxes</i>	422 077 841	345 840 899
1.2. Retribusi Daerah <i>Local Retributions</i>	242 427 158	225 523 701
1.3. Hasil Perusahaan Milik Daerah & Pengelolaan Kekayaan Daerah yang Dipisahkan <i>Income of Regional Government Corporate and Management of Separated Reg. Government Wealth</i>	74 991 819	100 812 196
1.4. Lain-lain PAD yang Sah <i>Other Original Local Gov. Revenues</i>	514 316 908	535 562 922
2. Dana Perimbangan <i>Balanced Budget</i>	7 419 559 865	7 925 662 232
2.1. Bagi Hasil Pajak <i>Tax Share</i>	323 339 995	396 023 881
2.2. Bagi Hasil Bukan Pajak/Sumber Daya Alam <i>Non Tax Share/Natural Resources</i>	115 174 026	124 977 146
2.3. Dana Alokasi Umum <i>General Alocation Funds</i>	6 271 979 524	6 585 603 855
2.4. Dana Alokasi Khusus <i>Special Alocation Funds</i>	709 066 320	819 057 350
3. Lain-lain Pendapatan yang Sah <i>Other Legal Revenues</i>	1 543 170 937	2 260 614 806
<b>B. PEMBIAYAAN DAERAH LOCAL GOVERNMENT FINANCING</b>	<b>532 554 307</b>	<b>518 087 932</b>
<b>JUMLAH/TOTAL</b>	<b>10 749 098 835</b>	<b>11 912 104 688</b>

\*) APBD / Regional budget

**TABEL** 19.b  
**TABLE**

**REALISASI PENGELUARAN PEMERINTAH KABUPATEN/KOTA SELURUH PROVINSI NUSA  
TENGARA BARAT MENURUT JENIS PENGELUARAN (ribu rupiah), 2014-2015  
ACTUAL EXPENDITURES OF REGENCY/MUNICIPALITY GOVERNMENT THROUGHOUT NUSA  
TENGARA BARAT PROVINCE BY EXPENDITURE ITEM (thousand rupiahs), 2014-2015**

Jenis Pengeluaran <i>Expenditures items</i>	2014	2015 *)
(1)	(2)	(3)
<b>A. BELANJA TIDAK LANGSUNG INDIRECT EXPENDITURES</b>	<b>6 032 201 822</b>	<b>7 342 403 268</b>
1. Belanja Pegawai <i>Personnel Expenditures</i>	5 356 137 607	6 262 864 877
2. Belanja Bunga <i>Interest Expenditures</i>	8 141 968	7 737 467
3. Belanja Subsidi <i>Subsidies Expenditures</i>	417 653	500 000
4. Belanja Hibah <i>Grant Expenditures</i>	234 501 416	233 539 503
5. Belanja Bantuan Sosial <i>Social Aids Expenditures</i>	143 875 318	99 014 205
6. Belanja Bagi Hasil <i>Sharing fund Expenditures</i>	49 996 048	55 886 511
7. Belanja Bantuan Keuangan <i>Financial Aids Expenditures</i>	231 170 559	647 557 763
8. Pengeluaran Tidak Terduga <i>Unpredicted Expenditures</i>	7 961 253	35 302 942
<b>B. BELANJA LANGSUNG DIRECT EXPENDITURES</b>	<b>3 947 324 691</b>	<b>4 412 066 035</b>
1. Belanja Pegawai <i>Personnel Expenditures</i>	373 927 405	440 159 524
2. Belanja Barang dan Jasa <i>Goods and Services Expenditures</i>	1 583 683 079	1 848 961 138
3. Belanja Modal <i>Capital Expenditures</i>	1 989 714 207	2 122 945 373
<b>C. PEMBIAYAAN DAERAH LOCAL GOVERNMENT FINANCING</b>	<b>769 572 322</b>	<b>157 635 385</b>
<b>JUMLAH/TOTAL</b>	<b>10 749 098 835</b>	<b>11 912 104 688</b>

\*) APBD / Regional budget

**TABEL**  
**TABLE**

19.a.1

**REALISASI PENERIMAAN PEMERINTAH KABUPATEN LOMBOK BARAT, PROVINSI NUSA  
TENGGARA BARAT MENURUT JENIS PENERIMAAN (ribu rupiah), 2014-2015  
ACTUAL RECEIPT OF REGENCY GOVERNMENT OF LOMBOK BARAT, NUSA TENGGARA  
BARAT PROVINCE BY RECEIPT ITEM (thousand rupiahs), 2014-2015**

Kabupaten/ Regency : Lombok Barat

Jenis Penerimaan Revenues items	2014	2015 *)
(1)	(2)	(3)
<b>A. PENDAPATAN DAERAH LOCAL GOVERNMENT REVENUES</b>	<b>1 142 644 085</b>	<b>1 280 761 936</b>
1. Pendapatan Asli Daerah <i>Original Local Government Revenues</i>	159 069 267	182 437 273
1.1. Pajak Daerah <i>Local Taxes</i>	65 882 554	87 041 721
1.2. Retribusi Daerah <i>Local Retributions</i>	27 064 112	22 859 955
1.3. Hasil Perusahaan Milik Daerah & Pengelolaan Kekayaan Daerah yang Dipisahkan <i>Income of Regional Government Corporate and Management of Separated Reg. Government Wealth</i>	10 242 593	12 126 174
1.4. Lain-lain PAD yang Sah <i>Other Original Local Gov. Revenues</i>	55 880 008	60 409 423
2. Dana Perimbangan <i>Balanced Budget</i>	800 174 090	851 176 898
2.1. Bagi Hasil Pajak <i>Tax Share</i>	38 015 425	28 952 680
2.2. Bagi Hasil Bukan Pajak/Sumber Daya Alam <i>Non Tax Share/Natural Resources</i>	6 126 771	8 948 048
2.3. Dana Alokasi Umum <i>General Alocation Funds</i>	685 318 844	716 888 890
2.4. Dana Alokasi Khusus <i>Special Alocation Funds</i>	70 713 050	96 387 280
3. Lain-lain Pendapatan yang Sah <i>Other Legal Revenues</i>	183 400 728	247 147 765
<b>B. PEMBIAYAAN DAERAH LOCAL GOVERNMENT FINANCING</b>	<b>56 269 739</b>	<b>120 229 663</b>
<b>JUMLAH/TOTAL</b>	<b>1 198 913 824</b>	<b>1 400 991 599</b>

\*) APBD / Regional budget



**TABEL** 19.b.1  
**TABLE**

**REALISASI PENGELUARAN PEMERINTAH KABUPATEN LOMBOK BARAT, PROVINSI NUSA  
TENGARA BARAT MENURUT JENIS PENGELUARAN (ribu rupiah), 2014-2015  
ACTUAL EXPENDITURES OF REGENCY GOVERNMENT OF LOMBOK BARAT, NUSA  
TENGARA BARAT PROVINCE BY EXPENDITURE ITEM (thousand rupiahs), 2014-2015**

Kabupaten/ *Regency* : Lombok Barat

Jenis Pengeluaran <i>Expenditures items</i>	2014	2015 *)
(1)	(2)	(3)
<b>A. BELANJA TIDAK LANGSUNG INDIRECT EXPENDITURES</b>	<b>698 204 249</b>	<b>829 859 069</b>
1. Belanja Pegawai <i>Personnel Expenditures</i>	628 891 445	703 656 992
2. Belanja Bunga <i>Interest Expenditures</i>	0	0
3. Belanja Subsidi <i>Subsidies Expenditures</i>	0	0
4. Belanja Hibah <i>Grant Expenditures</i>	6 175 000	6 251 000
5. Belanja Bantuan Sosial <i>Social Aids Expenditures</i>	10 497 527	5 427 000
6. Belanja Bagi Hasil <i>Sharing fund Expenditures</i>	792 814	10 990 168
7. Belanja Bantuan Keuangan <i>Financial Aids Expenditures</i>	51 790 463	102 533 909
8. Pengeluaran Tidak Terduga <i>Unpredicted Expenditures</i>	57 000	1 000 000
<b>B. BELANJA LANGSUNG DIRECT EXPENDITURES</b>	<b>417 009 313</b>	<b>560 632 530</b>
1. Belanja Pegawai <i>Personnel Expenditures</i>	19 747 263	36 819 780
2. Belanja Barang dan Jasa <i>Goods and Services Expenditures</i>	194 485 051	213 784 219
3. Belanja Modal <i>Capital Expenditures</i>	202 776 999	310 028 531
<b>C. PEMBIAYAAN DAERAH LOCAL GOVERNMENT FINANCING</b>	<b>83 700 262</b>	<b>10 500 000</b>
<b>JUMLAH/TOTAL</b>	<b>1 198 913 824</b>	<b>1 400 991 599</b>

\*) APBD / *Regional budget*

**TABEL**  
**TABLE**

19.a.2

**REALISASI PENERIMAAN PEMERINTAH KABUPATEN LOMBOK TENGAH, PROVINSI NUSA  
TENGARA BARAT MENURUT JENIS PENERIMAAN (ribu rupiah), 2014-2015  
ACTUAL RECEIPT OF REGENCY GOVERNMENT OF LOMBOK TENGAH, NUSA TENGARA  
BARAT PROVINCE BY RECEIPT ITEM (thousand rupiahs), 2014-2015**

Kabupaten/ Regency : Lombok Tengah

Jenis Penerimaan Revenues items	2014	2015 *)
(1)	(2)	(3)
<b>A. PENDAPATAN DAERAH LOCAL GOVERNMENT REVENUES</b>	<b>1 411 225 521</b>	<b>1 534 611 664</b>
1. Pendapatan Asli Daerah <i>Original Local Government Revenues</i>	140 507 906	134 390 302
1.1. Pajak Daerah <i>Local Taxes</i>	37 283 585	34 829 645
1.2. Retribusi Daerah <i>Local Retributions</i>	15 869 458	30 284 516
1.3. Hasil Perusahaan Milik Daerah & Pengelolaan Kekayaan Daerah yang Dipisahkan <i>Income of Regional Government Corporate and Management of Separated Reg. Government Wealth</i>	7 134 392	147 521
1.4. Lain-lain PAD yang Sah <i>Other Original Local Gov. Revenues</i>	80 220 471	69 128 620
2. Dana Perimbangan <i>Balanced Budget</i>	1 011 563 786	1 062 204 780
2.1. Bagi Hasil Pajak <i>Tax Share</i>	59 260 714	61 187 078
2.2. Bagi Hasil Bukan Pajak/Sumber Daya Alam <i>Non Tax Share/Natural Resources</i>	5 958 125	2 814 264
2.3. Dana Alokasi Umum <i>General Allocation Funds</i>	865 423 847	906 054 748
2.4. Dana Alokasi Khusus <i>Special Allocation Funds</i>	80 921 100	92 148 690
3. Lain-lain Pendapatan yang Sah <i>Other Legal Revenues</i>	259 153 829	338 016 582
<b>B. PEMBIAYAAN DAERAH LOCAL GOVERNMENT FINANCING</b>	<b>99 025 899</b>	<b>8 073 414</b>
<b>JUMLAH/TOTAL</b>	<b>1 510 251 420</b>	<b>1 542 685 078</b>

\*) APBD / Regional budget

**TABEL** 19.b.2  
**TABLE**

**REALISASI PENGELUARAN PEMERINTAH KABUPATEN LOMBOK TENGAH, PROVINSI NUSA TENGGARA BARAT MENURUT JENIS PENGELUARAN (ribu rupiah), 2014-2015**  
**ACTUAL EXPENDITURES OF REGENCY GOVERNMENT OF LOMBOK TENGAH, NUSA TENGGARA BARAT PROVINCE BY EXPENDITURE ITEM (thousand rupiahs), 2014-2015**

Kabupaten/ *Regency* : Lombok Tengah

Jenis Pengeluaran <i>Expenditures items</i>	2014	2015 *)
(1)	(2)	(3)
<b>A. BELANJA TIDAK LANGSUNG</b> <b>INDIRECT EXPENDITURES</b>	<b>942 873 699</b>	<b>1 053 568 660</b>
1. Belanja Pegawai <i>Personnel Expenditures</i>	799 185 368	938 557 887
2. Belanja Bunga <i>Interest Expenditures</i>	5 590 733	5 167 467
3. Belanja Subsidi <i>Subsidies Expenditures</i>	0	0
4. Belanja Hibah <i>Grant Expenditures</i>	88 010 195	32 587 500
5. Belanja Bantuan Sosial <i>Social Aids Expenditures</i>	5 263 119	5 252 705
6. Belanja Bagi Hasil <i>Sharing fund Expenditures</i>	4 063 943	6 511 416
7. Belanja Bantuan Keuangan <i>Financial Aids Expenditures</i>	40 484 498	64 491 685
8. Pengeluaran Tidak Terduga <i>Unpredicted Expenditures</i>	275 843	1 000 000
<b>B. BELANJA LANGSUNG</b> <b>DIRECT EXPENDITURES</b>	<b>465 860 386</b>	<b>464 316 418</b>
1. Belanja Pegawai <i>Personnel Expenditures</i>	27 997 399	31 543 056
2. Belanja Barang dan Jasa <i>Goods and Services Expenditures</i>	145 158 754	225 902 564
3. Belanja Modal <i>Capital Expenditures</i>	292 704 233	206 870 798
<b>C. PEMBIAYAAN DAERAH</b> <b>LOCAL GOVERNMENT FINANCING</b>	<b>101 517 335</b>	<b>24 800 000</b>
<b>JUMLAH/TOTAL</b>	<b>1 510 251 420</b>	<b>1 542 685 078</b>

\*) APBD / *Regional budget*

**TABEL**  
**TABLE** 19.a.3

**REALISASI PENERIMAAN PEMERINTAH KABUPATEN LOMBOK TIMUR, PROVINSI NUSA  
TENGARA BARAT MENURUT JENIS PENERIMAAN (ribu rupiah), 2014-2015  
ACTUAL RECEIPT OF REGENCY GOVERNMENT OF LOMBOK TIMUR, NUSA TENGARA  
BARAT PROVINCE BY RECEIPT ITEM (thousand rupiahs), 2014-2015**

Kabupaten/ Regency : Lombok Timur

Jenis Penerimaan Revenues items	2014	2015 *)
(1)	(2)	(3)
<b>A. PENDAPATAN DAERAH LOCAL GOVERNMENT REVENUES</b>	<b>1 693 781 530</b>	<b>2 013 251 110</b>
1. Pendapatan Asli Daerah <i>Original Local Government Revenues</i>	180 308 182	225 396 550
1.1. Pajak Daerah <i>Local Taxes</i>	26 037 347	40 602 736
1.2. Retribusi Daerah <i>Local Retributions</i>	24 999 408	49 063 980
1.3. Hasil Perusahaan Milik Daerah & Pengelolaan Kekayaan Daerah yang Dipisahkan <i>Income of Regional Government Corporate and Management of Separated Reg. Government Wealth</i>	10 984 287	19 543 309
1.4. Lain-lain PAD yang Sah <i>Other Original Local Gov. Revenues</i>	118 287 140	116 186 525
2. Dana Perimbangan <i>Balanced Budget</i>	1 243 781 004	1 293 756 129
2.1. Bagi Hasil Pajak <i>Tax Share</i>	74 945 700	80 906 411
2.2. Bagi Hasil Bukan Pajak/Sumber Daya Alam <i>Non Tax Share/Natural Resources</i>	5 953 632	7 814 855
2.3. Dana Alokasi Umum <i>General Allocation Funds</i>	1 039 124 622	1 079 810 803
2.4. Dana Alokasi Khusus <i>Special Allocation Funds</i>	123 757 050	125 224 060
3. Lain-lain Pendapatan yang Sah <i>Other Legal Revenues</i>	269 692 344	494 098 431
<b>B. PEMBIAYAAN DAERAH LOCAL GOVERNMENT FINANCING</b>	<b>23 160 248</b>	<b>70 768 363</b>
<b>JUMLAH/TOTAL</b>	<b>1 716 941 778</b>	<b>2 084 019 473</b>

\*) APBD / Regional budget

**TABEL** 19.b.3  
**TABLE**

**REALISASI PENGELUARAN PEMERINTAH KABUPATEN LOMBOK TIMUR, PROVINSI NUSA  
TENGARA BARAT MENURUT JENIS PENGELUARAN (ribu rupiah), 2014-2015  
ACTUAL EXPENDITURES OF REGENCY GOVERNMENT OF LOMBOK TIMUR, NUSA  
TENGARA BARAT PROVINCE BY EXPENDITURE ITEM (thousand rupiahs), 2014-2015**

Kabupaten/ *Regency* : Lombok Timur

Jenis Pengeluaran <i>Expenditures items</i>	2014	2015 *)
(1)	(2)	(3)
<b>A. BELANJA TIDAK LANGSUNG INDIRECT EXPENDITURES</b>	<b>1 148 923 020</b>	<b>1 353 629 652</b>
1. Belanja Pegawai <i>Personnel Expenditures</i>	973 975 154	1 107 616 295
2. Belanja Bunga <i>Interest Expenditures</i>	2 551 235	2 570 000
3. Belanja Subsidi <i>Subsidies Expenditures</i>	0	0
4. Belanja Hibah <i>Grant Expenditures</i>	31 993 956	35 964 096
5. Belanja Bantuan Sosial <i>Social Aids Expenditures</i>	58 264 742	27 348 066
6. Belanja Bagi Hasil <i>Sharing fund Expenditures</i>	0	9 096 916
7. Belanja Bantuan Keuangan <i>Financial Aids Expenditures</i>	77 907 789	161 652 779
8. Pengeluaran Tidak Terduga <i>Unpredicted Expenditures</i>	4 230 144	9 381 500
<b>B. BELANJA LANGSUNG DIRECT EXPENDITURES</b>	<b>475 360 466</b>	<b>671 967 814</b>
1. Belanja Pegawai <i>Personnel Expenditures</i>	27 381 872	31 422 619
2. Belanja Barang dan Jasa <i>Goods and Services Expenditures</i>	220 884 988	288 139 856
3. Belanja Modal <i>Capital Expenditures</i>	227 093 606	352 405 339
<b>C. PEMBIAYAAN DAERAH LOCAL GOVERNMENT FINANCING</b>	<b>92 658 292</b>	<b>58 422 007</b>
<b>JUMLAH/TOTAL</b>	<b>1 716 941 778</b>	<b>2 084 019 473</b>

\*) APBD / *Regional budget*

**TABEL**  
**TABLE**

19.a.4

**REALISASI PENERIMAAN PEMERINTAH KABUPATEN SUMBAWA, PROVINSI NUSA  
TENGGERA BARAT MENURUT JENIS PENERIMAAN (ribu rupiah), 2014-2015  
ACTUAL RECEIPT OF REGENCY GOVERNMENT OF SUMBAWA, NUSA TENGGERA BARAT  
PROVINCE BY RECEIPT ITEM (thousand rupiahs), 2014-2015**

Kabupaten/ Regency : Sumbawa

Jenis Penerimaan Revenues items	2014	2015 *)
(1)	(2)	(3)
<b>A. PENDAPATAN DAERAH LOCAL GOVERNMENT REVENUES</b>	<b>1 154 656 072</b>	<b>1 253 293 707</b>
1. Pendapatan Asli Daerah <i>Original Local Government Revenues</i>	126 129 384	124 502 839
1.1. Pajak Daerah <i>Local Taxes</i>	19 863 146	21 383 250
1.2. Retribusi Daerah <i>Local Retributions</i>	65 420 318	18 992 475
1.3. Hasil Perusahaan Milik Daerah & Pengelolaan Kekayaan Daerah yang Dipisahkan <i>Income of Regional Government Corporate and Management of Separated Reg. Government Wealth</i>	16 729 894	16 632 195
1.4. Lain-lain PAD yang Sah <i>Other Original Local Gov. Revenues</i>	24 116 026	67 494 919
2. Dana Perimbangan <i>Balanced Budget</i>	845 159 025	889 810 809
2.1. Bagi Hasil Pajak <i>Tax Share</i>	29 362 515	34 005 911
2.2. Bagi Hasil Bukan Pajak/Sumber Daya Alam <i>Non Tax Share/Natural Resources</i>	9 588 061	12 148 648
2.3. Dana Alokasi Umum <i>General Allocation Funds</i>	724 963 659	757 530 420
2.4. Dana Alokasi Khusus <i>Special Allocation Funds</i>	81 244 790	86 125 830
3. Lain-lain Pendapatan yang Sah <i>Other Legal Revenues</i>	183 367 663	238 980 059
<b>B. PEMBIAYAAN DAERAH LOCAL GOVERNMENT FINANCING</b>	<b>68 204 369</b>	<b>87 958 883</b>
<b>JUMLAH/TOTAL</b>	<b>1 222 860 441</b>	<b>1 341 252 590</b>

\*) APBD / Regional budget

**TABEL** 19.b.4  
**TABLE**

**REALISASI PENGELUARAN PEMERINTAH KABUPATEN SUMBAWA, PROVINSI NUSA  
Tenggara Barat Menurut Jenis Pengeluaran (ribu rupiah), 2014-2015  
ACTUAL EXPENDITURES OF REGENCY GOVERNMENT OF SUMBAWA, NUSA TENGGARA  
BARAT PROVINCE BY EXPENDITURE ITEM (thousand rupiahs), 2014-2015**

Kabupaten/ Regency : Sumbawa

Jenis Pengeluaran <i>Expenditures items</i>	2014	2015 *)
(1)	(2)	(3)
<b>A. BELANJA TIDAK LANGSUNG INDIRECT EXPENDITURES</b>	<b>626 915 458</b>	<b>820 701 378</b>
1. Belanja Pegawai <i>Personnel Expenditures</i>	569 186 715	675 567 288
2. Belanja Bunga <i>Interest Expenditures</i>	0	0
3. Belanja Subsidi <i>Subsidies Expenditures</i>	0	0
4. Belanja Hibah <i>Grant Expenditures</i>	12 763 665	11 888 547
5. Belanja Bantuan Sosial <i>Social Aids Expenditures</i>	6 496 644	15 137 373
6. Belanja Bagi Hasil <i>Sharing fund Expenditures</i>	328 700	4 037 573
7. Belanja Bantuan Keuangan <i>Financial Aids Expenditures</i>	38 102 714	111 834 297
8. Pengeluaran Tidak Terduga <i>Unpredicted Expenditures</i>	37 020	2 236 300
<b>B. BELANJA LANGSUNG DIRECT EXPENDITURES</b>	<b>437 836 561</b>	<b>509 297 834</b>
1. Belanja Pegawai <i>Personnel Expenditures</i>	35 830 969	47 903 713
2. Belanja Barang dan Jasa <i>Goods and Services Expenditures</i>	198 104 171	226 667 315
3. Belanja Modal <i>Capital Expenditures</i>	203 901 421	234 726 806
<b>C. PEMBIAYAAN DAERAH LOCAL GOVERNMENT FINANCING</b>	<b>158 108 422</b>	<b>11 253 378</b>
<b>JUMLAH/TOTAL</b>	<b>1 222 860 441</b>	<b>1 341 252 590</b>

\*) APBD / Regional budget

**TABEL**  
**TABLE**

19.a.5

**REALISASI PENERIMAAN PEMERINTAH KABUPATEN DOMPU, PROVINSI NUSA TENGGARA  
BARAT MENURUT JENIS PENERIMAAN (ribu rupiah), 2014-2015  
ACTUAL RECEIPT OF REGENCY GOVERNMENT OF DOMPU, NUSA TENGGARA BARAT  
PROVINCE BY RECEIPT ITEM (thousand rupiahs), 2014-2015**

Kabupaten/ Regency : Dompou

Jenis Penerimaan Revenues items	2014	2015 *)
(1)	(2)	(3)
<b>A. PENDAPATAN DAERAH LOCAL GOVERNMENT REVENUES</b>	<b>729 571 595</b>	<b>858 433 815</b>
1. Pendapatan Asli Daerah <i>Original Local Government Revenues</i>	75 094 876	74 348 647
1.1. Pajak Daerah <i>Local Taxes</i>	5 927 453	6 134 291
1.2. Retribusi Daerah <i>Local Retributions</i>	12 360 902	15 336 340
1.3. Hasil Perusahaan Milik Daerah & Pengelolaan Kekayaan Daerah yang Dipisahkan <i>Income of Regional Government Corporate and Management of Separated Reg. Government Wealth</i>	13 123 283	13 106 408
1.4. Lain-lain PAD yang Sah <i>Other Original Local Gov. Revenues</i>	43 683 238	39 771 608
2. Dana Perimbangan <i>Balanced Budget</i>	619 218 286	658 160 227
2.1. Bagi Hasil Pajak <i>Tax Share</i>	24 581 457	27 687 104
2.2. Bagi Hasil Bukan Pajak/Sumber Daya Alam <i>Non Tax Share/Natural Resources</i>	6 967 766	2 958 908
2.3. Dana Alokasi Umum <i>General Alocation Funds</i>	521 667 743	546 420 245
2.4. Dana Alokasi Khusus <i>Special Alocation Funds</i>	66 001 320	81 093 970
3. Lain-lain Pendapatan yang Sah <i>Other Legal Revenues</i>	35 258 433	125 924 941
<b>B. PEMBIAYAAN DAERAH LOCAL GOVERNMENT FINANCING</b>	<b>9 491 048</b>	<b>32 927 000</b>
<b>JUMLAH/TOTAL</b>	<b>739 062 643</b>	<b>891 360 815</b>

\*) APBD / Regional budget



**TABEL** 19.b.5  
**TABLE**

**REALISASI PENGELUARAN PEMERINTAH KABUPATEN DOMPU, PROVINSI NUSA  
TENGGERA BARAT MENURUT JENIS PENGELUARAN (ribu rupiah), 2014-2015  
ACTUAL EXPENDITURES OF REGENCY GOVERNMENT OF DOMPU, NUSA TENGGERA  
BARAT PROVINCE BY EXPENDITURE ITEM (thousand rupiahs), 2014-2015**

Kabupaten/ Regency : Dompus

Jenis Pengeluaran <i>Expenditures items</i>	2014	2015 *)
(1)	(2)	(3)
<b>A. BELANJA TIDAK LANGSUNG INDIRECT EXPENDITURES</b>	<b>484 362 928</b>	<b>569 821 853</b>
1. Belanja Pegawai <i>Personnel Expenditures</i>	452 951 496	491 679 377
2. Belanja Bunga <i>Interest Expenditures</i>	0	0
3. Belanja Subsidi <i>Subsidies Expenditures</i>	0	0
4. Belanja Hibah <i>Grant Expenditures</i>	21 068 482	30 439 597
5. Belanja Bantuan Sosial <i>Social Aids Expenditures</i>	10 342 950	0
6. Belanja Bagi Hasil <i>Sharing fund Expenditures</i>	0	0
7. Belanja Bantuan Keuangan <i>Financial Aids Expenditures</i>	0	34 877 737
8. Pengeluaran Tidak Terduga <i>Unpredicted Expenditures</i>	0	12 825 142
<b>B. BELANJA LANGSUNG DIRECT EXPENDITURES</b>	<b>280 851 489</b>	<b>308 538 962</b>
1. Belanja Pegawai <i>Personnel Expenditures</i>	38 815 424	42 065 382
2. Belanja Barang dan Jasa <i>Goods and Services Expenditures</i>	121 428 669	126 063 895
3. Belanja Modal <i>Capital Expenditures</i>	120 607 396	140 409 685
<b>C. PEMBIAYAAN DAERAH LOCAL GOVERNMENT FINANCING</b>	<b>- 26 151 774</b>	<b>13 000 000</b>
<b>JUMLAH/TOTAL</b>	<b>739 062 643</b>	<b>891 360 815</b>

\*) APBD / Regional budget

**TABEL**  
**TABLE**

19.a.6

**REALISASI PENERIMAAN PEMERINTAH KABUPATEN BIMA, PROVINSI NUSA TENGGARA  
BARAT MENURUT JENIS PENERIMAAN (ribu rupiah), 2014-2015  
ACTUAL RECEIPT OF REGENCY GOVERNMENT OF BIMA, NUSA TENGGARA BARAT  
PROVINCE BY RECEIPT ITEM (thousand rupiahs), 2014-2015**

Kabupaten/ Regency : Bima

Jenis Penerimaan Revenues items	2014	2015 *)
(1)	(2)	(3)
<b>A. PENDAPATAN DAERAH LOCAL GOVERNMENT REVENUES</b>	<b>1 168 251 198</b>	<b>1 323 141 626</b>
1. Pendapatan Asli Daerah <i>Original Local Government Revenues</i>	100 899 000	109 622 429
1.1. Pajak Daerah <i>Local Taxes</i>	9 945 984	10 138 932
1.2. Retribusi Daerah <i>Local Retributions</i>	18 745 587	20 345 918
1.3. Hasil Perusahaan Milik Daerah & Pengelolaan Kekayaan Daerah yang Dipisahkan <i>Income of Regional Government Corporate and Management of Separated Reg. Government Wealth</i>	4 081 544	4 480 577
1.4. Lain-lain PAD yang Sah <i>Other Original Local Gov. Revenues</i>	68 125 885	74 657 002
2. Dana Perimbangan <i>Balanced Budget</i>	893 904 403	936 358 642
2.1. Bagi Hasil Pajak <i>Tax Share</i>	24 599 770	26 748 651
2.2. Bagi Hasil Bukan Pajak/Sumber Daya Alam <i>Non Tax Share/Natural Resources</i>	7 300 346	6 453 597
2.3. Dana Alokasi Umum <i>General Alocation Funds</i>	771 058 947	806 493 334
2.4. Dana Alokasi Khusus <i>Special Alocation Funds</i>	90 945 340	96 663 060
3. Lain-lain Pendapatan yang Sah <i>Other Legal Revenues</i>	173 447 795	277 160 555
<b>B. PEMBIAYAAN DAERAH LOCAL GOVERNMENT FINANCING</b>	<b>56 067 740</b>	<b>28 730 313</b>
<b>JUMLAH/TOTAL</b>	<b>1 224 318 938</b>	<b>1 351 871 939</b>

\*) APBD / Regional budget

**TABEL** 19.b.6  
**TABLE**

**REALISASI PENGELUARAN PEMERINTAH KABUPATEN BIMA, PROVINSI NUSA TENGGARA  
BARAT MENURUT JENIS PENGELUARAN (ribu rupiah), 2014-2015  
ACTUAL EXPENDITURES OF REGENCY GOVERNMENT OF BIMA, NUSA TENGGARA  
BARAT PROVINCE BY EXPENDITURE ITEM (thousand rupiahs), 2014-2015**

Kabupaten/ Regency : Bima

Jenis Pengeluaran <i>Expenditures items</i>	2014	2015 *)
(1)	(2)	(3)
<b>A. BELANJA TIDAK LANGSUNG INDIRECT EXPENDITURES</b>	<b>707 852 223</b>	<b>944 890 246</b>
1. Belanja Pegawai <i>Personnel Expenditures</i>	655 212 299	790 190 082
2. Belanja Bunga <i>Interest Expenditures</i>	0	0
3. Belanja Subsidi <i>Subsidies Expenditures</i>	0	0
4. Belanja Hibah <i>Grant Expenditures</i>	17 671 840	31 434 532
5. Belanja Bantuan Sosial <i>Social Aids Expenditures</i>	5 849 736	2 610 000
6. Belanja Bagi Hasil <i>Sharing fund Expenditures</i>	27 845 700	2 242 656
7. Belanja Bantuan Keuangan <i>Financial Aids Expenditures</i>	0	115 412 976
8. Pengeluaran Tidak Terduga <i>Unpredicted Expenditures</i>	1 272 648	3 000 000
<b>B. BELANJA LANGSUNG DIRECT EXPENDITURES</b>	<b>407 202 298</b>	<b>399 731 693</b>
1. Belanja Pegawai <i>Personnel Expenditures</i>	45 023 621	72 358 904
2. Belanja Barang dan Jasa <i>Goods and Services Expenditures</i>	159 540 622	144 006 620
3. Belanja Modal <i>Capital Expenditures</i>	202 638 055	183 366 169
<b>C. PEMBIAYAAN DAERAH LOCAL GOVERNMENT FINANCING</b>	<b>109 264 417</b>	<b>7 250 000</b>
<b>JUMLAH/TOTAL</b>	<b>1 224 318 938</b>	<b>1 351 871 939</b>

\*) APBD / Regional budget

**TABEL**  
**TABLE**

19.a.7

**REALISASI PENERIMAAN PEMERINTAH KABUPATEN SUMBAWA BARAT, PROVINSI NUSA  
TENGARA BARAT MENURUT JENIS PENERIMAAN (ribu rupiah), 2014-2015  
ACTUAL RECEIPT OF REGENCY GOVERNMENT OF SUMBAWA BARAT, NUSA TENGARA  
BARAT PROVINCE BY RECEIPT ITEM (thousand rupiahs), 2014-2015**

Kabupaten/ *Regency* : Sumbawa Barat

Jenis Penerimaan <i>Revenues items</i>	2014	2015 *)
(1)	(2)	(3)
<b>A. PENDAPATAN DAERAH LOCAL GOVERNMENT REVENUES</b>	<b>630 100 103</b>	<b>748 850 411</b>
1. Pendapatan Asli Daerah <i>Original Local Government Revenues</i>	42 509 446	52 554 421
1.1. Pajak Daerah <i>Local Taxes</i>	15 421 676	13 350 000
1.2. Retribusi Daerah <i>Local Retributions</i>	10 486 630	13 265 958
1.3. Hasil Perusahaan Milik Daerah & Pengelolaan Kekayaan Daerah yang Dipisahkan <i>Income of Regional Government Corporate and Management of Separated Reg. Government Wealth</i>	3 614 010	19 600 000
1.4. Lain-lain PAD yang Sah <i>Other Original Local Gov. Revenues</i>	12 987 130	6 338 463
2. Dana Perimbangan <i>Balanced Budget</i>	498 875 270	578 869 942
2.1. Bagi Hasil Pajak <i>Tax Share</i>	39 808 356	48 810 689
2.2. Bagi Hasil Bukan Pajak/Sumber Daya Alam <i>Non Tax Share/Natural Resources</i>	53 683 140	75 870 472
2.3. Dana Alokasi Umum <i>General Alocation Funds</i>	349 283 834	380 327 621
2.4. Dana Alokasi Khusus <i>Special Alocation Funds</i>	56 099 940	73 861 160
3. Lain-lain Pendapatan yang Sah <i>Other Legal Revenues</i>	88 715 387	117 426 048
<b>B. PEMBIAYAAN DAERAH LOCAL GOVERNMENT FINANCING</b>	<b>12 861 188</b>	<b>945 000</b>
<b>JUMLAH/TOTAL</b>	<b>642 961 291</b>	<b>749 795 411</b>

\*) APBD / *Regional budget*

**TABEL** 19.b.7  
**TABLE**

**REALISASI PENGELUARAN PEMERINTAH KABUPATEN SUMBAWA BARAT, PROVINSI NUSA TENGGARA BARAT MENURUT JENIS PENGELUARAN (ribu rupiah), 2014-2015**  
**ACTUAL EXPENDITURES OF REGENCY GOVERNMENT OF SUMBAWA BARAT, NUSA TENGGARA BARAT PROVINCE BY EXPENDITURE ITEM (thousand rupiahs), 2014-2015**

Kabupaten/ *Regency* : Sumbawa Barat

Jenis Pengeluaran <i>Expenditures items</i>	2014	2015 *)
(1)	(2)	(3)
<b>A. BELANJA TIDAK LANGSUNG</b> <b>INDIRECT EXPENDITURES</b>	<b>271 113 397</b>	<b>371 052 753</b>
1. Belanja Pegawai <i>Personnel Expenditures</i>	235 858 426	307 027 763
2. Belanja Bunga <i>Interest Expenditures</i>	0	0
3. Belanja Subsidi <i>Subsidies Expenditures</i>	417 653	500 000
4. Belanja Hibah <i>Grant Expenditures</i>	13 471 960	23 170 405
5. Belanja Bantuan Sosial <i>Social Aids Expenditures</i>	3 580 768	8 281 751
6. Belanja Bagi Hasil <i>Sharing fund Expenditures</i>	16 964 891	18 700 000
7. Belanja Bantuan Keuangan <i>Financial Aids Expenditures</i>	291 655	10 872 834
8. Pengeluaran Tidak Terduga <i>Unpredicted Expenditures</i>	528 044	2 500 000
<b>B. BELANJA LANGSUNG</b> <b>DIRECT EXPENDITURES</b>	<b>347 599 397</b>	<b>371 742 658</b>
1. Belanja Pegawai <i>Personnel Expenditures</i>	14 673 811	16 177 762
2. Belanja Barang dan Jasa <i>Goods and Services Expenditures</i>	118 479 614	152 109 715
3. Belanja Modal <i>Capital Expenditures</i>	214 445 972	203 455 181
<b>C. PEMBIAYAAN DAERAH</b> <b>LOCAL GOVERNMENT FINANCING</b>	<b>24 248 497</b>	<b>7 000 000</b>
<b>JUMLAH/TOTAL</b>	<b>642 961 291</b>	<b>749 795 411</b>

\*) APBD / *Regional budget*

**TABEL**  
**TABLE**

19.a.8

**REALISASI PENERIMAAN PEMERINTAH KABUPATEN LOMBOK UTARA, PROVINSI NUSA  
TENGGERA BARAT MENURUT JENIS PENERIMAAN (ribu rupiah), 2014-2015  
ACTUAL RECEIPT OF REGENCY GOVERNMENT OF LOMBOK UTARA, NUSA TENGGERA  
BARAT PROVINCE BY RECEIPT ITEM (thousand rupiahs), 2014-2015**

Kabupaten/ *Regency* : Lombok Utara

Jenis Penerimaan <i>Revenues items</i>	2014	2015 *)
(1)	(2)	(3)
<b>A. PENDAPATAN DAERAH LOCAL GOVERNMENT REVENUES</b>	<b>587 508 732</b>	<b>611 256 527</b>
1. Pendapatan Asli Daerah <i>Original Local Government Revenues</i>	81 090 502	79 202 817
1.1. Pajak Daerah <i>Local Taxes</i>	48 825 192	39 766 524
1.2. Retribusi Daerah <i>Local Retributions</i>	13 641 498	28 980 293
1.3. Hasil Perusahaan Milik Daerah & Pengelolaan Kekayaan Daerah yang Dipisahkan <i>Income of Regional Government Corporate and Management of Separated Reg. Government Wealth</i>	1 807 735	2 330 000
1.4. Lain-lain PAD yang Sah <i>Other Original Local Gov. Revenues</i>	16 816 077	8 126 000
2. Dana Perimbangan <i>Balanced Budget</i>	416 735 618	447 971 004
2.1. Bagi Hasil Pajak <i>Tax Share</i>	13 197 666	15 412 842
2.2. Bagi Hasil Bukan Pajak/Sumber Daya Alam <i>Non Tax Share/Natural Resources</i>	10 375 895	2 814 264
2.3. Dana Alokasi Umum <i>General Allocation Funds</i>	339 993 327	362 867 848
2.4. Dana Alokasi Khusus <i>Special Allocation Funds</i>	53 168 730	66 876 050
3. Lain-lain Pendapatan yang Sah <i>Other Legal Revenues</i>	89 682 612	84 082 706
<b>B. PEMBIAYAAN DAERAH LOCAL GOVERNMENT FINANCING</b>	<b>37 741 246</b>	<b>32 060 893</b>
<b>JUMLAH/TOTAL</b>	<b>625 249 978</b>	<b>643 317 420</b>

\*) APBD / *Regional budget*

**TABEL** 19.b.8  
**TABLE**

**REALISASI PENGELUARAN PEMERINTAH KABUPATEN LOMBOK UTARA, PROVINSI NUSA  
TENGGERA BARAT MENURUT JENIS PENGELUARAN (ribu rupiah), 2014-2015  
ACTUAL EXPENDITURES OF REGENCY GOVERNMENT OF LOMBOK UTARA, NUSA  
TENGGERA BARAT PROVINCE BY EXPENDITURE ITEM (thousand rupiahs), 2014-2015**

Kabupaten/ Regency : Lombok Utara

Jenis Pengeluaran <i>Expenditures items</i>	2014	2015 *)
(1)	(2)	(3)
<b>A. BELANJA TIDAK LANGSUNG INDIRECT EXPENDITURES</b>	<b>234 343 261</b>	<b>302 475 207</b>
1. Belanja Pegawai <i>Personnel Expenditures</i>	195 819 797	234 687 424
2. Belanja Bunga <i>Interest Expenditures</i>	0	0
3. Belanja Subsidi <i>Subsidies Expenditures</i>	0	0
4. Belanja Hibah <i>Grant Expenditures</i>	7 359 484	14 320 000
5. Belanja Bantuan Sosial <i>Social Aids Expenditures</i>	14 058 000	3 765 867
6. Belanja Bagi Hasil <i>Sharing fund Expenditures</i>	0	4 307 782
7. Belanja Bantuan Keuangan <i>Financial Aids Expenditures</i>	17 105 980	44 394 134
8. Pengeluaran Tidak Terduga <i>Unpredicted Expenditures</i>	0	1 000 000
<b>B. BELANJA LANGSUNG DIRECT EXPENDITURES</b>	<b>315 514 925</b>	<b>332 342 213</b>
1. Belanja Pegawai <i>Personnel Expenditures</i>	44 190 453	45 614 031
2. Belanja Barang dan Jasa <i>Goods and Services Expenditures</i>	124 884 510	146 338 602
3. Belanja Modal <i>Capital Expenditures</i>	146 439 962	140 389 580
<b>C. PEMBIAYAAN DAERAH LOCAL GOVERNMENT FINANCING</b>	<b>75 391 792</b>	<b>8 500 000</b>
<b>JUMLAH/TOTAL</b>	<b>625 249 978</b>	<b>643 317 420</b>

\*) APBD / Regional budget

**TABEL**  
**TABLE** 19.a.9

**REALISASI PENERIMAAN PEMERINTAH KOTA MATARAM, PROVINSI NUSA TENGGARA  
BARAT MENURUT JENIS PENERIMAAN (ribu rupiah), 2014-2015  
ACTUAL RECEIPT OF MUNICIPALITY GOVERNMENT OF MATARAM, NUSA TENGGARA  
BARAT PROVINCE BY RECEIPT ITEM (thousand rupiahs), 2014-2015**

Kota/ Municipality: Mataram

Jenis Penerimaan Revenues items	2014**)	2015 *)
(1)	(2)	(3)
<b>A. PENDAPATAN DAERAH LOCAL GOVERNMENT REVENUES</b>	<b>1 098 226 112</b>	<b>1 117 841 862</b>
1. Pendapatan Asli Daerah <i>Original Local Government Revenues</i>	324 539 561	196 892 000
1.1. Pajak Daerah <i>Local Taxes</i>	184 163 670	81 955 000
1.2. Retribusi Daerah <i>Local Retributions</i>	46 986 172	20 636 846
1.3. Hasil Perusahaan Milik Daerah & Pengelolaan Kekayaan Daerah yang Dipisahkan <i>Income of Regional Government Corporate and Management of Separated Reg. Government Wealth</i>	6 402 077	11 946 012
1.4. Lain-lain PAD yang Sah <i>Other Original Local Gov. Revenues</i>	86 987 642	82 354 142
2. Dana Perimbangan <i>Balanced Budget</i>	622 425 079	708 473 592
2.1. Bagi Hasil Pajak <i>Tax Share</i>	5 273 429	55 802 129
2.2. Bagi Hasil Bukan Pajak/Sumber Daya Alam <i>Non Tax Share/Natural Resources</i>	267 349	2 339 826
2.3. Dana Alokasi Umum <i>General Alocation Funds</i>	564 661 391	593 930 707
2.4. Dana Alokasi Khusus <i>Special Alocation Funds</i>	52 222 910	56 400 930
3. Lain-lain Pendapatan yang Sah <i>Other Legal Revenues</i>	151 261 472	212 476 270
<b>B. PEMBIAYAAN DAERAH LOCAL GOVERNMENT FINANCING</b>	<b>135 682 500</b>	<b>101 521 190</b>
<b>JUMLAH/TOTAL</b>	<b>1 233 908 612</b>	<b>1 219 363 052</b>

\*) APBD / Regional budget

\*\*) Angka Estimasi



**TABEL**  
**TABLE**

19.b.9

**REALISASI PENGELUARAN PEMERINTAH KOTA MATARAM, PROVINSI NUSA TENGGARA  
BARAT MENURUT JENIS PENGELUARAN (ribu rupiah), 2014-2015  
ACTUAL EXPENDITURES OF MUNICIPALITY GOVERNMENT OF MATARAM, NUSA  
TENGGARA BARAT PROVINCE BY EXPENDITURE ITEM (thousand rupiahs), 2014-2015**

Kota/ Municipality: Mataram

Jenis Pengeluaran <i>Expenditures items</i>	2014**)	2015 *)
(1)	(2)	(3)
<b>A. BELANJA TIDAK LANGSUNG INDIRECT EXPENDITURES</b>	<b>554 376 467</b>	<b>671 959 576</b>
1. Belanja Pegawai <i>Personnel Expenditures</i>	504 900 976	613 318 592
2. Belanja Bunga <i>Interest Expenditures</i>	0	0
3. Belanja Subsidi <i>Subsidies Expenditures</i>	0	0
4. Belanja Hibah <i>Grant Expenditures</i>	27 637 048	30 615 426
5. Belanja Bantuan Sosial <i>Social Aids Expenditures</i>	21 255 242	26 000 558
6. Belanja Bagi Hasil <i>Sharing fund Expenditures</i>	0	0
7. Belanja Bantuan Keuangan <i>Financial Aids Expenditures</i>	0	665 000
8. Pengeluaran Tidak Terduga <i>Unpredicted Expenditures</i>	583 201	1 360 000
<b>B. BELANJA LANGSUNG DIRECT EXPENDITURES</b>	<b>562 407 739</b>	<b>533 843 476</b>
1. Belanja Pegawai <i>Personnel Expenditures</i>	93 933 865	84 514 901
2. Belanja Barang dan Jasa <i>Goods and Services Expenditures</i>	208 892 470	221 591 717
3. Belanja Modal <i>Capital Expenditures</i>	259 581 404	227 736 858
<b>C. PEMBIAYAAN DAERAH LOCAL GOVERNMENT FINANCING</b>	<b>117 124 406</b>	<b>13 560 000</b>
<b>JUMLAH/TOTAL</b>	<b>1 233 908 612</b>	<b>1 219 363 052</b>

\*) APBD / Regional budget

\*\*) Angka Estimasi

**TABEL**  
**TABLE**

19.a.10

**REALISASI PENERIMAAN PEMERINTAH KOTA BIMA, PROVINSI NUSA TENGGARA BARAT  
MENURUT JENIS PENERIMAAN (ribu rupiah), 2014-2015  
ACTUAL RECEIPT OF MUNICIPALITY GOVERNMENT OF BIMA, NUSA TENGGARA BARAT  
PROVINCE BY RECEIPT ITEM (thousand rupiahs), 2014-2015**

Kota/ Municipality: Bima

Jenis Penerimaan Revenues items	2014	2015 *)
(1)	(2)	(3)
<b>A. PENDAPATAN DAERAH LOCAL GOVERNMENT REVENUES</b>	<b>600 579 580</b>	<b>652 574 098</b>
1. Pendapatan Asli Daerah <i>Original Local Government Revenues</i>	23 665 602	28 392 440
1.1. Pajak Daerah <i>Local Taxes</i>	8 727 234	10 638 800
1.2. Retribusi Daerah <i>Local Retributions</i>	6 853 073	5 757 420
1.3. Hasil Perusahaan Milik Daerah & Pengelolaan Kekayaan Daerah yang Dipisahkan <i>Income of Regional Government Corporate and Management of Separated Reg. Government Wealth</i>	872 004	900 000
1.4. Lain-lain PAD yang Sah <i>Other Original Local Gov. Revenues</i>	7 213 291	11 096 220
2. Dana Perimbangan <i>Balanced Budget</i>	467 723 304	498 880 209
2.1. Bagi Hasil Pajak <i>Tax Share</i>	14 294 963	16 510 386
2.2. Bagi Hasil Bukan Pajak/Sumber Daya Alam <i>Non Tax Share/Natural Resources</i>	8 952 941	2 814 264
2.3. Dana Alokasi Umum <i>General Allocation Funds</i>	410 483 310	435 279 239
2.4. Dana Alokasi Khusus <i>Special Allocation Funds</i>	33 992 090	44 276 320
3. Lain-lain Pendapatan yang Sah <i>Other Legal Revenues</i>	109 190 674	125 301 449
<b>B. PEMBIAYAAN DAERAH LOCAL GOVERNMENT FINANCING</b>	<b>34 050 330</b>	<b>34 873 213</b>
<b>JUMLAH/TOTAL</b>	<b>634 629 910</b>	<b>687 447 311</b>

\*) APBD / Regional budget

**TABEL**  
**TABLE**

19.b.10

**REALISASI PENGELUARAN PEMERINTAH KOTA BIMA, PROVINSI NUSA TENGGARA BARAT  
MENURUT JENIS PENGELUARAN (ribu rupiah), 2014-2015  
ACTUAL EXPENDITURES OF MUNICIPALITY GOVERNMENT OF BIMA, NUSA TENGGARA  
BARAT PROVINCE BY EXPENDITURE ITEM (thousand rupiahs), 2014-2015**

Kota/ Municipality: Bima

Jenis Pengeluaran <i>Expenditures items</i>	2014	2015 *)
(1)	(2)	(3)
<b>A. BELANJA TIDAK LANGSUNG INDIRECT EXPENDITURES</b>	<b>363 237 120</b>	<b>424 444 874</b>
1. Belanja Pegawai <i>Personnel Expenditures</i>	340 155 931	400 563 177
2. Belanja Bunga <i>Interest Expenditures</i>	0	0
3. Belanja Subsidi <i>Subsidies Expenditures</i>	0	0
4. Belanja Hibah <i>Grant Expenditures</i>	8 349 786	16 868 400
5. Belanja Bantuan Sosial <i>Social Aids Expenditures</i>	8 266 590	5 190 885
6. Belanja Bagi Hasil <i>Sharing fund Expenditures</i>	0	0
7. Belanja Bantuan Keuangan <i>Financial Aids Expenditures</i>	5 487 460	822 412
8. Pengeluaran Tidak Terduga <i>Unpredicted Expenditures</i>	977 353	1 000 000
<b>B. BELANJA LANGSUNG DIRECT EXPENDITURES</b>	<b>237 682 117</b>	<b>259 652 437</b>
1. Belanja Pegawai <i>Personnel Expenditures</i>	26 332 728	31 739 376
2. Belanja Barang dan Jasa <i>Goods and Services Expenditures</i>	91 824 230	104 356 635
3. Belanja Modal <i>Capital Expenditures</i>	119 525 159	123 556 426
<b>C. PEMBIAYAAN DAERAH LOCAL GOVERNMENT FINANCING</b>	<b>33 710 673</b>	<b>3 350 000</b>
<b>JUMLAH/TOTAL</b>	<b>634 629 910</b>	<b>687 447 311</b>

\*) APBD / Regional budget

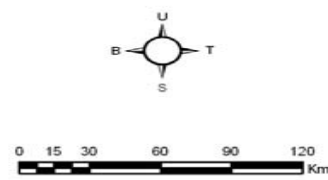
**Gambar**      **Peta Indeks Provinsi Nusa Tenggara Timur menurut Kabupaten/Kota**

..... : 18

*Figure*        *Index Map of Nusa Tenggara Timur Province by Regency/Municipality*



KODE	NAMA KABUPATEN/KOTA	KODE	NAMA KABUPATEN/KOTA
01	SUMBA BARAT	12	NGADA
02	SUMBA TIMUR	13	MANGGARAI
03	KUPANG	14	ROTE NDAO
04	TIMOR TENGAH SELATAN	15	MANGGARAI BARAT
05	TIMOR TENGAH UTARA	16	SUMBA TENGAH
06	BELU	17	SUMBA BARAT DAYA
07	ALOR	18	NAGEKEO
08	LEMBATA	19	MANGGARAI TIMUR
09	FLORES TIMUR	20	SABU RAJUJA
10	SIKKA	21	MALAKA
11	ENDE	22	KOTA KUPANG



**Legenda**

- Batas Negara
- Batas Provinsi
- Batas Kabupaten
- Batas Kecamatan
- Batas Desa
- Garis Pantai / Batas Perairan

Sumber :  
Peta Digital Batas Wilayah dari Bakosurtanal, Tahun 2008  
(Diedit BPS Tahun 2010)



**TABEL** 20.a  
**TABLE**

**REALISASI PENERIMAAN PEMERINTAH KABUPATEN/KOTA SELURUH PROVINSI NUSA  
TENGARA TIMUR MENURUT JENIS PENERIMAAN (ribu rupiah), 2014-2015  
ACTUAL RECEIPT OF REGENCY/MUNICIPALITY GOVERNMENT THROUGHOUT NUSA  
TENGARA TIMUR PROVINCE BY RECEIPT ITEM (thousand rupiahs), 2014-2015**

Jenis Penerimaan <i>Revenues items</i>	2014	2015 *)
(1)	(2)	(3)
<b>A. PENDAPATAN DAERAH LOCAL GOVERNMENT REVENUES</b>	<b>14 272 918 836</b>	<b>15 769 640 335</b>
1. Pendapatan Asli Daerah <i>Original Local Government Revenues</i>	1 002 834 458	1 079 275 853
1.1. Pajak Daerah <i>Local Taxes</i>	202 986 610	227 988 434
1.2. Retribusi Daerah <i>Local Retributions</i>	281 783 071	186 029 573
1.3. Hasil Perusahaan Milik Daerah & Pengelolaan Kekayaan Daerah yang Dipisahkan <i>Income of Regional Government Corporate and Management of Separated Reg. Government Wealth</i>	134 638 443	153 980 817
1.4. Lain-lain PAD yang Sah <i>Other Original Local Gov. Revenues</i>	383 426 334	511 277 029
2. Dana Perimbangan <i>Balanced Budget</i>	11 781 074 477	12 800 556 405
2.1. Bagi Hasil Pajak <i>Tax Share</i>	256 939 006	249 762 476
2.2. Bagi Hasil Bukan Pajak/Sumber Daya Alam <i>Non Tax Share/Natural Resources</i>	26 278 637	43 226 601
2.3. Dana Alokasi Umum <i>General Allocation Funds</i>	9 975 567 690	10 711 042 098
2.4. Dana Alokasi Khusus <i>Special Allocation Funds</i>	1 522 289 144	1 796 525 230
3. Lain-lain Pendapatan yang Sah <i>Other Legal Revenues</i>	1 489 009 901	1 889 808 077
<b>B. PEMBIAYAAN DAERAH LOCAL GOVERNMENT FINANCING</b>	<b>1 505 904 018</b>	<b>1 148 608 308</b>
<b>JUMLAH/TOTAL</b>	<b>15 778 822 854</b>	<b>16 918 248 643</b>

\*) APBD / Regional budget

**TABEL** 20.b  
**TABLE**

**REALISASI PENGELUARAN PEMERINTAH KABUPATEN/KOTA SELURUH PROVINSI NUSA  
Tenggara Timur Menurut Jenis Pengeluaran (ribu rupiah), 2014-2015  
ACTUAL EXPENDITURES OF REGENCY/MUNICIPALITY GOVERNMENT THROUGHOUT NUSA  
Tenggara Timur Province by Expenditure Item (thousand rupiahs), 2014-2015**

Jenis Pengeluaran <i>Expenditures items</i>	2014	2015 *)
(1)	(2)	(3)
<b>A. BELANJA TIDAK LANGSUNG INDIRECT EXPENDITURES</b>	<b>7 425 543 111</b>	<b>9 080 443 518</b>
1. Belanja Pegawai <i>Personnel Expenditures</i>	6 575 042 006	7 638 960 755
2. Belanja Bunga <i>Interest Expenditures</i>	0	0
3. Belanja Subsidi <i>Subsidies Expenditures</i>	3 597 408	21 960 408
4. Belanja Hibah <i>Grant Expenditures</i>	85 704 120	174 442 418
5. Belanja Bantuan Sosial <i>Social Aids Expenditures</i>	91 479 922	95 324 816
6. Belanja Bagi Hasil <i>Sharing fund Expenditures</i>	2 210 735	7 893 958
7. Belanja Bantuan Keuangan <i>Financial Aids Expenditures</i>	628 000 232	1 059 836 691
8. Pengeluaran Tidak Terduga <i>Unpredicted Expenditures</i>	39 508 688	82 024 472
<b>B. BELANJA LANGSUNG DIRECT EXPENDITURES</b>	<b>5 748 740 248</b>	<b>7 711 244 310</b>
1. Belanja Pegawai <i>Personnel Expenditures</i>	685 718 749	874 814 069
2. Belanja Barang dan Jasa <i>Goods and Services Expenditures</i>	2 384 855 068	3 143 838 289
3. Belanja Modal <i>Capital Expenditures</i>	2 678 166 431	3 692 591 952
<b>C. PEMBIAYAAN DAERAH LOCAL GOVERNMENT FINANCING</b>	<b>2 604 539 495</b>	<b>126 560 815</b>
<b>JUMLAH/TOTAL</b>	<b>15 778 822 854</b>	<b>16 918 248 643</b>

\*) APBD / Regional budget

**TABEL**  
**TABLE**

20.a.1

**REALISASI PENERIMAAN PEMERINTAH KABUPATEN SUMBA BARAT, PROVINSI NUSA  
Tenggara Timur Menurut Jenis Penerimaan (ribu rupiah), 2014-2015  
ACTUAL RECEIPT OF REGENCY GOVERNMENT OF SUMBA BARAT, NUSA TENGGARA  
TIMUR PROVINCE BY RECEIPT ITEM (thousand rupiahs), 2014-2015**

Kabupaten/ Regency : Sumba Barat

Jenis Penerimaan Revenues items	2014	2015 *)
(1)	(2)	(3)
<b>A. PENDAPATAN DAERAH LOCAL GOVERNMENT REVENUES</b>	<b>480 743 922</b>	<b>528 069 000</b>
1. Pendapatan Asli Daerah <i>Original Local Government Revenues</i>	32 649 628	39 436 665
1.1. Pajak Daerah <i>Local Taxes</i>	5 162 386	5 280 862
1.2. Retribusi Daerah <i>Local Retributions</i>	11 929 389	2 275 379
1.3. Hasil Perusahaan Milik Daerah & Pengelolaan Kekayaan Daerah yang Dipisahkan <i>Income of Regional Government Corporate and Management of Separated Reg. Government Wealth</i>	5 871 947	9 010 000
1.4. Lain-lain PAD yang Sah <i>Other Original Local Gov. Revenues</i>	9 685 906	22 870 424
2. Dana Perimbangan <i>Balanced Budget</i>	406 171 236	447 317 196
2.1. Bagi Hasil Pajak <i>Tax Share</i>	7 966 846	9 826 589
2.2. Bagi Hasil Bukan Pajak/Sumber Daya Alam <i>Non Tax Share/Natural Resources</i>	765 544	1 255 207
2.3. Dana Alokasi Umum <i>General Allocation Funds</i>	350 946 291	373 105 900
2.4. Dana Alokasi Khusus <i>Special Allocation Funds</i>	46 492 555	63 129 500
3. Lain-lain Pendapatan yang Sah <i>Other Legal Revenues</i>	41 923 058	41 315 139
<b>B. PEMBIAYAAN DAERAH LOCAL GOVERNMENT FINANCING</b>	<b>70 026 084</b>	<b>62 737 490</b>
<b>JUMLAH/TOTAL</b>	<b>550 770 006</b>	<b>590 806 490</b>

\*) APBD / Regional budget



**TABEL** 20.b.1  
**TABLE**

**REALISASI PENGELUARAN PEMERINTAH KABUPATEN SUMBA BARAT, PROVINSI NUSA  
Tenggara Timur Menurut Jenis Pengeluaran (ribu rupiah), 2014-2015  
ACTUAL EXPENDITURES OF REGENCY GOVERNMENT OF SUMBA BARAT, NUSA  
Tenggara Timur Province by Expenditure Item (thousand rupiahs), 2014-2015**

Kabupaten/ Regency : Sumba Barat

Jenis Pengeluaran <i>Expenditures items</i>	2014	2015 *)
(1)	(2)	(3)
<b>A. BELANJA TIDAK LANGSUNG INDIRECT EXPENDITURES</b>	<b>183 395 912</b>	<b>228 720 508</b>
1. Belanja Pegawai <i>Personnel Expenditures</i>	168 266 142	190 182 494
2. Belanja Bunga <i>Interest Expenditures</i>	0	0
3. Belanja Subsidi <i>Subsidies Expenditures</i>	0	0
4. Belanja Hibah <i>Grant Expenditures</i>	3 285 090	14 730 000
5. Belanja Bantuan Sosial <i>Social Aids Expenditures</i>	3 148 000	3 238 000
6. Belanja Bagi Hasil <i>Sharing fund Expenditures</i>	0	0
7. Belanja Bantuan Keuangan <i>Financial Aids Expenditures</i>	8 696 680	17 465 885
8. Pengeluaran Tidak Terduga <i>Unpredicted Expenditures</i>	0	3 104 129
<b>B. BELANJA LANGSUNG DIRECT EXPENDITURES</b>	<b>232 504 512</b>	<b>360 585 982</b>
1. Belanja Pegawai <i>Personnel Expenditures</i>	46 835 108	63 974 654
2. Belanja Barang dan Jasa <i>Goods and Services Expenditures</i>	75 801 728	124 160 468
3. Belanja Modal <i>Capital Expenditures</i>	109 867 676	172 450 860
<b>C. PEMBIAYAAN DAERAH LOCAL GOVERNMENT FINANCING</b>	<b>134 869 582</b>	<b>1 500 000</b>
<b>JUMLAH/TOTAL</b>	<b>550 770 006</b>	<b>590 806 490</b>

\*) APBD / Regional budget

**TABEL**  
**TABLE**

20.a.2

**REALISASI PENERIMAAN PEMERINTAH KABUPATEN SUMBA TIMUR, PROVINSI NUSA  
TENGGERA TIMUR MENURUT JENIS PENERIMAAN (ribu rupiah), 2014-2015  
ACTUAL RECEIPT OF REGENCY GOVERNMENT OF SUMBA TIMUR, NUSA TENGGERA  
TIMUR PROVINCE BY RECEIPT ITEM (thousand rupiahs), 2014-2015**

Kabupaten/ *Regency* : Sumba Timur

Jenis Penerimaan <i>Revenues items</i>	2014	2015 *)
(1)	(2)	(3)
<b>A. PENDAPATAN DAERAH LOCAL GOVERNMENT REVENUES</b>	<b>782 389 432</b>	<b>845 121 083</b>
1. Pendapatan Asli Daerah <i>Original Local Government Revenues</i>	62 744 195	65 299 173
1.1. Pajak Daerah <i>Local Taxes</i>	9 644 433	8 088 200
1.2. Retribusi Daerah <i>Local Retributions</i>	2 969 316	2 956 328
1.3. Hasil Perusahaan Milik Daerah & Pengelolaan Kekayaan Daerah yang Dipisahkan <i>Income of Regional Government Corporate and Management of Separated Reg. Government Wealth</i>	14 550 321	15 000 000
1.4. Lain-lain PAD yang Sah <i>Other Original Local Gov. Revenues</i>	35 580 125	39 254 645
2. Dana Perimbangan <i>Balanced Budget</i>	648 285 068	693 609 166
2.1. Bagi Hasil Pajak <i>Tax Share</i>	14 658 503	18 407 605
2.2. Bagi Hasil Bukan Pajak/Sumber Daya Alam <i>Non Tax Share/Natural Resources</i>	956 813	1 897 483
2.3. Dana Alokasi Umum <i>General Allocation Funds</i>	561 028 322	591 063 048
2.4. Dana Alokasi Khusus <i>Special Allocation Funds</i>	71 641 430	82 241 030
3. Lain-lain Pendapatan yang Sah <i>Other Legal Revenues</i>	71 360 169	86 212 744
<b>B. PEMBIAYAAN DAERAH LOCAL GOVERNMENT FINANCING</b>	<b>67 376 469</b>	<b>72 794 408</b>
<b>JUMLAH/TOTAL</b>	<b>849 765 901</b>	<b>917 915 491</b>

\*) APBD / *Regional budget*

**TABEL** 20.b.2  
**TABLE**

**REALISASI PENGELUARAN PEMERINTAH KABUPATEN SUMBA TIMUR, PROVINSI NUSA  
Tenggara Timur menurut jenis pengeluaran (ribu rupiah), 2014-2015  
ACTUAL EXPENDITURES OF REGENCY GOVERNMENT OF SUMBA TIMUR, NUSA  
Tenggara Timur Province by Expenditure Item (thousand rupiahs), 2014-2015**

Kabupaten/ Regency : Sumba Timur

Jenis Pengeluaran <i>Expenditures items</i>	2014	2015 *)
(1)	(2)	(3)
<b>A. BELANJA TIDAK LANGSUNG INDIRECT EXPENDITURES</b>	<b>396 741 699</b>	<b>475 485 797</b>
1. Belanja Pegawai <i>Personnel Expenditures</i>	350 378 766	407 177 180
2. Belanja Bunga <i>Interest Expenditures</i>	0	0
3. Belanja Subsidi <i>Subsidies Expenditures</i>	0	0
4. Belanja Hibah <i>Grant Expenditures</i>	2 186 548	22 565 000
5. Belanja Bantuan Sosial <i>Social Aids Expenditures</i>	89 500	200 000
6. Belanja Bagi Hasil <i>Sharing fund Expenditures</i>	0	0
7. Belanja Bantuan Keuangan <i>Financial Aids Expenditures</i>	44 042 051	40 228 243
8. Pengeluaran Tidak Terduga <i>Unpredicted Expenditures</i>	44 834	5 315 374
<b>B. BELANJA LANGSUNG DIRECT EXPENDITURES</b>	<b>356 421 357</b>	<b>441 629 694</b>
1. Belanja Pegawai <i>Personnel Expenditures</i>	37 935 374	44 364 485
2. Belanja Barang dan Jasa <i>Goods and Services Expenditures</i>	141 850 382	189 550 908
3. Belanja Modal <i>Capital Expenditures</i>	176 635 601	207 714 301
<b>C. PEMBIAYAAN DAERAH LOCAL GOVERNMENT FINANCING</b>	<b>96 602 845</b>	<b>800 000</b>
<b>JUMLAH/TOTAL</b>	<b>849 765 901</b>	<b>917 915 491</b>

\*) APBD / Regional budget

**TABEL**  
**TABLE** 20.a.3

**REALISASI PENERIMAAN PEMERINTAH KABUPATEN KUPANG, PROVINSI NUSA  
TENGARA TIMUR MENURUT JENIS PENERIMAAN (ribu rupiah), 2014-2015  
ACTUAL RECEIPT OF REGENCY GOVERNMENT OF KUPANG, NUSA TENGARA TIMUR  
PROVINCE BY RECEIPT ITEM (thousand rupiahs), 2014-2015**

Kabupaten/ Regency : Kupang

Jenis Penerimaan Revenues items	2014	2015 *)
(1)	(2)	(3)
<b>A. PENDAPATAN DAERAH LOCAL GOVERNMENT REVENUES</b>	<b>836 365 698</b>	<b>964 338 114</b>
1. Pendapatan Asli Daerah <i>Original Local Government Revenues</i>	59 623 439	92 301 954
1.1. Pajak Daerah <i>Local Taxes</i>	7 704 351	8 999 998
1.2. Retribusi Daerah <i>Local Retributions</i>	5 413 283	11 769 400
1.3. Hasil Perusahaan Milik Daerah & Pengelolaan Kekayaan Daerah yang Dipisahkan <i>Income of Regional Government Corporate and Management of Separated Reg. Government Wealth</i>	23 830 031	35 800 000
1.4. Lain-lain PAD yang Sah <i>Other Original Local Gov. Revenues</i>	22 675 774	35 732 556
2. Dana Perimbangan <i>Balanced Budget</i>	678 055 903	741 390 050
2.1. Bagi Hasil Pajak <i>Tax Share</i>	11 210 931	16 817 871
2.2. Bagi Hasil Bukan Pajak/Sumber Daya Alam <i>Non Tax Share/Natural Resources</i>	1 273 545	682 129
2.3. Dana Alokasi Umum <i>General Alocation Funds</i>	598 332 549	622 237 030
2.4. Dana Alokasi Khusus <i>Special Alocation Funds</i>	67 238 878	101 653 020
3. Lain-lain Pendapatan yang Sah <i>Other Legal Revenues</i>	98 686 356	130 646 110
<b>B. PEMBIAYAAN DAERAH LOCAL GOVERNMENT FINANCING</b>	<b>136 155 461</b>	<b>127 072 438</b>
<b>JUMLAH/TOTAL</b>	<b>972 521 159</b>	<b>1 091 410 552</b>

\*) APBD / Regional budget

**TABEL** 20.b.3  
**TABLE**

**REALISASI PENGELUARAN PEMERINTAH KABUPATEN KUPANG, PROVINSI NUSA  
Tenggara Timur Menurut Jenis Pengeluaran (ribu rupiah), 2014-2015  
ACTUAL EXPENDITURES OF REGENCY GOVERNMENT OF KUPANG, NUSA TENGGARA  
TIMUR PROVINCE BY EXPENDITURE ITEM (thousand rupiahs), 2014-2015**

Kabupaten/ Regency : Kupang

Jenis Pengeluaran <i>Expenditures items</i>	2014	2015 *)
(1)	(2)	(3)
<b>A. BELANJA TIDAK LANGSUNG INDIRECT EXPENDITURES</b>	<b>480 984 878</b>	<b>638 313 623</b>
1. Belanja Pegawai <i>Personnel Expenditures</i>	444 607 107	506 431 707
2. Belanja Bunga <i>Interest Expenditures</i>	0	0
3. Belanja Subsidi <i>Subsidies Expenditures</i>	0	0
4. Belanja Hibah <i>Grant Expenditures</i>	2 574 758	0
5. Belanja Bantuan Sosial <i>Social Aids Expenditures</i>	9 498 884	30 642 652
6. Belanja Bagi Hasil <i>Sharing fund Expenditures</i>	516 250	560 000
7. Belanja Bantuan Keuangan <i>Financial Aids Expenditures</i>	18 471 220	94 679 264
8. Pengeluaran Tidak Terduga <i>Unpredicted Expenditures</i>	5 316 659	6 000 000
<b>B. BELANJA LANGSUNG DIRECT EXPENDITURES</b>	<b>311 834 630</b>	<b>438 946 929</b>
1. Belanja Pegawai <i>Personnel Expenditures</i>	33 975 368	42 420 377
2. Belanja Barang dan Jasa <i>Goods and Services Expenditures</i>	154 483 350	207 939 682
3. Belanja Modal <i>Capital Expenditures</i>	123 375 912	188 586 870
<b>C. PEMBIAYAAN DAERAH LOCAL GOVERNMENT FINANCING</b>	<b>179 701 651</b>	<b>14 150 000</b>
<b>JUMLAH/TOTAL</b>	<b>972 521 159</b>	<b>1 091 410 552</b>

\*) APBD / Regional budget

**TABEL**  
**TABLE** 20.a.4

**REALISASI PENERIMAAN PEMERINTAH KABUPATEN TIMOR TENGAH SELATAN, PROVINSI NUSA TENGGARA TIMUR MENURUT JENIS PENERIMAAN (ribu rupiah), 2014-2015**  
**ACTUAL RECEIPT OF REGENCY GOVERNMENT OF TIMOR TENGAH SELATAN, NUSA TENGGARA TIMOR PROVINCE BY RECEIPT ITEM (thousand rupiahs), 2014-2015**

Kabupaten/ *Regency* : Timor Tengah Selatan

Jenis Penerimaan <i>Revenues items</i>	2014	2015 *)
(1)	(2)	(3)
<b>A. PENDAPATAN DAERAH</b> <b>LOCAL GOVERNMENT REVENUES</b>	<b>920 739 659</b>	<b>1 006 796 492</b>
1. Pendapatan Asli Daerah <i>Original Local Government Revenues</i>	61 898 590	52 599 669
1.1. Pajak Daerah <i>Local Taxes</i>	9 094 130	8 262 929
1.2. Retribusi Daerah <i>Local Retributions</i>	16 332 184	4 320 125
1.3. Hasil Perusahaan Milik Daerah & Pengelolaan Kekayaan Daerah yang Dipisahkan <i>Income of Regional Government Corporate and Management of Separated Reg. Government Wealth</i>	5 094 700	3 893 080
1.4. Lain-lain PAD yang Sah <i>Other Original Local Gov. Revenues</i>	31 377 576	36 123 535
2. Dana Perimbangan <i>Balanced Budget</i>	753 524 596	806 311 323
2.1. Bagi Hasil Pajak <i>Tax Share</i>	18 103 869	1 706 739
2.2. Bagi Hasil Bukan Pajak/Sumber Daya Alam <i>Non Tax Share/Natural Resources</i>	1 630 639	17 313 197
2.3. Dana Alokasi Umum <i>General Alocation Funds</i>	658 897 183	699 696 847
2.4. Dana Alokasi Khusus <i>Special Alocation Funds</i>	74 892 905	87 594 540
3. Lain-lain Pendapatan yang Sah <i>Other Legal Revenues</i>	105 316 473	147 885 500
<b>B. PEMBIAYAAN DAERAH</b> <b>LOCAL GOVERNMENT FINANCING</b>	<b>150 075 838</b>	<b>54 921 364</b>
<b>JUMLAH/TOTAL</b>	<b>1 070 815 497</b>	<b>1 061 717 856</b>

\*) APBD / *Regional budget*

**TABEL** 20.b.4  
**TABLE**

**REALISASI PENGELUARAN PEMERINTAH KABUPATEN TIMOR TENGAH SELATAN, PROVINSI NUSA  
TENGARA TIMUR MENURUT JENIS PENGELUARAN (ribu rupiah), 2014-2015**  
**ACTUAL EXPENDITURES OF REGENCY GOVERNMENT OF TIMOR TENGAH SELATAN, NUSA  
TENGARA TIMUR PROVINCE BY EXPENDITURE ITEM (thousand rupiahs), 2014-2015**

Kabupaten/ *Regency* : Timor Tengah Selatan

Jenis Pengeluaran <i>Expenditures items</i>	2014	2015 *)
(1)	(2)	(3)
<b>A. BELANJA TIDAK LANGSUNG INDIRECT EXPENDITURES</b>	<b>532 422 890</b>	<b>682 584 276</b>
1. Belanja Pegawai <i>Personnel Expenditures</i>	485 097 798	604 968 263
2. Belanja Bunga <i>Interest Expenditures</i>	0	0
3. Belanja Subsidi <i>Subsidies Expenditures</i>	0	0
4. Belanja Hibah <i>Grant Expenditures</i>	750 000	3 799 620
5. Belanja Bantuan Sosial <i>Social Aids Expenditures</i>	4 645 500	4 853 500
6. Belanja Bagi Hasil <i>Sharing fund Expenditures</i>	0	0
7. Belanja Bantuan Keuangan <i>Financial Aids Expenditures</i>	41 206 649	65 462 893
8. Pengeluaran Tidak Terduga <i>Unpredicted Expenditures</i>	722 943	3 500 000
<b>B. BELANJA LANGSUNG DIRECT EXPENDITURES</b>	<b>294 161 534</b>	<b>379 133 580</b>
1. Belanja Pegawai <i>Personnel Expenditures</i>	27 862 316	29 199 659
2. Belanja Barang dan Jasa <i>Goods and Services Expenditures</i>	133 170 156	192 863 536
3. Belanja Modal <i>Capital Expenditures</i>	133 129 062	157 070 385
<b>C. PEMBIAYAAN DAERAH LOCAL GOVERNMENT FINANCING</b>	<b>244 231 073</b>	<b>0</b>
<b>JUMLAH/TOTAL</b>	<b>1 070 815 497</b>	<b>1 061 717 856</b>

\*) APBD / Regional budget

**TABEL**  
**TABLE** 20.a.5

**REALISASI PENERIMAAN PEMERINTAH KABUPATEN TIMOR TENGAH UTARA, PROVINSI NUSA TENGGARA TIMUR MENURUT JENIS PENERIMAAN (ribu rupiah), 2014-2015**  
**ACTUAL RECEIPT OF REGENCY GOVERNMENT OF TIMOR TENGAH UTARA, NUSA TENGGARA TIMOR PROVINCE BY RECEIPT ITEM (thousand rupiahs), 2014-2015**

Kabupaten/ *Regency* : Timor Tengah Utara

Jenis Penerimaan <i>Revenues items</i>	2014	2015 *)
(1)	(2)	(3)
<b>A. PENDAPATAN DAERAH</b> <b>LOCAL GOVERNMENT REVENUES</b>	<b>688 661 451</b>	<b>723 161 143</b>
1. Pendapatan Asli Daerah <i>Original Local Government Revenues</i>	32 029 830	39 328 959
1.1. Pajak Daerah <i>Local Taxes</i>	4 901 804	7 970 630
1.2. Retribusi Daerah <i>Local Retributions</i>	3 940 747	5 807 932
1.3. Hasil Perusahaan Milik Daerah & Pengelolaan Kekayaan Daerah yang Dipisahkan <i>Income of Regional Government Corporate and Management of Separated Reg. Government Wealth</i>	3 787 464	3 787 464
1.4. Lain-lain PAD yang Sah <i>Other Original Local Gov. Revenues</i>	19 399 815	21 762 933
2. Dana Perimbangan <i>Balanced Budget</i>	592 017 132	606 887 288
2.1. Bagi Hasil Pajak <i>Tax Share</i>	16 111 724	8 310 895
2.2. Bagi Hasil Bukan Pajak/Sumber Daya Alam <i>Non Tax Share/Natural Resources</i>	2 228 508	1 378 170
2.3. Dana Alokasi Umum <i>General Allocation Funds</i>	502 469 845	506 713 353
2.4. Dana Alokasi Khusus <i>Special Allocation Funds</i>	71 207 055	90 484 870
3. Lain-lain Pendapatan yang Sah <i>Other Legal Revenues</i>	64 614 489	76 944 896
<b>B. PEMBIAYAAN DAERAH</b> <b>LOCAL GOVERNMENT FINANCING</b>	<b>121 766 839</b>	<b>121 824 311</b>
<b>JUMLAH/TOTAL</b>	<b>810 428 290</b>	<b>844 985 454</b>

\*) APBD / *Regional budget*



**TABEL** 20.b.5  
**TABLE**

**REALISASI PENGELUARAN PEMERINTAH KABUPATEN TIMOR TENGAH UTARA, PROVINSI NUSA TENGGARA TIMUR MENURUT JENIS PENGELUARAN (ribu rupiah), 2014-2015**  
**ACTUAL EXPENDITURES OF REGENCY GOVERNMENT OF TIMOR TENGAH UTARA, NUSA TENGGARA TIMUR PROVINCE BY EXPENDITURE ITEM (thousand rupiahs), 2014-2015**

Kabupaten/ *Regency* : Timor Tengah Utara

Jenis Pengeluaran <i>Expenditures items</i>	2014	2015 *)
(1)	(2)	(3)
<b>A. BELANJA TIDAK LANGSUNG</b> <b>INDIRECT EXPENDITURES</b>	<b>418 355 433</b>	<b>463 455 683</b>
1. Belanja Pegawai <i>Personnel Expenditures</i>	363 291 276	406 180 590
2. Belanja Bunga <i>Interest Expenditures</i>	0	0
3. Belanja Subsidi <i>Subsidies Expenditures</i>	0	0
4. Belanja Hibah <i>Grant Expenditures</i>	0	1 025 000
5. Belanja Bantuan Sosial <i>Social Aids Expenditures</i>	481 314	1 017 250
6. Belanja Bagi Hasil <i>Sharing fund Expenditures</i>	0	0
7. Belanja Bantuan Keuangan <i>Financial Aids Expenditures</i>	54 582 843	54 582 843
8. Pengeluaran Tidak Terduga <i>Unpredicted Expenditures</i>	0	650 000
<b>B. BELANJA LANGSUNG</b> <b>DIRECT EXPENDITURES</b>	<b>225 436 231</b>	<b>321 868 955</b>
1. Belanja Pegawai <i>Personnel Expenditures</i>	25 425 690	28 175 224
2. Belanja Barang dan Jasa <i>Goods and Services Expenditures</i>	92 036 066	120 199 938
3. Belanja Modal <i>Capital Expenditures</i>	107 974 475	173 493 793
<b>C. PEMBIAYAAN DAERAH</b> <b>LOCAL GOVERNMENT FINANCING</b>	<b>166 636 626</b>	<b>59 660 816</b>
<b>JUMLAH/TOTAL</b>	<b>810 428 290</b>	<b>844 985 454</b>

\*) APBD / *Regional budget*

**TABEL**  
**TABLE** 20.a.6

**REALISASI PENERIMAAN PEMERINTAH KABUPATEN BELU, PROVINSI NUSA TENGGARA  
TIMUR MENURUT JENIS PENERIMAAN (ribu rupiah), 2014-2015  
ACTUAL RECEIPT OF REGENCY GOVERNMENT OF BELU, NUSA TENGGARA TIMUR  
PROVINCE BY RECEIPT ITEM (thousand rupiahs), 2014-2015**

Kabupaten/ Regency : Belu

Jenis Penerimaan Revenues items	2014	2015 *)
(1)	(2)	(3)
<b>A. PENDAPATAN DAERAH LOCAL GOVERNMENT REVENUES</b>	<b>583 074 418</b>	<b>720 134 205</b>
1. Pendapatan Asli Daerah <i>Original Local Government Revenues</i>	66 624 769	63 185 600
1.1. Pajak Daerah <i>Local Taxes</i>	8 234 295	8 232 590
1.2. Retribusi Daerah <i>Local Retributions</i>	44 506 361	7 449 678
1.3. Hasil Perusahaan Milik Daerah & Pengelolaan Kekayaan Daerah yang Dipisahkan <i>Income of Regional Government Corporate and Management of Separated Reg. Government Wealth</i>	5 147 512	5 147 513
1.4. Lain-lain PAD yang Sah <i>Other Original Local Gov. Revenues</i>	8 736 601	42 355 819
2. Dana Perimbangan <i>Balanced Budget</i>	452 094 507	569 686 139
2.1. Bagi Hasil Pajak <i>Tax Share</i>	7 011 295	10 583 982
2.2. Bagi Hasil Bukan Pajak/Sumber Daya Alam <i>Non Tax Share/Natural Resources</i>	1 090 447	3 760 347
2.3. Dana Alokasi Umum <i>General Alocation Funds</i>	348 329 505	461 698 140
2.4. Dana Alokasi Khusus <i>Special Alocation Funds</i>	95 663 260	93 643 670
3. Lain-lain Pendapatan yang Sah <i>Other Legal Revenues</i>	64 355 142	87 262 466
<b>B. PEMBIAYAAN DAERAH LOCAL GOVERNMENT FINANCING</b>	<b>93 741 087</b>	<b>57 768 205</b>
<b>JUMLAH/TOTAL</b>	<b>676 815 505</b>	<b>777 902 410</b>

\*) APBD / Regional budget

**TABEL** 20.b.6  
**TABLE**

**REALISASI PENGELUARAN PEMERINTAH KABUPATEN BELU, PROVINSI NUSA TENGGARA  
TIMUR MENURUT JENIS PENGELUARAN (ribu rupiah), 2014-2015  
ACTUAL EXPENDITURES OF REGENCY GOVERNMENT OF BELU, NUSA TENGGARA TIMUR  
PROVINCE BY EXPENDITURE ITEM (thousand rupiahs), 2014-2015**

Kabupaten/ Regency : Belu

Jenis Pengeluaran <i>Expenditures items</i>	2014	2015 *)
(1)	(2)	(3)
<b>A. BELANJA TIDAK LANGSUNG INDIRECT EXPENDITURES</b>	<b>305 312 429</b>	<b>446 063 108</b>
1. Belanja Pegawai <i>Personnel Expenditures</i>	297 512 812	339 425 606
2. Belanja Bunga <i>Interest Expenditures</i>	0	0
3. Belanja Subsidi <i>Subsidies Expenditures</i>	0	0
4. Belanja Hibah <i>Grant Expenditures</i>	3 000 000	28 002 485
5. Belanja Bantuan Sosial <i>Social Aids Expenditures</i>	1 465 000	0
6. Belanja Bagi Hasil <i>Sharing fund Expenditures</i>	0	1 417 424
7. Belanja Bantuan Keuangan <i>Financial Aids Expenditures</i>	3 334 617	48 356 442
8. Pengeluaran Tidak Terduga <i>Unpredicted Expenditures</i>	0	28 861 151
<b>B. BELANJA LANGSUNG DIRECT EXPENDITURES</b>	<b>233 873 687</b>	<b>331 839 302</b>
1. Belanja Pegawai <i>Personnel Expenditures</i>	46 424 095	62 290 679
2. Belanja Barang dan Jasa <i>Goods and Services Expenditures</i>	90 940 488	128 461 460
3. Belanja Modal <i>Capital Expenditures</i>	96 509 104	141 087 163
<b>C. PEMBIAYAAN DAERAH LOCAL GOVERNMENT FINANCING</b>	<b>137 629 389</b>	<b>0</b>
<b>JUMLAH/TOTAL</b>	<b>676 815 505</b>	<b>777 902 410</b>

\*) APBD / Regional budget

**TABEL**  
**TABLE**

20.a.7

**REALISASI PENERIMAAN PEMERINTAH KABUPATEN ALOR, PROVINSI NUSA TENGGARA  
TIMUR MENURUT JENIS PENERIMAAN (ribu rupiah), 2014-2015  
ACTUAL RECEIPT OF REGENCY GOVERNMENT OF ALOR, NUSA TENGGARA TIMUR  
PROVINCE BY RECEIPT ITEM (thousand rupiahs), 2014-2015**

Kabupaten/ Regency : Alor

Jenis Penerimaan Revenues items	2014	2015 *)
(1)	(2)	(3)
<b>A. PENDAPATAN DAERAH LOCAL GOVERNMENT REVENUES</b>	<b>714 495 591</b>	<b>783 118 946</b>
1. Pendapatan Asli Daerah <i>Original Local Government Revenues</i>	41 465 106	59 174 409
1.1. Pajak Daerah <i>Local Taxes</i>	7 231 997	8 917 970
1.2. Retribusi Daerah <i>Local Retributions</i>	25 268 075	21 087 995
1.3. Hasil Perusahaan Milik Daerah & Pengelolaan Kekayaan Daerah yang Dipisahkan <i>Income of Regional Government Corporate and Management of Separated Reg. Government Wealth</i>	2 445 837	2 917 680
1.4. Lain-lain PAD yang Sah <i>Other Original Local Gov. Revenues</i>	6 519 197	26 250 764
2. Dana Perimbangan <i>Balanced Budget</i>	609 421 009	637 400 522
2.1. Bagi Hasil Pajak <i>Tax Share</i>	10 052 182	4 937 009
2.2. Bagi Hasil Bukan Pajak/Sumber Daya Alam <i>Non Tax Share/Natural Resources</i>	723 803	469 643
2.3. Dana Alokasi Umum <i>General Alocation Funds</i>	499 915 624	534 145 520
2.4. Dana Alokasi Khusus <i>Special Alocation Funds</i>	98 729 400	97 848 350
3. Lain-lain Pendapatan yang Sah <i>Other Legal Revenues</i>	63 609 476	86 544 015
<b>B. PEMBIAYAAN DAERAH LOCAL GOVERNMENT FINANCING</b>	<b>44 791 303</b>	<b>2 660 325</b>
<b>JUMLAH/TOTAL</b>	<b>759 286 894</b>	<b>785 779 271</b>

\*) APBD / Regional budget

**TABEL**  
**TABLE**

20.b.7

**REALISASI PENGELUARAN PEMERINTAH KABUPATEN ALOR, PROVINSI NUSA TENGGARA  
TIMUR MENURUT JENIS PENGELUARAN (ribu rupiah), 2014-2015  
ACTUAL EXPENDITURES OF REGENCY GOVERNMENT OF ALOR, NUSA TENGGARA  
TIMUR PROVINCE BY EXPENDITURE ITEM (thousand rupiahs), 2014-2015**

Kabupaten/ Regency : Alor

Jenis Pengeluaran <i>Expenditures items</i>	2014	2015 *)
(1)	(2)	(3)
<b>A. BELANJA TIDAK LANGSUNG INDIRECT EXPENDITURES</b>	<b>349 069 584</b>	<b>415 200 541</b>
1. Belanja Pegawai <i>Personnel Expenditures</i>	321 915 303	374 725 466
2. Belanja Bunga <i>Interest Expenditures</i>	0	0
3. Belanja Subsidi <i>Subsidies Expenditures</i>	0	0
4. Belanja Hibah <i>Grant Expenditures</i>	2 775 000	3 000 000
5. Belanja Bantuan Sosial <i>Social Aids Expenditures</i>	5 672 991	3 640 000
6. Belanja Bagi Hasil <i>Sharing fund Expenditures</i>	656 200	656 199
7. Belanja Bantuan Keuangan <i>Financial Aids Expenditures</i>	17 214 147	31 928 876
8. Pengeluaran Tidak Terduga <i>Unpredicted Expenditures</i>	835 943	1 250 000
<b>B. BELANJA LANGSUNG DIRECT EXPENDITURES</b>	<b>333 253 361</b>	<b>369 578 730</b>
1. Belanja Pegawai <i>Personnel Expenditures</i>	45 442 345	47 009 953
2. Belanja Barang dan Jasa <i>Goods and Services Expenditures</i>	137 533 434	139 312 029
3. Belanja Modal <i>Capital Expenditures</i>	150 277 582	183 256 748
<b>C. PEMBIAYAAN DAERAH LOCAL GOVERNMENT FINANCING</b>	<b>76 963 949</b>	<b>1 000 000</b>
<b>JUMLAH/TOTAL</b>	<b>759 286 894</b>	<b>785 779 271</b>

\*) APBD / Regional budget

**TABEL** 20.a.8  
**TABLE**

**REALISASI PENERIMAAN PEMERINTAH KABUPATEN LEMBATA, PROVINSI NUSA  
TENGARA TIMUR MENURUT JENIS PENERIMAAN (ribu rupiah), 2014-2015  
ACTUAL RECEIPT OF REGENCY GOVERNMENT OF LEMBATA, NUSA TENGARA TIMUR  
PROVINCE BY RECEIPT ITEM (thousand rupiahs), 2014-2015**

Kabupaten/ Regency : Lembata

Jenis Penerimaan Revenues items	2014	2015 *)
(1)	(2)	(3)
<b>A. PENDAPATAN DAERAH LOCAL GOVERNMENT REVENUES</b>	<b>542 082 612</b>	<b>585 249 520</b>
1. Pendapatan Asli Daerah <i>Original Local Government Revenues</i>	28 603 505	27 504 298
1.1. Pajak Daerah <i>Local Taxes</i>	3 842 202	5 144 754
1.2. Retribusi Daerah <i>Local Retributions</i>	9 496 834	8 855 506
1.3. Hasil Perusahaan Milik Daerah & Pengelolaan Kekayaan Daerah yang Dipisahkan <i>Income of Regional Government Corporate and Management of Separated Reg. Government Wealth</i>	4 493 170	4 500 000
1.4. Lain-lain PAD yang Sah <i>Other Original Local Gov. Revenues</i>	10 771 299	9 004 038
2. Dana Perimbangan <i>Balanced Budget</i>	467 938 433	501 538 332
2.1. Bagi Hasil Pajak <i>Tax Share</i>	14 202 519	12 079 089
2.2. Bagi Hasil Bukan Pajak/Sumber Daya Alam <i>Non Tax Share/Natural Resources</i>	876 964	660 999
2.3. Dana Alokasi Umum <i>General Alocation Funds</i>	388 625 200	418 139 104
2.4. Dana Alokasi Khusus <i>Special Alocation Funds</i>	64 233 750	70 659 140
3. Lain-lain Pendapatan yang Sah <i>Other Legal Revenues</i>	45 540 674	56 206 890
<b>B. PEMBIAYAAN DAERAH LOCAL GOVERNMENT FINANCING</b>	<b>43 337 824</b>	<b>106 787 307</b>
<b>JUMLAH/TOTAL</b>	<b>585 420 436</b>	<b>692 036 827</b>

\*) APBD / Regional budget

**TABEL** 20.b.8  
**TABLE**

**REALISASI PENGELUARAN PEMERINTAH KABUPATEN LEMBATA, PROVINSI NUSA  
Tenggara Timur Menurut Jenis Pengeluaran (ribu rupiah), 2014-2015  
ACTUAL EXPENDITURES OF REGENCY GOVERNMENT OF LEMBATA, NUSA TENGGARA  
TIMUR PROVINCE BY EXPENDITURE ITEM (thousand rupiahs), 2014-2015**

Kabupaten/ Regency : Lembata

Jenis Pengeluaran <i>Expenditures items</i>	2014	2015 *)
(1)	(2)	(3)
<b>A. BELANJA TIDAK LANGSUNG INDIRECT EXPENDITURES</b>	<b>290 011 068</b>	<b>366 078 514</b>
1. Belanja Pegawai <i>Personnel Expenditures</i>	241 167 359	297 764 382
2. Belanja Bunga <i>Interest Expenditures</i>	0	0
3. Belanja Subsidi <i>Subsidies Expenditures</i>	0	300 000
4. Belanja Hibah <i>Grant Expenditures</i>	21 180 945	2 081 000
5. Belanja Bantuan Sosial <i>Social Aids Expenditures</i>	85 500	355 000
6. Belanja Bagi Hasil <i>Sharing fund Expenditures</i>	267 425	351 516
7. Belanja Bantuan Keuangan <i>Financial Aids Expenditures</i>	25 501 407	61 226 616
8. Pengeluaran Tidak Terduga <i>Unpredicted Expenditures</i>	1 808 432	4 000 000
<b>B. BELANJA LANGSUNG DIRECT EXPENDITURES</b>	<b>181 670 577</b>	<b>320 958 313</b>
1. Belanja Pegawai <i>Personnel Expenditures</i>	18 637 988	28 908 676
2. Belanja Barang dan Jasa <i>Goods and Services Expenditures</i>	69 447 921	115 674 752
3. Belanja Modal <i>Capital Expenditures</i>	93 584 668	176 374 885
<b>C. PEMBIAYAAN DAERAH LOCAL GOVERNMENT FINANCING</b>	<b>113 738 791</b>	<b>5 000 000</b>
<b>JUMLAH/TOTAL</b>	<b>585 420 436</b>	<b>692 036 827</b>

\*) APBD / Regional budget

**TABEL**  
**TABLE**

20.a.9

**REALISASI PENERIMAAN PEMERINTAH KABUPATEN FLORES TIMUR, PROVINSI NUSA  
TENGARA TIMUR MENURUT JENIS PENERIMAAN (ribu rupiah), 2014-2015  
ACTUAL RECEIPT OF REGENCY GOVERNMENT OF FLORES TIMUR, NUSA TENGARA  
TIMUR PROVINCE BY RECEIPT ITEM (thousand rupiahs), 2014-2015**

Kabupaten/ *Regency* : Flores Timur

Jenis Penerimaan <i>Revenues items</i>	2014	2015 *)
(1)	(2)	(3)
<b>A. PENDAPATAN DAERAH LOCAL GOVERNMENT REVENUES</b>	<b>756 258 648</b>	<b>817 128 228</b>
1. Pendapatan Asli Daerah <i>Original Local Government Revenues</i>	44 528 328	44 463 325
1.1. Pajak Daerah <i>Local Taxes</i>	6 993 625	8 032 801
1.2. Retribusi Daerah <i>Local Retributions</i>	18 216 371	18 951 400
1.3. Hasil Perusahaan Milik Daerah & Pengelolaan Kekayaan Daerah yang Dipisahkan <i>Income of Regional Government Corporate and Management of Separated Reg. Government Wealth</i>	5 329 708	5 520 000
1.4. Lain-lain PAD yang Sah <i>Other Original Local Gov. Revenues</i>	13 988 624	11 959 124
2. Dana Perimbangan <i>Balanced Budget</i>	623 694 456	654 364 048
2.1. Bagi Hasil Pajak <i>Tax Share</i>	16 462 707	15 717 264
2.2. Bagi Hasil Bukan Pajak/Sumber Daya Alam <i>Non Tax Share/Natural Resources</i>	730 985	434 695
2.3. Dana Alokasi Umum <i>General Allocation Funds</i>	531 905 134	560 668 629
2.4. Dana Alokasi Khusus <i>Special Allocation Funds</i>	74 595 630	77 543 460
3. Lain-lain Pendapatan yang Sah <i>Other Legal Revenues</i>	88 035 864	118 300 855
<b>B. PEMBIAYAAN DAERAH LOCAL GOVERNMENT FINANCING</b>	<b>49 620 988</b>	<b>82 957 749</b>
<b>JUMLAH/TOTAL</b>	<b>805 879 636</b>	<b>900 085 977</b>

\*) APBD / *Regional budget*



**TABEL** 20.b.9  
**TABLE**

**REALISASI PENGELUARAN PEMERINTAH KABUPATEN FLORES TIMUR, PROVINSI NUSA  
TENGARA TIMUR MENURUT JENIS PENGELUARAN (ribu rupiah), 2014-2015  
ACTUAL EXPENDITURES OF REGENCY GOVERNMENT OF FLORES TIMUR, NUSA  
TENGARA TIMUR PROVINCE BY EXPENDITURE ITEM (thousand rupiahs), 2014-2015**

Kabupaten/ *Regency* : Flores Timur

Jenis Pengeluaran <i>Expenditures items</i>	2014	2015 *)
(1)	(2)	(3)
<b>A. BELANJA TIDAK LANGSUNG INDIRECT EXPENDITURES</b>	<b>459 151 011</b>	<b>532 483 883</b>
1. Belanja Pegawai <i>Personnel Expenditures</i>	393 297 308	454 758 896
2. Belanja Bunga <i>Interest Expenditures</i>	0	0
3. Belanja Subsidi <i>Subsidies Expenditures</i>	0	0
4. Belanja Hibah <i>Grant Expenditures</i>	2 325 000	2 695 000
5. Belanja Bantuan Sosial <i>Social Aids Expenditures</i>	8 396 644	6 650 000
6. Belanja Bagi Hasil <i>Sharing fund Expenditures</i>	0	895 944
7. Belanja Bantuan Keuangan <i>Financial Aids Expenditures</i>	45 096 083	64 484 043
8. Pengeluaran Tidak Terduga <i>Unpredicted Expenditures</i>	10 035 976	3 000 000
<b>B. BELANJA LANGSUNG DIRECT EXPENDITURES</b>	<b>257 798 870</b>	<b>363 152 094</b>
1. Belanja Pegawai <i>Personnel Expenditures</i>	21 951 128	33 202 109
2. Belanja Barang dan Jasa <i>Goods and Services Expenditures</i>	147 655 008	176 085 603
3. Belanja Modal <i>Capital Expenditures</i>	88 192 734	153 864 382
<b>C. PEMBIAYAAN DAERAH LOCAL GOVERNMENT FINANCING</b>	<b>88 929 755</b>	<b>4 450 000</b>
<b>JUMLAH/TOTAL</b>	<b>805 879 636</b>	<b>900 085 977</b>

\*) APBD / *Regional budget*

**TABEL**  
**TABLE**

20.a.10

**REALISASI PENERIMAAN PEMERINTAH KABUPATEN SIKKA, PROVINSI NUSA TENGGARA  
TIMUR MENURUT JENIS PENERIMAAN (ribu rupiah), 2014-2015  
ACTUAL RECEIPT OF REGENCY GOVERNMENT OF SIKKA, NUSA TENGGARA TIMUR  
PROVINCE BY RECEIPT ITEM (thousand rupiahs), 2014-2015**

Kabupaten/ Regency : Sikka

Jenis Penerimaan Revenues items	2014	2015 *)
(1)	(2)	(3)
<b>A. PENDAPATAN DAERAH LOCAL GOVERNMENT REVENUES</b>	<b>814 230 809</b>	<b>844 580 000</b>
1. Pendapatan Asli Daerah <i>Original Local Government Revenues</i>	78 369 093	68 229 775
1.1. Pajak Daerah <i>Local Taxes</i>	9 511 659	12 158 556
1.2. Retribusi Daerah <i>Local Retributions</i>	10 614 176	10 954 672
1.3. Hasil Perusahaan Milik Daerah & Pengelolaan Kekayaan Daerah yang Dipisahkan <i>Income of Regional Government Corporate and Management of Separated Reg. Government Wealth</i>	2 966 748	3 250 444
1.4. Lain-lain PAD yang Sah <i>Other Original Local Gov. Revenues</i>	55 276 510	41 866 103
2. Dana Perimbangan <i>Balanced Budget</i>	635 093 432	663 053 166
2.1. Bagi Hasil Pajak <i>Tax Share</i>	11 578 321	4 461 934
2.2. Bagi Hasil Bukan Pajak/Sumber Daya Alam <i>Non Tax Share/Natural Resources</i>	532 204	550 648
2.3. Dana Alokasi Umum <i>General Alocation Funds</i>	553 376 947	575 677 254
2.4. Dana Alokasi Khusus <i>Special Alocation Funds</i>	69 605 960	82 363 330
3. Lain-lain Pendapatan yang Sah <i>Other Legal Revenues</i>	100 768 284	113 297 059
<b>B. PEMBIAYAAN DAERAH LOCAL GOVERNMENT FINANCING</b>	<b>45 384 499</b>	<b>44 070 000</b>
<b>JUMLAH/TOTAL</b>	<b>859 615 308</b>	<b>888 650 000</b>

\*) APBD / Regional budget

**TABEL**  
**TABLE**

20.b.10

**REALISASI PENGELUARAN PEMERINTAH KABUPATEN SIKKA, PROVINSI NUSA  
Tenggara Timur Menurut Jenis Pengeluaran (ribu rupiah), 2014-2015  
ACTUAL EXPENDITURES OF REGENCY GOVERNMENT OF SIKKA, NUSA TENGGARA  
TIMUR PROVINCE BY EXPENDITURE ITEM (thousand rupiahs), 2014-2015**

Kabupaten/ Regency : Sikka

Jenis Pengeluaran <i>Expenditures items</i>	2014	2015 *)
(1)	(2)	(3)
<b>A. BELANJA TIDAK LANGSUNG INDIRECT EXPENDITURES</b>	<b>456 919 210</b>	<b>545 225 660</b>
1. Belanja Pegawai <i>Personnel Expenditures</i>	399 667 691	463 526 956
2. Belanja Bunga <i>Interest Expenditures</i>	0	0
3. Belanja Subsidi <i>Subsidies Expenditures</i>	0	0
4. Belanja Hibah <i>Grant Expenditures</i>	5 417 715	5 007 800
5. Belanja Bantuan Sosial <i>Social Aids Expenditures</i>	8 423 600	439 500
6. Belanja Bagi Hasil <i>Sharing fund Expenditures</i>	713 040	2 100 000
7. Belanja Bantuan Keuangan <i>Financial Aids Expenditures</i>	42 497 304	71 538 853
8. Pengeluaran Tidak Terduga <i>Unpredicted Expenditures</i>	199 860	2 612 551
<b>B. BELANJA LANGSUNG DIRECT EXPENDITURES</b>	<b>280 171 013</b>	<b>340 424 340</b>
1. Belanja Pegawai <i>Personnel Expenditures</i>	24 015 486	23 016 950
2. Belanja Barang dan Jasa <i>Goods and Services Expenditures</i>	152 938 426	218 212 226
3. Belanja Modal <i>Capital Expenditures</i>	103 217 101	99 195 164
<b>C. PEMBIAYAAN DAERAH LOCAL GOVERNMENT FINANCING</b>	<b>122 525 085</b>	<b>3 000 000</b>
<b>JUMLAH/TOTAL</b>	<b>859 615 308</b>	<b>888 650 000</b>

\*) APBD / Regional budget

**TABEL**  
**TABLE**

**20.a.11 REALISASI PENERIMAAN PEMERINTAH KABUPATEN ENDE, PROVINSI NUSA TENGGARA  
TIMUR MENURUT JENIS PENERIMAAN (ribu rupiah), 2014-2015  
ACTUAL RECEIPT OF REGENCY GOVERNMENT OF ENDE, NUSA TENGGARA TIMUR  
PROVINCE BY RECEIPT ITEM (thousand rupiahs), 2014-2015**

Kabupaten/ Regency : Ende

Jenis Penerimaan Revenues items	2014	2015 *)
(1)	(2)	(3)
<b>A. PENDAPATAN DAERAH LOCAL GOVERNMENT REVENUES</b>	<b>772 689 982</b>	<b>861 623 033</b>
1. Pendapatan Asli Daerah <i>Original Local Government Revenues</i>	53 429 084	61 054 845
1.1. Pajak Daerah <i>Local Taxes</i>	8 413 053	15 902 255
1.2. Retribusi Daerah <i>Local Retributions</i>	6 568 625	15 680 889
1.3. Hasil Perusahaan Milik Daerah & Pengelolaan Kekayaan Daerah yang Dipisahkan <i>Income of Regional Government Corporate and Management of Separated Reg. Government Wealth</i>	3 860 246	4 000 000
1.4. Lain-lain PAD yang Sah <i>Other Original Local Gov. Revenues</i>	34 587 160	25 471 701
2. Dana Perimbangan <i>Balanced Budget</i>	609 345 013	670 381 224
2.1. Bagi Hasil Pajak <i>Tax Share</i>	11 625 787	11 829 331
2.2. Bagi Hasil Bukan Pajak/Sumber Daya Alam <i>Non Tax Share/Natural Resources</i>	1 187 251	1 381 185
2.3. Dana Alokasi Umum <i>General Alocation Funds</i>	546 281 332	580 052 378
2.4. Dana Alokasi Khusus <i>Special Alocation Funds</i>	50 250 643	77 118 330
3. Lain-lain Pendapatan yang Sah <i>Other Legal Revenues</i>	109 915 885	130 186 964
<b>B. PEMBIAYAAN DAERAH LOCAL GOVERNMENT FINANCING</b>	<b>121 239 374</b>	<b>15 000 000</b>
<b>JUMLAH/TOTAL</b>	<b>893 929 356</b>	<b>876 623 033</b>

\*) APBD / Regional budget

**TABEL**  
**TABLE**

**20.b.11 REALISASI PENGELUARAN PEMERINTAH KABUPATEN ENDE, PROVINSI NUSA TENGGARA  
TIMUR MENURUT JENIS PENGELUARAN (ribu rupiah), 2014-2015  
ACTUAL EXPENDITURES OF REGENCY GOVERNMENT OF ENDE, NUSA TENGGARA  
TIMUR PROVINCE BY EXPENDITURE ITEM (thousand rupiahs), 2014-2015**

Kabupaten/ Regency : Ende

Jenis Pengeluaran <i>Expenditures items</i>	2014	2015 *)
(1)	(2)	(3)
<b>A. BELANJA TIDAK LANGSUNG INDIRECT EXPENDITURES</b>	<b>476 560 711</b>	<b>574 443 490</b>
1. Belanja Pegawai <i>Personnel Expenditures</i>	412 933 159	494 230 917
2. Belanja Bunga <i>Interest Expenditures</i>	0	0
3. Belanja Subsidi <i>Subsidies Expenditures</i>	0	0
4. Belanja Hibah <i>Grant Expenditures</i>	4 736 000	3 000 000
5. Belanja Bantuan Sosial <i>Social Aids Expenditures</i>	3 127 490	4 000 000
6. Belanja Bagi Hasil <i>Sharing fund Expenditures</i>	0	200 000
7. Belanja Bantuan Keuangan <i>Financial Aids Expenditures</i>	55 445 146	72 512 573
8. Pengeluaran Tidak Terduga <i>Unpredicted Expenditures</i>	318 916	500 000
<b>B. BELANJA LANGSUNG DIRECT EXPENDITURES</b>	<b>260 673 817</b>	<b>302 179 543</b>
1. Belanja Pegawai <i>Personnel Expenditures</i>	25 090 602	26 134 222
2. Belanja Barang dan Jasa <i>Goods and Services Expenditures</i>	114 004 315	133 873 408
3. Belanja Modal <i>Capital Expenditures</i>	121 578 900	142 171 913
<b>C. PEMBIAYAAN DAERAH LOCAL GOVERNMENT FINANCING</b>	<b>156 694 828</b>	<b>0</b>
<b>JUMLAH/TOTAL</b>	<b>893 929 356</b>	<b>876 623 033</b>

\*) APBD / Regional budget

**TABEL 20.a.12** REALISASI PENERIMAAN PEMERINTAH KABUPATEN NGADA, PROVINSI NUSA TENGGARA  
**TABLE** TIMUR MENURUT JENIS PENERIMAAN (ribu rupiah), 2014-2015  
**ACTUAL RECEIPT OF REGENCY GOVERNMENT OF NGADA, NUSA TENGGARA TIMUR**  
**PROVINCE BY RECEIPT ITEM (thousand rupiahs), 2014-2015**

Kabupaten/ Regency : Ngada

Jenis Penerimaan Revenues items	2014**)	2015 *)
(1)	(2)	(3)
<b>A. PENDAPATAN DAERAH LOCAL GOVERNMENT REVENUES</b>	<b>572 928 712</b>	<b>624 627 215</b>
1. Pendapatan Asli Daerah <i>Original Local Government Revenues</i>	33 459 666	33 916 389
1.1. Pajak Daerah <i>Local Taxes</i>	3 840 467	5 174 564
1.2. Retribusi Daerah <i>Local Retributions</i>	13 929 050	2 963 716
1.3. Hasil Perusahaan Milik Daerah & Pengelolaan Kekayaan Daerah yang Dipisahkan <i>Income of Regional Government Corporate and Management of Separated Reg. Government Wealth</i>	3 770 763	3 420 865
1.4. Lain-lain PAD yang Sah <i>Other Original Local Gov. Revenues</i>	11 919 386	22 357 244
2. Dana Perimbangan <i>Balanced Budget</i>	486 499 828	518 920 914
2.1. Bagi Hasil Pajak <i>Tax Share</i>	11 775 376	9 875 874
2.2. Bagi Hasil Bukan Pajak/Sumber Daya Alam <i>Non Tax Share/Natural Resources</i>	18 699	1 567 868
2.3. Dana Alokasi Umum <i>General Alocation Funds</i>	410 643 171	434 333 102
2.4. Dana Alokasi Khusus <i>Special Alocation Funds</i>	64 062 582	73 144 070
3. Lain-lain Pendapatan yang Sah <i>Other Legal Revenues</i>	52 969 218	71 789 912
<b>B. PEMBIAYAAN DAERAH LOCAL GOVERNMENT FINANCING</b>	<b>13 863 212</b>	<b>19 889 795</b>
<b>JUMLAH/TOTAL</b>	<b>586 791 924</b>	<b>644 517 010</b>

\*) APBD / Regional budget

\*\*) Angka Estimasi

**TABEL**  
**TABLE**

**20.b.12**  
**REALISASI PENGELUARAN PEMERINTAH KABUPATEN NGADA, PROVINSI NUSA**  
**TENGGARA TIMUR MENURUT JENIS PENGELUARAN (ribu rupiah), 2014-2015**  
**ACTUAL EXPENDITURES OF REGENCY GOVERNMENT OF NGADA, NUSA TENGGARA**  
**TIMUR PROVINCE BY EXPENDITURE ITEM (thousand rupiahs), 2014-2015**

Kabupaten/ Regency : Ngada

Jenis Pengeluaran <i>Expenditures items</i>	2014**)	2015 *)
(1)	(2)	(3)
<b>A. BELANJA TIDAK LANGSUNG</b> <b>INDIRECT EXPENDITURES</b>	<b>338 497 822</b>	<b>385 056 658</b>
1. Belanja Pegawai <i>Personnel Expenditures</i>	269 734 667	290 063 669
2. Belanja Bunga <i>Interest Expenditures</i>	0	0
3. Belanja Subsidi <i>Subsidies Expenditures</i>	0	0
4. Belanja Hibah <i>Grant Expenditures</i>	2 410 594	14 460 000
5. Belanja Bantuan Sosial <i>Social Aids Expenditures</i>	11 998 049	18 228 000
6. Belanja Bagi Hasil <i>Sharing fund Expenditures</i>	0	0
7. Belanja Bantuan Keuangan <i>Financial Aids Expenditures</i>	53 617 125	60 869 989
8. Pengeluaran Tidak Terduga <i>Unpredicted Expenditures</i>	737 387	1 435 000
<b>B. BELANJA LANGSUNG</b> <b>DIRECT EXPENDITURES</b>	<b>210 085 268</b>	<b>259 460 352</b>
1. Belanja Pegawai <i>Personnel Expenditures</i>	24 000 169	28 722 415
2. Belanja Barang dan Jasa <i>Goods and Services Expenditures</i>	84 114 753	98 471 235
3. Belanja Modal <i>Capital Expenditures</i>	101 970 346	132 266 702
<b>C. PEMBIAYAAN DAERAH</b> <b>LOCAL GOVERNMENT FINANCING</b>	<b>38 208 834</b>	<b>0</b>
<b>JUMLAH/TOTAL</b>	<b>586 791 924</b>	<b>644 517 010</b>

\*) APBD / Regional budget

\*\*) Angka Estimasi

**TABEL**  
**TABLE**

**20.a.13 REALISASI PENERIMAAN PEMERINTAH KABUPATEN MANGGARAI, PROVINSI NUSA  
TENGARA TIMUR MENURUT JENIS PENERIMAAN (ribu rupiah), 2014-2015  
ACTUAL RECEIPT OF REGENCY GOVERNMENT OF MANGGARAI, NUSA TENGGARA  
TIMUR PROVINCE BY RECEIPT ITEM (thousand rupiahs), 2014-2015**

Kabupaten/ Regency : Manggarai

Jenis Penerimaan Revenues items	2014	2015 *)
(1)	(2)	(3)
<b>A. PENDAPATAN DAERAH LOCAL GOVERNMENT REVENUES</b>	<b>777 016 343</b>	<b>827 974 240</b>
1. Pendapatan Asli Daerah <i>Original Local Government Revenues</i>	72 537 773	71 455 152
1.1. Pajak Daerah <i>Local Taxes</i>	13 104 296	13 827 133
1.2. Retribusi Daerah <i>Local Retributions</i>	37 937 098	7 404 817
1.3. Hasil Perusahaan Milik Daerah & Pengelolaan Kekayaan Daerah yang Dipisahkan <i>Income of Regional Government Corporate and Management of Separated Reg. Government Wealth</i>	6 019 203	7 600 000
1.4. Lain-lain PAD yang Sah <i>Other Original Local Gov. Revenues</i>	15 477 176	42 623 202
2. Dana Perimbangan <i>Balanced Budget</i>	627 007 693	648 676 214
2.1. Bagi Hasil Pajak <i>Tax Share</i>	9 746 480	13 977 992
2.2. Bagi Hasil Bukan Pajak/Sumber Daya Alam <i>Non Tax Share/Natural Resources</i>	956 705	191 870
2.3. Dana Alokasi Umum <i>General Alocation Funds</i>	506 873 298	533 852 022
2.4. Dana Alokasi Khusus <i>Special Alocation Funds</i>	109 431 210	100 654 330
3. Lain-lain Pendapatan yang Sah <i>Other Legal Revenues</i>	77 470 877	107 842 874
<b>B. PEMBIAYAAN DAERAH LOCAL GOVERNMENT FINANCING</b>	<b>41 888 070</b>	<b>31 133 926</b>
<b>JUMLAH/TOTAL</b>	<b>818 904 413</b>	<b>859 108 166</b>

\*) APBD / Regional budget



**TABEL**  
**TABLE**

**20.b.13**  
**REALISASI PENGELUARAN PEMERINTAH KABUPATEN MANGGARAI, PROVINSI NUSA**  
**TENGGARA TIMUR MENURUT JENIS PENGELUARAN (ribu rupiah), 2014-2015**  
**ACTUAL EXPENDITURES OF REGENCY GOVERNMENT OF MANGGARAI, NUSA**  
**TENGGARA TIMUR PROVINCE BY EXPENDITURE ITEM (thousand rupiahs), 2014-2015**

Kabupaten/ Regency : Manggarai

Jenis Pengeluaran <i>Expenditures items</i>	2014	2015 *)
(1)	(2)	(3)
<b>A. BELANJA TIDAK LANGSUNG</b> <b>INDIRECT EXPENDITURES</b>	<b>358 458 487</b>	<b>447 909 515</b>
1. Belanja Pegawai <i>Personnel Expenditures</i>	336 665 032	372 060 760
2. Belanja Bunga <i>Interest Expenditures</i>	0	0
3. Belanja Subsidi <i>Subsidies Expenditures</i>	0	0
4. Belanja Hibah <i>Grant Expenditures</i>	3 721 903	16 686 041
5. Belanja Bantuan Sosial <i>Social Aids Expenditures</i>	1 000 000	500 000
6. Belanja Bagi Hasil <i>Sharing fund Expenditures</i>	0	0
7. Belanja Bantuan Keuangan <i>Financial Aids Expenditures</i>	15 867 017	57 162 714
8. Pengeluaran Tidak Terduga <i>Unpredicted Expenditures</i>	1 204 535	1 500 000
<b>B. BELANJA LANGSUNG</b> <b>DIRECT EXPENDITURES</b>	<b>388 998 969</b>	<b>406 198 651</b>
1. Belanja Pegawai <i>Personnel Expenditures</i>	22 446 332	40 738 276
2. Belanja Barang dan Jasa <i>Goods and Services Expenditures</i>	132 139 661	152 693 910
3. Belanja Modal <i>Capital Expenditures</i>	234 412 976	212 766 465
<b>C. PEMBIAYAAN DAERAH</b> <b>LOCAL GOVERNMENT FINANCING</b>	<b>71 446 957</b>	<b>5 000 000</b>
<b>JUMLAH/TOTAL</b>	<b>818 904 413</b>	<b>859 108 166</b>

\*) APBD / Regional budget

**TABEL**  
**TABLE**

**20.a.14 REALISASI PENERIMAAN PEMERINTAH KABUPATEN ROTE NDAO, PROVINSI NUSA  
TENGARA TIMUR MENURUT JENIS PENERIMAAN (ribu rupiah), 2014-2015  
ACTUAL RECEIPT OF REGENCY GOVERNMENT OF ROTE NDAO, NUSA TENGGARA TIMUR  
PROVINCE BY RECEIPT ITEM (thousand rupiahs), 2014-2015**

Kabupaten/ Regency : Rote Ndao

Jenis Penerimaan Revenues items	2014	2015 *)
(1)	(2)	(3)
<b>A. PENDAPATAN DAERAH LOCAL GOVERNMENT REVENUES</b>	<b>522 628 057</b>	<b>562 202 288</b>
1. Pendapatan Asli Daerah <i>Original Local Government Revenues</i>	25 808 030	26 579 194
1.1. Pajak Daerah <i>Local Taxes</i>	4 492 675	5 004 954
1.2. Retribusi Daerah <i>Local Retributions</i>	6 394 730	6 458 493
1.3. Hasil Perusahaan Milik Daerah & Pengelolaan Kekayaan Daerah yang Dipisahkan <i>Income of Regional Government Corporate and Management of Separated Reg. Government Wealth</i>	6 002 492	6 500 000
1.4. Lain-lain PAD yang Sah <i>Other Original Local Gov. Revenues</i>	8 918 133	8 615 747
2. Dana Perimbangan <i>Balanced Budget</i>	459 540 120	483 693 090
2.1. Bagi Hasil Pajak <i>Tax Share</i>	13 742 175	12 571 454
2.2. Bagi Hasil Bukan Pajak/Sumber Daya Alam <i>Non Tax Share/Natural Resources</i>	641 062	889 565
2.3. Dana Alokasi Umum <i>General Alocation Funds</i>	361 623 423	384 157 631
2.4. Dana Alokasi Khusus <i>Special Alocation Funds</i>	83 533 460	86 074 440
3. Lain-lain Pendapatan yang Sah <i>Other Legal Revenues</i>	37 279 907	51 930 004
<b>B. PEMBIAYAAN DAERAH LOCAL GOVERNMENT FINANCING</b>	<b>32 937 875</b>	<b>18 493 085</b>
<b>JUMLAH/TOTAL</b>	<b>555 565 932</b>	<b>580 695 373</b>

\*) APBD / Regional budget

**TABEL**  
**TABLE**

**20.b.14** **REALISASI PENGELUARAN PEMERINTAH KABUPATEN ROTE NDAO, PROVINSI NUSA TENGARA TIMUR MENURUT JENIS PENGELUARAN (ribu rupiah), 2014-2015**  
**ACTUAL EXPENDITURES OF REGENCY GOVERNMENT OF ROTE NDAO, NUSA TENGARA TIMUR PROVINCE BY EXPENDITURE ITEM (thousand rupiahs), 2014-2015**

Kabupaten/ *Regency* : Rote Ndao

Jenis Pengeluaran <i>Expenditures items</i>	2014	2015 *)
(1)	(2)	(3)
<b>A. BELANJA TIDAK LANGSUNG</b> <b>INDIRECT EXPENDITURES</b>	<b>245 757 985</b>	<b>284 946 848</b>
1. Belanja Pegawai <i>Personnel Expenditures</i>	203 217 060	234 864 355
2. Belanja Bunga <i>Interest Expenditures</i>	0	0
3. Belanja Subsidi <i>Subsidies Expenditures</i>	0	0
4. Belanja Hibah <i>Grant Expenditures</i>	4 008 390	6 965 000
5. Belanja Bantuan Sosial <i>Social Aids Expenditures</i>	6 060 046	4 935 000
6. Belanja Bagi Hasil <i>Sharing fund Expenditures</i>	0	0
7. Belanja Bantuan Keuangan <i>Financial Aids Expenditures</i>	30 793 047	34 688 914
8. Pengeluaran Tidak Terduga <i>Unpredicted Expenditures</i>	1 679 442	3 493 579
<b>B. BELANJA LANGSUNG</b> <b>DIRECT EXPENDITURES</b>	<b>238 407 920</b>	<b>291 748 525</b>
1. Belanja Pegawai <i>Personnel Expenditures</i>	35 840 768	35 070 356
2. Belanja Barang dan Jasa <i>Goods and Services Expenditures</i>	98 086 332	114 392 270
3. Belanja Modal <i>Capital Expenditures</i>	104 480 820	142 285 899
<b>C. PEMBIAYAAN DAERAH</b> <b>LOCAL GOVERNMENT FINANCING</b>	<b>71 400 027</b>	<b>4 000 000</b>
<b>JUMLAH/TOTAL</b>	<b>555 565 932</b>	<b>580 695 373</b>

\*) APBD / *Regional budget*

**TABEL**  
**TABLE**

**20.a.15**  
**REALISASI PENERIMAAN PEMERINTAH KABUPATEN MANGGARAI BARAT, PROVINSI NUSA TENGGARA TIMUR MENURUT JENIS PENERIMAAN (ribu rupiah), 2014-2015**  
**ACTUAL RECEIPT OF REGENCY GOVERNMENT OF MANGGARAI BARAT, NUSA TENGGARA TIMUR PROVINCE BY RECEIPT ITEM (thousand rupiahs), 2014-2015**

Kabupaten/ *Regency* : Manggarai Barat

Jenis Penerimaan <i>Revenues items</i>	2014	2015 *)
(1)	(2)	(3)
<b>A. PENDAPATAN DAERAH</b> <b>LOCAL GOVERNMENT REVENUES</b>	<b>686 462 177</b>	<b>713 709 566</b>
1. Pendapatan Asli Daerah <i>Original Local Government Revenues</i>	51 499 162	56 317 000
1.1. Pajak Daerah <i>Local Taxes</i>	21 446 582	24 567 000
1.2. Retribusi Daerah <i>Local Retributions</i>	11 879 554	16 415 000
1.3. Hasil Perusahaan Milik Daerah & Pengelolaan Kekayaan Daerah yang Dipisahkan <i>Income of Regional Government Corporate and Management of Separated Reg. Government Wealth</i>	6 582 924	7 000 000
1.4. Lain-lain PAD yang Sah <i>Other Original Local Gov. Revenues</i>	11 590 102	8 335 000
2. Dana Perimbangan <i>Balanced Budget</i>	543 011 462	580 840 092
2.1. Bagi Hasil Pajak <i>Tax Share</i>	9 533 641	13 252 864
2.2. Bagi Hasil Bukan Pajak/Sumber Daya Alam <i>Non Tax Share/Natural Resources</i>	611 419	630 444
2.3. Dana Alokasi Umum <i>General Alocation Funds</i>	440 831 612	469 802 864
2.4. Dana Alokasi Khusus <i>Special Alocation Funds</i>	92 034 790	97 153 920
3. Lain-lain Pendapatan yang Sah <i>Other Legal Revenues</i>	91 951 553	76 552 474
<b>B. PEMBIAYAAN DAERAH</b> <b>LOCAL GOVERNMENT FINANCING</b>	<b>40 525 224</b>	<b>37 336 055</b>
<b>JUMLAH/TOTAL</b>	<b>726 987 401</b>	<b>751 045 621</b>

\*) APBD / *Regional budget*

**TABEL**  
**TABLE**

**20.b.15**  
**REALISASI PENGELUARAN PEMERINTAH KABUPATEN MANGGARAI BARAT, PROVINSI NUSA TENGGARA TIMUR MENURUT JENIS PENGELUARAN (ribu rupiah), 2014-2015**  
**ACTUAL EXPENDITURES OF REGENCY GOVERNMENT OF MANGGARAI BARAT, NUSA TENGGARA TIMUR PROVINCE BY EXPENDITURE ITEM (thousand rupiahs), 2014-2015**

Kabupaten/ *Regency* : Manggarai Barat

Jenis Pengeluaran <i>Expenditures items</i>	2014	2015 *)
(1)	(2)	(3)
<b>A. BELANJA TIDAK LANGSUNG</b> <b>INDIRECT EXPENDITURES</b>	<b>282 997 740</b>	<b>398 660 393</b>
1. Belanja Pegawai <i>Personnel Expenditures</i>	251 808 705	318 351 115
2. Belanja Bunga <i>Interest Expenditures</i>	0	0
3. Belanja Subsidi <i>Subsidies Expenditures</i>	0	18 063 000
4. Belanja Hibah <i>Grant Expenditures</i>	6 334 688	0
5. Belanja Bantuan Sosial <i>Social Aids Expenditures</i>	5 388 281	2 815 000
6. Belanja Bagi Hasil <i>Sharing fund Expenditures</i>	0	0
7. Belanja Bantuan Keuangan <i>Financial Aids Expenditures</i>	16 400 000	56 931 278
8. Pengeluaran Tidak Terduga <i>Unpredicted Expenditures</i>	3 066 066	2 500 000
<b>B. BELANJA LANGSUNG</b> <b>DIRECT EXPENDITURES</b>	<b>320 332 639</b>	<b>350 885 229</b>
1. Belanja Pegawai <i>Personnel Expenditures</i>	26 521 923	28 735 232
2. Belanja Barang dan Jasa <i>Goods and Services Expenditures</i>	94 926 794	119 976 497
3. Belanja Modal <i>Capital Expenditures</i>	198 883 922	202 173 500
<b>C. PEMBIAYAAN DAERAH</b> <b>LOCAL GOVERNMENT FINANCING</b>	<b>123 657 022</b>	<b>1 499 999</b>
<b>JUMLAH/TOTAL</b>	<b>726 987 401</b>	<b>751 045 621</b>

\*) APBD / *Regional budget*

**TABEL**  
**TABLE**

20.a.16

**REALISASI PENERIMAAN PEMERINTAH KABUPATEN SUMBA TENGAH, PROVINSI NUSA  
Tenggara Timur Menurut Jenis Penerimaan (ribu rupiah), 2014-2015  
ACTUAL RECEIPT OF REGENCY GOVERNMENT OF SUMBA TENGAH, NUSA TENGGARA  
TIMUR PROVINCE BY RECEIPT ITEM (thousand rupiahs), 2014-2015**

Kabupaten/ Regency : Sumba Tengah

Jenis Penerimaan Revenues items	2014	2015 *)
(1)	(2)	(3)
<b>A. PENDAPATAN DAERAH LOCAL GOVERNMENT REVENUES</b>	<b>411 784 499</b>	<b>438 813 645</b>
1. Pendapatan Asli Daerah <i>Original Local Government Revenues</i>	19 196 416	21 494 208
1.1. Pajak Daerah <i>Local Taxes</i>	4 315 592	4 345 925
1.2. Retribusi Daerah <i>Local Retributions</i>	2 609 503	1 853 475
1.3. Hasil Perusahaan Milik Daerah & Pengelolaan Kekayaan Daerah yang Dipisahkan <i>Income of Regional Government Corporate and Management of Separated Reg. Government Wealth</i>	3 996 117	4 121 117
1.4. Lain-lain PAD yang Sah <i>Other Original Local Gov. Revenues</i>	8 275 204	11 173 691
2. Dana Perimbangan <i>Balanced Budget</i>	370 430 712	389 478 551
2.1. Bagi Hasil Pajak <i>Tax Share</i>	8 951 737	8 842 177
2.2. Bagi Hasil Bukan Pajak/Sumber Daya Alam <i>Non Tax Share/Natural Resources</i>	879 824	3 876 226
2.3. Dana Alokasi Umum <i>General Allocation Funds</i>	302 033 721	316 115 258
2.4. Dana Alokasi Khusus <i>Special Allocation Funds</i>	58 565 430	60 644 890
3. Lain-lain Pendapatan yang Sah <i>Other Legal Revenues</i>	22 157 371	27 840 886
<b>B. PEMBIAYAAN DAERAH LOCAL GOVERNMENT FINANCING</b>	<b>34 745 376</b>	<b>25 359 392</b>
<b>JUMLAH/TOTAL</b>	<b>446 529 875</b>	<b>464 173 037</b>

\*) APBD / Regional budget

**TABEL**  
**TABLE**

**20.b.16**  
**REALISASI PENGELUARAN PEMERINTAH KABUPATEN SUMBA TENGAH, PROVINSI NUSA**  
**TENGGARA TIMUR MENURUT JENIS PENGELUARAN (ribu rupiah), 2014-2015**  
**ACTUAL EXPENDITURES OF REGENCY GOVERNMENT OF SUMBA TENGAH, NUSA**  
**TENGGARA TIMUR PROVINCE BY EXPENDITURE ITEM (thousand rupiahs), 2014-2015**

Kabupaten/ Regency : Sumba Tengah

Jenis Pengeluaran <i>Expenditures items</i>	2014	2015 *)
(1)	(2)	(3)
<b>A. BELANJA TIDAK LANGSUNG</b> <b>INDIRECT EXPENDITURES</b>	<b>131 439 635</b>	<b>141 460 764</b>
1. Belanja Pegawai <i>Personnel Expenditures</i>	108 555 283	115 153 498
2. Belanja Bunga <i>Interest Expenditures</i>	0	0
3. Belanja Subsidi <i>Subsidies Expenditures</i>	0	0
4. Belanja Hibah <i>Grant Expenditures</i>	1 267 305	2 515 000
5. Belanja Bantuan Sosial <i>Social Aids Expenditures</i>	3 729 150	1 220 000
6. Belanja Bagi Hasil <i>Sharing fund Expenditures</i>	0	0
7. Belanja Bantuan Keuangan <i>Financial Aids Expenditures</i>	17 887 897	21 572 266
8. Pengeluaran Tidak Terduga <i>Unpredicted Expenditures</i>	0	1 000 000
<b>B. BELANJA LANGSUNG</b> <b>DIRECT EXPENDITURES</b>	<b>236 092 194</b>	<b>322 712 273</b>
1. Belanja Pegawai <i>Personnel Expenditures</i>	37 502 418	43 638 148
2. Belanja Barang dan Jasa <i>Goods and Services Expenditures</i>	87 986 163	132 739 714
3. Belanja Modal <i>Capital Expenditures</i>	110 603 613	146 334 411
<b>C. PEMBIAYAAN DAERAH</b> <b>LOCAL GOVERNMENT FINANCING</b>	<b>78 998 046</b>	<b>0</b>
<b>JUMLAH/TOTAL</b>	<b>446 529 875</b>	<b>464 173 037</b>

\*) APBD / Regional budget

**TABEL**  
**TABLE**

**20.a.17 REALISASI PENERIMAAN PEMERINTAH KABUPATEN SUMBA BARAT DAYA, PROVINSI NUSA TENGGARA TIMUR MENURUT JENIS PENERIMAAN (ribu rupiah), 2014-2015**  
**ACTUAL RECEIPT OF REGENCY GOVERNMENT OF SUMBA BARAT DAYA, NUSA TENGGARA TIMUR PROVINCE BY RECEIPT ITEM (thousand rupiahs), 2014-2015**

Kabupaten/ Regency : Sumba Barat Daya

Jenis Penerimaan Revenues items	2014	2015 *)
(1)	(2)	(3)
<b>A. PENDAPATAN DAERAH LOCAL GOVERNMENT REVENUES</b>	<b>557 599 071</b>	<b>645 744 704</b>
1. Pendapatan Asli Daerah <i>Original Local Government Revenues</i>	36 675 146	40 281 508
1.1. Pajak Daerah <i>Local Taxes</i>	5 450 239	6 642 838
1.2. Retribusi Daerah <i>Local Retributions</i>	15 830 272	5 401 276
1.3. Hasil Perusahaan Milik Daerah & Pengelolaan Kekayaan Daerah yang Dipisahkan <i>Income of Regional Government Corporate and Management of Separated Reg. Government Wealth</i>	3 936 998	4 500 000
1.4. Lain-lain PAD yang Sah <i>Other Original Local Gov. Revenues</i>	11 457 637	23 737 394
2. Dana Perimbangan <i>Balanced Budget</i>	484 286 136	546 878 009
2.1. Bagi Hasil Pajak <i>Tax Share</i>	9 855 534	13 207 564
2.2. Bagi Hasil Bukan Pajak/Sumber Daya Alam <i>Non Tax Share/Natural Resources</i>	6 899 851	1 804 876
2.3. Dana Alokasi Umum <i>General Alocation Funds</i>	413 582 665	441 514 119
2.4. Dana Alokasi Khusus <i>Special Alocation Funds</i>	53 948 086	90 351 450
3. Lain-lain Pendapatan yang Sah <i>Other Legal Revenues</i>	36 637 789	58 585 187
<b>B. PEMBIAYAAN DAERAH LOCAL GOVERNMENT FINANCING</b>	<b>72 764 525</b>	<b>77 916 427</b>
<b>JUMLAH/TOTAL</b>	<b>630 363 596</b>	<b>723 661 131</b>

\*) APBD / Regional budget



**TABEL**  
**TABLE**

**20.b.17** **REALISASI PENGELUARAN PEMERINTAH KABUPATEN SUMBA BARAT DAYA, PROVINSI NUSA TENGGARA TIMUR MENURUT JENIS PENGELUARAN (ribu rupiah), 2014-2015**  
**ACTUAL EXPENDITURES OF REGENCY GOVERNMENT OF SUMBA BARAT DAYA, NUSA TENGGARA TIMUR PROVINCE BY EXPENDITURE ITEM (thousand rupiahs), 2014-2015**

Kabupaten/ *Regency* : Sumba Barat Daya

Jenis Pengeluaran <i>Expenditures items</i>	2014	2015 *)
(1)	(2)	(3)
<b>A. BELANJA TIDAK LANGSUNG</b> <b>INDIRECT EXPENDITURES</b>	<b>236 422 306</b>	<b>285 884 206</b>
1. Belanja Pegawai <i>Personnel Expenditures</i>	203 768 353	236 504 654
2. Belanja Bunga <i>Interest Expenditures</i>	0	0
3. Belanja Subsidi <i>Subsidies Expenditures</i>	0	0
4. Belanja Hibah <i>Grant Expenditures</i>	1 350 000	4 600 000
5. Belanja Bantuan Sosial <i>Social Aids Expenditures</i>	185 000	150 000
6. Belanja Bagi Hasil <i>Sharing fund Expenditures</i>	0	0
7. Belanja Bantuan Keuangan <i>Financial Aids Expenditures</i>	30 902 827	41 556 739
8. Pengeluaran Tidak Terduga <i>Unpredicted Expenditures</i>	216 126	3 072 813
<b>B. BELANJA LANGSUNG</b> <b>DIRECT EXPENDITURES</b>	<b>254 899 318</b>	<b>437 776 925</b>
1. Belanja Pegawai <i>Personnel Expenditures</i>	41 573 392	51 569 943
2. Belanja Barang dan Jasa <i>Goods and Services Expenditures</i>	116 414 141	224 748 642
3. Belanja Modal <i>Capital Expenditures</i>	96 911 785	161 458 340
<b>C. PEMBIAYAAN DAERAH</b> <b>LOCAL GOVERNMENT FINANCING</b>	<b>139 041 972</b>	<b>0</b>
<b>JUMLAH/TOTAL</b>	<b>630 363 596</b>	<b>723 661 131</b>

\*) APBD / *Regional budget*

**TABEL**  
**TABLE**

**20.a.18 REALISASI PENERIMAAN PEMERINTAH KABUPATEN NAGEKEO, PROVINSI NUSA  
TENGARA TIMUR MENURUT JENIS PENERIMAAN (ribu rupiah), 2014-2015  
ACTUAL RECEIPT OF REGENCY GOVERNMENT OF NAGEKEO, NUSA TENGARA TIMUR  
PROVINCE BY RECEIPT ITEM (thousand rupiahs), 2014-2015**

Kabupaten/ Regency : Nagekeo

Jenis Penerimaan Revenues items	2014	2015 *)
(1)	(2)	(3)
<b>A. PENDAPATAN DAERAH LOCAL GOVERNMENT REVENUES</b>	<b>532 770 485</b>	<b>569 855 642</b>
1. Pendapatan Asli Daerah <i>Original Local Government Revenues</i>	24 618 925	25 000 000
1.1. Pajak Daerah <i>Local Taxes</i>	2 701 943	2 307 807
1.2. Retribusi Daerah <i>Local Retributions</i>	3 797 340	4 210 682
1.3. Hasil Perusahaan Milik Daerah & Pengelolaan Kekayaan Daerah yang Dipisahkan <i>Income of Regional Government Corporate and Management of Separated Reg. Government Wealth</i>	3 712 655	3 712 654
1.4. Lain-lain PAD yang Sah <i>Other Original Local Gov. Revenues</i>	14 406 987	14 768 857
2. Dana Perimbangan <i>Balanced Budget</i>	460 557 312	479 181 368
2.1. Bagi Hasil Pajak <i>Tax Share</i>	8 939 257	11 991 333
2.2. Bagi Hasil Bukan Pajak/Sumber Daya Alam <i>Non Tax Share/Natural Resources</i>	1 423 029	2 475 254
2.3. Dana Alokasi Umum <i>General Alocation Funds</i>	381 411 316	392 268 801
2.4. Dana Alokasi Khusus <i>Special Alocation Funds</i>	68 783 710	72 445 980
3. Lain-lain Pendapatan yang Sah <i>Other Legal Revenues</i>	47 594 248	65 674 274
<b>B. PEMBIAYAAN DAERAH LOCAL GOVERNMENT FINANCING</b>	<b>72 709 190</b>	<b>33 500 000</b>
<b>JUMLAH/TOTAL</b>	<b>605 479 675</b>	<b>603 355 642</b>

\*) APBD / Regional budget

**TABEL**  
**TABLE**

20.b.18

**REALISASI PENGELUARAN PEMERINTAH KABUPATEN NAGEKEO, PROVINSI NUSA  
TENGARA TIMUR MENURUT JENIS PENGELUARAN (ribu rupiah), 2014-2015  
ACTUAL EXPENDITURES OF REGENCY GOVERNMENT OF NAGEKEO, NUSA TENGARA  
TIMUR PROVINCE BY EXPENDITURE ITEM (thousand rupiahs), 2014-2015**

Kabupaten/ Regency : Nagekeo

Jenis Pengeluaran <i>Expenditures items</i>	2014	2015 *)
(1)	(2)	(3)
<b>A. BELANJA TIDAK LANGSUNG INDIRECT EXPENDITURES</b>	<b>297 979 756</b>	<b>334 078 151</b>
1. Belanja Pegawai <i>Personnel Expenditures</i>	229 429 589	270 239 506
2. Belanja Bunga <i>Interest Expenditures</i>	0	0
3. Belanja Subsidi <i>Subsidies Expenditures</i>	0	0
4. Belanja Hibah <i>Grant Expenditures</i>	5 348 172	4 229 060
5. Belanja Bantuan Sosial <i>Social Aids Expenditures</i>	791 246	695 914
6. Belanja Bagi Hasil <i>Sharing fund Expenditures</i>	0	0
7. Belanja Bantuan Keuangan <i>Financial Aids Expenditures</i>	50 180 832	53 683 796
8. Pengeluaran Tidak Terduga <i>Unpredicted Expenditures</i>	12 229 917	5 229 875
<b>B. BELANJA LANGSUNG DIRECT EXPENDITURES</b>	<b>193 674 581</b>	<b>267 777 491</b>
1. Belanja Pegawai <i>Personnel Expenditures</i>	23 390 686	26 517 276
2. Belanja Barang dan Jasa <i>Goods and Services Expenditures</i>	71 142 489	87 758 698
3. Belanja Modal <i>Capital Expenditures</i>	99 141 406	153 501 517
<b>C. PEMBIAYAAN DAERAH LOCAL GOVERNMENT FINANCING</b>	<b>113 825 338</b>	<b>1 500 000</b>
<b>JUMLAH/TOTAL</b>	<b>605 479 675</b>	<b>603 355 642</b>

\*) APBD / Regional budget

**TABEL**  
**TABLE**

**20.a.19 REALISASI PENERIMAAN PEMERINTAH KABUPATEN MANGGARAI TIMUR, PROVINSI NUSA  
TENGARA TIMUR MENURUT JENIS PENERIMAAN (ribu rupiah), 2014-2015  
ACTUAL RECEIPT OF REGENCY GOVERNMENT OF MANGGARAI TIMUR, NUSA  
TENGARA TIMUR PROVINCE BY RECEIPT ITEM (thousand rupiahs), 2014-2015**

Kabupaten/ Regency : Manggarai Timur

Jenis Penerimaan Revenues items	2014	2015 *)
(1)	(2)	(3)
<b>A. PENDAPATAN DAERAH LOCAL GOVERNMENT REVENUES</b>	<b>541 338 455</b>	<b>660 252 406</b>
1. Pendapatan Asli Daerah <i>Original Local Government Revenues</i>	21 400 185	27 390 212
1.1. Pajak Daerah <i>Local Taxes</i>	4 237 343	5 118 970
1.2. Retribusi Daerah <i>Local Retributions</i>	1 752 433	1 384 650
1.3. Hasil Perusahaan Milik Daerah & Pengelolaan Kekayaan Daerah yang Dipisahkan <i>Income of Regional Government Corporate and Management of Separated Reg. Government Wealth</i>	5 683 353	5 750 000
1.4. Lain-lain PAD yang Sah <i>Other Original Local Gov. Revenues</i>	9 727 056	15 136 592
2. Dana Perimbangan <i>Balanced Budget</i>	508 173 426	551 397 434
2.1. Bagi Hasil Pajak <i>Tax Share</i>	9 362 035	12 856 705
2.2. Bagi Hasil Bukan Pajak/Sumber Daya Alam <i>Non Tax Share/Natural Resources</i>	750 564	0
2.3. Dana Alokasi Umum <i>General Allocation Funds</i>	421 442 287	448 559 879
2.4. Dana Alokasi Khusus <i>Special Allocation Funds</i>	76 618 540	89 980 850
3. Lain-lain Pendapatan yang Sah <i>Other Legal Revenues</i>	11 764 844	81 464 760
<b>B. PEMBIAYAAN DAERAH LOCAL GOVERNMENT FINANCING</b>	<b>18 624 357</b>	<b>31 489 511</b>
<b>JUMLAH/TOTAL</b>	<b>559 962 812</b>	<b>691 741 917</b>

\*) APBD / Regional budget

**TABEL**  
**TABLE**

**20.b.19** **REALISASI PENGELUARAN PEMERINTAH KABUPATEN MANGGARAI TIMUR, PROVINSI NUSA TENGGARA TIMUR MENURUT JENIS PENGELUARAN (ribu rupiah), 2014-2015**  
**ACTUAL EXPENDITURES OF REGENCY GOVERNMENT OF MANGGARAI TIMUR, NUSA TENGGARA TIMUR PROVINCE BY EXPENDITURE ITEM (thousand rupiahs), 2014-2015**

Kabupaten/ *Regency* : Manggarai Timur

Jenis Pengeluaran <i>Expenditures items</i>	2014	2015 *)
(1)	(2)	(3)
<b>A. BELANJA TIDAK LANGSUNG</b> <b>INDIRECT EXPENDITURES</b>	<b>274 014 929</b>	<b>356 985 016</b>
1. Belanja Pegawai <i>Personnel Expenditures</i>	244 902 831	288 387 656
2. Belanja Bunga <i>Interest Expenditures</i>	0	0
3. Belanja Subsidi <i>Subsidies Expenditures</i>	0	0
4. Belanja Hibah <i>Grant Expenditures</i>	4 600 263	4 040 000
5. Belanja Bantuan Sosial <i>Social Aids Expenditures</i>	66 900	260 000
6. Belanja Bagi Hasil <i>Sharing fund Expenditures</i>	0	0
7. Belanja Bantuan Keuangan <i>Financial Aids Expenditures</i>	23 685 195	63 297 360
8. Pengeluaran Tidak Terduga <i>Unpredicted Expenditures</i>	759 740	1 000 000
<b>B. BELANJA LANGSUNG</b> <b>DIRECT EXPENDITURES</b>	<b>258 709 490</b>	<b>322 256 901</b>
1. Belanja Pegawai <i>Personnel Expenditures</i>	38 158 938	61 282 634
2. Belanja Barang dan Jasa <i>Goods and Services Expenditures</i>	86 499 374	99 060 757
3. Belanja Modal <i>Capital Expenditures</i>	134 051 178	161 913 510
<b>C. PEMBIAYAAN DAERAH</b> <b>LOCAL GOVERNMENT FINANCING</b>	<b>27 238 393</b>	<b>12 500 000</b>
<b>JUMLAH/TOTAL</b>	<b>559 962 812</b>	<b>691 741 917</b>

\*) APBD / *Regional budget*

**TABEL**  
**TABLE**

20.a.20

**REALISASI PENERIMAAN PEMERINTAH KABUPATEN SABU RAIJUA, PROVINSI NUSA  
TENGARA TIMUR MENURUT JENIS PENERIMAAN (ribu rupiah), 2014-2015  
ACTUAL RECEIPT OF REGENCY GOVERNMENT OF SABU RAIJUA, NUSA TENGARA  
TIMUR PROVINCE BY RECEIPT ITEM (thousand rupiahs), 2014-2015**

Kabupaten/ Regency : Sabu Raijua

Jenis Penerimaan Revenues items	2014	2015 *)
(1)	(2)	(3)
<b>A. PENDAPATAN DAERAH LOCAL GOVERNMENT REVENUES</b>	<b>443 354 528</b>	<b>480 767 493</b>
1. Pendapatan Asli Daerah <i>Original Local Government Revenues</i>	26 975 204	34 693 628
1.1. Pajak Daerah <i>Local Taxes</i>	1 047 951	5 102 228
1.2. Retribusi Daerah <i>Local Retributions</i>	1 110 709	1 314 364
1.3. Hasil Perusahaan Milik Daerah & Pengelolaan Kekayaan Daerah yang Dipisahkan <i>Income of Regional Government Corporate and Management of Separated Reg. Government Wealth</i>	4 816 774	4 000 000
1.4. Lain-lain PAD yang Sah <i>Other Original Local Gov. Revenues</i>	19 999 770	24 277 036
2. Dana Perimbangan <i>Balanced Budget</i>	394 324 878	416 584 865
2.1. Bagi Hasil Pajak <i>Tax Share</i>	10 215 995	5 700 000
2.2. Bagi Hasil Bukan Pajak/Sumber Daya Alam <i>Non Tax Share/Natural Resources</i>	533 795	300 000
2.3. Dana Alokasi Umum <i>General Alocation Funds</i>	314 254 688	331 421 675
2.4. Dana Alokasi Khusus <i>Special Alocation Funds</i>	69 320 400	79 163 190
3. Lain-lain Pendapatan yang Sah <i>Other Legal Revenues</i>	22 054 446	29 489 000
<b>B. PEMBIAYAAN DAERAH LOCAL GOVERNMENT FINANCING</b>	<b>144 952 509</b>	<b>70 701 025</b>
<b>JUMLAH/TOTAL</b>	<b>588 307 037</b>	<b>551 468 518</b>

\*) APBD / Regional budget

**TABEL**  
**TABLE**

20.b.20

**REALISASI PENGELUARAN PEMERINTAH KABUPATEN SABU RAIJUA, PROVINSI NUSA  
Tenggara Timur menurut Jenis Pengeluaran (ribu rupiah), 2014-2015  
ACTUAL EXPENDITURES OF REGENCY GOVERNMENT OF SABU RAIJUA, NUSA  
Tenggara Timur Province by Expenditure Item (thousand rupiahs), 2014-2015**

Kabupaten/ Regency : Sabu Raijua

Jenis Pengeluaran <i>Expenditures items</i>	2014	2015 *)
(1)	(2)	(3)
<b>A. BELANJA TIDAK LANGSUNG INDIRECT EXPENDITURES</b>	<b>129 948 304</b>	<b>166 913 921</b>
1. Belanja Pegawai <i>Personnel Expenditures</i>	100 217 689	135 198 672
2. Belanja Bunga <i>Interest Expenditures</i>	0	0
3. Belanja Subsidi <i>Subsidies Expenditures</i>	0	0
4. Belanja Hibah <i>Grant Expenditures</i>	1 717 000	2 614 890
5. Belanja Bantuan Sosial <i>Social Aids Expenditures</i>	6 250 000	7 075 000
6. Belanja Bagi Hasil <i>Sharing fund Expenditures</i>	0	641 500
7. Belanja Bantuan Keuangan <i>Financial Aids Expenditures</i>	21 763 615	19 383 859
8. Pengeluaran Tidak Terduga <i>Unpredicted Expenditures</i>	0	2 000 000
<b>B. BELANJA LANGSUNG DIRECT EXPENDITURES</b>	<b>247 718 259</b>	<b>379 554 597</b>
1. Belanja Pegawai <i>Personnel Expenditures</i>	22 367 527	34 541 220
2. Belanja Barang dan Jasa <i>Goods and Services Expenditures</i>	89 109 611	104 689 308
3. Belanja Modal <i>Capital Expenditures</i>	136 241 121	240 324 069
<b>C. PEMBIAYAAN DAERAH LOCAL GOVERNMENT FINANCING</b>	<b>210 640 474</b>	<b>5 000 000</b>
<b>JUMLAH/TOTAL</b>	<b>588 307 037</b>	<b>551 468 518</b>

\*) APBD / Regional budget

**TABEL**  
**TABLE**

20.a.21

**REALISASI PENERIMAAN PEMERINTAH KABUPATEN MALAKA, PROVINSI NUSA  
TENGARA TIMUR MENURUT JENIS PENERIMAAN (ribu rupiah), 2014-2015  
ACTUAL RECEIPT OF REGENCY GOVERNMENT OF MALAKA, NUSA TENGARA TIMUR  
PROVINCE BY RECEIPT ITEM (thousand rupiahs), 2014-2015**

Kabupaten/ Regency : Malaka

Jenis Penerimaan Revenues items	2014	2015 *)
(1)	(2)	(3)
<b>A. PENDAPATAN DAERAH LOCAL GOVERNMENT REVENUES</b>	<b>373 082 116</b>	<b>575 892 691</b>
1. Pendapatan Asli Daerah <i>Original Local Government Revenues</i>	15 664 561	18 824 383
1.1. Pajak Daerah <i>Local Taxes</i>	5 092 941	4 278 015
1.2. Retribusi Daerah <i>Local Retributions</i>	8 538 364	5 520 740
1.3. Hasil Perusahaan Milik Daerah & Pengelolaan Kekayaan Daerah yang Dipisahkan <i>Income of Regional Government Corporate and Management of Separated Reg. Government Wealth</i>	0	0
1.4. Lain-lain PAD yang Sah <i>Other Original Local Gov. Revenues</i>	2 033 256	9 025 628
2. Dana Perimbangan <i>Balanced Budget</i>	291 471 810	486 068 772
2.1. Bagi Hasil Pajak <i>Tax Share</i>	5 312 983	9 127 507
2.2. Bagi Hasil Bukan Pajak/Sumber Daya Alam <i>Non Tax Share/Natural Resources</i>	1 070 159	1 101 006
2.3. Dana Alokasi Umum <i>General Alocation Funds</i>	285 088 668	412 497 589
2.4. Dana Alokasi Khusus <i>Special Alocation Funds</i>	0	63 342 670
3. Lain-lain Pendapatan yang Sah <i>Other Legal Revenues</i>	65 945 745	70 999 536
<b>B. PEMBIAYAAN DAERAH LOCAL GOVERNMENT FINANCING</b>	<b>879 452</b>	<b>24 137 698</b>
<b>JUMLAH/TOTAL</b>	<b>373 961 568</b>	<b>600 030 389</b>

\*) APBD / Regional budget



**TABEL**  
**TABLE**

**20.b.21**  
**REALISASI PENGELUARAN PEMERINTAH KABUPATEN MALAKA, PROVINSI NUSA**  
**TENGGARA TIMUR MENURUT JENIS PENGELUARAN (ribu rupiah), 2014-2015**  
**ACTUAL EXPENDITURES OF REGENCY GOVERNMENT OF MALAKA, NUSA TENGGARA**  
**TIMUR PROVINCE BY EXPENDITURE ITEM (thousand rupiahs), 2014-2015**

Kabupaten/ Regency : Malaka

Jenis Pengeluaran <i>Expenditures items</i>	2014	2015 *)
(1)	(2)	(3)
<b>A. BELANJA TIDAK LANGSUNG</b> <b>INDIRECT EXPENDITURES</b>	<b>206 476 251</b>	<b>281 763 483</b>
1. Belanja Pegawai <i>Personnel Expenditures</i>	195 765 391	242 049 141
2. Belanja Bunga <i>Interest Expenditures</i>	0	0
3. Belanja Subsidi <i>Subsidies Expenditures</i>	0	0
4. Belanja Hibah <i>Grant Expenditures</i>	422 200	15 875 722
5. Belanja Bantuan Sosial <i>Social Aids Expenditures</i>	4 795 880	0
6. Belanja Bagi Hasil <i>Sharing fund Expenditures</i>	0	979 875
7. Belanja Bantuan Keuangan <i>Financial Aids Expenditures</i>	5 492 780	21 858 745
8. Pengeluaran Tidak Terduga <i>Unpredicted Expenditures</i>	0	1 000 000
<b>B. BELANJA LANGSUNG</b> <b>DIRECT EXPENDITURES</b>	<b>104 176 617</b>	<b>318 266 906</b>
1. Belanja Pegawai <i>Personnel Expenditures</i>	21 615 406	55 167 973
2. Belanja Barang dan Jasa <i>Goods and Services Expenditures</i>	48 398 822	91 077 962
3. Belanja Modal <i>Capital Expenditures</i>	34 162 389	172 020 971
<b>C. PEMBIAYAAN DAERAH</b> <b>LOCAL GOVERNMENT FINANCING</b>	<b>63 308 700</b>	<b>0</b>
<b>JUMLAH/TOTAL</b>	<b>373 961 568</b>	<b>600 030 389</b>

\*) APBD / Regional budget

**TABEL 20.a.22** REALISASI PENERIMAAN PEMERINTAH KOTA KUPANG, PROVINSI NUSA TENGGARA  
**TABLE** TIMUR MENURUT JENIS PENERIMAAN (ribu rupiah), 2014-2015  
**ACTUAL RECEIPT OF MUNICIPALITY GOVERNMENT OF KUPANG, NUSA TENGGARA**  
**TIMUR PROVINCE BY RECEIPT ITEM (thousand rupiahs), 2014-2015**

Kota/ Municipality: Kupang

Jenis Penerimaan Revenues items	2014	2015 *)
(1)	(2)	(3)
<b>A. PENDAPATAN DAERAH LOCAL GOVERNMENT REVENUES</b>	<b>962 222 171</b>	<b>990 480 681</b>
1. Pendapatan Asli Daerah <i>Original Local Government Revenues</i>	113 033 823	110 745 507
1.1. Pajak Daerah <i>Local Taxes</i>	56 522 646	54 627 455
1.2. Retribusi Daerah <i>Local Retributions</i>	22 748 657	22 993 056
1.3. Hasil Perusahaan Milik Daerah & Pengelolaan Kekayaan Daerah yang Dipisahkan <i>Income of Regional Government Corporate and Management of Separated Reg. Government Wealth</i>	12 739 480	14 550 000
1.4. Lain-lain PAD yang Sah <i>Other Original Local Gov. Revenues</i>	21 023 040	18 574 996
2. Dana Perimbangan <i>Balanced Budget</i>	680 130 315	706 898 642
2.1. Bagi Hasil Pajak <i>Tax Share</i>	20 519 109	23 680 698
2.2. Bagi Hasil Bukan Pajak/Sumber Daya Alam <i>Non Tax Share/Natural Resources</i>	496 827	605 789
2.3. Dana Alokasi Umum <i>General Alocation Funds</i>	597 674 909	623 321 955
2.4. Dana Alokasi Khusus <i>Special Alocation Funds</i>	61 439 470	59 290 200
3. Lain-lain Pendapatan yang Sah <i>Other Legal Revenues</i>	169 058 033	172 836 532
<b>B. PEMBIAYAAN DAERAH LOCAL GOVERNMENT FINANCING</b>	<b>88 498 462</b>	<b>30 057 797</b>
<b>JUMLAH/TOTAL</b>	<b>1 050 720 633</b>	<b>1 020 538 478</b>

\*) APBD / Regional budget

**TABEL**  
**TABLE**

20.b.22

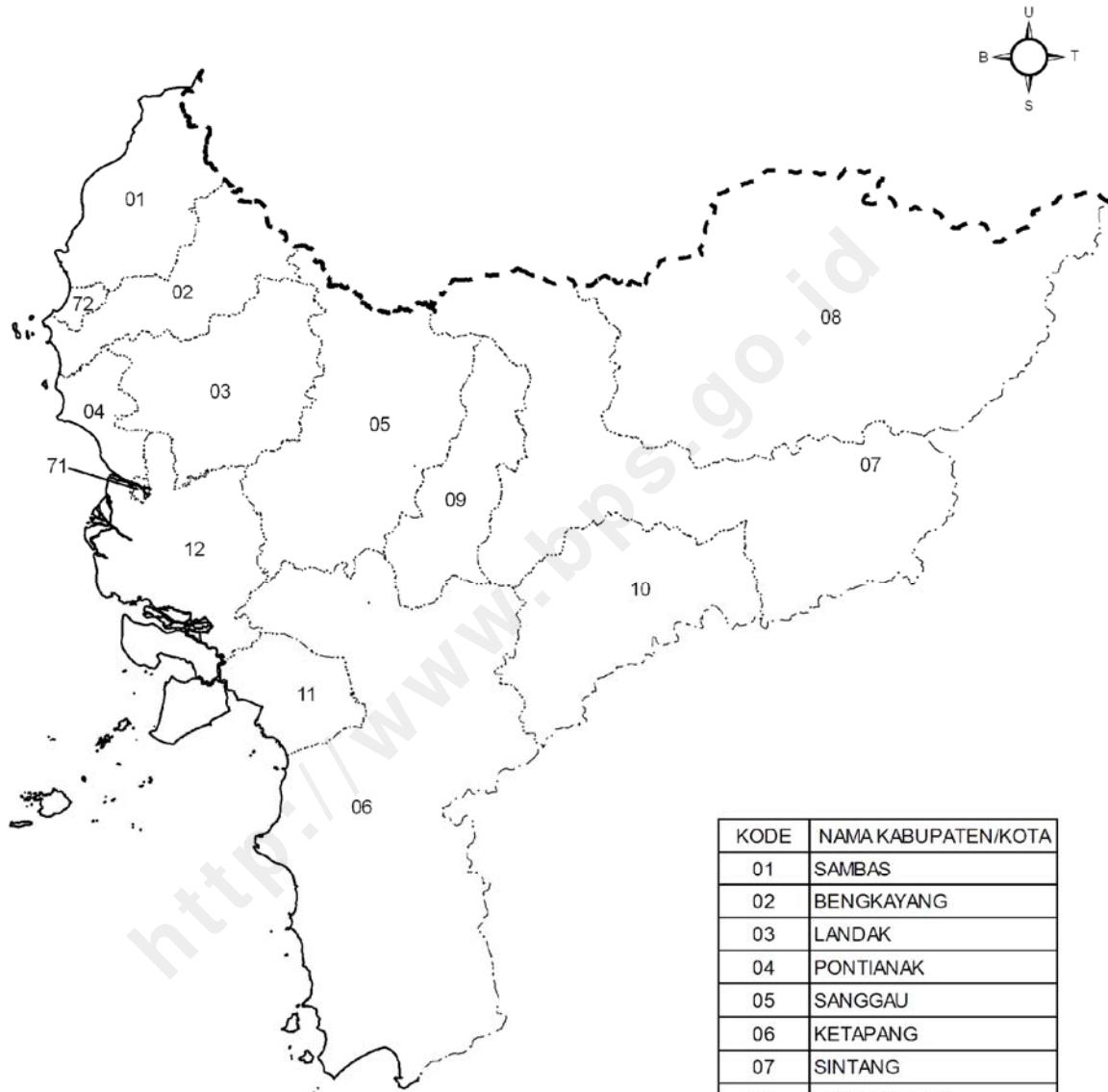
**REALISASI PENGELUARAN PEMERINTAH KOTA KUPANG, PROVINSI NUSA TENGGARA  
TIMUR MENURUT JENIS PENGELUARAN (ribu rupiah), 2014-2015  
ACTUAL EXPENDITURES OF MUNICIPALITY GOVERNMENT OF KUPANG, NUSA  
TENGGARA TIMUR PROVINCE BY EXPENDITURE ITEM (thousand rupiahs), 2014-2015**

Kota/ Municipality: Kupang

Jenis Pengeluaran <i>Expenditures items</i>	2014	2015 *)
(1)	(2)	(3)
<b>A. BELANJA TIDAK LANGSUNG INDIRECT EXPENDITURES</b>	<b>574 625 071</b>	<b>628 729 480</b>
1. Belanja Pegawai <i>Personnel Expenditures</i>	552 842 685	596 715 272
2. Belanja Bunga <i>Interest Expenditures</i>	0	0
3. Belanja Subsidi <i>Subsidies Expenditures</i>	3 597 408	3 597 408
4. Belanja Hibah <i>Grant Expenditures</i>	6 292 549	16 550 800
5. Belanja Bantuan Sosial <i>Social Aids Expenditures</i>	6 180 947	4 410 000
6. Belanja Bagi Hasil <i>Sharing fund Expenditures</i>	57 820	91 500
7. Belanja Bantuan Keuangan <i>Financial Aids Expenditures</i>	5 321 750	6 364 500
8. Pengeluaran Tidak Terduga <i>Unpredicted Expenditures</i>	331 912	1 000 000
<b>B. BELANJA LANGSUNG DIRECT EXPENDITURES</b>	<b>327 845 404</b>	<b>384 308 998</b>
1. Belanja Pegawai <i>Personnel Expenditures</i>	38 705 690	40 133 608
2. Belanja Barang dan Jasa <i>Goods and Services Expenditures</i>	166 175 654	171 895 286
3. Belanja Modal <i>Capital Expenditures</i>	122 964 060	172 280 104
<b>C. PEMBIAYAAN DAERAH LOCAL GOVERNMENT FINANCING</b>	<b>148 250 158</b>	<b>7 500 000</b>
<b>JUMLAH/TOTAL</b>	<b>1 050 720 633</b>	<b>1 020 538 478</b>

\*) APBD / Regional budget

**Gambar**      **Peta Indeks Provinsi Kalimantan Barat menurut Kabupaten/Kota**  
 ..... : 19  
**Figure**      *Index Map of Kalimantan Barat Province by Regency/Municipality*



**Legenda**

- Batas Negara
- ..... Batas Provinsi
- Batas Kabupaten
- Batas Kecamatan
- ..... Batas Desa
- Garis Pantai / Batas Perairan

Sumber :  
 Peta Digital Batas Wilayah dari Bakosurtanal, Tahun 2008  
 (Diedit BPS Tahun 2010)

KODE	NAMA KABUPATEN/KOTA
01	SAMBAS
02	BENGKAYANG
03	LANDAK
04	PONTIANAK
05	SANGGAU
06	KETAPANG
07	SINTANG
08	KAPUAS HULU
09	SEKADAU
10	MELAWI
11	KAYONG UTARA
12	KUBU RAYA
71	PONTIANAK
72	SINGKAWANG





**TABEL** 21.a  
**TABLE**

**REALISASI PENERIMAAN PEMERINTAH KABUPATEN/KOTA SELURUH PROVINSI  
KALIMANTAN BARAT MENURUT JENIS PENERIMAAN (ribu rupiah), 2014-2015  
ACTUAL RECEIPT OF REGENCY/MUNICIPALITY GOVERNMENT THROUGHOUT  
KALIMANTAN BARAT PROVINCE BY RECEIPT ITEM (thousand rupiahs), 2014-2015**

Jenis Penerimaan <i>Revenues items</i>	2014	2015 *)
(1)	(2)	(3)
<b>A. PENDAPATAN DAERAH LOCAL GOVERNMENT REVENUES</b>	<b>13 941 645 389</b>	<b>15 073 118 726</b>
1. Pendapatan Asli Daerah <i>Original Local Government Revenues</i>	1 209 896 028	1 206 771 123
1.1. Pajak Daerah <i>Local Taxes</i>	563 962 693	562 997 232
1.2. Retribusi Daerah <i>Local Retributions</i>	208 998 166	143 506 008
1.3. Hasil Perusahaan Milik Daerah & Pengelolaan Kekayaan Daerah yang Dipisahkan <i>Income of Regional Government Corporate and Management of Separated Reg. Government Wealth</i>	40 932 506	58 468 509
1.4. Lain-lain PAD yang Sah <i>Other Original Local Gov. Revenues</i>	396 002 663	441 799 374
2. Dana Perimbangan <i>Balanced Budget</i>	10 899 442 318	11 368 729 357
2.1. Bagi Hasil Pajak <i>Tax Share</i>	420 974 196	470 103 243
2.2. Bagi Hasil Bukan Pajak/Sumber Daya Alam <i>Non Tax Share/Natural Resources</i>	280 761 785	266 724 406
2.3. Dana Alokasi Umum <i>General Allocation Funds</i>	9 003 893 687	9 422 549 308
2.4. Dana Alokasi Khusus <i>Special Allocation Funds</i>	1 193 812 650	1 209 352 400
3. Lain-lain Pendapatan yang Sah <i>Other Legal Revenues</i>	1 832 307 043	2 497 618 246
<b>B. PEMBIAYAAN DAERAH LOCAL GOVERNMENT FINANCING</b>	<b>979 241 524</b>	<b>843 734 060</b>
<b>JUMLAH/TOTAL</b>	<b>14 920 886 913</b>	<b>15 916 852 786</b>

\*) APBD / Regional budget

**TABEL** 21.b  
**TABLE**

**REALISASI PENGELUARAN PEMERINTAH KABUPATEN/KOTA SELURUH PROVINSI  
KALIMANTAN BARAT MENURUT JENIS PENGELUARAN (ribu rupiah), 2014-2015  
ACTUAL EXPENDITURES OF REGENCY/MUNICIPALITY GOVERNMENT THROUGHOUT  
KALIMANTAN BARAT PROVINCE BY EXPENDITURE ITEM (thousand rupiahs), 2014-2015**

Jenis Pengeluaran <i>Expenditures items</i>	2014	2015 *)
(1)	(2)	(3)
<b>A. BELANJA TIDAK LANGSUNG INDIRECT EXPENDITURES</b>	<b>6 162 489 968</b>	<b>7 962 078 902</b>
1. Belanja Pegawai <i>Personnel Expenditures</i>	5 377 743 934	6 494 905 781
2. Belanja Bunga <i>Interest Expenditures</i>	1 466 259	7 250 000
3. Belanja Subsidi <i>Subsidies Expenditures</i>	7 358 650	11 450 000
4. Belanja Hibah <i>Grant Expenditures</i>	252 903 732	343 432 117
5. Belanja Bantuan Sosial <i>Social Aids Expenditures</i>	44 029 271	45 654 753
6. Belanja Bagi Hasil <i>Sharing fund Expenditures</i>	6 249 689	69 055 774
7. Belanja Bantuan Keuangan <i>Financial Aids Expenditures</i>	464 379 758	960 646 178
8. Pengeluaran Tidak Terduga <i>Unpredicted Expenditures</i>	8 358 675	29 684 299
<b>B. BELANJA LANGSUNG DIRECT EXPENDITURES</b>	<b>7 400 140 411</b>	<b>7 761 227 496</b>
1. Belanja Pegawai <i>Personnel Expenditures</i>	591 724 626	622 410 933
2. Belanja Barang dan Jasa <i>Goods and Services Expenditures</i>	2 949 767 554	3 204 268 229
3. Belanja Modal <i>Capital Expenditures</i>	3 858 648 231	3 934 548 334
<b>C. PEMBIAYAAN DAERAH LOCAL GOVERNMENT FINANCING</b>	<b>1 358 256 534</b>	<b>193 546 388</b>
<b>JUMLAH/TOTAL</b>	<b>14 920 886 913</b>	<b>15 916 852 786</b>

\*) APBD / Regional budget

**TABEL**  
**TABLE**

21.a.1

**REALISASI PENERIMAAN PEMERINTAH KABUPATEN SAMBAS, PROVINSI KALIMANTAN  
BARAT MENURUT JENIS PENERIMAAN (ribu rupiah), 2014-2015  
ACTUAL RECEIPT OF REGENCY GOVERNMENT OF SAMBAS, KALIMANTAN BARAT  
PROVINCE BY RECEIPT ITEM (thousand rupiahs), 2014-2015**

Kabupaten/ Regency : Sambas

Jenis Penerimaan <i>Revenues items</i>	2014	2015 *)
(1)	(2)	(3)
<b>A. PENDAPATAN DAERAH LOCAL GOVERNMENT REVENUES</b>	<b>1 204 137 633</b>	<b>1 284 452 406</b>
1. Pendapatan Asli Daerah <i>Original Local Government Revenues</i>	119 494 578	89 018 125
1.1. Pajak Daerah <i>Local Taxes</i>	39 002 399	11 886 500
1.2. Retribusi Daerah <i>Local Retributions</i>	3 104 706	3 893 425
1.3. Hasil Perusahaan Milik Daerah & Pengelolaan Kekayaan Daerah yang Dipisahkan <i>Income of Regional Government Corporate and Management of Separated Reg. Government Wealth</i>	2 016 824	4 200 000
1.4. Lain-lain PAD yang Sah <i>Other Original Local Gov. Revenues</i>	75 370 649	69 038 200
2. Dana Perimbangan <i>Balanced Budget</i>	912 723 139	936 489 789
2.1. Bagi Hasil Pajak <i>Tax Share</i>	31 965 655	31 371 240
2.2. Bagi Hasil Bukan Pajak/Sumber Daya Alam <i>Non Tax Share/Natural Resources</i>	8 612 171	7 473 229
2.3. Dana Alokasi Umum <i>General Alocation Funds</i>	763 059 843	793 128 760
2.4. Dana Alokasi Khusus <i>Special Alocation Funds</i>	109 085 470	104 516 560
3. Lain-lain Pendapatan yang Sah <i>Other Legal Revenues</i>	171 919 916	258 944 492
<b>B. PEMBIAYAAN DAERAH LOCAL GOVERNMENT FINANCING</b>	<b>101 526 038</b>	<b>79 949 014</b>
<b>JUMLAH/TOTAL</b>	<b>1 305 663 671</b>	<b>1 364 401 420</b>

\*) APBD / Regional budget



**TABEL**  
**TABLE**

21.b.1

**REALISASI PENGELUARAN PEMERINTAH KABUPATEN SAMBAS, PROVINSI KALIMANTAN  
BARAT MENURUT JENIS PENGELUARAN (ribu rupiah), 2014-2015  
ACTUAL EXPENDITURES OF REGENCY GOVERNMENT OF SAMBAS, KALIMANTAN BARAT  
PROVINCE BY EXPENDITURE ITEM (thousand rupiahs), 2014-2015**

Kabupaten/ Regency : Sambas

Jenis Pengeluaran <i>Expenditures items</i>	2014	2015 *)
(1)	(2)	(3)
<b>A. BELANJA TIDAK LANGSUNG INDIRECT EXPENDITURES</b>	<b>630 232 402</b>	<b>817 420 203</b>
1. Belanja Pegawai <i>Personnel Expenditures</i>	578 508 953	693 555 686
2. Belanja Bunga <i>Interest Expenditures</i>	831 092	2 000 000
3. Belanja Subsidi <i>Subsidies Expenditures</i>	0	0
4. Belanja Hibah <i>Grant Expenditures</i>	9 870 038	4 280 000
5. Belanja Bantuan Sosial <i>Social Aids Expenditures</i>	3 962 798	2 000 000
6. Belanja Bagi Hasil <i>Sharing fund Expenditures</i>	3 791 237	1 577 993
7. Belanja Bantuan Keuangan <i>Financial Aids Expenditures</i>	30 482 462	113 006 524
8. Pengeluaran Tidak Terduga <i>Unpredicted Expenditures</i>	2 785 822	1 000 000
<b>B. BELANJA LANGSUNG DIRECT EXPENDITURES</b>	<b>543 911 926</b>	<b>508 393 384</b>
1. Belanja Pegawai <i>Personnel Expenditures</i>	46 372 646	60 571 709
2. Belanja Barang dan Jasa <i>Goods and Services Expenditures</i>	199 462 281	220 628 028
3. Belanja Modal <i>Capital Expenditures</i>	298 076 999	227 193 647
<b>C. PEMBIAYAAN DAERAH LOCAL GOVERNMENT FINANCING</b>	<b>131 519 343</b>	<b>38 587 833</b>
<b>JUMLAH/TOTAL</b>	<b>1 305 663 671</b>	<b>1 364 401 420</b>

\*) APBD / Regional budget

**TABEL**  
**TABLE**

21.a.2

**REALISASI PENERIMAAN PEMERINTAH KABUPATEN BENGKAYANG, PROVINSI  
KALIMANTAN BARAT MENURUT JENIS PENERIMAAN (ribu rupiah), 2014-2015  
ACTUAL RECEIPT OF REGENCY GOVERNMENT OF BENGKAYANG, KALIMANTAN BARAT  
PROVINCE BY RECEIPT ITEM (thousand rupiahs), 2014-2015**

Kabupaten/ Regency : Bengkayang

Jenis Penerimaan Revenues items	2014	2015 *)
(1)	(2)	(3)
<b>A. PENDAPATAN DAERAH LOCAL GOVERNMENT REVENUES</b>	<b>752 421 089</b>	<b>827 461 560</b>
1. Pendapatan Asli Daerah <i>Original Local Government Revenues</i>	36 807 115	34 800 000
1.1. Pajak Daerah <i>Local Taxes</i>	8 900 909	9 805 000
1.2. Retribusi Daerah <i>Local Retributions</i>	13 076 441	7 255 000
1.3. Hasil Perusahaan Milik Daerah & Pengelolaan Kekayaan Daerah yang Dipisahkan <i>Income of Regional Government Corporate and Management of Separated Reg. Government Wealth</i>	1 746 814	2 500 000
1.4. Lain-lain PAD yang Sah <i>Other Original Local Gov. Revenues</i>	13 082 951	15 240 000
2. Dana Perimbangan <i>Balanced Budget</i>	617 478 031	643 919 894
2.1. Bagi Hasil Pajak <i>Tax Share</i>	26 733 229	27 958 940
2.2. Bagi Hasil Bukan Pajak/Sumber Daya Alam <i>Non Tax Share/Natural Resources</i>	7 097 771	2 277 933
2.3. Dana Alokasi Umum <i>General Allocation Funds</i>	494 245 071	529 863 441
2.4. Dana Alokasi Khusus <i>Special Allocation Funds</i>	89 401 960	83 819 580
3. Lain-lain Pendapatan yang Sah <i>Other Legal Revenues</i>	98 135 943	148 741 666
<b>B. PEMBIAYAAN DAERAH LOCAL GOVERNMENT FINANCING</b>	<b>114 650 670</b>	<b>25 000 000</b>
<b>JUMLAH/TOTAL</b>	<b>867 071 759</b>	<b>852 461 560</b>

\*) APBD / Regional budget

**TABEL**  
**TABLE**

21.b.2

**REALISASI PENGELUARAN PEMERINTAH KABUPATEN BENGKAYANG, PROVINSI KALIMANTAN BARAT MENURUT JENIS PENGELUARAN (ribu rupiah), 2014-2015**  
**ACTUAL EXPENDITURES OF REGENCY GOVERNMENT OF BENGKAYANG, KALIMANTAN BARAT PROVINCE BY EXPENDITURE ITEM (thousand rupiahs), 2014-2015**

Kabupaten/ Regency : Bengkayang

Jenis Pengeluaran <i>Expenditures items</i>	2014	2015 *)
(1)	(2)	(3)
<b>A. BELANJA TIDAK LANGSUNG</b> <b>INDIRECT EXPENDITURES</b>	<b>325 788 328</b>	<b>436 032 940</b>
1. Belanja Pegawai <i>Personnel Expenditures</i>	288 233 789	359 235 844
2. Belanja Bunga <i>Interest Expenditures</i>	0	0
3. Belanja Subsidi <i>Subsidies Expenditures</i>	0	0
4. Belanja Hibah <i>Grant Expenditures</i>	9 414 000	25 600 000
5. Belanja Bantuan Sosial <i>Social Aids Expenditures</i>	4 953 000	5 000 000
6. Belanja Bagi Hasil <i>Sharing fund Expenditures</i>	0	0
7. Belanja Bantuan Keuangan <i>Financial Aids Expenditures</i>	23 027 539	44 197 096
8. Pengeluaran Tidak Terduga <i>Unpredicted Expenditures</i>	160 000	2 000 000
<b>B. BELANJA LANGSUNG</b> <b>DIRECT EXPENDITURES</b>	<b>480 254 310</b>	<b>407 660 524</b>
1. Belanja Pegawai <i>Personnel Expenditures</i>	36 577 985	41 727 959
2. Belanja Barang dan Jasa <i>Goods and Services Expenditures</i>	168 438 989	186 131 151
3. Belanja Modal <i>Capital Expenditures</i>	275 237 336	179 801 414
<b>C. PEMBIAYAAN DAERAH</b> <b>LOCAL GOVERNMENT FINANCING</b>	<b>61 029 121</b>	<b>8 768 096</b>
<b>JUMLAH/TOTAL</b>	<b>867 071 759</b>	<b>852 461 560</b>

\*) APBD / Regional budget

**TABEL**  
**TABLE**

21.a.3

**REALISASI PENERIMAAN PEMERINTAH KABUPATEN LANDAK, PROVINSI KALIMANTAN  
BARAT MENURUT JENIS PENERIMAAN (ribu rupiah), 2014-2015  
ACTUAL RECEIPT OF REGENCY GOVERNMENT OF LANDAK, KALIMANTAN BARAT  
PROVINCE BY RECEIPT ITEM (thousand rupiahs), 2014-2015**

Kabupaten/ Regency : Landak

Jenis Penerimaan Revenues items	2014	2015 *)
(1)	(2)	(3)
<b>A. PENDAPATAN DAERAH LOCAL GOVERNMENT REVENUES</b>	<b>989 316 879</b>	<b>963 510 589</b>
1. Pendapatan Asli Daerah <i>Original Local Government Revenues</i>	85 690 913	49 947 020
1.1. Pajak Daerah <i>Local Taxes</i>	53 183 040	18 008 798
1.2. Retribusi Daerah <i>Local Retributions</i>	6 873 054	2 113 586
1.3. Hasil Perusahaan Milik Daerah & Pengelolaan Kekayaan Daerah yang Dipisahkan <i>Income of Regional Government Corporate and Management of Separated Reg. Government Wealth</i>	3 104 510	3 500 000
1.4. Lain-lain PAD yang Sah <i>Other Original Local Gov. Revenues</i>	22 530 309	26 324 636
2. Dana Perimbangan <i>Balanced Budget</i>	718 439 410	760 766 102
2.1. Bagi Hasil Pajak <i>Tax Share</i>	28 382 865	34 273 729
2.2. Bagi Hasil Bukan Pajak/Sumber Daya Alam <i>Non Tax Share/Natural Resources</i>	11 823 791	14 656 309
2.3. Dana Alokasi Umum <i>General Alocation Funds</i>	589 729 984	619 248 444
2.4. Dana Alokasi Khusus <i>Special Alocation Funds</i>	88 502 770	92 587 620
3. Lain-lain Pendapatan yang Sah <i>Other Legal Revenues</i>	185 186 556	152 797 467
<b>B. PEMBIAYAAN DAERAH LOCAL GOVERNMENT FINANCING</b>	<b>58 344 775</b>	<b>105 895 726</b>
<b>JUMLAH/TOTAL</b>	<b>1 047 661 654</b>	<b>1 069 406 315</b>

\*) APBD / Regional budget

**TABEL**  
**TABLE**

21.b.3

**REALISASI PENGELUARAN PEMERINTAH KABUPATEN LANDAK, PROVINSI KALIMANTAN  
BARAT MENURUT JENIS PENGELUARAN (ribu rupiah), 2014-2015  
ACTUAL EXPENDITURES OF REGENCY GOVERNMENT OF LANDAK, KALIMANTAN BARAT  
PROVINCE BY EXPENDITURE ITEM (thousand rupiahs), 2014-2015**

Kabupaten/ Regency : Landak

Jenis Pengeluaran <i>Expenditures items</i>	2014	2015 *)
(1)	(2)	(3)
<b>A. BELANJA TIDAK LANGSUNG INDIRECT EXPENDITURES</b>	<b>399 927 263</b>	<b>499 397 002</b>
1. Belanja Pegawai <i>Personnel Expenditures</i>	355 040 242	426 631 050
2. Belanja Bunga <i>Interest Expenditures</i>	0	0
3. Belanja Subsidi <i>Subsidies Expenditures</i>	0	0
4. Belanja Hibah <i>Grant Expenditures</i>	10 412 640	15 604 300
5. Belanja Bantuan Sosial <i>Social Aids Expenditures</i>	2 363 021	1 880 000
6. Belanja Bagi Hasil <i>Sharing fund Expenditures</i>	0	0
7. Belanja Bantuan Keuangan <i>Financial Aids Expenditures</i>	31 722 360	53 881 652
8. Pengeluaran Tidak Terduga <i>Unpredicted Expenditures</i>	389 000	1 400 000
<b>B. BELANJA LANGSUNG DIRECT EXPENDITURES</b>	<b>521 026 840</b>	<b>562 184 313</b>
1. Belanja Pegawai <i>Personnel Expenditures</i>	22 697 560	29 728 782
2. Belanja Barang dan Jasa <i>Goods and Services Expenditures</i>	148 741 860	221 794 002
3. Belanja Modal <i>Capital Expenditures</i>	349 587 420	310 661 529
<b>C. PEMBIAYAAN DAERAH LOCAL GOVERNMENT FINANCING</b>	<b>126 707 551</b>	<b>7 825 000</b>
<b>JUMLAH/TOTAL</b>	<b>1 047 661 654</b>	<b>1 069 406 315</b>

\*) APBD / Regional budget

**TABEL**  
**TABLE**

21.a.4

**REALISASI PENERIMAAN PEMERINTAH KABUPATEN PONTIANAK, PROVINSI KALIMANTAN  
BARAT MENURUT JENIS PENERIMAAN (ribu rupiah), 2014-2015  
ACTUAL RECEIPT OF REGENCY GOVERNMENT OF PONTIANAK, KALIMANTAN BARAT  
PROVINCE BY RECEIPT ITEM (thousand rupiahs), 2014-2015**

Kabupaten/ Regency : Pontianak

Jenis Penerimaan Revenues items	2014	2015 *)
(1)	(2)	(3)
<b>A. PENDAPATAN DAERAH LOCAL GOVERNMENT REVENUES</b>	<b>774 818 242</b>	<b>797 293 925</b>
1. Pendapatan Asli Daerah <i>Original Local Government Revenues</i>	60 329 682	59 075 322
1.1. Pajak Daerah <i>Local Taxes</i>	24 482 214	25 511 600
1.2. Retribusi Daerah <i>Local Retributions</i>	19 434 173	17 708 100
1.3. Hasil Perusahaan Milik Daerah & Pengelolaan Kekayaan Daerah yang Dipisahkan <i>Income of Regional Government Corporate and Management of Separated Reg. Government Wealth</i>	1 527 961	3 000 000
1.4. Lain-lain PAD yang Sah <i>Other Original Local Gov. Revenues</i>	14 885 334	12 855 622
2. Dana Perimbangan <i>Balanced Budget</i>	578 058 820	613 386 183
2.1. Bagi Hasil Pajak <i>Tax Share</i>	17 075 361	15 547 058
2.2. Bagi Hasil Bukan Pajak/Sumber Daya Alam <i>Non Tax Share/Natural Resources</i>	7 348 028	4 970 586
2.3. Dana Alokasi Umum <i>General Alocation Funds</i>	503 427 631	527 927 949
2.4. Dana Alokasi Khusus <i>Special Alocation Funds</i>	50 207 800	64 940 590
3. Lain-lain Pendapatan yang Sah <i>Other Legal Revenues</i>	136 429 740	124 832 420
<b>B. PEMBIAYAAN DAERAH LOCAL GOVERNMENT FINANCING</b>	<b>70 096 998</b>	<b>22 249 633</b>
<b>JUMLAH/TOTAL</b>	<b>844 915 240</b>	<b>819 543 558</b>

\*) APBD / Regional budget

**TABEL**  
**TABLE**

21.b.4

**REALISASI PENGELUARAN PEMERINTAH KABUPATEN PONTIANAK, PROVINSI  
KALIMANTAN BARAT MENURUT JENIS PENGELUARAN (ribu rupiah), 2014-2015  
ACTUAL EXPENDITURES OF REGENCY GOVERNMENT OF PONTIANAK, KALIMANTAN  
BARAT PROVINCE BY EXPENDITURE ITEM (thousand rupiahs), 2014-2015**

Kabupaten/ Regency : Pontianak

Jenis Pengeluaran <i>Expenditures items</i>	2014	2015 *)
(1)	(2)	(3)
<b>A. BELANJA TIDAK LANGSUNG INDIRECT EXPENDITURES</b>	<b>415 936 447</b>	<b>478 975 624</b>
1. Belanja Pegawai <i>Personnel Expenditures</i>	383 515 448	435 463 474
2. Belanja Bunga <i>Interest Expenditures</i>	0	0
3. Belanja Subsidi <i>Subsidies Expenditures</i>	0	0
4. Belanja Hibah <i>Grant Expenditures</i>	16 719 513	14 300 000
5. Belanja Bantuan Sosial <i>Social Aids Expenditures</i>	788 400	1 800 000
6. Belanja Bagi Hasil <i>Sharing fund Expenditures</i>	0	1 000 000
7. Belanja Bantuan Keuangan <i>Financial Aids Expenditures</i>	14 759 786	25 212 150
8. Pengeluaran Tidak Terduga <i>Unpredicted Expenditures</i>	153 300	1 200 000
<b>B. BELANJA LANGSUNG DIRECT EXPENDITURES</b>	<b>342 097 982</b>	<b>335 567 934</b>
1. Belanja Pegawai <i>Personnel Expenditures</i>	13 826 011	15 229 027
2. Belanja Barang dan Jasa <i>Goods and Services Expenditures</i>	135 136 059	134 519 225
3. Belanja Modal <i>Capital Expenditures</i>	193 135 912	185 819 682
<b>C. PEMBIAYAAN DAERAH LOCAL GOVERNMENT FINANCING</b>	<b>86 880 811</b>	<b>5 000 000</b>
<b>JUMLAH/TOTAL</b>	<b>844 915 240</b>	<b>819 543 558</b>

\*) APBD / Regional budget

**TABEL**  
**TABLE**

21.a.5

**REALISASI PENERIMAAN PEMERINTAH KABUPATEN SANGGAU, PROVINSI KALIMANTAN  
BARAT MENURUT JENIS PENERIMAAN (ribu rupiah), 2014-2015  
ACTUAL RECEIPT OF REGENCY GOVERNMENT OF SANGGAU, KALIMANTAN BARAT  
PROVINCE BY RECEIPT ITEM (thousand rupiahs), 2014-2015**

Kabupaten/ Regency : Sanggau

Jenis Penerimaan Revenues items	2014	2015 *)
(1)	(2)	(3)
<b>A. PENDAPATAN DAERAH LOCAL GOVERNMENT REVENUES</b>	<b>1 125 716 171</b>	<b>1 234 204 416</b>
1. Pendapatan Asli Daerah <i>Original Local Government Revenues</i>	62 594 213	84 855 950
1.1. Pajak Daerah <i>Local Taxes</i>	24 672 459	24 015 399
1.2. Retribusi Daerah <i>Local Retributions</i>	21 801 933	23 983 953
1.3. Hasil Perusahaan Milik Daerah & Pengelolaan Kekayaan Daerah yang Dipisahkan <i>Income of Regional Government Corporate and Management of Separated Reg. Government Wealth</i>	5 126 401	5 200 000
1.4. Lain-lain PAD yang Sah <i>Other Original Local Gov. Revenues</i>	10 993 420	31 656 598
2. Dana Perimbangan <i>Balanced Budget</i>	912 438 943	945 411 889
2.1. Bagi Hasil Pajak <i>Tax Share</i>	41 948 697	48 640 195
2.2. Bagi Hasil Bukan Pajak/Sumber Daya Alam <i>Non Tax Share/Natural Resources</i>	33 085 159	46 570 166
2.3. Dana Alokasi Umum <i>General Alocation Funds</i>	740 610 477	760 206 338
2.4. Dana Alokasi Khusus <i>Special Alocation Funds</i>	96 794 610	89 995 190
3. Lain-lain Pendapatan yang Sah <i>Other Legal Revenues</i>	150 683 015	203 936 577
<b>B. PEMBIAYAAN DAERAH LOCAL GOVERNMENT FINANCING</b>	<b>64 836 915</b>	<b>114 648 223</b>
<b>JUMLAH/TOTAL</b>	<b>1 190 553 086</b>	<b>1 348 852 639</b>

\*) APBD / Regional budget



**TABEL**  
**TABLE**

21.b.5

**REALISASI PENGELUARAN PEMERINTAH KABUPATEN SANGGAU, PROVINSI KALIMANTAN  
BARAT MENURUT JENIS PENGELUARAN (ribu rupiah), 2014-2015  
ACTUAL EXPENDITURES OF REGENCY GOVERNMENT OF SANGGAU, KALIMANTAN  
BARAT PROVINCE BY EXPENDITURE ITEM (thousand rupiahs), 2014-2015**

Kabupaten/ Regency : Sanggau

Jenis Pengeluaran <i>Expenditures items</i>	2014	2015 *)
(1)	(2)	(3)
<b>A. BELANJA TIDAK LANGSUNG INDIRECT EXPENDITURES</b>	<b>543 721 413</b>	<b>725 993 768</b>
1. Belanja Pegawai <i>Personnel Expenditures</i>	479 122 405	591 832 429
2. Belanja Bunga <i>Interest Expenditures</i>	0	5 000 000
3. Belanja Subsidi <i>Subsidies Expenditures</i>	0	0
4. Belanja Hibah <i>Grant Expenditures</i>	23 992 117	11 438 410
5. Belanja Bantuan Sosial <i>Social Aids Expenditures</i>	227 549	275 000
6. Belanja Bagi Hasil <i>Sharing fund Expenditures</i>	2 458 452	4 122 540
7. Belanja Bantuan Keuangan <i>Financial Aids Expenditures</i>	37 806 290	112 325 389
8. Pengeluaran Tidak Terduga <i>Unpredicted Expenditures</i>	114 600	1 000 000
<b>B. BELANJA LANGSUNG DIRECT EXPENDITURES</b>	<b>509 512 369</b>	<b>621 858 871</b>
1. Belanja Pegawai <i>Personnel Expenditures</i>	59 691 575	47 574 011
2. Belanja Barang dan Jasa <i>Goods and Services Expenditures</i>	195 739 462	277 225 968
3. Belanja Modal <i>Capital Expenditures</i>	254 081 332	297 058 892
<b>C. PEMBIAYAAN DAERAH LOCAL GOVERNMENT FINANCING</b>	<b>137 319 304</b>	<b>1 000 000</b>
<b>JUMLAH/TOTAL</b>	<b>1 190 553 086</b>	<b>1 348 852 639</b>

\*) APBD / Regional budget

**TABEL**  
**TABLE**

21.a.6

**REALISASI PENERIMAAN PEMERINTAH KABUPATEN KETAPANG, PROVINSI KALIMANTAN  
BARAT MENURUT JENIS PENERIMAAN (ribu rupiah), 2014-2015  
ACTUAL RECEIPT OF REGENCY GOVERNMENT OF KETAPANG, KALIMANTAN BARAT  
PROVINCE BY RECEIPT ITEM (thousand rupiahs), 2014-2015**

Kabupaten/ Regency : Ketapang

Jenis Penerimaan Revenues items	2014	2015 *)
(1)	(2)	(3)
<b>A. PENDAPATAN DAERAH LOCAL GOVERNMENT REVENUES</b>	<b>1 546 921 316</b>	<b>1 680 635 135</b>
1. Pendapatan Asli Daerah <i>Original Local Government Revenues</i>	110 300 250	85 930 639
1.1. Pajak Daerah <i>Local Taxes</i>	49 437 529	46 597 100
1.2. Retribusi Daerah <i>Local Retributions</i>	6 459 503	5 850 059
1.3. Hasil Perusahaan Milik Daerah & Pengelolaan Kekayaan Daerah yang Dipisahkan <i>Income of Regional Government Corporate and Management of Separated Reg. Government Wealth</i>	5 483 767	5 475 594
1.4. Lain-lain PAD yang Sah <i>Other Original Local Gov. Revenues</i>	48 919 451	28 007 886
2. Dana Perimbangan <i>Balanced Budget</i>	1 313 087 235	1 390 003 665
2.1. Bagi Hasil Pajak <i>Tax Share</i>	66 240 823	68 808 451
2.2. Bagi Hasil Bukan Pajak/Sumber Daya Alam <i>Non Tax Share/Natural Resources</i>	89 436 459	92 221 347
2.3. Dana Alokasi Umum <i>General Alocation Funds</i>	1 020 384 603	1 070 459 827
2.4. Dana Alokasi Khusus <i>Special Alocation Funds</i>	137 025 350	158 514 040
3. Lain-lain Pendapatan yang Sah <i>Other Legal Revenues</i>	123 533 831	204 700 831
<b>B. PEMBIAYAAN DAERAH LOCAL GOVERNMENT FINANCING</b>	<b>184 127 419</b>	<b>49 275 280</b>
<b>JUMLAH/TOTAL</b>	<b>1 731 048 735</b>	<b>1 729 910 415</b>

\*) APBD / Regional budget

**TABEL**  
**TABLE**

21.b.6

**REALISASI PENGELUARAN PEMERINTAH KABUPATEN KETAPANG, PROVINSI  
KALIMANTAN BARAT MENURUT JENIS PENGELUARAN (ribu rupiah), 2014-2015  
ACTUAL EXPENDITURES OF REGENCY GOVERNMENT OF KETAPANG, KALIMANTAN  
BARAT PROVINCE BY EXPENDITURE ITEM (thousand rupiahs), 2014-2015**

Kabupaten/ Regency : Ketapang

Jenis Pengeluaran <i>Expenditures items</i>	2014	2015 *)
(1)	(2)	(3)
<b>A. BELANJA TIDAK LANGSUNG INDIRECT EXPENDITURES</b>	<b>583 178 944</b>	<b>784 357 120</b>
1. Belanja Pegawai <i>Personnel Expenditures</i>	468 766 676	568 660 017
2. Belanja Bunga <i>Interest Expenditures</i>	0	0
3. Belanja Subsidi <i>Subsidies Expenditures</i>	0	0
4. Belanja Hibah <i>Grant Expenditures</i>	36 057 324	39 951 650
5. Belanja Bantuan Sosial <i>Social Aids Expenditures</i>	4 900 770	2 952 000
6. Belanja Bagi Hasil <i>Sharing fund Expenditures</i>	0	5 244 716
7. Belanja Bantuan Keuangan <i>Financial Aids Expenditures</i>	73 454 174	161 973 243
8. Pengeluaran Tidak Terduga <i>Unpredicted Expenditures</i>	0	5 575 494
<b>B. BELANJA LANGSUNG DIRECT EXPENDITURES</b>	<b>994 615 042</b>	<b>945 553 295</b>
1. Belanja Pegawai <i>Personnel Expenditures</i>	118 493 140	131 078 461
2. Belanja Barang dan Jasa <i>Goods and Services Expenditures</i>	500 905 581	358 599 217
3. Belanja Modal <i>Capital Expenditures</i>	375 216 321	455 875 617
<b>C. PEMBIAYAAN DAERAH LOCAL GOVERNMENT FINANCING</b>	<b>153 254 749</b>	<b>0</b>
<b>JUMLAH/TOTAL</b>	<b>1 731 048 735</b>	<b>1 729 910 415</b>

\*) APBD / Regional budget

**TABEL**  
**TABLE**

21.a.7

**REALISASI PENERIMAAN PEMERINTAH KABUPATEN SINTANG, PROVINSI KALIMANTAN  
BARAT MENURUT JENIS PENERIMAAN (ribu rupiah), 2014-2015  
ACTUAL RECEIPT OF REGENCY GOVERNMENT OF SINTANG, KALIMANTAN BARAT  
PROVINCE BY RECEIPT ITEM (thousand rupiahs), 2014-2015**

Kabupaten/ Regency : Sintang

Jenis Penerimaan Revenues items	2014	2015 *)
(1)	(2)	(3)
<b>A. PENDAPATAN DAERAH LOCAL GOVERNMENT REVENUES</b>	<b>1 211 482 037</b>	<b>1 278 080 559</b>
1. Pendapatan Asli Daerah <i>Original Local Government Revenues</i>	96 301 685	82 412 432
1.1. Pajak Daerah <i>Local Taxes</i>	26 262 474	30 366 638
1.2. Retribusi Daerah <i>Local Retributions</i>	11 708 970	3 779 341
1.3. Hasil Perusahaan Milik Daerah & Pengelolaan Kekayaan Daerah yang Dipisahkan <i>Income of Regional Government Corporate and Management of Separated Reg. Government Wealth</i>	3 455 747	3 500 000
1.4. Lain-lain PAD yang Sah <i>Other Original Local Gov. Revenues</i>	54 874 494	44 766 453
2. Dana Perimbangan <i>Balanced Budget</i>	1 003 346 567	1 006 581 970
2.1. Bagi Hasil Pajak <i>Tax Share</i>	32 358 778	21 256 170
2.2. Bagi Hasil Bukan Pajak/Sumber Daya Alam <i>Non Tax Share/Natural Resources</i>	21 227 927	5 349 890
2.3. Dana Alokasi Umum <i>General Alocation Funds</i>	820 084 062	868 071 560
2.4. Dana Alokasi Khusus <i>Special Alocation Funds</i>	129 675 800	111 904 350
3. Lain-lain Pendapatan yang Sah <i>Other Legal Revenues</i>	111 833 785	189 086 157
<b>B. PEMBIAYAAN DAERAH LOCAL GOVERNMENT FINANCING</b>	<b>143 713 354</b>	<b>160 436 218</b>
<b>JUMLAH/TOTAL</b>	<b>1 355 195 391</b>	<b>1 438 516 777</b>

\*) APBD / Regional budget

**TABEL**  
**TABLE**

21.b.7

**REALISASI PENGELUARAN PEMERINTAH KABUPATEN SINTANG, PROVINSI KALIMANTAN  
BARAT MENURUT JENIS PENGELUARAN (ribu rupiah), 2014-2015  
ACTUAL EXPENDITURES OF REGENCY GOVERNMENT OF SINTANG, KALIMANTAN BARAT  
PROVINCE BY EXPENDITURE ITEM (thousand rupiahs), 2014-2015**

Kabupaten/ Regency : Sintang

Jenis Pengeluaran <i>Expenditures items</i>	2014	2015 *)
(1)	(2)	(3)
<b>A. BELANJA TIDAK LANGSUNG INDIRECT EXPENDITURES</b>	<b>570 516 475</b>	<b>806 960 896</b>
1. Belanja Pegawai <i>Personnel Expenditures</i>	444 353 910	579 440 247
2. Belanja Bunga <i>Interest Expenditures</i>	0	0
3. Belanja Subsidi <i>Subsidies Expenditures</i>	7 358 650	11 000 000
4. Belanja Hibah <i>Grant Expenditures</i>	33 151 199	68 273 905
5. Belanja Bantuan Sosial <i>Social Aids Expenditures</i>	2 768 370	790 000
6. Belanja Bagi Hasil <i>Sharing fund Expenditures</i>	0	3 410 818
7. Belanja Bantuan Keuangan <i>Financial Aids Expenditures</i>	82 768 778	139 045 926
8. Pengeluaran Tidak Terduga <i>Unpredicted Expenditures</i>	115 568	5 000 000
<b>B. BELANJA LANGSUNG DIRECT EXPENDITURES</b>	<b>570 844 963</b>	<b>615 474 881</b>
1. Belanja Pegawai <i>Personnel Expenditures</i>	12 981 760	10 344 243
2. Belanja Barang dan Jasa <i>Goods and Services Expenditures</i>	323 297 873	313 665 559
3. Belanja Modal <i>Capital Expenditures</i>	234 565 330	291 465 079
<b>C. PEMBIAYAAN DAERAH LOCAL GOVERNMENT FINANCING</b>	<b>213 833 953</b>	<b>16 081 000</b>
<b>JUMLAH/TOTAL</b>	<b>1 355 195 391</b>	<b>1 438 516 777</b>

\*) APBD / Regional budget

**TABEL**  
**TABLE** 21.a.8

**REALISASI PENERIMAAN PEMERINTAH KABUPATEN KAPUAS HULU, PROVINSI  
KALIMANTAN BARAT MENURUT JENIS PENERIMAAN (ribu rupiah), 2014-2015  
ACTUAL RECEIPT OF REGENCY GOVERNMENT OF KAPUAS HULU, KALIMANTAN BARAT  
PROVINCE BY RECEIPT ITEM (thousand rupiahs), 2014-2015**

Kabupaten/ Regency : Kapuas Hulu

Jenis Penerimaan Revenues items	2014	2015 *)
(1)	(2)	(3)
<b>A. PENDAPATAN DAERAH LOCAL GOVERNMENT REVENUES</b>	<b>1 225 482 501</b>	<b>1 274 982 240</b>
1. Pendapatan Asli Daerah <i>Original Local Government Revenues</i>	73 005 164	57 269 569
1.1. Pajak Daerah <i>Local Taxes</i>	28 590 608	12 673 571
1.2. Retribusi Daerah <i>Local Retributions</i>	25 596 993	14 933 473
1.3. Hasil Perusahaan Milik Daerah & Pengelolaan Kekayaan Daerah yang Dipisahkan <i>Income of Regional Government Corporate and Management of Separated Reg. Government Wealth</i>	5 627 210	7 500 000
1.4. Lain-lain PAD yang Sah <i>Other Original Local Gov. Revenues</i>	13 190 353	22 162 525
2. Dana Perimbangan <i>Balanced Budget</i>	1 028 091 938	1 064 119 612
2.1. Bagi Hasil Pajak <i>Tax Share</i>	31 519 027	36 714 209
2.2. Bagi Hasil Bukan Pajak/Sumber Daya Alam <i>Non Tax Share/Natural Resources</i>	14 970 731	30 512 328
2.3. Dana Alokasi Umum <i>General Alocation Funds</i>	873 552 160	913 007 845
2.4. Dana Alokasi Khusus <i>Special Alocation Funds</i>	108 050 020	83 885 230
3. Lain-lain Pendapatan yang Sah <i>Other Legal Revenues</i>	124 385 399	153 593 059
<b>B. PEMBIAYAAN DAERAH LOCAL GOVERNMENT FINANCING</b>	<b>82 088 721</b>	<b>38 969 160</b>
<b>JUMLAH/TOTAL</b>	<b>1 307 571 222</b>	<b>1 313 951 400</b>

\*) APBD / Regional budget

**TABEL** 21.b.8  
**TABLE**

**REALISASI PENGELUARAN PEMERINTAH KABUPATEN KAPUAS HULU, PROVINSI KALIMANTAN BARAT MENURUT JENIS PENGELUARAN (ribu rupiah), 2014-2015**  
**ACTUAL EXPENDITURES OF REGENCY GOVERNMENT OF KAPUAS HULU, KALIMANTAN BARAT PROVINCE BY EXPENDITURE ITEM (thousand rupiahs), 2014-2015**

Kabupaten/ *Regency* : Kapuas Hulu

Jenis Pengeluaran <i>Expenditures items</i>	2014	2015 *)
(1)	(2)	(3)
<b>A. BELANJA TIDAK LANGSUNG</b> <b>INDIRECT EXPENDITURES</b>	<b>508 852 286</b>	<b>685 927 691</b>
1. Belanja Pegawai <i>Personnel Expenditures</i>	390 205 844	485 881 436
2. Belanja Bunga <i>Interest Expenditures</i>	0	0
3. Belanja Subsidi <i>Subsidies Expenditures</i>	0	0
4. Belanja Hibah <i>Grant Expenditures</i>	33 774 325	51 522 635
5. Belanja Bantuan Sosial <i>Social Aids Expenditures</i>	4 728 400	2 806 950
6. Belanja Bagi Hasil <i>Sharing fund Expenditures</i>	0	0
7. Belanja Bantuan Keuangan <i>Financial Aids Expenditures</i>	77 284 654	142 716 670
8. Pengeluaran Tidak Terduga <i>Unpredicted Expenditures</i>	2 859 063	3 000 000
<b>B. BELANJA LANGSUNG</b> <b>DIRECT EXPENDITURES</b>	<b>657 604 225</b>	<b>583 148 709</b>
1. Belanja Pegawai <i>Personnel Expenditures</i>	29 374 561	36 220 978
2. Belanja Barang dan Jasa <i>Goods and Services Expenditures</i>	269 618 895	293 778 889
3. Belanja Modal <i>Capital Expenditures</i>	358 610 769	253 148 842
<b>C. PEMBIAYAAN DAERAH</b> <b>LOCAL GOVERNMENT FINANCING</b>	<b>141 114 711</b>	<b>44 875 000</b>
<b>JUMLAH/TOTAL</b>	<b>1 307 571 222</b>	<b>1 313 951 400</b>

\*) APBD / *Regional budget*

**TABEL**  
**TABLE**

21.a.9

**REALISASI PENERIMAAN PEMERINTAH KABUPATEN SEKADAU, PROVINSI KALIMANTAN  
BARAT MENURUT JENIS PENERIMAAN (ribu rupiah), 2014-2015  
ACTUAL RECEIPT OF REGENCY GOVERNMENT OF SEKADAU, KALIMANTAN BARAT  
PROVINCE BY RECEIPT ITEM (thousand rupiahs), 2014-2015**

Kabupaten/ Regency : Sekadau

Jenis Penerimaan Revenues items	2014	2015 *)
(1)	(2)	(3)
<b>A. PENDAPATAN DAERAH LOCAL GOVERNMENT REVENUES</b>	<b>629 133 785</b>	<b>667 653 637</b>
1. Pendapatan Asli Daerah <i>Original Local Government Revenues</i>	34 533 711	36 718 782
1.1. Pajak Daerah <i>Local Taxes</i>	6 742 144	12 543 202
1.2. Retribusi Daerah <i>Local Retributions</i>	8 239 614	3 104 259
1.3. Hasil Perusahaan Milik Daerah & Pengelolaan Kekayaan Daerah yang Dipisahkan <i>Income of Regional Government Corporate and Management of Separated Reg. Government Wealth</i>	4 597 917	0
1.4. Lain-lain PAD yang Sah <i>Other Original Local Gov. Revenues</i>	14 954 036	21 071 321
2. Dana Perimbangan <i>Balanced Budget</i>	516 598 300	541 986 288
2.1. Bagi Hasil Pajak <i>Tax Share</i>	20 562 005	24 110 807
2.2. Bagi Hasil Bukan Pajak/Sumber Daya Alam <i>Non Tax Share/Natural Resources</i>	6 348 683	3 188 510
2.3. Dana Alokasi Umum <i>General Alocation Funds</i>	424 128 392	442 188 681
2.4. Dana Alokasi Khusus <i>Special Alocation Funds</i>	65 559 220	72 498 290
3. Lain-lain Pendapatan yang Sah <i>Other Legal Revenues</i>	78 001 774	88 948 567
<b>B. PEMBIAYAAN DAERAH LOCAL GOVERNMENT FINANCING</b>	<b>64 340 237</b>	<b>42 600 147</b>
<b>JUMLAH/TOTAL</b>	<b>693 474 022</b>	<b>710 253 784</b>

\*) APBD / Regional budget



**TABEL**  
**TABLE**

21.b.9

**REALISASI PENGELUARAN PEMERINTAH KABUPATEN SEKADAU, PROVINSI KALIMANTAN  
BARAT MENURUT JENIS PENGELUARAN (ribu rupiah), 2014-2015  
ACTUAL EXPENDITURES OF REGENCY GOVERNMENT OF SEKADAU, KALIMANTAN  
BARAT PROVINCE BY EXPENDITURE ITEM (thousand rupiahs), 2014-2015**

Kabupaten/ Regency : Sekadau

Jenis Pengeluaran <i>Expenditures items</i>	2014	2015 *)
(1)	(2)	(3)
<b>A. BELANJA TIDAK LANGSUNG INDIRECT EXPENDITURES</b>	<b>272 871 968</b>	<b>325 609 839</b>
1. Belanja Pegawai <i>Personnel Expenditures</i>	218 309 372	231 087 085
2. Belanja Bunga <i>Interest Expenditures</i>	0	0
3. Belanja Subsidi <i>Subsidies Expenditures</i>	0	0
4. Belanja Hibah <i>Grant Expenditures</i>	21 982 784	41 061 097
5. Belanja Bantuan Sosial <i>Social Aids Expenditures</i>	650 084	2 740 000
6. Belanja Bagi Hasil <i>Sharing fund Expenditures</i>	0	1 564 746
7. Belanja Bantuan Keuangan <i>Financial Aids Expenditures</i>	30 698 864	47 156 911
8. Pengeluaran Tidak Terduga <i>Unpredicted Expenditures</i>	1 230 864	2 000 000
<b>B. BELANJA LANGSUNG DIRECT EXPENDITURES</b>	<b>344 970 325</b>	<b>377 503 945</b>
1. Belanja Pegawai <i>Personnel Expenditures</i>	11 637 332	14 533 506
2. Belanja Barang dan Jasa <i>Goods and Services Expenditures</i>	141 365 433	167 771 578
3. Belanja Modal <i>Capital Expenditures</i>	191 967 560	195 198 861
<b>C. PEMBIAYAAN DAERAH LOCAL GOVERNMENT FINANCING</b>	<b>75 631 729</b>	<b>7 140 000</b>
<b>JUMLAH/TOTAL</b>	<b>693 474 022</b>	<b>710 253 784</b>

\*) APBD / Regional budget

**TABEL**  
**TABLE**

21.a.10

**REALISASI PENERIMAAN PEMERINTAH KABUPATEN MELAWI, PROVINSI KALIMANTAN  
BARAT MENURUT JENIS PENERIMAAN (ribu rupiah), 2014-2015  
ACTUAL RECEIPT OF REGENCY GOVERNMENT OF MELAWI, KALIMANTAN BARAT  
PROVINCE BY RECEIPT ITEM (thousand rupiahs), 2014-2015**

Kabupaten/ Regency : Melawi

Jenis Penerimaan Revenues items	2014	2015 *)
(1)	(2)	(3)
<b>A. PENDAPATAN DAERAH LOCAL GOVERNMENT REVENUES</b>	<b>798 405 483</b>	<b>952 142 098</b>
1. Pendapatan Asli Daerah <i>Original Local Government Revenues</i>	27 198 582	49 761 757
1.1. Pajak Daerah <i>Local Taxes</i>	6 529 224	9 967 061
1.2. Retribusi Daerah <i>Local Retributions</i>	4 673 697	10 641 851
1.3. Hasil Perusahaan Milik Daerah & Pengelolaan Kekayaan Daerah yang Dipisahkan <i>Income of Regional Government Corporate and Management of Separated Reg. Government Wealth</i>	1 032 300	1 140 000
1.4. Lain-lain PAD yang Sah <i>Other Original Local Gov. Revenues</i>	14 963 361	28 012 845
2. Dana Perimbangan <i>Balanced Budget</i>	720 277 750	755 534 718
2.1. Bagi Hasil Pajak <i>Tax Share</i>	23 745 561	27 656 461
2.2. Bagi Hasil Bukan Pajak/Sumber Daya Alam <i>Non Tax Share/Natural Resources</i>	26 083 602	38 454 193
2.3. Dana Alokasi Umum <i>General Alocation Funds</i>	557 198 047	584 820 744
2.4. Dana Alokasi Khusus <i>Special Alocation Funds</i>	113 250 540	104 603 320
3. Lain-lain Pendapatan yang Sah <i>Other Legal Revenues</i>	50 929 151	146 845 623
<b>B. PEMBIAYAAN DAERAH LOCAL GOVERNMENT FINANCING</b>	<b>8 714 555</b>	<b>3 701 154</b>
<b>JUMLAH/TOTAL</b>	<b>807 120 038</b>	<b>955 843 252</b>

\*) APBD / Regional budget

**TABEL**  
**TABLE**

21.b.10

**REALISASI PENGELUARAN PEMERINTAH KABUPATEN MELAWI, PROVINSI KALIMANTAN  
BARAT MENURUT JENIS PENGELUARAN (ribu rupiah), 2014-2015  
ACTUAL EXPENDITURES OF REGENCY GOVERNMENT OF MELAWI, KALIMANTAN BARAT  
PROVINCE BY EXPENDITURE ITEM (thousand rupiahs), 2014-2015**

Kabupaten/ Regency : Melawi

Jenis Pengeluaran <i>Expenditures items</i>	2014	2015 *)
(1)	(2)	(3)
<b>A. BELANJA TIDAK LANGSUNG INDIRECT EXPENDITURES</b>	<b>296 042 467</b>	<b>413 046 736</b>
1. Belanja Pegawai <i>Personnel Expenditures</i>	254 487 916	316 488 187
2. Belanja Bunga <i>Interest Expenditures</i>	0	0
3. Belanja Subsidi <i>Subsidies Expenditures</i>	0	0
4. Belanja Hibah <i>Grant Expenditures</i>	20 779 000	24 493 500
5. Belanja Bantuan Sosial <i>Social Aids Expenditures</i>	2 652 960	2 662 500
6. Belanja Bagi Hasil <i>Sharing fund Expenditures</i>	0	0
7. Belanja Bantuan Keuangan <i>Financial Aids Expenditures</i>	18 072 347	67 343 744
8. Pengeluaran Tidak Terduga <i>Unpredicted Expenditures</i>	50 244	2 058 805
<b>B. BELANJA LANGSUNG DIRECT EXPENDITURES</b>	<b>497 481 105</b>	<b>513 675 004</b>
1. Belanja Pegawai <i>Personnel Expenditures</i>	49 680 401	42 201 136
2. Belanja Barang dan Jasa <i>Goods and Services Expenditures</i>	211 660 142	216 277 515
3. Belanja Modal <i>Capital Expenditures</i>	236 140 562	255 196 353
<b>C. PEMBIAYAAN DAERAH LOCAL GOVERNMENT FINANCING</b>	<b>13 596 466</b>	<b>29 121 512</b>
<b>JUMLAH/TOTAL</b>	<b>807 120 038</b>	<b>955 843 252</b>

\*) APBD / Regional budget

**TABEL**  
**TABLE**

**21.a.11 REALISASI PENERIMAAN PEMERINTAH KABUPATEN KAYONG UTARA, PROVINSI KALIMANTAN BARAT MENURUT JENIS PENERIMAAN (ribu rupiah), 2014-2015**  
**ACTUAL RECEIPT OF REGENCY GOVERNMENT OF KAYONG UTARA, KALIMANTAN BARAT PROVINCE BY RECEIPT ITEM (thousand rupiahs), 2014-2015**

Kabupaten/ Regency : Kayong Utara

Jenis Penerimaan Revenues items	2014	2015 *)
(1)	(2)	(3)
<b>A. PENDAPATAN DAERAH</b> <b>LOCAL GOVERNMENT REVENUES</b>	<b>522 983 878</b>	<b>592 092 844</b>
1. Pendapatan Asli Daerah <i>Original Local Government Revenues</i>	17 452 030	23 463 528
1.1. Pajak Daerah <i>Local Taxes</i>	4 825 999	10 768 313
1.2. Retribusi Daerah <i>Local Retributions</i>	3 325 375	3 120 670
1.3. Hasil Perusahaan Milik Daerah & Pengelolaan Kekayaan Daerah yang Dipisahkan <i>Income of Regional Government Corporate and Management of Separated Reg. Government Wealth</i>	1 352 968	1 352 968
1.4. Lain-lain PAD yang Sah <i>Other Original Local Gov. Revenues</i>	7 947 688	8 221 577
2. Dana Perimbangan <i>Balanced Budget</i>	470 610 370	516 029 116
2.1. Bagi Hasil Pajak <i>Tax Share</i>	19 915 801	19 628 919
2.2. Bagi Hasil Bukan Pajak/Sumber Daya Alam <i>Non Tax Share/Natural Resources</i>	8 598 848	7 855 586
2.3. Dana Alokasi Umum <i>General Allocation Funds</i>	380 125 181	415 875 881
2.4. Dana Alokasi Khusus <i>Special Allocation Funds</i>	61 970 540	72 668 730
3. Lain-lain Pendapatan yang Sah <i>Other Legal Revenues</i>	34 921 478	52 600 200
<b>B. PEMBIAYAAN DAERAH</b> <b>LOCAL GOVERNMENT FINANCING</b>	<b>22 740 609</b>	<b>35 800 702</b>
<b>JUMLAH/TOTAL</b>	<b>545 724 487</b>	<b>627 893 546</b>

\*) APBD / Regional budget

**TABEL**  
**TABLE**

**21.b.11** **REALISASI PENGELUARAN PEMERINTAH KABUPATEN KAYONG UTARA, PROVINSI KALIMANTAN BARAT MENURUT JENIS PENGELUARAN (ribu rupiah), 2014-2015**  
**ACTUAL EXPENDITURES OF REGENCY GOVERNMENT OF KAYONG UTARA, KALIMANTAN BARAT PROVINCE BY EXPENDITURE ITEM (thousand rupiahs), 2014-2015**

Kabupaten/ *Regency* : Kayong Utara

Jenis Pengeluaran <i>Expenditures items</i>	2014	2015 *)
(1)	(2)	(3)
<b>A. BELANJA TIDAK LANGSUNG</b> <b>INDIRECT EXPENDITURES</b>	<b>180 828 973</b>	<b>247 587 365</b>
1. Belanja Pegawai <i>Personnel Expenditures</i>	144 711 843	173 239 015
2. Belanja Bunga <i>Interest Expenditures</i>	0	0
3. Belanja Subsidi <i>Subsidies Expenditures</i>	0	0
4. Belanja Hibah <i>Grant Expenditures</i>	8 609 500	9 553 900
5. Belanja Bantuan Sosial <i>Social Aids Expenditures</i>	9 287 831	11 636 023
6. Belanja Bagi Hasil <i>Sharing fund Expenditures</i>	0	406 241
7. Belanja Bantuan Keuangan <i>Financial Aids Expenditures</i>	17 948 851	51 752 186
8. Pengeluaran Tidak Terduga <i>Unpredicted Expenditures</i>	270 948	1 000 000
<b>B. BELANJA LANGSUNG</b> <b>DIRECT EXPENDITURES</b>	<b>326 799 333</b>	<b>377 431 181</b>
1. Belanja Pegawai <i>Personnel Expenditures</i>	30 888 175	35 507 910
2. Belanja Barang dan Jasa <i>Goods and Services Expenditures</i>	114 433 512	150 077 049
3. Belanja Modal <i>Capital Expenditures</i>	181 477 646	191 846 222
<b>C. PEMBIAYAAN DAERAH</b> <b>LOCAL GOVERNMENT FINANCING</b>	<b>38 096 181</b>	<b>2 875 000</b>
<b>JUMLAH/TOTAL</b>	<b>545 724 487</b>	<b>627 893 546</b>

\*) APBD / *Regional budget*

**TABEL 21.a.12** REALISASI PENERIMAAN PEMERINTAH KABUPATEN KUBU RAYA, PROVINSI KALIMANTAN BARAT MENURUT JENIS PENERIMAAN (ribu rupiah), 2014-2015  
**TABLE** ACTUAL RECEIPT OF REGENCY GOVERNMENT OF KUBU RAYA, KALIMANTAN BARAT PROVINCE BY RECEIPT ITEM (thousand rupiahs), 2014-2015

Kabupaten/ Regency : Kubu Raya

Jenis Penerimaan Revenues items	2014	2015 *)
(1)	(2)	(3)
<b>A. PENDAPATAN DAERAH LOCAL GOVERNMENT REVENUES</b>	<b>1 094 841 844</b>	<b>1 218 198 405</b>
1. Pendapatan Asli Daerah <i>Original Local Government Revenues</i>	97 407 484	98 150 899
1.1. Pajak Daerah <i>Local Taxes</i>	64 729 599	80 488 050
1.2. Retribusi Daerah <i>Local Retributions</i>	25 180 127	7 074 698
1.3. Hasil Perusahaan Milik Daerah & Pengelolaan Kekayaan Daerah yang Dipisahkan <i>Income of Regional Government Corporate and Management of Separated Reg. Government Wealth</i>	563 737	2 750 000
1.4. Lain-lain PAD yang Sah <i>Other Original Local Gov. Revenues</i>	6 934 021	7 838 151
2. Dana Perimbangan <i>Balanced Budget</i>	841 715 445	892 894 089
2.1. Bagi Hasil Pajak <i>Tax Share</i>	25 962 184	49 092 282
2.2. Bagi Hasil Bukan Pajak/Sumber Daya Alam <i>Non Tax Share/Natural Resources</i>	33 976 551	7 510 535
2.3. Dana Alokasi Umum <i>General Allocation Funds</i>	699 700 430	732 770 242
2.4. Dana Alokasi Khusus <i>Special Allocation Funds</i>	82 076 280	103 521 030
3. Lain-lain Pendapatan yang Sah <i>Other Legal Revenues</i>	155 718 915	227 153 417
<b>B. PEMBIAYAAN DAERAH LOCAL GOVERNMENT FINANCING</b>	<b>8 210 627</b>	<b>60 017 844</b>
<b>JUMLAH/TOTAL</b>	<b>1 103 052 471</b>	<b>1 278 216 249</b>

\*) APBD / Regional budget

**TABEL**  
**TABLE**

**21.b.12** **REALISASI PENGELUARAN PEMERINTAH KABUPATEN KUBU RAYA, PROVINSI KALIMANTAN BARAT MENURUT JENIS PENGELUARAN (ribu rupiah), 2014-2015**  
**ACTUAL EXPENDITURES OF REGENCY GOVERNMENT OF KUBU RAYA, KALIMANTAN BARAT PROVINCE BY EXPENDITURE ITEM (thousand rupiahs), 2014-2015**

Kabupaten/ *Regency* : Kubu Raya

Jenis Pengeluaran <i>Expenditures items</i>	2014	2015 *)
(1)	(2)	(3)
<b>A. BELANJA TIDAK LANGSUNG</b> <b>INDIRECT EXPENDITURES</b>	<b>492 507 388</b>	<b>623 795 970</b>
1. Belanja Pegawai <i>Personnel Expenditures</i>	459 863 440	564 527 250
2. Belanja Bunga <i>Interest Expenditures</i>	0	0
3. Belanja Subsidi <i>Subsidies Expenditures</i>	0	0
4. Belanja Hibah <i>Grant Expenditures</i>	4 766 077	4 663 000
5. Belanja Bantuan Sosial <i>Social Aids Expenditures</i>	2 961 528	2 377 000
6. Belanja Bagi Hasil <i>Sharing fund Expenditures</i>	0	51 728 720
7. Belanja Bantuan Keuangan <i>Financial Aids Expenditures</i>	24 688 805	0
8. Pengeluaran Tidak Terduga <i>Unpredicted Expenditures</i>	227 538	500 000
<b>B. BELANJA LANGSUNG</b> <b>DIRECT EXPENDITURES</b>	<b>541 927 822</b>	<b>650 450 279</b>
1. Belanja Pegawai <i>Personnel Expenditures</i>	48 813 960	45 297 947
2. Belanja Barang dan Jasa <i>Goods and Services Expenditures</i>	180 298 582	211 208 525
3. Belanja Modal <i>Capital Expenditures</i>	312 815 280	393 943 807
<b>C. PEMBIAYAAN DAERAH</b> <b>LOCAL GOVERNMENT FINANCING</b>	<b>68 617 261</b>	<b>3 970 000</b>
<b>JUMLAH/TOTAL</b>	<b>1 103 052 471</b>	<b>1 278 216 249</b>

\*) APBD / *Regional budget*

**TABEL 21.a.13** REALISASI PENERIMAAN PEMERINTAH KOTA PONTIANAK, PROVINSI KALIMANTAN  
**TABLE** BARAT MENURUT JENIS PENERIMAAN (ribu rupiah), 2014-2015  
**ACTUAL RECEIPT OF MUNICIPALITY GOVERNMENT OF PONTIANAK, KALIMANTAN**  
**BARAT PROVINCE BY RECEIPT ITEM (thousand rupiahs), 2014-2015**

*Kota/ Municipality: Pontianak*

Jenis Penerimaan <i>Revenues items</i>	2014	2015 *)
(1)	(2)	(3)
<b>A. PENDAPATAN DAERAH</b> <b>LOCAL GOVERNMENT REVENUES</b>	<b>1 329 956 797</b>	<b>1 534 072 460</b>
1. Pendapatan Asli Daerah <i>Original Local Government Revenues</i>	298 768 480	351 842 688
1.1. Pajak Daerah <i>Local Taxes</i>	203 165 656	243 846 000
1.2. Retribusi Daerah <i>Local Retributions</i>	49 752 245	33 477 577
1.3. Hasil Perusahaan Milik Daerah & Pengelolaan Kekayaan Daerah yang Dipisahkan <i>Income of Regional Government Corporate and Management of Separated Reg. Government Wealth</i>	3 699 624	16 749 947
1.4. Lain-lain PAD yang Sah <i>Other Original Local Gov. Revenues</i>	42 150 955	57 769 164
2. Dana Perimbangan <i>Balanced Budget</i>	727 268 363	743 649 549
2.1. Bagi Hasil Pajak <i>Tax Share</i>	36 758 182	48 887 811
2.2. Bagi Hasil Bukan Pajak/Sumber Daya Alam <i>Non Tax Share/Natural Resources</i>	6 075 626	2 841 897
2.3. Dana Alokasi Umum <i>General Allocation Funds</i>	670 090 725	686 035 831
2.4. Dana Alokasi Khusus <i>Special Allocation Funds</i>	14 343 830	5 884 010
3. Lain-lain Pendapatan yang Sah <i>Other Legal Revenues</i>	303 919 954	438 580 223
<b>B. PEMBIAYAAN DAERAH</b> <b>LOCAL GOVERNMENT FINANCING</b>	<b>38 204 477</b>	<b>31 250 000</b>
<b>JUMLAH/TOTAL</b>	<b>1 368 161 274</b>	<b>1 565 322 460</b>

\*) APBD / Regional budget



**TABEL**  
**TABLE**

21.b.13

**REALISASI PENGELUARAN PEMERINTAH KOTA PONTIANAK, PROVINSI KALIMANTAN  
BARAT MENURUT JENIS PENGELUARAN (ribu rupiah), 2014-2015  
ACTUAL EXPENDITURES OF MUNICIPALITY GOVERNMENT OF PONTIANAK, KALIMANTAN  
BARAT PROVINCE BY EXPENDITURE ITEM (thousand rupiahs), 2014-2015**

Kota/ Municipality: Pontianak

Jenis Pengeluaran <i>Expenditures items</i>	2014	2015 *)
(1)	(2)	(3)
<b>A. BELANJA TIDAK LANGSUNG INDIRECT EXPENDITURES</b>	<b>582 987 035</b>	<b>704 376 517</b>
1. Belanja Pegawai <i>Personnel Expenditures</i>	566 857 425	673 921 517
2. Belanja Bunga <i>Interest Expenditures</i>	89 889	250 000
3. Belanja Subsidi <i>Subsidies Expenditures</i>	0	450 000
4. Belanja Hibah <i>Grant Expenditures</i>	12 692 280	18 715 000
5. Belanja Bantuan Sosial <i>Social Aids Expenditures</i>	2 317 700	7 540 000
6. Belanja Bagi Hasil <i>Sharing fund Expenditures</i>	0	0
7. Belanja Bantuan Keuangan <i>Financial Aids Expenditures</i>	1 028 013	1 000 000
8. Pengeluaran Tidak Terduga <i>Unpredicted Expenditures</i>	1 728	2 500 000
<b>B. BELANJA LANGSUNG DIRECT EXPENDITURES</b>	<b>743 364 074</b>	<b>838 517 996</b>
1. Belanja Pegawai <i>Personnel Expenditures</i>	74 516 471	64 617 778
2. Belanja Barang dan Jasa <i>Goods and Services Expenditures</i>	247 322 440	310 039 792
3. Belanja Modal <i>Capital Expenditures</i>	421 525 163	463 860 426
<b>C. PEMBIAYAAN DAERAH LOCAL GOVERNMENT FINANCING</b>	<b>41 810 165</b>	<b>22 427 947</b>
<b>JUMLAH/TOTAL</b>	<b>1 368 161 274</b>	<b>1 565 322 460</b>

\*) APBD / Regional budget

**TABEL 21.a.14** REALISASI PENERIMAAN PEMERINTAH KOTA SINGKAWANG, PROVINSI KALIMANTAN BARAT MENURUT JENIS PENERIMAAN (ribu rupiah), 2014-2015  
**TABLE** *ACTUAL RECEIPT OF MUNICIPALITY GOVERNMENT OF SINGKAWANG, KALIMANTAN BARAT PROVINCE BY RECEIPT ITEM (thousand rupiahs), 2014-2015*

Kota/ Municipality: Singkawang		
Jenis Penerimaan Revenues items (1)	2014 (2)	2015 *) (3)
<b>A. PENDAPATAN DAERAH LOCAL GOVERNMENT REVENUES</b>	<b>736 027 734</b>	<b>768 338 452</b>
1. Pendapatan Asli Daerah <i>Original Local Government Revenues</i>	90 012 141	103 524 412
1.1. Pajak Daerah <i>Local Taxes</i>	23 438 439	26 520 000
1.2. Retribusi Daerah <i>Local Retributions</i>	9 771 335	6 570 016
1.3. Hasil Perusahaan Milik Daerah & Pengelolaan Kekayaan Daerah yang Dipisahkan <i>Income of Regional Government Corporate and Management of Separated Reg. Government Wealth</i>	1 596 726	1 600 000
1.4. Lain-lain PAD yang Sah <i>Other Original Local Gov. Revenues</i>	55 205 641	68 834 396
2. Dana Perimbangan <i>Balanced Budget</i>	539 308 007	557 956 493
2.1. Bagi Hasil Pajak <i>Tax Share</i>	17 806 028	16 156 971
2.2. Bagi Hasil Bukan Pajak/Sumber Daya Alam <i>Non Tax Share/Natural Resources</i>	6 076 438	2 841 897
2.3. Dana Alokasi Umum <i>General Allocation Funds</i>	467 557 081	478 943 765
2.4. Dana Alokasi Khusus <i>Special Allocation Funds</i>	47 868 460	60 013 860
3. Lain-lain Pendapatan yang Sah <i>Other Legal Revenues</i>	106 707 586	106 857 547
<b>B. PEMBIAYAAN DAERAH LOCAL GOVERNMENT FINANCING</b>	<b>17 646 129</b>	<b>73 940 959</b>
<b>JUMLAH/TOTAL</b>	<b>753 673 863</b>	<b>842 279 411</b>

\*) APBD / Regional budget

**TABEL**  
**TABLE**

21.b.14

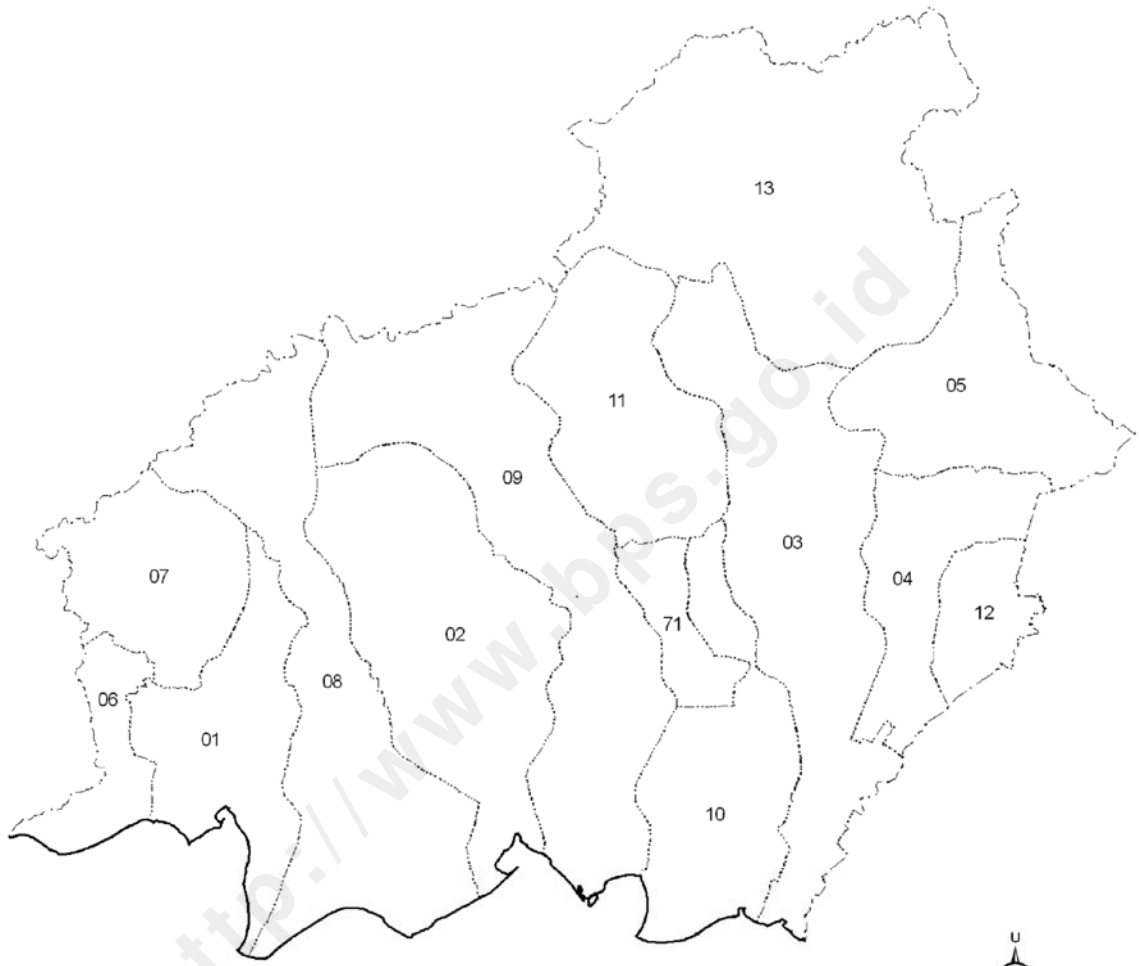
**REALISASI PENGELUARAN PEMERINTAH KOTA SINGKAWANG, PROVINSI KALIMANTAN  
BARAT MENURUT JENIS PENGELUARAN (ribu rupiah), 2014-2015  
ACTUAL EXPENDITURES OF MUNICIPALITY GOVERNMENT OF SINGKAWANG,  
KALIMANTAN BARAT PROVINCE BY EXPENDITURE ITEM (thousand rupiahs), 2014-2015**

Kota/ Municipality: Singkawang

Jenis Pengeluaran <i>Expenditures items</i>	2014	2015 *)
(1)	(2)	(3)
<b>A. BELANJA TIDAK LANGSUNG INDIRECT EXPENDITURES</b>	<b>359 098 579</b>	<b>412 597 231</b>
1. Belanja Pegawai <i>Personnel Expenditures</i>	345 766 671	394 942 544
2. Belanja Bunga <i>Interest Expenditures</i>	545 278	0
3. Belanja Subsidi <i>Subsidies Expenditures</i>	0	0
4. Belanja Hibah <i>Grant Expenditures</i>	10 682 935	13 974 720
5. Belanja Bantuan Sosial <i>Social Aids Expenditures</i>	1 466 860	1 195 280
6. Belanja Bagi Hasil <i>Sharing fund Expenditures</i>	0	0
7. Belanja Bantuan Keuangan <i>Financial Aids Expenditures</i>	636 835	1 034 687
8. Pengeluaran Tidak Terduga <i>Unpredicted Expenditures</i>	0	1 450 000
<b>B. BELANJA LANGSUNG DIRECT EXPENDITURES</b>	<b>325 730 095</b>	<b>423 807 180</b>
1. Belanja Pegawai <i>Personnel Expenditures</i>	36 173 049	47 777 486
2. Belanja Barang dan Jasa <i>Goods and Services Expenditures</i>	113 346 445	142 551 731
3. Belanja Modal <i>Capital Expenditures</i>	176 210 601	233 477 963
<b>C. PEMBIAYAAN DAERAH LOCAL GOVERNMENT FINANCING</b>	<b>68 845 189</b>	<b>5 875 000</b>
<b>JUMLAH/TOTAL</b>	<b>753 673 863</b>	<b>842 279 411</b>

\*) APBD / Regional budget

**Gambar**      **Peta Indeks Provinsi Kalimantan Tengah menurut Kabupaten/Kota**  
 ..... : 20  
**Figure**        **Index Map of Kalimantan Tengah Province by Regency/Municipality**




KODE	NAMA KABUPATEN/KOTA
01	KOTAWARINGIN BARAT
02	KOTAWARINGIN TIMUR
03	KAPUAS
04	BARITO SELATAN
05	BARITO UTARA
06	SUKAMARA
07	LAMANDAU
08	SERUYAN
09	KATINGAN
10	PULANG PISAU
11	GUNUNG MAS
12	BARITO TIMUR
13	MURUNG RAYA
71	PALANGKARAYA

**Legenda**

- Batas Negara
- - - Batas Provinsi
- Batas Kabupaten
- Batas Kecamatan
- Batas Desa
- Garis Pantai / Batas Perairan

Sumber :  
 Peta Digital Batas Wilayah dari Bakosurtanal, Tahun 2008  
 (Diedit BPS Tahun 2010)





**TABEL** 22.a  
**TABLE**

**REALISASI PENERIMAAN PEMERINTAH KABUPATEN/KOTA SELURUH PROVINSI  
KALIMANTAN TENGAH MENURUT JENIS PENERIMAAN (ribu rupiah), 2014-2015  
ACTUAL RECEIPT OF REGENCY/MUNICIPALITY GOVERNMENT THROUGHOUT  
KALIMANTAN TENGAH PROVINCE BY RECEIPT ITEM (thousand rupiahs), 2014-2015**

Jenis Penerimaan <i>Revenues items</i>	2014	2015 *)
(1)	(2)	(3)
<b>A. PENDAPATAN DAERAH LOCAL GOVERNMENT REVENUES</b>	<b>12 113 567 122</b>	<b>13 071 145 368</b>
1. Pendapatan Asli Daerah <i>Original Local Government Revenues</i>	747 356 212	755 388 350
1.1. Pajak Daerah <i>Local Taxes</i>	236 568 646	220 840 796
1.2. Retribusi Daerah <i>Local Retributions</i>	139 814 993	106 329 240
1.3. Hasil Perusahaan Milik Daerah & Pengelolaan Kekayaan Daerah yang Dipisahkan <i>Income of Regional Government Corporate and Management of Separated Reg. Government Wealth</i>	45 339 706	49 230 769
1.4. Lain-lain PAD yang Sah <i>Other Original Local Gov. Revenues</i>	325 632 867	378 987 545
2. Dana Perimbangan <i>Balanced Budget</i>	9 997 545 002	10 378 770 063
2.1. Bagi Hasil Pajak <i>Tax Share</i>	501 317 553	505 954 710
2.2. Bagi Hasil Bukan Pajak/Sumber Daya Alam <i>Non Tax Share/Natural Resources</i>	958 055 083	1 053 247 799
2.3. Dana Alokasi Umum <i>General Allocation Funds</i>	7 926 128 654	8 102 037 984
2.4. Dana Alokasi Khusus <i>Special Allocation Funds</i>	612 043 712	717 529 570
3. Lain-lain Pendapatan yang Sah <i>Other Legal Revenues</i>	1 368 665 908	1 936 986 955
<b>B. PEMBIAYAAN DAERAH LOCAL GOVERNMENT FINANCING</b>	<b>1 906 961 474</b>	<b>1 274 931 746</b>
<b>JUMLAH/TOTAL</b>	<b>14 020 528 596</b>	<b>14 346 077 114</b>

\*) APBD / Regional budget

**TABEL** 22.b  
**TABLE**

**REALISASI PENGELUARAN PEMERINTAH KABUPATEN/KOTA SELURUH PROVINSI  
KALIMANTAN TENGAH MENURUT JENIS PENGELUARAN (ribu rupiah), 2014-2015  
ACTUAL EXPENDITURES OF REGENCY/MUNICIPALITY GOVERNMENT THROUGHOUT KALIMANTAN  
TENGAH PROVINCE BY EXPENDITURE ITEM (thousand rupiahs), 2014-2015**

Jenis Pengeluaran <i>Expenditures items</i>	2014	2015 *)
(1)	(2)	(3)
<b>A. BELANJA TIDAK LANGSUNG INDIRECT EXPENDITURES</b>	<b>5 347 039 408</b>	<b>6 581 911 085</b>
1. Belanja Pegawai <i>Personnel Expenditures</i>	4 510 964 581	5 484 416 076
2. Belanja Bunga <i>Interest Expenditures</i>	3 837 409	4 820 000
3. Belanja Subsidi <i>Subsidies Expenditures</i>	6 170 120	12 500 000
4. Belanja Hibah <i>Grant Expenditures</i>	370 119 314	234 841 955
5. Belanja Bantuan Sosial <i>Social Aids Expenditures</i>	70 925 089	57 292 725
6. Belanja Bagi Hasil <i>Sharing fund Expenditures</i>	13 458 702	17 740 226
7. Belanja Bantuan Keuangan <i>Financial Aids Expenditures</i>	368 362 555	749 156 084
8. Pengeluaran Tidak Terduga <i>Unpredicted Expenditures</i>	3 201 638	21 144 019
<b>B. BELANJA LANGSUNG DIRECT EXPENDITURES</b>	<b>6 452 461 646</b>	<b>7 340 274 724</b>
1. Belanja Pegawai <i>Personnel Expenditures</i>	469 192 882	483 578 189
2. Belanja Barang dan Jasa <i>Goods and Services Expenditures</i>	2 404 291 255	3 193 231 785
3. Belanja Modal <i>Capital Expenditures</i>	3 578 977 509	3 663 464 750
<b>C. PEMBIAYAAN DAERAH LOCAL GOVERNMENT FINANCING</b>	<b>2 221 027 542</b>	<b>423 891 305</b>
<b>JUMLAH/TOTAL</b>	<b>14 020 528 596</b>	<b>14 346 077 114</b>

\*) APBD / Regional budget

**TABEL**  
**TABLE** 22.a.1

**REALISASI PENERIMAAN PEMERINTAH KABUPATEN KOTAWARINGIN BARAT, PROVINSI KALIMANTAN TENGAH MENURUT JENIS PENERIMAAN (ribu rupiah), 2014-2015**  
**ACTUAL RECEIPT OF REGENCY GOVERNMENT OF KOTAWARINGIN BARAT, KALIMANTAN TENGAH PROVINCE BY RECEIPT ITEM (thousand rupiahs), 2014-2015**

Kabupaten/ *Regency* : Kotawaringin Barat

Jenis Penerimaan <i>Revenues items</i>	2014	2015 *)
(1)	(2)	(3)
<b>A. PENDAPATAN DAERAH</b> <b>LOCAL GOVERNMENT REVENUES</b>	<b>958 942 242</b>	<b>1 054 371 676</b>
1. Pendapatan Asli Daerah <i>Original Local Government Revenues</i>	121 396 034	119 215 263
1.1. Pajak Daerah <i>Local Taxes</i>	22 459 104	31 200 000
1.2. Retribusi Daerah <i>Local Retributions</i>	13 036 226	11 713 238
1.3. Hasil Perusahaan Milik Daerah & Pengelolaan Kekayaan Daerah yang Dipisahkan <i>Income of Regional Government Corporate and Management of Separated Reg. Government Wealth</i>	5 051 549	5 650 000
1.4. Lain-lain PAD yang Sah <i>Other Original Local Gov. Revenues</i>	80 849 155	70 652 025
2. Dana Perimbangan <i>Balanced Budget</i>	743 476 846	741 191 253
2.1. Bagi Hasil Pajak <i>Tax Share</i>	31 349 324	35 000 000
2.2. Bagi Hasil Bukan Pajak/Sumber Daya Alam <i>Non Tax Share/Natural Resources</i>	63 693 058	58 800 000
2.3. Dana Alokasi Umum <i>General Allocation Funds</i>	597 665 464	614 824 773
2.4. Dana Alokasi Khusus <i>Special Allocation Funds</i>	50 769 000	32 566 480
3. Lain-lain Pendapatan yang Sah <i>Other Legal Revenues</i>	94 069 362	193 965 160
<b>B. PEMBIAYAAN DAERAH</b> <b>LOCAL GOVERNMENT FINANCING</b>	<b>160 101 129</b>	<b>74 309 207</b>
<b>JUMLAH/TOTAL</b>	<b>1 119 043 371</b>	<b>1 128 680 883</b>

\*) APBD / *Regional budget*



**TABEL** 22.b.1  
**TABLE**

**REALISASI PENGELUARAN PEMERINTAH KABUPATEN KOTAWARINGIN BARAT, PROVINSI KALIMANTAN TENGAH MENURUT JENIS PENGELUARAN (ribu rupiah), 2014-2015**  
**ACTUAL EXPENDITURES OF REGENCY GOVERNMENT OF KOTAWARINGIN BARAT, KALIMANTAN TENGAH PROVINCE BY EXPENDITURE ITEM (thousand rupiahs), 2014-2015**

Kabupaten/ *Regency* : Kotawaringin Barat

Jenis Pengeluaran <i>Expenditures items</i>	2014	2015 *)
(1)	(2)	(3)
<b>A. BELANJA TIDAK LANGSUNG</b> <b>INDIRECT EXPENDITURES</b>	<b>469 188 499</b>	<b>514 438 215</b>
1. Belanja Pegawai <i>Personnel Expenditures</i>	350 333 884	412 955 921
2. Belanja Bunga <i>Interest Expenditures</i>	0	0
3. Belanja Subsidi <i>Subsidies Expenditures</i>	0	500 000
4. Belanja Hibah <i>Grant Expenditures</i>	50 403 635	7 945 328
5. Belanja Bantuan Sosial <i>Social Aids Expenditures</i>	32 890 044	3 545 000
6. Belanja Bagi Hasil <i>Sharing fund Expenditures</i>	2 576 672	3 444 245
7. Belanja Bantuan Keuangan <i>Financial Aids Expenditures</i>	32 890 044	84 047 721
8. Pengeluaran Tidak Terduga <i>Unpredicted Expenditures</i>	94 220	2 000 000
<b>B. BELANJA LANGSUNG</b> <b>DIRECT EXPENDITURES</b>	<b>584 610 182</b>	<b>602 242 668</b>
1. Belanja Pegawai <i>Personnel Expenditures</i>	48 537 216	64 456 903
2. Belanja Barang dan Jasa <i>Goods and Services Expenditures</i>	173 123 922	223 732 515
3. Belanja Modal <i>Capital Expenditures</i>	362 949 044	314 053 250
<b>C. PEMBIAYAAN DAERAH</b> <b>LOCAL GOVERNMENT FINANCING</b>	<b>65 244 690</b>	<b>12 000 000</b>
<b>JUMLAH/TOTAL</b>	<b>1 119 043 371</b>	<b>1 128 680 883</b>

\*) APBD / *Regional budget*

**TABEL**  
**TABLE** 22.a.2

**REALISASI PENERIMAAN PEMERINTAH KABUPATEN KOTAWARINGIN TIMUR, PROVINSI KALIMANTAN TENGAH MENURUT JENIS PENERIMAAN (ribu rupiah), 2014-2015**  
**ACTUAL RECEIPT OF REGENCY GOVERNMENT OF KOTAWARINGIN TIMUR, KALIMANTAN TENGAH PROVINCE BY RECEIPT ITEM (thousand rupiahs), 2014-2015**

Kabupaten/ Regency : Kotawaringin Timur

Jenis Penerimaan Revenues items	2014	2015 *)
(1)	(2)	(3)
<b>A. PENDAPATAN DAERAH LOCAL GOVERNMENT REVENUES</b>	<b>1 199 038 751</b>	<b>1 330 599 468</b>
1. Pendapatan Asli Daerah <i>Original Local Government Revenues</i>	92 865 661	135 007 305
1.1. Pajak Daerah <i>Local Taxes</i>	35 108 260	24 562 405
1.2. Retribusi Daerah <i>Local Retributions</i>	10 296 258	9 955 184
1.3. Hasil Perusahaan Milik Daerah & Pengelolaan Kekayaan Daerah yang Dipisahkan <i>Income of Regional Government Corporate and Management of Separated Reg. Government Wealth</i>	3 854 322	4 000 000
1.4. Lain-lain PAD yang Sah <i>Other Original Local Gov. Revenues</i>	43 606 821	96 489 716
2. Dana Perimbangan <i>Balanced Budget</i>	933 853 496	967 063 286
2.1. Bagi Hasil Pajak <i>Tax Share</i>	60 943 916	66 151 280
2.2. Bagi Hasil Bukan Pajak/Sumber Daya Alam <i>Non Tax Share/Natural Resources</i>	58 370 688	61 025 343
2.3. Dana Alokasi Umum <i>General Alocation Funds</i>	778 842 792	788 804 313
2.4. Dana Alokasi Khusus <i>Special Alocation Funds</i>	35 696 100	51 082 350
3. Lain-lain Pendapatan yang Sah <i>Other Legal Revenues</i>	172 319 594	228 528 877
<b>B. PEMBIAYAAN DAERAH LOCAL GOVERNMENT FINANCING</b>	<b>253 058 179</b>	<b>70 240 150</b>
<b>JUMLAH/TOTAL</b>	<b>1 452 096 930</b>	<b>1 400 839 618</b>

\*) APBD / Regional budget

**TABEL** 22.b.2  
**TABLE**

**REALISASI PENGELUARAN PEMERINTAH KABUPATEN KOTAWARINGIN TIMUR, PROVINSI KALIMANTAN TENGAH MENURUT JENIS PENGELUARAN (ribu rupiah), 2014-2015**  
**ACTUAL EXPENDITURES OF REGENCY GOVERNMENT OF KOTAWARINGIN TIMUR, KALIMANTAN TENGAH PROVINCE BY EXPENDITURE ITEM (thousand rupiahs), 2014-2015**

Kabupaten/ Regency : Kotawaringin Timur

Jenis Pengeluaran <i>Expenditures items</i>	2014	2015 *)
(1)	(2)	(3)
<b>A. BELANJA TIDAK LANGSUNG</b> <b>INDIRECT EXPENDITURES</b>	<b>516 591 331</b>	<b>643 828 717</b>
1. Belanja Pegawai <i>Personnel Expenditures</i>	443 890 698	477 484 444
2. Belanja Bunga <i>Interest Expenditures</i>	0	0
3. Belanja Subsidi <i>Subsidies Expenditures</i>	0	0
4. Belanja Hibah <i>Grant Expenditures</i>	28 213 112	43 492 276
5. Belanja Bantuan Sosial <i>Social Aids Expenditures</i>	886 350	1 988 393
6. Belanja Bagi Hasil <i>Sharing fund Expenditures</i>	927 500	3 451 758
7. Belanja Bantuan Keuangan <i>Financial Aids Expenditures</i>	42 065 817	116 411 846
8. Pengeluaran Tidak Terduga <i>Unpredicted Expenditures</i>	607 854	1 000 000
<b>B. BELANJA LANGSUNG</b> <b>DIRECT EXPENDITURES</b>	<b>728 679 958</b>	<b>741 640 901</b>
1. Belanja Pegawai <i>Personnel Expenditures</i>	15 571 163	16 138 328
2. Belanja Barang dan Jasa <i>Goods and Services Expenditures</i>	287 703 436	430 034 932
3. Belanja Modal <i>Capital Expenditures</i>	425 405 359	295 467 641
<b>C. PEMBIAYAAN DAERAH</b> <b>LOCAL GOVERNMENT FINANCING</b>	<b>206 825 641</b>	<b>15 370 000</b>
<b>JUMLAH/TOTAL</b>	<b>1 452 096 930</b>	<b>1 400 839 618</b>

\*) APBD / Regional budget

**TABEL** 22.a.3  
**TABLE**

**REALISASI PENERIMAAN PEMERINTAH KABUPATEN KAPUAS, PROVINSI KALIMANTAN  
TENGAH MENURUT JENIS PENERIMAAN (ribu rupiah), 2014-2015  
ACTUAL RECEIPT OF REGENCY GOVERNMENT OF KAPUAS, KALIMANTAN TENGAH  
PROVINCE BY RECEIPT ITEM (thousand rupiahs), 2014-2015**

Kabupaten/ Regency : Kapuas

Jenis Penerimaan Revenues items	2014	2015 *)
(1)	(2)	(3)
<b>A. PENDAPATAN DAERAH LOCAL GOVERNMENT REVENUES</b>	<b>1 246 068 777</b>	<b>1 356 425 366</b>
1. Pendapatan Asli Daerah <i>Original Local Government Revenues</i>	72 316 020	78 340 666
1.1. Pajak Daerah <i>Local Taxes</i>	12 463 474	15 918 316
1.2. Retribusi Daerah <i>Local Retributions</i>	8 723 452	9 849 100
1.3. Hasil Perusahaan Milik Daerah & Pengelolaan Kekayaan Daerah yang Dipisahkan <i>Income of Regional Government Corporate and Management of Separated Reg. Government Wealth</i>	2 867 693	3 500 000
1.4. Lain-lain PAD yang Sah <i>Other Original Local Gov. Revenues</i>	48 261 401	49 073 250
2. Dana Perimbangan <i>Balanced Budget</i>	992 367 095	1 029 517 367
2.1. Bagi Hasil Pajak <i>Tax Share</i>	36 183 869	34 637 856
2.2. Bagi Hasil Bukan Pajak/Sumber Daya Alam <i>Non Tax Share/Natural Resources</i>	95 421 727	125 311 844
2.3. Dana Alokasi Umum <i>General Alocation Funds</i>	798 733 269	820 035 397
2.4. Dana Alokasi Khusus <i>Special Alocation Funds</i>	62 028 230	49 532 270
3. Lain-lain Pendapatan yang Sah <i>Other Legal Revenues</i>	181 385 662	248 567 333
<b>B. PEMBIAYAAN DAERAH LOCAL GOVERNMENT FINANCING</b>	<b>2 723 495</b>	<b>144 877 897</b>
<b>JUMLAH/TOTAL</b>	<b>1 248 792 272</b>	<b>1 501 303 263</b>

\*) APBD / Regional budget

**TABEL**  
**TABLE** 22.b.3

**REALISASI PENGELUARAN PEMERINTAH KABUPATEN KAPUAS, PROVINSI KALIMANTAN  
TENGAH MENURUT JENIS PENGELUARAN (ribu rupiah), 2014-2015  
ACTUAL EXPENDITURES OF REGENCY GOVERNMENT OF KAPUAS, KALIMANTAN  
TENGAH PROVINCE BY EXPENDITURE ITEM (thousand rupiahs), 2014-2015**

Kabupaten/ Regency : Kapuas

Jenis Pengeluaran <i>Expenditures items</i>	2014	2015 *)
(1)	(2)	(3)
<b>A. BELANJA TIDAK LANGSUNG INDIRECT EXPENDITURES</b>	<b>657 870 335</b>	<b>789 048 304</b>
1. Belanja Pegawai <i>Personnel Expenditures</i>	596 004 799	695 985 937
2. Belanja Bunga <i>Interest Expenditures</i>	2 115 763	3 000 000
3. Belanja Subsidi <i>Subsidies Expenditures</i>	0	0
4. Belanja Hibah <i>Grant Expenditures</i>	16 305 660	11 728 981
5. Belanja Bantuan Sosial <i>Social Aids Expenditures</i>	4 753 769	6 100 000
6. Belanja Bagi Hasil <i>Sharing fund Expenditures</i>	0	700 000
7. Belanja Bantuan Keuangan <i>Financial Aids Expenditures</i>	37 974 173	69 533 386
8. Pengeluaran Tidak Terduga <i>Unpredicted Expenditures</i>	716 171	2 000 000
<b>B. BELANJA LANGSUNG DIRECT EXPENDITURES</b>	<b>535 118 990</b>	<b>701 620 359</b>
1. Belanja Pegawai <i>Personnel Expenditures</i>	23 379 493	29 819 222
2. Belanja Barang dan Jasa <i>Goods and Services Expenditures</i>	199 490 172	313 914 603
3. Belanja Modal <i>Capital Expenditures</i>	312 249 325	357 886 534
<b>C. PEMBIAYAAN DAERAH LOCAL GOVERNMENT FINANCING</b>	<b>55 802 947</b>	<b>10 634 600</b>
<b>JUMLAH/TOTAL</b>	<b>1 248 792 272</b>	<b>1 501 303 263</b>

\*) APBD / Regional budget

**TABEL** 22.a.4  
**TABLE**

**REALISASI PENERIMAAN PEMERINTAH KABUPATEN BARITO SELATAN, PROVINSI KALIMANTAN TENGAH MENURUT JENIS PENERIMAAN (ribu rupiah), 2014-2015**  
**ACTUAL RECEIPT OF REGENCY GOVERNMENT OF BARITO SELATAN, KALIMANTAN TENGAH PROVINCE BY RECEIPT ITEM (thousand rupiahs), 2014-2015**

Kabupaten/ *Regency* : Barito Selatan

Jenis Penerimaan <i>Revenues items</i>	2014	2015 *)
(1)	(2)	(3)
<b>A. PENDAPATAN DAERAH</b> <b>LOCAL GOVERNMENT REVENUES</b>	<b>786 345 966</b>	<b>894 819 326</b>
1. Pendapatan Asli Daerah <i>Original Local Government Revenues</i>	32 814 636	41 918 866
1.1. Pajak Daerah <i>Local Taxes</i>	8 281 870	16 299 242
1.2. Retribusi Daerah <i>Local Retributions</i>	13 772 203	7 662 952
1.3. Hasil Perusahaan Milik Daerah & Pengelolaan Kekayaan Daerah yang Dipisahkan <i>Income of Regional Government Corporate and Management of Separated Reg. Government Wealth</i>	3 481 652	3 481 653
1.4. Lain-lain PAD yang Sah <i>Other Original Local Gov. Revenues</i>	7 278 911	14 475 019
2. Dana Perimbangan <i>Balanced Budget</i>	676 472 134	737 687 579
2.1. Bagi Hasil Pajak <i>Tax Share</i>	31 975 907	28 007 838
2.2. Bagi Hasil Bukan Pajak/Sumber Daya Alam <i>Non Tax Share/Natural Resources</i>	48 562 696	67 002 063
2.3. Dana Alokasi Umum <i>General Allocation Funds</i>	552 539 111	570 135 858
2.4. Dana Alokasi Khusus <i>Special Allocation Funds</i>	43 394 420	72 541 820
3. Lain-lain Pendapatan yang Sah <i>Other Legal Revenues</i>	77 059 196	115 212 881
<b>B. PEMBIAYAAN DAERAH</b> <b>LOCAL GOVERNMENT FINANCING</b>	<b>105 127 908</b>	<b>86 108 707</b>
<b>JUMLAH/TOTAL</b>	<b>891 473 874</b>	<b>980 928 033</b>

\*) APBD / *Regional budget*

**TABEL** 22.b.4  
**TABLE**

**REALISASI PENGELUARAN PEMERINTAH KABUPATEN BARITO SELATAN, PROVINSI KALIMANTAN TENGAH MENURUT JENIS PENGELUARAN (ribu rupiah), 2014-2015**  
**ACTUAL EXPENDITURES OF REGENCY GOVERNMENT OF BARITO SELATAN, KALIMANTAN TENGAH PROVINCE BY EXPENDITURE ITEM (thousand rupiahs), 2014-2015**

Kabupaten/ *Regency* : Barito Selatan

Jenis Pengeluaran <i>Expenditures items</i>	2014	2015 *)
(1)	(2)	(3)
<b>A. BELANJA TIDAK LANGSUNG</b> <b>INDIRECT EXPENDITURES</b>	<b>382 878 891</b>	<b>512 407 077</b>
1. Belanja Pegawai <i>Personnel Expenditures</i>	334 185 353	445 735 628
2. Belanja Bunga <i>Interest Expenditures</i>	0	0
3. Belanja Subsidi <i>Subsidies Expenditures</i>	0	0
4. Belanja Hibah <i>Grant Expenditures</i>	18 675 717	10 300 000
5. Belanja Bantuan Sosial <i>Social Aids Expenditures</i>	3 061 230	4 000 000
6. Belanja Bagi Hasil <i>Sharing fund Expenditures</i>	2 382 857	2 396 219
7. Belanja Bantuan Keuangan <i>Financial Aids Expenditures</i>	24 573 734	48 975 230
8. Pengeluaran Tidak Terduga <i>Unpredicted Expenditures</i>	0	1 000 000
<b>B. BELANJA LANGSUNG</b> <b>DIRECT EXPENDITURES</b>	<b>389 279 135</b>	<b>431 482 410</b>
1. Belanja Pegawai <i>Personnel Expenditures</i>	36 694 388	43 973 863
2. Belanja Barang dan Jasa <i>Goods and Services Expenditures</i>	172 169 285	196 249 193
3. Belanja Modal <i>Capital Expenditures</i>	180 415 462	191 259 354
<b>C. PEMBIAYAAN DAERAH</b> <b>LOCAL GOVERNMENT FINANCING</b>	<b>119 315 848</b>	<b>37 038 546</b>
<b>JUMLAH/TOTAL</b>	<b>891 473 874</b>	<b>980 928 033</b>

\*) APBD / *Regional budget*

**TABEL**  
**TABLE** 22.a.5

**REALISASI PENERIMAAN PEMERINTAH KABUPATEN BARITO UTARA, PROVINSI  
KALIMANTAN TENGAH MENURUT JENIS PENERIMAAN (ribu rupiah), 2014-2015  
ACTUAL RECEIPT OF REGENCY GOVERNMENT OF BARITO UTARA, KALIMANTAN  
TENGAH PROVINCE BY RECEIPT ITEM (thousand rupiahs), 2014-2015**

Kabupaten/ *Regency* : Barito Utara

Jenis Penerimaan <i>Revenues items</i>	2014	2015 *)
(1)	(2)	(3)
<b>A. PENDAPATAN DAERAH LOCAL GOVERNMENT REVENUES</b>	<b>872 411 013</b>	<b>932 558 192</b>
1. Pendapatan Asli Daerah <i>Original Local Government Revenues</i>	41 508 164	39 970 930
1.1. Pajak Daerah <i>Local Taxes</i>	7 297 066	7 170 000
1.2. Retribusi Daerah <i>Local Retributions</i>	16 778 182	6 465 200
1.3. Hasil Perusahaan Milik Daerah & Pengelolaan Kekayaan Daerah yang Dipisahkan <i>Income of Regional Government Corporate and Management of Separated Reg. Government Wealth</i>	3 582 144	4 000 000
1.4. Lain-lain PAD yang Sah <i>Other Original Local Gov. Revenues</i>	13 850 772	22 335 730
2. Dana Perimbangan <i>Balanced Budget</i>	719 166 441	750 624 745
2.1. Bagi Hasil Pajak <i>Tax Share</i>	48 767 569	53 464 825
2.2. Bagi Hasil Bukan Pajak/Sumber Daya Alam <i>Non Tax Share/Natural Resources</i>	114 903 191	123 115 786
2.3. Dana Alokasi Umum <i>General Alocation Funds</i>	514 638 471	517 551 314
2.4. Dana Alokasi Khusus <i>Special Alocation Funds</i>	40 857 210	56 492 820
3. Lain-lain Pendapatan yang Sah <i>Other Legal Revenues</i>	111 736 408	141 962 517
<b>B. PEMBIAYAAN DAERAH LOCAL GOVERNMENT FINANCING</b>	<b>321 096 625</b>	<b>181 055 457</b>
<b>JUMLAH/TOTAL</b>	<b>1 193 507 638</b>	<b>1 113 613 649</b>

\*) APBD / *Regional budget*



**TABEL**  
**TABLE** 22.b.5

**REALISASI PENGELUARAN PEMERINTAH KABUPATEN BARITO UTARA, PROVINSI  
KALIMANTAN TENGAH MENURUT JENIS PENGELUARAN (ribu rupiah), 2014-2015  
ACTUAL EXPENDITURES OF REGENCY GOVERNMENT OF BARITO UTARA, KALIMANTAN  
TENGAH PROVINCE BY EXPENDITURE ITEM (thousand rupiahs), 2014-2015**

Kabupaten/ Regency : Barito Utara

Jenis Pengeluaran <i>Expenditures items</i>	2014	2015 *)
(1)	(2)	(3)
<b>A. BELANJA TIDAK LANGSUNG INDIRECT EXPENDITURES</b>	<b>389 512 778</b>	<b>489 987 483</b>
1. Belanja Pegawai <i>Personnel Expenditures</i>	333 658 418	414 953 924
2. Belanja Bunga <i>Interest Expenditures</i>	0	0
3. Belanja Subsidi <i>Subsidies Expenditures</i>	0	0
4. Belanja Hibah <i>Grant Expenditures</i>	24 343 400	15 595 200
5. Belanja Bantuan Sosial <i>Social Aids Expenditures</i>	1 918 325	2 378 214
6. Belanja Bagi Hasil <i>Sharing fund Expenditures</i>	784 100	1 825 800
7. Belanja Bantuan Keuangan <i>Financial Aids Expenditures</i>	28 766 535	53 734 345
8. Pengeluaran Tidak Terduga <i>Unpredicted Expenditures</i>	42 000	1 500 000
<b>B. BELANJA LANGSUNG DIRECT EXPENDITURES</b>	<b>385 165 157</b>	<b>481 389 694</b>
1. Belanja Pegawai <i>Personnel Expenditures</i>	32 851 542	33 967 244
2. Belanja Barang dan Jasa <i>Goods and Services Expenditures</i>	151 187 627	184 313 543
3. Belanja Modal <i>Capital Expenditures</i>	201 125 988	263 108 907
<b>C. PEMBIAYAAN DAERAH LOCAL GOVERNMENT FINANCING</b>	<b>418 829 703</b>	<b>142 236 472</b>
<b>JUMLAH/TOTAL</b>	<b>1 193 507 638</b>	<b>1 113 613 649</b>

\*) APBD / Regional budget

**TABEL**  
**TABLE** 22.a.6

**REALISASI PENERIMAAN PEMERINTAH KABUPATEN SUKAMARA, PROVINSI KALIMANTAN  
TENGAH MENURUT JENIS PENERIMAAN (ribu rupiah), 2014-2015  
ACTUAL RECEIPT OF REGENCY GOVERNMENT OF SUKAMARA, KALIMANTAN TENGAH  
PROVINCE BY RECEIPT ITEM (thousand rupiahs), 2014-2015**

Kabupaten/ Regency : Sukamara

Jenis Penerimaan Revenues items	2014	2015 *)
(1)	(2)	(3)
<b>A. PENDAPATAN DAERAH LOCAL GOVERNMENT REVENUES</b>	<b>570 318 669</b>	<b>580 125 196</b>
1. Pendapatan Asli Daerah <i>Original Local Government Revenues</i>	22 494 680	20 315 057
1.1. Pajak Daerah <i>Local Taxes</i>	3 336 171	2 532 506
1.2. Retribusi Daerah <i>Local Retributions</i>	8 959 658	7 206 639
1.3. Hasil Perusahaan Milik Daerah & Pengelolaan Kekayaan Daerah yang Dipisahkan <i>Income of Regional Government Corporate and Management of Separated Reg. Government Wealth</i>	3 679 406	3 808 997
1.4. Lain-lain PAD yang Sah <i>Other Original Local Gov. Revenues</i>	6 519 445	6 766 915
2. Dana Perimbangan <i>Balanced Budget</i>	508 130 490	513 466 004
2.1. Bagi Hasil Pajak <i>Tax Share</i>	24 290 049	21 442 541
2.2. Bagi Hasil Bukan Pajak/Sumber Daya Alam <i>Non Tax Share/Natural Resources</i>	28 167 500	26 727 395
2.3. Dana Alokasi Umum <i>General Alocation Funds</i>	409 309 371	407 283 888
2.4. Dana Alokasi Khusus <i>Special Alocation Funds</i>	46 363 570	58 012 180
3. Lain-lain Pendapatan yang Sah <i>Other Legal Revenues</i>	39 693 499	46 344 135
<b>B. PEMBIAYAAN DAERAH LOCAL GOVERNMENT FINANCING</b>	<b>79 496 322</b>	<b>49 200 000</b>
<b>JUMLAH/TOTAL</b>	<b>649 814 991</b>	<b>629 325 196</b>

\*) APBD / Regional budget

**TABEL**  
**TABLE** 22.b.6

**REALISASI PENGELUARAN PEMERINTAH KABUPATEN SUKAMARA, PROVINSI  
KALIMANTAN TENGAH MENURUT JENIS PENGELUARAN (ribu rupiah), 2014-2015  
ACTUAL EXPENDITURES OF REGENCY GOVERNMENT OF SUKAMARA, KALIMANTAN  
TENGAH PROVINCE BY EXPENDITURE ITEM (thousand rupiahs), 2014-2015**

Kabupaten/ Regency : Sukamara

Jenis Pengeluaran <i>Expenditures items</i>	2014	2015 *)
(1)	(2)	(3)
<b>A. BELANJA TIDAK LANGSUNG INDIRECT EXPENDITURES</b>	<b>156 068 589</b>	<b>229 540 568</b>
1. Belanja Pegawai <i>Personnel Expenditures</i>	121 688 081	144 971 305
2. Belanja Bunga <i>Interest Expenditures</i>	0	0
3. Belanja Subsidi <i>Subsidies Expenditures</i>	0	0
4. Belanja Hibah <i>Grant Expenditures</i>	21 021 922	23 666 245
5. Belanja Bantuan Sosial <i>Social Aids Expenditures</i>	2 873 320	1 682 537
6. Belanja Bagi Hasil <i>Sharing fund Expenditures</i>	2 334 860	2 525 000
7. Belanja Bantuan Keuangan <i>Financial Aids Expenditures</i>	8 150 406	52 870 481
8. Pengeluaran Tidak Terduga <i>Unpredicted Expenditures</i>	0	3 825 000
<b>B. BELANJA LANGSUNG DIRECT EXPENDITURES</b>	<b>432 592 343</b>	<b>385 524 846</b>
1. Belanja Pegawai <i>Personnel Expenditures</i>	29 971 961	34 579 385
2. Belanja Barang dan Jasa <i>Goods and Services Expenditures</i>	140 861 731	129 844 563
3. Belanja Modal <i>Capital Expenditures</i>	261 758 651	221 100 898
<b>C. PEMBIAYAAN DAERAH LOCAL GOVERNMENT FINANCING</b>	<b>61 154 059</b>	<b>14 259 782</b>
<b>JUMLAH/TOTAL</b>	<b>649 814 991</b>	<b>629 325 196</b>

\*) APBD / Regional budget

**TABEL**  
**TABLE** 22.a.7

**REALISASI PENERIMAAN PEMERINTAH KABUPATEN LAMANDAU, PROVINSI KALIMANTAN  
TENGAH MENURUT JENIS PENERIMAAN (ribu rupiah), 2014-2015  
ACTUAL RECEIPT OF REGENCY GOVERNMENT OF LAMANDAU, KALIMANTAN TENGAH  
PROVINCE BY RECEIPT ITEM (thousand rupiahs), 2014-2015**

Kabupaten/ Regency : Lamandau

Jenis Penerimaan Revenues items	2014	2015 *)
(1)	(2)	(3)
<b>A. PENDAPATAN DAERAH LOCAL GOVERNMENT REVENUES</b>	<b>621 651 544</b>	<b>672 650 769</b>
1. Pendapatan Asli Daerah <i>Original Local Government Revenues</i>	32 837 961	22 653 663
1.1. Pajak Daerah <i>Local Taxes</i>	8 899 255	3 486 500
1.2. Retribusi Daerah <i>Local Retributions</i>	6 217 671	5 527 348
1.3. Hasil Perusahaan Milik Daerah & Pengelolaan Kekayaan Daerah yang Dipisahkan <i>Income of Regional Government Corporate and Management of Separated Reg. Government Wealth</i>	3 622 429	4 000 000
1.4. Lain-lain PAD yang Sah <i>Other Original Local Gov. Revenues</i>	14 098 606	9 639 815
2. Dana Perimbangan <i>Balanced Budget</i>	539 872 421	570 304 704
2.1. Bagi Hasil Pajak <i>Tax Share</i>	30 392 693	29 178 559
2.2. Bagi Hasil Bukan Pajak/Sumber Daya Alam <i>Non Tax Share/Natural Resources</i>	45 133 872	56 412 280
2.3. Dana Alokasi Umum <i>General Alocation Funds</i>	424 351 636	433 768 085
2.4. Dana Alokasi Khusus <i>Special Alocation Funds</i>	39 994 220	50 945 780
3. Lain-lain Pendapatan yang Sah <i>Other Legal Revenues</i>	48 941 162	79 692 402
<b>B. PEMBIAYAAN DAERAH LOCAL GOVERNMENT FINANCING</b>	<b>95 537 991</b>	<b>101 208 969</b>
<b>JUMLAH/TOTAL</b>	<b>717 189 535</b>	<b>773 859 738</b>

\*) APBD / Regional budget

**TABEL**  
**TABLE**

22.b.7

**REALISASI PENGELUARAN PEMERINTAH KABUPATEN LAMANDAU, PROVINSI  
KALIMANTAN TENGAH MENURUT JENIS PENGELUARAN (ribu rupiah), 2014-2015  
ACTUAL EXPENDITURES OF REGENCY GOVERNMENT OF LAMANDAU, KALIMANTAN  
TENGAH PROVINCE BY EXPENDITURE ITEM (thousand rupiahs), 2014-2015**

Kabupaten/ Regency : Lamandau

Jenis Pengeluaran <i>Expenditures items</i>	2014	2015 *)
(1)	(2)	(3)
<b>A. BELANJA TIDAK LANGSUNG INDIRECT EXPENDITURES</b>	<b>227 603 134</b>	<b>292 842 999</b>
1. Belanja Pegawai <i>Personnel Expenditures</i>	180 217 975	240 576 245
2. Belanja Bunga <i>Interest Expenditures</i>	0	0
3. Belanja Subsidi <i>Subsidies Expenditures</i>	0	0
4. Belanja Hibah <i>Grant Expenditures</i>	18 233 135	14 785 712
5. Belanja Bantuan Sosial <i>Social Aids Expenditures</i>	2 422 352	5 415 000
6. Belanja Bagi Hasil <i>Sharing fund Expenditures</i>	0	0
7. Belanja Bantuan Keuangan <i>Financial Aids Expenditures</i>	26 729 672	31 247 067
8. Pengeluaran Tidak Terduga <i>Unpredicted Expenditures</i>	0	818 975
<b>B. BELANJA LANGSUNG DIRECT EXPENDITURES</b>	<b>348 492 930</b>	<b>388 761 757</b>
1. Belanja Pegawai <i>Personnel Expenditures</i>	32 754 022	41 765 944
2. Belanja Barang dan Jasa <i>Goods and Services Expenditures</i>	132 025 541	140 754 819
3. Belanja Modal <i>Capital Expenditures</i>	183 713 367	206 240 994
<b>C. PEMBIAYAAN DAERAH LOCAL GOVERNMENT FINANCING</b>	<b>141 093 471</b>	<b>92 254 982</b>
<b>JUMLAH/TOTAL</b>	<b>717 189 535</b>	<b>773 859 738</b>

\*) APBD / Regional budget

**TABEL**  
**TABLE** 22.a.8

**REALISASI PENERIMAAN PEMERINTAH KABUPATEN SERUYAN, PROVINSI KALIMANTAN  
TENGAH MENURUT JENIS PENERIMAAN (ribu rupiah), 2014-2015  
ACTUAL RECEIPT OF REGENCY GOVERNMENT OF SERUYAN, KALIMANTAN TENGAH  
PROVINCE BY RECEIPT ITEM (thousand rupiahs), 2014-2015**

Kabupaten/ Regency : Seruyan

Jenis Penerimaan Revenues items	2014	2015 *)
(1)	(2)	(3)
<b>A. PENDAPATAN DAERAH LOCAL GOVERNMENT REVENUES</b>	<b>821 533 258</b>	<b>801 983 747</b>
1. Pendapatan Asli Daerah <i>Original Local Government Revenues</i>	30 039 419	27 203 232
1.1. Pajak Daerah <i>Local Taxes</i>	5 533 625	4 217 080
1.2. Retribusi Daerah <i>Local Retributions</i>	6 582 352	3 915 960
1.3. Hasil Perusahaan Milik Daerah & Pengelolaan Kekayaan Daerah yang Dipisahkan <i>Income of Regional Government Corporate and Management of Separated Reg. Government Wealth</i>	4 117 470	4 617 470
1.4. Lain-lain PAD yang Sah <i>Other Original Local Gov. Revenues</i>	13 805 972	14 452 722
2. Dana Perimbangan <i>Balanced Budget</i>	740 997 146	689 249 442
2.1. Bagi Hasil Pajak <i>Tax Share</i>	49 080 760	52 987 474
2.2. Bagi Hasil Bukan Pajak/Sumber Daya Alam <i>Non Tax Share/Natural Resources</i>	83 733 371	52 307 530
2.3. Dana Alokasi Umum <i>General Alocation Funds</i>	545 446 415	563 570 718
2.4. Dana Alokasi Khusus <i>Special Alocation Funds</i>	62 736 600	20 383 720
3. Lain-lain Pendapatan yang Sah <i>Other Legal Revenues</i>	50 496 693	85 531 073
<b>B. PEMBIAYAAN DAERAH LOCAL GOVERNMENT FINANCING</b>	<b>207 084 625</b>	<b>100 269 750</b>
<b>JUMLAH/TOTAL</b>	<b>1 028 617 883</b>	<b>902 253 497</b>

\*) APBD / Regional budget

**TABEL** 22.b.8  
**TABLE**

**REALISASI PENGELUARAN PEMERINTAH KABUPATEN SERUYAN, PROVINSI KALIMANTAN  
TENGAH MENURUT JENIS PENGELUARAN (ribu rupiah), 2014-2015  
ACTUAL EXPENDITURES OF REGENCY GOVERNMENT OF SERUYAN, KALIMANTAN  
TENGAH PROVINCE BY EXPENDITURE ITEM (thousand rupiahs), 2014-2015**

Kabupaten/ Regency : Seruyan

Jenis Pengeluaran <i>Expenditures items</i>	2014	2015 *)
(1)	(2)	(3)
<b>A. BELANJA TIDAK LANGSUNG INDIRECT EXPENDITURES</b>	<b>253 584 894</b>	<b>328 406 292</b>
1. Belanja Pegawai <i>Personnel Expenditures</i>	195 989 943	249 577 012
2. Belanja Bunga <i>Interest Expenditures</i>	0	0
3. Belanja Subsidi <i>Subsidies Expenditures</i>	1 279 645	1 850 000
4. Belanja Hibah <i>Grant Expenditures</i>	12 990 945	15 635 000
5. Belanja Bantuan Sosial <i>Social Aids Expenditures</i>	2 599 888	2 836 280
6. Belanja Bagi Hasil <i>Sharing fund Expenditures</i>	400 000	513 304
7. Belanja Bantuan Keuangan <i>Financial Aids Expenditures</i>	40 324 473	57 494 652
8. Pengeluaran Tidak Terduga <i>Unpredicted Expenditures</i>	0	500 044
<b>B. BELANJA LANGSUNG DIRECT EXPENDITURES</b>	<b>484 593 049</b>	<b>565 847 205</b>
1. Belanja Pegawai <i>Personnel Expenditures</i>	39 572 267	53 804 500
2. Belanja Barang dan Jasa <i>Goods and Services Expenditures</i>	157 434 984	247 923 113
3. Belanja Modal <i>Capital Expenditures</i>	287 585 798	264 119 592
<b>C. PEMBIAYAAN DAERAH LOCAL GOVERNMENT FINANCING</b>	<b>290 439 940</b>	<b>8 000 000</b>
<b>JUMLAH/TOTAL</b>	<b>1 028 617 883</b>	<b>902 253 497</b>

\*) APBD / Regional budget

**TABEL**  
**TABLE**

22.a.9

**REALISASI PENERIMAAN PEMERINTAH KABUPATEN KATINGAN, PROVINSI KALIMANTAN TENGAH MENURUT JENIS PENERIMAAN (ribu rupiah), 2014-2015**  
**ACTUAL RECEIPT OF REGENCY GOVERNMENT OF KATINGAN, KALIMANTAN TENGAH PROVINCE BY RECEIPT ITEM (thousand rupiahs), 2014-2015**

Kabupaten/ Regency : Katingan

Jenis Penerimaan Revenues items	2014	2015 *)
(1)	(2)	(3)
<b>A. PENDAPATAN DAERAH LOCAL GOVERNMENT REVENUES</b>	<b>933 118 983</b>	<b>1 008 324 662</b>
1. Pendapatan Asli Daerah <i>Original Local Government Revenues</i>	50 959 197	36 705 758
1.1. Pajak Daerah <i>Local Taxes</i>	17 559 351	10 215 755
1.2. Retribusi Daerah <i>Local Retributions</i>	5 349 917	3 714 527
1.3. Hasil Perusahaan Milik Daerah & Pengelolaan Kekayaan Daerah yang Dipisahkan <i>Income of Regional Government Corporate and Management of Separated Reg. Government Wealth</i>	2 963 093	3 242 649
1.4. Lain-lain PAD yang Sah <i>Other Original Local Gov. Revenues</i>	25 086 836	19 532 827
2. Dana Perimbangan <i>Balanced Budget</i>	793 804 636	845 970 784
2.1. Bagi Hasil Pajak <i>Tax Share</i>	27 695 668	31 019 568
2.2. Bagi Hasil Bukan Pajak/Sumber Daya Alam <i>Non Tax Share/Natural Resources</i>	68 841 386	76 831 888
2.3. Dana Alokasi Umum <i>General Alocation Funds</i>	645 888 942	668 100 108
2.4. Dana Alokasi Khusus <i>Special Alocation Funds</i>	51 378 640	70 019 220
3. Lain-lain Pendapatan yang Sah <i>Other Legal Revenues</i>	88 355 150	125 648 120
<b>B. PEMBIAYAAN DAERAH LOCAL GOVERNMENT FINANCING</b>	<b>194 657 436</b>	<b>194 622 860</b>
<b>JUMLAH/TOTAL</b>	<b>1 127 776 419</b>	<b>1 202 947 522</b>

\*) APBD / Regional budget



**TABEL**  
**TABLE** 22.b.9

**REALISASI PENGELUARAN PEMERINTAH KABUPATEN KATINGAN, PROVINSI  
KALIMANTAN TENGAH MENURUT JENIS PENGELUARAN (ribu rupiah), 2014-2015  
ACTUAL EXPENDITURES OF REGENCY GOVERNMENT OF KATINGAN, KALIMANTAN  
TENGAH PROVINCE BY EXPENDITURE ITEM (thousand rupiahs), 2014-2015**

Kabupaten/ Regency : Katingan

Jenis Pengeluaran <i>Expenditures items</i>	2014	2015 *)
(1)	(2)	(3)
<b>A. BELANJA TIDAK LANGSUNG INDIRECT EXPENDITURES</b>	<b>403 067 781</b>	<b>464 043 275</b>
1. Belanja Pegawai <i>Personnel Expenditures</i>	305 548 646	399 009 555
2. Belanja Bunga <i>Interest Expenditures</i>	0	0
3. Belanja Subsidi <i>Subsidies Expenditures</i>	0	1 500 000
4. Belanja Hibah <i>Grant Expenditures</i>	62 065 566	11 912 000
5. Belanja Bantuan Sosial <i>Social Aids Expenditures</i>	1 556 579	650 370
6. Belanja Bagi Hasil <i>Sharing fund Expenditures</i>	1 348 081	1 400 000
7. Belanja Bantuan Keuangan <i>Financial Aids Expenditures</i>	31 586 289	49 071 350
8. Pengeluaran Tidak Terduga <i>Unpredicted Expenditures</i>	962 620	500 000
<b>B. BELANJA LANGSUNG DIRECT EXPENDITURES</b>	<b>552 449 778</b>	<b>693 766 824</b>
1. Belanja Pegawai <i>Personnel Expenditures</i>	40 530 033	36 249 341
2. Belanja Barang dan Jasa <i>Goods and Services Expenditures</i>	188 996 502	261 888 571
3. Belanja Modal <i>Capital Expenditures</i>	322 923 243	395 628 912
<b>C. PEMBIAYAAN DAERAH LOCAL GOVERNMENT FINANCING</b>	<b>172 258 860</b>	<b>45 137 423</b>
<b>JUMLAH/TOTAL</b>	<b>1 127 776 419</b>	<b>1 202 947 522</b>

\*) APBD / Regional budget

**TABEL**  
**TABLE**

22.a.10

**REALISASI PENERIMAAN PEMERINTAH KABUPATEN PULANG PISAU, PROVINSI  
KALIMANTAN TENGAH MENURUT JENIS PENERIMAAN (ribu rupiah), 2014-2015  
ACTUAL RECEIPT OF REGENCY GOVERNMENT OF PULANG PISAU, KALIMANTAN  
TENGAH PROVINCE BY RECEIPT ITEM (thousand rupiahs), 2014-2015**

Kabupaten/ *Regency* : Pulang Pisau

Jenis Penerimaan <i>Revenues items</i>	2014	2015 *)
(1)	(2)	(3)
<b>A. PENDAPATAN DAERAH LOCAL GOVERNMENT REVENUES</b>	<b>708 319 909</b>	<b>782 658 241</b>
1. Pendapatan Asli Daerah <i>Original Local Government Revenues</i>	31 155 819	26 000 000
1.1. Pajak Daerah <i>Local Taxes</i>	4 576 278	6 531 492
1.2. Retribusi Daerah <i>Local Retributions</i>	12 785 439	9 657 108
1.3. Hasil Perusahaan Milik Daerah & Pengelolaan Kekayaan Daerah yang Dipisahkan <i>Income of Regional Government Corporate and Management of Separated Reg. Government Wealth</i>	1 545 148	1 520 000
1.4. Lain-lain PAD yang Sah <i>Other Original Local Gov. Revenues</i>	12 248 954	8 291 400
2. Dana Perimbangan <i>Balanced Budget</i>	584 370 178	640 647 981
2.1. Bagi Hasil Pajak <i>Tax Share</i>	16 055 477	20 567 850
2.2. Bagi Hasil Bukan Pajak/Sumber Daya Alam <i>Non Tax Share/Natural Resources</i>	27 686 998	31 851 504
2.3. Dana Alokasi Umum <i>General Alocation Funds</i>	504 013 063	522 284 767
2.4. Dana Alokasi Khusus <i>Special Alocation Funds</i>	36 614 640	65 943 860
3. Lain-lain Pendapatan yang Sah <i>Other Legal Revenues</i>	92 793 912	116 010 260
<b>B. PEMBIAYAAN DAERAH LOCAL GOVERNMENT FINANCING</b>	<b>105 447 110</b>	<b>33 855 429</b>
<b>JUMLAH/TOTAL</b>	<b>813 767 019</b>	<b>816 513 670</b>

\*) APBD / *Regional budget*

**TABEL**  
**TABLE**

22.b.10

**REALISASI PENGELUARAN PEMERINTAH KABUPATEN PULANG PISAU, PROVINSI KALIMANTAN TENGAH MENURUT JENIS PENGELUARAN (ribu rupiah), 2014-2015**  
**ACTUAL EXPENDITURES OF REGENCY GOVERNMENT OF PULANG PISAU, KALIMANTAN TENGAH PROVINCE BY EXPENDITURE ITEM (thousand rupiahs), 2014-2015**

Kabupaten/ Regency : Pulang Pisau

Jenis Pengeluaran <i>Expenditures items</i>	2014	2015 *)
(1)	(2)	(3)
<b>A. BELANJA TIDAK LANGSUNG</b> <b>INDIRECT EXPENDITURES</b>	<b>351 337 976</b>	<b>371 555 705</b>
1. Belanja Pegawai <i>Personnel Expenditures</i>	292 363 948	325 459 717
2. Belanja Bunga <i>Interest Expenditures</i>	0	0
3. Belanja Subsidi <i>Subsidies Expenditures</i>	0	0
4. Belanja Hibah <i>Grant Expenditures</i>	32 376 039	4 964 879
5. Belanja Bantuan Sosial <i>Social Aids Expenditures</i>	3 472 020	4 428 834
6. Belanja Bagi Hasil <i>Sharing fund Expenditures</i>	401 669	638 900
7. Belanja Bantuan Keuangan <i>Financial Aids Expenditures</i>	22 140 953	35 563 375
8. Pengeluaran Tidak Terduga <i>Unpredicted Expenditures</i>	583 347	500 000
<b>B. BELANJA LANGSUNG</b> <b>DIRECT EXPENDITURES</b>	<b>350 681 951</b>	<b>440 957 965</b>
1. Belanja Pegawai <i>Personnel Expenditures</i>	14 619 724	11 675 565
2. Belanja Barang dan Jasa <i>Goods and Services Expenditures</i>	117 133 447	181 853 073
3. Belanja Modal <i>Capital Expenditures</i>	218 928 780	247 429 327
<b>C. PEMBIAYAAN DAERAH</b> <b>LOCAL GOVERNMENT FINANCING</b>	<b>111 747 092</b>	<b>4 000 000</b>
<b>JUMLAH/TOTAL</b>	<b>813 767 019</b>	<b>816 513 670</b>

\*) APBD / Regional budget

**TABEL**  
**TABLE**

**22.a.11 REALISASI PENERIMAAN PEMERINTAH KABUPATEN GUNUNG MAS, PROVINSI KALIMANTAN TENGAH MENURUT JENIS PENERIMAAN (ribu rupiah), 2014-2015**  
**ACTUAL RECEIPT OF REGENCY GOVERNMENT OF GUNUNG MAS, KALIMANTAN TENGAH PROVINCE BY RECEIPT ITEM (thousand rupiahs), 2014-2015**

Kabupaten/ Regency : Gunung Mas

Jenis Penerimaan Revenues items	2014	2015 *)
(1)	(2)	(3)
<b>A. PENDAPATAN DAERAH LOCAL GOVERNMENT REVENUES</b>	<b>748 826 385</b>	<b>810 152 999</b>
1. Pendapatan Asli Daerah <i>Original Local Government Revenues</i>	32 033 589	32 940 876
1.1. Pajak Daerah <i>Local Taxes</i>	6 581 150	5 310 000
1.2. Retribusi Daerah <i>Local Retributions</i>	10 167 732	2 428 000
1.3. Hasil Perusahaan Milik Daerah & Pengelolaan Kekayaan Daerah yang Dipisahkan <i>Income of Regional Government Corporate and Management of Separated Reg. Government Wealth</i>	3 970 681	4 060 000
1.4. Lain-lain PAD yang Sah <i>Other Original Local Gov. Revenues</i>	11 314 026	21 142 876
2. Dana Perimbangan <i>Balanced Budget</i>	659 246 329	680 621 983
2.1. Bagi Hasil Pajak <i>Tax Share</i>	27 890 720	21 778 600
2.2. Bagi Hasil Bukan Pajak/Sumber Daya Alam <i>Non Tax Share/Natural Resources</i>	62 963 506	60 418 400
2.3. Dana Alokasi Umum <i>General Alocation Funds</i>	515 337 253	533 355 913
2.4. Dana Alokasi Khusus <i>Special Alocation Funds</i>	53 054 850	65 069 070
3. Lain-lain Pendapatan yang Sah <i>Other Legal Revenues</i>	57 546 467	96 590 140
<b>B. PEMBIAYAAN DAERAH LOCAL GOVERNMENT FINANCING</b>	<b>29 613 373</b>	<b>29 150 000</b>
<b>JUMLAH/TOTAL</b>	<b>778 439 758</b>	<b>839 302 999</b>

\*) APBD / Regional budget

**TABEL**  
**TABLE**

**22.b.11** **REALISASI PENGELUARAN PEMERINTAH KABUPATEN GUNUNG MAS, PROVINSI KALIMANTAN TENGAH MENURUT JENIS PENGELUARAN (ribu rupiah), 2014-2015**  
**ACTUAL EXPENDITURES OF REGENCY GOVERNMENT OF GUNUNG MAS, KALIMANTAN TENGAH PROVINCE BY EXPENDITURE ITEM (thousand rupiahs), 2014-2015**

Kabupaten/ *Regency* : Gunung Mas

Jenis Pengeluaran <i>Expenditures items</i>	2014	2015 *)
(1)	(2)	(3)
<b>A. BELANJA TIDAK LANGSUNG</b> <b>INDIRECT EXPENDITURES</b>	<b>316 092 361</b>	<b>389 550 136</b>
1. Belanja Pegawai <i>Personnel Expenditures</i>	286 237 512	340 530 999
2. Belanja Bunga <i>Interest Expenditures</i>	0	0
3. Belanja Subsidi <i>Subsidies Expenditures</i>	0	0
4. Belanja Hibah <i>Grant Expenditures</i>	24 410 225	22 259 850
5. Belanja Bantuan Sosial <i>Social Aids Expenditures</i>	435 500	956 000
6. Belanja Bagi Hasil <i>Sharing fund Expenditures</i>	0	0
7. Belanja Bantuan Keuangan <i>Financial Aids Expenditures</i>	4 900 124	25 303 287
8. Pengeluaran Tidak Terduga <i>Unpredicted Expenditures</i>	109 000	500 000
<b>B. BELANJA LANGSUNG</b> <b>DIRECT EXPENDITURES</b>	<b>373 497 755</b>	<b>441 543 363</b>
1. Belanja Pegawai <i>Personnel Expenditures</i>	25 897 979	30 605 328
2. Belanja Barang dan Jasa <i>Goods and Services Expenditures</i>	133 430 730	166 435 013
3. Belanja Modal <i>Capital Expenditures</i>	214 169 046	244 503 022
<b>C. PEMBIAYAAN DAERAH</b> <b>LOCAL GOVERNMENT FINANCING</b>	<b>88 849 642</b>	<b>8 209 500</b>
<b>JUMLAH/TOTAL</b>	<b>778 439 758</b>	<b>839 302 999</b>

\*) APBD / *Regional budget*

**TABEL**  
**TABLE**

**22.a.12 REALISASI PENERIMAAN PEMERINTAH KABUPATEN BARITO TIMUR, PROVINSI KALIMANTAN TENGAH MENURUT JENIS PENERIMAAN (ribu rupiah), 2014-2015**  
**ACTUAL RECEIPT OF REGENCY GOVERNMENT OF BARITO TIMUR, KALIMANTAN TENGAH PROVINCE BY RECEIPT ITEM (thousand rupiahs), 2014-2015**

Kabupaten/ Regency : Barito Timur

Jenis Penerimaan Revenues items	2014	2015 *)
(1)	(2)	(3)
<b>A. PENDAPATAN DAERAH LOCAL GOVERNMENT REVENUES</b>	<b>760 360 620</b>	<b>782 454 562</b>
1. Pendapatan Asli Daerah <i>Original Local Government Revenues</i>	60 796 732	34 302 500
1.1. Pajak Daerah <i>Local Taxes</i>	35 479 847	7 759 500
1.2. Retribusi Daerah <i>Local Retributions</i>	3 871 721	7 482 000
1.3. Hasil Perusahaan Milik Daerah & Pengelolaan Kekayaan Daerah yang Dipisahkan <i>Income of Regional Government Corporate and Management of Separated Reg. Government Wealth</i>	2 611 768	3 700 000
1.4. Lain-lain PAD yang Sah <i>Other Original Local Gov. Revenues</i>	18 833 396	15 361 000
2. Dana Perimbangan <i>Balanced Budget</i>	609 554 690	626 499 665
2.1. Bagi Hasil Pajak <i>Tax Share</i>	36 350 236	38 434 779
2.2. Bagi Hasil Bukan Pajak/Sumber Daya Alam <i>Non Tax Share/Natural Resources</i>	63 114 056	62 591 690
2.3. Dana Alokasi Umum <i>General Allocation Funds</i>	464 678 658	468 744 476
2.4. Dana Alokasi Khusus <i>Special Allocation Funds</i>	45 411 740	56 728 720
3. Lain-lain Pendapatan yang Sah <i>Other Legal Revenues</i>	90 009 198	121 652 397
<b>B. PEMBIAYAAN DAERAH LOCAL GOVERNMENT FINANCING</b>	<b>67 067 394</b>	<b>82 112 688</b>
<b>JUMLAH/TOTAL</b>	<b>827 428 014</b>	<b>864 567 250</b>

\*) APBD / Regional budget

**TABEL**  
**TABLE**

22.b.12

**REALISASI PENGELUARAN PEMERINTAH KABUPATEN BARITO TIMUR, PROVINSI KALIMANTAN TENGAH MENURUT JENIS PENGELUARAN (ribu rupiah), 2014-2015**  
**ACTUAL EXPENDITURES OF REGENCY GOVERNMENT OF BARITO TIMUR, KALIMANTAN TENGAH PROVINCE BY EXPENDITURE ITEM (thousand rupiahs), 2014-2015**

Kabupaten/ *Regency* : Barito Timur

Jenis Pengeluaran <i>Expenditures items</i>	2014	2015 *)
(1)	(2)	(3)
<b>A. BELANJA TIDAK LANGSUNG</b> <b>INDIRECT EXPENDITURES</b>	<b>342 577 116</b>	<b>444 972 041</b>
1. Belanja Pegawai <i>Personnel Expenditures</i>	287 097 236	345 420 794
2. Belanja Bunga <i>Interest Expenditures</i>	0	0
3. Belanja Subsidi <i>Subsidies Expenditures</i>	450 000	450 000
4. Belanja Hibah <i>Grant Expenditures</i>	18 222 719	17 840 000
5. Belanja Bantuan Sosial <i>Social Aids Expenditures</i>	2 668 163	7 700 000
6. Belanja Bagi Hasil <i>Sharing fund Expenditures</i>	0	0
7. Belanja Bantuan Keuangan <i>Financial Aids Expenditures</i>	34 138 998	71 061 247
8. Pengeluaran Tidak Terduga <i>Unpredicted Expenditures</i>	0	2 500 000
<b>B. BELANJA LANGSUNG</b> <b>DIRECT EXPENDITURES</b>	<b>346 285 546</b>	<b>402 095 209</b>
1. Belanja Pegawai <i>Personnel Expenditures</i>	43 763 536	42 681 087
2. Belanja Barang dan Jasa <i>Goods and Services Expenditures</i>	162 663 866	190 255 370
3. Belanja Modal <i>Capital Expenditures</i>	139 858 144	169 158 752
<b>C. PEMBIAYAAN DAERAH</b> <b>LOCAL GOVERNMENT FINANCING</b>	<b>138 565 352</b>	<b>17 500 000</b>
<b>JUMLAH/TOTAL</b>	<b>827 428 014</b>	<b>864 567 250</b>

\*) APBD / *Regional budget*

TABEL  
TABLE

22.a.13 REALISASI PENERIMAAN PEMERINTAH KABUPATEN MURUNG RAYA, PROVINSI  
KALIMANTAN TENGAH MENURUT JENIS PENERIMAAN (ribu rupiah), 2014-2015  
ACTUAL RECEIPT OF REGENCY GOVERNMENT OF MURUNG RAYA, KALIMANTAN  
TENGAH PROVINCE BY RECEIPT ITEM (thousand rupiahs), 2014-2015

Kabupaten/ Regency : Murung Raya

Jenis Penerimaan Revenues items	2014	2015 *)
(1)	(2)	(3)
<b>A. PENDAPATAN DAERAH LOCAL GOVERNMENT REVENUES</b>	<b>920 079 688</b>	<b>1 023 572 324</b>
1. Pendapatan Asli Daerah <i>Original Local Government Revenues</i>	38 138 508	30 320 000
1.1. Pajak Daerah <i>Local Taxes</i>	7 017 494	4 675 000
1.2. Retribusi Daerah <i>Local Retributions</i>	9 344 730	8 305 000
1.3. Hasil Perusahaan Milik Daerah & Pengelolaan Kekayaan Daerah yang Dipisahkan <i>Income of Regional Government Corporate and Management of Separated Reg. Government Wealth</i>	3 003 267	2 650 000
1.4. Lain-lain PAD yang Sah <i>Other Original Local Gov. Revenues</i>	18 773 017	14 690 000
2. Dana Perimbangan <i>Balanced Budget</i>	807 122 462	877 734 766
2.1. Bagi Hasil Pajak <i>Tax Share</i>	51 307 963	36 253 197
2.2. Bagi Hasil Bukan Pajak/Sumber Daya Alam <i>Non Tax Share/Natural Resources</i>	169 064 816	230 886 274
2.3. Dana Alokasi Umum <i>General Alocation Funds</i>	585 234 541	593 989 575
2.4. Dana Alokasi Khusus <i>Special Alocation Funds</i>	1 515 142	16 605 720
3. Lain-lain Pendapatan yang Sah <i>Other Legal Revenues</i>	74 818 718	115 517 558
<b>B. PEMBIAYAAN DAERAH LOCAL GOVERNMENT FINANCING</b>	<b>285 949 887</b>	<b>60 146 950</b>
<b>JUMLAH/TOTAL</b>	<b>1 206 029 575</b>	<b>1 083 719 274</b>

\*) APBD / Regional budget



**TABEL**  
**TABLE**

**22.b.13** **REALISASI PENGELUARAN PEMERINTAH KABUPATEN MURUNG RAYA, PROVINSI KALIMANTAN TENGAH MENURUT JENIS PENGELUARAN (ribu rupiah), 2014-2015**  
**ACTUAL EXPENDITURES OF REGENCY GOVERNMENT OF MURUNG RAYA, KALIMANTAN TENGAH PROVINCE BY EXPENDITURE ITEM (thousand rupiahs), 2014-2015**

Kabupaten/ Regency : Murung Raya

Jenis Pengeluaran <i>Expenditures items</i>	2014	2015 *)
(1)	(2)	(3)
<b>A. BELANJA TIDAK LANGSUNG</b> <b>INDIRECT EXPENDITURES</b>	<b>323 654 763</b>	<b>465 281 792</b>
1. Belanja Pegawai <i>Personnel Expenditures</i>	259 407 838	378 615 605
2. Belanja Bunga <i>Interest Expenditures</i>	0	0
3. Belanja Subsidi <i>Subsidies Expenditures</i>	4 440 475	8 200 000
4. Belanja Hibah <i>Grant Expenditures</i>	16 850 453	16 161 484
5. Belanja Bantuan Sosial <i>Social Aids Expenditures</i>	7 950 660	8 649 596
6. Belanja Bagi Hasil <i>Sharing fund Expenditures</i>	807 000	827 000
7. Belanja Bantuan Keuangan <i>Financial Aids Expenditures</i>	34 121 337	52 328 107
8. Pengeluaran Tidak Terduga <i>Unpredicted Expenditures</i>	77 000	500 000
<b>B. BELANJA LANGSUNG</b> <b>DIRECT EXPENDITURES</b>	<b>550 121 926</b>	<b>611 187 482</b>
1. Belanja Pegawai <i>Personnel Expenditures</i>	48 548 289	1 874 021
2. Belanja Barang dan Jasa <i>Goods and Services Expenditures</i>	225 596 647	307 065 218
3. Belanja Modal <i>Capital Expenditures</i>	275 976 990	302 248 243
<b>C. PEMBIAYAAN DAERAH</b> <b>LOCAL GOVERNMENT FINANCING</b>	<b>332 252 886</b>	<b>7 250 000</b>
<b>JUMLAH/TOTAL</b>	<b>1 206 029 575</b>	<b>1 083 719 274</b>

\*) APBD / Regional budget

**TABEL**  
**TABLE**

22.a.14

**REALISASI PENERIMAAN PEMERINTAH KOTA PALANGKA RAYA, PROVINSI KALIMANTAN  
TENGAH MENURUT JENIS PENERIMAAN (ribu rupiah), 2014-2015  
ACTUAL RECEIPT OF MUNICIPALITY GOVERNMENT OF PALANGKA RAYA, KALIMANTAN TENGAH  
PROVINCE BY RECEIPT ITEM (thousand rupiahs), 2014-2015**

Kota/ Municipality: Palangka Raya

Jenis Penerimaan Revenues items	2014	2015 *)
(1)	(2)	(3)
<b>A. PENDAPATAN DAERAH LOCAL GOVERNMENT REVENUES</b>	<b>966 551 317</b>	<b>1 040 448 840</b>
1. Pendapatan Asli Daerah <i>Original Local Government Revenues</i>	87 999 792	110 494 234
1.1. Pajak Daerah <i>Local Taxes</i>	61 975 701	80 963 000
1.2. Retribusi Daerah <i>Local Retributions</i>	13 929 452	12 446 984
1.3. Hasil Perusahaan Milik Daerah & Pengelolaan Kekayaan Daerah yang Dipisahkan <i>Income of Regional Government Corporate and Management of Separated Reg. Government Wealth</i>	989 084	1 000 000
1.4. Lain-lain PAD yang Sah <i>Other Original Local Gov. Revenues</i>	11 105 555	16 084 250
2. Dana Perimbangan <i>Balanced Budget</i>	689 110 638	708 190 504
2.1. Bagi Hasil Pajak <i>Tax Share</i>	29 033 402	37 030 343
2.2. Bagi Hasil Bukan Pajak/Sumber Daya Alam <i>Non Tax Share/Natural Resources</i>	28 398 218	19 965 802
2.3. Dana Alokasi Umum <i>General Alocation Funds</i>	589 449 668	599 588 799
2.4. Dana Alokasi Khusus <i>Special Alocation Funds</i>	42 229 350	51 605 560
3. Lain-lain Pendapatan yang Sah <i>Other Legal Revenues</i>	189 440 887	221 764 102
<b>B. PEMBIAYAAN DAERAH LOCAL GOVERNMENT FINANCING</b>	<b>0</b>	<b>67 773 682</b>
<b>JUMLAH/TOTAL</b>	<b>966 551 317</b>	<b>1 108 222 522</b>

\*) APBD / Regional budget

**TABEL**  
**TABLE**

22.b.14

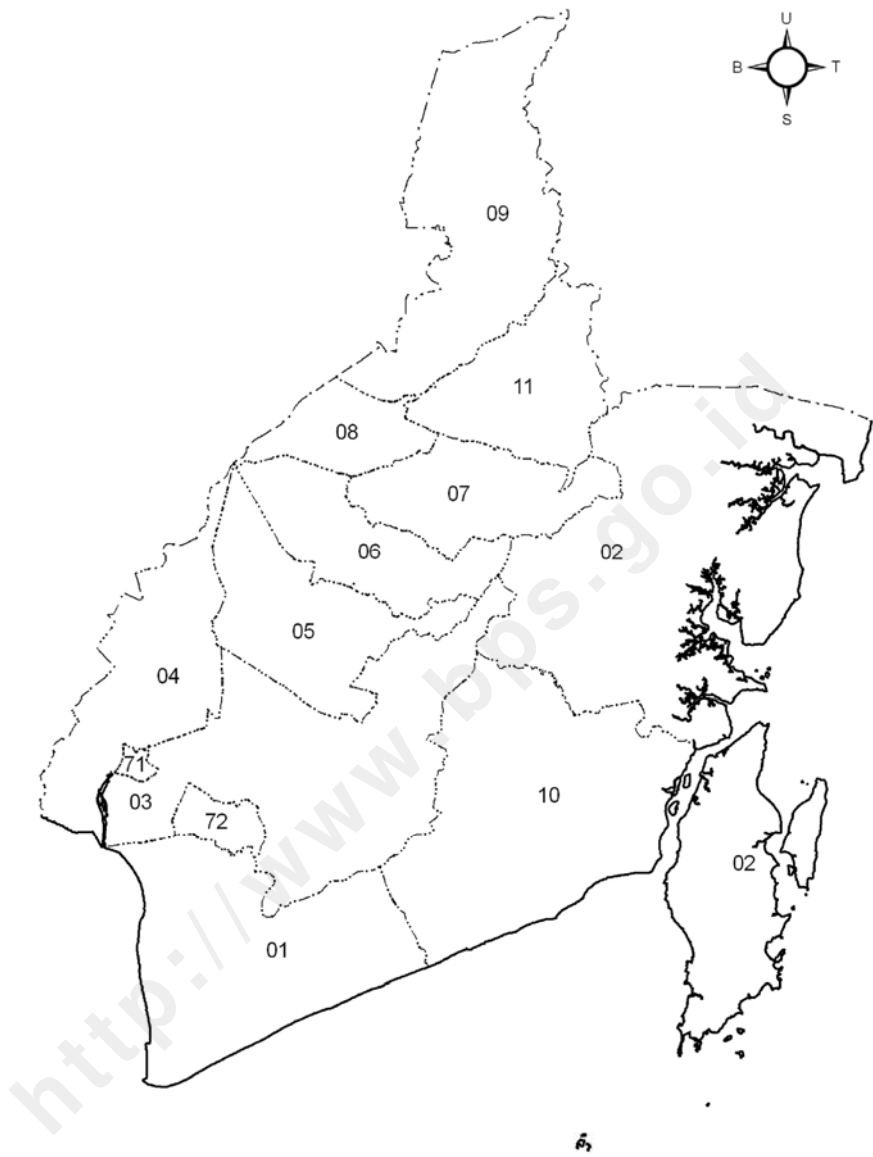
**REALISASI PENGELUARAN PEMERINTAH KOTA PALANGKA RAYA, PROVINSI  
KALIMANTAN TENGAH MENURUT JENIS PENGELUARAN (ribu rupiah), 2014-2015  
ACTUAL EXPENDITURES OF MUNICIPALITY GOVERNMENT OF PALANGKA RAYA, KALIMANTAN  
TENGAH PROVINCE BY EXPENDITURE ITEM (thousand rupiahs), 2014-2015**

Kota/ Municipality: Palangka Raya

Jenis Pengeluaran <i>Expenditures items</i>	2014	2015 *)
(1)	(2)	(3)
<b>A. BELANJA TIDAK LANGSUNG INDIRECT EXPENDITURES</b>	<b>557 010 960</b>	<b>646 008 481</b>
1. Belanja Pegawai <i>Personnel Expenditures</i>	524 340 250	613 138 990
2. Belanja Bunga <i>Interest Expenditures</i>	1 721 646	1 820 000
3. Belanja Subsidi <i>Subsidies Expenditures</i>	0	0
4. Belanja Hibah <i>Grant Expenditures</i>	26 006 786	18 555 000
5. Belanja Bantuan Sosial <i>Social Aids Expenditures</i>	3 436 889	6 962 501
6. Belanja Bagi Hasil <i>Sharing fund Expenditures</i>	1 495 963	18 000
7. Belanja Bantuan Keuangan <i>Financial Aids Expenditures</i>	0	1 513 990
8. Pengeluaran Tidak Terduga <i>Unpredicted Expenditures</i>	9 426	4 000 000
<b>B. BELANJA LANGSUNG DIRECT EXPENDITURES</b>	<b>390 892 946</b>	<b>452 214 041</b>
1. Belanja Pegawai <i>Personnel Expenditures</i>	36 501 269	41 987 458
2. Belanja Barang dan Jasa <i>Goods and Services Expenditures</i>	162 473 365	218 967 259
3. Belanja Modal <i>Capital Expenditures</i>	191 918 312	191 259 324
<b>C. PEMBIAYAAN DAERAH LOCAL GOVERNMENT FINANCING</b>	<b>18 647 411</b>	<b>10 000 000</b>
<b>JUMLAH/TOTAL</b>	<b>966 551 317</b>	<b>1 108 222 522</b>

\*) APBD / Regional budget

**Gambar**      **Peta Indeks Provinsi Kalimantan Selatan menurut Kabupaten/Kota**  
 ..... : 21  
**Figure**        *Index Map of Kalimantan Selatan Province by Regency/Municipality*



KODE	NAMA KABUPATEN/KOTA
01	TANAH LAUT
02	KOTA BARU
03	BANJAR
04	BARITO KUALA
05	TAPIN
06	HULU SUNGAI SELATAN
07	HULU SUNGAI TENGAH
08	HULU SUNGAI UTARA
09	TABALONG
10	TANAH BUMBU
11	BALANGAN
71	BANJARMASIN
72	BANJAR BARU

- Legenda
- Batas Negara
  - - - Batas Provinsi
  - ..... Batas Kabupaten
  - ..... Batas Kecamatan
  - ..... Batas Desa
  - Garis Pantai / Batas Perairan

Sumber :  
 Peta Digital Batas Wilayah dari Bakosurtanal, Tahun 2008  
 (Diedit BPS Tahun 2010)





**TABEL** 23.a  
**TABLE**

**REALISASI PENERIMAAN PEMERINTAH KABUPATEN/KOTA SELURUH PROVINSI  
KALIMANTAN SELATAN MENURUT JENIS PENERIMAAN (ribu rupiah), 2014-2015  
ACTUAL RECEIPT OF REGENCY/MUNICIPALITY GOVERNMENT THROUGHOUT  
KALIMANTAN SELATAN PROVINCE BY RECEIPT ITEM (thousand rupiahs), 2014-2015**

Jenis Penerimaan <i>Revenues items</i>	2014	2015 *)
(1)	(2)	(3)
<b>A. PENDAPATAN DAERAH LOCAL GOVERNMENT REVENUES</b>	<b>13 564 534 306</b>	<b>14 460 527 983</b>
1. Pendapatan Asli Daerah <i>Original Local Government Revenues</i>	1 398 195 415	1 280 717 409
1.1. Pajak Daerah <i>Local Taxes</i>	445 386 644	411 248 787
1.2. Retribusi Daerah <i>Local Retributions</i>	148 176 682	108 173 160
1.3. Hasil Perusahaan Milik Daerah & Pengelolaan Kekayaan Daerah yang Dipisahkan <i>Income of Regional Government Corporate and Management of Separated Reg. Government Wealth</i>	86 928 725	107 277 636
1.4. Lain-lain PAD yang Sah <i>Other Original Local Gov. Revenues</i>	717 703 364	654 017 826
2. Dana Perimbangan <i>Balanced Budget</i>	9 732 578 919	10 120 248 094
2.1. Bagi Hasil Pajak <i>Tax Share</i>	556 385 705	506 786 635
2.2. Bagi Hasil Bukan Pajak/Sumber Daya Alam <i>Non Tax Share/Natural Resources</i>	2 414 178 493	2 757 372 579
2.3. Dana Alokasi Umum <i>General Allocation Funds</i>	6 299 265 428	6 328 230 680
2.4. Dana Alokasi Khusus <i>Special Allocation Funds</i>	462 749 293	527 858 200
3. Lain-lain Pendapatan yang Sah <i>Other Legal Revenues</i>	2 433 759 972	3 059 562 480
<b>B. PEMBIAYAAN DAERAH LOCAL GOVERNMENT FINANCING</b>	<b>3 763 746 604</b>	<b>2 680 488 816</b>
<b>JUMLAH/TOTAL</b>	<b>17 328 280 910</b>	<b>17 141 016 799</b>

\*) APBD / Regional budget

**TABEL** 23.b  
**TABLE**

**REALISASI PENGELUARAN PEMERINTAH KABUPATEN/KOTA SELURUH PROVINSI  
KALIMANTAN SELATAN MENURUT JENIS PENGELUARAN (ribu rupiah), 2014-2015  
ACTUAL EXPENDITURES OF REGENCY/MUNICIPALITY GOVERNMENT THROUGHOUT KALIMANTAN  
SELATAN PROVINCE BY EXPENDITURE ITEM (thousand rupiahs), 2014-2015**

Jenis Pengeluaran <i>Expenditures items</i>	2014	2015 *)
(1)	(2)	(3)
<b>A. BELANJA TIDAK LANGSUNG INDIRECT EXPENDITURES</b>	<b>6 374 804 786</b>	<b>7 916 450 216</b>
1. Belanja Pegawai <i>Personnel Expenditures</i>	5 737 795 206	6 607 400 510
2. Belanja Bunga <i>Interest Expenditures</i>	312 465	0
3. Belanja Subsidi <i>Subsidies Expenditures</i>	0	4 427 136
4. Belanja Hibah <i>Grant Expenditures</i>	172 253 590	276 759 745
5. Belanja Bantuan Sosial <i>Social Aids Expenditures</i>	71 398 462	64 647 346
6. Belanja Bagi Hasil <i>Sharing fund Expenditures</i>	16 470 471	20 823 119
7. Belanja Bantuan Keuangan <i>Financial Aids Expenditures</i>	371 762 567	913 721 672
8. Pengeluaran Tidak Terduga <i>Unpredicted Expenditures</i>	4 812 025	28 670 688
<b>B. BELANJA LANGSUNG DIRECT EXPENDITURES</b>	<b>7 671 357 527</b>	<b>8 918 334 449</b>
1. Belanja Pegawai <i>Personnel Expenditures</i>	615 995 024	715 530 519
2. Belanja Barang dan Jasa <i>Goods and Services Expenditures</i>	2 891 693 742	3 591 160 605
3. Belanja Modal <i>Capital Expenditures</i>	4 163 668 761	4 611 643 325
<b>C. PEMBIAYAAN DAERAH LOCAL GOVERNMENT FINANCING</b>	<b>3 282 118 597</b>	<b>306 232 134</b>
<b>JUMLAH/TOTAL</b>	<b>17 328 280 910</b>	<b>17 141 016 799</b>

\*) APBD / Regional budget

**TABEL** 23.a.1  
**TABLE**

**REALISASI PENERIMAAN PEMERINTAH KABUPATEN TANAH LAUT, PROVINSI  
KALIMANTAN SELATAN MENURUT JENIS PENERIMAAN (ribu rupiah), 2014-2015  
ACTUAL RECEIPT OF REGENCY GOVERNMENT OF TANAH LAUT, KALIMANTAN SELATAN  
PROVINCE BY RECEIPT ITEM (thousand rupiahs), 2014-2015**

Kabupaten/ *Regency* : Tanah Laut

Jenis Penerimaan <i>Revenues items</i>	2014	2015 *)
(1)	(2)	(3)
<b>A. PENDAPATAN DAERAH LOCAL GOVERNMENT REVENUES</b>	<b>1 195 274 028</b>	<b>1 054 585 716</b>
1. Pendapatan Asli Daerah <i>Original Local Government Revenues</i>	133 464 977	113 422 193
1.1. Pajak Daerah <i>Local Taxes</i>	14 731 608	13 035 500
1.2. Retribusi Daerah <i>Local Retributions</i>	7 492 552	5 115 400
1.3. Hasil Perusahaan Milik Daerah & Pengelolaan Kekayaan Daerah yang Dipisahkan <i>Income of Regional Government Corporate and Management of Separated Reg. Government Wealth</i>	6 063 997	6 500 000
1.4. Lain-lain PAD yang Sah <i>Other Original Local Gov. Revenues</i>	105 176 820	88 771 293
2. Dana Perimbangan <i>Balanced Budget</i>	822 386 677	729 440 499
2.1. Bagi Hasil Pajak <i>Tax Share</i>	45 647 822	22 560 000
2.2. Bagi Hasil Bukan Pajak/Sumber Daya Alam <i>Non Tax Share/Natural Resources</i>	295 646 106	232 880 000
2.3. Dana Alokasi Umum <i>General Alocation Funds</i>	463 309 949	438 283 639
2.4. Dana Alokasi Khusus <i>Special Alocation Funds</i>	17 782 800	35 716 860
3. Lain-lain Pendapatan yang Sah <i>Other Legal Revenues</i>	239 422 374	211 723 024
<b>B. PEMBIAYAAN DAERAH LOCAL GOVERNMENT FINANCING</b>	<b>1 245 249 227</b>	<b>735 624 485</b>
<b>JUMLAH/TOTAL</b>	<b>2 440 523 255</b>	<b>1 790 210 201</b>

\*) APBD / *Regional budget*



**TABEL**  
**TABLE** 23.b.1

**REALISASI PENGELUARAN PEMERINTAH KABUPATEN TANAH LAUT, PROVINSI  
KALIMANTAN SELATAN MENURUT JENIS PENGELUARAN (ribu rupiah), 2014-2015  
ACTUAL EXPENDITURES OF REGENCY GOVERNMENT OF TANAH LAUT, KALIMANTAN  
SELATAN PROVINCE BY EXPENDITURE ITEM (thousand rupiahs), 2014-2015**

Kabupaten/ *Regency* : Tanah Laut

Jenis Pengeluaran <i>Expenditures items</i>	2014	2015 *)
(1)	(2)	(3)
<b>A. BELANJA TIDAK LANGSUNG INDIRECT EXPENDITURES</b>	<b>500 183 426</b>	<b>722 911 114</b>
1. Belanja Pegawai <i>Personnel Expenditures</i>	455 841 785	616 696 011
2. Belanja Bunga <i>Interest Expenditures</i>	0	0
3. Belanja Subsidi <i>Subsidies Expenditures</i>	0	0
4. Belanja Hibah <i>Grant Expenditures</i>	10 911 741	9 896 709
5. Belanja Bantuan Sosial <i>Social Aids Expenditures</i>	1 818 690	2 175 000
6. Belanja Bagi Hasil <i>Sharing fund Expenditures</i>	2 535 780	1 815 090
7. Belanja Bantuan Keuangan <i>Financial Aids Expenditures</i>	29 075 430	88 328 304
8. Pengeluaran Tidak Terduga <i>Unpredicted Expenditures</i>	0	4 000 000
<b>B. BELANJA LANGSUNG DIRECT EXPENDITURES</b>	<b>650 775 037</b>	<b>1 061 678 581</b>
1. Belanja Pegawai <i>Personnel Expenditures</i>	52 386 919	74 597 138
2. Belanja Barang dan Jasa <i>Goods and Services Expenditures</i>	262 675 285	438 206 701
3. Belanja Modal <i>Capital Expenditures</i>	335 712 833	548 874 742
<b>C. PEMBIAYAAN DAERAH LOCAL GOVERNMENT FINANCING</b>	<b>1 289 564 792</b>	<b>5 620 506</b>
<b>JUMLAH/TOTAL</b>	<b>2 440 523 255</b>	<b>1 790 210 201</b>

\*) APBD / *Regional budget*

**TABEL** 23.a.2  
**TABLE**

**REALISASI PENERIMAAN PEMERINTAH KABUPATEN KOTA BARU, PROVINSI KALIMANTAN SELATAN MENURUT JENIS PENERIMAAN (ribu rupiah), 2014-2015**  
**ACTUAL RECEIPT OF REGENCY GOVERNMENT OF KOTA BARU, KALIMANTAN SELATAN PROVINCE BY RECEIPT ITEM (thousand rupiahs), 2014-2015**

Kabupaten/ *Regency* : Kota Baru

Jenis Penerimaan <i>Revenues items</i>	2014	2015 *)
(1)	(2)	(3)
<b>A. PENDAPATAN DAERAH</b> <b>LOCAL GOVERNMENT REVENUES</b>	<b>1 323 728 625</b>	<b>1 564 216 697</b>
1. Pendapatan Asli Daerah <i>Original Local Government Revenues</i>	114 774 791	117 394 542
1.1. Pajak Daerah <i>Local Taxes</i>	44 840 840	50 169 619
1.2. Retribusi Daerah <i>Local Retributions</i>	21 102 907	6 801 712
1.3. Hasil Perusahaan Milik Daerah & Pengelolaan Kekayaan Daerah yang Dipisahkan <i>Income of Regional Government Corporate and Management of Separated Reg. Government Wealth</i>	5 928 638	5 928 638
1.4. Lain-lain PAD yang Sah <i>Other Original Local Gov. Revenues</i>	42 902 406	54 494 573
2. Dana Perimbangan <i>Balanced Budget</i>	991 298 468	1 100 669 028
2.1. Bagi Hasil Pajak <i>Tax Share</i>	66 287 607	65 163 093
2.2. Bagi Hasil Bukan Pajak/Sumber Daya Alam <i>Non Tax Share/Natural Resources</i>	286 245 560	392 251 568
2.3. Dana Alokasi Umum <i>General Alocation Funds</i>	611 898 456	599 980 077
2.4. Dana Alokasi Khusus <i>Special Alocation Funds</i>	26 866 845	43 274 290
3. Lain-lain Pendapatan yang Sah <i>Other Legal Revenues</i>	217 655 366	346 153 127
<b>B. PEMBIAYAAN DAERAH</b> <b>LOCAL GOVERNMENT FINANCING</b>	<b>1 899 500</b>	<b>96 163 305</b>
<b>JUMLAH/TOTAL</b>	<b>1 325 628 125</b>	<b>1 660 380 002</b>

\*) APBD / *Regional budget*

**TABEL**  
**TABLE** 23.b.2

**REALISASI PENGELUARAN PEMERINTAH KABUPATEN KOTA BARU, PROVINSI KALIMANTAN SELATAN MENURUT JENIS PENGELUARAN (ribu rupiah), 2014-2015**  
**ACTUAL EXPENDITURES OF REGENCY GOVERNMENT OF KOTA BARU, KALIMANTAN SELATAN PROVINCE BY EXPENDITURE ITEM (thousand rupiahs), 2014-2015**

Kabupaten/ *Regency* : Kota Baru

Jenis Pengeluaran <i>Expenditures items</i>	2014	2015 *)
(1)	(2)	(3)
<b>A. BELANJA TIDAK LANGSUNG</b> <b>INDIRECT EXPENDITURES</b>	<b>518 115 389</b>	<b>703 353 048</b>
1. Belanja Pegawai <i>Personnel Expenditures</i>	448 532 296	531 067 692
2. Belanja Bunga <i>Interest Expenditures</i>	0	0
3. Belanja Subsidi <i>Subsidies Expenditures</i>	0	0
4. Belanja Hibah <i>Grant Expenditures</i>	4 810 399	39 557 600
5. Belanja Bantuan Sosial <i>Social Aids Expenditures</i>	4 246 000	6 765 000
6. Belanja Bagi Hasil <i>Sharing fund Expenditures</i>	4 702 441	5 228 277
7. Belanja Bantuan Keuangan <i>Financial Aids Expenditures</i>	55 824 253	118 734 479
8. Pengeluaran Tidak Terduga <i>Unpredicted Expenditures</i>	0	2 000 000
<b>B. BELANJA LANGSUNG</b> <b>DIRECT EXPENDITURES</b>	<b>764 137 546</b>	<b>943 079 554</b>
1. Belanja Pegawai <i>Personnel Expenditures</i>	75 623 557	87 923 304
2. Belanja Barang dan Jasa <i>Goods and Services Expenditures</i>	270 445 751	368 504 824
3. Belanja Modal <i>Capital Expenditures</i>	418 068 238	486 651 426
<b>C. PEMBIAYAAN DAERAH</b> <b>LOCAL GOVERNMENT FINANCING</b>	<b>43 375 190</b>	<b>13 947 400</b>
<b>JUMLAH/TOTAL</b>	<b>1 325 628 125</b>	<b>1 660 380 002</b>

\*) APBD / *Regional budget*

**TABEL** 23.a.3  
**TABLE**

**REALISASI PENERIMAAN PEMERINTAH KABUPATEN BANJAR, PROVINSI KALIMANTAN SELATAN MENURUT JENIS PENERIMAAN (ribu rupiah), 2014-2015**  
**ACTUAL RECEIPT OF REGENCY GOVERNMENT OF BANJAR, KALIMANTAN SELATAN PROVINCE BY RECEIPT ITEM (thousand rupiahs), 2014-2015**

Kabupaten/ Regency : Banjar

Jenis Penerimaan Revenues items	2014	2015 *)
(1)	(2)	(3)
<b>A. PENDAPATAN DAERAH LOCAL GOVERNMENT REVENUES</b>	<b>1 232 639 409</b>	<b>1 336 809 550</b>
1. Pendapatan Asli Daerah <i>Original Local Government Revenues</i>	167 357 855	152 876 471
1.1. Pajak Daerah <i>Local Taxes</i>	50 937 837	40 045 237
1.2. Retribusi Daerah <i>Local Retributions</i>	15 106 816	11 355 794
1.3. Hasil Perusahaan Milik Daerah & Pengelolaan Kekayaan Daerah yang Dipisahkan <i>Income of Regional Government Corporate and Management of Separated Reg. Government Wealth</i>	9 108 061	14 414 038
1.4. Lain-lain PAD yang Sah <i>Other Original Local Gov. Revenues</i>	92 205 141	87 061 402
2. Dana Perimbangan <i>Balanced Budget</i>	870 962 848	917 805 923
2.1. Bagi Hasil Pajak <i>Tax Share</i>	49 005 489	37 900 000
2.2. Bagi Hasil Bukan Pajak/Sumber Daya Alam <i>Non Tax Share/Natural Resources</i>	171 564 818	200 684 039
2.3. Dana Alokasi Umum <i>General Allocation Funds</i>	624 136 721	656 161 364
2.4. Dana Alokasi Khusus <i>Special Allocation Funds</i>	26 255 820	23 060 520
3. Lain-lain Pendapatan yang Sah <i>Other Legal Revenues</i>	194 318 706	266 127 156
<b>B. PEMBIAYAAN DAERAH LOCAL GOVERNMENT FINANCING</b>	<b>340 376 282</b>	<b>80 439 005</b>
<b>JUMLAH/TOTAL</b>	<b>1 573 015 691</b>	<b>1 417 248 555</b>

\*) APBD / Regional budget

**TABEL** 23.b.3  
**TABLE**

**REALISASI PENGELUARAN PEMERINTAH KABUPATEN BANJAR, PROVINSI KALIMANTAN SELATAN MENURUT JENIS PENGELUARAN (ribu rupiah), 2014-2015**  
**ACTUAL EXPENDITURES OF REGENCY GOVERNMENT OF BANJAR, KALIMANTAN SELATAN PROVINCE BY EXPENDITURE ITEM (thousand rupiahs), 2014-2015**

Kabupaten/ Regency : Banjar

Jenis Pengeluaran <i>Expenditures items</i>	2014	2015 *)
(1)	(2)	(3)
<b>A. BELANJA TIDAK LANGSUNG</b> <b>INDIRECT EXPENDITURES</b>	<b>636 715 706</b>	<b>750 641 245</b>
1. Belanja Pegawai <i>Personnel Expenditures</i>	583 506 447	645 148 724
2. Belanja Bunga <i>Interest Expenditures</i>	0	0
3. Belanja Subsidi <i>Subsidies Expenditures</i>	0	0
4. Belanja Hibah <i>Grant Expenditures</i>	6 273 343	8 005 975
5. Belanja Bantuan Sosial <i>Social Aids Expenditures</i>	7 318 882	7 482 158
6. Belanja Bagi Hasil <i>Sharing fund Expenditures</i>	2 865 289	3 000 000
7. Belanja Bantuan Keuangan <i>Financial Aids Expenditures</i>	35 644 573	84 504 388
8. Pengeluaran Tidak Terduga <i>Unpredicted Expenditures</i>	1 107 172	2 500 000
<b>B. BELANJA LANGSUNG</b> <b>DIRECT EXPENDITURES</b>	<b>691 485 550</b>	<b>646 607 310</b>
1. Belanja Pegawai <i>Personnel Expenditures</i>	77 221 516	85 849 362
2. Belanja Barang dan Jasa <i>Goods and Services Expenditures</i>	282 965 621	316 258 448
3. Belanja Modal <i>Capital Expenditures</i>	331 298 413	244 499 500
<b>C. PEMBIAYAAN DAERAH</b> <b>LOCAL GOVERNMENT FINANCING</b>	<b>244 814 435</b>	<b>20 000 000</b>
<b>JUMLAH/TOTAL</b>	<b>1 573 015 691</b>	<b>1 417 248 555</b>

\*) APBD / Regional budget

**TABEL** 23.a.4  
**TABLE**

**REALISASI PENERIMAAN PEMERINTAH KABUPATEN BARITO KUALA, PROVINSI KALIMANTAN SELATAN MENURUT JENIS PENERIMAAN (ribu rupiah), 2014-2015**  
**ACTUAL RECEIPT OF REGENCY GOVERNMENT OF BARITO KUALA, KALIMANTAN SELATAN PROVINCE BY RECEIPT ITEM (thousand rupiahs), 2014-2015**

Kabupaten/ Regency : Barito Kuala

Jenis Penerimaan Revenues items	2014	2015 *)
(1)	(2)	(3)
<b>A. PENDAPATAN DAERAH LOCAL GOVERNMENT REVENUES</b>	<b>977 701 174</b>	<b>962 458 369</b>
1. Pendapatan Asli Daerah <i>Original Local Government Revenues</i>	69 514 696	33 298 484
1.1. Pajak Daerah <i>Local Taxes</i>	21 335 130	6 390 400
1.2. Retribusi Daerah <i>Local Retributions</i>	5 744 539	3 309 584
1.3. Hasil Perusahaan Milik Daerah & Pengelolaan Kekayaan Daerah yang Dipisahkan <i>Income of Regional Government Corporate and Management of Separated Reg. Government Wealth</i>	5 079 907	5 000 000
1.4. Lain-lain PAD yang Sah <i>Other Original Local Gov. Revenues</i>	37 355 120	18 598 500
2. Dana Perimbangan <i>Balanced Budget</i>	731 696 643	740 878 057
2.1. Bagi Hasil Pajak <i>Tax Share</i>	33 359 368	19 233 346
2.2. Bagi Hasil Bukan Pajak/Sumber Daya Alam <i>Non Tax Share/Natural Resources</i>	98 735 199	110 766 654
2.3. Dana Alokasi Umum <i>General Alocation Funds</i>	512 015 486	524 143 237
2.4. Dana Alokasi Khusus <i>Special Alocation Funds</i>	87 586 590	86 734 820
3. Lain-lain Pendapatan yang Sah <i>Other Legal Revenues</i>	176 489 835	188 281 828
<b>B. PEMBIAYAAN DAERAH LOCAL GOVERNMENT FINANCING</b>	<b>186 851 937</b>	<b>63 400 000</b>
<b>JUMLAH/TOTAL</b>	<b>1 164 553 111</b>	<b>1 025 858 369</b>

\*) APBD / Regional budget

**TABEL**  
**TABLE** 23.b.4

**REALISASI PENGELUARAN PEMERINTAH KABUPATEN BARITO KUALA, PROVINSI KALIMANTAN SELATAN MENURUT JENIS PENGELUARAN (ribu rupiah), 2014-2015**  
**ACTUAL EXPENDITURES OF REGENCY GOVERNMENT OF BARITO KUALA, KALIMANTAN SELATAN PROVINCE BY EXPENDITURE ITEM (thousand rupiahs), 2014-2015**

Kabupaten/ *Regency* : Barito Kuala

Jenis Pengeluaran <i>Expenditures items</i>	2014	2015 *)
(1)	(2)	(3)
<b>A. BELANJA TIDAK LANGSUNG</b> <b>INDIRECT EXPENDITURES</b>	<b>466 799 883</b>	<b>538 869 119</b>
1. Belanja Pegawai <i>Personnel Expenditures</i>	424 780 709	453 695 115
2. Belanja Bunga <i>Interest Expenditures</i>	0	0
3. Belanja Subsidi <i>Subsidies Expenditures</i>	0	0
4. Belanja Hibah <i>Grant Expenditures</i>	7 970 340	6 079 547
5. Belanja Bantuan Sosial <i>Social Aids Expenditures</i>	7 171 360	770 150
6. Belanja Bagi Hasil <i>Sharing fund Expenditures</i>	81 643	840 520
7. Belanja Bantuan Keuangan <i>Financial Aids Expenditures</i>	26 500 838	76 813 099
8. Pengeluaran Tidak Terduga <i>Unpredicted Expenditures</i>	294 993	670 688
<b>B. BELANJA LANGSUNG</b> <b>DIRECT EXPENDITURES</b>	<b>528 807 377</b>	<b>470 989 250</b>
1. Belanja Pegawai <i>Personnel Expenditures</i>	17 729 882	8 562 863
2. Belanja Barang dan Jasa <i>Goods and Services Expenditures</i>	168 241 166	177 381 947
3. Belanja Modal <i>Capital Expenditures</i>	342 836 329	285 044 440
<b>C. PEMBIAYAAN DAERAH</b> <b>LOCAL GOVERNMENT FINANCING</b>	<b>168 945 851</b>	<b>16 000 000</b>
<b>JUMLAH/TOTAL</b>	<b>1 164 553 111</b>	<b>1 025 858 369</b>

\*) APBD / *Regional budget*

**TABEL** 23.a.5  
**TABLE**

**REALISASI PENERIMAAN PEMERINTAH KABUPATEN TAPIN, PROVINSI KALIMANTAN SELATAN MENURUT JENIS PENERIMAAN (ribu rupiah), 2014-2015**  
**ACTUAL RECEIPT OF REGENCY GOVERNMENT OF TAPIN, KALIMANTAN SELATAN PROVINCE BY RECEIPT ITEM (thousand rupiahs), 2014-2015**

Kabupaten/ Regency : Tapin

Jenis Penerimaan Revenues items	2014	2015 *)
(1)	(2)	(3)
<b>A. PENDAPATAN DAERAH LOCAL GOVERNMENT REVENUES</b>	<b>937 151 137</b>	<b>1 036 551 236</b>
1. Pendapatan Asli Daerah <i>Original Local Government Revenues</i>	55 569 634	51 378 862
1.1. Pajak Daerah <i>Local Taxes</i>	16 832 594	10 151 000
1.2. Retribusi Daerah <i>Local Retributions</i>	2 658 111	3 051 433
1.3. Hasil Perusahaan Milik Daerah & Pengelolaan Kekayaan Daerah yang Dipisahkan <i>Income of Regional Government Corporate and Management of Separated Reg. Government Wealth</i>	4 730 429	4 730 429
1.4. Lain-lain PAD yang Sah <i>Other Original Local Gov. Revenues</i>	31 348 500	33 446 000
2. Dana Perimbangan <i>Balanced Budget</i>	739 453 662	827 651 233
2.1. Bagi Hasil Pajak <i>Tax Share</i>	41 905 862	49 100 254
2.2. Bagi Hasil Bukan Pajak/Sumber Daya Alam <i>Non Tax Share/Natural Resources</i>	241 437 053	313 570 502
2.3. Dana Alokasi Umum <i>General Alocation Funds</i>	416 564 087	414 358 027
2.4. Dana Alokasi Khusus <i>Special Alocation Funds</i>	39 546 660	50 622 450
3. Lain-lain Pendapatan yang Sah <i>Other Legal Revenues</i>	142 127 841	157 521 141
<b>B. PEMBIAYAAN DAERAH LOCAL GOVERNMENT FINANCING</b>	<b>2 032 357</b>	<b>228 681 157</b>
<b>JUMLAH/TOTAL</b>	<b>939 183 494</b>	<b>1 265 232 393</b>

\*) APBD / Regional budget



**TABEL**  
**TABLE**

23.b.5

**REALISASI PENGELUARAN PEMERINTAH KABUPATEN TAPIN, PROVINSI KALIMANTAN SELATAN MENURUT JENIS PENGELUARAN (ribu rupiah), 2014-2015**  
**ACTUAL EXPENDITURES OF REGENCY GOVERNMENT OF TAPIN, KALIMANTAN SELATAN PROVINCE BY EXPENDITURE ITEM (thousand rupiahs), 2014-2015**

Kabupaten/ Regency : Tapin

Jenis Pengeluaran <i>Expenditures items</i>	2014	2015 *)
(1)	(2)	(3)
<b>A. BELANJA TIDAK LANGSUNG</b> <b>INDIRECT EXPENDITURES</b>	<b>408 288 800</b>	<b>533 060 387</b>
1. Belanja Pegawai <i>Personnel Expenditures</i>	357 238 465	428 180 942
2. Belanja Bunga <i>Interest Expenditures</i>	0	0
3. Belanja Subsidi <i>Subsidies Expenditures</i>	0	0
4. Belanja Hibah <i>Grant Expenditures</i>	17 226 799	14 026 600
5. Belanja Bantuan Sosial <i>Social Aids Expenditures</i>	2 823 620	3 586 200
6. Belanja Bagi Hasil <i>Sharing fund Expenditures</i>	851 904	1 060 000
7. Belanja Bantuan Keuangan <i>Financial Aids Expenditures</i>	29 860 331	85 206 645
8. Pengeluaran Tidak Terduga <i>Unpredicted Expenditures</i>	287 681	1 000 000
<b>B. BELANJA LANGSUNG</b> <b>DIRECT EXPENDITURES</b>	<b>484 560 090</b>	<b>713 579 207</b>
1. Belanja Pegawai <i>Personnel Expenditures</i>	19 859 551	28 554 254
2. Belanja Barang dan Jasa <i>Goods and Services Expenditures</i>	210 824 741	264 700 150
3. Belanja Modal <i>Capital Expenditures</i>	253 875 798	420 324 803
<b>C. PEMBIAYAAN DAERAH</b> <b>LOCAL GOVERNMENT FINANCING</b>	<b>46 334 604</b>	<b>18 592 799</b>
<b>JUMLAH/TOTAL</b>	<b>939 183 494</b>	<b>1 265 232 393</b>

\*) APBD / Regional budget

**TABEL**  
**TABLE** 23.a.6

**REALISASI PENERIMAAN PEMERINTAH KABUPATEN HULU SUNGAI SELATAN, PROVINSI KALIMANTAN SELATAN MENURUT JENIS PENERIMAAN (ribu rupiah), 2014-2015**  
**ACTUAL RECEIPT OF REGENCY GOVERNMENT OF HULU SUNGAI SELATAN, KALIMANTAN SELATAN PROVINCE BY RECEIPT ITEM (thousand rupiahs), 2014-2015**

Kabupaten/ *Regency* : Hulu Sungai Selatan

Jenis Penerimaan <i>Revenues items</i>	2014	2015 *)
(1)	(2)	(3)
<b>A. PENDAPATAN DAERAH</b> <b>LOCAL GOVERNMENT REVENUES</b>	<b>909 876 489</b>	<b>1 013 172 561</b>
1. Pendapatan Asli Daerah <i>Original Local Government Revenues</i>	85 095 560	76 461 757
1.1. Pajak Daerah <i>Local Taxes</i>	8 891 994	8 597 944
1.2. Retribusi Daerah <i>Local Retributions</i>	9 542 429	6 425 875
1.3. Hasil Perusahaan Milik Daerah & Pengelolaan Kekayaan Daerah yang Dipisahkan <i>Income of Regional Government Corporate and Management of Separated Reg. Government Wealth</i>	5 221 702	5 221 702
1.4. Lain-lain PAD yang Sah <i>Other Original Local Gov. Revenues</i>	61 439 435	56 216 236
2. Dana Perimbangan <i>Balanced Budget</i>	677 656 243	738 290 272
2.1. Bagi Hasil Pajak <i>Tax Share</i>	33 899 868	25 396 869
2.2. Bagi Hasil Bukan Pajak/Sumber Daya Alam <i>Non Tax Share/Natural Resources</i>	117 379 667	164 423 836
2.3. Dana Alokasi Umum <i>General Allocation Funds</i>	478 093 768	482 751 537
2.4. Dana Alokasi Khusus <i>Special Allocation Funds</i>	48 282 940	65 718 030
3. Lain-lain Pendapatan yang Sah <i>Other Legal Revenues</i>	147 124 686	198 420 532
<b>B. PEMBIAYAAN DAERAH</b> <b>LOCAL GOVERNMENT FINANCING</b>	<b>211 976 212</b>	<b>107 199 309</b>
<b>JUMLAH/TOTAL</b>	<b>1 121 852 701</b>	<b>1 120 371 870</b>

\*) APBD / *Regional budget*

**TABEL**  
**TABLE** 23.b.6

**REALISASI PENGELUARAN PEMERINTAH KABUPATEN HULU SUNGAI SELATAN, PROVINSI KALIMANTAN SELATAN MENURUT JENIS PENGELUARAN (ribu rupiah), 2014-2015**  
**ACTUAL EXPENDITURES OF REGENCY GOVERNMENT OF HULU SUNGAI SELATAN, KALIMANTAN SELATAN PROVINCE BY EXPENDITURE ITEM (thousand rupiahs), 2014-2015**

Kabupaten/ *Regency* : Hulu Sungai Selatan

Jenis Pengeluaran <i>Expenditures items</i>	2014	2015 *)
(1)	(2)	(3)
<b>A. BELANJA TIDAK LANGSUNG</b> <b>INDIRECT EXPENDITURES</b>	<b>493 639 121</b>	<b>630 155 238</b>
1. Belanja Pegawai <i>Personnel Expenditures</i>	439 294 842	524 392 790
2. Belanja Bunga <i>Interest Expenditures</i>	0	0
3. Belanja Subsidi <i>Subsidies Expenditures</i>	0	4 427 136
4. Belanja Hibah <i>Grant Expenditures</i>	10 706 216	6 856 743
5. Belanja Bantuan Sosial <i>Social Aids Expenditures</i>	17 186 173	14 077 496
6. Belanja Bagi Hasil <i>Sharing fund Expenditures</i>	1 221 146	1 502 382
7. Belanja Bantuan Keuangan <i>Financial Aids Expenditures</i>	25 230 744	75 898 691
8. Pengeluaran Tidak Terduga <i>Unpredicted Expenditures</i>	0	3 000 000
<b>B. BELANJA LANGSUNG</b> <b>DIRECT EXPENDITURES</b>	<b>393 727 889</b>	<b>485 992 632</b>
1. Belanja Pegawai <i>Personnel Expenditures</i>	25 176 402	29 675 865
2. Belanja Barang dan Jasa <i>Goods and Services Expenditures</i>	149 399 528	178 506 579
3. Belanja Modal <i>Capital Expenditures</i>	219 151 959	277 810 188
<b>C. PEMBIAYAAN DAERAH</b> <b>LOCAL GOVERNMENT FINANCING</b>	<b>234 485 691</b>	<b>4 224 000</b>
<b>JUMLAH/TOTAL</b>	<b>1 121 852 701</b>	<b>1 120 371 870</b>

\*) APBD / *Regional budget*

**TABEL** 23.a.7  
**TABLE**

**REALISASI PENERIMAAN PEMERINTAH KABUPATEN HULU SUNGAI TENGAH, PROVINSI KALIMANTAN SELATAN MENURUT JENIS PENERIMAAN (ribu rupiah), 2014-2015**  
**ACTUAL RECEIPT OF REGENCY GOVERNMENT OF HULU SUNGAI TENGAH, KALIMANTAN SELATAN PROVINCE BY RECEIPT ITEM (thousand rupiahs), 2014-2015**

Kabupaten/ *Regency* : Hulu Sungai Tengah

Jenis Penerimaan <i>Revenues items</i>	2014	2015 *)
(1)	(2)	(3)
<b>A. PENDAPATAN DAERAH</b> <b>LOCAL GOVERNMENT REVENUES</b>	<b>886 594 386</b>	<b>1 003 226 156</b>
1. Pendapatan Asli Daerah <i>Original Local Government Revenues</i>	84 411 165	92 162 709
1.1. Pajak Daerah <i>Local Taxes</i>	7 949 140	9 342 000
1.2. Retribusi Daerah <i>Local Retributions</i>	7 412 596	7 409 881
1.3. Hasil Perusahaan Milik Daerah & Pengelolaan Kekayaan Daerah yang Dipisahkan <i>Income of Regional Government Corporate and Management of Separated Reg. Government Wealth</i>	9 261 790	10 500 000
1.4. Lain-lain PAD yang Sah <i>Other Original Local Gov. Revenues</i>	59 787 639	64 910 828
2. Dana Perimbangan <i>Balanced Budget</i>	651 991 304	703 650 513
2.1. Bagi Hasil Pajak <i>Tax Share</i>	19 709 188	23 351 143
2.2. Bagi Hasil Bukan Pajak/Sumber Daya Alam <i>Non Tax Share/Natural Resources</i>	98 725 087	134 110 583
2.3. Dana Alokasi Umum <i>General Alocation Funds</i>	485 521 139	486 103 207
2.4. Dana Alokasi Khusus <i>Special Alocation Funds</i>	48 035 890	60 085 580
3. Lain-lain Pendapatan yang Sah <i>Other Legal Revenues</i>	150 191 917	207 412 934
<b>B. PEMBIAYAAN DAERAH</b> <b>LOCAL GOVERNMENT FINANCING</b>	<b>139 284 890</b>	<b>182 437 642</b>
<b>JUMLAH/TOTAL</b>	<b>1 025 879 276</b>	<b>1 185 663 798</b>

\*) APBD / *Regional budget*

**TABEL**  
**TABLE** 23.b.7

**REALISASI PENGELUARAN PEMERINTAH KABUPATEN HULU SUNGAI TENGAH, PROVINSI KALIMANTAN SELATAN MENURUT JENIS PENGELUARAN (ribu rupiah), 2014-2015**  
**ACTUAL EXPENDITURES OF REGENCY GOVERNMENT OF HULU SUNGAI TENGAH, KALIMANTAN SELATAN PROVINCE BY EXPENDITURE ITEM (thousand rupiahs), 2014-2015**

Kabupaten/ Regency : Hulu Sungai Tengah

Jenis Pengeluaran <i>Expenditures items</i>	2014	2015 *)
(1)	(2)	(3)
<b>A. BELANJA TIDAK LANGSUNG</b> <b>INDIRECT EXPENDITURES</b>	<b>459 759 674</b>	<b>588 814 786</b>
1. Belanja Pegawai <i>Personnel Expenditures</i>	428 387 848	489 831 203
2. Belanja Bunga <i>Interest Expenditures</i>	0	0
3. Belanja Subsidi <i>Subsidies Expenditures</i>	0	0
4. Belanja Hibah <i>Grant Expenditures</i>	7 994 399	21 710 000
5. Belanja Bantuan Sosial <i>Social Aids Expenditures</i>	2 488 860	2 256 250
6. Belanja Bagi Hasil <i>Sharing fund Expenditures</i>	925 999	1 675 188
7. Belanja Bantuan Keuangan <i>Financial Aids Expenditures</i>	19 574 568	71 342 145
8. Pengeluaran Tidak Terduga <i>Unpredicted Expenditures</i>	388 000	2 000 000
<b>B. BELANJA LANGSUNG</b> <b>DIRECT EXPENDITURES</b>	<b>539 519 602</b>	<b>575 767 212</b>
1. Belanja Pegawai <i>Personnel Expenditures</i>	41 107 046	46 331 815
2. Belanja Barang dan Jasa <i>Goods and Services Expenditures</i>	248 275 999	260 823 444
3. Belanja Modal <i>Capital Expenditures</i>	250 136 557	268 611 953
<b>C. PEMBIAYAAN DAERAH</b> <b>LOCAL GOVERNMENT FINANCING</b>	<b>26 600 000</b>	<b>21 081 800</b>
<b>JUMLAH/TOTAL</b>	<b>1 025 879 276</b>	<b>1 185 663 798</b>

\*) APBD / Regional budget

**TABEL** 23.a.8  
**TABLE**

**REALISASI PENERIMAAN PEMERINTAH KABUPATEN HULU SUNGAI UTARA, PROVINSI KALIMANTAN SELATAN MENURUT JENIS PENERIMAAN (ribu rupiah), 2014-2015**  
**ACTUAL RECEIPT OF REGENCY GOVERNMENT OF HULU SUNGAI UTARA, KALIMANTAN SELATAN PROVINCE BY RECEIPT ITEM (thousand rupiahs), 2014-2015**

Kabupaten/ *Regency* : Hulu Sungai Utara

Jenis Penerimaan <i>Revenues items</i>	2014	2015 *)
(1)	(2)	(3)
<b>A. PENDAPATAN DAERAH</b> <b>LOCAL GOVERNMENT REVENUES</b>	<b>912 873 912</b>	<b>949 843 969</b>
1. Pendapatan Asli Daerah <i>Original Local Government Revenues</i>	92 003 510	68 560 915
1.1. Pajak Daerah <i>Local Taxes</i>	14 824 640	5 241 187
1.2. Retribusi Daerah <i>Local Retributions</i>	7 629 079	7 218 173
1.3. Hasil Perusahaan Milik Daerah & Pengelolaan Kekayaan Daerah yang Dipisahkan <i>Income of Regional Government Corporate and Management of Separated Reg. Government Wealth</i>	6 752 407	7 072 500
1.4. Lain-lain PAD yang Sah <i>Other Original Local Gov. Revenues</i>	62 797 384	49 029 055
2. Dana Perimbangan <i>Balanced Budget</i>	650 043 389	678 658 844
2.1. Bagi Hasil Pajak <i>Tax Share</i>	26 501 471	21 331 824
2.2. Bagi Hasil Bukan Pajak/Sumber Daya Alam <i>Non Tax Share/Natural Resources</i>	98 651 668	128 465 012
2.3. Dana Alokasi Umum <i>General Allocation Funds</i>	451 127 460	458 316 398
2.4. Dana Alokasi Khusus <i>Special Allocation Funds</i>	73 762 790	70 545 610
3. Lain-lain Pendapatan yang Sah <i>Other Legal Revenues</i>	170 827 013	202 624 210
<b>B. PEMBIAYAAN DAERAH</b> <b>LOCAL GOVERNMENT FINANCING</b>	<b>303 295 484</b>	<b>123 707 500</b>
<b>JUMLAH/TOTAL</b>	<b>1 216 169 396</b>	<b>1 073 551 469</b>

\*) APBD / *Regional budget*

**TABEL**  
**TABLE** 23.b.8

**REALISASI PENGELUARAN PEMERINTAH KABUPATEN HULU SUNGAI UTARA, PROVINSI KALIMANTAN SELATAN MENURUT JENIS PENGELUARAN (ribu rupiah), 2014-2015**  
**ACTUAL EXPENDITURES OF REGENCY GOVERNMENT OF HULU SUNGAI UTARA, KALIMANTAN SELATAN PROVINCE BY EXPENDITURE ITEM (thousand rupiahs), 2014-2015**

Kabupaten/ Regency : Hulu Sungai Utara

Jenis Pengeluaran <i>Expenditures items</i>	2014	2015 *)
(1)	(2)	(3)
<b>A. BELANJA TIDAK LANGSUNG</b> <b>INDIRECT EXPENDITURES</b>	<b>423 955 554</b>	<b>558 505 099</b>
1. Belanja Pegawai <i>Personnel Expenditures</i>	382 954 173	473 156 900
2. Belanja Bunga <i>Interest Expenditures</i>	0	0
3. Belanja Subsidi <i>Subsidies Expenditures</i>	0	0
4. Belanja Hibah <i>Grant Expenditures</i>	8 774 480	4 699 000
5. Belanja Bantuan Sosial <i>Social Aids Expenditures</i>	6 431 708	4 104 000
6. Belanja Bagi Hasil <i>Sharing fund Expenditures</i>	0	1 245 937
7. Belanja Bantuan Keuangan <i>Financial Aids Expenditures</i>	25 795 193	73 299 262
8. Pengeluaran Tidak Terduga <i>Unpredicted Expenditures</i>	0	2 000 000
<b>B. BELANJA LANGSUNG</b> <b>DIRECT EXPENDITURES</b>	<b>407 076 392</b>	<b>503 946 370</b>
1. Belanja Pegawai <i>Personnel Expenditures</i>	14 137 324	22 614 998
2. Belanja Barang dan Jasa <i>Goods and Services Expenditures</i>	185 857 685	237 309 982
3. Belanja Modal <i>Capital Expenditures</i>	207 081 383	244 021 390
<b>C. PEMBIAYAAN DAERAH</b> <b>LOCAL GOVERNMENT FINANCING</b>	<b>385 137 450</b>	<b>11 100 000</b>
<b>JUMLAH/TOTAL</b>	<b>1 216 169 396</b>	<b>1 073 551 469</b>

\*) APBD / Regional budget

**TABEL** 23.a.9  
**TABLE**

**REALISASI PENERIMAAN PEMERINTAH KABUPATEN TABALONG, PROVINSI KALIMANTAN SELATAN MENURUT JENIS PENERIMAAN (ribu rupiah), 2014-2015**  
**ACTUAL RECEIPT OF REGENCY GOVERNMENT OF TABALONG, KALIMANTAN SELATAN PROVINCE BY RECEIPT ITEM (thousand rupiahs), 2014-2015**

Kabupaten/ Regency : Tabalong

Jenis Penerimaan <i>Revenues items</i>	2014	2015 *)
(1)	(2)	(3)
<b>A. PENDAPATAN DAERAH</b> <b>LOCAL GOVERNMENT REVENUES</b>	<b>1 053 741 136</b>	<b>1 154 581 218</b>
1. Pendapatan Asli Daerah <i>Original Local Government Revenues</i>	125 114 217	98 009 000
1.1. Pajak Daerah <i>Local Taxes</i>	47 600 601	36 526 776
1.2. Retribusi Daerah <i>Local Retributions</i>	10 547 572	8 030 470
1.3. Hasil Perusahaan Milik Daerah & Pengelolaan Kekayaan Daerah yang Dipisahkan <i>Income of Regional Government Corporate and Management of Separated Reg. Government Wealth</i>	7 913 172	10 660 000
1.4. Lain-lain PAD yang Sah <i>Other Original Local Gov. Revenues</i>	59 052 872	42 791 754
2. Dana Perimbangan <i>Balanced Budget</i>	768 388 331	833 410 766
2.1. Bagi Hasil Pajak <i>Tax Share</i>	70 303 902	83 270 418
2.2. Bagi Hasil Bukan Pajak/Sumber Daya Alam <i>Non Tax Share/Natural Resources</i>	252 586 549	311 589 088
2.3. Dana Alokasi Umum <i>General Allocation Funds</i>	444 103 855	431 954 810
2.4. Dana Alokasi Khusus <i>Special Allocation Funds</i>	1 394 025	6 596 450
3. Lain-lain Pendapatan yang Sah <i>Other Legal Revenues</i>	160 238 588	223 161 452
<b>B. PEMBIAYAAN DAERAH</b> <b>LOCAL GOVERNMENT FINANCING</b>	<b>254 681 725</b>	<b>172 344 265</b>
<b>JUMLAH/TOTAL</b>	<b>1 308 422 861</b>	<b>1 326 925 483</b>

\*) APBD / Regional budget



**TABEL**  
**TABLE**

23.b.9

**REALISASI PENGELUARAN PEMERINTAH KABUPATEN TABALONG, PROVINSI  
KALIMANTAN SELATAN MENURUT JENIS PENGELUARAN (ribu rupiah), 2014-2015  
ACTUAL EXPENDITURES OF REGENCY GOVERNMENT OF TABALONG, KALIMANTAN  
SELATAN PROVINCE BY EXPENDITURE ITEM (thousand rupiahs), 2014-2015**

Kabupaten/ *Regency* : Tabalong

Jenis Pengeluaran <i>Expenditures items</i>	2014	2015 *)
(1)	(2)	(3)
<b>A. BELANJA TIDAK LANGSUNG INDIRECT EXPENDITURES</b>	<b>498 022 419</b>	<b>645 975 344</b>
1. Belanja Pegawai <i>Personnel Expenditures</i>	452 070 558	556 395 007
2. Belanja Bunga <i>Interest Expenditures</i>	0	0
3. Belanja Subsidi <i>Subsidies Expenditures</i>	0	0
4. Belanja Hibah <i>Grant Expenditures</i>	12 008 155	19 062 569
5. Belanja Bantuan Sosial <i>Social Aids Expenditures</i>	4 141 588	7 941 672
6. Belanja Bagi Hasil <i>Sharing fund Expenditures</i>	3 286 269	4 455 725
7. Belanja Bantuan Keuangan <i>Financial Aids Expenditures</i>	26 044 728	55 120 371
8. Pengeluaran Tidak Terduga <i>Unpredicted Expenditures</i>	471 121	3 000 000
<b>B. BELANJA LANGSUNG DIRECT EXPENDITURES</b>	<b>565 114 018</b>	<b>638 450 139</b>
1. Belanja Pegawai <i>Personnel Expenditures</i>	65 421 520	83 825 243
2. Belanja Barang dan Jasa <i>Goods and Services Expenditures</i>	187 709 309	241 748 247
3. Belanja Modal <i>Capital Expenditures</i>	311 983 189	312 876 649
<b>C. PEMBIAYAAN DAERAH LOCAL GOVERNMENT FINANCING</b>	<b>245 286 424</b>	<b>42 500 000</b>
<b>JUMLAH/TOTAL</b>	<b>1 308 422 861</b>	<b>1 326 925 483</b>

\*) APBD / *Regional budget*

**TABEL**  
**TABLE**

23.a.10

**REALISASI PENERIMAAN PEMERINTAH KABUPATEN TANAH BUMBU, PROVINSI  
KALIMANTAN SELATAN MENURUT JENIS PENERIMAAN (ribu rupiah), 2014-2015  
ACTUAL RECEIPT OF REGENCY GOVERNMENT OF TANAH BUMBU, KALIMANTAN  
SELATAN PROVINCE BY RECEIPT ITEM (thousand rupiahs), 2014-2015**

Kabupaten/ *Regency* : Tanah Bumbu

Jenis Penerimaan <i>Revenues items</i>	2014	2015 *)
(1)	(2)	(3)
<b>A. PENDAPATAN DAERAH LOCAL GOVERNMENT REVENUES</b>	<b>1 195 948 301</b>	<b>1 295 333 686</b>
1. Pendapatan Asli Daerah <i>Original Local Government Revenues</i>	118 015 675	103 989 605
1.1. Pajak Daerah <i>Local Taxes</i>	25 688 238	29 178 180
1.2. Retribusi Daerah <i>Local Retributions</i>	10 154 745	9 308 783
1.3. Hasil Perusahaan Milik Daerah & Pengelolaan Kekayaan Daerah yang Dipisahkan <i>Income of Regional Government Corporate and Management of Separated Reg. Government Wealth</i>	2 945 597	3 000 000
1.4. Lain-lain PAD yang Sah <i>Other Original Local Gov. Revenues</i>	79 227 095	62 502 642
2. Dana Perimbangan <i>Balanced Budget</i>	817 780 318	816 735 639
2.1. Bagi Hasil Pajak <i>Tax Share</i>	41 892 153	35 413 773
2.2. Bagi Hasil Bukan Pajak/Sumber Daya Alam <i>Non Tax Share/Natural Resources</i>	338 264 046	298 598 019
2.3. Dana Alokasi Umum <i>General Allocation Funds</i>	426 008 216	445 258 297
2.4. Dana Alokasi Khusus <i>Special Allocation Funds</i>	11 615 903	37 465 550
3. Lain-lain Pendapatan yang Sah <i>Other Legal Revenues</i>	260 152 308	374 608 442
<b>B. PEMBIAYAAN DAERAH LOCAL GOVERNMENT FINANCING</b>	<b>307 159 418</b>	<b>307 159 418</b>
<b>JUMLAH/TOTAL</b>	<b>1 503 107 719</b>	<b>1 602 493 104</b>

\*) APBD / *Regional budget*

**TABEL**  
**TABLE**

23.b.10

**REALISASI PENGELUARAN PEMERINTAH KABUPATEN TANAH BUMBU, PROVINSI KALIMANTAN SELATAN MENURUT JENIS PENGELUARAN (ribu rupiah), 2014-2015**  
**ACTUAL EXPENDITURES OF REGENCY GOVERNMENT OF TANAH BUMBU, KALIMANTAN SELATAN PROVINCE BY EXPENDITURE ITEM (thousand rupiahs), 2014-2015**

Kabupaten/ *Regency* : Tanah Bumbu

Jenis Pengeluaran <i>Expenditures items</i>	2014	2015 *)
(1)	(2)	(3)
<b>A. BELANJA TIDAK LANGSUNG</b> <b>INDIRECT EXPENDITURES</b>	<b>469 099 126</b>	<b>652 576 683</b>
1. Belanja Pegawai <i>Personnel Expenditures</i>	358 583 540	429 699 249
2. Belanja Bunga <i>Interest Expenditures</i>	0	0
3. Belanja Subsidi <i>Subsidies Expenditures</i>	0	0
4. Belanja Hibah <i>Grant Expenditures</i>	45 033 177	61 522 436
5. Belanja Bantuan Sosial <i>Social Aids Expenditures</i>	178 900	2 245 774
6. Belanja Bagi Hasil <i>Sharing fund Expenditures</i>	0	0
7. Belanja Bantuan Keuangan <i>Financial Aids Expenditures</i>	63 986 290	154 109 224
8. Pengeluaran Tidak Terduga <i>Unpredicted Expenditures</i>	1 317 219	5 000 000
<b>B. BELANJA LANGSUNG</b> <b>DIRECT EXPENDITURES</b>	<b>925 315 490</b>	<b>919 259 897</b>
1. Belanja Pegawai <i>Personnel Expenditures</i>	134 540 916	167 147 002
2. Belanja Barang dan Jasa <i>Goods and Services Expenditures</i>	289 745 156	316 877 597
3. Belanja Modal <i>Capital Expenditures</i>	501 029 418	435 235 298
<b>C. PEMBIAYAAN DAERAH</b> <b>LOCAL GOVERNMENT FINANCING</b>	<b>108 693 103</b>	<b>30 656 524</b>
<b>JUMLAH/TOTAL</b>	<b>1 503 107 719</b>	<b>1 602 493 104</b>

\*) APBD / *Regional budget*

**TABEL** 23.a.11  
**TABLE**

**REALISASI PENERIMAAN PEMERINTAH KABUPATEN BALANGAN, PROVINSI KALIMANTAN SELATAN MENURUT JENIS PENERIMAAN (ribu rupiah), 2014-2015**  
**ACTUAL RECEIPT OF REGENCY GOVERNMENT OF BALANGAN, KALIMANTAN SELATAN PROVINCE BY RECEIPT ITEM (thousand rupiahs), 2014-2015**

Kabupaten/ Regency : Balangan

Jenis Penerimaan Revenues items	2014	2015 *)
(1)	(2)	(3)
<b>A. PENDAPATAN DAERAH LOCAL GOVERNMENT REVENUES</b>	<b>714 106 409</b>	<b>706 513 312</b>
1. Pendapatan Asli Daerah <i>Original Local Government Revenues</i>	48 948 351	37 276 000
1.1. Pajak Daerah <i>Local Taxes</i>	9 563 359	4 036 200
1.2. Retribusi Daerah <i>Local Retributions</i>	12 668 334	959 000
1.3. Hasil Perusahaan Milik Daerah & Pengelolaan Kekayaan Daerah yang Dipisahkan <i>Income of Regional Government Corporate and Management of Separated Reg. Government Wealth</i>	10 515 720	10 060 000
1.4. Lain-lain PAD yang Sah <i>Other Original Local Gov. Revenues</i>	16 200 938	22 220 800
2. Dana Perimbangan <i>Balanced Budget</i>	573 076 781	587 750 636
2.1. Bagi Hasil Pajak <i>Tax Share</i>	40 130 114	22 882 178
2.2. Bagi Hasil Bukan Pajak/Sumber Daya Alam <i>Non Tax Share/Natural Resources</i>	200 770 423	245 666 124
2.3. Dana Alokasi Umum <i>General Alocation Funds</i>	319 202 334	319 202 334
2.4. Dana Alokasi Khusus <i>Special Alocation Funds</i>	12 973 910	0
3. Lain-lain Pendapatan yang Sah <i>Other Legal Revenues</i>	92 081 277	81 486 676
<b>B. PEMBIAYAAN DAERAH LOCAL GOVERNMENT FINANCING</b>	<b>218 321 237</b>	<b>165 496 430</b>
<b>JUMLAH/TOTAL</b>	<b>932 427 646</b>	<b>872 009 742</b>

\*) APBD / Regional budget

**TABEL**  
**TABLE**

23.b.11

**REALISASI PENGELUARAN PEMERINTAH KABUPATEN BALANGAN, PROVINSI  
KALIMANTAN SELATAN MENURUT JENIS PENGELUARAN (ribu rupiah), 2014-2015  
ACTUAL EXPENDITURES OF REGENCY GOVERNMENT OF BALANGAN, KALIMANTAN  
SELATAN PROVINCE BY EXPENDITURE ITEM (thousand rupiahs), 2014-2015**

Kabupaten/ Regency : Balangan

Jenis Pengeluaran <i>Expenditures items</i>	2014	2015 *)
(1)	(2)	(3)
<b>A. BELANJA TIDAK LANGSUNG INDIRECT EXPENDITURES</b>	<b>281 967 758</b>	<b>362 115 258</b>
1. Belanja Pegawai <i>Personnel Expenditures</i>	248 905 436	310 331 082
2. Belanja Bunga <i>Interest Expenditures</i>	0	0
3. Belanja Subsidi <i>Subsidies Expenditures</i>	0	0
4. Belanja Hibah <i>Grant Expenditures</i>	9 795 903	27 467 395
5. Belanja Bantuan Sosial <i>Social Aids Expenditures</i>	3 373 575	3 411 575
6. Belanja Bagi Hasil <i>Sharing fund Expenditures</i>	0	0
7. Belanja Bantuan Keuangan <i>Financial Aids Expenditures</i>	19 739 755	19 905 206
8. Pengeluaran Tidak Terduga <i>Unpredicted Expenditures</i>	153 089	1 000 000
<b>B. BELANJA LANGSUNG DIRECT EXPENDITURES</b>	<b>491 638 942</b>	<b>474 894 484</b>
1. Belanja Pegawai <i>Personnel Expenditures</i>	22 913 600	11 539 705
2. Belanja Barang dan Jasa <i>Goods and Services Expenditures</i>	168 473 053	212 729 224
3. Belanja Modal <i>Capital Expenditures</i>	300 252 289	250 625 555
<b>C. PEMBIAYAAN DAERAH LOCAL GOVERNMENT FINANCING</b>	<b>158 820 946</b>	<b>35 000 000</b>
<b>JUMLAH/TOTAL</b>	<b>932 427 646</b>	<b>872 009 742</b>

\*) APBD / Regional budget

**TABEL**  
**TABLE**

23.a.12

**REALISASI PENERIMAAN PEMERINTAH KOTA BANJARMASIN, PROVINSI KALIMANTAN SELATAN MENURUT JENIS PENERIMAAN (ribu rupiah), 2014-2015**  
**ACTUAL RECEIPT OF MUNICIPALITY GOVERNMENT OF BANJARMASIN, KALIMANTAN SELATAN PROVINCE BY RECEIPT ITEM (thousand rupiahs), 2014-2015**

Kota/ Municipality: Banjarmasin

Jenis Penerimaan Revenues items	2014**)	2015 *)
(1)	(2)	(3)
<b>A. PENDAPATAN DAERAH LOCAL GOVERNMENT REVENUES</b>	<b>1 378 126 259</b>	<b>1 544 558 983</b>
1. Pendapatan Asli Daerah <i>Original Local Government Revenues</i>	179 424 440	220 410 520
1.1. Pajak Daerah <i>Local Taxes</i>	119 580 334	138 943 500
1.2. Retribusi Daerah <i>Local Retributions</i>	27 489 924	27 343 890
1.3. Hasil Perusahaan Milik Daerah & Pengelolaan Kekayaan Daerah yang Dipisahkan <i>Income of Regional Government Corporate and Management of Separated Reg. Government Wealth</i>	8 889 059	18 073 000
1.4. Lain-lain PAD yang Sah <i>Other Original Local Gov. Revenues</i>	23 465 123	36 050 130
2. Dana Perimbangan <i>Balanced Budget</i>	879 970 258	881 375 315
2.1. Bagi Hasil Pajak <i>Tax Share</i>	66 495 671	74 732 546
2.2. Bagi Hasil Bukan Pajak/Sumber Daya Alam <i>Non Tax Share/Natural Resources</i>	115 331 638	128 037 144
2.3. Dana Alokasi Umum <i>General Alocation Funds</i>	678 176 089	677 982 845
2.4. Dana Alokasi Khusus <i>Special Alocation Funds</i>	19 966 860	622 780
3. Lain-lain Pendapatan yang Sah <i>Other Legal Revenues</i>	318 731 561	442 773 148
<b>B. PEMBIAYAAN DAERAH LOCAL GOVERNMENT FINANCING</b>	<b>367 504 216</b>	<b>216 246 767</b>
<b>JUMLAH/TOTAL</b>	<b>1 745 630 475</b>	<b>1 760 805 750</b>

\*) APBD / Regional budget

\*\*) Angka Estimasi

**TABEL**  
**TABLE**

23.b.12

**REALISASI PENGELUARAN PEMERINTAH KOTA BANJARMASIN, PROVINSI KALIMANTAN SELATAN MENURUT JENIS PENGELUARAN (ribu rupiah), 2014-2015**  
**ACTUAL EXPENDITURES OF MUNICIPALITY GOVERNMENT OF BANJARMASIN, KALIMANTAN SELATAN PROVINCE BY EXPENDITURE ITEM (thousand rupiahs), 2014-2015**

Kota/ Municipality: Banjarmasin

Jenis Pengeluaran <i>Expenditures items</i>	2014**)	2015 *)
(1)	(2)	(3)
<b>A. BELANJA TIDAK LANGSUNG</b> <b>INDIRECT EXPENDITURES</b>	<b>873 114 935</b>	<b>848 099 955</b>
1. Belanja Pegawai <i>Personnel Expenditures</i>	822 450 581	786 063 807
2. Belanja Bunga <i>Interest Expenditures</i>	312 465	0
3. Belanja Subsidi <i>Subsidies Expenditures</i>	0	0
4. Belanja Hibah <i>Grant Expenditures</i>	27 387 454	44 059 000
5. Belanja Bantuan Sosial <i>Social Aids Expenditures</i>	9 126 359	7 062 748
6. Belanja Bagi Hasil <i>Sharing fund Expenditures</i>	0	0
7. Belanja Bantuan Keuangan <i>Financial Aids Expenditures</i>	13 838 076	9 414 400
8. Pengeluaran Tidak Terduga <i>Unpredicted Expenditures</i>	0	1 500 000
<b>B. BELANJA LANGSUNG</b> <b>DIRECT EXPENDITURES</b>	<b>751 404 677</b>	<b>838 796 690</b>
1. Belanja Pegawai <i>Personnel Expenditures</i>	40 599 311	34 102 932
2. Belanja Barang dan Jasa <i>Goods and Services Expenditures</i>	300 993 009	366 899 402
3. Belanja Modal <i>Capital Expenditures</i>	409 812 357	437 794 356
<b>C. PEMBIAYAAN DAERAH</b> <b>LOCAL GOVERNMENT FINANCING</b>	<b>121 110 863</b>	<b>73 909 105</b>
<b>JUMLAH/TOTAL</b>	<b>1 745 630 475</b>	<b>1 760 805 750</b>

\*) APBD / Regional budget

\*\*) Angka Estimasi

**TABEL**  
**TABLE**

23.a.13

**REALISASI PENERIMAAN PEMERINTAH KOTA BANJAR BARU, PROVINSI KALIMANTAN SELATAN MENURUT JENIS PENERIMAAN (ribu rupiah), 2014-2015**  
**ACTUAL RECEIPT OF MUNICIPALITY GOVERNMENT OF BANJAR BARU, KALIMANTAN SELATAN PROVINCE BY RECEIPT ITEM (thousand rupiahs), 2014-2015**

Kota/ Municipality: Banjar Baru

Jenis Penerimaan Revenues items	2014	2015 *)
(1)	(2)	(3)
<b>A. PENDAPATAN DAERAH LOCAL GOVERNMENT REVENUES</b>	<b>846 773 041</b>	<b>838 676 530</b>
1. Pendapatan Asli Daerah <i>Original Local Government Revenues</i>	124 500 544	115 476 351
1.1. Pajak Daerah <i>Local Taxes</i>	62 610 329	59 591 244
1.2. Retribusi Daerah <i>Local Retributions</i>	10 627 078	11 843 165
1.3. Hasil Perusahaan Milik Daerah & Pengelolaan Kekayaan Daerah yang Dipisahkan <i>Income of Regional Government Corporate and Management of Separated Reg. Government Wealth</i>	4 518 246	6 117 329
1.4. Lain-lain PAD yang Sah <i>Other Original Local Gov. Revenues</i>	46 744 891	37 924 613
2. Dana Perimbangan <i>Balanced Budget</i>	557 873 997	563 931 369
2.1. Bagi Hasil Pajak <i>Tax Share</i>	21 247 190	26 451 191
2.2. Bagi Hasil Bukan Pajak/Sumber Daya Alam <i>Non Tax Share/Natural Resources</i>	98 840 679	96 330 010
2.3. Dana Alokasi Umum <i>General Alocation Funds</i>	389 107 868	393 734 908
2.4. Dana Alokasi Khusus <i>Special Alocation Funds</i>	48 678 260	47 415 260
3. Lain-lain Pendapatan yang Sah <i>Other Legal Revenues</i>	164 398 500	159 268 810
<b>B. PEMBIAYAAN DAERAH LOCAL GOVERNMENT FINANCING</b>	<b>185 114 119</b>	<b>201 589 533</b>
<b>JUMLAH/TOTAL</b>	<b>1 031 887 160</b>	<b>1 040 266 063</b>

\*) APBD / Regional budget



**TABEL**  
**TABLE**

23.b.13

**REALISASI PENGELUARAN PEMERINTAH KOTA BANJAR BARU, PROVINSI KALIMANTAN SELATAN MENURUT JENIS PENGELUARAN (ribu rupiah), 2014-2015**  
**ACTUAL EXPENDITURES OF MUNICIPALITY GOVERNMENT OF BANJAR BARU, KALIMANTAN SELATAN PROVINCE BY EXPENDITURE ITEM (thousand rupiahs), 2014-2015**

Kota/ Municipality: Banjar Baru

Jenis Pengeluaran <i>Expenditures items</i>	2014	2015 *)
(1)	(2)	(3)
<b>A. BELANJA TIDAK LANGSUNG</b> <b>INDIRECT EXPENDITURES</b>	<b>345 142 995</b>	<b>381 372 940</b>
1. Belanja Pegawai <i>Personnel Expenditures</i>	335 248 526	362 741 988
2. Belanja Bunga <i>Interest Expenditures</i>	0	0
3. Belanja Subsidi <i>Subsidies Expenditures</i>	0	0
4. Belanja Hibah <i>Grant Expenditures</i>	3 361 184	13 816 171
5. Belanja Bantuan Sosial <i>Social Aids Expenditures</i>	5 092 747	2 769 323
6. Belanja Bagi Hasil <i>Sharing fund Expenditures</i>	0	0
7. Belanja Bantuan Keuangan <i>Financial Aids Expenditures</i>	647 788	1 045 458
8. Pengeluaran Tidak Terduga <i>Unpredicted Expenditures</i>	792 750	1 000 000
<b>B. BELANJA LANGSUNG</b> <b>DIRECT EXPENDITURES</b>	<b>477 794 917</b>	<b>645 293 123</b>
1. Belanja Pegawai <i>Personnel Expenditures</i>	29 277 480	34 806 038
2. Belanja Barang dan Jasa <i>Goods and Services Expenditures</i>	166 087 439	211 214 060
3. Belanja Modal <i>Capital Expenditures</i>	282 429 998	399 273 025
<b>C. PEMBIAYAAN DAERAH</b> <b>LOCAL GOVERNMENT FINANCING</b>	<b>208 949 248</b>	<b>13 600 000</b>
<b>JUMLAH/TOTAL</b>	<b>1 031 887 160</b>	<b>1 040 266 063</b>

\*) APBD / Regional budget

**Gambar**      **Peta Indeks Provinsi Kalimantan Timur menurut Kabupaten/Kota**

..... : 22

**Figure**      **Index Map of Kalimantan Timur Province by Regency/Municipality**

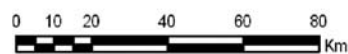
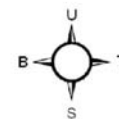


KODE	NAMA KABUPATEN/KOTA
01	PASER
02	KUTAI BARAT
03	KUTAI KARTANEGARA
04	KUTAI TIMUR
05	BERAU
09	PENAJAM PASER UTARA
11	MAHAKAM HULU
71	BALIKPAPAN
72	SAMARINDA
74	BONTANG

**Legenda**

- Batas Negara
- ..... Batas Provinsi
- Batas Kabupaten
- Batas Kecamatan
- Batas Desa
- Garis Pantai / Batas Perairan

Sumber :  
Peta Digital Batas Wilayah dari Bakosurtanal, Tahun 2008  
(Diedit BPS Tahun 2010)





**TABEL** 24.a  
**TABLE**

**REALISASI PENERIMAAN PEMERINTAH KABUPATEN/KOTA SELURUH PROVINSI  
KALIMANTAN TIMUR MENURUT JENIS PENERIMAAN (ribu rupiah), 2014-2015  
ACTUAL RECEIPT OF REGENCY/MUNICIPALITY GOVERNMENT THROUGHOUT  
KALIMANTAN TIMUR PROVINCE BY RECEIPT ITEM (thousand rupiahs), 2014-2015**

Jenis Penerimaan <i>Revenues items</i>	2014	2015 *)
(1)	(2)	(3)
<b>A. PENDAPATAN DAERAH LOCAL GOVERNMENT REVENUES</b>	<b>24 986 203 718</b>	<b>26 632 512 473</b>
1. Pendapatan Asli Daerah <i>Original Local Government Revenues</i>	2 428 433 564	1 998 945 182
1.1. Pajak Daerah <i>Local Taxes</i>	1 156 581 266	833 525 450
1.2. Retribusi Daerah <i>Local Retributions</i>	193 702 946	186 057 256
1.3. Hasil Perusahaan Milik Daerah & Pengelolaan Kekayaan Daerah yang Dipisahkan <i>Income of Regional Government Corporate and Management of Separated Reg. Government Wealth</i>	137 313 073	160 681 710
1.4. Lain-lain PAD yang Sah <i>Other Original Local Gov. Revenues</i>	940 836 279	818 680 766
2. Dana Perimbangan <i>Balanced Budget</i>	17 647 829 604	20 078 510 472
2.1. Bagi Hasil Pajak <i>Tax Share</i>	1 921 979 344	2 279 275 611
2.2. Bagi Hasil Bukan Pajak/Sumber Daya Alam <i>Non Tax Share/Natural Resources</i>	12 018 594 104	14 613 321 379
2.3. Dana Alokasi Umum <i>General Allocation Funds</i>	3 515 834 410	3 066 049 732
2.4. Dana Alokasi Khusus <i>Special Allocation Funds</i>	191 421 746	119 863 750
3. Lain-lain Pendapatan yang Sah <i>Other Legal Revenues</i>	4 909 940 550	4 555 056 819
<b>B. PEMBIAYAAN DAERAH LOCAL GOVERNMENT FINANCING</b>	<b>6 706 095 891</b>	<b>3 829 750 916</b>
<b>JUMLAH/TOTAL</b>	<b>31 692 299 609</b>	<b>30 462 263 389</b>

\*) APBD / Regional budget

**TABEL** 24.b  
**TABLE**

**REALISASI PENGELUARAN PEMERINTAH KABUPATEN/KOTA SELURUH PROVINSI  
KALIMANTAN TIMUR MENURUT JENIS PENGELUARAN (ribu rupiah), 2014-2015  
ACTUAL EXPENDITURES OF REGENCY/MUNICIPALITY GOVERNMENT THROUGHOUT  
KALIMANTAN TIMUR PROVINCE BY EXPENDITURE ITEM (thousand rupiahs), 2014-2015**

Jenis Pengeluaran <i>Expenditures items</i>	2014	2015 *)
(1)	(2)	(3)
<b>A. BELANJA TIDAK LANGSUNG INDIRECT EXPENDITURES</b>	<b>8 023 687 654</b>	<b>10 517 966 128</b>
1. Belanja Pegawai <i>Personnel Expenditures</i>	6 086 056 882	7 748 664 201
2. Belanja Bunga <i>Interest Expenditures</i>	49 643	200 000
3. Belanja Subsidi <i>Subsidies Expenditures</i>	23 205 497	41 467 228
4. Belanja Hibah <i>Grant Expenditures</i>	694 125 218	1 062 336 713
5. Belanja Bantuan Sosial <i>Social Aids Expenditures</i>	166 427 051	179 717 536
6. Belanja Bagi Hasil <i>Sharing fund Expenditures</i>	0	4 245 400
7. Belanja Bantuan Keuangan <i>Financial Aids Expenditures</i>	1 026 693 712	1 391 773 048
8. Pengeluaran Tidak Terduga <i>Unpredicted Expenditures</i>	27 129 651	89 562 002
<b>B. BELANJA LANGSUNG DIRECT EXPENDITURES</b>	<b>16 867 404 565</b>	<b>19 835 543 391</b>
1. Belanja Pegawai <i>Personnel Expenditures</i>	1 621 107 651	1 940 944 118
2. Belanja Barang dan Jasa <i>Goods and Services Expenditures</i>	5 093 659 442	5 961 584 130
3. Belanja Modal <i>Capital Expenditures</i>	10 152 637 472	11 933 015 143
<b>C. PEMBIAYAAN DAERAH LOCAL GOVERNMENT FINANCING</b>	<b>6 801 207 390</b>	<b>108 753 870</b>
<b>JUMLAH/TOTAL</b>	<b>31 692 299 609</b>	<b>30 462 263 389</b>

\*) APBD / Regional budget

**TABEL** 24.a.1  
**TABLE**

**REALISASI PENERIMAAN PEMERINTAH KABUPATEN PASER, PROVINSI KALIMANTAN  
TIMUR MENURUT JENIS PENERIMAAN (ribu rupiah), 2014-2015  
ACTUAL RECEIPT OF REGENCY GOVERNMENT OF PASER, KALIMANTAN TIMUR  
PROVINCE BY RECEIPT ITEM (thousand rupiahs), 2014-2015**

Kabupaten/ Regency : Paser

Jenis Penerimaan Revenues items	2014	2015 *)
(1)	(2)	(3)
<b>A. PENDAPATAN DAERAH LOCAL GOVERNMENT REVENUES</b>	<b>2 125 759 693</b>	<b>2 285 295 054</b>
1. Pendapatan Asli Daerah <i>Original Local Government Revenues</i>	111 052 684	89 730 713
1.1. Pajak Daerah <i>Local Taxes</i>	43 452 037	25 216 000
1.2. Retribusi Daerah <i>Local Retributions</i>	15 469 143	7 525 703
1.3. Hasil Perusahaan Milik Daerah & Pengelolaan Kekayaan Daerah yang Dipisahkan <i>Income of Regional Government Corporate and Management of Separated Reg. Government Wealth</i>	7 331 755	7 500 000
1.4. Lain-lain PAD yang Sah <i>Other Original Local Gov. Revenues</i>	44 799 749	49 489 010
2. Dana Perimbangan <i>Balanced Budget</i>	1 377 664 405	1 662 180 087
2.1. Bagi Hasil Pajak <i>Tax Share</i>	98 805 506	113 545 089
2.2. Bagi Hasil Bukan Pajak/Sumber Daya Alam <i>Non Tax Share/Natural Resources</i>	964 828 441	1 280 337 212
2.3. Dana Alokasi Umum <i>General Alocation Funds</i>	308 251 183	260 435 716
2.4. Dana Alokasi Khusus <i>Special Alocation Funds</i>	5 779 275	7 862 070
3. Lain-lain Pendapatan yang Sah <i>Other Legal Revenues</i>	637 042 604	533 384 254
<b>B. PEMBIAYAAN DAERAH LOCAL GOVERNMENT FINANCING</b>	<b>271 184 885</b>	<b>150 000 000</b>
<b>JUMLAH/TOTAL</b>	<b>2 396 944 578</b>	<b>2 435 295 054</b>

\*) APBD / Regional budget

**TABEL** 24.b.1  
**TABLE**

**REALISASI PENGELUARAN PEMERINTAH KABUPATEN PASER, PROVINSI KALIMANTAN  
TIMUR MENURUT JENIS PENGELUARAN (ribu rupiah), 2014-2015  
ACTUAL EXPENDITURES OF REGENCY GOVERNMENT OF PASER, KALIMANTAN TIMUR  
PROVINCE BY EXPENDITURE ITEM (thousand rupiahs), 2014-2015**

Kabupaten/ Regency : Paser

Jenis Pengeluaran <i>Expenditures items</i>	2014	2015 *)
(1)	(2)	(3)
<b>A. BELANJA TIDAK LANGSUNG INDIRECT EXPENDITURES</b>	<b>764 680 157</b>	<b>1 094 567 223</b>
1. Belanja Pegawai <i>Personnel Expenditures</i>	490 293 830	762 636 966
2. Belanja Bunga <i>Interest Expenditures</i>	0	0
3. Belanja Subsidi <i>Subsidies Expenditures</i>	0	0
4. Belanja Hibah <i>Grant Expenditures</i>	34 206 658	88 265 553
5. Belanja Bantuan Sosial <i>Social Aids Expenditures</i>	47 343 598	27 500 000
6. Belanja Bagi Hasil <i>Sharing fund Expenditures</i>	0	0
7. Belanja Bantuan Keuangan <i>Financial Aids Expenditures</i>	192 486 751	215 164 704
8. Pengeluaran Tidak Terduga <i>Unpredicted Expenditures</i>	349 320	1 000 000
<b>B. BELANJA LANGSUNG DIRECT EXPENDITURES</b>	<b>1 294 725 241</b>	<b>1 340 727 831</b>
1. Belanja Pegawai <i>Personnel Expenditures</i>	127 841 081	119 595 288
2. Belanja Barang dan Jasa <i>Goods and Services Expenditures</i>	310 800 983	289 117 795
3. Belanja Modal <i>Capital Expenditures</i>	856 083 177	932 014 748
<b>C. PEMBIAYAAN DAERAH LOCAL GOVERNMENT FINANCING</b>	<b>337 539 180</b>	<b>0</b>
<b>JUMLAH/TOTAL</b>	<b>2 396 944 578</b>	<b>2 435 295 054</b>

\*) APBD / Regional budget

**TABEL**  
**TABLE**

24.a.2

**REALISASI PENERIMAAN PEMERINTAH KABUPATEN KUTAI BARAT, PROVINSI  
KALIMANTAN TIMUR MENURUT JENIS PENERIMAAN (ribu rupiah), 2014-2015  
ACTUAL RECEIPT OF REGENCY GOVERNMENT OF KUTAI BARAT, KALIMANTAN TIMUR  
PROVINCE BY RECEIPT ITEM (thousand rupiahs), 2014-2015**

Kabupaten/ Regency : Kutai Barat

Jenis Penerimaan Revenues items	2014	2015 *)
(1)	(2)	(3)
<b>A. PENDAPATAN DAERAH LOCAL GOVERNMENT REVENUES</b>	<b>1 788 574 892</b>	<b>2 495 260 370</b>
1. Pendapatan Asli Daerah <i>Original Local Government Revenues</i>	106 477 536	94 451 640
1.1. Pajak Daerah <i>Local Taxes</i>	43 199 235	24 269 858
1.2. Retribusi Daerah <i>Local Retributions</i>	2 389 678	11 313 027
1.3. Hasil Perusahaan Milik Daerah & Pengelolaan Kekayaan Daerah yang Dipisahkan <i>Income of Regional Government Corporate and Management of Separated Reg. Government Wealth</i>	5 703 571	5 166 421
1.4. Lain-lain PAD yang Sah <i>Other Original Local Gov. Revenues</i>	55 185 052	53 702 334
2. Dana Perimbangan <i>Balanced Budget</i>	1 295 021 218	1 959 713 245
2.1. Bagi Hasil Pajak <i>Tax Share</i>	70 706 563	208 929 879
2.2. Bagi Hasil Bukan Pajak/Sumber Daya Alam <i>Non Tax Share/Natural Resources</i>	664 990 320	1 218 416 614
2.3. Dana Alokasi Umum <i>General Allocation Funds</i>	468 645 135	493 715 342
2.4. Dana Alokasi Khusus <i>Special Allocation Funds</i>	90 679 200	38 651 410
3. Lain-lain Pendapatan yang Sah <i>Other Legal Revenues</i>	387 076 138	441 095 485
<b>B. PEMBIAYAAN DAERAH LOCAL GOVERNMENT FINANCING</b>	<b>185 416 065</b>	<b>179 907 277</b>
<b>JUMLAH/TOTAL</b>	<b>1 973 990 957</b>	<b>2 675 167 647</b>

\*) APBD / Regional budget



**TABEL**  
**TABLE**

24.b.2

**REALISASI PENGELUARAN PEMERINTAH KABUPATEN KUTAI BARAT, PROVINSI KALIMANTAN TIMUR MENURUT JENIS PENGELUARAN (ribu rupiah), 2014-2015**  
**ACTUAL EXPENDITURES OF REGENCY GOVERNMENT OF KUTAI BARAT, KALIMANTAN TIMUR PROVINCE BY EXPENDITURE ITEM (thousand rupiahs), 2014-2015**

Kabupaten/ Regency : Kutai Barat

Jenis Pengeluaran <i>Expenditures items</i>	2014	2015 *)
(1)	(2)	(3)
<b>A. BELANJA TIDAK LANGSUNG</b> <b>INDIRECT EXPENDITURES</b>	<b>572 939 049</b>	<b>759 711 702</b>
1. Belanja Pegawai <i>Personnel Expenditures</i>	391 132 443	439 138 050
2. Belanja Bunga <i>Interest Expenditures</i>	0	0
3. Belanja Subsidi <i>Subsidies Expenditures</i>	11 498 171	6 931 138
4. Belanja Hibah <i>Grant Expenditures</i>	84 007 051	135 278 565
5. Belanja Bantuan Sosial <i>Social Aids Expenditures</i>	32 191 290	29 942 851
6. Belanja Bagi Hasil <i>Sharing fund Expenditures</i>	0	0
7. Belanja Bantuan Keuangan <i>Financial Aids Expenditures</i>	50 919 153	98 859 096
8. Pengeluaran Tidak Terduga <i>Unpredicted Expenditures</i>	3 190 941	49 562 002
<b>B. BELANJA LANGSUNG</b> <b>DIRECT EXPENDITURES</b>	<b>1 255 271 587</b>	<b>1 904 235 544</b>
1. Belanja Pegawai <i>Personnel Expenditures</i>	251 824 298	265 565 059
2. Belanja Barang dan Jasa <i>Goods and Services Expenditures</i>	302 102 011	334 182 873
3. Belanja Modal <i>Capital Expenditures</i>	701 345 278	1 304 487 612
<b>C. PEMBIAYAAN DAERAH</b> <b>LOCAL GOVERNMENT FINANCING</b>	<b>145 780 321</b>	<b>11 220 401</b>
<b>JUMLAH/TOTAL</b>	<b>1 973 990 957</b>	<b>2 675 167 647</b>

\*) APBD / Regional budget

**TABEL** 24.a.3  
**TABLE**

**REALISASI PENERIMAAN PEMERINTAH KABUPATEN KUTAI KARTANEGARA, PROVINSI KALIMANTAN TIMUR MENURUT JENIS PENERIMAAN (ribu rupiah), 2014-2015**  
**ACTUAL RECEIPT OF REGENCY GOVERNMENT OF KUTAI KARTANEGARA, KALIMANTAN TIMUR PROVINCE BY RECEIPT ITEM (thousand rupiahs), 2014-2015**

Kabupaten/ Regency : Kutai Kartanegara

Jenis Penerimaan Revenues items	2014	2015 *)
(1)	(2)	(3)
<b>A. PENDAPATAN DAERAH LOCAL GOVERNMENT REVENUES</b>	<b>6 459 381 870</b>	<b>6 527 454 073</b>
1. Pendapatan Asli Daerah <i>Original Local Government Revenues</i>	339 177 066	393 605 879
1.1. Pajak Daerah <i>Local Taxes</i>	55 718 137	49 750 000
1.2. Retribusi Daerah <i>Local Retributions</i>	10 326 429	9 587 443
1.3. Hasil Perusahaan Milik Daerah & Pengelolaan Kekayaan Daerah yang Dipisahkan <i>Income of Regional Government Corporate and Management of Separated Reg. Government Wealth</i>	53 553 695	52 000 000
1.4. Lain-lain PAD yang Sah <i>Other Original Local Gov. Revenues</i>	219 578 805	282 268 436
2. Dana Perimbangan <i>Balanced Budget</i>	5 253 423 325	5 275 757 510
2.1. Bagi Hasil Pajak <i>Tax Share</i>	897 660 628	1 032 843 706
2.2. Bagi Hasil Bukan Pajak/Sumber Daya Alam <i>Non Tax Share/Natural Resources</i>	4 174 480 892	4 242 913 804
2.3. Dana Alokasi Umum <i>General Alocation Funds</i>	127 010 980	0
2.4. Dana Alokasi Khusus <i>Special Alocation Funds</i>	54 270 825	0
3. Lain-lain Pendapatan yang Sah <i>Other Legal Revenues</i>	866 781 479	858 090 684
<b>B. PEMBIAYAAN DAERAH LOCAL GOVERNMENT FINANCING</b>	<b>1 908 871 098</b>	<b>457 543 846</b>
<b>JUMLAH/TOTAL</b>	<b>8 368 252 968</b>	<b>6 984 997 919</b>

\*) APBD / Regional budget

**TABEL** 24.b.3  
**TABLE**

**REALISASI PENGELUARAN PEMERINTAH KABUPATEN KUTAI KARTANEGARA, PROVINSI KALIMANTAN TIMUR MENURUT JENIS PENGELUARAN (ribu rupiah), 2014-2015**  
**ACTUAL EXPENDITURES OF REGENCY GOVERNMENT OF KUTAI KARTANEGARA, KALIMANTAN TIMUR PROVINCE BY EXPENDITURE ITEM (thousand rupiahs), 2014-2015**

Kabupaten/ *Regency* : Kutai Kartanegara

Jenis Pengeluaran <i>Expenditures items</i>	2014	2015 *)
(1)	(2)	(3)
<b>A. BELANJA TIDAK LANGSUNG</b> <b>INDIRECT EXPENDITURES</b>	<b>2 304 138 345</b>	<b>2 951 304 560</b>
1. Belanja Pegawai <i>Personnel Expenditures</i>	1 675 200 305	2 092 625 912
2. Belanja Bunga <i>Interest Expenditures</i>	0	0
3. Belanja Subsidi <i>Subsidies Expenditures</i>	0	10 000 000
4. Belanja Hibah <i>Grant Expenditures</i>	86 727 265	218 818 548
5. Belanja Bantuan Sosial <i>Social Aids Expenditures</i>	55 843 481	36 471 000
6. Belanja Bagi Hasil <i>Sharing fund Expenditures</i>	0	0
7. Belanja Bantuan Keuangan <i>Financial Aids Expenditures</i>	474 892 251	578 389 100
8. Pengeluaran Tidak Terduga <i>Unpredicted Expenditures</i>	11 475 043	15 000 000
<b>B. BELANJA LANGSUNG</b> <b>DIRECT EXPENDITURES</b>	<b>4 138 988 817</b>	<b>4 028 793 359</b>
1. Belanja Pegawai <i>Personnel Expenditures</i>	150 585 924	136 887 597
2. Belanja Barang dan Jasa <i>Goods and Services Expenditures</i>	1 405 982 161	1 294 702 167
3. Belanja Modal <i>Capital Expenditures</i>	2 582 420 732	2 597 203 595
<b>C. PEMBIAYAAN DAERAH</b> <b>LOCAL GOVERNMENT FINANCING</b>	<b>1 925 125 806</b>	<b>4 900 000</b>
<b>JUMLAH/TOTAL</b>	<b>8 368 252 968</b>	<b>6 984 997 919</b>

\*) APBD / *Regional budget*

**TABEL**  
**TABLE**

24.a.4

**REALISASI PENERIMAAN PEMERINTAH KABUPATEN KUTAI TIMUR, PROVINSI  
KALIMANTAN TIMUR MENURUT JENIS PENERIMAAN (ribu rupiah), 2014-2015  
ACTUAL RECEIPT OF REGENCY GOVERNMENT OF KUTAI TIMUR, KALIMANTAN TIMUR  
PROVINCE BY RECEIPT ITEM (thousand rupiahs), 2014-2015**

Kabupaten/ Regency : Kutai Timur

Jenis Penerimaan Revenues items	2014	2015 *)
(1)	(2)	(3)
<b>A. PENDAPATAN DAERAH LOCAL GOVERNMENT REVENUES</b>	<b>3 311 002 599</b>	<b>2 912 685 206</b>
1. Pendapatan Asli Daerah <i>Original Local Government Revenues</i>	217 421 291	74 301 872
1.1. Pajak Daerah <i>Local Taxes</i>	65 161 883	25 120 000
1.2. Retribusi Daerah <i>Local Retributions</i>	8 091 210	10 289 200
1.3. Hasil Perusahaan Milik Daerah & Pengelolaan Kekayaan Daerah yang Dipisahkan <i>Income of Regional Government Corporate and Management of Separated Reg. Government Wealth</i>	8 166 839	4 400 000
1.4. Lain-lain PAD yang Sah <i>Other Original Local Gov. Revenues</i>	136 001 359	34 492 672
2. Dana Perimbangan <i>Balanced Budget</i>	2 599 364 411	2 304 041 948
2.1. Bagi Hasil Pajak <i>Tax Share</i>	192 919 141	180 997 869
2.2. Bagi Hasil Bukan Pajak/Sumber Daya Alam <i>Non Tax Share/Natural Resources</i>	1 825 266 081	1 757 294 442
2.3. Dana Alokasi Umum <i>General Alocation Funds</i>	565 746 999	341 077 077
2.4. Dana Alokasi Khusus <i>Special Alocation Funds</i>	15 432 190	24 672 560
3. Lain-lain Pendapatan yang Sah <i>Other Legal Revenues</i>	494 216 897	534 341 386
<b>B. PEMBIAYAAN DAERAH LOCAL GOVERNMENT FINANCING</b>	<b>408 619 495</b>	<b>287 000 000</b>
<b>JUMLAH/TOTAL</b>	<b>3 719 622 094</b>	<b>3 199 685 206</b>

\*) APBD / Regional budget

**TABEL** 24.b.4  
**TABLE**

**REALISASI PENGELUARAN PEMERINTAH KABUPATEN KUTAI TIMUR, PROVINSI KALIMANTAN TIMUR MENURUT JENIS PENGELUARAN (ribu rupiah), 2014-2015**  
**ACTUAL EXPENDITURES OF REGENCY GOVERNMENT OF KUTAI TIMUR, KALIMANTAN TIMUR PROVINCE BY EXPENDITURE ITEM (thousand rupiahs), 2014-2015**

Kabupaten/ Regency : Kutai Timur

Jenis Pengeluaran <i>Expenditures items</i>	2014	2015 *)
(1)	(2)	(3)
<b>A. BELANJA TIDAK LANGSUNG</b> <b>INDIRECT EXPENDITURES</b>	<b>883 549 648</b>	<b>1 066 517 913</b>
1. Belanja Pegawai <i>Personnel Expenditures</i>	602 251 366	783 307 269
2. Belanja Bunga <i>Interest Expenditures</i>	0	0
3. Belanja Subsidi <i>Subsidies Expenditures</i>	9 929 629	16 250 000
4. Belanja Hibah <i>Grant Expenditures</i>	105 610 218	70 800 000
5. Belanja Bantuan Sosial <i>Social Aids Expenditures</i>	7 225 860	10 845 000
6. Belanja Bagi Hasil <i>Sharing fund Expenditures</i>	0	0
7. Belanja Bantuan Keuangan <i>Financial Aids Expenditures</i>	154 166 756	182 315 644
8. Pengeluaran Tidak Terduga <i>Unpredicted Expenditures</i>	4 365 819	3 000 000
<b>B. BELANJA LANGSUNG</b> <b>DIRECT EXPENDITURES</b>	<b>2 400 220 328</b>	<b>2 128 167 293</b>
1. Belanja Pegawai <i>Personnel Expenditures</i>	229 310 888	257 511 966
2. Belanja Barang dan Jasa <i>Goods and Services Expenditures</i>	711 468 725	753 551 700
3. Belanja Modal <i>Capital Expenditures</i>	1 459 440 715	1 117 103 627
<b>C. PEMBIAYAAN DAERAH</b> <b>LOCAL GOVERNMENT FINANCING</b>	<b>435 852 118</b>	<b>5 000 000</b>
<b>JUMLAH/TOTAL</b>	<b>3 719 622 094</b>	<b>3 199 685 206</b>

\*) APBD / Regional budget

**TABEL**  
**TABLE** 24.a.5

**REALISASI PENERIMAAN PEMERINTAH KABUPATEN BERAU, PROVINSI KALIMANTAN  
TIMUR MENURUT JENIS PENERIMAAN (ribu rupiah), 2014-2015  
ACTUAL RECEIPT OF REGENCY GOVERNMENT OF BERAU, KALIMANTAN TIMUR  
PROVINCE BY RECEIPT ITEM (thousand rupiahs), 2014-2015**

Kabupaten/ Regency : Berau

Jenis Penerimaan Revenues items	2014	2015 *)
(1)	(2)	(3)
<b>A. PENDAPATAN DAERAH LOCAL GOVERNMENT REVENUES</b>	<b>2 364 490 677</b>	<b>2 084 617 655</b>
1. Pendapatan Asli Daerah <i>Original Local Government Revenues</i>	240 856 792	200 000 000
1.1. Pajak Daerah <i>Local Taxes</i>	39 906 888	33 860 292
1.2. Retribusi Daerah <i>Local Retributions</i>	14 381 382	10 752 769
1.3. Hasil Perusahaan Milik Daerah & Pengelolaan Kekayaan Daerah yang Dipisahkan <i>Income of Regional Government Corporate and Management of Separated Reg. Government Wealth</i>	27 341 055	32 101 323
1.4. Lain-lain PAD yang Sah <i>Other Original Local Gov. Revenues</i>	159 227 467	123 285 616
2. Dana Perimbangan <i>Balanced Budget</i>	1 646 447 061	1 534 756 399
2.1. Bagi Hasil Pajak <i>Tax Share</i>	61 241 769	57 246 768
2.2. Bagi Hasil Bukan Pajak/Sumber Daya Alam <i>Non Tax Share/Natural Resources</i>	1 079 433 731	1 020 428 813
2.3. Dana Alokasi Umum <i>General Alocation Funds</i>	498 008 861	450 655 808
2.4. Dana Alokasi Khusus <i>Special Alocation Funds</i>	7 762 700	6 425 010
3. Lain-lain Pendapatan yang Sah <i>Other Legal Revenues</i>	477 186 824	349 861 256
<b>B. PEMBIAYAAN DAERAH LOCAL GOVERNMENT FINANCING</b>	<b>1 501 480 776</b>	<b>920 149 345</b>
<b>JUMLAH/TOTAL</b>	<b>3 865 971 453</b>	<b>3 004 767 000</b>

\*) APBD / Regional budget

**TABEL** 24.b.5  
**TABLE**

**REALISASI PENGELUARAN PEMERINTAH KABUPATEN BERAU, PROVINSI KALIMANTAN  
TIMUR MENURUT JENIS PENGELUARAN (ribu rupiah), 2014-2015  
ACTUAL EXPENDITURES OF REGENCY GOVERNMENT OF BERAU, KALIMANTAN TIMUR  
PROVINCE BY EXPENDITURE ITEM (thousand rupiahs), 2014-2015**

Kabupaten/ Regency : Berau

Jenis Pengeluaran <i>Expenditures items</i>	2014	2015 *)
(1)	(2)	(3)
<b>A. BELANJA TIDAK LANGSUNG INDIRECT EXPENDITURES</b>	<b>603 018 219</b>	<b>930 727 552</b>
1. Belanja Pegawai <i>Personnel Expenditures</i>	499 992 561	650 448 064
2. Belanja Bunga <i>Interest Expenditures</i>	0	0
3. Belanja Subsidi <i>Subsidies Expenditures</i>	0	0
4. Belanja Hibah <i>Grant Expenditures</i>	15 141 194	70 513 814
5. Belanja Bantuan Sosial <i>Social Aids Expenditures</i>	7 905 540	9 145 500
6. Belanja Bagi Hasil <i>Sharing fund Expenditures</i>	0	4 245 400
7. Belanja Bantuan Keuangan <i>Financial Aids Expenditures</i>	77 420 714	191 374 774
8. Pengeluaran Tidak Terduga <i>Unpredicted Expenditures</i>	2 558 210	5 000 000
<b>B. BELANJA LANGSUNG DIRECT EXPENDITURES</b>	<b>1 654 710 951</b>	<b>2 074 039 448</b>
1. Belanja Pegawai <i>Personnel Expenditures</i>	149 899 379	181 381 322
2. Belanja Barang dan Jasa <i>Goods and Services Expenditures</i>	465 671 876	786 283 944
3. Belanja Modal <i>Capital Expenditures</i>	1 039 139 696	1 106 374 182
<b>C. PEMBIAYAAN DAERAH LOCAL GOVERNMENT FINANCING</b>	<b>1 608 242 283</b>	<b>0</b>
<b>JUMLAH/TOTAL</b>	<b>3 865 971 453</b>	<b>3 004 767 000</b>

\*) APBD / Regional budget

**TABEL**  
**TABLE** 24.a.6

**REALISASI PENERIMAAN PEMERINTAH KABUPATEN PENAJAM PASER UTARA, PROVINSI KALIMANTAN TIMUR MENURUT JENIS PENERIMAAN (ribu rupiah), 2014-2015**  
**ACTUAL RECEIPT OF REGENCY GOVERNMENT OF PENAJAM PASER UTARA, KALIMANTAN TIMUR PROVINCE BY RECEIPT ITEM (thousand rupiahs), 2014-2015**

Kabupaten/ *Regency* : Penajam Paser Utara

Jenis Penerimaan <i>Revenues items</i>	2014	2015 *)
(1)	(2)	(3)
<b>A. PENDAPATAN DAERAH</b> <b>LOCAL GOVERNMENT REVENUES</b>	<b>1 336 874 591</b>	<b>1 817 454 655</b>
1. Pendapatan Asli Daerah <i>Original Local Government Revenues</i>	57 919 614	70 747 600
1.1. Pajak Daerah <i>Local Taxes</i>	9 179 662	11 278 000
1.2. Retribusi Daerah <i>Local Retributions</i>	2 927 826	3 469 600
1.3. Hasil Perusahaan Milik Daerah & Pengelolaan Kekayaan Daerah yang Dipisahkan <i>Income of Regional Government Corporate and Management of Separated Reg. Government Wealth</i>	5 261 237	12 500 000
1.4. Lain-lain PAD yang Sah <i>Other Original Local Gov. Revenues</i>	40 550 889	43 500 000
2. Dana Perimbangan <i>Balanced Budget</i>	1 062 910 530	1 504 825 302
2.1. Bagi Hasil Pajak <i>Tax Share</i>	112 368 465	148 926 543
2.2. Bagi Hasil Bukan Pajak/Sumber Daya Alam <i>Non Tax Share/Natural Resources</i>	760 166 279	1 213 123 473
2.3. Dana Alokasi Umum <i>General Alocation Funds</i>	188 713 598	138 285 466
2.4. Dana Alokasi Khusus <i>Special Alocation Funds</i>	1 662 188	4 489 820
3. Lain-lain Pendapatan yang Sah <i>Other Legal Revenues</i>	216 044 447	241 881 753
<b>B. PEMBIAYAAN DAERAH</b> <b>LOCAL GOVERNMENT FINANCING</b>	<b>267 955 498</b>	<b>267 955 498</b>
<b>JUMLAH/TOTAL</b>	<b>1 604 830 089</b>	<b>2 085 410 153</b>

\*) APBD / *Regional budget*



**TABEL** 24.b.6  
**TABLE**

**REALISASI PENGELUARAN PEMERINTAH KABUPATEN PENAJAM PASER UTARA,  
PROVINSI KALIMANTAN TIMUR MENURUT JENIS PENGELUARAN (ribu rupiah), 2014-2015  
ACTUAL EXPENDITURES OF REGENCY GOVERNMENT OF PENAJAM PASER UTARA,  
KALIMANTAN TIMUR PROVINCE BY EXPENDITURE ITEM (thousand rupiahs), 2014-2015**

Kabupaten/ *Regency* : Penajam Paser Utara

Jenis Pengeluaran <i>Expenditures items</i>	2014	2015 *)
(1)	(2)	(3)
<b>A. BELANJA TIDAK LANGSUNG INDIRECT EXPENDITURES</b>	<b>478 524 614</b>	<b>579 950 543</b>
1. Belanja Pegawai <i>Personnel Expenditures</i>	381 769 086	457 951 181
2. Belanja Bunga <i>Interest Expenditures</i>	0	0
3. Belanja Subsidi <i>Subsidies Expenditures</i>	0	0
4. Belanja Hibah <i>Grant Expenditures</i>	39 328 405	28 089 992
5. Belanja Bantuan Sosial <i>Social Aids Expenditures</i>	1 611 000	710 000
6. Belanja Bagi Hasil <i>Sharing fund Expenditures</i>	0	0
7. Belanja Bantuan Keuangan <i>Financial Aids Expenditures</i>	55 481 203	92 199 370
8. Pengeluaran Tidak Terduga <i>Unpredicted Expenditures</i>	334 920	1 000 000
<b>B. BELANJA LANGSUNG DIRECT EXPENDITURES</b>	<b>965 282 712</b>	<b>1 482 459 610</b>
1. Belanja Pegawai <i>Personnel Expenditures</i>	109 559 684	115 909 206
2. Belanja Barang dan Jasa <i>Goods and Services Expenditures</i>	293 643 096	370 464 175
3. Belanja Modal <i>Capital Expenditures</i>	562 079 932	996 086 229
<b>C. PEMBIAYAAN DAERAH LOCAL GOVERNMENT FINANCING</b>	<b>161 022 763</b>	<b>23 000 000</b>
<b>JUMLAH/TOTAL</b>	<b>1 604 830 089</b>	<b>2 085 410 153</b>

\*) APBD / *Regional budget*

**TABEL** 24.a.7  
**TABLE**

**REALISASI PENERIMAAN PEMERINTAH KABUPATEN MAHAKAM HULU, PROVINSI KALIMANTAN TIMUR MENURUT JENIS PENERIMAAN (ribu rupiah), 2014-2015**  
**ACTUAL RECEIPT OF REGENCY GOVERNMENT OF MAHAKAM HULU, KALIMANTAN TIMUR PROVINCE BY RECEIPT ITEM (thousand rupiahs), 2014-2015**

Kabupaten/ Regency : Mahakam Hulu

Jenis Penerimaan Revenues items	2014	2015 *)
(1)	(2)	(3)
<b>A. PENDAPATAN DAERAH LOCAL GOVERNMENT REVENUES</b>	<b>798 143 094</b>	<b>1 428 954 891</b>
1. Pendapatan Asli Daerah <i>Original Local Government Revenues</i>	3 723 190	12 024 636
1.1. Pajak Daerah <i>Local Taxes</i>	170 716	10 307 100
1.2. Retribusi Daerah <i>Local Retributions</i>	62 799	60 000
1.3. Hasil Perusahaan Milik Daerah & Pengelolaan Kekayaan Daerah yang Dipisahkan <i>Income of Regional Government Corporate and Management of Separated Reg. Government Wealth</i>	0	0
1.4. Lain-lain PAD yang Sah <i>Other Original Local Gov. Revenues</i>	3 489 675	1 657 536
2. Dana Perimbangan <i>Balanced Budget</i>	524 739 857	1 308 140 133
2.1. Bagi Hasil Pajak <i>Tax Share</i>	24 414 748	33 757 524
2.2. Bagi Hasil Bukan Pajak/Sumber Daya Alam <i>Non Tax Share/Natural Resources</i>	356 827 232	954 286 839
2.3. Dana Alokasi Umum <i>General Alocation Funds</i>	141 922 703	298 733 660
2.4. Dana Alokasi Khusus <i>Special Alocation Funds</i>	1 575 174	21 362 110
3. Lain-lain Pendapatan yang Sah <i>Other Legal Revenues</i>	269 680 047	108 790 122
<b>B. PEMBIAYAAN DAERAH LOCAL GOVERNMENT FINANCING</b>	<b>26 364 812</b>	<b>169 380 315</b>
<b>JUMLAH/TOTAL</b>	<b>824 507 906</b>	<b>1 598 335 206</b>

\*) APBD / Regional budget

**TABEL** 24.b.7  
**TABLE**

**REALISASI PENGELUARAN PEMERINTAH KABUPATEN MAHAKAM HULU, PROVINSI KALIMANTAN TIMUR MENURUT JENIS PENGELUARAN (ribu rupiah), 2014-2015**  
**ACTUAL EXPENDITURES OF REGENCY GOVERNMENT OF MAHAKAM HULU, KALIMANTAN TIMUR PROVINCE BY EXPENDITURE ITEM (thousand rupiahs), 2014-2015**

Kabupaten/ *Regency* : Mahakam Hulu

Jenis Pengeluaran <i>Expenditures items</i>	2014	2015 *)
(1)	(2)	(3)
<b>A. BELANJA TIDAK LANGSUNG</b> <b>INDIRECT EXPENDITURES</b>	<b>143 280 711</b>	<b>313 633 824</b>
1. Belanja Pegawai <i>Personnel Expenditures</i>	103 407 134	184 532 289
2. Belanja Bunga <i>Interest Expenditures</i>	0	0
3. Belanja Subsidi <i>Subsidies Expenditures</i>	977 697	7 486 090
4. Belanja Hibah <i>Grant Expenditures</i>	14 802 011	36 911 000
5. Belanja Bantuan Sosial <i>Social Aids Expenditures</i>	4 704 569	50 687 245
6. Belanja Bagi Hasil <i>Sharing fund Expenditures</i>	0	0
7. Belanja Bantuan Keuangan <i>Financial Aids Expenditures</i>	19 389 300	30 517 200
8. Pengeluaran Tidak Terduga <i>Unpredicted Expenditures</i>	0	3 500 000
<b>B. BELANJA LANGSUNG</b> <b>DIRECT EXPENDITURES</b>	<b>342 501 874</b>	<b>1 284 701 382</b>
1. Belanja Pegawai <i>Personnel Expenditures</i>	85 308 733	205 084 043
2. Belanja Barang dan Jasa <i>Goods and Services Expenditures</i>	112 530 927	338 090 566
3. Belanja Modal <i>Capital Expenditures</i>	144 662 214	741 526 773
<b>C. PEMBIAYAAN DAERAH</b> <b>LOCAL GOVERNMENT FINANCING</b>	<b>338 725 321</b>	<b>0</b>
<b>JUMLAH/TOTAL</b>	<b>824 507 906</b>	<b>1 598 335 206</b>

\*) APBD / *Regional budget*

**TABEL** 24.a.8  
**TABLE**

**REALISASI PENERIMAAN PEMERINTAH KOTA BALIKPAPAN, PROVINSI KALIMANTAN  
TIMUR MENURUT JENIS PENERIMAAN (ribu rupiah), 2014-2015  
ACTUAL RECEIPT OF MUNICIPALITY GOVERNMENT OF BALIKPAPAN, KALIMANTAN  
TIMUR PROVINCE BY RECEIPT ITEM (thousand rupiahs), 2014-2015**

Kota/ Municipality: Balikpapan

Jenis Penerimaan Revenues items	2014	2015 *)
(1)	(2)	(3)
<b>A. PENDAPATAN DAERAH LOCAL GOVERNMENT REVENUES</b>	<b>2 501 896 455</b>	<b>2 507 328 940</b>
1. Pendapatan Asli Daerah <i>Original Local Government Revenues</i>	755 938 539	507 831 238
1.1. Pajak Daerah <i>Local Taxes</i>	575 567 514	364 124 200
1.2. Retribusi Daerah <i>Local Retributions</i>	68 312 177	60 747 545
1.3. Hasil Perusahaan Milik Daerah & Pengelolaan Kekayaan Daerah yang Dipisahkan <i>Income of Regional Government Corporate and Management of Separated Reg. Government Wealth</i>	18 557 696	20 000 000
1.4. Lain-lain PAD yang Sah <i>Other Original Local Gov. Revenues</i>	93 501 152	62 959 493
2. Dana Perimbangan <i>Balanced Budget</i>	1 321 528 732	1 500 055 235
2.1. Bagi Hasil Pajak <i>Tax Share</i>	172 308 144	184 326 779
2.2. Bagi Hasil Bukan Pajak/Sumber Daya Alam <i>Non Tax Share/Natural Resources</i>	691 249 086	917 573 590
2.3. Dana Alokasi Umum <i>General Alocation Funds</i>	449 982 262	388 230 396
2.4. Dana Alokasi Khusus <i>Special Alocation Funds</i>	7 989 240	9 924 470
3. Lain-lain Pendapatan yang Sah <i>Other Legal Revenues</i>	424 429 184	499 442 467
<b>B. PEMBIAYAAN DAERAH LOCAL GOVERNMENT FINANCING</b>	<b>964 610 741</b>	<b>656 724 135</b>
<b>JUMLAH/TOTAL</b>	<b>3 466 507 196</b>	<b>3 164 053 075</b>

\*) APBD / Regional budget

**TABEL** 24.b.8  
**TABLE**

**REALISASI PENGELUARAN PEMERINTAH KOTA BALIKPAPAN, PROVINSI KALIMANTAN  
TIMUR MENURUT JENIS PENGELUARAN (ribu rupiah), 2014-2015  
ACTUAL EXPENDITURES OF MUNICIPALITY GOVERNMENT OF BALIKPAPAN,  
KALIMANTAN TIMUR PROVINCE BY EXPENDITURE ITEM (thousand rupiahs), 2014-2015**

Kota/ Municipality: Balikpapan

Jenis Pengeluaran <i>Expenditures items</i>	2014	2015 *)
(1)	(2)	(3)
<b>A. BELANJA TIDAK LANGSUNG INDIRECT EXPENDITURES</b>	<b>783 390 898</b>	<b>1 013 301 624</b>
1. Belanja Pegawai <i>Personnel Expenditures</i>	649 441 896	788 568 381
2. Belanja Bunga <i>Interest Expenditures</i>	0	0
3. Belanja Subsidi <i>Subsidies Expenditures</i>	800 000	800 000
4. Belanja Hibah <i>Grant Expenditures</i>	120 659 576	208 848 243
5. Belanja Bantuan Sosial <i>Social Aids Expenditures</i>	6 980 371	9 000 000
6. Belanja Bagi Hasil <i>Sharing fund Expenditures</i>	0	0
7. Belanja Bantuan Keuangan <i>Financial Aids Expenditures</i>	751 529	1 085 000
8. Pengeluaran Tidak Terduga <i>Unpredicted Expenditures</i>	4 757 526	5 000 000
<b>B. BELANJA LANGSUNG DIRECT EXPENDITURES</b>	<b>1 716 199 880</b>	<b>2 126 251 451</b>
1. Belanja Pegawai <i>Personnel Expenditures</i>	188 307 530	259 768 756
2. Belanja Barang dan Jasa <i>Goods and Services Expenditures</i>	495 085 962	632 526 604
3. Belanja Modal <i>Capital Expenditures</i>	1 032 806 388	1 233 956 091
<b>C. PEMBIAYAAN DAERAH LOCAL GOVERNMENT FINANCING</b>	<b>966 916 418</b>	<b>24 500 000</b>
<b>JUMLAH/TOTAL</b>	<b>3 466 507 196</b>	<b>3 164 053 075</b>

\*) APBD / Regional budget

**TABEL**  
**TABLE**

24.a.9

**REALISASI PENERIMAAN PEMERINTAH KOTA SAMARINDA, PROVINSI KALIMANTAN  
TIMUR MENURUT JENIS PENERIMAAN (ribu rupiah), 2014-2015  
ACTUAL RECEIPT OF MUNICIPALITY GOVERNMENT OF SAMARINDA, KALIMANTAN TIMUR  
PROVINCE BY RECEIPT ITEM (thousand rupiahs), 2014-2015**

Kota/ Municipality: Samarinda

Jenis Penerimaan Revenues items	2014	2015 *)
(1)	(2)	(3)
<b>A. PENDAPATAN DAERAH LOCAL GOVERNMENT REVENUES</b>	<b>2 845 036 423</b>	<b>2 941 741 327</b>
1. Pendapatan Asli Daerah <i>Original Local Government Revenues</i>	435 498 980	435 000 000
1.1. Pajak Daerah <i>Local Taxes</i>	238 511 683	238 745 000
1.2. Retribusi Daerah <i>Local Retributions</i>	66 907 582	68 371 869
1.3. Hasil Perusahaan Milik Daerah & Pengelolaan Kekayaan Daerah yang Dipisahkan <i>Income of Regional Government Corporate and Management of Separated Reg. Government Wealth</i>	5 096 701	19 013 966
1.4. Lain-lain PAD yang Sah <i>Other Original Local Gov. Revenues</i>	124 983 014	108 869 165
2. Dana Perimbangan <i>Balanced Budget</i>	1 538 150 051	1 746 918 446
2.1. Bagi Hasil Pajak <i>Tax Share</i>	128 314 529	139 681 433
2.2. Bagi Hasil Bukan Pajak/Sumber Daya Alam <i>Non Tax Share/Natural Resources</i>	789 197 655	1 016 409 472
2.3. Dana Alokasi Umum <i>General Alocation Funds</i>	614 366 913	590 233 541
2.4. Dana Alokasi Khusus <i>Special Alocation Funds</i>	6 270 954	594 000
3. Lain-lain Pendapatan yang Sah <i>Other Legal Revenues</i>	871 387 392	759 822 881
<b>B. PEMBIAYAAN DAERAH LOCAL GOVERNMENT FINANCING</b>	<b>842 496 481</b>	<b>521 090 500</b>
<b>JUMLAH/TOTAL</b>	<b>3 687 532 904</b>	<b>3 462 831 827</b>

\*) APBD / Regional budget

**TABEL** 24.b.9  
**TABLE**

**REALISASI PENGELUARAN PEMERINTAH KOTA SAMARINDA, PROVINSI KALIMANTAN  
TIMUR MENURUT JENIS PENGELUARAN (ribu rupiah), 2014-2015  
ACTUAL EXPENDITURES OF MUNICIPALITY GOVERNMENT OF SAMARINDA, KALIMANTAN  
TIMUR PROVINCE BY EXPENDITURE ITEM (thousand rupiahs), 2014-2015**

Kota/ Municipality: Samarinda

Jenis Pengeluaran <i>Expenditures items</i>	2014	2015 *)
(1)	(2)	(3)
<b>A. BELANJA TIDAK LANGSUNG INDIRECT EXPENDITURES</b>	<b>1 135 497 213</b>	<b>1 319 204 004</b>
1. Belanja Pegawai <i>Personnel Expenditures</i>	973 772 239	1 147 056 096
2. Belanja Bunga <i>Interest Expenditures</i>	49 643	200 000
3. Belanja Subsidi <i>Subsidies Expenditures</i>	0	0
4. Belanja Hibah <i>Grant Expenditures</i>	159 146 357	164 610 998
5. Belanja Bantuan Sosial <i>Social Aids Expenditures</i>	1 592 000	943 750
6. Belanja Bagi Hasil <i>Sharing fund Expenditures</i>	0	0
7. Belanja Bantuan Keuangan <i>Financial Aids Expenditures</i>	839 102	1 393 160
8. Pengeluaran Tidak Terduga <i>Unpredicted Expenditures</i>	97 872	5 000 000
<b>B. BELANJA LANGSUNG DIRECT EXPENDITURES</b>	<b>2 066 165 724</b>	<b>2 110 420 649</b>
1. Belanja Pegawai <i>Personnel Expenditures</i>	238 571 409	284 618 657
2. Belanja Barang dan Jasa <i>Goods and Services Expenditures</i>	504 938 020	556 499 188
3. Belanja Modal <i>Capital Expenditures</i>	1 322 656 295	1 269 302 804
<b>C. PEMBIAYAAN DAERAH LOCAL GOVERNMENT FINANCING</b>	<b>485 869 967</b>	<b>33 207 174</b>
<b>JUMLAH/TOTAL</b>	<b>3 687 532 904</b>	<b>3 462 831 827</b>

\*) APBD / Regional budget

**TABEL**  
**TABLE**

24.a.10

**REALISASI PENERIMAAN PEMERINTAH KOTA BONTANG, PROVINSI KALIMANTAN TIMUR  
MENURUT JENIS PENERIMAAN (ribu rupiah), 2014-2015  
ACTUAL RECEIPT OF MUNICIPALITY GOVERNMENT OF BONTANG, KALIMANTAN TIMUR  
PROVINCE BY RECEIPT ITEM (thousand rupiahs), 2014-2015**

Kota/ Municipality: Bontang

Jenis Penerimaan Revenues items	2014	2015 *)
(1)	(2)	(3)
<b>A. PENDAPATAN DAERAH LOCAL GOVERNMENT REVENUES</b>	<b>1 455 043 424</b>	<b>1 631 720 302</b>
1. Pendapatan Asli Daerah <i>Original Local Government Revenues</i>	160 367 872	121 251 604
1.1. Pajak Daerah <i>Local Taxes</i>	85 713 511	50 855 000
1.2. Retribusi Daerah <i>Local Retributions</i>	4 834 720	3 940 100
1.3. Hasil Perusahaan Milik Daerah & Pengelolaan Kekayaan Daerah yang Dipisahkan <i>Income of Regional Government Corporate and Management of Separated Reg. Government Wealth</i>	6 300 524	8 000 000
1.4. Lain-lain PAD yang Sah <i>Other Original Local Gov. Revenues</i>	63 519 117	58 456 504
2. Dana Perimbangan <i>Balanced Budget</i>	1 028 580 014	1 282 122 167
2.1. Bagi Hasil Pajak <i>Tax Share</i>	163 239 851	179 020 021
2.2. Bagi Hasil Bukan Pajak/Sumber Daya Alam <i>Non Tax Share/Natural Resources</i>	712 154 387	992 537 120
2.3. Dana Alokasi Umum <i>General Alocation Funds</i>	153 185 776	104 682 726
2.4. Dana Alokasi Khusus <i>Special Alocation Funds</i>	0	5 882 300
3. Lain-lain Pendapatan yang Sah <i>Other Legal Revenues</i>	266 095 538	228 346 531
<b>B. PEMBIAYAAN DAERAH LOCAL GOVERNMENT FINANCING</b>	<b>329 096 040</b>	<b>220 000 000</b>
<b>JUMLAH/TOTAL</b>	<b>1 784 139 464</b>	<b>1 851 720 302</b>

\*) APBD / Regional budget



**TABEL**  
**TABLE**

24.b.10

**REALISASI PENGELUARAN PEMERINTAH KOTA BONTANG, PROVINSI KALIMANTAN  
TIMUR MENURUT JENIS PENGELUARAN (ribu rupiah), 2014-2015  
ACTUAL EXPENDITURES OF MUNICIPALITY GOVERNMENT OF BONTANG, KALIMANTAN  
TIMUR PROVINCE BY EXPENDITURE ITEM (thousand rupiahs), 2014-2015**

Kota/ Municipality: Bontang

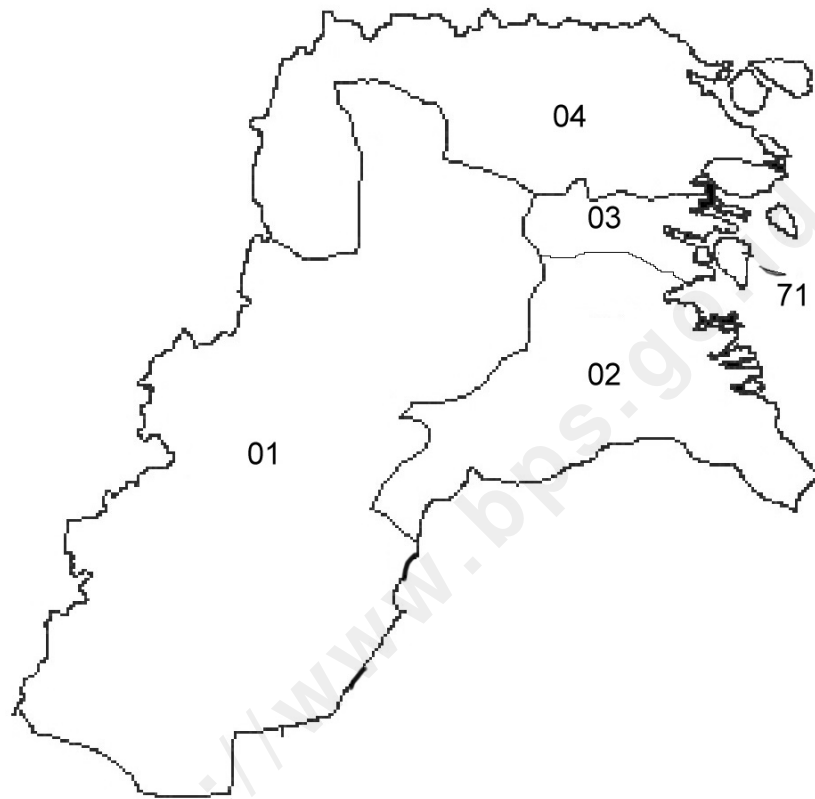
Jenis Pengeluaran <i>Expenditures items</i>	2014	2015 *)
(1)	(2)	(3)
<b>A. BELANJA TIDAK LANGSUNG INDIRECT EXPENDITURES</b>	<b>354 668 800</b>	<b>489 047 183</b>
1. Belanja Pegawai <i>Personnel Expenditures</i>	318 796 022	442 399 993
2. Belanja Bunga <i>Interest Expenditures</i>	0	0
3. Belanja Subsidi <i>Subsidies Expenditures</i>	0	0
4. Belanja Hibah <i>Grant Expenditures</i>	34 496 483	40 200 000
5. Belanja Bantuan Sosial <i>Social Aids Expenditures</i>	1 029 342	4 472 190
6. Belanja Bagi Hasil <i>Sharing fund Expenditures</i>	0	0
7. Belanja Bantuan Keuangan <i>Financial Aids Expenditures</i>	346 953	475 000
8. Pengeluaran Tidak Terduga <i>Unpredicted Expenditures</i>	0	1 500 000
<b>B. BELANJA LANGSUNG DIRECT EXPENDITURES</b>	<b>1 033 337 451</b>	<b>1 355 746 824</b>
1. Belanja Pegawai <i>Personnel Expenditures</i>	89 898 725	114 622 224
2. Belanja Barang dan Jasa <i>Goods and Services Expenditures</i>	491 435 681	606 165 118
3. Belanja Modal <i>Capital Expenditures</i>	452 003 045	634 959 482
<b>C. PEMBIAYAAN DAERAH LOCAL GOVERNMENT FINANCING</b>	<b>396 133 213</b>	<b>6 926 295</b>
<b>JUMLAH/TOTAL</b>	<b>1 784 139 464</b>	<b>1 851 720 302</b>

\*) APBD / Regional budget

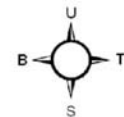
**Gambar**     *Peta Indeks Provinsi Kalimantan Utara menurut Kabupaten/Kota*

..... : 23

**Figure**     *Index Map of Kalimantan Utara Province by Regency/Municipality*



<http://www.bps.go.id>



**Legenda**

- — — — — Batas Negara
- ..... Batas Provinsi
- ..... Batas Kabupaten
- ..... Batas Kecamatan
- ..... Batas Desa
- — — — — Batas Pantai / Batas Perairan

Sumber :  
Peta Digital Batas Wilayah dari Bakosurtanal, Tahun 2008  
(Diedit BPS Tahun 2010)

KODE	NAMA KABUPATEN/KOTA
01	MALINAU
02	BULUNGAN
03	TANA TIDUNG
04	NUNUKAN
71	TARAKAN





**TABEL** 25.a  
**TABLE**

**REALISASI PENERIMAAN PEMERINTAH KABUPATEN/KOTA SELURUH PROVINSI  
KALIMANTAN UTARA MENURUT JENIS PENERIMAAN (ribu rupiah), 2014-2015  
ACTUAL RECEIPT OF REGENCY/MUNICIPALITY GOVERNMENT THROUGHOUT  
KALIMANTAN UTARA PROVINCE BY RECEIPT ITEM (thousand rupiahs), 2014-2015**

Jenis Penerimaan <i>Revenues items</i>	2014	2015 *)
(1)	(2)	(3)
<b>A. PENDAPATAN DAERAH LOCAL GOVERNMENT REVENUES</b>	<b>7 444 234 111</b>	<b>4 272 071 435</b>
1. Pendapatan Asli Daerah <i>Original Local Government Revenues</i>	467 376 120	372 123 583
1.1. Pajak Daerah <i>Local Taxes</i>	59 929 056	58 971 431
1.2. Retribusi Daerah <i>Local Retributions</i>	22 073 775	45 707 649
1.3. Hasil Perusahaan Milik Daerah & Pengelolaan Kekayaan Daerah yang Dipisahkan <i>Income of Regional Government Corporate and Management of Separated Reg. Government Wealth</i>	63 000 408	49 844 814
1.4. Lain-lain PAD yang Sah <i>Other Original Local Gov. Revenues</i>	322 372 881	217 599 689
2. Dana Perimbangan <i>Balanced Budget</i>	6 210 525 329	3 198 485 510
2.1. Bagi Hasil Pajak <i>Tax Share</i>	382 484 280	466 073 385
2.2. Bagi Hasil Bukan Pajak/Sumber Daya Alam <i>Non Tax Share/Natural Resources</i>	3 904 702 887	965 984 034
2.3. Dana Alokasi Umum <i>General Allocation Funds</i>	1 751 728 454	1 612 013 271
2.4. Dana Alokasi Khusus <i>Special Allocation Funds</i>	171 609 708	154 414 820
3. Lain-lain Pendapatan yang Sah <i>Other Legal Revenues</i>	766 332 662	701 462 342
<b>B. PEMBIAYAAN DAERAH LOCAL GOVERNMENT FINANCING</b>	<b>3 779 516 280</b>	<b>2 781 843 828</b>
<b>JUMLAH/TOTAL</b>	<b>11 223 750 391</b>	<b>7 053 915 263</b>

\*) APBD / Regional budget

**TABEL**  
**TABLE** 25.b

**REALISASI PENGELUARAN PEMERINTAH KABUPATEN/KOTA SELURUH PROVINSI  
KALIMANTAN UTARA MENURUT JENIS PENGELUARAN (ribu rupiah), 2014-2015  
ACTUAL EXPENDITURES OF REGENCY/MUNICIPALITY GOVERNMENT THROUGHOUT  
KALIMANTAN UTARA PROVINCE BY EXPENDITURE ITEM (thousand rupiahs), 2014-2015**

Jenis Pengeluaran <i>Expenditures items</i>	2014	2015 *)
(1)	(2)	(3)
<b>A. BELANJA TIDAK LANGSUNG INDIRECT EXPENDITURES</b>	<b>2 672 057 307</b>	<b>2 835 702 731</b>
1. Belanja Pegawai <i>Personnel Expenditures</i>	1 731 147 279	2 074 844 346
2. Belanja Bunga <i>Interest Expenditures</i>	0	0
3. Belanja Subsidi <i>Subsidies Expenditures</i>	33 753 801	29 429 257
4. Belanja Hibah <i>Grant Expenditures</i>	561 330 616	289 056 814
5. Belanja Bantuan Sosial <i>Social Aids Expenditures</i>	44 445 447	32 425 000
6. Belanja Bagi Hasil <i>Sharing fund Expenditures</i>	0	0
7. Belanja Bantuan Keuangan <i>Financial Aids Expenditures</i>	291 273 431	386 947 314
8. Pengeluaran Tidak Terduga <i>Unpredicted Expenditures</i>	10 106 733	23 000 000
<b>B. BELANJA LANGSUNG DIRECT EXPENDITURES</b>	<b>6 089 953 113</b>	<b>4 216 712 532</b>
1. Belanja Pegawai <i>Personnel Expenditures</i>	405 227 410	370 778 928
2. Belanja Barang dan Jasa <i>Goods and Services Expenditures</i>	1 711 082 781	1 458 369 532
3. Belanja Modal <i>Capital Expenditures</i>	3 973 642 922	2 387 564 072
<b>C. PEMBIAYAAN DAERAH LOCAL GOVERNMENT FINANCING</b>	<b>2 461 739 971</b>	<b>1 500 000</b>
<b>JUMLAH/TOTAL</b>	<b>11 223 750 391</b>	<b>7 053 915 263</b>

\*) APBD / Regional budget

**TABEL** 25.a.1  
**TABLE**

**REALISASI PENERIMAAN PEMERINTAH KABUPATEN MALINAU, PROVINSI KALIMANTAN UTARA MENURUT JENIS PENERIMAAN (ribu rupiah), 2014-2015**  
**ACTUAL RECEIPT OF REGENCY GOVERNMENT OF MALINAU, KALIMANTAN UTARA PROVINCE BY RECEIPT ITEM (thousand rupiahs), 2014-2015**

Kabupaten/ Regency : Malinau

Jenis Penerimaan Revenues items	2014	2015 *)
(1)	(2)	(3)
<b>A. PENDAPATAN DAERAH LOCAL GOVERNMENT REVENUES</b>	<b>1 788 465 010</b>	<b>1 070 112 370</b>
1. Pendapatan Asli Daerah <i>Original Local Government Revenues</i>	94 508 420	98 398 089
1.1. Pajak Daerah <i>Local Taxes</i>	4 575 000	4 706 000
1.2. Retribusi Daerah <i>Local Retributions</i>	1 318 690	963 000
1.3. Hasil Perusahaan Milik Daerah & Pengelolaan Kekayaan Daerah yang Dipisahkan <i>Income of Regional Government Corporate and Management of Separated Reg. Government Wealth</i>	9 680 000	10 333 000
1.4. Lain-lain PAD yang Sah <i>Other Original Local Gov. Revenues</i>	78 934 730	82 396 089
2. Dana Perimbangan <i>Balanced Budget</i>	1 514 980 601	851 689 033
2.1. Bagi Hasil Pajak <i>Tax Share</i>	30 000 000	32 000 000
2.2. Bagi Hasil Bukan Pajak/Sumber Daya Alam <i>Non Tax Share/Natural Resources</i>	763 026 242	135 664 000
2.3. Dana Alokasi Umum <i>General Alocation Funds</i>	653 156 829	643 965 213
2.4. Dana Alokasi Khusus <i>Special Alocation Funds</i>	68 797 530	40 059 820
3. Lain-lain Pendapatan yang Sah <i>Other Legal Revenues</i>	178 975 989	120 025 248
<b>B. PEMBIAYAAN DAERAH LOCAL GOVERNMENT FINANCING</b>	<b>619 659 957</b>	<b>386 381 079</b>
<b>JUMLAH/TOTAL</b>	<b>2 408 124 967</b>	<b>1 456 493 449</b>

\*) APBD / Regional budget

**TABEL** 25.b.1  
**TABLE**

**REALISASI PENGELUARAN PEMERINTAH KABUPATEN MALINAU, PROVINSI KALIMANTAN  
UTARA MENURUT JENIS PENGELUARAN (ribu rupiah), 2014-2015  
ACTUAL EXPENDITURES OF REGENCY GOVERNMENT OF MALINAU, KALIMANTAN  
UTARA PROVINCE BY EXPENDITURE ITEM (thousand rupiahs), 2014-2015**

Kabupaten/ Regency : Malinau

Jenis Pengeluaran <i>Expenditures items</i>	2014	2015 *)
(1)	(2)	(3)
<b>A. BELANJA TIDAK LANGSUNG INDIRECT EXPENDITURES</b>	<b>804 303 795</b>	<b>729 925 494</b>
1. Belanja Pegawai <i>Personnel Expenditures</i>	425 909 897	433 087 870
2. Belanja Bunga <i>Interest Expenditures</i>	0	0
3. Belanja Subsidi <i>Subsidies Expenditures</i>	22 000 000	16 919 013
4. Belanja Hibah <i>Grant Expenditures</i>	182 818 353	44 253 141
5. Belanja Bantuan Sosial <i>Social Aids Expenditures</i>	16 275 545	6 350 000
6. Belanja Bagi Hasil <i>Sharing fund Expenditures</i>	0	0
7. Belanja Bantuan Keuangan <i>Financial Aids Expenditures</i>	155 300 000	227 315 470
8. Pengeluaran Tidak Terduga <i>Unpredicted Expenditures</i>	2 000 000	2 000 000
<b>B. BELANJA LANGSUNG DIRECT EXPENDITURES</b>	<b>1 596 821 172</b>	<b>725 067 955</b>
1. Belanja Pegawai <i>Personnel Expenditures</i>	111 408 075	82 378 097
2. Belanja Barang dan Jasa <i>Goods and Services Expenditures</i>	471 973 559	240 290 783
3. Belanja Modal <i>Capital Expenditures</i>	1 013 439 538	402 399 075
<b>C. PEMBIAYAAN DAERAH LOCAL GOVERNMENT FINANCING</b>	<b>7 000 000</b>	<b>1 500 000</b>
<b>JUMLAH/TOTAL</b>	<b>2 408 124 967</b>	<b>1 456 493 449</b>

\*) APBD / Regional budget

**TABEL** 25.a.2  
**TABLE**

**REALISASI PENERIMAAN PEMERINTAH KABUPATEN BULUNGAN, PROVINSI KALIMANTAN UTARA MENURUT JENIS PENERIMAAN (ribu rupiah), 2014-2015**  
**ACTUAL RECEIPT OF REGENCY GOVERNMENT OF BULUNGAN, KALIMANTAN UTARA PROVINCE BY RECEIPT ITEM (thousand rupiahs), 2014-2015**

Kabupaten/ Regency : Bulungan

Jenis Penerimaan Revenues items	2014	2015 *)
(1)	(2)	(3)
<b>A. PENDAPATAN DAERAH LOCAL GOVERNMENT REVENUES</b>	<b>1 582 055 630</b>	<b>1 069 448 045</b>
1. Pendapatan Asli Daerah <i>Original Local Government Revenues</i>	126 038 941	77 009 064
1.1. Pajak Daerah <i>Local Taxes</i>	6 929 463	5 117 801
1.2. Retribusi Daerah <i>Local Retributions</i>	5 023 262	2 642 889
1.3. Hasil Perusahaan Milik Daerah & Pengelolaan Kekayaan Daerah yang Dipisahkan <i>Income of Regional Government Corporate and Management of Separated Reg. Government Wealth</i>	32 514 386	21 200 000
1.4. Lain-lain PAD yang Sah <i>Other Original Local Gov. Revenues</i>	81 571 830	48 048 374
2. Dana Perimbangan <i>Balanced Budget</i>	1 297 289 759	818 658 208
2.1. Bagi Hasil Pajak <i>Tax Share</i>	138 973 069	179 682 811
2.2. Bagi Hasil Bukan Pajak/Sumber Daya Alam <i>Non Tax Share/Natural Resources</i>	817 853 667	315 816 135
2.3. Dana Alokasi Umum <i>General Allocation Funds</i>	332 429 548	305 134 612
2.4. Dana Alokasi Khusus <i>Special Allocation Funds</i>	8 033 475	18 024 650
3. Lain-lain Pendapatan yang Sah <i>Other Legal Revenues</i>	158 726 930	173 780 773
<b>B. PEMBIAYAAN DAERAH LOCAL GOVERNMENT FINANCING</b>	<b>1 507 761 960</b>	<b>1 046 063 163</b>
<b>JUMLAH/TOTAL</b>	<b>3 089 817 590</b>	<b>2 115 511 208</b>

\*) APBD / Regional budget



**TABEL**  
**TABLE**

25.b.2

**REALISASI PENGELUARAN PEMERINTAH KABUPATEN BULUNGAN, PROVINSI  
KALIMANTAN UTARA MENURUT JENIS PENGELUARAN (ribu rupiah), 2014-2015  
ACTUAL EXPENDITURES OF REGENCY GOVERNMENT OF BULUNGAN, KALIMANTAN  
UTARA PROVINCE BY EXPENDITURE ITEM (thousand rupiahs), 2014-2015**

Kabupaten/ Regency : Bulungan

Jenis Pengeluaran <i>Expenditures items</i>	2014	2015 *)
(1)	(2)	(3)
<b>A. BELANJA TIDAK LANGSUNG INDIRECT EXPENDITURES</b>	<b>706 040 317</b>	<b>836 097 824</b>
1. Belanja Pegawai <i>Personnel Expenditures</i>	399 738 575	587 269 123
2. Belanja Bunga <i>Interest Expenditures</i>	0	0
3. Belanja Subsidi <i>Subsidies Expenditures</i>	0	0
4. Belanja Hibah <i>Grant Expenditures</i>	256 961 722	170 451 580
5. Belanja Bantuan Sosial <i>Social Aids Expenditures</i>	4 429 680	4 000 000
6. Belanja Bagi Hasil <i>Sharing fund Expenditures</i>	0	0
7. Belanja Bantuan Keuangan <i>Financial Aids Expenditures</i>	44 910 340	64 377 121
8. Pengeluaran Tidak Terduga <i>Unpredicted Expenditures</i>	0	10 000 000
<b>B. BELANJA LANGSUNG DIRECT EXPENDITURES</b>	<b>1 221 546 516</b>	<b>1 279 413 384</b>
1. Belanja Pegawai <i>Personnel Expenditures</i>	61 481 881	78 199 777
2. Belanja Barang dan Jasa <i>Goods and Services Expenditures</i>	366 797 319	473 731 500
3. Belanja Modal <i>Capital Expenditures</i>	793 267 316	727 482 107
<b>C. PEMBIAYAAN DAERAH LOCAL GOVERNMENT FINANCING</b>	<b>1 162 230 757</b>	<b>0</b>
<b>JUMLAH/TOTAL</b>	<b>3 089 817 590</b>	<b>2 115 511 208</b>

\*) APBD / Regional budget

**TABEL** 25.a.3  
**TABLE**

**REALISASI PENERIMAAN PEMERINTAH KABUPATEN TANA TIDUNG, PROVINSI KALIMANTAN UTARA MENURUT JENIS PENERIMAAN (ribu rupiah), 2014-2015**  
**ACTUAL RECEIPT OF REGENCY GOVERNMENT OF TANA TIDUNG, KALIMANTAN UTARA PROVINCE BY RECEIPT ITEM (thousand rupiahs), 2014-2015**

Kabupaten/ *Regency* : Tana Tidung

Jenis Penerimaan <i>Revenues items</i>	2014	2015 *)
(1)	(2)	(3)
<b>A. PENDAPATAN DAERAH</b> <b>LOCAL GOVERNMENT REVENUES</b>	<b>1 097 248 161</b>	<b>459 468 748</b>
1. Pendapatan Asli Daerah <i>Original Local Government Revenues</i>	45 762 382	26 587 412
1.1. Pajak Daerah <i>Local Taxes</i>	2 312 793	2 000 000
1.2. Retribusi Daerah <i>Local Retributions</i>	199 469	950 000
1.3. Hasil Perusahaan Milik Daerah & Pengelolaan Kekayaan Daerah yang Dipisahkan <i>Income of Regional Government Corporate and Management of Separated Reg. Government Wealth</i>	7 788 185	5 000 000
1.4. Lain-lain PAD yang Sah <i>Other Original Local Gov. Revenues</i>	35 461 935	18 637 412
2. Dana Perimbangan <i>Balanced Budget</i>	964 584 829	362 766 641
2.1. Bagi Hasil Pajak <i>Tax Share</i>	25 984 255	22 186 441
2.2. Bagi Hasil Bukan Pajak/Sumber Daya Alam <i>Non Tax Share/Natural Resources</i>	734 185 147	161 199 728
2.3. Dana Alokasi Umum <i>General Allocation Funds</i>	204 415 427	171 596 612
2.4. Dana Alokasi Khusus <i>Special Allocation Funds</i>	0	7 783 860
3. Lain-lain Pendapatan yang Sah <i>Other Legal Revenues</i>	86 900 950	70 114 695
<b>B. PEMBIAYAAN DAERAH</b> <b>LOCAL GOVERNMENT FINANCING</b>	<b>714 547 645</b>	<b>669 399 586</b>
<b>JUMLAH/TOTAL</b>	<b>1 811 795 806</b>	<b>1 128 868 334</b>

\*) APBD / *Regional budget*

**TABEL**  
**TABLE** 25.b.3

**REALISASI PENGELUARAN PEMERINTAH KABUPATEN TANA TIDUNG, PROVINSI KALIMANTAN UTARA MENURUT JENIS PENGELUARAN (ribu rupiah), 2014-2015**  
**ACTUAL EXPENDITURES OF REGENCY GOVERNMENT OF TANA TIDUNG, KALIMANTAN UTARA PROVINCE BY EXPENDITURE ITEM (thousand rupiahs), 2014-2015**

Kabupaten/ *Regency* : Tana Tidung

Jenis Pengeluaran <i>Expenditures items</i>	2014	2015 *)
(1)	(2)	(3)
<b>A. BELANJA TIDAK LANGSUNG</b> <b>INDIRECT EXPENDITURES</b>	<b>211 266 357</b>	<b>254 370 302</b>
1. Belanja Pegawai <i>Personnel Expenditures</i>	125 827 808	181 370 302
2. Belanja Bunga <i>Interest Expenditures</i>	0	0
3. Belanja Subsidi <i>Subsidies Expenditures</i>	0	0
4. Belanja Hibah <i>Grant Expenditures</i>	35 697 952	30 000 000
5. Belanja Bantuan Sosial <i>Social Aids Expenditures</i>	4 481 830	7 000 000
6. Belanja Bagi Hasil <i>Sharing fund Expenditures</i>	0	0
7. Belanja Bantuan Keuangan <i>Financial Aids Expenditures</i>	39 258 767	30 000 000
8. Pengeluaran Tidak Terduga <i>Unpredicted Expenditures</i>	6 000 000	6 000 000
<b>B. BELANJA LANGSUNG</b> <b>DIRECT EXPENDITURES</b>	<b>835 996 419</b>	<b>874 498 032</b>
1. Belanja Pegawai <i>Personnel Expenditures</i>	50 164 923	36 067 948
2. Belanja Barang dan Jasa <i>Goods and Services Expenditures</i>	246 696 932	262 175 758
3. Belanja Modal <i>Capital Expenditures</i>	539 134 564	576 254 326
<b>C. PEMBIAYAAN DAERAH</b> <b>LOCAL GOVERNMENT FINANCING</b>	<b>764 533 030</b>	<b>0</b>
<b>JUMLAH/TOTAL</b>	<b>1 811 795 806</b>	<b>1 128 868 334</b>

\*) APBD / *Regional budget*

**TABEL**  
**TABLE**

25.a.4

**REALISASI PENERIMAAN PEMERINTAH KABUPATEN NUNUKAN, PROVINSI KALIMANTAN UTARA MENURUT JENIS PENERIMAAN (ribu rupiah), 2014-2015**  
**ACTUAL RECEIPT OF REGENCY GOVERNMENT OF NUNUKAN, KALIMANTAN UTARA PROVINCE BY RECEIPT ITEM (thousand rupiahs), 2014-2015**

Kabupaten/ Regency : Nunukan

Jenis Penerimaan Revenues items	2014	2015 *)
(1)	(2)	(3)
<b>A. PENDAPATAN DAERAH LOCAL GOVERNMENT REVENUES</b>	<b>1 626 216 652</b>	<b>889 912 725</b>
1. Pendapatan Asli Daerah <i>Original Local Government Revenues</i>	108 188 001	44 354 018
1.1. Pajak Daerah <i>Local Taxes</i>	14 078 057	6 372 630
1.2. Retribusi Daerah <i>Local Retributions</i>	2 484 584	1 656 760
1.3. Hasil Perusahaan Milik Daerah & Pengelolaan Kekayaan Daerah yang Dipisahkan <i>Income of Regional Government Corporate and Management of Separated Reg. Government Wealth</i>	3 605 926	3 311 814
1.4. Lain-lain PAD yang Sah <i>Other Original Local Gov. Revenues</i>	88 019 434	33 012 814
2. Dana Perimbangan <i>Balanced Budget</i>	1 372 158 442	739 131 134
2.1. Bagi Hasil Pajak <i>Tax Share</i>	97 514 019	114 362 413
2.2. Bagi Hasil Bukan Pajak/Sumber Daya Alam <i>Non Tax Share/Natural Resources</i>	870 928 629	263 226 389
2.3. Dana Alokasi Umum <i>General Alocation Funds</i>	311 776 974	282 437 662
2.4. Dana Alokasi Khusus <i>Special Alocation Funds</i>	91 938 820	79 104 670
3. Lain-lain Pendapatan yang Sah <i>Other Legal Revenues</i>	145 870 209	106 427 573
<b>B. PEMBIAYAAN DAERAH LOCAL GOVERNMENT FINANCING</b>	<b>619 038 252</b>	<b>380 000 000</b>
<b>JUMLAH/TOTAL</b>	<b>2 245 254 904</b>	<b>1 269 912 725</b>

\*) APBD / Regional budget

**TABEL**  
**TABLE**

25.b.4

**REALISASI PENGELUARAN PEMERINTAH KABUPATEN NUNUKAN, PROVINSI KALIMANTAN  
UTARA MENURUT JENIS PENGELUARAN (ribu rupiah), 2014-2015  
ACTUAL EXPENDITURES OF REGENCY GOVERNMENT OF NUNUKAN, KALIMANTAN  
UTARA PROVINCE BY EXPENDITURE ITEM (thousand rupiahs), 2014-2015**

Kabupaten/ Regency : Nunukan

Jenis Pengeluaran <i>Expenditures items</i>	2014	2015 *)
(1)	(2)	(3)
<b>A. BELANJA TIDAK LANGSUNG INDIRECT EXPENDITURES</b>	<b>477 122 286</b>	<b>522 175 235</b>
1. Belanja Pegawai <i>Personnel Expenditures</i>	366 254 668	422 360 940
2. Belanja Bunga <i>Interest Expenditures</i>	0	0
3. Belanja Subsidi <i>Subsidies Expenditures</i>	9 253 801	10 633 759
4. Belanja Hibah <i>Grant Expenditures</i>	34 373 808	16 450 813
5. Belanja Bantuan Sosial <i>Social Aids Expenditures</i>	14 138 193	4 475 000
6. Belanja Bagi Hasil <i>Sharing fund Expenditures</i>	0	0
7. Belanja Bantuan Keuangan <i>Financial Aids Expenditures</i>	51 245 598	65 254 723
8. Pengeluaran Tidak Terduga <i>Unpredicted Expenditures</i>	1 856 218	3 000 000
<b>B. BELANJA LANGSUNG DIRECT EXPENDITURES</b>	<b>1 231 856 927</b>	<b>747 737 490</b>
1. Belanja Pegawai <i>Personnel Expenditures</i>	157 955 548	147 501 526
2. Belanja Barang dan Jasa <i>Goods and Services Expenditures</i>	301 842 401	210 681 720
3. Belanja Modal <i>Capital Expenditures</i>	772 058 978	389 554 244
<b>C. PEMBIAYAAN DAERAH LOCAL GOVERNMENT FINANCING</b>	<b>536 275 691</b>	<b>0</b>
<b>JUMLAH/TOTAL</b>	<b>2 245 254 904</b>	<b>1 269 912 725</b>

\*) APBD / Regional budget

**TABEL**  
**TABLE** 25.a.5

**REALISASI PENERIMAAN PEMERINTAH KOTA TARAKAN, PROVINSI KALIMANTAN UTARA  
MENURUT JENIS PENERIMAAN (ribu rupiah), 2014-2015  
ACTUAL RECEIPT OF MUNICIPALITY GOVERNMENT OF TARAKAN, KALIMANTAN UTARA  
PROVINCE BY RECEIPT ITEM (thousand rupiahs), 2014-2015**

Kota/ Municipality: Tarakan

Jenis Penerimaan Revenues items	2014	2015 *)
(1)	(2)	(3)
<b>A. PENDAPATAN DAERAH LOCAL GOVERNMENT REVENUES</b>	<b>1 350 248 658</b>	<b>783 129 547</b>
1. Pendapatan Asli Daerah <i>Original Local Government Revenues</i>	92 878 376	125 775 000
1.1. Pajak Daerah <i>Local Taxes</i>	32 033 743	40 775 000
1.2. Retribusi Daerah <i>Local Retributions</i>	13 047 770	39 495 000
1.3. Hasil Perusahaan Milik Daerah & Pengelolaan Kekayaan Daerah yang Dipisahkan <i>Income of Regional Government Corporate and Management of Separated Reg. Government Wealth</i>	9 411 911	10 000 000
1.4. Lain-lain PAD yang Sah <i>Other Original Local Gov. Revenues</i>	38 384 952	35 505 000
2. Dana Perimbangan <i>Balanced Budget</i>	1 061 511 698	426 240 494
2.1. Bagi Hasil Pajak <i>Tax Share</i>	90 012 937	117 841 720
2.2. Bagi Hasil Bukan Pajak/Sumber Daya Alam <i>Non Tax Share/Natural Resources</i>	718 709 202	90 077 782
2.3. Dana Alokasi Umum <i>General Alocation Funds</i>	249 949 676	208 879 172
2.4. Dana Alokasi Khusus <i>Special Alocation Funds</i>	2 839 883	9 441 820
3. Lain-lain Pendapatan yang Sah <i>Other Legal Revenues</i>	195 858 584	231 114 053
<b>B. PEMBIAYAAN DAERAH LOCAL GOVERNMENT FINANCING</b>	<b>318 508 466</b>	<b>300 000 000</b>
<b>JUMLAH/TOTAL</b>	<b>1 668 757 124</b>	<b>1 083 129 547</b>

\*) APBD / Regional budget

**TABEL**  
**TABLE** 25.b.5

**REALISASI PENGELUARAN PEMERINTAH KOTA TARAKAN, PROVINSI KALIMANTAN  
UTARA MENURUT JENIS PENGELUARAN (ribu rupiah), 2014-2015  
ACTUAL EXPENDITURES OF MUNICIPALITY GOVERNMENT OF TARAKAN, KALIMANTAN  
UTARA PROVINCE BY EXPENDITURE ITEM (thousand rupiahs), 2014-2015**

Kota/ Municipality: Tarakan

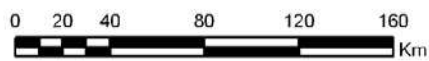
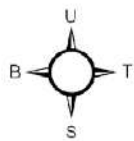
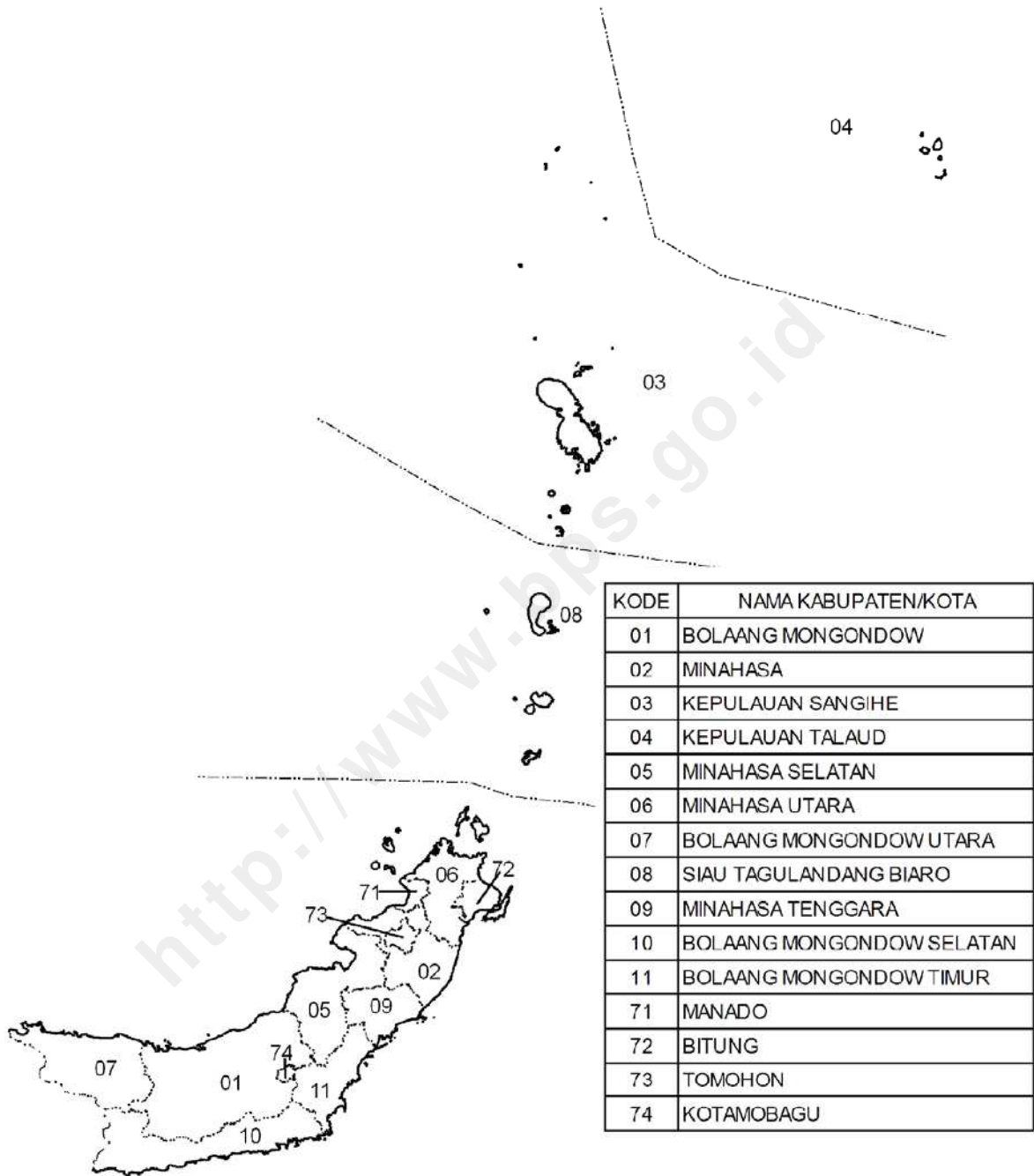
Jenis Pengeluaran <i>Expenditures items</i>	2014	2015 *)
(1)	(2)	(3)
<b>A. BELANJA TIDAK LANGSUNG INDIRECT EXPENDITURES</b>	<b>473 324 552</b>	<b>493 133 876</b>
1. Belanja Pegawai <i>Personnel Expenditures</i>	413 416 331	450 756 111
2. Belanja Bunga <i>Interest Expenditures</i>	0	0
3. Belanja Subsidi <i>Subsidies Expenditures</i>	2 500 000	1 876 485
4. Belanja Hibah <i>Grant Expenditures</i>	51 478 781	27 901 280
5. Belanja Bantuan Sosial <i>Social Aids Expenditures</i>	5 120 199	10 600 000
6. Belanja Bagi Hasil <i>Sharing fund Expenditures</i>	0	0
7. Belanja Bantuan Keuangan <i>Financial Aids Expenditures</i>	558 726	0
8. Pengeluaran Tidak Terduga <i>Unpredicted Expenditures</i>	250 515	2 000 000
<b>B. BELANJA LANGSUNG DIRECT EXPENDITURES</b>	<b>1 203 732 079</b>	<b>589 995 671</b>
1. Belanja Pegawai <i>Personnel Expenditures</i>	24 216 983	26 631 580
2. Belanja Barang dan Jasa <i>Goods and Services Expenditures</i>	323 772 570	271 489 771
3. Belanja Modal <i>Capital Expenditures</i>	855 742 526	291 874 320
<b>C. PEMBIAYAAN DAERAH LOCAL GOVERNMENT FINANCING</b>	<b>- 8 299 507</b>	<b>0</b>
<b>JUMLAH/TOTAL</b>	<b>1 668 757 124</b>	<b>1 083 129 547</b>

\*) APBD / Regional budget

**Gambar      Peta Indeks Provinsi Sulawesi Utara menurut Kabupaten/Kota**

..... : 24

*Figure      Index Map of Sulawesi Utara Province by Regency/Municipality*



**Legenda**

- Batas Negara
- Batas Provinsi
- Batas Kabupaten
- Batas Kecamatan
- Batas Desa
- Garis Pantai / Batas Perairan

Sumber :

Peta Digital Batas Wilayah dari Bakosurtanal, Tahun 2008  
(Diedit BPS Tahun 2010)





**TABEL** 26.a  
**TABLE**

**REALISASI PENERIMAAN PEMERINTAH KABUPATEN/KOTA SELURUH PROVINSI  
SULAWESI UTARA MENURUT JENIS PENERIMAAN (ribu rupiah), 2014-2015  
ACTUAL RECEIPT OF REGENCY/MUNICIPALITY GOVERNMENT THROUGHOUT SULAWESI  
UTARA PROVINCE BY RECEIPT ITEM (thousand rupiahs), 2014-2015**

Jenis Penerimaan <i>Revenues items</i>	2014	2015 *)
(1)	(2)	(3)
<b>A. PENDAPATAN DAERAH LOCAL GOVERNMENT REVENUES</b>	<b>9 615 129 246</b>	<b>10 103 770 089</b>
1. Pendapatan Asli Daerah <i>Original Local Government Revenues</i>	701 492 874	691 658 708
1.1. Pajak Daerah <i>Local Taxes</i>	319 083 966	348 103 461
1.2. Retribusi Daerah <i>Local Retributions</i>	157 121 900	128 741 934
1.3. Hasil Perusahaan Milik Daerah & Pengelolaan Kekayaan Daerah yang Dipisahkan <i>Income of Regional Government Corporate and Management of Separated Reg. Government Wealth</i>	18 626 343	17 619 629
1.4. Lain-lain PAD yang Sah <i>Other Original Local Gov. Revenues</i>	206 660 665	197 193 684
2. Dana Perimbangan <i>Balanced Budget</i>	7 607 315 587	7 845 833 052
2.1. Bagi Hasil Pajak <i>Tax Share</i>	240 277 727	218 927 290
2.2. Bagi Hasil Bukan Pajak/Sumber Daya Alam <i>Non Tax Share/Natural Resources</i>	71 101 562	94 641 638
2.3. Dana Alokasi Umum <i>General Allocation Funds</i>	6 431 940 155	6 625 816 574
2.4. Dana Alokasi Khusus <i>Special Allocation Funds</i>	863 996 143	906 447 550
3. Lain-lain Pendapatan yang Sah <i>Other Legal Revenues</i>	1 306 320 785	1 566 278 329
<b>B. PEMBIAYAAN DAERAH LOCAL GOVERNMENT FINANCING</b>	<b>939 885 502</b>	<b>482 023 402</b>
<b>JUMLAH/TOTAL</b>	<b>10 555 014 748</b>	<b>10 585 793 491</b>

\*) APBD / Regional budget

**TABEL** 26.b  
**TABLE**

**REALISASI PENGELUARAN PEMERINTAH KABUPATEN/KOTA SELURUH PROVINSI  
SULAWESI UTARA MENURUT JENIS PENGELUARAN (ribu rupiah), 2014-2015  
ACTUAL EXPENDITURES OF REGENCY/MUNICIPALITY GOVERNMENT THROUGHOUT  
SULAWESI UTARA PROVINCE BY EXPENDITURE ITEM (thousand rupiahs), 2014-2015**

Jenis Pengeluaran <i>Expenditures items</i>	2014	2015 *)
(1)	(2)	(3)
<b>A. BELANJA TIDAK LANGSUNG INDIRECT EXPENDITURES</b>	<b>4 890 700 943</b>	<b>5 781 421 995</b>
1. Belanja Pegawai <i>Personnel Expenditures</i>	4 464 361 293	5 170 984 351
2. Belanja Bunga <i>Interest Expenditures</i>	0	0
3. Belanja Subsidi <i>Subsidies Expenditures</i>	142 000	0
4. Belanja Hibah <i>Grant Expenditures</i>	78 591 229	164 246 510
5. Belanja Bantuan Sosial <i>Social Aids Expenditures</i>	86 419 003	64 414 670
6. Belanja Bagi Hasil <i>Sharing fund Expenditures</i>	755 510	9 401 282
7. Belanja Bantuan Keuangan <i>Financial Aids Expenditures</i>	252 906 672	349 227 697
8. Pengeluaran Tidak Terduga <i>Unpredicted Expenditures</i>	7 525 236	23 147 485
<b>B. BELANJA LANGSUNG DIRECT EXPENDITURES</b>	<b>4 470 100 369</b>	<b>4 760 472 914</b>
1. Belanja Pegawai <i>Personnel Expenditures</i>	346 174 882	321 586 938
2. Belanja Barang dan Jasa <i>Goods and Services Expenditures</i>	1 887 735 995	2 158 338 421
3. Belanja Modal <i>Capital Expenditures</i>	2 236 189 492	2 280 547 555
<b>C. PEMBIAYAAN DAERAH LOCAL GOVERNMENT FINANCING</b>	<b>1 194 213 436</b>	<b>43 898 582</b>
<b>JUMLAH/TOTAL</b>	<b>10 555 014 748</b>	<b>10 585 793 491</b>

\*) APBD / Regional budget

**TABEL**  
**TABLE**

26.a.1

**REALISASI PENERIMAAN PEMERINTAH KABUPATEN BOLAANG MENGONDOW, PROVINSI SULAWESI UTARA MENURUT JENIS PENERIMAAN (ribu rupiah), 2014-2015**  
**ACTUAL RECEIPT OF REGENCY GOVERNMENT OF BOLAANG MENGONDOW, SULAWESI UTARA PROVINCE BY RECEIPT ITEM (thousand rupiahs), 2014-2015**

Kabupaten/ *Regency* : Bolaang Mengondow

Jenis Penerimaan <i>Revenues items</i>	2014	2015 *)
(1)	(2)	(3)
<b>A. PENDAPATAN DAERAH</b> <b>LOCAL GOVERNMENT REVENUES</b>	<b>677 232 336</b>	<b>739 310 634</b>
1. Pendapatan Asli Daerah <i>Original Local Government Revenues</i>	32 332 796	34 110 990
1.1. Pajak Daerah <i>Local Taxes</i>	6 037 601	4 101 500
1.2. Retribusi Daerah <i>Local Retributions</i>	8 797 804	6 217 500
1.3. Hasil Perusahaan Milik Daerah & Pengelolaan Kekayaan Daerah yang Dipisahkan <i>Income of Regional Government Corporate and Management of Separated Reg. Government Wealth</i>	2 590 117	2 600 000
1.4. Lain-lain PAD yang Sah <i>Other Original Local Gov. Revenues</i>	14 907 274	21 191 990
2. Dana Perimbangan <i>Balanced Budget</i>	564 239 894	601 287 363
2.1. Bagi Hasil Pajak <i>Tax Share</i>	9 975 891	5 765 286
2.2. Bagi Hasil Bukan Pajak/Sumber Daya Alam <i>Non Tax Share/Natural Resources</i>	9 915 565	10 723 849
2.3. Dana Alokasi Umum <i>General Alocation Funds</i>	485 630 988	509 338 818
2.4. Dana Alokasi Khusus <i>Special Alocation Funds</i>	58 717 450	75 459 410
3. Lain-lain Pendapatan yang Sah <i>Other Legal Revenues</i>	80 659 646	103 912 281
<b>B. PEMBIAYAAN DAERAH</b> <b>LOCAL GOVERNMENT FINANCING</b>	<b>68 810 924</b>	<b>30 420 596</b>
<b>JUMLAH/TOTAL</b>	<b>746 043 260</b>	<b>769 731 230</b>

\*) APBD / *Regional budget*

**TABEL** 26.b.1  
**TABLE**

**REALISASI PENGELUARAN PEMERINTAH KABUPATEN BOLAANG MENGONDOW,  
PROVINSI SULAWESI UTARA MENURUT JENIS PENGELUARAN (ribu rupiah), 2014-2015  
ACTUAL EXPENDITURES OF REGENCY GOVERNMENT OF BOLAANG MENGONDOW,  
SULAWESI UTARA PROVINCE BY EXPENDITURE ITEM (thousand rupiahs), 2014-2015**

Kabupaten/ *Regency* : Bolaang Mengondow

Jenis Pengeluaran <i>Expenditures items</i>	2014	2015 *)
(1)	(2)	(3)
<b>A. BELANJA TIDAK LANGSUNG INDIRECT EXPENDITURES</b>	<b>364 384 769</b>	<b>395 938 693</b>
1. Belanja Pegawai <i>Personnel Expenditures</i>	329 996 240	358 838 693
2. Belanja Bunga <i>Interest Expenditures</i>	0	0
3. Belanja Subsidi <i>Subsidies Expenditures</i>	0	0
4. Belanja Hibah <i>Grant Expenditures</i>	3 811 000	3 700 000
5. Belanja Bantuan Sosial <i>Social Aids Expenditures</i>	1 063 500	900 000
6. Belanja Bagi Hasil <i>Sharing fund Expenditures</i>	0	0
7. Belanja Bantuan Keuangan <i>Financial Aids Expenditures</i>	27 337 057	31 000 000
8. Pengeluaran Tidak Terduga <i>Unpredicted Expenditures</i>	2 176 972	1 500 000
<b>B. BELANJA LANGSUNG DIRECT EXPENDITURES</b>	<b>303 775 295</b>	<b>371 242 537</b>
1. Belanja Pegawai <i>Personnel Expenditures</i>	26 408 098	20 184 689
2. Belanja Barang dan Jasa <i>Goods and Services Expenditures</i>	144 969 006	169 247 754
3. Belanja Modal <i>Capital Expenditures</i>	132 398 191	181 810 094
<b>C. PEMBIAYAAN DAERAH LOCAL GOVERNMENT FINANCING</b>	<b>77 883 196</b>	<b>2 550 000</b>
<b>JUMLAH/TOTAL</b>	<b>746 043 260</b>	<b>769 731 230</b>

\*) APBD / *Regional budget*

**TABEL**  
**TABLE** 26.a.2

**REALISASI PENERIMAAN PEMERINTAH KABUPATEN MINAHASA, PROVINSI SULAWESI  
UTARA MENURUT JENIS PENERIMAAN (ribu rupiah), 2014-2015  
ACTUAL RECEIPT OF REGENCY GOVERNMENT OF MINAHASA, SULAWESI UTARA  
PROVINCE BY RECEIPT ITEM (thousand rupiahs), 2014-2015**

Kabupaten/ Regency : Minahasa

Jenis Penerimaan Revenues items	2014	2015 *)
(1)	(2)	(3)
<b>A. PENDAPATAN DAERAH LOCAL GOVERNMENT REVENUES</b>	<b>932 580 473</b>	<b>979 296 383</b>
1. Pendapatan Asli Daerah <i>Original Local Government Revenues</i>	58 778 367	62 245 345
1.1. Pajak Daerah <i>Local Taxes</i>	19 468 059	19 948 100
1.2. Retribusi Daerah <i>Local Retributions</i>	23 220 441	24 670 400
1.3. Hasil Perusahaan Milik Daerah & Pengelolaan Kekayaan Daerah yang Dipisahkan <i>Income of Regional Government Corporate and Management of Separated Reg. Government Wealth</i>	3 807 893	3 800 000
1.4. Lain-lain PAD yang Sah <i>Other Original Local Gov. Revenues</i>	12 281 974	13 826 845
2. Dana Perimbangan <i>Balanced Budget</i>	677 159 853	699 570 627
2.1. Bagi Hasil Pajak <i>Tax Share</i>	22 567 857	13 826 266
2.2. Bagi Hasil Bukan Pajak/Sumber Daya Alam <i>Non Tax Share/Natural Resources</i>	2 968 641	1 817 427
2.3. Dana Alokasi Umum <i>General Alocation Funds</i>	595 565 085	612 985 664
2.4. Dana Alokasi Khusus <i>Special Alocation Funds</i>	56 058 270	70 941 270
3. Lain-lain Pendapatan yang Sah <i>Other Legal Revenues</i>	196 642 253	217 480 411
<b>B. PEMBIAYAAN DAERAH LOCAL GOVERNMENT FINANCING</b>	<b>73 868 798</b>	<b>15 413 330</b>
<b>JUMLAH/TOTAL</b>	<b>1 006 449 271</b>	<b>994 709 713</b>

\*) APBD / Regional budget

**TABEL** 26.b.2  
**TABLE**

**REALISASI PENGELUARAN PEMERINTAH KABUPATEN MINAHASA, PROVINSI SULAWESI UTARA MENURUT JENIS PENGELUARAN (ribu rupiah), 2014-2015**  
**ACTUAL EXPENDITURES OF REGENCY GOVERNMENT OF MINAHASA, SULAWESI UTARA PROVINCE BY EXPENDITURE ITEM (thousand rupiahs), 2014-2015**

Kabupaten/ Regency : Minahasa

Jenis Pengeluaran <i>Expenditures items</i>	2014	2015 *)
(1)	(2)	(3)
<b>A. BELANJA TIDAK LANGSUNG</b> <b>INDIRECT EXPENDITURES</b>	<b>583 879 273</b>	<b>707 533 833</b>
1. Belanja Pegawai <i>Personnel Expenditures</i>	549 784 650	622 102 596
2. Belanja Bunga <i>Interest Expenditures</i>	0	0
3. Belanja Subsidi <i>Subsidies Expenditures</i>	0	0
4. Belanja Hibah <i>Grant Expenditures</i>	6 510 021	4 960 000
5. Belanja Bantuan Sosial <i>Social Aids Expenditures</i>	2 311 250	460 000
6. Belanja Bagi Hasil <i>Sharing fund Expenditures</i>	0	4 461 850
7. Belanja Bantuan Keuangan <i>Financial Aids Expenditures</i>	25 273 352	73 745 569
8. Pengeluaran Tidak Terduga <i>Unpredicted Expenditures</i>	0	1 803 818
<b>B. BELANJA LANGSUNG</b> <b>DIRECT EXPENDITURES</b>	<b>331 430 405</b>	<b>287 175 880</b>
1. Belanja Pegawai <i>Personnel Expenditures</i>	8 156 155	5 666 356
2. Belanja Barang dan Jasa <i>Goods and Services Expenditures</i>	135 392 179	148 726 140
3. Belanja Modal <i>Capital Expenditures</i>	187 882 071	132 783 384
<b>C. PEMBIAYAAN DAERAH</b> <b>LOCAL GOVERNMENT FINANCING</b>	<b>91 139 593</b>	<b>0</b>
<b>JUMLAH/TOTAL</b>	<b>1 006 449 271</b>	<b>994 709 713</b>

\*) APBD / Regional budget

**TABEL** 26.a.3  
**TABLE**

**REALISASI PENERIMAAN PEMERINTAH KABUPATEN KEPULAUAN SANGIHE, PROVINSI SULAWESI UTARA MENURUT JENIS PENERIMAAN (ribu rupiah), 2014-2015**  
**ACTUAL RECEIPT OF REGENCY GOVERNMENT OF KEPULAUAN SANGIHE, SULAWESI UTARA PROVINCE BY RECEIPT ITEM (thousand rupiahs), 2014-2015**

Kabupaten/ *Regency* : Kepulauan Sangihe

Jenis Penerimaan <i>Revenues items</i>	2014	2015 *)
(1)	(2)	(3)
<b>A. PENDAPATAN DAERAH</b> <b>LOCAL GOVERNMENT REVENUES</b>	<b>727 721 100</b>	<b>730 630 703</b>
1. Pendapatan Asli Daerah <i>Original Local Government Revenues</i>	52 202 324	44 956 660
1.1. Pajak Daerah <i>Local Taxes</i>	5 387 368	5 911 826
1.2. Retribusi Daerah <i>Local Retributions</i>	29 186 676	6 100 510
1.3. Hasil Perusahaan Milik Daerah & Pengelolaan Kekayaan Daerah yang Dipisahkan <i>Income of Regional Government Corporate and Management of Separated Reg. Government Wealth</i>	1 771 283	2 500 000
1.4. Lain-lain PAD yang Sah <i>Other Original Local Gov. Revenues</i>	15 856 997	30 444 324
2. Dana Perimbangan <i>Balanced Budget</i>	603 983 244	595 227 748
2.1. Bagi Hasil Pajak <i>Tax Share</i>	8 609 322	11 264 915
2.2. Bagi Hasil Bukan Pajak/Sumber Daya Alam <i>Non Tax Share/Natural Resources</i>	2 386 657	2 669 694
2.3. Dana Alokasi Umum <i>General Alocation Funds</i>	471 848 315	488 661 839
2.4. Dana Alokasi Khusus <i>Special Alocation Funds</i>	121 138 950	92 631 300
3. Lain-lain Pendapatan yang Sah <i>Other Legal Revenues</i>	71 535 532	90 446 295
<b>B. PEMBIAYAAN DAERAH</b> <b>LOCAL GOVERNMENT FINANCING</b>	<b>44 330 550</b>	<b>24 666 015</b>
<b>JUMLAH/TOTAL</b>	<b>772 051 650</b>	<b>755 296 718</b>

\*) APBD / *Regional budget*



**TABEL** 26.b.3  
**TABLE**

**REALISASI PENGELUARAN PEMERINTAH KABUPATEN KEPULAUAN SANGIHE, PROVINSI SULAWESI UTARA MENURUT JENIS PENGELUARAN (ribu rupiah), 2014-2015**  
**ACTUAL EXPENDITURES OF REGENCY GOVERNMENT OF KEPULAUAN SANGIHE, SULAWESI UTARA PROVINCE BY EXPENDITURE ITEM (thousand rupiahs), 2014-2015**

Kabupaten/ *Regency* : Kepulauan Sangihe

Jenis Pengeluaran <i>Expenditures items</i>	2014	2015 *)
(1)	(2)	(3)
<b>A. BELANJA TIDAK LANGSUNG</b> <b>INDIRECT EXPENDITURES</b>	<b>402 830 939</b>	<b>452 224 419</b>
1. Belanja Pegawai <i>Personnel Expenditures</i>	367 124 776	409 425 542
2. Belanja Bunga <i>Interest Expenditures</i>	0	0
3. Belanja Subsidi <i>Subsidies Expenditures</i>	40 000	0
4. Belanja Hibah <i>Grant Expenditures</i>	6 912 715	7 350 000
5. Belanja Bantuan Sosial <i>Social Aids Expenditures</i>	3 134 705	1 376 478
6. Belanja Bagi Hasil <i>Sharing fund Expenditures</i>	358 327	1 524 190
7. Belanja Bantuan Keuangan <i>Financial Aids Expenditures</i>	24 765 051	31 548 209
8. Pengeluaran Tidak Terduga <i>Unpredicted Expenditures</i>	495 365	1 000 000
<b>B. BELANJA LANGSUNG</b> <b>DIRECT EXPENDITURES</b>	<b>322 124 844</b>	<b>302 072 299</b>
1. Belanja Pegawai <i>Personnel Expenditures</i>	23 695 110	19 814 433
2. Belanja Barang dan Jasa <i>Goods and Services Expenditures</i>	149 989 909	158 607 576
3. Belanja Modal <i>Capital Expenditures</i>	148 439 825	123 650 290
<b>C. PEMBIAYAAN DAERAH</b> <b>LOCAL GOVERNMENT FINANCING</b>	<b>47 095 867</b>	<b>1 000 000</b>
<b>JUMLAH/TOTAL</b>	<b>772 051 650</b>	<b>755 296 718</b>

\*) APBD / *Regional budget*

**TABEL**  
**TABLE**

26.a.4

**REALISASI PENERIMAAN PEMERINTAH KABUPATEN KEPULAUAN TALAUD, PROVINSI  
SULAWESI UTARA MENURUT JENIS PENERIMAAN (ribu rupiah), 2014-2015  
ACTUAL RECEIPT OF REGENCY GOVERNMENT OF KEPULAUAN TALAUD, SULAWESI  
UTARA PROVINCE BY RECEIPT ITEM (thousand rupiahs), 2014-2015**

Kabupaten/ *Regency* : Kepulauan Talaud

Jenis Penerimaan <i>Revenues items</i>	2014	2015 *)
(1)	(2)	(3)
<b>A. PENDAPATAN DAERAH LOCAL GOVERNMENT REVENUES</b>	<b>628 733 786</b>	<b>629 760 658</b>
1. Pendapatan Asli Daerah <i>Original Local Government Revenues</i>	22 653 127	18 025 075
1.1. Pajak Daerah <i>Local Taxes</i>	3 819 650	4 569 334
1.2. Retribusi Daerah <i>Local Retributions</i>	7 766 677	1 264 736
1.3. Hasil Perusahaan Milik Daerah & Pengelolaan Kekayaan Daerah yang Dipisahkan <i>Income of Regional Government Corporate and Management of Separated Reg. Government Wealth</i>	26 760	0
1.4. Lain-lain PAD yang Sah <i>Other Original Local Gov. Revenues</i>	11 040 040	12 191 005
2. Dana Perimbangan <i>Balanced Budget</i>	550 220 913	545 258 088
2.1. Bagi Hasil Pajak <i>Tax Share</i>	11 577 813	14 116 543
2.2. Bagi Hasil Bukan Pajak/Sumber Daya Alam <i>Non Tax Share/Natural Resources</i>	2 779 475	3 916 252
2.3. Dana Alokasi Umum <i>General Alocation Funds</i>	428 036 855	443 925 813
2.4. Dana Alokasi Khusus <i>Special Alocation Funds</i>	107 826 770	83 299 480
3. Lain-lain Pendapatan yang Sah <i>Other Legal Revenues</i>	55 859 746	66 477 495
<b>B. PEMBIAYAAN DAERAH LOCAL GOVERNMENT FINANCING</b>	<b>46 749 992</b>	<b>58 856 004</b>
<b>JUMLAH/TOTAL</b>	<b>675 483 778</b>	<b>688 616 662</b>

\*) APBD / *Regional budget*

**TABEL**  
**TABLE** 26.b.4

**REALISASI PENGELUARAN PEMERINTAH KABUPATEN KEPULAUAN TALAUD, PROVINSI  
SULAWESI UTARA MENURUT JENIS PENGELUARAN (ribu rupiah), 2014-2015  
ACTUAL EXPENDITURES OF REGENCY GOVERNMENT OF KEPULAUAN TALAUD,  
SULAWESI UTARA PROVINCE BY EXPENDITURE ITEM (thousand rupiahs), 2014-2015**

Kabupaten/ *Regency* : Kepulauan Talaud

Jenis Pengeluaran <i>Expenditures items</i>	2014	2015 *)
(1)	(2)	(3)
<b>A. BELANJA TIDAK LANGSUNG INDIRECT EXPENDITURES</b>	<b>290 248 862</b>	<b>355 458 029</b>
1. Belanja Pegawai <i>Personnel Expenditures</i>	269 149 181	327 492 196
2. Belanja Bunga <i>Interest Expenditures</i>	0	0
3. Belanja Subsidi <i>Subsidies Expenditures</i>	0	0
4. Belanja Hibah <i>Grant Expenditures</i>	4 831 735	1 790 010
5. Belanja Bantuan Sosial <i>Social Aids Expenditures</i>	948 010	1 128 000
6. Belanja Bagi Hasil <i>Sharing fund Expenditures</i>	397 183	557 492
7. Belanja Bantuan Keuangan <i>Financial Aids Expenditures</i>	14 789 171	20 490 331
8. Pengeluaran Tidak Terduga <i>Unpredicted Expenditures</i>	133 582	4 000 000
<b>B. BELANJA LANGSUNG DIRECT EXPENDITURES</b>	<b>285 749 389</b>	<b>308 290 051</b>
1. Belanja Pegawai <i>Personnel Expenditures</i>	9 206 521	14 892 283
2. Belanja Barang dan Jasa <i>Goods and Services Expenditures</i>	150 351 531	104 551 419
3. Belanja Modal <i>Capital Expenditures</i>	126 191 337	188 846 349
<b>C. PEMBIAYAAN DAERAH LOCAL GOVERNMENT FINANCING</b>	<b>99 485 527</b>	<b>24 868 582</b>
<b>JUMLAH/TOTAL</b>	<b>675 483 778</b>	<b>688 616 662</b>

\*) APBD / *Regional budget*

**TABEL** 26.a.5  
**TABLE**

**REALISASI PENERIMAAN PEMERINTAH KABUPATEN MINAHASA SELATAN, PROVINSI SULAWESI UTARA MENURUT JENIS PENERIMAAN (ribu rupiah), 2014-2015**  
**ACTUAL RECEIPT OF REGENCY GOVERNMENT OF MINAHASA SELATAN, SULAWESI UTARA PROVINCE BY RECEIPT ITEM (thousand rupiahs), 2014-2015**

Kabupaten/ *Regency* : Minahasa Selatan

Jenis Penerimaan <i>Revenues items</i>	2014	2015 *)
(1)	(2)	(3)
<b>A. PENDAPATAN DAERAH</b> <b>LOCAL GOVERNMENT REVENUES</b>	<b>684 371 720</b>	<b>748 821 977</b>
1. Pendapatan Asli Daerah <i>Original Local Government Revenues</i>	26 137 234	28 034 618
1.1. Pajak Daerah <i>Local Taxes</i>	8 796 148	8 600 000
1.2. Retribusi Daerah <i>Local Retributions</i>	1 989 213	2 336 012
1.3. Hasil Perusahaan Milik Daerah & Pengelolaan Kekayaan Daerah yang Dipisahkan <i>Income of Regional Government Corporate and Management of Separated Reg. Government Wealth</i>	386 949	400 000
1.4. Lain-lain PAD yang Sah <i>Other Original Local Gov. Revenues</i>	14 964 924	16 698 606
2. Dana Perimbangan <i>Balanced Budget</i>	544 861 074	579 476 508
2.1. Bagi Hasil Pajak <i>Tax Share</i>	12 179 072	14 968 386
2.2. Bagi Hasil Bukan Pajak/Sumber Daya Alam <i>Non Tax Share/Natural Resources</i>	2 966 787	4 120 217
2.3. Dana Alokasi Umum <i>General Allocation Funds</i>	476 105 045	494 327 305
2.4. Dana Alokasi Khusus <i>Special Allocation Funds</i>	53 610 170	66 060 600
3. Lain-lain Pendapatan yang Sah <i>Other Legal Revenues</i>	113 373 412	141 310 851
<b>B. PEMBIAYAAN DAERAH</b> <b>LOCAL GOVERNMENT FINANCING</b>	<b>61 970 828</b>	<b>22 358 462</b>
<b>JUMLAH/TOTAL</b>	<b>746 342 548</b>	<b>771 180 439</b>

\*) APBD / *Regional budget*

**TABEL**  
**TABLE** 26.b.5

**REALISASI PENGELUARAN PEMERINTAH KABUPATEN MINAHASA SELATAN, PROVINSI  
SULAWESI UTARA MENURUT JENIS PENGELUARAN (ribu rupiah), 2014-2015  
ACTUAL EXPENDITURES OF REGENCY GOVERNMENT OF MINAHASA SELATAN,  
SULAWESI UTARA PROVINCE BY EXPENDITURE ITEM (thousand rupiahs), 2014-2015**

Kabupaten/ *Regency* : Minahasa Selatan

Jenis Pengeluaran <i>Expenditures items</i>	2014	2015 *)
(1)	(2)	(3)
<b>A. BELANJA TIDAK LANGSUNG INDIRECT EXPENDITURES</b>	<b>409 786 415</b>	<b>439 053 197</b>
1. Belanja Pegawai <i>Personnel Expenditures</i>	365 641 722	394 683 597
2. Belanja Bunga <i>Interest Expenditures</i>	0	0
3. Belanja Subsidi <i>Subsidies Expenditures</i>	0	0
4. Belanja Hibah <i>Grant Expenditures</i>	7 200 000	18 900 000
5. Belanja Bantuan Sosial <i>Social Aids Expenditures</i>	8 444 000	1 250 000
6. Belanja Bagi Hasil <i>Sharing fund Expenditures</i>	0	0
7. Belanja Bantuan Keuangan <i>Financial Aids Expenditures</i>	28 500 693	23 219 600
8. Pengeluaran Tidak Terduga <i>Unpredicted Expenditures</i>	0	1 000 000
<b>B. BELANJA LANGSUNG DIRECT EXPENDITURES</b>	<b>279 380 593</b>	<b>329 627 242</b>
1. Belanja Pegawai <i>Personnel Expenditures</i>	18 466 378	15 229 420
2. Belanja Barang dan Jasa <i>Goods and Services Expenditures</i>	127 961 041	157 477 345
3. Belanja Modal <i>Capital Expenditures</i>	132 953 174	156 920 477
<b>C. PEMBIAYAAN DAERAH LOCAL GOVERNMENT FINANCING</b>	<b>57 175 540</b>	<b>2 500 000</b>
<b>JUMLAH/TOTAL</b>	<b>746 342 548</b>	<b>771 180 439</b>

\*) APBD / *Regional budget*

**TABEL**  
**TABLE** 26.a.6

**REALISASI PENERIMAAN PEMERINTAH KABUPATEN MINAHASA UTARA, PROVINSI  
SULAWESI UTARA MENURUT JENIS PENERIMAAN (ribu rupiah), 2014-2015  
ACTUAL RECEIPT OF REGENCY GOVERNMENT OF MINAHASA UTARA, SULAWESI UTARA  
PROVINCE BY RECEIPT ITEM (thousand rupiahs), 2014-2015**

Kabupaten/ Regency : Minahasa Utara

Jenis Penerimaan Revenues items	2014	2015 *)
(1)	(2)	(3)
<b>A. PENDAPATAN DAERAH LOCAL GOVERNMENT REVENUES</b>	<b>664 013 621</b>	<b>714 544 765</b>
1. Pendapatan Asli Daerah <i>Original Local Government Revenues</i>	49 283 471	43 993 064
1.1. Pajak Daerah <i>Local Taxes</i>	20 657 981	20 925 000
1.2. Retribusi Daerah <i>Local Retributions</i>	8 514 091	7 852 500
1.3. Hasil Perusahaan Milik Daerah & Pengelolaan Kekayaan Daerah yang Dipisahkan <i>Income of Regional Government Corporate and Management of Separated Reg. Government Wealth</i>	748 650	60 000
1.4. Lain-lain PAD yang Sah <i>Other Original Local Gov. Revenues</i>	19 362 749	15 155 564
2. Dana Perimbangan <i>Balanced Budget</i>	531 069 076	553 732 336
2.1. Bagi Hasil Pajak <i>Tax Share</i>	19 051 469	18 377 919
2.2. Bagi Hasil Bukan Pajak/Sumber Daya Alam <i>Non Tax Share/Natural Resources</i>	18 282 663	21 536 888
2.3. Dana Alokasi Umum <i>General Alocation Funds</i>	425 937 354	439 777 199
2.4. Dana Alokasi Khusus <i>Special Alocation Funds</i>	67 797 590	74 040 330
3. Lain-lain Pendapatan yang Sah <i>Other Legal Revenues</i>	83 661 074	116 819 365
<b>B. PEMBIAYAAN DAERAH LOCAL GOVERNMENT FINANCING</b>	<b>69 248 208</b>	<b>37 872 750</b>
<b>JUMLAH/TOTAL</b>	<b>733 261 829</b>	<b>752 417 515</b>

\*) APBD / Regional budget

**TABEL** 26.b.6  
**TABLE**

**REALISASI PENGELUARAN PEMERINTAH KABUPATEN MINAHASA UTARA, PROVINSI SULAWESI UTARA MENURUT JENIS PENGELUARAN (ribu rupiah), 2014-2015**  
**ACTUAL EXPENDITURES OF REGENCY GOVERNMENT OF MINAHASA UTARA, SULAWESI UTARA PROVINCE BY EXPENDITURE ITEM (thousand rupiahs), 2014-2015**

Kabupaten/ *Regency* : Minahasa Utara

Jenis Pengeluaran <i>Expenditures items</i>	2014	2015 *)
(1)	(2)	(3)
<b>A. BELANJA TIDAK LANGSUNG</b> <b>INDIRECT EXPENDITURES</b>	<b>341 726 418</b>	<b>432 824 327</b>
1. Belanja Pegawai <i>Personnel Expenditures</i>	303 425 787	368 013 385
2. Belanja Bunga <i>Interest Expenditures</i>	0	0
3. Belanja Subsidi <i>Subsidies Expenditures</i>	0	0
4. Belanja Hibah <i>Grant Expenditures</i>	3 524 050	14 245 000
5. Belanja Bantuan Sosial <i>Social Aids Expenditures</i>	5 096 750	4 960 750
6. Belanja Bagi Hasil <i>Sharing fund Expenditures</i>	0	2 857 750
7. Belanja Bantuan Keuangan <i>Financial Aids Expenditures</i>	29 406 331	41 747 442
8. Pengeluaran Tidak Terduga <i>Unpredicted Expenditures</i>	273 500	1 000 000
<b>B. BELANJA LANGSUNG</b> <b>DIRECT EXPENDITURES</b>	<b>313 107 952</b>	<b>319 293 188</b>
1. Belanja Pegawai <i>Personnel Expenditures</i>	26 761 673	14 388 000
2. Belanja Barang dan Jasa <i>Goods and Services Expenditures</i>	138 273 439	175 825 050
3. Belanja Modal <i>Capital Expenditures</i>	148 072 840	129 080 138
<b>C. PEMBIAYAAN DAERAH</b> <b>LOCAL GOVERNMENT FINANCING</b>	<b>78 427 459</b>	<b>300 000</b>
<b>JUMLAH/TOTAL</b>	<b>733 261 829</b>	<b>752 417 515</b>

\*) APBD / *Regional budget*

**TABEL** 26.a.7  
**TABLE**

**REALISASI PENERIMAAN PEMERINTAH KABUPATEN BOLAANG MENGONDOW UTARA,  
PROVINSI SULAWESI UTARA MENURUT JENIS PENERIMAAN (ribu rupiah), 2014-2015  
ACTUAL RECEIPT OF REGENCY GOVERNMENT OF BOLAANG MENGONDOW UTARA,  
SULAWESI UTARA PROVINCE BY RECEIPT ITEM (thousand rupiahs), 2014-2015**

Kabupaten/ *Regency* : Bolaang Mengondow Utara

Jenis Penerimaan <i>Revenues items</i>	2014	2015 *)
(1)	(2)	(3)
<b>A. PENDAPATAN DAERAH LOCAL GOVERNMENT REVENUES</b>	<b>418 746 315</b>	<b>475 463 877</b>
1. Pendapatan Asli Daerah <i>Original Local Government Revenues</i>	10 286 920	10 122 000
1.1. Pajak Daerah <i>Local Taxes</i>	2 884 022	3 090 000
1.2. Retribusi Daerah <i>Local Retributions</i>	2 121 712	832 000
1.3. Hasil Perusahaan Milik Daerah & Pengelolaan Kekayaan Daerah yang Dipisahkan <i>Income of Regional Government Corporate and Management of Separated Reg. Government Wealth</i>	0	0
1.4. Lain-lain PAD yang Sah <i>Other Original Local Gov. Revenues</i>	5 281 186	6 200 000
2. Dana Perimbangan <i>Balanced Budget</i>	377 931 342	423 936 400
2.1. Bagi Hasil Pajak <i>Tax Share</i>	14 677 040	12 839 098
2.2. Bagi Hasil Bukan Pajak/Sumber Daya Alam <i>Non Tax Share/Natural Resources</i>	2 877 320	9 527 339
2.3. Dana Alokasi Umum <i>General Alocation Funds</i>	326 625 009	344 417 453
2.4. Dana Alokasi Khusus <i>Special Alocation Funds</i>	33 751 973	57 152 510
3. Lain-lain Pendapatan yang Sah <i>Other Legal Revenues</i>	30 528 053	41 405 477
<b>B. PEMBIAYAAN DAERAH LOCAL GOVERNMENT FINANCING</b>	<b>41 046 514</b>	<b>43 099 584</b>
<b>JUMLAH/TOTAL</b>	<b>459 792 829</b>	<b>518 563 461</b>

\*) APBD / *Regional budget*



**TABEL** 26.b.7  
**TABLE**

**REALISASI PENGELUARAN PEMERINTAH KABUPATEN BOLAANG MENGONDOW UTARA, PROVINSI SULAWESI UTARA MENURUT JENIS PENGELUARAN (ribu rupiah), 2014-2015**  
**ACTUAL EXPENDITURES OF REGENCY GOVERNMENT OF BOLAANG MENGONDOW UTARA, SULAWESI UTARA PROVINCE BY EXPENDITURE ITEM (thousand rupiahs), 2014-2015**

Kabupaten/ *Regency* : Bolaang Mengondow Utara

Jenis Pengeluaran <i>Expenditures items</i>	2014	2015 *)
(1)	(2)	(3)
<b>A. BELANJA TIDAK LANGSUNG</b> <b>INDIRECT EXPENDITURES</b>	<b>176 196 360</b>	<b>248 072 728</b>
1. Belanja Pegawai <i>Personnel Expenditures</i>	150 621 315	212 047 440
2. Belanja Bunga <i>Interest Expenditures</i>	0	0
3. Belanja Subsidi <i>Subsidies Expenditures</i>	0	0
4. Belanja Hibah <i>Grant Expenditures</i>	2 363 030	2 401 500
5. Belanja Bantuan Sosial <i>Social Aids Expenditures</i>	1 212 450	329 000
6. Belanja Bagi Hasil <i>Sharing fund Expenditures</i>	0	0
7. Belanja Bantuan Keuangan <i>Financial Aids Expenditures</i>	21 942 484	32 004 788
8. Pengeluaran Tidak Terduga <i>Unpredicted Expenditures</i>	57 081	1 290 000
<b>B. BELANJA LANGSUNG</b> <b>DIRECT EXPENDITURES</b>	<b>216 195 188</b>	<b>270 490 733</b>
1. Belanja Pegawai <i>Personnel Expenditures</i>	13 716 901	2 575 275
2. Belanja Barang dan Jasa <i>Goods and Services Expenditures</i>	103 955 248	126 468 383
3. Belanja Modal <i>Capital Expenditures</i>	98 523 039	141 447 075
<b>C. PEMBIAYAAN DAERAH</b> <b>LOCAL GOVERNMENT FINANCING</b>	<b>67 401 281</b>	<b>0</b>
<b>JUMLAH/TOTAL</b>	<b>459 792 829</b>	<b>518 563 461</b>

\*) APBD / *Regional budget*

**TABEL** 26.a.8  
**TABLE**

**REALISASI PENERIMAAN PEMERINTAH KABUPATEN SIAU TAGULANDANG BIARO,  
PROVINSI SULAWESI UTARA MENURUT JENIS PENERIMAAN (ribu rupiah), 2014-2015  
ACTUAL RECEIPT OF REGENCY GOVERNMENT OF SIAU TAGULANDANG BIARO,  
SULAWESI UTARA PROVINCE BY RECEIPT ITEM (thousand rupiahs), 2014-2015**

Kabupaten/ *Regency* : Siau Tagulandang Biaro

Jenis Penerimaan <i>Revenues items</i>	2014	2015 *)
(1)	(2)	(3)
<b>A. PENDAPATAN DAERAH LOCAL GOVERNMENT REVENUES</b>	<b>465 878 957</b>	<b>490 331 289</b>
1. Pendapatan Asli Daerah <i>Original Local Government Revenues</i>	20 681 160	16 127 896
1.1. Pajak Daerah <i>Local Taxes</i>	2 894 429	3 000 000
1.2. Retribusi Daerah <i>Local Retributions</i>	3 983 063	3 521 896
1.3. Hasil Perusahaan Milik Daerah & Pengelolaan Kekayaan Daerah yang Dipisahkan <i>Income of Regional Government Corporate and Management of Separated Reg. Government Wealth</i>	638 858	720 000
1.4. Lain-lain PAD yang Sah <i>Other Original Local Gov. Revenues</i>	13 164 810	8 886 000
2. Dana Perimbangan <i>Balanced Budget</i>	401 737 820	428 701 913
2.1. Bagi Hasil Pajak <i>Tax Share</i>	8 646 907	10 994 526
2.2. Bagi Hasil Bukan Pajak/Sumber Daya Alam <i>Non Tax Share/Natural Resources</i>	2 330 017	2 584 682
2.3. Dana Alokasi Umum <i>General Allocation Funds</i>	340 218 976	356 321 695
2.4. Dana Alokasi Khusus <i>Special Allocation Funds</i>	50 541 920	58 801 010
3. Lain-lain Pendapatan yang Sah <i>Other Legal Revenues</i>	43 459 977	45 501 480
<b>B. PEMBIAYAAN DAERAH LOCAL GOVERNMENT FINANCING</b>	<b>67 736 075</b>	<b>35 524 677</b>
<b>JUMLAH/TOTAL</b>	<b>533 615 032</b>	<b>525 855 966</b>

\*) APBD / *Regional budget*

**TABEL** 26.b.8  
**TABLE**

**REALISASI PENGELUARAN PEMERINTAH KABUPATEN SIAU TAGULANDANG BIARO,  
PROVINSI SULAWESI UTARA MENURUT JENIS PENGELUARAN (ribu rupiah), 2014-2015  
ACTUAL EXPENDITURES OF REGENCY GOVERNMENT OF SIAU TAGULANDANG BIARO,  
SULAWESI UTARA PROVINCE BY EXPENDITURE ITEM (thousand rupiahs), 2014-2015**

Kabupaten/ *Regency* : Siau Tagulandang Biaro

Jenis Pengeluaran <i>Expenditures items</i>	2014	2015 *)
(1)	(2)	(3)
<b>A. BELANJA TIDAK LANGSUNG INDIRECT EXPENDITURES</b>	<b>213 547 983</b>	<b>253 014 842</b>
1. Belanja Pegawai <i>Personnel Expenditures</i>	187 146 135	221 119 471
2. Belanja Bunga <i>Interest Expenditures</i>	0	0
3. Belanja Subsidi <i>Subsidies Expenditures</i>	0	0
4. Belanja Hibah <i>Grant Expenditures</i>	211 000	2 295 000
5. Belanja Bantuan Sosial <i>Social Aids Expenditures</i>	3 775 063	3 127 497
6. Belanja Bagi Hasil <i>Sharing fund Expenditures</i>	0	0
7. Belanja Bantuan Keuangan <i>Financial Aids Expenditures</i>	21 650 273	25 472 874
8. Pengeluaran Tidak Terduga <i>Unpredicted Expenditures</i>	765 512	1 000 000
<b>B. BELANJA LANGSUNG DIRECT EXPENDITURES</b>	<b>245 806 497</b>	<b>272 841 124</b>
1. Belanja Pegawai <i>Personnel Expenditures</i>	14 642 761	11 848 618
2. Belanja Barang dan Jasa <i>Goods and Services Expenditures</i>	78 298 046	114 443 879
3. Belanja Modal <i>Capital Expenditures</i>	152 865 690	146 548 627
<b>C. PEMBIAYAAN DAERAH LOCAL GOVERNMENT FINANCING</b>	<b>74 260 552</b>	<b>0</b>
<b>JUMLAH/TOTAL</b>	<b>533 615 032</b>	<b>525 855 966</b>

\*) APBD / Regional budget

**TABEL**  
**TABLE**

26.a.9

**REALISASI PENERIMAAN PEMERINTAH KABUPATEN MINAHASA TENGGARA, PROVINSI  
SULAWESI UTARA MENURUT JENIS PENERIMAAN (ribu rupiah), 2014-2015  
ACTUAL RECEIPT OF REGENCY GOVERNMENT OF MINAHASA TENGGARA, SULAWESI  
UTARA PROVINCE BY RECEIPT ITEM (thousand rupiahs), 2014-2015**

Kabupaten/ *Regency* : Minahasa Tenggara

Jenis Penerimaan <i>Revenues items</i>	2014	2015 *)
(1)	(2)	(3)
<b>A. PENDAPATAN DAERAH LOCAL GOVERNMENT REVENUES</b>	<b>567 449 535</b>	<b>563 736 288</b>
1. Pendapatan Asli Daerah <i>Original Local Government Revenues</i>	15 131 731	10 572 300
1.1. Pajak Daerah <i>Local Taxes</i>	3 669 833	3 033 000
1.2. Retribusi Daerah <i>Local Retributions</i>	1 595 732	539 300
1.3. Hasil Perusahaan Milik Daerah & Pengelolaan Kekayaan Daerah yang Dipisahkan <i>Income of Regional Government Corporate and Management of Separated Reg. Government Wealth</i>	0	0
1.4. Lain-lain PAD yang Sah <i>Other Original Local Gov. Revenues</i>	9 866 166	7 000 000
2. Dana Perimbangan <i>Balanced Budget</i>	468 194 581	466 735 604
2.1. Bagi Hasil Pajak <i>Tax Share</i>	14 943 652	12 850 696
2.2. Bagi Hasil Bukan Pajak/Sumber Daya Alam <i>Non Tax Share/Natural Resources</i>	2 677 162	3 354 409
2.3. Dana Alokasi Umum <i>General Allocation Funds</i>	400 661 737	385 145 539
2.4. Dana Alokasi Khusus <i>Special Allocation Funds</i>	49 912 030	65 384 960
3. Lain-lain Pendapatan yang Sah <i>Other Legal Revenues</i>	84 123 223	86 428 384
<b>B. PEMBIAYAAN DAERAH LOCAL GOVERNMENT FINANCING</b>	<b>0</b>	<b>11 100 000</b>
<b>JUMLAH/TOTAL</b>	<b>567 449 535</b>	<b>574 836 288</b>

\*) APBD / *Regional budget*

**TABEL**  
**TABLE** 26.b.9

**REALISASI PENGELUARAN PEMERINTAH KABUPATEN MINAHASA TENGGARA, PROVINSI SULAWESI UTARA MENURUT JENIS PENGELUARAN (ribu rupiah), 2014-2015**  
**ACTUAL EXPENDITURES OF REGENCY GOVERNMENT OF MINAHASA TENGGARA, SULAWESI UTARA PROVINCE BY EXPENDITURE ITEM (thousand rupiahs), 2014-2015**

Kabupaten/ *Regency* : Minahasa Tenggara

Jenis Pengeluaran <i>Expenditures items</i>	2014	2015 *)
(1)	(2)	(3)
<b>A. BELANJA TIDAK LANGSUNG</b> <b>INDIRECT EXPENDITURES</b>	<b>231 669 782</b>	<b>276 194 440</b>
1. Belanja Pegawai <i>Personnel Expenditures</i>	205 622 448	246 434 458
2. Belanja Bunga <i>Interest Expenditures</i>	0	0
3. Belanja Subsidi <i>Subsidies Expenditures</i>	0	0
4. Belanja Hibah <i>Grant Expenditures</i>	3 781 350	3 000 000
5. Belanja Bantuan Sosial <i>Social Aids Expenditures</i>	1 964 500	1 000 000
6. Belanja Bagi Hasil <i>Sharing fund Expenditures</i>	0	0
7. Belanja Bantuan Keuangan <i>Financial Aids Expenditures</i>	20 270 274	25 409 982
8. Pengeluaran Tidak Terduga <i>Unpredicted Expenditures</i>	31 210	350 000
<b>B. BELANJA LANGSUNG</b> <b>DIRECT EXPENDITURES</b>	<b>282 918 804</b>	<b>298 641 848</b>
1. Belanja Pegawai <i>Personnel Expenditures</i>	6 902 331	12 161 733
2. Belanja Barang dan Jasa <i>Goods and Services Expenditures</i>	92 908 128	105 469 602
3. Belanja Modal <i>Capital Expenditures</i>	183 108 345	181 010 513
<b>C. PEMBIAYAAN DAERAH</b> <b>LOCAL GOVERNMENT FINANCING</b>	<b>52 860 949</b>	<b>0</b>
<b>JUMLAH/TOTAL</b>	<b>567 449 535</b>	<b>574 836 288</b>

\*) APBD / *Regional budget*

**TABEL**  
**TABLE** 26.a.10

**REALISASI PENERIMAAN PEMERINTAH KABUPATEN BOLAANG MENGONDOW SELATAN,  
PROVINSI SULAWESI UTARA MENURUT JENIS PENERIMAAN (ribu rupiah), 2014-2015  
ACTUAL RECEIPT OF REGENCY GOVERNMENT OF BOLAANG MENGONDOW SELATAN,  
SULAWESI UTARA PROVINCE BY RECEIPT ITEM (thousand rupiahs), 2014-2015**

Kabupaten/ *Regency* : Bolaang Mengondow Selatan

Jenis Penerimaan <i>Revenues items</i>	2014	2015 *)
(1)	(2)	(3)
<b>A. PENDAPATAN DAERAH LOCAL GOVERNMENT REVENUES</b>	<b>382 915 551</b>	<b>435 874 403</b>
1. Pendapatan Asli Daerah <i>Original Local Government Revenues</i>	12 276 185	9 720 965
1.1. Pajak Daerah <i>Local Taxes</i>	3 097 113	2 604 000
1.2. Retribusi Daerah <i>Local Retributions</i>	820 506	1 579 808
1.3. Hasil Perusahaan Milik Daerah & Pengelolaan Kekayaan Daerah yang Dipisahkan <i>Income of Regional Government Corporate and Management of Separated Reg. Government Wealth</i>	159	0
1.4. Lain-lain PAD yang Sah <i>Other Original Local Gov. Revenues</i>	8 358 407	5 537 157
2. Dana Perimbangan <i>Balanced Budget</i>	347 716 534	381 649 806
2.1. Bagi Hasil Pajak <i>Tax Share</i>	11 835 049	9 846 782
2.2. Bagi Hasil Bukan Pajak/Sumber Daya Alam <i>Non Tax Share/Natural Resources</i>	5 554 517	8 038 980
2.3. Dana Alokasi Umum <i>General Allocation Funds</i>	284 610 598	306 923 904
2.4. Dana Alokasi Khusus <i>Special Allocation Funds</i>	45 716 370	56 840 140
3. Lain-lain Pendapatan yang Sah <i>Other Legal Revenues</i>	22 922 832	44 503 632
<b>B. PEMBIAYAAN DAERAH LOCAL GOVERNMENT FINANCING</b>	<b>54 625 122</b>	<b>25 454 634</b>
<b>JUMLAH/TOTAL</b>	<b>437 540 673</b>	<b>461 329 037</b>

\*) APBD / *Regional budget*

**TABEL** 26.b.10  
**TABLE**

**REALISASI PENGELUARAN PEMERINTAH KABUPATEN BOLAANG MENGONDOW SELATAN,  
PROVINSI SULAWESI UTARA MENURUT JENIS PENGELUARAN (ribu rupiah), 2014-2015  
ACTUAL EXPENDITURES OF REGENCY GOVERNMENT OF BOLAANG MENGONDOW SELATAN,  
SULAWESI UTARA PROVINCE BY EXPENDITURE ITEM (thousand rupiahs), 2014-2015**

Kabupaten/ *Regency* : Bolaang Mengondow Selatan

Jenis Pengeluaran <i>Expenditures items</i>	2014	2015 *)
(1)	(2)	(3)
<b>A. BELANJA TIDAK LANGSUNG INDIRECT EXPENDITURES</b>	<b>140 606 011</b>	<b>190 044 881</b>
1. Belanja Pegawai <i>Personnel Expenditures</i>	117 942 349	148 279 279
2. Belanja Bunga <i>Interest Expenditures</i>	0	0
3. Belanja Subsidi <i>Subsidies Expenditures</i>	0	0
4. Belanja Hibah <i>Grant Expenditures</i>	1 370 000	17 130 000
5. Belanja Bantuan Sosial <i>Social Aids Expenditures</i>	5 428 000	4 859 900
6. Belanja Bagi Hasil <i>Sharing fund Expenditures</i>	0	0
7. Belanja Bantuan Keuangan <i>Financial Aids Expenditures</i>	15 514 668	17 775 702
8. Pengeluaran Tidak Terduga <i>Unpredicted Expenditures</i>	350 994	2 000 000
<b>B. BELANJA LANGSUNG DIRECT EXPENDITURES</b>	<b>241 902 402</b>	<b>271 284 156</b>
1. Belanja Pegawai <i>Personnel Expenditures</i>	18 194 044	21 113 480
2. Belanja Barang dan Jasa <i>Goods and Services Expenditures</i>	97 347 510	92 814 108
3. Belanja Modal <i>Capital Expenditures</i>	126 360 848	157 356 568
<b>C. PEMBIAYAAN DAERAH LOCAL GOVERNMENT FINANCING</b>	<b>55 032 260</b>	<b>0</b>
<b>JUMLAH/TOTAL</b>	<b>437 540 673</b>	<b>461 329 037</b>

\*) APBD / *Regional budget*

**TABEL**  
**TABLE**

26.a.11

**REALISASI PENERIMAAN PEMERINTAH KABUPATEN BOLAANG MENGONDOW TIMUR,  
PROVINSI SULAWESI UTARA MENURUT JENIS PENERIMAAN (ribu rupiah), 2014-2015  
ACTUAL RECEIPT OF REGENCY GOVERNMENT OF BOLAANG MENGONDOW TIMUR,  
SULAWESI UTARA PROVINCE BY RECEIPT ITEM (thousand rupiahs), 2014-2015**

Kabupaten/ *Regency* : Bolaang Mengondow Timur

Jenis Penerimaan <i>Revenues items</i>	2014	2015 *)
(1)	(2)	(3)
<b>A. PENDAPATAN DAERAH LOCAL GOVERNMENT REVENUES</b>	<b>382 277 321</b>	<b>443 965 087</b>
1. Pendapatan Asli Daerah <i>Original Local Government Revenues</i>	10 051 647	13 150 000
1.1. Pajak Daerah <i>Local Taxes</i>	2 768 431	4 980 000
1.2. Retribusi Daerah <i>Local Retributions</i>	1 304 157	1 834 000
1.3. Hasil Perusahaan Milik Daerah & Pengelolaan Kekayaan Daerah yang Dipisahkan <i>Income of Regional Government Corporate and Management of Separated Reg. Government Wealth</i>	0	0
1.4. Lain-lain PAD yang Sah <i>Other Original Local Gov. Revenues</i>	5 979 059	6 336 000
2. Dana Perimbangan <i>Balanced Budget</i>	349 356 226	391 633 455
2.1. Bagi Hasil Pajak <i>Tax Share</i>	12 568 198	9 880 041
2.2. Bagi Hasil Bukan Pajak/Sumber Daya Alam <i>Non Tax Share/Natural Resources</i>	6 852 633	9 182 592
2.3. Dana Alokasi Umum <i>General Alocation Funds</i>	288 406 875	307 544 042
2.4. Dana Alokasi Khusus <i>Special Alocation Funds</i>	41 528 520	65 026 780
3. Lain-lain Pendapatan yang Sah <i>Other Legal Revenues</i>	22 869 448	39 181 632
<b>B. PEMBIAYAAN DAERAH LOCAL GOVERNMENT FINANCING</b>	<b>19 258 380</b>	<b>18 662 876</b>
<b>JUMLAH/TOTAL</b>	<b>401 535 701</b>	<b>462 627 963</b>

\*) APBD / *Regional budget*



**TABEL** 26.b.11  
**TABLE**

**REALISASI PENGELUARAN PEMERINTAH KABUPATEN BOLAANG MENGONDOW TIMUR,  
PROVINSI SULAWESI UTARA MENURUT JENIS PENGELUARAN (ribu rupiah), 2014-2015  
ACTUAL EXPENDITURES OF REGENCY GOVERNMENT OF BOLAANG MENGONDOW TIMUR,  
SULAWESI UTARA PROVINCE BY EXPENDITURE ITEM (thousand rupiahs), 2014-2015**

Kabupaten/ *Regency* : Bolaang Mengondow Timur

Jenis Pengeluaran <i>Expenditures items</i>	2014	2015 *)
(1)	(2)	(3)
<b>A. BELANJA TIDAK LANGSUNG INDIRECT EXPENDITURES</b>	<b>153 096 078</b>	<b>181 374 307</b>
1. Belanja Pegawai <i>Personnel Expenditures</i>	128 313 229	142 075 275
2. Belanja Bunga <i>Interest Expenditures</i>	0	0
3. Belanja Subsidi <i>Subsidies Expenditures</i>	0	0
4. Belanja Hibah <i>Grant Expenditures</i>	1 473 086	9 975 000
5. Belanja Bantuan Sosial <i>Social Aids Expenditures</i>	3 797 000	7 023 045
6. Belanja Bagi Hasil <i>Sharing fund Expenditures</i>	0	0
7. Belanja Bantuan Keuangan <i>Financial Aids Expenditures</i>	19 512 763	21 300 987
8. Pengeluaran Tidak Terduga <i>Unpredicted Expenditures</i>	0	1 000 000
<b>B. BELANJA LANGSUNG DIRECT EXPENDITURES</b>	<b>235 698 193</b>	<b>281 253 656</b>
1. Belanja Pegawai <i>Personnel Expenditures</i>	2 873 482	4 115 155
2. Belanja Barang dan Jasa <i>Goods and Services Expenditures</i>	98 881 358	118 348 028
3. Belanja Modal <i>Capital Expenditures</i>	133 943 353	158 790 473
<b>C. PEMBIAYAAN DAERAH LOCAL GOVERNMENT FINANCING</b>	<b>12 741 430</b>	<b>0</b>
<b>JUMLAH/TOTAL</b>	<b>401 535 701</b>	<b>462 627 963</b>

\*) APBD / *Regional budget*

**TABEL 26.a.12** REALISASI PENERIMAAN PEMERINTAH KOTA MANADO, PROVINSI SULAWESI UTARA  
**TABLE** MENURUT JENIS PENERIMAAN (ribu rupiah), 2014-2015  
**ACTUAL RECEIPT OF MUNICIPALITY GOVERNMENT OF MANADO, SULAWESI UTARA**  
**PROVINCE BY RECEIPT ITEM (thousand rupiahs), 2014-2015**

Kota/ Municipality: Manado

Jenis Penerimaan Revenues items	2014	2015 *)
(1)	(2)	(3)
<b>A. PENDAPATAN DAERAH LOCAL GOVERNMENT REVENUES</b>	<b>1 330 515 594</b>	<b>1 436 755 303</b>
1. Pendapatan Asli Daerah <i>Original Local Government Revenues</i>	263 392 317	275 207 649
1.1. Pajak Daerah <i>Local Taxes</i>	187 303 747	212 711 500
1.2. Retribusi Daerah <i>Local Retributions</i>	28 906 346	31 675 691
1.3. Hasil Perusahaan Milik Daerah & Pengelolaan Kekayaan Daerah yang Dipisahkan <i>Income of Regional Government Corporate and Management of Separated Reg. Government Wealth</i>	4 745 627	3 000 000
1.4. Lain-lain PAD yang Sah <i>Other Original Local Gov. Revenues</i>	42 436 597	27 820 458
2. Dana Perimbangan <i>Balanced Budget</i>	813 013 594	845 879 967
2.1. Bagi Hasil Pajak <i>Tax Share</i>	31 849 615	37 272 995
2.2. Bagi Hasil Bukan Pajak/Sumber Daya Alam <i>Non Tax Share/Natural Resources</i>	2 335 240	2 552 740
2.3. Dana Alokasi Umum <i>General Allocation Funds</i>	729 213 779	750 810 852
2.4. Dana Alokasi Khusus <i>Special Allocation Funds</i>	49 614 960	55 243 380
3. Lain-lain Pendapatan yang Sah <i>Other Legal Revenues</i>	254 109 683	315 667 687
<b>B. PEMBIAYAAN DAERAH LOCAL GOVERNMENT FINANCING</b>	<b>223 310 586</b>	<b>70 829 406</b>
<b>JUMLAH/TOTAL</b>	<b>1 553 826 180</b>	<b>1 507 584 709</b>

\*) APBD / Regional budget

**TABEL**  
**TABLE**

**26.b.12 REALISASI PENGELUARAN PEMERINTAH KOTA MANADO, PROVINSI SULAWESI UTARA**  
**MENURUT JENIS PENGELUARAN (ribu rupiah), 2014-2015**  
**ACTUAL EXPENDITURES OF MUNICIPALITY GOVERNMENT OF MANADO, SULAWESI**  
**UTARA PROVINCE BY EXPENDITURE ITEM (thousand rupiahs), 2014-2015**

Kota/ Municipality: Manado

Jenis Pengeluaran <i>Expenditures items</i>	2014	2015 *)
(1)	(2)	(3)
<b>A. BELANJA TIDAK LANGSUNG</b> <b>INDIRECT EXPENDITURES</b>	<b>762 158 729</b>	<b>893 692 054</b>
1. Belanja Pegawai <i>Personnel Expenditures</i>	693 256 118	798 694 229
2. Belanja Bunga <i>Interest Expenditures</i>	0	0
3. Belanja Subsidi <i>Subsidies Expenditures</i>	0	0
4. Belanja Hibah <i>Grant Expenditures</i>	18 643 242	53 240 000
5. Belanja Bantuan Sosial <i>Social Aids Expenditures</i>	46 596 000	36 000 000
6. Belanja Bagi Hasil <i>Sharing fund Expenditures</i>	0	0
7. Belanja Bantuan Keuangan <i>Financial Aids Expenditures</i>	763 824	1 157 825
8. Pengeluaran Tidak Terduga <i>Unpredicted Expenditures</i>	2 899 545	4 600 000
<b>B. BELANJA LANGSUNG</b> <b>DIRECT EXPENDITURES</b>	<b>521 613 146</b>	<b>611 392 655</b>
1. Belanja Pegawai <i>Personnel Expenditures</i>	73 283 969	88 407 858
2. Belanja Barang dan Jasa <i>Goods and Services Expenditures</i>	239 448 947	303 677 500
3. Belanja Modal <i>Capital Expenditures</i>	208 880 230	219 307 297
<b>C. PEMBIAYAAN DAERAH</b> <b>LOCAL GOVERNMENT FINANCING</b>	<b>270 054 305</b>	<b>2 500 000</b>
<b>JUMLAH/TOTAL</b>	<b>1 553 826 180</b>	<b>1 507 584 709</b>

\*) APBD / Regional budget

**TABEL 26.a.13** REALISASI PENERIMAAN PEMERINTAH KOTA BITUNG, PROVINSI SULAWESI UTARA  
**TABLE** MENURUT JENIS PENERIMAAN (ribu rupiah), 2014-2015  
**ACTUAL RECEIPT OF MUNICIPALITY GOVERNMENT OF BITUNG, SULAWESI UTARA**  
**PROVINCE BY RECEIPT ITEM (thousand rupiahs), 2014-2015**

<i>Kota/ Municipality: Bitung</i>		
Jenis Penerimaan <i>Revenues items</i>	2014	2015 *)
(1)	(2)	(3)
<b>A. PENDAPATAN DAERAH</b> <b>LOCAL GOVERNMENT REVENUES</b>	<b>745 132 180</b>	<b>649 554 837</b>
1. Pendapatan Asli Daerah <i>Original Local Government Revenues</i>	83 520 151	75 000 002
1.1. Pajak Daerah <i>Local Taxes</i>	33 493 759	31 500 000
1.2. Retribusi Daerah <i>Local Retributions</i>	33 365 953	31 950 665
1.3. Hasil Perusahaan Milik Daerah & Pengelolaan Kekayaan Daerah yang Dipisahkan <i>Income of Regional Government Corporate and Management of Separated Reg. Government Wealth</i>	3 120 051	2 289 629
1.4. Lain-lain PAD yang Sah <i>Other Original Local Gov. Revenues</i>	13 540 388	9 259 708
2. Dana Perimbangan <i>Balanced Budget</i>	550 441 544	489 245 051
2.1. Bagi Hasil Pajak <i>Tax Share</i>	22 914 029	12 925 843
2.2. Bagi Hasil Bukan Pajak/Sumber Daya Alam <i>Non Tax Share/Natural Resources</i>	4 912 712	6 574 155
2.3. Dana Alokasi Umum <i>General Allocation Funds</i>	469 745 053	469 745 053
2.4. Dana Alokasi Khusus <i>Special Allocation Funds</i>	52 869 750	0
3. Lain-lain Pendapatan yang Sah <i>Other Legal Revenues</i>	111 170 485	85 309 784
<b>B. PEMBIAYAAN DAERAH</b> <b>LOCAL GOVERNMENT FINANCING</b>	<b>62 010 140</b>	<b>22 750 000</b>
<b>JUMLAH/TOTAL</b>	<b>807 142 320</b>	<b>672 304 837</b>

\*) APBD / Regional budget

**TABEL**  
**TABLE**

26.b.13

**REALISASI PENGELUARAN PEMERINTAH KOTA BITUNG, PROVINSI SULAWESI UTARA  
MENURUT JENIS PENGELUARAN (ribu rupiah), 2014-2015  
ACTUAL EXPENDITURES OF MUNICIPALITY GOVERNMENT OF BITUNG, SULAWESI  
UTARA PROVINCE BY EXPENDITURE ITEM (thousand rupiahs), 2014-2015**

Kota/ Municipality: Bitung

Jenis Pengeluaran <i>Expenditures items</i>	2014	2015 *)
(1)	(2)	(3)
<b>A. BELANJA TIDAK LANGSUNG INDIRECT EXPENDITURES</b>	<b>338 789 335</b>	<b>371 001 480</b>
1. Belanja Pegawai <i>Personnel Expenditures</i>	324 731 422	358 357 305
2. Belanja Bunga <i>Interest Expenditures</i>	0	0
3. Belanja Subsidi <i>Subsidies Expenditures</i>	0	0
4. Belanja Hibah <i>Grant Expenditures</i>	11 785 000	10 425 000
5. Belanja Bantuan Sosial <i>Social Aids Expenditures</i>	1 350 750	1 000 000
6. Belanja Bagi Hasil <i>Sharing fund Expenditures</i>	0	0
7. Belanja Bantuan Keuangan <i>Financial Aids Expenditures</i>	580 688	719 175
8. Pengeluaran Tidak Terduga <i>Unpredicted Expenditures</i>	341 475	500 000
<b>B. BELANJA LANGSUNG DIRECT EXPENDITURES</b>	<b>377 938 365</b>	<b>296 553 357</b>
1. Belanja Pegawai <i>Personnel Expenditures</i>	50 882 628	53 121 453
2. Belanja Barang dan Jasa <i>Goods and Services Expenditures</i>	152 198 693	139 999 063
3. Belanja Modal <i>Capital Expenditures</i>	174 857 044	103 432 841
<b>C. PEMBIAYAAN DAERAH LOCAL GOVERNMENT FINANCING</b>	<b>90 414 620</b>	<b>4 750 000</b>
<b>JUMLAH/TOTAL</b>	<b>807 142 320</b>	<b>672 304 837</b>

\*) APBD / Regional budget

**TABEL**  
**TABLE**

26.a.14

**REALISASI PENERIMAAN PEMERINTAH KOTA TOMOHON, PROVINSI SULAWESI UTARA  
MENURUT JENIS PENERIMAAN (ribu rupiah), 2014-2015  
ACTUAL RECEIPT OF MUNICIPALITY GOVERNMENT OF TOMOHON, SULAWESI UTARA  
PROVINCE BY RECEIPT ITEM (thousand rupiahs), 2014-2015**

Kota/ Municipality: Tomohon

Jenis Penerimaan Revenues items	2014	2015 *)
(1)	(2)	(3)
<b>A. PENDAPATAN DAERAH LOCAL GOVERNMENT REVENUES</b>	<b>528 035 636</b>	<b>545 471 753</b>
1. Pendapatan Asli Daerah <i>Original Local Government Revenues</i>	20 100 568	24 989 931
1.1. Pajak Daerah <i>Local Taxes</i>	9 756 925	10 512 465
1.2. Retribusi Daerah <i>Local Retributions</i>	1 880 245	4 498 000
1.3. Hasil Perusahaan Milik Daerah & Pengelolaan Kekayaan Daerah yang Dipisahkan <i>Income of Regional Government Corporate and Management of Separated Reg. Government Wealth</i>	789 996	1 500 000
1.4. Lain-lain PAD yang Sah <i>Other Original Local Gov. Revenues</i>	7 673 402	8 479 466
2. Dana Perimbangan <i>Balanced Budget</i>	438 339 080	426 687 859
2.1. Bagi Hasil Pajak <i>Tax Share</i>	22 339 091	19 425 358
2.2. Bagi Hasil Bukan Pajak/Sumber Daya Alam <i>Non Tax Share/Natural Resources</i>	2 182 574	5 520 560
2.3. Dana Alokasi Umum <i>General Alocation Funds</i>	376 334 135	360 894 361
2.4. Dana Alokasi Khusus <i>Special Alocation Funds</i>	37 483 280	40 847 580
3. Lain-lain Pendapatan yang Sah <i>Other Legal Revenues</i>	69 595 988	93 793 963
<b>B. PEMBIAYAAN DAERAH LOCAL GOVERNMENT FINANCING</b>	<b>37 351 324</b>	<b>41 162 600</b>
<b>JUMLAH/TOTAL</b>	<b>565 386 960</b>	<b>586 634 353</b>

\*) APBD / Regional budget

**TABEL**  
**TABLE**

26.b.14

**REALISASI PENGELUARAN PEMERINTAH KOTA TOMOHON, PROVINSI SULAWESI UTARA  
MENURUT JENIS PENGELUARAN (ribu rupiah), 2014-2015  
ACTUAL EXPENDITURES OF MUNICIPALITY GOVERNMENT OF TOMOHON, SULAWESI  
UTARA PROVINCE BY EXPENDITURE ITEM (thousand rupiahs), 2014-2015**

Kota/ Municipality: Tomohon

Jenis Pengeluaran <i>Expenditures items</i>	2014	2015 *)
(1)	(2)	(3)
<b>A. BELANJA TIDAK LANGSUNG INDIRECT EXPENDITURES</b>	<b>253 290 697</b>	<b>319 011 654</b>
1. Belanja Pegawai <i>Personnel Expenditures</i>	248 463 000	302 687 954
2. Belanja Bunga <i>Interest Expenditures</i>	0	0
3. Belanja Subsidi <i>Subsidies Expenditures</i>	0	0
4. Belanja Hibah <i>Grant Expenditures</i>	3 575 000	12 875 000
5. Belanja Bantuan Sosial <i>Social Aids Expenditures</i>	785 775	1 000 000
6. Belanja Bagi Hasil <i>Sharing fund Expenditures</i>	0	0
7. Belanja Bantuan Keuangan <i>Financial Aids Expenditures</i>	466 922	595 033
8. Pengeluaran Tidak Terduga <i>Unpredicted Expenditures</i>	0	1 853 667
<b>B. BELANJA LANGSUNG DIRECT EXPENDITURES</b>	<b>261 279 242</b>	<b>265 692 699</b>
1. Belanja Pegawai <i>Personnel Expenditures</i>	28 781 870	28 624 670
2. Belanja Barang dan Jasa <i>Goods and Services Expenditures</i>	86 299 119	117 149 972
3. Belanja Modal <i>Capital Expenditures</i>	146 198 253	119 918 057
<b>C. PEMBIAYAAN DAERAH LOCAL GOVERNMENT FINANCING</b>	<b>50 817 021</b>	<b>1 930 000</b>
<b>JUMLAH/TOTAL</b>	<b>565 386 960</b>	<b>586 634 353</b>

\*) APBD / Regional budget

**TABEL**  
**TABLE**

26.a.15

**REALISASI PENERIMAAN PEMERINTAH KOTA KOTAMOBAGU , PROVINSI SULAWESI  
UTARA MENURUT JENIS PENERIMAAN (ribu rupiah), 2014-2015  
ACTUAL RECEIPT OF MUNICIPALITY GOVERNMENT OF KOTAMOBAGU , SULAWESI  
UTARA PROVINCE BY RECEIPT ITEM (thousand rupiahs), 2014-2015**

Kota/ Municipality: Kotamobagu

Jenis Penerimaan Revenues items	2014	2015 *)
(1)	(2)	(3)
<b>A. PENDAPATAN DAERAH LOCAL GOVERNMENT REVENUES</b>	<b>479 525 121</b>	<b>520 252 132</b>
1. Pendapatan Asli Daerah <i>Original Local Government Revenues</i>	24 664 876	25 402 213
1.1. Pajak Daerah <i>Local Taxes</i>	9 048 900	12 616 736
1.2. Retribusi Daerah <i>Local Retributions</i>	3 669 284	3 868 916
1.3. Hasil Perusahaan Milik Daerah & Pengelolaan Kekayaan Daerah yang Dipisahkan <i>Income of Regional Government Corporate and Management of Separated Reg. Government Wealth</i>	0	750 000
1.4. Lain-lain PAD yang Sah <i>Other Original Local Gov. Revenues</i>	11 946 692	8 166 561
2. Dana Perimbangan <i>Balanced Budget</i>	389 050 812	416 810 327
2.1. Bagi Hasil Pajak <i>Tax Share</i>	16 542 722	14 572 636
2.2. Bagi Hasil Bukan Pajak/Sumber Daya Alam <i>Non Tax Share/Natural Resources</i>	2 079 599	2 521 854
2.3. Dana Alokasi Umum <i>General Alocation Funds</i>	333 000 351	354 997 037
2.4. Dana Alokasi Khusus <i>Special Alocation Funds</i>	37 428 140	44 718 800
3. Lain-lain Pendapatan yang Sah <i>Other Legal Revenues</i>	65 809 433	78 039 592
<b>B. PEMBIAYAAN DAERAH LOCAL GOVERNMENT FINANCING</b>	<b>69 568 061</b>	<b>23 852 468</b>
<b>JUMLAH/TOTAL</b>	<b>549 093 182</b>	<b>544 104 600</b>

\*) APBD / Regional budget



**TABEL**  
**TABLE**

26.b.15

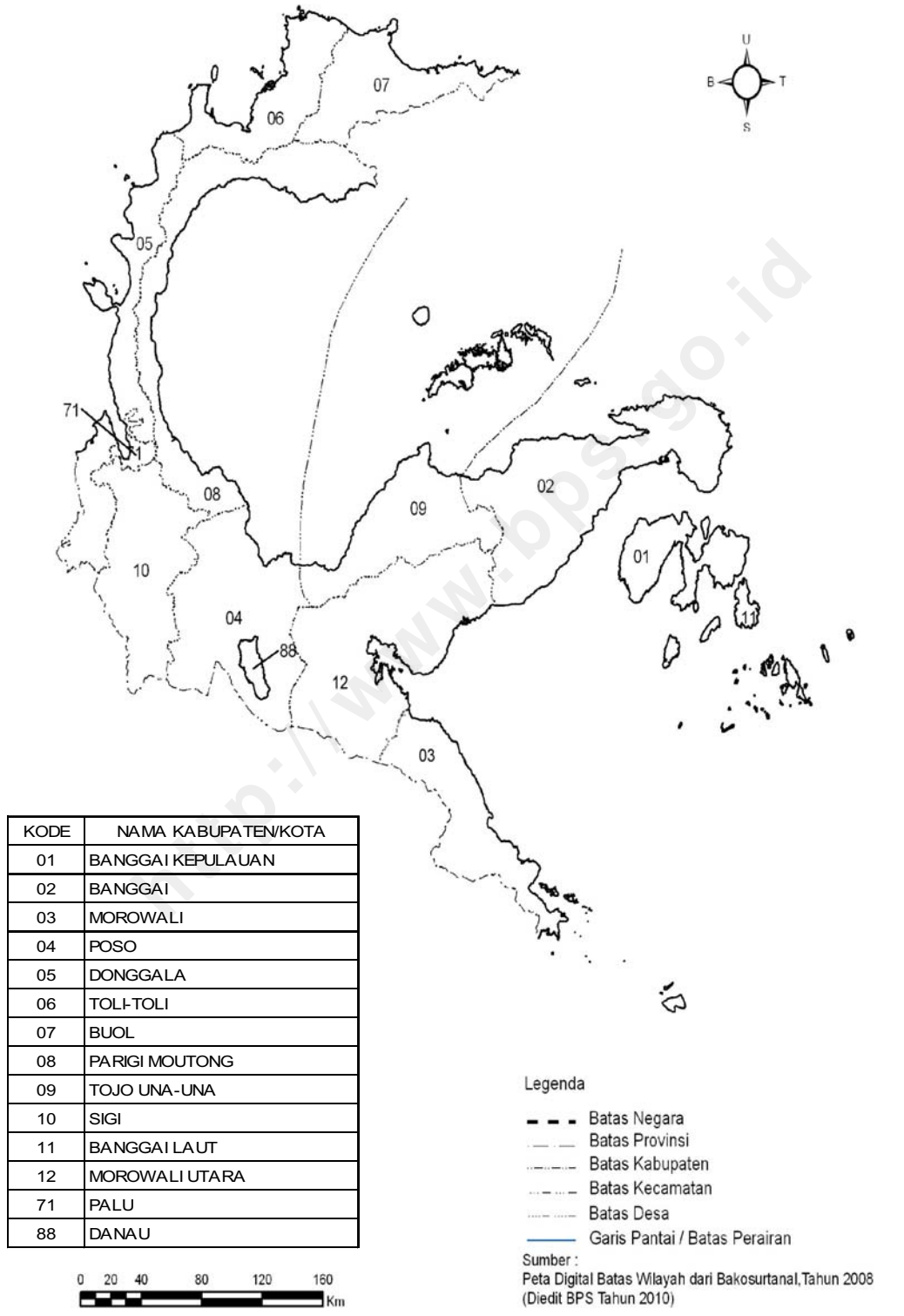
**REALISASI PENGELUARAN PEMERINTAH KOTA KOTAMOBAGU , PROVINSI SULAWESI  
UTARA MENURUT JENIS PENGELUARAN (ribu rupiah), 2014-2015  
ACTUAL EXPENDITURES OF MUNICIPALITY GOVERNMENT OF KOTAMOBAGU ,  
SULAWESI UTARA PROVINCE BY EXPENDITURE ITEM (thousand rupiahs), 2014-2015**

Kota/ Municipality: Kotamobagu

Jenis Pengeluaran <i>Expenditures items</i>	2014	2015 *)
(1)	(2)	(3)
<b>A. BELANJA TIDAK LANGSUNG INDIRECT EXPENDITURES</b>	<b>228 489 292</b>	<b>265 983 111</b>
1. Belanja Pegawai <i>Personnel Expenditures</i>	223 142 921	260 732 931
2. Belanja Bunga <i>Interest Expenditures</i>	0	0
3. Belanja Subsidi <i>Subsidies Expenditures</i>	102 000	0
4. Belanja Hibah <i>Grant Expenditures</i>	2 600 000	1 960 000
5. Belanja Bantuan Sosial <i>Social Aids Expenditures</i>	511 250	0
6. Belanja Bagi Hasil <i>Sharing fund Expenditures</i>	0	0
7. Belanja Bantuan Keuangan <i>Financial Aids Expenditures</i>	2 133 121	3 040 180
8. Pengeluaran Tidak Terduga <i>Unpredicted Expenditures</i>	0	250 000
<b>B. BELANJA LANGSUNG DIRECT EXPENDITURES</b>	<b>251 180 054</b>	<b>274 621 489</b>
1. Belanja Pegawai <i>Personnel Expenditures</i>	24 202 961	9 443 515
2. Belanja Barang dan Jasa <i>Goods and Services Expenditures</i>	91 461 841	125 532 602
3. Belanja Modal <i>Capital Expenditures</i>	135 515 252	139 645 372
<b>C. PEMBIAYAAN DAERAH LOCAL GOVERNMENT FINANCING</b>	<b>69 423 836</b>	<b>3 500 000</b>
<b>JUMLAH/TOTAL</b>	<b>549 093 182</b>	<b>544 104 600</b>

\*) APBD / Regional budget

**Gambar**      **Peta Indeks Provinsi Sulawesi Tengah menurut Kabupaten/Kota**  
 ..... : 25  
**Figure**        *Index Map of Sulawesi Tengah Province by Regency/Municipality*





**TABEL** 27.a  
**TABLE**

**REALISASI PENERIMAAN PEMERINTAH KABUPATEN/KOTA SELURUH PROVINSI  
SULAWESI TENGAH MENURUT JENIS PENERIMAAN (ribu rupiah), 2014-2015  
ACTUAL RECEIPT OF REGENCY/MUNICIPALITY GOVERNMENT THROUGHOUT  
SULAWESI TENGAH PROVINCE BY RECEIPT ITEM (thousand rupiahs), 2014-2015**

Jenis Penerimaan <i>Revenues items</i>	2014	2015 *)
(1)	(2)	(3)
<b>A. PENDAPATAN DAERAH LOCAL GOVERNMENT REVENUES</b>	<b>9 874 455 020</b>	<b>11 023 863 026</b>
1. Pendapatan Asli Daerah <i>Original Local Government Revenues</i>	691 520 026	743 923 830
1.1. Pajak Daerah <i>Local Taxes</i>	200 161 780	206 540 745
1.2. Retribusi Daerah <i>Local Retributions</i>	216 604 127	163 833 850
1.3. Hasil Perusahaan Milik Daerah & Pengelolaan Kekayaan Daerah yang Dipisahkan <i>Income of Regional Government Corporate and Management of Separated Reg. Government Wealth</i>	12 128 566	13 131 914
1.4. Lain-lain PAD yang Sah <i>Other Original Local Gov. Revenues</i>	262 625 553	360 417 321
2. Dana Perimbangan <i>Balanced Budget</i>	7 940 209 559	8 772 379 017
2.1. Bagi Hasil Pajak <i>Tax Share</i>	468 597 801	265 964 063
2.2. Bagi Hasil Bukan Pajak/Sumber Daya Alam <i>Non Tax Share/Natural Resources</i>	170 995 964	259 531 821
2.3. Dana Alokasi Umum <i>General Alocation Funds</i>	6 524 634 932	7 256 673 303
2.4. Dana Alokasi Khusus <i>Special Alocation Funds</i>	775 980 862	990 209 830
3. Lain-lain Pendapatan yang Sah <i>Other Legal Revenues</i>	1 242 725 435	1 507 560 179
<b>B. PEMBIAYAAN DAERAH LOCAL GOVERNMENT FINANCING</b>	<b>837 740 763</b>	<b>331 251 604</b>
<b>JUMLAH/TOTAL</b>	<b>10 712 195 783</b>	<b>11 355 114 630</b>

\*) APBD / Regional budget

**TABEL** 27.b  
**TABLE**

**REALISASI PENGELUARAN PEMERINTAH KABUPATEN/KOTA SELURUH PROVINSI  
SULAWESI TENGAH MENURUT JENIS PENGELUARAN (ribu rupiah), 2014-2015  
ACTUAL EXPENDITURES OF REGENCY/MUNICIPALITY GOVERNMENT THROUGHOUT  
SULAWESI TENGAH PROVINCE BY EXPENDITURE ITEM (thousand rupiahs), 2014-2015**

Jenis Pengeluaran <i>Expenditures items</i>	2014	2015 *)
(1)	(2)	(3)
<b>A. BELANJA TIDAK LANGSUNG INDIRECT EXPENDITURES</b>	<b>4 992 699 713</b>	<b>6 196 450 285</b>
1. Belanja Pegawai <i>Personnel Expenditures</i>	4 524 358 482	5 224 035 259
2. Belanja Bunga <i>Interest Expenditures</i>	8 332 367	8 850 925
3. Belanja Subsidi <i>Subsidies Expenditures</i>	878 335	3 069 618
4. Belanja Hibah <i>Grant Expenditures</i>	139 619 874	171 929 596
5. Belanja Bantuan Sosial <i>Social Aids Expenditures</i>	30 866 258	32 059 026
6. Belanja Bagi Hasil <i>Sharing fund Expenditures</i>	30 765 197	17 166 905
7. Belanja Bantuan Keuangan <i>Financial Aids Expenditures</i>	240 763 282	713 341 624
8. Pengeluaran Tidak Terduga <i>Unpredicted Expenditures</i>	17 115 918	25 997 332
<b>B. BELANJA LANGSUNG DIRECT EXPENDITURES</b>	<b>4 789 702 047</b>	<b>5 019 008 764</b>
1. Belanja Pegawai <i>Personnel Expenditures</i>	418 241 353	486 861 087
2. Belanja Barang dan Jasa <i>Goods and Services Expenditures</i>	2 068 121 620	2 215 004 275
3. Belanja Modal <i>Capital Expenditures</i>	2 303 339 074	2 317 143 402
<b>C. PEMBIAYAAN DAERAH LOCAL GOVERNMENT FINANCING</b>	<b>929 794 023</b>	<b>139 655 581</b>
<b>JUMLAH/TOTAL</b>	<b>10 712 195 783</b>	<b>11 355 114 630</b>

\*) APBD / Regional budget

**TABEL** 27.a.1  
**TABLE**

**REALISASI PENERIMAAN PEMERINTAH KABUPATEN BANGGAI KEPULAUAN, PROVINSI SULAWESI TENGAH MENURUT JENIS PENERIMAAN (ribu rupiah), 2014-2015**  
**ACTUAL RECEIPT OF REGENCY GOVERNMENT OF BANGGAI KEPULAUAN, SULAWESI TENGAH PROVINCE BY RECEIPT ITEM (thousand rupiahs), 2014-2015**

Kabupaten/ *Regency* : Banggai Kepulauan

Jenis Penerimaan <i>Revenues items</i>	2014**)	2015 *)
(1)	(2)	(3)
<b>A. PENDAPATAN DAERAH</b> <b>LOCAL GOVERNMENT REVENUES</b>	<b>704 386 691</b>	<b>594 982 946</b>
1. Pendapatan Asli Daerah <i>Original Local Government Revenues</i>	16 365 137	17 000 000
1.1. Pajak Daerah <i>Local Taxes</i>	4 305 143	4 521 000
1.2. Retribusi Daerah <i>Local Retributions</i>	4 135 666	2 529 059
1.3. Hasil Perusahaan Milik Daerah & Pengelolaan Kekayaan Daerah yang Dipisahkan <i>Income of Regional Government Corporate and Management of Separated Reg. Government Wealth</i>	370 078	222 525
1.4. Lain-lain PAD yang Sah <i>Other Original Local Gov. Revenues</i>	7 554 250	9 727 416
2. Dana Perimbangan <i>Balanced Budget</i>	626 731 039	510 135 801
2.1. Bagi Hasil Pajak <i>Tax Share</i>	188 164 714	19 639 238
2.2. Bagi Hasil Bukan Pajak/Sumber Daya Alam <i>Non Tax Share/Natural Resources</i>	30 333 395	1 105 253
2.3. Dana Alokasi Umum <i>General Alocation Funds</i>	347 051 160	410 850 710
2.4. Dana Alokasi Khusus <i>Special Alocation Funds</i>	61 181 770	78 540 600
3. Lain-lain Pendapatan yang Sah <i>Other Legal Revenues</i>	61 290 515	67 847 145
<b>B. PEMBIAYAAN DAERAH</b> <b>LOCAL GOVERNMENT FINANCING</b>	<b>49 787 695</b>	<b>84 429 183</b>
<b>JUMLAH/TOTAL</b>	<b>754 174 386</b>	<b>679 412 129</b>

\*) APBD / *Regional budget*

\*\*) *Angka Estimasi*

**TABEL** 27.b.1  
**TABLE**

**REALISASI PENGELUARAN PEMERINTAH KABUPATEN BANGGAI KEPULAUAN, PROVINSI SULAWESI TENGAH MENURUT JENIS PENGELUARAN (ribu rupiah), 2014-2015**  
**ACTUAL EXPENDITURES OF REGENCY GOVERNMENT OF BANGGAI KEPULAUAN, SULAWESI TENGAH PROVINCE BY EXPENDITURE ITEM (thousand rupiahs), 2014-2015**

Kabupaten/ *Regency* : Banggai Kepulauan

Jenis Pengeluaran <i>Expenditures items</i>	2014**)	2015 *)
(1)	(2)	(3)
<b>A. BELANJA TIDAK LANGSUNG</b> <b>INDIRECT EXPENDITURES</b>	<b>328 306 514</b>	<b>307 037 542</b>
1. Belanja Pegawai <i>Personnel Expenditures</i>	298 899 604	236 406 520
2. Belanja Bunga <i>Interest Expenditures</i>	0	0
3. Belanja Subsidi <i>Subsidies Expenditures</i>	0	0
4. Belanja Hibah <i>Grant Expenditures</i>	8 045 146	7 394 953
5. Belanja Bantuan Sosial <i>Social Aids Expenditures</i>	2 150 785	580 500
6. Belanja Bagi Hasil <i>Sharing fund Expenditures</i>	0	1 038 656
7. Belanja Bantuan Keuangan <i>Financial Aids Expenditures</i>	19 035 130	59 447 581
8. Pengeluaran Tidak Terduga <i>Unpredicted Expenditures</i>	175 849	2 169 332
<b>B. BELANJA LANGSUNG</b> <b>DIRECT EXPENDITURES</b>	<b>346 005 684</b>	<b>369 674 587</b>
1. Belanja Pegawai <i>Personnel Expenditures</i>	23 031 757	31 551 154
2. Belanja Barang dan Jasa <i>Goods and Services Expenditures</i>	105 771 176	126 281 440
3. Belanja Modal <i>Capital Expenditures</i>	217 202 751	211 841 993
<b>C. PEMBIAYAAN DAERAH</b> <b>LOCAL GOVERNMENT FINANCING</b>	<b>79 862 188</b>	<b>2 700 000</b>
<b>JUMLAH/TOTAL</b>	<b>754 174 386</b>	<b>679 412 129</b>

\*) APBD / *Regional budget*

\*\*) *Angka Estimasi*

**TABEL**  
**TABLE** 27.a.2

**REALISASI PENERIMAAN PEMERINTAH KABUPATEN BANGGAI, PROVINSI SULAWESI  
TENGAH MENURUT JENIS PENERIMAAN (ribu rupiah), 2014-2015  
ACTUAL RECEIPT OF REGENCY GOVERNMENT OF BANGGAI, SULAWESI TENGAH  
PROVINCE BY RECEIPT ITEM (thousand rupiahs), 2014-2015**

Kabupaten/ Regency : Banggai

Jenis Penerimaan Revenues items	2014**)	2015 *)
(1)	(2)	(3)
<b>A. PENDAPATAN DAERAH LOCAL GOVERNMENT REVENUES</b>	<b>1 183 136 115</b>	<b>1 344 857 632</b>
1. Pendapatan Asli Daerah <i>Original Local Government Revenues</i>	81 060 610	96 959 794
1.1. Pajak Daerah <i>Local Taxes</i>	23 891 434	27 893 957
1.2. Retribusi Daerah <i>Local Retributions</i>	44 015 628	52 932 930
1.3. Hasil Perusahaan Milik Daerah & Pengelolaan Kekayaan Daerah yang Dipisahkan <i>Income of Regional Government Corporate and Management of Separated Reg. Government Wealth</i>	1 825 352	1 100 000
1.4. Lain-lain PAD yang Sah <i>Other Original Local Gov. Revenues</i>	11 328 196	15 032 907
2. Dana Perimbangan <i>Balanced Budget</i>	966 262 116	1 044 303 216
2.1. Bagi Hasil Pajak <i>Tax Share</i>	73 727 550	36 167 952
2.2. Bagi Hasil Bukan Pajak/Sumber Daya Alam <i>Non Tax Share/Natural Resources</i>	15 973 557	68 990 590
2.3. Dana Alokasi Umum <i>General Alocation Funds</i>	794 840 029	835 942 814
2.4. Dana Alokasi Khusus <i>Special Alocation Funds</i>	81 720 980	103 201 860
3. Lain-lain Pendapatan yang Sah <i>Other Legal Revenues</i>	135 813 389	203 594 622
<b>B. PEMBIAYAAN DAERAH LOCAL GOVERNMENT FINANCING</b>	<b>362 491 348</b>	<b>33 599 295</b>
<b>JUMLAH/TOTAL</b>	<b>1 545 627 463</b>	<b>1 378 456 927</b>

\*) APBD / Regional budget

\*\*) Angka Estimasi



**TABEL** 27.b.2  
**TABLE**

**REALISASI PENGELUARAN PEMERINTAH KABUPATEN BANGGAI, PROVINSI SULAWESI  
TENGAH MENURUT JENIS PENGELUARAN (ribu rupiah), 2014-2015  
ACTUAL EXPENDITURES OF REGENCY GOVERNMENT OF BANGGAI, SULAWESI  
TENGAH PROVINCE BY EXPENDITURE ITEM (thousand rupiahs), 2014-2015**

Kabupaten/ Regency : Banggai

Jenis Pengeluaran <i>Expenditures items</i>	2014**)	2015 *)
(1)	(2)	(3)
<b>A. BELANJA TIDAK LANGSUNG INDIRECT EXPENDITURES</b>	<b>711 907 461</b>	<b>806 242 827</b>
1. Belanja Pegawai <i>Personnel Expenditures</i>	660 112 455	674 592 490
2. Belanja Bunga <i>Interest Expenditures</i>	0	0
3. Belanja Subsidi <i>Subsidies Expenditures</i>	378 335	319 618
4. Belanja Hibah <i>Grant Expenditures</i>	4 730 147	2 930 000
5. Belanja Bantuan Sosial <i>Social Aids Expenditures</i>	1 310 250	2 600 000
6. Belanja Bagi Hasil <i>Sharing fund Expenditures</i>	27 378 374	8 082 689
7. Belanja Bantuan Keuangan <i>Financial Aids Expenditures</i>	17 997 900	116 218 030
8. Pengeluaran Tidak Terduga <i>Unpredicted Expenditures</i>	0	1 500 000
<b>B. BELANJA LANGSUNG DIRECT EXPENDITURES</b>	<b>509 009 410</b>	<b>567 714 100</b>
1. Belanja Pegawai <i>Personnel Expenditures</i>	8 577 080	28 152 901
2. Belanja Barang dan Jasa <i>Goods and Services Expenditures</i>	246 882 584	263 118 912
3. Belanja Modal <i>Capital Expenditures</i>	253 549 746	276 442 287
<b>C. PEMBIAYAAN DAERAH LOCAL GOVERNMENT FINANCING</b>	<b>324 710 592</b>	<b>4 500 000</b>
<b>JUMLAH/TOTAL</b>	<b>1 545 627 463</b>	<b>1 378 456 927</b>

\*) APBD / Regional budget

\*\*) Angka Estimasi

**TABEL** 27.a.3  
**TABLE**

**REALISASI PENERIMAAN PEMERINTAH KABUPATEN MOROWALI, PROVINSI SULAWESI  
TENGAH MENURUT JENIS PENERIMAAN (ribu rupiah), 2014-2015  
ACTUAL RECEIPT OF REGENCY GOVERNMENT OF MOROWALI, SULAWESI TENGAH  
PROVINCE BY RECEIPT ITEM (thousand rupiahs), 2014-2015**

Kabupaten/ *Regency* : Morowali

Jenis Penerimaan <i>Revenues items</i>	2014	2015 *)
(1)	(2)	(3)
<b>A. PENDAPATAN DAERAH LOCAL GOVERNMENT REVENUES</b>	<b>473 467 933</b>	<b>766 793 724</b>
1. Pendapatan Asli Daerah <i>Original Local Government Revenues</i>	25 341 127	84 787 618
1.1. Pajak Daerah <i>Local Taxes</i>	5 478 277	17 561 062
1.2. Retribusi Daerah <i>Local Retributions</i>	11 198 336	29 104 448
1.3. Hasil Perusahaan Milik Daerah & Pengelolaan Kekayaan Daerah yang Dipisahkan <i>Income of Regional Government Corporate and Management of Separated Reg. Government Wealth</i>	806 417	1 106 417
1.4. Lain-lain PAD yang Sah <i>Other Original Local Gov. Revenues</i>	7 858 097	37 015 691
2. Dana Perimbangan <i>Balanced Budget</i>	399 072 482	583 195 993
2.1. Bagi Hasil Pajak <i>Tax Share</i>	18 248 936	19 497 167
2.2. Bagi Hasil Bukan Pajak/Sumber Daya Alam <i>Non Tax Share/Natural Resources</i>	30 267 270	39 276 502
2.3. Dana Alokasi Umum <i>General Alocation Funds</i>	286 764 166	432 831 984
2.4. Dana Alokasi Khusus <i>Special Alocation Funds</i>	63 792 110	91 590 340
3. Lain-lain Pendapatan yang Sah <i>Other Legal Revenues</i>	49 054 324	98 810 113
<b>B. PEMBIAYAAN DAERAH LOCAL GOVERNMENT FINANCING</b>	<b>29 131 771</b>	<b>27 000 000</b>
<b>JUMLAH/TOTAL</b>	<b>502 599 704</b>	<b>793 793 724</b>

\*) APBD / *Regional budget*

**TABEL** 27.b.3  
**TABLE**

**REALISASI PENGELUARAN PEMERINTAH KABUPATEN MOROWALI, PROVINSI SULAWESI  
TENGAH MENURUT JENIS PENGELUARAN (ribu rupiah), 2014-2015  
ACTUAL EXPENDITURES OF REGENCY GOVERNMENT OF MOROWALI, SULAWESI  
TENGAH PROVINCE BY EXPENDITURE ITEM (thousand rupiahs), 2014-2015**

Kabupaten/ Regency : Morowali

Jenis Pengeluaran <i>Expenditures items</i>	2014	2015 *)
(1)	(2)	(3)
<b>A. BELANJA TIDAK LANGSUNG INDIRECT EXPENDITURES</b>	<b>239 116 063</b>	<b>359 354 618</b>
1. Belanja Pegawai <i>Personnel Expenditures</i>	210 947 028	274 951 264
2. Belanja Bunga <i>Interest Expenditures</i>	0	0
3. Belanja Subsidi <i>Subsidies Expenditures</i>	0	0
4. Belanja Hibah <i>Grant Expenditures</i>	12 260 986	14 500 000
5. Belanja Bantuan Sosial <i>Social Aids Expenditures</i>	770 000	770 000
6. Belanja Bagi Hasil <i>Sharing fund Expenditures</i>	0	0
7. Belanja Bantuan Keuangan <i>Financial Aids Expenditures</i>	14 342 329	67 833 354
8. Pengeluaran Tidak Terduga <i>Unpredicted Expenditures</i>	795 720	1 300 000
<b>B. BELANJA LANGSUNG DIRECT EXPENDITURES</b>	<b>235 027 507</b>	<b>372 304 593</b>
1. Belanja Pegawai <i>Personnel Expenditures</i>	19 072 220	31 975 239
2. Belanja Barang dan Jasa <i>Goods and Services Expenditures</i>	104 315 464	128 744 808
3. Belanja Modal <i>Capital Expenditures</i>	111 639 823	211 584 546
<b>C. PEMBIAYAAN DAERAH LOCAL GOVERNMENT FINANCING</b>	<b>28 456 134</b>	<b>62 134 513</b>
<b>JUMLAH/TOTAL</b>	<b>502 599 704</b>	<b>793 793 724</b>

\*) APBD / Regional budget

**TABEL**  
**TABLE** 27.a.4

**REALISASI PENERIMAAN PEMERINTAH KABUPATEN POSO, PROVINSI SULAWESI  
TENGAH MENURUT JENIS PENERIMAAN (ribu rupiah), 2014-2015  
ACTUAL RECEIPT OF REGENCY GOVERNMENT OF POSO, SULAWESI TENGAH  
PROVINCE BY RECEIPT ITEM (thousand rupiahs), 2014-2015**

Kabupaten/ Regency : Poso

Jenis Penerimaan Revenues items	2014	2015 *)
(1)	(2)	(3)
<b>A. PENDAPATAN DAERAH LOCAL GOVERNMENT REVENUES</b>	<b>976 311 505</b>	<b>1 012 050 583</b>
1. Pendapatan Asli Daerah <i>Original Local Government Revenues</i>	66 747 550	60 956 560
1.1. Pajak Daerah <i>Local Taxes</i>	10 062 359	9 375 000
1.2. Retribusi Daerah <i>Local Retributions</i>	36 253 208	8 381 123
1.3. Hasil Perusahaan Milik Daerah & Pengelolaan Kekayaan Daerah yang Dipisahkan <i>Income of Regional Government Corporate and Management of Separated Reg. Government Wealth</i>	1 133 525	1 801 919
1.4. Lain-lain PAD yang Sah <i>Other Original Local Gov. Revenues</i>	19 298 458	41 398 518
2. Dana Perimbangan <i>Balanced Budget</i>	751 417 024	793 551 085
2.1. Bagi Hasil Pajak <i>Tax Share</i>	18 166 314	23 053 739
2.2. Bagi Hasil Bukan Pajak/Sumber Daya Alam <i>Non Tax Share/Natural Resources</i>	8 910 559	13 990 331
2.3. Dana Alokasi Umum <i>General Alocation Funds</i>	642 281 901	678 031 865
2.4. Dana Alokasi Khusus <i>Special Alocation Funds</i>	82 058 250	78 475 150
3. Lain-lain Pendapatan yang Sah <i>Other Legal Revenues</i>	158 146 931	157 542 938
<b>B. PEMBIAYAAN DAERAH LOCAL GOVERNMENT FINANCING</b>	<b>36 509 532</b>	<b>9 204 426</b>
<b>JUMLAH/TOTAL</b>	<b>1 012 821 037</b>	<b>1 021 255 009</b>

\*) APBD / Regional budget

**TABEL** 27.b.4  
**TABLE**

**REALISASI PENGELUARAN PEMERINTAH KABUPATEN POSO, PROVINSI SULAWESI  
TENGAH MENURUT JENIS PENGELUARAN (ribu rupiah), 2014-2015  
ACTUAL EXPENDITURES OF REGENCY GOVERNMENT OF POSO, SULAWESI TENGAH  
PROVINCE BY EXPENDITURE ITEM (thousand rupiahs), 2014-2015**

Kabupaten/ Regency : Poso

Jenis Pengeluaran <i>Expenditures items</i>	2014	2015 *)
(1)	(2)	(3)
<b>A. BELANJA TIDAK LANGSUNG INDIRECT EXPENDITURES</b>	<b>524 187 990</b>	<b>661 364 850</b>
1. Belanja Pegawai <i>Personnel Expenditures</i>	476 555 071	587 010 393
2. Belanja Bunga <i>Interest Expenditures</i>	30 154	28 655
3. Belanja Subsidi <i>Subsidies Expenditures</i>	0	0
4. Belanja Hibah <i>Grant Expenditures</i>	10 069 356	22 921 000
5. Belanja Bantuan Sosial <i>Social Aids Expenditures</i>	6 764 113	2 770 000
6. Belanja Bagi Hasil <i>Sharing fund Expenditures</i>	977 166	1 798 446
7. Belanja Bantuan Keuangan <i>Financial Aids Expenditures</i>	29 594 496	45 836 356
8. Pengeluaran Tidak Terduga <i>Unpredicted Expenditures</i>	197 634	1 000 000
<b>B. BELANJA LANGSUNG DIRECT EXPENDITURES</b>	<b>433 323 760</b>	<b>353 041 200</b>
1. Belanja Pegawai <i>Personnel Expenditures</i>	29 110 514	27 934 167
2. Belanja Barang dan Jasa <i>Goods and Services Expenditures</i>	218 332 768	190 529 445
3. Belanja Modal <i>Capital Expenditures</i>	185 880 478	134 577 588
<b>C. PEMBIAYAAN DAERAH LOCAL GOVERNMENT FINANCING</b>	<b>55 309 287</b>	<b>6 848 959</b>
<b>JUMLAH/TOTAL</b>	<b>1 012 821 037</b>	<b>1 021 255 009</b>

\*) APBD / Regional budget

**TABEL**  
**TABLE** 27.a.5

**REALISASI PENERIMAAN PEMERINTAH KABUPATEN DONGGALA, PROVINSI SULAWESI  
TENGAH MENURUT JENIS PENERIMAAN (ribu rupiah), 2014-2015  
ACTUAL RECEIPT OF REGENCY GOVERNMENT OF DONGGALA, SULAWESI TENGAH  
PROVINCE BY RECEIPT ITEM (thousand rupiahs), 2014-2015**

Kabupaten/ *Regency* : Donggala

Jenis Penerimaan <i>Revenues items</i>	2014	2015 *)
(1)	(2)	(3)
<b>A. PENDAPATAN DAERAH LOCAL GOVERNMENT REVENUES</b>	<b>853 748 555</b>	<b>932 351 644</b>
1. Pendapatan Asli Daerah <i>Original Local Government Revenues</i>	57 736 187	55 377 270
1.1. Pajak Daerah <i>Local Taxes</i>	21 688 110	24 088 056
1.2. Retribusi Daerah <i>Local Retributions</i>	14 756 975	2 596 000
1.3. Hasil Perusahaan Milik Daerah & Pengelolaan Kekayaan Daerah yang Dipisahkan <i>Income of Regional Government Corporate and Management of Separated Reg. Government Wealth</i>	1 273 398	1 273 398
1.4. Lain-lain PAD yang Sah <i>Other Original Local Gov. Revenues</i>	20 017 704	27 419 816
2. Dana Perimbangan <i>Balanced Budget</i>	661 470 141	725 973 849
2.1. Bagi Hasil Pajak <i>Tax Share</i>	17 702 852	18 874 905
2.2. Bagi Hasil Bukan Pajak/Sumber Daya Alam <i>Non Tax Share/Natural Resources</i>	6 745 639	12 089 743
2.3. Dana Alokasi Umum <i>General Allocation Funds</i>	573 670 222	604 513 881
2.4. Dana Alokasi Khusus <i>Special Allocation Funds</i>	63 351 428	90 495 320
3. Lain-lain Pendapatan yang Sah <i>Other Legal Revenues</i>	134 542 227	151 000 525
<b>B. PEMBIAYAAN DAERAH LOCAL GOVERNMENT FINANCING</b>	<b>48 144 793</b>	<b>33 825 629</b>
<b>JUMLAH/TOTAL</b>	<b>901 893 348</b>	<b>966 177 273</b>

\*) APBD / *Regional budget*

**TABEL** 27.b.5  
**TABLE**

**REALISASI PENGELUARAN PEMERINTAH KABUPATEN DONGGALA, PROVINSI SULAWESI  
TENGAH MENURUT JENIS PENGELUARAN (ribu rupiah), 2014-2015  
ACTUAL EXPENDITURES OF REGENCY GOVERNMENT OF DONGGALA, SULAWESI  
TENGAH PROVINCE BY EXPENDITURE ITEM (thousand rupiahs), 2014-2015**

Kabupaten/ Regency : Donggala

Jenis Pengeluaran <i>Expenditures items</i>	2014	2015 *)
(1)	(2)	(3)
<b>A. BELANJA TIDAK LANGSUNG INDIRECT EXPENDITURES</b>	<b>428 961 445</b>	<b>552 117 098</b>
1. Belanja Pegawai <i>Personnel Expenditures</i>	378 642 185	457 394 156
2. Belanja Bunga <i>Interest Expenditures</i>	0	0
3. Belanja Subsidi <i>Subsidies Expenditures</i>	0	0
4. Belanja Hibah <i>Grant Expenditures</i>	15 035 609	5 668 950
5. Belanja Bantuan Sosial <i>Social Aids Expenditures</i>	7 075 402	9 759 668
6. Belanja Bagi Hasil <i>Sharing fund Expenditures</i>	1 439 322	2 400 953
7. Belanja Bantuan Keuangan <i>Financial Aids Expenditures</i>	24 193 297	75 643 371
8. Pengeluaran Tidak Terduga <i>Unpredicted Expenditures</i>	2 575 630	1 250 000
<b>B. BELANJA LANGSUNG DIRECT EXPENDITURES</b>	<b>407 334 146</b>	<b>412 060 175</b>
1. Belanja Pegawai <i>Personnel Expenditures</i>	39 343 627	44 855 365
2. Belanja Barang dan Jasa <i>Goods and Services Expenditures</i>	184 101 597	196 523 790
3. Belanja Modal <i>Capital Expenditures</i>	183 888 922	170 681 020
<b>C. PEMBIAYAAN DAERAH LOCAL GOVERNMENT FINANCING</b>	<b>65 597 757</b>	<b>2 000 000</b>
<b>JUMLAH/TOTAL</b>	<b>901 893 348</b>	<b>966 177 273</b>

\*) APBD / Regional budget

**TABEL** 27.a.6  
**TABLE**

**REALISASI PENERIMAAN PEMERINTAH KABUPATEN TOLI-TOLI, PROVINSI SULAWESI  
TENGAH MENURUT JENIS PENERIMAAN (ribu rupiah), 2014-2015  
ACTUAL RECEIPT OF REGENCY GOVERNMENT OF TOLI-TOLI, SULAWESI TENGAH  
PROVINCE BY RECEIPT ITEM (thousand rupiahs), 2014-2015**

Kabupaten/ *Regency* : Toli-Toli

Jenis Penerimaan <i>Revenues items</i>	2014	2015 *)
(1)	(2)	(3)
<b>A. PENDAPATAN DAERAH LOCAL GOVERNMENT REVENUES</b>	<b>745 524 216</b>	<b>796 657 584</b>
1. Pendapatan Asli Daerah <i>Original Local Government Revenues</i>	47 846 420	38 407 788
1.1. Pajak Daerah <i>Local Taxes</i>	6 673 846	7 728 000
1.2. Retribusi Daerah <i>Local Retributions</i>	20 409 852	3 963 698
1.3. Hasil Perusahaan Milik Daerah & Pengelolaan Kekayaan Daerah yang Dipisahkan <i>Income of Regional Government Corporate and Management of Separated Reg. Government Wealth</i>	1 171 771	1 175 000
1.4. Lain-lain PAD yang Sah <i>Other Original Local Gov. Revenues</i>	19 590 951	25 541 090
2. Dana Perimbangan <i>Balanced Budget</i>	636 127 768	669 115 906
2.1. Bagi Hasil Pajak <i>Tax Share</i>	17 611 161	16 303 062
2.2. Bagi Hasil Bukan Pajak/Sumber Daya Alam <i>Non Tax Share/Natural Resources</i>	7 630 870	13 029 185
2.3. Dana Alokasi Umum <i>General Alocation Funds</i>	535 154 857	562 249 669
2.4. Dana Alokasi Khusus <i>Special Alocation Funds</i>	75 730 880	77 533 990
3. Lain-lain Pendapatan yang Sah <i>Other Legal Revenues</i>	61 550 028	89 133 890
<b>B. PEMBIAYAAN DAERAH LOCAL GOVERNMENT FINANCING</b>	<b>45 803 845</b>	<b>2 000 000</b>
<b>JUMLAH/TOTAL</b>	<b>791 328 061</b>	<b>798 657 584</b>

\*) APBD / *Regional budget*



**TABEL** 27.b.6  
**TABLE**

**REALISASI PENGELUARAN PEMERINTAH KABUPATEN TOLI-TOLI, PROVINSI SULAWESI  
TENGAH MENURUT JENIS PENGELUARAN (ribu rupiah), 2014-2015  
ACTUAL EXPENDITURES OF REGENCY GOVERNMENT OF TOLI-TOLI, SULAWESI  
TENGAH PROVINCE BY EXPENDITURE ITEM (thousand rupiahs), 2014-2015**

Kabupaten/ *Regency* : Toli-Toli

Jenis Pengeluaran <i>Expenditures items</i>	2014	2015 *)
(1)	(2)	(3)
<b>A. BELANJA TIDAK LANGSUNG INDIRECT EXPENDITURES</b>	<b>371 561 612</b>	<b>499 594 150</b>
1. Belanja Pegawai <i>Personnel Expenditures</i>	332 831 320	415 823 682
2. Belanja Bunga <i>Interest Expenditures</i>	0	0
3. Belanja Subsidi <i>Subsidies Expenditures</i>	0	2 250 000
4. Belanja Hibah <i>Grant Expenditures</i>	17 027 183	17 790 000
5. Belanja Bantuan Sosial <i>Social Aids Expenditures</i>	3 005 403	1 450 500
6. Belanja Bagi Hasil <i>Sharing fund Expenditures</i>	0	0
7. Belanja Bantuan Keuangan <i>Financial Aids Expenditures</i>	16 808 106	60 279 968
8. Pengeluaran Tidak Terduga <i>Unpredicted Expenditures</i>	1 889 600	2 000 000
<b>B. BELANJA LANGSUNG DIRECT EXPENDITURES</b>	<b>353 048 260</b>	<b>293 382 785</b>
1. Belanja Pegawai <i>Personnel Expenditures</i>	33 752 456	35 902 635
2. Belanja Barang dan Jasa <i>Goods and Services Expenditures</i>	155 121 225	140 044 958
3. Belanja Modal <i>Capital Expenditures</i>	164 174 579	117 435 192
<b>C. PEMBIAYAAN DAERAH LOCAL GOVERNMENT FINANCING</b>	<b>66 718 189</b>	<b>5 680 649</b>
<b>JUMLAH/TOTAL</b>	<b>791 328 061</b>	<b>798 657 584</b>

\*) APBD / *Regional budget*

**TABEL**  
**TABLE** 27.a.7

**REALISASI PENERIMAAN PEMERINTAH KABUPATEN BUOL, PROVINSI SULAWESI  
TENGAH MENURUT JENIS PENERIMAAN (ribu rupiah), 2014-2015  
ACTUAL RECEIPT OF REGENCY GOVERNMENT OF BUOL, SULAWESI TENGAH  
PROVINCE BY RECEIPT ITEM (thousand rupiahs), 2014-2015**

Kabupaten/ Regency : Buol

Jenis Penerimaan <i>Revenues items</i>	2014	2015 *)
(1)	(2)	(3)
<b>A. PENDAPATAN DAERAH LOCAL GOVERNMENT REVENUES</b>	<b>626 648 518</b>	<b>625 268 028</b>
1. Pendapatan Asli Daerah <i>Original Local Government Revenues</i>	35 113 222	26 251 977
1.1. Pajak Daerah <i>Local Taxes</i>	6 718 148	5 047 124
1.2. Retribusi Daerah <i>Local Retributions</i>	3 078 894	3 366 705
1.3. Hasil Perusahaan Milik Daerah & Pengelolaan Kekayaan Daerah yang Dipisahkan <i>Income of Regional Government Corporate and Management of Separated Reg. Government Wealth</i>	1 232 539	1 272 394
1.4. Lain-lain PAD yang Sah <i>Other Original Local Gov. Revenues</i>	24 083 641	16 565 754
2. Dana Perimbangan <i>Balanced Budget</i>	530 676 792	536 288 474
2.1. Bagi Hasil Pajak <i>Tax Share</i>	13 739 563	13 460 441
2.2. Bagi Hasil Bukan Pajak/Sumber Daya Alam <i>Non Tax Share/Natural Resources</i>	8 691 531	10 584 188
2.3. Dana Alokasi Umum <i>General Alocation Funds</i>	454 371 723	455 657 415
2.4. Dana Alokasi Khusus <i>Special Alocation Funds</i>	53 873 975	56 586 430
3. Lain-lain Pendapatan yang Sah <i>Other Legal Revenues</i>	60 858 504	62 727 577
<b>B. PEMBIAYAAN DAERAH LOCAL GOVERNMENT FINANCING</b>	<b>37 350 949</b>	<b>43 716 804</b>
<b>JUMLAH/TOTAL</b>	<b>663 999 467</b>	<b>668 984 832</b>

\*) APBD / Regional budget

**TABEL** 27.b.7  
**TABLE**

**REALISASI PENGELUARAN PEMERINTAH KABUPATEN BUOL, PROVINSI SULAWESI  
TENGAH MENURUT JENIS PENGELUARAN (ribu rupiah), 2014-2015  
ACTUAL EXPENDITURES OF REGENCY GOVERNMENT OF BUOL, SULAWESI TENGAH  
PROVINCE BY EXPENDITURE ITEM (thousand rupiahs), 2014-2015**

Kabupaten/ Regency : Buol

Jenis Pengeluaran <i>Expenditures items</i>	2014	2015 *)
(1)	(2)	(3)
<b>A. BELANJA TIDAK LANGSUNG INDIRECT EXPENDITURES</b>	<b>292 859 781</b>	<b>303 496 909</b>
1. Belanja Pegawai <i>Personnel Expenditures</i>	267 411 158	275 965 364
2. Belanja Bunga <i>Interest Expenditures</i>	0	0
3. Belanja Subsidi <i>Subsidies Expenditures</i>	0	0
4. Belanja Hibah <i>Grant Expenditures</i>	2 614 556	2 910 000
5. Belanja Bantuan Sosial <i>Social Aids Expenditures</i>	5 000	200 000
6. Belanja Bagi Hasil <i>Sharing fund Expenditures</i>	470 925	603 555
7. Belanja Bantuan Keuangan <i>Financial Aids Expenditures</i>	21 574 807	22 049 990
8. Pengeluaran Tidak Terduga <i>Unpredicted Expenditures</i>	783 335	1 768 000
<b>B. BELANJA LANGSUNG DIRECT EXPENDITURES</b>	<b>306 896 133</b>	<b>342 887 463</b>
1. Belanja Pegawai <i>Personnel Expenditures</i>	37 890 638	39 987 407
2. Belanja Barang dan Jasa <i>Goods and Services Expenditures</i>	129 753 331	140 698 169
3. Belanja Modal <i>Capital Expenditures</i>	139 252 164	162 201 887
<b>C. PEMBIAYAAN DAERAH LOCAL GOVERNMENT FINANCING</b>	<b>64 243 553</b>	<b>22 600 460</b>
<b>JUMLAH/TOTAL</b>	<b>663 999 467</b>	<b>668 984 832</b>

\*) APBD / Regional budget

**TABEL**  
**TABLE** 27.a.8

**REALISASI PENERIMAAN PEMERINTAH KABUPATEN PARIGI MOUTONG, PROVINSI  
SULAWESI TENGAH MENURUT JENIS PENERIMAAN (ribu rupiah), 2014-2015  
ACTUAL RECEIPT OF REGENCY GOVERNMENT OF PARIGI MOUTONG, SULAWESI  
TENGAH PROVINCE BY RECEIPT ITEM (thousand rupiahs), 2014-2015**

Kabupaten/ *Regency* : Parigi Moutong

Jenis Penerimaan <i>Revenues items</i>	2014**)	2015 *)
(1)	(2)	(3)
<b>A. PENDAPATAN DAERAH LOCAL GOVERNMENT REVENUES</b>	<b>945 972 956</b>	<b>1 046 698 363</b>
1. Pendapatan Asli Daerah <i>Original Local Government Revenues</i>	38 269 009	46 526 301
1.1. Pajak Daerah <i>Local Taxes</i>	5 803 233	7 681 421
1.2. Retribusi Daerah <i>Local Retributions</i>	22 683 673	3 082 575
1.3. Hasil Perusahaan Milik Daerah & Pengelolaan Kekayaan Daerah yang Dipisahkan <i>Income of Regional Government Corporate and Management of Separated Reg. Government Wealth</i>	2 315 541	781 080
1.4. Lain-lain PAD yang Sah <i>Other Original Local Gov. Revenues</i>	7 466 562	34 981 225
2. Dana Perimbangan <i>Balanced Budget</i>	802 510 958	839 828 578
2.1. Bagi Hasil Pajak <i>Tax Share</i>	48 950 330	20 445 396
2.2. Bagi Hasil Bukan Pajak/Sumber Daya Alam <i>Non Tax Share/Natural Resources</i>	10 247 232	30 703 761
2.3. Dana Alokasi Umum <i>General Allocation Funds</i>	660 265 526	692 805 521
2.4. Dana Alokasi Khusus <i>Special Allocation Funds</i>	83 047 870	95 873 900
3. Lain-lain Pendapatan yang Sah <i>Other Legal Revenues</i>	105 192 989	160 343 484
<b>B. PEMBIAYAAN DAERAH LOCAL GOVERNMENT FINANCING</b>	<b>58 251 475</b>	<b>20 733 251</b>
<b>JUMLAH/TOTAL</b>	<b>1 004 224 431</b>	<b>1 067 431 614</b>

\*) APBD / *Regional budget*

\*\*) *Angka Estimasi*

**TABEL** 27.b.8  
**TABLE**

**REALISASI PENGELUARAN PEMERINTAH KABUPATEN PARIGI MOUTONG, PROVINSI SULAWESI TENGAH MENURUT JENIS PENGELUARAN (ribu rupiah), 2014-2015**  
**ACTUAL EXPENDITURES OF REGENCY GOVERNMENT OF PARIGI MOUTONG, SULAWESI TENGAH PROVINCE BY EXPENDITURE ITEM (thousand rupiahs), 2014-2015**

Kabupaten/ *Regency* : Parigi Moutong

Jenis Pengeluaran <i>Expenditures items</i>	2014**)	2015 *)
(1)	(2)	(3)
<b>A. BELANJA TIDAK LANGSUNG</b> <b>INDIRECT EXPENDITURES</b>	<b>526 156 683</b>	<b>581 019 391</b>
1. Belanja Pegawai <i>Personnel Expenditures</i>	446 584 092	516 402 710
2. Belanja Bunga <i>Interest Expenditures</i>	2 255 802	1 755 000
3. Belanja Subsidi <i>Subsidies Expenditures</i>	0	0
4. Belanja Hibah <i>Grant Expenditures</i>	42 964 869	5 120 000
5. Belanja Bantuan Sosial <i>Social Aids Expenditures</i>	2 746 057	500 000
6. Belanja Bagi Hasil <i>Sharing fund Expenditures</i>	0	1 076 399
7. Belanja Bantuan Keuangan <i>Financial Aids Expenditures</i>	31 292 003	54 405 282
8. Pengeluaran Tidak Terduga <i>Unpredicted Expenditures</i>	313 860	1 760 000
<b>B. BELANJA LANGSUNG</b> <b>DIRECT EXPENDITURES</b>	<b>447 721 935</b>	<b>483 812 223</b>
1. Belanja Pegawai <i>Personnel Expenditures</i>	48 309 673	44 411 473
2. Belanja Barang dan Jasa <i>Goods and Services Expenditures</i>	193 140 399	215 784 037
3. Belanja Modal <i>Capital Expenditures</i>	206 271 863	223 616 713
<b>C. PEMBIAYAAN DAERAH</b> <b>LOCAL GOVERNMENT FINANCING</b>	<b>30 345 813</b>	<b>2 600 000</b>
<b>JUMLAH/TOTAL</b>	<b>1 004 224 431</b>	<b>1 067 431 614</b>

\*) APBD / *Regional budget*

\*\*) *Angka Estimasi*

**TABEL** 27.a.9  
**TABLE**

**REALISASI PENERIMAAN PEMERINTAH KABUPATEN TOJO UNA-UNA, PROVINSI  
SULAWESI TENGAH MENURUT JENIS PENERIMAAN (ribu rupiah), 2014-2015  
ACTUAL RECEIPT OF REGENCY GOVERNMENT OF TOJO UNA-UNA, SULAWESI TENGAH  
PROVINCE BY RECEIPT ITEM (thousand rupiahs), 2014-2015**

Kabupaten/ *Regency* : Tojo Una-Una

Jenis Penerimaan <i>Revenues items</i>	2014	2015 *)
(1)	(2)	(3)
<b>A. PENDAPATAN DAERAH LOCAL GOVERNMENT REVENUES</b>	<b>713 753 998</b>	<b>759 406 613</b>
1. Pendapatan Asli Daerah <i>Original Local Government Revenues</i>	43 985 664	33 217 150
1.1. Pajak Daerah <i>Local Taxes</i>	5 473 897	4 341 625
1.2. Retribusi Daerah <i>Local Retributions</i>	23 946 437	18 069 392
1.3. Hasil Perusahaan Milik Daerah & Pengelolaan Kekayaan Daerah yang Dipisahkan <i>Income of Regional Government Corporate and Management of Separated Reg. Government Wealth</i>	1 018 579	1 650 000
1.4. Lain-lain PAD yang Sah <i>Other Original Local Gov. Revenues</i>	13 546 751	9 156 133
2. Dana Perimbangan <i>Balanced Budget</i>	589 259 635	633 198 356
2.1. Bagi Hasil Pajak <i>Tax Share</i>	15 056 394	18 541 075
2.2. Bagi Hasil Bukan Pajak/Sumber Daya Alam <i>Non Tax Share/Natural Resources</i>	16 030 192	17 259 179
2.3. Dana Alokasi Umum <i>General Alocation Funds</i>	482 416 599	509 717 712
2.4. Dana Alokasi Khusus <i>Special Alocation Funds</i>	75 756 450	87 680 390
3. Lain-lain Pendapatan yang Sah <i>Other Legal Revenues</i>	80 508 699	92 991 107
<b>B. PEMBIAYAAN DAERAH LOCAL GOVERNMENT FINANCING</b>	<b>47 567 284</b>	<b>24 380 714</b>
<b>JUMLAH/TOTAL</b>	<b>761 321 282</b>	<b>783 787 327</b>

\*) APBD / *Regional budget*

**TABEL** 27.b.9  
**TABLE**

**REALISASI PENGELUARAN PEMERINTAH KABUPATEN TOJO UNA-UNA, PROVINSI  
SULAWESI TENGAH MENURUT JENIS PENGELUARAN (ribu rupiah), 2014-2015  
ACTUAL EXPENDITURES OF REGENCY GOVERNMENT OF TOJO UNA-UNA, SULAWESI  
TENGAH PROVINCE BY EXPENDITURE ITEM (thousand rupiahs), 2014-2015**

Kabupaten/ *Regency* : Tojo Una-Una

Jenis Pengeluaran <i>Expenditures items</i>	2014	2015 *)
(1)	(2)	(3)
<b>A. BELANJA TIDAK LANGSUNG INDIRECT EXPENDITURES</b>	<b>281 181 434</b>	<b>406 275 189</b>
1. Belanja Pegawai <i>Personnel Expenditures</i>	247 555 591	311 578 048
2. Belanja Bunga <i>Interest Expenditures</i>	0	0
3. Belanja Subsidi <i>Subsidies Expenditures</i>	500 000	500 000
4. Belanja Hibah <i>Grant Expenditures</i>	6 552 832	20 373 863
5. Belanja Bantuan Sosial <i>Social Aids Expenditures</i>	429 000	762 680
6. Belanja Bagi Hasil <i>Sharing fund Expenditures</i>	499 410	594 657
7. Belanja Bantuan Keuangan <i>Financial Aids Expenditures</i>	22 684 101	69 465 941
8. Pengeluaran Tidak Terduga <i>Unpredicted Expenditures</i>	2 960 500	3 000 000
<b>B. BELANJA LANGSUNG DIRECT EXPENDITURES</b>	<b>416 070 128</b>	<b>370 021 138</b>
1. Belanja Pegawai <i>Personnel Expenditures</i>	43 925 075	46 920 206
2. Belanja Barang dan Jasa <i>Goods and Services Expenditures</i>	167 047 379	162 203 792
3. Belanja Modal <i>Capital Expenditures</i>	205 097 674	160 897 140
<b>C. PEMBIAYAAN DAERAH LOCAL GOVERNMENT FINANCING</b>	<b>64 069 720</b>	<b>7 491 000</b>
<b>JUMLAH/TOTAL</b>	<b>761 321 282</b>	<b>783 787 327</b>

\*) APBD / *Regional budget*

**TABEL**  
**TABLE** 27.a.10

**REALISASI PENERIMAAN PEMERINTAH KABUPATEN SIGI, PROVINSI SULAWESI TENGAH**  
**MENURUT JENIS PENERIMAAN (ribu rupiah), 2014-2015**  
**ACTUAL RECEIPT OF REGENCY GOVERNMENT OF SIGI, SULAWESI TENGAH PROVINCE**  
**BY RECEIPT ITEM (thousand rupiahs), 2014-2015**

Kabupaten/ *Regency* : Sigi

Jenis Penerimaan <i>Revenues items</i>	2014	2015 *)
(1)	(2)	(3)
<b>A. PENDAPATAN DAERAH</b> <b>LOCAL GOVERNMENT REVENUES</b>	<b>761 741 006</b>	<b>824 945 407</b>
1. Pendapatan Asli Daerah <i>Original Local Government Revenues</i>	23 589 607	22 673 713
1.1. Pajak Daerah <i>Local Taxes</i>	7 708 525	5 821 500
1.2. Retribusi Daerah <i>Local Retributions</i>	3 017 836	3 815 000
1.3. Hasil Perusahaan Milik Daerah & Pengelolaan Kekayaan Daerah yang Dipisahkan <i>Income of Regional Government Corporate and Management of Separated Reg. Government Wealth</i>	189 652	0
1.4. Lain-lain PAD yang Sah <i>Other Original Local Gov. Revenues</i>	12 673 594	13 037 213
2. Dana Perimbangan <i>Balanced Budget</i>	650 354 203	688 352 662
2.1. Bagi Hasil Pajak <i>Tax Share</i>	15 198 420	14 838 885
2.2. Bagi Hasil Bukan Pajak/Sumber Daya Alam <i>Non Tax Share/Natural Resources</i>	6 514 555	9 170 145
2.3. Dana Alokasi Umum <i>General Alocation Funds</i>	561 491 658	595 913 672
2.4. Dana Alokasi Khusus <i>Special Alocation Funds</i>	67 149 570	68 429 960
3. Lain-lain Pendapatan yang Sah <i>Other Legal Revenues</i>	87 797 196	113 919 032
<b>B. PEMBIAYAAN DAERAH</b> <b>LOCAL GOVERNMENT FINANCING</b>	<b>36 064 245</b>	<b>20 232 848</b>
<b>JUMLAH/TOTAL</b>	<b>797 805 251</b>	<b>845 178 255</b>

\*) APBD / *Regional budget*



**TABEL** 27.b.10  
**TABLE**

**REALISASI PENGELUARAN PEMERINTAH KABUPATEN SIGI, PROVINSI SULAWESI  
TENGAH MENURUT JENIS PENGELUARAN (ribu rupiah), 2014-2015  
ACTUAL EXPENDITURES OF REGENCY GOVERNMENT OF SIGI, SULAWESI TENGAH  
PROVINCE BY EXPENDITURE ITEM (thousand rupiahs), 2014-2015**

Kabupaten/ Regency : Sigi

Jenis Pengeluaran <i>Expenditures items</i>	2014	2015 *)
(1)	(2)	(3)
<b>A. BELANJA TIDAK LANGSUNG INDIRECT EXPENDITURES</b>	<b>379 845 317</b>	<b>503 231 947</b>
1. Belanja Pegawai <i>Personnel Expenditures</i>	350 511 871	402 269 354
2. Belanja Bunga <i>Interest Expenditures</i>	0	0
3. Belanja Subsidi <i>Subsidies Expenditures</i>	0	0
4. Belanja Hibah <i>Grant Expenditures</i>	2 745 000	22 675 000
5. Belanja Bantuan Sosial <i>Social Aids Expenditures</i>	1 515 050	2 475 578
6. Belanja Bagi Hasil <i>Sharing fund Expenditures</i>	0	0
7. Belanja Bantuan Keuangan <i>Financial Aids Expenditures</i>	23 494 776	73 812 015
8. Pengeluaran Tidak Terduga <i>Unpredicted Expenditures</i>	1 578 620	2 000 000
<b>B. BELANJA LANGSUNG DIRECT EXPENDITURES</b>	<b>367 778 142</b>	<b>338 946 308</b>
1. Belanja Pegawai <i>Personnel Expenditures</i>	49 549 537	42 996 239
2. Belanja Barang dan Jasa <i>Goods and Services Expenditures</i>	160 077 041	160 939 484
3. Belanja Modal <i>Capital Expenditures</i>	158 151 564	135 010 585
<b>C. PEMBIAYAAN DAERAH LOCAL GOVERNMENT FINANCING</b>	<b>50 181 792</b>	<b>3 000 000</b>
<b>JUMLAH/TOTAL</b>	<b>797 805 251</b>	<b>845 178 255</b>

\*) APBD / Regional budget

**TABEL** 27.a.11  
**TABLE**

**REALISASI PENERIMAAN PEMERINTAH KABUPATEN BANGGAI LAUT, PROVINSI  
SULAWESI TENGAH MENURUT JENIS PENERIMAAN (ribu rupiah), 2014-2015  
ACTUAL RECEIPT OF REGENCY GOVERNMENT OF BANGGAI LAUT, SULAWESI TENGAH  
PROVINCE BY RECEIPT ITEM (thousand rupiahs), 2014-2015**

Kabupaten/ *Regency* : Banggai Laut

Jenis Penerimaan <i>Revenues items</i>	2014 *)	2015 *)
(1)	(2)	(3)
<b>A. PENDAPATAN DAERAH LOCAL GOVERNMENT REVENUES</b>	<b>201 403 210</b>	<b>438 519 923</b>
1. Pendapatan Asli Daerah <i>Original Local Government Revenues</i>	3 546 395	7 423 984
1.1. Pajak Daerah <i>Local Taxes</i>	762 701	927 000
1.2. Retribusi Daerah <i>Local Retributions</i>	2 722 194	4 158 512
1.3. Hasil Perusahaan Milik Daerah & Pengelolaan Kekayaan Daerah yang Dipisahkan <i>Income of Regional Government Corporate and Management of Separated Reg. Government Wealth</i>	0	0
1.4. Lain-lain PAD yang Sah <i>Other Original Local Gov. Revenues</i>	61 500	2 338 472
2. Dana Perimbangan <i>Balanced Budget</i>	168 632 197	410 178 169
2.1. Bagi Hasil Pajak <i>Tax Share</i>	8 057 480	15 419 779
2.2. Bagi Hasil Bukan Pajak/Sumber Daya Alam <i>Non Tax Share/Natural Resources</i>	453 457	867 791
2.3. Dana Alokasi Umum <i>General Alocation Funds</i>	153 501 061	325 941 229
2.4. Dana Alokasi Khusus <i>Special Alocation Funds</i>	6 620 199	67 949 370
3. Lain-lain Pendapatan yang Sah <i>Other Legal Revenues</i>	29 224 618	20 917 770
<b>B. PEMBIAYAAN DAERAH LOCAL GOVERNMENT FINANCING</b>	<b>0</b>	<b>0</b>
<b>JUMLAH/TOTAL</b>	<b>201 403 210</b>	<b>438 519 923</b>

\*) APBD / *Regional budget*

**TABEL** 27.b.11  
**TABLE**

**REALISASI PENGELUARAN PEMERINTAH KABUPATEN BANGGAI LAUT, PROVINSI SULAWESI TENGAH MENURUT JENIS PENGELUARAN (ribu rupiah), 2014-2015**  
**ACTUAL EXPENDITURES OF REGENCY GOVERNMENT OF BANGGAI LAUT, SULAWESI TENGAH PROVINCE BY EXPENDITURE ITEM (thousand rupiahs), 2014-2015**

Kabupaten/ *Regency* : Banggai Laut

Jenis Pengeluaran <i>Expenditures items</i>	2014 *)	2015 *)
(1)	(2)	(3)
<b>A. BELANJA TIDAK LANGSUNG</b> <b>INDIRECT EXPENDITURES</b>	<b>107 665 874</b>	<b>166 478 637</b>
1. Belanja Pegawai <i>Personnel Expenditures</i>	95 995 384	139 103 252
2. Belanja Bunga <i>Interest Expenditures</i>	0	0
3. Belanja Subsidi <i>Subsidies Expenditures</i>	0	0
4. Belanja Hibah <i>Grant Expenditures</i>	2 030 000	10 922 500
5. Belanja Bantuan Sosial <i>Social Aids Expenditures</i>	245 000	2 600 000
6. Belanja Bagi Hasil <i>Sharing fund Expenditures</i>	0	0
7. Belanja Bantuan Keuangan <i>Financial Aids Expenditures</i>	4 893 122	11 352 885
8. Pengeluaran Tidak Terduga <i>Unpredicted Expenditures</i>	4 502 368	2 500 000
<b>B. BELANJA LANGSUNG</b> <b>DIRECT EXPENDITURES</b>	<b>93 737 336</b>	<b>272 041 286</b>
1. Belanja Pegawai <i>Personnel Expenditures</i>	10 297 840	20 576 698
2. Belanja Barang dan Jasa <i>Goods and Services Expenditures</i>	34 373 001	90 281 672
3. Belanja Modal <i>Capital Expenditures</i>	49 066 495	161 182 916
<b>C. PEMBIAYAAN DAERAH</b> <b>LOCAL GOVERNMENT FINANCING</b>	<b>0</b>	<b>0</b>
<b>JUMLAH/TOTAL</b>	<b>201 403 210</b>	<b>438 519 923</b>

\*) APBD / *Regional budget*

**TABEL** 27.a.12  
**TABLE**

**REALISASI PENERIMAAN PEMERINTAH KABUPATEN MOROWALI UTARA, PROVINSI  
SULAWESI TENGAH MENURUT JENIS PENERIMAAN (ribu rupiah), 2014-2015  
ACTUAL RECEIPT OF REGENCY GOVERNMENT OF MOROWALI UTARA, SULAWESI  
TENGAH PROVINCE BY RECEIPT ITEM (thousand rupiahs), 2014-2015**

Kabupaten/ *Regency* : Morowali Utara

Jenis Penerimaan <i>Revenues items</i>	2014	2015 *)
(1)	(2)	(3)
<b>A. PENDAPATAN DAERAH LOCAL GOVERNMENT REVENUES</b>	<b>516 779 813</b>	<b>681 053 111</b>
1. Pendapatan Asli Daerah <i>Original Local Government Revenues</i>	40 673 134	20 000 000
1.1. Pajak Daerah <i>Local Taxes</i>	22 520 679	4 895 000
1.2. Retribusi Daerah <i>Local Retributions</i>	13 494 783	10 820 500
1.3. Hasil Perusahaan Milik Daerah & Pengelolaan Kekayaan Daerah yang Dipisahkan <i>Income of Regional Government Corporate and Management of Separated Reg. Government Wealth</i>	0	0
1.4. Lain-lain PAD yang Sah <i>Other Original Local Gov. Revenues</i>	4 657 672	4 284 500
2. Dana Perimbangan <i>Balanced Budget</i>	431 108 114	596 496 169
2.1. Bagi Hasil Pajak <i>Tax Share</i>	16 005 772	23 073 073
2.2. Bagi Hasil Bukan Pajak/Sumber Daya Alam <i>Non Tax Share/Natural Resources</i>	19 654 590	34 182 337
2.3. Dana Alokasi Umum <i>General Alocation Funds</i>	395 447 752	499 809 149
2.4. Dana Alokasi Khusus <i>Special Alocation Funds</i>	0	39 431 610
3. Lain-lain Pendapatan yang Sah <i>Other Legal Revenues</i>	44 998 565	64 556 942
<b>B. PEMBIAYAAN DAERAH LOCAL GOVERNMENT FINANCING</b>	<b>6 000 000</b>	<b>6 000 000</b>
<b>JUMLAH/TOTAL</b>	<b>522 779 813</b>	<b>687 053 111</b>

\*) APBD / *Regional budget*

**TABEL**  
**TABLE** 27.b.12

**REALISASI PENGELUARAN PEMERINTAH KABUPATEN MOROWALI UTARA, PROVINSI  
SULAWESI TENGAH MENURUT JENIS PENGELUARAN (ribu rupiah), 2014-2015  
ACTUAL EXPENDITURES OF REGENCY GOVERNMENT OF MOROWALI UTARA,  
SULAWESI TENGAH PROVINCE BY EXPENDITURE ITEM (thousand rupiahs), 2014-2015**

Kabupaten/ *Regency* : Morowali Utara

Jenis Pengeluaran <i>Expenditures items</i>	2014	2015 *)
(1)	(2)	(3)
<b>A. BELANJA TIDAK LANGSUNG INDIRECT EXPENDITURES</b>	<b>204 798 050</b>	<b>345 813 340</b>
1. Belanja Pegawai <i>Personnel Expenditures</i>	189 057 550	265 070 234
2. Belanja Bunga <i>Interest Expenditures</i>	0	0
3. Belanja Subsidi <i>Subsidies Expenditures</i>	0	0
4. Belanja Hibah <i>Grant Expenditures</i>	1 211 900	17 200 000
5. Belanja Bantuan Sosial <i>Social Aids Expenditures</i>	0	1 640 100
6. Belanja Bagi Hasil <i>Sharing fund Expenditures</i>	0	1 571 550
7. Belanja Bantuan Keuangan <i>Financial Aids Expenditures</i>	14 528 600	56 331 456
8. Pengeluaran Tidak Terduga <i>Unpredicted Expenditures</i>	0	4 000 000
<b>B. BELANJA LANGSUNG DIRECT EXPENDITURES</b>	<b>271 768 024</b>	<b>341 239 771</b>
1. Belanja Pegawai <i>Personnel Expenditures</i>	15 821 071	31 519 123
2. Belanja Barang dan Jasa <i>Goods and Services Expenditures</i>	95 443 538	117 195 283
3. Belanja Modal <i>Capital Expenditures</i>	160 503 415	192 525 365
<b>C. PEMBIAYAAN DAERAH LOCAL GOVERNMENT FINANCING</b>	<b>46 213 739</b>	<b>0</b>
<b>JUMLAH/TOTAL</b>	<b>522 779 813</b>	<b>687 053 111</b>

\*) APBD / *Regional budget*

**TABEL**  
**TABLE** 27.a.13

**REALISASI PENERIMAAN PEMERINTAH KOTA PALU, PROVINSI SULAWESI TENGAH**  
**MENURUT JENIS PENERIMAAN (ribu rupiah), 2014-2015**  
**ACTUAL RECEIPT OF MUNICIPALITY GOVERNMENT OF PALU, SULAWESI TENGAH**  
**PROVINCE BY RECEIPT ITEM (thousand rupiahs), 2014-2015**

Kota/ Municipality: Palu

Jenis Penerimaan Revenues items	2014	2015 *)
(1)	(2)	(3)
<b>A. PENDAPATAN DAERAH</b> <b>LOCAL GOVERNMENT REVENUES</b>	<b>1 171 580 504</b>	<b>1 200 277 468</b>
1. Pendapatan Asli Daerah <i>Original Local Government Revenues</i>	211 245 964	234 341 675
1.1. Pajak Daerah <i>Local Taxes</i>	79 075 428	86 660 000
1.2. Retribusi Daerah <i>Local Retributions</i>	16 890 645	21 013 908
1.3. Hasil Perusahaan Milik Daerah & Pengelolaan Kekayaan Daerah yang Dipisahkan <i>Income of Regional Government Corporate and Management of Separated Reg. Government Wealth</i>	791 714	2 749 181
1.4. Lain-lain PAD yang Sah <i>Other Original Local Gov. Revenues</i>	114 488 177	123 918 586
2. Dana Perimbangan <i>Balanced Budget</i>	726 587 090	741 760 759
2.1. Bagi Hasil Pajak <i>Tax Share</i>	17 968 315	26 649 351
2.2. Bagi Hasil Bukan Pajak/Sumber Daya Alam <i>Non Tax Share/Natural Resources</i>	9 543 117	8 282 816
2.3. Dana Alokasi Umum <i>General Alocation Funds</i>	637 378 278	652 407 682
2.4. Dana Alokasi Khusus <i>Special Alocation Funds</i>	61 697 380	54 420 910
3. Lain-lain Pendapatan yang Sah <i>Other Legal Revenues</i>	233 747 450	224 175 034
<b>B. PEMBIAYAAN DAERAH</b> <b>LOCAL GOVERNMENT FINANCING</b>	<b>80 637 826</b>	<b>26 129 454</b>
<b>JUMLAH/TOTAL</b>	<b>1 252 218 330</b>	<b>1 226 406 922</b>

\*) APBD / Regional budget

**TABEL**  
**TABLE** 27.b.13

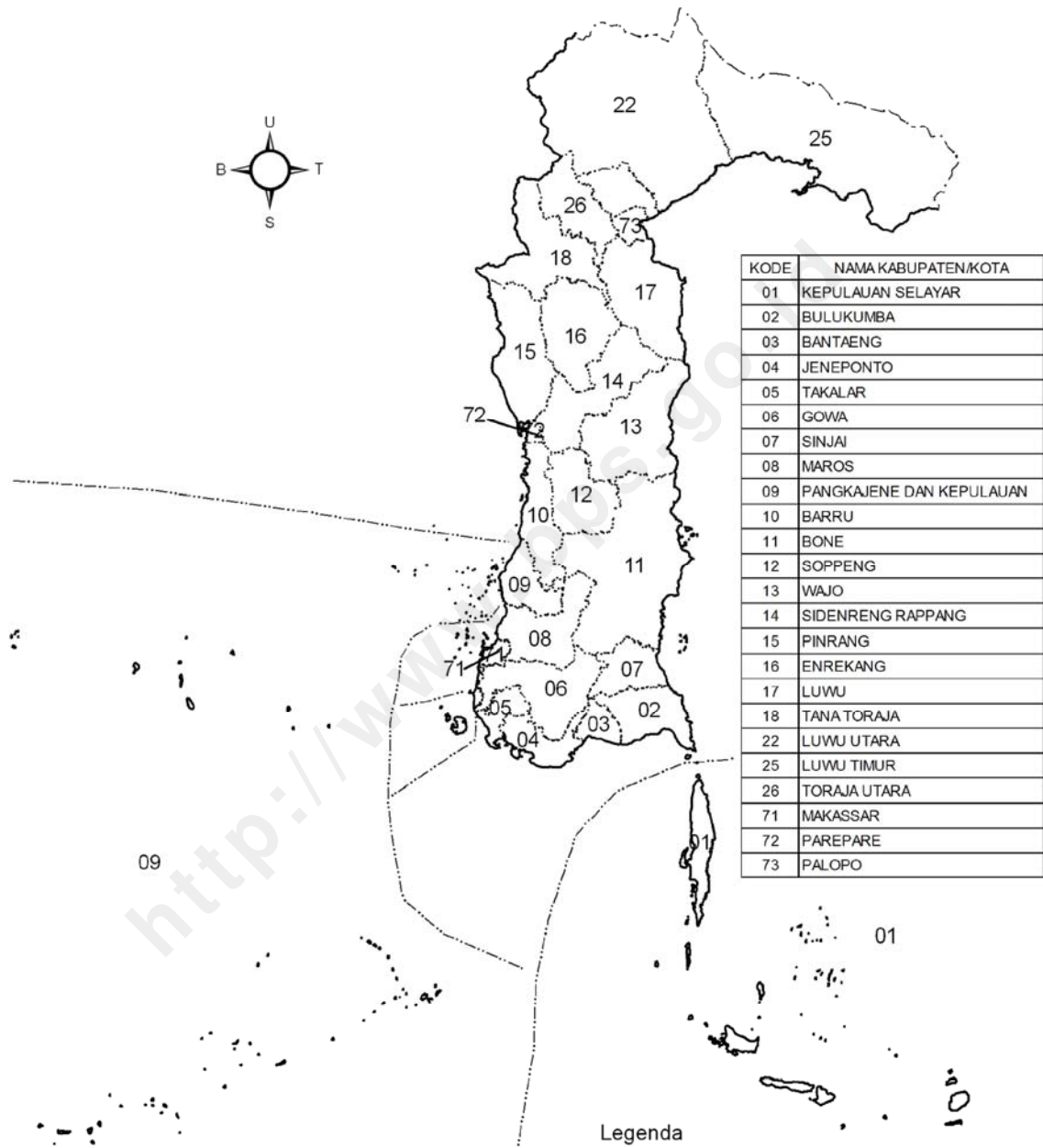
**REALISASI PENGELUARAN PEMERINTAH KOTA PALU, PROVINSI SULAWESI TENGAH**  
**MENURUT JENIS PENGELUARAN (ribu rupiah), 2014-2015**  
**ACTUAL EXPENDITURES OF MUNICIPALITY GOVERNMENT OF PALU, SULAWESI**  
**TENGAH PROVINCE BY EXPENDITURE ITEM (thousand rupiahs), 2014-2015**

Kota/ Municipality: Palu

Jenis Pengeluaran <i>Expenditures items</i>	2014	2015 *)
(1)	(2)	(3)
<b>A. BELANJA TIDAK LANGSUNG</b> <b>INDIRECT EXPENDITURES</b>	<b>596 151 489</b>	<b>704 423 787</b>
1. Belanja Pegawai <i>Personnel Expenditures</i>	569 255 173	667 467 792
2. Belanja Bunga <i>Interest Expenditures</i>	6 046 411	7 067 270
3. Belanja Subsidi <i>Subsidies Expenditures</i>	0	0
4. Belanja Hibah <i>Grant Expenditures</i>	14 332 290	21 523 330
5. Belanja Bantuan Sosial <i>Social Aids Expenditures</i>	4 850 198	5 950 000
6. Belanja Bagi Hasil <i>Sharing fund Expenditures</i>	0	0
7. Belanja Bantuan Keuangan <i>Financial Aids Expenditures</i>	324 615	665 395
8. Pengeluaran Tidak Terduga <i>Unpredicted Expenditures</i>	1 342 802	1 750 000
<b>B. BELANJA LANGSUNG</b> <b>DIRECT EXPENDITURES</b>	<b>601 981 582</b>	<b>501 883 135</b>
1. Belanja Pegawai <i>Personnel Expenditures</i>	59 559 865	60 078 480
2. Belanja Barang dan Jasa <i>Goods and Services Expenditures</i>	273 762 117	282 658 485
3. Belanja Modal <i>Capital Expenditures</i>	268 659 600	159 146 170
<b>C. PEMBIAYAAN DAERAH</b> <b>LOCAL GOVERNMENT FINANCING</b>	<b>54 085 259</b>	<b>20 100 000</b>
<b>JUMLAH/TOTAL</b>	<b>1 252 218 330</b>	<b>1 226 406 922</b>


\*) APBD / Regional budget

**Gambar**      **Peta Indeks Provinsi Sulawesi Selatan menurut Kabupaten/Kota**  
 ..... : 26  
**Figure**        **Index Map of Sulawesi Selatan Province by Regency/Municipality**



**Legenda**

- Batas Negara
- ..... Batas Provinsi
- ..... Batas Kabupaten
- ..... Batas Kecamatan
- ..... Batas Desa
- Garis Pantai / Batas Perairan



Sumber :  
 Peta Digital Batas Wilayah dari Bakosurtanal, Tahun 2008  
 (Diedit BPS Tahun 2010)





**TABEL** 28.a  
**TABLE**

**REALISASI PENERIMAAN PEMERINTAH KABUPATEN/KOTA SELURUH PROVINSI  
SULAWESI SELATAN MENURUT JENIS PENERIMAAN (ribu rupiah), 2014-2015  
ACTUAL RECEIPT OF REGENCY/MUNICIPALITY GOVERNMENT THROUGHOUT SULAWESI  
SELATAN PROVINCE BY RECEIPT ITEM (thousand rupiahs), 2014-2015**

Jenis Penerimaan <i>Revenues items</i>	2014	2015 *)
(1)	(2)	(3)
<b>A. PENDAPATAN DAERAH LOCAL GOVERNMENT REVENUES</b>	<b>23 174 970 296</b>	<b>25 562 857 179</b>
1. Pendapatan Asli Daerah <i>Original Local Government Revenues</i>	2 646 184 317	2 948 313 346
1.1. Pajak Daerah <i>Local Taxes</i>	1 087 231 635	1 360 296 898
1.2. Retribusi Daerah <i>Local Retributions</i>	624 123 555	618 428 579
1.3. Hasil Perusahaan Milik Daerah & Pengelolaan Kekayaan Daerah yang Dipisahkan <i>Income of Regional Government Corporate and Management of Separated Reg. Government Wealth</i>	112 587 770	127 678 114
1.4. Lain-lain PAD yang Sah <i>Other Original Local Gov. Revenues</i>	822 241 357	841 909 755
2. Dana Perimbangan <i>Balanced Budget</i>	16 158 411 426	17 171 391 551
2.1. Bagi Hasil Pajak <i>Tax Share</i>	588 254 966	631 500 836
2.2. Bagi Hasil Bukan Pajak/Sumber Daya Alam <i>Non Tax Share/Natural Resources</i>	141 938 481	175 101 712
2.3. Dana Alokasi Umum <i>General Alocation Funds</i>	13 972 903 719	14 684 900 693
2.4. Dana Alokasi Khusus <i>Special Alocation Funds</i>	1 455 314 260	1 679 888 310
3. Lain-lain Pendapatan yang Sah <i>Other Legal Revenues</i>	4 370 374 553	5 443 152 282
<b>B. PEMBIAYAAN DAERAH LOCAL GOVERNMENT FINANCING</b>	<b>1 689 808 919</b>	<b>1 060 321 927</b>
<b>JUMLAH/TOTAL</b>	<b>24 864 779 215</b>	<b>26 623 179 106</b>

\*) APBD / Regional budget

**TABEL** 28.b  
**TABLE**

**REALISASI PENGELUARAN PEMERINTAH KABUPATEN/KOTA SELURUH PROVINSI  
SULAWESI SELATAN MENURUT JENIS PENGELUARAN (ribu rupiah), 2014-2015  
ACTUAL EXPENDITURES OF REGENCY/MUNICIPALITY GOVERNMENT THROUGHOUT  
SULAWESI SELATAN PROVINCE BY EXPENDITURE ITEM (thousand rupiahs), 2014-2015**

Jenis Pengeluaran <i>Expenditures items</i>	2014	2015 *)
(1)	(2)	(3)
<b>A. BELANJA TIDAK LANGSUNG INDIRECT EXPENDITURES</b>	<b>11 892 119 407</b>	<b>14 386 946 416</b>
1. Belanja Pegawai <i>Personnel Expenditures</i>	10 940 860 193	12 857 219 173
2. Belanja Bunga <i>Interest Expenditures</i>	22 086 458	25 765 558
3. Belanja Subsidi <i>Subsidies Expenditures</i>	32 346 207	22 181 693
4. Belanja Hibah <i>Grant Expenditures</i>	280 702 189	274 484 450
5. Belanja Bantuan Sosial <i>Social Aids Expenditures</i>	42 834 843	38 003 122
6. Belanja Bagi Hasil <i>Sharing fund Expenditures</i>	190 729 528	35 631 120
7. Belanja Bantuan Keuangan <i>Financial Aids Expenditures</i>	366 434 888	1 083 257 927
8. Pengeluaran Tidak Terduga <i>Unpredicted Expenditures</i>	16 125 101	50 403 373
<b>B. BELANJA LANGSUNG DIRECT EXPENDITURES</b>	<b>10 584 611 566</b>	<b>12 118 469 111</b>
1. Belanja Pegawai <i>Personnel Expenditures</i>	828 410 630	867 440 354
2. Belanja Barang dan Jasa <i>Goods and Services Expenditures</i>	4 921 169 247	5 664 812 744
3. Belanja Modal <i>Capital Expenditures</i>	4 835 031 689	5 586 216 013
<b>C. PEMBIAYAAN DAERAH LOCAL GOVERNMENT FINANCING</b>	<b>2 388 048 242</b>	<b>117 763 579</b>
<b>JUMLAH/TOTAL</b>	<b>24 864 779 215</b>	<b>26 623 179 106</b>

\*) APBD / Regional budget

**TABEL** 28.a.1  
**TABLE**

**REALISASI PENERIMAAN PEMERINTAH KABUPATEN KEPULAUAN SELAYAR, PROVINSI SULAWESI SELATAN MENURUT JENIS PENERIMAAN (ribu rupiah), 2014-2015**  
**ACTUAL RECEIPT OF REGENCY GOVERNMENT OF KEPULAUAN SELAYAR, SULAWESI SELATAN PROVINCE BY RECEIPT ITEM (thousand rupiahs), 2014-2015**

Kabupaten/ *Regency* : Kepulauan Selayar

Jenis Penerimaan <i>Revenues items</i>	2014	2015 *)
(1)	(2)	(3)
<b>A. PENDAPATAN DAERAH</b> <b>LOCAL GOVERNMENT REVENUES</b>	<b>670 219 100</b>	<b>722 528 690</b>
1. Pendapatan Asli Daerah <i>Original Local Government Revenues</i>	35 602 099	39 316 368
1.1. Pajak Daerah <i>Local Taxes</i>	4 184 917	4 790 000
1.2. Retribusi Daerah <i>Local Retributions</i>	7 376 166	9 467 000
1.3. Hasil Perusahaan Milik Daerah & Pengelolaan Kekayaan Daerah yang Dipisahkan <i>Income of Regional Government Corporate and Management of Separated Reg. Government Wealth</i>	7 587 079	7 945 000
1.4. Lain-lain PAD yang Sah <i>Other Original Local Gov. Revenues</i>	16 453 937	17 114 368
2. Dana Perimbangan <i>Balanced Budget</i>	547 019 013	584 523 168
2.1. Bagi Hasil Pajak <i>Tax Share</i>	15 361 544	18 835 566
2.2. Bagi Hasil Bukan Pajak/Sumber Daya Alam <i>Non Tax Share/Natural Resources</i>	3 829 426	4 501 902
2.3. Dana Alokasi Umum <i>General Alocation Funds</i>	458 019 013	479 393 610
2.4. Dana Alokasi Khusus <i>Special Alocation Funds</i>	69 809 030	81 792 090
3. Lain-lain Pendapatan yang Sah <i>Other Legal Revenues</i>	87 597 988	98 689 154
<b>B. PEMBIAYAAN DAERAH</b> <b>LOCAL GOVERNMENT FINANCING</b>	<b>47 276 369</b>	<b>9 500 000</b>
<b>JUMLAH/TOTAL</b>	<b>717 495 469</b>	<b>732 028 690</b>

\*) APBD / *Regional budget*

**TABEL** 28.b.1  
**TABLE**

**REALISASI PENGELUARAN PEMERINTAH KABUPATEN KEPULAUAN SELAYAR, PROVINSI SULAWESI SELATAN MENURUT JENIS PENGELUARAN (ribu rupiah), 2014-2015**  
**ACTUAL EXPENDITURES OF REGENCY GOVERNMENT OF KEPULAUAN SELAYAR, SULAWESI SELATAN PROVINCE BY EXPENDITURE ITEM (thousand rupiahs), 2014-2015**

Kabupaten/ *Regency* : Kepulauan Selayar

Jenis Pengeluaran <i>Expenditures items</i>	2014	2015 *)
(1)	(2)	(3)
<b>A. BELANJA TIDAK LANGSUNG</b> <b>INDIRECT EXPENDITURES</b>	<b>303 162 585</b>	<b>382 053 946</b>
1. Belanja Pegawai <i>Personnel Expenditures</i>	260 394 469	316 584 559
2. Belanja Bunga <i>Interest Expenditures</i>	0	0
3. Belanja Subsidi <i>Subsidies Expenditures</i>	0	0
4. Belanja Hibah <i>Grant Expenditures</i>	760 000	13 500 000
5. Belanja Bantuan Sosial <i>Social Aids Expenditures</i>	0	17 500
6. Belanja Bagi Hasil <i>Sharing fund Expenditures</i>	182 607	1 162 188
7. Belanja Bantuan Keuangan <i>Financial Aids Expenditures</i>	41 445 688	49 789 699
8. Pengeluaran Tidak Terduga <i>Unpredicted Expenditures</i>	379 821	1 000 000
<b>B. BELANJA LANGSUNG</b> <b>DIRECT EXPENDITURES</b>	<b>351 403 398</b>	<b>349 974 744</b>
1. Belanja Pegawai <i>Personnel Expenditures</i>	59 732 329	60 905 843
2. Belanja Barang dan Jasa <i>Goods and Services Expenditures</i>	122 905 607	127 653 485
3. Belanja Modal <i>Capital Expenditures</i>	168 765 462	161 415 416
<b>C. PEMBIAYAAN DAERAH</b> <b>LOCAL GOVERNMENT FINANCING</b>	<b>62 929 486</b>	<b>0</b>
<b>JUMLAH/TOTAL</b>	<b>717 495 469</b>	<b>732 028 690</b>

\*) APBD / *Regional budget*

**TABEL** 28.a.2  
**TABLE**

**REALISASI PENERIMAAN PEMERINTAH KABUPATEN BULUKUMBA, PROVINSI SULAWESI SELATAN MENURUT JENIS PENERIMAAN (ribu rupiah), 2014-2015**  
**ACTUAL RECEIPT OF REGENCY GOVERNMENT OF BULUKUMBA, SULAWESI SELATAN PROVINCE BY RECEIPT ITEM (thousand rupiahs), 2014-2015**

Kabupaten/ *Regency* : Bulukumba

Jenis Penerimaan <i>Revenues items</i>	2014	2015 *)
(1)	(2)	(3)
<b>A. PENDAPATAN DAERAH</b> <b>LOCAL GOVERNMENT REVENUES</b>	<b>1 078 540 057</b>	<b>1 217 841 650</b>
1. Pendapatan Asli Daerah <i>Original Local Government Revenues</i>	89 616 626	109 700 000
1.1. Pajak Daerah <i>Local Taxes</i>	20 141 318	25 682 579
1.2. Retribusi Daerah <i>Local Retributions</i>	10 591 173	13 636 600
1.3. Hasil Perusahaan Milik Daerah & Pengelolaan Kekayaan Daerah yang Dipisahkan <i>Income of Regional Government Corporate and Management of Separated Reg. Government Wealth</i>	1 099 424	1 500 000
1.4. Lain-lain PAD yang Sah <i>Other Original Local Gov. Revenues</i>	57 784 711	68 880 821
2. Dana Perimbangan <i>Balanced Budget</i>	751 301 934	810 849 018
2.1. Bagi Hasil Pajak <i>Tax Share</i>	18 542 252	23 447 803
2.2. Bagi Hasil Bukan Pajak/Sumber Daya Alam <i>Non Tax Share/Natural Resources</i>	3 417 136	2 547 284
2.3. Dana Alokasi Umum <i>General Alocation Funds</i>	653 897 726	712 895 671
2.4. Dana Alokasi Khusus <i>Special Alocation Funds</i>	75 444 820	71 958 260
3. Lain-lain Pendapatan yang Sah <i>Other Legal Revenues</i>	237 621 497	297 292 632
<b>B. PEMBIAYAAN DAERAH</b> <b>LOCAL GOVERNMENT FINANCING</b>	<b>78 176 561</b>	<b>120 909 864</b>
<b>JUMLAH/TOTAL</b>	<b>1 156 716 618</b>	<b>1 338 751 514</b>

\*) APBD / *Regional budget*

**TABEL** 28.b.2  
**TABLE**

**REALISASI PENGELUARAN PEMERINTAH KABUPATEN BULUKUMBA, PROVINSI  
SULAWESI SELATAN MENURUT JENIS PENGELUARAN (ribu rupiah), 2014-2015  
ACTUAL EXPENDITURES OF REGENCY GOVERNMENT OF BULUKUMBA, SULAWESI  
SELATAN PROVINCE BY EXPENDITURE ITEM (thousand rupiahs), 2014-2015**

Kabupaten/ *Regency* : Bulukumba

Jenis Pengeluaran <i>Expenditures items</i>	2014	2015 *)
(1)	(2)	(3)
<b>A. BELANJA TIDAK LANGSUNG INDIRECT EXPENDITURES</b>	<b>581 004 674</b>	<b>685 045 749</b>
1. Belanja Pegawai <i>Personnel Expenditures</i>	541 206 391	612 923 721
2. Belanja Bunga <i>Interest Expenditures</i>	1 252 523	4 000 000
3. Belanja Subsidi <i>Subsidies Expenditures</i>	0	0
4. Belanja Hibah <i>Grant Expenditures</i>	3 758 919	22 469 150
5. Belanja Bantuan Sosial <i>Social Aids Expenditures</i>	1 217 390	955 302
6. Belanja Bagi Hasil <i>Sharing fund Expenditures</i>	2 644 094	3 927 958
7. Belanja Bantuan Keuangan <i>Financial Aids Expenditures</i>	30 188 995	40 269 618
8. Pengeluaran Tidak Terduga <i>Unpredicted Expenditures</i>	736 362	500 000
<b>B. BELANJA LANGSUNG DIRECT EXPENDITURES</b>	<b>470 523 462</b>	<b>652 705 765</b>
1. Belanja Pegawai <i>Personnel Expenditures</i>	62 685 637	55 960 801
2. Belanja Barang dan Jasa <i>Goods and Services Expenditures</i>	188 877 116	277 181 045
3. Belanja Modal <i>Capital Expenditures</i>	218 960 709	319 563 919
<b>C. PEMBIAYAAN DAERAH LOCAL GOVERNMENT FINANCING</b>	<b>105 188 482</b>	<b>1 000 000</b>
<b>JUMLAH/TOTAL</b>	<b>1 156 716 618</b>	<b>1 338 751 514</b>

\*) APBD / *Regional budget*

**TABEL**  
**TABLE** 28.a.3

**REALISASI PENERIMAAN PEMERINTAH KABUPATEN BANTAENG, PROVINSI SULAWESI SELATAN MENURUT JENIS PENERIMAAN (ribu rupiah), 2014-2015**  
**ACTUAL RECEIPT OF REGENCY GOVERNMENT OF BANTAENG, SULAWESI SELATAN PROVINCE BY RECEIPT ITEM (thousand rupiahs), 2014-2015**

Kabupaten/ Regency : Bantaeng

Jenis Penerimaan Revenues items	2014	2015 *)
(1)	(2)	(3)
<b>A. PENDAPATAN DAERAH LOCAL GOVERNMENT REVENUES</b>	<b>624 129 081</b>	<b>683 522 948</b>
1. Pendapatan Asli Daerah <i>Original Local Government Revenues</i>	43 384 988	46 062 367
1.1. Pajak Daerah <i>Local Taxes</i>	7 933 483	6 536 476
1.2. Retribusi Daerah <i>Local Retributions</i>	25 559 191	27 442 508
1.3. Hasil Perusahaan Milik Daerah & Pengelolaan Kekayaan Daerah yang Dipisahkan <i>Income of Regional Government Corporate and Management of Separated Reg. Government Wealth</i>	4 378 741	4 163 574
1.4. Lain-lain PAD yang Sah <i>Other Original Local Gov. Revenues</i>	5 513 573	7 919 809
2. Dana Perimbangan <i>Balanced Budget</i>	493 410 937	527 704 099
2.1. Bagi Hasil Pajak <i>Tax Share</i>	18 691 569	18 545 834
2.2. Bagi Hasil Bukan Pajak/Sumber Daya Alam <i>Non Tax Share/Natural Resources</i>	2 860 547	1 955 924
2.3. Dana Alokasi Umum <i>General Alocation Funds</i>	424 570 861	444 919 431
2.4. Dana Alokasi Khusus <i>Special Alocation Funds</i>	47 287 960	62 282 910
3. Lain-lain Pendapatan yang Sah <i>Other Legal Revenues</i>	87 333 156	109 756 482
<b>B. PEMBIAYAAN DAERAH LOCAL GOVERNMENT FINANCING</b>	<b>7 088 466</b>	<b>0</b>
<b>JUMLAH/TOTAL</b>	<b>631 217 547</b>	<b>683 522 948</b>

\*) APBD / Regional budget



**TABEL** 28.b.3  
**TABLE**

**REALISASI PENGELUARAN PEMERINTAH KABUPATEN BANTAENG, PROVINSI SULAWESI SELATAN MENURUT JENIS PENGELUARAN (ribu rupiah), 2014-2015**  
**ACTUAL EXPENDITURES OF REGENCY GOVERNMENT OF BANTAENG, SULAWESI SELATAN PROVINCE BY EXPENDITURE ITEM (thousand rupiahs), 2014-2015**

Kabupaten/ Regency : Bantaeng

Jenis Pengeluaran <i>Expenditures items</i>	2014	2015 *)
(1)	(2)	(3)
<b>A. BELANJA TIDAK LANGSUNG</b> <b>INDIRECT EXPENDITURES</b>	<b>304 226 805</b>	<b>375 465 668</b>
1. Belanja Pegawai <i>Personnel Expenditures</i>	282 015 706	338 569 659
2. Belanja Bunga <i>Interest Expenditures</i>	76 944	56 414
3. Belanja Subsidi <i>Subsidies Expenditures</i>	0	0
4. Belanja Hibah <i>Grant Expenditures</i>	3 650 000	3 405 000
5. Belanja Bantuan Sosial <i>Social Aids Expenditures</i>	1 808 750	590 000
6. Belanja Bagi Hasil <i>Sharing fund Expenditures</i>	1 079 364	1 329 300
7. Belanja Bantuan Keuangan <i>Financial Aids Expenditures</i>	14 441 025	30 515 295
8. Pengeluaran Tidak Terduga <i>Unpredicted Expenditures</i>	1 155 016	1 000 000
<b>B. BELANJA LANGSUNG</b> <b>DIRECT EXPENDITURES</b>	<b>318 404 693</b>	<b>307 884 954</b>
1. Belanja Pegawai <i>Personnel Expenditures</i>	14 200 357	21 022 279
2. Belanja Barang dan Jasa <i>Goods and Services Expenditures</i>	180 427 969	206 649 250
3. Belanja Modal <i>Capital Expenditures</i>	123 776 367	80 213 425
<b>C. PEMBIAYAAN DAERAH</b> <b>LOCAL GOVERNMENT FINANCING</b>	<b>8 586 049</b>	<b>172 326</b>
<b>JUMLAH/TOTAL</b>	<b>631 217 547</b>	<b>683 522 948</b>

\*) APBD / Regional budget

**TABEL**  
**TABLE**

28.a.4

**REALISASI PENERIMAAN PEMERINTAH KABUPATEN JENEPONTO, PROVINSI SULAWESI SELATAN MENURUT JENIS PENERIMAAN (ribu rupiah), 2014-2015**  
**ACTUAL RECEIPT OF REGENCY GOVERNMENT OF JENEPONTO, SULAWESI SELATAN PROVINCE BY RECEIPT ITEM (thousand rupiahs), 2014-2015**

Kabupaten/ *Regency* : Jeneponto

Jenis Penerimaan <i>Revenues items</i>	2014	2015 *)
(1)	(2)	(3)
<b>A. PENDAPATAN DAERAH</b> <b>LOCAL GOVERNMENT REVENUES</b>	<b>804 412 065</b>	<b>917 138 055</b>
1. Pendapatan Asli Daerah <i>Original Local Government Revenues</i>	46 032 160	64 000 146
1.1. Pajak Daerah <i>Local Taxes</i>	8 728 179	11 581 200
1.2. Retribusi Daerah <i>Local Retributions</i>	26 651 809	37 475 146
1.3. Hasil Perusahaan Milik Daerah & Pengelolaan Kekayaan Daerah yang Dipisahkan <i>Income of Regional Government Corporate and Management of Separated Reg. Government Wealth</i>	4 208 140	5 034 000
1.4. Lain-lain PAD yang Sah <i>Other Original Local Gov. Revenues</i>	6 444 032	9 909 800
2. Dana Perimbangan <i>Balanced Budget</i>	637 516 658	674 453 360
2.1. Bagi Hasil Pajak <i>Tax Share</i>	20 224 848	16 680 301
2.2. Bagi Hasil Bukan Pajak/Sumber Daya Alam <i>Non Tax Share/Natural Resources</i>	3 117 887	3 939 787
2.3. Dana Alokasi Umum <i>General Alocation Funds</i>	542 150 883	571 867 452
2.4. Dana Alokasi Khusus <i>Special Alocation Funds</i>	72 023 040	81 965 820
3. Lain-lain Pendapatan yang Sah <i>Other Legal Revenues</i>	120 863 247	178 684 549
<b>B. PEMBIAYAAN DAERAH</b> <b>LOCAL GOVERNMENT FINANCING</b>	<b>18 828 046</b>	<b>48 791 072</b>
<b>JUMLAH/TOTAL</b>	<b>823 240 111</b>	<b>965 929 127</b>

\*) APBD / *Regional budget*

**TABEL**  
**TABLE**

28.b.4

**REALISASI PENGELUARAN PEMERINTAH KABUPATEN JENEPONTO, PROVINSI SULAWESI SELATAN MENURUT JENIS PENGELUARAN (ribu rupiah), 2014-2015**  
**ACTUAL EXPENDITURES OF REGENCY GOVERNMENT OF JENEPONTO, SULAWESI SELATAN PROVINCE BY EXPENDITURE ITEM (thousand rupiahs), 2014-2015**

Kabupaten/ Regency : Jenepono

Jenis Pengeluaran <i>Expenditures items</i>	2014	2015 *)
(1)	(2)	(3)
<b>A. BELANJA TIDAK LANGSUNG</b> <b>INDIRECT EXPENDITURES</b>	<b>425 005 781</b>	<b>516 905 280</b>
1. Belanja Pegawai <i>Personnel Expenditures</i>	405 748 421	461 754 893
2. Belanja Bunga <i>Interest Expenditures</i>	0	0
3. Belanja Subsidi <i>Subsidies Expenditures</i>	0	0
4. Belanja Hibah <i>Grant Expenditures</i>	3 535 385	5 355 000
5. Belanja Bantuan Sosial <i>Social Aids Expenditures</i>	1 484 787	550 000
6. Belanja Bagi Hasil <i>Sharing fund Expenditures</i>	0	4 907 000
7. Belanja Bantuan Keuangan <i>Financial Aids Expenditures</i>	14 237 188	43 338 387
8. Pengeluaran Tidak Terduga <i>Unpredicted Expenditures</i>	0	1 000 000
<b>B. BELANJA LANGSUNG</b> <b>DIRECT EXPENDITURES</b>	<b>369 218 551</b>	<b>449 023 847</b>
1. Belanja Pegawai <i>Personnel Expenditures</i>	8 748 910	8 751 678
2. Belanja Barang dan Jasa <i>Goods and Services Expenditures</i>	210 894 789	236 725 304
3. Belanja Modal <i>Capital Expenditures</i>	149 574 852	203 546 865
<b>C. PEMBIAYAAN DAERAH</b> <b>LOCAL GOVERNMENT FINANCING</b>	<b>29 015 779</b>	<b>0</b>
<b>JUMLAH/TOTAL</b>	<b>823 240 111</b>	<b>965 929 127</b>

\*) APBD / Regional budget

**TABEL**  
**TABLE** 28.a.5

**REALISASI PENERIMAAN PEMERINTAH KABUPATEN TAKALAR, PROVINSI SULAWESI SELATAN MENURUT JENIS PENERIMAAN (ribu rupiah), 2014-2015**  
**ACTUAL RECEIPT OF REGENCY GOVERNMENT OF TAKALAR, SULAWESI SELATAN PROVINCE BY RECEIPT ITEM (thousand rupiahs), 2014-2015**

Kabupaten/ Regency : Takalar

Jenis Penerimaan Revenues items	2014	2015 *)
(1)	(2)	(3)
<b>A. PENDAPATAN DAERAH LOCAL GOVERNMENT REVENUES</b>	<b>863 221 657</b>	<b>908 306 497</b>
1. Pendapatan Asli Daerah <i>Original Local Government Revenues</i>	76 850 715	97 971 287
1.1. Pajak Daerah <i>Local Taxes</i>	14 956 015	15 928 290
1.2. Retribusi Daerah <i>Local Retributions</i>	39 111 323	12 256 016
1.3. Hasil Perusahaan Milik Daerah & Pengelolaan Kekayaan Daerah yang Dipisahkan <i>Income of Regional Government Corporate and Management of Separated Reg. Government Wealth</i>	6 149 982	6 350 000
1.4. Lain-lain PAD yang Sah <i>Other Original Local Gov. Revenues</i>	16 633 395	63 436 981
2. Dana Perimbangan <i>Balanced Budget</i>	643 331 689	637 130 834
2.1. Bagi Hasil Pajak <i>Tax Share</i>	5 043 060	18 349 965
2.2. Bagi Hasil Bukan Pajak/Sumber Daya Alam <i>Non Tax Share/Natural Resources</i>	8 960 546	1 956 368
2.3. Dana Alokasi Umum <i>General Alocation Funds</i>	565 195 363	554 136 141
2.4. Dana Alokasi Khusus <i>Special Alocation Funds</i>	64 132 720	62 688 360
3. Lain-lain Pendapatan yang Sah <i>Other Legal Revenues</i>	143 039 253	173 204 376
<b>B. PEMBIAYAAN DAERAH LOCAL GOVERNMENT FINANCING</b>	<b>73 164 497</b>	<b>3 000 000</b>
<b>JUMLAH/TOTAL</b>	<b>936 386 154</b>	<b>911 306 497</b>

\*) APBD / Regional budget

**TABEL**  
**TABLE** 28.b.5

**REALISASI PENGELUARAN PEMERINTAH KABUPATEN TAKALAR, PROVINSI SULAWESI SELATAN MENURUT JENIS PENGELUARAN (ribu rupiah), 2014-2015**  
**ACTUAL EXPENDITURES OF REGENCY GOVERNMENT OF TAKALAR, SULAWESI SELATAN PROVINCE BY EXPENDITURE ITEM (thousand rupiahs), 2014-2015**

Kabupaten/ Regency : Takalar

Jenis Pengeluaran <i>Expenditures items</i>	2014	2015 *)
(1)	(2)	(3)
<b>A. BELANJA TIDAK LANGSUNG</b> <b>INDIRECT EXPENDITURES</b>	<b>439 864 916</b>	<b>570 301 800</b>
1. Belanja Pegawai <i>Personnel Expenditures</i>	423 730 773	540 392 438
2. Belanja Bunga <i>Interest Expenditures</i>	114 643	0
3. Belanja Subsidi <i>Subsidies Expenditures</i>	0	0
4. Belanja Hibah <i>Grant Expenditures</i>	1 670 000	2 665 000
5. Belanja Bantuan Sosial <i>Social Aids Expenditures</i>	4 175 750	1 000 000
6. Belanja Bagi Hasil <i>Sharing fund Expenditures</i>	385 128	0
7. Belanja Bantuan Keuangan <i>Financial Aids Expenditures</i>	9 695 622	18 190 989
8. Pengeluaran Tidak Terduga <i>Unpredicted Expenditures</i>	93 000	8 053 373
<b>B. BELANJA LANGSUNG</b> <b>DIRECT EXPENDITURES</b>	<b>377 932 220</b>	<b>338 004 697</b>
1. Belanja Pegawai <i>Personnel Expenditures</i>	41 599 755	61 382 574
2. Belanja Barang dan Jasa <i>Goods and Services Expenditures</i>	185 411 853	156 769 742
3. Belanja Modal <i>Capital Expenditures</i>	150 920 612	119 852 381
<b>C. PEMBIAYAAN DAERAH</b> <b>LOCAL GOVERNMENT FINANCING</b>	<b>118 589 018</b>	<b>3 000 000</b>
<b>JUMLAH/TOTAL</b>	<b>936 386 154</b>	<b>911 306 497</b>

\*) APBD / Regional budget

**TABEL** 28.a.6  
**TABLE**

**REALISASI PENERIMAAN PEMERINTAH KABUPATEN GOWA, PROVINSI SULAWESI SELATAN MENURUT JENIS PENERIMAAN (ribu rupiah), 2014-2015**  
**ACTUAL RECEIPT OF REGENCY GOVERNMENT OF GOWA, SULAWESI SELATAN PROVINCE BY RECEIPT ITEM (thousand rupiahs), 2014-2015**

Kabupaten/ Regency : Gowa

Jenis Penerimaan <i>Revenues items</i>	2014	2015 *)
(1)	(2)	(3)
<b>A. PENDAPATAN DAERAH</b> <b>LOCAL GOVERNMENT REVENUES</b>	<b>1 240 560 247</b>	<b>1 339 477 079</b>
1. Pendapatan Asli Daerah <i>Original Local Government Revenues</i>	149 352 696	131 694 496
1.1. Pajak Daerah <i>Local Taxes</i>	63 143 326	61 825 635
1.2. Retribusi Daerah <i>Local Retributions</i>	53 159 809	42 953 041
1.3. Hasil Perusahaan Milik Daerah & Pengelolaan Kekayaan Daerah yang Dipisahkan <i>Income of Regional Government Corporate and Management of Separated Reg. Government Wealth</i>	2 444 802	2 875 000
1.4. Lain-lain PAD yang Sah <i>Other Original Local Gov. Revenues</i>	30 604 759	24 040 820
2. Dana Perimbangan <i>Balanced Budget</i>	846 321 528	892 558 037
2.1. Bagi Hasil Pajak <i>Tax Share</i>	17 644 435	17 749 070
2.2. Bagi Hasil Bukan Pajak/Sumber Daya Alam <i>Non Tax Share/Natural Resources</i>	1 749 471	994 159
2.3. Dana Alokasi Umum <i>General Allocation Funds</i>	746 700 092	795 078 108
2.4. Dana Alokasi Khusus <i>Special Allocation Funds</i>	80 227 530	78 736 700
3. Lain-lain Pendapatan yang Sah <i>Other Legal Revenues</i>	244 886 023	315 224 546
<b>B. PEMBIAYAAN DAERAH</b> <b>LOCAL GOVERNMENT FINANCING</b>	<b>215 431 067</b>	<b>39 308 444</b>
<b>JUMLAH/TOTAL</b>	<b>1 455 991 314</b>	<b>1 378 785 523</b>

\*) APBD / Regional budget

**TABEL** 28.b.6  
**TABLE**

**REALISASI PENGELUARAN PEMERINTAH KABUPATEN GOWA, PROVINSI SULAWESI SELATAN MENURUT JENIS PENGELUARAN (ribu rupiah), 2014-2015**  
**ACTUAL EXPENDITURES OF REGENCY GOVERNMENT OF GOWA, SULAWESI SELATAN PROVINCE BY EXPENDITURE ITEM (thousand rupiahs), 2014-2015**

Kabupaten/ Regency : Gowa

Jenis Pengeluaran <i>Expenditures items</i>	2014	2015 *)
(1)	(2)	(3)
<b>A. BELANJA TIDAK LANGSUNG</b> <b>INDIRECT EXPENDITURES</b>	<b>694 852 204</b>	<b>863 773 895</b>
1. Belanja Pegawai <i>Personnel Expenditures</i>	648 253 192	744 118 380
2. Belanja Bunga <i>Interest Expenditures</i>	0	0
3. Belanja Subsidi <i>Subsidies Expenditures</i>	0	0
4. Belanja Hibah <i>Grant Expenditures</i>	21 919 419	21 000 000
5. Belanja Bantuan Sosial <i>Social Aids Expenditures</i>	3 254 987	401 050
6. Belanja Bagi Hasil <i>Sharing fund Expenditures</i>	2 320 868	1 675 444
7. Belanja Bantuan Keuangan <i>Financial Aids Expenditures</i>	19 103 738	96 079 021
8. Pengeluaran Tidak Terduga <i>Unpredicted Expenditures</i>	0	500 000
<b>B. BELANJA LANGSUNG</b> <b>DIRECT EXPENDITURES</b>	<b>580 985 549</b>	<b>515 011 628</b>
1. Belanja Pegawai <i>Personnel Expenditures</i>	20 143 857	21 230 486
2. Belanja Barang dan Jasa <i>Goods and Services Expenditures</i>	181 158 379	201 598 270
3. Belanja Modal <i>Capital Expenditures</i>	379 683 313	292 182 872
<b>C. PEMBIAYAAN DAERAH</b> <b>LOCAL GOVERNMENT FINANCING</b>	<b>180 153 561</b>	<b>0</b>
<b>JUMLAH/TOTAL</b>	<b>1 455 991 314</b>	<b>1 378 785 523</b>

\*) APBD / Regional budget

**TABEL** 28.a.7  
**TABLE**

**REALISASI PENERIMAAN PEMERINTAH KABUPATEN SINJAI, PROVINSI SULAWESI SELATAN MENURUT JENIS PENERIMAAN (ribu rupiah), 2014-2015**  
**ACTUAL RECEIPT OF REGENCY GOVERNMENT OF SINJAI, SULAWESI SELATAN PROVINCE BY RECEIPT ITEM (thousand rupiahs), 2014-2015**

Kabupaten/ Regency : Sinjai

Jenis Penerimaan <i>Revenues items</i>	2014	2015 *)
(1)	(2)	(3)
<b>A. PENDAPATAN DAERAH</b> <b>LOCAL GOVERNMENT REVENUES</b>	<b>782 995 288</b>	<b>846 961 457</b>
1. Pendapatan Asli Daerah <i>Original Local Government Revenues</i>	46 404 260	50 701 873
1.1. Pajak Daerah <i>Local Taxes</i>	9 318 073	8 714 000
1.2. Retribusi Daerah <i>Local Retributions</i>	7 124 641	6 219 254
1.3. Hasil Perusahaan Milik Daerah & Pengelolaan Kekayaan Daerah yang Dipisahkan <i>Income of Regional Government Corporate and Management of Separated Reg. Government Wealth</i>	3 108 716	3 107 719
1.4. Lain-lain PAD yang Sah <i>Other Original Local Gov. Revenues</i>	26 852 830	32 660 900
2. Dana Perimbangan <i>Balanced Budget</i>	595 871 037	630 657 724
2.1. Bagi Hasil Pajak <i>Tax Share</i>	15 675 957	15 151 628
2.2. Bagi Hasil Bukan Pajak/Sumber Daya Alam <i>Non Tax Share/Natural Resources</i>	3 251 690	4 669 643
2.3. Dana Alokasi Umum <i>General Alocation Funds</i>	521 628 340	541 097 983
2.4. Dana Alokasi Khusus <i>Special Alocation Funds</i>	55 315 050	69 738 470
3. Lain-lain Pendapatan yang Sah <i>Other Legal Revenues</i>	140 719 991	165 601 860
<b>B. PEMBIAYAAN DAERAH</b> <b>LOCAL GOVERNMENT FINANCING</b>	<b>60 923 730</b>	<b>27 500 000</b>
<b>JUMLAH/TOTAL</b>	<b>843 919 018</b>	<b>874 461 457</b>

\*) APBD / Regional budget



**TABEL** 28.b.7  
**TABLE**

**REALISASI PENGELUARAN PEMERINTAH KABUPATEN SINJAI, PROVINSI SULAWESI SELATAN MENURUT JENIS PENGELUARAN (ribu rupiah), 2014-2015**  
**ACTUAL EXPENDITURES OF REGENCY GOVERNMENT OF SINJAI, SULAWESI SELATAN PROVINCE BY EXPENDITURE ITEM (thousand rupiahs), 2014-2015**

Kabupaten/ Regency : Sinjai

Jenis Pengeluaran <i>Expenditures items</i>	2014	2015 *)
(1)	(2)	(3)
<b>A. BELANJA TIDAK LANGSUNG</b> <b>INDIRECT EXPENDITURES</b>	<b>415 282 304</b>	<b>520 492 883</b>
1. Belanja Pegawai <i>Personnel Expenditures</i>	398 754 476	491 002 573
2. Belanja Bunga <i>Interest Expenditures</i>	0	0
3. Belanja Subsidi <i>Subsidies Expenditures</i>	0	0
4. Belanja Hibah <i>Grant Expenditures</i>	4 757 830	4 170 000
5. Belanja Bantuan Sosial <i>Social Aids Expenditures</i>	2 000	331 000
6. Belanja Bagi Hasil <i>Sharing fund Expenditures</i>	358 383	1 493 325
7. Belanja Bantuan Keuangan <i>Financial Aids Expenditures</i>	10 514 695	21 995 985
8. Pengeluaran Tidak Terduga <i>Unpredicted Expenditures</i>	894 920	1 500 000
<b>B. BELANJA LANGSUNG</b> <b>DIRECT EXPENDITURES</b>	<b>346 389 136</b>	<b>351 968 574</b>
1. Belanja Pegawai <i>Personnel Expenditures</i>	17 519 037	27 067 021
2. Belanja Barang dan Jasa <i>Goods and Services Expenditures</i>	171 381 664	178 383 071
3. Belanja Modal <i>Capital Expenditures</i>	157 488 435	146 518 482
<b>C. PEMBIAYAAN DAERAH</b> <b>LOCAL GOVERNMENT FINANCING</b>	<b>82 247 578</b>	<b>2 000 000</b>
<b>JUMLAH/TOTAL</b>	<b>843 919 018</b>	<b>874 461 457</b>

\*) APBD / Regional budget

**TABEL** 28.a.8  
**TABLE**

**REALISASI PENERIMAAN PEMERINTAH KABUPATEN MAROS, PROVINSI SULAWESI SELATAN MENURUT JENIS PENERIMAAN (ribu rupiah), 2014-2015**  
**ACTUAL RECEIPT OF REGENCY GOVERNMENT OF MAROS, SULAWESI SELATAN PROVINCE BY RECEIPT ITEM (thousand rupiahs), 2014-2015**

Kabupaten/ Regency : Maros

Jenis Penerimaan <i>Revenues items</i>	2014	2015 *)
(1)	(2)	(3)
<b>A. PENDAPATAN DAERAH</b> <b>LOCAL GOVERNMENT REVENUES</b>	<b>996 256 583</b>	<b>1 139 552 126</b>
1. Pendapatan Asli Daerah <i>Original Local Government Revenues</i>	118 267 910	149 045 200
1.1. Pajak Daerah <i>Local Taxes</i>	57 503 300	64 201 000
1.2. Retribusi Daerah <i>Local Retributions</i>	39 363 461	58 644 200
1.3. Hasil Perusahaan Milik Daerah & Pengelolaan Kekayaan Daerah yang Dipisahkan <i>Income of Regional Government Corporate and Management of Separated Reg. Government Wealth</i>	3 677 384	6 500 000
1.4. Lain-lain PAD yang Sah <i>Other Original Local Gov. Revenues</i>	17 723 765	19 700 000
2. Dana Perimbangan <i>Balanced Budget</i>	713 906 816	748 453 705
2.1. Bagi Hasil Pajak <i>Tax Share</i>	17 934 034	22 680 169
2.2. Bagi Hasil Bukan Pajak/Sumber Daya Alam <i>Non Tax Share/Natural Resources</i>	2 947 670	2 229 738
2.3. Dana Alokasi Umum <i>General Alocation Funds</i>	614 598 482	645 209 768
2.4. Dana Alokasi Khusus <i>Special Alocation Funds</i>	78 426 630	78 334 030
3. Lain-lain Pendapatan yang Sah <i>Other Legal Revenues</i>	164 081 857	242 053 221
<b>B. PEMBIAYAAN DAERAH</b> <b>LOCAL GOVERNMENT FINANCING</b>	<b>6 336 571</b>	<b>16 772 000</b>
<b>JUMLAH/TOTAL</b>	<b>1 002 593 154</b>	<b>1 156 324 126</b>

\*) APBD / Regional budget

**TABEL** 28.b.8  
**TABLE**

**REALISASI PENGELUARAN PEMERINTAH KABUPATEN MAROS, PROVINSI SULAWESI SELATAN MENURUT JENIS PENGELUARAN (ribu rupiah), 2014-2015**  
**ACTUAL EXPENDITURES OF REGENCY GOVERNMENT OF MAROS, SULAWESI SELATAN PROVINCE BY EXPENDITURE ITEM (thousand rupiahs), 2014-2015**

Kabupaten/ Regency : Maros

Jenis Pengeluaran <i>Expenditures items</i>	2014	2015 *)
(1)	(2)	(3)
<b>A. BELANJA TIDAK LANGSUNG</b> <b>INDIRECT EXPENDITURES</b>	<b>471 203 785</b>	<b>571 951 568</b>
1. Belanja Pegawai <i>Personnel Expenditures</i>	443 971 196	518 663 590
2. Belanja Bunga <i>Interest Expenditures</i>	0	0
3. Belanja Subsidi <i>Subsidies Expenditures</i>	0	0
4. Belanja Hibah <i>Grant Expenditures</i>	4 389 492	16 000 000
5. Belanja Bantuan Sosial <i>Social Aids Expenditures</i>	1 875 000	3 000 000
6. Belanja Bagi Hasil <i>Sharing fund Expenditures</i>	0	0
7. Belanja Bantuan Keuangan <i>Financial Aids Expenditures</i>	20 595 447	31 787 978
8. Pengeluaran Tidak Terduga <i>Unpredicted Expenditures</i>	372 650	2 500 000
<b>B. BELANJA LANGSUNG</b> <b>DIRECT EXPENDITURES</b>	<b>495 668 798</b>	<b>567 372 558</b>
1. Belanja Pegawai <i>Personnel Expenditures</i>	16 783 821	14 795 703
2. Belanja Barang dan Jasa <i>Goods and Services Expenditures</i>	181 062 578	206 804 946
3. Belanja Modal <i>Capital Expenditures</i>	297 822 399	345 771 909
<b>C. PEMBIAYAAN DAERAH</b> <b>LOCAL GOVERNMENT FINANCING</b>	<b>35 720 571</b>	<b>17 000 000</b>
<b>JUMLAH/TOTAL</b>	<b>1 002 593 154</b>	<b>1 156 324 126</b>

\*) APBD / Regional budget

**TABEL** 28.a.9  
**TABLE**

**REALISASI PENERIMAAN PEMERINTAH KABUPATEN PANGKAJENE DAN KEPULAUAN,  
PROVINSI SULAWESI SELATAN MENURUT JENIS PENERIMAAN (ribu rupiah), 2014-2015  
ACTUAL RECEIPT OF REGENCY GOVERNMENT OF PANGKAJENE DAN KEPULAUAN,  
SULAWESI SELATAN PROVINCE BY RECEIPT ITEM (thousand rupiahs), 2014-2015**

Kabupaten/ *Regency* : Pangkajene dan Kepulauan

Jenis Penerimaan <i>Revenues items</i>	2014	2015 *)
(1)	(2)	(3)
<b>A. PENDAPATAN DAERAH LOCAL GOVERNMENT REVENUES</b>	<b>1 025 589 182</b>	<b>1 118 340 294</b>
1. Pendapatan Asli Daerah <i>Original Local Government Revenues</i>	129 209 744	125 362 452
1.1. Pajak Daerah <i>Local Taxes</i>	71 703 862	68 585 110
1.2. Retribusi Daerah <i>Local Retributions</i>	36 256 449	37 719 734
1.3. Hasil Perusahaan Milik Daerah & Pengelolaan Kekayaan Daerah yang Dipisahkan <i>Income of Regional Government Corporate and Management of Separated Reg. Government Wealth</i>	8 740 986	9 900 000
1.4. Lain-lain PAD yang Sah <i>Other Original Local Gov. Revenues</i>	12 508 447	9 157 608
2. Dana Perimbangan <i>Balanced Budget</i>	724 605 579	767 838 034
2.1. Bagi Hasil Pajak <i>Tax Share</i>	25 534 886	31 390 638
2.2. Bagi Hasil Bukan Pajak/Sumber Daya Alam <i>Non Tax Share/Natural Resources</i>	3 104 213	2 264 982
2.3. Dana Alokasi Umum <i>General Alocation Funds</i>	623 418 990	650 132 194
2.4. Dana Alokasi Khusus <i>Special Alocation Funds</i>	72 547 490	84 050 220
3. Lain-lain Pendapatan yang Sah <i>Other Legal Revenues</i>	171 773 859	225 139 808
<b>B. PEMBIAYAAN DAERAH LOCAL GOVERNMENT FINANCING</b>	<b>94 276 549</b>	<b>11 116 863</b>
<b>JUMLAH/TOTAL</b>	<b>1 119 865 731</b>	<b>1 129 457 157</b>

\*) APBD / *Regional budget*

**TABEL** 28.b.9  
**TABLE**

**REALISASI PENGELUARAN PEMERINTAH KABUPATEN PANGKAJENE DAN KEPULAUAN, PROVINSI SULAWESI SELATAN MENURUT JENIS PENGELUARAN (ribu rupiah), 2014-2015**  
**ACTUAL EXPENDITURES OF REGENCY GOVERNMENT OF PANGKAJENE DAN KEPULAUAN, SULAWESI SELATAN PROVINCE BY EXPENDITURE ITEM (thousand rupiahs),**

Kabupaten/ *Regency* : Pangkajene dan Kepulauan

Jenis Pengeluaran <i>Expenditures items</i>	2014	2015 *)
(1)	(2)	(3)
<b>A. BELANJA TIDAK LANGSUNG</b> <b>INDIRECT EXPENDITURES</b>	<b>572 686 041</b>	<b>551 426 494</b>
1. Belanja Pegawai <i>Personnel Expenditures</i>	501 169 201	504 279 499
2. Belanja Bunga <i>Interest Expenditures</i>	16 778	30 000
3. Belanja Subsidi <i>Subsidies Expenditures</i>	0	0
4. Belanja Hibah <i>Grant Expenditures</i>	51 756 690	19 260 000
5. Belanja Bantuan Sosial <i>Social Aids Expenditures</i>	3 240 023	2 315 100
6. Belanja Bagi Hasil <i>Sharing fund Expenditures</i>	16 237 849	345 312
7. Belanja Bantuan Keuangan <i>Financial Aids Expenditures</i>	0	24 196 583
8. Pengeluaran Tidak Terduga <i>Unpredicted Expenditures</i>	265 500	1 000 000
<b>B. BELANJA LANGSUNG</b> <b>DIRECT EXPENDITURES</b>	<b>488 567 666</b>	<b>576 330 663</b>
1. Belanja Pegawai <i>Personnel Expenditures</i>	48 060 106	52 819 092
2. Belanja Barang dan Jasa <i>Goods and Services Expenditures</i>	134 778 122	198 288 438
3. Belanja Modal <i>Capital Expenditures</i>	305 729 438	325 223 133
<b>C. PEMBIAYAAN DAERAH</b> <b>LOCAL GOVERNMENT FINANCING</b>	<b>58 612 024</b>	<b>1 700 000</b>
<b>JUMLAH/TOTAL</b>	<b>1 119 865 731</b>	<b>1 129 457 157</b>

\*) APBD / *Regional budget*

**TABEL 28.a.10** REALISASI PENERIMAAN PEMERINTAH KABUPATEN BARRU, PROVINSI SULAWESI SELATAN MENURUT JENIS PENERIMAAN (ribu rupiah), 2014-2015  
**TABLE** *ACTUAL RECEIPT OF REGENCY GOVERNMENT OF BARRU, SULAWESI SELATAN PROVINCE BY RECEIPT ITEM (thousand rupiahs), 2014-2015*

Kabupaten/ Regency : Barru

Jenis Penerimaan Revenues items	2014	2015 *)
(1)	(2)	(3)
<b>A. PENDAPATAN DAERAH LOCAL GOVERNMENT REVENUES</b>	<b>694 098 054</b>	<b>787 984 460</b>
1. Pendapatan Asli Daerah <i>Original Local Government Revenues</i>	45 076 357	47 016 014
1.1. Pajak Daerah <i>Local Taxes</i>	8 700 952	8 670 000
1.2. Retribusi Daerah <i>Local Retributions</i>	15 922 304	12 911 437
1.3. Hasil Perusahaan Milik Daerah & Pengelolaan Kekayaan Daerah yang Dipisahkan <i>Income of Regional Government Corporate and Management of Separated Reg. Government Wealth</i>	5 440 253	5 410 000
1.4. Lain-lain PAD yang Sah <i>Other Original Local Gov. Revenues</i>	15 012 848	20 024 577
2. Dana Perimbangan <i>Balanced Budget</i>	540 104 377	574 163 012
2.1. Bagi Hasil Pajak <i>Tax Share</i>	14 989 989	18 612 757
2.2. Bagi Hasil Bukan Pajak/Sumber Daya Alam <i>Non Tax Share/Natural Resources</i>	3 223 953	2 303 525
2.3. Dana Alokasi Umum <i>General Alocation Funds</i>	471 135 015	488 014 810
2.4. Dana Alokasi Khusus <i>Special Alocation Funds</i>	50 755 420	65 231 920
3. Lain-lain Pendapatan yang Sah <i>Other Legal Revenues</i>	108 917 320	166 805 434
<b>B. PEMBIAYAAN DAERAH LOCAL GOVERNMENT FINANCING</b>	<b>86 120 615</b>	<b>30 945 912</b>
<b>JUMLAH/TOTAL</b>	<b>780 218 669</b>	<b>818 930 372</b>

\*) APBD / Regional budget

**TABEL**  
**TABLE**

28.b.10

**REALISASI PENGELUARAN PEMERINTAH KABUPATEN BARRU, PROVINSI SULAWESI SELATAN MENURUT JENIS PENGELUARAN (ribu rupiah), 2014-2015**  
**ACTUAL EXPENDITURES OF REGENCY GOVERNMENT OF BARRU, SULAWESI SELATAN PROVINCE BY EXPENDITURE ITEM (thousand rupiahs), 2014-2015**

Kabupaten/ Regency : Barru

Jenis Pengeluaran <i>Expenditures items</i>	2014	2015 *)
(1)	(2)	(3)
<b>A. BELANJA TIDAK LANGSUNG</b> <b>INDIRECT EXPENDITURES</b>	<b>393 375 374</b>	<b>492 589 560</b>
1. Belanja Pegawai <i>Personnel Expenditures</i>	346 900 553	426 946 254
2. Belanja Bunga <i>Interest Expenditures</i>	3 720 581	5 191 298
3. Belanja Subsidi <i>Subsidies Expenditures</i>	0	0
4. Belanja Hibah <i>Grant Expenditures</i>	12 215 005	21 800 000
5. Belanja Bantuan Sosial <i>Social Aids Expenditures</i>	363 726	500 000
6. Belanja Bagi Hasil <i>Sharing fund Expenditures</i>	30 175 509	0
7. Belanja Bantuan Keuangan <i>Financial Aids Expenditures</i>	0	35 152 008
8. Pengeluaran Tidak Terduga <i>Unpredicted Expenditures</i>	0	3 000 000
<b>B. BELANJA LANGSUNG</b> <b>DIRECT EXPENDITURES</b>	<b>246 211 983</b>	<b>319 840 812</b>
1. Belanja Pegawai <i>Personnel Expenditures</i>	11 387 663	11 816 258
2. Belanja Barang dan Jasa <i>Goods and Services Expenditures</i>	114 378 238	153 124 552
3. Belanja Modal <i>Capital Expenditures</i>	120 446 082	154 900 002
<b>C. PEMBIAYAAN DAERAH</b> <b>LOCAL GOVERNMENT FINANCING</b>	<b>140 631 312</b>	<b>6 500 000</b>
<b>JUMLAH/TOTAL</b>	<b>780 218 669</b>	<b>818 930 372</b>

\*) APBD / Regional budget

**TABEL 28.a.11** REALISASI PENERIMAAN PEMERINTAH KABUPATEN BONE, PROVINSI SULAWESI SELATAN MENURUT JENIS PENERIMAAN (ribu rupiah), 2014-2015  
**TABLE** *ACTUAL RECEIPT OF REGENCY GOVERNMENT OF BONE, SULAWESI SELATAN PROVINCE BY RECEIPT ITEM (thousand rupiahs), 2014-2015*

Kabupaten/ Regency : Bone

Jenis Penerimaan Revenues items	2014	2015 *)
(1)	(2)	(3)
<b>A. PENDAPATAN DAERAH LOCAL GOVERNMENT REVENUES</b>	<b>1 534 647 762</b>	<b>1 671 266 087</b>
1. Pendapatan Asli Daerah <i>Original Local Government Revenues</i>	155 427 196	143 285 007
1.1. Pajak Daerah <i>Local Taxes</i>	36 277 176	32 178 841
1.2. Retribusi Daerah <i>Local Retributions</i>	15 378 571	14 005 988
1.3. Hasil Perusahaan Milik Daerah & Pengelolaan Kekayaan Daerah yang Dipisahkan <i>Income of Regional Government Corporate and Management of Separated Reg. Government Wealth</i>	2 331 537	2 336 469
1.4. Lain-lain PAD yang Sah <i>Other Original Local Gov. Revenues</i>	101 439 912	94 763 709
2. Dana Perimbangan <i>Balanced Budget</i>	1 083 624 984	1 113 186 145
2.1. Bagi Hasil Pajak <i>Tax Share</i>	42 246 866	34 064 481
2.2. Bagi Hasil Bukan Pajak/Sumber Daya Alam <i>Non Tax Share/Natural Resources</i>	4 660 474	3 354 489
2.3. Dana Alokasi Umum <i>General Alocation Funds</i>	950 401 934	977 807 065
2.4. Dana Alokasi Khusus <i>Special Alocation Funds</i>	86 315 710	97 960 110
3. Lain-lain Pendapatan yang Sah <i>Other Legal Revenues</i>	295 595 582	414 794 935
<b>B. PEMBIAYAAN DAERAH LOCAL GOVERNMENT FINANCING</b>	<b>94 495 190</b>	<b>39 140 589</b>
<b>JUMLAH/TOTAL</b>	<b>1 629 142 952</b>	<b>1 710 406 676</b>

\*) APBD / Regional budget



**TABEL**  
**TABLE**

28.b.11

**REALISASI PENGELUARAN PEMERINTAH KABUPATEN BONE, PROVINSI SULAWESI SELATAN MENURUT JENIS PENGELUARAN (ribu rupiah), 2014-2015**  
**ACTUAL EXPENDITURES OF REGENCY GOVERNMENT OF BONE, SULAWESI SELATAN PROVINCE BY EXPENDITURE ITEM (thousand rupiahs), 2014-2015**

Kabupaten/ Regency : Bone

Jenis Pengeluaran <i>Expenditures items</i>	2014	2015 *)
(1)	(2)	(3)
<b>A. BELANJA TIDAK LANGSUNG</b> <b>INDIRECT EXPENDITURES</b>	<b>954 988 554</b>	<b>1 170 573 955</b>
1. Belanja Pegawai <i>Personnel Expenditures</i>	844 399 547	991 249 927
2. Belanja Bunga <i>Interest Expenditures</i>	1 601 042	3 310 970
3. Belanja Subsidi <i>Subsidies Expenditures</i>	31 909 348	21 641 693
4. Belanja Hibah <i>Grant Expenditures</i>	6 482 500	7 220 000
5. Belanja Bantuan Sosial <i>Social Aids Expenditures</i>	3 349 500	1 280 000
6. Belanja Bagi Hasil <i>Sharing fund Expenditures</i>	66 375 911	0
7. Belanja Bantuan Keuangan <i>Financial Aids Expenditures</i>	870 706	144 371 365
8. Pengeluaran Tidak Terduga <i>Unpredicted Expenditures</i>	0	1 500 000
<b>B. BELANJA LANGSUNG</b> <b>DIRECT EXPENDITURES</b>	<b>532 011 600</b>	<b>534 285 649</b>
1. Belanja Pegawai <i>Personnel Expenditures</i>	19 035 659	22 042 991
2. Belanja Barang dan Jasa <i>Goods and Services Expenditures</i>	303 396 570	302 008 514
3. Belanja Modal <i>Capital Expenditures</i>	209 579 371	210 234 144
<b>C. PEMBIAYAAN DAERAH</b> <b>LOCAL GOVERNMENT FINANCING</b>	<b>142 142 798</b>	<b>5 547 072</b>
<b>JUMLAH/TOTAL</b>	<b>1 629 142 952</b>	<b>1 710 406 676</b>

\*) APBD / Regional budget

**TABEL 28.a.12** REALISASI PENERIMAAN PEMERINTAH KABUPATEN SOPPENG, PROVINSI SULAWESI SELATAN MENURUT JENIS PENERIMAAN (ribu rupiah), 2014-2015  
**TABLE** *ACTUAL RECEIPT OF REGENCY GOVERNMENT OF SOPPENG, SULAWESI SELATAN PROVINCE BY RECEIPT ITEM (thousand rupiahs), 2014-2015*

Kabupaten/ Regency : Soppeng

Jenis Penerimaan Revenues items	2014	2015 *)
(1)	(2)	(3)
<b>A. PENDAPATAN DAERAH LOCAL GOVERNMENT REVENUES</b>	<b>846 234 823</b>	<b>921 134 600</b>
1. Pendapatan Asli Daerah <i>Original Local Government Revenues</i>	60 544 221	58 056 189
1.1. Pajak Daerah <i>Local Taxes</i>	10 417 526	9 591 100
1.2. Retribusi Daerah <i>Local Retributions</i>	9 553 788	9 574 863
1.3. Hasil Perusahaan Milik Daerah & Pengelolaan Kekayaan Daerah yang Dipisahkan <i>Income of Regional Government Corporate and Management of Separated Reg. Government Wealth</i>	6 331 166	6 786 895
1.4. Lain-lain PAD yang Sah <i>Other Original Local Gov. Revenues</i>	34 241 741	32 103 331
2. Dana Perimbangan <i>Balanced Budget</i>	635 227 489	672 835 721
2.1. Bagi Hasil Pajak <i>Tax Share</i>	19 518 344	22 905 616
2.2. Bagi Hasil Bukan Pajak/Sumber Daya Alam <i>Non Tax Share/Natural Resources</i>	2 862 849	1 566 581
2.3. Dana Alokasi Umum <i>General Allocation Funds</i>	569 126 996	589 049 244
2.4. Dana Alokasi Khusus <i>Special Allocation Funds</i>	43 719 300	59 314 280
3. Lain-lain Pendapatan yang Sah <i>Other Legal Revenues</i>	150 463 113	190 242 690
<b>B. PEMBIAYAAN DAERAH LOCAL GOVERNMENT FINANCING</b>	<b>66 580 175</b>	<b>21 599 983</b>
<b>JUMLAH/TOTAL</b>	<b>912 814 998</b>	<b>942 734 583</b>

\*) APBD / Regional budget

**TABEL 28.b.12** REALISASI PENGELUARAN PEMERINTAH KABUPATEN SOPPENG, PROVINSI SULAWESI SELATAN MENURUT JENIS PENGELUARAN (ribu rupiah), 2014-2015  
**TABLE** *ACTUAL EXPENDITURES OF REGENCY GOVERNMENT OF SOPPENG, SULAWESI SELATAN PROVINCE BY EXPENDITURE ITEM (thousand rupiahs), 2014-2015*

Kabupaten/ Regency : Soppeng

Jenis Pengeluaran <i>Expenditures items</i>	2014	2015 *)
(1)	(2)	(3)
<b>A. BELANJA TIDAK LANGSUNG INDIRECT EXPENDITURES</b>	<b>516 767 099</b>	<b>588 738 564</b>
1. Belanja Pegawai <i>Personnel Expenditures</i>	460 276 751	531 623 353
2. Belanja Bunga <i>Interest Expenditures</i>	0	0
3. Belanja Subsidi <i>Subsidies Expenditures</i>	0	0
4. Belanja Hibah <i>Grant Expenditures</i>	39 366 498	26 757 800
5. Belanja Bantuan Sosial <i>Social Aids Expenditures</i>	1 251 915	0
6. Belanja Bagi Hasil <i>Sharing fund Expenditures</i>	0	1 961 169
7. Belanja Bantuan Keuangan <i>Financial Aids Expenditures</i>	15 853 446	26 796 242
8. Pengeluaran Tidak Terduga <i>Unpredicted Expenditures</i>	18 489	1 600 000
<b>B. BELANJA LANGSUNG DIRECT EXPENDITURES</b>	<b>324 972 046</b>	<b>348 996 019</b>
1. Belanja Pegawai <i>Personnel Expenditures</i>	51 337 397	44 765 641
2. Belanja Barang dan Jasa <i>Goods and Services Expenditures</i>	107 541 315	142 008 093
3. Belanja Modal <i>Capital Expenditures</i>	166 093 334	162 222 285
<b>C. PEMBIAYAAN DAERAH LOCAL GOVERNMENT FINANCING</b>	<b>71 075 853</b>	<b>5 000 000</b>
<b>JUMLAH/TOTAL</b>	<b>912 814 998</b>	<b>942 734 583</b>

\*) APBD / Regional budget

**TABEL 28.a.13** REALISASI PENERIMAAN PEMERINTAH KABUPATEN WAJO, PROVINSI SULAWESI SELATAN MENURUT JENIS PENERIMAAN (ribu rupiah), 2014-2015  
**TABLE** *ACTUAL RECEIPT OF REGENCY GOVERNMENT OF WAJO, SULAWESI SELATAN PROVINCE BY RECEIPT ITEM (thousand rupiahs), 2014-2015*

Kabupaten/ Regency : Wajo

Jenis Penerimaan <i>Revenues items</i>	2014	2015 *)
(1)	(2)	(3)
<b>A. PENDAPATAN DAERAH LOCAL GOVERNMENT REVENUES</b>	<b>1 103 893 523</b>	<b>1 174 395 635</b>
1. Pendapatan Asli Daerah <i>Original Local Government Revenues</i>	99 680 372	86 346 173
1.1. Pajak Daerah <i>Local Taxes</i>	22 330 806	21 789 355
1.2. Retribusi Daerah <i>Local Retributions</i>	19 798 856	21 522 079
1.3. Hasil Perusahaan Milik Daerah & Pengelolaan Kekayaan Daerah yang Dipisahkan <i>Income of Regional Government Corporate and Management of Separated Reg. Government Wealth</i>	6 141 610	8 626 019
1.4. Lain-lain PAD yang Sah <i>Other Original Local Gov. Revenues</i>	51 409 100	34 408 720
2. Dana Perimbangan <i>Balanced Budget</i>	788 802 818	870 905 026
2.1. Bagi Hasil Pajak <i>Tax Share</i>	68 384 741	62 289 253
2.2. Bagi Hasil Bukan Pajak/Sumber Daya Alam <i>Non Tax Share/Natural Resources</i>	25 819 187	30 810 593
2.3. Dana Alokasi Umum <i>General Alocation Funds</i>	631 247 160	693 121 100
2.4. Dana Alokasi Khusus <i>Special Alocation Funds</i>	63 351 730	84 684 080
3. Lain-lain Pendapatan yang Sah <i>Other Legal Revenues</i>	215 410 333	217 144 436
<b>B. PEMBIAYAAN DAERAH LOCAL GOVERNMENT FINANCING</b>	<b>151 174 160</b>	<b>62 627 771</b>
<b>JUMLAH/TOTAL</b>	<b>1 255 067 683</b>	<b>1 237 023 406</b>

\*) APBD / Regional budget

**TABEL**  
**TABLE**

28.b.13

**REALISASI PENGELUARAN PEMERINTAH KABUPATEN WAJO, PROVINSI SULAWESI SELATAN MENURUT JENIS PENGELUARAN (ribu rupiah), 2014-2015**  
**ACTUAL EXPENDITURES OF REGENCY GOVERNMENT OF WAJO, SULAWESI SELATAN PROVINCE BY EXPENDITURE ITEM (thousand rupiahs), 2014-2015**

Kabupaten/ Regency : Wajo

Jenis Pengeluaran <i>Expenditures items</i>	2014	2015 *)
(1)	(2)	(3)
<b>A. BELANJA TIDAK LANGSUNG</b> <b>INDIRECT EXPENDITURES</b>	<b>543 171 787</b>	<b>730 718 330</b>
1. Belanja Pegawai <i>Personnel Expenditures</i>	502 694 682	675 933 957
2. Belanja Bunga <i>Interest Expenditures</i>	82 640	200 000
3. Belanja Subsidi <i>Subsidies Expenditures</i>	0	0
4. Belanja Hibah <i>Grant Expenditures</i>	9 265 944	7 465 000
5. Belanja Bantuan Sosial <i>Social Aids Expenditures</i>	15 500	100 000
6. Belanja Bagi Hasil <i>Sharing fund Expenditures</i>	0	0
7. Belanja Bantuan Keuangan <i>Financial Aids Expenditures</i>	30 143 475	45 519 373
8. Pengeluaran Tidak Terduga <i>Unpredicted Expenditures</i>	969 546	1 500 000
<b>B. BELANJA LANGSUNG</b> <b>DIRECT EXPENDITURES</b>	<b>523 802 146</b>	<b>497 105 076</b>
1. Belanja Pegawai <i>Personnel Expenditures</i>	30 652 430	27 389 010
2. Belanja Barang dan Jasa <i>Goods and Services Expenditures</i>	222 453 502	214 950 307
3. Belanja Modal <i>Capital Expenditures</i>	270 696 214	254 765 759
<b>C. PEMBIAYAAN DAERAH</b> <b>LOCAL GOVERNMENT FINANCING</b>	<b>188 093 750</b>	<b>9 200 000</b>
<b>JUMLAH/TOTAL</b>	<b>1 255 067 683</b>	<b>1 237 023 406</b>

\*) APBD / Regional budget

**TABEL**  
**TABLE**

28.a.14

**REALISASI PENERIMAAN PEMERINTAH KABUPATEN SIDENRENG RAPPANG, PROVINSI  
SULAWESI SELATAN MENURUT JENIS PENERIMAAN (ribu rupiah), 2014-2015  
ACTUAL RECEIPT OF REGENCY GOVERNMENT OF SIDENRENG RAPPANG, SULAWESI  
SELATAN PROVINCE BY RECEIPT ITEM (thousand rupiahs), 2014-2015**

Kabupaten/ Regency : Sidenreng Rappang

Jenis Penerimaan Revenues items	2014	2015 *)
(1)	(2)	(3)
<b>A. PENDAPATAN DAERAH LOCAL GOVERNMENT REVENUES</b>	<b>820 880 885</b>	<b>1 028 359 173</b>
1. Pendapatan Asli Daerah <i>Original Local Government Revenues</i>	64 628 524	92 995 538
1.1. Pajak Daerah <i>Local Taxes</i>	16 679 704	26 843 470
1.2. Retribusi Daerah <i>Local Retributions</i>	33 184 946	46 758 271
1.3. Hasil Perusahaan Milik Daerah & Pengelolaan Kekayaan Daerah yang Dipisahkan <i>Income of Regional Government Corporate and Management of Separated Reg. Government Wealth</i>	3 885 895	4 700 000
1.4. Lain-lain PAD yang Sah <i>Other Original Local Gov. Revenues</i>	10 877 979	14 693 797
2. Dana Perimbangan <i>Balanced Budget</i>	609 321 208	656 742 707
2.1. Bagi Hasil Pajak <i>Tax Share</i>	20 579 510	21 379 086
2.2. Bagi Hasil Bukan Pajak/Sumber Daya Alam <i>Non Tax Share/Natural Resources</i>	3 330 538	2 820 914
2.3. Dana Alokasi Umum <i>General Alocation Funds</i>	533 655 220	574 364 767
2.4. Dana Alokasi Khusus <i>Special Alocation Funds</i>	51 755 940	58 177 940
3. Lain-lain Pendapatan yang Sah <i>Other Legal Revenues</i>	146 931 153	278 620 928
<b>B. PEMBIAYAAN DAERAH LOCAL GOVERNMENT FINANCING</b>	<b>1 125 011</b>	<b>32 920 696</b>
<b>JUMLAH/TOTAL</b>	<b>822 005 896</b>	<b>1 061 279 869</b>

\*) APBD / Regional budget

**TABEL**  
**TABLE**

28.b.14

**REALISASI PENGELUARAN PEMERINTAH KABUPATEN SIDENRENG RAPPANG, PROVINSI  
SULAWESI SELATAN MENURUT JENIS PENGELUARAN (ribu rupiah), 2014-2015  
ACTUAL EXPENDITURES OF REGENCY GOVERNMENT OF SIDENRENG RAPPANG,  
SULAWESI SELATAN PROVINCE BY EXPENDITURE ITEM (thousand rupiahs), 2014-2015**

Kabupaten/ Regency : Sidenreng Rappang

Jenis Pengeluaran <i>Expenditures items</i>	2014	2015 *)
(1)	(2)	(3)
<b>A. BELANJA TIDAK LANGSUNG INDIRECT EXPENDITURES</b>	<b>464 176 423</b>	<b>515 554 435</b>
1. Belanja Pegawai <i>Personnel Expenditures</i>	437 988 120	484 768 223
2. Belanja Bunga <i>Interest Expenditures</i>	2 207 840	2 654 000
3. Belanja Subsidi <i>Subsidies Expenditures</i>	0	0
4. Belanja Hibah <i>Grant Expenditures</i>	3 923 434	2 360 000
5. Belanja Bantuan Sosial <i>Social Aids Expenditures</i>	836 660	0
6. Belanja Bagi Hasil <i>Sharing fund Expenditures</i>	15 216 192	0
7. Belanja Bantuan Keuangan <i>Financial Aids Expenditures</i>	0	20 772 212
8. Pengeluaran Tidak Terduga <i>Unpredicted Expenditures</i>	4 004 177	5 000 000
<b>B. BELANJA LANGSUNG DIRECT EXPENDITURES</b>	<b>348 491 614</b>	<b>542 971 434</b>
1. Belanja Pegawai <i>Personnel Expenditures</i>	43 755 516	52 750 346
2. Belanja Barang dan Jasa <i>Goods and Services Expenditures</i>	115 829 872	148 582 311
3. Belanja Modal <i>Capital Expenditures</i>	188 906 226	341 638 777
<b>C. PEMBIAYAAN DAERAH LOCAL GOVERNMENT FINANCING</b>	<b>9 337 859</b>	<b>2 754 000</b>
<b>JUMLAH/TOTAL</b>	<b>822 005 896</b>	<b>1 061 279 869</b>

\*) APBD / Regional budget

**TABEL 28.a.15** REALISASI PENERIMAAN PEMERINTAH KABUPATEN PINRANG, PROVINSI SULAWESI SELATAN MENURUT JENIS PENERIMAAN (ribu rupiah), 2014-2015  
**TABLE** ACTUAL RECEIPT OF REGENCY GOVERNMENT OF PINRANG, SULAWESI SELATAN PROVINCE BY RECEIPT ITEM (thousand rupiahs), 2014-2015

Kabupaten/ Regency : Pinrang

Jenis Penerimaan Revenues items	2014	2015 *)
(1)	(2)	(3)
<b>A. PENDAPATAN DAERAH LOCAL GOVERNMENT REVENUES</b>	<b>996 369 785</b>	<b>1 043 892 404</b>
1. Pendapatan Asli Daerah <i>Original Local Government Revenues</i>	93 521 199	89 800 740
1.1. Pajak Daerah <i>Local Taxes</i>	16 790 726	13 178 728
1.2. Retribusi Daerah <i>Local Retributions</i>	4 933 487	4 455 536
1.3. Hasil Perusahaan Milik Daerah & Pengelolaan Kekayaan Daerah yang Dipisahkan <i>Income of Regional Government Corporate and Management of Separated Reg. Government Wealth</i>	6 558 633	6 275 000
1.4. Lain-lain PAD yang Sah <i>Other Original Local Gov. Revenues</i>	65 238 353	65 891 476
2. Dana Perimbangan <i>Balanced Budget</i>	704 993 385	740 537 033
2.1. Bagi Hasil Pajak <i>Tax Share</i>	16 581 731	17 756 911
2.2. Bagi Hasil Bukan Pajak/Sumber Daya Alam <i>Non Tax Share/Natural Resources</i>	3 079 564	847 500
2.3. Dana Alokasi Umum <i>General Alocation Funds</i>	629 285 550	654 528 422
2.4. Dana Alokasi Khusus <i>Special Alocation Funds</i>	56 046 540	67 404 200
3. Lain-lain Pendapatan yang Sah <i>Other Legal Revenues</i>	197 855 201	213 554 631
<b>B. PEMBIAYAAN DAERAH LOCAL GOVERNMENT FINANCING</b>	<b>66 210 017</b>	<b>0</b>
<b>JUMLAH/TOTAL</b>	<b>1 062 579 802</b>	<b>1 043 892 404</b>

\*) APBD / Regional budget



**TABEL**  
**TABLE**

28.b.15

**REALISASI PENGELUARAN PEMERINTAH KABUPATEN PINRANG, PROVINSI SULAWESI SELATAN MENURUT JENIS PENGELUARAN (ribu rupiah), 2014-2015**  
**ACTUAL EXPENDITURES OF REGENCY GOVERNMENT OF PINRANG, SULAWESI SELATAN PROVINCE BY EXPENDITURE ITEM (thousand rupiahs), 2014-2015**

Kabupaten/ Regency : Pinrang

Jenis Pengeluaran <i>Expenditures items</i>	2014	2015 *)
(1)	(2)	(3)
<b>A. BELANJA TIDAK LANGSUNG</b> <b>INDIRECT EXPENDITURES</b>	<b>532 710 521</b>	<b>618 051 219</b>
1. Belanja Pegawai <i>Personnel Expenditures</i>	487 520 185	578 014 474
2. Belanja Bunga <i>Interest Expenditures</i>	47 851	0
3. Belanja Subsidi <i>Subsidies Expenditures</i>	401 859	500 000
4. Belanja Hibah <i>Grant Expenditures</i>	22 217 851	4 645 000
5. Belanja Bantuan Sosial <i>Social Aids Expenditures</i>	292 700	1 350 000
6. Belanja Bagi Hasil <i>Sharing fund Expenditures</i>	369 081	0
7. Belanja Bantuan Keuangan <i>Financial Aids Expenditures</i>	21 317 046	31 041 745
8. Pengeluaran Tidak Terduga <i>Unpredicted Expenditures</i>	543 948	2 500 000
<b>B. BELANJA LANGSUNG</b> <b>DIRECT EXPENDITURES</b>	<b>415 154 530</b>	<b>424 091 185</b>
1. Belanja Pegawai <i>Personnel Expenditures</i>	31 815 859	31 810 667
2. Belanja Barang dan Jasa <i>Goods and Services Expenditures</i>	193 223 043	210 019 254
3. Belanja Modal <i>Capital Expenditures</i>	190 115 628	182 261 264
<b>C. PEMBIAYAAN DAERAH</b> <b>LOCAL GOVERNMENT FINANCING</b>	<b>114 714 751</b>	<b>1 750 000</b>
<b>JUMLAH/TOTAL</b>	<b>1 062 579 802</b>	<b>1 043 892 404</b>

\*) APBD / Regional budget

**TABEL**  
**TABLE**

28.a.16

**REALISASI PENERIMAAN PEMERINTAH KABUPATEN ENREKANG, PROVINSI SULAWESI SELATAN MENURUT JENIS PENERIMAAN (ribu rupiah), 2014-2015**  
**ACTUAL RECEIPT OF REGENCY GOVERNMENT OF ENREKANG, SULAWESI SELATAN PROVINCE BY RECEIPT ITEM (thousand rupiahs), 2014-2015**

Kabupaten/ Regency : Enrekang

Jenis Penerimaan <i>Revenues items</i>	2014	2015 *)
(1)	(2)	(3)
<b>A. PENDAPATAN DAERAH</b> <b>LOCAL GOVERNMENT REVENUES</b>	<b>734 573 695</b>	<b>802 671 826</b>
1. Pendapatan Asli Daerah <i>Original Local Government Revenues</i>	32 455 808	47 211 238
1.1. Pajak Daerah <i>Local Taxes</i>	6 071 709	6 130 000
1.2. Retribusi Daerah <i>Local Retributions</i>	13 266 264	19 294 650
1.3. Hasil Perusahaan Milik Daerah & Pengelolaan Kekayaan Daerah yang Dipisahkan <i>Income of Regional Government Corporate and Management of Separated Reg. Government Wealth</i>	2 912 294	5 050 000
1.4. Lain-lain PAD yang Sah <i>Other Original Local Gov. Revenues</i>	10 205 541	16 736 588
2. Dana Perimbangan <i>Balanced Budget</i>	550 815 324	610 604 165
2.1. Bagi Hasil Pajak <i>Tax Share</i>	16 743 037	22 543 219
2.2. Bagi Hasil Bukan Pajak/Sumber Daya Alam <i>Non Tax Share/Natural Resources</i>	3 053 317	2 764 319
2.3. Dana Alokasi Umum <i>General Allocation Funds</i>	480 887 270	526 156 287
2.4. Dana Alokasi Khusus <i>Special Allocation Funds</i>	50 131 700	59 140 340
3. Lain-lain Pendapatan yang Sah <i>Other Legal Revenues</i>	151 302 563	144 856 423
<b>B. PEMBIAYAAN DAERAH</b> <b>LOCAL GOVERNMENT FINANCING</b>	<b>23 499 200</b>	<b>65 662 460</b>
<b>JUMLAH/TOTAL</b>	<b>758 072 895</b>	<b>868 334 286</b>

\*) APBD / Regional budget

**TABEL** 28.b.16  
**TABLE**

**REALISASI PENGELUARAN PEMERINTAH KABUPATEN ENREKANG, PROVINSI SULAWESI SELATAN MENURUT JENIS PENGELUARAN (ribu rupiah), 2014-2015**  
**ACTUAL EXPENDITURES OF REGENCY GOVERNMENT OF ENREKANG, SULAWESI SELATAN PROVINCE BY EXPENDITURE ITEM (thousand rupiahs), 2014-2015**

Kabupaten/ Regency : Enrekang

Jenis Pengeluaran <i>Expenditures items</i>	2014	2015 *)
(1)	(2)	(3)
<b>A. BELANJA TIDAK LANGSUNG</b> <b>INDIRECT EXPENDITURES</b>	<b>383 077 668</b>	<b>471 499 593</b>
1. Belanja Pegawai <i>Personnel Expenditures</i>	355 666 711	433 801 845
2. Belanja Bunga <i>Interest Expenditures</i>	0	0
3. Belanja Subsidi <i>Subsidies Expenditures</i>	0	0
4. Belanja Hibah <i>Grant Expenditures</i>	5 864 648	2 928 000
5. Belanja Bantuan Sosial <i>Social Aids Expenditures</i>	3 617 000	4 670 000
6. Belanja Bagi Hasil <i>Sharing fund Expenditures</i>	0	0
7. Belanja Bantuan Keuangan <i>Financial Aids Expenditures</i>	16 723 812	29 349 748
8. Pengeluaran Tidak Terduga <i>Unpredicted Expenditures</i>	1 205 497	750 000
<b>B. BELANJA LANGSUNG</b> <b>DIRECT EXPENDITURES</b>	<b>270 780 386</b>	<b>386 834 693</b>
1. Belanja Pegawai <i>Personnel Expenditures</i>	26 110 046	19 229 447
2. Belanja Barang dan Jasa <i>Goods and Services Expenditures</i>	130 511 548	176 466 245
3. Belanja Modal <i>Capital Expenditures</i>	114 158 792	191 139 001
<b>C. PEMBIAYAAN DAERAH</b> <b>LOCAL GOVERNMENT FINANCING</b>	<b>104 214 841</b>	<b>10 000 000</b>
<b>JUMLAH/TOTAL</b>	<b>758 072 895</b>	<b>868 334 286</b>

\*) APBD / Regional budget

**TABEL 28.a.17** REALISASI PENERIMAAN PEMERINTAH KABUPATEN LUWU, PROVINSI SULAWESI SELATAN MENURUT JENIS PENERIMAAN (ribu rupiah), 2014-2015  
**TABLE** *ACTUAL RECEIPT OF REGENCY GOVERNMENT OF LUWU, SULAWESI SELATAN PROVINCE BY RECEIPT ITEM (thousand rupiahs), 2014-2015*

Kabupaten/ Regency : Luwu

Jenis Penerimaan <i>Revenues items</i>	2014	2015 *)
(1)	(2)	(3)
<b>A. PENDAPATAN DAERAH LOCAL GOVERNMENT REVENUES</b>	<b>939 145 074</b>	<b>1 019 263 132</b>
1. Pendapatan Asli Daerah <i>Original Local Government Revenues</i>	64 132 445	57 382 326
1.1. Pajak Daerah <i>Local Taxes</i>	13 488 085	11 430 000
1.2. Retribusi Daerah <i>Local Retributions</i>	28 787 203	28 337 696
1.3. Hasil Perusahaan Milik Daerah & Pengelolaan Kekayaan Daerah yang Dipisahkan <i>Income of Regional Government Corporate and Management of Separated Reg. Government Wealth</i>	3 563 650	3 560 000
1.4. Lain-lain PAD yang Sah <i>Other Original Local Gov. Revenues</i>	18 293 507	14 054 630
2. Dana Perimbangan <i>Balanced Budget</i>	682 313 624	737 266 902
2.1. Bagi Hasil Pajak <i>Tax Share</i>	14 447 858	16 912 750
2.2. Bagi Hasil Bukan Pajak/Sumber Daya Alam <i>Non Tax Share/Natural Resources</i>	4 156 296	5 249 819
2.3. Dana Alokasi Umum <i>General Allocation Funds</i>	595 699 150	624 131 623
2.4. Dana Alokasi Khusus <i>Special Allocation Funds</i>	68 010 320	90 972 710
3. Lain-lain Pendapatan yang Sah <i>Other Legal Revenues</i>	192 699 005	224 613 904
<b>B. PEMBIAYAAN DAERAH LOCAL GOVERNMENT FINANCING</b>	<b>54 880 505</b>	<b>24 968 828</b>
<b>JUMLAH/TOTAL</b>	<b>994 025 579</b>	<b>1 044 231 960</b>

\*) APBD / Regional budget

**TABEL 28.b.17** REALISASI PENGELUARAN PEMERINTAH KABUPATEN LUWU, PROVINSI SULAWESI SELATAN MENURUT JENIS PENGELUARAN (ribu rupiah), 2014-2015  
**TABLE** *ACTUAL EXPENDITURES OF REGENCY GOVERNMENT OF LUWU, SULAWESI SELATAN PROVINCE BY EXPENDITURE ITEM (thousand rupiahs), 2014-2015*

Kabupaten/ Regency : Luwu

Jenis Pengeluaran <i>Expenditures items</i>	2014	2015 *)
(1)	(2)	(3)
<b>A. BELANJA TIDAK LANGSUNG INDIRECT EXPENDITURES</b>	<b>492 272 860</b>	<b>622 442 903</b>
1. Belanja Pegawai <i>Personnel Expenditures</i>	429 858 130	521 821 086
2. Belanja Bunga <i>Interest Expenditures</i>	0	0
3. Belanja Subsidi <i>Subsidies Expenditures</i>	0	0
4. Belanja Hibah <i>Grant Expenditures</i>	24 988 163	4 378 000
5. Belanja Bantuan Sosial <i>Social Aids Expenditures</i>	4 952 757	737 500
6. Belanja Bagi Hasil <i>Sharing fund Expenditures</i>	32 223 810	3 974 270
7. Belanja Bantuan Keuangan <i>Financial Aids Expenditures</i>	250 000	88 532 047
8. Pengeluaran Tidak Terduga <i>Unpredicted Expenditures</i>	0	3 000 000
<b>B. BELANJA LANGSUNG DIRECT EXPENDITURES</b>	<b>425 085 965</b>	<b>417 789 057</b>
1. Belanja Pegawai <i>Personnel Expenditures</i>	16 378 673	16 201 432
2. Belanja Barang dan Jasa <i>Goods and Services Expenditures</i>	244 385 812	240 517 963
3. Belanja Modal <i>Capital Expenditures</i>	164 321 480	161 069 662
<b>C. PEMBIAYAAN DAERAH LOCAL GOVERNMENT FINANCING</b>	<b>76 666 754</b>	<b>4 000 000</b>
<b>JUMLAH/TOTAL</b>	<b>994 025 579</b>	<b>1 044 231 960</b>

\*) APBD / Regional budget

**TABEL 28.a.18** REALISASI PENERIMAAN PEMERINTAH KABUPATEN TANA TORAJA, PROVINSI SULAWESI SELATAN MENURUT JENIS PENERIMAAN (ribu rupiah), 2014-2015  
**TABLE** ACTUAL RECEIPT OF REGENCY GOVERNMENT OF TANA TORAJA, SULAWESI SELATAN PROVINCE BY RECEIPT ITEM (thousand rupiahs), 2014-2015

Kabupaten/ Regency : Tana Toraja

Jenis Penerimaan Revenues items	2014	2015 *)
(1)	(2)	(3)
<b>A. PENDAPATAN DAERAH LOCAL GOVERNMENT REVENUES</b>	<b>757 374 394</b>	<b>809 147 891</b>
1. Pendapatan Asli Daerah <i>Original Local Government Revenues</i>	82 506 083	69 458 314
1.1. Pajak Daerah <i>Local Taxes</i>	6 516 318	4 980 454
1.2. Retribusi Daerah <i>Local Retributions</i>	59 960 987	50 381 825
1.3. Hasil Perusahaan Milik Daerah & Pengelolaan Kekayaan Daerah yang Dipisahkan <i>Income of Regional Government Corporate and Management of Separated Reg. Government Wealth</i>	2 198 848	2 219 063
1.4. Lain-lain PAD yang Sah <i>Other Original Local Gov. Revenues</i>	13 829 930	11 876 972
2. Dana Perimbangan <i>Balanced Budget</i>	566 516 703	599 160 119
2.1. Bagi Hasil Pajak <i>Tax Share</i>	17 912 474	15 129 237
2.2. Bagi Hasil Bukan Pajak/Sumber Daya Alam <i>Non Tax Share/Natural Resources</i>	3 208 826	2 187 052
2.3. Dana Alokasi Umum <i>General Allocation Funds</i>	486 447 423	510 857 220
2.4. Dana Alokasi Khusus <i>Special Allocation Funds</i>	58 947 980	70 986 610
3. Lain-lain Pendapatan yang Sah <i>Other Legal Revenues</i>	108 351 608	140 529 458
<b>B. PEMBIAYAAN DAERAH LOCAL GOVERNMENT FINANCING</b>	<b>72 108 261</b>	<b>52 661 740</b>
<b>JUMLAH/TOTAL</b>	<b>829 482 655</b>	<b>861 809 631</b>

\*) APBD / Regional budget

**TABEL**  
**TABLE**

28.b.18

**REALISASI PENGELUARAN PEMERINTAH KABUPATEN TANA TORAJA, PROVINSI  
SULAWESI SELATAN MENURUT JENIS PENGELUARAN (ribu rupiah), 2014-2015  
ACTUAL EXPENDITURES OF REGENCY GOVERNMENT OF TANA TORAJA, SULAWESI  
SELATAN PROVINCE BY EXPENDITURE ITEM (thousand rupiahs), 2014-2015**

Kabupaten/ Regency : Tana Toraja

Jenis Pengeluaran <i>Expenditures items</i>	2014	2015 *)
(1)	(2)	(3)
<b>A. BELANJA TIDAK LANGSUNG INDIRECT EXPENDITURES</b>	<b>405 910 691</b>	<b>511 949 517</b>
1. Belanja Pegawai <i>Personnel Expenditures</i>	376 947 765	427 410 289
2. Belanja Bunga <i>Interest Expenditures</i>	83 168	115 000
3. Belanja Subsidi <i>Subsidies Expenditures</i>	0	0
4. Belanja Hibah <i>Grant Expenditures</i>	8 232 495	14 702 500
5. Belanja Bantuan Sosial <i>Social Aids Expenditures</i>	3 322 308	210 000
6. Belanja Bagi Hasil <i>Sharing fund Expenditures</i>	12 454 105	2 100 000
7. Belanja Bantuan Keuangan <i>Financial Aids Expenditures</i>	0	65 911 728
8. Pengeluaran Tidak Terduga <i>Unpredicted Expenditures</i>	4 870 850	1 500 000
<b>B. BELANJA LANGSUNG DIRECT EXPENDITURES</b>	<b>328 515 151</b>	<b>346 645 170</b>
1. Belanja Pegawai <i>Personnel Expenditures</i>	28 962 927	28 695 174
2. Belanja Barang dan Jasa <i>Goods and Services Expenditures</i>	116 060 845	124 388 459
3. Belanja Modal <i>Capital Expenditures</i>	183 491 379	193 561 537
<b>C. PEMBIAYAAN DAERAH LOCAL GOVERNMENT FINANCING</b>	<b>95 056 813</b>	<b>3 214 944</b>
<b>JUMLAH/TOTAL</b>	<b>829 482 655</b>	<b>861 809 631</b>

\*) APBD / Regional budget

**TABEL 28.a.19** REALISASI PENERIMAAN PEMERINTAH KABUPATEN LUWU UTARA, PROVINSI SULAWESI SELATAN MENURUT JENIS PENERIMAAN (ribu rupiah), 2014-2015  
**TABLE** ACTUAL RECEIPT OF REGENCY GOVERNMENT OF LUWU UTARA, SULAWESI SELATAN PROVINCE BY RECEIPT ITEM (thousand rupiahs), 2014-2015

Kabupaten/ Regency : Luwu Utara

Jenis Penerimaan Revenues items	2014	2015 *)
(1)	(2)	(3)
<b>A. PENDAPATAN DAERAH LOCAL GOVERNMENT REVENUES</b>	<b>891 587 139</b>	<b>999 688 016</b>
1. Pendapatan Asli Daerah <i>Original Local Government Revenues</i>	128 639 246	76 699 132
1.1. Pajak Daerah <i>Local Taxes</i>	10 401 578	11 202 581
1.2. Retribusi Daerah <i>Local Retributions</i>	9 538 488	15 676 642
1.3. Hasil Perusahaan Milik Daerah & Pengelolaan Kekayaan Daerah yang Dipisahkan <i>Income of Regional Government Corporate and Management of Separated Reg. Government Wealth</i>	1 118 380	1 118 380
1.4. Lain-lain PAD yang Sah <i>Other Original Local Gov. Revenues</i>	107 580 800	48 701 529
2. Dana Perimbangan <i>Balanced Budget</i>	650 885 088	710 818 862
2.1. Bagi Hasil Pajak <i>Tax Share</i>	20 625 322	24 683 445
2.2. Bagi Hasil Bukan Pajak/Sumber Daya Alam <i>Non Tax Share/Natural Resources</i>	5 280 554	7 765 516
2.3. Dana Alokasi Umum <i>General Alocation Funds</i>	573 100 112	601 496 441
2.4. Dana Alokasi Khusus <i>Special Alocation Funds</i>	51 879 100	76 873 460
3. Lain-lain Pendapatan yang Sah <i>Other Legal Revenues</i>	112 062 805	212 170 022
<b>B. PEMBIAYAAN DAERAH LOCAL GOVERNMENT FINANCING</b>	<b>15 397 389</b>	<b>21 760 007</b>
<b>JUMLAH/TOTAL</b>	<b>906 984 528</b>	<b>1 021 448 023</b>

\*) APBD / Regional budget



**TABEL**  
**TABLE**

28.b.19

**REALISASI PENGELUARAN PEMERINTAH KABUPATEN LUWU UTARA, PROVINSI  
SULAWESI SELATAN MENURUT JENIS PENGELUARAN (ribu rupiah), 2014-2015  
ACTUAL EXPENDITURES OF REGENCY GOVERNMENT OF LUWU UTARA, SULAWESI  
SELATAN PROVINCE BY EXPENDITURE ITEM (thousand rupiahs), 2014-2015**

Kabupaten/ Regency : Luwu Utara

Jenis Pengeluaran <i>Expenditures items</i>	2014	2015 *)
(1)	(2)	(3)
<b>A. BELANJA TIDAK LANGSUNG INDIRECT EXPENDITURES</b>	<b>425 901 715</b>	<b>546 184 693</b>
1. Belanja Pegawai <i>Personnel Expenditures</i>	384 580 259	448 739 160
2. Belanja Bunga <i>Interest Expenditures</i>	0	0
3. Belanja Subsidi <i>Subsidies Expenditures</i>	35 000	40 000
4. Belanja Hibah <i>Grant Expenditures</i>	7 585 309	12 292 000
5. Belanja Bantuan Sosial <i>Social Aids Expenditures</i>	15 000	0
6. Belanja Bagi Hasil <i>Sharing fund Expenditures</i>	1 219 713	1 677 672
7. Belanja Bantuan Keuangan <i>Financial Aids Expenditures</i>	32 152 894	82 435 861
8. Pengeluaran Tidak Terduga <i>Unpredicted Expenditures</i>	313 540	1 000 000
<b>B. BELANJA LANGSUNG DIRECT EXPENDITURES</b>	<b>422 917 205</b>	<b>475 263 330</b>
1. Belanja Pegawai <i>Personnel Expenditures</i>	27 446 654	24 918 508
2. Belanja Barang dan Jasa <i>Goods and Services Expenditures</i>	283 189 687	264 216 140
3. Belanja Modal <i>Capital Expenditures</i>	112 280 864	186 128 682
<b>C. PEMBIAYAAN DAERAH LOCAL GOVERNMENT FINANCING</b>	<b>58 165 608</b>	<b>0</b>
<b>JUMLAH/TOTAL</b>	<b>906 984 528</b>	<b>1 021 448 023</b>

\*) APBD / Regional budget

**TABEL 28.a.20** REALISASI PENERIMAAN PEMERINTAH KABUPATEN LUWU TIMUR, PROVINSI SULAWESI SELATAN MENURUT JENIS PENERIMAAN (ribu rupiah), 2014-2015  
**TABLE** ACTUAL RECEIPT OF REGENCY GOVERNMENT OF LUWU TIMUR, SULAWESI SELATAN PROVINCE BY RECEIPT ITEM (thousand rupiahs), 2014-2015

Kabupaten/ Regency : Luwu Timur

Jenis Penerimaan Revenues items	2014	2015 *)
(1)	(2)	(3)
<b>A. PENDAPATAN DAERAH LOCAL GOVERNMENT REVENUES</b>	<b>1 003 602 954</b>	<b>1 113 896 600</b>
1. Pendapatan Asli Daerah <i>Original Local Government Revenues</i>	134 350 836	155 503 303
1.1. Pajak Daerah <i>Local Taxes</i>	75 114 216	79 128 300
1.2. Retribusi Daerah <i>Local Retributions</i>	8 245 313	7 491 310
1.3. Hasil Perusahaan Milik Daerah & Pengelolaan Kekayaan Daerah yang Dipisahkan <i>Income of Regional Government Corporate and Management of Separated Reg. Government Wealth</i>	11 316 486	12 500 000
1.4. Lain-lain PAD yang Sah <i>Other Original Local Gov. Revenues</i>	39 674 821	56 383 693
2. Dana Perimbangan <i>Balanced Budget</i>	598 656 375	676 436 922
2.1. Bagi Hasil Pajak <i>Tax Share</i>	52 412 593	52 405 487
2.2. Bagi Hasil Bukan Pajak/Sumber Daya Alam <i>Non Tax Share/Natural Resources</i>	27 829 438	82 699 827
2.3. Dana Alokasi Umum <i>General Alocation Funds</i>	462 819 314	473 135 918
2.4. Dana Alokasi Khusus <i>Special Alocation Funds</i>	55 595 030	68 195 690
3. Lain-lain Pendapatan yang Sah <i>Other Legal Revenues</i>	270 595 743	281 956 375
<b>B. PEMBIAYAAN DAERAH LOCAL GOVERNMENT FINANCING</b>	<b>176 944 983</b>	<b>153 136 982</b>
<b>JUMLAH/TOTAL</b>	<b>1 180 547 937</b>	<b>1 267 033 582</b>

\*) APBD / Regional budget

**TABEL**  
**TABLE**

28.b.20

**REALISASI PENGELUARAN PEMERINTAH KABUPATEN LUWU TIMUR, PROVINSI  
SULAWESI SELATAN MENURUT JENIS PENGELUARAN (ribu rupiah), 2014-2015  
ACTUAL EXPENDITURES OF REGENCY GOVERNMENT OF LUWU TIMUR, SULAWESI  
SELATAN PROVINCE BY EXPENDITURE ITEM (thousand rupiahs), 2014-2015**

Kabupaten/ *Regency* : Luwu Timur

Jenis Pengeluaran <i>Expenditures items</i>	2014	2015 *)
(1)	(2)	(3)
<b>A. BELANJA TIDAK LANGSUNG INDIRECT EXPENDITURES</b>	<b>376 223 437</b>	<b>505 834 178</b>
1. Belanja Pegawai <i>Personnel Expenditures</i>	295 140 419	373 117 548
2. Belanja Bunga <i>Interest Expenditures</i>	0	0
3. Belanja Subsidi <i>Subsidies Expenditures</i>	0	0
4. Belanja Hibah <i>Grant Expenditures</i>	2 438 794	27 170 000
5. Belanja Bantuan Sosial <i>Social Aids Expenditures</i>	6 630 915	1 945 670
6. Belanja Bagi Hasil <i>Sharing fund Expenditures</i>	7 538 004	8 729 878
7. Belanja Bantuan Keuangan <i>Financial Aids Expenditures</i>	64 475 305	93 371 082
8. Pengeluaran Tidak Terduga <i>Unpredicted Expenditures</i>	0	1 500 000
<b>B. BELANJA LANGSUNG DIRECT EXPENDITURES</b>	<b>568 917 897</b>	<b>761 199 404</b>
1. Belanja Pegawai <i>Personnel Expenditures</i>	3 368 955	5 387 962
2. Belanja Barang dan Jasa <i>Goods and Services Expenditures</i>	243 471 318	300 140 158
3. Belanja Modal <i>Capital Expenditures</i>	322 077 624	455 671 284
<b>C. PEMBIAYAAN DAERAH LOCAL GOVERNMENT FINANCING</b>	<b>235 406 603</b>	<b>0</b>
<b>JUMLAH/TOTAL</b>	<b>1 180 547 937</b>	<b>1 267 033 582</b>

\*) APBD / *Regional budget*

**TABEL 28.a.21** REALISASI PENERIMAAN PEMERINTAH KABUPATEN TORAJA UTARA, PROVINSI SULAWESI SELATAN MENURUT JENIS PENERIMAAN (ribu rupiah), 2014-2015  
**TABLE** *ACTUAL RECEIPT OF REGENCY GOVERNMENT OF TORAJA UTARA, SULAWESI SELATAN PROVINCE BY RECEIPT ITEM (thousand rupiahs), 2014-2015*

Kabupaten/ Regency : Toraja Utara

Jenis Penerimaan Revenues items	2014	2015 *)
(1)	(2)	(3)
<b>A. PENDAPATAN DAERAH LOCAL GOVERNMENT REVENUES</b>	<b>720 114 937</b>	<b>744 920 498</b>
1. Pendapatan Asli Daerah <i>Original Local Government Revenues</i>	25 284 959	27 548 865
1.1. Pajak Daerah <i>Local Taxes</i>	8 718 950	10 095 828
1.2. Retribusi Daerah <i>Local Retributions</i>	7 871 202	9 092 919
1.3. Hasil Perusahaan Milik Daerah & Pengelolaan Kekayaan Daerah yang Dipisahkan <i>Income of Regional Government Corporate and Management of Separated Reg. Government Wealth</i>	1 876 603	2 340 000
1.4. Lain-lain PAD yang Sah <i>Other Original Local Gov. Revenues</i>	6 818 204	6 020 118
2. Dana Perimbangan <i>Balanced Budget</i>	558 111 629	570 949 342
2.1. Bagi Hasil Pajak <i>Tax Share</i>	10 814 207	12 924 702
2.2. Bagi Hasil Bukan Pajak/Sumber Daya Alam <i>Non Tax Share/Natural Resources</i>	12 850 014	1 984 759
2.3. Dana Alokasi Umum <i>General Allocation Funds</i>	448 417 228	471 481 781
2.4. Dana Alokasi Khusus <i>Special Allocation Funds</i>	86 030 180	84 558 100
3. Lain-lain Pendapatan yang Sah <i>Other Legal Revenues</i>	136 718 349	146 422 291
<b>B. PEMBIAYAAN DAERAH LOCAL GOVERNMENT FINANCING</b>	<b>6 350 806</b>	<b>6 350 806</b>
<b>JUMLAH/TOTAL</b>	<b>726 465 743</b>	<b>751 271 304</b>

\*) APBD / Regional budget

**TABEL**  
**TABLE**

28.b.21

**REALISASI PENGELUARAN PEMERINTAH KABUPATEN TORAJA UTARA, PROVINSI  
SULAWESI SELATAN MENURUT JENIS PENGELUARAN (ribu rupiah), 2014-2015  
ACTUAL EXPENDITURES OF REGENCY GOVERNMENT OF TORAJA UTARA, SULAWESI  
SELATAN PROVINCE BY EXPENDITURE ITEM (thousand rupiahs), 2014-2015**

Kabupaten/ Regency : Toraja Utara

Jenis Pengeluaran <i>Expenditures items</i>	2014	2015 *)
(1)	(2)	(3)
<b>A. BELANJA TIDAK LANGSUNG INDIRECT EXPENDITURES</b>	<b>349 743 068</b>	<b>421 434 056</b>
1. Belanja Pegawai <i>Personnel Expenditures</i>	312 358 422	354 465 568
2. Belanja Bunga <i>Interest Expenditures</i>	0	0
3. Belanja Subsidi <i>Subsidies Expenditures</i>	0	0
4. Belanja Hibah <i>Grant Expenditures</i>	12 957 217	2 524 000
5. Belanja Bantuan Sosial <i>Social Aids Expenditures</i>	0	0
6. Belanja Bagi Hasil <i>Sharing fund Expenditures</i>	1 948 910	2 347 604
7. Belanja Bantuan Keuangan <i>Financial Aids Expenditures</i>	22 478 519	61 096 884
8. Pengeluaran Tidak Terduga <i>Unpredicted Expenditures</i>	0	1 000 000
<b>B. BELANJA LANGSUNG DIRECT EXPENDITURES</b>	<b>355 833 697</b>	<b>326 422 561</b>
1. Belanja Pegawai <i>Personnel Expenditures</i>	19 256 539	16 341 699
2. Belanja Barang dan Jasa <i>Goods and Services Expenditures</i>	153 224 616	150 119 081
3. Belanja Modal <i>Capital Expenditures</i>	183 352 542	159 961 781
<b>C. PEMBIAYAAN DAERAH LOCAL GOVERNMENT FINANCING</b>	<b>20 888 978</b>	<b>3 414 687</b>
<b>JUMLAH/TOTAL</b>	<b>726 465 743</b>	<b>751 271 304</b>

\*) APBD / Regional budget

**TABEL 28.a.22** REALISASI PENERIMAAN PEMERINTAH KOTA MAKASSAR, PROVINSI SULAWESI SELATAN  
**TABLE** MENURUT JENIS PENERIMAAN (ribu rupiah), 2014-2015  
**ACTUAL RECEIPT OF MUNICIPALITY GOVERNMENT OF MAKASSAR, SULAWESI SELATAN PROVINCE BY RECEIPT ITEM (thousand rupiahs), 2014-2015**

Kota/ Municipality: Makassar

Jenis Penerimaan Revenues items	2014	2015 *)
(1)	(2)	(3)
<b>A. PENDAPATAN DAERAH LOCAL GOVERNMENT REVENUES</b>	<b>2 629 857 748</b>	<b>3 081 367 914</b>
1. Pendapatan Asli Daerah <i>Original Local Government Revenues</i>	731 170 425	992 147 612
1.1. Pajak Daerah <i>Local Taxes</i>	561 697 248	822 081 993
1.2. Retribusi Daerah <i>Local Retributions</i>	135 918 535	115 273 184
1.3. Hasil Perusahaan Milik Daerah & Pengelolaan Kekayaan Daerah yang Dipisahkan <i>Income of Regional Government Corporate and Management of Separated Reg. Government Wealth</i>	11 635 644	13 332 435
1.4. Lain-lain PAD yang Sah <i>Other Original Local Gov. Revenues</i>	21 918 998	41 460 000
2. Dana Perimbangan <i>Balanced Budget</i>	1 251 876 573	1 326 418 487
2.1. Bagi Hasil Pajak <i>Tax Share</i>	85 568 125	93 896 003
2.2. Bagi Hasil Bukan Pajak/Sumber Daya Alam <i>Non Tax Share/Natural Resources</i>	2 860 546	1 955 924
2.3. Dana Alokasi Umum <i>General Alocation Funds</i>	1 114 853 212	1 198 866 380
2.4. Dana Alokasi Khusus <i>Special Alocation Funds</i>	48 594 690	31 700 180
3. Lain-lain Pendapatan yang Sah <i>Other Legal Revenues</i>	646 810 750	762 801 815
<b>B. PEMBIAYAAN DAERAH LOCAL GOVERNMENT FINANCING</b>	<b>240 205 683</b>	<b>255 000 000</b>
<b>JUMLAH/TOTAL</b>	<b>2 870 063 431</b>	<b>3 336 367 914</b>

\*) APBD / Regional budget

**TABEL 28.b.22** REALISASI PENGELUARAN PEMERINTAH KOTA MAKASSAR, PROVINSI SULAWESI SELATAN MENURUT JENIS PENGELUARAN (ribu rupiah), 2014-2015  
**TABLE** *ACTUAL EXPENDITURES OF MUNICIPALITY GOVERNMENT OF MAKASSAR, SULAWESI SELATAN PROVINCE BY EXPENDITURE ITEM (thousand rupiahs), 2014-2015*

<i>Kota/ Municipality: Makassar</i>		
Jenis Pengeluaran <i>Expenditures items</i>	2014	2015 *)
(1)	(2)	(3)
<b>A. BELANJA TIDAK LANGSUNG</b> <b><i>INDIRECT EXPENDITURES</i></b>	<b>1 165 467 158</b>	<b>1 368 862 807</b>
1. Belanja Pegawai <i>Personnel Expenditures</i>	1 141 996 475	1 334 347 064
2. Belanja Bunga <i>Interest Expenditures</i>	1 967 227	2 500 000
3. Belanja Subsidi <i>Subsidies Expenditures</i>	0	0
4. Belanja Hibah <i>Grant Expenditures</i>	20 017 466	23 918 000
5. Belanja Bantuan Sosial <i>Social Aids Expenditures</i>	672 500	0
6. Belanja Bagi Hasil <i>Sharing fund Expenditures</i>	0	0
7. Belanja Bantuan Keuangan <i>Financial Aids Expenditures</i>	813 490	1 097 743
8. Pengeluaran Tidak Terduga <i>Unpredicted Expenditures</i>	0	7 000 000
<b>B. BELANJA LANGSUNG</b> <b><i>DIRECT EXPENDITURES</i></b>	<b>1 440 616 175</b>	<b>1 955 505 107</b>
1. Belanja Pegawai <i>Personnel Expenditures</i>	166 856 168	169 039 577
2. Belanja Barang dan Jasa <i>Goods and Services Expenditures</i>	810 499 462	1 088 806 055
3. Belanja Modal <i>Capital Expenditures</i>	463 260 545	697 659 475
<b>C. PEMBIAYAAN DAERAH</b> <b><i>LOCAL GOVERNMENT FINANCING</i></b>	<b>263 980 098</b>	<b>12 000 000</b>
<b>JUMLAH/TOTAL</b>	<b>2 870 063 431</b>	<b>3 336 367 914</b>

\*) APBD / Regional budget

**TABEL 28.a.23** REALISASI PENERIMAAN PEMERINTAH KOTA PAREPARE, PROVINSI SULAWESI SELATAN  
**TABLE** MENURUT JENIS PENERIMAAN (ribu rupiah), 2014-2015  
**ACTUAL RECEIPT OF MUNICIPALITY GOVERNMENT OF PAREPARE, SULAWESI SELATAN PROVINCE BY RECEIPT ITEM (thousand rupiahs), 2014-2015**

<i>Kota/ Municipality: Parepare</i>		
Jenis Penerimaan <i>Revenues items</i>	2014	2015 *)
(1)	(2)	(3)
<b>A. PENDAPATAN DAERAH</b> <b>LOCAL GOVERNMENT REVENUES</b>	<b>712 407 753</b>	<b>730 012 750</b>
1. Pendapatan Asli Daerah <i>Original Local Government Revenues</i>	112 395 774	114 781 555
1.1. Pajak Daerah <i>Local Taxes</i>	19 907 390	19 148 780
1.2. Retribusi Daerah <i>Local Retributions</i>	10 280 547	12 851 380
1.3. Hasil Perusahaan Milik Daerah & Pengelolaan Kekayaan Daerah yang Dipisahkan <i>Income of Regional Government Corporate and Management of Separated Reg. Government Wealth</i>	3 127 672	3 300 000
1.4. Lain-lain PAD yang Sah <i>Other Original Local Gov. Revenues</i>	79 080 165	79 481 395
2. Dana Perimbangan <i>Balanced Budget</i>	480 140 326	492 762 970
2.1. Bagi Hasil Pajak <i>Tax Share</i>	18 169 596	19 172 896
2.2. Bagi Hasil Bukan Pajak/Sumber Daya Alam <i>Non Tax Share/Natural Resources</i>	3 079 425	1 391 331
2.3. Dana Alokasi Umum <i>General Alocation Funds</i>	426 405 955	430 750 753
2.4. Dana Alokasi Khusus <i>Special Alocation Funds</i>	32 485 350	41 447 990
3. Lain-lain Pendapatan yang Sah <i>Other Legal Revenues</i>	119 871 653	122 468 225
<b>B. PEMBIAYAAN DAERAH</b> <b>LOCAL GOVERNMENT FINANCING</b>	<b>22 415 533</b>	<b>11 053 810</b>
<b>JUMLAH/TOTAL</b>	<b>734 823 286</b>	<b>741 066 560</b>

\*) APBD / Regional budget



**TABEL**  
**TABLE**

28.b.23

**REALISASI PENGELUARAN PEMERINTAH KOTA PAREPARE, PROVINSI SULAWESI  
SELATAN MENURUT JENIS PENGELUARAN (ribu rupiah), 2014-2015  
ACTUAL EXPENDITURES OF MUNICIPALITY GOVERNMENT OF PAREPARE, SULAWESI  
SELATAN PROVINCE BY EXPENDITURE ITEM (thousand rupiahs), 2014-2015**

Kota/ Municipality: Parepare

Jenis Pengeluaran <i>Expenditures items</i>	2014	2015 *)
(1)	(2)	(3)
<b>A. BELANJA TIDAK LANGSUNG INDIRECT EXPENDITURES</b>	<b>321 614 156</b>	<b>387 741 493</b>
1. Belanja Pegawai <i>Personnel Expenditures</i>	313 219 875	360 835 590
2. Belanja Bunga <i>Interest Expenditures</i>	3 393 912	4 500 000
3. Belanja Subsidi <i>Subsidies Expenditures</i>	0	0
4. Belanja Hibah <i>Grant Expenditures</i>	4 104 500	5 000 000
5. Belanja Bantuan Sosial <i>Social Aids Expenditures</i>	7 000	15 100 000
6. Belanja Bagi Hasil <i>Sharing fund Expenditures</i>	0	0
7. Belanja Bantuan Keuangan <i>Financial Aids Expenditures</i>	587 084	805 903
8. Pengeluaran Tidak Terduga <i>Unpredicted Expenditures</i>	301 785	1 500 000
<b>B. BELANJA LANGSUNG DIRECT EXPENDITURES</b>	<b>293 173 688</b>	<b>347 849 992</b>
1. Belanja Pegawai <i>Personnel Expenditures</i>	13 565 806	14 970 824
2. Belanja Barang dan Jasa <i>Goods and Services Expenditures</i>	182 501 030	194 920 935
3. Belanja Modal <i>Capital Expenditures</i>	97 106 852	137 958 233
<b>C. PEMBIAYAAN DAERAH LOCAL GOVERNMENT FINANCING</b>	<b>120 035 442</b>	<b>5 475 075</b>
<b>JUMLAH/TOTAL</b>	<b>734 823 286</b>	<b>741 066 560</b>

\*) APBD / Regional budget

**TABEL 28.a.24** REALISASI PENERIMAAN PEMERINTAH KOTA PALOPO, PROVINSI SULAWESI SELATAN  
**TABLE** MENURUT JENIS PENERIMAAN (ribu rupiah), 2014-2015  
**ACTUAL RECEIPT OF MUNICIPALITY GOVERNMENT OF PALOPO, SULAWESI SELATAN**  
**PROVINCE BY RECEIPT ITEM (thousand rupiahs), 2014-2015**

Kota/ Municipality: Palopo

Jenis Penerimaan Revenues items	2014	2015 *)
(1)	(2)	(3)
<b>A. PENDAPATAN DAERAH LOCAL GOVERNMENT REVENUES</b>	<b>704 258 510</b>	<b>741 187 397</b>
1. Pendapatan Asli Daerah <i>Original Local Government Revenues</i>	81 649 674	76 227 151
1.1. Pajak Daerah <i>Local Taxes</i>	16 506 778	16 003 178
1.2. Retribusi Daerah <i>Local Retributions</i>	6 289 042	4 987 300
1.3. Hasil Perusahaan Milik Daerah & Pengelolaan Kekayaan Daerah yang Dipisahkan <i>Income of Regional Government Corporate and Management of Separated Reg. Government Wealth</i>	2 753 845	2 748 560
1.4. Lain-lain PAD yang Sah <i>Other Original Local Gov. Revenues</i>	56 100 009	52 488 113
2. Dana Perimbangan <i>Balanced Budget</i>	503 736 332	544 436 159
2.1. Bagi Hasil Pajak <i>Tax Share</i>	14 607 988	13 994 019
2.2. Bagi Hasil Bukan Pajak/Sumber Daya Alam <i>Non Tax Share/Natural Resources</i>	3 404 914	2 339 776
2.3. Dana Alokasi Umum <i>General Allocation Funds</i>	449 242 430	476 408 524
2.4. Dana Alokasi Khusus <i>Special Allocation Funds</i>	36 481 000	51 693 840
3. Lain-lain Pendapatan yang Sah <i>Other Legal Revenues</i>	118 872 504	120 524 087
<b>B. PEMBIAYAAN DAERAH LOCAL GOVERNMENT FINANCING</b>	<b>10 799 535</b>	<b>5 594 100</b>
<b>JUMLAH/TOTAL</b>	<b>715 058 045</b>	<b>746 781 497</b>

\*) APBD / Regional budget

**TABEL 28.b.24** REALISASI PENGELUARAN PEMERINTAH KOTA PALOPO, PROVINSI SULAWESI SELATAN  
**TABLE** MENURUT JENIS PENGELUARAN (ribu rupiah), 2014-2015  
**ACTUAL EXPENDITURES OF MUNICIPALITY GOVERNMENT OF PALOPO, SULAWESI SELATAN PROVINCE BY EXPENDITURE ITEM (thousand rupiahs), 2014-2015**

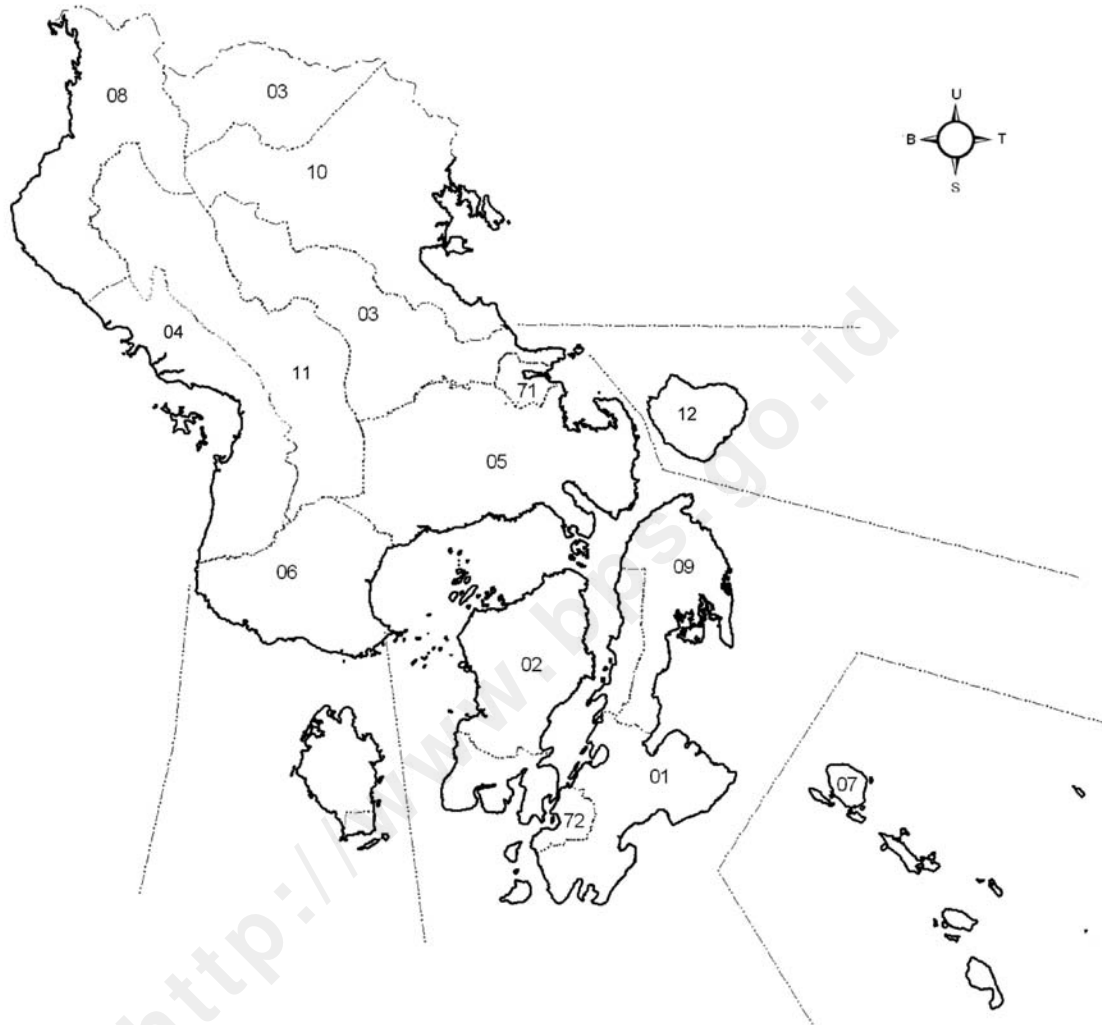
Kota/ Municipality: Palopo

Jenis Pengeluaran <i>Expenditures items</i>	2014	2015 *)
(1)	(2)	(3)
<b>A. BELANJA TIDAK LANGSUNG INDIRECT EXPENDITURES</b>	<b>359 429 801</b>	<b>397 353 830</b>
1. Belanja Pegawai <i>Personnel Expenditures</i>	346 068 474	385 855 523
2. Belanja Bunga <i>Interest Expenditures</i>	7 521 309	3 207 876
3. Belanja Subsidi <i>Subsidies Expenditures</i>	0	0
4. Belanja Hibah <i>Grant Expenditures</i>	4 844 630	3 500 000
5. Belanja Bantuan Sosial <i>Social Aids Expenditures</i>	448 675	2 950 000
6. Belanja Bagi Hasil <i>Sharing fund Expenditures</i>	0	0
7. Belanja Bantuan Keuangan <i>Financial Aids Expenditures</i>	546 713	840 431
8. Pengeluaran Tidak Terduga <i>Unpredicted Expenditures</i>	0	1 000 000
<b>B. BELANJA LANGSUNG DIRECT EXPENDITURES</b>	<b>289 034 010</b>	<b>325 392 192</b>
1. Belanja Pegawai <i>Personnel Expenditures</i>	49 006 529	58 145 341
2. Belanja Barang dan Jasa <i>Goods and Services Expenditures</i>	143 604 312	164 491 126
3. Belanja Modal <i>Capital Expenditures</i>	96 423 169	102 755 725
<b>C. PEMBIAYAAN DAERAH LOCAL GOVERNMENT FINANCING</b>	<b>66 594 234</b>	<b>24 035 475</b>
<b>JUMLAH/TOTAL</b>	<b>715 058 045</b>	<b>746 781 497</b>

\*) APBD / Regional budget

**Gambar**      **Peta Indeks Provinsi Sulawesi Tenggara menurut Kabupaten/Kota**  
 ..... : 27

**Figure**        **Index Map of Sulawesi Tenggara Province by Regency/Municipality**



KODE	NAMA KABUPATEN/KOTA
01	BUTON
02	MUNA
03	KONAWE
04	KOLAKA
05	KONAWE SELATAN
06	BOMBANA
07	WAKATOBI
08	KOLAKA UTARA
09	BUTON UTARA
10	KONAWE UTARA
11	KOLAKA TIMUR
12	KONAWE KEPULAUAN
71	KENDARI
72	BAU-BAU

**Legenda**

- Batas Negara
- - - Batas Provinsi
- ..... Batas Kabupaten
- ..... Batas Kecamatan
- ..... Batas Desa
- Garis Pantai / Batas Perairan

Sumber :  
 Peta Digital Batas Wilayah dari Bakosurtanal, Tahun 2008  
 (Diedit BPS Tahun 2010)





**TABEL**  
**TABLE** 29.a

**REALISASI PENERIMAAN PEMERINTAH KABUPATEN/KOTA SELURUH PROVINSI  
SULAWESI TENGGARA MENURUT JENIS PENERIMAAN (ribu rupiah), 2014-2015  
ACTUAL RECEIPT OF REGENCY/MUNICIPALITY GOVERNMENT THROUGHOUT SULAWESI  
TENGGARA PROVINCE BY RECEIPT ITEM (thousand rupiahs), 2014-2015**

Jenis Penerimaan <i>Revenues items</i>	2014	2015 *)
(1)	(2)	(3)
<b>A. PENDAPATAN DAERAH LOCAL GOVERNMENT REVENUES</b>	<b>9 470 105 211</b>	<b>10 336 477 100</b>
1. Pendapatan Asli Daerah <i>Original Local Government Revenues</i>	566 244 545	721 197 144
1.1. Pajak Daerah <i>Local Taxes</i>	146 236 542	168 454 922
1.2. Retribusi Daerah <i>Local Retributions</i>	162 197 885	140 974 255
1.3. Hasil Perusahaan Milik Daerah & Pengelolaan Kekayaan Daerah yang Dipisahkan <i>Income of Regional Government Corporate and Management of Separated Reg. Government Wealth</i>	52 048 405	63 727 392
1.4. Lain-lain PAD yang Sah <i>Other Original Local Gov. Revenues</i>	205 761 713	348 040 575
2. Dana Perimbangan <i>Balanced Budget</i>	7 682 696 735	8 030 294 847
2.1. Bagi Hasil Pajak <i>Tax Share</i>	211 216 331	193 348 728
2.2. Bagi Hasil Bukan Pajak/Sumber Daya Alam <i>Non Tax Share/Natural Resources</i>	251 596 811	232 526 425
2.3. Dana Alokasi Umum <i>General Allocation Funds</i>	6 356 762 253	6 459 859 956
2.4. Dana Alokasi Khusus <i>Special Allocation Funds</i>	863 121 340	1 144 559 738
3. Lain-lain Pendapatan yang Sah <i>Other Legal Revenues</i>	1 221 163 931	1 584 985 109
<b>B. PEMBIAYAAN DAERAH LOCAL GOVERNMENT FINANCING</b>	<b>884 241 819</b>	<b>812 546 156</b>
<b>JUMLAH/TOTAL</b>	<b>10 354 347 030</b>	<b>11 149 023 256</b>

\*) APBD / Regional budget

**TABEL** 29.b  
**TABLE**

**REALISASI PENGELUARAN PEMERINTAH KABUPATEN/KOTA SELURUH PROVINSI  
SULAWESI TENGGARA MENURUT JENIS PENGELUARAN (ribu rupiah), 2014-2015  
ACTUAL EXPENDITURES OF REGENCY/MUNICIPALITY GOVERNMENT THROUGHOUT SULAWESI  
TENGGARA PROVINCE BY EXPENDITURE ITEM (thousand rupiahs), 2014-2015**

Jenis Pengeluaran <i>Expenditures items</i>	2014	2015 *)
(1)	(2)	(3)
<b>A. BELANJA TIDAK LANGSUNG INDIRECT EXPENDITURES</b>	<b>4 598 088 447</b>	<b>5 285 151 018</b>
1. Belanja Pegawai <i>Personnel Expenditures</i>	4 157 477 711	4 700 105 796
2. Belanja Bunga <i>Interest Expenditures</i>	2 847 539	10 428 448
3. Belanja Subsidi <i>Subsidies Expenditures</i>	2 676 523	4 200 000
4. Belanja Hibah <i>Grant Expenditures</i>	88 806 704	106 473 058
5. Belanja Bantuan Sosial <i>Social Aids Expenditures</i>	22 470 473	11 913 257
6. Belanja Bagi Hasil <i>Sharing fund Expenditures</i>	50 000	30 000
7. Belanja Bantuan Keuangan <i>Financial Aids Expenditures</i>	318 365 227	424 829 949
8. Pengeluaran Tidak Terduga <i>Unpredicted Expenditures</i>	5 394 270	27 170 510
<b>B. BELANJA LANGSUNG DIRECT EXPENDITURES</b>	<b>4 899 681 488</b>	<b>5 789 975 438</b>
1. Belanja Pegawai <i>Personnel Expenditures</i>	358 974 031	375 968 998
2. Belanja Barang dan Jasa <i>Goods and Services Expenditures</i>	1 894 050 439	1 924 915 723
3. Belanja Modal <i>Capital Expenditures</i>	2 646 657 018	3 489 090 717
<b>C. PEMBIAYAAN DAERAH LOCAL GOVERNMENT FINANCING</b>	<b>856 577 095</b>	<b>73 896 800</b>
<b>JUMLAH/TOTAL</b>	<b>10 354 347 030</b>	<b>11 149 023 256</b>

\*) APBD / Regional budget

**TABEL**  
**TABLE**

29.a.1

**REALISASI PENERIMAAN PEMERINTAH KABUPATEN BUTON, PROVINSI SULAWESI  
TENGGERA MENURUT JENIS PENERIMAAN (ribu rupiah), 2014-2015  
ACTUAL RECEIPT OF REGENCY GOVERNMENT OF BUTON, SULAWESI TENGGERA  
PROVINCE BY RECEIPT ITEM (thousand rupiahs), 2014-2015**

Kabupaten/ Regency : Buton

Jenis Penerimaan Revenues items	2014	2015 *)
(1)	(2)	(3)
<b>A. PENDAPATAN DAERAH LOCAL GOVERNMENT REVENUES</b>	<b>893 574 338</b>	<b>544 194 688</b>
1. Pendapatan Asli Daerah <i>Original Local Government Revenues</i>	34 468 617	16 253 536
1.1. Pajak Daerah <i>Local Taxes</i>	3 871 867	1 574 000
1.2. Retribusi Daerah <i>Local Retributions</i>	12 009 261	7 234 641
1.3. Hasil Perusahaan Milik Daerah & Pengelolaan Kekayaan Daerah yang Dipisahkan <i>Income of Regional Government Corporate and Management of Separated Reg. Government Wealth</i>	3 962 360	3 962 359
1.4. Lain-lain PAD yang Sah <i>Other Original Local Gov. Revenues</i>	14 625 129	3 482 536
2. Dana Perimbangan <i>Balanced Budget</i>	723 504 677	365 622 136
2.1. Bagi Hasil Pajak <i>Tax Share</i>	21 199 111	9 674 693
2.2. Bagi Hasil Bukan Pajak/Sumber Daya Alam <i>Non Tax Share/Natural Resources</i>	16 765 722	2 779 307
2.3. Dana Alokasi Umum <i>General Alocation Funds</i>	601 624 424	252 280 186
2.4. Dana Alokasi Khusus <i>Special Alocation Funds</i>	83 915 420	100 887 950
3. Lain-lain Pendapatan yang Sah <i>Other Legal Revenues</i>	135 601 044	162 319 016
<b>B. PEMBIAYAAN DAERAH LOCAL GOVERNMENT FINANCING</b>	<b>153 513 293</b>	<b>139 700 000</b>
<b>JUMLAH/TOTAL</b>	<b>1 047 087 631</b>	<b>683 894 688</b>

\*) APBD / Regional budget



**TABEL**  
**TABLE**

29.b.1

**REALISASI PENGELUARAN PEMERINTAH KABUPATEN BUTON, PROVINSI SULAWESI  
TENGGERA MENURUT JENIS PENGELUARAN (ribu rupiah), 2014-2015  
ACTUAL EXPENDITURES OF REGENCY GOVERNMENT OF BUTON, SULAWESI TENGGERA  
PROVINCE BY EXPENDITURE ITEM (thousand rupiahs), 2014-2015**

Kabupaten/ Regency : Buton

Jenis Pengeluaran <i>Expenditures items</i>	2014	2015 *)
(1)	(2)	(3)
<b>A. BELANJA TIDAK LANGSUNG INDIRECT EXPENDITURES</b>	<b>507 234 479</b>	<b>335 702 563</b>
1. Belanja Pegawai <i>Personnel Expenditures</i>	464 986 053	308 129 227
2. Belanja Bunga <i>Interest Expenditures</i>	1 420 500	4 500 000
3. Belanja Subsidi <i>Subsidies Expenditures</i>	0	0
4. Belanja Hibah <i>Grant Expenditures</i>	14 880 020	875 000
5. Belanja Bantuan Sosial <i>Social Aids Expenditures</i>	1 682 500	0
6. Belanja Bagi Hasil <i>Sharing fund Expenditures</i>	0	0
7. Belanja Bantuan Keuangan <i>Financial Aids Expenditures</i>	24 265 406	21 898 336
8. Pengeluaran Tidak Terduga <i>Unpredicted Expenditures</i>	0	300 000
<b>B. BELANJA LANGSUNG DIRECT EXPENDITURES</b>	<b>365 675 027</b>	<b>338 192 125</b>
1. Belanja Pegawai <i>Personnel Expenditures</i>	26 466 189	21 138 091
2. Belanja Barang dan Jasa <i>Goods and Services Expenditures</i>	115 600 812	67 741 543
3. Belanja Modal <i>Capital Expenditures</i>	223 608 026	249 312 491
<b>C. PEMBIAYAAN DAERAH LOCAL GOVERNMENT FINANCING</b>	<b>174 178 125</b>	<b>10 000 000</b>
<b>JUMLAH/TOTAL</b>	<b>1 047 087 631</b>	<b>683 894 688</b>

\*) APBD / Regional budget

**TABEL**  
**TABLE**

29.a.2

**REALISASI PENERIMAAN PEMERINTAH KABUPATEN MUNA, PROVINSI SULAWESI  
TENGGERA MENURUT JENIS PENERIMAAN (ribu rupiah), 2014-2015  
ACTUAL RECEIPT OF REGENCY GOVERNMENT OF MUNA, SULAWESI TENGGERA  
PROVINCE BY RECEIPT ITEM (thousand rupiahs), 2014-2015**

Kabupaten/ Regency : Muna

Jenis Penerimaan Revenues items	2014	2015 *)
(1)	(2)	(3)
<b>A. PENDAPATAN DAERAH LOCAL GOVERNMENT REVENUES</b>	<b>989 462 837</b>	<b>819 641 916</b>
1. Pendapatan Asli Daerah <i>Original Local Government Revenues</i>	42 127 730	42 743 516
1.1. Pajak Daerah <i>Local Taxes</i>	8 805 471	5 558 500
1.2. Retribusi Daerah <i>Local Retributions</i>	16 338 898	15 102 316
1.3. Hasil Perusahaan Milik Daerah & Pengelolaan Kekayaan Daerah yang Dipisahkan <i>Income of Regional Government Corporate and Management of Separated Reg. Government Wealth</i>	0	4 457 700
1.4. Lain-lain PAD yang Sah <i>Other Original Local Gov. Revenues</i>	16 983 361	17 625 000
2. Dana Perimbangan <i>Balanced Budget</i>	794 079 950	618 968 347
2.1. Bagi Hasil Pajak <i>Tax Share</i>	11 636 311	10 626 254
2.2. Bagi Hasil Bukan Pajak/Sumber Daya Alam <i>Non Tax Share/Natural Resources</i>	11 820 936	12 916 000
2.3. Dana Alokasi Umum <i>General Alocation Funds</i>	689 447 643	502 390 813
2.4. Dana Alokasi Khusus <i>Special Alocation Funds</i>	81 175 060	93 035 280
3. Lain-lain Pendapatan yang Sah <i>Other Legal Revenues</i>	153 255 157	157 930 053
<b>B. PEMBIAYAAN DAERAH LOCAL GOVERNMENT FINANCING</b>	<b>69 249 206</b>	<b>120 100 000</b>
<b>JUMLAH/TOTAL</b>	<b>1 058 712 043</b>	<b>939 741 916</b>

\*) APBD / Regional budget

**TABEL**  
**TABLE**

29.b.2

**REALISASI PENGELUARAN PEMERINTAH KABUPATEN MUNA, PROVINSI SULAWESI  
TENGGERA MENURUT JENIS PENGELUARAN (ribu rupiah), 2014-2015  
ACTUAL EXPENDITURES OF REGENCY GOVERNMENT OF MUNA, SULAWESI TENGGERA  
PROVINCE BY EXPENDITURE ITEM (thousand rupiahs), 2014-2015**

Kabupaten/ Regency : Muna

Jenis Pengeluaran <i>Expenditures items</i>	2014	2015 *)
(1)	(2)	(3)
<b>A. BELANJA TIDAK LANGSUNG INDIRECT EXPENDITURES</b>	<b>613 701 901</b>	<b>546 738 621</b>
1. Belanja Pegawai <i>Personnel Expenditures</i>	584 387 934	495 795 900
2. Belanja Bunga <i>Interest Expenditures</i>	1 374 000	5 023 517
3. Belanja Subsidi <i>Subsidies Expenditures</i>	0	0
4. Belanja Hibah <i>Grant Expenditures</i>	5 862 500	16 890 000
5. Belanja Bantuan Sosial <i>Social Aids Expenditures</i>	2 287 500	0
6. Belanja Bagi Hasil <i>Sharing fund Expenditures</i>	50 000	30 000
7. Belanja Bantuan Keuangan <i>Financial Aids Expenditures</i>	19 739 967	28 735 798
8. Pengeluaran Tidak Terduga <i>Unpredicted Expenditures</i>	0	263 406
<b>B. BELANJA LANGSUNG DIRECT EXPENDITURES</b>	<b>379 340 759</b>	<b>393 003 295</b>
1. Belanja Pegawai <i>Personnel Expenditures</i>	21 209 810	30 377 548
2. Belanja Barang dan Jasa <i>Goods and Services Expenditures</i>	161 099 116	84 374 472
3. Belanja Modal <i>Capital Expenditures</i>	197 031 833	278 251 275
<b>C. PEMBIAYAAN DAERAH LOCAL GOVERNMENT FINANCING</b>	<b>65 669 383</b>	<b>0</b>
<b>JUMLAH/TOTAL</b>	<b>1 058 712 043</b>	<b>939 741 916</b>

\*) APBD / Regional budget

**TABEL**  
**TABLE** 29.a.3

**REALISASI PENERIMAAN PEMERINTAH KABUPATEN KONAWA, PROVINSI SULAWESI  
TENGGERA MENURUT JENIS PENERIMAAN (ribu rupiah), 2014-2015  
ACTUAL RECEIPT OF REGENCY GOVERNMENT OF KONAWA, SULAWESI TENGGERA  
PROVINCE BY RECEIPT ITEM (thousand rupiahs), 2014-2015**

Kabupaten/ Regency : Konawe

Jenis Penerimaan Revenues items	2014	2015 *)
(1)	(2)	(3)
<b>A. PENDAPATAN DAERAH LOCAL GOVERNMENT REVENUES</b>	<b>868 658 599</b>	<b>1 012 891 181</b>
1. Pendapatan Asli Daerah <i>Original Local Government Revenues</i>	33 215 439	70 610 000
1.1. Pajak Daerah <i>Local Taxes</i>	7 982 735	6 763 800
1.2. Retribusi Daerah <i>Local Retributions</i>	2 590 297	10 636 000
1.3. Hasil Perusahaan Milik Daerah & Pengelolaan Kekayaan Daerah yang Dipisahkan <i>Income of Regional Government Corporate and Management of Separated Reg. Government Wealth</i>	3 064 885	4 500 000
1.4. Lain-lain PAD yang Sah <i>Other Original Local Gov. Revenues</i>	19 577 522	48 710 200
2. Dana Perimbangan <i>Balanced Budget</i>	696 199 699	769 954 033
2.1. Bagi Hasil Pajak <i>Tax Share</i>	11 156 181	13 793 564
2.2. Bagi Hasil Bukan Pajak/Sumber Daya Alam <i>Non Tax Share/Natural Resources</i>	16 109 532	13 932 699
2.3. Dana Alokasi Umum <i>General Allocation Funds</i>	584 033 036	639 180 850
2.4. Dana Alokasi Khusus <i>Special Allocation Funds</i>	84 900 950	103 046 920
3. Lain-lain Pendapatan yang Sah <i>Other Legal Revenues</i>	139 243 461	172 327 148
<b>B. PEMBIAYAAN DAERAH LOCAL GOVERNMENT FINANCING</b>	<b>19 595 426</b>	<b>10 594 714</b>
<b>JUMLAH/TOTAL</b>	<b>888 254 025</b>	<b>1 023 485 895</b>

\*) APBD / Regional budget

**TABEL**  
**TABLE**

29.b.3

**REALISASI PENGELUARAN PEMERINTAH KABUPATEN KONAWE, PROVINSI SULAWESI  
TENGGERA MENURUT JENIS PENGELUARAN (ribu rupiah), 2014-2015  
ACTUAL EXPENDITURES OF REGENCY GOVERNMENT OF KONAWE, SULAWESI  
TENGGERA PROVINCE BY EXPENDITURE ITEM (thousand rupiahs), 2014-2015**

Kabupaten/ Regency : Konawe

Jenis Pengeluaran <i>Expenditures items</i>	2014	2015 *)
(1)	(2)	(3)
<b>A. BELANJA TIDAK LANGSUNG INDIRECT EXPENDITURES</b>	<b>505 670 346</b>	<b>564 865 808</b>
1. Belanja Pegawai <i>Personnel Expenditures</i>	465 089 811	505 182 368
2. Belanja Bunga <i>Interest Expenditures</i>	19 678	40 000
3. Belanja Subsidi <i>Subsidies Expenditures</i>	0	0
4. Belanja Hibah <i>Grant Expenditures</i>	10 875 000	12 680 000
5. Belanja Bantuan Sosial <i>Social Aids Expenditures</i>	3 228 750	600 000
6. Belanja Bagi Hasil <i>Sharing fund Expenditures</i>	0	0
7. Belanja Bantuan Keuangan <i>Financial Aids Expenditures</i>	26 012 107	45 463 440
8. Pengeluaran Tidak Terduga <i>Unpredicted Expenditures</i>	445 000	900 000
<b>B. BELANJA LANGSUNG DIRECT EXPENDITURES</b>	<b>366 813 348</b>	<b>451 651 523</b>
1. Belanja Pegawai <i>Personnel Expenditures</i>	35 971 037	31 862 498
2. Belanja Barang dan Jasa <i>Goods and Services Expenditures</i>	187 928 637	212 858 203
3. Belanja Modal <i>Capital Expenditures</i>	142 913 674	206 930 822
<b>C. PEMBIAYAAN DAERAH LOCAL GOVERNMENT FINANCING</b>	<b>15 770 331</b>	<b>6 968 564</b>
<b>JUMLAH/TOTAL</b>	<b>888 254 025</b>	<b>1 023 485 895</b>

\*) APBD / Regional budget

**TABEL**  
**TABLE**

29.a.4

**REALISASI PENERIMAAN PEMERINTAH KABUPATEN KOLAKA, PROVINSI SULAWESI  
TENGGERA MENURUT JENIS PENERIMAAN (ribu rupiah), 2014-2015  
ACTUAL RECEIPT OF REGENCY GOVERNMENT OF KOLAKA, SULAWESI TENGGERA  
PROVINCE BY RECEIPT ITEM (thousand rupiahs), 2014-2015**

Kabupaten/ Regency : Kolaka

Jenis Penerimaan Revenues items	2014	2015 *)
(1)	(2)	(3)
<b>A. PENDAPATAN DAERAH LOCAL GOVERNMENT REVENUES</b>	<b>786 146 690</b>	<b>1 013 606 435</b>
1. Pendapatan Asli Daerah <i>Original Local Government Revenues</i>	67 736 378	55 881 273
1.1. Pajak Daerah <i>Local Taxes</i>	11 239 818	11 074 225
1.2. Retribusi Daerah <i>Local Retributions</i>	15 474 043	14 878 313
1.3. Hasil Perusahaan Milik Daerah & Pengelolaan Kekayaan Daerah yang Dipisahkan <i>Income of Regional Government Corporate and Management of Separated Reg. Government Wealth</i>	6 967 283	6 967 282
1.4. Lain-lain PAD yang Sah <i>Other Original Local Gov. Revenues</i>	34 055 234	22 961 453
2. Dana Perimbangan <i>Balanced Budget</i>	588 539 667	716 131 752
2.1. Bagi Hasil Pajak <i>Tax Share</i>	33 818 983	23 130 514
2.2. Bagi Hasil Bukan Pajak/Sumber Daya Alam <i>Non Tax Share/Natural Resources</i>	32 319 088	35 647 686
2.3. Dana Alokasi Umum <i>General Allocation Funds</i>	454 342 506	572 933 352
2.4. Dana Alokasi Khusus <i>Special Allocation Funds</i>	68 059 090	84 420 200
3. Lain-lain Pendapatan yang Sah <i>Other Legal Revenues</i>	129 870 645	241 593 410
<b>B. PEMBIAYAAN DAERAH LOCAL GOVERNMENT FINANCING</b>	<b>67 267 453</b>	<b>63 516 085</b>
<b>JUMLAH/TOTAL</b>	<b>853 414 143</b>	<b>1 077 122 520</b>

\*) APBD / Regional budget

**TABEL**  
**TABLE**

29.b.4

**REALISASI PENGELUARAN PEMERINTAH KABUPATEN KOLAKA, PROVINSI SULAWESI  
TENGGERA MENURUT JENIS PENGELUARAN (ribu rupiah), 2014-2015  
ACTUAL EXPENDITURES OF REGENCY GOVERNMENT OF KOLAKA, SULAWESI  
TENGGERA PROVINCE BY EXPENDITURE ITEM (thousand rupiahs), 2014-2015**

Kabupaten/ Regency : Kolaka

Jenis Pengeluaran <i>Expenditures items</i>	2014	2015 *)
(1)	(2)	(3)
<b>A. BELANJA TIDAK LANGSUNG INDIRECT EXPENDITURES</b>	<b>431 125 286</b>	<b>480 394 138</b>
1. Belanja Pegawai <i>Personnel Expenditures</i>	386 350 207	426 317 706
2. Belanja Bunga <i>Interest Expenditures</i>	0	0
3. Belanja Subsidi <i>Subsidies Expenditures</i>	0	0
4. Belanja Hibah <i>Grant Expenditures</i>	11 778 451	6 005 000
5. Belanja Bantuan Sosial <i>Social Aids Expenditures</i>	2 415 653	5 468 130
6. Belanja Bagi Hasil <i>Sharing fund Expenditures</i>	0	0
7. Belanja Bantuan Keuangan <i>Financial Aids Expenditures</i>	29 930 975	40 603 302
8. Pengeluaran Tidak Terduga <i>Unpredicted Expenditures</i>	650 000	2 000 000
<b>B. BELANJA LANGSUNG DIRECT EXPENDITURES</b>	<b>392 932 148</b>	<b>589 228 382</b>
1. Belanja Pegawai <i>Personnel Expenditures</i>	42 392 127	51 207 108
2. Belanja Barang dan Jasa <i>Goods and Services Expenditures</i>	185 054 633	218 793 568
3. Belanja Modal <i>Capital Expenditures</i>	165 485 388	319 227 706
<b>C. PEMBIAYAAN DAERAH LOCAL GOVERNMENT FINANCING</b>	<b>29 356 709</b>	<b>7 500 000</b>
<b>JUMLAH/TOTAL</b>	<b>853 414 143</b>	<b>1 077 122 520</b>

\*) APBD / Regional budget

**TABEL**  
**TABLE** 29.a.5

**REALISASI PENERIMAAN PEMERINTAH KABUPATEN KONAWE SELATAN, PROVINSI  
SULAWESI TENGGARA MENURUT JENIS PENERIMAAN (ribu rupiah), 2014-2015  
ACTUAL RECEIPT OF REGENCY GOVERNMENT OF KONAWE SELATAN, SULAWESI  
TENGGARA PROVINCE BY RECEIPT ITEM (thousand rupiahs), 2014-2015**

Kabupaten/ Regency : Konawe Selatan

Jenis Penerimaan Revenues items	2014	2015 *)
(1)	(2)	(3)
<b>A. PENDAPATAN DAERAH LOCAL GOVERNMENT REVENUES</b>	<b>865 566 864</b>	<b>904 403 154</b>
1. Pendapatan Asli Daerah <i>Original Local Government Revenues</i>	45 766 898	40 730 450
1.1. Pajak Daerah <i>Local Taxes</i>	11 179 153	8 313 500
1.2. Retribusi Daerah <i>Local Retributions</i>	10 319 390	3 558 700
1.3. Hasil Perusahaan Milik Daerah & Pengelolaan Kekayaan Daerah yang Dipisahkan <i>Income of Regional Government Corporate and Management of Separated Reg. Government Wealth</i>	4 226 155	8 000 000
1.4. Lain-lain PAD yang Sah <i>Other Original Local Gov. Revenues</i>	20 042 200	20 858 250
2. Dana Perimbangan <i>Balanced Budget</i>	737 786 986	746 198 149
2.1. Bagi Hasil Pajak <i>Tax Share</i>	19 658 893	3 462 850
2.2. Bagi Hasil Bukan Pajak/Sumber Daya Alam <i>Non Tax Share/Natural Resources</i>	30 363 677	51 094 868
2.3. Dana Alokasi Umum <i>General Alocation Funds</i>	581 807 666	598 467 031
2.4. Dana Alokasi Khusus <i>Special Alocation Funds</i>	105 956 750	93 173 400
3. Lain-lain Pendapatan yang Sah <i>Other Legal Revenues</i>	82 012 980	117 474 555
<b>B. PEMBIAYAAN DAERAH LOCAL GOVERNMENT FINANCING</b>	<b>58 324 454</b>	<b>14 700 000</b>
<b>JUMLAH/TOTAL</b>	<b>923 891 318</b>	<b>919 103 154</b>

\*) APBD / Regional budget



**TABEL**  
**TABLE** 29.b.5

**REALISASI PENGELUARAN PEMERINTAH KABUPATEN KONAWA SELATAN, PROVINSI  
SULAWESI TENGGARA MENURUT JENIS PENGELUARAN (ribu rupiah), 2014-2015  
ACTUAL EXPENDITURES OF REGENCY GOVERNMENT OF KONAWA SELATAN, SULAWESI  
TENGGARA PROVINCE BY EXPENDITURE ITEM (thousand rupiahs), 2014-2015**

Kabupaten/ *Regency* : Konawe Selatan

Jenis Pengeluaran <i>Expenditures items</i>	2014	2015 *)
(1)	(2)	(3)
<b>A. BELANJA TIDAK LANGSUNG INDIRECT EXPENDITURES</b>	<b>446 185 382</b>	<b>438 421 641</b>
1. Belanja Pegawai <i>Personnel Expenditures</i>	353 189 173	361 023 423
2. Belanja Bunga <i>Interest Expenditures</i>	0	0
3. Belanja Subsidi <i>Subsidies Expenditures</i>	0	0
4. Belanja Hibah <i>Grant Expenditures</i>	5 600 000	9 100 000
5. Belanja Bantuan Sosial <i>Social Aids Expenditures</i>	3 811 973	148 913
6. Belanja Bagi Hasil <i>Sharing fund Expenditures</i>	0	0
7. Belanja Bantuan Keuangan <i>Financial Aids Expenditures</i>	83 584 236	66 149 305
8. Pengeluaran Tidak Terduga <i>Unpredicted Expenditures</i>	0	2 000 000
<b>B. BELANJA LANGSUNG DIRECT EXPENDITURES</b>	<b>473 981 799</b>	<b>477 581 513</b>
1. Belanja Pegawai <i>Personnel Expenditures</i>	20 742 375	15 056 578
2. Belanja Barang dan Jasa <i>Goods and Services Expenditures</i>	201 244 795	180 942 101
3. Belanja Modal <i>Capital Expenditures</i>	251 994 629	281 582 834
<b>C. PEMBIAYAAN DAERAH LOCAL GOVERNMENT FINANCING</b>	<b>3 724 137</b>	<b>3 100 000</b>
<b>JUMLAH/TOTAL</b>	<b>923 891 318</b>	<b>919 103 154</b>

\*) APBD / *Regional budget*

**TABEL**  
**TABLE** 29.a.6

**REALISASI PENERIMAAN PEMERINTAH KABUPATEN BOMBANA, PROVINSI SULAWESI  
TENGGERA MENURUT JENIS PENERIMAAN (ribu rupiah), 2014-2015  
ACTUAL RECEIPT OF REGENCY GOVERNMENT OF BOMBANA, SULAWESI TENGGERA  
PROVINCE BY RECEIPT ITEM (thousand rupiahs), 2014-2015**

Kabupaten/ Regency : Bombana

Jenis Penerimaan Revenues items	2014	2015 *)
(1)	(2)	(3)
<b>A. PENDAPATAN DAERAH LOCAL GOVERNMENT REVENUES</b>	<b>637 963 984</b>	<b>687 401 131</b>
1. Pendapatan Asli Daerah <i>Original Local Government Revenues</i>	35 149 036	38 380 742
1.1. Pajak Daerah <i>Local Taxes</i>	5 519 852	4 635 989
1.2. Retribusi Daerah <i>Local Retributions</i>	10 433 466	18 644 753
1.3. Hasil Perusahaan Milik Daerah & Pengelolaan Kekayaan Daerah yang Dipisahkan <i>Income of Regional Government Corporate and Management of Separated Reg. Government Wealth</i>	11 929 650	12 000 000
1.4. Lain-lain PAD yang Sah <i>Other Original Local Gov. Revenues</i>	7 266 068	3 100 000
2. Dana Perimbangan <i>Balanced Budget</i>	529 546 504	553 569 172
2.1. Bagi Hasil Pajak <i>Tax Share</i>	15 153 761	17 948 519
2.2. Bagi Hasil Bukan Pajak/Sumber Daya Alam <i>Non Tax Share/Natural Resources</i>	22 585 675	18 096 595
2.3. Dana Alokasi Umum <i>General Alocation Funds</i>	414 006 948	435 541 498
2.4. Dana Alokasi Khusus <i>Special Alocation Funds</i>	77 800 120	81 982 560
3. Lain-lain Pendapatan yang Sah <i>Other Legal Revenues</i>	73 268 444	95 451 217
<b>B. PEMBIAYAAN DAERAH LOCAL GOVERNMENT FINANCING</b>	<b>70 848 967</b>	<b>43 104 189</b>
<b>JUMLAH/TOTAL</b>	<b>708 812 951</b>	<b>730 505 320</b>

\*) APBD / Regional budget

**TABEL**  
**TABLE**

29.b.6

**REALISASI PENGELUARAN PEMERINTAH KABUPATEN BOMBANA, PROVINSI SULAWESI  
TENGGERA MENURUT JENIS PENGELUARAN (ribu rupiah), 2014-2015  
ACTUAL EXPENDITURES OF REGENCY GOVERNMENT OF BOMBANA, SULAWESI  
TENGGERA PROVINCE BY EXPENDITURE ITEM (thousand rupiahs), 2014-2015**

Kabupaten/ *Regency* : Bombana

Jenis Pengeluaran <i>Expenditures items</i>	2014	2015 *)
(1)	(2)	(3)
<b>A. BELANJA TIDAK LANGSUNG INDIRECT EXPENDITURES</b>	<b>266 736 741</b>	<b>346 794 964</b>
1. Belanja Pegawai <i>Personnel Expenditures</i>	218 630 972	286 828 557
2. Belanja Bunga <i>Interest Expenditures</i>	0	812 500
3. Belanja Subsidi <i>Subsidies Expenditures</i>	0	1 000 000
4. Belanja Hibah <i>Grant Expenditures</i>	3 246 413	2 575 000
5. Belanja Bantuan Sosial <i>Social Aids Expenditures</i>	2 450 000	0
6. Belanja Bagi Hasil <i>Sharing fund Expenditures</i>	0	0
7. Belanja Bantuan Keuangan <i>Financial Aids Expenditures</i>	42 056 356	48 928 907
8. Pengeluaran Tidak Terduga <i>Unpredicted Expenditures</i>	353 000	6 650 000
<b>B. BELANJA LANGSUNG DIRECT EXPENDITURES</b>	<b>419 951 719</b>	<b>376 210 356</b>
1. Belanja Pegawai <i>Personnel Expenditures</i>	17 294 365	24 192 822
2. Belanja Barang dan Jasa <i>Goods and Services Expenditures</i>	133 160 148	115 581 765
3. Belanja Modal <i>Capital Expenditures</i>	269 497 206	236 435 769
<b>C. PEMBIAYAAN DAERAH LOCAL GOVERNMENT FINANCING</b>	<b>22 124 491</b>	<b>7 500 000</b>
<b>JUMLAH/TOTAL</b>	<b>708 812 951</b>	<b>730 505 320</b>

\*) APBD / *Regional budget*

**TABEL**  
**TABLE**

29.a.7

**REALISASI PENERIMAAN PEMERINTAH KABUPATEN WAKATOBİ, PROVINSI SULAWESI  
TENGGERA MENURUT JENIS PENERIMAAN (ribu rupiah), 2014-2015  
ACTUAL RECEIPT OF REGENCY GOVERNMENT OF WAKATOBİ, SULAWESI TENGGERA  
PROVINCE BY RECEIPT ITEM (thousand rupiahs), 2014-2015**

Kabupaten/ Regency : Wakatobi

Jenis Penerimaan Revenues items	2014	2015 *)
(1)	(2)	(3)
<b>A. PENDAPATAN DAERAH LOCAL GOVERNMENT REVENUES</b>	<b>557 986 334</b>	<b>607 379 770</b>
1. Pendapatan Asli Daerah <i>Original Local Government Revenues</i>	23 357 946	27 463 179
1.1. Pajak Daerah <i>Local Taxes</i>	4 115 743	5 176 000
1.2. Retribusi Daerah <i>Local Retributions</i>	3 891 250	4 305 517
1.3. Hasil Perusahaan Milik Daerah & Pengelolaan Kekayaan Daerah yang Dipisahkan <i>Income of Regional Government Corporate and Management of Separated Reg. Government Wealth</i>	7 962 215	8 900 000
1.4. Lain-lain PAD yang Sah <i>Other Original Local Gov. Revenues</i>	7 388 738	9 081 662
2. Dana Perimbangan <i>Balanced Budget</i>	481 292 473	496 947 679
2.1. Bagi Hasil Pajak <i>Tax Share</i>	11 623 896	13 979 172
2.2. Bagi Hasil Bukan Pajak/Sumber Daya Alam <i>Non Tax Share/Natural Resources</i>	10 845 582	5 538 196
2.3. Dana Alokasi Umum <i>General Alocation Funds</i>	387 267 035	402 871 101
2.4. Dana Alokasi Khusus <i>Special Alocation Funds</i>	71 555 960	74 559 210
3. Lain-lain Pendapatan yang Sah <i>Other Legal Revenues</i>	53 335 915	82 968 912
<b>B. PEMBIAYAAN DAERAH LOCAL GOVERNMENT FINANCING</b>	<b>59 384 179</b>	<b>51 368 385</b>
<b>JUMLAH/TOTAL</b>	<b>617 370 513</b>	<b>658 748 155</b>

\*) APBD / Regional budget

**TABEL**  
**TABLE**

29.b.7

**REALISASI PENGELUARAN PEMERINTAH KABUPATEN WAKATOBI, PROVINSI SULAWESI  
TENGGERA MENURUT JENIS PENGELUARAN (ribu rupiah), 2014-2015  
ACTUAL EXPENDITURES OF REGENCY GOVERNMENT OF WAKATOBI, SULAWESI  
TENGGERA PROVINCE BY EXPENDITURE ITEM (thousand rupiahs), 2014-2015**

Kabupaten/ Regency : Wakatobi

Jenis Pengeluaran <i>Expenditures items</i>	2014	2015 *)
(1)	(2)	(3)
<b>A. BELANJA TIDAK LANGSUNG INDIRECT EXPENDITURES</b>	<b>241 441 167</b>	<b>284 421 800</b>
1. Belanja Pegawai <i>Personnel Expenditures</i>	213 549 642	243 945 766
2. Belanja Bunga <i>Interest Expenditures</i>	0	0
3. Belanja Subsidi <i>Subsidies Expenditures</i>	2 276 523	3 200 000
4. Belanja Hibah <i>Grant Expenditures</i>	4 657 425	3 250 000
5. Belanja Bantuan Sosial <i>Social Aids Expenditures</i>	3 476 397	2 002 964
6. Belanja Bagi Hasil <i>Sharing fund Expenditures</i>	0	0
7. Belanja Bantuan Keuangan <i>Financial Aids Expenditures</i>	17 354 924	30 865 966
8. Pengeluaran Tidak Terduga <i>Unpredicted Expenditures</i>	126 256	1 157 104
<b>B. BELANJA LANGSUNG DIRECT EXPENDITURES</b>	<b>305 925 610</b>	<b>371 326 355</b>
1. Belanja Pegawai <i>Personnel Expenditures</i>	26 843 907	24 171 212
2. Belanja Barang dan Jasa <i>Goods and Services Expenditures</i>	116 114 543	156 804 106
3. Belanja Modal <i>Capital Expenditures</i>	162 967 160	190 351 037
<b>C. PEMBIAYAAN DAERAH LOCAL GOVERNMENT FINANCING</b>	<b>70 003 736</b>	<b>3 000 000</b>
<b>JUMLAH/TOTAL</b>	<b>617 370 513</b>	<b>658 748 155</b>

\*) APBD / Regional budget

**TABEL**  
**TABLE** 29.a.8

**REALISASI PENERIMAAN PEMERINTAH KABUPATEN KOLAKA UTARA, PROVINSI  
SULAWESI TENGGARA MENURUT JENIS PENERIMAAN (ribu rupiah), 2014-2015  
ACTUAL RECEIPT OF REGENCY GOVERNMENT OF KOLAKA UTARA, SULAWESI  
TENGGARA PROVINCE BY RECEIPT ITEM (thousand rupiahs), 2014-2015**

Kabupaten/ Regency : Kolaka Utara

Jenis Penerimaan Revenues items	2014	2015 *)
(1)	(2)	(3)
<b>A. PENDAPATAN DAERAH LOCAL GOVERNMENT REVENUES</b>	<b>628 712 120</b>	<b>706 998 630</b>
1. Pendapatan Asli Daerah <i>Original Local Government Revenues</i>	34 848 371	35 075 872
1.1. Pajak Daerah <i>Local Taxes</i>	5 236 373	5 480 000
1.2. Retribusi Daerah <i>Local Retributions</i>	3 225 991	3 361 200
1.3. Hasil Perusahaan Milik Daerah & Pengelolaan Kekayaan Daerah yang Dipisahkan <i>Income of Regional Government Corporate and Management of Separated Reg. Government Wealth</i>	5 974 243	7 000 000
1.4. Lain-lain PAD yang Sah <i>Other Original Local Gov. Revenues</i>	20 411 764	19 234 672
2. Dana Perimbangan <i>Balanced Budget</i>	543 164 394	579 388 822
2.1. Bagi Hasil Pajak <i>Tax Share</i>	14 600 847	9 633 611
2.2. Bagi Hasil Bukan Pajak/Sumber Daya Alam <i>Non Tax Share/Natural Resources</i>	22 077 470	20 366 389
2.3. Dana Alokasi Umum <i>General Alocation Funds</i>	438 746 757	451 597 322
2.4. Dana Alokasi Khusus <i>Special Alocation Funds</i>	67 739 320	97 791 500
3. Lain-lain Pendapatan yang Sah <i>Other Legal Revenues</i>	50 699 355	92 533 936
<b>B. PEMBIAYAAN DAERAH LOCAL GOVERNMENT FINANCING</b>	<b>108 327 445</b>	<b>112 377 900</b>
<b>JUMLAH/TOTAL</b>	<b>737 039 565</b>	<b>819 376 530</b>

\*) APBD / Regional budget

**TABEL**  
**TABLE** 29.b.8

**REALISASI PENGELUARAN PEMERINTAH KABUPATEN KOLAKA UTARA, PROVINSI  
SULAWESI TENGGARA MENURUT JENIS PENGELUARAN (ribu rupiah), 2014-2015  
ACTUAL EXPENDITURES OF REGENCY GOVERNMENT OF KOLAKA UTARA, SULAWESI  
TENGGARA PROVINCE BY EXPENDITURE ITEM (thousand rupiahs), 2014-2015**

Kabupaten/ *Regency* : Kolaka Utara

Jenis Pengeluaran <i>Expenditures items</i>	2014	2015 *)
(1)	(2)	(3)
<b>A. BELANJA TIDAK LANGSUNG INDIRECT EXPENDITURES</b>	<b>236 091 746</b>	<b>295 874 228</b>
1. Belanja Pegawai <i>Personnel Expenditures</i>	186 573 958	241 062 451
2. Belanja Bunga <i>Interest Expenditures</i>	0	0
3. Belanja Subsidi <i>Subsidies Expenditures</i>	0	0
4. Belanja Hibah <i>Grant Expenditures</i>	8 606 902	6 953 000
5. Belanja Bantuan Sosial <i>Social Aids Expenditures</i>	435 163	500 000
6. Belanja Bagi Hasil <i>Sharing fund Expenditures</i>	0	0
7. Belanja Bantuan Keuangan <i>Financial Aids Expenditures</i>	37 749 058	43 858 777
8. Pengeluaran Tidak Terduga <i>Unpredicted Expenditures</i>	2 726 665	3 500 000
<b>B. BELANJA LANGSUNG DIRECT EXPENDITURES</b>	<b>391 708 941</b>	<b>513 026 525</b>
1. Belanja Pegawai <i>Personnel Expenditures</i>	43 302 990	46 091 362
2. Belanja Barang dan Jasa <i>Goods and Services Expenditures</i>	116 190 939	116 499 346
3. Belanja Modal <i>Capital Expenditures</i>	232 215 012	350 435 817
<b>C. PEMBIAYAAN DAERAH LOCAL GOVERNMENT FINANCING</b>	<b>109 238 878</b>	<b>10 475 777</b>
<b>JUMLAH/TOTAL</b>	<b>737 039 565</b>	<b>819 376 530</b>

\*) APBD / *Regional budget*

**TABEL**  
**TABLE**

29.a.9

**REALISASI PENERIMAAN PEMERINTAH KABUPATEN BUTON UTARA, PROVINSI SULAWESI  
TENGGERA MENURUT JENIS PENERIMAAN (ribu rupiah), 2014-2015  
ACTUAL RECEIPT OF REGENCY GOVERNMENT OF BUTON UTARA, SULAWESI  
TENGGERA PROVINCE BY RECEIPT ITEM (thousand rupiahs), 2014-2015**

Kabupaten/ *Regency* : Buton Utara

Jenis Penerimaan <i>Revenues items</i>	2014	2015 *)
(1)	(2)	(3)
<b>A. PENDAPATAN DAERAH LOCAL GOVERNMENT REVENUES</b>	<b>496 289 418</b>	<b>540 149 246</b>
1. Pendapatan Asli Daerah <i>Original Local Government Revenues</i>	9 307 043	11 753 930
1.1. Pajak Daerah <i>Local Taxes</i>	1 874 487	1 845 908
1.2. Retribusi Daerah <i>Local Retributions</i>	1 280 548	1 390 230
1.3. Hasil Perusahaan Milik Daerah & Pengelolaan Kekayaan Daerah yang Dipisahkan <i>Income of Regional Government Corporate and Management of Separated Reg. Government Wealth</i>	2 035 459	2 035 458
1.4. Lain-lain PAD yang Sah <i>Other Original Local Gov. Revenues</i>	4 116 549	6 482 334
2. Dana Perimbangan <i>Balanced Budget</i>	449 731 005	474 484 874
2.1. Bagi Hasil Pajak <i>Tax Share</i>	7 553 906	9 756 903
2.2. Bagi Hasil Bukan Pajak/Sumber Daya Alam <i>Non Tax Share/Natural Resources</i>	10 764 703	7 741 032
2.3. Dana Alokasi Umum <i>General Alocation Funds</i>	366 551 466	379 995 219
2.4. Dana Alokasi Khusus <i>Special Alocation Funds</i>	64 860 930	76 991 720
3. Lain-lain Pendapatan yang Sah <i>Other Legal Revenues</i>	37 251 370	53 910 442
<b>B. PEMBIAYAAN DAERAH LOCAL GOVERNMENT FINANCING</b>	<b>36 470 411</b>	<b>16 891 053</b>
<b>JUMLAH/TOTAL</b>	<b>532 759 829</b>	<b>557 040 299</b>

\*) APBD / *Regional budget*



**TABEL**  
**TABLE**

29.b.9

**REALISASI PENGELUARAN PEMERINTAH KABUPATEN BUTON UTARA, PROVINSI  
SULAWESI TENGGARA MENURUT JENIS PENGELUARAN (ribu rupiah), 2014-2015  
ACTUAL EXPENDITURES OF REGENCY GOVERNMENT OF BUTON UTARA, SULAWESI  
TENGGARA PROVINCE BY EXPENDITURE ITEM (thousand rupiahs), 2014-2015**

Kabupaten/ *Regency* : Buton Utara

Jenis Pengeluaran <i>Expenditures items</i>	2014	2015 *)
(1)	(2)	(3)
<b>A. BELANJA TIDAK LANGSUNG INDIRECT EXPENDITURES</b>	<b>149 117 363</b>	<b>218 956 752</b>
1. Belanja Pegawai <i>Personnel Expenditures</i>	130 893 014	164 965 128
2. Belanja Bunga <i>Interest Expenditures</i>	0	0
3. Belanja Subsidi <i>Subsidies Expenditures</i>	0	0
4. Belanja Hibah <i>Grant Expenditures</i>	5 962 911	20 650 150
5. Belanja Bantuan Sosial <i>Social Aids Expenditures</i>	1 282 812	1 792 500
6. Belanja Bagi Hasil <i>Sharing fund Expenditures</i>	0	0
7. Belanja Bantuan Keuangan <i>Financial Aids Expenditures</i>	10 935 677	30 048 974
8. Pengeluaran Tidak Terduga <i>Unpredicted Expenditures</i>	42 949	1 500 000
<b>B. BELANJA LANGSUNG DIRECT EXPENDITURES</b>	<b>330 460 965</b>	<b>329 779 310</b>
1. Belanja Pegawai <i>Personnel Expenditures</i>	7 020 911	10 058 223
2. Belanja Barang dan Jasa <i>Goods and Services Expenditures</i>	111 920 743	115 626 070
3. Belanja Modal <i>Capital Expenditures</i>	211 519 311	204 095 017
<b>C. PEMBIAYAAN DAERAH LOCAL GOVERNMENT FINANCING</b>	<b>53 181 501</b>	<b>8 304 237</b>
<b>JUMLAH/TOTAL</b>	<b>532 759 829</b>	<b>557 040 299</b>

\*) APBD / *Regional budget*

**TABEL**  
**TABLE**

**29.a.10 REALISASI PENERIMAAN PEMERINTAH KABUPATEN KONAWA UTARA, PROVINSI  
SULAWESI TENGGARA MENURUT JENIS PENERIMAAN (ribu rupiah), 2014-2015  
ACTUAL RECEIPT OF REGENCY GOVERNMENT OF KONAWA UTARA, SULAWESI  
TENGGARA PROVINCE BY RECEIPT ITEM (thousand rupiahs), 2014-2015**

Kabupaten/ *Regency* : Konawe Utara

Jenis Penerimaan <i>Revenues items</i>	2014	2015 *)
(1)	(2)	(3)
<b>A. PENDAPATAN DAERAH LOCAL GOVERNMENT REVENUES</b>	<b>591 598 756</b>	<b>637 195 244</b>
1. Pendapatan Asli Daerah <i>Original Local Government Revenues</i>	10 540 269	18 743 149
1.1. Pajak Daerah <i>Local Taxes</i>	671 552	5 100 000
1.2. Retribusi Daerah <i>Local Retributions</i>	5 258 639	8 307 476
1.3. Hasil Perusahaan Milik Daerah & Pengelolaan Kekayaan Daerah yang Dipisahkan <i>Income of Regional Government Corporate and Management of Separated Reg. Government Wealth</i>	1 243 183	1 200 000
1.4. Lain-lain PAD yang Sah <i>Other Original Local Gov. Revenues</i>	3 366 895	4 135 673
2. Dana Perimbangan <i>Balanced Budget</i>	549 240 272	567 447 100
2.1. Bagi Hasil Pajak <i>Tax Share</i>	16 961 341	21 620 998
2.2. Bagi Hasil Bukan Pajak/Sumber Daya Alam <i>Non Tax Share/Natural Resources</i>	36 268 071	42 085 827
2.3. Dana Alokasi Umum <i>General Allocation Funds</i>	441 295 580	433 074 127
2.4. Dana Alokasi Khusus <i>Special Allocation Funds</i>	54 715 280	70 666 148
3. Lain-lain Pendapatan yang Sah <i>Other Legal Revenues</i>	31 818 215	51 004 995
<b>B. PEMBIAYAAN DAERAH LOCAL GOVERNMENT FINANCING</b>	<b>23 600 988</b>	<b>5 000 000</b>
<b>JUMLAH/TOTAL</b>	<b>615 199 744</b>	<b>642 195 244</b>

\*) APBD / *Regional budget*

**TABEL**  
**TABLE**

**29.b.10 REALISASI PENGELUARAN PEMERINTAH KABUPATEN KONAWE UTARA, PROVINSI  
SULAWESI TENGGARA MENURUT JENIS PENGELUARAN (ribu rupiah), 2014-2015  
ACTUAL EXPENDITURES OF REGENCY GOVERNMENT OF KONAWE UTARA, SULAWESI  
TENGGARA PROVINCE BY EXPENDITURE ITEM (thousand rupiahs), 2014-2015**

Kabupaten/ *Regency* : Konawe Utara

Jenis Pengeluaran <i>Expenditures items</i>	2014	2015 *)
(1)	(2)	(3)
<b>A. BELANJA TIDAK LANGSUNG INDIRECT EXPENDITURES</b>	<b>157 425 931</b>	<b>187 156 404</b>
1. Belanja Pegawai <i>Personnel Expenditures</i>	151 720 844	149 742 552
2. Belanja Bunga <i>Interest Expenditures</i>	0	0
3. Belanja Subsidi <i>Subsidies Expenditures</i>	0	0
4. Belanja Hibah <i>Grant Expenditures</i>	1 600 000	5 162 408
5. Belanja Bantuan Sosial <i>Social Aids Expenditures</i>	0	0
6. Belanja Bagi Hasil <i>Sharing fund Expenditures</i>	0	0
7. Belanja Bantuan Keuangan <i>Financial Aids Expenditures</i>	4 055 087	31 751 444
8. Pengeluaran Tidak Terduga <i>Unpredicted Expenditures</i>	50 000	500 000
<b>B. BELANJA LANGSUNG DIRECT EXPENDITURES</b>	<b>442 508 795</b>	<b>450 038 840</b>
1. Belanja Pegawai <i>Personnel Expenditures</i>	28 724 140	29 439 598
2. Belanja Barang dan Jasa <i>Goods and Services Expenditures</i>	197 883 258	187 193 327
3. Belanja Modal <i>Capital Expenditures</i>	215 901 397	233 405 915
<b>C. PEMBIAYAAN DAERAH LOCAL GOVERNMENT FINANCING</b>	<b>15 265 018</b>	<b>5 000 000</b>
<b>JUMLAH/TOTAL</b>	<b>615 199 744</b>	<b>642 195 244</b>

\*) APBD / *Regional budget*

**TABEL**  
**TABLE**

**29.a.11 REALISASI PENERIMAAN PEMERINTAH KABUPATEN KOLAKA TIMUR, PROVINSI  
SULAWESI TENGGARA MENURUT JENIS PENERIMAAN (ribu rupiah), 2014-2015  
ACTUAL RECEIPT OF REGENCY GOVERNMENT OF KOLAKA TIMUR, SULAWESI  
TENGGARA PROVINCE BY RECEIPT ITEM (thousand rupiahs), 2014-2015**

Kabupaten/ Regency : Kolaka Timur

Jenis Penerimaan Revenues items	2014	2015 *)
(1)	(2)	(3)
<b>A. PENDAPATAN DAERAH LOCAL GOVERNMENT REVENUES</b>	<b>298 151 769</b>	<b>505 400 083</b>
1. Pendapatan Asli Daerah <i>Original Local Government Revenues</i>	7 266 627	10 045 179
1.1. Pajak Daerah <i>Local Taxes</i>	1 992 897	3 338 000
1.2. Retribusi Daerah <i>Local Retributions</i>	3 542 394	5 894 179
1.3. Hasil Perusahaan Milik Daerah & Pengelolaan Kekayaan Daerah yang Dipisahkan <i>Income of Regional Government Corporate and Management of Separated Reg. Government Wealth</i>	0	30 000
1.4. Lain-lain PAD yang Sah <i>Other Original Local Gov. Revenues</i>	1 731 336	783 000
2. Dana Perimbangan <i>Balanced Budget</i>	252 846 513	461 532 357
2.1. Bagi Hasil Pajak <i>Tax Share</i>	6 613 593	10 414 907
2.2. Bagi Hasil Bukan Pajak/Sumber Daya Alam <i>Non Tax Share/Natural Resources</i>	17 569 244	5 924 828
2.3. Dana Alokasi Umum <i>General Alocation Funds</i>	223 177 156	376 775 832
2.4. Dana Alokasi Khusus <i>Special Alocation Funds</i>	5 486 520	68 416 790
3. Lain-lain Pendapatan yang Sah <i>Other Legal Revenues</i>	38 038 629	33 822 547
<b>B. PEMBIAYAAN DAERAH LOCAL GOVERNMENT FINANCING</b>	<b>87 594</b>	<b>0</b>
<b>JUMLAH/TOTAL</b>	<b>298 239 363</b>	<b>505 400 083</b>

\*) APBD / Regional budget

**TABEL**  
**TABLE**

**29.b.11** **REALISASI PENGELUARAN PEMERINTAH KABUPATEN KOLAKA TIMUR, PROVINSI SULAWESI TENGGARA MENURUT JENIS PENGELUARAN (ribu rupiah), 2014-2015**  
**ACTUAL EXPENDITURES OF REGENCY GOVERNMENT OF KOLAKA TIMUR, SULAWESI TENGGARA PROVINCE BY EXPENDITURE ITEM (thousand rupiahs), 2014-2015**

Kabupaten/ *Regency* : Kolaka Timur

Jenis Pengeluaran <i>Expenditures items</i>	2014	2015 *)
(1)	(2)	(3)
<b>A. BELANJA TIDAK LANGSUNG</b> <b>INDIRECT EXPENDITURES</b>	<b>129 958 572</b>	<b>197 347 972</b>
1. Belanja Pegawai <i>Personnel Expenditures</i>	112 850 729	157 779 872
2. Belanja Bunga <i>Interest Expenditures</i>	0	0
3. Belanja Subsidi <i>Subsidies Expenditures</i>	400 000	0
4. Belanja Hibah <i>Grant Expenditures</i>	1 854 118	11 967 500
5. Belanja Bantuan Sosial <i>Social Aids Expenditures</i>	814 225	275 000
6. Belanja Bagi Hasil <i>Sharing fund Expenditures</i>	0	0
7. Belanja Bantuan Keuangan <i>Financial Aids Expenditures</i>	14 039 500	26 425 600
8. Pengeluaran Tidak Terduga <i>Unpredicted Expenditures</i>	0	900 000
<b>B. BELANJA LANGSUNG</b> <b>DIRECT EXPENDITURES</b>	<b>155 717 942</b>	<b>303 202 111</b>
1. Belanja Pegawai <i>Personnel Expenditures</i>	11 033 540	9 750 047
2. Belanja Barang dan Jasa <i>Goods and Services Expenditures</i>	43 355 044	96 353 692
3. Belanja Modal <i>Capital Expenditures</i>	101 329 358	197 098 372
<b>C. PEMBIAYAAN DAERAH</b> <b>LOCAL GOVERNMENT FINANCING</b>	<b>12 562 849</b>	<b>4 850 000</b>
<b>JUMLAH/TOTAL</b>	<b>298 239 363</b>	<b>505 400 083</b>

\*) APBD / *Regional budget*

**TABEL**  
**TABLE**

**29.a.12 REALISASI PENERIMAAN PEMERINTAH KABUPATEN KONAWA KEPULAUAN, PROVINSI SULAWESI TENGGARA MENURUT JENIS PENERIMAAN (ribu rupiah), 2014-2015**  
**ACTUAL RECEIPT OF REGENCY GOVERNMENT OF KONAWA KEPULAUAN, SULAWESI TENGGARA PROVINCE BY RECEIPT ITEM (thousand rupiahs), 2014-2015**

Kabupaten/ *Regency* : Konawe Kepulauan

Jenis Penerimaan <i>Revenues items</i>	2014 *)	2015 *)
(1)	(2)	(3)
<b>A. PENDAPATAN DAERAH</b> <b>LOCAL GOVERNMENT REVENUES</b>	<b>120 168 468</b>	<b>438 688 587</b>
1. Pendapatan Asli Daerah <i>Original Local Government Revenues</i>	0	3 810 500
1.1. Pajak Daerah <i>Local Taxes</i>	0	348 000
1.2. Retribusi Daerah <i>Local Retributions</i>	0	45 000
1.3. Hasil Perusahaan Milik Daerah & Pengelolaan Kekayaan Daerah yang Dipisahkan <i>Income of Regional Government Corporate and Management of Separated Reg. Government Wealth</i>	0	0
1.4. Lain-lain PAD yang Sah <i>Other Original Local Gov. Revenues</i>	0	3 417 500
2. Dana Perimbangan <i>Balanced Budget</i>	104 000 987	407 232 897
2.1. Bagi Hasil Pajak <i>Tax Share</i>	3 984 719	8 709 266
2.2. Bagi Hasil Bukan Pajak/Sumber Daya Alam <i>Non Tax Share/Natural Resources</i>	2 317 638	5 065 584
2.3. Dana Alokasi Umum <i>General Alocation Funds</i>	97 698 630	299 813 757
2.4. Dana Alokasi Khusus <i>Special Alocation Funds</i>	0	93 644 290
3. Lain-lain Pendapatan yang Sah <i>Other Legal Revenues</i>	16 167 481	27 645 190
<b>B. PEMBIAYAAN DAERAH</b> <b>LOCAL GOVERNMENT FINANCING</b>	<b>1 051 728</b>	<b>10 641 509</b>
<b>JUMLAH/TOTAL</b>	<b>121 220 196</b>	<b>449 330 096</b>

\*) APBD / *Regional budget*

**TABEL**  
**TABLE**

**29.b.12 REALISASI PENGELUARAN PEMERINTAH KABUPATEN KONAWE KEPULAUAN, PROVINSI SULAWESI TENGGARA MENURUT JENIS PENGELUARAN (ribu rupiah), 2014-2015**  
**ACTUAL EXPENDITURES OF REGENCY GOVERNMENT OF KONAWE KEPULAUAN, SULAWESI TENGGARA PROVINCE BY EXPENDITURE ITEM (thousand rupiahs), 2014-2015**

Kabupaten/ *Regency* : Konawe Kepulauan

Jenis Pengeluaran <i>Expenditures items</i>	2014 *)	2015 *)
(1)	(2)	(3)
<b>A. BELANJA TIDAK LANGSUNG</b> <b>INDIRECT EXPENDITURES</b>	<b>21 933 698</b>	<b>154 877 039</b>
1. Belanja Pegawai <i>Personnel Expenditures</i>	13 111 098	134 804 439
2. Belanja Bunga <i>Interest Expenditures</i>	0	0
3. Belanja Subsidi <i>Subsidies Expenditures</i>	0	0
4. Belanja Hibah <i>Grant Expenditures</i>	0	8 250 000
5. Belanja Bantuan Sosial <i>Social Aids Expenditures</i>	0	0
6. Belanja Bagi Hasil <i>Sharing fund Expenditures</i>	0	0
7. Belanja Bantuan Keuangan <i>Financial Aids Expenditures</i>	7 822 600	8 322 600
8. Pengeluaran Tidak Terduga <i>Unpredicted Expenditures</i>	1 000 000	3 500 000
<b>B. BELANJA LANGSUNG</b> <b>DIRECT EXPENDITURES</b>	<b>98 286 498</b>	<b>292 453 057</b>
1. Belanja Pegawai <i>Personnel Expenditures</i>	3 974 400	5 824 300
2. Belanja Barang dan Jasa <i>Goods and Services Expenditures</i>	33 928 422	86 029 721
3. Belanja Modal <i>Capital Expenditures</i>	60 383 676	200 599 036
<b>C. PEMBIAYAAN DAERAH</b> <b>LOCAL GOVERNMENT FINANCING</b>	<b>1 000 000</b>	<b>2 000 000</b>
<b>JUMLAH/TOTAL</b>	<b>121 220 196</b>	<b>449 330 096</b>

\*) APBD / *Regional budget*

**TABEL 29.a.13** REALISASI PENERIMAAN PEMERINTAH KOTA KENDARI, PROVINSI SULAWESI TENGGARA  
**TABLE** MENURUT JENIS PENERIMAAN (ribu rupiah), 2014-2015  
**ACTUAL RECEIPT OF MUNICIPALITY GOVERNMENT OF KENDARI, SULAWESI TENGGARA PROVINCE BY RECEIPT ITEM (thousand rupiahs), 2014-2015**

<i>Kota/ Municipality: Kendari</i>		
Jenis Penerimaan <i>Revenues items</i>	2014	2015 *)
(1)	(2)	(3)
<b>A. PENDAPATAN DAERAH LOCAL GOVERNMENT REVENUES</b>	<b>1 039 765 356</b>	<b>1 205 149 254</b>
1. Pendapatan Asli Daerah <i>Original Local Government Revenues</i>	167 470 392	300 374 304
1.1. Pajak Daerah <i>Local Taxes</i>	72 295 479	99 155 000
1.2. Retribusi Daerah <i>Local Retributions</i>	50 708 565	42 510 086
1.3. Hasil Perusahaan Milik Daerah & Pengelolaan Kekayaan Daerah yang Dipisahkan <i>Income of Regional Government Corporate and Management of Separated Reg. Government Wealth</i>	1 981 574	2 000 000
1.4. Lain-lain PAD yang Sah <i>Other Original Local Gov. Revenues</i>	42 484 774	156 709 218
2. Dana Perimbangan <i>Balanced Budget</i>	701 054 902	713 683 149
2.1. Bagi Hasil Pajak <i>Tax Share</i>	23 667 643	24 677 533
2.2. Bagi Hasil Bukan Pajak/Sumber Daya Alam <i>Non Tax Share/Natural Resources</i>	10 853 750	5 538 196
2.3. Dana Alokasi Umum <i>General Alocation Funds</i>	611 179 529	629 906 640
2.4. Dana Alokasi Khusus <i>Special Alocation Funds</i>	55 353 980	53 560 780
3. Lain-lain Pendapatan yang Sah <i>Other Legal Revenues</i>	171 240 062	191 091 801
<b>B. PEMBIAYAAN DAERAH LOCAL GOVERNMENT FINANCING</b>	<b>105 020 950</b>	<b>59 228 177</b>
<b>JUMLAH/TOTAL</b>	<b>1 144 786 306</b>	<b>1 264 377 431</b>

\*) APBD / Regional budget



**TABEL**  
**TABLE**

**29.b.13**  
**REALISASI PENGELUARAN PEMERINTAH KOTA KENDARI, PROVINSI SULAWESI**  
**TENGGARA MENURUT JENIS PENGELUARAN (ribu rupiah), 2014-2015**  
**ACTUAL EXPENDITURES OF MUNICIPALITY GOVERNMENT OF KENDARI, SULAWESI**  
**TENGGARA PROVINCE BY EXPENDITURE ITEM (thousand rupiahs), 2014-2015**

Kota/ Municipality: Kendari

Jenis Pengeluaran <i>Expenditures items</i>	2014	2015 *)
(1)	(2)	(3)
<b>A. BELANJA TIDAK LANGSUNG</b> <b>INDIRECT EXPENDITURES</b>	<b>536 570 665</b>	<b>814 240 466</b>
1. Belanja Pegawai <i>Personnel Expenditures</i>	525 978 128	809 283 035
2. Belanja Bunga <i>Interest Expenditures</i>	33 361	52 431
3. Belanja Subsidi <i>Subsidies Expenditures</i>	0	0
4. Belanja Hibah <i>Grant Expenditures</i>	9 558 964	1 070 000
5. Belanja Bantuan Sosial <i>Social Aids Expenditures</i>	435 500	575 000
6. Belanja Bagi Hasil <i>Sharing fund Expenditures</i>	0	0
7. Belanja Bantuan Keuangan <i>Financial Aids Expenditures</i>	564 712	1 260 000
8. Pengeluaran Tidak Terduga <i>Unpredicted Expenditures</i>	0	2 000 000
<b>B. BELANJA LANGSUNG</b> <b>DIRECT EXPENDITURES</b>	<b>511 392 342</b>	<b>449 938 743</b>
1. Belanja Pegawai <i>Personnel Expenditures</i>	46 745 764	54 274 653
2. Belanja Barang dan Jasa <i>Goods and Services Expenditures</i>	169 740 219	136 978 113
3. Belanja Modal <i>Capital Expenditures</i>	294 906 359	258 685 977
<b>C. PEMBIAYAAN DAERAH</b> <b>LOCAL GOVERNMENT FINANCING</b>	<b>96 823 299</b>	<b>198 222</b>
<b>JUMLAH/TOTAL</b>	<b>1 144 786 306</b>	<b>1 264 377 431</b>

\*) APBD / Regional budget

**TABEL**  
**TABLE**

29.a.14

**REALISASI PENERIMAAN PEMERINTAH KOTA BAUBAU, PROVINSI SULAWESI TENGGARA  
MENURUT JENIS PENERIMAAN (ribu rupiah), 2014-2015  
ACTUAL RECEIPT OF MUNICIPALITY GOVERNMENT OF BAUBAU, SULAWESI TENGGARA  
PROVINCE BY RECEIPT ITEM (thousand rupiahs), 2014-2015**

Kota/ Municipality: Baubau

Jenis Penerimaan Revenues items	2014	2015 *)
(1)	(2)	(3)
<b>A. PENDAPATAN DAERAH LOCAL GOVERNMENT REVENUES</b>	<b>696 059 678</b>	<b>713 377 781</b>
1. Pendapatan Asli Daerah <i>Original Local Government Revenues</i>	54 989 799	49 331 514
1.1. Pajak Daerah <i>Local Taxes</i>	11 451 115	10 092 000
1.2. Retribusi Daerah <i>Local Retributions</i>	27 125 143	5 105 844
1.3. Hasil Perusahaan Milik Daerah & Pengelolaan Kekayaan Daerah yang Dipisahkan <i>Income of Regional Government Corporate and Management of Separated Reg. Government Wealth</i>	2 701 398	2 674 593
1.4. Lain-lain PAD yang Sah <i>Other Original Local Gov. Revenues</i>	13 712 143	31 459 077
2. Dana Perimbangan <i>Balanced Budget</i>	531 708 706	559 134 380
2.1. Bagi Hasil Pajak <i>Tax Share</i>	13 587 146	15 919 944
2.2. Bagi Hasil Bukan Pajak/Sumber Daya Alam <i>Non Tax Share/Natural Resources</i>	10 935 723	5 799 218
2.3. Dana Alokasi Umum <i>General Alocation Funds</i>	465 583 877	485 032 228
2.4. Dana Alokasi Khusus <i>Special Alocation Funds</i>	41 601 960	52 382 990
3. Lain-lain Pendapatan yang Sah <i>Other Legal Revenues</i>	109 361 173	104 911 887
<b>B. PEMBIAYAAN DAERAH LOCAL GOVERNMENT FINANCING</b>	<b>111 499 725</b>	<b>165 324 144</b>
<b>JUMLAH/TOTAL</b>	<b>807 559 403</b>	<b>878 701 925</b>

\*) APBD / Regional budget

**TABEL**  
**TABLE**

**29.b.14** **REALISASI PENGELUARAN PEMERINTAH KOTA BAUBAU, PROVINSI SULAWESI**  
**TENGGARA MENURUT JENIS PENGELUARAN (ribu rupiah), 2014-2015**  
**ACTUAL EXPENDITURES OF MUNICIPALITY GOVERNMENT OF BAUBAU, SULAWESI**  
**TENGGARA PROVINCE BY EXPENDITURE ITEM (thousand rupiahs), 2014-2015**

Kota/ Municipality: Baubau

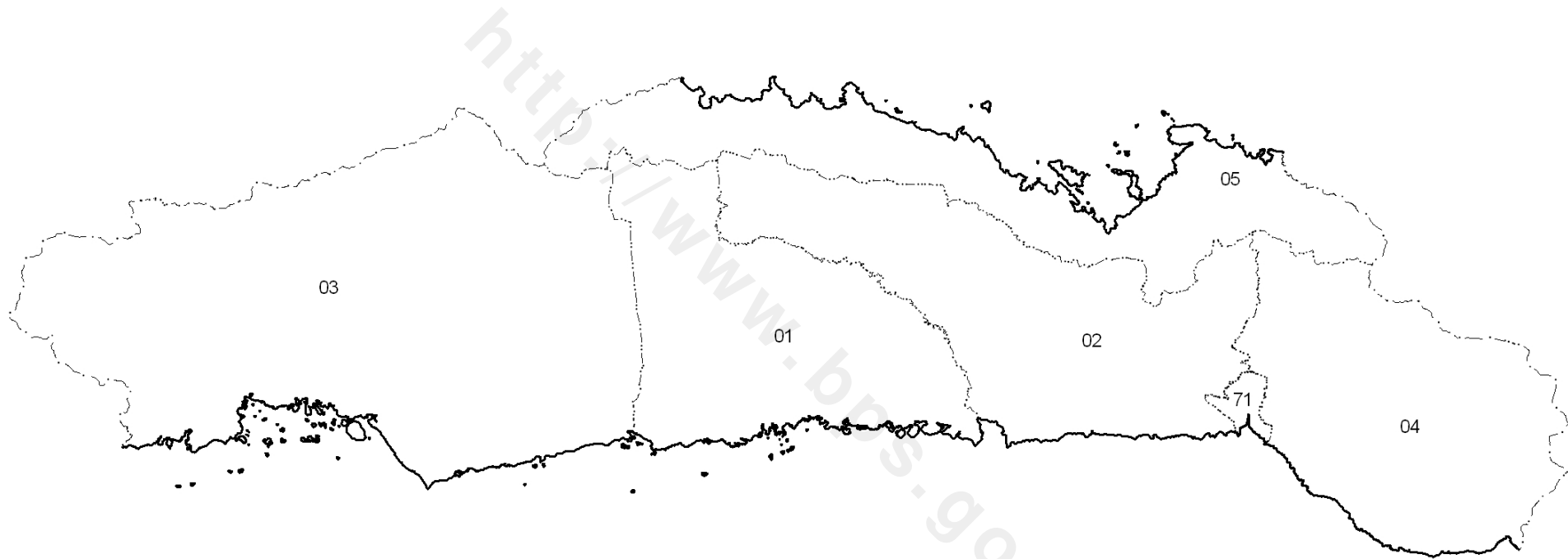
Jenis Pengeluaran <i>Expenditures items</i>	2014	2015 *)
(1)	(2)	(3)
<b>A. BELANJA TIDAK LANGSUNG</b> <b>INDIRECT EXPENDITURES</b>	<b>354 895 170</b>	<b>419 358 622</b>
1. Belanja Pegawai <i>Personnel Expenditures</i>	350 166 148	415 245 372
2. Belanja Bunga <i>Interest Expenditures</i>	0	0
3. Belanja Subsidi <i>Subsidies Expenditures</i>	0	0
4. Belanja Hibah <i>Grant Expenditures</i>	4 324 000	1 045 000
5. Belanja Bantuan Sosial <i>Social Aids Expenditures</i>	150 000	550 750
6. Belanja Bagi Hasil <i>Sharing fund Expenditures</i>	0	0
7. Belanja Bantuan Keuangan <i>Financial Aids Expenditures</i>	254 622	517 500
8. Pengeluaran Tidak Terduga <i>Unpredicted Expenditures</i>	400	2 000 000
<b>B. BELANJA LANGSUNG</b> <b>DIRECT EXPENDITURES</b>	<b>264 985 595</b>	<b>454 343 303</b>
1. Belanja Pegawai <i>Personnel Expenditures</i>	27 252 476	22 524 958
2. Belanja Barang dan Jasa <i>Goods and Services Expenditures</i>	120 829 130	149 139 696
3. Belanja Modal <i>Capital Expenditures</i>	116 903 989	282 678 649
<b>C. PEMBIAYAAN DAERAH</b> <b>LOCAL GOVERNMENT FINANCING</b>	<b>187 678 638</b>	<b>5 000 000</b>
<b>JUMLAH/TOTAL</b>	<b>807 559 403</b>	<b>878 701 925</b>

\*) APBD / Regional budget

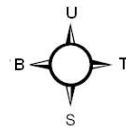
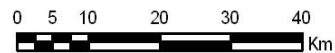
**Gambar**      **Peta Indeks Provinsi Gorontalo menurut Kabupaten/Kota**

..... : 28

*Figure*        *Index Map of Gorontalo Province by Regency/Municipality*



KODE	NAMA KABUPATEN/KOTA
01	BOALEMO
02	GORONTALO
03	POHUWATO
04	BONE BOLANGO
05	GORONTALO UTARA
71	GORONTALO



**Legenda**

- Batas Negara
- Batas Provinsi
- Batas Kabupaten
- Batas Kecamatan
- Batas Desa
- Garis Pantai / Batas Perairan

Sumber :  
Peta Digital Batas Wilayah dari Bakosurtanal, Tahun 2008  
(Diedit BPS Tahun 2010)



**TABEL** 30.a  
**TABLE**

**REALISASI PENERIMAAN PEMERINTAH KABUPATEN/KOTA SELURUH PROVINSI  
GORONTALO MENURUT JENIS PENERIMAAN (ribu rupiah), 2014-2015  
ACTUAL RECEIPT OF REGENCY/MUNICIPALITY GOVERNMENT THROUGHOUT  
GORONTALO PROVINCE BY RECEIPT ITEM (thousand rupiahs), 2014-2015**

Jenis Penerimaan <i>Revenues items</i>	2014	2015 *)
(1)	(2)	(3)
<b>A. PENDAPATAN DAERAH LOCAL GOVERNMENT REVENUES</b>	<b>3 925 716 145</b>	<b>4 304 929 993</b>
1. Pendapatan Asli Daerah <i>Original Local Government Revenues</i>	369 469 931	393 294 684
1.1. Pajak Daerah <i>Local Taxes</i>	64 432 701	70 886 702
1.2. Retribusi Daerah <i>Local Retributions</i>	24 293 984	36 341 811
1.3. Hasil Perusahaan Milik Daerah & Pengelolaan Kekayaan Daerah yang Dipisahkan <i>Income of Regional Government Corporate and Management of Separated Reg. Government Wealth</i>	16 940 009	25 327 526
1.4. Lain-lain PAD yang Sah <i>Other Original Local Gov. Revenues</i>	263 803 237	260 738 645
2. Dana Perimbangan <i>Balanced Budget</i>	3 061 924 654	3 251 432 674
2.1. Bagi Hasil Pajak <i>Tax Share</i>	73 372 812	87 095 376
2.2. Bagi Hasil Bukan Pajak/Sumber Daya Alam <i>Non Tax Share/Natural Resources</i>	20 604 247	10 454 455
2.3. Dana Alokasi Umum <i>General Alocation Funds</i>	2 609 373 685	2 731 435 413
2.4. Dana Alokasi Khusus <i>Special Alocation Funds</i>	358 573 910	422 447 430
3. Lain-lain Pendapatan yang Sah <i>Other Legal Revenues</i>	494 321 560	660 202 635
<b>B. PEMBIAYAAN DAERAH LOCAL GOVERNMENT FINANCING</b>	<b>238 321 623</b>	<b>190 176 267</b>
<b>JUMLAH/TOTAL</b>	<b>4 164 037 768</b>	<b>4 495 106 260</b>

\*) APBD / Regional budget

**TABEL** 30.b  
**TABLE**

**REALISASI PENGELUARAN PEMERINTAH KABUPATEN/KOTA SELURUH PROVINSI  
GORONTALO MENURUT JENIS PENGELUARAN (ribu rupiah), 2014-2015  
ACTUAL EXPENDITURES OF REGENCY/MUNICIPALITY GOVERNMENT THROUGHOUT  
GORONTALO PROVINCE BY EXPENDITURE ITEM (thousand rupiahs), 2014-2015**

Jenis Pengeluaran <i>Expenditures items</i>	2014	2015 *)
(1)	(2)	(3)
<b>A. BELANJA TIDAK LANGSUNG INDIRECT EXPENDITURES</b>	<b>2 015 837 875</b>	<b>2 511 013 696</b>
1. Belanja Pegawai <i>Personnel Expenditures</i>	1 822 703 003	2 186 638 091
2. Belanja Bunga <i>Interest Expenditures</i>	1 709 583	6 997 500
3. Belanja Subsidi <i>Subsidies Expenditures</i>	2 990 304	3 000 000
4. Belanja Hibah <i>Grant Expenditures</i>	31 530 807	65 178 068
5. Belanja Bantuan Sosial <i>Social Aids Expenditures</i>	34 282 489	15 389 759
6. Belanja Bagi Hasil <i>Sharing fund Expenditures</i>	1 231 291	3 227 878
7. Belanja Bantuan Keuangan <i>Financial Aids Expenditures</i>	120 968 064	225 429 497
8. Pengeluaran Tidak Terduga <i>Unpredicted Expenditures</i>	422 334	5 152 903
<b>B. BELANJA LANGSUNG DIRECT EXPENDITURES</b>	<b>1 737 990 889</b>	<b>1 951 992 564</b>
1. Belanja Pegawai <i>Personnel Expenditures</i>	204 852 902	212 485 100
2. Belanja Barang dan Jasa <i>Goods and Services Expenditures</i>	787 193 828	914 420 255
3. Belanja Modal <i>Capital Expenditures</i>	745 944 159	825 087 209
<b>C. PEMBIAYAAN DAERAH LOCAL GOVERNMENT FINANCING</b>	<b>410 209 004</b>	<b>32 100 000</b>
<b>JUMLAH/TOTAL</b>	<b>4 164 037 768</b>	<b>4 495 106 260</b>

\*) APBD / Regional budget

**TABEL** 30.a.1  
**TABLE**

**REALISASI PENERIMAAN PEMERINTAH KABUPATEN BOALEMO, PROVINSI GORONTALO  
MENURUT JENIS PENERIMAAN (ribu rupiah), 2014-2015  
ACTUAL RECEIPT OF REGENCY GOVERNMENT OF BOALEMO, GORONTALO PROVINCE  
BY RECEIPT ITEM (thousand rupiahs), 2014-2015**

Kabupaten/ Regency : Boalemo

Jenis Penerimaan Revenues items	2014	2015 *)
(1)	(2)	(3)
<b>A. PENDAPATAN DAERAH LOCAL GOVERNMENT REVENUES</b>	<b>565 294 289</b>	<b>605 652 927</b>
1. Pendapatan Asli Daerah <i>Original Local Government Revenues</i>	37 352 462	32 226 400
1.1. Pajak Daerah <i>Local Taxes</i>	4 826 219	3 265 000
1.2. Retribusi Daerah <i>Local Retributions</i>	3 067 785	3 461 400
1.3. Hasil Perusahaan Milik Daerah & Pengelolaan Kekayaan Daerah yang Dipisahkan <i>Income of Regional Government Corporate and Management of Separated Reg. Government Wealth</i>	6 647 326	8 000 000
1.4. Lain-lain PAD yang Sah <i>Other Original Local Gov. Revenues</i>	22 811 132	17 500 000
2. Dana Perimbangan <i>Balanced Budget</i>	474 016 061	504 677 745
2.1. Bagi Hasil Pajak <i>Tax Share</i>	11 457 325	14 323 675
2.2. Bagi Hasil Bukan Pajak/Sumber Daya Alam <i>Non Tax Share/Natural Resources</i>	602 766	882 094
2.3. Dana Alokasi Umum <i>General Alocation Funds</i>	389 548 660	405 948 366
2.4. Dana Alokasi Khusus <i>Special Alocation Funds</i>	72 407 310	83 523 610
3. Lain-lain Pendapatan yang Sah <i>Other Legal Revenues</i>	53 925 766	68 748 782
<b>B. PEMBIAYAAN DAERAH LOCAL GOVERNMENT FINANCING</b>	<b>52 223 479</b>	<b>19 625 234</b>
<b>JUMLAH/TOTAL</b>	<b>617 517 768</b>	<b>625 278 161</b>

\*) APBD / Regional budget



**TABEL** 30.b.1  
**TABLE**

**REALISASI PENGELUARAN PEMERINTAH KABUPATEN BOALEMO, PROVINSI GORONTALO  
MENURUT JENIS PENGELUARAN (ribu rupiah), 2014-2015  
ACTUAL EXPENDITURES OF REGENCY GOVERNMENT OF BOALEMO, GORONTALO  
PROVINCE BY EXPENDITURE ITEM (thousand rupiahs), 2014-2015**

Kabupaten/ *Regency* : Boalemo

Jenis Pengeluaran <i>Expenditures items</i>	2014	2015 *)
(1)	(2)	(3)
<b>A. BELANJA TIDAK LANGSUNG INDIRECT EXPENDITURES</b>	<b>263 984 204</b>	<b>316 943 111</b>
1. Belanja Pegawai <i>Personnel Expenditures</i>	237 869 285	278 804 041
2. Belanja Bunga <i>Interest Expenditures</i>	589 142	4 285 000
3. Belanja Subsidi <i>Subsidies Expenditures</i>	0	0
4. Belanja Hibah <i>Grant Expenditures</i>	3 716 110	4 419 500
5. Belanja Bantuan Sosial <i>Social Aids Expenditures</i>	1 055 177	150 000
6. Belanja Bagi Hasil <i>Sharing fund Expenditures</i>	0	0
7. Belanja Bantuan Keuangan <i>Financial Aids Expenditures</i>	20 498 615	28 284 570
8. Pengeluaran Tidak Terduga <i>Unpredicted Expenditures</i>	255 875	1 000 000
<b>B. BELANJA LANGSUNG DIRECT EXPENDITURES</b>	<b>301 781 205</b>	<b>298 835 050</b>
1. Belanja Pegawai <i>Personnel Expenditures</i>	29 831 270	30 374 621
2. Belanja Barang dan Jasa <i>Goods and Services Expenditures</i>	98 248 313	126 887 938
3. Belanja Modal <i>Capital Expenditures</i>	173 701 622	141 572 491
<b>C. PEMBIAYAAN DAERAH LOCAL GOVERNMENT FINANCING</b>	<b>51 752 359</b>	<b>9 500 000</b>
<b>JUMLAH/TOTAL</b>	<b>617 517 768</b>	<b>625 278 161</b>

\*) APBD / *Regional budget*

**TABEL** 30.a.2  
**TABLE**

**REALISASI PENERIMAAN PEMERINTAH KABUPATEN GORONTALO, PROVINSI GORONTALO MENURUT JENIS PENERIMAAN (ribu rupiah), 2014-2015**  
**ACTUAL RECEIPT OF REGENCY GOVERNMENT OF GORONTALO, GORONTALO PROVINCE BY RECEIPT ITEM (thousand rupiahs), 2014-2015**

Kabupaten/ Regency : Gorontalo

Jenis Penerimaan Revenues items	2014	2015 *)
(1)	(2)	(3)
<b>A. PENDAPATAN DAERAH LOCAL GOVERNMENT REVENUES</b>	<b>916 843 958</b>	<b>1 018 217 187</b>
1. Pendapatan Asli Daerah <i>Original Local Government Revenues</i>	105 365 568	91 091 818
1.1. Pajak Daerah <i>Local Taxes</i>	12 389 130	10 521 506
1.2. Retribusi Daerah <i>Local Retributions</i>	5 625 088	4 153 397
1.3. Hasil Perusahaan Milik Daerah & Pengelolaan Kekayaan Daerah yang Dipisahkan <i>Income of Regional Government Corporate and Management of Separated Reg. Government Wealth</i>	3 879 044	6 047 526
1.4. Lain-lain PAD yang Sah <i>Other Original Local Gov. Revenues</i>	83 472 306	70 369 389
2. Dana Perimbangan <i>Balanced Budget</i>	678 889 236	712 965 648
2.1. Bagi Hasil Pajak <i>Tax Share</i>	14 423 531	7 444 214
2.2. Bagi Hasil Bukan Pajak/Sumber Daya Alam <i>Non Tax Share/Natural Resources</i>	1 379 918	1 655 093
2.3. Dana Alokasi Umum <i>General Alocation Funds</i>	599 129 887	625 486 841
2.4. Dana Alokasi Khusus <i>Special Alocation Funds</i>	63 955 900	78 379 500
3. Lain-lain Pendapatan yang Sah <i>Other Legal Revenues</i>	132 589 154	214 159 721
<b>B. PEMBIAYAAN DAERAH LOCAL GOVERNMENT FINANCING</b>	<b>86 910 091</b>	<b>30 166 731</b>
<b>JUMLAH/TOTAL</b>	<b>1 003 754 049</b>	<b>1 048 383 918</b>

\*) APBD / Regional budget

**TABEL** 30.b.2  
**TABLE**

**REALISASI PENGELUARAN PEMERINTAH KABUPATEN GORONTALO, PROVINSI GORONTALO MENURUT JENIS PENGELUARAN (ribu rupiah), 2014-2015**  
**ACTUAL EXPENDITURES OF REGENCY GOVERNMENT OF GORONTALO, GORONTALO PROVINCE BY EXPENDITURE ITEM (thousand rupiahs), 2014-2015**

Kabupaten/ Regency : Gorontalo

Jenis Pengeluaran <i>Expenditures items</i>	2014	2015 *)
(1)	(2)	(3)
<b>A. BELANJA TIDAK LANGSUNG</b> <b>INDIRECT EXPENDITURES</b>	<b>532 030 562</b>	<b>665 779 149</b>
1. Belanja Pegawai <i>Personnel Expenditures</i>	491 240 578	569 488 157
2. Belanja Bunga <i>Interest Expenditures</i>	0	0
3. Belanja Subsidi <i>Subsidies Expenditures</i>	0	0
4. Belanja Hibah <i>Grant Expenditures</i>	12 467 904	17 156 000
5. Belanja Bantuan Sosial <i>Social Aids Expenditures</i>	3 812 550	1 693 750
6. Belanja Bagi Hasil <i>Sharing fund Expenditures</i>	1 231 291	1 467 491
7. Belanja Bantuan Keuangan <i>Financial Aids Expenditures</i>	23 210 704	74 973 751
8. Pengeluaran Tidak Terduga <i>Unpredicted Expenditures</i>	67 535	1 000 000
<b>B. BELANJA LANGSUNG</b> <b>DIRECT EXPENDITURES</b>	<b>342 948 902</b>	<b>382 604 769</b>
1. Belanja Pegawai <i>Personnel Expenditures</i>	53 405 814	57 473 472
2. Belanja Barang dan Jasa <i>Goods and Services Expenditures</i>	140 966 228	143 449 302
3. Belanja Modal <i>Capital Expenditures</i>	148 576 860	181 681 995
<b>C. PEMBIAYAAN DAERAH</b> <b>LOCAL GOVERNMENT FINANCING</b>	<b>128 774 585</b>	<b>0</b>
<b>JUMLAH/TOTAL</b>	<b>1 003 754 049</b>	<b>1 048 383 918</b>

\*) APBD / Regional budget

**TABEL**  
**TABLE**

30.a.3

**REALISASI PENERIMAAN PEMERINTAH KABUPATEN POHUWATO, PROVINSI GORONTALO  
MENURUT JENIS PENERIMAAN (ribu rupiah), 2014-2015  
ACTUAL RECEIPT OF REGENCY GOVERNMENT OF POHUWATO, GORONTALO PROVINCE  
BY RECEIPT ITEM (thousand rupiahs), 2014-2015**

Kabupaten/ Regency : Pohuwato

Jenis Penerimaan Revenues items	2014	2015 *)
(1)	(2)	(3)
<b>A. PENDAPATAN DAERAH LOCAL GOVERNMENT REVENUES</b>	<b>626 261 866</b>	<b>682 648 717</b>
1. Pendapatan Asli Daerah <i>Original Local Government Revenues</i>	38 888 555	39 309 931
1.1. Pajak Daerah <i>Local Taxes</i>	7 475 344	6 584 782
1.2. Retribusi Daerah <i>Local Retributions</i>	6 862 163	8 519 088
1.3. Hasil Perusahaan Milik Daerah & Pengelolaan Kekayaan Daerah yang Dipisahkan <i>Income of Regional Government Corporate and Management of Separated Reg. Government Wealth</i>	2 249 888	2 250 000
1.4. Lain-lain PAD yang Sah <i>Other Original Local Gov. Revenues</i>	22 301 160	21 956 061
2. Dana Perimbangan <i>Balanced Budget</i>	529 327 940	558 183 513
2.1. Bagi Hasil Pajak <i>Tax Share</i>	12 108 732	15 947 066
2.2. Bagi Hasil Bukan Pajak/Sumber Daya Alam <i>Non Tax Share/Natural Resources</i>	6 420 987	3 801 527
2.3. Dana Alokasi Umum <i>General Alocation Funds</i>	438 955 271	456 663 680
2.4. Dana Alokasi Khusus <i>Special Alocation Funds</i>	71 842 950	81 771 240
3. Lain-lain Pendapatan yang Sah <i>Other Legal Revenues</i>	58 045 371	85 155 273
<b>B. PEMBIAYAAN DAERAH LOCAL GOVERNMENT FINANCING</b>	<b>21 573 491</b>	<b>2 500 000</b>
<b>JUMLAH/TOTAL</b>	<b>647 835 357</b>	<b>685 148 717</b>

\*) APBD / Regional budget

**TABEL** 30.b.3  
**TABLE**

**REALISASI PENGELUARAN PEMERINTAH KABUPATEN POHUWATO, PROVINSI GORONTALO MENURUT JENIS PENGELUARAN (ribu rupiah), 2014-2015**  
**ACTUAL EXPENDITURES OF REGENCY GOVERNMENT OF POHUWATO, GORONTALO PROVINCE BY EXPENDITURE ITEM (thousand rupiahs), 2014-2015**

Kabupaten/ Regency : Pohuwato

Jenis Pengeluaran <i>Expenditures items</i>	2014	2015 *)
(1)	(2)	(3)
<b>A. BELANJA TIDAK LANGSUNG</b> <b>INDIRECT EXPENDITURES</b>	<b>310 256 382</b>	<b>388 761 975</b>
1. Belanja Pegawai <i>Personnel Expenditures</i>	254 704 134	303 975 914
2. Belanja Bunga <i>Interest Expenditures</i>	0	0
3. Belanja Subsidi <i>Subsidies Expenditures</i>	0	0
4. Belanja Hibah <i>Grant Expenditures</i>	6 743 300	21 587 760
5. Belanja Bantuan Sosial <i>Social Aids Expenditures</i>	14 481 265	3 561 009
6. Belanja Bagi Hasil <i>Sharing fund Expenditures</i>	0	1 510 387
7. Belanja Bantuan Keuangan <i>Financial Aids Expenditures</i>	34 327 683	57 626 905
8. Pengeluaran Tidak Terduga <i>Unpredicted Expenditures</i>	0	500 000
<b>B. BELANJA LANGSUNG</b> <b>DIRECT EXPENDITURES</b>	<b>282 732 974</b>	<b>296 386 742</b>
1. Belanja Pegawai <i>Personnel Expenditures</i>	22 325 252	16 779 857
2. Belanja Barang dan Jasa <i>Goods and Services Expenditures</i>	135 087 776	140 822 841
3. Belanja Modal <i>Capital Expenditures</i>	125 319 946	138 784 044
<b>C. PEMBIAYAAN DAERAH</b> <b>LOCAL GOVERNMENT FINANCING</b>	<b>54 846 001</b>	<b>0</b>
<b>JUMLAH/TOTAL</b>	<b>647 835 357</b>	<b>685 148 717</b>

\*) APBD / Regional budget

**TABEL** 30.a.4  
**TABLE**

**REALISASI PENERIMAAN PEMERINTAH KABUPATEN BONE BOLANGO, PROVINSI GORONTALO MENURUT JENIS PENERIMAAN (ribu rupiah), 2014-2015**  
**ACTUAL RECEIPT OF REGENCY GOVERNMENT OF BONE BOLANGO, GORONTALO PROVINCE BY RECEIPT ITEM (thousand rupiahs), 2014-2015**

Kabupaten/ *Regency* : Bone Bolango

Jenis Penerimaan <i>Revenues items</i>	2014	2015 *)
(1)	(2)	(3)
<b>A. PENDAPATAN DAERAH</b> <b>LOCAL GOVERNMENT REVENUES</b>	<b>604 778 304</b>	<b>669 790 005</b>
1. Pendapatan Asli Daerah <i>Original Local Government Revenues</i>	44 670 046	59 547 485
1.1. Pajak Daerah <i>Local Taxes</i>	5 193 103	7 000 000
1.2. Retribusi Daerah <i>Local Retributions</i>	729 770	3 032 750
1.3. Hasil Perusahaan Milik Daerah & Pengelolaan Kekayaan Daerah yang Dipisahkan <i>Income of Regional Government Corporate and Management of Separated Reg. Government Wealth</i>	419 541	730 000
1.4. Lain-lain PAD yang Sah <i>Other Original Local Gov. Revenues</i>	38 327 632	48 784 735
2. Dana Perimbangan <i>Balanced Budget</i>	480 946 362	509 892 554
2.1. Bagi Hasil Pajak <i>Tax Share</i>	18 133 960	19 892 320
2.2. Bagi Hasil Bukan Pajak/Sumber Daya Alam <i>Non Tax Share/Natural Resources</i>	1 557 592	724 558
2.3. Dana Alokasi Umum <i>General Allocation Funds</i>	408 500 750	426 858 306
2.4. Dana Alokasi Khusus <i>Special Allocation Funds</i>	52 754 060	62 417 370
3. Lain-lain Pendapatan yang Sah <i>Other Legal Revenues</i>	79 161 896	100 349 966
<b>B. PEMBIAYAAN DAERAH</b> <b>LOCAL GOVERNMENT FINANCING</b>	<b>19 224 798</b>	<b>44 670 387</b>
<b>JUMLAH/TOTAL</b>	<b>624 003 102</b>	<b>714 460 392</b>

\*) APBD / *Regional budget*

**TABEL** 30.b.4  
**TABLE**

**REALISASI PENGELUARAN PEMERINTAH KABUPATEN BONE BOLANGO, PROVINSI GORONTALO MENURUT JENIS PENGELUARAN (ribu rupiah), 2014-2015**  
**ACTUAL EXPENDITURES OF REGENCY GOVERNMENT OF BONE BOLANGO, GORONTALO PROVINCE BY EXPENDITURE ITEM (thousand rupiahs), 2014-2015**

Kabupaten/ *Regency* : Bone Bolango

Jenis Pengeluaran <i>Expenditures items</i>	2014	2015 *)
(1)	(2)	(3)
<b>A. BELANJA TIDAK LANGSUNG</b> <b>INDIRECT EXPENDITURES</b>	<b>316 021 233</b>	<b>417 094 351</b>
1. Belanja Pegawai <i>Personnel Expenditures</i>	275 996 257	360 920 597
2. Belanja Bunga <i>Interest Expenditures</i>	0	0
3. Belanja Subsidi <i>Subsidies Expenditures</i>	0	0
4. Belanja Hibah <i>Grant Expenditures</i>	3 437 800	12 529 780
5. Belanja Bantuan Sosial <i>Social Aids Expenditures</i>	10 531 247	6 400 000
6. Belanja Bagi Hasil <i>Sharing fund Expenditures</i>	0	0
7. Belanja Bantuan Keuangan <i>Financial Aids Expenditures</i>	26 055 929	36 591 071
8. Pengeluaran Tidak Terduga <i>Unpredicted Expenditures</i>	0	652 903
<b>B. BELANJA LANGSUNG</b> <b>DIRECT EXPENDITURES</b>	<b>255 749 137</b>	<b>293 366 041</b>
1. Belanja Pegawai <i>Personnel Expenditures</i>	39 985 878	48 568 934
2. Belanja Barang dan Jasa <i>Goods and Services Expenditures</i>	94 151 566	108 650 905
3. Belanja Modal <i>Capital Expenditures</i>	121 611 693	136 146 202
<b>C. PEMBIAYAAN DAERAH</b> <b>LOCAL GOVERNMENT FINANCING</b>	<b>52 232 732</b>	<b>4 000 000</b>
<b>JUMLAH/TOTAL</b>	<b>624 003 102</b>	<b>714 460 392</b>

\*) APBD / *Regional budget*

**TABEL**  
**TABLE** 30.a.5

**REALISASI PENERIMAAN PEMERINTAH KABUPATEN GORONTALO UTARA, PROVINSI GORONTALO MENURUT JENIS PENERIMAAN (ribu rupiah), 2014-2015**  
**ACTUAL RECEIPT OF REGENCY GOVERNMENT OF GORONTALO UTARA, GORONTALO PROVINCE BY RECEIPT ITEM (thousand rupiahs), 2014-2015**

Kabupaten/ *Regency* : Gorontalo Utara

Jenis Penerimaan <i>Revenues items</i>	2014	2015 *)
(1)	(2)	(3)
<b>A. PENDAPATAN DAERAH</b> <b>LOCAL GOVERNMENT REVENUES</b>	<b>463 234 483</b>	<b>513 330 307</b>
1. Pendapatan Asli Daerah <i>Original Local Government Revenues</i>	20 958 450	22 500 000
1.1. Pajak Daerah <i>Local Taxes</i>	3 988 360	4 115 414
1.2. Retribusi Daerah <i>Local Retributions</i>	1 619 268	5 043 826
1.3. Hasil Perusahaan Milik Daerah & Pengelolaan Kekayaan Daerah yang Dipisahkan <i>Income of Regional Government Corporate and Management of Separated Reg. Government Wealth</i>	1 102 250	2 300 000
1.4. Lain-lain PAD yang Sah <i>Other Original Local Gov. Revenues</i>	14 248 572	11 040 760
2. Dana Perimbangan <i>Balanced Budget</i>	399 219 336	432 710 065
2.1. Bagi Hasil Pajak <i>Tax Share</i>	13 347 439	12 488 101
2.2. Bagi Hasil Bukan Pajak/Sumber Daya Alam <i>Non Tax Share/Natural Resources</i>	1 119 710	2 416 183
2.3. Dana Alokasi Umum <i>General Alocation Funds</i>	316 907 647	341 978 471
2.4. Dana Alokasi Khusus <i>Special Alocation Funds</i>	67 844 540	75 827 310
3. Lain-lain Pendapatan yang Sah <i>Other Legal Revenues</i>	43 056 697	58 120 242
<b>B. PEMBIAYAAN DAERAH</b> <b>LOCAL GOVERNMENT FINANCING</b>	<b>19 164 621</b>	<b>43 190 138</b>
<b>JUMLAH/TOTAL</b>	<b>482 399 104</b>	<b>556 520 445</b>

\*) APBD / *Regional budget*



**TABEL** 30.b.5  
**TABLE**

**REALISASI PENGELUARAN PEMERINTAH KABUPATEN GORONTALO UTARA, PROVINSI GORONTALO MENURUT JENIS PENGELUARAN (ribu rupiah), 2014-2015**  
**ACTUAL EXPENDITURES OF REGENCY GOVERNMENT OF GORONTALO UTARA, GORONTALO PROVINCE BY EXPENDITURE ITEM (thousand rupiahs), 2014-2015**

Kabupaten/ *Regency* : Gorontalo Utara

Jenis Pengeluaran <i>Expenditures items</i>	2014	2015 *)
(1)	(2)	(3)
<b>A. BELANJA TIDAK LANGSUNG</b> <b>INDIRECT EXPENDITURES</b>	<b>186 692 435</b>	<b>243 852 861</b>
1. Belanja Pegawai <i>Personnel Expenditures</i>	161 843 205	205 447 006
2. Belanja Bunga <i>Interest Expenditures</i>	0	0
3. Belanja Subsidi <i>Subsidies Expenditures</i>	2 990 304	3 000 000
4. Belanja Hibah <i>Grant Expenditures</i>	2 885 708	3 232 000
5. Belanja Bantuan Sosial <i>Social Aids Expenditures</i>	2 387 250	3 135 000
6. Belanja Bagi Hasil <i>Sharing fund Expenditures</i>	0	250 000
7. Belanja Bantuan Keuangan <i>Financial Aids Expenditures</i>	16 489 286	27 288 855
8. Pengeluaran Tidak Terduga <i>Unpredicted Expenditures</i>	96 682	1 500 000
<b>B. BELANJA LANGSUNG</b> <b>DIRECT EXPENDITURES</b>	<b>246 312 920</b>	<b>307 667 584</b>
1. Belanja Pegawai <i>Personnel Expenditures</i>	37 209 020	39 537 390
2. Belanja Barang dan Jasa <i>Goods and Services Expenditures</i>	108 148 666	129 187 112
3. Belanja Modal <i>Capital Expenditures</i>	100 955 234	138 943 082
<b>C. PEMBIAYAAN DAERAH</b> <b>LOCAL GOVERNMENT FINANCING</b>	<b>49 393 749</b>	<b>5 000 000</b>
<b>JUMLAH/TOTAL</b>	<b>482 399 104</b>	<b>556 520 445</b>

\*) APBD / Regional budget

**TABEL**  
**TABLE**

30.a.6

**REALISASI PENERIMAAN PEMERINTAH KOTA GORONTALO, PROVINSI GORONTALO  
MENURUT JENIS PENERIMAAN (ribu rupiah), 2014-2015  
ACTUAL RECEIPT OF MUNICIPALITY GOVERNMENT OF GORONTALO, GORONTALO  
PROVINCE BY RECEIPT ITEM (thousand rupiahs), 2014-2015**

Kota/ Municipality: Gorontalo

Jenis Penerimaan Revenues items	2014	2015 *)
(1)	(2)	(3)
<b>A. PENDAPATAN DAERAH LOCAL GOVERNMENT REVENUES</b>	<b>749 303 245</b>	<b>815 290 850</b>
1. Pendapatan Asli Daerah <i>Original Local Government Revenues</i>	122 234 850	148 619 050
1.1. Pajak Daerah <i>Local Taxes</i>	30 560 545	39 400 000
1.2. Retribusi Daerah <i>Local Retributions</i>	6 389 910	12 131 350
1.3. Hasil Perusahaan Milik Daerah & Pengelolaan Kekayaan Daerah yang Dipisahkan <i>Income of Regional Government Corporate and Management of Separated Reg. Government Wealth</i>	2 641 960	6 000 000
1.4. Lain-lain PAD yang Sah <i>Other Original Local Gov. Revenues</i>	82 642 435	91 087 700
2. Dana Perimbangan <i>Balanced Budget</i>	499 525 719	533 003 149
2.1. Bagi Hasil Pajak <i>Tax Share</i>	3 901 825	17 000 000
2.2. Bagi Hasil Bukan Pajak/Sumber Daya Alam <i>Non Tax Share/Natural Resources</i>	9 523 274	975 000
2.3. Dana Alokasi Umum <i>General Alocation Funds</i>	456 331 470	474 499 749
2.4. Dana Alokasi Khusus <i>Special Alocation Funds</i>	29 769 150	40 528 400
3. Lain-lain Pendapatan yang Sah <i>Other Legal Revenues</i>	127 542 676	133 668 651
<b>B. PEMBIAYAAN DAERAH LOCAL GOVERNMENT FINANCING</b>	<b>39 225 143</b>	<b>50 023 777</b>
<b>JUMLAH/TOTAL</b>	<b>788 528 388</b>	<b>865 314 627</b>

\*) APBD / Regional budget

**TABEL** 30.b.6  
**TABLE**

**REALISASI PENGELUARAN PEMERINTAH KOTA GORONTALO, PROVINSI GORONTALO  
MENURUT JENIS PENGELUARAN (ribu rupiah), 2014-2015  
ACTUAL EXPENDITURES OF MUNICIPALITY GOVERNMENT OF GORONTALO,  
GORONTALO PROVINCE BY EXPENDITURE ITEM (thousand rupiahs), 2014-2015**

Kota/ Municipality: Gorontalo

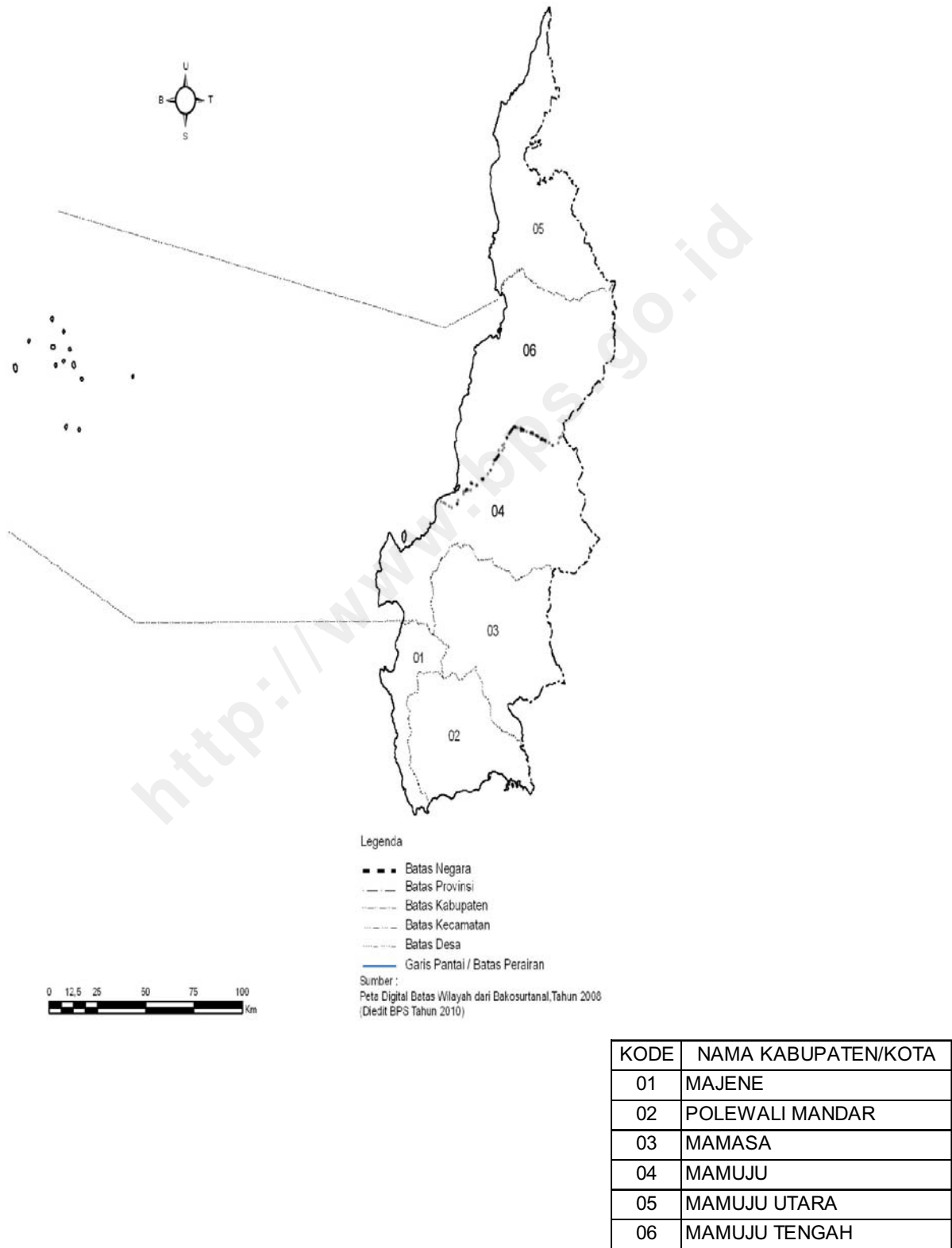
Jenis Pengeluaran <i>Expenditures items</i>	2014	2015 *)
(1)	(2)	(3)
<b>A. BELANJA TIDAK LANGSUNG INDIRECT EXPENDITURES</b>	<b>406 853 059</b>	<b>478 582 249</b>
1. Belanja Pegawai <i>Personnel Expenditures</i>	401 049 544	468 002 376
2. Belanja Bunga <i>Interest Expenditures</i>	1 120 441	2 712 500
3. Belanja Subsidi <i>Subsidies Expenditures</i>	0	0
4. Belanja Hibah <i>Grant Expenditures</i>	2 279 985	6 253 028
5. Belanja Bantuan Sosial <i>Social Aids Expenditures</i>	2 015 000	450 000
6. Belanja Bagi Hasil <i>Sharing fund Expenditures</i>	0	0
7. Belanja Bantuan Keuangan <i>Financial Aids Expenditures</i>	385 847	664 345
8. Pengeluaran Tidak Terduga <i>Unpredicted Expenditures</i>	2 242	500 000
<b>B. BELANJA LANGSUNG DIRECT EXPENDITURES</b>	<b>308 465 751</b>	<b>373 132 378</b>
1. Belanja Pegawai <i>Personnel Expenditures</i>	22 095 668	19 750 826
2. Belanja Barang dan Jasa <i>Goods and Services Expenditures</i>	210 591 279	265 422 157
3. Belanja Modal <i>Capital Expenditures</i>	75 778 804	87 959 395
<b>C. PEMBIAYAAN DAERAH LOCAL GOVERNMENT FINANCING</b>	<b>73 209 578</b>	<b>13 600 000</b>
<b>JUMLAH/TOTAL</b>	<b>788 528 388</b>	<b>865 314 627</b>

\*) APBD / Regional budget

**Gambar**      **Peta Indeks Provinsi Sulawesi Barat menurut Kabupaten/Kota**

..... : 29

*Figure*        *Index Map of Sulawesi Barat Province by Regency/Municipality*





**TABEL** 31.a  
**TABLE**

**REALISASI PENERIMAAN PEMERINTAH KABUPATEN/KOTA SELURUH PROVINSI  
SULAWESI BARAT MENURUT JENIS PENERIMAAN (ribu rupiah), 2014-2015  
ACTUAL RECEIPT OF REGENCY/MUNICIPALITY GOVERNMENT THROUGHOUT SULAWESI  
BARAT PROVINCE BY RECEIPT ITEM (thousand rupiahs), 2014-2015**

Jenis Penerimaan <i>Revenues items</i>	2014	2015 *)
(1)	(2)	(3)
<b>A. PENDAPATAN DAERAH LOCAL GOVERNMENT REVENUES</b>	<b>3 722 117 296</b>	<b>4 431 832 839</b>
1. Pendapatan Asli Daerah <i>Original Local Government Revenues</i>	238 135 399	273 370 883
1.1. Pajak Daerah <i>Local Taxes</i>	46 368 034	51 331 816
1.2. Retribusi Daerah <i>Local Retributions</i>	70 485 787	84 104 443
1.3. Hasil Perusahaan Milik Daerah & Pengelolaan Kekayaan Daerah yang Dipisahkan <i>Income of Regional Government Corporate and Management of Separated Reg. Government Wealth</i>	11 572 351	8 738 428
1.4. Lain-lain PAD yang Sah <i>Other Original Local Gov. Revenues</i>	109 709 227	129 196 196
2. Dana Perimbangan <i>Balanced Budget</i>	3 051 122 622	3 604 199 953
2.1. Bagi Hasil Pajak <i>Tax Share</i>	173 669 430	134 655 895
2.2. Bagi Hasil Bukan Pajak/Sumber Daya Alam <i>Non Tax Share/Natural Resources</i>	7 482 093	4 844 007
2.3. Dana Alokasi Umum <i>General Alocation Funds</i>	2 512 162 589	2 904 720 139
2.4. Dana Alokasi Khusus <i>Special Alocation Funds</i>	357 808 510	559 979 912
3. Lain-lain Pendapatan yang Sah <i>Other Legal Revenues</i>	432 859 275	554 262 003
<b>B. PEMBIAYAAN DAERAH LOCAL GOVERNMENT FINANCING</b>	<b>153 098 797</b>	<b>108 293 714</b>
<b>JUMLAH/TOTAL</b>	<b>3 875 216 093</b>	<b>4 540 126 553</b>

\*) APBD / Regional budget

**TABEL** 31.b  
**TABLE**

**REALISASI PENGELUARAN PEMERINTAH KABUPATEN/KOTA SELURUH PROVINSI  
SULAWESI BARAT MENURUT JENIS PENGELUARAN (ribu rupiah), 2014-2015  
ACTUAL EXPENDITURES OF REGENCY/MUNICIPALITY GOVERNMENT THROUGHOUT  
SULAWESI BARAT PROVINCE BY EXPENDITURE ITEM (thousand rupiahs), 2014-2015**

Jenis Pengeluaran <i>Expenditures items</i>	2014	2015 *)
(1)	(2)	(3)
<b>A. BELANJA TIDAK LANGSUNG INDIRECT EXPENDITURES</b>	<b>1 898 026 643</b>	<b>2 313 707 943</b>
1. Belanja Pegawai <i>Personnel Expenditures</i>	1 659 004 818	2 005 358 272
2. Belanja Bunga <i>Interest Expenditures</i>	56 416	0
3. Belanja Subsidi <i>Subsidies Expenditures</i>	2 409 544	0
4. Belanja Hibah <i>Grant Expenditures</i>	95 177 950	83 038 264
5. Belanja Bantuan Sosial <i>Social Aids Expenditures</i>	23 594 467	33 911 529
6. Belanja Bagi Hasil <i>Sharing fund Expenditures</i>	1 248 648	1 074 218
7. Belanja Bantuan Keuangan <i>Financial Aids Expenditures</i>	109 123 335	168 520 624
8. Pengeluaran Tidak Terduga <i>Unpredicted Expenditures</i>	7 411 465	21 805 036
<b>B. BELANJA LANGSUNG DIRECT EXPENDITURES</b>	<b>1 897 426 921</b>	<b>2 173 728 524</b>
1. Belanja Pegawai <i>Personnel Expenditures</i>	167 004 727	157 624 666
2. Belanja Barang dan Jasa <i>Goods and Services Expenditures</i>	816 603 650	959 066 848
3. Belanja Modal <i>Capital Expenditures</i>	913 818 544	1 057 037 010
<b>C. PEMBIAYAAN DAERAH LOCAL GOVERNMENT FINANCING</b>	<b>79 762 529</b>	<b>52 690 086</b>
<b>JUMLAH/TOTAL</b>	<b>3 875 216 093</b>	<b>4 540 126 553</b>

\*) APBD / Regional budget

**TABEL** 31.a.1  
**TABLE**

**REALISASI PENERIMAAN PEMERINTAH KABUPATEN MAJENE, PROVINSI SULAWESI  
BARAT MENURUT JENIS PENERIMAAN (ribu rupiah), 2014-2015  
ACTUAL RECEIPT OF REGENCY GOVERNMENT OF MAJENE, SULAWESI BARAT  
PROVINCE BY RECEIPT ITEM (thousand rupiahs), 2014-2015**

Kabupaten/ Regency : Majene

Jenis Penerimaan Revenues items	2014	2015 *)
(1)	(2)	(3)
<b>A. PENDAPATAN DAERAH LOCAL GOVERNMENT REVENUES</b>	<b>672 757 349</b>	<b>758 315 776</b>
1. Pendapatan Asli Daerah <i>Original Local Government Revenues</i>	53 921 492	53 007 304
1.1. Pajak Daerah <i>Local Taxes</i>	4 444 443	6 474 622
1.2. Retribusi Daerah <i>Local Retributions</i>	43 910 442	13 343 556
1.3. Hasil Perusahaan Milik Daerah & Pengelolaan Kekayaan Daerah yang Dipisahkan <i>Income of Regional Government Corporate and Management of Separated Reg. Government Wealth</i>	2 255 715	2 255 715
1.4. Lain-lain PAD yang Sah <i>Other Original Local Gov. Revenues</i>	3 310 892	30 933 411
2. Dana Perimbangan <i>Balanced Budget</i>	542 475 051	600 825 479
2.1. Bagi Hasil Pajak <i>Tax Share</i>	16 092 608	19 995 701
2.2. Bagi Hasil Bukan Pajak/Sumber Daya Alam <i>Non Tax Share/Natural Resources</i>	965 729	818 336
2.3. Dana Alokasi Umum <i>General Alocation Funds</i>	457 679 754	504 387 592
2.4. Dana Alokasi Khusus <i>Special Alocation Funds</i>	67 736 960	75 623 850
3. Lain-lain Pendapatan yang Sah <i>Other Legal Revenues</i>	76 360 806	104 482 993
<b>B. PEMBIAYAAN DAERAH LOCAL GOVERNMENT FINANCING</b>	<b>837 114</b>	<b>2 689 807</b>
<b>JUMLAH/TOTAL</b>	<b>673 594 463</b>	<b>761 005 583</b>

\*) APBD / Regional budget



**TABEL** 31.b.1  
**TABLE**

**REALISASI PENGELUARAN PEMERINTAH KABUPATEN MAJENE, PROVINSI SULAWESI  
BARAT MENURUT JENIS PENGELUARAN (ribu rupiah), 2014-2015  
ACTUAL EXPENDITURES OF REGENCY GOVERNMENT OF MAJENE, SULAWESI BARAT  
PROVINCE BY EXPENDITURE ITEM (thousand rupiahs), 2014-2015**

Kabupaten/ Regency : Majene

Jenis Pengeluaran <i>Expenditures items</i>	2014	2015 *)
(1)	(2)	(3)
<b>A. BELANJA TIDAK LANGSUNG INDIRECT EXPENDITURES</b>	<b>387 926 671</b>	<b>416 766 513</b>
1. Belanja Pegawai <i>Personnel Expenditures</i>	326 068 988	366 023 949
2. Belanja Bunga <i>Interest Expenditures</i>	0	0
3. Belanja Subsidi <i>Subsidies Expenditures</i>	0	0
4. Belanja Hibah <i>Grant Expenditures</i>	41 721 523	5 786 000
5. Belanja Bantuan Sosial <i>Social Aids Expenditures</i>	3 147 589	2 656 000
6. Belanja Bagi Hasil <i>Sharing fund Expenditures</i>	995 156	1 074 218
7. Belanja Bantuan Keuangan <i>Financial Aids Expenditures</i>	15 441 732	28 421 310
8. Pengeluaran Tidak Terduga <i>Unpredicted Expenditures</i>	551 683	12 805 036
<b>B. BELANJA LANGSUNG DIRECT EXPENDITURES</b>	<b>280 471 562</b>	<b>342 789 070</b>
1. Belanja Pegawai <i>Personnel Expenditures</i>	43 417 258	42 644 575
2. Belanja Barang dan Jasa <i>Goods and Services Expenditures</i>	104 835 965	150 017 631
3. Belanja Modal <i>Capital Expenditures</i>	132 218 339	150 126 864
<b>C. PEMBIAYAAN DAERAH LOCAL GOVERNMENT FINANCING</b>	<b>5 196 230</b>	<b>1 450 000</b>
<b>JUMLAH/TOTAL</b>	<b>673 594 463</b>	<b>761 005 583</b>

\*) APBD / Regional budget

**TABEL** 31.a.2  
**TABLE**

**REALISASI PENERIMAAN PEMERINTAH KABUPATEN POLEWALI MANDAR, PROVINSI  
SULAWESI BARAT MENURUT JENIS PENERIMAAN (ribu rupiah), 2014-2015  
ACTUAL RECEIPT OF REGENCY GOVERNMENT OF POLEWALI MANDAR, SULAWESI  
BARAT PROVINCE BY RECEIPT ITEM (thousand rupiahs), 2014-2015**

Kabupaten/ Regency : Polewali Mandar

Jenis Penerimaan Revenues items	2014	2015 *)
(1)	(2)	(3)
<b>A. PENDAPATAN DAERAH LOCAL GOVERNMENT REVENUES</b>	<b>951 506 827</b>	<b>1 075 974 532</b>
1. Pendapatan Asli Daerah <i>Original Local Government Revenues</i>	96 599 288	106 112 270
1.1. Pajak Daerah <i>Local Taxes</i>	13 774 952	11 506 589
1.2. Retribusi Daerah <i>Local Retributions</i>	3 690 190	7 836 371
1.3. Hasil Perusahaan Milik Daerah & Pengelolaan Kekayaan Daerah yang Dipisahkan <i>Income of Regional Government Corporate and Management of Separated Reg. Government Wealth</i>	2 483 182	2 580 000
1.4. Lain-lain PAD yang Sah <i>Other Original Local Gov. Revenues</i>	76 650 964	84 189 310
2. Dana Perimbangan <i>Balanced Budget</i>	701 002 121	799 425 793
2.1. Bagi Hasil Pajak <i>Tax Share</i>	15 793 960	12 861 716
2.2. Bagi Hasil Bukan Pajak/Sumber Daya Alam <i>Non Tax Share/Natural Resources</i>	1 570 870	800 000
2.3. Dana Alokasi Umum <i>General Alocation Funds</i>	603 283 761	639 371 455
2.4. Dana Alokasi Khusus <i>Special Alocation Funds</i>	80 353 530	146 392 622
3. Lain-lain Pendapatan yang Sah <i>Other Legal Revenues</i>	153 905 418	170 436 469
<b>B. PEMBIAYAAN DAERAH LOCAL GOVERNMENT FINANCING</b>	<b>1 364 867</b>	<b>4 936 245</b>
<b>JUMLAH/TOTAL</b>	<b>952 871 694</b>	<b>1 080 910 777</b>

\*) APBD / Regional budget

**TABEL** 31.b.2  
**TABLE**

**REALISASI PENGELUARAN PEMERINTAH KABUPATEN POLEWALI MANDAR, PROVINSI  
SULAWESI BARAT MENURUT JENIS PENGELUARAN (ribu rupiah), 2014-2015  
ACTUAL EXPENDITURES OF REGENCY GOVERNMENT OF POLEWALI MANDAR,  
SULAWESI BARAT PROVINCE BY EXPENDITURE ITEM (thousand rupiahs), 2014-2015**

Kabupaten/ *Regency* : Polewali Mandar

Jenis Pengeluaran <i>Expenditures items</i>	2014	2015 *)
(1)	(2)	(3)
<b>A. BELANJA TIDAK LANGSUNG INDIRECT EXPENDITURES</b>	<b>539 093 636</b>	<b>651 332 432</b>
1. Belanja Pegawai <i>Personnel Expenditures</i>	477 979 326	572 470 490
2. Belanja Bunga <i>Interest Expenditures</i>	56 416	0
3. Belanja Subsidi <i>Subsidies Expenditures</i>	0	0
4. Belanja Hibah <i>Grant Expenditures</i>	22 994 861	14 033 883
5. Belanja Bantuan Sosial <i>Social Aids Expenditures</i>	316 300	1 056 000
6. Belanja Bagi Hasil <i>Sharing fund Expenditures</i>	253 492	0
7. Belanja Bantuan Keuangan <i>Financial Aids Expenditures</i>	37 493 241	60 772 059
8. Pengeluaran Tidak Terduga <i>Unpredicted Expenditures</i>	0	3 000 000
<b>B. BELANJA LANGSUNG DIRECT EXPENDITURES</b>	<b>358 706 561</b>	<b>424 328 345</b>
1. Belanja Pegawai <i>Personnel Expenditures</i>	23 046 055	50 138 699
2. Belanja Barang dan Jasa <i>Goods and Services Expenditures</i>	195 530 534	178 435 488
3. Belanja Modal <i>Capital Expenditures</i>	140 129 972	195 754 158
<b>C. PEMBIAYAAN DAERAH LOCAL GOVERNMENT FINANCING</b>	<b>55 071 497</b>	<b>5 250 000</b>
<b>JUMLAH/TOTAL</b>	<b>952 871 694</b>	<b>1 080 910 777</b>

\*) APBD / *Regional budget*

**TABEL** 31.a.3  
**TABLE**

**REALISASI PENERIMAAN PEMERINTAH KABUPATEN MAMASA, PROVINSI SULAWESI  
BARAT MENURUT JENIS PENERIMAAN (ribu rupiah), 2014-2015  
ACTUAL RECEIPT OF REGENCY GOVERNMENT OF MAMASA, SULAWESI BARAT  
PROVINCE BY RECEIPT ITEM (thousand rupiahs), 2014-2015**

Kabupaten/ Regency : Mamasa

Jenis Penerimaan Revenues items	2014	2015 *)
(1)	(2)	(3)
<b>A. PENDAPATAN DAERAH LOCAL GOVERNMENT REVENUES</b>	<b>587 234 094</b>	<b>674 328 234</b>
1. Pendapatan Asli Daerah <i>Original Local Government Revenues</i>	15 447 711	15 056 185
1.1. Pajak Daerah <i>Local Taxes</i>	1 924 012	2 830 000
1.2. Retribusi Daerah <i>Local Retributions</i>	1 463 750	2 216 000
1.3. Hasil Perusahaan Milik Daerah & Pengelolaan Kekayaan Daerah yang Dipisahkan <i>Income of Regional Government Corporate and Management of Separated Reg. Government Wealth</i>	2 293 626	2 500 000
1.4. Lain-lain PAD yang Sah <i>Other Original Local Gov. Revenues</i>	9 766 323	7 510 185
2. Dana Perimbangan <i>Balanced Budget</i>	517 528 923	594 151 452
2.1. Bagi Hasil Pajak <i>Tax Share</i>	11 943 095	18 340 591
2.2. Bagi Hasil Bukan Pajak/Sumber Daya Alam <i>Non Tax Share/Natural Resources</i>	1 653 358	1 667 751
2.3. Dana Alokasi Umum <i>General Alocation Funds</i>	428 106 210	468 897 770
2.4. Dana Alokasi Khusus <i>Special Alocation Funds</i>	75 826 260	105 245 340
3. Lain-lain Pendapatan yang Sah <i>Other Legal Revenues</i>	54 257 460	65 120 597
<b>B. PEMBIAYAAN DAERAH LOCAL GOVERNMENT FINANCING</b>	<b>16 719 652</b>	<b>22 612 623</b>
<b>JUMLAH/TOTAL</b>	<b>603 953 746</b>	<b>696 940 857</b>

\*) APBD / Regional budget

**TABEL** 31.b.3  
**TABLE**

**REALISASI PENGELUARAN PEMERINTAH KABUPATEN MAMASA, PROVINSI SULAWESI  
BARAT MENURUT JENIS PENGELUARAN (ribu rupiah), 2014-2015  
ACTUAL EXPENDITURES OF REGENCY GOVERNMENT OF MAMASA, SULAWESI BARAT  
PROVINCE BY EXPENDITURE ITEM (thousand rupiahs), 2014-2015**

Kabupaten/ Regency : Mamasa

Jenis Pengeluaran <i>Expenditures items</i>	2014	2015 *)
(1)	(2)	(3)
<b>A. BELANJA TIDAK LANGSUNG INDIRECT EXPENDITURES</b>	<b>297 318 131</b>	<b>338 911 328</b>
1. Belanja Pegawai <i>Personnel Expenditures</i>	248 377 502	301 462 528
2. Belanja Bunga <i>Interest Expenditures</i>	0	0
3. Belanja Subsidi <i>Subsidies Expenditures</i>	0	0
4. Belanja Hibah <i>Grant Expenditures</i>	8 287 498	9 580 000
5. Belanja Bantuan Sosial <i>Social Aids Expenditures</i>	15 739 704	7 047 000
6. Belanja Bagi Hasil <i>Sharing fund Expenditures</i>	0	0
7. Belanja Bantuan Keuangan <i>Financial Aids Expenditures</i>	20 121 800	17 821 800
8. Pengeluaran Tidak Terduga <i>Unpredicted Expenditures</i>	4 791 627	3 000 000
<b>B. BELANJA LANGSUNG DIRECT EXPENDITURES</b>	<b>367 208 921</b>	<b>318 097 681</b>
1. Belanja Pegawai <i>Personnel Expenditures</i>	12 775 133	18 311 834
2. Belanja Barang dan Jasa <i>Goods and Services Expenditures</i>	180 313 290	132 741 972
3. Belanja Modal <i>Capital Expenditures</i>	174 120 498	167 043 875
<b>C. PEMBIAYAAN DAERAH LOCAL GOVERNMENT FINANCING</b>	<b>- 60 573 306</b>	<b>39 931 848</b>
<b>JUMLAH/TOTAL</b>	<b>603 953 746</b>	<b>696 940 857</b>

\*) APBD / Regional budget

**TABEL** 31.a.4  
**TABLE**

**REALISASI PENERIMAAN PEMERINTAH KABUPATEN MAMUJU, PROVINSI SULAWESI  
BARAT MENURUT JENIS PENERIMAAN (ribu rupiah), 2014-2015  
ACTUAL RECEIPT OF REGENCY GOVERNMENT OF MAMUJU, SULAWESI BARAT  
PROVINCE BY RECEIPT ITEM (thousand rupiahs), 2014-2015**

Kabupaten/ Regency : Mamuju

Jenis Penerimaan Revenues items	2014	2015 *)
(1)	(2)	(3)
<b>A. PENDAPATAN DAERAH LOCAL GOVERNMENT REVENUES</b>	<b>719 182 654</b>	<b>884 067 581</b>
1. Pendapatan Asli Daerah <i>Original Local Government Revenues</i>	41 548 948	74 634 662
1.1. Pajak Daerah <i>Local Taxes</i>	17 019 514	22 940 417
1.2. Retribusi Daerah <i>Local Retributions</i>	14 537 295	51 694 245
1.3. Hasil Perusahaan Milik Daerah & Pengelolaan Kekayaan Daerah yang Dipisahkan <i>Income of Regional Government Corporate and Management of Separated Reg. Government Wealth</i>	3 430 484	0
1.4. Lain-lain PAD yang Sah <i>Other Original Local Gov. Revenues</i>	6 561 655	0
2. Dana Perimbangan <i>Balanced Budget</i>	607 535 719	687 726 045
2.1. Bagi Hasil Pajak <i>Tax Share</i>	73 463 640	32 587 987
2.2. Bagi Hasil Bukan Pajak/Sumber Daya Alam <i>Non Tax Share/Natural Resources</i>	0	0
2.3. Dana Alokasi Umum <i>General Allocation Funds</i>	463 324 979	563 982 678
2.4. Dana Alokasi Khusus <i>Special Allocation Funds</i>	70 747 100	91 155 380
3. Lain-lain Pendapatan yang Sah <i>Other Legal Revenues</i>	70 097 987	121 706 874
<b>B. PEMBIAYAAN DAERAH LOCAL GOVERNMENT FINANCING</b>	<b>88 019 632</b>	<b>38 063 275</b>
<b>JUMLAH/TOTAL</b>	<b>807 202 286</b>	<b>922 130 856</b>

\*) APBD / Regional budget

**TABEL** 31.b.4  
**TABLE**

**REALISASI PENGELUARAN PEMERINTAH KABUPATEN MAMUJU, PROVINSI SULAWESI  
BARAT MENURUT JENIS PENGELUARAN (ribu rupiah), 2014-2015  
ACTUAL EXPENDITURES OF REGENCY GOVERNMENT OF MAMUJU, SULAWESI BARAT  
PROVINCE BY EXPENDITURE ITEM (thousand rupiahs), 2014-2015**

Kabupaten/ Regency : Mamuju

Jenis Pengeluaran <i>Expenditures items</i>	2014	2015 *)
(1)	(2)	(3)
<b>A. BELANJA TIDAK LANGSUNG INDIRECT EXPENDITURES</b>	<b>373 208 117</b>	<b>471 066 251</b>
1. Belanja Pegawai <i>Personnel Expenditures</i>	347 380 289	405 426 619
2. Belanja Bunga <i>Interest Expenditures</i>	0	0
3. Belanja Subsidi <i>Subsidies Expenditures</i>	0	0
4. Belanja Hibah <i>Grant Expenditures</i>	9 896 126	24 566 881
5. Belanja Bantuan Sosial <i>Social Aids Expenditures</i>	2 014 216	15 548 500
6. Belanja Bagi Hasil <i>Sharing fund Expenditures</i>	0	0
7. Belanja Bantuan Keuangan <i>Financial Aids Expenditures</i>	12 415 780	24 524 251
8. Pengeluaran Tidak Terduga <i>Unpredicted Expenditures</i>	1 501 706	1 000 000
<b>B. BELANJA LANGSUNG DIRECT EXPENDITURES</b>	<b>420 315 960</b>	<b>450 064 605</b>
1. Belanja Pegawai <i>Personnel Expenditures</i>	46 380 541	30 122 680
2. Belanja Barang dan Jasa <i>Goods and Services Expenditures</i>	159 419 728	241 535 899
3. Belanja Modal <i>Capital Expenditures</i>	214 515 691	178 406 026
<b>C. PEMBIAYAAN DAERAH LOCAL GOVERNMENT FINANCING</b>	<b>13 678 209</b>	<b>1 000 000</b>
<b>JUMLAH/TOTAL</b>	<b>807 202 286</b>	<b>922 130 856</b>

\*) APBD / Regional budget

**TABEL** 31.a.5  
**TABLE**

**REALISASI PENERIMAAN PEMERINTAH KABUPATEN MAMUJU UTARA, PROVINSI  
SULAWESI BARAT MENURUT JENIS PENERIMAAN (ribu rupiah), 2014-2015  
ACTUAL RECEIPT OF REGENCY GOVERNMENT OF MAMUJU UTARA, SULAWESI BARAT  
PROVINCE BY RECEIPT ITEM (thousand rupiahs), 2014-2015**

Kabupaten/ Regency : Mamuju Utara

Jenis Penerimaan Revenues items	2014 *)	2015 *)
(1)	(2)	(3)
<b>A. PENDAPATAN DAERAH LOCAL GOVERNMENT REVENUES</b>	<b>550 022 210</b>	<b>587 560 171</b>
1. Pendapatan Asli Daerah <i>Original Local Government Revenues</i>	26 391 817	21 940 960
1.1. Pajak Daerah <i>Local Taxes</i>	8 379 026	6 487 000
1.2. Retribusi Daerah <i>Local Retributions</i>	4 343 955	8 016 705
1.3. Hasil Perusahaan Milik Daerah & Pengelolaan Kekayaan Daerah yang Dipisahkan <i>Income of Regional Government Corporate and Management of Separated Reg. Government Wealth</i>	1 109 344	1 402 713
1.4. Lain-lain PAD yang Sah <i>Other Original Local Gov. Revenues</i>	12 559 492	6 034 542
2. Dana Perimbangan <i>Balanced Budget</i>	492 590 971	523 771 219
2.1. Bagi Hasil Pajak <i>Tax Share</i>	45 625 593	37 800 290
2.2. Bagi Hasil Bukan Pajak/Sumber Daya Alam <i>Non Tax Share/Natural Resources</i>	428 437	1 557 920
2.3. Dana Alokasi Umum <i>General Alocation Funds</i>	383 392 281	407 795 549
2.4. Dana Alokasi Khusus <i>Special Alocation Funds</i>	63 144 660	76 617 460
3. Lain-lain Pendapatan yang Sah <i>Other Legal Revenues</i>	31 039 422	41 847 992
<b>B. PEMBIAYAAN DAERAH LOCAL GOVERNMENT FINANCING</b>	<b>46 157 532</b>	<b>33 394 247</b>
<b>JUMLAH/TOTAL</b>	<b>596 179 742</b>	<b>620 954 418</b>

\*) APBD / Regional budget



**TABEL** 31.b.5  
**TABLE**

**REALISASI PENGELUARAN PEMERINTAH KABUPATEN MAMUJU UTARA, PROVINSI  
SULAWESI BARAT MENURUT JENIS PENGELUARAN (ribu rupiah), 2014-2015  
ACTUAL EXPENDITURES OF REGENCY GOVERNMENT OF MAMUJU UTARA, SULAWESI  
BARAT PROVINCE BY EXPENDITURE ITEM (thousand rupiahs), 2014-2015**

Kabupaten/ Regency : Mamuju Utara

Jenis Pengeluaran <i>Expenditures items</i>	2014 *)	2015 *)
(1)	(2)	(3)
<b>A. BELANJA TIDAK LANGSUNG INDIRECT EXPENDITURES</b>	<b>202 676 172</b>	<b>275 652 838</b>
1. Belanja Pegawai <i>Personnel Expenditures</i>	182 614 957	238 161 718
2. Belanja Bunga <i>Interest Expenditures</i>	0	0
3. Belanja Subsidi <i>Subsidies Expenditures</i>	2 409 544	0
4. Belanja Hibah <i>Grant Expenditures</i>	6 113 242	17 510 000
5. Belanja Bantuan Sosial <i>Social Aids Expenditures</i>	2 367 658	2 041 500
6. Belanja Bagi Hasil <i>Sharing fund Expenditures</i>	0	0
7. Belanja Bantuan Keuangan <i>Financial Aids Expenditures</i>	8 604 322	17 439 620
8. Pengeluaran Tidak Terduga <i>Unpredicted Expenditures</i>	566 449	500 000
<b>B. BELANJA LANGSUNG DIRECT EXPENDITURES</b>	<b>344 668 891</b>	<b>342 743 342</b>
1. Belanja Pegawai <i>Personnel Expenditures</i>	24 419 562	72 311
2. Belanja Barang dan Jasa <i>Goods and Services Expenditures</i>	136 874 435	160 168 278
3. Belanja Modal <i>Capital Expenditures</i>	183 374 894	182 502 753
<b>C. PEMBIAYAAN DAERAH LOCAL GOVERNMENT FINANCING</b>	<b>48 834 679</b>	<b>2 558 238</b>
<b>JUMLAH/TOTAL</b>	<b>596 179 742</b>	<b>620 954 418</b>

\*) APBD / Regional budget

**TABEL** 31.a.6  
**TABLE**

**REALISASI PENERIMAAN PEMERINTAH KABUPATEN MAMUJU TENGAH, PROVINSI  
SULAWESI BARAT MENURUT JENIS PENERIMAAN (ribu rupiah), 2014-2015  
ACTUAL RECEIPT OF REGENCY GOVERNMENT OF MAMUJU TENGAH, SULAWESI BARAT  
PROVINCE BY RECEIPT ITEM (thousand rupiahs), 2014-2015**

Kabupaten/ *Regency* : Mamuju Tengah

Jenis Penerimaan <i>Revenues items</i>	2014	2015 *)
(1)	(2)	(3)
<b>A. PENDAPATAN DAERAH LOCAL GOVERNMENT REVENUES</b>	<b>241 414 162</b>	<b>451 586 545</b>
1. Pendapatan Asli Daerah <i>Original Local Government Revenues</i>	4 226 143	2 619 502
1.1. Pajak Daerah <i>Local Taxes</i>	826 087	1 093 188
1.2. Retribusi Daerah <i>Local Retributions</i>	2 540 155	997 566
1.3. Hasil Perusahaan Milik Daerah & Pengelolaan Kekayaan Daerah yang Dipisahkan <i>Income of Regional Government Corporate and Management of Separated Reg. Government Wealth</i>	0	0
1.4. Lain-lain PAD yang Sah <i>Other Original Local Gov. Revenues</i>	859 901	528 748
2. Dana Perimbangan <i>Balanced Budget</i>	189 989 837	398 299 965
2.1. Bagi Hasil Pajak <i>Tax Share</i>	10 750 534	13 069 610
2.2. Bagi Hasil Bukan Pajak/Sumber Daya Alam <i>Non Tax Share/Natural Resources</i>	2 863 699	0
2.3. Dana Alokasi Umum <i>General Alocation Funds</i>	176 375 604	320 285 095
2.4. Dana Alokasi Khusus <i>Special Alocation Funds</i>	0	64 945 260
3. Lain-lain Pendapatan yang Sah <i>Other Legal Revenues</i>	47 198 182	50 667 078
<b>B. PEMBIAYAAN DAERAH LOCAL GOVERNMENT FINANCING</b>	<b>0</b>	<b>6 597 517</b>
<b>JUMLAH/TOTAL</b>	<b>241 414 162</b>	<b>458 184 062</b>

\*) APBD / *Regional budget*

**TABEL** 31.b.6  
**TABLE**

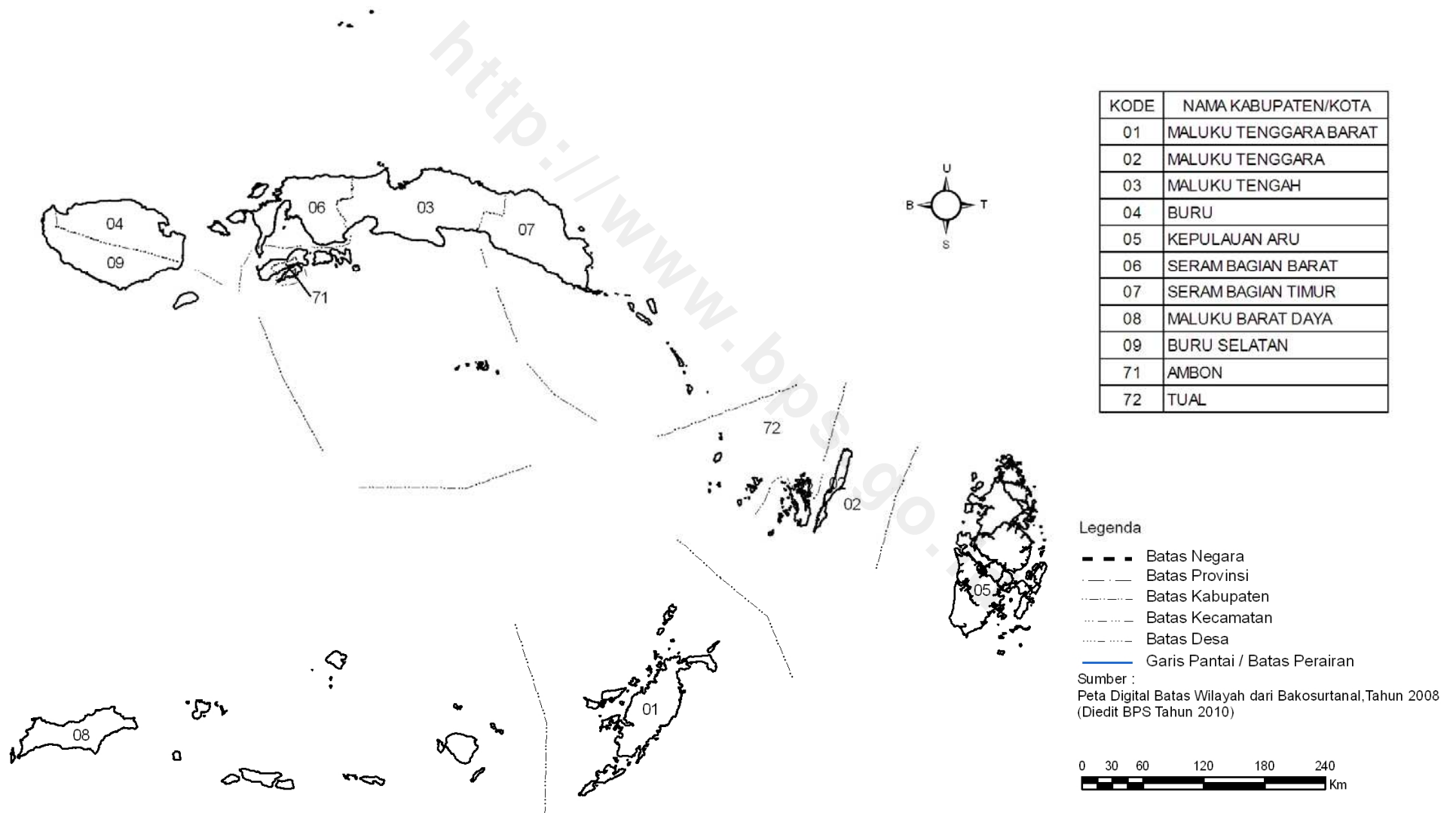
**REALISASI PENGELUARAN PEMERINTAH KABUPATEN MAMUJU TENGAH, PROVINSI  
SULAWESI BARAT MENURUT JENIS PENGELUARAN (ribu rupiah), 2014-2015  
ACTUAL EXPENDITURES OF REGENCY GOVERNMENT OF MAMUJU TENGAH, SULAWESI  
BARAT PROVINCE BY EXPENDITURE ITEM (thousand rupiahs), 2014-2015**

Kabupaten/ *Regency* : Mamuju Tengah

Jenis Pengeluaran <i>Expenditures items</i>	2014	2015 *)
(1)	(2)	(3)
<b>A. BELANJA TIDAK LANGSUNG INDIRECT EXPENDITURES</b>	<b>97 803 916</b>	<b>159 978 581</b>
1. Belanja Pegawai <i>Personnel Expenditures</i>	76 583 756	121 812 968
2. Belanja Bunga <i>Interest Expenditures</i>	0	0
3. Belanja Subsidi <i>Subsidies Expenditures</i>	0	0
4. Belanja Hibah <i>Grant Expenditures</i>	6 164 700	11 561 500
5. Belanja Bantuan Sosial <i>Social Aids Expenditures</i>	9 000	5 562 529
6. Belanja Bagi Hasil <i>Sharing fund Expenditures</i>	0	0
7. Belanja Bantuan Keuangan <i>Financial Aids Expenditures</i>	15 046 460	19 541 584
8. Pengeluaran Tidak Terduga <i>Unpredicted Expenditures</i>	0	1 500 000
<b>B. BELANJA LANGSUNG DIRECT EXPENDITURES</b>	<b>126 055 026</b>	<b>295 705 481</b>
1. Belanja Pegawai <i>Personnel Expenditures</i>	16 966 178	16 334 567
2. Belanja Barang dan Jasa <i>Goods and Services Expenditures</i>	39 629 698	96 167 580
3. Belanja Modal <i>Capital Expenditures</i>	69 459 150	183 203 334
<b>C. PEMBIAYAAN DAERAH LOCAL GOVERNMENT FINANCING</b>	<b>17 555 220</b>	<b>2 500 000</b>
<b>JUMLAH/TOTAL</b>	<b>241 414 162</b>	<b>458 184 062</b>

\*) APBD / *Regional budget*

**Gambar**      **Peta Indeks Provinsi Maluku menurut Kabupaten/Kota**  
 ..... : 30  
**Figure**        **Index Map of Maluku Province by Regency/Municipality**



KODE	NAMA KABUPATEN/KOTA
01	MALUKU TENGGARA BARAT
02	MALUKU TENGGARA
03	MALUKU TENGAH
04	BURU
05	KEPULAUAN ARU
06	SERAM BAGIAN BARAT
07	SERAM BAGIAN TIMUR
08	MALUKU BARAT DAYA
09	BURU SELATAN
71	AMBON
72	TUAL

**Legenda**

- Batas Negara
- ..... Batas Provinsi
- . - . Batas Kabupaten
- ..... Batas Kecamatan
- ..... Batas Desa
- Garis Pantai / Batas Perairan

Sumber :  
 Peta Digital Batas Wilayah dari Bakosurtanal, Tahun 2008  
 (Diedit BPS Tahun 2010)

0 30 60 120 180 240  
 Km



**TABEL** 32.a  
**TABLE**

**REALISASI PENERIMAAN PEMERINTAH KABUPATEN/KOTA SELURUH PROVINSI MALUKU  
MENURUT JENIS PENERIMAAN (ribu rupiah), 2014-2015  
ACTUAL RECEIPT OF REGENCY/MUNICIPALITY GOVERNMENT THROUGHOUT MALUKU  
PROVINCE BY RECEIPT ITEM (thousand rupiahs), 2014-2015**

Jenis Penerimaan <i>Revenues items</i>	2014	2015 *)
(1)	(2)	(3)
<b>A. PENDAPATAN DAERAH LOCAL GOVERNMENT REVENUES</b>	<b>7 191 300 360</b>	<b>8 039 577 788</b>
1. Pendapatan Asli Daerah <i>Original Local Government Revenues</i>	302 345 763	303 765 823
1.1. Pajak Daerah <i>Local Taxes</i>	101 254 333	101 351 187
1.2. Retribusi Daerah <i>Local Retributions</i>	95 005 721	105 207 586
1.3. Hasil Perusahaan Milik Daerah & Pengelolaan Kekayaan Daerah yang Dipisahkan <i>Income of Regional Government Corporate and Management of Separated Reg. Government Wealth</i>	7 989 759	7 721 981
1.4. Lain-lain PAD yang Sah <i>Other Original Local Gov. Revenues</i>	98 095 950	89 485 069
2. Dana Perimbangan <i>Balanced Budget</i>	6 472 747 947	6 865 309 263
2.1. Bagi Hasil Pajak <i>Tax Share</i>	222 728 467	233 823 383
2.2. Bagi Hasil Bukan Pajak/Sumber Daya Alam <i>Non Tax Share/Natural Resources</i>	73 757 722	129 184 108
2.3. Dana Alokasi Umum <i>General Allocation Funds</i>	5 265 392 643	5 508 099 324
2.4. Dana Alokasi Khusus <i>Special Allocation Funds</i>	910 869 115	994 202 448
3. Lain-lain Pendapatan yang Sah <i>Other Legal Revenues</i>	416 206 650	870 502 702
<b>B. PEMBIAYAAN DAERAH LOCAL GOVERNMENT FINANCING</b>	<b>625 907 813</b>	<b>568 359 389</b>
<b>JUMLAH/TOTAL</b>	<b>7 817 208 173</b>	<b>8 607 937 177</b>

\*) APBD / Regional budget

**TABEL** 32.b  
**TABLE**

**REALISASI PENGELUARAN PEMERINTAH KABUPATEN/KOTA SELURUH PROVINSI  
MALUKU MENURUT JENIS PENGELUARAN (ribu rupiah), 2014-2015  
ACTUAL EXPENDITURES OF REGENCY/MUNICIPALITY GOVERNMENT THROUGHOUT  
MALUKU PROVINCE BY EXPENDITURE ITEM (thousand rupiahs), 2014-2015**

Jenis Pengeluaran <i>Expenditures items</i>	2014	2015 *)
(1)	(2)	(3)
<b>A. BELANJA TIDAK LANGSUNG INDIRECT EXPENDITURES</b>	<b>3 378 621 065</b>	<b>4 224 308 724</b>
1. Belanja Pegawai <i>Personnel Expenditures</i>	2 982 784 905	3 619 460 558
2. Belanja Bunga <i>Interest Expenditures</i>	61 667	15 999 214
3. Belanja Subsidi <i>Subsidies Expenditures</i>	7 260 915	8 420 600
4. Belanja Hibah <i>Grant Expenditures</i>	220 410 302	167 522 558
5. Belanja Bantuan Sosial <i>Social Aids Expenditures</i>	30 866 005	23 448 659
6. Belanja Bagi Hasil <i>Sharing fund Expenditures</i>	0	10 769 348
7. Belanja Bantuan Keuangan <i>Financial Aids Expenditures</i>	119 601 328	336 726 390
8. Pengeluaran Tidak Terduga <i>Unpredicted Expenditures</i>	17 635 943	41 961 397
<b>B. BELANJA LANGSUNG DIRECT EXPENDITURES</b>	<b>3 259 936 027</b>	<b>4 114 731 580</b>
1. Belanja Pegawai <i>Personnel Expenditures</i>	273 567 366	285 124 907
2. Belanja Barang dan Jasa <i>Goods and Services Expenditures</i>	1 475 484 525	1 812 027 297
3. Belanja Modal <i>Capital Expenditures</i>	1 510 884 136	2 017 579 376
<b>C. PEMBIAYAAN DAERAH LOCAL GOVERNMENT FINANCING</b>	<b>1 178 651 081</b>	<b>268 896 873</b>
<b>JUMLAH/TOTAL</b>	<b>7 817 208 173</b>	<b>8 607 937 177</b>

\*) APBD / Regional budget

**TABEL** 32.a.1  
**TABLE**

**REALISASI PENERIMAAN PEMERINTAH KABUPATEN MALUKU TENGGARA BARAT,  
PROVINSI MALUKU MENURUT JENIS PENERIMAAN (ribu rupiah), 2014-2015  
ACTUAL RECEIPT OF REGENCY GOVERNMENT OF MALUKU TENGGARA BARAT, MALUKU  
PROVINCE BY RECEIPT ITEM (thousand rupiahs), 2014-2015**

Kabupaten/ *Regency* : Maluku Tenggara Barat

Jenis Penerimaan <i>Revenues items</i>	2014	2015 *)
(1)	(2)	(3)
<b>A. PENDAPATAN DAERAH LOCAL GOVERNMENT REVENUES</b>	<b>690 042 504</b>	<b>730 872 997</b>
1. Pendapatan Asli Daerah <i>Original Local Government Revenues</i>	22 189 253	24 809 612
1.1. Pajak Daerah <i>Local Taxes</i>	4 897 715	4 579 841
1.2. Retribusi Daerah <i>Local Retributions</i>	5 450 480	4 385 546
1.3. Hasil Perusahaan Milik Daerah & Pengelolaan Kekayaan Daerah yang Dipisahkan <i>Income of Regional Government Corporate and Management of Separated Reg. Government Wealth</i>	0	150 000
1.4. Lain-lain PAD yang Sah <i>Other Original Local Gov. Revenues</i>	11 841 058	15 694 225
2. Dana Perimbangan <i>Balanced Budget</i>	611 775 087	624 569 645
2.1. Bagi Hasil Pajak <i>Tax Share</i>	15 414 176	23 053 099
2.2. Bagi Hasil Bukan Pajak/Sumber Daya Alam <i>Non Tax Share/Natural Resources</i>	4 448 470	2 707 279
2.3. Dana Alokasi Umum <i>General Allocation Funds</i>	487 859 601	503 538 977
2.4. Dana Alokasi Khusus <i>Special Allocation Funds</i>	104 052 840	95 270 290
3. Lain-lain Pendapatan yang Sah <i>Other Legal Revenues</i>	56 078 164	81 493 740
<b>B. PEMBIAYAAN DAERAH LOCAL GOVERNMENT FINANCING</b>	<b>2 245 867</b>	<b>79 915 865</b>
<b>JUMLAH/TOTAL</b>	<b>692 288 371</b>	<b>810 788 862</b>

\*) APBD / *Regional budget*



**TABEL** 32.b.1  
**TABLE**

**REALISASI PENGELUARAN PEMERINTAH KABUPATEN MALUKU TENGGARA BARAT,  
PROVINSI MALUKU MENURUT JENIS PENGELUARAN (ribu rupiah), 2014-2015  
ACTUAL EXPENDITURES OF REGENCY GOVERNMENT OF MALUKU TENGGARA BARAT,  
MALUKU PROVINCE BY EXPENDITURE ITEM (thousand rupiahs), 2014-2015**

Kabupaten/ *Regency* : Maluku Tenggara Barat

Jenis Pengeluaran <i>Expenditures items</i>	2014	2015 *)
(1)	(2)	(3)
<b>A. BELANJA TIDAK LANGSUNG INDIRECT EXPENDITURES</b>	<b>295 910 983</b>	<b>334 936 552</b>
1. Belanja Pegawai <i>Personnel Expenditures</i>	255 530 947	287 241 387
2. Belanja Bunga <i>Interest Expenditures</i>	0	15 795 000
3. Belanja Subsidi <i>Subsidies Expenditures</i>	0	0
4. Belanja Hibah <i>Grant Expenditures</i>	29 898 508	0
5. Belanja Bantuan Sosial <i>Social Aids Expenditures</i>	2 583 012	2 778 391
6. Belanja Bagi Hasil <i>Sharing fund Expenditures</i>	0	10 769 348
7. Belanja Bantuan Keuangan <i>Financial Aids Expenditures</i>	7 460 000	16 352 426
8. Pengeluaran Tidak Terduga <i>Unpredicted Expenditures</i>	438 516	2 000 000
<b>B. BELANJA LANGSUNG DIRECT EXPENDITURES</b>	<b>314 170 344</b>	<b>388 030 868</b>
1. Belanja Pegawai <i>Personnel Expenditures</i>	37 688 060	49 950 346
2. Belanja Barang dan Jasa <i>Goods and Services Expenditures</i>	130 541 571	156 913 977
3. Belanja Modal <i>Capital Expenditures</i>	145 940 713	181 166 545
<b>C. PEMBIAYAAN DAERAH LOCAL GOVERNMENT FINANCING</b>	<b>82 207 044</b>	<b>87 821 442</b>
<b>JUMLAH/TOTAL</b>	<b>692 288 371</b>	<b>810 788 862</b>

\*) APBD / *Regional budget*

**TABEL** 32.a.2  
**TABLE**

**REALISASI PENERIMAAN PEMERINTAH KABUPATEN MALUKU TENGGARA, PROVINSI MALUKU MENURUT JENIS PENERIMAAN (ribu rupiah), 2014-2015**  
**ACTUAL RECEIPT OF REGENCY GOVERNMENT OF MALUKU TENGGARA, MALUKU PROVINCE BY RECEIPT ITEM (thousand rupiahs), 2014-2015**

Kabupaten/ *Regency* : Maluku Tenggara

Jenis Penerimaan <i>Revenues items</i>	2014	2015 *)
(1)	(2)	(3)
<b>A. PENDAPATAN DAERAH</b> <b>LOCAL GOVERNMENT REVENUES</b>	<b>551 138 215</b>	<b>618 883 001</b>
1. Pendapatan Asli Daerah <i>Original Local Government Revenues</i>	32 421 606	28 673 199
1.1. Pajak Daerah <i>Local Taxes</i>	5 297 829	6 381 624
1.2. Retribusi Daerah <i>Local Retributions</i>	11 242 467	9 424 689
1.3. Hasil Perusahaan Milik Daerah & Pengelolaan Kekayaan Daerah yang Dipisahkan <i>Income of Regional Government Corporate and Management of Separated Reg. Government Wealth</i>	1 113 666	1 113 666
1.4. Lain-lain PAD yang Sah <i>Other Original Local Gov. Revenues</i>	14 767 644	11 753 220
2. Dana Perimbangan <i>Balanced Budget</i>	474 271 101	517 480 305
2.1. Bagi Hasil Pajak <i>Tax Share</i>	15 389 020	18 339 931
2.2. Bagi Hasil Bukan Pajak/Sumber Daya Alam <i>Non Tax Share/Natural Resources</i>	1 251 408	1 970 848
2.3. Dana Alokasi Umum <i>General Allocation Funds</i>	399 953 093	420 265 646
2.4. Dana Alokasi Khusus <i>Special Allocation Funds</i>	57 677 580	76 903 880
3. Lain-lain Pendapatan yang Sah <i>Other Legal Revenues</i>	44 445 508	72 729 497
<b>B. PEMBIAYAAN DAERAH</b> <b>LOCAL GOVERNMENT FINANCING</b>	<b>58 282 383</b>	<b>30 442 926</b>
<b>JUMLAH/TOTAL</b>	<b>609 420 598</b>	<b>649 325 927</b>

\*) APBD / *Regional budget*

**TABEL** 32.b.2  
**TABLE**

**REALISASI PENGELUARAN PEMERINTAH KABUPATEN MALUKU TENGGARA, PROVINSI MALUKU MENURUT JENIS PENGELUARAN (ribu rupiah), 2014-2015**  
**ACTUAL EXPENDITURES OF REGENCY GOVERNMENT OF MALUKU TENGGARA, MALUKU PROVINCE BY EXPENDITURE ITEM (thousand rupiahs), 2014-2015**

Kabupaten/ *Regency* : Maluku Tenggara

Jenis Pengeluaran <i>Expenditures items</i>	2014	2015 *)
(1)	(2)	(3)
<b>A. BELANJA TIDAK LANGSUNG</b> <b>INDIRECT EXPENDITURES</b>	<b>278 036 298</b>	<b>344 690 065</b>
1. Belanja Pegawai <i>Personnel Expenditures</i>	233 715 240	288 793 725
2. Belanja Bunga <i>Interest Expenditures</i>	61 667	0
3. Belanja Subsidi <i>Subsidies Expenditures</i>	0	0
4. Belanja Hibah <i>Grant Expenditures</i>	25 307 578	11 774 580
5. Belanja Bantuan Sosial <i>Social Aids Expenditures</i>	5 398 167	1 065 000
6. Belanja Bagi Hasil <i>Sharing fund Expenditures</i>	0	0
7. Belanja Bantuan Keuangan <i>Financial Aids Expenditures</i>	13 353 646	41 533 510
8. Pengeluaran Tidak Terduga <i>Unpredicted Expenditures</i>	200 000	1 523 250
<b>B. BELANJA LANGSUNG</b> <b>DIRECT EXPENDITURES</b>	<b>256 695 793</b>	<b>302 635 862</b>
1. Belanja Pegawai <i>Personnel Expenditures</i>	25 154 082	33 843 948
2. Belanja Barang dan Jasa <i>Goods and Services Expenditures</i>	124 344 273	142 559 040
3. Belanja Modal <i>Capital Expenditures</i>	107 197 438	126 232 874
<b>C. PEMBIAYAAN DAERAH</b> <b>LOCAL GOVERNMENT FINANCING</b>	<b>74 688 507</b>	<b>2 000 000</b>
<b>JUMLAH/TOTAL</b>	<b>609 420 598</b>	<b>649 325 927</b>

\*) APBD / *Regional budget*

**TABEL** 32.a.3  
**TABLE**

**REALISASI PENERIMAAN PEMERINTAH KABUPATEN MALUKU TENGAH, PROVINSI MALUKU MENURUT JENIS PENERIMAAN (ribu rupiah), 2014-2015**  
**ACTUAL RECEIPT OF REGENCY GOVERNMENT OF MALUKU TENGAH, MALUKU PROVINCE BY RECEIPT ITEM (thousand rupiahs), 2014-2015**

Kabupaten/ *Regency* : Maluku Tengah

Jenis Penerimaan <i>Revenues items</i>	2014	2015 *)
(1)	(2)	(3)
<b>A. PENDAPATAN DAERAH</b> <b>LOCAL GOVERNMENT REVENUES</b>	<b>1 138 627 017</b>	<b>1 268 001 745</b>
1. Pendapatan Asli Daerah <i>Original Local Government Revenues</i>	52 677 744	51 909 664
1.1. Pajak Daerah <i>Local Taxes</i>	11 255 711	8 033 249
1.2. Retribusi Daerah <i>Local Retributions</i>	31 370 468	39 326 415
1.3. Hasil Perusahaan Milik Daerah & Pengelolaan Kekayaan Daerah yang Dipisahkan <i>Income of Regional Government Corporate and Management of Separated Reg. Government Wealth</i>	1 204 676	700 000
1.4. Lain-lain PAD yang Sah <i>Other Original Local Gov. Revenues</i>	8 846 889	3 850 000
2. Dana Perimbangan <i>Balanced Budget</i>	989 281 848	1 033 089 983
2.1. Bagi Hasil Pajak <i>Tax Share</i>	26 471 974	33 153 793
2.2. Bagi Hasil Bukan Pajak/Sumber Daya Alam <i>Non Tax Share/Natural Resources</i>	16 356 412	7 145 471
2.3. Dana Alokasi Umum <i>General Alocation Funds</i>	848 638 632	885 791 029
2.4. Dana Alokasi Khusus <i>Special Alocation Funds</i>	97 814 830	106 999 690
3. Lain-lain Pendapatan yang Sah <i>Other Legal Revenues</i>	96 667 425	183 002 098
<b>B. PEMBIAYAAN DAERAH</b> <b>LOCAL GOVERNMENT FINANCING</b>	<b>84 800 184</b>	<b>38 058 000</b>
<b>JUMLAH/TOTAL</b>	<b>1 223 427 201</b>	<b>1 306 059 745</b>

\*) APBD / *Regional budget*

**TABEL** 32.b.3  
**TABLE**

**REALISASI PENGELUARAN PEMERINTAH KABUPATEN MALUKU TENGAH, PROVINSI MALUKU MENURUT JENIS PENGELUARAN (ribu rupiah), 2014-2015**  
**ACTUAL EXPENDITURES OF REGENCY GOVERNMENT OF MALUKU TENGAH, MALUKU PROVINCE BY EXPENDITURE ITEM (thousand rupiahs), 2014-2015**

Kabupaten/ *Regency* : Maluku Tengah

Jenis Pengeluaran <i>Expenditures items</i>	2014	2015 *)
(1)	(2)	(3)
<b>A. BELANJA TIDAK LANGSUNG</b> <b>INDIRECT EXPENDITURES</b>	<b>699 570 561</b>	<b>846 618 827</b>
1. Belanja Pegawai <i>Personnel Expenditures</i>	654 744 456	773 456 654
2. Belanja Bunga <i>Interest Expenditures</i>	0	0
3. Belanja Subsidi <i>Subsidies Expenditures</i>	1 974 360	2 035 830
4. Belanja Hibah <i>Grant Expenditures</i>	28 017 367	16 000 000
5. Belanja Bantuan Sosial <i>Social Aids Expenditures</i>	4 893 000	5 209 000
6. Belanja Bagi Hasil <i>Sharing fund Expenditures</i>	0	0
7. Belanja Bantuan Keuangan <i>Financial Aids Expenditures</i>	8 958 104	39 917 343
8. Pengeluaran Tidak Terduga <i>Unpredicted Expenditures</i>	983 274	10 000 000
<b>B. BELANJA LANGSUNG</b> <b>DIRECT EXPENDITURES</b>	<b>394 323 081</b>	<b>454 440 918</b>
1. Belanja Pegawai <i>Personnel Expenditures</i>	35 326 341	28 322 644
2. Belanja Barang dan Jasa <i>Goods and Services Expenditures</i>	153 017 723	183 063 653
3. Belanja Modal <i>Capital Expenditures</i>	205 979 017	243 054 621
<b>C. PEMBIAYAAN DAERAH</b> <b>LOCAL GOVERNMENT FINANCING</b>	<b>129 533 559</b>	<b>5 000 000</b>
<b>JUMLAH/TOTAL</b>	<b>1 223 427 201</b>	<b>1 306 059 745</b>

\*) APBD / *Regional budget*

**TABEL** 32.a.4  
**TABLE**

**REALISASI PENERIMAAN PEMERINTAH KABUPATEN BURU, PROVINSI MALUKU  
MENURUT JENIS PENERIMAAN (ribu rupiah), 2014-2015  
ACTUAL RECEIPT OF REGENCY GOVERNMENT OF BURU, MALUKU PROVINCE BY  
RECEIPT ITEM (thousand rupiahs), 2014-2015**

Kabupaten/ Regency : Buru

Jenis Penerimaan Revenues items	2014	2015 *)
(1)	(2)	(3)
<b>A. PENDAPATAN DAERAH LOCAL GOVERNMENT REVENUES</b>	<b>532 797 147</b>	<b>613 041 116</b>
1. Pendapatan Asli Daerah <i>Original Local Government Revenues</i>	15 127 721	16 120 832
1.1. Pajak Daerah <i>Local Taxes</i>	3 490 568	4 329 250
1.2. Retribusi Daerah <i>Local Retributions</i>	8 321 820	9 047 508
1.3. Hasil Perusahaan Milik Daerah & Pengelolaan Kekayaan Daerah yang Dipisahkan <i>Income of Regional Government Corporate and Management of Separated Reg. Government Wealth</i>	984 074	984 074
1.4. Lain-lain PAD yang Sah <i>Other Original Local Gov. Revenues</i>	2 331 259	1 760 000
2. Dana Perimbangan <i>Balanced Budget</i>	477 660 504	535 249 524
2.1. Bagi Hasil Pajak <i>Tax Share</i>	17 594 395	15 301 266
2.2. Bagi Hasil Bukan Pajak/Sumber Daya Alam <i>Non Tax Share/Natural Resources</i>	11 959 752	25 104 026
2.3. Dana Alokasi Umum <i>General Alocation Funds</i>	392 051 367	426 257 952
2.4. Dana Alokasi Khusus <i>Special Alocation Funds</i>	56 054 990	68 586 280
3. Lain-lain Pendapatan yang Sah <i>Other Legal Revenues</i>	40 008 922	61 670 760
<b>B. PEMBIAYAAN DAERAH LOCAL GOVERNMENT FINANCING</b>	<b>10 011 834</b>	<b>20 625 599</b>
<b>JUMLAH/TOTAL</b>	<b>542 808 981</b>	<b>633 666 715</b>

\*) APBD / Regional budget

**TABEL** 32.b.4  
**TABLE**

**REALISASI PENGELUARAN PEMERINTAH KABUPATEN BURU, PROVINSI MALUKU  
MENURUT JENIS PENGELUARAN (ribu rupiah), 2014-2015  
ACTUAL EXPENDITURES OF REGENCY GOVERNMENT OF BURU, MALUKU PROVINCE BY  
EXPENDITURE ITEM (thousand rupiahs), 2014-2015**

Kabupaten/ Regency : Buru

Jenis Pengeluaran <i>Expenditures items</i>	2014	2015 *)
(1)	(2)	(3)
<b>A. BELANJA TIDAK LANGSUNG INDIRECT EXPENDITURES</b>	<b>260 282 314</b>	<b>297 995 831</b>
1. Belanja Pegawai <i>Personnel Expenditures</i>	230 679 532	257 947 035
2. Belanja Bunga <i>Interest Expenditures</i>	0	162 500
3. Belanja Subsidi <i>Subsidies Expenditures</i>	0	0
4. Belanja Hibah <i>Grant Expenditures</i>	9 439 500	12 264 500
5. Belanja Bantuan Sosial <i>Social Aids Expenditures</i>	4 467 500	1 089 560
6. Belanja Bagi Hasil <i>Sharing fund Expenditures</i>	0	0
7. Belanja Bantuan Keuangan <i>Financial Aids Expenditures</i>	12 902 924	22 532 236
8. Pengeluaran Tidak Terduga <i>Unpredicted Expenditures</i>	2 792 858	4 000 000
<b>B. BELANJA LANGSUNG DIRECT EXPENDITURES</b>	<b>248 040 045</b>	<b>328 417 229</b>
1. Belanja Pegawai <i>Personnel Expenditures</i>	19 881 812	7 736 925
2. Belanja Barang dan Jasa <i>Goods and Services Expenditures</i>	130 370 911	142 771 767
3. Belanja Modal <i>Capital Expenditures</i>	97 787 322	177 908 537
<b>C. PEMBIAYAAN DAERAH LOCAL GOVERNMENT FINANCING</b>	<b>34 486 622</b>	<b>7 253 655</b>
<b>JUMLAH/TOTAL</b>	<b>542 808 981</b>	<b>633 666 715</b>

\*) APBD / Regional budget

**TABEL** 32.a.5  
**TABLE**

**REALISASI PENERIMAAN PEMERINTAH KABUPATEN KEPULAUAN ARU, PROVINSI MALUKU MENURUT JENIS PENERIMAAN (ribu rupiah), 2014-2015**  
**ACTUAL RECEIPT OF REGENCY GOVERNMENT OF KEPULAUAN ARU, MALUKU PROVINCE BY RECEIPT ITEM (thousand rupiahs), 2014-2015**

Kabupaten/ *Regency* : Kepulauan Aru

Jenis Penerimaan <i>Revenues items</i>	2014	2015 *)
(1)	(2)	(3)
<b>A. PENDAPATAN DAERAH</b> <b>LOCAL GOVERNMENT REVENUES</b>	<b>582 294 493</b>	<b>655 007 602</b>
1. Pendapatan Asli Daerah <i>Original Local Government Revenues</i>	10 943 358	17 785 000
1.1. Pajak Daerah <i>Local Taxes</i>	1 601 231	11 535 000
1.2. Retribusi Daerah <i>Local Retributions</i>	3 892 758	3 250 000
1.3. Hasil Perusahaan Milik Daerah & Pengelolaan Kekayaan Daerah yang Dipisahkan <i>Income of Regional Government Corporate and Management of Separated Reg. Government Wealth</i>	380 696	0
1.4. Lain-lain PAD yang Sah <i>Other Original Local Gov. Revenues</i>	5 068 673	3 000 000
2. Dana Perimbangan <i>Balanced Budget</i>	548 735 581	598 889 968
2.1. Bagi Hasil Pajak <i>Tax Share</i>	16 282 100	27 168 006
2.2. Bagi Hasil Bukan Pajak/Sumber Daya Alam <i>Non Tax Share/Natural Resources</i>	4 730 973	669 471
2.3. Dana Alokasi Umum <i>General Alocation Funds</i>	465 211 478	492 968 171
2.4. Dana Alokasi Khusus <i>Special Alocation Funds</i>	62 511 030	78 084 320
3. Lain-lain Pendapatan yang Sah <i>Other Legal Revenues</i>	22 615 554	38 332 634
<b>B. PEMBIAYAAN DAERAH</b> <b>LOCAL GOVERNMENT FINANCING</b>	<b>119 197 970</b>	<b>99 271 066</b>
<b>JUMLAH/TOTAL</b>	<b>701 492 463</b>	<b>754 278 668</b>

\*) APBD / *Regional budget*



**TABEL** 32.b.5  
**TABLE**

**REALISASI PENGELUARAN PEMERINTAH KABUPATEN KEPULAUAN ARU, PROVINSI MALUKU MENURUT JENIS PENGELUARAN (ribu rupiah), 2014-2015**  
**ACTUAL EXPENDITURES OF REGENCY GOVERNMENT OF KEPULAUAN ARU, MALUKU PROVINCE BY EXPENDITURE ITEM (thousand rupiahs), 2014-2015**

Kabupaten/ *Regency* : Kepulauan Aru

Jenis Pengeluaran <i>Expenditures items</i>	2014	2015 *)
(1)	(2)	(3)
<b>A. BELANJA TIDAK LANGSUNG</b> <b>INDIRECT EXPENDITURES</b>	<b>232 294 824</b>	<b>306 994 195</b>
1. Belanja Pegawai <i>Personnel Expenditures</i>	174 559 611	218 430 536
2. Belanja Bunga <i>Interest Expenditures</i>	0	0
3. Belanja Subsidi <i>Subsidies Expenditures</i>	3 109 361	2 500 000
4. Belanja Hibah <i>Grant Expenditures</i>	32 803 597	43 966 052
5. Belanja Bantuan Sosial <i>Social Aids Expenditures</i>	0	0
6. Belanja Bagi Hasil <i>Sharing fund Expenditures</i>	0	0
7. Belanja Bantuan Keuangan <i>Financial Aids Expenditures</i>	21 701 900	40 097 607
8. Pengeluaran Tidak Terduga <i>Unpredicted Expenditures</i>	120 355	2 000 000
<b>B. BELANJA LANGSUNG</b> <b>DIRECT EXPENDITURES</b>	<b>295 908 277</b>	<b>444 284 473</b>
1. Belanja Pegawai <i>Personnel Expenditures</i>	34 005 693	52 764 630
2. Belanja Barang dan Jasa <i>Goods and Services Expenditures</i>	152 882 324	210 755 370
3. Belanja Modal <i>Capital Expenditures</i>	109 020 260	180 764 473
<b>C. PEMBIAYAAN DAERAH</b> <b>LOCAL GOVERNMENT FINANCING</b>	<b>173 289 362</b>	<b>3 000 000</b>
<b>JUMLAH/TOTAL</b>	<b>701 492 463</b>	<b>754 278 668</b>

\*) APBD / *Regional budget*

**TABEL** 32.a.6  
**TABLE**

**REALISASI PENERIMAAN PEMERINTAH KABUPATEN SERAM BAGIAN BARAT, PROVINSI MALUKU MENURUT JENIS PENERIMAAN (ribu rupiah), 2014-2015**  
**ACTUAL RECEIPT OF REGENCY GOVERNMENT OF SERAM BAGIAN BARAT, MALUKU PROVINCE BY RECEIPT ITEM (thousand rupiahs), 2014-2015**

Kabupaten/ *Regency* : Seram Bagian Barat

Jenis Penerimaan <i>Revenues items</i>	2014	2015 *)
(1)	(2)	(3)
<b>A. PENDAPATAN DAERAH</b> <b>LOCAL GOVERNMENT REVENUES</b>	<b>626 988 347</b>	<b>742 980 649</b>
1. Pendapatan Asli Daerah <i>Original Local Government Revenues</i>	13 413 046	17 226 125
1.1. Pajak Daerah <i>Local Taxes</i>	2 853 233	5 699 642
1.2. Retribusi Daerah <i>Local Retributions</i>	662 174	1 112 085
1.3. Hasil Perusahaan Milik Daerah & Pengelolaan Kekayaan Daerah yang Dipisahkan <i>Income of Regional Government Corporate and Management of Separated Reg. Government Wealth</i>	864 476	864 476
1.4. Lain-lain PAD yang Sah <i>Other Original Local Gov. Revenues</i>	9 033 163	9 549 922
2. Dana Perimbangan <i>Balanced Budget</i>	569 929 005	653 627 583
2.1. Bagi Hasil Pajak <i>Tax Share</i>	16 777 794	24 995 764
2.2. Bagi Hasil Bukan Pajak/Sumber Daya Alam <i>Non Tax Share/Natural Resources</i>	1 316 147	25 037 040
2.3. Dana Alokasi Umum <i>General Alocation Funds</i>	488 603 424	521 779 419
2.4. Dana Alokasi Khusus <i>Special Alocation Funds</i>	63 231 640	81 815 360
3. Lain-lain Pendapatan yang Sah <i>Other Legal Revenues</i>	43 646 296	72 126 941
<b>B. PEMBIAYAAN DAERAH</b> <b>LOCAL GOVERNMENT FINANCING</b>	<b>6 810 951</b>	<b>60 524 756</b>
<b>JUMLAH/TOTAL</b>	<b>633 799 298</b>	<b>803 505 405</b>

\*) APBD / *Regional budget*

**TABEL** 32.b.6  
**TABLE**

**REALISASI PENGELUARAN PEMERINTAH KABUPATEN SERAM BAGIAN BARAT, PROVINSI MALUKU MENURUT JENIS PENGELUARAN (ribu rupiah), 2014-2015**  
**ACTUAL EXPENDITURES OF REGENCY GOVERNMENT OF SERAM BAGIAN BARAT, MALUKU PROVINCE BY EXPENDITURE ITEM (thousand rupiahs), 2014-2015**

Kabupaten/ *Regency* : Seram Bagian Barat

Jenis Pengeluaran <i>Expenditures items</i>	2014	2015 *)
(1)	(2)	(3)
<b>A. BELANJA TIDAK LANGSUNG</b> <b>INDIRECT EXPENDITURES</b>	<b>305 607 754</b>	<b>399 700 543</b>
1. Belanja Pegawai <i>Personnel Expenditures</i>	289 150 882	326 858 502
2. Belanja Bunga <i>Interest Expenditures</i>	0	0
3. Belanja Subsidi <i>Subsidies Expenditures</i>	1 145 000	0
4. Belanja Hibah <i>Grant Expenditures</i>	7 947 540	4 850 000
5. Belanja Bantuan Sosial <i>Social Aids Expenditures</i>	245 000	300 000
6. Belanja Bagi Hasil <i>Sharing fund Expenditures</i>	0	0
7. Belanja Bantuan Keuangan <i>Financial Aids Expenditures</i>	5 523 183	65 621 691
8. Pengeluaran Tidak Terduga <i>Unpredicted Expenditures</i>	1 596 149	2 070 350
<b>B. BELANJA LANGSUNG</b> <b>DIRECT EXPENDITURES</b>	<b>269 716 917</b>	<b>398 804 862</b>
1. Belanja Pegawai <i>Personnel Expenditures</i>	7 550 264	9 603 368
2. Belanja Barang dan Jasa <i>Goods and Services Expenditures</i>	125 496 094	169 683 178
3. Belanja Modal <i>Capital Expenditures</i>	136 670 559	219 518 316
<b>C. PEMBIAYAAN DAERAH</b> <b>LOCAL GOVERNMENT FINANCING</b>	<b>58 474 627</b>	<b>5 000 000</b>
<b>JUMLAH/TOTAL</b>	<b>633 799 298</b>	<b>803 505 405</b>

\*) APBD / *Regional budget*

**TABEL** 32.a.7  
**TABLE**

**REALISASI PENERIMAAN PEMERINTAH KABUPATEN SERAM BAGIAN TIMUR, PROVINSI MALUKU MENURUT JENIS PENERIMAAN (ribu rupiah), 2014-2015**  
**ACTUAL RECEIPT OF REGENCY GOVERNMENT OF SERAM BAGIAN TIMUR, MALUKU PROVINCE BY RECEIPT ITEM (thousand rupiahs), 2014-2015**

Kabupaten/ *Regency* : Seram Bagian Timur

Jenis Penerimaan <i>Revenues items</i>	2014	2015 *)
(1)	(2)	(3)
<b>A. PENDAPATAN DAERAH</b> <b>LOCAL GOVERNMENT REVENUES</b>	<b>597 265 490</b>	<b>655 928 952</b>
1. Pendapatan Asli Daerah <i>Original Local Government Revenues</i>	11 257 097	12 787 184
1.1. Pajak Daerah <i>Local Taxes</i>	3 152 280	3 013 000
1.2. Retribusi Daerah <i>Local Retributions</i>	1 659 500	1 948 258
1.3. Hasil Perusahaan Milik Daerah & Pengelolaan Kekayaan Daerah yang Dipisahkan <i>Income of Regional Government Corporate and Management of Separated Reg. Government Wealth</i>	0	1 710 765
1.4. Lain-lain PAD yang Sah <i>Other Original Local Gov. Revenues</i>	6 445 317	6 115 161
2. Dana Perimbangan <i>Balanced Budget</i>	554 594 774	597 770 897
2.1. Bagi Hasil Pajak <i>Tax Share</i>	52 732 680	37 656 542
2.2. Bagi Hasil Bukan Pajak/Sumber Daya Alam <i>Non Tax Share/Natural Resources</i>	4 499 190	32 887 883
2.3. Dana Alokasi Umum <i>General Alocation Funds</i>	436 637 414	440 078 172
2.4. Dana Alokasi Khusus <i>Special Alocation Funds</i>	60 725 490	87 148 300
3. Lain-lain Pendapatan yang Sah <i>Other Legal Revenues</i>	31 413 619	45 370 871
<b>B. PEMBIAYAAN DAERAH</b> <b>LOCAL GOVERNMENT FINANCING</b>	<b>110 643 692</b>	<b>70 420 623</b>
<b>JUMLAH/TOTAL</b>	<b>707 909 182</b>	<b>726 349 575</b>

\*) APBD / *Regional budget*

**TABEL** 32.b.7  
**TABLE**

**REALISASI PENGELUARAN PEMERINTAH KABUPATEN SERAM BAGIAN TIMUR, PROVINSI MALUKU MENURUT JENIS PENGELUARAN (ribu rupiah), 2014-2015**  
**ACTUAL EXPENDITURES OF REGENCY GOVERNMENT OF SERAM BAGIAN TIMUR, MALUKU PROVINCE BY EXPENDITURE ITEM (thousand rupiahs), 2014-2015**

Kabupaten/ Regency : Seram Bagian Timur

Jenis Pengeluaran <i>Expenditures items</i>	2014	2015 *)
(1)	(2)	(3)
<b>A. BELANJA TIDAK LANGSUNG</b> <b>INDIRECT EXPENDITURES</b>	<b>215 204 364</b>	<b>317 823 865</b>
1. Belanja Pegawai <i>Personnel Expenditures</i>	169 951 077	252 029 532
2. Belanja Bunga <i>Interest Expenditures</i>	0	0
3. Belanja Subsidi <i>Subsidies Expenditures</i>	0	2 500 000
4. Belanja Hibah <i>Grant Expenditures</i>	28 281 981	23 284 125
5. Belanja Bantuan Sosial <i>Social Aids Expenditures</i>	2 589 400	5 136 400
6. Belanja Bagi Hasil <i>Sharing fund Expenditures</i>	0	0
7. Belanja Bantuan Keuangan <i>Financial Aids Expenditures</i>	13 266 114	31 373 808
8. Pengeluaran Tidak Terduga <i>Unpredicted Expenditures</i>	1 115 792	3 500 000
<b>B. BELANJA LANGSUNG</b> <b>DIRECT EXPENDITURES</b>	<b>316 696 044</b>	<b>407 775 710</b>
1. Belanja Pegawai <i>Personnel Expenditures</i>	25 308 228	22 255 084
2. Belanja Barang dan Jasa <i>Goods and Services Expenditures</i>	153 140 749	245 889 205
3. Belanja Modal <i>Capital Expenditures</i>	138 247 067	139 631 421
<b>C. PEMBIAYAAN DAERAH</b> <b>LOCAL GOVERNMENT FINANCING</b>	<b>176 008 774</b>	<b>750 000</b>
<b>JUMLAH/TOTAL</b>	<b>707 909 182</b>	<b>726 349 575</b>

\*) APBD / Regional budget

**TABEL** 32.a.8  
**TABLE**

**REALISASI PENERIMAAN PEMERINTAH KABUPATEN MALUKU BARAT DAYA, PROVINSI MALUKU MENURUT JENIS PENERIMAAN (ribu rupiah), 2014-2015**  
**ACTUAL RECEIPT OF REGENCY GOVERNMENT OF MALUKU BARAT DAYA, MALUKU PROVINCE BY RECEIPT ITEM (thousand rupiahs), 2014-2015**

Kabupaten/ *Regency* : Maluku Barat Daya

Jenis Penerimaan <i>Revenues items</i>	2014	2015 *)
(1)	(2)	(3)
<b>A. PENDAPATAN DAERAH</b> <b>LOCAL GOVERNMENT REVENUES</b>	<b>622 790 217</b>	<b>757 225 079</b>
1. Pendapatan Asli Daerah <i>Original Local Government Revenues</i>	17 794 683	13 598 200
1.1. Pajak Daerah <i>Local Taxes</i>	1 103 028	1 170 000
1.2. Retribusi Daerah <i>Local Retributions</i>	787 435	1 000 500
1.3. Hasil Perusahaan Milik Daerah & Pengelolaan Kekayaan Daerah yang Dipisahkan <i>Income of Regional Government Corporate and Management of Separated Reg. Government Wealth</i>	635 884	650 000
1.4. Lain-lain PAD yang Sah <i>Other Original Local Gov. Revenues</i>	15 268 336	10 777 700
2. Dana Perimbangan <i>Balanced Budget</i>	580 981 881	699 543 324
2.1. Bagi Hasil Pajak <i>Tax Share</i>	7 588 515	16 535 672
2.2. Bagi Hasil Bukan Pajak/Sumber Daya Alam <i>Non Tax Share/Natural Resources</i>	12 177 121	3 856 667
2.3. Dana Alokasi Umum <i>General Alocation Funds</i>	480 498 537	567 308 065
2.4. Dana Alokasi Khusus <i>Special Alocation Funds</i>	80 717 708	111 842 920
3. Lain-lain Pendapatan yang Sah <i>Other Legal Revenues</i>	24 013 653	44 083 555
<b>B. PEMBIAYAAN DAERAH</b> <b>LOCAL GOVERNMENT FINANCING</b>	<b>115 691 746</b>	<b>5 300 820</b>
<b>JUMLAH/TOTAL</b>	<b>738 481 963</b>	<b>762 525 899</b>

\*) APBD / *Regional budget*

**TABEL** 32.b.8  
**TABLE**

**REALISASI PENGELUARAN PEMERINTAH KABUPATEN MALUKU BARAT DAYA, PROVINSI MALUKU MENURUT JENIS PENGELUARAN (ribu rupiah), 2014-2015**  
**ACTUAL EXPENDITURES OF REGENCY GOVERNMENT OF MALUKU BARAT DAYA, MALUKU PROVINCE BY EXPENDITURE ITEM (thousand rupiahs), 2014-2015**

Kabupaten/ *Regency* : Maluku Barat Daya

Jenis Pengeluaran <i>Expenditures items</i>	2014	2015 *)
(1)	(2)	(3)
<b>A. BELANJA TIDAK LANGSUNG</b> <b>INDIRECT EXPENDITURES</b>	<b>200 971 016</b>	<b>332 324 812</b>
1. Belanja Pegawai <i>Personnel Expenditures</i>	167 849 626	287 632 711
2. Belanja Bunga <i>Interest Expenditures</i>	0	0
3. Belanja Subsidi <i>Subsidies Expenditures</i>	0	0
4. Belanja Hibah <i>Grant Expenditures</i>	11 235 000	4 594 500
5. Belanja Bantuan Sosial <i>Social Aids Expenditures</i>	0	100 000
6. Belanja Bagi Hasil <i>Sharing fund Expenditures</i>	0	0
7. Belanja Bantuan Keuangan <i>Financial Aids Expenditures</i>	19 387 776	30 678 220
8. Pengeluaran Tidak Terduga <i>Unpredicted Expenditures</i>	2 498 614	9 319 381
<b>B. BELANJA LANGSUNG</b> <b>DIRECT EXPENDITURES</b>	<b>319 034 008</b>	<b>425 926 087</b>
1. Belanja Pegawai <i>Personnel Expenditures</i>	13 636 428	21 512 271
2. Belanja Barang dan Jasa <i>Goods and Services Expenditures</i>	153 912 315	203 037 067
3. Belanja Modal <i>Capital Expenditures</i>	151 485 265	201 376 749
<b>C. PEMBIAYAAN DAERAH</b> <b>LOCAL GOVERNMENT FINANCING</b>	<b>218 476 939</b>	<b>4 275 000</b>
<b>JUMLAH/TOTAL</b>	<b>738 481 963</b>	<b>762 525 899</b>

\*) APBD / *Regional budget*

**TABEL** 32.a.9  
**TABLE**

**REALISASI PENERIMAAN PEMERINTAH KABUPATEN BURU SELATAN, PROVINSI MALUKU  
MENURUT JENIS PENERIMAAN (ribu rupiah), 2014-2015  
ACTUAL RECEIPT OF REGENCY GOVERNMENT OF BURU SELATAN, MALUKU PROVINCE  
BY RECEIPT ITEM (thousand rupiahs), 2014-2015**

Kabupaten/ *Regency* : Buru Selatan

Jenis Penerimaan <i>Revenues items</i>	2014	2015 *)
(1)	(2)	(3)
<b>A. PENDAPATAN DAERAH LOCAL GOVERNMENT REVENUES</b>	<b>499 560 862</b>	<b>661 091 713</b>
1. Pendapatan Asli Daerah <i>Original Local Government Revenues</i>	11 075 939	11 897 220
1.1. Pajak Daerah <i>Local Taxes</i>	1 707 819	1 646 484
1.2. Retribusi Daerah <i>Local Retributions</i>	386 201	520 800
1.3. Hasil Perusahaan Milik Daerah & Pengelolaan Kekayaan Daerah yang Dipisahkan <i>Income of Regional Government Corporate and Management of Separated Reg. Government Wealth</i>	410 422	0
1.4. Lain-lain PAD yang Sah <i>Other Original Local Gov. Revenues</i>	8 571 497	9 729 936
2. Dana Perimbangan <i>Balanced Budget</i>	467 218 169	600 746 079
2.1. Bagi Hasil Pajak <i>Tax Share</i>	10 404 662	9 889 156
2.2. Bagi Hasil Bukan Pajak/Sumber Daya Alam <i>Non Tax Share/Natural Resources</i>	13 955 244	19 282 549
2.3. Dana Alokasi Umum <i>General Allocation Funds</i>	360 928 033	381 666 874
2.4. Dana Alokasi Khusus <i>Special Allocation Funds</i>	81 930 230	189 907 500
3. Lain-lain Pendapatan yang Sah <i>Other Legal Revenues</i>	21 266 754	48 448 414
<b>B. PEMBIAYAAN DAERAH LOCAL GOVERNMENT FINANCING</b>	<b>45 358 005</b>	<b>90 963 837</b>
<b>JUMLAH/TOTAL</b>	<b>544 918 867</b>	<b>752 055 550</b>

\*) APBD / *Regional budget*



**TABEL** 32.b.9  
**TABLE**

**REALISASI PENGELUARAN PEMERINTAH KABUPATEN BURU SELATAN, PROVINSI MALUKU MENURUT JENIS PENGELUARAN (ribu rupiah), 2014-2015**  
**ACTUAL EXPENDITURES OF REGENCY GOVERNMENT OF BURU SELATAN, MALUKU PROVINCE BY EXPENDITURE ITEM (thousand rupiahs), 2014-2015**

Kabupaten/ *Regency* : Buru Selatan

Jenis Pengeluaran <i>Expenditures items</i>	2014	2015 *)
(1)	(2)	(3)
<b>A. BELANJA TIDAK LANGSUNG</b> <b>INDIRECT EXPENDITURES</b>	<b>143 971 941</b>	<b>220 018 572</b>
1. Belanja Pegawai <i>Personnel Expenditures</i>	110 939 174	146 609 795
2. Belanja Bunga <i>Interest Expenditures</i>	0	0
3. Belanja Subsidi <i>Subsidies Expenditures</i>	186 880	747 520
4. Belanja Hibah <i>Grant Expenditures</i>	7 576 823	26 677 500
5. Belanja Bantuan Sosial <i>Social Aids Expenditures</i>	8 225 485	4 855 248
6. Belanja Bagi Hasil <i>Sharing fund Expenditures</i>	0	0
7. Belanja Bantuan Keuangan <i>Financial Aids Expenditures</i>	12 127 250	36 128 509
8. Pengeluaran Tidak Terduga <i>Unpredicted Expenditures</i>	4 916 329	5 000 000
<b>B. BELANJA LANGSUNG</b> <b>DIRECT EXPENDITURES</b>	<b>307 383 088</b>	<b>527 916 095</b>
1. Belanja Pegawai <i>Personnel Expenditures</i>	29 141 895	32 524 703
2. Belanja Barang dan Jasa <i>Goods and Services Expenditures</i>	104 134 405	138 627 714
3. Belanja Modal <i>Capital Expenditures</i>	174 106 788	356 763 678
<b>C. PEMBIAYAAN DAERAH</b> <b>LOCAL GOVERNMENT FINANCING</b>	<b>93 563 838</b>	<b>4 120 883</b>
<b>JUMLAH/TOTAL</b>	<b>544 918 867</b>	<b>752 055 550</b>

\*) APBD / *Regional budget*

**TABEL**  
**TABLE**

32.a.10

**REALISASI PENERIMAAN PEMERINTAH KOTA AMBON, PROVINSI MALUKU MENURUT  
JENIS PENERIMAAN (ribu rupiah), 2014-2015  
ACTUAL RECEIPT OF MUNICIPALITY GOVERNMENT OF AMBON, MALUKU PROVINCE BY  
RECEIPT ITEM (thousand rupiahs), 2014-2015**

Kota/ Municipality: Ambon

Jenis Penerimaan Revenues items	2014	2015 *)
(1)	(2)	(3)
<b>A. PENDAPATAN DAERAH LOCAL GOVERNMENT REVENUES</b>	<b>953 210 953</b>	<b>1 007 282 960</b>
1. Pendapatan Asli Daerah <i>Original Local Government Revenues</i>	98 882 342	99 196 413
1.1. Pajak Daerah <i>Local Taxes</i>	62 895 215	53 383 195
1.2. Retribusi Daerah <i>Local Retributions</i>	28 090 177	33 157 674
1.3. Hasil Perusahaan Milik Daerah & Pengelolaan Kekayaan Daerah yang Dipisahkan <i>Income of Regional Government Corporate and Management of Separated Reg. Government Wealth</i>	1 260 730	1 549 000
1.4. Lain-lain PAD yang Sah <i>Other Original Local Gov. Revenues</i>	6 636 220	11 106 544
2. Dana Perimbangan <i>Balanced Budget</i>	847 512 843	708 178 623
2.1. Bagi Hasil Pajak <i>Tax Share</i>	35 863 961	21 518 657
2.2. Bagi Hasil Bukan Pajak/Sumber Daya Alam <i>Non Tax Share/Natural Resources</i>	1 515 556	9 242 386
2.3. Dana Alokasi Umum <i>General Alocation Funds</i>	601 627 489	620 624 790
2.4. Dana Alokasi Khusus <i>Special Alocation Funds</i>	208 505 837	56 792 790
3. Lain-lain Pendapatan yang Sah <i>Other Legal Revenues</i>	6 815 768	199 907 924
<b>B. PEMBIAYAAN DAERAH LOCAL GOVERNMENT FINANCING</b>	<b>24 713 737</b>	<b>20 942 292</b>
<b>JUMLAH/TOTAL</b>	<b>977 924 690</b>	<b>1 028 225 252</b>

\*) APBD / Regional budget

**TABEL**  
**TABLE**

32.b.10

**REALISASI PENGELUARAN PEMERINTAH KOTA AMBON, PROVINSI MALUKU MENURUT  
JENIS PENGELUARAN (ribu rupiah), 2014-2015  
ACTUAL EXPENDITURES OF MUNICIPALITY GOVERNMENT OF AMBON, MALUKU  
PROVINCE BY EXPENDITURE ITEM (thousand rupiahs), 2014-2015**

Kota/ Municipality: Ambon

Jenis Pengeluaran <i>Expenditures items</i>	2014	2015 *)
(1)	(2)	(3)
<b>A. BELANJA TIDAK LANGSUNG INDIRECT EXPENDITURES</b>	<b>595 496 425</b>	<b>707 031 508</b>
1. Belanja Pegawai <i>Personnel Expenditures</i>	574 758 792	686 859 277
2. Belanja Bunga <i>Interest Expenditures</i>	0	41 714
3. Belanja Subsidi <i>Subsidies Expenditures</i>	100 000	123 400
4. Belanja Hibah <i>Grant Expenditures</i>	13 642 321	8 000 000
5. Belanja Bantuan Sosial <i>Social Aids Expenditures</i>	2 176 941	2 915 060
6. Belanja Bagi Hasil <i>Sharing fund Expenditures</i>	0	0
7. Belanja Bantuan Keuangan <i>Financial Aids Expenditures</i>	2 332 315	7 092 057
8. Pengeluaran Tidak Terduga <i>Unpredicted Expenditures</i>	2 486 056	2 000 000
<b>B. BELANJA LANGSUNG DIRECT EXPENDITURES</b>	<b>296 400 061</b>	<b>317 613 744</b>
1. Belanja Pegawai <i>Personnel Expenditures</i>	23 279 587	13 642 285
2. Belanja Barang dan Jasa <i>Goods and Services Expenditures</i>	143 130 081	159 211 911
3. Belanja Modal <i>Capital Expenditures</i>	129 990 393	144 759 548
<b>C. PEMBIAYAAN DAERAH LOCAL GOVERNMENT FINANCING</b>	<b>86 028 204</b>	<b>3 580 000</b>
<b>JUMLAH/TOTAL</b>	<b>977 924 690</b>	<b>1 028 225 252</b>

\*) APBD / Regional budget

**TABEL 32.a.11** REALISASI PENERIMAAN PEMERINTAH KOTA TUAL, PROVINSI MALUKU MENURUT JENIS PENERIMAAN (ribu rupiah), 2014-2015  
**TABLE** ACTUAL RECEIPT OF MUNICIPALITY GOVERNMENT OF TUAL, MALUKU PROVINCE BY RECEIPT ITEM (thousand rupiahs), 2014-2015

Kota/ Municipality: Tual		
Jenis Penerimaan Revenues items	2014	2015 *)
(1)	(2)	(3)
<b>A. PENDAPATAN DAERAH LOCAL GOVERNMENT REVENUES</b>	<b>396 585 115</b>	<b>329 261 974</b>
1. Pendapatan Asli Daerah <i>Original Local Government Revenues</i>	16 562 974	9 762 374
1.1. Pajak Daerah <i>Local Taxes</i>	2 999 704	1 579 902
1.2. Retribusi Daerah <i>Local Retributions</i>	3 142 241	2 034 111
1.3. Hasil Perusahaan Milik Daerah & Pengelolaan Kekayaan Daerah yang Dipisahkan <i>Income of Regional Government Corporate and Management of Separated Reg. Government Wealth</i>	1 135 135	0
1.4. Lain-lain PAD yang Sah <i>Other Original Local Gov. Revenues</i>	9 285 894	6 148 361
2. Dana Perimbangan <i>Balanced Budget</i>	350 787 154	296 163 332
2.1. Bagi Hasil Pajak <i>Tax Share</i>	8 209 190	6 211 497
2.2. Bagi Hasil Bukan Pajak/Sumber Daya Alam <i>Non Tax Share/Natural Resources</i>	1 547 449	1 280 488
2.3. Dana Alokasi Umum <i>General Alocation Funds</i>	303 383 575	247 820 229
2.4. Dana Alokasi Khusus <i>Special Alocation Funds</i>	37 646 940	40 851 118
3. Lain-lain Pendapatan yang Sah <i>Other Legal Revenues</i>	29 234 987	23 336 268
<b>B. PEMBIAYAAN DAERAH LOCAL GOVERNMENT FINANCING</b>	<b>48 151 444</b>	<b>51 893 605</b>
<b>JUMLAH/TOTAL</b>	<b>444 736 559</b>	<b>381 155 579</b>

\*) APBD / Regional budget

**TABEL**  
**TABLE**

32.b.11

**REALISASI PENGELUARAN PEMERINTAH KOTA TUAL, PROVINSI MALUKU MENURUT  
JENIS PENGELUARAN (ribu rupiah), 2014-2015  
ACTUAL EXPENDITURES OF MUNICIPALITY GOVERNMENT OF TUAL, MALUKU PROVINCE  
BY EXPENDITURE ITEM (thousand rupiahs), 2014-2015**

Kota/ Municipality: Tual

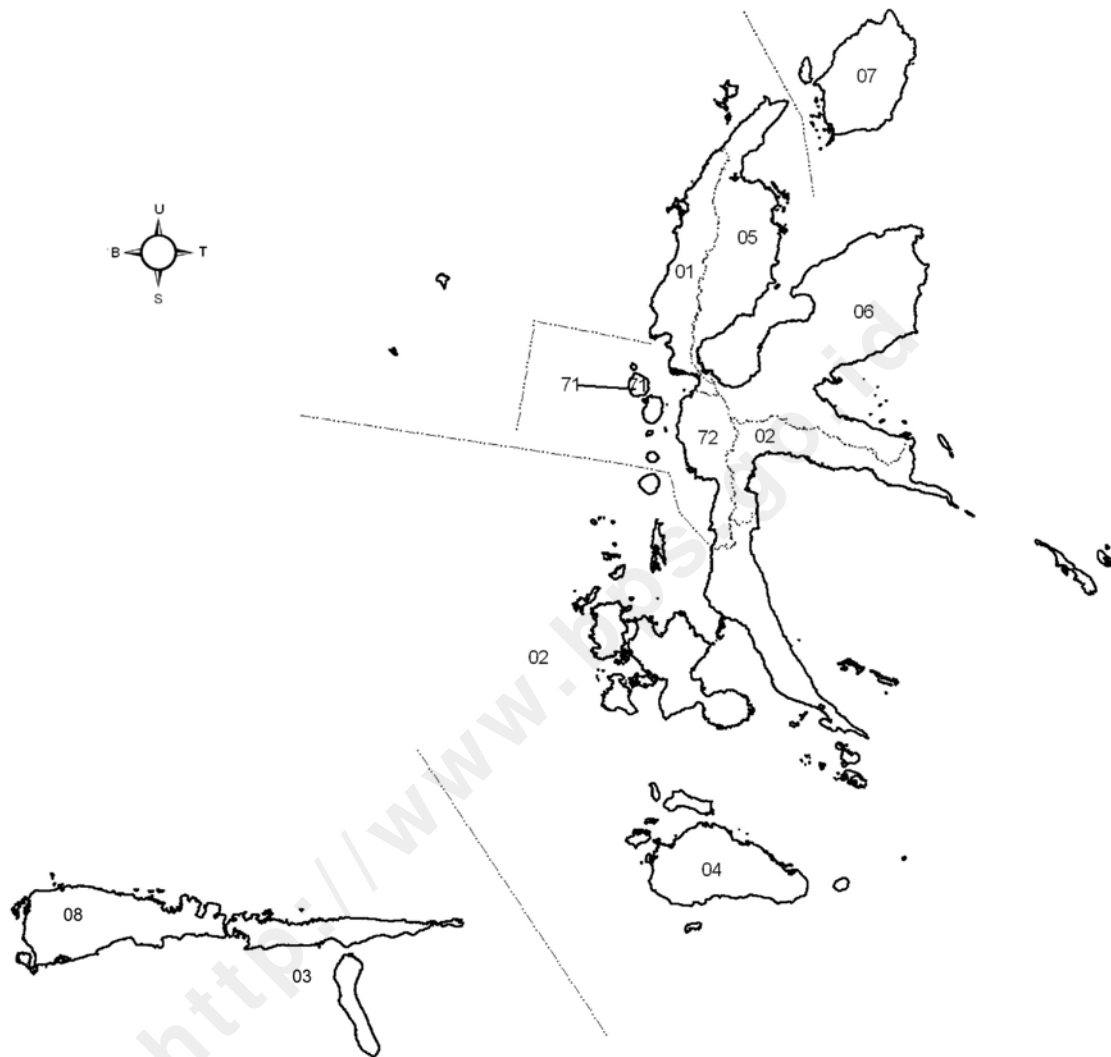
Jenis Pengeluaran <i>Expenditures items</i>	2014	2015 *)
(1)	(2)	(3)
<b>A. BELANJA TIDAK LANGSUNG INDIRECT EXPENDITURES</b>	<b>151 274 585</b>	<b>116 173 954</b>
1. Belanja Pegawai <i>Personnel Expenditures</i>	120 905 568	93 601 404
2. Belanja Bunga <i>Interest Expenditures</i>	0	0
3. Belanja Subsidi <i>Subsidies Expenditures</i>	745 314	513 850
4. Belanja Hibah <i>Grant Expenditures</i>	26 260 087	16 111 301
5. Belanja Bantuan Sosial <i>Social Aids Expenditures</i>	287 500	0
6. Belanja Bagi Hasil <i>Sharing fund Expenditures</i>	0	0
7. Belanja Bantuan Keuangan <i>Financial Aids Expenditures</i>	2 588 116	5 398 983
8. Pengeluaran Tidak Terduga <i>Unpredicted Expenditures</i>	488 000	548 416
<b>B. BELANJA LANGSUNG DIRECT EXPENDITURES</b>	<b>241 568 369</b>	<b>118 885 732</b>
1. Belanja Pegawai <i>Personnel Expenditures</i>	22 594 976	12 968 703
2. Belanja Barang dan Jasa <i>Goods and Services Expenditures</i>	104 514 079	59 514 415
3. Belanja Modal <i>Capital Expenditures</i>	114 459 314	46 402 614
<b>C. PEMBIAYAAN DAERAH LOCAL GOVERNMENT FINANCING</b>	<b>51 893 605</b>	<b>146 095 893</b>
<b>JUMLAH/TOTAL</b>	<b>444 736 559</b>	<b>381 155 579</b>

\*) APBD / Regional budget

**Gambar**      **Peta Indeks Provinsi Maluku Utara menurut Kabupaten/Kota**

..... : 31

*Figure*      *Index Map of Maluku Utara Province by Regency/Municipality*

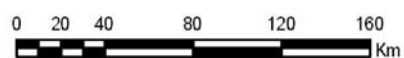


KODE	NAMA KABUPATEN/KOTA
01	HALMAHERA BARAT
02	HALMAHERA TENGAH
03	KEPULAUAN SULA
04	HALMAHERA SELATAN
05	HALMAHERA UTARA
06	HALMAHERA TIMUR
07	PULAU MOROTAI
08	PULAU TALIABU
71	TERNATE
72	TIDORE

**Legenda**

- — — — — Batas Negara
- ..... Batas Provinsi
- ..... Batas Kabupaten
- ..... Batas Kecamatan
- ..... Batas Desa
- — — — — Garis Pantai / Batas Perairan

Sumber :  
Peta Digital Batas Wilayah dari Bakosurtanal, Tahun 2008  
(Diedit BPS Tahun 2010)





**TABEL** 33.a  
**TABLE**

**REALISASI PENERIMAAN PEMERINTAH KABUPATEN/KOTA SELURUH PROVINSI MALUKU  
UTARA MENURUT JENIS PENERIMAAN (ribu rupiah), 2014-2015  
ACTUAL RECEIPT OF REGENCY/MUNICIPALITY GOVERNMENT THROUGHOUT MALUKU  
UTARA PROVINCE BY RECEIPT ITEM (thousand rupiahs), 2014-2015**

Jenis Penerimaan <i>Revenues items</i>	2014	2015 *)
(1)	(2)	(3)
<b>A. PENDAPATAN DAERAH LOCAL GOVERNMENT REVENUES</b>	<b>5 708 447 914</b>	<b>6 670 806 253</b>
1. Pendapatan Asli Daerah <i>Original Local Government Revenues</i>	312 086 753	434 625 093
1.1. Pajak Daerah <i>Local Taxes</i>	63 553 225	99 576 729
1.2. Retribusi Daerah <i>Local Retributions</i>	83 142 397	117 854 832
1.3. Hasil Perusahaan Milik Daerah & Pengelolaan Kekayaan Daerah yang Dipisahkan <i>Income of Regional Government Corporate and Management of Separated Reg. Government Wealth</i>	5 449 411	4 010 000
1.4. Lain-lain PAD yang Sah <i>Other Original Local Gov. Revenues</i>	159 941 720	213 183 532
2. Dana Perimbangan <i>Balanced Budget</i>	4 984 403 827	5 707 662 004
2.1. Bagi Hasil Pajak <i>Tax Share</i>	154 349 561	181 281 586
2.2. Bagi Hasil Bukan Pajak/Sumber Daya Alam <i>Non Tax Share/Natural Resources</i>	278 911 106	237 319 941
2.3. Dana Alokasi Umum <i>General Allocation Funds</i>	3 935 198 698	4 559 765 817
2.4. Dana Alokasi Khusus <i>Special Allocation Funds</i>	615 944 462	729 294 660
3. Lain-lain Pendapatan yang Sah <i>Other Legal Revenues</i>	411 957 334	528 519 156
<b>B. PEMBIAYAAN DAERAH LOCAL GOVERNMENT FINANCING</b>	<b>130 522 962</b>	<b>396 137 170</b>
<b>JUMLAH/TOTAL</b>	<b>5 838 970 876</b>	<b>7 066 943 423</b>

\*) APBD / Regional budget



**TABEL** 33.b  
**TABLE**

**REALISASI PENGELUARAN PEMERINTAH KABUPATEN/KOTA SELURUH PROVINSI  
MALUKU UTARA MENURUT JENIS PENGELUARAN (ribu rupiah), 2014-2015  
ACTUAL EXPENDITURES OF REGENCY/MUNICIPALITY GOVERNMENT THROUGHOUT  
MALUKU UTARA PROVINCE BY EXPENDITURE ITEM (thousand rupiahs), 2014-2015**

Jenis Pengeluaran <i>Expenditures items</i>	2014	2015 *)
(1)	(2)	(3)
<b>A. BELANJA TIDAK LANGSUNG INDIRECT EXPENDITURES</b>	<b>2 345 310 999</b>	<b>2 974 143 536</b>
1. Belanja Pegawai <i>Personnel Expenditures</i>	2 040 615 848	2 435 846 409
2. Belanja Bunga <i>Interest Expenditures</i>	1 354 283	6 558 614
3. Belanja Subsidi <i>Subsidies Expenditures</i>	13 451 541	5 000 000
4. Belanja Hibah <i>Grant Expenditures</i>	68 893 537	142 891 534
5. Belanja Bantuan Sosial <i>Social Aids Expenditures</i>	34 797 514	27 755 865
6. Belanja Bagi Hasil <i>Sharing fund Expenditures</i>	841 332	1 110 000
7. Belanja Bantuan Keuangan <i>Financial Aids Expenditures</i>	167 303 018	335 331 114
8. Pengeluaran Tidak Terduga <i>Unpredicted Expenditures</i>	18 053 926	19 650 000
<b>B. BELANJA LANGSUNG DIRECT EXPENDITURES</b>	<b>3 266 800 592</b>	<b>4 140 971 175</b>
1. Belanja Pegawai <i>Personnel Expenditures</i>	372 891 865	368 969 016
2. Belanja Barang dan Jasa <i>Goods and Services Expenditures</i>	1 334 569 571	1 528 729 456
3. Belanja Modal <i>Capital Expenditures</i>	1 559 339 156	2 243 272 703
<b>C. PEMBIAYAAN DAERAH LOCAL GOVERNMENT FINANCING</b>	<b>226 859 285</b>	<b>- 48 171 288</b>
<b>JUMLAH/TOTAL</b>	<b>5 838 970 876</b>	<b>7 066 943 423</b>

\*) APBD / Regional budget

**TABEL** 33.a.1  
**TABLE**

**REALISASI PENERIMAAN PEMERINTAH KABUPATEN HALMAHERA BARAT, PROVINSI MALUKU UTARA MENURUT JENIS PENERIMAAN (ribu rupiah), 2014-2015**  
**ACTUAL RECEIPT OF REGENCY GOVERNMENT OF HALMAHERA BARAT, MALUKU UTARA PROVINCE BY RECEIPT ITEM (thousand rupiahs), 2014-2015**

Kabupaten/ *Regency* : Halmahera Barat

Jenis Penerimaan <i>Revenues items</i>	2014	2015 *)
(1)	(2)	(3)
<b>A. PENDAPATAN DAERAH</b> <b>LOCAL GOVERNMENT REVENUES</b>	<b>579 198 690</b>	<b>649 446 500</b>
1. Pendapatan Asli Daerah <i>Original Local Government Revenues</i>	18 657 849	31 740 370
1.1. Pajak Daerah <i>Local Taxes</i>	1 796 958	3 585 000
1.2. Retribusi Daerah <i>Local Retributions</i>	12 224 888	24 038 370
1.3. Hasil Perusahaan Milik Daerah & Pengelolaan Kekayaan Daerah yang Dipisahkan <i>Income of Regional Government Corporate and Management of Separated Reg. Government Wealth</i>	1 012 136	280 000
1.4. Lain-lain PAD yang Sah <i>Other Original Local Gov. Revenues</i>	3 623 867	3 837 000
2. Dana Perimbangan <i>Balanced Budget</i>	510 109 565	556 655 974
2.1. Bagi Hasil Pajak <i>Tax Share</i>	14 972 934	37 000 000
2.2. Bagi Hasil Bukan Pajak/Sumber Daya Alam <i>Non Tax Share/Natural Resources</i>	14 292 190	11 100 000
2.3. Dana Alokasi Umum <i>General Allocation Funds</i>	410 351 504	425 455 874
2.4. Dana Alokasi Khusus <i>Special Allocation Funds</i>	70 492 937	83 100 100
3. Lain-lain Pendapatan yang Sah <i>Other Legal Revenues</i>	50 431 276	61 050 156
<b>B. PEMBIAYAAN DAERAH</b> <b>LOCAL GOVERNMENT FINANCING</b>	<b>- 5 785 616</b>	<b>3 763 858</b>
<b>JUMLAH/TOTAL</b>	<b>573 413 074</b>	<b>653 210 358</b>

\*) APBD / *Regional budget*

**TABEL** 33.b.1  
**TABLE**

**REALISASI PENGELUARAN PEMERINTAH KABUPATEN HALMAHERA BARAT, PROVINSI MALUKU UTARA MENURUT JENIS PENGELUARAN (ribu rupiah), 2014-2015**  
**ACTUAL EXPENDITURES OF REGENCY GOVERNMENT OF HALMAHERA BARAT, MALUKU UTARA PROVINCE BY EXPENDITURE ITEM (thousand rupiahs), 2014-2015**

Kabupaten/ *Regency* : Halmahera Barat

Jenis Pengeluaran <i>Expenditures items</i>	2014	2015 *)
(1)	(2)	(3)
<b>A. BELANJA TIDAK LANGSUNG</b> <b>INDIRECT EXPENDITURES</b>	<b>299 142 155</b>	<b>365 404 229</b>
1. Belanja Pegawai <i>Personnel Expenditures</i>	275 702 859	303 617 001
2. Belanja Bunga <i>Interest Expenditures</i>	0	0
3. Belanja Subsidi <i>Subsidies Expenditures</i>	0	0
4. Belanja Hibah <i>Grant Expenditures</i>	7 592 890	12 000 000
5. Belanja Bantuan Sosial <i>Social Aids Expenditures</i>	9 463 517	8 950 000
6. Belanja Bagi Hasil <i>Sharing fund Expenditures</i>	0	0
7. Belanja Bantuan Keuangan <i>Financial Aids Expenditures</i>	5 052 064	40 087 228
8. Pengeluaran Tidak Terduga <i>Unpredicted Expenditures</i>	1 330 825	750 000
<b>B. BELANJA LANGSUNG</b> <b>DIRECT EXPENDITURES</b>	<b>279 991 023</b>	<b>320 360 058</b>
1. Belanja Pegawai <i>Personnel Expenditures</i>	9 874 820	15 100 980
2. Belanja Barang dan Jasa <i>Goods and Services Expenditures</i>	140 107 521	165 197 857
3. Belanja Modal <i>Capital Expenditures</i>	130 008 682	140 061 221
<b>C. PEMBIAYAAN DAERAH</b> <b>LOCAL GOVERNMENT FINANCING</b>	<b>- 5 720 104</b>	<b>- 32 553 929</b>
<b>JUMLAH/TOTAL</b>	<b>573 413 074</b>	<b>653 210 358</b>

\*) APBD / *Regional budget*

**TABEL** 33.a.2  
**TABLE**

**REALISASI PENERIMAAN PEMERINTAH KABUPATEN HALMAHERA TENGAH, PROVINSI MALUKU UTARA MENURUT JENIS PENERIMAAN (ribu rupiah), 2014-2015**  
**ACTUAL RECEIPT OF REGENCY GOVERNMENT OF HALMAHERA TENGAH, MALUKU UTARA PROVINCE BY RECEIPT ITEM (thousand rupiahs), 2014-2015**

Kabupaten/ *Regency* : Halmahera Tengah

Jenis Penerimaan <i>Revenues items</i>	2014	2015 *)
(1)	(2)	(3)
<b>A. PENDAPATAN DAERAH</b> <b>LOCAL GOVERNMENT REVENUES</b>	<b>551 712 502</b>	<b>546 973 881</b>
1. Pendapatan Asli Daerah <i>Original Local Government Revenues</i>	17 275 994	13 209 520
1.1. Pajak Daerah <i>Local Taxes</i>	1 477 517	1 636 100
1.2. Retribusi Daerah <i>Local Retributions</i>	2 591 376	1 684 500
1.3. Hasil Perusahaan Milik Daerah & Pengelolaan Kekayaan Daerah yang Dipisahkan <i>Income of Regional Government Corporate and Management of Separated Reg. Government Wealth</i>	711 468	0
1.4. Lain-lain PAD yang Sah <i>Other Original Local Gov. Revenues</i>	12 495 633	9 888 920
2. Dana Perimbangan <i>Balanced Budget</i>	508 462 918	510 955 015
2.1. Bagi Hasil Pajak <i>Tax Share</i>	20 492 434	18 637 874
2.2. Bagi Hasil Bukan Pajak/Sumber Daya Alam <i>Non Tax Share/Natural Resources</i>	33 238 452	8 937 707
2.3. Dana Alokasi Umum <i>General Alocation Funds</i>	392 180 412	410 814 584
2.4. Dana Alokasi Khusus <i>Special Alocation Funds</i>	62 551 620	72 564 850
3. Lain-lain Pendapatan yang Sah <i>Other Legal Revenues</i>	25 973 590	22 809 346
<b>B. PEMBIAYAAN DAERAH</b> <b>LOCAL GOVERNMENT FINANCING</b>	<b>33 648 802</b>	<b>92 015 752</b>
<b>JUMLAH/TOTAL</b>	<b>585 361 304</b>	<b>638 989 633</b>

\*) APBD / *Regional budget*

**TABEL** 33.b.2  
**TABLE**

**REALISASI PENGELUARAN PEMERINTAH KABUPATEN HALMAHERA TENGAH, PROVINSI MALUKU UTARA MENURUT JENIS PENGELUARAN (ribu rupiah), 2014-2015**  
**ACTUAL EXPENDITURES OF REGENCY GOVERNMENT OF HALMAHERA TENGAH, MALUKU UTARA PROVINCE BY EXPENDITURE ITEM (thousand rupiahs), 2014-2015**

Kabupaten/ *Regency* : Halmahera Tengah

Jenis Pengeluaran <i>Expenditures items</i>	2014	2015 *)
(1)	(2)	(3)
<b>A. BELANJA TIDAK LANGSUNG</b> <b>INDIRECT EXPENDITURES</b>	<b>175 734 841</b>	<b>211 592 369</b>
1. Belanja Pegawai <i>Personnel Expenditures</i>	154 719 185	188 157 369
2. Belanja Bunga <i>Interest Expenditures</i>	0	0
3. Belanja Subsidi <i>Subsidies Expenditures</i>	800 000	0
4. Belanja Hibah <i>Grant Expenditures</i>	3 710 716	5 450 000
5. Belanja Bantuan Sosial <i>Social Aids Expenditures</i>	0	0
6. Belanja Bagi Hasil <i>Sharing fund Expenditures</i>	0	110 000
7. Belanja Bantuan Keuangan <i>Financial Aids Expenditures</i>	16 183 345	16 375 000
8. Pengeluaran Tidak Terduga <i>Unpredicted Expenditures</i>	321 595	1 500 000
<b>B. BELANJA LANGSUNG</b> <b>DIRECT EXPENDITURES</b>	<b>364 805 735</b>	<b>424 397 264</b>
1. Belanja Pegawai <i>Personnel Expenditures</i>	22 878 390	26 385 922
2. Belanja Barang dan Jasa <i>Goods and Services Expenditures</i>	131 306 749	154 157 433
3. Belanja Modal <i>Capital Expenditures</i>	210 620 596	243 853 909
<b>C. PEMBIAYAAN DAERAH</b> <b>LOCAL GOVERNMENT FINANCING</b>	<b>44 820 728</b>	<b>3 000 000</b>
<b>JUMLAH/TOTAL</b>	<b>585 361 304</b>	<b>638 989 633</b>

\*) APBD / *Regional budget*

**TABEL** 33.a.3  
**TABLE**

**REALISASI PENERIMAAN PEMERINTAH KABUPATEN KEPULAUAN SULA, PROVINSI MALUKU UTARA MENURUT JENIS PENERIMAAN (ribu rupiah), 2014-2015**  
**ACTUAL RECEIPT OF REGENCY GOVERNMENT OF KEPULAUAN SULA, MALUKU UTARA PROVINCE BY RECEIPT ITEM (thousand rupiahs), 2014-2015**

Kabupaten/ *Regency* : Kepulauan Sula

Jenis Penerimaan <i>Revenues items</i>	2014	2015 *)
(1)	(2)	(3)
<b>A. PENDAPATAN DAERAH</b> <b>LOCAL GOVERNMENT REVENUES</b>	<b>499 256 821</b>	<b>618 203 749</b>
1. Pendapatan Asli Daerah <i>Original Local Government Revenues</i>	12 126 426	27 064 847
1.1. Pajak Daerah <i>Local Taxes</i>	2 723 969	4 739 847
1.2. Retribusi Daerah <i>Local Retributions</i>	2 306 483	3 195 000
1.3. Hasil Perusahaan Milik Daerah & Pengelolaan Kekayaan Daerah yang Dipisahkan <i>Income of Regional Government Corporate and Management of Separated Reg. Government Wealth</i>	761 393	800 000
1.4. Lain-lain PAD yang Sah <i>Other Original Local Gov. Revenues</i>	6 334 581	18 330 000
2. Dana Perimbangan <i>Balanced Budget</i>	442 954 166	544 007 505
2.1. Bagi Hasil Pajak <i>Tax Share</i>	8 081 920	19 234 239
2.2. Bagi Hasil Bukan Pajak/Sumber Daya Alam <i>Non Tax Share/Natural Resources</i>	22 155 558	15 444 636
2.3. Dana Alokasi Umum <i>General Allocation Funds</i>	336 980 078	409 259 640
2.4. Dana Alokasi Khusus <i>Special Allocation Funds</i>	75 736 610	100 068 990
3. Lain-lain Pendapatan yang Sah <i>Other Legal Revenues</i>	44 176 229	47 131 397
<b>B. PEMBIAYAAN DAERAH</b> <b>LOCAL GOVERNMENT FINANCING</b>	<b>- 21 567 508</b>	<b>16 299 958</b>
<b>JUMLAH/TOTAL</b>	<b>477 689 313</b>	<b>634 503 707</b>

\*) APBD / *Regional budget*

**TABEL** 33.b.3  
**TABLE**

**REALISASI PENGELUARAN PEMERINTAH KABUPATEN KEPULAUAN SULA, PROVINSI MALUKU UTARA MENURUT JENIS PENGELUARAN (ribu rupiah), 2014-2015**  
**ACTUAL EXPENDITURES OF REGENCY GOVERNMENT OF KEPULAUAN SULA, MALUKU UTARA PROVINCE BY EXPENDITURE ITEM (thousand rupiahs), 2014-2015**

Kabupaten/ *Regency* : Kepulauan Sula

Jenis Pengeluaran <i>Expenditures items</i>	2014	2015 *)
(1)	(2)	(3)
<b>A. BELANJA TIDAK LANGSUNG</b> <b>INDIRECT EXPENDITURES</b>	<b>184 595 382</b>	<b>251 200 211</b>
1. Belanja Pegawai <i>Personnel Expenditures</i>	173 727 156	216 979 889
2. Belanja Bunga <i>Interest Expenditures</i>	0	0
3. Belanja Subsidi <i>Subsidies Expenditures</i>	2 506 541	0
4. Belanja Hibah <i>Grant Expenditures</i>	250 000	15 000 000
5. Belanja Bantuan Sosial <i>Social Aids Expenditures</i>	3 883 625	700 000
6. Belanja Bagi Hasil <i>Sharing fund Expenditures</i>	0	0
7. Belanja Bantuan Keuangan <i>Financial Aids Expenditures</i>	3 828 160	17 520 322
8. Pengeluaran Tidak Terduga <i>Unpredicted Expenditures</i>	399 900	1 000 000
<b>B. BELANJA LANGSUNG</b> <b>DIRECT EXPENDITURES</b>	<b>255 881 633</b>	<b>383 303 496</b>
1. Belanja Pegawai <i>Personnel Expenditures</i>	28 636 760	32 271 016
2. Belanja Barang dan Jasa <i>Goods and Services Expenditures</i>	108 254 837	147 679 064
3. Belanja Modal <i>Capital Expenditures</i>	118 990 036	203 353 416
<b>C. PEMBIAYAAN DAERAH</b> <b>LOCAL GOVERNMENT FINANCING</b>	<b>37 212 298</b>	<b>0</b>
<b>JUMLAH/TOTAL</b>	<b>477 689 313</b>	<b>634 503 707</b>

\*) APBD / *Regional budget*

**TABEL** 33.a.4  
**TABLE**

**REALISASI PENERIMAAN PEMERINTAH KABUPATEN HALMAHERA SELATAN, PROVINSI MALUKU UTARA MENURUT JENIS PENERIMAAN (ribu rupiah), 2014-2015**  
**ACTUAL RECEIPT OF REGENCY GOVERNMENT OF HALMAHERA SELATAN, MALUKU UTARA PROVINCE BY RECEIPT ITEM (thousand rupiahs), 2014-2015**

Kabupaten/ *Regency* : Halmahera Selatan

Jenis Penerimaan <i>Revenues items</i>	2014	2015 *)
(1)	(2)	(3)
<b>A. PENDAPATAN DAERAH</b> <b>LOCAL GOVERNMENT REVENUES</b>	<b>728 160 788</b>	<b>790 326 716</b>
1. Pendapatan Asli Daerah <i>Original Local Government Revenues</i>	27 598 995	39 106 070
1.1. Pajak Daerah <i>Local Taxes</i>	4 271 471	10 000 000
1.2. Retribusi Daerah <i>Local Retributions</i>	8 272 887	12 473 853
1.3. Hasil Perusahaan Milik Daerah & Pengelolaan Kekayaan Daerah yang Dipisahkan <i>Income of Regional Government Corporate and Management of Separated Reg. Government Wealth</i>	0	1 000 000
1.4. Lain-lain PAD yang Sah <i>Other Original Local Gov. Revenues</i>	15 054 637	15 632 217
2. Dana Perimbangan <i>Balanced Budget</i>	648 555 139	685 905 513
2.1. Bagi Hasil Pajak <i>Tax Share</i>	19 352 291	18 342 418
2.2. Bagi Hasil Bukan Pajak/Sumber Daya Alam <i>Non Tax Share/Natural Resources</i>	46 175 686	41 854 301
2.3. Dana Alokasi Umum <i>General Allocation Funds</i>	524 814 372	553 257 144
2.4. Dana Alokasi Khusus <i>Special Allocation Funds</i>	58 212 790	72 451 650
3. Lain-lain Pendapatan yang Sah <i>Other Legal Revenues</i>	52 006 654	65 315 133
<b>B. PEMBIAYAAN DAERAH</b> <b>LOCAL GOVERNMENT FINANCING</b>	<b>27 752 199</b>	<b>73 800 000</b>
<b>JUMLAH/TOTAL</b>	<b>755 912 987</b>	<b>864 126 716</b>

\*) APBD / *Regional budget*



**TABEL** 33.b.4  
**TABLE**

**REALISASI PENGELUARAN PEMERINTAH KABUPATEN HALMAHERA SELATAN, PROVINSI MALUKU UTARA MENURUT JENIS PENGELUARAN (ribu rupiah), 2014-2015**  
**ACTUAL EXPENDITURES OF REGENCY GOVERNMENT OF HALMAHERA SELATAN, MALUKU UTARA PROVINCE BY EXPENDITURE ITEM (thousand rupiahs), 2014-2015**

Kabupaten/ *Regency* : Halmahera Selatan

Jenis Pengeluaran <i>Expenditures items</i>	2014	2015 *)
(1)	(2)	(3)
<b>A. BELANJA TIDAK LANGSUNG</b> <b>INDIRECT EXPENDITURES</b>	<b>334 922 893</b>	<b>351 044 421</b>
1. Belanja Pegawai <i>Personnel Expenditures</i>	270 040 707	284 257 807
2. Belanja Bunga <i>Interest Expenditures</i>	1 354 283	6 358 614
3. Belanja Subsidi <i>Subsidies Expenditures</i>	9 870 000	5 000 000
4. Belanja Hibah <i>Grant Expenditures</i>	23 248 777	25 000 000
5. Belanja Bantuan Sosial <i>Social Aids Expenditures</i>	3 395 000	4 000 000
6. Belanja Bagi Hasil <i>Sharing fund Expenditures</i>	841 332	1 000 000
7. Belanja Bantuan Keuangan <i>Financial Aids Expenditures</i>	23 545 948	23 428 000
8. Pengeluaran Tidak Terduga <i>Unpredicted Expenditures</i>	2 626 846	2 000 000
<b>B. BELANJA LANGSUNG</b> <b>DIRECT EXPENDITURES</b>	<b>417 347 469</b>	<b>496 708 428</b>
1. Belanja Pegawai <i>Personnel Expenditures</i>	83 000 288	48 670 402
2. Belanja Barang dan Jasa <i>Goods and Services Expenditures</i>	139 057 104	137 918 133
3. Belanja Modal <i>Capital Expenditures</i>	195 290 077	310 119 893
<b>C. PEMBIAYAAN DAERAH</b> <b>LOCAL GOVERNMENT FINANCING</b>	<b>3 642 625</b>	<b>16 373 867</b>
<b>JUMLAH/TOTAL</b>	<b>755 912 987</b>	<b>864 126 716</b>

\*) APBD / *Regional budget*

**TABEL** 33.a.5  
**TABLE**

**REALISASI PENERIMAAN PEMERINTAH KABUPATEN HALMAHERA UTARA, PROVINSI MALUKU UTARA MENURUT JENIS PENERIMAAN (ribu rupiah), 2014-2015**  
**ACTUAL RECEIPT OF REGENCY GOVERNMENT OF HALMAHERA UTARA, MALUKU UTARA PROVINCE BY RECEIPT ITEM (thousand rupiahs), 2014-2015**

Kabupaten/ *Regency* : Halmahera Utara

Jenis Penerimaan <i>Revenues items</i>	2014	2015 *)
(1)	(2)	(3)
<b>A. PENDAPATAN DAERAH</b> <b>LOCAL GOVERNMENT REVENUES</b>	<b>728 325 946</b>	<b>762 940 094</b>
1. Pendapatan Asli Daerah <i>Original Local Government Revenues</i>	115 814 254	124 430 961
1.1. Pajak Daerah <i>Local Taxes</i>	9 496 370	2 275 639
1.2. Retribusi Daerah <i>Local Retributions</i>	25 869 023	30 291 061
1.3. Hasil Perusahaan Milik Daerah & Pengelolaan Kekayaan Daerah yang Dipisahkan <i>Income of Regional Government Corporate and Management of Separated Reg. Government Wealth</i>	881 392	140 000
1.4. Lain-lain PAD yang Sah <i>Other Original Local Gov. Revenues</i>	79 567 469	91 724 261
2. Dana Perimbangan <i>Balanced Budget</i>	553 228 111	578 445 094
2.1. Bagi Hasil Pajak <i>Tax Share</i>	21 308 047	0
2.2. Bagi Hasil Bukan Pajak/Sumber Daya Alam <i>Non Tax Share/Natural Resources</i>	36 164 087	59 000 000
2.3. Dana Alokasi Umum <i>General Allocation Funds</i>	422 491 517	442 320 594
2.4. Dana Alokasi Khusus <i>Special Allocation Funds</i>	73 264 460	77 124 500
3. Lain-lain Pendapatan yang Sah <i>Other Legal Revenues</i>	59 283 581	60 064 039
<b>B. PEMBIAYAAN DAERAH</b> <b>LOCAL GOVERNMENT FINANCING</b>	<b>5 916 461</b>	<b>10 500 000</b>
<b>JUMLAH/TOTAL</b>	<b>734 242 407</b>	<b>773 440 094</b>

\*) APBD / *Regional budget*

**TABEL** 33.b.5  
**TABLE**

**REALISASI PENGELUARAN PEMERINTAH KABUPATEN HALMAHERA UTARA, PROVINSI MALUKU UTARA MENURUT JENIS PENGELUARAN (ribu rupiah), 2014-2015**  
**ACTUAL EXPENDITURES OF REGENCY GOVERNMENT OF HALMAHERA UTARA, MALUKU UTARA PROVINCE BY EXPENDITURE ITEM (thousand rupiahs), 2014-2015**

Kabupaten/ *Regency* : Halmahera Utara

Jenis Pengeluaran <i>Expenditures items</i>	2014	2015 *)
(1)	(2)	(3)
<b>A. BELANJA TIDAK LANGSUNG</b> <b>INDIRECT EXPENDITURES</b>	<b>263 209 279</b>	<b>359 472 624</b>
1. Belanja Pegawai <i>Personnel Expenditures</i>	242 680 125	265 387 976
2. Belanja Bunga <i>Interest Expenditures</i>	0	200 000
3. Belanja Subsidi <i>Subsidies Expenditures</i>	275 000	0
4. Belanja Hibah <i>Grant Expenditures</i>	12 423 870	25 410 000
5. Belanja Bantuan Sosial <i>Social Aids Expenditures</i>	5 988 280	6 210 000
6. Belanja Bagi Hasil <i>Sharing fund Expenditures</i>	0	0
7. Belanja Bantuan Keuangan <i>Financial Aids Expenditures</i>	0	60 764 648
8. Pengeluaran Tidak Terduga <i>Unpredicted Expenditures</i>	1 842 004	1 500 000
<b>B. BELANJA LANGSUNG</b> <b>DIRECT EXPENDITURES</b>	<b>420 506 540</b>	<b>437 016 924</b>
1. Belanja Pegawai <i>Personnel Expenditures</i>	56 969 535	34 237 576
2. Belanja Barang dan Jasa <i>Goods and Services Expenditures</i>	192 206 427	208 669 437
3. Belanja Modal <i>Capital Expenditures</i>	171 330 578	194 109 911
<b>C. PEMBIAYAAN DAERAH</b> <b>LOCAL GOVERNMENT FINANCING</b>	<b>50 526 588</b>	<b>- 23 049 454</b>
<b>JUMLAH/TOTAL</b>	<b>734 242 407</b>	<b>773 440 094</b>

\*) APBD / *Regional budget*

**TABEL** 33.a.6  
**TABLE**

**REALISASI PENERIMAAN PEMERINTAH KABUPATEN HALMAHERA TIMUR, PROVINSI MALUKU UTARA MENURUT JENIS PENERIMAAN (ribu rupiah), 2014-2015**  
**ACTUAL RECEIPT OF REGENCY GOVERNMENT OF HALMAHERA TIMUR, MALUKU UTARA PROVINCE BY RECEIPT ITEM (thousand rupiahs), 2014-2015**

Kabupaten/ *Regency* : Halmahera Timur

Jenis Penerimaan <i>Revenues items</i>	2014	2015 *)
(1)	(2)	(3)
<b>A. PENDAPATAN DAERAH</b> <b>LOCAL GOVERNMENT REVENUES</b>	<b>600 425 397</b>	<b>611 014 838</b>
1. Pendapatan Asli Daerah <i>Original Local Government Revenues</i>	28 579 935	43 552 965
1.1. Pajak Daerah <i>Local Taxes</i>	4 817 775	5 832 965
1.2. Retribusi Daerah <i>Local Retributions</i>	547 335	1 625 000
1.3. Hasil Perusahaan Milik Daerah & Pengelolaan Kekayaan Daerah yang Dipisahkan <i>Income of Regional Government Corporate and Management of Separated Reg. Government Wealth</i>	575 444	0
1.4. Lain-lain PAD yang Sah <i>Other Original Local Gov. Revenues</i>	22 639 381	36 095 000
2. Dana Perimbangan <i>Balanced Budget</i>	532 858 959	522 309 016
2.1. Bagi Hasil Pajak <i>Tax Share</i>	14 419 644	5 796 611
2.2. Bagi Hasil Bukan Pajak/Sumber Daya Alam <i>Non Tax Share/Natural Resources</i>	71 244 851	58 010 000
2.3. Dana Alokasi Umum <i>General Allocation Funds</i>	372 886 814	386 052 045
2.4. Dana Alokasi Khusus <i>Special Allocation Funds</i>	74 307 650	72 450 360
3. Lain-lain Pendapatan yang Sah <i>Other Legal Revenues</i>	38 986 503	45 152 857
<b>B. PEMBIAYAAN DAERAH</b> <b>LOCAL GOVERNMENT FINANCING</b>	<b>54 205 554</b>	<b>84 033 476</b>
<b>JUMLAH/TOTAL</b>	<b>654 630 951</b>	<b>695 048 314</b>

\*) APBD / *Regional budget*

**TABEL** 33.b.6  
**TABLE**

**REALISASI PENGELUARAN PEMERINTAH KABUPATEN HALMAHERA TIMUR, PROVINSI MALUKU UTARA MENURUT JENIS PENGELUARAN (ribu rupiah), 2014-2015**  
**ACTUAL EXPENDITURES OF REGENCY GOVERNMENT OF HALMAHERA TIMUR, MALUKU UTARA PROVINCE BY EXPENDITURE ITEM (thousand rupiahs), 2014-2015**

Kabupaten/ *Regency* : Halmahera Timur

Jenis Pengeluaran <i>Expenditures items</i>	2014	2015 *)
(1)	(2)	(3)
<b>A. BELANJA TIDAK LANGSUNG</b> <b>INDIRECT EXPENDITURES</b>	<b>185 065 053</b>	<b>238 748 417</b>
1. Belanja Pegawai <i>Personnel Expenditures</i>	148 074 987	181 291 351
2. Belanja Bunga <i>Interest Expenditures</i>	0	0
3. Belanja Subsidi <i>Subsidies Expenditures</i>	0	0
4. Belanja Hibah <i>Grant Expenditures</i>	3 668 162	13 700 000
5. Belanja Bantuan Sosial <i>Social Aids Expenditures</i>	2 680 000	0
6. Belanja Bagi Hasil <i>Sharing fund Expenditures</i>	0	0
7. Belanja Bantuan Keuangan <i>Financial Aids Expenditures</i>	29 642 479	41 857 066
8. Pengeluaran Tidak Terduga <i>Unpredicted Expenditures</i>	999 425	1 900 000
<b>B. BELANJA LANGSUNG</b> <b>DIRECT EXPENDITURES</b>	<b>447 200 147</b>	<b>456 299 897</b>
1. Belanja Pegawai <i>Personnel Expenditures</i>	46 223 631	46 039 917
2. Belanja Barang dan Jasa <i>Goods and Services Expenditures</i>	160 604 605	138 890 806
3. Belanja Modal <i>Capital Expenditures</i>	240 371 911	271 369 174
<b>C. PEMBIAYAAN DAERAH</b> <b>LOCAL GOVERNMENT FINANCING</b>	<b>22 365 751</b>	<b>0</b>
<b>JUMLAH/TOTAL</b>	<b>654 630 951</b>	<b>695 048 314</b>

\*) APBD / *Regional budget*

**TABEL** 33.a.7  
**TABLE**

**REALISASI PENERIMAAN PEMERINTAH KABUPATEN PULAU MOROTAI, PROVINSI MALUKU UTARA MENURUT JENIS PENERIMAAN (ribu rupiah), 2014-2015**  
**ACTUAL RECEIPT OF REGENCY GOVERNMENT OF PULAU MOROTAI, MALUKU UTARA PROVINCE BY RECEIPT ITEM (thousand rupiahs), 2014-2015**

Kabupaten/ *Regency* : Pulau Morotai

Jenis Penerimaan <i>Revenues items</i>	2014	2015 *)
(1)	(2)	(3)
<b>A. PENDAPATAN DAERAH</b> <b>LOCAL GOVERNMENT REVENUES</b>	<b>446 644 887</b>	<b>777 062 399</b>
1. Pendapatan Asli Daerah <i>Original Local Government Revenues</i>	5 418 851	55 585 000
1.1. Pajak Daerah <i>Local Taxes</i>	2 158 790	33 122 178
1.2. Retribusi Daerah <i>Local Retributions</i>	1 007 812	3 940 000
1.3. Hasil Perusahaan Milik Daerah & Pengelolaan Kekayaan Daerah yang Dipisahkan <i>Income of Regional Government Corporate and Management of Separated Reg. Government Wealth</i>	126 899	0
1.4. Lain-lain PAD yang Sah <i>Other Original Local Gov. Revenues</i>	2 125 350	18 522 822
2. Dana Perimbangan <i>Balanced Budget</i>	426 782 575	674 184 044
2.1. Bagi Hasil Pajak <i>Tax Share</i>	12 236 011	27 434 432
2.2. Bagi Hasil Bukan Pajak/Sumber Daya Alam <i>Non Tax Share/Natural Resources</i>	13 703 983	14 529 908
2.3. Dana Alokasi Umum <i>General Allocation Funds</i>	313 952 771	558 632 124
2.4. Dana Alokasi Khusus <i>Special Allocation Funds</i>	86 889 810	73 587 580
3. Lain-lain Pendapatan yang Sah <i>Other Legal Revenues</i>	14 443 461	47 293 355
<b>B. PEMBIAYAAN DAERAH</b> <b>LOCAL GOVERNMENT FINANCING</b>	<b>4 444 422</b>	<b>2 000 000</b>
<b>JUMLAH/TOTAL</b>	<b>451 089 309</b>	<b>779 062 399</b>

\*) APBD / *Regional budget*

**TABEL** 33.b.7  
**TABLE**

**REALISASI PENGELUARAN PEMERINTAH KABUPATEN PULAU MOROTAI, PROVINSI MALUKU UTARA MENURUT JENIS PENGELUARAN (ribu rupiah), 2014-2015**  
**ACTUAL EXPENDITURES OF REGENCY GOVERNMENT OF PULAU MOROTAI, MALUKU UTARA PROVINCE BY EXPENDITURE ITEM (thousand rupiahs), 2014-2015**

Kabupaten/ *Regency* : Pulau Morotai

Jenis Pengeluaran <i>Expenditures items</i>	2014	2015 *)
(1)	(2)	(3)
<b>A. BELANJA TIDAK LANGSUNG</b> <b>INDIRECT EXPENDITURES</b>	<b>180 703 939</b>	<b>290 552 195</b>
1. Belanja Pegawai <i>Personnel Expenditures</i>	98 003 284	166 979 328
2. Belanja Bunga <i>Interest Expenditures</i>	0	0
3. Belanja Subsidi <i>Subsidies Expenditures</i>	0	0
4. Belanja Hibah <i>Grant Expenditures</i>	7 568 025	7 125 000
5. Belanja Bantuan Sosial <i>Social Aids Expenditures</i>	2 976 624	2 400 365
6. Belanja Bagi Hasil <i>Sharing fund Expenditures</i>	0	0
7. Belanja Bantuan Keuangan <i>Financial Aids Expenditures</i>	72 156 006	113 047 502
8. Pengeluaran Tidak Terduga <i>Unpredicted Expenditures</i>	0	1 000 000
<b>B. BELANJA LANGSUNG</b> <b>DIRECT EXPENDITURES</b>	<b>269 139 266</b>	<b>509 872 376</b>
1. Belanja Pegawai <i>Personnel Expenditures</i>	27 940 962	41 797 015
2. Belanja Barang dan Jasa <i>Goods and Services Expenditures</i>	141 497 407	164 272 121
3. Belanja Modal <i>Capital Expenditures</i>	99 700 897	303 803 240
<b>C. PEMBIAYAAN DAERAH</b> <b>LOCAL GOVERNMENT FINANCING</b>	<b>1 246 104</b>	<b>- 21 362 172</b>
<b>JUMLAH/TOTAL</b>	<b>451 089 309</b>	<b>779 062 399</b>

\*) APBD / *Regional budget*

**TABEL** 33.a.8  
**TABLE**

**REALISASI PENERIMAAN PEMERINTAH KABUPATEN PULAU TALIABU, PROVINSI MALUKU UTARA MENURUT JENIS PENERIMAAN (ribu rupiah), 2014-2015**  
**ACTUAL RECEIPT OF REGENCY GOVERNMENT OF PULAU TALIABU, MALUKU UTARA PROVINCE BY RECEIPT ITEM (thousand rupiahs), 2014-2015**

Kabupaten/ *Regency* : Pulau Taliabu

Jenis Penerimaan <i>Revenues items</i>	2014	2015 *)
(1)	(2)	(3)
<b>A. PENDAPATAN DAERAH</b> <b>LOCAL GOVERNMENT REVENUES</b>	<b>150 176 933</b>	<b>412 722 400</b>
1. Pendapatan Asli Daerah <i>Original Local Government Revenues</i>	1 358 209	5 926 610
1.1. Pajak Daerah <i>Local Taxes</i>	637 436	3 975 000
1.2. Retribusi Daerah <i>Local Retributions</i>	35 898	761 610
1.3. Hasil Perusahaan Milik Daerah & Pengelolaan Kekayaan Daerah yang Dipisahkan <i>Income of Regional Government Corporate and Management of Separated Reg. Government Wealth</i>	0	100 000
1.4. Lain-lain PAD yang Sah <i>Other Original Local Gov. Revenues</i>	684 875	1 090 000
2. Dana Perimbangan <i>Balanced Budget</i>	148 818 724	393 531 808
2.1. Bagi Hasil Pajak <i>Tax Share</i>	6 175 589	9 411 235
2.2. Bagi Hasil Bukan Pajak/Sumber Daya Alam <i>Non Tax Share/Natural Resources</i>	9 337 611	8 194 166
2.3. Dana Alokasi Umum <i>General Alocation Funds</i>	127 680 329	312 261 017
2.4. Dana Alokasi Khusus <i>Special Alocation Funds</i>	5 625 195	63 665 390
3. Lain-lain Pendapatan yang Sah <i>Other Legal Revenues</i>	0	13 263 982
<b>B. PEMBIAYAAN DAERAH</b> <b>LOCAL GOVERNMENT FINANCING</b>	<b>0</b>	<b>41 637 553</b>
<b>JUMLAH/TOTAL</b>	<b>150 176 933</b>	<b>454 359 953</b>

\*) APBD / *Regional budget*



**TABEL** 33.b.8  
**TABLE**

**REALISASI PENGELUARAN PEMERINTAH KABUPATEN PULAU TALIABU, PROVINSI MALUKU UTARA MENURUT JENIS PENGELUARAN (ribu rupiah), 2014-2015**  
**ACTUAL EXPENDITURES OF REGENCY GOVERNMENT OF PULAU TALIABU, MALUKU UTARA PROVINCE BY EXPENDITURE ITEM (thousand rupiahs), 2014-2015**

Kabupaten/ *Regency* : Pulau Taliabu

Jenis Pengeluaran <i>Expenditures items</i>	2014	2015 *)
(1)	(2)	(3)
<b>A. BELANJA TIDAK LANGSUNG</b> <b>INDIRECT EXPENDITURES</b>	<b>47 276 494</b>	<b>106 582 602</b>
1. Belanja Pegawai <i>Personnel Expenditures</i>	40 477 670	83 014 868
2. Belanja Bunga <i>Interest Expenditures</i>	0	0
3. Belanja Subsidi <i>Subsidies Expenditures</i>	0	0
4. Belanja Hibah <i>Grant Expenditures</i>	70 000	12 206 534
5. Belanja Bantuan Sosial <i>Social Aids Expenditures</i>	0	95 000
6. Belanja Bagi Hasil <i>Sharing fund Expenditures</i>	0	0
7. Belanja Bantuan Keuangan <i>Financial Aids Expenditures</i>	6 728 824	8 266 200
8. Pengeluaran Tidak Terduga <i>Unpredicted Expenditures</i>	0	3 000 000
<b>B. BELANJA LANGSUNG</b> <b>DIRECT EXPENDITURES</b>	<b>115 147 949</b>	<b>346 777 351</b>
1. Belanja Pegawai <i>Personnel Expenditures</i>	8 031 971	26 852 084
2. Belanja Barang dan Jasa <i>Goods and Services Expenditures</i>	33 966 647	81 806 764
3. Belanja Modal <i>Capital Expenditures</i>	73 149 331	238 118 503
<b>C. PEMBIAYAAN DAERAH</b> <b>LOCAL GOVERNMENT FINANCING</b>	<b>- 12 247 510</b>	<b>1 000 000</b>
<b>JUMLAH/TOTAL</b>	<b>150 176 933</b>	<b>454 359 953</b>

\*) APBD / *Regional budget*

**TABEL** 33.a.9  
**TABLE**

**REALISASI PENERIMAAN PEMERINTAH KOTA TERNATE, PROVINSI MALUKU UTARA  
MENURUT JENIS PENERIMAAN (ribu rupiah), 2014-2015  
ACTUAL RECEIPT OF MUNICIPALITY GOVERNMENT OF TERNATE, MALUKU UTARA  
PROVINCE BY RECEIPT ITEM (thousand rupiahs), 2014-2015**

Kota/ Municipality: Ternate

Jenis Penerimaan Revenues items	2014	2015 *)
(1)	(2)	(3)
<b>A. PENDAPATAN DAERAH LOCAL GOVERNMENT REVENUES</b>	<b>772 962 109</b>	<b>812 541 144</b>
1. Pendapatan Asli Daerah <i>Original Local Government Revenues</i>	57 765 210	60 808 000
1.1. Pajak Daerah <i>Local Taxes</i>	31 160 603	28 550 000
1.2. Retribusi Daerah <i>Local Retributions</i>	14 789 486	20 761 000
1.3. Hasil Perusahaan Milik Daerah & Pengelolaan Kekayaan Daerah yang Dipisahkan <i>Income of Regional Government Corporate and Management of Separated Reg. Government Wealth</i>	765 133	850 000
1.4. Lain-lain PAD yang Sah <i>Other Original Local Gov. Revenues</i>	11 049 988	10 647 000
2. Dana Perimbangan <i>Balanced Budget</i>	634 404 598	639 964 287
2.1. Bagi Hasil Pajak <i>Tax Share</i>	22 882 947	26 700 000
2.2. Bagi Hasil Bukan Pajak/Sumber Daya Alam <i>Non Tax Share/Natural Resources</i>	15 353 542	10 772 000
2.3. Dana Alokasi Umum <i>General Alocation Funds</i>	536 443 879	547 124 097
2.4. Dana Alokasi Khusus <i>Special Alocation Funds</i>	59 724 230	55 368 190
3. Lain-lain Pendapatan yang Sah <i>Other Legal Revenues</i>	80 792 301	111 768 857
<b>B. PEMBIAYAAN DAERAH LOCAL GOVERNMENT FINANCING</b>	<b>- 17 900 126</b>	<b>51 642 720</b>
<b>JUMLAH/TOTAL</b>	<b>755 061 983</b>	<b>864 183 864</b>

\*) APBD / Regional budget

**TABEL** 33.b.9  
**TABLE**

**REALISASI PENGELUARAN PEMERINTAH KOTA TERNATE, PROVINSI MALUKU UTARA  
MENURUT JENIS PENGELUARAN (ribu rupiah), 2014-2015  
ACTUAL EXPENDITURES OF MUNICIPALITY GOVERNMENT OF TERNATE, MALUKU UTARA  
PROVINCE BY EXPENDITURE ITEM (thousand rupiahs), 2014-2015**

Kota/ Municipality: Ternate

Jenis Pengeluaran <i>Expenditures items</i>	2014	2015 *)
(1)	(2)	(3)
<b>A. BELANJA TIDAK LANGSUNG INDIRECT EXPENDITURES</b>	<b>392 232 921</b>	<b>461 593 632</b>
1. Belanja Pegawai <i>Personnel Expenditures</i>	371 948 003	433 854 632
2. Belanja Bunga <i>Interest Expenditures</i>	0	0
3. Belanja Subsidi <i>Subsidies Expenditures</i>	0	0
4. Belanja Hibah <i>Grant Expenditures</i>	5 300 000	19 200 000
5. Belanja Bantuan Sosial <i>Social Aids Expenditures</i>	4 799 968	5 000 500
6. Belanja Bagi Hasil <i>Sharing fund Expenditures</i>	0	0
7. Belanja Bantuan Keuangan <i>Financial Aids Expenditures</i>	498 370	538 500
8. Pengeluaran Tidak Terduga <i>Unpredicted Expenditures</i>	9 686 580	3 000 000
<b>B. BELANJA LANGSUNG DIRECT EXPENDITURES</b>	<b>338 677 596</b>	<b>396 240 232</b>
1. Belanja Pegawai <i>Personnel Expenditures</i>	55 690 660	65 848 764
2. Belanja Barang dan Jasa <i>Goods and Services Expenditures</i>	133 808 506	160 166 938
3. Belanja Modal <i>Capital Expenditures</i>	149 178 430	170 224 530
<b>C. PEMBIAYAAN DAERAH LOCAL GOVERNMENT FINANCING</b>	<b>24 151 466</b>	<b>6 350 000</b>
<b>JUMLAH/TOTAL</b>	<b>755 061 983</b>	<b>864 183 864</b>

\*) APBD / Regional budget

**TABEL**  
**TABLE**

33.a.10

**REALISASI PENERIMAAN PEMERINTAH KOTA TIDORE KEPULAUAN, PROVINSI MALUKU  
UTARA MENURUT JENIS PENERIMAAN (ribu rupiah), 2014-2015  
ACTUAL RECEIPT OF MUNICIPALITY GOVERNMENT OF TIDORE KEPULAUAN, MALUKU  
UTARA PROVINCE BY RECEIPT ITEM (thousand rupiahs), 2014-2015**

Kota/ Municipality: Tidore Kepulauan

Jenis Penerimaan Revenues items	2014	2015 *)
(1)	(2)	(3)
<b>A. PENDAPATAN DAERAH LOCAL GOVERNMENT REVENUES</b>	<b>651 583 841</b>	<b>689 574 532</b>
1. Pendapatan Asli Daerah <i>Original Local Government Revenues</i>	27 491 030	33 200 750
1.1. Pajak Daerah <i>Local Taxes</i>	5 012 336	5 860 000
1.2. Retribusi Daerah <i>Local Retributions</i>	15 497 209	19 084 438
1.3. Hasil Perusahaan Milik Daerah & Pengelolaan Kekayaan Daerah yang Dipisahkan <i>Income of Regional Government Corporate and Management of Separated Reg. Government Wealth</i>	615 546	840 000
1.4. Lain-lain PAD yang Sah <i>Other Original Local Gov. Revenues</i>	6 365 939	7 416 312
2. Dana Perimbangan <i>Balanced Budget</i>	578 229 072	601 703 748
2.1. Bagi Hasil Pajak <i>Tax Share</i>	14 427 744	18 724 777
2.2. Bagi Hasil Bukan Pajak/Sumber Daya Alam <i>Non Tax Share/Natural Resources</i>	17 245 146	9 477 223
2.3. Dana Alokasi Umum <i>General Alocation Funds</i>	497 417 022	514 588 698
2.4. Dana Alokasi Khusus <i>Special Alocation Funds</i>	49 139 160	58 913 050
3. Lain-lain Pendapatan yang Sah <i>Other Legal Revenues</i>	45 863 739	54 670 034
<b>B. PEMBIAYAAN DAERAH LOCAL GOVERNMENT FINANCING</b>	<b>49 808 774</b>	<b>20 443 853</b>
<b>JUMLAH/TOTAL</b>	<b>701 392 615</b>	<b>710 018 385</b>

\*) APBD / Regional budget

**TABEL** 33.b.10  
**TABLE**

**REALISASI PENGELUARAN PEMERINTAH KOTA TIDORE KEPULAUAN, PROVINSI MALUKU UTARA MENURUT JENIS PENGELUARAN (ribu rupiah), 2014-2015**  
**ACTUAL EXPENDITURES OF MUNICIPALITY GOVERNMENT OF TIDORE KEPULAUAN, MALUKU UTARA PROVINCE BY EXPENDITURE ITEM (thousand rupiahs), 2014-2015**

Kota/ Municipality: Tidore Kepulauan

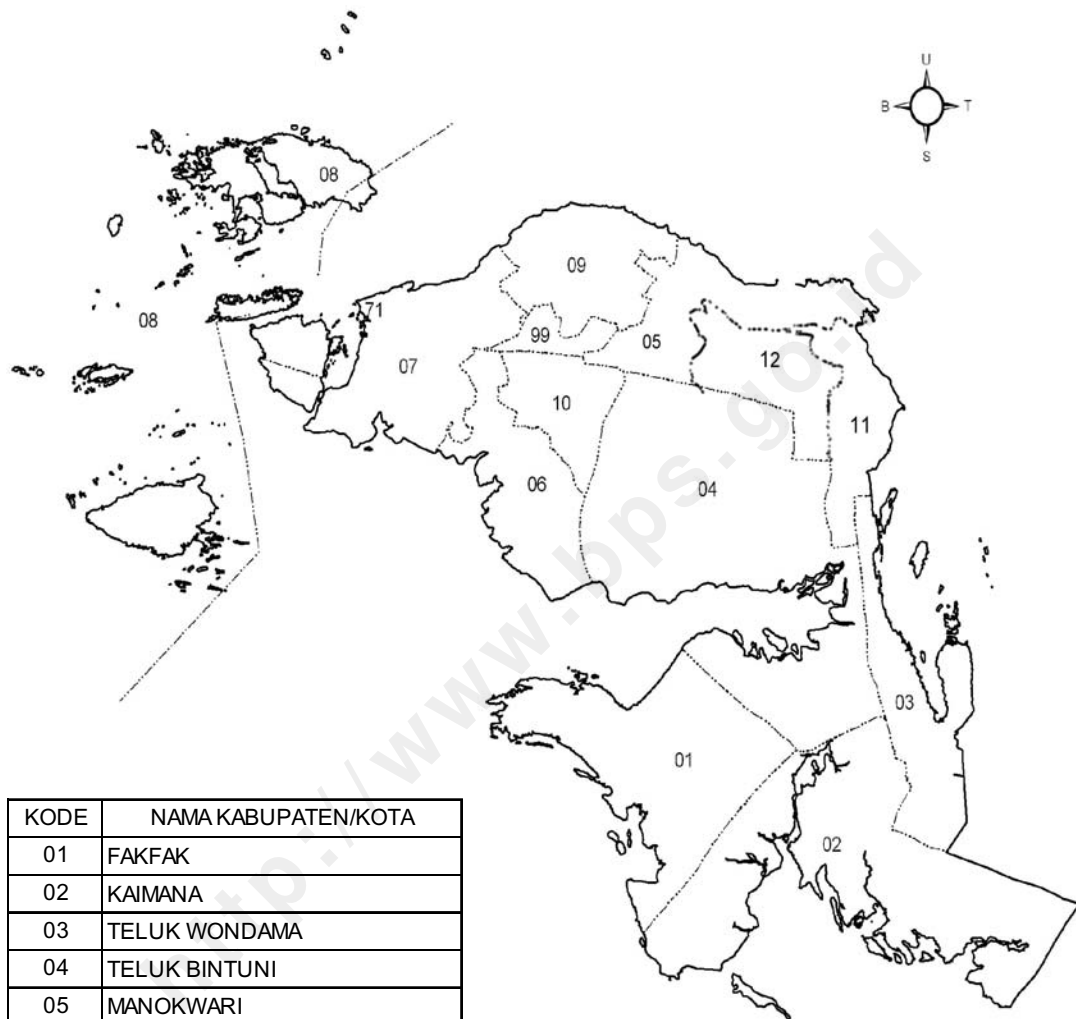
Jenis Pengeluaran <i>Expenditures items</i>	2014	2015 *)
(1)	(2)	(3)
<b>A. BELANJA TIDAK LANGSUNG</b> <b>INDIRECT EXPENDITURES</b>	<b>282 428 042</b>	<b>337 952 836</b>
1. Belanja Pegawai <i>Personnel Expenditures</i>	265 241 872	312 306 188
2. Belanja Bunga <i>Interest Expenditures</i>	0	0
3. Belanja Subsidi <i>Subsidies Expenditures</i>	0	0
4. Belanja Hibah <i>Grant Expenditures</i>	5 061 097	7 800 000
5. Belanja Bantuan Sosial <i>Social Aids Expenditures</i>	1 610 500	400 000
6. Belanja Bagi Hasil <i>Sharing fund Expenditures</i>	0	0
7. Belanja Bantuan Keuangan <i>Financial Aids Expenditures</i>	9 667 822	13 446 648
8. Pengeluaran Tidak Terduga <i>Unpredicted Expenditures</i>	846 751	4 000 000
<b>B. BELANJA LANGSUNG</b> <b>DIRECT EXPENDITURES</b>	<b>358 103 234</b>	<b>369 995 149</b>
1. Belanja Pegawai <i>Personnel Expenditures</i>	33 644 848	31 765 340
2. Belanja Barang dan Jasa <i>Goods and Services Expenditures</i>	153 759 768	169 970 903
3. Belanja Modal <i>Capital Expenditures</i>	170 698 618	168 258 906
<b>C. PEMBIAYAAN DAERAH</b> <b>LOCAL GOVERNMENT FINANCING</b>	<b>60 861 339</b>	<b>2 070 400</b>
<b>JUMLAH/TOTAL</b>	<b>701 392 615</b>	<b>710 018 385</b>

\*) APBD / Regional budget

**Gambar**      **Peta Indeks Provinsi Papua Barat menurut Kabupaten/Kota**

..... : 32

**Figure**      *Index Map of Papua Barat Province by Regency/Municipality*




KODE	NAMA KABUPATEN/KOTA
01	FAKFAK
02	KAIMANA
03	TELUK WONDAMA
04	TELUK BINTUNI
05	MANOKWARI
06	SORONG SELATAN
07	SORONG
08	RAJA AMPAT
09	TAMBRAUW
10	MAYBRAT
11	MANOKWARI SELATAN
12	PEG. ARFAK
71	SORONG
99	HUTAN

**Legenda**

- Batas Negara
- ..... Batas Provinsi
- . - . Batas Kabupaten
- ..... Batas Kecamatan
- ..... Batas Desa
- Garis Pantai / Batas Perairan

Sumber :  
Peta Digital Batas Wilayah dari Bakosurtanal, Tahun 2008  
(Diedit BPS Tahun 2010)





**TABEL** 34.a  
**TABLE**

**REALISASI PENERIMAAN PEMERINTAH KABUPATEN/KOTA SELURUH PROVINSI PAPUA  
BARAT MENURUT JENIS PENERIMAAN (ribu rupiah), 2014-2015  
ACTUAL RECEIPT OF REGENCY/MUNICIPALITY GOVERNMENT THROUGHOUT PAPUA  
BARAT PROVINCE BY RECEIPT ITEM (thousand rupiahs), 2014-2015**

Jenis Penerimaan <i>Revenues items</i>	2014	2015 *)
(1)	(2)	(3)
<b>A. PENDAPATAN DAERAH LOCAL GOVERNMENT REVENUES</b>	<b>10 413 105 567</b>	<b>11 457 329 261</b>
1. Pendapatan Asli Daerah <i>Original Local Government Revenues</i>	459 986 710	399 086 003
1.1. Pajak Daerah <i>Local Taxes</i>	85 539 122	88 695 496
1.2. Retribusi Daerah <i>Local Retributions</i>	138 008 541	65 791 504
1.3. Hasil Perusahaan Milik Daerah & Pengelolaan Kekayaan Daerah yang Dipisahkan <i>Income of Regional Government Corporate and Management of Separated Reg. Government Wealth</i>	42 855 557	38 292 645
1.4. Lain-lain PAD yang Sah <i>Other Original Local Gov. Revenues</i>	193 583 490	206 306 358
2. Dana Perimbangan <i>Balanced Budget</i>	7 677 055 712	8 939 792 993
2.1. Bagi Hasil Pajak <i>Tax Share</i>	631 051 477	870 178 834
2.2. Bagi Hasil Bukan Pajak/Sumber Daya Alam <i>Non Tax Share/Natural Resources</i>	787 329 744	875 851 420
2.3. Dana Alokasi Umum <i>General Allocation Funds</i>	5 492 444 471	6 137 522 354
2.4. Dana Alokasi Khusus <i>Special Allocation Funds</i>	766 230 020	1 056 240 385
3. Lain-lain Pendapatan yang Sah <i>Other Legal Revenues</i>	2 276 063 145	2 118 450 265
<b>B. PEMBIAYAAN DAERAH LOCAL GOVERNMENT FINANCING</b>	<b>1 224 753 048</b>	<b>558 420 645</b>
<b>JUMLAH/TOTAL</b>	<b>11 637 858 615</b>	<b>12 015 749 906</b>

\*) APBD / Regional budget



**TABEL** 34.b  
**TABLE**

**REALISASI PENGELUARAN PEMERINTAH KABUPATEN/KOTA SELURUH PROVINSI PAPUA  
BARAT MENURUT JENIS PENGELUARAN (ribu rupiah), 2014-2015  
ACTUAL EXPENDITURES OF REGENCY/MUNICIPALITY GOVERNMENT THROUGHOUT  
PAPUA BARAT PROVINCE BY EXPENDITURE ITEM (thousand rupiahs), 2014-2015**

Jenis Pengeluaran <i>Expenditures items</i>	2014	2015 *)
(1)	(2)	(3)
<b>A. BELANJA TIDAK LANGSUNG INDIRECT EXPENDITURES</b>	<b>3 116 778 468</b>	<b>4 351 838 951</b>
1. Belanja Pegawai <i>Personnel Expenditures</i>	2 335 182 731	3 209 491 076
2. Belanja Bunga <i>Interest Expenditures</i>	6 156 851	16 031 773
3. Belanja Subsidi <i>Subsidies Expenditures</i>	12 499 875	14 487 776
4. Belanja Hibah <i>Grant Expenditures</i>	216 932 714	347 816 521
5. Belanja Bantuan Sosial <i>Social Aids Expenditures</i>	420 153 064	421 034 505
6. Belanja Bagi Hasil <i>Sharing fund Expenditures</i>	0	0
7. Belanja Bantuan Keuangan <i>Financial Aids Expenditures</i>	118 970 266	307 277 300
8. Pengeluaran Tidak Terduga <i>Unpredicted Expenditures</i>	6 882 967	35 700 000
<b>B. BELANJA LANGSUNG DIRECT EXPENDITURES</b>	<b>6 859 999 303</b>	<b>7 429 522 525</b>
1. Belanja Pegawai <i>Personnel Expenditures</i>	588 754 022	617 770 099
2. Belanja Barang dan Jasa <i>Goods and Services Expenditures</i>	2 829 564 186	2 796 777 008
3. Belanja Modal <i>Capital Expenditures</i>	3 441 681 095	4 014 975 418
<b>C. PEMBIAYAAN DAERAH LOCAL GOVERNMENT FINANCING</b>	<b>1 661 080 844</b>	<b>234 388 430</b>
<b>JUMLAH/TOTAL</b>	<b>11 637 858 615</b>	<b>12 015 749 906</b>

\*) APBD / Regional budget

**TABEL** 34.a.1  
**TABLE**

**REALISASI PENERIMAAN PEMERINTAH KABUPATEN FAKFAK, PROVINSI PAPUA BARAT  
MENURUT JENIS PENERIMAAN (ribu rupiah), 2014-2015  
ACTUAL RECEIPT OF REGENCY GOVERNMENT OF FAKFAK, PAPUA BARAT PROVINCE  
BY RECEIPT ITEM (thousand rupiahs), 2014-2015**

Kabupaten/ Regency : Fakfak

Jenis Penerimaan Revenues items	2014	2015 *)
(1)	(2)	(3)
<b>A. PENDAPATAN DAERAH LOCAL GOVERNMENT REVENUES</b>	<b>992 905 227</b>	<b>1 107 886 427</b>
1. Pendapatan Asli Daerah <i>Original Local Government Revenues</i>	48 737 897	76 400 161
1.1. Pajak Daerah <i>Local Taxes</i>	5 495 084	4 875 000
1.2. Retribusi Daerah <i>Local Retributions</i>	21 500 478	6 613 905
1.3. Hasil Perusahaan Milik Daerah & Pengelolaan Kekayaan Daerah yang Dipisahkan <i>Income of Regional Government Corporate and Management of Separated Reg. Government Wealth</i>	6 449 216	6 400 550
1.4. Lain-lain PAD yang Sah <i>Other Original Local Gov. Revenues</i>	15 293 119	58 510 706
2. Dana Perimbangan <i>Balanced Budget</i>	764 683 378	832 076 713
2.1. Bagi Hasil Pajak <i>Tax Share</i>	42 391 230	52 467 074
2.2. Bagi Hasil Bukan Pajak/Sumber Daya Alam <i>Non Tax Share/Natural Resources</i>	41 998 640	64 202 210
2.3. Dana Alokasi Umum <i>General Alocation Funds</i>	626 893 988	641 657 329
2.4. Dana Alokasi Khusus <i>Special Alocation Funds</i>	53 399 520	73 750 100
3. Lain-lain Pendapatan yang Sah <i>Other Legal Revenues</i>	179 483 952	199 409 553
<b>B. PEMBIAYAAN DAERAH LOCAL GOVERNMENT FINANCING</b>	<b>157 981 808</b>	<b>95 361 531</b>
<b>JUMLAH/TOTAL</b>	<b>1 150 887 035</b>	<b>1 203 247 958</b>

\*) APBD / Regional budget

**TABEL** 34.b.1  
**TABLE**

**REALISASI PENGELUARAN PEMERINTAH KABUPATEN FAKFAK, PROVINSI PAPUA BARAT  
MENURUT JENIS PENGELUARAN (ribu rupiah), 2014-2015  
ACTUAL EXPENDITURES OF REGENCY GOVERNMENT OF FAKFAK, PAPUA BARAT  
PROVINCE BY EXPENDITURE ITEM (thousand rupiahs), 2014-2015**

Kabupaten/ Regency : Fakfak

Jenis Pengeluaran <i>Expenditures items</i>	2014	2015 *)
(1)	(2)	(3)
<b>A. BELANJA TIDAK LANGSUNG INDIRECT EXPENDITURES</b>	<b>349 986 082</b>	<b>473 772 461</b>
1. Belanja Pegawai <i>Personnel Expenditures</i>	301 956 252	366 784 215
2. Belanja Bunga <i>Interest Expenditures</i>	792 321	125 000
3. Belanja Subsidi <i>Subsidies Expenditures</i>	0	0
4. Belanja Hibah <i>Grant Expenditures</i>	26 188 455	20 434 722
5. Belanja Bantuan Sosial <i>Social Aids Expenditures</i>	17 651 305	23 878 915
6. Belanja Bagi Hasil <i>Sharing fund Expenditures</i>	0	0
7. Belanja Bantuan Keuangan <i>Financial Aids Expenditures</i>	2 421 279	61 049 609
8. Pengeluaran Tidak Terduga <i>Unpredicted Expenditures</i>	976 470	1 500 000
<b>B. BELANJA LANGSUNG DIRECT EXPENDITURES</b>	<b>586 577 677</b>	<b>674 186 678</b>
1. Belanja Pegawai <i>Personnel Expenditures</i>	67 735 205	62 524 066
2. Belanja Barang dan Jasa <i>Goods and Services Expenditures</i>	228 436 080	298 472 619
3. Belanja Modal <i>Capital Expenditures</i>	290 406 392	313 189 993
<b>C. PEMBIAYAAN DAERAH LOCAL GOVERNMENT FINANCING</b>	<b>214 323 276</b>	<b>55 288 819</b>
<b>JUMLAH/TOTAL</b>	<b>1 150 887 035</b>	<b>1 203 247 958</b>

\*) APBD / Regional budget

**TABEL** 34.a.2  
**TABLE**

**REALISASI PENERIMAAN PEMERINTAH KABUPATEN KAIMANA, PROVINSI PAPUA BARAT  
MENURUT JENIS PENERIMAAN (ribu rupiah), 2014-2015  
ACTUAL RECEIPT OF REGENCY GOVERNMENT OF KAIMANA, PAPUA BARAT PROVINCE  
BY RECEIPT ITEM (thousand rupiahs), 2014-2015**

Kabupaten/ Regency : Kaimana

Jenis Penerimaan Revenues items	2014	2015 *)
(1)	(2)	(3)
<b>A. PENDAPATAN DAERAH LOCAL GOVERNMENT REVENUES</b>	<b>933 950 629</b>	<b>913 324 781</b>
1. Pendapatan Asli Daerah <i>Original Local Government Revenues</i>	28 602 411	16 298 318
1.1. Pajak Daerah <i>Local Taxes</i>	2 743 254	3 026 461
1.2. Retribusi Daerah <i>Local Retributions</i>	2 545 854	1 471 857
1.3. Hasil Perusahaan Milik Daerah & Pengelolaan Kekayaan Daerah yang Dipisahkan <i>Income of Regional Government Corporate and Management of Separated Reg. Government Wealth</i>	5 745 900	5 300 000
1.4. Lain-lain PAD yang Sah <i>Other Original Local Gov. Revenues</i>	17 567 403	6 500 000
2. Dana Perimbangan <i>Balanced Budget</i>	697 397 817	707 606 382
2.1. Bagi Hasil Pajak <i>Tax Share</i>	26 979 733	23 119 177
2.2. Bagi Hasil Bukan Pajak/Sumber Daya Alam <i>Non Tax Share/Natural Resources</i>	47 560 335	32 459 641
2.3. Dana Alokasi Umum <i>General Allocation Funds</i>	561 572 509	579 511 714
2.4. Dana Alokasi Khusus <i>Special Allocation Funds</i>	61 285 240	72 515 850
3. Lain-lain Pendapatan yang Sah <i>Other Legal Revenues</i>	207 950 401	189 420 081
<b>B. PEMBIAYAAN DAERAH LOCAL GOVERNMENT FINANCING</b>	<b>76 572 164</b>	<b>0</b>
<b>JUMLAH/TOTAL</b>	<b>1 010 522 793</b>	<b>913 324 781</b>

\*) APBD / Regional budget

**TABEL** 34.b.2  
**TABLE**

**REALISASI PENGELUARAN PEMERINTAH KABUPATEN KAIMANA, PROVINSI PAPUA  
BARAT MENURUT JENIS PENGELUARAN (ribu rupiah), 2014-2015  
ACTUAL EXPENDITURES OF REGENCY GOVERNMENT OF KAIMANA, PAPUA BARAT  
PROVINCE BY EXPENDITURE ITEM (thousand rupiahs), 2014-2015**

Kabupaten/ Regency : Kaimana

Jenis Pengeluaran <i>Expenditures items</i>	2014	2015 *)
(1)	(2)	(3)
<b>A. BELANJA TIDAK LANGSUNG INDIRECT EXPENDITURES</b>	<b>278 540 602</b>	<b>334 238 859</b>
1. Belanja Pegawai <i>Personnel Expenditures</i>	158 116 636	192 221 829
2. Belanja Bunga <i>Interest Expenditures</i>	0	0
3. Belanja Subsidi <i>Subsidies Expenditures</i>	0	0
4. Belanja Hibah <i>Grant Expenditures</i>	11 144 110	19 929 000
5. Belanja Bantuan Sosial <i>Social Aids Expenditures</i>	102 417 156	103 987 211
6. Belanja Bagi Hasil <i>Sharing fund Expenditures</i>	0	0
7. Belanja Bantuan Keuangan <i>Financial Aids Expenditures</i>	6 450 000	17 600 819
8. Pengeluaran Tidak Terduga <i>Unpredicted Expenditures</i>	412 700	500 000
<b>B. BELANJA LANGSUNG DIRECT EXPENDITURES</b>	<b>554 688 766</b>	<b>579 085 922</b>
1. Belanja Pegawai <i>Personnel Expenditures</i>	71 710 430	85 985 537
2. Belanja Barang dan Jasa <i>Goods and Services Expenditures</i>	207 011 298	197 349 954
3. Belanja Modal <i>Capital Expenditures</i>	275 967 038	295 750 431
<b>C. PEMBIAYAAN DAERAH LOCAL GOVERNMENT FINANCING</b>	<b>177 293 425</b>	<b>0</b>
<b>JUMLAH/TOTAL</b>	<b>1 010 522 793</b>	<b>913 324 781</b>

\*) APBD / Regional budget

**TABEL** 34.a.3  
**TABLE**

**REALISASI PENERIMAAN PEMERINTAH KABUPATEN TELUK WONDAMA, PROVINSI PAPUA BARAT MENURUT JENIS PENERIMAAN (ribu rupiah), 2014-2015**  
**ACTUAL RECEIPT OF REGENCY GOVERNMENT OF TELUK WONDAMA, PAPUA BARAT PROVINCE BY RECEIPT ITEM (thousand rupiahs), 2014-2015**

Kabupaten/ *Regency* : Teluk Wondama

Jenis Penerimaan <i>Revenues items</i>	2014	2015 *)
(1)	(2)	(3)
<b>A. PENDAPATAN DAERAH</b> <b>LOCAL GOVERNMENT REVENUES</b>	<b>643 960 409</b>	<b>664 960 898</b>
1. Pendapatan Asli Daerah <i>Original Local Government Revenues</i>	14 345 589	7 500 000
1.1. Pajak Daerah <i>Local Taxes</i>	1 725 401	4 064 000
1.2. Retribusi Daerah <i>Local Retributions</i>	210 955	204 000
1.3. Hasil Perusahaan Milik Daerah & Pengelolaan Kekayaan Daerah yang Dipisahkan <i>Income of Regional Government Corporate and Management of Separated Reg. Government Wealth</i>	2 968 715	3 022 000
1.4. Lain-lain PAD yang Sah <i>Other Original Local Gov. Revenues</i>	9 440 518	210 000
2. Dana Perimbangan <i>Balanced Budget</i>	528 655 657	539 064 900
2.1. Bagi Hasil Pajak <i>Tax Share</i>	23 498 603	30 103 695
2.2. Bagi Hasil Bukan Pajak/Sumber Daya Alam <i>Non Tax Share/Natural Resources</i>	68 685 541	61 174 163
2.3. Dana Alokasi Umum <i>General Allocation Funds</i>	373 039 643	378 341 362
2.4. Dana Alokasi Khusus <i>Special Allocation Funds</i>	63 431 870	69 445 680
3. Lain-lain Pendapatan yang Sah <i>Other Legal Revenues</i>	100 959 163	118 395 998
<b>B. PEMBIAYAAN DAERAH</b> <b>LOCAL GOVERNMENT FINANCING</b>	<b>30 599 194</b>	<b>42 000 000</b>
<b>JUMLAH/TOTAL</b>	<b>674 559 603</b>	<b>706 960 898</b>

\*) APBD / *Regional budget*

**TABEL** 34.b.3  
**TABLE**

**REALISASI PENGELUARAN PEMERINTAH KABUPATEN TELUK WONDAMA, PROVINSI PAPUA BARAT MENURUT JENIS PENGELUARAN (ribu rupiah), 2014-2015**  
**ACTUAL EXPENDITURES OF REGENCY GOVERNMENT OF TELUK WONDAMA, PAPUA BARAT PROVINCE BY EXPENDITURE ITEM (thousand rupiahs), 2014-2015**

Kabupaten/ *Regency* : Teluk Wondama

Jenis Pengeluaran <i>Expenditures items</i>	2014	2015 *)
(1)	(2)	(3)
<b>A. BELANJA TIDAK LANGSUNG</b> <b>INDIRECT EXPENDITURES</b>	<b>163 989 734</b>	<b>215 785 376</b>
1. Belanja Pegawai <i>Personnel Expenditures</i>	122 160 966	151 411 008
2. Belanja Bunga <i>Interest Expenditures</i>	0	0
3. Belanja Subsidi <i>Subsidies Expenditures</i>	0	0
4. Belanja Hibah <i>Grant Expenditures</i>	18 033 567	26 880 043
5. Belanja Bantuan Sosial <i>Social Aids Expenditures</i>	15 023 275	17 994 325
6. Belanja Bagi Hasil <i>Sharing fund Expenditures</i>	0	0
7. Belanja Bantuan Keuangan <i>Financial Aids Expenditures</i>	8 000 000	18 000 000
8. Pengeluaran Tidak Terduga <i>Unpredicted Expenditures</i>	771 926	1 500 000
<b>B. BELANJA LANGSUNG</b> <b>DIRECT EXPENDITURES</b>	<b>437 805 262</b>	<b>488 175 522</b>
1. Belanja Pegawai <i>Personnel Expenditures</i>	31 917 547	38 028 955
2. Belanja Barang dan Jasa <i>Goods and Services Expenditures</i>	205 497 053	257 386 941
3. Belanja Modal <i>Capital Expenditures</i>	200 390 662	192 759 626
<b>C. PEMBIAYAAN DAERAH</b> <b>LOCAL GOVERNMENT FINANCING</b>	<b>72 764 607</b>	<b>3 000 000</b>
<b>JUMLAH/TOTAL</b>	<b>674 559 603</b>	<b>706 960 898</b>

\*) APBD / *Regional budget*

**TABEL** 34.a.4  
**TABLE**

**REALISASI PENERIMAAN PEMERINTAH KABUPATEN TELUK BINTUNI, PROVINSI PAPUA BARAT MENURUT JENIS PENERIMAAN (ribu rupiah), 2014-2015**  
**ACTUAL RECEIPT OF REGENCY GOVERNMENT OF TELUK BINTUNI, PAPUA BARAT PROVINCE BY RECEIPT ITEM (thousand rupiahs), 2014-2015**

Kabupaten/ *Regency* : Teluk Bintuni

Jenis Penerimaan <i>Revenues items</i>	2014	2015 *)
(1)	(2)	(3)
<b>A. PENDAPATAN DAERAH</b> <b>LOCAL GOVERNMENT REVENUES</b>	<b>1 501 071 831</b>	<b>1 315 910 848</b>
1. Pendapatan Asli Daerah <i>Original Local Government Revenues</i>	42 627 972	37 388 312
1.1. Pajak Daerah <i>Local Taxes</i>	12 360 169	11 535 000
1.2. Retribusi Daerah <i>Local Retributions</i>	7 744 226	12 005 000
1.3. Hasil Perusahaan Milik Daerah & Pengelolaan Kekayaan Daerah yang Dipisahkan <i>Income of Regional Government Corporate and Management of Separated Reg. Government Wealth</i>	3 096 402	3 500 000
1.4. Lain-lain PAD yang Sah <i>Other Original Local Gov. Revenues</i>	19 427 175	10 348 312
2. Dana Perimbangan <i>Balanced Budget</i>	1 081 628 755	1 116 882 471
2.1. Bagi Hasil Pajak <i>Tax Share</i>	192 729 009	177 066 200
2.2. Bagi Hasil Bukan Pajak/Sumber Daya Alam <i>Non Tax Share/Natural Resources</i>	246 040 567	333 301 620
2.3. Dana Alokasi Umum <i>General Allocation Funds</i>	576 627 019	514 638 361
2.4. Dana Alokasi Khusus <i>Special Allocation Funds</i>	66 232 160	91 876 290
3. Lain-lain Pendapatan yang Sah <i>Other Legal Revenues</i>	376 815 104	161 640 065
<b>B. PEMBIAYAAN DAERAH</b> <b>LOCAL GOVERNMENT FINANCING</b>	<b>311 556 530</b>	<b>353 500 000</b>
<b>JUMLAH/TOTAL</b>	<b>1 812 628 361</b>	<b>1 669 410 848</b>

\*) APBD / *Regional budget*



**TABEL** 34.b.4  
**TABLE**

**REALISASI PENGELUARAN PEMERINTAH KABUPATEN TELUK BINTUNI, PROVINSI PAPUA BARAT MENURUT JENIS PENGELUARAN (ribu rupiah), 2014-2015**  
**ACTUAL EXPENDITURES OF REGENCY GOVERNMENT OF TELUK BINTUNI, PAPUA BARAT PROVINCE BY EXPENDITURE ITEM (thousand rupiahs), 2014-2015**

Kabupaten/ Regency : Teluk Bintuni

Jenis Pengeluaran <i>Expenditures items</i>	2014	2015 *)
(1)	(2)	(3)
<b>A. BELANJA TIDAK LANGSUNG</b> <b>INDIRECT EXPENDITURES</b>	<b>261 183 053</b>	<b>326 888 480</b>
1. Belanja Pegawai <i>Personnel Expenditures</i>	179 588 599	237 668 718
2. Belanja Bunga <i>Interest Expenditures</i>	0	0
3. Belanja Subsidi <i>Subsidies Expenditures</i>	3 500 000	5 000 000
4. Belanja Hibah <i>Grant Expenditures</i>	15 160 000	30 915 000
5. Belanja Bantuan Sosial <i>Social Aids Expenditures</i>	43 411 954	29 804 762
6. Belanja Bagi Hasil <i>Sharing fund Expenditures</i>	0	0
7. Belanja Bantuan Keuangan <i>Financial Aids Expenditures</i>	19 372 500	23 000 000
8. Pengeluaran Tidak Terduga <i>Unpredicted Expenditures</i>	150 000	500 000
<b>B. BELANJA LANGSUNG</b> <b>DIRECT EXPENDITURES</b>	<b>1 048 525 385</b>	<b>1 332 197 661</b>
1. Belanja Pegawai <i>Personnel Expenditures</i>	104 494 395	120 352 921
2. Belanja Barang dan Jasa <i>Goods and Services Expenditures</i>	293 413 053	366 937 400
3. Belanja Modal <i>Capital Expenditures</i>	650 617 937	844 907 340
<b>C. PEMBIAYAAN DAERAH</b> <b>LOCAL GOVERNMENT FINANCING</b>	<b>502 919 923</b>	<b>10 324 707</b>
<b>JUMLAH/TOTAL</b>	<b>1 812 628 361</b>	<b>1 669 410 848</b>

\*) APBD / Regional budget

**TABEL** 34.a.5  
**TABLE**

**REALISASI PENERIMAAN PEMERINTAH KABUPATEN MANOKWARI, PROVINSI PAPUA BARAT MENURUT JENIS PENERIMAAN (ribu rupiah), 2014-2015**  
**ACTUAL RECEIPT OF REGENCY GOVERNMENT OF MANOKWARI, PAPUA BARAT PROVINCE BY RECEIPT ITEM (thousand rupiahs), 2014-2015**

Kabupaten/ Regency : Manokwari

Jenis Penerimaan Revenues items	2014	2015 *)
(1)	(2)	(3)
<b>A. PENDAPATAN DAERAH LOCAL GOVERNMENT REVENUES</b>	<b>842 863 458</b>	<b>1 032 191 885</b>
1. Pendapatan Asli Daerah <i>Original Local Government Revenues</i>	70 303 181	61 396 676
1.1. Pajak Daerah <i>Local Taxes</i>	20 839 657	33 545 000
1.2. Retribusi Daerah <i>Local Retributions</i>	36 209 133	8 815 000
1.3. Hasil Perusahaan Milik Daerah & Pengelolaan Kekayaan Daerah yang Dipisahkan <i>Income of Regional Government Corporate and Management of Separated Reg. Government Wealth</i>	8 470 095	8 470 095
1.4. Lain-lain PAD yang Sah <i>Other Original Local Gov. Revenues</i>	4 784 296	10 566 581
2. Dana Perimbangan <i>Balanced Budget</i>	545 433 802	684 345 541
2.1. Bagi Hasil Pajak <i>Tax Share</i>	16 984 887	48 378 412
2.2. Bagi Hasil Bukan Pajak/Sumber Daya Alam <i>Non Tax Share/Natural Resources</i>	47 255 517	59 616 878
2.3. Dana Alokasi Umum <i>General Alocation Funds</i>	426 037 888	512 974 361
2.4. Dana Alokasi Khusus <i>Special Alocation Funds</i>	55 155 510	63 375 890
3. Lain-lain Pendapatan yang Sah <i>Other Legal Revenues</i>	227 126 475	286 449 668
<b>B. PEMBIAYAAN DAERAH LOCAL GOVERNMENT FINANCING</b>	<b>106 819 703</b>	<b>491 857</b>
<b>JUMLAH/TOTAL</b>	<b>949 683 161</b>	<b>1 032 683 742</b>

\*) APBD / Regional budget

**TABEL** 34.b.5  
**TABLE**

**REALISASI PENGELUARAN PEMERINTAH KABUPATEN MANOKWARI, PROVINSI PAPUA  
BARAT MENURUT JENIS PENGELUARAN (ribu rupiah), 2014-2015  
ACTUAL EXPENDITURES OF REGENCY GOVERNMENT OF MANOKWARI, PAPUA BARAT  
PROVINCE BY EXPENDITURE ITEM (thousand rupiahs), 2014-2015**

Kabupaten/ Regency : Manokwari

Jenis Pengeluaran <i>Expenditures items</i>	2014	2015 *)
(1)	(2)	(3)
<b>A. BELANJA TIDAK LANGSUNG INDIRECT EXPENDITURES</b>	<b>423 991 451</b>	<b>493 232 904</b>
1. Belanja Pegawai <i>Personnel Expenditures</i>	306 579 942	340 590 944
2. Belanja Bunga <i>Interest Expenditures</i>	2 734 458	7 732 027
3. Belanja Subsidi <i>Subsidies Expenditures</i>	0	0
4. Belanja Hibah <i>Grant Expenditures</i>	47 531 850	105 389 925
5. Belanja Bantuan Sosial <i>Social Aids Expenditures</i>	58 107 313	36 118 808
6. Belanja Bagi Hasil <i>Sharing fund Expenditures</i>	0	0
7. Belanja Bantuan Keuangan <i>Financial Aids Expenditures</i>	7 537 888	1 901 200
8. Pengeluaran Tidak Terduga <i>Unpredicted Expenditures</i>	1 500 000	1 500 000
<b>B. BELANJA LANGSUNG DIRECT EXPENDITURES</b>	<b>474 389 982</b>	<b>473 517 277</b>
1. Belanja Pegawai <i>Personnel Expenditures</i>	61 049 838	56 278 634
2. Belanja Barang dan Jasa <i>Goods and Services Expenditures</i>	263 445 292	224 062 417
3. Belanja Modal <i>Capital Expenditures</i>	149 894 852	193 176 226
<b>C. PEMBIAYAAN DAERAH LOCAL GOVERNMENT FINANCING</b>	<b>51 301 728</b>	<b>65 933 561</b>
<b>JUMLAH/TOTAL</b>	<b>949 683 161</b>	<b>1 032 683 742</b>

\*) APBD / Regional budget

**TABEL** 34.a.6  
**TABLE**

**REALISASI PENERIMAAN PEMERINTAH KABUPATEN SORONG SELATAN, PROVINSI PAPUA BARAT MENURUT JENIS PENERIMAAN (ribu rupiah), 2014-2015**  
**ACTUAL RECEIPT OF REGENCY GOVERNMENT OF SORONG SELATAN, PAPUA BARAT PROVINCE BY RECEIPT ITEM (thousand rupiahs), 2014-2015**

Kabupaten/ *Regency* : Sorong Selatan

Jenis Penerimaan <i>Revenues items</i>	2014	2015 *)
(1)	(2)	(3)
<b>A. PENDAPATAN DAERAH</b> <b>LOCAL GOVERNMENT REVENUES</b>	<b>693 429 441</b>	<b>726 070 680</b>
1. Pendapatan Asli Daerah <i>Original Local Government Revenues</i>	26 804 191	17 911 680
1.1. Pajak Daerah <i>Local Taxes</i>	7 295 118	4 163 400
1.2. Retribusi Daerah <i>Local Retributions</i>	2 520 596	3 193 280
1.3. Hasil Perusahaan Milik Daerah & Pengelolaan Kekayaan Daerah yang Dipisahkan <i>Income of Regional Government Corporate and Management of Separated Reg. Government Wealth</i>	4 085 973	5 000 000
1.4. Lain-lain PAD yang Sah <i>Other Original Local Gov. Revenues</i>	12 902 504	5 555 000
2. Dana Perimbangan <i>Balanced Budget</i>	527 199 879	587 846 711
2.1. Bagi Hasil Pajak <i>Tax Share</i>	34 213 995	46 852 456
2.2. Bagi Hasil Bukan Pajak/Sumber Daya Alam <i>Non Tax Share/Natural Resources</i>	33 256 916	72 392 824
2.3. Dana Alokasi Umum <i>General Allocation Funds</i>	395 535 368	404 798 751
2.4. Dana Alokasi Khusus <i>Special Allocation Funds</i>	64 193 600	63 802 680
3. Lain-lain Pendapatan yang Sah <i>Other Legal Revenues</i>	139 425 371	120 312 289
<b>B. PEMBIAYAAN DAERAH</b> <b>LOCAL GOVERNMENT FINANCING</b>	<b>83 636 096</b>	<b>12 354 634</b>
<b>JUMLAH/TOTAL</b>	<b>777 065 537</b>	<b>738 425 314</b>

\*) APBD / *Regional budget*

**TABEL** 34.b.6  
**TABLE**

**REALISASI PENGELUARAN PEMERINTAH KABUPATEN SORONG SELATAN, PROVINSI PAPUA BARAT MENURUT JENIS PENGELUARAN (ribu rupiah), 2014-2015**  
**ACTUAL EXPENDITURES OF REGENCY GOVERNMENT OF SORONG SELATAN, PAPUA BARAT PROVINCE BY EXPENDITURE ITEM (thousand rupiahs), 2014-2015**

Kabupaten/ *Regency* : Sorong Selatan

Jenis Pengeluaran <i>Expenditures items</i>	2014	2015 *)
(1)	(2)	(3)
<b>A. BELANJA TIDAK LANGSUNG</b> <b>INDIRECT EXPENDITURES</b>	<b>197 628 163</b>	<b>278 757 025</b>
1. Belanja Pegawai <i>Personnel Expenditures</i>	145 722 959	181 433 457
2. Belanja Bunga <i>Interest Expenditures</i>	0	0
3. Belanja Subsidi <i>Subsidies Expenditures</i>	1 799 875	1 837 776
4. Belanja Hibah <i>Grant Expenditures</i>	13 000 183	27 000 000
5. Belanja Bantuan Sosial <i>Social Aids Expenditures</i>	19 588 725	21 134 830
6. Belanja Bagi Hasil <i>Sharing fund Expenditures</i>	0	0
7. Belanja Bantuan Keuangan <i>Financial Aids Expenditures</i>	16 890 149	45 350 962
8. Pengeluaran Tidak Terduga <i>Unpredicted Expenditures</i>	626 272	2 000 000
<b>B. BELANJA LANGSUNG</b> <b>DIRECT EXPENDITURES</b>	<b>510 675 220</b>	<b>450 368 289</b>
1. Belanja Pegawai <i>Personnel Expenditures</i>	55 562 681	41 475 643
2. Belanja Barang dan Jasa <i>Goods and Services Expenditures</i>	188 086 565	217 824 722
3. Belanja Modal <i>Capital Expenditures</i>	267 025 974	191 067 924
<b>C. PEMBIAYAAN DAERAH</b> <b>LOCAL GOVERNMENT FINANCING</b>	<b>68 762 154</b>	<b>9 300 000</b>
<b>JUMLAH/TOTAL</b>	<b>777 065 537</b>	<b>738 425 314</b>

\*) APBD / *Regional budget*

**TABEL** 34.a.7  
**TABLE**

**REALISASI PENERIMAAN PEMERINTAH KABUPATEN SORONG, PROVINSI PAPUA BARAT  
MENURUT JENIS PENERIMAAN (ribu rupiah), 2014-2015  
ACTUAL RECEIPT OF REGENCY GOVERNMENT OF SORONG, PAPUA BARAT PROVINCE  
BY RECEIPT ITEM (thousand rupiahs), 2014-2015**

Kabupaten/ Regency : Sorong

Jenis Penerimaan Revenues items	2014	2015 *)
(1)	(2)	(3)
<b>A. PENDAPATAN DAERAH LOCAL GOVERNMENT REVENUES</b>	<b>1 249 488 872</b>	<b>1 219 635 199</b>
1. Pendapatan Asli Daerah <i>Original Local Government Revenues</i>	81 814 439	68 822 500
1.1. Pajak Daerah <i>Local Taxes</i>	6 338 711	5 029 301
1.2. Retribusi Daerah <i>Local Retributions</i>	8 349 092	3 948 452
1.3. Hasil Perusahaan Milik Daerah & Pengelolaan Kekayaan Daerah yang Dipisahkan <i>Income of Regional Government Corporate and Management of Separated Reg. Government Wealth</i>	4 394 017	4 500 000
1.4. Lain-lain PAD yang Sah <i>Other Original Local Gov. Revenues</i>	62 732 619	55 344 747
2. Dana Perimbangan <i>Balanced Budget</i>	851 772 433	849 382 126
2.1. Bagi Hasil Pajak <i>Tax Share</i>	191 483 645	236 149 814
2.2. Bagi Hasil Bukan Pajak/Sumber Daya Alam <i>Non Tax Share/Natural Resources</i>	99 406 841	70 921 852
2.3. Dana Alokasi Umum <i>General Allocation Funds</i>	473 691 257	444 367 750
2.4. Dana Alokasi Khusus <i>Special Allocation Funds</i>	87 190 690	97 942 710
3. Lain-lain Pendapatan yang Sah <i>Other Legal Revenues</i>	315 902 000	301 430 573
<b>B. PEMBIAYAAN DAERAH LOCAL GOVERNMENT FINANCING</b>	<b>216 680 260</b>	<b>0</b>
<b>JUMLAH/TOTAL</b>	<b>1 466 169 132</b>	<b>1 219 635 199</b>

\*) APBD / Regional budget

**TABEL** 34.b.7  
**TABLE**

**REALISASI PENGELUARAN PEMERINTAH KABUPATEN SORONG, PROVINSI PAPUA BARAT  
MENURUT JENIS PENGELUARAN (ribu rupiah), 2014-2015  
ACTUAL EXPENDITURES OF REGENCY GOVERNMENT OF SORONG, PAPUA BARAT  
PROVINCE BY EXPENDITURE ITEM (thousand rupiahs), 2014-2015**

Kabupaten/ Regency : Sorong

Jenis Pengeluaran <i>Expenditures items</i>	2014	2015 *)
(1)	(2)	(3)
<b>A. BELANJA TIDAK LANGSUNG INDIRECT EXPENDITURES</b>	<b>378 824 800</b>	<b>501 968 249</b>
1. Belanja Pegawai <i>Personnel Expenditures</i>	313 904 678	403 253 192
2. Belanja Bunga <i>Interest Expenditures</i>	0	0
3. Belanja Subsidi <i>Subsidies Expenditures</i>	0	0
4. Belanja Hibah <i>Grant Expenditures</i>	17 301 784	42 873 807
5. Belanja Bantuan Sosial <i>Social Aids Expenditures</i>	38 980 138	28 050 000
6. Belanja Bagi Hasil <i>Sharing fund Expenditures</i>	0	0
7. Belanja Bantuan Keuangan <i>Financial Aids Expenditures</i>	8 638 200	27 291 250
8. Pengeluaran Tidak Terduga <i>Unpredicted Expenditures</i>	0	500 000
<b>B. BELANJA LANGSUNG DIRECT EXPENDITURES</b>	<b>869 272 566</b>	<b>714 375 607</b>
1. Belanja Pegawai <i>Personnel Expenditures</i>	66 426 083	47 436 671
2. Belanja Barang dan Jasa <i>Goods and Services Expenditures</i>	370 551 501	301 808 287
3. Belanja Modal <i>Capital Expenditures</i>	432 294 982	365 130 649
<b>C. PEMBIAYAAN DAERAH LOCAL GOVERNMENT FINANCING</b>	<b>218 071 766</b>	<b>3 291 343</b>
<b>JUMLAH/TOTAL</b>	<b>1 466 169 132</b>	<b>1 219 635 199</b>

\*) APBD / Regional budget

**TABEL** 34.a.8  
**TABLE**

**REALISASI PENERIMAAN PEMERINTAH KABUPATEN RAJA AMPAT, PROVINSI PAPUA  
BARAT MENURUT JENIS PENERIMAAN (ribu rupiah), 2014-2015  
ACTUAL RECEIPT OF REGENCY GOVERNMENT OF RAJA AMPAT, PAPUA BARAT  
PROVINCE BY RECEIPT ITEM (thousand rupiahs), 2014-2015**

Kabupaten/ *Regency* : Raja Ampat

Jenis Penerimaan <i>Revenues items</i>	2014	2015 *)
(1)	(2)	(3)
<b>A. PENDAPATAN DAERAH LOCAL GOVERNMENT REVENUES</b>	<b>939 205 959</b>	<b>992 163 237</b>
1. Pendapatan Asli Daerah <i>Original Local Government Revenues</i>	24 143 801	23 900 000
1.1. Pajak Daerah <i>Local Taxes</i>	2 581 820	1 208 500
1.2. Retribusi Daerah <i>Local Retributions</i>	5 003 674	11 000 260
1.3. Hasil Perusahaan Milik Daerah & Pengelolaan Kekayaan Daerah yang Dipisahkan <i>Income of Regional Government Corporate and Management of Separated Reg. Government Wealth</i>	5 059 584	0
1.4. Lain-lain PAD yang Sah <i>Other Original Local Gov. Revenues</i>	11 498 723	11 691 240
2. Dana Perimbangan <i>Balanced Budget</i>	767 654 577	859 122 624
2.1. Bagi Hasil Pajak <i>Tax Share</i>	20 806 846	95 891 221
2.2. Bagi Hasil Bukan Pajak/Sumber Daya Alam <i>Non Tax Share/Natural Resources</i>	57 189 680	21 304 000
2.3. Dana Alokasi Umum <i>General Alocation Funds</i>	591 036 221	604 040 198
2.4. Dana Alokasi Khusus <i>Special Alocation Funds</i>	98 621 830	137 887 205
3. Lain-lain Pendapatan yang Sah <i>Other Legal Revenues</i>	147 407 581	109 140 613
<b>B. PEMBIAYAAN DAERAH LOCAL GOVERNMENT FINANCING</b>	<b>84 765 490</b>	<b>0</b>
<b>JUMLAH/TOTAL</b>	<b>1 023 971 449</b>	<b>992 163 237</b>

\*) APBD / *Regional budget*



**TABEL** 34.b.8  
**TABLE**

**REALISASI PENGELUARAN PEMERINTAH KABUPATEN RAJA AMPAT, PROVINSI PAPUA  
BARAT MENURUT JENIS PENGELUARAN (ribu rupiah), 2014-2015  
ACTUAL EXPENDITURES OF REGENCY GOVERNMENT OF RAJA AMPAT, PAPUA BARAT  
PROVINCE BY EXPENDITURE ITEM (thousand rupiahs), 2014-2015**

Kabupaten/ Regency : Raja Ampat

Jenis Pengeluaran <i>Expenditures items</i>	2014	2015 *)
(1)	(2)	(3)
<b>A. BELANJA TIDAK LANGSUNG INDIRECT EXPENDITURES</b>	<b>282 990 579</b>	<b>429 881 229</b>
1. Belanja Pegawai <i>Personnel Expenditures</i>	201 732 894	330 503 243
2. Belanja Bunga <i>Interest Expenditures</i>	0	0
3. Belanja Subsidi <i>Subsidies Expenditures</i>	1 500 000	2 000 000
4. Belanja Hibah <i>Grant Expenditures</i>	27 967 390	26 500 000
5. Belanja Bantuan Sosial <i>Social Aids Expenditures</i>	45 317 796	40 656 038
6. Belanja Bagi Hasil <i>Sharing fund Expenditures</i>	0	0
7. Belanja Bantuan Keuangan <i>Financial Aids Expenditures</i>	6 381 900	28 221 948
8. Pengeluaran Tidak Terduga <i>Unpredicted Expenditures</i>	90 599	2 000 000
<b>B. BELANJA LANGSUNG DIRECT EXPENDITURES</b>	<b>679 185 748</b>	<b>552 282 008</b>
1. Belanja Pegawai <i>Personnel Expenditures</i>	25 689 159	28 560 605
2. Belanja Barang dan Jasa <i>Goods and Services Expenditures</i>	288 259 072	207 157 467
3. Belanja Modal <i>Capital Expenditures</i>	365 237 517	316 563 936
<b>C. PEMBIAYAAN DAERAH LOCAL GOVERNMENT FINANCING</b>	<b>61 795 122</b>	<b>10 000 000</b>
<b>JUMLAH/TOTAL</b>	<b>1 023 971 449</b>	<b>992 163 237</b>

\*) APBD / Regional budget

**TABEL** 34.a.9  
**TABLE**

**REALISASI PENERIMAAN PEMERINTAH KABUPATEN TAMBRAUW, PROVINSI PAPUA  
BARAT MENURUT JENIS PENERIMAAN (ribu rupiah), 2014-2015  
ACTUAL RECEIPT OF REGENCY GOVERNMENT OF TAMBRAUW, PAPUA BARAT  
PROVINCE BY RECEIPT ITEM (thousand rupiahs), 2014-2015**

Kabupaten/ Regency : Tambrau

Jenis Penerimaan Revenues items	2014	2015 *)
(1)	(2)	(3)
<b>A. PENDAPATAN DAERAH LOCAL GOVERNMENT REVENUES</b>	<b>768 458 700</b>	<b>782 663 909</b>
1. Pendapatan Asli Daerah <i>Original Local Government Revenues</i>	11 654 498	4 261 672
1.1. Pajak Daerah <i>Local Taxes</i>	70 400	911 434
1.2. Retribusi Daerah <i>Local Retributions</i>	209 440	626 000
1.3. Hasil Perusahaan Milik Daerah & Pengelolaan Kekayaan Daerah yang Dipisahkan <i>Income of Regional Government Corporate and Management of Separated Reg. Government Wealth</i>	0	0
1.4. Lain-lain PAD yang Sah <i>Other Original Local Gov. Revenues</i>	11 374 658	2 724 238
2. Dana Perimbangan <i>Balanced Budget</i>	637 794 842	672 079 232
2.1. Bagi Hasil Pajak <i>Tax Share</i>	14 773 881	19 676 700
2.2. Bagi Hasil Bukan Pajak/Sumber Daya Alam <i>Non Tax Share/Natural Resources</i>	44 327 778	36 459 426
2.3. Dana Alokasi Umum <i>General Alocation Funds</i>	493 346 483	510 974 246
2.4. Dana Alokasi Khusus <i>Special Alocation Funds</i>	85 346 700	104 968 860
3. Lain-lain Pendapatan yang Sah <i>Other Legal Revenues</i>	119 009 360	106 323 005
<b>B. PEMBIAYAAN DAERAH LOCAL GOVERNMENT FINANCING</b>	<b>50 001 048</b>	<b>42 712 623</b>
<b>JUMLAH/TOTAL</b>	<b>818 459 748</b>	<b>825 376 532</b>

\*) APBD / Regional budget

**TABEL** 34.b.9  
**TABLE**

**REALISASI PENGELUARAN PEMERINTAH KABUPATEN TAMBRAUW, PROVINSI PAPUA  
BARAT MENURUT JENIS PENGELUARAN (ribu rupiah), 2014-2015  
ACTUAL EXPENDITURES OF REGENCY GOVERNMENT OF TAMBRAUW, PAPUA BARAT  
PROVINCE BY EXPENDITURE ITEM (thousand rupiahs), 2014-2015**

Kabupaten/ Regency : Tambrau

Jenis Pengeluaran <i>Expenditures items</i>	2014	2015 *)
(1)	(2)	(3)
<b>A. BELANJA TIDAK LANGSUNG INDIRECT EXPENDITURES</b>	<b>128 249 912</b>	<b>238 190 228</b>
1. Belanja Pegawai <i>Personnel Expenditures</i>	75 681 244	164 924 761
2. Belanja Bunga <i>Interest Expenditures</i>	2 630 072	6 426 048
3. Belanja Subsidi <i>Subsidies Expenditures</i>	5 700 000	5 650 000
4. Belanja Hibah <i>Grant Expenditures</i>	6 093 000	6 095 000
5. Belanja Bantuan Sosial <i>Social Aids Expenditures</i>	27 243 496	31 859 600
6. Belanja Bagi Hasil <i>Sharing fund Expenditures</i>	0	0
7. Belanja Bantuan Keuangan <i>Financial Aids Expenditures</i>	10 902 100	22 734 819
8. Pengeluaran Tidak Terduga <i>Unpredicted Expenditures</i>	0	500 000
<b>B. BELANJA LANGSUNG DIRECT EXPENDITURES</b>	<b>582 077 405</b>	<b>533 186 304</b>
1. Belanja Pegawai <i>Personnel Expenditures</i>	28 395 655	31 233 819
2. Belanja Barang dan Jasa <i>Goods and Services Expenditures</i>	251 439 086	172 571 906
3. Belanja Modal <i>Capital Expenditures</i>	302 242 664	329 380 579
<b>C. PEMBIAYAAN DAERAH LOCAL GOVERNMENT FINANCING</b>	<b>108 132 431</b>	<b>54 000 000</b>
<b>JUMLAH/TOTAL</b>	<b>818 459 748</b>	<b>825 376 532</b>

\*) APBD / Regional budget

**TABEL** 34.a.10  
**TABLE**

**REALISASI PENERIMAAN PEMERINTAH KABUPATEN MAYBRAT, PROVINSI PAPUA BARAT  
MENURUT JENIS PENERIMAAN (ribu rupiah), 2014-2015  
ACTUAL RECEIPT OF REGENCY GOVERNMENT OF MAYBRAT, PAPUA BARAT PROVINCE  
BY RECEIPT ITEM (thousand rupiahs), 2014-2015**

Kabupaten/ Regency : Maybrat

Jenis Penerimaan Revenues items	2014	2015 *)
(1)	(2)	(3)
<b>A. PENDAPATAN DAERAH LOCAL GOVERNMENT REVENUES</b>	<b>665 913 515</b>	<b>684 744 202</b>
1. Pendapatan Asli Daerah <i>Original Local Government Revenues</i>	10 912 089	1 700 000
1.1. Pajak Daerah <i>Local Taxes</i>	0	100 000
1.2. Retribusi Daerah <i>Local Retributions</i>	310 930	100 000
1.3. Hasil Perusahaan Milik Daerah & Pengelolaan Kekayaan Daerah yang Dipisahkan <i>Income of Regional Government Corporate and Management of Separated Reg. Government Wealth</i>	861 885	500 000
1.4. Lain-lain PAD yang Sah <i>Other Original Local Gov. Revenues</i>	9 739 274	1 000 000
2. Dana Perimbangan <i>Balanced Budget</i>	501 207 418	542 789 570
2.1. Bagi Hasil Pajak <i>Tax Share</i>	20 872 224	26 780 840
2.2. Bagi Hasil Bukan Pajak/Sumber Daya Alam <i>Non Tax Share/Natural Resources</i>	30 241 117	43 819 061
2.3. Dana Alokasi Umum <i>General Alocation Funds</i>	377 464 887	392 146 729
2.4. Dana Alokasi Khusus <i>Special Alocation Funds</i>	72 629 190	80 042 940
3. Lain-lain Pendapatan yang Sah <i>Other Legal Revenues</i>	153 794 008	140 254 632
<b>B. PEMBIAYAAN DAERAH LOCAL GOVERNMENT FINANCING</b>	<b>66 418 807</b>	<b>0</b>
<b>JUMLAH/TOTAL</b>	<b>732 332 322</b>	<b>684 744 202</b>

\*) APBD / Regional budget

**TABEL** 34.b.10  
**TABLE**

**REALISASI PENGELUARAN PEMERINTAH KABUPATEN MAYBRAT, PROVINSI PAPUA BARAT MENURUT JENIS PENGELUARAN (ribu rupiah), 2014-2015**  
**ACTUAL EXPENDITURES OF REGENCY GOVERNMENT OF MAYBRAT, PAPUA BARAT PROVINCE BY EXPENDITURE ITEM (thousand rupiahs), 2014-2015**

Kabupaten/ Regency : Maybrat

Jenis Pengeluaran <i>Expenditures items</i>	2014	2015 *)
(1)	(2)	(3)
<b>A. BELANJA TIDAK LANGSUNG</b> <b>INDIRECT EXPENDITURES</b>	<b>184 092 466</b>	<b>269 729 503</b>
1. Belanja Pegawai <i>Personnel Expenditures</i>	118 524 816	176 202 810
2. Belanja Bunga <i>Interest Expenditures</i>	0	0
3. Belanja Subsidi <i>Subsidies Expenditures</i>	0	0
4. Belanja Hibah <i>Grant Expenditures</i>	14 286 400	8 400 000
5. Belanja Bantuan Sosial <i>Social Aids Expenditures</i>	19 025 000	23 500 000
6. Belanja Bagi Hasil <i>Sharing fund Expenditures</i>	0	0
7. Belanja Bantuan Keuangan <i>Financial Aids Expenditures</i>	32 256 250	61 526 693
8. Pengeluaran Tidak Terduga <i>Unpredicted Expenditures</i>	0	100 000
<b>B. BELANJA LANGSUNG</b> <b>DIRECT EXPENDITURES</b>	<b>426 888 494</b>	<b>413 014 699</b>
1. Belanja Pegawai <i>Personnel Expenditures</i>	29 753 895	25 423 217
2. Belanja Barang dan Jasa <i>Goods and Services Expenditures</i>	171 329 044	133 456 964
3. Belanja Modal <i>Capital Expenditures</i>	225 805 555	254 134 518
<b>C. PEMBIAYAAN DAERAH</b> <b>LOCAL GOVERNMENT FINANCING</b>	<b>121 351 362</b>	<b>2 000 000</b>
<b>JUMLAH/TOTAL</b>	<b>732 332 322</b>	<b>684 744 202</b>

\*) APBD / Regional budget

**TABEL** 34.a.11  
**TABLE**

**REALISASI PENERIMAAN PEMERINTAH KABUPATEN MANOKWARI SELATAN, PROVINSI PAPUA BARAT MENURUT JENIS PENERIMAAN (ribu rupiah), 2014-2015**  
**ACTUAL RECEIPT OF REGENCY GOVERNMENT OF MANOKWARI SELATAN, PAPUA BARAT PROVINCE BY RECEIPT ITEM (thousand rupiahs), 2014-2015**

Kabupaten/ *Regency* : Manokwari Selatan

Jenis Penerimaan <i>Revenues items</i>	2014 *)	2015 *)
(1)	(2)	(3)
<b>A. PENDAPATAN DAERAH</b> <b>LOCAL GOVERNMENT REVENUES</b>	<b>149 651 930</b>	<b>564 630 284</b>
1. Pendapatan Asli Daerah <i>Original Local Government Revenues</i>	0	2 428 198
1.1. Pajak Daerah <i>Local Taxes</i>	0	127 000
1.2. Retribusi Daerah <i>Local Retributions</i>	0	96 000
1.3. Hasil Perusahaan Milik Daerah & Pengelolaan Kekayaan Daerah yang Dipisahkan <i>Income of Regional Government Corporate and Management of Separated Reg. Government Wealth</i>	0	0
1.4. Lain-lain PAD yang Sah <i>Other Original Local Gov. Revenues</i>	0	2 205 198
2. Dana Perimbangan <i>Balanced Budget</i>	101 798 890	461 845 741
2.1. Bagi Hasil Pajak <i>Tax Share</i>	8 396 622	29 848 318
2.2. Bagi Hasil Bukan Pajak/Sumber Daya Alam <i>Non Tax Share/Natural Resources</i>	3 232 455	11 490 733
2.3. Dana Alokasi Umum <i>General Alocation Funds</i>	85 432 173	350 489 000
2.4. Dana Alokasi Khusus <i>Special Alocation Funds</i>	4 737 640	70 017 690
3. Lain-lain Pendapatan yang Sah <i>Other Legal Revenues</i>	47 853 040	100 356 345
<b>B. PEMBIAYAAN DAERAH</b> <b>LOCAL GOVERNMENT FINANCING</b>	<b>0</b>	<b>2 000 000</b>
<b>JUMLAH/TOTAL</b>	<b>149 651 930</b>	<b>566 630 284</b>

\*) APBD / *Regional budget*

**TABEL** 34.b.11  
**TABLE**

**REALISASI PENGELUARAN PEMERINTAH KABUPATEN MANOKWARI SELATAN, PROVINSI PAPUA BARAT MENURUT JENIS PENGELUARAN (ribu rupiah), 2014-2015**  
**ACTUAL EXPENDITURES OF REGENCY GOVERNMENT OF MANOKWARI SELATAN, PAPUA BARAT PROVINCE BY EXPENDITURE ITEM (thousand rupiahs), 2014-2015**

Kabupaten/ *Regency* : Manokwari Selatan

Jenis Pengeluaran <i>Expenditures items</i>	2014 *)	2015 *)
(1)	(2)	(3)
<b>A. BELANJA TIDAK LANGSUNG</b> <b>INDIRECT EXPENDITURES</b>	<b>71 196 169</b>	<b>134 557 818</b>
1. Belanja Pegawai <i>Personnel Expenditures</i>	61 475 118	107 783 794
2. Belanja Bunga <i>Interest Expenditures</i>	0	0
3. Belanja Subsidi <i>Subsidies Expenditures</i>	0	0
4. Belanja Hibah <i>Grant Expenditures</i>	2 843 501	8 423 524
5. Belanja Bantuan Sosial <i>Social Aids Expenditures</i>	4 877 550	15 350 500
6. Belanja Bagi Hasil <i>Sharing fund Expenditures</i>	0	0
7. Belanja Bantuan Keuangan <i>Financial Aids Expenditures</i>	0	0
8. Pengeluaran Tidak Terduga <i>Unpredicted Expenditures</i>	2 000 000	3 000 000
<b>B. BELANJA LANGSUNG</b> <b>DIRECT EXPENDITURES</b>	<b>78 455 761</b>	<b>430 072 466</b>
1. Belanja Pegawai <i>Personnel Expenditures</i>	10 486 050	23 078 380
2. Belanja Barang dan Jasa <i>Goods and Services Expenditures</i>	33 288 925	118 051 129
3. Belanja Modal <i>Capital Expenditures</i>	34 680 786	288 942 957
<b>C. PEMBIAYAAN DAERAH</b> <b>LOCAL GOVERNMENT FINANCING</b>	<b>0</b>	<b>2 000 000</b>
<b>JUMLAH/TOTAL</b>	<b>149 651 930</b>	<b>566 630 284</b>

\*) APBD / *Regional budget*

**TABEL** 34.a.12  
**TABLE**

**REALISASI PENERIMAAN PEMERINTAH KABUPATEN PEGUNUNGAN ARFAK, PROVINSI PAPUA BARAT MENURUT JENIS PENERIMAAN (ribu rupiah), 2014-2015**  
**ACTUAL RECEIPT OF REGENCY GOVERNMENT OF PEGUNUNGAN ARFAK, PAPUA BARAT PROVINCE BY RECEIPT ITEM (thousand rupiahs), 2014-2015**

Kabupaten/ *Regency* : Pegunungan Arfak

Jenis Penerimaan <i>Revenues items</i>	2014 *)	2015 *)
(1)	(2)	(3)
<b>A. PENDAPATAN DAERAH</b> <b>LOCAL GOVERNMENT REVENUES</b>	<b>164 692 789</b>	<b>617 524 677</b>
1. Pendapatan Asli Daerah <i>Original Local Government Revenues</i>	19 999	282 000
1.1. Pajak Daerah <i>Local Taxes</i>	7 000	30 000
1.2. Retribusi Daerah <i>Local Retributions</i>	8 000	12 000
1.3. Hasil Perusahaan Milik Daerah & Pengelolaan Kekayaan Daerah yang Dipisahkan <i>Income of Regional Government Corporate and Management of Separated Reg. Government Wealth</i>	0	0
1.4. Lain-lain PAD yang Sah <i>Other Original Local Gov. Revenues</i>	4 999	240 000
2. Dana Perimbangan <i>Balanced Budget</i>	111 915 704	515 767 193
2.1. Bagi Hasil Pajak <i>Tax Share</i>	8 696 763	56 368 316
2.2. Bagi Hasil Bukan Pajak/Sumber Daya Alam <i>Non Tax Share/Natural Resources</i>	3 348 001	21 700 163
2.3. Dana Alokasi Umum <i>General Alocation Funds</i>	91 403 520	364 517 544
2.4. Dana Alokasi Khusus <i>Special Alocation Funds</i>	8 467 420	73 181 170
3. Lain-lain Pendapatan yang Sah <i>Other Legal Revenues</i>	52 757 086	101 475 484
<b>B. PEMBIAYAAN DAERAH</b> <b>LOCAL GOVERNMENT FINANCING</b>	<b>0</b>	<b>10 000 000</b>
<b>JUMLAH/TOTAL</b>	<b>164 692 789</b>	<b>627 524 677</b>

\*) APBD / *Regional budget*



**TABEL** 34.b.12  
**TABLE**

**REALISASI PENGELUARAN PEMERINTAH KABUPATEN PEGUNUNGAN ARFAK, PROVINSI PAPUA BARAT MENURUT JENIS PENGELUARAN (ribu rupiah), 2014-2015**  
**ACTUAL EXPENDITURES OF REGENCY GOVERNMENT OF PEGUNUNGAN ARFAK, PAPUA BARAT PROVINCE BY EXPENDITURE ITEM (thousand rupiahs), 2014-2015**

Kabupaten/ *Regency* : Pegunungan Arfak

Jenis Pengeluaran <i>Expenditures items</i>	2014 *)	2015 *)
(1)	(2)	(3)
<b>A. BELANJA TIDAK LANGSUNG</b> <b>INDIRECT EXPENDITURES</b>	<b>74 576 337</b>	<b>197 830 033</b>
1. Belanja Pegawai <i>Personnel Expenditures</i>	59 584 157	120 630 033
2. Belanja Bunga <i>Interest Expenditures</i>	0	0
3. Belanja Subsidi <i>Subsidies Expenditures</i>	0	0
4. Belanja Hibah <i>Grant Expenditures</i>	8 037 804	12 900 000
5. Belanja Bantuan Sosial <i>Social Aids Expenditures</i>	6 479 376	42 100 000
6. Belanja Bagi Hasil <i>Sharing fund Expenditures</i>	0	0
7. Belanja Bantuan Keuangan <i>Financial Aids Expenditures</i>	120 000	600 000
8. Pengeluaran Tidak Terduga <i>Unpredicted Expenditures</i>	355 000	21 600 000
<b>B. BELANJA LANGSUNG</b> <b>DIRECT EXPENDITURES</b>	<b>90 116 452</b>	<b>425 444 644</b>
1. Belanja Pegawai <i>Personnel Expenditures</i>	10 250 189	36 856 916
2. Belanja Barang dan Jasa <i>Goods and Services Expenditures</i>	35 789 547	128 189 338
3. Belanja Modal <i>Capital Expenditures</i>	44 076 716	260 398 390
<b>C. PEMBIAYAAN DAERAH</b> <b>LOCAL GOVERNMENT FINANCING</b>	<b>0</b>	<b>4 250 000</b>
<b>JUMLAH/TOTAL</b>	<b>164 692 789</b>	<b>627 524 677</b>

\*) APBD / *Regional budget*

**TABEL 34.a.13**  
**TABLE** **34.a.13**  
**REALISASI PENERIMAAN PEMERINTAH KOTA SORONG, PROVINSI PAPUA BARAT**  
**MENURUT JENIS PENERIMAAN (ribu rupiah), 2014-2015**  
**ACTUAL RECEIPT OF MUNICIPALITY GOVERNMENT OF SORONG, PAPUA BARAT**  
**PROVINCE BY RECEIPT ITEM (thousand rupiahs), 2014-2015**

Kabupaten/ Regency : Sorong

Jenis Penerimaan Revenues items	2014	2015 *)
(1)	(2)	(3)
<b>A. PENDAPATAN DAERAH</b>	<b>867 512 807</b>	<b>835 622 234</b>
<b>LOCAL GOVERNMENT REVENUES</b>		
1. Pendapatan Asli Daerah <i>Original Local Government Revenues</i>	100 020 643	80 796 486
1.1. Pajak Daerah <i>Local Taxes</i>	26 082 508	20 080 400
1.2. Retribusi Daerah <i>Local Retributions</i>	53 396 163	17 705 750
1.3. Hasil Perusahaan Milik Daerah & Pengelolaan Kekayaan Daerah yang Dipisahkan <i>Income of Regional Government Corporate and Management of Separated Reg. Government Wealth</i>	1 723 770	1 600 000
1.4. Lain-lain PAD yang Sah <i>Other Original Local Gov. Revenues</i>	18 818 202	41 410 336
2. Dana Perimbangan <i>Balanced Budget</i>	559 912 560	570 983 789
2.1. Bagi Hasil Pajak <i>Tax Share</i>	29 224 039	27 476 611
2.2. Bagi Hasil Bukan Pajak/Sumber Daya Alam <i>Non Tax Share/Natural Resources</i>	64 786 356	47 008 849
2.3. Dana Alokasi Umum <i>General Allocation Funds</i>	420 363 515	439 065 009
2.4. Dana Alokasi Khusus <i>Special Allocation Funds</i>	45 538 650	57 433 320
3. Lain-lain Pendapatan yang Sah <i>Other Legal Revenues</i>	207 579 604	183 841 959
<b>B. PEMBIAYAAN DAERAH</b>	<b>39 721 948</b>	<b>0</b>
<b>LOCAL GOVERNMENT FINANCING</b>		
<b>JUMLAH/TOTAL</b>	<b>907 234 755</b>	<b>835 622 234</b>
*) APBD / Regional budget		

**TABEL 34.b.13**  
**TABLE**

**REALISASI PENGELUARAN PEMERINTAH KOTA SORONG, PROVINSI PAPUA BARAT**  
**MENURUT JENIS PENGELUARAN (ribu rupiah), 2014-2015**  
**ACTUAL EXPENDITURES OF MUNICIPALITY GOVERNMENT OF SORONG, PAPUA BARAT**  
**PROVINCE BY EXPENDITURE ITEM (thousand rupiahs), 2014-2015**

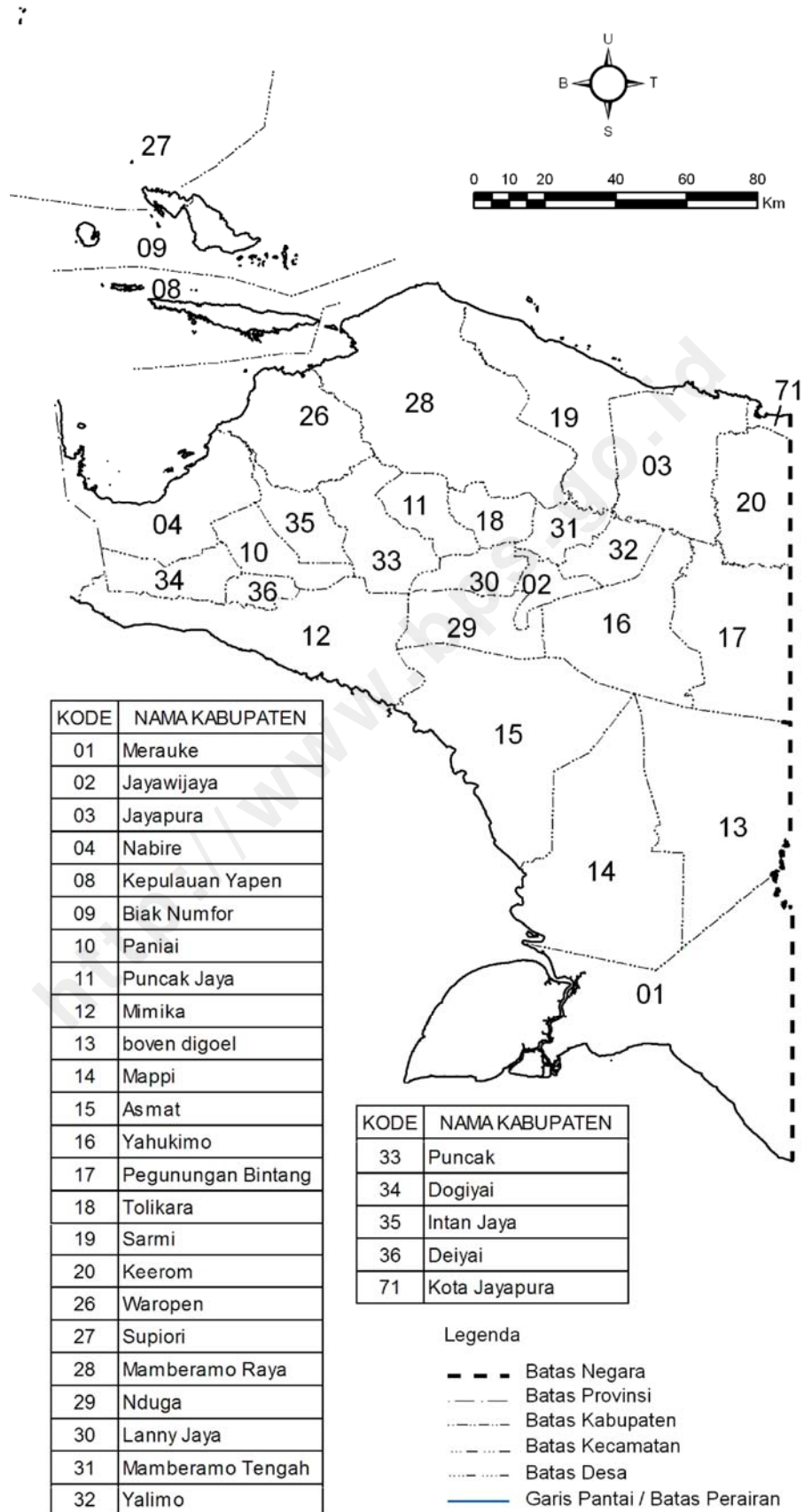
Kabupaten/ Regency : Sorong

Jenis Pengeluaran <i>Expenditures items</i>	2014	2015 *)
(1)	(2)	(3)
<b>A. BELANJA TIDAK LANGSUNG</b> <b>INDIRECT EXPENDITURES</b>	<b>321 529 120</b>	<b>457 006 786</b>
1. Belanja Pegawai <i>Personnel Expenditures</i>	290 154 470	436 083 072
2. Belanja Bunga <i>Interest Expenditures</i>	0	1 748 698
3. Belanja Subsidi <i>Subsidies Expenditures</i>	0	0
4. Belanja Hibah <i>Grant Expenditures</i>	9 344 670	12 075 500
5. Belanja Bantuan Sosial <i>Social Aids Expenditures</i>	22 029 980	6 599 516
6. Belanja Bagi Hasil <i>Sharing fund Expenditures</i>	0	0
7. Belanja Bantuan Keuangan <i>Financial Aids Expenditures</i>	0	0
8. Pengeluaran Tidak Terduga <i>Unpredicted Expenditures</i>	0	500 000
<b>B. BELANJA LANGSUNG</b> <b>DIRECT EXPENDITURES</b>	<b>521 340 585</b>	<b>363 615 448</b>
1. Belanja Pegawai <i>Personnel Expenditures</i>	25 282 895	20 534 735
2. Belanja Barang dan Jasa <i>Goods and Services Expenditures</i>	293 017 670	173 507 864
3. Belanja Modal <i>Capital Expenditures</i>	203 040 020	169 572 849
<b>C. PEMBIAYAAN DAERAH</b> <b>LOCAL GOVERNMENT FINANCING</b>	<b>64 365 050</b>	<b>15 000 000</b>
<b>JUMLAH/TOTAL</b>	<b>907 234 755</b>	<b>835 622 234</b>
*) APBD / Regional budget		

**Gambar**      **Peta Indeks Provinsi Papua menurut Kabupaten/Kota**

..... : 33

**Figure**      **Index Map of Papua Province by Regency/Municipality**





**TABEL** 35.a  
**TABLE**

**REALISASI PENERIMAAN PEMERINTAH KABUPATEN/KOTA SELURUH PROVINSI PAPUA  
MENURUT JENIS PENERIMAAN (ribu rupiah), 2014-2015  
ACTUAL RECEIPT OF REGENCY/MUNICIPALITY GOVERNMENT THROUGHOUT PAPUA  
PROVINCE BY RECEIPT ITEM (thousand rupiahs), 2014-2015**

Jenis Penerimaan <i>Revenues items</i>	2014	2015 *)
(1)	(2)	(3)
<b>A. PENDAPATAN DAERAH LOCAL GOVERNMENT REVENUES</b>	<b>28 565 800 787</b>	<b>30 877 573 630</b>
1. Pendapatan Asli Daerah <i>Original Local Government Revenues</i>	1 017 592 537	950 448 021
1.1. Pajak Daerah <i>Local Taxes</i>	297 207 905	325 341 888
1.2. Retribusi Daerah <i>Local Retributions</i>	195 815 622	201 542 752
1.3. Hasil Perusahaan Milik Daerah & Pengelolaan Kekayaan Daerah yang Dipisahkan <i>Income of Regional Government Corporate and Management of Separated Reg. Government Wealth</i>	127 093 111	81 235 559
1.4. Lain-lain PAD yang Sah <i>Other Original Local Gov. Revenues</i>	397 475 899	342 327 822
2. Dana Perimbangan <i>Balanced Budget</i>	22 901 208 911	24 251 754 969
2.1. Bagi Hasil Pajak <i>Tax Share</i>	1 133 746 105	1 137 781 718
2.2. Bagi Hasil Bukan Pajak/Sumber Daya Alam <i>Non Tax Share/Natural Resources</i>	884 054 460	1 254 072 726
2.3. Dana Alokasi Umum <i>General Allocation Funds</i>	17 836 541 340	18 311 875 379
2.4. Dana Alokasi Khusus <i>Special Allocation Funds</i>	3 046 867 006	3 548 025 146
3. Lain-lain Pendapatan yang Sah <i>Other Legal Revenues</i>	4 646 999 339	5 675 370 640
<b>B. PEMBIAYAAN DAERAH LOCAL GOVERNMENT FINANCING</b>	<b>6 319 746 699</b>	<b>1 564 102 798</b>
<b>JUMLAH/TOTAL</b>	<b>34 885 547 486</b>	<b>32 441 676 428</b>

\*) APBD / Regional budget

**TABEL** 35.b  
**TABLE**

**REALISASI PENGELUARAN PEMERINTAH KABUPATEN/KOTA SELURUH PROVINSI PAPUA MENURUT JENIS PENGELUARAN (ribu rupiah), 2014-2015**  
**ACTUAL EXPENDITURES OF REGENCY/MUNICIPALITY GOVERNMENT THROUGHOUT PAPUA PROVINCE BY EXPENDITURE ITEM (thousand rupiahs), 2014-2015**

Jenis Pengeluaran <i>Expenditures items</i>	2014	2015 *)
(1)	(2)	(3)
<b>A. BELANJA TIDAK LANGSUNG</b> <b>INDIRECT EXPENDITURES</b>	<b>9 679 993 797</b>	<b>11 646 834 484</b>
1. Belanja Pegawai <i>Personnel Expenditures</i>	6 403 350 344	7 873 516 628
2. Belanja Bunga <i>Interest Expenditures</i>	18 022 777	9 000 000
3. Belanja Subsidi <i>Subsidies Expenditures</i>	107 218 120	87 347 121
4. Belanja Hibah <i>Grant Expenditures</i>	1 067 531 547	821 008 329
5. Belanja Bantuan Sosial <i>Social Aids Expenditures</i>	1 180 635 365	808 452 616
6. Belanja Bagi Hasil <i>Sharing fund Expenditures</i>	71 846 933	3 252 855
7. Belanja Bantuan Keuangan <i>Financial Aids Expenditures</i>	678 202 808	1 961 298 859
8. Pengeluaran Tidak Terduga <i>Unpredicted Expenditures</i>	153 185 903	82 958 076
<b>B. BELANJA LANGSUNG</b> <b>DIRECT EXPENDITURES</b>	<b>17 776 460 823</b>	<b>19 866 008 343</b>
1. Belanja Pegawai <i>Personnel Expenditures</i>	1 659 788 483	1 857 446 175
2. Belanja Barang dan Jasa <i>Goods and Services Expenditures</i>	7 509 658 291	8 499 923 048
3. Belanja Modal <i>Capital Expenditures</i>	8 607 014 049	9 508 639 120
<b>C. PEMBIAYAAN DAERAH</b> <b>LOCAL GOVERNMENT FINANCING</b>	<b>7 429 092 866</b>	<b>928 833 601</b>
<b>JUMLAH/TOTAL</b>	<b>34 885 547 486</b>	<b>32 441 676 428</b>

\*) APBD / Regional budget

**TABEL** 35.a.1  
**TABLE**

**REALISASI PENERIMAAN PEMERINTAH KABUPATEN MERAUKE, PROVINSI PAPUA  
MENURUT JENIS PENERIMAAN (ribu rupiah), 2014-2015  
ACTUAL RECEIPT OF REGENCY GOVERNMENT OF MERAUKE, PAPUA PROVINCE BY  
RECEIPT ITEM (thousand rupiahs), 2014-2015**

Kabupaten/ Regency : Merauke

Jenis Penerimaan Revenues items	2014**)	2015 *)
(1)	(2)	(3)
<b>A. PENDAPATAN DAERAH LOCAL GOVERNMENT REVENUES</b>	<b>1 792 650 119</b>	<b>1 897 577 116</b>
1. Pendapatan Asli Daerah <i>Original Local Government Revenues</i>	118 808 093	119 823 366
1.1. Pajak Daerah <i>Local Taxes</i>	19 508 501	16 503 479
1.2. Retribusi Daerah <i>Local Retributions</i>	31 568 871	59 681 669
1.3. Hasil Perusahaan Milik Daerah & Pengelolaan Kekayaan Daerah yang Dipisahkan <i>Income of Regional Government Corporate and Management of Separated Reg. Government Wealth</i>	42 538 309	10 324 025
1.4. Lain-lain PAD yang Sah <i>Other Original Local Gov. Revenues</i>	25 192 412	33 314 193
2. Dana Perimbangan <i>Balanced Budget</i>	1 415 860 370	1 510 801 670
2.1. Bagi Hasil Pajak <i>Tax Share</i>	38 874 534	44 915 040
2.2. Bagi Hasil Bukan Pajak/Sumber Daya Alam <i>Non Tax Share/Natural Resources</i>	21 707 986	42 195 000
2.3. Dana Alokasi Umum <i>General Allocation Funds</i>	1 161 464 820	1 215 735 740
2.4. Dana Alokasi Khusus <i>Special Allocation Funds</i>	193 813 030	207 955 890
3. Lain-lain Pendapatan yang Sah <i>Other Legal Revenues</i>	257 981 656	266 952 080
<b>B. PEMBIAYAAN DAERAH LOCAL GOVERNMENT FINANCING</b>	<b>448 851 251</b>	<b>121 733 016</b>
<b>JUMLAH/TOTAL</b>	<b>2 241 501 370</b>	<b>2 019 310 132</b>

\*) APBD / Regional budget

\*\*) Angka Estimasi



**TABEL** 35.b.1  
**TABLE**

**REALISASI PENGELUARAN PEMERINTAH KABUPATEN MERAUKE, PROVINSI PAPUA  
MENURUT JENIS PENGELUARAN (ribu rupiah), 2014-2015  
ACTUAL EXPENDITURES OF REGENCY GOVERNMENT OF MERAUKE, PAPUA PROVINCE  
BY EXPENDITURE ITEM (thousand rupiahs), 2014-2015**

Kabupaten/ Regency : Merauke

Jenis Pengeluaran <i>Expenditures items</i>	2014**)	2015 *)
(1)	(2)	(3)
<b>A. BELANJA TIDAK LANGSUNG INDIRECT EXPENDITURES</b>	<b>571 259 960</b>	<b>894 196 557</b>
1. Belanja Pegawai <i>Personnel Expenditures</i>	421 241 313	624 286 374
2. Belanja Bunga <i>Interest Expenditures</i>	0	0
3. Belanja Subsidi <i>Subsidies Expenditures</i>	0	0
4. Belanja Hibah <i>Grant Expenditures</i>	27 790 314	73 099 750
5. Belanja Bantuan Sosial <i>Social Aids Expenditures</i>	50 098 060	10 082 438
6. Belanja Bagi Hasil <i>Sharing fund Expenditures</i>	70 580 650	0
7. Belanja Bantuan Keuangan <i>Financial Aids Expenditures</i>	0	184 727 995
8. Pengeluaran Tidak Terduga <i>Unpredicted Expenditures</i>	1 549 623	2 000 000
<b>B. BELANJA LANGSUNG DIRECT EXPENDITURES</b>	<b>1 218 645 858</b>	<b>1 117 113 575</b>
1. Belanja Pegawai <i>Personnel Expenditures</i>	95 642 884	102 935 203
2. Belanja Barang dan Jasa <i>Goods and Services Expenditures</i>	455 157 673	524 377 733
3. Belanja Modal <i>Capital Expenditures</i>	667 845 301	489 800 639
<b>C. PEMBIAYAAN DAERAH LOCAL GOVERNMENT FINANCING</b>	<b>451 595 552</b>	<b>8 000 000</b>
<b>JUMLAH/TOTAL</b>	<b>2 241 501 370</b>	<b>2 019 310 132</b>

\*) APBD / Regional budget

\*\*) Angka Estimasi

**TABEL** 35.a.2  
**TABLE**

**REALISASI PENERIMAAN PEMERINTAH KABUPATEN JAYAWIJAYA, PROVINSI PAPUA  
MENURUT JENIS PENERIMAAN (ribu rupiah), 2014-2015  
ACTUAL RECEIPT OF REGENCY GOVERNMENT OF JAYAWIJAYA, PAPUA PROVINCE BY  
RECEIPT ITEM (thousand rupiahs), 2014-2015**

Kabupaten/ Regency : Jayawijaya

Jenis Penerimaan Revenues items	2014**)	2015 *)
(1)	(2)	(3)
<b>A. PENDAPATAN DAERAH LOCAL GOVERNMENT REVENUES</b>	<b>1 372 640 666</b>	<b>1 159 480 822</b>
1. Pendapatan Asli Daerah <i>Original Local Government Revenues</i>	42 827 888	45 214 066
1.1. Pajak Daerah <i>Local Taxes</i>	9 171 367	7 906 000
1.2. Retribusi Daerah <i>Local Retributions</i>	13 507 010	11 338 020
1.3. Hasil Perusahaan Milik Daerah & Pengelolaan Kekayaan Daerah yang Dipisahkan <i>Income of Regional Government Corporate and Management of Separated Reg. Government Wealth</i>	8 592 467	6 000 000
1.4. Lain-lain PAD yang Sah <i>Other Original Local Gov. Revenues</i>	11 557 044	19 970 046
2. Dana Perimbangan <i>Balanced Budget</i>	1 070 657 130	812 943 779
2.1. Bagi Hasil Pajak <i>Tax Share</i>	227 741 712	22 283 683
2.2. Bagi Hasil Bukan Pajak/Sumber Daya Alam <i>Non Tax Share/Natural Resources</i>	110 517 959	24 106 754
2.3. Dana Alokasi Umum <i>General Alocation Funds</i>	608 581 629	638 050 412
2.4. Dana Alokasi Khusus <i>Special Alocation Funds</i>	123 815 830	128 502 930
3. Lain-lain Pendapatan yang Sah <i>Other Legal Revenues</i>	259 155 648	301 322 977
<b>B. PEMBIAYAAN DAERAH LOCAL GOVERNMENT FINANCING</b>	<b>3 583 563</b>	<b>0</b>
<b>JUMLAH/TOTAL</b>	<b>1 376 224 229</b>	<b>1 159 480 822</b>

\*) APBD / Regional budget

\*\*) Angka Estimasi

**TABEL** 35.b.2  
**TABLE**

**REALISASI PENGELUARAN PEMERINTAH KABUPATEN JAYAWIJAYA, PROVINSI PAPUA  
MENURUT JENIS PENGELUARAN (ribu rupiah), 2014-2015  
ACTUAL EXPENDITURES OF REGENCY GOVERNMENT OF JAYAWIJAYA, PAPUA  
PROVINCE BY EXPENDITURE ITEM (thousand rupiahs), 2014-2015**

Kabupaten/ Regency : Jayawijaya

Jenis Pengeluaran <i>Expenditures items</i>	2014**)	2015 *)
(1)	(2)	(3)
<b>A. BELANJA TIDAK LANGSUNG INDIRECT EXPENDITURES</b>	<b>642 986 064</b>	<b>540 693 402</b>
1. Belanja Pegawai <i>Personnel Expenditures</i>	399 105 064	344 228 855
2. Belanja Bunga <i>Interest Expenditures</i>	546 614	0
3. Belanja Subsidi <i>Subsidies Expenditures</i>	21 396 658	12 602 080
4. Belanja Hibah <i>Grant Expenditures</i>	143 299 155	26 182 444
5. Belanja Bantuan Sosial <i>Social Aids Expenditures</i>	3 665 431	1 500 000
6. Belanja Bagi Hasil <i>Sharing fund Expenditures</i>	0	0
7. Belanja Bantuan Keuangan <i>Financial Aids Expenditures</i>	74 754 286	152 180 023
8. Pengeluaran Tidak Terduga <i>Unpredicted Expenditures</i>	218 856	4 000 000
<b>B. BELANJA LANGSUNG DIRECT EXPENDITURES</b>	<b>683 598 531</b>	<b>618 787 420</b>
1. Belanja Pegawai <i>Personnel Expenditures</i>	53 084 250	71 002 450
2. Belanja Barang dan Jasa <i>Goods and Services Expenditures</i>	196 426 559	251 491 115
3. Belanja Modal <i>Capital Expenditures</i>	434 087 722	296 293 855
<b>C. PEMBIAYAAN DAERAH LOCAL GOVERNMENT FINANCING</b>	<b>49 639 634</b>	<b>0</b>
<b>JUMLAH/TOTAL</b>	<b>1 376 224 229</b>	<b>1 159 480 822</b>

\*) APBD / Regional budget

\*\*) Angka Estimasi

**TABEL** 35.a.3  
**TABLE**

**REALISASI PENERIMAAN PEMERINTAH KABUPATEN JAYAPURA, PROVINSI PAPUA  
MENURUT JENIS PENERIMAAN (ribu rupiah), 2014-2015  
ACTUAL RECEIPT OF REGENCY GOVERNMENT OF JAYAPURA, PAPUA PROVINCE BY  
RECEIPT ITEM (thousand rupiahs), 2014-2015**

Kabupaten/ Regency : Jayapura

Jenis Penerimaan Revenues items	2014	2015 *)
(1)	(2)	(3)
<b>A. PENDAPATAN DAERAH LOCAL GOVERNMENT REVENUES</b>	<b>1 003 664 253</b>	<b>1 084 940 003</b>
1. Pendapatan Asli Daerah <i>Original Local Government Revenues</i>	80 133 491	59 189 188
1.1. Pajak Daerah <i>Local Taxes</i>	28 247 805	15 892 038
1.2. Retribusi Daerah <i>Local Retributions</i>	20 556 692	16 020 875
1.3. Hasil Perusahaan Milik Daerah & Pengelolaan Kekayaan Daerah yang Dipisahkan <i>Income of Regional Government Corporate and Management of Separated Reg. Government Wealth</i>	4 464 415	4 300 000
1.4. Lain-lain PAD yang Sah <i>Other Original Local Gov. Revenues</i>	26 864 579	22 976 275
2. Dana Perimbangan <i>Balanced Budget</i>	708 726 244	751 047 127
2.1. Bagi Hasil Pajak <i>Tax Share</i>	26 725 868	25 214 914
2.2. Bagi Hasil Bukan Pajak/Sumber Daya Alam <i>Non Tax Share/Natural Resources</i>	19 301 684	34 079 623
2.3. Dana Alokasi Umum <i>General Allocation Funds</i>	597 199 562	621 019 550
2.4. Dana Alokasi Khusus <i>Special Allocation Funds</i>	65 499 130	70 733 040
3. Lain-lain Pendapatan yang Sah <i>Other Legal Revenues</i>	214 804 518	274 703 688
<b>B. PEMBIAYAAN DAERAH LOCAL GOVERNMENT FINANCING</b>	<b>157 578 372</b>	<b>114 065 875</b>
<b>JUMLAH/TOTAL</b>	<b>1 161 242 625</b>	<b>1 199 005 878</b>

\*) APBD / Regional budget

**TABEL** 35.b.3  
**TABLE**

**REALISASI PENGELUARAN PEMERINTAH KABUPATEN JAYAPURA, PROVINSI PAPUA  
MENURUT JENIS PENGELUARAN (ribu rupiah), 2014-2015  
ACTUAL EXPENDITURES OF REGENCY GOVERNMENT OF JAYAPURA, PAPUA  
PROVINCE BY EXPENDITURE ITEM (thousand rupiahs), 2014-2015**

Kabupaten/ Regency : Jayapura

Jenis Pengeluaran <i>Expenditures items</i>	2014	2015 *)
(1)	(2)	(3)
<b>A. BELANJA TIDAK LANGSUNG INDIRECT EXPENDITURES</b>	<b>470 515 447</b>	<b>584 212 178</b>
1. Belanja Pegawai <i>Personnel Expenditures</i>	330 109 875	424 275 752
2. Belanja Bunga <i>Interest Expenditures</i>	0	0
3. Belanja Subsidi <i>Subsidies Expenditures</i>	0	0
4. Belanja Hibah <i>Grant Expenditures</i>	31 405 871	39 099 140
5. Belanja Bantuan Sosial <i>Social Aids Expenditures</i>	11 358 965	4 814 395
6. Belanja Bagi Hasil <i>Sharing fund Expenditures</i>	0	0
7. Belanja Bantuan Keuangan <i>Financial Aids Expenditures</i>	95 813 702	113 522 891
8. Pengeluaran Tidak Terduga <i>Unpredicted Expenditures</i>	1 827 034	2 500 000
<b>B. BELANJA LANGSUNG DIRECT EXPENDITURES</b>	<b>501 752 770</b>	<b>556 793 700</b>
1. Belanja Pegawai <i>Personnel Expenditures</i>	61 339 114	68 428 319
2. Belanja Barang dan Jasa <i>Goods and Services Expenditures</i>	224 304 991	268 778 633
3. Belanja Modal <i>Capital Expenditures</i>	216 108 665	219 586 748
<b>C. PEMBIAYAAN DAERAH LOCAL GOVERNMENT FINANCING</b>	<b>188 974 408</b>	<b>58 000 000</b>
<b>JUMLAH/TOTAL</b>	<b>1 161 242 625</b>	<b>1 199 005 878</b>

\*) APBD / Regional budget

**TABEL** 35.a.4  
**TABLE**

**REALISASI PENERIMAAN PEMERINTAH KABUPATEN NABIRE, PROVINSI PAPUA  
MENURUT JENIS PENERIMAAN (ribu rupiah), 2014-2015  
ACTUAL RECEIPT OF REGENCY GOVERNMENT OF NABIRE, PAPUA PROVINCE BY  
RECEIPT ITEM (thousand rupiahs), 2014-2015**

Kabupaten/ Regency : Nabire

Jenis Penerimaan Revenues items	2014	2015 *)
(1)	(2)	(3)
<b>A. PENDAPATAN DAERAH LOCAL GOVERNMENT REVENUES</b>	<b>1 054 229 417</b>	<b>1 046 920 087</b>
1. Pendapatan Asli Daerah <i>Original Local Government Revenues</i>	45 605 270	21 999 999
1.1. Pajak Daerah <i>Local Taxes</i>	19 859 538	8 451 000
1.2. Retribusi Daerah <i>Local Retributions</i>	15 569 852	7 097 836
1.3. Hasil Perusahaan Milik Daerah & Pengelolaan Kekayaan Daerah yang Dipisahkan <i>Income of Regional Government Corporate and Management of Separated Reg. Government Wealth</i>	3 325 599	2 700 000
1.4. Lain-lain PAD yang Sah <i>Other Original Local Gov. Revenues</i>	6 850 281	3 751 163
2. Dana Perimbangan <i>Balanced Budget</i>	773 528 480	838 160 647
2.1. Bagi Hasil Pajak <i>Tax Share</i>	16 175 320	16 903 464
2.2. Bagi Hasil Bukan Pajak/Sumber Daya Alam <i>Non Tax Share/Natural Resources</i>	36 063 775	32 112 231
2.3. Dana Alokasi Umum <i>General Allocation Funds</i>	640 556 625	675 594 612
2.4. Dana Alokasi Khusus <i>Special Allocation Funds</i>	80 732 760	113 550 340
3. Lain-lain Pendapatan yang Sah <i>Other Legal Revenues</i>	235 095 667	186 759 441
<b>B. PEMBIAYAAN DAERAH LOCAL GOVERNMENT FINANCING</b>	<b>1 072 773</b>	<b>0</b>
<b>JUMLAH/TOTAL</b>	<b>1 055 302 190</b>	<b>1 046 920 087</b>

\*) APBD / Regional budget

**TABEL** 35.b.4  
**TABLE**

**REALISASI PENGELUARAN PEMERINTAH KABUPATEN NABIRE, PROVINSI PAPUA  
MENURUT JENIS PENGELUARAN (ribu rupiah), 2014-2015  
ACTUAL EXPENDITURES OF REGENCY GOVERNMENT OF NABIRE, PAPUA PROVINCE  
BY EXPENDITURE ITEM (thousand rupiahs), 2014-2015**

Kabupaten/ Regency : Nabire

Jenis Pengeluaran <i>Expenditures items</i>	2014	2015 *)
(1)	(2)	(3)
<b>A. BELANJA TIDAK LANGSUNG INDIRECT EXPENDITURES</b>	<b>443 379 341</b>	<b>487 561 041</b>
1. Belanja Pegawai <i>Personnel Expenditures</i>	315 382 501	375 279 670
2. Belanja Bunga <i>Interest Expenditures</i>	0	0
3. Belanja Subsidi <i>Subsidies Expenditures</i>	0	0
4. Belanja Hibah <i>Grant Expenditures</i>	18 181 250	42 731 371
5. Belanja Bantuan Sosial <i>Social Aids Expenditures</i>	105 833 480	54 550 000
6. Belanja Bagi Hasil <i>Sharing fund Expenditures</i>	0	0
7. Belanja Bantuan Keuangan <i>Financial Aids Expenditures</i>	3 856 875	0
8. Pengeluaran Tidak Terduga <i>Unpredicted Expenditures</i>	125 235	15 000 000
<b>B. BELANJA LANGSUNG DIRECT EXPENDITURES</b>	<b>536 809 899</b>	<b>473 439 919</b>
1. Belanja Pegawai <i>Personnel Expenditures</i>	101 143 172	76 623 736
2. Belanja Barang dan Jasa <i>Goods and Services Expenditures</i>	249 475 487	235 115 045
3. Belanja Modal <i>Capital Expenditures</i>	186 191 240	161 701 138
<b>C. PEMBIAYAAN DAERAH LOCAL GOVERNMENT FINANCING</b>	<b>75 112 950</b>	<b>85 919 127</b>
<b>JUMLAH/TOTAL</b>	<b>1 055 302 190</b>	<b>1 046 920 087</b>

\*) APBD / Regional budget

**TABEL** 35.a.5  
**TABLE**

**REALISASI PENERIMAAN PEMERINTAH KABUPATEN KEPULAUAN YAPEN , PROVINSI PAPUA MENURUT JENIS PENERIMAAN (ribu rupiah), 2014-2015**  
**ACTUAL RECEIPT OF REGENCY GOVERNMENT OF KEPULAUAN YAPEN , PAPUA PROVINCE BY RECEIPT ITEM (thousand rupiahs), 2014-2015**

Kabupaten/ *Regency* : Kepulauan Yapen

Jenis Penerimaan <i>Revenues items</i>	2014	2015 *)
(1)	(2)	(3)
<b>A. PENDAPATAN DAERAH</b> <b>LOCAL GOVERNMENT REVENUES</b>	<b>802 455 077</b>	<b>895 333 558</b>
1. Pendapatan Asli Daerah <i>Original Local Government Revenues</i>	25 873 651	39 375 483
1.1. Pajak Daerah <i>Local Taxes</i>	5 055 056	1 608 000
1.2. Retribusi Daerah <i>Local Retributions</i>	9 334 837	24 680 064
1.3. Hasil Perusahaan Milik Daerah & Pengelolaan Kekayaan Daerah yang Dipisahkan <i>Income of Regional Government Corporate and Management of Separated Reg. Government Wealth</i>	3 951 583	1 685 553
1.4. Lain-lain PAD yang Sah <i>Other Original Local Gov. Revenues</i>	7 532 175	11 401 866
2. Dana Perimbangan <i>Balanced Budget</i>	592 731 399	631 762 087
2.1. Bagi Hasil Pajak <i>Tax Share</i>	24 333 905	23 918 707
2.2. Bagi Hasil Bukan Pajak/Sumber Daya Alam <i>Non Tax Share/Natural Resources</i>	19 630 629	23 726 780
2.3. Dana Alokasi Umum <i>General Alocation Funds</i>	469 840 515	490 124 080
2.4. Dana Alokasi Khusus <i>Special Alocation Funds</i>	78 926 350	93 992 520
3. Lain-lain Pendapatan yang Sah <i>Other Legal Revenues</i>	183 850 027	224 195 988
<b>B. PEMBIAYAAN DAERAH</b> <b>LOCAL GOVERNMENT FINANCING</b>	<b>66 373 965</b>	<b>0</b>
<b>JUMLAH/TOTAL</b>	<b>868 829 042</b>	<b>895 333 558</b>

\*) APBD / *Regional budget*



**TABEL** 35.b.5  
**TABLE**

**REALISASI PENGELUARAN PEMERINTAH KABUPATEN KEPULAUAN YAPEN , PROVINSI PAPUA MENURUT JENIS PENGELUARAN (ribu rupiah), 2014-2015**  
**ACTUAL EXPENDITURES OF REGENCY GOVERNMENT OF KEPULAUAN YAPEN , PAPUA PROVINCE BY EXPENDITURE ITEM (thousand rupiahs), 2014-2015**

Kabupaten/ *Regency* : Kepulauan Yapen

Jenis Pengeluaran <i>Expenditures items</i>	2014	2015 *)
(1)	(2)	(3)
<b>A. BELANJA TIDAK LANGSUNG</b> <b>INDIRECT EXPENDITURES</b>	<b>341 286 650</b>	<b>408 107 629</b>
1. Belanja Pegawai <i>Personnel Expenditures</i>	261 906 470	315 875 159
2. Belanja Bunga <i>Interest Expenditures</i>	0	0
3. Belanja Subsidi <i>Subsidies Expenditures</i>	0	0
4. Belanja Hibah <i>Grant Expenditures</i>	35 701 025	27 655 630
5. Belanja Bantuan Sosial <i>Social Aids Expenditures</i>	13 672 576	13 576 840
6. Belanja Bagi Hasil <i>Sharing fund Expenditures</i>	0	0
7. Belanja Bantuan Keuangan <i>Financial Aids Expenditures</i>	28 963 579	50 000 000
8. Pengeluaran Tidak Terduga <i>Unpredicted Expenditures</i>	1 043 000	1 000 000
<b>B. BELANJA LANGSUNG</b> <b>DIRECT EXPENDITURES</b>	<b>445 706 296</b>	<b>463 225 929</b>
1. Belanja Pegawai <i>Personnel Expenditures</i>	25 735 140	51 990 186
2. Belanja Barang dan Jasa <i>Goods and Services Expenditures</i>	200 307 699	199 367 335
3. Belanja Modal <i>Capital Expenditures</i>	219 663 457	211 868 408
<b>C. PEMBIAYAAN DAERAH</b> <b>LOCAL GOVERNMENT FINANCING</b>	<b>81 836 096</b>	<b>24 000 000</b>
<b>JUMLAH/TOTAL</b>	<b>868 829 042</b>	<b>895 333 558</b>

\*) APBD / *Regional budget*

**TABEL** 35.a.6  
**TABLE**

**REALISASI PENERIMAAN PEMERINTAH KABUPATEN BIAK NUMFOR, PROVINSI PAPUA  
MENURUT JENIS PENERIMAAN (ribu rupiah), 2014-2015  
ACTUAL RECEIPT OF REGENCY GOVERNMENT OF BIAK NUMFOR, PAPUA PROVINCE  
BY RECEIPT ITEM (thousand rupiahs), 2014-2015**

Kabupaten/ Regency : Biak Numfor

Jenis Penerimaan Revenues items	2014**)	2015 *)
(1)	(2)	(3)
<b>A. PENDAPATAN DAERAH LOCAL GOVERNMENT REVENUES</b>	<b>769 792 276</b>	<b>1 000 382 718</b>
1. Pendapatan Asli Daerah <i>Original Local Government Revenues</i>	18 654 520	59 084 802
1.1. Pajak Daerah <i>Local Taxes</i>	6 505 871	11 310 000
1.2. Retribusi Daerah <i>Local Retributions</i>	4 160 968	9 357 710
1.3. Hasil Perusahaan Milik Daerah & Pengelolaan Kekayaan Daerah yang Dipisahkan <i>Income of Regional Government Corporate and Management of Separated Reg. Government Wealth</i>	716 996	600 000
1.4. Lain-lain PAD yang Sah <i>Other Original Local Gov. Revenues</i>	7 270 685	37 817 092
2. Dana Perimbangan <i>Balanced Budget</i>	617 783 171	693 687 175
2.1. Bagi Hasil Pajak <i>Tax Share</i>	17 397 638	24 375 038
2.2. Bagi Hasil Bukan Pajak/Sumber Daya Alam <i>Non Tax Share/Natural Resources</i>	9 594 738	17 409 608
2.3. Dana Alokasi Umum <i>General Allocation Funds</i>	525 097 245	550 027 939
2.4. Dana Alokasi Khusus <i>Special Allocation Funds</i>	65 693 550	101 874 590
3. Lain-lain Pendapatan yang Sah <i>Other Legal Revenues</i>	133 354 585	247 610 741
<b>B. PEMBIAYAAN DAERAH LOCAL GOVERNMENT FINANCING</b>	<b>23 371 048</b>	<b>22 581 245</b>
<b>JUMLAH/TOTAL</b>	<b>793 163 324</b>	<b>1 022 963 963</b>

\*) APBD / Regional budget

\*\*) Angka Estimasi

**TABEL** 35.b.6  
**TABLE**

**REALISASI PENGELUARAN PEMERINTAH KABUPATEN BIAK NUMFOR, PROVINSI PAPUA  
MENURUT JENIS PENGELUARAN (ribu rupiah), 2014-2015  
ACTUAL EXPENDITURES OF REGENCY GOVERNMENT OF BIAK NUMFOR, PAPUA  
PROVINCE BY EXPENDITURE ITEM (thousand rupiahs), 2014-2015**

Kabupaten/ *Regency* : Biak Numfor

Jenis Pengeluaran <i>Expenditures items</i>	2014**)	2015 *)
(1)	(2)	(3)
<b>A. BELANJA TIDAK LANGSUNG INDIRECT EXPENDITURES</b>	<b>447 309 501</b>	<b>508 320 439</b>
1. Belanja Pegawai <i>Personnel Expenditures</i>	337 026 862	381 362 683
2. Belanja Bunga <i>Interest Expenditures</i>	0	0
3. Belanja Subsidi <i>Subsidies Expenditures</i>	0	0
4. Belanja Hibah <i>Grant Expenditures</i>	80 526 773	60 392 882
5. Belanja Bantuan Sosial <i>Social Aids Expenditures</i>	2 965 726	2 000 000
6. Belanja Bagi Hasil <i>Sharing fund Expenditures</i>	0	0
7. Belanja Bantuan Keuangan <i>Financial Aids Expenditures</i>	26 790 140	64 064 874
8. Pengeluaran Tidak Terduga <i>Unpredicted Expenditures</i>	0	500 000
<b>B. BELANJA LANGSUNG DIRECT EXPENDITURES</b>	<b>299 209 884</b>	<b>514 643 524</b>
1. Belanja Pegawai <i>Personnel Expenditures</i>	30 980 028	34 458 600
2. Belanja Barang dan Jasa <i>Goods and Services Expenditures</i>	165 234 567	282 848 151
3. Belanja Modal <i>Capital Expenditures</i>	102 995 289	197 336 773
<b>C. PEMBIAYAAN DAERAH LOCAL GOVERNMENT FINANCING</b>	<b>46 643 939</b>	<b>0</b>
<b>JUMLAH/TOTAL</b>	<b>793 163 324</b>	<b>1 022 963 963</b>

\*) APBD / *Regional budget*

\*\*) *Angka Estimasi*

**TABEL** 35.a.7  
**TABLE**

**REALISASI PENERIMAAN PEMERINTAH KABUPATEN PANIAI, PROVINSI PAPUA  
MENURUT JENIS PENERIMAAN (ribu rupiah), 2014-2015  
ACTUAL RECEIPT OF REGENCY GOVERNMENT OF PANIAI, PAPUA PROVINCE BY  
RECEIPT ITEM (thousand rupiahs), 2014-2015**

Kabupaten/ Regency : Paniai

Jenis Penerimaan Revenues items	2014**)	2015 *)
(1)	(2)	(3)
<b>A. PENDAPATAN DAERAH LOCAL GOVERNMENT REVENUES</b>	<b>804 743 246</b>	<b>881 946 756</b>
1. Pendapatan Asli Daerah <i>Original Local Government Revenues</i>	19 198 449	20 206 518
1.1. Pajak Daerah <i>Local Taxes</i>	138 481	76 360
1.2. Retribusi Daerah <i>Local Retributions</i>	12 893 360	265 295
1.3. Hasil Perusahaan Milik Daerah & Pengelolaan Kekayaan Daerah yang Dipisahkan <i>Income of Regional Government Corporate and Management of Separated Reg. Government Wealth</i>	3 228 652	3 351 774
1.4. Lain-lain PAD yang Sah <i>Other Original Local Gov. Revenues</i>	2 937 956	16 513 089
2. Dana Perimbangan <i>Balanced Budget</i>	653 343 131	710 967 098
2.1. Bagi Hasil Pajak <i>Tax Share</i>	19 869 820	36 768 614
2.2. Bagi Hasil Bukan Pajak/Sumber Daya Alam <i>Non Tax Share/Natural Resources</i>	13 419 118	15 829 341
2.3. Dana Alokasi Umum <i>General Alocation Funds</i>	508 843 453	528 268 843
2.4. Dana Alokasi Khusus <i>Special Alocation Funds</i>	111 210 740	130 100 300
3. Lain-lain Pendapatan yang Sah <i>Other Legal Revenues</i>	132 201 666	150 773 140
<b>B. PEMBIAYAAN DAERAH LOCAL GOVERNMENT FINANCING</b>	<b>71 246 290</b>	<b>0</b>
<b>JUMLAH/TOTAL</b>	<b>875 989 536</b>	<b>881 946 756</b>

\*) APBD / Regional budget

\*\*) Angka Estimasi

**TABEL** 35.b.7  
**TABLE**

**REALISASI PENGELUARAN PEMERINTAH KABUPATEN PANIAI, PROVINSI PAPUA  
MENURUT JENIS PENGELUARAN (ribu rupiah), 2014-2015  
ACTUAL EXPENDITURES OF REGENCY GOVERNMENT OF PANIAI, PAPUA PROVINCE BY  
EXPENDITURE ITEM (thousand rupiahs), 2014-2015**

Kabupaten/ Regency : Paniai

Jenis Pengeluaran <i>Expenditures items</i>	2014 **)	2015 *)
(1)	(2)	(3)
<b>A. BELANJA TIDAK LANGSUNG INDIRECT EXPENDITURES</b>	<b>323 989 702</b>	<b>373 172 188</b>
1. Belanja Pegawai <i>Personnel Expenditures</i>	234 999 678	298 804 472
2. Belanja Bunga <i>Interest Expenditures</i>	0	0
3. Belanja Subsidi <i>Subsidies Expenditures</i>	0	0
4. Belanja Hibah <i>Grant Expenditures</i>	33 766 975	46 437 716
5. Belanja Bantuan Sosial <i>Social Aids Expenditures</i>	52 193 595	23 930 000
6. Belanja Bagi Hasil <i>Sharing fund Expenditures</i>	0	0
7. Belanja Bantuan Keuangan <i>Financial Aids Expenditures</i>	3 029 454	3 000 000
8. Pengeluaran Tidak Terduga <i>Unpredicted Expenditures</i>	0	1 000 000
<b>B. BELANJA LANGSUNG DIRECT EXPENDITURES</b>	<b>429 888 867</b>	<b>521 902 381</b>
1. Belanja Pegawai <i>Personnel Expenditures</i>	55 123 627	2 883 113
2. Belanja Barang dan Jasa <i>Goods and Services Expenditures</i>	204 418 884	309 270 515
3. Belanja Modal <i>Capital Expenditures</i>	170 346 356	209 748 753
<b>C. PEMBIAYAAN DAERAH LOCAL GOVERNMENT FINANCING</b>	<b>122 110 967</b>	<b>- 13 127 813</b>
<b>JUMLAH/TOTAL</b>	<b>875 989 536</b>	<b>881 946 756</b>

\*) APBD / Regional budget

\*\*) Angka Estimasi

**TABEL** 35.a.8  
**TABLE**

**REALISASI PENERIMAAN PEMERINTAH KABUPATEN PUNCAK JAYA, PROVINSI PAPUA  
MENURUT JENIS PENERIMAAN (ribu rupiah), 2014-2015  
ACTUAL RECEIPT OF REGENCY GOVERNMENT OF PUNCAK JAYA, PAPUA PROVINCE  
BY RECEIPT ITEM (thousand rupiahs), 2014-2015**

Kabupaten/ Regency : Puncak Jaya

Jenis Penerimaan Revenues items	2014**)	2015 *)
(1)	(2)	(3)
<b>A. PENDAPATAN DAERAH LOCAL GOVERNMENT REVENUES</b>	<b>1 089 187 144</b>	<b>1 205 075 872</b>
1. Pendapatan Asli Daerah <i>Original Local Government Revenues</i>	12 739 041	16 812 969
1.1. Pajak Daerah <i>Local Taxes</i>	577 644	880 376
1.2. Retribusi Daerah <i>Local Retributions</i>	2 867 863	2 414 523
1.3. Hasil Perusahaan Milik Daerah & Pengelolaan Kekayaan Daerah yang Dipisahkan <i>Income of Regional Government Corporate and Management of Separated Reg. Government Wealth</i>	8 097 785	0
1.4. Lain-lain PAD yang Sah <i>Other Original Local Gov. Revenues</i>	1 195 749	13 518 070
2. Dana Perimbangan <i>Balanced Budget</i>	798 650 467	898 983 097
2.1. Bagi Hasil Pajak <i>Tax Share</i>	18 705 581	15 873 718
2.2. Bagi Hasil Bukan Pajak/Sumber Daya Alam <i>Non Tax Share/Natural Resources</i>	11 020 174	32 736 915
2.3. Dana Alokasi Umum <i>General Alocation Funds</i>	632 414 392	659 625 244
2.4. Dana Alokasi Khusus <i>Special Alocation Funds</i>	136 510 320	190 747 220
3. Lain-lain Pendapatan yang Sah <i>Other Legal Revenues</i>	277 797 636	289 279 806
<b>B. PEMBIAYAAN DAERAH LOCAL GOVERNMENT FINANCING</b>	<b>8 621 668</b>	<b>20 918 728</b>
<b>JUMLAH/TOTAL</b>	<b>1 097 808 812</b>	<b>1 225 994 600</b>

\*) APBD / Regional budget

\*\*) Angka Estimasi

**TABEL** 35.b.8  
**TABLE**

**REALISASI PENGELUARAN PEMERINTAH KABUPATEN PUNCAK JAYA, PROVINSI PAPUA  
MENURUT JENIS PENGELUARAN (ribu rupiah), 2014-2015  
ACTUAL EXPENDITURES OF REGENCY GOVERNMENT OF PUNCAK JAYA, PAPUA  
PROVINCE BY EXPENDITURE ITEM (thousand rupiahs), 2014-2015**

Kabupaten/ Regency : Puncak Jaya

Jenis Pengeluaran <i>Expenditures items</i>	2014**)	2015 *)
(1)	(2)	(3)
<b>A. BELANJA TIDAK LANGSUNG INDIRECT EXPENDITURES</b>	<b>434 772 456</b>	<b>338 859 757</b>
1. Belanja Pegawai <i>Personnel Expenditures</i>	209 133 971	248 761 573
2. Belanja Bunga <i>Interest Expenditures</i>	0	0
3. Belanja Subsidi <i>Subsidies Expenditures</i>	0	0
4. Belanja Hibah <i>Grant Expenditures</i>	159 140 644	60 937 584
5. Belanja Bantuan Sosial <i>Social Aids Expenditures</i>	25 092 731	19 160 600
6. Belanja Bagi Hasil <i>Sharing fund Expenditures</i>	0	0
7. Belanja Bantuan Keuangan <i>Financial Aids Expenditures</i>	0	0
8. Pengeluaran Tidak Terduga <i>Unpredicted Expenditures</i>	41 405 110	10 000 000
<b>B. BELANJA LANGSUNG DIRECT EXPENDITURES</b>	<b>652 028 891</b>	<b>880 134 843</b>
1. Belanja Pegawai <i>Personnel Expenditures</i>	55 293 255	115 179 036
2. Belanja Barang dan Jasa <i>Goods and Services Expenditures</i>	340 390 402	283 903 632
3. Belanja Modal <i>Capital Expenditures</i>	256 345 234	481 052 175
<b>C. PEMBIAYAAN DAERAH LOCAL GOVERNMENT FINANCING</b>	<b>11 007 465</b>	<b>7 000 000</b>
<b>JUMLAH/TOTAL</b>	<b>1 097 808 812</b>	<b>1 225 994 600</b>

\*) APBD / Regional budget

\*\*) Angka Estimasi

**TABEL** 35.a.9  
**TABLE**

**REALISASI PENERIMAAN PEMERINTAH KABUPATEN MIMIKA, PROVINSI PAPUA  
MENURUT JENIS PENERIMAAN (ribu rupiah), 2014-2015  
ACTUAL RECEIPT OF REGENCY GOVERNMENT OF MIMIKA, PAPUA PROVINCE BY  
RECEIPT ITEM (thousand rupiahs), 2014-2015**

Kabupaten/ Regency : Mimika

Jenis Penerimaan Revenues items	2014**)	2015 *)
(1)	(2)	(3)
<b>A. PENDAPATAN DAERAH LOCAL GOVERNMENT REVENUES</b>	<b>1 520 545 126</b>	<b>2 022 587 848</b>
1. Pendapatan Asli Daerah <i>Original Local Government Revenues</i>	147 195 496	240 609 071
1.1. Pajak Daerah <i>Local Taxes</i>	103 256 658	158 987 847
1.2. Retribusi Daerah <i>Local Retributions</i>	8 893 837	8 096 151
1.3. Hasil Perusahaan Milik Daerah & Pengelolaan Kekayaan Daerah yang Dipisahkan <i>Income of Regional Government Corporate and Management of Separated Reg. Government Wealth</i>	6 407 421	9 000 000
1.4. Lain-lain PAD yang Sah <i>Other Original Local Gov. Revenues</i>	28 637 580	64 525 073
2. Dana Perimbangan <i>Balanced Budget</i>	1 202 489 206	1 565 969 271
2.1. Bagi Hasil Pajak <i>Tax Share</i>	200 111 346	273 721 421
2.2. Bagi Hasil Bukan Pajak/Sumber Daya Alam <i>Non Tax Share/Natural Resources</i>	338 487 435	576 499 424
2.3. Dana Alokasi Umum <i>General Alocation Funds</i>	582 498 865	599 825 386
2.4. Dana Alokasi Khusus <i>Special Alocation Funds</i>	81 391 560	115 923 040
3. Lain-lain Pendapatan yang Sah <i>Other Legal Revenues</i>	170 860 424	216 009 506
<b>B. PEMBIAYAAN DAERAH LOCAL GOVERNMENT FINANCING</b>	<b>209 073 760</b>	<b>230 000 000</b>
<b>JUMLAH/TOTAL</b>	<b>1 729 618 886</b>	<b>2 252 587 848</b>

\*) APBD / Regional budget

\*\*) Angka Estimasi



**TABEL** 35.b.9  
**TABLE**

**REALISASI PENGELUARAN PEMERINTAH KABUPATEN MIMIKA, PROVINSI PAPUA  
MENURUT JENIS PENGELUARAN (ribu rupiah), 2014-2015  
ACTUAL EXPENDITURES OF REGENCY GOVERNMENT OF MIMIKA, PAPUA PROVINCE  
BY EXPENDITURE ITEM (thousand rupiahs), 2014-2015**

Kabupaten/ Regency : Mimika

Jenis Pengeluaran <i>Expenditures items</i>	2014**) (2)	2015 *) (3)
(1)	(2)	(3)
<b>A. BELANJA TIDAK LANGSUNG INDIRECT EXPENDITURES</b>	<b>528 141 147</b>	<b>693 312 401</b>
1. Belanja Pegawai <i>Personnel Expenditures</i>	342 666 726	556 710 878
2. Belanja Bunga <i>Interest Expenditures</i>	0	0
3. Belanja Subsidi <i>Subsidies Expenditures</i>	0	10 000 000
4. Belanja Hibah <i>Grant Expenditures</i>	87 069 544	46 501 523
5. Belanja Bantuan Sosial <i>Social Aids Expenditures</i>	73 430 097	71 100 000
6. Belanja Bagi Hasil <i>Sharing fund Expenditures</i>	0	0
7. Belanja Bantuan Keuangan <i>Financial Aids Expenditures</i>	6 502 733	4 000 000
8. Pengeluaran Tidak Terduga <i>Unpredicted Expenditures</i>	18 472 047	5 000 000
<b>B. BELANJA LANGSUNG DIRECT EXPENDITURES</b>	<b>788 505 067</b>	<b>1 544 275 447</b>
1. Belanja Pegawai <i>Personnel Expenditures</i>	89 564 575	176 279 929
2. Belanja Barang dan Jasa <i>Goods and Services Expenditures</i>	404 477 429	641 447 939
3. Belanja Modal <i>Capital Expenditures</i>	294 463 063	726 547 579
<b>C. PEMBIAYAAN DAERAH LOCAL GOVERNMENT FINANCING</b>	<b>412 972 672</b>	<b>15 000 000</b>
<b>JUMLAH/TOTAL</b>	<b>1 729 618 886</b>	<b>2 252 587 848</b>

\*) APBD / Regional budget

\*\*) Angka Estimasi

**TABEL**  
**TABLE**

35.a.10

**REALISASI PENERIMAAN PEMERINTAH KABUPATEN BOVEN DIGOEL, PROVINSI PAPUA  
MENURUT JENIS PENERIMAAN (ribu rupiah), 2014-2015  
ACTUAL RECEIPT OF REGENCY GOVERNMENT OF BOVEN DIGOEL, PAPUA PROVINCE  
BY RECEIPT ITEM (thousand rupiahs), 2014-2015**

Kabupaten/ Regency : Boven Digoel

Jenis Penerimaan Revenues items	2014 **)	2015 *)
(1)	(2)	(3)
<b>A. PENDAPATAN DAERAH LOCAL GOVERNMENT REVENUES</b>	<b>956 353 786</b>	<b>1 118 859 940</b>
1. Pendapatan Asli Daerah <i>Original Local Government Revenues</i>	35 470 341	9 139 032
1.1. Pajak Daerah <i>Local Taxes</i>	8 707 161	2 426 000
1.2. Retribusi Daerah <i>Local Retributions</i>	1 480 730	2 164 000
1.3. Hasil Perusahaan Milik Daerah & Pengelolaan Kekayaan Daerah yang Dipisahkan <i>Income of Regional Government Corporate and Management of Separated Reg. Government Wealth</i>	2 229 935	1 200 000
1.4. Lain-lain PAD yang Sah <i>Other Original Local Gov. Revenues</i>	23 052 515	3 349 032
2. Dana Perimbangan <i>Balanced Budget</i>	864 967 148	950 981 557
2.1. Bagi Hasil Pajak <i>Tax Share</i>	30 012 839	44 946 972
2.2. Bagi Hasil Bukan Pajak/Sumber Daya Alam <i>Non Tax Share/Natural Resources</i>	16 300 250	35 475 057
2.3. Dana Alokasi Umum <i>General Alocation Funds</i>	740 002 449	783 185 708
2.4. Dana Alokasi Khusus <i>Special Alocation Funds</i>	78 651 610	87 373 820
3. Lain-lain Pendapatan yang Sah <i>Other Legal Revenues</i>	55 916 297	158 739 351
<b>B. PEMBIAYAAN DAERAH LOCAL GOVERNMENT FINANCING</b>	<b>825 893 561</b>	<b>34 964 738</b>
<b>JUMLAH/TOTAL</b>	<b>1 782 247 347</b>	<b>1 153 824 678</b>

\*) APBD / Regional budget

\*\*) Angka Estimasi

**TABEL** 35.b.10  
**TABLE**

**REALISASI PENGELUARAN PEMERINTAH KABUPATEN BOVEN DIGOEL, PROVINSI PAPUA  
MENURUT JENIS PENGELUARAN (ribu rupiah), 2014-2015  
ACTUAL EXPENDITURES OF REGENCY GOVERNMENT OF BOVEN DIGOEL, PAPUA  
PROVINCE BY EXPENDITURE ITEM (thousand rupiahs), 2014-2015**

Kabupaten/ *Regency* : Boven Digoel

Jenis Pengeluaran <i>Expenditures items</i>	2014**)	2015 *)
(1)	(2)	(3)
<b>A. BELANJA TIDAK LANGSUNG INDIRECT EXPENDITURES</b>	<b>222 756 866</b>	<b>324 289 322</b>
1. Belanja Pegawai <i>Personnel Expenditures</i>	135 363 553	208 019 367
2. Belanja Bunga <i>Interest Expenditures</i>	0	0
3. Belanja Subsidi <i>Subsidies Expenditures</i>	0	0
4. Belanja Hibah <i>Grant Expenditures</i>	10 346 642	15 012 827
5. Belanja Bantuan Sosial <i>Social Aids Expenditures</i>	53 520 796	39 300 000
6. Belanja Bagi Hasil <i>Sharing fund Expenditures</i>	0	0
7. Belanja Bantuan Keuangan <i>Financial Aids Expenditures</i>	17 976 425	59 957 128
8. Pengeluaran Tidak Terduga <i>Unpredicted Expenditures</i>	5 549 450	2 000 000
<b>B. BELANJA LANGSUNG DIRECT EXPENDITURES</b>	<b>755 317 257</b>	<b>770 454 606</b>
1. Belanja Pegawai <i>Personnel Expenditures</i>	41 931 423	67 686 756
2. Belanja Barang dan Jasa <i>Goods and Services Expenditures</i>	251 371 176	331 643 174
3. Belanja Modal <i>Capital Expenditures</i>	462 014 658	371 124 676
<b>C. PEMBIAYAAN DAERAH LOCAL GOVERNMENT FINANCING</b>	<b>804 173 224</b>	<b>59 080 750</b>
<b>JUMLAH/TOTAL</b>	<b>1 782 247 347</b>	<b>1 153 824 678</b>

\*) APBD / *Regional budget*

\*\*) *Angka Estimasi*

**TABEL** 35.a.11  
**TABLE**

**REALISASI PENERIMAAN PEMERINTAH KABUPATEN MAPPI, PROVINSI PAPUA  
MENURUT JENIS PENERIMAAN (ribu rupiah), 2014-2015  
ACTUAL RECEIPT OF REGENCY GOVERNMENT OF MAPPI, PAPUA PROVINCE BY  
RECEIPT ITEM (thousand rupiahs), 2014-2015**

Kabupaten/ Regency : Mappi

Jenis Penerimaan Revenues items	2014	2015 *)
(1)	(2)	(3)
<b>A. PENDAPATAN DAERAH LOCAL GOVERNMENT REVENUES</b>	<b>1 011 064 278</b>	<b>860 055 624</b>
1. Pendapatan Asli Daerah <i>Original Local Government Revenues</i>	38 876 748	12 933 860
1.1. Pajak Daerah <i>Local Taxes</i>	6 755 882	1 318 503
1.2. Retribusi Daerah <i>Local Retributions</i>	4 920 257	1 148 160
1.3. Hasil Perusahaan Milik Daerah & Pengelolaan Kekayaan Daerah yang Dipisahkan <i>Income of Regional Government Corporate and Management of Separated Reg. Government Wealth</i>	6 750 200	1 359 668
1.4. Lain-lain PAD yang Sah <i>Other Original Local Gov. Revenues</i>	20 450 409	9 107 529
2. Dana Perimbangan <i>Balanced Budget</i>	820 300 766	711 177 466
2.1. Bagi Hasil Pajak <i>Tax Share</i>	6 471 500	15 814 847
2.2. Bagi Hasil Bukan Pajak/Sumber Daya Alam <i>Non Tax Share/Natural Resources</i>	12 411 672	22 632 205
2.3. Dana Alokasi Umum <i>General Alocation Funds</i>	728 591 348	585 829 044
2.4. Dana Alokasi Khusus <i>Special Alocation Funds</i>	72 826 246	86 901 370
3. Lain-lain Pendapatan yang Sah <i>Other Legal Revenues</i>	151 886 764	135 944 298
<b>B. PEMBIAYAAN DAERAH LOCAL GOVERNMENT FINANCING</b>	<b>158 107 722</b>	<b>0</b>
<b>JUMLAH/TOTAL</b>	<b>1 169 172 000</b>	<b>860 055 624</b>

\*) APBD / Regional budget

**TABEL** 35.b.11  
**TABLE**

**REALISASI PENGELUARAN PEMERINTAH KABUPATEN MAPPI, PROVINSI PAPUA  
MENURUT JENIS PENGELUARAN (ribu rupiah), 2014-2015  
ACTUAL EXPENDITURES OF REGENCY GOVERNMENT OF MAPPI, PAPUA PROVINCE BY  
EXPENDITURE ITEM (thousand rupiahs), 2014-2015**

Kabupaten/ Regency : Mappi

Jenis Pengeluaran <i>Expenditures items</i>	2014	2015 *)
(1)	(2)	(3)
<b>A. BELANJA TIDAK LANGSUNG INDIRECT EXPENDITURES</b>	<b>318 284 542</b>	<b>176 868 620</b>
1. Belanja Pegawai <i>Personnel Expenditures</i>	199 005 245	140 421 542
2. Belanja Bunga <i>Interest Expenditures</i>	0	0
3. Belanja Subsidi <i>Subsidies Expenditures</i>	0	0
4. Belanja Hibah <i>Grant Expenditures</i>	31 658 741	19 565 000
5. Belanja Bantuan Sosial <i>Social Aids Expenditures</i>	47 449 610	3 051 478
6. Belanja Bagi Hasil <i>Sharing fund Expenditures</i>	0	0
7. Belanja Bantuan Keuangan <i>Financial Aids Expenditures</i>	40 170 946	13 830 600
8. Pengeluaran Tidak Terduga <i>Unpredicted Expenditures</i>	0	0
<b>B. BELANJA LANGSUNG DIRECT EXPENDITURES</b>	<b>622 906 662</b>	<b>191 143 756</b>
1. Belanja Pegawai <i>Personnel Expenditures</i>	75 880 179	39 491 950
2. Belanja Barang dan Jasa <i>Goods and Services Expenditures</i>	284 457 044	116 577 977
3. Belanja Modal <i>Capital Expenditures</i>	262 569 439	35 073 829
<b>C. PEMBIAYAAN DAERAH LOCAL GOVERNMENT FINANCING</b>	<b>227 980 796</b>	<b>492 043 248</b>
<b>JUMLAH/TOTAL</b>	<b>1 169 172 000</b>	<b>860 055 624</b>

\*) APBD / Regional budget

**TABEL** 35.a.12  
**TABLE**

**REALISASI PENERIMAAN PEMERINTAH KABUPATEN ASMAT, PROVINSI PAPUA  
MENURUT JENIS PENERIMAAN (ribu rupiah), 2014-2015  
ACTUAL RECEIPT OF REGENCY GOVERNMENT OF ASMAT, PAPUA PROVINCE BY  
RECEIPT ITEM (thousand rupiahs), 2014-2015**

Kabupaten/ Regency : Asmat

Jenis Penerimaan Revenues items	2014	2015 *)
(1)	(2)	(3)
<b>A. PENDAPATAN DAERAH LOCAL GOVERNMENT REVENUES</b>	<b>1 149 005 675</b>	<b>1 272 264 767</b>
1. Pendapatan Asli Daerah <i>Original Local Government Revenues</i>	63 263 057	57 864 056
1.1. Pajak Daerah <i>Local Taxes</i>	405 125	432 370
1.2. Retribusi Daerah <i>Local Retributions</i>	11 609 682	8 217 042
1.3. Hasil Perusahaan Milik Daerah & Pengelolaan Kekayaan Daerah yang Dipisahkan <i>Income of Regional Government Corporate and Management of Separated Reg. Government Wealth</i>	6 985 079	8 595 080
1.4. Lain-lain PAD yang Sah <i>Other Original Local Gov. Revenues</i>	44 263 171	40 619 564
2. Dana Perimbangan <i>Balanced Budget</i>	959 895 987	1 090 468 923
2.1. Bagi Hasil Pajak <i>Tax Share</i>	23 919 384	80 134 169
2.2. Bagi Hasil Bukan Pajak/Sumber Daya Alam <i>Non Tax Share/Natural Resources</i>	22 952 935	29 515 587
2.3. Dana Alokasi Umum <i>General Allocation Funds</i>	822 115 038	869 676 687
2.4. Dana Alokasi Khusus <i>Special Allocation Funds</i>	90 908 630	111 142 480
3. Lain-lain Pendapatan yang Sah <i>Other Legal Revenues</i>	125 846 631	123 931 788
<b>B. PEMBIAYAAN DAERAH LOCAL GOVERNMENT FINANCING</b>	<b>172 829 530</b>	<b>29 000 000</b>
<b>JUMLAH/TOTAL</b>	<b>1 321 835 205</b>	<b>1 301 264 767</b>

\*) APBD / Regional budget

**TABEL** 35.b.12  
**TABLE**

**REALISASI PENGELUARAN PEMERINTAH KABUPATEN ASMAT, PROVINSI PAPUA  
MENURUT JENIS PENGELUARAN (ribu rupiah), 2014-2015  
ACTUAL EXPENDITURES OF REGENCY GOVERNMENT OF ASMAT, PAPUA PROVINCE  
BY EXPENDITURE ITEM (thousand rupiahs), 2014-2015**

Kabupaten/ Regency : Asmat

Jenis Pengeluaran <i>Expenditures items</i>	2014	2015 *)
(1)	(2)	(3)
<b>A. BELANJA TIDAK LANGSUNG INDIRECT EXPENDITURES</b>	<b>340 400 681</b>	<b>483 131 242</b>
1. Belanja Pegawai <i>Personnel Expenditures</i>	222 595 091	280 082 257
2. Belanja Bunga <i>Interest Expenditures</i>	0	0
3. Belanja Subsidi <i>Subsidies Expenditures</i>	0	0
4. Belanja Hibah <i>Grant Expenditures</i>	1 901 000	23 442 685
5. Belanja Bantuan Sosial <i>Social Aids Expenditures</i>	62 313 220	42 336 505
6. Belanja Bagi Hasil <i>Sharing fund Expenditures</i>	0	0
7. Belanja Bantuan Keuangan <i>Financial Aids Expenditures</i>	53 303 185	136 769 795
8. Pengeluaran Tidak Terduga <i>Unpredicted Expenditures</i>	288 185	500 000
<b>B. BELANJA LANGSUNG DIRECT EXPENDITURES</b>	<b>824 865 813</b>	<b>818 133 825</b>
1. Belanja Pegawai <i>Personnel Expenditures</i>	88 984 512	108 848 126
2. Belanja Barang dan Jasa <i>Goods and Services Expenditures</i>	423 347 781	401 590 796
3. Belanja Modal <i>Capital Expenditures</i>	312 533 520	307 694 903
<b>C. PEMBIAYAAN DAERAH LOCAL GOVERNMENT FINANCING</b>	<b>156 568 711</b>	<b>- 300</b>
<b>JUMLAH/TOTAL</b>	<b>1 321 835 205</b>	<b>1 301 264 767</b>

\*) APBD / Regional budget

**TABEL**  
**TABLE**

35.a.13

**REALISASI PENERIMAAN PEMERINTAH KABUPATEN YAHUKIMO, PROVINSI PAPUA  
MENURUT JENIS PENERIMAAN (ribu rupiah), 2014-2015  
ACTUAL RECEIPT OF REGENCY GOVERNMENT OF YAHUKIMO, PAPUA PROVINCE BY  
RECEIPT ITEM (thousand rupiahs), 2014-2015**

Kabupaten/ Regency : Yahukimo

Jenis Penerimaan Revenues items	2014	2015 *)
(1)	(2)	(3)
<b>A. PENDAPATAN DAERAH LOCAL GOVERNMENT REVENUES</b>	<b>915 520 086</b>	<b>1 130 060 739</b>
1. Pendapatan Asli Daerah <i>Original Local Government Revenues</i>	17 725 672	20 902 794
1.1. Pajak Daerah <i>Local Taxes</i>	454 559	322 000
1.2. Retribusi Daerah <i>Local Retributions</i>	11 629 348	10 847 411
1.3. Hasil Perusahaan Milik Daerah & Pengelolaan Kekayaan Daerah yang Dipisahkan <i>Income of Regional Government Corporate and Management of Separated Reg. Government Wealth</i>	1 915 300	3 191 473
1.4. Lain-lain PAD yang Sah <i>Other Original Local Gov. Revenues</i>	3 726 465	6 541 910
2. Dana Perimbangan <i>Balanced Budget</i>	762 514 475	827 177 327
2.1. Bagi Hasil Pajak <i>Tax Share</i>	22 734 864	38 483 332
2.2. Bagi Hasil Bukan Pajak/Sumber Daya Alam <i>Non Tax Share/Natural Resources</i>	24 139 588	19 629 489
2.3. Dana Alokasi Umum <i>General Alocation Funds</i>	606 920 946	649 719 896
2.4. Dana Alokasi Khusus <i>Special Alocation Funds</i>	108 719 077	119 344 610
3. Lain-lain Pendapatan yang Sah <i>Other Legal Revenues</i>	135 279 939	281 980 618
<b>B. PEMBIAYAAN DAERAH LOCAL GOVERNMENT FINANCING</b>	<b>37 204 579</b>	<b>34 733 867</b>
<b>JUMLAH/TOTAL</b>	<b>952 724 665</b>	<b>1 164 794 606</b>

\*) APBD / Regional budget



**TABEL** 35.b.13  
**TABLE**

**REALISASI PENGELUARAN PEMERINTAH KABUPATEN YAHUKIMO, PROVINSI PAPUA  
MENURUT JENIS PENGELUARAN (ribu rupiah), 2014-2015  
ACTUAL EXPENDITURES OF REGENCY GOVERNMENT OF YAHUKIMO, PAPUA  
PROVINCE BY EXPENDITURE ITEM (thousand rupiahs), 2014-2015**

Kabupaten/ Regency : Yahukimo

Jenis Pengeluaran <i>Expenditures items</i>	2014	2015 *)
(1)	(2)	(3)
<b>A. BELANJA TIDAK LANGSUNG INDIRECT EXPENDITURES</b>	<b>383 555 450</b>	<b>539 133 500</b>
1. Belanja Pegawai <i>Personnel Expenditures</i>	248 430 293	315 395 007
2. Belanja Bunga <i>Interest Expenditures</i>	0	0
3. Belanja Subsidi <i>Subsidies Expenditures</i>	8 400 000	3 500 000
4. Belanja Hibah <i>Grant Expenditures</i>	46 624 460	40 540 000
5. Belanja Bantuan Sosial <i>Social Aids Expenditures</i>	15 483 885	13 641 900
6. Belanja Bagi Hasil <i>Sharing fund Expenditures</i>	0	0
7. Belanja Bantuan Keuangan <i>Financial Aids Expenditures</i>	64 470 160	165 408 169
8. Pengeluaran Tidak Terduga <i>Unpredicted Expenditures</i>	146 652	648 424
<b>B. BELANJA LANGSUNG DIRECT EXPENDITURES</b>	<b>507 310 536</b>	<b>649 951 421</b>
1. Belanja Pegawai <i>Personnel Expenditures</i>	32 126 351	38 527 092
2. Belanja Barang dan Jasa <i>Goods and Services Expenditures</i>	314 572 810	343 481 874
3. Belanja Modal <i>Capital Expenditures</i>	160 611 375	267 942 455
<b>C. PEMBIAYAAN DAERAH LOCAL GOVERNMENT FINANCING</b>	<b>61 858 679</b>	<b>- 24 290 315</b>
<b>JUMLAH/TOTAL</b>	<b>952 724 665</b>	<b>1 164 794 606</b>

\*) APBD / Regional budget

**TABEL** 35.a.14  
**TABLE**

**REALISASI PENERIMAAN PEMERINTAH KABUPATEN PEGUNUNGAN BINTANG, PROVINSI PAPUA MENURUT JENIS PENERIMAAN (ribu rupiah), 2014-2015**  
**ACTUAL RECEIPT OF REGENCY GOVERNMENT OF PEGUNUNGAN BINTANG, PAPUA PROVINCE BY RECEIPT ITEM (thousand rupiahs), 2014-2015**

Kabupaten/ *Regency* : Pegunungan Bintang

Jenis Penerimaan <i>Revenues items</i>	2014**)	2015 *)
(1)	(2)	(3)
<b>A. PENDAPATAN DAERAH</b> <b>LOCAL GOVERNMENT REVENUES</b>	<b>1 232 853 444</b>	<b>1 251 258 003</b>
1. Pendapatan Asli Daerah <i>Original Local Government Revenues</i>	13 539 698	13 175 100
1.1. Pajak Daerah <i>Local Taxes</i>	0	0
1.2. Retribusi Daerah <i>Local Retributions</i>	877 111	2 572 675
1.3. Hasil Perusahaan Milik Daerah & Pengelolaan Kekayaan Daerah yang Dipisahkan <i>Income of Regional Government Corporate and Management of Separated Reg. Government Wealth</i>	2 745 676	2 950 000
1.4. Lain-lain PAD yang Sah <i>Other Original Local Gov. Revenues</i>	9 916 911	7 652 425
2. Dana Perimbangan <i>Balanced Budget</i>	987 711 449	1 051 129 370
2.1. Bagi Hasil Pajak <i>Tax Share</i>	30 828 123	34 645 295
2.2. Bagi Hasil Bukan Pajak/Sumber Daya Alam <i>Non Tax Share/Natural Resources</i>	11 145 412	26 274 465
2.3. Dana Alokasi Umum <i>General Allocation Funds</i>	784 449 474	818 632 490
2.4. Dana Alokasi Khusus <i>Special Allocation Funds</i>	161 288 440	171 577 120
3. Lain-lain Pendapatan yang Sah <i>Other Legal Revenues</i>	231 602 297	186 953 533
<b>B. PEMBIAYAAN DAERAH</b> <b>LOCAL GOVERNMENT FINANCING</b>	<b>0</b>	<b>30 458 843</b>
<b>JUMLAH/TOTAL</b>	<b>1 232 853 444</b>	<b>1 281 716 846</b>

\*) APBD / *Regional budget*

\*\*) Angka Estimasi

**TABEL** 35.b.14  
**TABLE**

**REALISASI PENGELUARAN PEMERINTAH KABUPATEN PEGUNUNGAN BINTANG,  
PROVINSI PAPUA MENURUT JENIS PENGELUARAN (ribu rupiah), 2014-2015  
ACTUAL EXPENDITURES OF REGENCY GOVERNMENT OF PEGUNUNGAN BINTANG,  
PAPUA PROVINCE BY EXPENDITURE ITEM (thousand rupiahs), 2014-2015**

Kabupaten/ *Regency* : Pegunungan Bintang

Jenis Pengeluaran <i>Expenditures items</i>	2014**)	2015 *)
(1)	(2)	(3)
<b>A. BELANJA TIDAK LANGSUNG INDIRECT EXPENDITURES</b>	<b>326 548 864</b>	<b>436 864 525</b>
1. Belanja Pegawai <i>Personnel Expenditures</i>	218 802 420	265 617 174
2. Belanja Bunga <i>Interest Expenditures</i>	0	0
3. Belanja Subsidi <i>Subsidies Expenditures</i>	24 716 070	0
4. Belanja Hibah <i>Grant Expenditures</i>	20 797 318	47 850 000
5. Belanja Bantuan Sosial <i>Social Aids Expenditures</i>	56 696 917	53 180 828
6. Belanja Bagi Hasil <i>Sharing fund Expenditures</i>	0	0
7. Belanja Bantuan Keuangan <i>Financial Aids Expenditures</i>	4 769 912	68 216 523
8. Pengeluaran Tidak Terduga <i>Unpredicted Expenditures</i>	766 227	2 000 000
<b>B. BELANJA LANGSUNG DIRECT EXPENDITURES</b>	<b>790 842 173</b>	<b>824 852 321</b>
1. Belanja Pegawai <i>Personnel Expenditures</i>	104 060 056	97 775 859
2. Belanja Barang dan Jasa <i>Goods and Services Expenditures</i>	356 803 706	401 121 749
3. Belanja Modal <i>Capital Expenditures</i>	329 978 411	325 954 713
<b>C. PEMBIAYAAN DAERAH LOCAL GOVERNMENT FINANCING</b>	<b>115 462 407</b>	<b>20 000 000</b>
<b>JUMLAH/TOTAL</b>	<b>1 232 853 444</b>	<b>1 281 716 846</b>

\*) APBD / *Regional budget*

\*\*) *Angka Estimasi*

**TABEL** 35.a.15  
**TABLE**

**REALISASI PENERIMAAN PEMERINTAH KABUPATEN TOLIKARA, PROVINSI PAPUA  
MENURUT JENIS PENERIMAAN (ribu rupiah), 2014-2015  
ACTUAL RECEIPT OF REGENCY GOVERNMENT OF TOLIKARA, PAPUA PROVINCE BY  
RECEIPT ITEM (thousand rupiahs), 2014-2015**

Kabupaten/ Regency : Tolikara

Jenis Penerimaan Revenues items	2014**)	2015 *)
(1)	(2)	(3)
<b>A. PENDAPATAN DAERAH LOCAL GOVERNMENT REVENUES</b>	<b>987 353 407</b>	<b>1 252 465 025</b>
1. Pendapatan Asli Daerah <i>Original Local Government Revenues</i>	6 105 840	7 928 000
1.1. Pajak Daerah <i>Local Taxes</i>	0	0
1.2. Retribusi Daerah <i>Local Retributions</i>	36 934	303 000
1.3. Hasil Perusahaan Milik Daerah & Pengelolaan Kekayaan Daerah yang Dipisahkan <i>Income of Regional Government Corporate and Management of Separated Reg. Government Wealth</i>	1 465 313	6 000 000
1.4. Lain-lain PAD yang Sah <i>Other Original Local Gov. Revenues</i>	4 603 593	1 625 000
2. Dana Perimbangan <i>Balanced Budget</i>	845 065 148	914 972 639
2.1. Bagi Hasil Pajak <i>Tax Share</i>	17 271 204	17 964 841
2.2. Bagi Hasil Bukan Pajak/Sumber Daya Alam <i>Non Tax Share/Natural Resources</i>	7 483 293	31 807 452
2.3. Dana Alokasi Umum <i>General Alocation Funds</i>	661 680 651	687 457 196
2.4. Dana Alokasi Khusus <i>Special Alocation Funds</i>	158 630 000	177 743 150
3. Lain-lain Pendapatan yang Sah <i>Other Legal Revenues</i>	136 182 419	329 564 386
<b>B. PEMBIAYAAN DAERAH LOCAL GOVERNMENT FINANCING</b>	<b>0</b>	<b>43 898 046</b>
<b>JUMLAH/TOTAL</b>	<b>987 353 407</b>	<b>1 296 363 071</b>

\*) APBD / Regional budget

\*\*) Angka Estimasi

**TABEL** 35.b.15  
**TABLE**

**REALISASI PENGELUARAN PEMERINTAH KABUPATEN TOLIKARA, PROVINSI PAPUA  
MENURUT JENIS PENGELUARAN (ribu rupiah), 2014-2015  
ACTUAL EXPENDITURES OF REGENCY GOVERNMENT OF TOLIKARA, PAPUA  
PROVINCE BY EXPENDITURE ITEM (thousand rupiahs), 2014-2015**

Kabupaten/ Regency : Tolikara

Jenis Pengeluaran <i>Expenditures items</i>	2014**)	2015 *)
(1)	(2)	(3)
<b>A. BELANJA TIDAK LANGSUNG INDIRECT EXPENDITURES</b>	<b>344 412 851</b>	<b>517 009 879</b>
1. Belanja Pegawai <i>Personnel Expenditures</i>	269 468 993	215 156 914
2. Belanja Bunga <i>Interest Expenditures</i>	0	0
3. Belanja Subsidi <i>Subsidies Expenditures</i>	0	9 161 442
4. Belanja Hibah <i>Grant Expenditures</i>	7 140 349	21 881 350
5. Belanja Bantuan Sosial <i>Social Aids Expenditures</i>	45 620 907	22 175 000
6. Belanja Bagi Hasil <i>Sharing fund Expenditures</i>	0	500 000
7. Belanja Bantuan Keuangan <i>Financial Aids Expenditures</i>	0	243 135 173
8. Pengeluaran Tidak Terduga <i>Unpredicted Expenditures</i>	22 182 602	5 000 000
<b>B. BELANJA LANGSUNG DIRECT EXPENDITURES</b>	<b>603 569 841</b>	<b>779 353 192</b>
1. Belanja Pegawai <i>Personnel Expenditures</i>	24 671 545	42 325 338
2. Belanja Barang dan Jasa <i>Goods and Services Expenditures</i>	310 352 744	329 785 175
3. Belanja Modal <i>Capital Expenditures</i>	268 545 552	407 242 679
<b>C. PEMBIAYAAN DAERAH LOCAL GOVERNMENT FINANCING</b>	<b>39 370 715</b>	<b>0</b>
<b>JUMLAH/TOTAL</b>	<b>987 353 407</b>	<b>1 296 363 071</b>

\*) APBD / Regional budget

\*\*) Angka Estimasi

**TABEL** 35.a.16  
**TABLE**

**REALISASI PENERIMAAN PEMERINTAH KABUPATEN SARMI, PROVINSI PAPUA  
MENURUT JENIS PENERIMAAN (ribu rupiah), 2014-2015  
ACTUAL RECEIPT OF REGENCY GOVERNMENT OF SARMI, PAPUA PROVINCE BY  
RECEIPT ITEM (thousand rupiahs), 2014-2015**

Kabupaten/ Regency : Sarmi

Jenis Penerimaan Revenues items	2014**)	2015 *)
(1)	(2)	(3)
<b>A. PENDAPATAN DAERAH LOCAL GOVERNMENT REVENUES</b>	<b>908 038 080</b>	<b>1 032 228 265</b>
1. Pendapatan Asli Daerah <i>Original Local Government Revenues</i>	6 323 207	9 460 000
1.1. Pajak Daerah <i>Local Taxes</i>	210 235	745 000
1.2. Retribusi Daerah <i>Local Retributions</i>	319 773	580 000
1.3. Hasil Perusahaan Milik Daerah & Pengelolaan Kekayaan Daerah yang Dipisahkan <i>Income of Regional Government Corporate and Management of Separated Reg. Government Wealth</i>	2 697 359	3 500 000
1.4. Lain-lain PAD yang Sah <i>Other Original Local Gov. Revenues</i>	3 095 840	4 635 000
2. Dana Perimbangan <i>Balanced Budget</i>	804 903 658	881 542 978
2.1. Bagi Hasil Pajak <i>Tax Share</i>	35 790 174	43 283 096
2.2. Bagi Hasil Bukan Pajak/Sumber Daya Alam <i>Non Tax Share/Natural Resources</i>	33 323 401	39 477 457
2.3. Dana Alokasi Umum <i>General Alocation Funds</i>	667 002 043	699 065 955
2.4. Dana Alokasi Khusus <i>Special Alocation Funds</i>	68 788 040	99 716 470
3. Lain-lain Pendapatan yang Sah <i>Other Legal Revenues</i>	96 811 215	141 225 287
<b>B. PEMBIAYAAN DAERAH LOCAL GOVERNMENT FINANCING</b>	<b>2 483 605 967</b>	<b>26 645 085</b>
<b>JUMLAH/TOTAL</b>	<b>3 391 644 047</b>	<b>1 058 873 350</b>

\*) APBD / Regional budget

\*\*) Angka Estimasi

**TABEL** 35.b.16  
**TABLE**

**REALISASI PENGELUARAN PEMERINTAH KABUPATEN SARMI, PROVINSI PAPUA  
MENURUT JENIS PENGELUARAN (ribu rupiah), 2014-2015  
ACTUAL EXPENDITURES OF REGENCY GOVERNMENT OF SARMI, PAPUA PROVINCE BY  
EXPENDITURE ITEM (thousand rupiahs), 2014-2015**

Kabupaten/ Regency : Sarmi

Jenis Pengeluaran <i>Expenditures items</i>	2014**)	2015 *)
(1)	(2)	(3)
<b>A. BELANJA TIDAK LANGSUNG INDIRECT EXPENDITURES</b>	<b>226 612 601</b>	<b>261 858 299</b>
1. Belanja Pegawai <i>Personnel Expenditures</i>	180 873 593	149 940 618
2. Belanja Bunga <i>Interest Expenditures</i>	0	0
3. Belanja Subsidi <i>Subsidies Expenditures</i>	0	0
4. Belanja Hibah <i>Grant Expenditures</i>	9 796 450	22 153 000
5. Belanja Bantuan Sosial <i>Social Aids Expenditures</i>	23 620 269	6 680 000
6. Belanja Bagi Hasil <i>Sharing fund Expenditures</i>	0	0
7. Belanja Bantuan Keuangan <i>Financial Aids Expenditures</i>	11 407 726	81 984 681
8. Pengeluaran Tidak Terduga <i>Unpredicted Expenditures</i>	914 563	1 100 000
<b>B. BELANJA LANGSUNG DIRECT EXPENDITURES</b>	<b>888 241 936</b>	<b>786 278 435</b>
1. Belanja Pegawai <i>Personnel Expenditures</i>	103 145 300	93 094 948
2. Belanja Barang dan Jasa <i>Goods and Services Expenditures</i>	369 765 549	325 142 750
3. Belanja Modal <i>Capital Expenditures</i>	415 331 087	368 040 737
<b>C. PEMBIAYAAN DAERAH LOCAL GOVERNMENT FINANCING</b>	<b>2 276 789 510</b>	<b>10 736 616</b>
<b>JUMLAH/TOTAL</b>	<b>3 391 644 047</b>	<b>1 058 873 350</b>

\*) APBD / Regional budget

\*\*) Angka Estimasi

**TABEL** 35.a.17  
**TABLE**

**REALISASI PENERIMAAN PEMERINTAH KABUPATEN KEEROM, PROVINSI PAPUA  
MENURUT JENIS PENERIMAAN (ribu rupiah), 2014-2015  
ACTUAL RECEIPT OF REGENCY GOVERNMENT OF KEEROM, PAPUA PROVINCE BY  
RECEIPT ITEM (thousand rupiahs), 2014-2015**

Kabupaten/ Regency : Keerom

Jenis Penerimaan Revenues items	2014**)	2015 *)
(1)	(2)	(3)
<b>A. PENDAPATAN DAERAH LOCAL GOVERNMENT REVENUES</b>	<b>804 533 383</b>	<b>840 731 559</b>
1. Pendapatan Asli Daerah <i>Original Local Government Revenues</i>	12 938 419	8 000 000
1.1. Pajak Daerah <i>Local Taxes</i>	1 701 340	984 000
1.2. Retribusi Daerah <i>Local Retributions</i>	1 983 064	800 000
1.3. Hasil Perusahaan Milik Daerah & Pengelolaan Kekayaan Daerah yang Dipisahkan <i>Income of Regional Government Corporate and Management of Separated Reg. Government Wealth</i>	2 827 616	2 809 430
1.4. Lain-lain PAD yang Sah <i>Other Original Local Gov. Revenues</i>	6 426 399	3 406 570
2. Dana Perimbangan <i>Balanced Budget</i>	674 585 063	685 319 668
2.1. Bagi Hasil Pajak <i>Tax Share</i>	46 568 162	44 892 850
2.2. Bagi Hasil Bukan Pajak/Sumber Daya Alam <i>Non Tax Share/Natural Resources</i>	27 367 385	24 435 317
2.3. Dana Alokasi Umum <i>General Alocation Funds</i>	500 546 216	522 597 271
2.4. Dana Alokasi Khusus <i>Special Alocation Funds</i>	100 103 300	93 394 230
3. Lain-lain Pendapatan yang Sah <i>Other Legal Revenues</i>	117 009 901	147 411 891
<b>B. PEMBIAYAAN DAERAH LOCAL GOVERNMENT FINANCING</b>	<b>6 554 326</b>	<b>36 810 514</b>
<b>JUMLAH/TOTAL</b>	<b>811 087 709</b>	<b>877 542 073</b>

\*) APBD / Regional budget

\*\*) Angka Estimasi



**TABEL** 35.b.17  
**TABLE**

**REALISASI PENGELUARAN PEMERINTAH KABUPATEN KEEROM, PROVINSI PAPUA  
MENURUT JENIS PENGELUARAN (ribu rupiah), 2014-2015  
ACTUAL EXPENDITURES OF REGENCY GOVERNMENT OF KEEROM, PAPUA PROVINCE  
BY EXPENDITURE ITEM (thousand rupiahs), 2014-2015**

Kabupaten/ Regency : Keerom

Jenis Pengeluaran <i>Expenditures items</i>	2014**)	2015 *)
(1)	(2)	(3)
<b>A. BELANJA TIDAK LANGSUNG INDIRECT EXPENDITURES</b>	<b>208 426 823</b>	<b>365 831 563</b>
1. Belanja Pegawai <i>Personnel Expenditures</i>	132 894 886	241 849 270
2. Belanja Bunga <i>Interest Expenditures</i>	12 309 216	6 000 000
3. Belanja Subsidi <i>Subsidies Expenditures</i>	12 591 423	0
4. Belanja Hibah <i>Grant Expenditures</i>	48 971 256	35 459 882
5. Belanja Bantuan Sosial <i>Social Aids Expenditures</i>	0	4 500 000
6. Belanja Bagi Hasil <i>Sharing fund Expenditures</i>	0	0
7. Belanja Bantuan Keuangan <i>Financial Aids Expenditures</i>	0	76 022 411
8. Pengeluaran Tidak Terduga <i>Unpredicted Expenditures</i>	1 660 042	2 000 000
<b>B. BELANJA LANGSUNG DIRECT EXPENDITURES</b>	<b>261 371 281</b>	<b>460 710 510</b>
1. Belanja Pegawai <i>Personnel Expenditures</i>	38 271 037	52 252 689
2. Belanja Barang dan Jasa <i>Goods and Services Expenditures</i>	127 432 150	213 717 755
3. Belanja Modal <i>Capital Expenditures</i>	95 668 094	194 740 066
<b>C. PEMBIAYAAN DAERAH LOCAL GOVERNMENT FINANCING</b>	<b>341 289 605</b>	<b>51 000 000</b>
<b>JUMLAH/TOTAL</b>	<b>811 087 709</b>	<b>877 542 073</b>

\*) APBD / Regional budget

\*\*) Angka Estimasi

**TABEL**  
**TABLE** 35.a.18

**REALISASI PENERIMAAN PEMERINTAH KABUPATEN WAROPEN, PROVINSI PAPUA  
MENURUT JENIS PENERIMAAN (ribu rupiah), 2014-2015  
ACTUAL RECEIPT OF REGENCY GOVERNMENT OF WAROPEN, PAPUA PROVINCE BY  
RECEIPT ITEM (thousand rupiahs), 2014-2015**

Kabupaten/ Regency : Waropen

Jenis Penerimaan Revenues items	2014**)	2015 *)
(1)	(2)	(3)
<b>A. PENDAPATAN DAERAH LOCAL GOVERNMENT REVENUES</b>	<b>696 444 781</b>	<b>784 481 812</b>
1. Pendapatan Asli Daerah <i>Original Local Government Revenues</i>	4 972 416	4 706 612
1.1. Pajak Daerah <i>Local Taxes</i>	75 412	133 453
1.2. Retribusi Daerah <i>Local Retributions</i>	131 235	106 085
1.3. Hasil Perusahaan Milik Daerah & Pengelolaan Kekayaan Daerah yang Dipisahkan <i>Income of Regional Government Corporate and Management of Separated Reg. Government Wealth</i>	1 524 184	1 452 436
1.4. Lain-lain PAD yang Sah <i>Other Original Local Gov. Revenues</i>	3 241 585	3 014 638
2. Dana Perimbangan <i>Balanced Budget</i>	589 125 961	640 499 444
2.1. Bagi Hasil Pajak <i>Tax Share</i>	45 896 275	53 549 467
2.2. Bagi Hasil Bukan Pajak/Sumber Daya Alam <i>Non Tax Share/Natural Resources</i>	15 115 276	8 010 489
2.3. Dana Alokasi Umum <i>General Alocation Funds</i>	467 780 810	496 470 578
2.4. Dana Alokasi Khusus <i>Special Alocation Funds</i>	60 333 600	82 468 910
3. Lain-lain Pendapatan yang Sah <i>Other Legal Revenues</i>	102 346 404	139 275 756
<b>B. PEMBIAYAAN DAERAH LOCAL GOVERNMENT FINANCING</b>	<b>70 131 914</b>	<b>0</b>
<b>JUMLAH/TOTAL</b>	<b>766 576 695</b>	<b>784 481 812</b>

\*) APBD / Regional budget

\*\*) Angka Estimasi

**TABEL** 35.b.18  
**TABLE**

**REALISASI PENGELUARAN PEMERINTAH KABUPATEN WAROPEN, PROVINSI PAPUA  
MENURUT JENIS PENGELUARAN (ribu rupiah), 2014-2015  
ACTUAL EXPENDITURES OF REGENCY GOVERNMENT OF WAROPEN, PAPUA  
PROVINCE BY EXPENDITURE ITEM (thousand rupiahs), 2014-2015**

Kabupaten/ Regency : Waropen

Jenis Pengeluaran <i>Expenditures items</i>	2014**)	2015 *)
(1)	(2)	(3)
<b>A. BELANJA TIDAK LANGSUNG INDIRECT EXPENDITURES</b>	<b>193 790 466</b>	<b>303 512 706</b>
1. Belanja Pegawai <i>Personnel Expenditures</i>	98 945 473	182 790 341
2. Belanja Bunga <i>Interest Expenditures</i>	0	0
3. Belanja Subsidi <i>Subsidies Expenditures</i>	0	5 078 263
4. Belanja Hibah <i>Grant Expenditures</i>	18 271 640	25 675 000
5. Belanja Bantuan Sosial <i>Social Aids Expenditures</i>	33 140 313	11 900 000
6. Belanja Bagi Hasil <i>Sharing fund Expenditures</i>	0	0
7. Belanja Bantuan Keuangan <i>Financial Aids Expenditures</i>	43 433 040	72 069 102
8. Pengeluaran Tidak Terduga <i>Unpredicted Expenditures</i>	0	6 000 000
<b>B. BELANJA LANGSUNG DIRECT EXPENDITURES</b>	<b>409 230 460</b>	<b>477 969 106</b>
1. Belanja Pegawai <i>Personnel Expenditures</i>	76 351 746	66 768 192
2. Belanja Barang dan Jasa <i>Goods and Services Expenditures</i>	122 105 533	206 475 835
3. Belanja Modal <i>Capital Expenditures</i>	210 773 181	204 725 079
<b>C. PEMBIAYAAN DAERAH LOCAL GOVERNMENT FINANCING</b>	<b>163 555 769</b>	<b>3 000 000</b>
<b>JUMLAH/TOTAL</b>	<b>766 576 695</b>	<b>784 481 812</b>

\*) APBD / Regional budget

\*\*) Angka Estimasi

**TABEL** 35.a.19  
**TABLE**

**REALISASI PENERIMAAN PEMERINTAH KABUPATEN SUPIORI, PROVINSI PAPUA  
MENURUT JENIS PENERIMAAN (ribu rupiah), 2014-2015  
ACTUAL RECEIPT OF REGENCY GOVERNMENT OF SUPIORI, PAPUA PROVINCE BY  
RECEIPT ITEM (thousand rupiahs), 2014-2015**

Kabupaten/ Regency : Supiori

Jenis Penerimaan Revenues items	2014	2015 *)
(1)	(2)	(3)
<b>A. PENDAPATAN DAERAH LOCAL GOVERNMENT REVENUES</b>	<b>712 147 018</b>	<b>671 790 398</b>
1. Pendapatan Asli Daerah <i>Original Local Government Revenues</i>	9 844 379	14 278 667
1.1. Pajak Daerah <i>Local Taxes</i>	360 364	2 555 000
1.2. Retribusi Daerah <i>Local Retributions</i>	1 299 356	1 423 667
1.3. Hasil Perusahaan Milik Daerah & Pengelolaan Kekayaan Daerah yang Dipisahkan <i>Income of Regional Government Corporate and Management of Separated Reg. Government Wealth</i>	1 723 770	2 650 000
1.4. Lain-lain PAD yang Sah <i>Other Original Local Gov. Revenues</i>	6 460 889	7 650 000
2. Dana Perimbangan <i>Balanced Budget</i>	534 888 540	559 826 321
2.1. Bagi Hasil Pajak <i>Tax Share</i>	10 401 780	15 432 452
2.2. Bagi Hasil Bukan Pajak/Sumber Daya Alam <i>Non Tax Share/Natural Resources</i>	21 252 825	39 568 199
2.3. Dana Alokasi Umum <i>General Alocation Funds</i>	409 397 485	421 569 970
2.4. Dana Alokasi Khusus <i>Special Alocation Funds</i>	93 836 450	83 255 700
3. Lain-lain Pendapatan yang Sah <i>Other Legal Revenues</i>	167 414 099	97 685 410
<b>B. PEMBIAYAAN DAERAH LOCAL GOVERNMENT FINANCING</b>	<b>36 736 521</b>	<b>54 000 000</b>
<b>JUMLAH/TOTAL</b>	<b>748 883 539</b>	<b>725 790 398</b>

\*) APBD / Regional budget

**TABEL** 35.b.19  
**TABLE**

**REALISASI PENGELUARAN PEMERINTAH KABUPATEN SUPIORI, PROVINSI PAPUA  
MENURUT JENIS PENGELUARAN (ribu rupiah), 2014-2015  
ACTUAL EXPENDITURES OF REGENCY GOVERNMENT OF SUPIORI, PAPUA PROVINCE  
BY EXPENDITURE ITEM (thousand rupiahs), 2014-2015**

Kabupaten/ Regency : Supiori

Jenis Pengeluaran <i>Expenditures items</i>	2014	2015 *)
(1)	(2)	(3)
<b>A. BELANJA TIDAK LANGSUNG INDIRECT EXPENDITURES</b>	<b>209 003 681</b>	<b>156 908 222</b>
1. Belanja Pegawai <i>Personnel Expenditures</i>	132 881 171	122 860 039
2. Belanja Bunga <i>Interest Expenditures</i>	0	0
3. Belanja Subsidi <i>Subsidies Expenditures</i>	0	0
4. Belanja Hibah <i>Grant Expenditures</i>	2 725 000	5 210 000
5. Belanja Bantuan Sosial <i>Social Aids Expenditures</i>	73 047 510	14 350 000
6. Belanja Bagi Hasil <i>Sharing fund Expenditures</i>	0	0
7. Belanja Bantuan Keuangan <i>Financial Aids Expenditures</i>	0	13 988 183
8. Pengeluaran Tidak Terduga <i>Unpredicted Expenditures</i>	350 000	500 000
<b>B. BELANJA LANGSUNG DIRECT EXPENDITURES</b>	<b>483 027 262</b>	<b>563 552 176</b>
1. Belanja Pegawai <i>Personnel Expenditures</i>	18 459 339	32 646 576
2. Belanja Barang dan Jasa <i>Goods and Services Expenditures</i>	169 558 565	240 682 113
3. Belanja Modal <i>Capital Expenditures</i>	295 009 358	290 223 487
<b>C. PEMBIAYAAN DAERAH LOCAL GOVERNMENT FINANCING</b>	<b>56 852 596</b>	<b>5 330 000</b>
<b>JUMLAH/TOTAL</b>	<b>748 883 539</b>	<b>725 790 398</b>

\*) APBD / Regional budget

**TABEL** 35.a.20  
**TABLE**

**REALISASI PENERIMAAN PEMERINTAH KABUPATEN MAMBERAMO RAYA, PROVINSI PAPUA MENURUT JENIS PENERIMAAN (ribu rupiah), 2014-2015**  
**ACTUAL RECEIPT OF REGENCY GOVERNMENT OF MAMBERAMO RAYA, PAPUA PROVINCE BY RECEIPT ITEM (thousand rupiahs), 2014-2015**

Kabupaten/ *Regency* : Mamberamo Raya

Jenis Penerimaan <i>Revenues items</i>	2014**)	2015 *)
(1)	(2)	(3)
<b>A. PENDAPATAN DAERAH</b> <b>LOCAL GOVERNMENT REVENUES</b>	<b>993 960 544</b>	<b>1 000 258 517</b>
1. Pendapatan Asli Daerah <i>Original Local Government Revenues</i>	4 050 503	3 840 000
1.1. Pajak Daerah <i>Local Taxes</i>	387 024	440 000
1.2. Retribusi Daerah <i>Local Retributions</i>	359 472	500 000
1.3. Hasil Perusahaan Milik Daerah & Pengelolaan Kekayaan Daerah yang Dipisahkan <i>Income of Regional Government Corporate and Management of Separated Reg. Government Wealth</i>	1 087 534	900 000
1.4. Lain-lain PAD yang Sah <i>Other Original Local Gov. Revenues</i>	2 216 473	2 000 000
2. Dana Perimbangan <i>Balanced Budget</i>	870 293 949	870 494 140
2.1. Bagi Hasil Pajak <i>Tax Share</i>	110 938 936	52 348 420
2.2. Bagi Hasil Bukan Pajak/Sumber Daya Alam <i>Non Tax Share/Natural Resources</i>	23 339 766	51 807 380
2.3. Dana Alokasi Umum <i>General Alocation Funds</i>	650 844 607	676 240 840
2.4. Dana Alokasi Khusus <i>Special Alocation Funds</i>	85 170 640	90 097 500
3. Lain-lain Pendapatan yang Sah <i>Other Legal Revenues</i>	119 616 092	125 924 377
<b>B. PEMBIAYAAN DAERAH</b> <b>LOCAL GOVERNMENT FINANCING</b>	<b>233 383</b>	<b>0</b>
<b>JUMLAH/TOTAL</b>	<b>994 193 927</b>	<b>1 000 258 517</b>

\*) APBD / *Regional budget*

\*\*) *Angka Estimasi*

**TABEL** 35.b.20  
**TABLE**

**REALISASI PENGELUARAN PEMERINTAH KABUPATEN MAMBERAMO RAYA, PROVINSI PAPUA MENURUT JENIS PENGELUARAN (ribu rupiah), 2014-2015**  
**ACTUAL EXPENDITURES OF REGENCY GOVERNMENT OF MAMBERAMO RAYA, PAPUA PROVINCE BY EXPENDITURE ITEM (thousand rupiahs), 2014-2015**

Kabupaten/ *Regency* : Mamberamo Raya

Jenis Pengeluaran <i>Expenditures items</i>	2014**)	2015 *)
(1)	(2)	(3)
<b>A. BELANJA TIDAK LANGSUNG</b> <b>INDIRECT EXPENDITURES</b>	<b>111 406 183</b>	<b>290 837 464</b>
1. Belanja Pegawai <i>Personnel Expenditures</i>	101 162 703	141 750 637
2. Belanja Bunga <i>Interest Expenditures</i>	5 166 947	0
3. Belanja Subsidi <i>Subsidies Expenditures</i>	0	10 300 000
4. Belanja Hibah <i>Grant Expenditures</i>	1 028 749	10 241 075
5. Belanja Bantuan Sosial <i>Social Aids Expenditures</i>	3 913 446	101 250 650
6. Belanja Bagi Hasil <i>Sharing fund Expenditures</i>	0	0
7. Belanja Bantuan Keuangan <i>Financial Aids Expenditures</i>	0	26 295 102
8. Pengeluaran Tidak Terduga <i>Unpredicted Expenditures</i>	134 338	1 000 000
<b>B. BELANJA LANGSUNG</b> <b>DIRECT EXPENDITURES</b>	<b>654 944 895</b>	<b>708 421 865</b>
1. Belanja Pegawai <i>Personnel Expenditures</i>	37 745 184	82 776 145
2. Belanja Barang dan Jasa <i>Goods and Services Expenditures</i>	275 055 734	281 038 471
3. Belanja Modal <i>Capital Expenditures</i>	342 143 977	344 607 249
<b>C. PEMBIAYAAN DAERAH</b> <b>LOCAL GOVERNMENT FINANCING</b>	<b>227 842 849</b>	<b>999 188</b>
<b>JUMLAH/TOTAL</b>	<b>994 193 927</b>	<b>1 000 258 517</b>

\*) APBD / *Regional budget*

\*\*) *Angka Estimasi*

**TABEL** 35.a.21  
**TABLE**

**REALISASI PENERIMAAN PEMERINTAH KABUPATEN NDUGA, PROVINSI PAPUA  
MENURUT JENIS PENERIMAAN (ribu rupiah), 2014-2015  
ACTUAL RECEIPT OF REGENCY GOVERNMENT OF NDUGA, PAPUA PROVINCE BY  
RECEIPT ITEM (thousand rupiahs), 2014-2015**

Kabupaten/ Regency : Nduga

Jenis Penerimaan Revenues items	2014	2015 *)
(1)	(2)	(3)
<b>A. PENDAPATAN DAERAH LOCAL GOVERNMENT REVENUES</b>	<b>785 476 088</b>	<b>441 764 964</b>
1. Pendapatan Asli Daerah <i>Original Local Government Revenues</i>	2 838 272	503 926
1.1. Pajak Daerah <i>Local Taxes</i>	0	0
1.2. Retribusi Daerah <i>Local Retributions</i>	4 748	24 000
1.3. Hasil Perusahaan Milik Daerah & Pengelolaan Kekayaan Daerah yang Dipisahkan <i>Income of Regional Government Corporate and Management of Separated Reg. Government Wealth</i>	1 273 578	0
1.4. Lain-lain PAD yang Sah <i>Other Original Local Gov. Revenues</i>	1 559 946	479 926
2. Dana Perimbangan <i>Balanced Budget</i>	641 194 546	374 133 739
2.1. Bagi Hasil Pajak <i>Tax Share</i>	9 122 240	4 516 996
2.2. Bagi Hasil Bukan Pajak/Sumber Daya Alam <i>Non Tax Share/Natural Resources</i>	19 630 629	12 642 000
2.3. Dana Alokasi Umum <i>General Alocation Funds</i>	506 372 604	312 783 387
2.4. Dana Alokasi Khusus <i>Special Alocation Funds</i>	106 069 073	44 191 356
3. Lain-lain Pendapatan yang Sah <i>Other Legal Revenues</i>	141 443 270	67 127 299
<b>B. PEMBIAYAAN DAERAH LOCAL GOVERNMENT FINANCING</b>	<b>9 459 870</b>	<b>14 552 891</b>
<b>JUMLAH/TOTAL</b>	<b>794 935 958</b>	<b>456 317 855</b>

\*) APBD / Regional budget



**TABEL** 35.b.21  
**TABLE**

**REALISASI PENGELUARAN PEMERINTAH KABUPATEN NDUGA, PROVINSI PAPUA  
MENURUT JENIS PENGELUARAN (ribu rupiah), 2014-2015  
ACTUAL EXPENDITURES OF REGENCY GOVERNMENT OF NDUGA, PAPUA PROVINCE  
BY EXPENDITURE ITEM (thousand rupiahs), 2014-2015**

Kabupaten/ Regency : Nduga

Jenis Pengeluaran <i>Expenditures items</i>	2014	2015 *)
(1)	(2)	(3)
<b>A. BELANJA TIDAK LANGSUNG INDIRECT EXPENDITURES</b>	<b>295 086 969</b>	<b>91 571 021</b>
1. Belanja Pegawai <i>Personnel Expenditures</i>	169 211 939	53 547 283
2. Belanja Bunga <i>Interest Expenditures</i>	0	0
3. Belanja Subsidi <i>Subsidies Expenditures</i>	0	0
4. Belanja Hibah <i>Grant Expenditures</i>	37 841 890	1 250 650
5. Belanja Bantuan Sosial <i>Social Aids Expenditures</i>	81 963 140	31 074 160
6. Belanja Bagi Hasil <i>Sharing fund Expenditures</i>	0	0
7. Belanja Bantuan Keuangan <i>Financial Aids Expenditures</i>	3 570 000	5 698 928
8. Pengeluaran Tidak Terduga <i>Unpredicted Expenditures</i>	2 500 000	0
<b>B. BELANJA LANGSUNG DIRECT EXPENDITURES</b>	<b>479 959 632</b>	<b>293 486 584</b>
1. Belanja Pegawai <i>Personnel Expenditures</i>	43 232 795	15 555 400
2. Belanja Barang dan Jasa <i>Goods and Services Expenditures</i>	166 833 087	63 520 282
3. Belanja Modal <i>Capital Expenditures</i>	269 893 750	214 410 902
<b>C. PEMBIAYAAN DAERAH LOCAL GOVERNMENT FINANCING</b>	<b>19 889 357</b>	<b>71 260 250</b>
<b>JUMLAH/TOTAL</b>	<b>794 935 958</b>	<b>456 317 855</b>

\*) APBD / Regional budget

**TABEL**  
**TABLE**

35.a.22

**REALISASI PENERIMAAN PEMERINTAH KABUPATEN LANNY JAYA, PROVINSI PAPUA  
MENURUT JENIS PENERIMAAN (ribu rupiah), 2014-2015  
ACTUAL RECEIPT OF REGENCY GOVERNMENT OF LANNY JAYA, PAPUA PROVINCE BY  
RECEIPT ITEM (thousand rupiahs), 2014-2015**

Kabupaten/ *Regency* : Lanny Jaya

Jenis Penerimaan <i>Revenues items</i>	2014	2015 *)
(1)	(2)	(3)
<b>A. PENDAPATAN DAERAH LOCAL GOVERNMENT REVENUES</b>	<b>1 035 782 280</b>	<b>1 050 041 205</b>
1. Pendapatan Asli Daerah <i>Original Local Government Revenues</i>	16 000 945	5 800 000
1.1. Pajak Daerah <i>Local Taxes</i>	180 073	300 000
1.2. Retribusi Daerah <i>Local Retributions</i>	81 375	100 000
1.3. Hasil Perusahaan Milik Daerah & Pengelolaan Kekayaan Daerah yang Dipisahkan <i>Income of Regional Government Corporate and Management of Separated Reg. Government Wealth</i>	1 532 240	1 500 000
1.4. Lain-lain PAD yang Sah <i>Other Original Local Gov. Revenues</i>	14 207 257	3 900 000
2. Dana Perimbangan <i>Balanced Budget</i>	780 952 189	806 031 104
2.1. Bagi Hasil Pajak <i>Tax Share</i>	14 568 013	36 667 907
2.2. Bagi Hasil Bukan Pajak/Sumber Daya Alam <i>Non Tax Share/Natural Resources</i>	14 188 770	0
2.3. Dana Alokasi Umum <i>General Alocation Funds</i>	594 234 876	614 605 407
2.4. Dana Alokasi Khusus <i>Special Alocation Funds</i>	157 960 530	154 757 790
3. Lain-lain Pendapatan yang Sah <i>Other Legal Revenues</i>	238 829 146	238 210 101
<b>B. PEMBIAYAAN DAERAH LOCAL GOVERNMENT FINANCING</b>	<b>0</b>	<b>41 612 242</b>
<b>JUMLAH/TOTAL</b>	<b>1 035 782 280</b>	<b>1 091 653 447</b>

\*) APBD / *Regional budget*

**TABEL**  
**TABLE**

35.b.22

**REALISASI PENGELUARAN PEMERINTAH KABUPATEN LANNY JAYA, PROVINSI PAPUA  
MENURUT JENIS PENGELUARAN (ribu rupiah), 2014-2015  
ACTUAL EXPENDITURES OF REGENCY GOVERNMENT OF LANNY JAYA, PAPUA  
PROVINCE BY EXPENDITURE ITEM (thousand rupiahs), 2014-2015**

Kabupaten/ Regency : Lanny Jaya

Jenis Pengeluaran <i>Expenditures items</i>	2014	2015 *)
(1)	(2)	(3)
<b>A. BELANJA TIDAK LANGSUNG INDIRECT EXPENDITURES</b>	<b>328 545 440</b>	<b>439 473 688</b>
1. Belanja Pegawai <i>Personnel Expenditures</i>	175 617 056	250 943 601
2. Belanja Bunga <i>Interest Expenditures</i>	0	3 000 000
3. Belanja Subsidi <i>Subsidies Expenditures</i>	0	0
4. Belanja Hibah <i>Grant Expenditures</i>	11 449 000	3 915 000
5. Belanja Bantuan Sosial <i>Social Aids Expenditures</i>	66 268 150	59 780 500
6. Belanja Bagi Hasil <i>Sharing fund Expenditures</i>	0	0
7. Belanja Bantuan Keuangan <i>Financial Aids Expenditures</i>	74 811 234	119 834 587
8. Pengeluaran Tidak Terduga <i>Unpredicted Expenditures</i>	400 000	2 000 000
<b>B. BELANJA LANGSUNG DIRECT EXPENDITURES</b>	<b>679 830 981</b>	<b>649 679 759</b>
1. Belanja Pegawai <i>Personnel Expenditures</i>	41 084 060	53 183 301
2. Belanja Barang dan Jasa <i>Goods and Services Expenditures</i>	254 591 500	237 746 440
3. Belanja Modal <i>Capital Expenditures</i>	384 155 421	358 750 018
<b>C. PEMBIAYAAN DAERAH LOCAL GOVERNMENT FINANCING</b>	<b>27 405 859</b>	<b>2 500 000</b>
<b>JUMLAH/TOTAL</b>	<b>1 035 782 280</b>	<b>1 091 653 447</b>

\*) APBD / Regional budget

**TABEL** 35.a.23  
**TABLE**

**REALISASI PENERIMAAN PEMERINTAH KABUPATEN MAMBERAMO TENGAH, PROVINSI PAPUA MENURUT JENIS PENERIMAAN (ribu rupiah), 2014-2015**  
**ACTUAL RECEIPT OF REGENCY GOVERNMENT OF MAMBERAMO TENGAH, PAPUA PROVINCE BY RECEIPT ITEM (thousand rupiahs), 2014-2015**

Kabupaten/ *Regency* : Mamberamo Tengah

Jenis Penerimaan <i>Revenues items</i>	2014**)	2015 *)
(1)	(2)	(3)
<b>A. PENDAPATAN DAERAH</b> <b>LOCAL GOVERNMENT REVENUES</b>	<b>867 212 853</b>	<b>933 914 056</b>
1. Pendapatan Asli Daerah <i>Original Local Government Revenues</i>	4 862 469	1 100 000
1.1. Pajak Daerah <i>Local Taxes</i>	0	0
1.2. Retribusi Daerah <i>Local Retributions</i>	0	100 000
1.3. Hasil Perusahaan Milik Daerah & Pengelolaan Kekayaan Daerah yang Dipisahkan <i>Income of Regional Government Corporate and Management of Separated Reg. Government Wealth</i>	379 000	0
1.4. Lain-lain PAD yang Sah <i>Other Original Local Gov. Revenues</i>	4 483 469	1 000 000
2. Dana Perimbangan <i>Balanced Budget</i>	699 038 785	798 978 591
2.1. Bagi Hasil Pajak <i>Tax Share</i>	10 923 807	12 669 578
2.2. Bagi Hasil Bukan Pajak/Sumber Daya Alam <i>Non Tax Share/Natural Resources</i>	5 513 068	21 242 814
2.3. Dana Alokasi Umum <i>General Alocation Funds</i>	554 042 420	598 199 149
2.4. Dana Alokasi Khusus <i>Special Alocation Funds</i>	128 559 490	166 867 050
3. Lain-lain Pendapatan yang Sah <i>Other Legal Revenues</i>	163 311 599	133 835 465
<b>B. PEMBIAYAAN DAERAH</b> <b>LOCAL GOVERNMENT FINANCING</b>	<b>23 105 038</b>	<b>49 652 768</b>
<b>JUMLAH/TOTAL</b>	<b>890 317 891</b>	<b>983 566 824</b>

\*) APBD / *Regional budget*

\*\*) *Angka Estimasi*

**TABEL** 35.b.23  
**TABLE**

**REALISASI PENGELUARAN PEMERINTAH KABUPATEN MAMBERAMO TENGAH, PROVINSI PAPUA MENURUT JENIS PENGELUARAN (ribu rupiah), 2014-2015**  
**ACTUAL EXPENDITURES OF REGENCY GOVERNMENT OF MAMBERAMO TENGAH, PAPUA PROVINCE BY EXPENDITURE ITEM (thousand rupiahs), 2014-2015**

Kabupaten/ *Regency* : Mamberamo Tengah

Jenis Pengeluaran <i>Expenditures items</i>	2014**)	2015 *)
(1)	(2)	(3)
<b>A. BELANJA TIDAK LANGSUNG</b> <b>INDIRECT EXPENDITURES</b>	<b>210 393 525</b>	<b>256 983 414</b>
1. Belanja Pegawai <i>Personnel Expenditures</i>	171 772 418	182 146 022
2. Belanja Bunga <i>Interest Expenditures</i>	0	0
3. Belanja Subsidi <i>Subsidies Expenditures</i>	5 549 736	0
4. Belanja Hibah <i>Grant Expenditures</i>	2 651 664	13 390 000
5. Belanja Bantuan Sosial <i>Social Aids Expenditures</i>	28 473 284	31 186 002
6. Belanja Bagi Hasil <i>Sharing fund Expenditures</i>	0	0
7. Belanja Bantuan Keuangan <i>Financial Aids Expenditures</i>	1 130 446	26 061 390
8. Pengeluaran Tidak Terduga <i>Unpredicted Expenditures</i>	815 977	4 200 000
<b>B. BELANJA LANGSUNG</b> <b>DIRECT EXPENDITURES</b>	<b>467 565 588</b>	<b>716 000 560</b>
1. Belanja Pegawai <i>Personnel Expenditures</i>	16 693 850	57 023 894
2. Belanja Barang dan Jasa <i>Goods and Services Expenditures</i>	159 681 806	217 822 877
3. Belanja Modal <i>Capital Expenditures</i>	291 189 932	441 153 789
<b>C. PEMBIAYAAN DAERAH</b> <b>LOCAL GOVERNMENT FINANCING</b>	<b>212 358 778</b>	<b>10 582 850</b>
<b>JUMLAH/TOTAL</b>	<b>890 317 891</b>	<b>983 566 824</b>

\*) APBD / *Regional budget*

\*\*) *Angka Estimasi*

**TABEL** 35.a.24  
**TABLE**

**REALISASI PENERIMAAN PEMERINTAH KABUPATEN YALIMO, PROVINSI PAPUA  
MENURUT JENIS PENERIMAAN (ribu rupiah), 2014-2015  
ACTUAL RECEIPT OF REGENCY GOVERNMENT OF YALIMO, PAPUA PROVINCE BY  
RECEIPT ITEM (thousand rupiahs), 2014-2015**

Kabupaten/ Regency : Yalimo

Jenis Penerimaan Revenues items	2014**)	2015 *)
(1)	(2)	(3)
<b>A. PENDAPATAN DAERAH LOCAL GOVERNMENT REVENUES</b>	<b>837 179 282</b>	<b>1 027 587 204</b>
1. Pendapatan Asli Daerah <i>Original Local Government Revenues</i>	20 720 975	13 157 500
1.1. Pajak Daerah <i>Local Taxes</i>	0	5 000 000
1.2. Retribusi Daerah <i>Local Retributions</i>	0	5 157 500
1.3. Hasil Perusahaan Milik Daerah & Pengelolaan Kekayaan Daerah yang Dipisahkan <i>Income of Regional Government Corporate and Management of Separated Reg. Government Wealth</i>	1 562 481	400 000
1.4. Lain-lain PAD yang Sah <i>Other Original Local Gov. Revenues</i>	19 158 494	2 600 000
2. Dana Perimbangan <i>Balanced Budget</i>	728 068 575	767 863 719
2.1. Bagi Hasil Pajak <i>Tax Share</i>	15 316 549	17 016 332
2.2. Bagi Hasil Bukan Pajak/Sumber Daya Alam <i>Non Tax Share/Natural Resources</i>	7 730 013	14 403 780
2.3. Dana Alokasi Umum <i>General Alocation Funds</i>	567 217 623	595 901 117
2.4. Dana Alokasi Khusus <i>Special Alocation Funds</i>	137 804 390	140 542 490
3. Lain-lain Pendapatan yang Sah <i>Other Legal Revenues</i>	88 389 732	246 565 985
<b>B. PEMBIAYAAN DAERAH LOCAL GOVERNMENT FINANCING</b>	<b>200 186 523</b>	<b>0</b>
<b>JUMLAH/TOTAL</b>	<b>1 037 365 805</b>	<b>1 027 587 204</b>

\*) APBD / Regional budget

\*\*) Angka Estimasi

**TABEL** 35.b.24  
**TABLE**

**REALISASI PENGELUARAN PEMERINTAH KABUPATEN YALIMO, PROVINSI PAPUA  
MENURUT JENIS PENGELUARAN (ribu rupiah), 2014-2015  
ACTUAL EXPENDITURES OF REGENCY GOVERNMENT OF YALIMO, PAPUA PROVINCE  
BY EXPENDITURE ITEM (thousand rupiahs), 2014-2015**

Kabupaten/ Regency : Yalimo

Jenis Pengeluaran <i>Expenditures items</i>	2014**)	2015 *)
(1)	(2)	(3)
<b>A. BELANJA TIDAK LANGSUNG INDIRECT EXPENDITURES</b>	<b>234 216 859</b>	<b>326 006 867</b>
1. Belanja Pegawai <i>Personnel Expenditures</i>	157 937 362	180 744 356
2. Belanja Bunga <i>Interest Expenditures</i>	0	0
3. Belanja Subsidi <i>Subsidies Expenditures</i>	2 435 019	5 500 000
4. Belanja Hibah <i>Grant Expenditures</i>	3 463 604	6 005 000
5. Belanja Bantuan Sosial <i>Social Aids Expenditures</i>	26 641 853	18 470 000
6. Belanja Bagi Hasil <i>Sharing fund Expenditures</i>	0	0
7. Belanja Bantuan Keuangan <i>Financial Aids Expenditures</i>	42 815 394	114 537 511
8. Pengeluaran Tidak Terduga <i>Unpredicted Expenditures</i>	923 627	750 000
<b>B. BELANJA LANGSUNG DIRECT EXPENDITURES</b>	<b>626 564 042</b>	<b>692 280 337</b>
1. Belanja Pegawai <i>Personnel Expenditures</i>	19 707 079	20 821 993
2. Belanja Barang dan Jasa <i>Goods and Services Expenditures</i>	244 107 111	287 356 326
3. Belanja Modal <i>Capital Expenditures</i>	362 749 852	384 102 018
<b>C. PEMBIAYAAN DAERAH LOCAL GOVERNMENT FINANCING</b>	<b>176 584 904</b>	<b>9 300 000</b>
<b>JUMLAH/TOTAL</b>	<b>1 037 365 805</b>	<b>1 027 587 204</b>

\*) APBD / Regional budget

\*\*) Angka Estimasi

**TABEL**  
**TABLE**

35.a.25

**REALISASI PENERIMAAN PEMERINTAH KABUPATEN PUNCAK, PROVINSI PAPUA  
MENURUT JENIS PENERIMAAN (ribu rupiah), 2014-2015  
ACTUAL RECEIPT OF REGENCY GOVERNMENT OF PUNCAK, PAPUA PROVINCE BY  
RECEIPT ITEM (thousand rupiahs), 2014-2015**

Kabupaten/ Regency : Puncak

Jenis Penerimaan Revenues items	2014	2015 *)
(1)	(2)	(3)
<b>A. PENDAPATAN DAERAH LOCAL GOVERNMENT REVENUES</b>	<b>1 114 838 293</b>	<b>1 271 978 519</b>
1. Pendapatan Asli Daerah <i>Original Local Government Revenues</i>	68 540 405	8 930 666
1.1. Pajak Daerah <i>Local Taxes</i>	0	9 287
1.2. Retribusi Daerah <i>Local Retributions</i>	0	155 259
1.3. Hasil Perusahaan Milik Daerah & Pengelolaan Kekayaan Daerah yang Dipisahkan <i>Income of Regional Government Corporate and Management of Separated Reg. Government Wealth</i>	0	766 120
1.4. Lain-lain PAD yang Sah <i>Other Original Local Gov. Revenues</i>	68 540 405	8 000 000
2. Dana Perimbangan <i>Balanced Budget</i>	905 857 403	1 011 107 471
2.1. Bagi Hasil Pajak <i>Tax Share</i>	21 362 354	42 315 312
2.2. Bagi Hasil Bukan Pajak/Sumber Daya Alam <i>Non Tax Share/Natural Resources</i>	9 906 088	0
2.3. Dana Alokasi Umum <i>General Allocation Funds</i>	720 687 311	764 949 109
2.4. Dana Alokasi Khusus <i>Special Allocation Funds</i>	153 901 650	203 843 050
3. Lain-lain Pendapatan yang Sah <i>Other Legal Revenues</i>	140 440 485	251 940 382
<b>B. PEMBIAYAAN DAERAH LOCAL GOVERNMENT FINANCING</b>	<b>276 686 783</b>	<b>464 331 769</b>
<b>JUMLAH/TOTAL</b>	<b>1 391 525 076</b>	<b>1 736 310 288</b>

\*) APBD / Regional budget



**TABEL**  
**TABLE**

35.b.25

**REALISASI PENGELUARAN PEMERINTAH KABUPATEN PUNCAK, PROVINSI PAPUA  
MENURUT JENIS PENGELUARAN (ribu rupiah), 2014-2015  
ACTUAL EXPENDITURES OF REGENCY GOVERNMENT OF PUNCAK, PAPUA PROVINCE  
BY EXPENDITURE ITEM (thousand rupiahs), 2014-2015**

Kabupaten/ Regency : Puncak

Jenis Pengeluaran <i>Expenditures items</i>	2014	2015 *)
(1)	(2)	(3)
<b>A. BELANJA TIDAK LANGSUNG INDIRECT EXPENDITURES</b>	<b>476 097 915</b>	<b>428 166 185</b>
1. Belanja Pegawai <i>Personnel Expenditures</i>	145 023 363	213 653 545
2. Belanja Bunga <i>Interest Expenditures</i>	0	0
3. Belanja Subsidi <i>Subsidies Expenditures</i>	0	0
4. Belanja Hibah <i>Grant Expenditures</i>	85 720 199	45 676 320
5. Belanja Bantuan Sosial <i>Social Aids Expenditures</i>	119 541 885	102 861 320
6. Belanja Bagi Hasil <i>Sharing fund Expenditures</i>	0	0
7. Belanja Bantuan Keuangan <i>Financial Aids Expenditures</i>	76 033 991	60 975 000
8. Pengeluaran Tidak Terduga <i>Unpredicted Expenditures</i>	49 778 477	5 000 000
<b>B. BELANJA LANGSUNG DIRECT EXPENDITURES</b>	<b>675 414 881</b>	<b>1 293 644 103</b>
1. Belanja Pegawai <i>Personnel Expenditures</i>	57 522 170	71 636 948
2. Belanja Barang dan Jasa <i>Goods and Services Expenditures</i>	315 081 737	371 042 312
3. Belanja Modal <i>Capital Expenditures</i>	302 810 974	850 964 843
<b>C. PEMBIAYAAN DAERAH LOCAL GOVERNMENT FINANCING</b>	<b>240 012 280</b>	<b>14 500 000</b>
<b>JUMLAH/TOTAL</b>	<b>1 391 525 076</b>	<b>1 736 310 288</b>

\*) APBD / Regional budget

**TABEL**  
**TABLE**

35.a.26

**REALISASI PENERIMAAN PEMERINTAH KABUPATEN DOGIYAI, PROVINSI PAPUA  
MENURUT JENIS PENERIMAAN (ribu rupiah), 2014-2015  
ACTUAL RECEIPT OF REGENCY GOVERNMENT OF DOGIYAI, PAPUA PROVINCE BY  
RECEIPT ITEM (thousand rupiahs), 2014-2015**

Kabupaten/ Regency : Dogiyai

Jenis Penerimaan Revenues items	2014**)	2015 *)
(1)	(2)	(3)
<b>A. PENDAPATAN DAERAH LOCAL GOVERNMENT REVENUES</b>	<b>675 597 653</b>	<b>821 786 085</b>
1. Pendapatan Asli Daerah <i>Original Local Government Revenues</i>	11 248 322	2 556 146
1.1. Pajak Daerah <i>Local Taxes</i>	248 978	473 175
1.2. Retribusi Daerah <i>Local Retributions</i>	345 703	55 610
1.3. Hasil Perusahaan Milik Daerah & Pengelolaan Kekayaan Daerah yang Dipisahkan <i>Income of Regional Government Corporate and Management of Separated Reg. Government Wealth</i>	3 858 460	0
1.4. Lain-lain PAD yang Sah <i>Other Original Local Gov. Revenues</i>	6 795 181	2 027 361
2. Dana Perimbangan <i>Balanced Budget</i>	572 236 765	698 372 402
2.1. Bagi Hasil Pajak <i>Tax Share</i>	15 804 418	16 757 660
2.2. Bagi Hasil Bukan Pajak/Sumber Daya Alam <i>Non Tax Share/Natural Resources</i>	8 993 737	22 708 435
2.3. Dana Alokasi Umum <i>General Alocation Funds</i>	462 108 590	498 022 707
2.4. Dana Alokasi Khusus <i>Special Alocation Funds</i>	85 330 020	160 883 600
3. Lain-lain Pendapatan yang Sah <i>Other Legal Revenues</i>	92 112 566	120 857 537
<b>B. PEMBIAYAAN DAERAH LOCAL GOVERNMENT FINANCING</b>	<b>678 198 868</b>	<b>119 143 171</b>
<b>JUMLAH/TOTAL</b>	<b>1 353 796 521</b>	<b>940 929 256</b>

\*) APBD / Regional budget

\*\*) Angka Estimasi

**TABEL**  
**TABLE**

35.b.26

**REALISASI PENGELUARAN PEMERINTAH KABUPATEN DOGIYAI, PROVINSI PAPUA  
MENURUT JENIS PENGELUARAN (ribu rupiah), 2014-2015  
ACTUAL EXPENDITURES OF REGENCY GOVERNMENT OF DOGIYAI, PAPUA PROVINCE  
BY EXPENDITURE ITEM (thousand rupiahs), 2014-2015**

Kabupaten/ Regency : Dogiyai

Jenis Pengeluaran <i>Expenditures items</i>	2014**)	2015 *)
(1)	(2)	(3)
<b>A. BELANJA TIDAK LANGSUNG INDIRECT EXPENDITURES</b>	<b>192 928 426</b>	<b>378 530 408</b>
1. Belanja Pegawai <i>Personnel Expenditures</i>	133 869 521	273 448 801
2. Belanja Bunga <i>Interest Expenditures</i>	0	0
3. Belanja Subsidi <i>Subsidies Expenditures</i>	10 700 099	19 705 336
4. Belanja Hibah <i>Grant Expenditures</i>	6 905 911	16 200 000
5. Belanja Bantuan Sosial <i>Social Aids Expenditures</i>	39 365 562	15 500 000
6. Belanja Bagi Hasil <i>Sharing fund Expenditures</i>	0	0
7. Belanja Bantuan Keuangan <i>Financial Aids Expenditures</i>	318 227	51 676 271
8. Pengeluaran Tidak Terduga <i>Unpredicted Expenditures</i>	1 769 106	2 000 000
<b>B. BELANJA LANGSUNG DIRECT EXPENDITURES</b>	<b>622 357 136</b>	<b>559 398 848</b>
1. Belanja Pegawai <i>Personnel Expenditures</i>	83 811 543	54 930 965
2. Belanja Barang dan Jasa <i>Goods and Services Expenditures</i>	212 020 102	208 635 825
3. Belanja Modal <i>Capital Expenditures</i>	326 525 491	295 832 058
<b>C. PEMBIAYAAN DAERAH LOCAL GOVERNMENT FINANCING</b>	<b>538 510 959</b>	<b>3 000 000</b>
<b>JUMLAH/TOTAL</b>	<b>1 353 796 521</b>	<b>940 929 256</b>

\*) APBD / Regional budget

\*\*) Angka Estimasi

**TABEL** 35.a.27  
**TABLE**

**REALISASI PENERIMAAN PEMERINTAH KABUPATEN INTAN JAYA, PROVINSI PAPUA  
MENURUT JENIS PENERIMAAN (ribu rupiah), 2014-2015  
ACTUAL RECEIPT OF REGENCY GOVERNMENT OF INTAN JAYA, PAPUA PROVINCE BY  
RECEIPT ITEM (thousand rupiahs), 2014-2015**

Kabupaten/ Regency : Intan Jaya

Jenis Penerimaan Revenues items	2014**)	2015 *)
(1)	(2)	(3)
<b>A. PENDAPATAN DAERAH LOCAL GOVERNMENT REVENUES</b>	<b>906 000 821</b>	<b>981 795 343</b>
1. Pendapatan Asli Daerah <i>Original Local Government Revenues</i>	7 336 195	4 832 000
1.1. Pajak Daerah <i>Local Taxes</i>	0	0
1.2. Retribusi Daerah <i>Local Retributions</i>	11 936	0
1.3. Hasil Perusahaan Milik Daerah & Pengelolaan Kekayaan Daerah yang Dipisahkan <i>Income of Regional Government Corporate and Management of Separated Reg. Government Wealth</i>	157 027	0
1.4. Lain-lain PAD yang Sah <i>Other Original Local Gov. Revenues</i>	7 167 232	4 832 000
2. Dana Perimbangan <i>Balanced Budget</i>	779 011 702	832 758 578
2.1. Bagi Hasil Pajak <i>Tax Share</i>	9 431 781	24 323 048
2.2. Bagi Hasil Bukan Pajak/Sumber Daya Alam <i>Non Tax Share/Natural Resources</i>	4 883 697	15 378 866
2.3. Dana Alokasi Umum <i>General Alocation Funds</i>	636 141 574	660 758 604
2.4. Dana Alokasi Khusus <i>Special Alocation Funds</i>	128 554 650	132 298 060
3. Lain-lain Pendapatan yang Sah <i>Other Legal Revenues</i>	119 652 924	144 204 765
<b>B. PEMBIAYAAN DAERAH LOCAL GOVERNMENT FINANCING</b>	<b>54 715 235</b>	<b>0</b>
<b>JUMLAH/TOTAL</b>	<b>960 716 056</b>	<b>981 795 343</b>

\*) APBD / Regional budget

\*\*) Angka Estimasi

**TABEL** 35.b.27  
**TABLE**

**REALISASI PENGELUARAN PEMERINTAH KABUPATEN INTAN JAYA, PROVINSI PAPUA  
MENURUT JENIS PENGELUARAN (ribu rupiah), 2014-2015  
ACTUAL EXPENDITURES OF REGENCY GOVERNMENT OF INTAN JAYA, PAPUA  
PROVINCE BY EXPENDITURE ITEM (thousand rupiahs), 2014-2015**

Kabupaten/ Regency : Intan Jaya

Jenis Pengeluaran <i>Expenditures items</i>	2014**)	2015 *)
(1)	(2)	(3)
<b>A. BELANJA TIDAK LANGSUNG INDIRECT EXPENDITURES</b>	<b>275 372 499</b>	<b>255 853 307</b>
1. Belanja Pegawai <i>Personnel Expenditures</i>	140 537 982	166 706 570
2. Belanja Bunga <i>Interest Expenditures</i>	0	0
3. Belanja Subsidi <i>Subsidies Expenditures</i>	21 429 115	11 500 000
4. Belanja Hibah <i>Grant Expenditures</i>	79 567 412	16 142 500
5. Belanja Bantuan Sosial <i>Social Aids Expenditures</i>	29 556 637	16 500 000
6. Belanja Bagi Hasil <i>Sharing fund Expenditures</i>	0	0
7. Belanja Bantuan Keuangan <i>Financial Aids Expenditures</i>	4 281 353	41 244 585
8. Pengeluaran Tidak Terduga <i>Unpredicted Expenditures</i>	0	3 759 652
<b>B. BELANJA LANGSUNG DIRECT EXPENDITURES</b>	<b>685 034 337</b>	<b>723 942 036</b>
1. Belanja Pegawai <i>Personnel Expenditures</i>	80 764 411	35 405 298
2. Belanja Barang dan Jasa <i>Goods and Services Expenditures</i>	199 914 886	294 478 745
3. Belanja Modal <i>Capital Expenditures</i>	404 355 040	394 057 993
<b>C. PEMBIAYAAN DAERAH LOCAL GOVERNMENT FINANCING</b>	<b>309 220</b>	<b>2 000 000</b>
<b>JUMLAH/TOTAL</b>	<b>960 716 056</b>	<b>981 795 343</b>

\*) APBD / Regional budget

\*\*) Angka Estimasi

**TABEL** 35.a.28  
**TABLE**

**REALISASI PENERIMAAN PEMERINTAH KABUPATEN DEIYAI, PROVINSI PAPUA  
MENURUT JENIS PENERIMAAN (ribu rupiah), 2014-2015  
ACTUAL RECEIPT OF REGENCY GOVERNMENT OF DEIYAI, PAPUA PROVINCE BY  
RECEIPT ITEM (thousand rupiahs), 2014-2015**

Kabupaten/ Regency : Deiyai

Jenis Penerimaan Revenues items	2014**)	2015 *)
(1)	(2)	(3)
<b>A. PENDAPATAN DAERAH LOCAL GOVERNMENT REVENUES</b>	<b>602 943 686</b>	<b>709 885 596</b>
1. Pendapatan Asli Daerah <i>Original Local Government Revenues</i>	21 177 533	2 600 000
1.1. Pajak Daerah <i>Local Taxes</i>	611 947	150 000
1.2. Retribusi Daerah <i>Local Retributions</i>	297 321	300 000
1.3. Hasil Perusahaan Milik Daerah & Pengelolaan Kekayaan Daerah yang Dipisahkan <i>Income of Regional Government Corporate and Management of Separated Reg. Government Wealth</i>	0	0
1.4. Lain-lain PAD yang Sah <i>Other Original Local Gov. Revenues</i>	20 268 265	2 150 000
2. Dana Perimbangan <i>Balanced Budget</i>	499 542 144	584 030 779
2.1. Bagi Hasil Pajak <i>Tax Share</i>	5 699 331	25 672 438
2.2. Bagi Hasil Bukan Pajak/Sumber Daya Alam <i>Non Tax Share/Natural Resources</i>	8 469 763	10 919 892
2.3. Dana Alokasi Umum <i>General Allocation Funds</i>	405 595 790	436 570 139
2.4. Dana Alokasi Khusus <i>Special Allocation Funds</i>	79 777 260	110 868 310
3. Lain-lain Pendapatan yang Sah <i>Other Legal Revenues</i>	82 224 009	123 254 817
<b>B. PEMBIAYAAN DAERAH LOCAL GOVERNMENT FINANCING</b>	<b>70 303 323</b>	<b>35 000 000</b>
<b>JUMLAH/TOTAL</b>	<b>673 247 009</b>	<b>744 885 596</b>

\*) APBD / Regional budget

\*\*) Angka Estimasi

**TABEL** 35.b.28  
**TABLE**

**REALISASI PENGELUARAN PEMERINTAH KABUPATEN DEIYAI, PROVINSI PAPUA  
MENURUT JENIS PENGELUARAN (ribu rupiah), 2014-2015  
ACTUAL EXPENDITURES OF REGENCY GOVERNMENT OF DEIYAI, PAPUA PROVINCE BY  
EXPENDITURE ITEM (thousand rupiahs), 2014-2015**

Kabupaten/ Regency : Deiyai

Jenis Pengeluaran <i>Expenditures items</i>	2014**)	2015 *)
(1)	(2)	(3)
<b>A. BELANJA TIDAK LANGSUNG INDIRECT EXPENDITURES</b>	<b>144 608 036</b>	<b>177 775 940</b>
1. Belanja Pegawai <i>Personnel Expenditures</i>	118 785 317	152 818 003
2. Belanja Bunga <i>Interest Expenditures</i>	0	0
3. Belanja Subsidi <i>Subsidies Expenditures</i>	0	0
4. Belanja Hibah <i>Grant Expenditures</i>	0	6 360 000
5. Belanja Bantuan Sosial <i>Social Aids Expenditures</i>	25 822 719	5 000 000
6. Belanja Bagi Hasil <i>Sharing fund Expenditures</i>	0	0
7. Belanja Bantuan Keuangan <i>Financial Aids Expenditures</i>	0	12 097 937
8. Pengeluaran Tidak Terduga <i>Unpredicted Expenditures</i>	0	1 500 000
<b>B. BELANJA LANGSUNG DIRECT EXPENDITURES</b>	<b>483 031 777</b>	<b>564 109 656</b>
1. Belanja Pegawai <i>Personnel Expenditures</i>	15 587 671	43 698 705
2. Belanja Barang dan Jasa <i>Goods and Services Expenditures</i>	204 163 725	251 776 670
3. Belanja Modal <i>Capital Expenditures</i>	263 280 381	268 634 281
<b>C. PEMBIAYAAN DAERAH LOCAL GOVERNMENT FINANCING</b>	<b>45 607 196</b>	<b>3 000 000</b>
<b>JUMLAH/TOTAL</b>	<b>673 247 009</b>	<b>744 885 596</b>

\*) APBD / Regional budget

\*\*) Angka Estimasi

**TABEL**  
**TABLE**

35.a.29

**REALISASI PENERIMAAN PEMERINTAH KOTA JAYAPURA, PROVINSI PAPUA MENURUT  
JENIS PENERIMAAN (ribu rupiah), 2014-2015  
ACTUAL RECEIPT OF MUNICIPALITY GOVERNMENT OF JAYAPURA, PAPUA PROVINCE  
BY RECEIPT ITEM (thousand rupiahs), 2014-2015**

Kota/ Municipality: Jayapura

Jenis Penerimaan Revenues items	2014**)	2015 *)
(1)	(2)	(3)
<b>A. PENDAPATAN DAERAH LOCAL GOVERNMENT REVENUES</b>	<b>1 163 588 025</b>	<b>1 230 121 229</b>
1. Pendapatan Asli Daerah <i>Original Local Government Revenues</i>	140 721 242	126 424 200
1.1. Pajak Daerah <i>Local Taxes</i>	84 788 884	88 438 000
1.2. Retribusi Daerah <i>Local Retributions</i>	41 074 287	28 036 200
1.3. Hasil Perusahaan Milik Daerah & Pengelolaan Kekayaan Daerah yang Dipisahkan <i>Income of Regional Government Corporate and Management of Separated Reg. Government Wealth</i>	5 055 132	6 000 000
1.4. Lain-lain PAD yang Sah <i>Other Original Local Gov. Revenues</i>	9 802 939	3 950 000
2. Dana Perimbangan <i>Balanced Budget</i>	747 285 060	780 566 802
2.1. Bagi Hasil Pajak <i>Tax Share</i>	60 748 647	32 372 107
2.2. Bagi Hasil Bukan Pajak/Sumber Daya Alam <i>Non Tax Share/Natural Resources</i>	10 163 394	29 448 166
2.3. Dana Alokasi Umum <i>General Alocation Funds</i>	624 312 379	641 368 319
2.4. Dana Alokasi Khusus <i>Special Alocation Funds</i>	52 060 640	77 378 210
3. Lain-lain Pendapatan yang Sah <i>Other Legal Revenues</i>	275 581 723	323 130 227
<b>B. PEMBIAYAAN DAERAH LOCAL GOVERNMENT FINANCING</b>	<b>226 020 866</b>	<b>40 000 000</b>
<b>JUMLAH/TOTAL</b>	<b>1 389 608 891</b>	<b>1 270 121 229</b>

\*) APBD / Regional budget

\*\*) Angka Estimasi



**TABEL**  
**TABLE**

35.b.29

**REALISASI PENGELUARAN PEMERINTAH KOTA JAYAPURA, PROVINSI PAPUA MENURUT  
JENIS PENGELUARAN (ribu rupiah), 2014-2015  
ACTUAL EXPENDITURES OF MUNICIPALITY GOVERNMENT OF JAYAPURA, PAPUA  
PROVINCE BY EXPENDITURE ITEM (thousand rupiahs), 2014-2015**

Kota/ Municipality: Jayapura

Jenis Pengeluaran <i>Expenditures items</i>	2014**)	2015 *)
(1)	(2)	(3)
<b>A. BELANJA TIDAK LANGSUNG INDIRECT EXPENDITURES</b>	<b>433 904 852</b>	<b>607 792 720</b>
1. Belanja Pegawai <i>Personnel Expenditures</i>	398 599 505	566 039 865
2. Belanja Bunga <i>Interest Expenditures</i>	0	0
3. Belanja Subsidi <i>Subsidies Expenditures</i>	0	0
4. Belanja Hibah <i>Grant Expenditures</i>	23 788 711	22 000 000
5. Belanja Bantuan Sosial <i>Social Aids Expenditures</i>	9 884 601	15 000 000
6. Belanja Bagi Hasil <i>Sharing fund Expenditures</i>	1 266 283	2 752 855
7. Belanja Bantuan Keuangan <i>Financial Aids Expenditures</i>	0	0
8. Pengeluaran Tidak Terduga <i>Unpredicted Expenditures</i>	365 752	2 000 000
<b>B. BELANJA LANGSUNG DIRECT EXPENDITURES</b>	<b>698 928 270</b>	<b>652 328 509</b>
1. Belanja Pegawai <i>Personnel Expenditures</i>	91 852 187	83 215 428
2. Belanja Barang dan Jasa <i>Goods and Services Expenditures</i>	308 247 854	379 685 804
3. Belanja Modal <i>Capital Expenditures</i>	298 828 229	189 427 277
<b>C. PEMBIAYAAN DAERAH LOCAL GOVERNMENT FINANCING</b>	<b>256 775 769</b>	<b>10 000 000</b>
<b>JUMLAH/TOTAL</b>	<b>1 389 608 891</b>	<b>1 270 121 229</b>

\*) APBD / Regional budget

\*\*) Angka Estimasi

**STATISTIK KEUANGAN**  
**PEMERINTAH KABUPATEN/KOTA 2014-2015**

Anggota Tim Penyusun :

Koordinator : Dr. Titi Kanti Lestari SE, M.Com

Editor : Mila Hertinmalyana, M.Comm  
Agus Nuwibowo, S.Si, M.M.

Penulis : Husnul Chotimah, SST  
Desy Apresziyanti, SST

Pengolah Data : Izzun Nafiah, SST  
Ruri Kartika Sari, A.Md

<http://www.bps.go.id>

# DATA

MENCERDASKAN BANGSA

— *Enlighten The Nation* —

<http://www.bps.go.id>



**BADAN PUSAT STATISTIK**  
**Statistics Indonesia**

Jl. dr. Sutomo No. 6-8, Jakarta 10710  
Telp.: 021 3841195, 3842508, 3810291-4, Fax: 021 3857046  
Homepage: <http://www.bps.go.id> E-mail: [bpsHQ@bps.go.id](mailto:bpsHQ@bps.go.id)

