



Katalog/Catalog: 8202002

**BULETIN**  
**STATISTIK PERDAGANGAN LUAR NEGERI**  
*FOREIGN TRADE STATISTICAL BULLETIN*

# **EKSPOR/EXPORTS**

**MENURUT KELOMPOK KOMODITI DAN NEGARA**  
*BY STATE AND COMMODITY GROUPS*

**FEBRUARI/FEBRUARY 2016**



**BADAN PUSAT STATISTIK**  
*Statistics Indonesia*

**BULETIN**  
**STATISTIK PERDAGANGAN LUAR NEGERI**  
***FOREIGN TRADE STATISTICAL BULLETIN***

# **EKSPOR/EXPORTS**

**MENURUT KELOMPOK KOMODITI DAN NEGARA**  
***BY STATE AND COMMODITY GROUPS***

**FEBRUARI/FEBRUARY 2016**



Buletin Statistik Perdagangan Luar Negeri  
*Foreign Trade Statistical Bulletin*

## **EKSPOR /EXPORTS**

ISSN : 0216-5775

No. Publikasi / *Publication Number* : 06110.1613

Katalog / *Catalog*: 8202002

Ukuran Buku / *Book Size* : 21 Cm X 29 Cm

Jumlah Halaman / *Total Pages* : xiv + 185 Halaman / *Pages*

Naskah / *Manuscript* :

Subdirektorat Statistik Ekspor

*Export Statistics Subdirectorate*

Penyunting / *Editor* : Subdirektorat Statistik Ekspor  
*Export Statistics Subdirectorate*

Penyusun / *Author* : Subdirektorat Statistik Ekspor  
*Export Statistics Subdirectorate*

Gambar Kulit / *Cover Design* :

Subdirektorat Statistik Ekspor

*Export Statistics Subdirectorate*

Diterbitkan oleh / *Published by* :

© Badan Pusat Statistik / *Statistics Indonesia*

Dicetak oleh / *Printed by* :

CV Marshadito Intan Prima

Dilarang mengumumkan, mendistribusikan, mengomunikasikan dan/atau menggangdakan sebagian atau seluruh isi buku ini tanpa izin tertulis dari Badan Pusat Statistik

*Prohibited to announce, distributed, communicate, and/or copy part or all of this book for commercial purpose without permission from Statistics Indonesia*

## **KATA PENGANTAR**

Buletin Statistik Perdagangan Luar Negeri Ekspor yang diterbitkan secara bulanan oleh Badan Pusat Statistik (BPS), memuat data ekspor menurut sektor pertanian, industri pengolahan dan pertambangan, dan perkembangan ekspor Indonesia menurut negara tujuan. Angka ekspor yang disajikan adalah angka ekspor kumulatif, mulai dari Januari sampai Februari 2016. Pada terbitan ini pengelompokan komoditi menurut sektor mengalami perubahan karena menyesuaikan dengan struktur KBLI 2015.

Buletin Ekspor ini juga memuat penjelasan ringkas tentang perbandingan, pertumbuhan, dan peranan ekspor yang menonjol atau signifikan. Diharapkan buletin ini dapat membantu para pengguna data, utamanya pengguna data ekspor dalam menyusun perencanaan dan kebijakan yang terkait dengan masalah ekspor atau perekonomian lainnya.

Kepada pengguna data diharapkan dapat memberikan saran dan kritik yang konstruktif guna perbaikan buletin ini untuk masa yang akan datang dan peningkatan layanan masyarakat yang harus dilakukan oleh BPS. Akhirnya, ucapan terima kasih kami sampaikan kepada semua pihak yang telah memungkinkan buletin ini dapat diterbitkan. Semoga bermanfaat.

Jakarta, April 2016

**BADAN PUSAT STATISTIK**

**KEPALA,**

**Suryamin**

# ISI / CONTENT

Halaman / Page

Kata Pengantar / <i>Preface</i> .....	iii
Isi / <i>Content</i> .....	iv
Ringkasan / <i>Highlight</i> ..	v - xiv

## **Tabel-tabel / Tables**

Tabel 1. Ringkasan Perkembangan Ekspor Indonesia Januari – Februari 2015 dan 2016 .....	1
Tabel 2. Perkembangan Ekspor Komoditi Pertanian Januari – Februari 2015 dan 2016 .....	1
Tabel 3. Perkembangan Ekspor Komoditi Industri Pengolahan Januari – Februari 2015 dan 2016 .....	2
Tabel 4. Perkembangan Ekspor Komoditi Pertambangan Januari – Februari 2015 dan 2016 .....	7
Tabel 5. Perkembangan Ekspor Komoditi Lainnya Januari – Februari 2015 dan 2016 .....	7
Tabel 6. Perkembangan Ekspor Indonesia Menurut Komoditi dan Negara Tujuan Januari – Februari 2015 dan 2016 .....	8

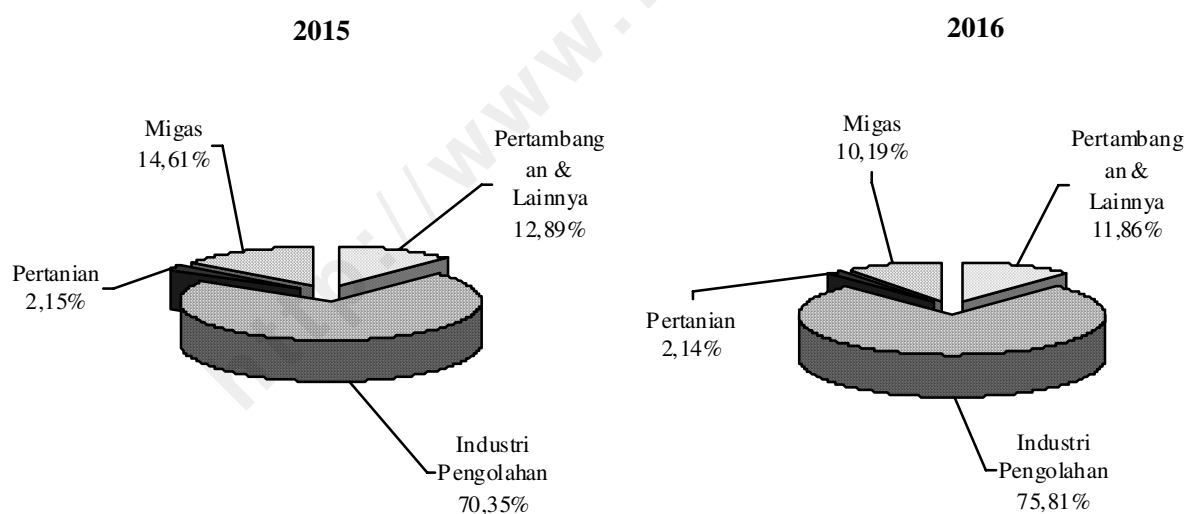
## RINGKASAN

Ekspor Indonesia pada Januari – Februari 2016 mencapai volume 77.632,1 ribu ton dengan nilai US\$21.792,6 juta, yang terdiri dari US\$2.221,3 juta hasil ekspor minyak bumi dan gas dan US\$19.571,3 juta hasil ekspor komoditi nonmigas.

Dibandingkan periode yang sama tahun 2015, nilai ekspor tahun 2016 turun

US\$3.625,1 juta, karena adanya penurunan ekspor migas senilai US\$1.491,1 juta demikian juga dari kelompok nonmigas menurun US\$2.134,0 juta atau turun 9,83 persen dibanding periode yang sama tahun sebelumnya. Pada Februari 2016 harga minyak mentah Indonesia US\$28,92 per barelnya, turun sebesar US\$25,40 per barel dibandingkan Februari 2015.

**Gambar 1 : PERBANDINGAN DAN KOMPOSISI NILAI EKSPOR INDONESIA  
JANUARI - FEBRUARI 2015 DAN 2016**

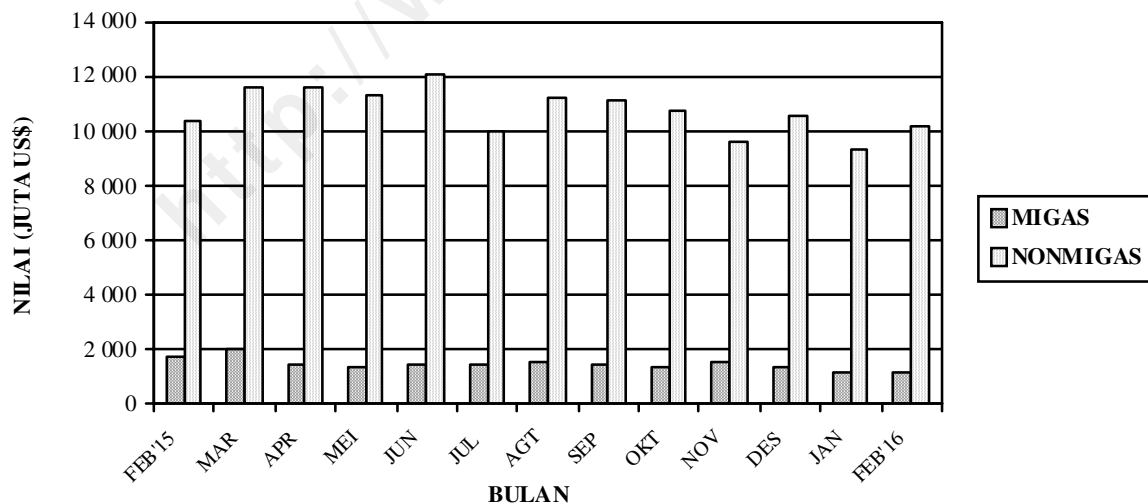


Pada Gambar 1 ditampilkan perbandingan nilai ekspor selama Januari – Februari 2015 dan 2016. Sedangkan perkembangannya dari Februari 2015 sampai dengan Februari 2016 disajikan pada Gambar 2, 3, dan 4. Nilai ekspor kelompok migas pada Januari – Februari 2015 senilai US\$3.712,4 juta yang terdiri dari minyak mentah, hasil minyak dan gas masing-masing senilai US\$1.086,7 juta, US\$419,0 juta, dan US\$2.206,7 juta. Sedangkan pada Januari – Februari 2016 nilai untuk kelompok migas masing-masing

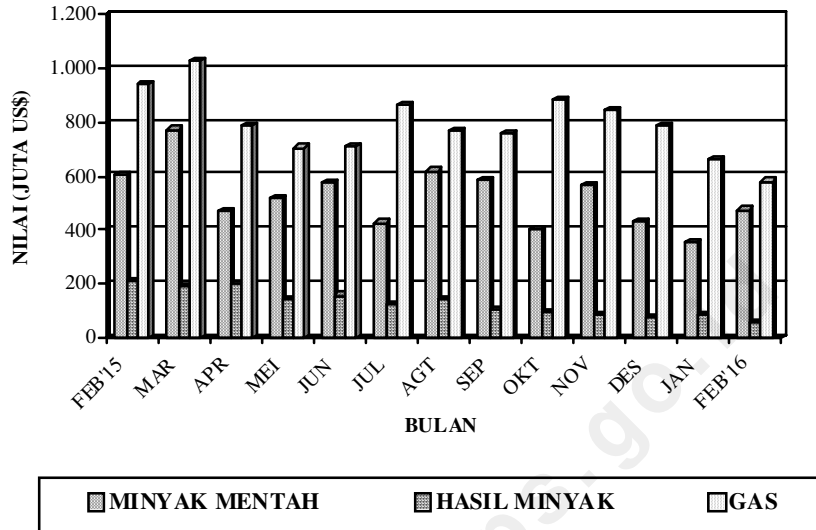
sebesar US\$834,2 juta, US\$140,9 juta dan US\$1.246,3 juta.

Nilai ekspor untuk kelompok nonmigas yang terdiri dari pertanian, industri pengolahan serta pertambangan dan lainnya pada Januari – Februari 2015 masing-masing US\$548,2 juta, US\$17.880,9 juta, dan US\$3.276,2 juta. Sementara itu pada Januari – Februari 2016 masing-masing mencapai US\$467,2 juta, US\$16.519,8 juta, dan US\$2.584,3 juta.

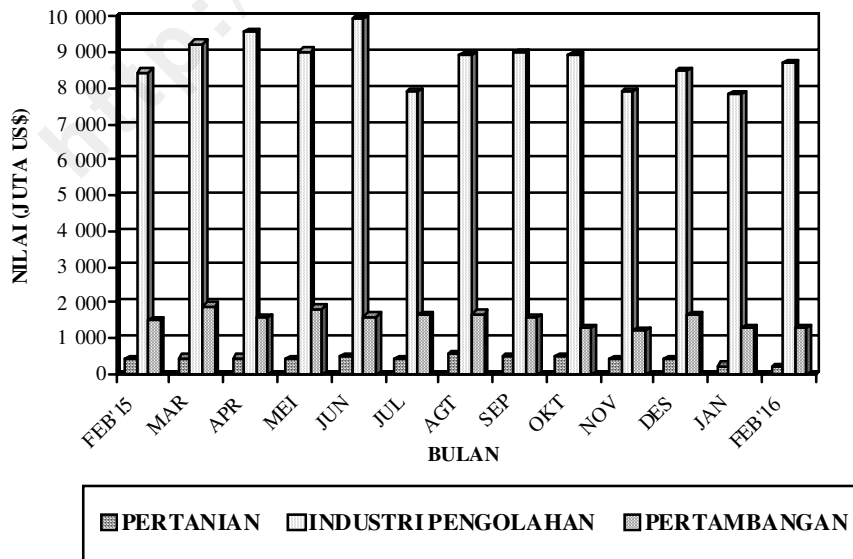
**Gambar 2 : PERKEMBANGAN NILAI EKSPOR MIGAS DAN NONMIGAS  
FEBRUARI 2015 – FEBRUARI 2016**



**Gambar 3 : PERKEMBANGAN NILAI EKSPOR KOMODITI MIGAS  
FEBRUARI 2015 – FEBRUARI 2016**



**Gambar 4 : PERKEMBANGAN NILAI EKSPOR KOMODITI NONMIGAS  
FEBRUARI 2015 – FEBRUARI 2016**





**Tabel A : Ringkasan Ekspor Nonmigas Indonesia (Juta US\$)  
Februari 2014 – Februari 2016**

<b>Tahun dan Bulan</b>	<b>Hasil Sektor Pertanian</b>	<b>Hasil Sektor Industri</b>	<b>Hasil Sektor Tambang</b>	<b>Total</b>
<b>[1]</b>	<b>[2]</b>	<b>[3]</b>	<b>[4]</b>	<b>[5]</b>
<b>2014</b>				
Februari	428,8	9 685,4	1 790,8	11 904,9
Maret	436,5	10 063,5	2 051,4	12 551,3
April	442,2	9 338,9	1 860,0	11 641,1
Mei	460,8	10 105,4	1 881,7	12 447,9
Juni	483,5	10 399,7	1 740,3	12 623,5
Juli	477,7	9 400,3	1 749,8	11 627,8
Agustus	520,5	9 448,5	1 914,5	11 883,5
September	570,4	9 894,5	2 188,3	12 653,2
Oktober	546,6	10 580,7	1 752,2	12 879,6
November	502,8	9 096,7	1 909,9	11 509,3
Desember	499,2	9 803,0	1 966,2	12 268,4
<b>2015</b>				
Januari	438,3	9 121,5	1 726,1	11 285,9
Februari	412,1	8 456,1	1 551,2	10 419,4
Maret	467,2	9 261,2	1 917,0	11 645,4
April	463,3	9 582,8	1 599,4	11 645,5
Mei	422,4	9 041,1	1 856,5	11 319,9
Juni	485,1	9 944,6	1 636,5	12 066,2
Juli	443,4	7 909,9	1 690,7	11 465,8
Agustus	584,9	8 918,3	1 692,8	11 195,9
September	531,2	9 026,6	1 577,1	11 134,8
Oktober	512,7	8 955,8	1 274,0	10 742,5
November	437,8	7 925,1	1 251,3	11 111,2
Desember	431,5	8 520,0	1 665,0	10 616,6
<b>2016</b>				
Januari	250,8	7 815,0	1 306,7	9 372,6
Februari	216,4	8 704,8	1 277,6	10 198,7

Dipandang dari negara tujuan ekspor (Tabel B), pada Februari 2016 ekspor migas yang ditujukan ke kawasan Asia Timur dan Asia Selatan & Tenggara tercatat US\$725,4 juta dan US\$304,4 juta, menurun dibanding tahun 2015. Negara yang memperlihatkan penurunan ekspor migas adalah Jepang dengan persentase penurunan 35,59 persen, Tiongkok dengan persentase penurunan

19,18 persen, Thailand dengan persentase penurunan 6,12 persen, Singapura dengan persentase penurunan 48,75 persen dan Malaysia dengan persentase penurunan 51,84 persen. Dari Tabel B juga terlihat bahwa ekspor migas pada Februari 2016 menunjukkan penurunan 36,51 persen menjadi US\$1.113,3 juta.

**Tabel B : Perkembangan Ekspor Migas & Nonmigas Indonesia Menurut Negara Tujuan, Februari 2015 & Februari 2016 (Juta US\$)**

Kawasan Negara Tujuan Ekspor	Migas			Nonmigas		
	Februari 2015	Februari 2016	Perubahan (%)	Februari 2015	Februari 2016	Perubahan (%)
(1)	(2)	(3)	(4)	(5)	(6)	(7)
• Asia Timur	<b>1 076,9</b>	<b>725,4</b>	<b>-32,64</b>	<b>2 928,9</b>	<b>2 868,4</b>	<b>-2,07</b>
- Jepang	509,7	328,3	-35,59	1 131,1	1 108,6	-1,99
- Tiongkok	208,0	168,1	-19,18	942,1	943,8	0,18
• Asia Selatan & Tenggara	<b>567,0</b>	<b>304,4</b>	<b>-46,31</b>	<b>3 314,9</b>	<b>3 225,6</b>	<b>-2,69</b>
- Thailand	39,2	36,8	-6,12	369,0	360,7	-2,25
- Singapura	320,6	164,3	-48,75	703,9	840,9	19,46
- Filipina	0,0	0,0	-	277,5	296,0	6,67
- Malaysia	206,6	99,5	-51,84	455,1	443,9	-2,46
• Asia Barat	<b>0,5</b>	<b>0,4</b>	<b>-20,00</b>	<b>537,5</b>	<b>441,2</b>	<b>-17,92</b>
• Afrika	<b>0,1</b>	<b>0,0</b>	<b>-100,00</b>	<b>344,6</b>	<b>275,0</b>	<b>-20,20</b>
• Australia & Oceania	<b>68,8</b>	<b>49,1</b>	<b>-28,63</b>	<b>251,2</b>	<b>327,9</b>	<b>30,53</b>
• Amerika Utara	<b>193,8</b>	<b>50,5</b>	<b>-73,94</b>	<b>1 240,3</b>	<b>1 198,7</b>	<b>-3,35</b>
- Amerika Serikat	193,8	50,5	-73,94	1 188,9	1 146,3	-3,58
• Amerika Tengah & Selatan	<b>0,0</b>	<b>0,0</b>	<b>-</b>	<b>247,3</b>	<b>230,9</b>	<b>-6,63</b>
• Eropa Barat	<b>0,0</b>	<b>0,4</b>	<b>-</b>	<b>1 386,6</b>	<b>1 444,2</b>	<b>4,15</b>
• Eropa Timur	<b>0,0</b>	<b>0,0</b>	<b>-</b>	<b>168,1</b>	<b>186,8</b>	<b>11,12</b>
<b>Total Ekspor</b>	<b>1 753,4</b>	<b>1 113,3</b>	<b>-36,51</b>	<b>10 419,4</b>	<b>10 198,7</b>	<b>-2,12</b>

Pada kelompok nonmigas nilai ekspor juga menurun hingga menjadi US\$10.198,7 juta, penurunan terbesar terjadi ke negara Jepang sebesar 1,99 persen.

Pada tabel 1 disajikan ringkasan perkembangan ekspor Indonesia. Disini terlihat bahwa perolehan ekspor nonmigas terbesar pada Januari – Februari 2016 berasal dari industri pengolahan dengan nilai US\$16.519,8 juta atau sekitar 75,81 persen dari total ekspor, sedangkan pada Januari – Februari 2015 juga berasal dari industri pengolahan dengan nilai US\$17.880,9 juta atau sekitar 70,35 persen dari total ekspor. Dibandingkan periode yang sama tahun sebelumnya, industri pengolahan mengalami penurunan 7,61 persen.

Pada tabel 2 disajikan perkembangan ekspor komoditi pertanian, pada Januari – Februari 2016, sepuluh komoditi andalan pertanian terbesar adalah kopi dengan nilai US\$141,0 juta (30,17 persen); tanaman obat, aromatic, dan rempah-rempah dengan nilai US\$77,5 juta (16,59 persen); buah-buahan tahunan dengan nilai US\$47,9 juta (10,29 persen); lada hitam dengan nilai US\$28,6 juta (6,13 persen); ikan segar/dingin hasil tangkap dengan nilai US\$22,3 juta (4,77 persen); lada putih dengan nilai US\$22,2 juta (4,74 persen); sarang burung dengan nilai US\$16,7 juta (3,57 persen); rumput laut

dan ganggang lainnya dengan nilai US\$15,6 juta (3,35 persen); udang hasil tangkap dengan nilai US\$9,1 juta (1,94 persen); hasil hutan bukan kayu lainnya dengan nilai US\$9,1 juta (1,94 persen).

Pada tabel 3 disajikan perkembangan ekspor komoditi industri pengolahan, pada Januari – Februari 2016, sepuluh komoditi andalan industri pengolahan adalah minyak kelapa sawit dengan nilai US\$2.275,8 juta (13,78 persen); pakaian jadi (konveksi) dari tekstil dengan nilai US\$1.044,7 juta (6,32 persen); barang perhiasan dan barang berharga dengan nilai US\$963,2 juta (5,83 persen); peralatan listrik dengan nilai US\$714,7 juta (4,33 persen); kimia dasar organik yang berasal dari hasil pertanian dengan nilai US\$461,9 juta (2,80 persen); karet remah (crumb rubber) dengan nilai US\$431,7 juta (2,61 persen); logam dasar mulia dengan nilai US\$400,2 juta (2,42 persen); sepatu olahraga dengan nilai US\$399,0 juta (2,42 persen); suku cadang kendaraan bermotor roda empat atau lebih dengan nilai US\$345,4 juta (2,09 persen); benang pintal dengan nilai US\$297,6 juta (1,80 persen).

Pada tabel 4 disajikan perkembangan ekspor komoditi pertambangan, pada Januari – Februari 2016, komoditi andalan sektor pertambangan adalah batu bara dengan nilai

US\$2.008,3 juta (77,71 persen) dan bijih tembaga dengan nilai US\$431,0 juta (16,68 persen). Ekspor batu bara menurun 23,06 persen dibanding periode yang sama tahun sebelumnya, sedangkan bijih tembaga meningkat 18,61 persen.

Perkembangan ekspor Indonesia menurut komoditi dan negara tujuan yang disajikan pada Tabel 5, memperlihatkan bahwa ekspor selama ini lebih banyak bertumpu pada 15 komoditi utama, (ringkasan disajikan pada Tabel C yang diurut menurut nilai ekspor). Lima belas komoditi tersebut pada Januari – Februari 2016 menyumbang sekitar 54,13 persen dari ekspor nonmigas.

Minyak kelapa sawit mempunyai nilai US\$2.275,8 juta, turun US\$306,6 juta dari tahun lalu, komoditi ini menyumbang sekitar 11,63 persen ekspor nonmigas nasional pada Januari – Februari 2016. Nilai ekspor barang dari batu bara pada Januari – Februari 2016 turun US\$601,9 juta menjadi US\$2.008,3 juta.

Pada Januari – Februari 2016 nilai ekspor pakaian jadi(konveksi) dari tekstil US\$1.044,7 juta, meningkat dibanding tahun lalu sebesar US\$34,2 juta atau naik 3,38 persen. Komoditi barang perhiasan dan barang berharga diekspor dengan nilai US\$963,2 juta atau turun 5,02 persen,

peralatan listrik diekspor dengan nilai US\$714,7 juta atau setara 3,65 persen dari keseluruhan perolehan ekspor non migas.

Pada Januari – Februari 2016, kimia dasar organik yang berasal dari hasil pertanian nilai ekspornya mencapai US\$461,9 juta, sedangkan periode tahun sebelumnya senilai US\$523,8 juta, atau terjadi penurunan sekitar US\$61,8 juta (11,81 persen). Karet remah (crumb rubber) nilai ekspornya turun US\$116,7 juta (21,28 persen) menjadi US\$431,7 juta.

Bijih tembaga pada Januari – Februari 2016 diekspor dengan nilai US\$431,0 juta atau setara 2,20 persen dari keseluruhan ekspor nonmigas. Logam dasar mulia pada Januari – Februari 2016 diekspor dengan nilai US\$400,2 juta sedangkan periode tahun sebelumnya US\$387,3 juta.

Sepatu olahraga nilai ekspornya naik US\$33,2 juta menjadi US\$399,0 juta. Sedangkan nilai ekspor suku cadang kendaraan roda empat atau lebih pada Januari – Februari 2016 naik 3,97 persen menjadi US\$345,4 juta. Benang pintal nilai ekspornya turun US\$20,1 juta menjadi US\$297,6 juta. Kertas lainnya nilai ekspornya turun US\$27,3 juta menjadi US\$281,3 juta. Ban luar dan ban dalam nilai ekspornya naik US\$20,9 juta menjadi US\$269,8 juta. Bubur kertas (pulp) nilai

ekspornya turun US\$17,0 juta menjadi US\$269,5 juta.

**Tabel C : Ekspor Utama Komoditi Nonmigas  
Januari – Februari 2015 dan 2016**

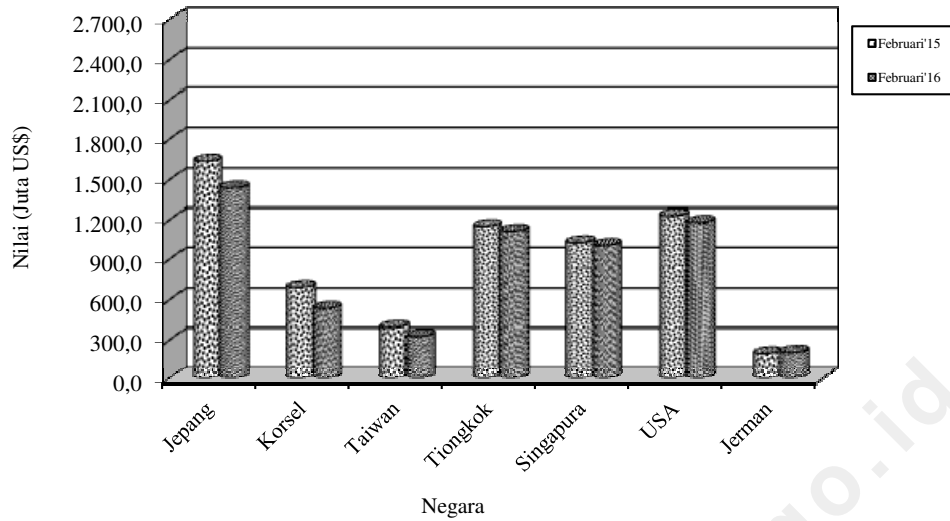
Komoditi	Nilai FOB (Juta US\$)		Perubahan		% Peran 2015 (Terhadap Nonmigas)
	2015	2016	Absolut	Persen	
(1)	(2)	(3)	(4)	(5)	(6)
Minyak Kelapa Sawit	2 582,4	2 275,8	-306,6	-11,87	11,63
Batu Bara	2 610,2	2 008,3	-601,9	-23,06	10,26
Pakaian Jadi (Konveksi) dari Tekstil	1 010,5	1 044,7	34,2	3,38	5,34
Barang Perhiasan dan Barang Berharga	917,2	963,2	46,0	5,02	4,92
Peralatan Listrik	743,6	714,7	-28,9	-3,88	3,65
Kimia Dasar Organik yang Bersumber dari Hasil Pertanian	523,8	461,9	-61,8	-11,81	2,36
Karet Remah (Crumb Rubber)	548,4	431,7	-116,7	-21,28	2,21
Bijih Tembaga	363,4	431,0	67,6	18,61	2,20
Logam Dasar Mulia	387,3	400,2	12,9	3,33	2,04
Sepatu Olahraga	365,8	399,0	33,2	9,07	2,04
Suku Cadang Kendaraan Bermotor Roda 4 atau Lebih	332,2	345,4	13,2	3,97	1,76
Benang Pintal	317,7	297,6	-20,1	-6,32	1,52
Kertas Lainnya	308,6	281,3	-27,3	-8,85	1,44
Ban Luar dan Ban Dalam	248,8	269,8	20,9	8,41	1,38
Bubur Kertas (Pulp)	286,5	269,5	-17,0	-5,94	1,38
<b>Total Komoditi Utama</b>	<b>11 546,5</b>	<b>10 594,2</b>	<b>-952,3</b>	<b>-8,25</b>	<b>54,13</b>

Nilai ekspor pada Januari – Februari 2016 menurut kelompok negara ekonomi ke kelompok negara APEC adalah yang terbesar yaitu mencapai 69,09 persen dari total ekspor US\$21.792,6 juta, yaitu US\$15.056,3 juta, diantaranya US\$4.721,3 juta ke ASEAN dan US\$2.702,0 juta ke NAFTA. Sementara nilai ekspor ke Uni Eropa sebesar 10,42 persen (US\$2.271,5 juta) dan ke Timur Tengah sebesar 3,84 persen (US\$836,2 juta). Ditinjau dari perkembangannya, nilai ekspor ke negara-negara APEC turun 14,04 persen dibanding keadaan tahun 2015 yang terdiri dari penurunan ekspor menuju ASEAN 14,98 persen, Jepang 18,98 persen, dan Korea Selatan 21,84 persen. Demikian juga ekspor yang ditujukan ke NAFTA terjadi penurunan 7,24 persen.

Nilai ekspor pada Januari – Februari 2016 menuju tujuh negara tujuan utama yaitu Jepang, Korea Selatan, Taiwan, Tiongkok, Singapura, Amerika dan Jerman mencapai sebesar US\$11.346,8 juta atau sekitar 52,07 persen dari total ekspor. Dibandingkan periode tahun sebelumnya nilai ini turun US\$2.076,7 juta atau 15,47 persen.

Selain tujuh negara tujuan utama di atas, negara tujuan yang membeli produk nasional di atas US\$ 100 juta pada bulan Februari 2016 antara lain Hongkong, Malaysia dan Australia masing-masing dengan nilai US\$182,0 juta, US\$543,5 juta dan US\$324,3 juta. Sedangkan dari kawasan Eropa antara lain ke Belanda dan Inggris masing-masing dengan nilai US\$231,1 juta dan US\$133,9 juta.

**Gambar 5: EKSPOR INDONESIA MENURUT NEGARA TUJUAN UTAMA BULAN FEBRUARI 2015 & 2016**



Perbandingan nilai ekspor bulan Februari 2015 dan 2016 ke beberapa negara tujuan utama disajikan pada Gambar 5.

## EKSPOR MENURUT KOMODITI DAN NEGARA

**Ekspor Indonesia Januari - Februari 2016 : US\$21,79 miliar**

- Minyak bumi dan gas (migas) US\$2.221,3 juta
- Nonmigas US\$19.571,3 juta



### Migas:

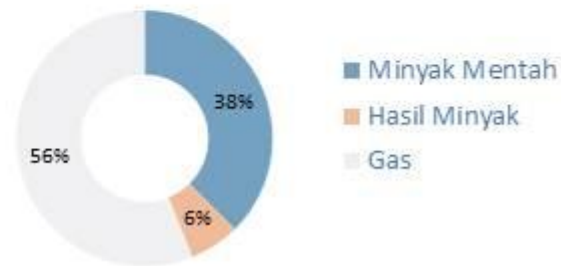
- Minyak mentah US\$834,2 juta
- Hasil minyak US\$140,9 juta
- Gas US\$1.246,3 juta

### Nonmigas:

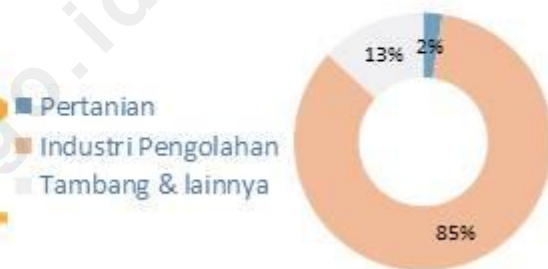
- Pertanian US\$467,2 juta
- Industri pengolahan US\$16.519,8 juta
- Pertambangan dan lainnya US\$2.584,3 juta.



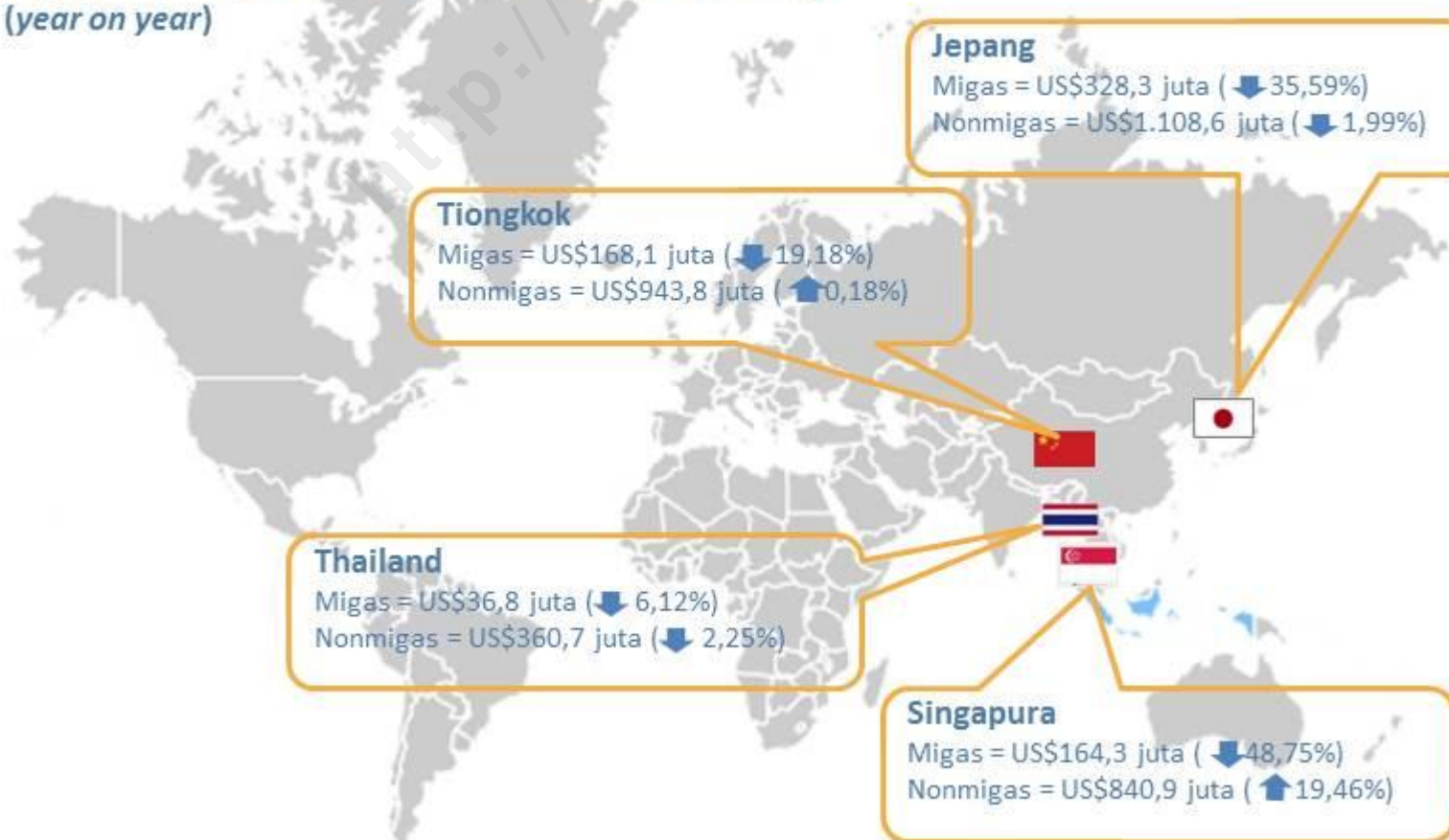
### EKSPOR MIGAS



### EKSPOR NONMIGAS



**Ekspor migas dan nonmigas Indonesia ke beberapa negara di Asia pada Februari 2016 serta perubahannya (year on year)**







**TABEL 1. RINGKASAN PERKEMBANGAN EKSPOR INDONESIA  
JANUARI-FEBRUARI 2015 DAN 2016**

JENIS BARANG	BERAT BERSIH (RIBU TON)		PERUB	NILAI FOB (JUTA US \$)		PERUB
	JAN-FEB 2015	JAN-FEB 2016	%	JAN-FEB 2015	JAN-FEB 2016	%
(1)	(2)	(3)	(4)	(5)	(6)	(7)
<b>TOTAL EKSPOR</b>	<b>83 211,5</b>	<b>77 632,1</b>	<b>-6,71</b>	<b>25 417,7</b>	<b>21 792,6</b>	<b>-14,26</b>
<b>MIGAS</b>	<b>6 919,3</b>	<b>7 049,9</b>	<b>1,89</b>	<b>3 712,4</b>	<b>2 221,3</b>	<b>-40,17</b>
INDUSTRI PENGOLAHAN	1 009,3	595,1	-41,04	419,0	140,9	-66,37
HASIL MINYAK	1 009,3	595,1	-41,04	419,0	140,9	-66,37
PENGADAAN GAS	2,0	0,2	-90,00	1,4	0,1	-92,86
GAS ALAM	2,0	0,2	-90,00	1,4	0,1	-92,86
PERTAMBANGAN	5 908,0	6 454,7	9,25	3 292,0	2 080,4	-36,80
MINYAK MENTAH	1 871,3	2 487,1	32,91	1 086,7	834,2	-23,24
GAS ALAM	4 036,7	3 967,5	-1,71	2 205,3	1 246,2	-43,49
<b>NON MIGAS</b>	<b>76 292,2</b>	<b>70 582,2</b>	<b>-7,48</b>	<b>21 705,3</b>	<b>19 571,3</b>	<b>-9,83</b>
PERTANIAN	536,2	425,5	-20,65	548,2	467,2	-14,78
INDUSTRI PENGOLAHAN	11 460,0	11 881,8	3,68	17 880,9	16 519,8	-7,61
PERTAMBANGAN	64 295,2	58 274,1	-9,36	3 275,2	2 583,5	-21,12
LAINNYA	0,9	0,8	-11,11	1,0	0,8	-20,00

**TABEL 2. PERKEMBANGAN EKSPOR KOMODITI PERTANIAN  
JANUARI-FEBRUARI 2015 DAN 2016**

JENIS BARANG	BERAT BERSIH (TON)		PERUB	NILAI FOB (RIBU US \$)		PERUB
	JAN-FEB 2015	JAN-FEB 2016	%	JAN-FEB 2015	JAN-FEB 2016	%
(1)	(2)	(3)	(4)	(5)	(6)	(7)
<b>TOTAL PERTANIAN</b>	<b>536 158,6</b>	<b>425 475,4</b>	<b>-20,64</b>	<b>548 246,7</b>	<b>467 222,2</b>	<b>-14,78</b>
PERTANIAN TANAMAN SEMUSIM	88 192,9	15 812,6	-82,07	35 318,8	16 299,6	-53,85
SAYUR-SAYURAN	10 618,8	9 569,9	-9,88	8 113,0	3 999,8	-50,70
TEBAKAU	2 386,7	1 604,8	-32,76	13 069,7	6 852,5	-47,57
JAGUNG	9 339,0	400,6	-95,71	2 875,6	262,5	-90,87
BUNGA	553,6	663,4	19,83	4 321,6	2 404,8	-44,35
BIJI-BIJIAN	63 117,5	135,1	-99,79	4 368,3	212,4	-95,14
TANAMAN BERSERAT	667,4	1 067,6	59,96	792,0	1 106,0	39,65
KACANG TANAH	225,9	204,0	-9,69	379,9	327,7	-13,74
UMBI-UMBIAN	717,9	1 001,3	39,48	397,4	350,4	-11,83
BIBIT BUNGA	0,7	0,1	-85,71	655,6	281,9	-57,00
BUAH-BUAHAN SEMUSIM	307,6	38,3	-87,55	182,3	43,2	-76,30
TANAMAN SEMUSIM LAINNYA	257,9	1 127,6	337,22	163,2	458,4	180,88
PERTANIAN TANAMAN TAHUNAN	257 740,4	242 122,4	-6,06	383 161,7	332 595,0	-13,20
KOPI	66 632,4	55 181,9	-17,18	189 177,7	140 957,2	-25,49
TANAMAN OBAT, AROMATIK, DAN REMPAH	63 684,9	52 583,0	-17,43	82 570,0	77 495,0	-6,15
LADA HITAM	1 514,8	3 304,6	118,15	12 298,6	28 631,6	132,80
LADA PUTIH	2 307,8	2 037,6	-11,71	29 340,2	22 165,1	-24,45
BIJI KAKAO	4 562,7	2 837,2	-37,82	13 361,4	8 682,6	-35,02
CENGKEH	1 794,7	1 105,2	-38,42	9 297,9	3 352,4	-63,94
LADA LAINNYA	277,9	355,9	28,07	1 417,8	1 637,0	15,46
TEH	103,7	293,7	183,22	265,8	685,7	157,98
KARET ALAM	515,5	935,9	81,55	811,6	1 030,3	26,95
TANAMAN TAHUNAN LAINNYA	125,4	44,7	-64,35	155,8	78,8	-49,42
BUAH-BUAHAN TAHUNAN	116 220,5	123 442,7	6,21	44 464,8	47 879,3	7,68
PERTANIAN TANAMAN HIAS DAN PENGEMBAN	2 471,2	1 019,9	-58,73	2 392,0	2 250,4	-5,92
TANAMAN HIAS	1 329,0	282,1	-78,77	652,0	465,8	-28,56
TANAMAN HORTIKULTURA LAINNYA	1 142,2	737,8	-35,41	1 740,0	1 784,5	2,56
PETERNAKAN	5 276,5	4 617,7	-12,49	24 750,9	26 092,3	5,42
SARANG BURUNG	102,2	108,8	6,46	13 894,2	16 664,1	19,94
BABI	5 020,0	4 431,8	-11,72	9 980,8	8 652,0	-13,31
REPTIL	62,3	52,9	-15,09	508,9	382,2	-24,90
TERNAK LAINNYA	92,1	24,1	-73,83	367,0	394,0	7,36
PERBURUAN, PENANGKAPAN DAN PENANGK/	0,5	0,8	60,00	89,4	50,1	-43,96
SATWA LIAR	0,5	0,8	60,00	89,4	50,1	-43,96
PENGUSAHAAN HUTAN	4 292,4	4 610,8	7,42	4 183,3	4 626,2	10,59

**TABEL 2. PERKEMBANGAN EKSPOR KOMODITI PERTANIAN  
JANUARI-FEBRUARI 2015 DAN 2016**

JENIS BARANG	BERAT BERSIH (TON)		PERUB	NILAI FOB (RIBU US \$)		PERUB
	JAN-FEB 2015	JAN-FEB 2016	%	JAN-FEB 2015	JAN-FEB 2016	%
(1)	(2)	(3)	(4)	(5)	(6)	(7)
DAMAR	3 466,5	3 763,5	8,57	2 532,8	2 751,0	8,61
GAHARU	590,7	567,4	-3,94	1 405,1	1 713,4	21,94
BAMBU	232,9	276,9	18,89	235,4	132,9	-43,54
HASIL HUTAN LAINNYA	2,3	3,0	30,43	10,0	29,0	190,00
PENEBAHAN DAN PEMUNGUTAN KAYU	178,2	66,2	-62,85	87,0	38,2	-56,09
KAYU BAKAR	178,2	66,2	-62,85	87,0	38,2	-56,09
PERMUNGUTAN HASIL HUTAN BUKAN KAYU	132 980,5	114 309,8	-14,04	15 988,0	12 032,9	-24,74
GETAH KARET DAN SEJENISNYA	1 731,8	1 948,7	12,52	3 655,3	2 820,3	-22,84
BAHAN ANYAMAN SELAIN BAMBU DAN RO	31,0	93,7	202,26	122,1	143,3	17,36
HASIL HUTAN BUKAN KAYU LAINNYA	131 217,7	112 267,3	-14,44	12 210,6	9 069,3	-25,73
PERIKANAN TANGKAP	15 597,8	16 158,1	3,59	48 268,0	51 453,2	6,60
IKAN SEGAR / DINGIN HASIL TANGKAP	9 943,9	10 107,1	1,64	25 379,8	22 281,8	-12,21
UDANG HASIL TANGKAP	735,2	913,7	24,28	5 446,7	9 079,0	66,69
IKAN HIDUP HASIL TANGKAP	676,6	870,8	28,70	5 342,2	6 533,1	22,29
KEPITING	1 275,3	1 585,0	24,28	6 322,0	7 496,5	18,58
MUTIARA HASIL TANGKAP	0,5	0,4	-20,00	2 121,2	2 524,2	19,00
MOLUSKA	835,6	723,1	-13,46	1 516,0	1 303,6	-14,01
KULIT KERANG DAN LAIN-LAIN	2 018,6	1 838,5	-8,92	1 744,8	1 710,1	-1,99
INVERTEBRATA AIR LAINNYA	112,0	119,6	6,79	395,3	524,9	32,79
PERIKANAN BUDIDAYA	29 428,2	26 757,1	-9,08	34 007,6	21 784,4	-35,94
RUMPUT LAUT DAN GANGGANG LAINNYA	27 037,0	24 998,6	-7,54	26 346,6	15 649,2	-40,60
IKAN HIDUP HASIL BUDIDAYA	2 259,6	1 524,8	-32,52	6 668,0	5 478,6	-17,84
MUTIARA HASIL BUDIDAYA	0,1	0,0	-100,00	333,8	0,0	-100,00
UDANG HASIL BUDIDAYA	121,1	205,3	69,53	647,4	607,7	-6,13
IKAN SEGAR / DINGIN HASIL BUDIDAYA	10,4	28,3	172,12	11,8	48,9	314,41

**TABEL 3. PERKEMBANGAN EKSPOR KOMODITI INDUSTRI PENGOLAHAN  
JANUARI-FEBRUARI 2015 DAN 2016**

JENIS BARANG	BERAT BERSIH (TON)		PERUB	NILAI FOB (RIBU US \$)		PERUB
	JAN-FEB 2015	JAN-FEB 2016	%	JAN-FEB 2015	JAN-FEB 2016	%
(1)	(2)	(3)	(4)	(5)	(6)	(7)
<b>TOTAL INDUSTRI PENGOLAHAN</b>	<b>11 459 951,2</b>	<b>11 881 755,9</b>	<b>3,68</b>	<b>17 880 889,4</b>	<b>16 519 847,2</b>	<b>-7,61</b>
INDUSTRI MAKANAN	5 451 794,2	5 624 259,4	3,16	4 220 756,5	3 822 101,5	-9,45
MINYAK KELAPA SAWIT	3 881 993,0	4 124 051,6	6,24	2 582 438,9	2 275 833,0	-11,87
MINYAK KELAPA	265 783,4	189 571,7	-28,67	272 368,9	186 977,3	-31,35
UDANG DIBEKUKAN	21 373,4	20 782,9	-2,76	214 139,1	186 102,9	-13,09
MENTEGA, LEMAK DAN MINYAK KAKAO	17 904,6	16 766,6	-6,36	114 193,1	108 876,7	-4,66
MARGARIN	117 484,8	138 068,4	17,52	102 979,3	96 574,6	-6,22
BIOTA AIR LAINNYA DIOLAH ATAU DIAWET	8 757,0	9 808,3	12,01	97 867,1	88 467,7	-9,60
OLAHAN KOPI DAN TEH	31 446,9	34 532,0	9,81	89 087,5	96 294,7	8,09
IKAN DIBEKUKAN	40 187,8	36 715,2	-8,64	64 925,6	77 228,3	18,95
BUNGKIL DAN RESIDU	701 398,7	662 379,5	-5,56	72 198,4	67 243,4	-6,86
ROTI DAN KUE	18 949,6	23 839,3	25,80	57 176,8	68 617,1	20,01
IKAN DIOLAH ATAU DIAWETKAN	14 611,8	15 234,4	4,26	52 966,6	51 691,0	-2,41
PASTA KAKAO	14 021,2	16 426,4	17,15	35 894,1	46 562,4	29,72
FILLET IKAN DIBEKUKAN	6 829,5	6 472,4	-5,23	40 028,6	37 754,2	-5,68
BUAH DAN SAYUR YANG DIKERINGKAN	14 746,4	16 276,2	10,37	30 035,0	30 127,3	0,31
BUAH DAN SAYUR DIOLAH ATAU DIAWETK	31 504,2	16 014,2	-49,17	34 099,4	20 019,2	-41,29
BIOTA AIR LAINNYA DIBEKUKAN	14 091,2	20 212,3	43,44	28 185,7	50 682,0	79,81
MAKARONI, MIE DAN PRODUK SEJENISNY	20 769,6	19 296,6	-7,09	34 195,9	28 739,5	-15,96
MINYAK MAKAN DAN LEMAK NABATI	18 765,2	42 732,0	127,72	25 038,2	37 848,1	51,16
MAKANAN DARI COKELAT DAN KEMBA	9 319,3	8 725,6	-6,37	26 336,7	23 309,1	-11,50
BUBUK KAKAO	7 994,5	9 964,1	24,64	15 043,2	21 331,5	41,80
SEREALIA YANG DIGILING ATAU DIBERSI	50 540,3	73 703,0	45,83	15 418,5	14 103,5	-8,53
KEPITING DIOLAH ATAU DIAWETKAN	687,9	808,9	17,59	12 181,9	12 298,2	0,95

**TABEL 3. PERKEMBANGAN EKSPOR KOMODITI INDUSTRI PENGOLAHAN  
JANUARI-FEBRUARI 2015 DAN 2016**

JENIS BARANG	BERAT BERSIH (TON)		PERUB %	NILAI FOB (RIBU US \$)		PERUB %
	JAN-FEB 2015	JAN-FEB 2016		JAN-FEB 2015	JAN-FEB 2016	
(1)	(2)	(3)	(4)	(5)	(6)	(7)
IKAN DIGARAMI ATAU DIKERINGKAN	3 104,5	1 803,0	-41,92	10 179,3	6 321,4	-37,90
KAYU MANIS BUBUK	5 020,3	4 333,4	-13,68	8 970,1	7 122,8	-20,59
TETES PEMURNIAN GULA	9 591,6	13 184,0	37,45	1 107,3	1 751,3	58,16
JUS BUAH DAN SAYURAN	4 383,5	1 820,5	-58,47	6 609,4	3 875,7	-41,36
GLUKOSA DAN SEJENISNYA	4 176,4	2 881,7	-31,00	6 810,8	3 870,6	-43,17
BUAH DAN SAYUR BEKU	2 048,8	2 041,8	-0,34	3 480,3	3 153,0	-9,40
KERUPUK, KERIPIK, PEYEK DAN SEJENISN	3 440,1	3 900,5	13,38	6 201,9	7 063,0	13,88
TEPUNG TERIGU	11 678,4	12 439,5	6,52	5 566,9	5 409,0	-2,84
KARAGINAN	674,4	720,3	6,81	4 979,8	4 557,0	-8,49
BIJI PALA, BUNGA PALA DAN KAPULAGA BI	377,0	489,0	29,71	4 410,8	4 888,2	10,82
KOPRA	6 036,2	3 277,4	-45,70	4 065,7	2 616,6	-35,64
TEPUNG IKAN & BIOTA AIR LAYAK KONSUMI	492,7	645,1	30,93	5 057,5	5 766,1	14,01
MINYAK MAKAN DAN LEMAK NABATI DAN H	6 468,8	8 228,7	27,21	4 191,2	6 915,5	65,00
LADA BUBUK	365,5	457,4	25,14	3 531,8	3 570,4	1,09
MAKANAN HEWAN	5 596,5	6 234,0	11,39	4 113,9	4 871,7	18,42
DAGING TERNAK	564,8	266,4	-52,83	3 470,8	1 689,7	-51,32
ES KRIM	729,4	1 450,5	98,86	2 745,1	4 454,4	62,27
OLAHAN SUSU BUBUK DAN SUSU KENTAL	2 217,3	1 719,4	-22,46	6 019,1	3 484,0	-42,12
FILLET IKAN SEGAR ATAU DINGIN	826,0	281,4	-65,93	2 627,1	1 310,7	-50,11
KEPITING DIBEKUKAN	412,3	260,4	-36,84	4 076,3	2 310,6	-43,32
OLAHAN PRODUK SUSU LAINNYA	2 504,0	1 431,3	-42,84	3 433,4	1 975,0	-42,48
KECAP	1 177,3	1 301,8	10,58	1 522,3	1 931,8	26,90
BIOTA AIR LAINNYA DIKERINGKAN/DIASINK	1 503,1	1 176,3	-21,74	2 150,8	2 018,6	-6,15
BUAH DAN SAYUR YANG DIASINKAN ATAU	726,8	1 195,3	64,46	1 613,7	2 245,6	39,16
MAKANAN BAYI	395,1	1 404,3	255,43	1 546,6	4 431,8	186,55
OLAHAN SUSU SEGAR DAN KRIM	2 233,7	3 152,8	41,15	2 234,1	3 018,5	35,11
HERBAL	136,1	674,5	395,59	910,9	4 948,8	443,29
SAUS	1 079,9	1 167,2	8,08	1 706,0	1 971,8	15,58
TEPUNG SEREALIA LAINNYA	926,7	1 188,7	28,27	1 337,7	1 612,3	20,53
AGAR-AGAR	126,0	106,8	-15,24	1 489,6	1 109,6	-25,51
PATI UBI KAYU	3 303,4	1 983,3	-39,96	1 737,9	1 323,6	-23,84
MAKANAN OLAHAN LAINNYA	60 317,3	40 661,1	-32,59	86 059,7	83 831,0	-2,59
INDUSTRI MINUMAN	20 067,5	25 944,6	29,29	12 279,2	14 705,1	19,76
MINUMAN RINGAN	10 407,7	14 014,5	34,66	7 872,0	9 904,3	25,82
MINUMAN BERALKOHOL	1 645,2	1 186,5	-27,88	3 162,4	3 160,4	-0,06
AIR MINUM DAN AIR MINERAL	8 014,6	10 743,6	34,05	1 244,8	1 640,5	31,79
INDUSTRI PENGOLAHAN TEMBAKAU	16 922,7	17 883,4	5,68	150 165,3	160 378,8	6,80
ROKOK KRETEK	11 446,7	13 484,4	17,80	114 163,8	128 256,7	12,34
TEMBAKAU OLAHAN	4 674,6	3 263,6	-30,18	26 564,9	20 317,7	-23,52
ROKOK DAN CERUTU LAINNYA	801,4	1 135,4	41,68	9 436,6	11 804,4	25,09
INDUSTRI TEKSTIL	315 873,6	286 005,8	-9,46	840 709,0	752 815,3	-10,45
BENANG PINTAL	124 268,5	126 583,2	1,86	317 669,1	297 588,1	-6,32
KAIN TENUNAN	53 591,2	35 241,4	-34,24	227 094,3	204 246,8	-10,06
SERAT STAPEL BUATAN	65 343,6	52 019,1	-20,39	83 944,7	64 912,4	-22,67
SERAT/BENANG/STRIP FILAMEN BUATAN	36 232,1	34 556,3	-4,63	67 461,1	59 159,4	-12,31
KAIN RAJUTAN	3 359,5	2 623,4	-21,91	18 554,4	14 816,9	-20,14
KAIN SULAMAN/BORDIR	243,4	148,3	-39,07	12 473,4	5 979,7	-52,06
SERAT TEKSTIL	8 435,8	10 409,0	23,39	5 795,0	6 151,2	6,15
SUTRA	28,3	38,6	36,40	173,8	31,5	-81,88

**TABEL 3. PERKEMBANGAN EKSPOR KOMODITI INDUSTRI PENGOLAHAN  
JANUARI-FEBRUARI 2015 DAN 2016**

JENIS BARANG	BERAT BERSIH (TON)		PERUB	NILAI FOB (RIBU US \$)		PERUB
	JAN-FEB 2015	JAN-FEB 2016	%	JAN-FEB 2015	JAN-FEB 2016	%
(1)	(2)	(3)	(4)	(5)	(6)	(7)
BARANG TEKSTIL LAINNYA	24 371,3	24 386,6	0,06	107 543,2	99 929,2	-7,08
INDUSTRI PAKAIAN JADI	74 688,6	72 463,1	-2,98	1 158 377,0	1 186 119,8	2,39
PAKAIAN JADI (KONVEKSI) DARI TEKSTIL	62 974,5	60 708,7	-3,60	1 010 546,4	1 044 741,3	3,38
PAKAIAN JADI RAJUTAN	7 695,4	6 870,3	-10,72	102 048,2	91 755,9	-10,09
PERLENGKAPAN PAKAIAN DARI TEKSTIL	2 483,3	2 744,6	10,52	24 663,9	24 579,5	-0,34
KAOS KAKI RAJUTAN DAN SEJENISNYA	1 458,7	2 079,4	42,55	19 753,8	23 929,7	21,14
PAKAIAN JADI DAN PERLENGKAPANNYA D	76,8	60,0	-21,88	1 364,7	1 113,5	-18,41
INDUSTRI KULIT, BARANG DARI KULIT DAN AL	40 346,9	43 682,1	8,27	780 991,0	799 705,8	2,40
SEPATU OLAHRAGA	18 358,1	21 343,3	16,26	365 783,6	398 956,0	9,07
SEPATU TEKNIK LAPANGAN/KEPERLUAN II	8 880,3	9 792,2	10,27	176 390,2	184 978,1	4,87
ALAS KAKI UNTUK KEPERLUAN SEHARI-HA	9 687,3	9 115,0	-5,91	184 479,1	165 125,3	-10,49
BARANG DARI KULIT DAN KULIT BUATAN L	2 610,2	2 807,5	7,56	34 252,0	35 955,5	4,97
KULIT DISAMAK	811,1	624,0	-23,07	20 086,0	14 690,8	-26,86
INDUSTRI KAYU, BARANG DARI KAYU DAN GAI	871 777,9	796 081,3	-8,68	602 240,0	588 603,4	-2,26
KAYU LAPIS	206 946,3	190 419,3	-7,99	213 123,0	185 196,4	-13,10
PANEL KAYU LAINNYA	206 569,6	235 659,1	14,08	161 310,3	176 096,8	9,17
KAYU OLAHAN	412 623,9	321 487,6	-22,09	119 958,2	116 590,9	-2,81
BARANG BANGUNAN DARI KAYU	23 874,6	25 462,9	6,65	56 459,1	57 461,6	1,78
KERAJINAN UKIRAN DARI KAYU BUKAN ME	6 252,8	6 105,1	-2,36	20 311,0	19 205,3	-5,44
BARANG ANYAMAN DARI ROTAN DAN BAM	2 602,3	2 419,5	-7,02	8 204,4	8 149,2	-0,67
KAYU GERGAJIAN	6 614,8	7 775,7	17,55	6 033,2	6 532,5	8,28
VENEER	3 327,2	4 028,3	21,07	7 547,6	7 406,5	-1,87
BARANG ANYAMAN DARI TANAMAN BUKAN	474,4	439,0	-7,46	2 862,7	2 782,4	-2,81
ALAT DAPUR DARI KAYU, ROTAN DAN BAM	586,2	685,2	16,89	2 014,9	5 737,2	184,74
WADAH DARI KAYU	706,4	690,8	-2,21	1 369,2	1 077,8	-21,28
BANGUNAN PRAFABRIKASI DARI KAYU	499,8	272,9	-45,40	658,8	369,9	-43,85
BARANG DARI KAYU, ROTAN, GABUS LAINI	699,6	635,9	-9,11	2 387,6	1 997,0	-16,36
INDUSTRI KERTAS DAN BARANG DARI KERTA	1 250 249,9	1 207 189,7	-3,44	869 427,0	821 035,5	-5,57
BUBUR KERTAS (PULP)	582 454,3	551 375,7	-5,34	286 541,6	269 527,0	-5,94
KERTAS TISSUE	74 682,0	100 362,6	34,39	103 600,8	119 785,4	15,62
KERTAS KHUSUS	90 981,2	82 587,5	-9,23	75 309,1	64 460,8	-14,41
BARANG DARI KERTAS DAN PAPAN KERTA	29 225,6	32 405,6	10,88	40 337,8	42 514,6	5,40
KERTAS DAN PAPAN KERTAS BERGELOME	49 203,8	24 626,7	-49,95	23 337,4	13 170,8	-43,56
KEMASAN DAN KOTAK DARI KERTAS DAN	8 988,6	9 602,4	6,83	16 992,6	17 014,6	0,13
KERTAS BUDAYA	26 993,2	26 821,9	-0,63	14 697,4	13 272,7	-9,69
KERTAS LAINNYA	387 721,1	379 407,2	-2,14	308 610,3	281 289,6	-8,85
INDUSTRI PENCETAKAN DAN REPRODUKSI MI	1 262,9	1 245,3	-1,39	4 131,3	3 887,5	-5,90
BARANG HASIL PENCETAKAN UMUM	1 211,8	1 145,3	-5,49	3 790,8	3 322,8	-12,35
BARANG HASIL PENCETAKAN KHUSUS	51,0	100,1	96,27	340,3	564,4	65,85
MEDIA REKAMAN FILM DAN VIDEO	0,0	0,0	-	0,2	0,3	50,00
INDUSTRI PRODUK DARI BATU BARA DAN PEN	1,6	0,1	-93,75	106,1	1,1	-98,96
PEMBUATAN MINYAK PELUMAS	1,6	0,1	-93,75	106,1	1,1	-98,96
INDUSTRI BAHAN KIMIA DAN BARANG DARI BA	1 597 129,5	1 774 715,1	11,12	1 415 481,8	1 342 337,8	-5,17
KIMIA DASAR ORGANIK YANG BERSUMBEF	578 097,6	634 498,3	9,76	523 766,7	461 931,7	-11,81
SABUN DAN BAHAN PEMBERSIH KEPERLU	159 997,2	235 487,6	47,18	190 126,1	199 005,6	4,67
DAMAR BUATAN (RESIN SINTETIS) DAN BA	136 901,8	149 516,1	9,21	146 350,4	133 866,0	-8,53
PUPUK	178 145,9	302 667,8	69,90	75 111,8	92 970,3	23,78
KIMIA DASAR ORGANIK YANG BERSUMBEF	165 195,8	175 533,2	6,26	89 982,2	75 908,0	-15,64
KIMIA DASAR ORGANIK LAINNYA	80 624,2	72 210,0	-10,44	69 261,9	60 017,0	-13,35
BARANG KIMIA LAINNYA	149 297,4	71 547,9	-52,08	59 296,2	55 016,6	-7,22
MINYAK ATSIRI	7 863,1	8 777,2	11,63	52 039,5	50 534,9	-2,89
KIMIA DASAR ORGANIK YANG MENGHASIL	31 756,5	31 352,7	-1,27	52 430,3	52 122,6	-0,59
PEMBERANTAS HAMA (FORMULASI)	22 599,8	12 125,1	-46,35	57 286,8	53 829,3	-6,04
KIMIA DASAR ORGANIK UNTUK BAHAN BAI	6 273,7	6 028,1	-3,91	32 457,4	31 625,4	-2,56
CAT DAN TINTA CETAK	5 767,1	5 617,9	-2,59	16 054,3	22 573,7	40,61
ARANG KAYU	17 867,2	17 232,7	-3,55	9 669,7	11 104,4	14,84
KARET BUATAN	5 532,5	9 399,9	69,90	6 044,3	9 985,2	65,20
PERNIS (TERMASUK MASTIK)	2 804,7	2 893,7	3,17	8 020,0	7 997,7	-0,28
PEREKAT/LEM	1 843,8	2 041,4	10,72	6 182,9	5 991,1	-3,10

**TABEL 3. PERKEMBANGAN EKSPOR KOMODITI INDUSTRI PENGOLAHAN  
JANUARI-FEBRUARI 2015 DAN 2016**

JENIS BARANG	BERAT BERSIH (TON)		PERUB	NILAI FOB (RIBU US \$)		PERUB
	JAN-FEB 2015	JAN-FEB 2016	%	JAN-FEB 2015	JAN-FEB 2016	%
(1)	(2)	(3)	(4)	(5)	(6)	(7)
KIMIA DASAR ANORGANIK KHLOR DAN ALI	7 498,1	5 611,9	-25,16	2 967,8	2 189,6	-26,22
KOREK API	1 202,4	842,1	-29,97	1 777,9	1 173,8	-33,98
LAK	813,0	697,5	-14,21	1 159,2	950,9	-17,97
KIMIA DASAR ANORGANIK LAINNYA	37 047,9	30 633,8	-17,31	15 496,1	13 543,9	-12,60
INDUSTRI FARMASI, PRODUK OBAT KIMIA DAN	7 042,6	7 414,5	5,28	96 991,6	92 605,8	-4,52
PRODUK FARMASI	4 248,8	2 595,6	-38,91	72 429,3	65 022,1	-10,23
BAHAN FARMASI	2 790,8	4 818,4	72,65	24 428,2	27 469,7	12,45
SIMPLISIA (BAHAN OBAT TRADISIONAL)	0,2	0,4	100,00	94,5	113,1	19,68
PRODUK OBAT TRADISIONAL	2,8	0,1	-96,43	39,6	0,9	-97,73
INDUSTRI KARET, BARANG DARI KARET DAN F	549 344,3	570 869,6	3,92	1 119 711,6	1 009 759,5	-9,82
KARET ASAP	9 723,8	10 997,9	13,10	15 662,3	13 645,1	-12,88
KARET REMAH (CRUMB RUBBER)	375 628,3	379 888,8	1,13	548 391,5	431 684,7	-21,28
BAN LUAR DAN BAN DALAM	72 494,5	84 615,2	16,72	248 846,1	269 785,3	8,41
BARANG PLASTIK LEMBARAN	37 847,7	44 128,8	16,60	113 452,6	108 660,3	-4,22
BARANG DARI PLASTIK UNTUK PENGEMAS	23 293,1	22 140,0	-4,95	61 103,4	52 452,3	-14,16
BARANG DARI KARET UNTUK KEPERLUAN	6 481,0	6 587,2	1,64	19 450,5	25 036,4	28,72
BARANG PLASTIK LAINNYA	3 732,8	3 596,1	-3,66	20 091,4	21 208,8	5,56
PIPA PLASTIK DAN PERLENGKAPANNYA	1 803,0	2 157,5	19,66	7 442,0	8 100,4	8,85
BARANG DARI PLASTIK UNTUK BANGUNAN	1 593,1	1 465,5	-8,01	5 828,6	5 070,7	-13,00
PERLENGKAPAN DAN PERALATAN RUMAH	1 857,8	1 748,0	-5,91	5 868,5	8 948,0	52,48
BAN VULKANISIR	563,1	927,9	64,78	2 155,7	3 234,7	50,05
BARANG DARI KARET UNTUK KEPERLUAN	849,2	798,0	-6,03	4 659,2	3 595,4	-22,83
BARANG DARI KARET LAINNYA	13 477,0	11 818,7	-12,30	66 760,0	58 337,4	-12,62
INDUSTRI BARANG GALIAN BUKAN LOGAM	316 272,5	335 659,0	6,13	139 432,2	128 782,8	-7,64
KACA	96 231,2	88 686,7	-7,84	55 173,5	44 890,2	-18,64
KERAMIK	45 316,4	56 676,4	25,07	53 238,3	53 678,3	0,83
SEMEN	100 120,3	133 579,2	33,42	7 004,5	6 696,0	-4,40
BARANG DARI BATU UNTUK KEPERLUAN F	34 273,3	9 470,6	-72,37	8 244,5	7 554,3	-8,37
BARANG DARI SEMEN DAN KAPUR UNTUK	15 002,6	23 012,5	53,39	2 527,0	4 701,9	86,07
BARANG GALIAN BUKAN LOGAM LAINNYA	2 533,1	2 000,5	-21,03	4 086,5	3 388,2	-17,09
BARANG DARI SEMEN, KAPUR, GIPS DAN /	4 197,0	3 369,0	-19,73	1 848,5	861,7	-53,38
BARANG DARI MARMER, GRANIT DAN BAT	1 761,4	1 937,7	10,01	1 310,7	1 285,1	-1,95
BARANG TAHAN API DARI TANAH LIAT/KEF	1 548,7	812,2	-47,56	1 556,3	918,9	-40,96
BARANG DARI MARMER DAN GRANIT UNTI	883,2	1 247,6	41,26	843,2	1 369,0	62,36
BARANG DARI GIPS UNTUK KONSTRUKSI	3 943,2	7 922,9	100,93	766,7	1 306,3	70,38
ALAT-ALAT LABORATORIUM, FARMASI DAN	60,2	50,6	-15,95	777,5	587,3	-24,46
KAPUR	9 678,0	5 340,0	-44,82	1 143,3	596,1	-47,86
BARANG BUKAN LOGAM LAINNYA	723,9	1 553,0	114,53	911,9	949,5	4,12
INDUSTRI LOGAM DASAR	430 092,2	413 151,9	-3,94	1 476 737,2	1 086 506,2	-26,43
BESI/BAJA	314 703,5	323 015,5	2,64	277 774,2	265 209,7	-4,52
LOGAM DASAR MULIA	296,2	319,8	7,97	387 270,3	400 176,9	3,33
TEMBAGA	55 824,8	44 553,5	-20,19	328 471,5	202 908,0	-38,23
TIMAH	13 999,9	6 928,7	-50,51	265 772,4	101 031,2	-61,99
NIKEL	16 091,2	13 364,9	-16,94	151 608,3	71 820,4	-52,63
ALUMINIUM	21 033,9	17 912,8	-14,84	57 610,1	40 300,1	-30,05
LOGAM DASAR BUKAN BESI	7 332,4	5 993,3	-18,26	7 329,8	4 149,1	-43,39
SENG	426,5	701,8	64,55	694,9	878,6	26,44
BAUKSIT	383,8	361,4	-5,84	205,7	32,3	-84,30
INDUSTRI BARANG LOGAM, BUKAN MESIN DAI	115 059,8	79 622,2	-30,80	223 641,1	250 438,9	11,98
BARANG DARI KAWAT	13 115,4	15 223,3	16,07	26 973,1	27 532,8	2,08
KONSTRUKSI BERAT SIAP PASANG DARI B	9 619,8	16 533,8	71,87	24 097,4	29 175,0	21,07
BARANG DARI LOGAM SIAP PASANG UNTL	9 911,7	12 468,4	25,79	30 305,7	58 495,6	93,02
ALAT POTONG DAN PERKAKAS TANGAN P	2 173,7	1 557,2	-28,36	14 159,4	14 869,9	5,02
PAKU, MUR DAN BAUT	3 508,1	4 178,8	19,12	15 109,3	15 213,0	0,69
PERALATAN DAPUR DAN PERALATAN MEJ	1 654,8	1 238,3	-25,17	11 513,5	8 461,5	-26,51
PERALATAN UMUM	2 022,8	1 855,7	-8,26	11 927,4	10 171,3	-14,72
EMBER, KALENG, DRUM DAN WADAH SEJE	2 573,9	2 177,4	-15,40	9 593,9	7 455,2	-22,29
TANGKI, TANDON AIR DAN WADAH DARI L	5 331,7	4 631,8	-13,13	8 934,7	17 018,5	90,48
ALAT POTONG DAN PERKAKAS TANGAN R	441,4	499,8	13,23	4 342,7	5 236,2	20,57
GENERATOR UAP, BUKAN KETEL PEMANA	931,7	768,6	-17,51	4 856,8	4 141,0	-14,74
BARANG DARI LOGAM BUKAN ALUMINIUM	932,3	273,5	-70,66	751,5	372,7	-50,41
BARANG DARI LOGAM ALUMINIUM SIAP PA	324,5	226,0	-30,35	2 698,8	1 842,4	-31,73

**TABEL 3. PERKEMBANGAN EKSPOR KOMODITI INDUSTRI PENGOLAHAN  
JANUARI-FEBRUARI 2015 DAN 2016**

JENIS BARANG	BERAT BERSIH (TON)		PERUB %	NILAI FOB (RIBU US \$)		PERUB %
	JAN-FEB 2015	JAN-FEB 2016		JAN-FEB 2015	JAN-FEB 2016	
(1)	(2)	(3)	(4)	(5)	(6)	(7)
BRANKAS, FILLING KANTOR DAN SEJENIS	816,7	515,6	-36,87	1 574,9	1 082,1	-31,29
KEPERLUAN RUMAH TANGGA DARI LOGAM	69,3	35,9	-48,20	583,9	414,0	-29,10
ALAT POTONG DAN PERKAKAS TANGAN U	43,2	0,4	-99,07	167,0	12,0	-92,81
SENJATA DAN AMUNISI	0,0	0,0	-	3,6	1,1	-69,44
BARANG LOGAM LAINNYA	61 588,6	17 437,6	-71,69	56 047,6	48 944,4	-12,67
INDUSTRI KOMPUTER, BARANG ELEKTRONIK	32 737,2	32 034,1	-2,15	1 021 228,7	891 849,9	-12,67
PERLENGKAPAN KOMPUTER	11 649,0	12 864,7	10,44	262 340,1	231 236,9	-11,86
SEMI KONDUKTOR DAN KOMPONEN ELEK	3 116,0	2 731,6	-12,34	234 942,2	204 135,7	-13,11
TELEVISI DAN PERLENGKAPAN TELEVISI	4 641,5	4 474,6	-3,60	189 518,4	186 357,7	-1,67
PERALATAN PEREKAM, PENERIMA DAN PE	3 955,6	3 451,7	-12,74	125 505,2	104 079,8	-17,07
PERALATAN AUDIO DAN VIDEO ELEKTRON	6 290,7	5 916,3	-5,95	71 423,7	62 704,8	-12,21
ALAT UKUR DAN ALAT UJI	1 783,6	1 342,4	-24,74	66 547,1	50 864,5	-23,57
PERALATAN KOMUNIKASI LAINNYA	640,2	583,3	-8,89	37 681,8	30 300,7	-19,59
KAMERA CINEMATOGRAFI PROYEKTOR D/	82,2	68,4	-16,79	10 954,7	8 027,6	-26,72
PERALATAN ELEKTROMEDIKAL DAN ELEK	264,2	317,0	19,98	14 723,2	5 217,1	-64,57
KOMPUTER DAN PERLENGKAPAN KOMPU	71,1	54,2	-23,77	2 558,2	5 332,5	108,45
MEDIA MAGNETIK DAN OPTIK	153,0	211,0	37,91	1 717,3	1 271,6	-25,95
PERALATAN IRADIASI/SINAR X, PERLENGK	11,3	13,2	16,81	2 361,6	1 723,1	-27,04
TEROPONG DAN INSTRUMEN OPTIK BUKA	5,0	1,9	-62,00	408,2	340,8	-16,51
PERALATAN FOTOGRAFI	4,8	2,9	-39,58	407,7	228,4	-43,98
TABUNG ELEKTRON DAN KONEKTOR ELEF	68,9	1,0	-98,55	139,4	28,7	-79,41
INDUSTRI PERALATAN LISTRIK	73 724,3	76 572,3	3,86	745 605,0	716 430,1	-3,91
PERALATAN LISTRIK	73 258,3	76 177,2	3,98	743 636,0	714 748,1	-3,88
PERALATAN RUMAH TANGGA	465,8	395,1	-15,18	1 879,1	1 682,0	-10,49
KABEL SERAT OPTIK	0,2	0,0	-100,00	89,9	0,0	-100,00
INDUSTRI MESIN DAN PERLENGKAPAN YTDL	69 444,4	64 518,9	-7,09	480 291,1	393 801,1	-18,01
MESIN UNTUK KEPERLUAN UMUM	30 975,9	25 494,3	-17,70	284 782,5	227 966,7	-19,95
MESIN UNTUK KEPERLUAN KHUSUS	38 468,4	39 024,6	1,45	195 508,6	165 834,4	-15,18
INDUSTRI KENDARAAN BERMOTOR, TRAILER	88 637,8	75 075,4	-15,30	783 548,8	592 421,3	-24,39
KENDARAAN BERMOTOR RODA 4 DAN LEE	48 341,2	31 564,4	-34,70	447 551,8	246 336,4	-44,96
SUKU CADANG KENDARAAN BERMOTOR F	39 220,9	43 113,6	9,93	332 203,1	345 393,6	3,97
KAROSERI KENDARAAN BERMOTOR RODA	873,6	387,3	-55,67	3 179,9	643,6	-79,76
KURSI UNTUK KENDARAAN BERMOTOR R	202,0	10,1	-95,00	614,0	47,7	-92,23
INDUSTRI ALAT ANGKUTAN LAINNYA	22 959,9	51 397,2	123,86	212 946,8	315 247,6	48,04
KENDARAAN TEMPUR DAN BAGIANNYA	4 926,4	7 682,8	55,95	57 078,1	82 362,5	44,30
KAPAL LAUT DAN SEJENISNYA	5 212,2	30 304,1	481,41	23 743,2	106 537,8	348,71
SUKU CADANG KENDARAAN BERMOTOR F	3 866,5	5 547,5	43,48	33 774,0	47 572,4	40,86
SUKU CADANG SEPEDA DAN SEJENISNYA	5 742,6	4 224,7	-26,43	47 097,0	30 374,3	-35,51
PESAWAT UDARA DAN BAGIANNYA	75,8	148,0	95,25	26 062,7	18 576,1	-28,73
SUKU CADANG MESIN KENDARAAN RODA	997,1	1 542,7	54,72	9 099,9	13 836,4	52,05
SEPEDA DAN SEJENISNYA	1 260,9	1 274,6	1,09	12 846,0	14 136,3	10,04
LOKOMOTIF DAN GERBONG KERETA SERT	644,9	557,4	-13,57	2 430,7	1 398,3	-42,47
SUKU CADANG KENDARAAN BERMOTOR	214,2	108,8	-49,21	713,7	356,0	-50,12
PERAHU LAYAR DAN SEJENISNYA	18,3	4,9	-73,22	90,0	94,1	4,56
KERETA BAYI	1,1	1,7	54,55	11,4	3,1	-72,81
INDUSTRI LAINNYA	0,0	0,0	-	0,0	0,5	-
INDUSTRI FURNITUR	87 019,2	81 706,0	-6,11	298 926,1	292 384,9	-2,19
FURNITUR DARI KAYU	71 692,8	69 365,2	-3,25	223 844,2	225 459,2	0,72
FURNITUR DARI ROTAN ATAU BAMBU	5 430,8	4 574,8	-15,76	23 629,1	19 914,5	-15,72
FURNITUR DARI LOGAM	2 530,9	3 043,8	20,27	21 701,6	21 873,8	0,79
FURNITUR DARI PLASTIK	2 113,1	2 177,1	3,03	13 392,0	11 877,1	-11,31
FURNITUR LAINNYA	5 251,7	2 545,3	-51,53	16 359,2	13 260,3	-18,94
INDUSTRI PENGOLAHAN LAINNYA	27 501,6	244 265,1	788,19	1 227 165,0	1 257 927,4	2,51
BARANG PERHIASAN DAN BARANG BERHA	163,1	175,3	7,48	917 197,3	963 204,8	5,02
INSTRUMEN ALAT MUSIK	8 760,0	8 373,3	-4,41	93 302,5	84 687,6	-9,23
BARANG INDUSTRI KERAJINAN	8 181,2	226 475,1	2 668,24	74 778,5	92 552,5	23,77
MAINAN ANAK-ANAK	3 376,1	2 925,8	-13,34	45 298,4	37 108,0	-18,08
ALAT OLAH RAGA	1 435,0	1 354,7	-5,60	29 862,3	31 412,7	5,19
KACA MATA DAN BAGIANNYA	430,0	324,9	-24,44	25 570,5	14 481,9	-43,36
ALAT TULIS DAN GAMBAR	2 301,0	2 815,9	22,38	15 557,1	18 645,1	19,85
PERALATAN KEDOKTERAN DAN KEDOKTE	2 477,4	1 422,3	-42,59	22 282,8	12 459,0	-44,09
ALAT PERMAINAN	288,7	268,9	-6,86	1 853,1	1 672,6	-9,74

**TABEL 3. PERKEMBANGAN EKSPOR KOMODITI INDUSTRI PENGOLAHAN  
JANUARI-FEBRUARI 2015 DAN 2016**

JENIS BARANG	BERAT BERSIH (TON)		PERUB	NILAI FOB (RIBU US \$)		PERUB
	JAN-FEB 2015	JAN-FEB 2016	%	JAN-FEB 2015	JAN-FEB 2016	%
(1)	(2)	(3)	(4)	(5)	(6)	(7)
PERALATAN UNTUK PELINDUNG KESELAM	87	128,2	47,36	1456,3	1685,3	15,72
PITA MESIN TULIS/GAMBAR	2,2	0,7	-68,18	6,2	17,9	188,71

**TABEL 4. PERKEMBANGAN EKSPOR KOMODITI PERTAMBANGAN  
JANUARI-FEBRUARI 2015 DAN 2016**

JENIS BARANG	BERAT BERSIH (TON)		PERUB	NILAI FOB (RIBU US \$)		PERUB
	JAN-FEB 2015	JAN-FEB 2016	%	JAN-FEB 2015	JAN-FEB 2016	%
(1)	(2)	(3)	(4)	(5)	(6)	(7)
<b>TOTAL PERTAMBANGAN</b>	<b>64 295 215,30</b>	<b>58 274 145,50</b>	<b>-9,36</b>	<b>3 275 229,50</b>	<b>2 583 479,00</b>	<b>-21,12</b>
PERTAMBANGAN BATU BARA DAN LIGNIT	62 003 112,80	56 484 551,20	-8,90	2 888 023,20	2 132 156,10	-26,17
BATU BARA	54 640 314,30	51 694 404,70	-5,39	2 610 227,90	2 008 316,10	-23,06
LIGNIT	7 362 798,50	4 790 146,40	-34,94	277 795,40	123 840,00	-55,42
PERTAMBANGAN MINYAK BUMI DAN GAS ALAI	0,00	40,00	-	0,00	16,00	-
BITUMEN	0,00	40,00	-	0,00	16,00	-
PERTAMBANGAN BIJIH LOGAM	554 201,20	555 512,50	0,24	372 036,40	440 538,50	18,41
BIJIH TEMBAGA	193 294,90	251 503,30	30,11	363 413,60	431 030,10	18,61
BIJIH ZIRCONIUM, NIOBIUM, DAN TANTALU	2 720,00	4 245,20	56,07	3 053,70	3 926,70	28,59
BIJIH BESI	357 729,10	290 270,00	-18,86	5 253,30	1 629,80	-68,98
BIJIH SENG	305,90	6 448,00	2 007,88	181,00	2 202,10	1 116,63
BIJIH TIMBAL	151,40	3 046,00	1 911,89	134,80	1 749,80	1 198,07
PERTAMBANGAN DAN PENGGALIAN LAINNYA	1 737 901,30	1 234 041,80	-28,99	15 169,90	10 768,40	-29,01
BATU KERIKIL	1 714 015,90	1 188 751,80	-30,65	11 917,50	7 067,70	-40,69
BATU HIAS DAN BATU BANGUNAN	9 394,30	4 169,90	-55,61	1 259,60	561,70	-55,41
ZIRCONIUM SILIKAT	524,00	582,00	11,07	714,60	727,50	1,81
BATU APUNG DAN SEJENISNYA	6 681,10	5 313,60	-20,47	479,90	384,40	-19,90
ASPAL	293,20	296,30	1,06	187,50	62,40	-66,72
TANAH DAN TANAH LIAT	401	713	77,81	79	118	48,49
BAHAN MINERAL LAINNYA	6591,8	34215,2	419,06	531,4	1846,7	247,52

**TABEL 5. PERKEMBANGAN EKSPOR KOMODITI LAINNYA  
JANUARI-FEBRUARI 2015 DAN 2016**

JENIS BARANG	BERAT BERSIH (TON)		PERUB	NILAI FOB (RIBU US \$)		PERUB
	JAN-FEB 2015	JAN-FEB 2016	%	JAN-FEB 2015	JAN-FEB 2016	%
(1)	(2)	(3)	(4)	(5)	(6)	(7)
<b>TOTAL LAINNYA</b>	<b>883,9</b>	<b>804,8</b>	<b>-8,95</b>	<b>961,3</b>	<b>759,8</b>	<b>-20,96</b>
PENGELOLAAN SAMPAH DAN DAUR ULANG	883,9	804,8	-8,95	961,3	759,8	-20,96
BARANG BUKAN LOGAM DAUR ULANG	593,8	804,8	35,53	669,8	759,8	13,44
RONGSOKAN KAPAL	290,2	0,0	-100,00	291,4	0,0	-100,00



**TABEL 5. PERKEMBANGAN EKSPOR INDONESIA MENURUT KOMODITI DAN NEGARA TUJUAN  
JANUARI-FEBRUARI 2015 DAN 2016**

JENIS BARANG (1)	BERAT BERSIH (KG)		PERUB (%) (4)	NILAI FOB ( US\$ )		PERUB (%) (7)
	JAN-FEB 2015 (2)	JAN-FEB 2016 (3)		JAN-FEB 2015 (5)	JAN-FEB 2016 (6)	
<b>HASIL MINYAK</b>	<b>1 009 307 500</b>	<b>595 061 639</b>	<b>-41,04</b>	<b>418 982 383</b>	<b>140 863 531</b>	<b>-66,38</b>
Japan	191 421 027	75 205	-99,96	82 096 263	99 168	-99,88
Korea, Republic Of	33 675 650	34 606 912	2,77	25 955 639	18 776 834	-27,66
Taiwan	1 624 558	595 753	-63,33	867 214	313 081	-63,90
China	64 636 964	7 422 259	-88,52	9 458 426	6 693 918	-29,23
Papua New Guinea	1 013	0	-100,00	874	0	-100,00
Thailand	392 839	390 682	-0,55	1 096 206	826 853	-24,57
Singapore	23 822 228	216 649 426	809,44	13 931 228	35 065 042	151,70
Philippines	27 516	55 788	102,75	68 365	97 351	42,40
Malaysia	662 723 915	257 540 877	-61,14	274 731 545	60 842 041	-77,85
Myanmar	31 311	29 121	-6,99	60 091	40 394	-32,78
Viet Nam	93 881	219 583	133,89	224 875	296 740	31,96
Maldives	0	591	-	0	1 356	-
India	22 471 040	65 345 175	190,80	3 090 641	10 067 215	225,73
Bangladesh	0	348 307	-	0	275 609	-
Lebanon	7 635	0	-100,00	22 420	0	-100,00
Yemen	0	13 260	-	0	15 939	-
Oman	69 078	24 528	-64,49	123 971	39 432	-68,19
Turkey	7 128	0	-100,00	22 800	0	-100,00
United Arab Emirates	99 559	665 338	568,29	346 521	726 731	109,72
Qatar	102	0	-100,00	1 920	0	-100,00
Bahrain	95 850	0	-100,00	125 585	0	-100,00
Sudan	38	0	-100,00	1 023	0	-100,00
Congo	0	18	-	0	37	-
Nigeria	96 234	31 200	-67,58	139 926	30 744	-78,03
Benin	0	11 936	-	0	20 342	-
South Africa	30 821	4	-99,99	59 303	57	-99,91
Australia	233 202	250 544	7,44	362 413	370 551	2,25
New Zealand	38 530	48 420	25,67	65 392	81 675	24,90
East Timor	722 461	858 141	18,78	432 934	401 725	-7,21
United States	3 962	269 670	6 706,41	11 172	263 485	2 258,44
Netherlands	6 752 208	8 008 412	18,60	5 509 388	4 474 556	-18,78
Germany, Fed. Rep. Of	228 750	1 144 530	400,34	176 248	743 987	322,12
Belgium	0	455 960	-	0	298 654	-
<b>GAS ALAM (PENGADAAN GAS)</b>	<b>2 025 816</b>	<b>175 220</b>	<b>-91,35</b>	<b>1 382 020</b>	<b>98 390</b>	<b>-92,88</b>
Singapore	1 570 000	130 020	-91,72	1 059 750	69 598	-93,43
Malaysia	15	0	-100,00	20	0	-100,00
United Arab Emirates	400 000	0	-100,00	280 000	0	-100,00
East Timor	55 800	45 200	-19,00	42 225	28 792	-31,81
Netherlands	1	0	-100,00	25	0	-100,00
<b>MINYAK MENTAH</b>	<b>1 871 301 204</b>	<b>2 487 145 539</b>	<b>32,91</b>	<b>1 086 659 945</b>	<b>834 188 168</b>	<b>-23,23</b>
Japan	451 013 558	508 406 024	12,73	299 064 708	180 894 524	-39,51
Korea, Republic Of	120 022 531	133 771 060	11,45	60 437 782	45 663 427	-24,45
Taiwan	74 411 460	136 319 920	83,20	56 585 430	45 352 902	-19,85
China	139 439 373	595 360 438	326,97	108 872 058	182 872 836	67,97
Thailand	205 428 217	159 798 783	-22,21	79 902 155	41 519 899	-48,04
Singapore	92 544 099	178 517 484	92,90	38 648 726	65 108 106	68,46
Malaysia	196 662 733	236 527 270	20,27	97 593 373	86 981 300	-10,87
India	0	93 241 300	-	0	22 774 460	-
Australia	287 524 388	218 788 191	-23,91	111 676 398	79 123 855	-29,15
United States	304 254 845	226 415 069	-25,58	233 879 315	83 896 859	-64,13
<b>GAS ALAM (PERTAMBANGAN)</b>	<b>4 036 694 072</b>	<b>3 967 518 115</b>	<b>-1,71</b>	<b>2 205 328 462</b>	<b>1 246 163 154</b>	<b>-43,49</b>
Japan	921 065 260	1 021 128 240	10,86	728 474 528	406 950 765	-44,14
Korea, Republic Of	866 086 429	931 362 603	7,54	464 046 576	280 152 375	-39,63
Taiwan	308 765 974	432 147 392	39,96	158 730 218	148 290 878	-6,58
China	526 040 913	375 500 042	-28,62	258 063 927	125 959 002	-51,19
Singapore	1 282 718 792	1 080 092 819	-15,80	561 703 781	257 117 789	-54,23
Malaysia	132 016 704	61 408 556	-53,48	34 309 432	21 031 487	-38,70
Mexico	0	65 878 463	-	0	6 660 858	-
<b>SAYUR-SAYURAN</b>	<b>10 618 810</b>	<b>9 569 915</b>	<b>-9,88</b>	<b>8 113 023</b>	<b>3 999 803</b>	<b>-50,70</b>
Japan	108 108	63 416	-41,34	444 579	196 845	-55,72
Hong Kong	13 643	4 944	-63,76	110 048	83 212	-24,39
Korea, Republic Of	306	333	8,73	66 029	37 182	-43,69
Taiwan	564 994	2 476 331	338,29	210 033	502 648	139,32
China	1 711 633	0	-100,00	1 762 171	0	-100,00
Thailand	72 287	33 278	-53,96	458 397	111 263	-75,73
Singapore	2 975 315	3 020 130	1,51	1 747 251	1 478 441	-15,38
Philippines	1 790 497	492 050	-72,52	1 620 727	429 149	-73,52
Malaysia	2 773 907	3 245 565	17,00	853 219	712 951	-16,44
Brunei Darussalam	8 128	5 534	-31,91	21 341	20 673	-3,13
Viet Nam	101 000	129 350	28,07	86 000	79 692	-7,33
Maldives	360	0	-100,00	72	0	-100,00
India	144 676	1 740	-98,80	122 324	97 739	-20,10
Pakistan	1 000	0	-100,00	1 000	0	-100,00
Bangladesh	15 000	0	-100,00	30 000	0	-100,00
Saudi Arabia	21 503	20 341	-5,40	24 091	14 780	-38,65

**TABEL 5. PERKEMBANGAN EKSPOR INDONESIA MENURUT KOMODITI DAN NEGARA TUJUAN  
JANUARI-FEBRUARI 2015 DAN 2016**

JENIS BARANG (1)	BERAT BERSIH (KG)		PERUB (%) (4)	NILAI FOB ( US\$ )		PERUB (%) (7)
	JAN-FEB 2015 (2)	JAN-FEB 2016 (3)		JAN-FEB 2015 (5)	JAN-FEB 2016 (6)	
Kuwait	142	11 070	7 695,77	846	45 726	5 304,91
Oman	0	70	-	0	237	-
United Arab Emirates	255	5 049	1 879,92	582	15 372	2 540,87
Qatar	492	810	64,59	1 540	3 570	131,81
Bahrain	167	29	-82,63	1 071	304	-71,59
Australia	5 999	24 000	300,07	70 741	106 214	50,15
New Zealand	6 213	0	-100,00	66 081	0	-100,00
Christmas Islands	127	183	44,09	156	127	-18,80
East Timor	20 860	4 500	-78,43	4 020	1 110	-72,39
United States	0	2 500	-	0	19 100	-
Canada	1 500	0	-100,00	2 175	0	-100,00
Netherlands	46 698	7 178	-84,63	137 058	24 927	-81,81
Germany, Fed. Rep. Of	0	68	-	0	870	-
Spain	0	446	-	0	161	-
Russia Federation	234 000	21 000	-91,03	271 471	17 510	-93,55
<b>TEBKAU</b>	<b>2 386 667</b>	<b>1 604 823</b>	<b>-32,76</b>	<b>13 069 703</b>	<b>6 852 510</b>	<b>-47,57</b>
Japan	208	0	-100,00	4 477	0	-100,00
Taiwan	311 440	0	-100,00	9 572	0	-100,00
China	16	0	-100,00	18	0	-100,00
Singapore	26 525	285	-98,93	2 933	1 805	-38,46
Philippines	1 400	0	-100,00	18 650	0	-100,00
Malaysia	255 270	83 895	-67,13	970 245	49 582	-94,89
Viet Nam	30 198	0	-100,00	72 476	0	-100,00
Sri Lanka	283 987	90 945	-67,98	5 838 590	2 388 780	-59,09
Turkey	20 160	0	-100,00	7 661	0	-100,00
United Arab Emirates	0	10 815	-	0	39 258	-
Egypt	0	56 650	-	0	60 235	-
South Africa	22 000	0	-100,00	23 100	0	-100,00
United States	750 883	383 223	-48,96	1 013 276	568 304	-43,91
Honduras	8 403	0	-100,00	352 850	0	-100,00
Nicaragua	36 000	18 000	-50,00	358 560	307 980	-14,11
Puerto Rico	0	225 252	-	0	567 101	-
Dominican Republic	88 240	31 285	-64,55	2 147 199	407 934	-81,00
United Kingdom	0	7 560	-	0	7 560	-
Netherlands	107 572	294 334	173,62	830 908	713 026	-14,19
France	141 120	0	-100,00	51 206	0	-100,00
Germany, Fed. Rep. Of	72 444	54 907	-24,21	541 067	318 461	-41,14
Belgium	163 121	281 272	72,43	675 581	1 234 906	82,79
Sweden	0	19 800	-	0	63 360	-
Spain	0	7 000	-	0	50 960	-
Poland	0	39 600	-	0	73 260	-
Romania	16 680	0	-100,00	6 019	0	-100,00
Bulgaria	45 600	0	-100,00	75 304	0	-100,00
Slovakia	5 400	0	-100,00	70 011	0	-100,00
<b>JAGUNG</b>	<b>9 338 975</b>	<b>400 572</b>	<b>-95,71</b>	<b>2 875 627</b>	<b>262 527</b>	<b>-90,87</b>
Japan	325 100	244 680	-24,74	88 020	40 687	-53,77
China	2	0	-100,00	6	0	-100,00
Thailand	0	300	-	0	1 209	-
Singapore	78 683	60 000	-23,74	55 641	35 520	-36,16
Philippines	8 715 370	0	-100,00	2 284 804	0	-100,00
Malaysia	15 960	20 100	25,94	8 388	10 513	25,33
Viet Nam	100 000	75 020	-24,98	219 000	173 438	-20,80
Maldives	0	113	-	0	369	-
India	0	5	-	0	8	-
United Arab Emirates	0	61	-	0	10	-
Vanuatu	0	288	-	0	764	-
Christmas Islands	10	5	-50,00	14	9	-35,76
East Timor	3 850	0	-100,00	754	0	-100,00
Portugal	100 000	0	-100,00	219 000	0	-100,00
<b>BUNGA</b>	<b>553 584</b>	<b>663 361</b>	<b>19,83</b>	<b>4 321 616</b>	<b>2 404 805</b>	<b>-44,35</b>
Japan	16 759	17 377	3,69	175 763	192 600	9,58
Hong Kong	20	180	800,00	91	2 890	3 075,82
Korea, Republic Of	0	110	-	0	2 716	-
Taiwan	0	16	-	0	487	-
China	495	185 165	37 306,99	2 278	170 621	7 389,97
Thailand	137 035	160 003	16,76	1 250 746	989 614	-20,88
Singapore	84 558	69 147	-18,22	1 717 593	336 080	-80,43
Malaysia	37 895	46 032	21,47	363 492	419 099	15,30
Viet Nam	273 732	170 790	-37,61	340 583	143 091	-57,99
Saudi Arabia	378	13 838	3 560,85	4 498	73 997	1 545,11
United States	197	255	29,44	1 334	1 612	20,84
Netherlands	2 465	448	-81,83	455 927	71 998	-84,21
Germany, Fed. Rep. Of	50	0	-100,00	9 310	0	-100,00
<b>BIJI-BIJIAN</b>	<b>63 117 492</b>	<b>135 061</b>	<b>-99,79</b>	<b>4 368 341</b>	<b>212 429</b>	<b>-95,14</b>
Japan	24 268 090	0	-100,00	1 997 055	0	-100,00
Hong Kong	8 055	496	-93,84	35 224	542	-98,46

**TABEL 5. PERKEMBANGAN EKSPOR INDONESIA MENURUT KOMODITI DAN NEGARA TUJUAN  
JANUARI-FEBRUARI 2015 DAN 2016**

JENIS BARANG	BERAT BERSIH (KG)		PERUB (%)	NILAI FOB ( US\$ )		PERUB (%)
	JAN-FEB 2015	JAN-FEB 2016		JAN-FEB 2015	JAN-FEB 2016	
(1)	(2)	(3)	(4)	(5)	(6)	(7)
Korea, Republic Of	1 460	0	-100,00	7 700	0	-100,00
Taiwan	4 079 028	0	-100,00	265 386	0	-100,00
China	369	2 513	580,95	2 500	3 769	50,76
Singapore	0	57 000	-	0	19 950	-
Malaysia	0	39 170	-	0	54 930	-
Viet Nam	2 693	10 253	280,71	2 000	40 046	1 902,31
Pakistan	0	17 430	-	0	11 515	-
Gabon	0	7 450	-	0	80 542	-
Solomon Islands	72	0	-100,00	480	0	-100,00
East Timor	50	0	-100,00	36	0	-100,00
United States	0	50	-	0	1 000	-
Spain	0	700	-	0	135	-
Poland	34 757 675	0	-100,00	2 057 960	0	-100,00
<b>TANAMAN BERSERAT</b>	<b>667 372</b>	<b>1 067 631</b>	<b>59,98</b>	<b>792 039</b>	<b>1 105 952</b>	<b>39,63</b>
Japan	107 742	205 226	90,48	40 029	44 951	12,30
Hong Kong	0	45 810	-	0	111 111	-
Taiwan	200	6 690	3 245,00	890	13 380	1 403,37
China	54 954	107 899	96,34	101 893	167 964	64,84
Thailand	5 791	0	-100,00	13 764	0	-100,00
Singapore	19 976	20 203	1,14	34 694	32 401	-6,61
Malaysia	208 094	119 909	-42,38	322 199	139 614	-56,67
Brunei Darussalam	5 871	14 149	141,00	11 916	25 640	115,17
Viet Nam	146 397	47 015	-67,89	83 517	23 508	-71,85
India	61 564	289 475	370,20	66 365	173 498	161,43
Sri Lanka	0	169 115	-	0	293 109	-
Morocco	0	19 266	-	0	32 991	-
United States	21 633	19 473	-9,99	35 642	39 756	11,54
Costa Rica	6 598	0	-100,00	12 536	0	-100,00
Germany, Fed. Rep. Of	18 336	0	-100,00	36 666	0	-100,00
Portugal	0	3 403	-	0	8 030	-
Poland	10 216	0	-100,00	31 928	0	-100,00
<b>KACANG TANAH</b>	<b>225 856</b>	<b>204 029</b>	<b>-9,66</b>	<b>379 949</b>	<b>327 689</b>	<b>-13,75</b>
Hong Kong	156 080	106 083	-32,03	234 804	141 238	-39,85
Singapore	6 600	26	-99,61	15 420	13	-99,91
Malaysia	54 120	97 920	80,93	97 623	186 438	90,98
United Arab Emirates	384	0	-100,00	912	0	-100,00
Australia	7 200	0	-100,00	29 520	0	-100,00
East Timor	1 472	0	-100,00	1 670	0	-100,00
<b>UMBI-UMBIAN</b>	<b>717 893</b>	<b>1 001 339</b>	<b>39,48</b>	<b>397 370</b>	<b>350 447</b>	<b>-11,81</b>
Hong Kong	30 000	20 700	-31,00	36 338	12 704	-65,04
Korea, Republic Of	10 880	0	-100,00	15 232	0	-100,00
Taiwan	16 500	0	-100,00	8 250	0	-100,00
China	81 030	47 020	-41,97	108 184	28 212	-73,92
Thailand	0	45	-	0	18	-
Singapore	248 974	271 834	9,18	131 543	154 419	17,39
Malaysia	330 336	661 738	100,32	97 503	155 088	59,06
Saudi Arabia	10	0	-100,00	3	0	-100,00
Qatar	48	0	-100,00	101	0	-100,00
Bahrain	115	0	-100,00	217	0	-100,00
Christmas Islands	0	2	-	0	6	-
<b>BIBIT BUNGA</b>	<b>673</b>	<b>94</b>	<b>-86,00</b>	<b>655 629</b>	<b>281 864</b>	<b>-57,01</b>
China	225	0	-100,00	1 125	0	-100,00
Singapore	2	5	129,80	4 797	9 079	89,27
United Kingdom	128	0	-100,00	84 191	0	-100,00
Netherlands	297	90	-69,82	542 500	272 785	-49,72
France	21	0	-100,00	23 017	0	-100,00
<b>BUAH-BUAHAN SEMUSIM</b>	<b>307 649</b>	<b>38 258</b>	<b>-87,56</b>	<b>182 270</b>	<b>43 190</b>	<b>-76,30</b>
Hong Kong	0	640	-	0	639	-
Singapore	264 232	30 278	-88,54	172 161	35 034	-79,65
Malaysia	40 000	0	-100,00	5 909	0	-100,00
Brunei Darussalam	1 272	924	-27,36	3 176	2 442	-23,10
Saudi Arabia	0	160	-	0	300	-
Oman	11	0	-100,00	27	0	-100,00
United Arab Emirates	48	165	243,75	99	330	233,33
Qatar	200	856	328,00	303	1 464	383,23
Bahrain	196	610	211,22	311	1 186	281,43
East Timor	1 690	4 625	173,67	285	1 795	529,82
<b>TANAMAN SEMUSIM LAINNYA</b>	<b>257 916</b>	<b>1 127 565</b>	<b>337,18</b>	<b>163 234</b>	<b>458 373</b>	<b>180,81</b>
Japan	4 208	50 214	1 093,30	37 872	80 084	111,46
Korea, Republic Of	54 380	0	-100,00	7 070	0	-100,00
Papua New Guinea	0	799 000	-	0	294 824	-
Singapore	3 496	12 747	264,62	24 276	44 234	82,21
Philippines	55	0	-100,00	203	0	-100,00
Malaysia	620	0	-100,00	372	0	-100,00

**TABEL 5. PERKEMBANGAN EKSPOR INDONESIA MENURUT KOMODITI DAN NEGARA TUJUAN  
JANUARI-FEBRUARI 2015 DAN 2016**

JENIS BARANG	BERAT BERSIH (KG)		PERUB (%)	NILAI FOB ( US\$ )		PERUB (%)
	JAN-FEB 2015	JAN-FEB 2016		JAN-FEB 2015	JAN-FEB 2016	
(1)	(2)	(3)	(4)	(5)	(6)	(7)
Israel	26 777	0	-100,00	64 711	0	-100,00
East Timor	168 380	265 603	57,74	28 730	39 231	36,55
Germany, Fed. Rep. Of	0	1	-	0	1	-
<b>KOPI</b>	<b>66 632 437</b>	<b>55 181 938</b>	<b>-17,18</b>	<b>189 177 704</b>	<b>140 957 207</b>	<b>-25,49</b>
Japan	6 218 170	5 133 014	-17,45	17 758 094	11 074 462	-37,64
Hong Kong	230 792	191 281	-17,12	582 600	439 986	-24,48
Korea, Republic Of	374 770	372 516	-0,60	2 087 131	1 274 809	-38,92
Taiwan	964 609	1 272 960	31,97	4 471 044	3 685 052	-17,58
China	606 930	343 855	-43,35	1 765 159	1 245 751	-29,43
Macau	0	19 200	-	0	77 210	-
Thailand	597 200	0	-100,00	1 170 952	0	-100,00
Singapore	1 713 687	1 280 390	-25,28	6 427 614	3 926 513	-38,91
Philippines	188 840	832 689	340,95	479 776	2 112 192	340,25
Malaysia	4 731 193	5 236 184	10,67	8 872 512	8 454 266	-4,71
Cambodia	0	1 000	-	0	5 000	-
Brunei Darussalam	0	590	-	0	996	-
Viet Nam	698 400	1 504 620	115,44	1 628 181	2 667 873	63,86
India	2 065 900	1 245 000	-39,74	3 785 127	1 820 275	-51,91
Iran (Islamic Republic Of)	130 800	37 200	-71,56	317 840	73 840	-76,77
Israel	19 200	0	-100,00	45 120	0	-100,00
Turkey	19 200	0	-100,00	124 800	0	-100,00
United Arab Emirates	72 000	46 000	-36,11	174 348	125 191	-28,20
Egypt	2 733 600	3 333 840	21,96	5 738 129	5 837 259	1,73
Morocco	1 801 200	1 320 300	-26,70	3 771 757	2 189 016	-41,96
Algeria	2 836 800	466 200	-83,57	6 039 506	736 775	-87,80
South Africa	519 600	19 200	-96,30	1 228 609	84 805	-93,10
Australia	1 106 192	1 448 220	30,92	3 457 438	3 508 742	1,48
New Zealand	87 600	56 400	-35,62	534 200	289 526	-45,80
East Timor	0	1 260	-	0	3 200	-
United States	10 501 894	10 048 925	-4,31	50 418 104	46 451 428	-7,87
Canada	517 200	879 600	70,07	3 007 280	4 236 831	40,89
Mexico	126 000	56 400	-55,24	284 408	280 119	-1,51
United Kingdom	3 396 540	1 717 561	-49,43	8 659 626	4 348 240	-49,79
Netherlands	553 230	1 042 710	88,48	1 872 888	2 290 815	22,31
France	1 472 100	1 530 000	3,93	3 039 243	2 724 995	-10,34
Germany, Fed. Rep. Of	4 292 850	1 191 600	-72,24	10 917 079	3 611 967	-66,91
Belgium	637 800	525 200	-17,65	2 049 256	1 901 923	-7,19
Switzerland	18 000	4	-99,98	40 525	15	-99,96
Denmark	130 100	34 070	-73,81	386 123	55 980	-85,50
Norway	37 200	38 400	3,23	163 740	178 560	9,05
Sweden	219 000	19 200	-91,23	849 466	95 091	-88,81
Ireland	37 200	37 200	0,00	163 440	125 794	-23,03
Italy	10 469 728	9 197 969	-12,15	23 040 469	16 798 843	-27,09
Spain	19 261	96 000	398,42	35 702	142 541	299,25
Portugal	249 600	288 000	15,38	420 034	504 347	20,07
Greece	459 000	447 600	-2,48	977 637	787 891	-19,41
Poland	37 200	0	-100,00	83 700	0	-100,00
Romania	38 400	94 800	146,88	79 680	162 237	103,61
Bulgaria	74 400	0	-100,00	156 380	0	-100,00
Armenia	189 000	75 000	-60,32	383 924	142 377	-62,92
Ukraine	38 400	37 800	-1,56	83 846	69 766	-16,79
Latvia	18 000	0	-100,00	37 730	0	-100,00
Georgia	2 160 400	1 290 600	-40,26	4 459 893	2 156 171	-51,65
Russia Federation	3 223 251	2 371 380	-26,43	7 107 593	4 258 541	-40,08
<b>TANAMAN OBAT, AROMATIK, DAN REMPAH-REMPAH</b>	<b>63 684 944</b>	<b>52 583 036</b>	<b>-17,43</b>	<b>82 570 045</b>	<b>77 495 007</b>	<b>-6,15</b>
Japan	157 706	268 766	70,42	1 318 885	801 112	-39,26
Hong Kong	28 055	6 983	-75,11	77 276	136 490	76,63
Korea, Republic Of	273 565	314 263	14,88	635 049	533 241	-16,03
Taiwan	283 512	263 684	-6,99	221 805	233 378	5,22
China	446 812	997 554	123,26	351 762	375 985	6,89
Papua New Guinea	0	1	-	0	1	-
Thailand	7 234 507	16 623 915	129,79	7 740 972	22 914 425	196,01
Singapore	4 022 464	2 199 326	-45,32	4 948 645	3 732 659	-24,57
Philippines	26 035	479 973	1 743,57	124 956	391 562	213,36
Malaysia	1 281 481	1 711 611	33,57	946 387	1 834 300	93,82
Myanmar	117 000	320 200	173,68	155 040	660 156	325,80
Brunei Darussalam	0	400	-	0	317	-
Nepal	3 673 200	290 750	-92,08	3 818 868	346 602	-90,92
Viet Nam	1 741 799	1 707 306	-1,98	4 157 990	2 193 756	-47,24
Maldives	5 160	0	-100,00	1 404	0	-100,00
India	6 045 637	3 486 149	-42,34	9 413 641	6 239 228	-33,72
Pakistan	19 532 581	19 376 207	-0,80	17 822 859	21 421 555	20,19
Bangladesh	7 240 116	188 500	-97,40	8 425 834	338 500	-95,98
Sri Lanka	8 091 300	175 000	-97,84	9 901 905	323 376	-96,73
Iraq	39 648	21 000	-47,03	45 523	17 850	-60,79
Iran (Islamic Republic Of)	0	80 000	-	0	96 906	-
Saudi Arabia	99 377	133 990	34,83	110 545	99 066	-10,38

**TABEL 5. PERKEMBANGAN EKSPOR INDONESIA MENURUT KOMODITI DAN NEGARA TUJUAN  
JANUARI-FEBRUARI 2015 DAN 2016**

JENIS BARANG	BERAT BERSIH (KG)		PERUB (%)	NILAI FOB ( US\$ )		PERUB (%)
	JAN-FEB 2015	JAN-FEB 2016		JAN-FEB 2015	JAN-FEB 2016	
(1)	(2)	(3)	(4)	(5)	(6)	(7)
Israel	53 000	512 000	866,04	92 577	36 884	-60,16
Kuwait	11 000	0	-100,00	40 013	0	-100,00
Jordan	0	4 000	-	0	10 948	-
Turkey	147 000	189 098	28,64	222 447	302 464	35,97
United Arab Emirates	140 284	103 745	-26,05	193 796	123 591	-36,23
Qatar	1 739	1 578	-9,24	2 642	2 368	-10,39
Bahrain	15	0	-100,00	62	0	-100,00
Egypt	96 020	28 000	-70,84	270 797	22 400	-91,73
Libyan Arab Jamahiriya	62 000	12 000	-80,65	98 360	3 000	-96,95
Morocco	70 500	17 000	-75,89	179 186	80 129	-55,28
Tunisia	20 000	12 000	-40,00	46 300	32 400	-30,02
Algeria	204 950	58 000	-71,70	388 612	114 250	-70,60
South Africa	27 500	1 000	-96,36	186 225	2 950	-98,42
Mauritius	100	0	-100,00	390	0	-100,00
Australia	19 976	2 508	-87,44	98 670	12 435	-87,40
New Zealand	500	0	-100,00	9 500	0	-100,00
American Samoa	26 000	0	-100,00	90 660	0	-100,00
Christmas Islands	10	8	-20,00	10	1	-88,63
East Timor	300	400	33,33	48	40	-16,67
United States	750 866	1 555 941	107,22	3 304 570	9 274 665	180,66
Canada	13 000	36 205	178,50	199 765	184 950	-7,42
Mexico	9 000	40 000	344,44	28 170	63 047	123,81
Suriname	18 000	0	-100,00	33 300	0	-100,00
Chile	0	16 000	-	0	84 800	-
Argentina	35 010	0	-100,00	52 670	0	-100,00
Brazil	184 000	258 800	40,65	377 332	471 620	24,99
Colombia	0	13 500	-	0	13 690	-
Dominican Republic	381 350	309 445	-18,86	700 096	515 751	-26,33
Costa Rica	0	7 000	-	0	16 484	-
United Kingdom	9 840	32 280	228,05	157 657	180 446	14,45
Netherlands	427 334	265 454	-37,88	2 511 546	1 742 305	-30,63
France	117 165	39 600	-66,20	322 922	179 308	-44,47
Germany, Fed. Rep. Of	190 464	139 510	-26,75	1 021 022	414 439	-59,41
Belgium	13 825	12 085	-12,59	99 314	63 366	-36,20
Switzerland	718	0	-100,00	6 640	0	-100,00
Denmark	1 500	52 860	3 424,00	6 144	146 143	2 278,63
Sweden	24 505	0	-100,00	39 459	0	-100,00
Italy	77 600	17 930	-76,89	957 637	153 447	-83,98
Spain	21 000	60 368	187,47	88 309	110 993	25,69
Portugal	14 000	9 000	-35,71	72 165	37 782	-47,64
Greece	53 149	54 870	3,24	128 994	139 640	8,25
Poland	24 000	36 000	50,00	42 300	63 445	49,99
Romania	214	13 030	5 988,79	1 612	106 238	6 490,42
Ukraine	25 015	12 525	-49,93	75 975	24 767	-67,40
Russia Federation	72 540	13 720	-81,09	202 805	73 359	-63,83
<b>LADA HITAM</b>	<b>1 514 827</b>	<b>3 304 565</b>	<b>118,15</b>	<b>12 298 628</b>	<b>28 631 625</b>	<b>132,80</b>
Japan	73 520	34 278	-53,38	886 911	320 538	-63,86
Hong Kong	400	700	75,00	5 784	10 122	75,00
Taiwan	15 640	40 070	156,20	167 721	330 811	97,24
China	300 000	175 000	-41,67	3 331 911	1 802 252	-45,91
Singapore	90 411	25 030	-72,32	482 038	197 824	-58,96
Philippines	42 000	21 000	-50,00	96 820	63 500	-34,41
Malaysia	0	201 000	-	0	1 714 100	-
Viet Nam	427 366	337 127	-21,12	1 867 084	2 601 339	39,33
India	0	1 055 880	-	0	7 874 576	-
Pakistan	0	14 000	-	0	103 450	-
Syria Arab Republic	8 320	0	-100,00	10 400	0	-100,00
United Arab Emirates	1 770	0	-100,00	35 400	0	-100,00
South Africa	0	14 000	-	0	133 470	-
Mauritius	400	0	-100,00	4 600	0	-100,00
Australia	30 000	0	-100,00	348 740	0	-100,00
United States	300 000	950 000	216,67	2 825 741	9 282 009	228,48
Netherlands	0	36 000	-	0	341 124	-
France	25 000	175 000	600,00	249 478	1 697 070	580,25
Germany, Fed. Rep. Of	200 000	89 000	-55,50	1 986 000	775 847	-60,93
Belgium	0	26 005	-	0	284 765	-
Italy	0	85 000	-	0	875 430	-
Russia Federation	0	25 475	-	0	223 400	-
<b>LADA PUTIH</b>	<b>2 307 768</b>	<b>2 037 582</b>	<b>-11,71</b>	<b>29 340 205</b>	<b>22 165 117</b>	<b>-24,45</b>
Japan	150 050	96 577	-35,64	2 191 851	1 350 756	-38,37
Hong Kong	22 000	49	-99,78	307 300	108	-99,96
Taiwan	47 000	52 000	10,64	630 900	525 675	-16,68
China	16 000	16 000	0,00	224 000	193 600	-13,57
Singapore	567 513	251 120	-55,75	7 167 085	3 053 885	-57,39
Philippines	0	5 000	-	0	29 567	-
Malaysia	123 124	136 351	10,74	1 677 902	1 717 441	2,36
Viet Nam	553 910	558 849	0,89	6 678 837	4 117 671	-38,35
India	35 000	25 000	-28,57	440 275	296 000	-32,77

**TABEL 5. PERKEMBANGAN EKSPOR INDONESIA MENURUT KOMODITI DAN NEGARA TUJUAN  
JANUARI-FEBRUARI 2015 DAN 2016**

JENIS BARANG	BERAT BERSIH (KG)		PERUB (%)	NILAI FOB ( US\$ )		PERUB (%)
	JAN-FEB 2015	JAN-FEB 2016		JAN-FEB 2015	JAN-FEB 2016	
(1)	(2)	(3)	(4)	(5)	(6)	(7)
Pakistan	1 960	3 980	103,06	3 920	25 208	543,06
Bangladesh	4 773	4 966	4,04	9 411	3 973	-57,79
Mauritius	40	0	-100,00	604	0	-100,00
East Timor	0	1 057	-	0	1 847	-
United States	200 000	507 633	153,82	2 620 187	6 314 575	141,00
Canada	0	16 000	-	0	206 400	-
United Kingdom	33 973	0	-100,00	433 825	0	-100,00
Netherlands	198 425	107 000	-46,08	2 531 524	1 341 135	-47,02
France	63 000	78 000	23,81	811 126	1 032 607	27,31
Germany, Fed. Rep. Of	245 000	130 000	-46,94	3 009 383	1 492 410	-50,41
Belgium	30 000	0	-100,00	387 560	0	-100,00
Italy	16 000	48 000	200,00	214 515	462 260	115,49
<b>BIJI KAKAO</b>	<b>4 562 698</b>	<b>2 837 212</b>	<b>-37,82</b>	<b>13 361 392</b>	<b>8 682 646</b>	<b>-35,02</b>
Japan	12 500	13 441	7,52	47 073	105 633	124,40
China	221 000	31	-99,99	477 837	87	-99,98
Thailand	550 025	0	-100,00	1 790 592	0	-100,00
Singapore	1 650 000	600 000	-63,64	5 014 094	1 790 400	-64,29
Malaysia	1 791 627	2 072 540	15,68	4 810 614	6 304 858	31,06
India	0	100 000	-	0	316 000	-
Sri Lanka	25 000	25 000	0,00	69 500	81 250	16,91
United States	205 500	25 000	-87,83	739 702	81 250	-89,02
Netherlands	12 500	0	-100,00	43 750	0	-100,00
Germany, Fed. Rep. Of	87 500	0	-100,00	348 750	0	-100,00
Switzerland	2 030	0	-100,00	6 494	0	-100,00
Estonia	5 016	0	-100,00	12 986	0	-100,00
Georgia	0	1 200	-	0	3 168	-
<b>CENGKEH</b>	<b>1 794 733</b>	<b>1 105 153</b>	<b>-38,42</b>	<b>9 297 884</b>	<b>3 352 365</b>	<b>-63,94</b>
Japan	9 802	6 005	-38,74	44 749	11 497	-74,31
Hong Kong	1	500	49 900,00	18	6 500	36 011,11
Korea, Republic Of	5 136	15 352	198,91	53 056	103 631	95,32
Taiwan	23 485	8 190	-65,13	26 768	3 737	-86,04
China	0	10	-	0	8	-
Thailand	14 080	4 515	-67,93	122 070	35 224	-71,14
Singapore	395 457	45 487	-88,50	3 799 765	241 554	-93,64
Malaysia	64 810	39 340	-39,30	565 159	84 059	-85,13
Myanmar	18 000	0	-100,00	4 500	0	-100,00
Viet Nam	230 981	120 240	-47,94	208 594	119 859	-42,54
India	297 270	385 120	29,55	1 023 403	467 836	-54,29
Pakistan	226 562	44 775	-80,24	663 393	66 843	-89,92
Bangladesh	6 750	1 000	-85,19	12 996	8 925	-31,33
Iraq	27 120	40 000	47,49	21 727	30 945	42,43
Saudi Arabia	122 685	97 730	-20,34	1 340 122	634 294	-52,67
Kuwait	18 600	0	-100,00	23 027	0	-100,00
Jordan	0	15 000	-	0	12 552	-
Syria Arab Republic	52 473	20 000	-61,89	69 715	11 780	-83,10
Turkey	40 010	0	-100,00	51 574	0	-100,00
United Arab Emirates	45 650	0	-100,00	373 320	0	-100,00
Egypt	57 000	78 808	38,26	69 090	79 972	15,75
South Africa	0	12 610	-	0	40 149	-
Australia	3 000	3 000	0,00	38 100	31 200	-18,11
United States	40 001	80 756	101,88	300 459	669 863	122,95
Canada	2 000	9 025	351,25	28 900	32 098	11,07
Chile	1 600	0	-100,00	16 640	0	-100,00
Argentina	3 000	0	-100,00	21 706	0	-100,00
Brazil	2 720	15 260	461,03	38 560	215 638	459,23
Costa Rica	0	3 000	-	0	23 640	-
United Kingdom	12 000	12 000	0,00	19 720	11 690	-40,72
Netherlands	22 000	0	-100,00	54 900	0	-100,00
France	10 000	20 500	105,00	137 905	239 669	73,79
Germany, Fed. Rep. Of	39 517	24 430	-38,18	147 141	147 498	0,24
Belgium	1	2 001	200 000,00	10	19 454	194 437,30
Denmark	1 497	0	-100,00	18 481	0	-100,00
Italy	1 000	0	-100,00	1 995	0	-100,00
Russia Federation	525	500	-4,76	321	2 250	600,93
<b>LADA LAINNYA</b>	<b>277 912</b>	<b>355 924</b>	<b>28,07</b>	<b>1 417 802</b>	<b>1 636 956</b>	<b>15,46</b>
Japan	4	40	900,00	7 093	800	-88,72
Hong Kong	50	200	300,00	711	2 712	281,43
Korea, Republic Of	220	0	-100,00	25 800	0	-100,00
Singapore	1 135	0	-100,00	7 223	0	-100,00
Malaysia	400	0	-100,00	1 000	0	-100,00
Viet Nam	137 962	154 360	11,89	663 359	512 553	-22,73
India	104 307	168 710	61,74	622 976	1 021 943	64,04
Pakistan	2 454	13 000	429,75	2 454	32 270	1 215,00
Bangladesh	8 800	5 980	-32,05	19 200	3 588	-81,31
United Arab Emirates	4 700	6 500	38,30	2 256	2 925	29,65
Morocco	0	5 000	-	0	40 766	-
Australia	0	35	-	0	643	-

**TABEL 5. PERKEMBANGAN EKSPOR INDONESIA MENURUT KOMODITI DAN NEGARA TUJUAN  
JANUARI-FEBRUARI 2015 DAN 2016**

JENIS BARANG (1)	BERAT BERSIH (KG)		PERUB (%) (4)	NILAI FOB ( US\$ )		PERUB (%) (7)
	JAN-FEB 2015 (2)	JAN-FEB 2016 (3)		JAN-FEB 2015 (5)	JAN-FEB 2016 (6)	
East Timor	0	650	-	0	65	-
United States	0	249	-	0	6 215	-
Germany, Fed. Rep. Of	0	1 000	-	0	12 156	-
Italy	17 880	0	-100,00	65 730	0	-100,00
Russia Federation	0	200	-	0	320	-
<b>TEH</b>	<b>103 679</b>	<b>293 717</b>	<b>183,29</b>	<b>265 831</b>	<b>685 682</b>	<b>157,94</b>
Japan	0	381	-	0	4 472	-
Hong Kong	0	952	-	0	1 675	-
Korea, Republic Of	305	430	40,98	1 800	2 550	41,67
Taiwan	35 843	69 456	93,78	100 313	135 470	35,05
China	0	110 000	-	0	150 674	-
Singapore	0	466	-	0	218	-
Malaysia	10	268	2 580,00	2 101	1 873	-10,87
Brunei Darussalam	177	428	141,81	1 320	4 517	242,24
Pakistan	10 000	0	-100,00	21 000	0	-100,00
Saudi Arabia	0	19 752	-	0	100 709	-
Qatar	25	14	-46,00	261	1 167	346,93
Australia	4 737	33 632	609,97	11 309	179 674	1 488,76
New Zealand	8	15 469	193 256,25	258	48 602	18 737,91
East Timor	767	17 323	2 158,54	934	15 143	1 520,64
United States	115	665	477,84	1 219	8 087	563,39
Netherlands	42 000	0	-100,00	92 080	0	-100,00
France	2 510	0	-100,00	9 614	0	-100,00
Germany, Fed. Rep. Of	31	24 481	78 871,35	586	30 852	5 164,81
Belgium	0	2	-	0	1	-
Greece	80	0	-100,00	826	0	-100,00
Poland	7 071	0	-100,00	22 209	0	-100,00
<b>KARET ALAM</b>	<b>515 500</b>	<b>935 900</b>	<b>81,55</b>	<b>811 647</b>	<b>1 030 315</b>	<b>26,94</b>
China	0	210 000	-	0	158 550	-
Viet Nam	102 000	90 400	-11,37	385 802	351 080	-9,00
Turkey	272 000	293 500	7,90	283 020	243 605	-13,93
United States	141 500	127 000	-10,25	142 825	98 630	-30,94
Belgium	0	107 500	-	0	93 525	-
Italy	0	107 500	-	0	84 925	-
<b>TANAMAN TAHUNAN LAINNYA</b>	<b>125 394</b>	<b>44 720</b>	<b>-64,34</b>	<b>155 765</b>	<b>78 750</b>	<b>-49,44</b>
Japan	0	2 867	-	0	14 438	-
Taiwan	562	0	-100,00	952	0	-100,00
Singapore	44 940	18 400	-59,06	88 893	33 448	-62,37
Malaysia	52 429	3 870	-92,62	26 053	780	-97,00
Viet Nam	6 167	0	-100,00	1 152	0	-100,00
Saudi Arabia	9 657	13 920	44,14	9 527	13 300	39,60
Kuwait	3	60	1 900,00	3	60	1 900,00
United Arab Emirates	4 200	12	-99,71	1 680	37	-97,79
Qatar	529	771	45,77	794	1 157	45,68
Australia	1 172	0	-100,00	3 983	0	-100,00
Christmas Islands	17	9	-47,06	70	22	-68,71
Netherlands	5 672	4 775	-15,81	22 550	15 424	-31,60
Spain	46	36	-21,74	108	85	-21,67
<b>BUAH-BUAHAN TAHUNAN</b>	<b>116 220 473</b>	<b>123 442 662</b>	<b>6,21</b>	<b>44 464 838</b>	<b>47 879 344</b>	<b>7,68</b>
Japan	401	513 965	128 070,79	9 392	560 654	5 869,48
Hong Kong	350 193	1 773 298	406,38	251 898	1 486 713	490,20
Korea, Republic Of	398	0	-100,00	7 038	0	-100,00
Taiwan	16 559	17 751	7,20	119 575	95 462	-20,17
China	31 611 704	19 665 926	-37,79	8 694 579	4 705 180	-45,88
Thailand	15 811 690	15 843 671	0,20	3 637 456	4 347 318	19,52
Singapore	809 355	592 257	-26,82	577 233	350 986	-39,20
Malaysia	48 321 088	65 085 195	34,69	7 134 597	10 778 748	51,08
Myanmar	3 032	0	-100,00	2 264	0	-100,00
Cambodia	0	1 100	-	0	1 100	-
Brunei Darussalam	792	816	3,03	10 131	10 295	1,62
Viet Nam	10 174 291	13 560 458	33,28	13 020 956	16 986 158	30,45
Maldives	805	0	-100,00	830	0	-100,00
India	6 780 387	4 914 574	-27,52	8 807 113	6 965 996	-20,90
Pakistan	85 700	265 825	210,18	19 793	89 916	354,28
Sri Lanka	0	100 740	-	0	128 372	-
Iran (Islamic Republic Of)	28 000	0	-100,00	15 600	0	-100,00
Saudi Arabia	531 855	191 763	-63,94	372 509	146 706	-60,62
Kuwait	422 056	21 584	-94,89	302 964	58 775	-80,60
Jordan	27 765	25 000	-9,96	9 706	6 875	-29,17
Lebanon	14 755	0	-100,00	131 840	0	-100,00
Oman	25 101	40 092	59,72	49 629	91 561	84,49
Turkey	28 350	0	-100,00	12 100	0	-100,00
United Arab Emirates	949 182	696 796	-26,59	622 674	667 268	7,16
Qatar	31 565	36 242	14,82	38 283	39 364	2,82
Bahrain	18 394	24 147	31,28	24 717	28 880	16,84
Gabon	0	450	-	0	85 000	-

**TABEL 5. PERKEMBANGAN EKSPOR INDONESIA MENURUT KOMODITI DAN NEGARA TUJUAN  
JANUARI-FEBRUARI 2015 DAN 2016**

JENIS BARANG (1)	BERAT BERSIH (KG)		PERUB (%) (4)	NILAI FOB ( US\$ )		PERUB (%) (7)
	JAN-FEB 2015 (2)	JAN-FEB 2016 (3)		JAN-FEB 2015 (5)	JAN-FEB 2016 (6)	
South Africa	600	0	-100,00	1 584	0	-100,00
Mauritius	1 200	0	-100,00	12 960	0	-100,00
Australia	30 509	4 849	-84,11	134 507	7 488	-94,43
New Zealand	1 435	0	-100,00	13 880	0	-100,00
Christmas Islands	30	75	150,00	38	34	-9,52
East Timor	199	4 525	2 173,87	56	5 682	9 974,63
United States	33 829	817	-97,59	243 718	2 508	-98,97
Canada	0	93	-	0	37	-
Dominican Republic	50 000	0	-100,00	49 000	0	-100,00
United Kingdom	0	1 348	-	0	2 250	-
Netherlands	18 397	29 559	60,67	42 704	87 885	105,80
France	16 134	24 448	51,53	54 566	126 034	130,98
Germany, Fed. Rep. Of	19 618	2 311	-88,22	27 162	9 072	-66,60
Belgium	60	0	-100,00	5	0	-100,00
Denmark	3 421	950	-72,23	7 970	2 233	-71,99
Italy	838	1 220	45,58	1 969	2 867	45,61
Spain	785	820	4,39	1 843	1 926	4,49
<b>TANAMAN HIAS</b>	<b>1 328 983</b>	<b>282 115</b>	<b>-78,77</b>	<b>652 008</b>	<b>465 810</b>	<b>-28,56</b>
Japan	993 557	157 666	-84,13	404 223	312 949	-22,58
Hong Kong	11	0	-100,00	250	0	-100,00
Korea, Republic Of	130	8 898	6 744,54	585	20 403	3 387,69
Taiwan	16 809	30 000	78,48	12 852	18 168	41,36
China	53 878	0	-100,00	41 692	0	-100,00
Thailand	31	0	-100,00	292	0	-100,00
Singapore	9 193	9 435	2,64	46 108	49 870	8,16
Malaysia	203 716	58 000	-71,53	70 257	18 004	-74,37
Viet Nam	13 429	0	-100,00	3 443	0	-100,00
Oman	0	9	-	0	134	-
United Arab Emirates	0	4	-	0	133	-
Bahrain	0	1	-	0	54	-
Australia	21 699	1 103	-94,92	28 421	5 183	-81,76
United States	0	3 000	-	0	6 000	-
Germany, Fed. Rep. Of	16 476	7 000	-57,51	43 059	15 173	-64,76
Belgium	43	0	-100,00	800	0	-100,00
Spain	11	0	-100,00	26	0	-100,00
Poland	0	7 000	-	0	19 738	-
<b>TANAMAN HORTIKULTURA LAINNYA</b>	<b>1 142 205</b>	<b>737 796</b>	<b>-35,41</b>	<b>1 739 963</b>	<b>1 784 541</b>	<b>2,56</b>
Japan	156 112	28 919	-81,48	345 905	107 009	-69,06
Hong Kong	172	735	327,21	4 660	18 972	307,11
Korea, Republic Of	843 840	597 393	-29,21	466 676	357 050	-23,49
Taiwan	3	14 800	493 233,33	34	11 080	32 488,24
China	51	0	-100,00	1 062	0	-100,00
Thailand	80	64	-20,00	706	601	-14,86
Singapore	35 120	6 885	-80,40	10 820	8 012	-25,96
Malaysia	15 036	5 000	-66,75	12 340	3 750	-69,61
Viet Nam	276	0	-100,00	415	0	-100,00
Iran (Islamic Republic Of)	234	0	-100,00	598	0	-100,00
Saudi Arabia	130	492	278,46	195	621	218,46
Israel	15	0	-100,00	445	0	-100,00
Kuwait	230	8 068	3 407,83	400	5 638	1 309,38
Jordan	5	0	-100,00	26	0	-100,00
Lebanon	10	0	-100,00	104	0	-100,00
Oman	70	70	0,00	112	128	13,84
United Arab Emirates	235	400	70,21	358	645	80,17
Qatar	93	170	82,80	276	311	12,68
Bahrain	42	80	90,48	64	147	128,91
Egypt	704	0	-100,00	3 730	0	-100,00
Benin	80	70	-12,50	750	8 881	1 084,14
South Africa	233	143	-38,63	8 224	12 439	51,25
Australia	2 684	2 455	-8,53	101 034	74 016	-26,74
New Zealand	41	50	21,95	3 188	3 825	19,98
United States	22 769	4 270	-81,25	179 614	69 739	-61,17
Canada	7 719	415	-94,62	61 420	50 592	-17,63
United Kingdom	720	489	-32,08	4 892	3 289	-32,76
Netherlands	53 204	64 734	21,67	519 026	1 039 795	100,34
Germany, Fed. Rep. Of	557	586	5,21	2 877	2 104	-26,87
Belgium	110	30	-72,73	3 050	1 342	-56,00
Switzerland	3	0	-100,00	5	0	-100,00
Norway	5	0	-100,00	30	0	-100,00
Italy	237	235	-0,84	1 679	815	-51,48
Spain	380	185	-51,32	2 671	1 284	-51,92
Portugal	5	0	-100,00	45	0	-100,00
Greece	5	0	-100,00	124	0	-100,00
Poland	25	41	64,00	650	1 034	59,06
Azerbaijan	920	0	-100,00	1 264	0	-100,00
Georgia	0	3	-	0	105	-
Czech Republic	50	1 010	1 920,00	494	1 306	164,41
Russia Federation	0	4	-	0	14	-



**TABEL 5. PERKEMBANGAN EKSPOR INDONESIA MENURUT KOMODITI DAN NEGARA TUJUAN  
JANUARI-FEBRUARI 2015 DAN 2016**

JENIS BARANG (1)	BERAT BERSIH (KG)		PERUB (%) (4)	NILAI FOB ( US\$ )		PERUB (%) (7)
	JAN-FEB 2015 (2)	JAN-FEB 2016 (3)		JAN-FEB 2015 (5)	JAN-FEB 2016 (6)	
<b>SARANG BURUNG</b>	<b>102 160</b>	<b>108 843</b>	<b>6,54</b>	<b>13 894 193</b>	<b>16 664 084</b>	<b>19,94</b>
Japan	0	6	-	0	6 831	-
Hong Kong	64 942	65 585	0,99	6 002 443	9 029 886	50,44
Taiwan	2 164	1 340	-38,10	279 027	176 949	-36,58
China	1 003	1 665	66,05	1 667 701	1 891 797	13,44
Thailand	998	502	-49,75	46 325	20 407	-55,95
Singapore	19 200	15 010	-21,82	4 321 179	2 986 172	-30,89
Malaysia	180	374	107,78	3 720	6 299	69,34
Viet Nam	10 183	21 062	106,83	107 907	766 317	610,16
Australia	162	113	-30,25	810	33 744	4 065,93
United States	2 573	2 673	3,88	1 041 570	1 491 478	43,20
Canada	755	514	-31,92	423 512	254 203	-39,98
<b>BABI</b>	<b>5 019 985</b>	<b>4 431 778</b>	<b>-11,72</b>	<b>9 980 810</b>	<b>8 651 960</b>	<b>-13,31</b>
Singapore	5 019 985	4 430 018	-11,75	9 980 810	8 646 460	-13,37
East Timor	0	1 760	-	0	5 500	-
<b>REPTIL</b>	<b>62 316</b>	<b>52 910</b>	<b>-15,09</b>	<b>508 910</b>	<b>382 225</b>	<b>-24,89</b>
Japan	132	421	218,94	21 926	55 012	150,90
Hong Kong	2 840	425	-85,04	24 843	5 054	-79,66
Korea, Republic Of	1 254	3 310	163,96	9 559	3 791	-60,34
Taiwan	89	0	-100,00	6 895	0	-100,00
China	28 481	29 175	2,44	142 730	109 543	-23,25
Singapore	28 451	18 322	-35,60	109 970	56 636	-48,50
Philippines	0	5	-	0	300	-
Malaysia	0	30	-	0	1 675	-
Iran (Islamic Republic Of)	0	10	-	0	2 250	-
United States	900	827	-8,11	153 268	87 028	-43,22
Canada	33	0	-100,00	8 198	0	-100,00
Argentina	0	180	-	0	21 750	-
United Kingdom	0	29	-	0	5 732	-
Netherlands	107	43	-59,81	18 531	11 057	-40,34
France	14	0	-100,00	3 305	0	-100,00
Germany, Fed. Rep. Of	7	25	257,14	2 410	4 662	93,44
Czech Republic	8	108	1 250,00	7 275	17 738	143,81
<b>TERNAK LAINNYA</b>	<b>92 073</b>	<b>24 138</b>	<b>-73,78</b>	<b>366 967</b>	<b>393 998</b>	<b>7,37</b>
Hong Kong	812	870	7,14	126 007	510	-99,59
Korea, Republic Of	0	803	-	0	181 415	-
China	0	733	-	0	2 148	-
Thailand	29	0	-100,00	460	0	-100,00
Singapore	74 098	363	-99,51	137 837	1 846	-98,66
Philippines	0	530	-	0	1 750	-
Malaysia	388	5 092	1 212,24	4 478	22 293	397,84
Myanmar	40	14 700	36 650,00	10	170 654	1 706 444,63
Brunei Darussalam	1 684	0	-100,00	2 107	0	-100,00
Viet Nam	160	0	-100,00	1 170	0	-100,00
India	0	32	-	0	200	-
Pakistan	18	0	-100,00	1 800	0	-100,00
Sri Lanka	0	45	-	0	150	-
Saudi Arabia	36	0	-100,00	156	0	-100,00
Oman	28	0	-100,00	3 500	0	-100,00
United Arab Emirates	14 360	427	-97,03	78 325	1 870	-97,61
Ghana	30	50	66,67	3 750	8 000	113,33
United States	108	117	8,33	50	226	352,00
Canada	0	94	-	0	250	-
United Kingdom	0	131	-	0	400	-
Netherlands	65	57	-12,31	170	100	-41,18
Germany, Fed. Rep. Of	32	1	-96,88	1 018	234	-77,01
Austria	0	15	-	0	100	-
Belgium	30	0	-100,00	2 095	0	-100,00
Italy	100	0	-100,00	3 100	0	-100,00
Poland	0	50	-	0	200	-
Czech Republic	0	6	-	0	1 600	-
Russia Federation	55	22	-60,00	934	50	-94,65
<b>SATWA LIAR</b>	<b>546</b>	<b>815</b>	<b>49,27</b>	<b>89 375</b>	<b>50 143</b>	<b>-43,90</b>
Japan	120	169	40,83	2 255	3 520	56,12
Singapore	10	21	110,00	4 020	4 140	2,99
Malaysia	0	425	-	0	268	-
Pakistan	174	165	-5,17	32 400	39 500	21,91
Jordan	18	0	-100,00	13 600	0	-100,00
Oman	196	0	-100,00	29 600	0	-100,00
Bahrain	28	0	-100,00	7 500	0	-100,00
Germany, Fed. Rep. Of	0	35	-	0	2 715	-
<b>DAMAR</b>	<b>3 466 502</b>	<b>3 763 463</b>	<b>8,57</b>	<b>2 532 841</b>	<b>2 750 999</b>	<b>8,61</b>
Japan	14 000	28 000	100,00	45 360	75 740	66,98
Hong Kong	200	0	-100,00	630	0	-100,00

**TABEL 5. PERKEMBANGAN EKSPOR INDONESIA MENURUT KOMODITI DAN NEGARA TUJUAN  
JANUARI-FEBRUARI 2015 DAN 2016**

JENIS BARANG	BERAT BERSIH (KG)		PERUB (%)	NILAI FOB ( US\$ )		PERUB (%)
	JAN-FEB 2015	JAN-FEB 2016		JAN-FEB 2015	JAN-FEB 2016	
(1)	(2)	(3)	(4)	(5)	(6)	(7)
Korea, Republic Of	17 250	24 600	42,61	40 930	70 633	72,57
Taiwan	6 000	16 000	166,67	21 926	40 320	83,89
China	100 500	141 856	41,15	281 809	496 606	76,22
Thailand	77 000	30 000	-61,04	108 518	81 212	-25,16
Singapore	94 500	78 440	-16,99	111 503	74 055	-33,59
Philippines	16 000	16 000	0,00	33 120	28 880	-12,80
Malaysia	195 690	81 540	-58,33	102 359	39 304	-61,60
Viet Nam	53 000	10 000	-81,13	120 350	21 698	-81,97
India	1 914 658	2 336 367	22,03	759 476	983 588	29,51
Pakistan	111 125	222 775	100,47	54 478	99 578	82,79
Bangladesh	416 560	245 555	-41,05	165 616	130 268	-21,34
Sri Lanka	141 000	257 200	82,41	43 046	74 961	74,14
Iraq	14 250	0	-100,00	10 800	0	-100,00
Saudi Arabia	70 300	117 675	67,39	93 655	134 622	43,74
Syria Arab Republic	34 000	0	-100,00	30 289	0	-100,00
United Arab Emirates	16 500	1	-99,99	65 307	10	-99,98
Egypt	80 800	48 125	-40,44	206 627	101 316	-50,97
Morocco	3 000	0	-100,00	12 253	0	-100,00
Tunisia	0	30 250	-	0	55 149	-
South Africa	0	20 000	-	0	10 000	-
United States	18 000	1 000	-94,44	60 288	4 000	-93,37
France	31 069	6 080	-80,43	58 250	103 360	77,44
Germany, Fed. Rep. Of	30 000	52 000	73,33	71 800	125 700	75,07
Italy	11 000	0	-100,00	31 950	0	-100,00
Poland	100	0	-100,00	2 500	0	-100,00
<b>GAHARU</b>	<b>590 711</b>	<b>567 365</b>	<b>-3,95</b>	<b>1 405 139</b>	<b>1 713 350</b>	<b>21,93</b>
Japan	0	3	-	0	150	-
Korea, Republic Of	0	400	-	0	6 000	-
Taiwan	53 755	0	-100,00	140 407	0	-100,00
China	128 375	25 165	-80,40	115 485	39 645	-65,67
Singapore	98 366	32 582	-66,88	325 106	245 037	-24,63
Malaysia	0	250	-	0	1 250	-
Viet Nam	130	6 272	4 724,62	3 250	28 272	769,91
India	0	22 460	-	0	131 760	-
Saudi Arabia	105 765	97 560	-7,76	485 651	506 730	4,34
Kuwait	2 755	730	-73,50	24 025	15 900	-33,82
United Arab Emirates	68 800	117 172	70,31	183 460	471 740	157,14
Qatar	40	155	287,50	800	775	-3,13
Egypt	19 000	0	-100,00	24 700	0	-100,00
Libyan Arab Jamahiriya	0	57 000	-	0	71 212	-
Morocco	0	16	-	0	160	-
Tunisia	18 500	0	-100,00	24 050	0	-100,00
Sudan	95 000	134 000	41,05	77 080	101 000	31,03
Cameroon	0	37 600	-	0	45 120	-
Nigeria	0	36 000	-	0	48 600	-
Australia	225	0	-100,00	1 125	0	-100,00
<b>BAMBU</b>	<b>232 922</b>	<b>276 927</b>	<b>18,89</b>	<b>235 370</b>	<b>132 853</b>	<b>-43,56</b>
Japan	150	0	-100,00	891	0	-100,00
Hong Kong	140	0	-100,00	600	0	-100,00
Taiwan	27 940	22 940	-17,90	14 344	11 876	-17,21
China	0	763	-	0	100	-
Singapore	25 230	512	-97,97	2 358	942	-60,04
Malaysia	30	21 745	72 383,33	127	5 971	4 606,81
Maldives	9 900	0	-100,00	2 650	0	-100,00
India	8 030	0	-100,00	12 762	0	-100,00
Sri Lanka	2 000	0	-100,00	7 100	0	-100,00
Iran (Islamic Republic Of)	1 500	0	-100,00	99	0	-100,00
Saudi Arabia	525	17 953	3 319,62	449	6 706	1 393,43
Israel	0	1 691	-	0	1 745	-
Oman	9 000	31 475	249,72	870	4 216	384,64
United Arab Emirates	10 800	24 600	127,78	1 044	5 160	394,25
South Africa	1 453	28	-98,10	1 961	157	-92,00
Australia	74 741	83 685	11,97	76 759	70 032	-8,76
United States	5 346	17 637	229,91	18 276	1 868	-89,78
Colombia	7 050	0	-100,00	20 650	0	-100,00
Guadeloupe	0	2 206	-	0	164	-
United Kingdom	7 500	0	-100,00	14 982	0	-100,00
Netherlands	11 848	39 549	233,80	19 646	13 173	-32,95
France	3 174	6 972	119,66	4 450	5 932	33,31
Germany, Fed. Rep. Of	5 457	1 700	-68,84	3 581	1 642	-54,14
Belgium	1 358	752	-44,66	1 013	1 621	60,03
Switzerland	70	0	-100,00	181	0	-100,00
Italy	4 620	845	-81,72	7 131	266	-96,26
Spain	13 740	1 875	-86,35	23 063	1 282	-94,44
Portugal	1 320	0	-100,00	384	0	-100,00
<b>HASIL HUTAN LAINNYA</b>	<b>2 300</b>	<b>3 033</b>	<b>31,87</b>	<b>10 000</b>	<b>28 960</b>	<b>189,60</b>
Saudi Arabia	0	114	-	0	2 508	-

**TABEL 5. PERKEMBANGAN EKSPOR INDONESIA MENURUT KOMODITI DAN NEGARA TUJUAN  
JANUARI-FEBRUARI 2015 DAN 2016**

JENIS BARANG	BERAT BERSIH (KG)		PERUB (%)	NILAI FOB ( US\$ )		PERUB (%)
	JAN-FEB 2015	JAN-FEB 2016		JAN-FEB 2015	JAN-FEB 2016	
(1)	(2)	(3)	(4)	(5)	(6)	(7)
United Arab Emirates	2 000	0	-100,00	8 000	0	-100,00
Sudan	300	585	95,00	2 000	2 925	46,25
Australia	0	2 334	-	0	23 527	-
<b>KAYU BAKAR</b>	<b>178 241</b>	<b>66 165</b>	<b>-62,88</b>	<b>86 951</b>	<b>38 226</b>	<b>-56,04</b>
Taiwan	150	18 030	11 920,00	60	18 030	29 950,00
China	112 911	20 000	-82,29	68 554	10 000	-85,41
Singapore	39 148	27 140	-30,67	4 882	2 985	-38,85
Viet Nam	22	0	-100,00	450	0	-100,00
Pakistan	26 010	0	-100,00	13 005	0	-100,00
United Kingdom	0	995	-	0	7 211	-
<b>GETAH KARET DAN SEJENISNYA</b>	<b>1 731 816</b>	<b>1 948 728</b>	<b>12,53</b>	<b>3 655 322</b>	<b>2 820 331</b>	<b>-22,84</b>
Japan	510	18 002	3 429,86	336	153 031	45 444,97
Hong Kong	815	0	-100,00	3 145	0	-100,00
Korea, Republic Of	12 392	0	-100,00	37 176	0	-100,00
Taiwan	73 890	17 250	-76,65	58 741	16 088	-72,61
China	17 041	71 402	319,00	790 141	65 112	-91,76
Thailand	75	2 100	2 700,00	804	17 027	2 017,80
Singapore	203 216	274 900	35,27	437 099	568 400	30,04
Malaysia	25 649	8 620	-66,39	173 139	17 653	-89,80
Cambodia	79	0	-100,00	346	0	-100,00
Viet Nam	728 614	1 145 679	57,24	997 847	1 058 664	6,09
India	417 387	213 690	-48,80	515 860	313 574	-39,21
Pakistan	15 650	21 000	34,19	6 324	32 970	421,35
Sri Lanka	28 000	1 000	-96,43	11 901	325	-97,27
Saudi Arabia	18 600	37 700	102,69	7 855	15 977	103,40
Yemen	30 000	15 000	-50,00	81 000	42 000	-48,15
United Arab Emirates	62 368	40 127	-35,66	22 382	13 000	-41,92
Tunisia	0	20 255	-	0	17 741	-
Sudan	15 990	0	-100,00	33 579	0	-100,00
Ethiopia	0	45 000	-	0	45 000	-
South Africa	0	1	-	0	3	-
United States	35 500	1 002	-97,18	74 052	8 706	-88,24
United Kingdom	8 040	12 000	49,25	159 747	331 750	107,67
Germany, Fed. Rep. Of	5 500	4 000	-27,27	32 910	103 310	213,92
Italy	22 500	0	-100,00	144 313	0	-100,00
Spain	10 000	0	-100,00	66 625	0	-100,00
<b>BAHAN ANYAMAN SELAIN BAMBUN DAN ROTAN</b>	<b>31 038</b>	<b>93 700</b>	<b>201,89</b>	<b>122 126</b>	<b>143 259</b>	<b>17,30</b>
Hong Kong	444	1 500	237,84	223	2 775	1 144,39
Taiwan	11 000	5	-99,95	50 525	200	-99,60
China	13 000	0	-100,00	58 025	0	-100,00
Thailand	0	3 500	-	0	12 250	-
Singapore	4 519	15 501	243,02	2 305	11 161	384,24
Malaysia	1 075	18 498	1 620,74	5 075	13 707	170,08
Viet Nam	1 000	0	-100,00	5 973	0	-100,00
India	0	90	-	0	300	-
Israel	0	2 100	-	0	902	-
United Arab Emirates	0	13 200	-	0	3 000	-
United States	0	265	-	0	401	-
Argentina	0	105	-	0	512	-
Brazil	0	588	-	0	436	-
United Kingdom	0	6 170	-	0	6 800	-
Netherlands	0	3 850	-	0	8 900	-
France	0	80	-	0	812	-
Germany, Fed. Rep. Of	0	19 500	-	0	71 391	-
Belgium	0	1 080	-	0	1 516	-
Switzerland	0	3	-	0	18	-
Spain	0	7 665	-	0	8 179	-
<b>HASIL HUTAN BUKAN KAYU LAINNYA</b>	<b>131 217 670</b>	<b>112 267 327</b>	<b>-14,44</b>	<b>12 210 559</b>	<b>9 069 269</b>	<b>-25,73</b>
Japan	1 773 923	21 573 646	1 116,15	427 805	1 819 750	325,37
Hong Kong	8 089 561	550	-99,99	523 250	990	-99,81
Korea, Republic Of	22 481 315	66 024 511	193,69	2 683 401	4 704 279	75,31
Taiwan	14 830 151	2 825 415	-80,95	1 136 799	263 986	-76,78
China	2 147 224	524 248	-75,58	430 778	83 147	-80,70
Thailand	39 143 987	7 875	-99,98	2 493 066	788	-99,97
Singapore	17 006 299	20 352 784	19,68	1 196 053	1 265 017	5,77
Malaysia	93 834	121 839	29,84	111 838	137 157	22,64
Viet Nam	44 669	79 200	77,30	22 335	7 128	-68,09
India	138 580	58 080	-58,09	604 932	38 022	-93,71
Pakistan	2 055 625	642 674	-68,74	600 824	413 016	-31,26
Sri Lanka	0	2 000	-	0	7 935	-
Saudi Arabia	71 915	0	-100,00	35 603	0	-100,00
Kuwait	247 300	1 000	-99,60	36 825	29 000	-21,25
Turkey	2 515	0	-100,00	7 886	0	-100,00
South Africa	0	2 000	-	0	9 430	-
Australia	9 072	0	-100,00	15 698	0	-100,00
United Kingdom	57 432	3 000	-94,78	150 444	11 072	-92,64

**TABEL 5. PERKEMBANGAN EKSPOR INDONESIA MENURUT KOMODITI DAN NEGARA TUJUAN  
JANUARI-FEBRUARI 2015 DAN 2016**

JENIS BARANG	BERAT BERSIH (KG)		PERUB (%)	NILAI FOB ( US\$ )		PERUB (%)
	JAN-FEB 2015	JAN-FEB 2016		JAN-FEB 2015	JAN-FEB 2016	
(1)	(2)	(3)	(4)	(5)	(6)	(7)
Germany, Fed. Rep. Of	13 000	12 000	-7,69	41 450	42 954	3,63
Belgium	283	0	-100,00	2 288	0	-100,00
Norway	0	36 288	-	0	233 478	-
Portugal	0	218	-	0	2 120	-
Greece	68 740	0	-100,00	25 626	0	-100,00
Poland	22 924 101	0	-100,00	1 613 459	0	-100,00
Romania	18 144	0	-100,00	50 200	0	-100,00
<b>IKAN SEGAR / DINGIN HASIL TANGKAP</b>	<b>9 943 927</b>	<b>10 107 103</b>	<b>1,64</b>	<b>25 379 798</b>	<b>22 281 789</b>	<b>-12,21</b>
Japan	1 159 566	1 087 940	-6,18	5 935 788	5 987 511	0,87
Hong Kong	261 113	363 579	39,24	603 025	838 503	39,05
Korea, Republic Of	162	0	-100,00	668	0	-100,00
Taiwan	469 637	475 211	1,19	1 114 708	1 256 083	12,68
China	60 973	265 697	335,76	55 147	927 023	1 581,00
Macau	792	0	-100,00	792	0	-100,00
Thailand	86 364	33 282	-61,46	122 312	103 032	-15,76
Singapore	3 540 888	3 238 311	-8,55	7 479 984	4 952 615	-33,79
Philippines	0	34 801	-	0	47 471	-
Malaysia	4 102 520	4 116 913	0,35	8 406 267	5 301 463	-36,93
Viet Nam	5 910	16 375	177,07	8 082	35 965	345,01
Saudi Arabia	0	222 006	-	0	1 000 188	-
Kuwait	81 997	500	-99,39	286 392	12 000	-95,81
Lebanon	2 000	0	-100,00	20 000	0	-100,00
United Arab Emirates	13 094	16 018	22,33	109 887	116 859	6,35
Qatar	500	0	-100,00	2 500	0	-100,00
Bahrain	500	400	-20,00	8 850	7 000	-20,90
Australia	56 983	102 305	79,54	308 934	601 413	94,67
East Timor	4 265	3 502	-17,89	4 495	2 435	-45,83
United States	78 016	128 220	64,35	678 256	1 083 315	59,72
Canada	10	0	-100,00	58	0	-100,00
United Kingdom	1 275	1 400	9,83	4 905	5 145	4,90
Netherlands	14 010	0	-100,00	179 351	0	-100,00
France	0	34	-	0	136	-
Germany, Fed. Rep. Of	430	160	-62,79	5 160	1 840	-64,34
Switzerland	201	447	122,59	599	1 790	198,76
Russia Federation	2 721	0	-100,00	43 638	0	-100,00
<b>UDANG HASIL TANGKAP</b>	<b>735 161</b>	<b>913 722</b>	<b>24,29</b>	<b>5 446 698</b>	<b>9 078 984</b>	<b>66,69</b>
Japan	561	696	24,05	4 985	5 285	6,01
Hong Kong	51 196	87 497	70,91	553 244	1 072 065	93,78
Korea, Republic Of	4	107	2 575,00	13	5 327	40 875,38
Taiwan	38 323	38 988	1,73	979 618	892 521	-8,89
China	214 759	324 608	51,15	2 503 881	5 573 015	122,58
Thailand	24	8 803	36 579,17	653	19 445	2 877,87
Singapore	135 545	102 430	-24,43	420 918	429 348	2,00
Philippines	26	114	340,15	340	636	86,97
Malaysia	289 844	336 256	16,01	926 870	1 011 375	9,12
Brunei Darussalam	0	40	-	0	240	-
Viet Nam	368	5 604	1 422,83	15 925	6 959	-56,30
Pakistan	0	10	-	0	38	-
Iran (Islamic Republic Of)	102	162	58,82	180	1 209	571,84
Saudi Arabia	0	3	-	0	90	-
Israel	10	481	4 710,00	37	227	514,55
Kuwait	50	6	-88,00	150	36	-76,33
Jordan	0	4	-	0	588	-
Turkey	57	0	-100,00	100	0	-100,00
United Arab Emirates	0	713	-	0	155	-
Bahrain	0	1	-	0	38	-
South Africa	73	108	47,95	480	518	7,91
Australia	0	4	-	0	12	-
East Timor	300	0	-100,00	504	0	-100,00
United States	2 261	4 158	83,91	7 686	13 652	77,62
Canada	253	269	6,22	1 076	2 447	127,43
Peru	0	14	-	0	139	-
United Kingdom	73	101	38,07	510	1 365	167,63
Netherlands	198	168	-15,16	7 544	7 889	4,57
France	194	266	37,09	467	1 939	315,21
Germany, Fed. Rep. Of	323	857	165,44	11 090	21 618	94,93
Belgium	4	1	-75,00	10	10	0,00
Switzerland	3	48	1 501,00	6	815	13 482,00
Denmark	1	16	1 480,00	174	161	-7,56
Norway	10	12	17,20	161	175	8,65
Sweden	4	51	1 175,00	113	145	27,88
Italy	383	464	21,20	4 688	3 032	-35,32
Spain	72	85	18,65	2 526	1 062	-57,94
Portugal	10	0	-100,00	435	0	-100,00
Greece	3	4	33,33	51	29	-43,53
Hungary	0	4	-	0	36	-
Poland	41	51	24,39	736	1 433	94,73
Romania	10	10	0,00	39	180	361,54

**TABEL 5. PERKEMBANGAN EKSPOR INDONESIA MENURUT KOMODITI DAN NEGARA TUJUAN  
JANUARI-FEBRUARI 2015 DAN 2016**

JENIS BARANG (1)	BERAT BERSIH (KG)		PERUB (%) (4)	NILAI FOB ( US\$ )		PERUB (%) (7)
	JAN-FEB 2015 (2)	JAN-FEB 2016 (3)		JAN-FEB 2015 (5)	JAN-FEB 2016 (6)	
Bulgaria	0	10	-	0	95	-
Lithuania	24	31	27,50	690	1 322	91,58
Czech Republic	25	300	1 100,00	252	1 776	604,76
Russia Federation	27	167	518,52	546	540	-1,04
<b>IKAN HIDUP HASIL TANGKAP</b>	<b>676 620</b>	<b>870 754</b>	<b>28,69</b>	<b>5 342 155</b>	<b>6 533 073</b>	<b>22,29</b>
Japan	8 280	9 989	20,64	53 487	56 275	5,21
Hong Kong	450 154	593 629	31,87	4 091 868	5 095 813	24,54
Korea, Republic Of	1 280	1 291	0,82	15 134	14 427	-4,67
Taiwan	7 839	4 991	-36,33	26 893	29 010	7,87
China	10 932	21 187	93,80	66 437	189 643	185,45
Macau	57	20	-64,91	351	200	-43,02
Thailand	2 769	4 827	74,32	20 127	15 823	-21,39
Singapore	55 581	20 713	-62,73	181 512	121 238	-33,21
Philippines	62	10 252	16 435,48	3 000	43 020	1 334,00
Malaysia	47 929	86 363	80,19	112 061	137 536	22,73
Cambodia	172	0	-100,00	3 800	0	-100,00
Brunei Darussalam	0	100	-	0	11 470	-
Lao People'S Dem. Rep.	0	17	-	0	46	-
Viet Nam	4 142	8 974	116,66	24 606	44 318	80,11
India	359	624	73,82	2 292	2 829	23,43
Pakistan	7	133	1 800,00	185	525	184,03
Sri Lanka	120	49	-59,17	392	670	70,87
Iraq	53	16	-69,81	450	200	-55,56
Iran (Islamic Republic Of)	1 155	1 293	11,95	23 821	21 215	-10,94
Saudi Arabia	0	360	-	0	1 013	-
Israel	741	732	-1,21	6 758	4 355	-35,56
Kuwait	2 473	560	-77,36	5 009	2 965	-40,81
Jordan	25	70	180,00	86	2 662	2 995,37
Lebanon	85	121	42,35	514	1 134	120,54
Turkey	307	642	109,12	1 851	2 746	48,38
United Arab Emirates	1 328	598	-54,97	8 342	3 293	-60,52
Qatar	181	176	-2,76	1 299	2 158	66,15
Bahrain	40	338	745,00	1 489	1 741	16,96
Cyprus	0	75	-	0	1 680	-
Morocco	5	0	-100,00	15	0	-100,00
South Africa	853	1 460	71,15	7 748	8 597	10,95
Australia	2 494	6 612	165,12	29 037	33 817	16,46
New Zealand	10	55	450,00	321	1 631	408,01
East Timor	836	0	-100,00	3 800	0	-100,00
United States	35 341	58 212	64,72	195 112	268 403	37,56
Canada	3 430	4 099	19,50	30 382	30 717	1,10
Brazil	145	443	205,84	3 000	5 987	99,56
Peru	20	24	20,00	158	90	-43,04
United Kingdom	6 404	5 076	-20,74	64 133	71 040	10,77
Netherlands	5 615	3 786	-32,58	43 911	50 968	16,07
France	7 527	4 782	-36,47	84 775	53 400	-37,01
Germany, Fed. Rep. Of	5 255	6 296	19,81	59 707	59 495	-0,35
Austria	221	318	43,89	2 742	4 297	56,70
Belgium	1 216	924	-24,01	24 538	16 206	-33,96
Switzerland	642	710	10,56	10 100	10 462	3,59
Denmark	816	464	-43,14	11 886	7 440	-37,40
Norway	382	419	9,57	2 100	2 874	36,88
Sweden	296	383	29,34	8 291	4 742	-42,80
Ireland	0	100	-	0	1 158	-
Italy	4 757	3 990	-16,12	49 308	27 930	-43,36
Spain	1 521	1 044	-31,36	16 884	12 772	-24,36
Greece	238	64	-73,11	4 159	2 001	-51,89
Hungary	24	66	175,00	950	1 468	54,57
Poland	944	1 053	11,55	13 245	15 887	19,95
Romania	9	0	-100,00	223	0	-100,00
Armenia	0	20	-	0	289	-
Ukraine	0	12	-	0	131	-
Georgia	4	52	1 200,00	150	328	118,45
Croatia	0	100	-	0	162	-
Malta	67	11	-83,58	1 017	63	-93,82
Czech Republic	200	114	-43,00	2 778	4 729	70,22
Russia Federation	1 273	1 925	51,26	19 910	27 983	40,55
Serbia	4	0	-100,00	11	0	-100,00
<b>KEPITING</b>	<b>1 275 282</b>	<b>1 585 033</b>	<b>24,29</b>	<b>6 321 989</b>	<b>7 496 494</b>	<b>18,58</b>
Japan	80	35	-56,25	380	20	-94,74
Hong Kong	21 229	27 722	30,59	77 747	111 674	43,64
Korea, Republic Of	30	10	-66,67	150	100	-33,33
Taiwan	31 073	76 620	146,58	129 396	273 112	111,07
China	640 311	716 169	11,85	4 425 167	5 087 183	14,96
Thailand	26 345	50 742	92,61	25 118	25 197	0,31
Singapore	165 792	189 350	14,21	510 538	674 314	32,08
Malaysia	389 928	521 570	33,76	1 147 308	1 318 920	14,96
Viet Nam	0	1 870	-	0	909	-

**TABEL 5. PERKEMBANGAN EKSPOR INDONESIA MENURUT KOMODITI DAN NEGARA TUJUAN  
JANUARI-FEBRUARI 2015 DAN 2016**

JENIS BARANG	BERAT BERSIH (KG)		PERUB (%)	NILAI FOB ( US\$ )		PERUB (%)
	JAN-FEB 2015	JAN-FEB 2016		JAN-FEB 2015	JAN-FEB 2016	
(1)	(2)	(3)	(4)	(5)	(6)	(7)
Kuwait	0	21	-	0	49	-
Turkey	20	20	0,00	500	500	0,00
South Africa	0	132	-	0	320	-
United States	205	530	158,54	2 530	1 049	-58,52
Canada	0	90	-	0	300	-
Brazil	10	10	0,00	700	600	-14,29
United Kingdom	7	3	-57,14	283	335	18,39
Netherlands	210	0	-100,00	514	0	-100,00
France	10	4	-60,00	12	73	506,58
Germany, Fed. Rep. Of	1	7	600,00	72	250	246,53
Switzerland	0	19	-	0	88	-
Italy	5	90	1 691,20	374	125	-66,67
Spain	0	5	-	0	90	-
Poland	10	8	-20,00	165	736	345,93
Russia Federation	16	7	-56,25	1 035	552	-46,63
<b>MUTIARA HASIL TANGKAP</b>	<b>505</b>	<b>380</b>	<b>-24,76</b>	<b>2 121 208</b>	<b>2 524 159</b>	<b>19,00</b>
Japan	23	24	4,35	113 190	46 233	-59,15
Hong Kong	401	113	-71,70	1 990 188	788 979	-60,36
China	45	136	201,11	14 288	314 513	2 101,24
Singapore	5	27	440,00	2 946	492 134	16 605,15
Australia	30	80	166,67	446	882 301	197 918,37
United States	1	0	-100,00	150	0	-100,00
<b>MOLUSKA</b>	<b>835 629</b>	<b>723 088</b>	<b>-13,47</b>	<b>1 516 017</b>	<b>1 303 630</b>	<b>-14,01</b>
Japan	1 129	1 629	44,29	6 559	6 681	1,86
Hong Kong	120 832	117 442	-2,81	108 574	119 596	10,15
Korea, Republic Of	258	29	-88,76	1 442	617	-57,25
Taiwan	354 475	363 118	2,44	743 514	659 418	-11,31
China	46 751	228	-99,51	68 263	1 172	-98,28
Thailand	6 629	4 510	-31,97	2 497	2 280	-8,70
Singapore	28 366	17 958	-36,69	49 731	67 101	34,93
Malaysia	226 613	196 814	-13,15	344 822	263 721	-23,52
Viet Nam	37 776	6 504	-82,78	47 706	9 651	-79,77
India	35	18	-48,57	300	30	-90,00
Sri Lanka	0	5	-	0	75	-
Iraq	30	0	-100,00	200	0	-100,00
Iran (Islamic Republic Of)	115	107	-6,96	330	944	186,15
Israel	103	78	-24,27	1 119	1 087	-2,87
Kuwait	120	110	-8,33	360	438	21,67
Lebanon	0	3	-	0	25	-
Turkey	83	107	28,92	486	749	54,01
United Arab Emirates	25	25	0,00	450	73	-83,83
Qatar	0	12	-	0	180	-
Bahrain	0	132	-	0	420	-
South Africa	99	236	138,38	560	2 269	305,23
United States	5 247	5 878	12,02	23 760	30 269	27,39
Canada	677	691	2,08	3 874	5 889	52,02
Argentina	30	0	-100,00	40	0	-100,00
Brazil	105	110	4,76	2 424	2 060	-15,02
United Kingdom	1 162	1 475	26,92	18 680	34 537	84,89
Netherlands	771	802	4,08	14 230	19 680	38,30
France	1 113	1 034	-7,10	20 233	18 125	-10,42
Germany, Fed. Rep. Of	989	1 951	97,24	22 928	29 883	30,34
Austria	49	15	-69,39	1 139	88	-92,31
Belgium	225	175	-22,22	5 262	2 183	-58,52
Switzerland	58	92	58,91	789	950	20,44
Luxembourg	0	3	-	0	83	-
Denmark	134	84	-37,46	4 902	1 896	-61,32
Norway	70	63	-10,00	760	815	7,24
Sweden	105	132	25,71	2 151	2 992	39,08
Ireland	0	6	-	0	189	-
Italy	664	439	-33,86	5 555	4 381	-21,13
Spain	285	336	17,98	3 261	4 433	35,95
Portugal	10	0	-100,00	193	0	-100,00
Greece	10	10	0,00	379	528	39,43
Hungary	4	56	1 300,00	38	721	1 796,32
Poland	253	167	-33,99	5 971	2 785	-53,35
Romania	11	10	-9,09	35	120	242,86
Bulgaria	0	10	-	0	85	-
Armenia	0	1	-	0	26	-
Lithuania	4	3	-15,00	20	59	196,65
Georgia	1	0	-100,00	10	0	-100,00
Malta	2	0	-100,00	23	0	-100,00
Czech Republic	115	235	104,35	514	2 521	390,53
Russia Federation	96	241	150,83	1 934	1 802	-6,82
Serbia	0	4	-	0	3	-
<b>KULIT KERANG DAN LAIN-LAIN</b>	<b>2 018 617</b>	<b>1 838 467</b>	<b>-8,92</b>	<b>1 744 814</b>	<b>1 710 144</b>	<b>-1,99</b>
Japan	645 636	346 223	-46,37	363 236	192 701	-46,95

**TABEL 5. PERKEMBANGAN EKSPOR INDONESIA MENURUT KOMODITI DAN NEGARA TUJUAN  
JANUARI-FEBRUARI 2015 DAN 2016**

JENIS BARANG	BERAT BERSIH (KG)		PERUB (%)	NILAI FOB ( US\$ )		PERUB (%)
	JAN-FEB 2015	JAN-FEB 2016		JAN-FEB 2015	JAN-FEB 2016	
(1)	(2)	(3)	(4)	(5)	(6)	(7)
Hong Kong	1 072	1 069	-0,28	5 663	2 993	-47,15
Korea, Republic Of	5 212	24 049	361,41	31 289	12 257	-60,83
China	1 020 729	1 060 469	3,89	493 097	434 447	-11,89
Singapore	194	0	-100,00	1 670	0	-100,00
Philippines	750	0	-100,00	1 747	0	-100,00
Malaysia	26 506	23 550	-11,15	11 179	7 837	-29,90
Viet Nam	51 500	56 430	9,57	25 750	32 685	26,93
India	118 553	64 056	-45,97	62 182	29 317	-52,85
Pakistan	0	150	-	0	515	-
Iran (Islamic Republic Of)	150	820	446,67	4 378	2 797	-36,11
Israel	1 200	767	-36,08	3 453	1 708	-50,55
Kuwait	180	10 336	5 642,22	658	3 043	362,40
Jordan	0	10	-	0	1 038	-
Turkey	90	55	-38,89	6 095	444	-92,71
United Arab Emirates	867	68 350	7 783,51	981	13 288	1 254,49
Qatar	235	0	-100,00	669	0	-100,00
Morocco	0	1 150	-	0	1 931	-
Algeria	0	4 520	-	0	10 750	-
South Africa	1 184	599	-49,42	7 281	4 961	-31,87
East Timor	562	625	11,21	50	2 475	4 869,00
United States	51 140	77 178	50,92	389 925	553 212	41,88
Canada	3 480	3 252	-6,55	12 883	18 184	41,15
Mexico	120	320	166,67	762	1 419	86,22
Brazil	2 337	766	-67,22	13 254	7 186	-45,78
San Marino	0	3 941	-	0	3 490	-
United Kingdom	21 157	17 368	-17,91	92 774	87 584	-5,59
Netherlands	11 092	15 513	39,86	41 056	54 367	32,42
France	12 129	11 378	-6,19	33 294	25 352	-23,86
Germany, Fed. Rep. Of	22 669	26 711	17,83	77 462	86 893	12,18
Austria	1 615	1 922	19,01	5 544	8 353	50,68
Belgium	220	300	36,34	1 810	3 749	107,12
Switzerland	1 814	3 233	78,24	7 066	21 699	207,09
Denmark	319	10	-96,87	1 932	960	-50,31
Norway	1 437	388	-73,03	3 483	3 859	10,81
Sweden	0	302	-	0	3 471	-
Finland	300	0	-100,00	392	0	-100,00
Ireland	0	837	-	0	6 652	-
Italy	10 890	4 527	-58,43	33 805	34 894	3,22
Spain	291	1 825	527,03	1 379	8 165	492,06
Portugal	5	0	-100,00	190	0	-100,00
Greece	192	0	-100,00	901	0	-100,00
Poland	1 827	1 975	8,11	4 063	15 361	278,08
Romania	0	100	-	0	561	-
Ukraine	0	171	-	0	790	-
Croatia	0	10	-	0	303	-
Czech Republic	360	0	-100,00	1 977	0	-100,00
Russia Federation	603	3 212	432,70	1 483	8 454	470,04
<b>INVERTEBRATA AIR LAINNYA</b>	<b>112 012</b>	<b>119 556</b>	<b>6,73</b>	<b>395 319</b>	<b>524 913</b>	<b>32,78</b>
Japan	4 985	4 891	-1,89	25 565	28 269	10,58
Hong Kong	8 117	4 397	-45,83	11 640	8 658	-25,62
Korea, Republic Of	3 117	5 828	86,97	14 564	16 598	13,96
Taiwan	4 467	2 429	-45,62	22 492	6 814	-69,71
China	475	5 790	1 118,95	1 764	15 745	792,59
Macau	22	2	-90,91	80	20	-75,00
Thailand	25	45	80,00	525	348	-33,70
Singapore	1 366	1 565	14,57	6 985	4 682	-32,97
Malaysia	953	19 205	1 915,22	3 377	44 585	1 220,25
Lao People'S Dem. Rep.	0	451	-	0	381	-
Viet Nam	24 150	0	-100,00	21 700	0	-100,00
India	200	712	256,00	970	1 014	4,58
Pakistan	15	52	246,67	53	253	376,60
Sri Lanka	20	0	-100,00	30	0	-100,00
Iraq	172	0	-100,00	300	0	-100,00
Iran (Islamic Republic Of)	820	969	18,17	4 388	4 793	9,24
Israel	1 332	1 949	46,32	2 895	5 537	91,27
Kuwait	147	254	72,79	716	1 641	129,17
Jordan	6	67	1 016,67	188	688	266,10
Lebanon	26	92	253,85	105	589	461,28
Turkey	1 057	525	-50,33	621	1 653	166,13
United Arab Emirates	550	688	25,09	2 193	1 140	-48,01
Qatar	61	158	159,02	200	1 242	521,10
Bahrain	102	260	154,90	466	843	80,99
Cyprus	0	10	-	0	504	-
South Africa	203	442	117,73	545	1 589	191,51
New Zealand	16	144	800,00	45	918	1 940,19
United States	19 979	29 627	48,29	76 329	140 443	84,00
Canada	3 882	3 398	-12,47	15 840	20 623	30,20
Brazil	40	473	1 082,50	280	2 118	656,54
Peru	10	5	-50,00	530	23	-95,75

**TABEL 5. PERKEMBANGAN EKSPOR INDONESIA MENURUT KOMODITI DAN NEGARA TUJUAN  
JANUARI-FEBRUARI 2015 DAN 2016**

JENIS BARANG	BERAT BERSIH (KG)		PERUB (%)	NILAI FOB ( US\$ )		PERUB (%)
	JAN-FEB 2015	JAN-FEB 2016		JAN-FEB 2015	JAN-FEB 2016	
(1)	(2)	(3)	(4)	(5)	(6)	(7)
San Marino	0	95	-	0	455	-
United Kingdom	6 384	6 458	1,16	32 935	43 741	32,81
Netherlands	5 808	5 022	-13,53	30 380	31 322	3,10
France	5 238	7 457	42,36	31 575	34 927	10,62
Germany, Fed. Rep. Of	9 764	9 437	-3,35	38 997	49 660	27,34
Austria	403	732	81,64	4 146	5 562	34,15
Belgium	1 809	435	-75,95	6 369	5 160	-18,98
Switzerland	608	645	6,09	3 503	6 856	95,72
Denmark	727	304	-58,18	5 728	1 605	-71,98
Norway	163	377	131,29	493	903	83,16
Sweden	64	68	6,25	286	350	22,34
Ireland	0	109	-	0	495	-
Italy	2 711	2 150	-20,71	10 536	13 210	25,38
Spain	593	471	-20,57	3 960	4 341	9,61
Greece	430	130	-69,77	3 298	1 494	-54,71
Hungary	50	12	-76,00	183	119	-35,08
Poland	444	700	57,66	2 830	8 744	208,97
Romania	18	0	-100,00	34	0	-100,00
Armenia	0	48	-	0	122	-
Ukraine	0	43	-	0	162	-
Georgia	7	8	7,14	46	323	601,11
Malta	46	12	-73,91	170	155	-8,59
Czech Republic	108	215	99,07	3 017	1 576	-47,76
Russia Federation	319	201	-36,99	1 434	1 920	33,86
Serbia	3	0	-100,00	13	0	-100,00
<b>RUMPUT LAUT DAN GANGGANG LAINNYA</b>	<b>27 037 000</b>	<b>24 998 626</b>	<b>-7,54</b>	<b>26 346 625</b>	<b>15 649 198</b>	<b>-40,60</b>
Japan	193 882	308 177	58,95	165 703	285 019	72,01
Hong Kong	63 600	336 464	429,03	13 950	282 947	1 928,29
Korea, Republic Of	1 646 713	465 834	-71,71	1 875 047	315 318	-83,18
Taiwan	48 950	3 000	-93,87	23 965	750	-96,87
China	18 136 632	20 172 561	11,23	16 975 276	12 623 202	-25,64
Thailand	27 500	27 700	0,73	28 250	22 792	-19,32
Singapore	9	5	-42,22	7	2	-70,00
Philippines	1 831 347	822 440	-55,09	2 058 854	582 568	-71,70
Malaysia	27 000	13 400	-50,37	24 300	5 789	-76,18
Viet Nam	995 166	204 420	-79,46	821 064	68 366	-91,67
India	0	10 120	-	0	20 108	-
Tunisia	35 563	54 500	53,25	22 163	42 510	91,81
Australia	21 000	17 000	-19,05	21 000	25 500	21,43
United States	195 950	97 755	-50,11	195 950	41 546	-78,80
Canada	880 123	49 000	-94,43	852 036	19 600	-97,70
Chile	1 431 625	1 135 345	-20,70	1 554 982	835 091	-46,30
Argentina	150 430	0	-100,00	184 320	0	-100,00
Brazil	20 000	0	-100,00	124 066	0	-100,00
Netherlands	40 000	20 000	-50,00	50 000	20 000	-60,00
France	576 010	596 920	3,63	655 700	232 185	-64,59
Denmark	0	260 000	-	0	98 306	-
Spain	715 500	403 985	-43,54	699 992	127 600	-81,77
<b>IKAN HIDUP HASIL BUDIDAYA</b>	<b>2 259 597</b>	<b>1 524 841</b>	<b>-32,52</b>	<b>6 667 990</b>	<b>5 478 616</b>	<b>-17,84</b>
Japan	8 718	11 379	30,52	374 122	421 061	12,55
Hong Kong	41 635	145 276	248,93	255 267	256 924	0,65
Korea, Republic Of	1 066	2 095	96,48	48 677	82 134	68,73
Taiwan	14 142	21 514	52,13	150 482	108 472	-27,92
China	1 428 317	1 061 670	-25,67	3 578 912	2 653 493	-25,86
Macau	200	0	-100,00	3 500	0	-100,00
Thailand	1 543	2 112	36,88	77 716	83 762	7,78
Singapore	31 597	36 448	15,35	334 321	230 805	-30,96
Philippines	13 010	9 059	-30,37	349 886	450 525	28,76
Malaysia	656 160	171 327	-73,89	495 016	187 723	-62,08
Brunei Darussalam	370	442	19,46	8 300	14 800	78,31
Viet Nam	203	2 571	1 166,50	5 296	8 505	60,59
India	192	689	258,85	7 859	12 342	57,05
Sri Lanka	22	38	72,73	6 429	477	-92,58
Iran (Islamic Republic Of)	1 478	5 219	253,11	24 713	116 736	372,37
Saudi Arabia	509	1 988	290,57	10 481	26 176	149,75
Israel	417	264	-36,69	3 767	13 437	256,70
Kuwait	150	1 079	619,33	642	2 278	254,84
Jordan	116	64	-44,83	5 754	9 829	70,82
Lebanon	30	0	-100,00	936	0	-100,00
Turkey	1 125	581	-48,31	14 239	1 285	-90,97
United Arab Emirates	67	150	123,88	724	1 099	51,80
Qatar	99	38	-61,62	2 902	2 755	-5,07
Bahrain	0	36	-	0	1 565	-
Egypt	40	0	-100,00	2 497	0	-100,00
Morocco	26	0	-100,00	295	0	-100,00
Kenya	11	0	-100,00	315	0	-100,00
Reunion	180	0	-100,00	1 896	0	-100,00
South Africa	431	495	14,85	10 712	10 866	1,43



**TABEL 5. PERKEMBANGAN EKSPOR INDONESIA MENURUT KOMODITI DAN NEGARA TUJUAN  
JANUARI-FEBRUARI 2015 DAN 2016**

JENIS BARANG	BERAT BERSIH (KG)		PERUB (%)	NILAI FOB ( US\$ )		PERUB (%)
	JAN-FEB 2015	JAN-FEB 2016		JAN-FEB 2015	JAN-FEB 2016	
(1)	(2)	(3)	(4)	(5)	(6)	(7)
Australia	4 195	3 798	-9,46	61 849	41 365	-33,12
East Timor	63	1	-98,41	18 164	4	-99,98
United States	21 369	6 982	-67,32	202 700	190 132	-6,20
Canada	1 305	1 349	3,39	60 387	47 057	-22,07
Argentina	170	0	-100,00	527	0	-100,00
Brazil	571	492	-13,84	9 002	5 779	-35,80
Peru	77	93	20,62	1 434	1 381	-3,69
Trinidad And Tobago	6	4	-33,33	255	582	128,24
United Kingdom	3 566	4 415	23,82	107 300	143 021	33,29
Netherlands	2 262	1 393	-38,44	40 535	35 332	-12,84
France	5 544	6 517	17,55	49 598	51 629	4,10
Germany, Fed. Rep. Of	4 811	6 337	31,72	77 000	59 210	-23,10
Austria	45	131	191,11	1 680	2 717	61,72
Belgium	476	336	-29,41	5 325	5 182	-2,68
Switzerland	228	693	204,08	20 913	26 126	24,93
Luxembourg	0	32	-	0	1 048	-
Denmark	560	1 016	81,50	15 277	8 868	-41,95
Norway	60	416	593,80	228	3 484	1 428,08
Sweden	763	306	-59,90	39 866	33 114	-16,94
Finland	0	143	-	0	1 397	-
Italy	1 810	1 977	9,23	15 936	15 897	-0,24
Spain	3 352	8 126	142,42	44 214	45 630	3,20
Portugal	524	659	25,76	2 398	4 425	84,53
Greece	458	0	-100,00	5 336	0	-100,00
Hungary	128	84	-34,38	328	304	-7,44
Poland	2 006	2 582	28,69	14 713	21 107	43,46
Romania	123	70	-43,09	1 189	608	-48,85
Bulgaria	0	100	-	0	1 469	-
Lithuania	243	208	-14,40	2 996	3 199	6,78
Georgia	0	121	-	0	932	-
Croatia	0	20	-	0	63	-
Slovenia	65	0	-100,00	682	0	-100,00
Czech Republic	2 064	745	-63,92	67 864	8 464	-87,53
Russia Federation	856	1 079	26,10	24 390	21 771	-10,74
Serbia	43	82	90,70	248	270	8,77
<b>MUTIARA HASIL BUDIDAYA</b>	<b>64</b>	<b>0</b>	<b>-100,00</b>	<b>333 837</b>	<b>0</b>	<b>-100,00</b>
China	7	0	-100,00	1 005	0	-100,00
Singapore	10	0	-100,00	171	0	-100,00
Australia	47	0	-100,00	332 661	0	-100,00
<b>UDANG HASIL BUDIDAYA</b>	<b>121 083</b>	<b>205 320</b>	<b>69,57</b>	<b>647 372</b>	<b>607 708</b>	<b>-6,13</b>
Japan	708	817	15,40	8 811	6 915	-21,52
Hong Kong	19 706	601	-96,95	306 432	1 774	-99,42
Korea, Republic Of	165	39	-76,36	1 046	610	-41,72
Taiwan	81	196	141,98	1 216	2 735	124,94
China	15 374	822	-94,65	32 324	131 694	307,42
Macau	6	3	-50,00	60	60	0,00
Singapore	34 490	55 755	61,65	16 771	51 880	209,34
Malaysia	25 635	139 780	445,27	76 460	299 235	291,36
Viet Nam	15 529	0	-100,00	47 635	0	-100,00
India	3 105	33	-98,94	64 800	23 245	-64,13
Sri Lanka	20	5	-75,00	30	75	150,00
Iran (Islamic Republic Of)	9	21	133,33	150	1 500	899,74
Israel	22	2	-90,91	380	120	-68,42
Kuwait	40	6	-85,00	125	35	-72,00
Lebanon	0	3	-	0	25	-
Turkey	6	49	716,67	24	152	533,33
United Arab Emirates	131	12	-90,84	775	15	-98,06
Bahrain	0	11	-	0	392	-
South Africa	49	55	12,76	101	186	84,16
New Zealand	0	2	-	0	51	-
Christmas Islands	120	100	-16,67	374	84	-77,67
East Timor	0	2 003	-	0	3 023	-
United States	1 495	1 226	-17,98	9 092	8 055	-11,40
Canada	171	222	29,82	1 609	1 745	8,47
United Kingdom	975	850	-12,83	16 459	16 493	0,20
Netherlands	664	834	25,53	10 162	10 459	2,92
France	611	331	-45,88	7 025	5 151	-26,67
Germany, Fed. Rep. Of	815	581	-28,71	29 669	23 150	-21,97
Austria	38	17	-55,26	178	95	-46,46
Belgium	175	126	-28,00	1 628	1 245	-23,53
Switzerland	29	63	117,24	379	1 293	241,19
Denmark	15	4	-73,33	1 207	90	-92,56
Norway	104	4	-96,54	674	80	-88,20
Sweden	2	11	455,00	18	5 226	28 934,72
Ireland	0	26	-	0	429	-
Italy	449	395	-12,03	3 688	3 602	-2,33
Spain	105	90	-14,29	2 463	2 764	12,22
Greece	20	8	-60,00	629	350	-44,36

**TABEL 5. PERKEMBANGAN EKSPOR INDONESIA MENURUT KOMODITI DAN NEGARA TUJUAN  
JANUARI-FEBRUARI 2015 DAN 2016**

JENIS BARANG (1)	BERAT BERSIH (KG)		PERUB (%) (4)	NILAI FOB ( US\$ )		PERUB (%) (7)
	JAN-FEB 2015 (2)	JAN-FEB 2016 (3)		JAN-FEB 2015 (5)	JAN-FEB 2016 (6)	
Hungary	2	0	-100,00	15	0	-100,00
Poland	55	35	-36,36	3 103	2 734	-11,91
Romania	1	0	-100,00	3	0	-100,00
Armenia	0	1	-	0	19	-
Ukraine	0	1	-	0	7	-
Georgia	1	0	-100,00	8	0	-100,00
Malta	40	0	-100,00	125	0	-100,00
Czech Republic	82	158	92,68	409	397	-2,87
Russia Federation	38	22	-41,13	1 314	521	-60,38
<b>IKAN SEGAR / DINGIN HASIL BUDIDAYA</b>	<b>10 420</b>	<b>28 309</b>	<b>171,68</b>	<b>11 765</b>	<b>48 890</b>	<b>315,55</b>
Japan	0	140	-	0	374	-
Singapore	4 510	3 496	-22,48	5 525	3 013	-45,48
Malaysia	5 620	2 790	-50,36	5 660	4 470	-21,02
East Timor	290	203	-30,00	580	208	-64,22
Belgium	0	21 680	-	0	40 826	-
<b>MINYAK KELAPA SAWIT</b>	<b>3 881 993 001</b>	<b>4 124 051 610</b>	<b>6,24</b>	<b>2 582 438 916</b>	<b>2 275 832 978</b>	<b>-11,87</b>
Japan	23 491 784	27 484 026	16,99	17 592 676	16 188 603	-7,98
Hong Kong	127 747	42 908	-66,41	1 052 986	34 913	-67,06
Korea, Republic Of	40 698 362	17 888 654	-56,05	25 811 535	8 437 555	-67,31
Taiwan	297 120	296 780	-0,11	228 786	185 822	-18,78
China	335 900 304	550 610 389	63,92	242 353 380	305 174 772	25,92
Papua New Guinea	3 883 206	2 872 959	-26,02	3 836 880	2 376 845	-38,05
Thailand	49 740 837	2 881 000	-94,21	34 499 082	2 634 192	-92,36
Singapore	160 099 580	126 959 569	-20,70	100 408 474	64 958 002	-35,31
Philippines	16 540 638	54 675 381	230,55	12 330 114	32 353 325	162,39
Malaysia	147 578 816	128 996 220	-12,59	98 094 386	67 952 137	-30,73
Myanmar	94 936 946	61 650 603	-35,06	65 624 751	37 278 044	-43,20
Cambodia	126 000	126 000	0,00	94 086	70 796	-24,75
Brunei Darussalam	426 625	235 577	-44,78	420 366	191 158	-54,53
Viet Nam	5 172 236	52 896 211	922,70	3 613 535	29 759 145	723,55
Maldives	99 330	260 878	162,64	99 450	201 104	102,22
India	736 089 592	813 452 325	10,51	459 265 234	429 866 629	-6,40
Pakistan	254 843 432	422 931 807	65,96	162 635 577	222 292 225	36,68
Bangladesh	210 928 197	234 287 042	11,07	134 062 318	126 175 031	-5,88
Sri Lanka	10 513 167	1 591 340	-84,86	7 434 206	1 047 505	-85,91
Afghanistan	3 729 736	277 182	-92,57	3 213 964	177 827	-94,47
Iraq	415 530	393 660	-5,26	313 529	238 208	-24,02
Iran (Islamic Republic Of)	8 586 701	0	-100,00	6 807 484	0	-100,00
Saudi Arabia	58 484 975	40 900 000	-30,07	41 086 837	23 860 000	-41,93
Israel	7 551 290	8 291 932	9,81	5 280 330	4 586 040	-13,15
Jordan	882 740	923 976	4,67	669 861	664 727	-0,77
Lebanon	105 000	105 000	0,00	75 075	60 900	-18,88
Yemen	10 545 462	43 417 276	311,72	8 698 260	24 513 055	181,82
Oman	26 521 161	27 539 500	3,84	18 488 061	16 189 442	-12,43
Syria Arab Republic	1 139 880	386 400	-66,10	789 058	234 982	-70,22
Turkey	25 632 405	3 488 934	-86,39	17 118 096	2 776 284	-83,78
United Arab Emirates	43 201 376	50 242 839	16,30	28 324 544	27 880 701	-1,57
Egypt	196 822 978	128 876 707	-34,52	131 381 602	69 707 626	-46,94
Libyan Arab Jamahiriya	0	109 350	-	0	66 157	-
Morocco	0	3 105 000	-	0	1 619 550	-
Tunisia	16 464 402	7 435 000	-54,84	11 244 341	4 457 600	-60,36
Algeria	19 961 331	0	-100,00	13 106 907	0	-100,00
Sudan	119 210	4 023 742	3 275,34	106 812	1 884 818	1 664,61
Ethiopia	308 870	287 280	-6,99	199 672	187 881	-5,91
Tanzania, United Rep. Of	53 659 192	32 286 588	-39,83	37 327 973	17 861 603	-52,15
Madagascar	11 016 522	4 928 712	-55,26	8 011 966	3 146 676	-60,73
Somalia	761 886	3 457 424	353,80	592 217	2 185 487	269,03
Kenya	36 768 082	30 235 678	-17,77	24 134 763	16 999 873	-29,56
Mozambique	12 570 769	400 400	-96,81	8 573 165	284 284	-96,68
Equatorial Guinea	716 850	115 308	-83,91	677 993	75 676	-88,84
Togo	15 197 469	2 464 437	-83,78	10 203 435	1 576 017	-84,55
Ghana	17 895 732	2 761 659	-84,57	12 496 870	1 777 070	-85,78
Liberia	1 006 100	1 272 446	26,47	807 463	829 937	2,78
Guinea	13 212 867	11 406 412	-13,67	8 780 458	6 377 914	-27,36
Angola	8 860 279	6 996 924	-21,03	7 952 106	4 701 034	-40,88
Congo	2 540 305	1 100 663	-56,67	2 017 362	724 558	-64,08
Cameroon	5 993 760	4 714 928	-21,34	4 002 775	2 687 693	-32,85
Nigeria	32 885 320	27 824 908	-15,39	22 062 322	14 650 268	-33,60
Sierra Leone	3 900 090	4 650 519	19,24	3 121 026	2 948 405	-5,53
Gabon	1 146 453	910 215	-20,61	1 069 283	701 848	-34,36
Cote D'Ivoire	1 212 831	1 247 895	2,89	937 016	811 296	-13,42
Senegal	12 543 930	8 021 232	-36,05	10 062 653	5 293 175	-47,40
Mauritania	10 877 785	13 766 928	26,56	8 329 541	8 704 645	4,50
Mali	0	479 970	-	0	300 704	-
Benin	16 038 303	44 334 190	176,43	12 369 562	27 879 573	125,39
Burkina Faso	0	287 280	-	0	183 141	-
Guinea Bissau	482 400	47 880	-90,07	436 795	31 074	-92,89
Gambia	6 561 234	10 419 192	58,80	5 226 852	6 829 384	30,66

**TABEL 5. PERKEMBANGAN EKSPOR INDONESIA MENURUT KOMODITI DAN NEGARA TUJUAN  
JANUARI-FEBRUARI 2015 DAN 2016**

JENIS BARANG	BERAT BERSIH (KG)		PERUB (%)	NILAI FOB ( US\$ )		PERUB (%)
	JAN-FEB 2015	JAN-FEB 2016		JAN-FEB 2015	JAN-FEB 2016	
(1)	(2)	(3)	(4)	(5)	(6)	(7)
Uganda	0	383 040	-	0	245 085	-
Niger	72 834	1 670 355	2 193,37	59 797	1 032 200	1 626,17
Djibouti	51 360 729	30 563 651	-40,49	40 541 786	20 341 395	-49,83
Sao Tome And Principe	18 360	18 360	0,00	19 709	15 424	-21,74
South Africa	44 539 970	60 060 006	34,85	30 896 559	33 805 010	9,41
Comoros	857 620	308 747	-64,00	761 065	239 255	-68,56
Mauritius	482 630	0	-100,00	341 525	0	-100,00
Rwanda	0	2 154 600	-	0	1 387 901	-
Mayotte	179 532	117 396	-34,61	168 246	100 483	-40,28
Democratic Rep. Of The Congo	557 100	609 836	9,47	498 957	451 465	-9,52
Australia	0	80 000	-	0	53 907	-
New Zealand	0	18 000	-	0	14 220	-
Micronesia, Fed. States Of	17 892	0	-100,00	18 833	0	-100,00
Northern Mariana Islands	0	23 928	-	0	19 713	-
Vanuatu	125 127	301 507	140,96	124 609	257 918	106,98
Cook Islands	8 100	11 520	42,22	8 030	9 158	14,04
Kiribati	17 675	38 088	115,49	18 808	30 924	64,42
Samoa	442 403	348 199	-21,29	443 724	298 112	-32,82
Solomon Islands	321 234	178 808	-44,34	326 620	147 586	-54,81
Tonga	92 046	16 619	-81,94	90 641	15 224	-83,20
East Timor	1 238 662	1 727 133	39,44	1 237 511	1 412 036	14,10
United States	113 904 808	163 512 768	43,55	77 018 686	97 227 523	26,24
Canada	5 115 200	0	-100,00	3 431 152	0	-100,00
Mexico	2 836 000	3 230 960	13,93	2 111 923	1 721 968	-18,46
Panama	0	490 895	-	0	331 592	-
Argentina	770 652	342 200	-55,60	806 728	290 715	-63,96
Brazil	62 266 508	54 089 840	-13,13	48 183 223	39 939 754	-17,11
Uruguay	294 000	147 000	-50,00	268 821	107 642	-59,96
Peru	53 400	21 000	-60,67	43 788	17 376	-60,32
Trinidad And Tobago	23 880	0	-100,00	20 064	0	-100,00
Jamaica	1 112 764	1 070 270	-3,82	767 105	568 111	-25,94
Belize	0	23 742	-	0	15 124	-
Haiti	19 174 710	23 213 700	21,06	14 391 590	13 628 716	-5,30
Dominica	39 060	19 800	-49,31	40 085	15 250	-61,96
French Polynesia	33 184	18 057	-45,58	36 080	14 622	-59,47
Grenada	0	16 632	-	0	13 226	-
Saint Lucia	0	17 928	-	0	15 071	-
United Kingdom	9 600	11 123 203	115 766,70	8 544	5 886 608	68 797,56
Netherlands	245 715 292	149 800 834	-39,03	158 068 608	83 807 906	-46,98
Germany, Fed. Rep. Of	35 554 590	55 685 332	56,62	23 248 630	28 308 509	21,76
Belgium	0	80 000	-	0	105 919	-
Sweden	5 432 708	500 000	-90,80	3 596 284	240 000	-93,33
Italy	225 011 979	168 695 669	-25,03	140 985 510	91 535 961	-35,07
Spain	84 506 408	162 181 631	91,92	53 136 470	86 373 752	62,55
Portugal	0	35 694	-	0	29 245	-
Iceland	0	23 940	-	0	16 758	-
Greece	8 780 646	6 773 484	-22,86	6 229 183	3 856 941	-38,08
Romania	67 500	23 940	-64,53	52 879	15 980	-69,78
Bulgaria	141 288	0	-100,00	123 049	0	-100,00
Albania	23 742	23 742	0,00	18 930	15 019	-20,66
Ukraine	100 922 432	61 518 195	-39,04	68 192 524	35 598 201	-47,80
Uzbekistan	63 000	0	-100,00	46 116	0	-100,00
Estonia	199 080	398 160	100,00	145 482	230 933	58,74
Georgia	5 499 344	5 623 940	2,27	3 635 838	3 289 293	-9,53
Croatia	315 900	301 623	-4,52	234 988	191 003	-18,72
Slovenia	0	21 800	-	0	14 061	-
Russia Federation	85 954 545	122 233 124	42,21	57 412 583	68 636 746	19,55
Montenegro	23 742	87 480	268,46	18 782	51 504	174,22
<b>MINYAK KELAPA</b>	<b>265 783 405</b>	<b>189 571 739</b>	<b>-28,67</b>	<b>272 368 911</b>	<b>186 977 258</b>	<b>-31,35</b>
Japan	1 900	0	-100,00	5 996	0	-100,00
Hong Kong	23 705	0	-100,00	19 242	0	-100,00
Korea, Republic Of	9 307 219	11 840 314	27,22	11 144 472	13 411 269	20,34
Taiwan	30 400	139 660	359,41	43 607	200 473	359,73
China	36 189 644	20 024 588	-44,67	38 446 604	21 934 418	-42,95
Thailand	2 625 000	1 591 410	-39,37	2 964 455	1 888 627	-36,29
Singapore	6 003 650	4 051 419	-32,52	6 670 992	4 060 514	-39,13
Malaysia	70 191 019	27 818 658	-60,37	68 602 661	25 813 547	-62,37
Viet Nam	181 780	43 560	-76,04	131 637	53 158	-59,62
India	20 924 160	19 369 515	-7,43	19 589 681	16 944 166	-13,50
Pakistan	55 370	110 010	98,68	67 203	80 085	19,17
Bangladesh	648 960	1 537 240	136,88	605 150	1 349 295	122,97
Sri Lanka	501 000	129 000	-74,25	564 585	156 413	-72,30
Iraq	109 350	0	-100,00	144 408	0	-100,00
Iran (Islamic Republic Of)	244 530	101 740	-58,39	322 573	127 375	-60,51
Saudi Arabia	30 400	0	-100,00	39 824	0	-100,00
Israel	146 590	126 720	-13,55	178 770	151 509	-15,25
Jordan	10 368	0	-100,00	12 182	0	-100,00
Turkey	3 539 815	3 461 848	-2,20	3 363 805	3 308 006	-1,66
Egypt	720 000	20 160	-97,20	875 250	25 402	-97,10

**TABEL 5. PERKEMBANGAN EKSPOR INDONESIA MENURUT KOMODITI DAN NEGARA TUJUAN  
JANUARI-FEBRUARI 2015 DAN 2016**

JENIS BARANG	BERAT BERSIH (KG)		PERUB (%)	NILAI FOB ( US\$ )		PERUB (%)
	JAN-FEB 2015	JAN-FEB 2016		JAN-FEB 2015	JAN-FEB 2016	
(1)	(2)	(3)	(4)	(5)	(6)	(7)
Libyan Arab Jamahiriya	0	65 610	-	0	79 279	-
Morocco	1 035 000	1 000 000	-3,38	1 055 700	775 000	-26,59
Tunisia	1 299 958	126 000	-90,31	1 553 449	147 420	-90,51
Algeria	33 534	0	-100,00	41 079	0	-100,00
Madagascar	92 010	37 620	-59,11	67 401	47 777	-29,11
Uganda	13	0	-100,00	3	0	-100,00
Djibouti	0	74 480	-	0	96 079	-
South Africa	81 160	548 200	575,46	102 444	616 160	501,46
Australia	35 258	2 024	-94,26	56 784	8 026	-85,87
New Zealand	0	35 890	-	0	53 460	-
United States	19 095 601	34 631 463	81,36	21 535 447	37 507 216	74,17
Canada	19 760	33 706	70,58	27 100	50 280	85,53
Mexico	72 000	72 000	0,00	90 360	97 110	7,47
Suriname	16 650	0	-100,00	20 896	0	-100,00
Argentina	106 740	307 130	187,74	124 689	383 612	207,65
Trinidad And Tobago	301 000	236 500	-21,43	326 592	280 726	-14,04
United Kingdom	62 324	3 024	-95,15	189 377	21 168	-88,82
Netherlands	80 771 247	50 787 647	-37,12	81 843 715	46 296 694	-43,43
France	0	1	-	0	1	-
Germany, Fed. Rep. Of	0	31	-	0	38	-
Italy	4 499 975	4 000 000	-11,11	4 079 839	3 290 000	-19,36
Spain	2 000 000	2 000 000	0,00	1 693 000	1 570 000	-7,27
Hungary	15 142	0	-100,00	22 584	0	-100,00
Romania	696 330	240 570	-65,45	839 178	291 965	-65,21
Bulgaria	22 000	43 740	98,82	27 000	56 512	109,30
Kazakhstan	20 484	18 450	-9,93	23 761	22 140	-6,82
Moldova, Republic Of	21 870	0	-100,00	25 369	0	-100,00
Ukraine	1 265 340	1 652 280	30,58	1 442 972	1 776 295	23,10
Estonia	50	0	-100,00	383	0	-100,00
Georgia	109 350	0	-100,00	123 565	0	-100,00
Croatia	40 320	20 160	-50,00	46 166	23 890	-48,25
Slovenia	53 748	52 912	-1,56	64 653	72 705	12,45
Russia Federation	2 531 681	3 216 460	27,05	3 152 309	3 909 452	24,02
<b>UDANG DIBEKUKAN</b>	<b>21 373 350</b>	<b>20 782 930</b>	<b>-2,76</b>	<b>214 139 147</b>	<b>186 102 874</b>	<b>-13,09</b>
Japan	3 807 283	3 794 525	-0,34	45 509 113	40 444 909	-11,13
Hong Kong	222 901	99 682	-55,28	1 756 821	840 646	-52,15
Korea, Republic Of	96 098	72 595	-24,46	996 098	577 809	-41,99
Taiwan	251 209	216 587	-13,78	2 059 698	1 406 088	-31,73
China	587 492	472 226	-19,62	4 277 458	3 299 812	-22,86
Macau	0	7 321	-	0	6 785	-
Thailand	26 783	0	-100,00	44 183	0	-100,00
Singapore	165 512	120 744	-27,05	1 457 296	782 777	-46,29
Philippines	0	8 270	-	0	51 679	-
Malaysia	232 219	277 810	19,63	996 898	1 611 572	61,66
Viet Nam	833 711	660 760	-20,74	4 161 778	3 247 527	-21,97
Turkey	30 890	40 200	30,14	71 730	85 600	19,34
Morocco	7 520	7 360	-2,13	39 480	38 640	-2,13
Reunion	0	1 420	-	0	18 341	-
South Africa	0	42 200	-	0	305 734	-
Australia	93 505	85 153	-8,93	1 083 811	917 137	-15,38
East Timor	0	750	-	0	750	-
United States	13 759 754	13 702 491	-0,42	137 840 482	121 928 163	-11,54
Canada	268 939	202 884	-24,56	3 031 108	1 954 418	-35,52
Mexico	0	36 616	-	0	376 680	-
Trinidad And Tobago	52 618	0	-100,00	546 570	0	-100,00
Puerto Rico	94 179	0	-100,00	1 011 325	0	-100,00
Dominican Republic	0	32 659	-	0	187 960	-
United Kingdom	364 034	462 928	27,17	4 608 457	4 793 043	4,01
Netherlands	211 880	134 164	-36,68	1 901 522	1 049 750	-44,79
France	52 518	76 411	45,49	512 528	704 407	37,44
Germany, Fed. Rep. Of	36 503	81 124	122,24	819 594	846 456	3,28
Belgium	21 280	19 800	-6,95	130 489	113 150	-13,29
Denmark	60 292	17 620	-70,78	896 688	78 182	-91,28
Italy	82 940	92 820	11,91	303 184	284 562	-6,14
Spain	11 600	4 664	-59,79	54 170	37 272	-31,19
Portugal	1 690	0	-100,00	28 666	0	-100,00
Russia Federation	0	11 146	-	0	113 024	-
<b>MENTEGA, LEMAK DAN MINYAK KAKAO</b>	<b>17 904 616</b>	<b>16 766 581</b>	<b>-6,36</b>	<b>114 193 084</b>	<b>108 876 716</b>	<b>-4,66</b>
Japan	700 250	1 273 975	81,93	4 702 908	8 609 886	83,08
Hong Kong	74	0	-100,00	562	0	-100,00
Taiwan	3 500	1 000	-71,43	22 824	7 108	-68,86
China	330 001	260 002	-21,21	2 515 119	1 777 648	-29,32
Singapore	200 090	20 000	-90,00	1 299 884	128 091	-90,15
Philippines	42 600	22 100	-48,12	1 120 095	63 343	-43,49
Malaysia	1 313 262	600 000	-54,31	8 008 239	3 615 790	-54,85
India	940 000	820 000	-12,77	6 061 840	5 590 291	-7,78
Pakistan	100 000	120 000	20,00	652 540	846 360	29,70
Iran (Islamic Republic Of)	0	45 000	-	0	11 250	-

**TABEL 5. PERKEMBANGAN EKSPOR INDONESIA MENURUT KOMODITI DAN NEGARA TUJUAN  
JANUARI-FEBRUARI 2015 DAN 2016**

JENIS BARANG (1)	BERAT BERSIH (KG)		PERUB (%) (4)	NILAI FOB ( US\$ )		PERUB (%) (7)
	JAN-FEB 2015 (2)	JAN-FEB 2016 (3)		JAN-FEB 2015 (5)	JAN-FEB 2016 (6)	
Saudi Arabia	0	54 000	-	0	374 922	-
Israel	0	154 000	-	0	1 075 822	-
Jordan	0	10 000	-	0	68 868	-
Lebanon	18 000	0	-100,00	153 612	0	-100,00
United Arab Emirates	266 000	875 000	228,95	1 694 998	5 976 640	252,60
Egypt	200 110	264 000	31,93	1 287 255	1 856 712	44,24
Madagascar	22 500	0	-100,00	8 775	0	-100,00
South Africa	400 115	321 518	-19,64	2 827 854	2 191 465	-22,50
Australia	580 168	819 011	41,17	3 783 127	5 680 059	50,14
New Zealand	60 094	100 000	66,41	392 792	696 092	77,22
East Timor	0	3 544	-	0	777	-
United States	5 656 844	3 761 071	-33,51	37 699 624	25 286 911	-32,93
Canada	340 000	560 000	64,71	2 213 116	3 809 550	72,14
Mexico	305 000	460 000	50,82	1 999 944	2 737 476	36,88
Brazil	56 800	0	-100,00	142 838	0	-100,00
Netherlands	1 689 000	1 978 147	17,12	11 139 132	12 206 870	9,59
France	1 220 000	0	-100,00	7 860 767	0	-100,00
Germany, Fed. Rep. Of	1 240 184	3 160 000	154,80	7 886 566	19 197 871	143,42
Belgium	500 000	0	-100,00	750 000	0	-100,00
Norway	24	0	-100,00	427	0	-100,00
Estonia	700 000	620 000	-11,43	4 348 946	3 912 530	-10,03
Czech Republic	0	3 013	-	0	24 104	-
Russia Federation	1 020 000	461 200	-54,78	6 627 300	3 130 281	-52,77
<b>MARGARIN</b>	<b>117 484 835</b>	<b>138 068 402</b>	<b>17,52</b>	<b>102 979 284</b>	<b>96 574 608</b>	<b>-6,22</b>
Japan	97 220	108 800	11,91	87 706	80 998	-7,65
Hong Kong	552 591	185 202	-66,48	405 216	124 550	-69,26
Korea, Republic Of	1 632 630	1 848 165	13,20	1 681 104	1 591 211	-5,35
Taiwan	604 846	897 535	48,39	525 615	655 392	24,69
China	39 500 530	46 626 502	18,04	30 990 489	30 027 133	-3,11
Papua New Guinea	439 327	892 157	103,07	395 842	631 863	59,63
Thailand	906 390	1 022 450	12,80	843 796	705 843	-16,35
Singapore	105 642	171 210	62,07	101 997	133 453	30,84
Philippines	939 314	2 617 532	178,66	782 570	1 809 724	131,25
Malaysia	535 770	422 696	-21,10	1 767 935	1 077 216	-39,07
Myanmar	364 920	633 453	73,59	405 432	459 281	13,28
Viet Nam	2 676 210	3 359 680	25,54	2 584 953	2 549 640	-1,37
Maldives	26 694	21 000	-21,33	27 541	11 445	-58,44
India	605 560	1 186 990	96,02	448 854	690 563	53,85
Pakistan	805 312	385 260	-52,16	645 416	263 988	-59,10
Bangladesh	53 970	121 458	125,05	42 265	80 048	89,39
Sri Lanka	773 620	845 260	9,26	633 165	530 504	-16,21
Iraq	268 820	109 700	-59,19	239 972	73 748	-69,27
Iran (Islamic Republic Of)	517 440	176 580	-65,87	807 297	181 794	-77,48
Saudi Arabia	3 162 378	3 170 054	0,24	2 361 974	1 945 240	-17,64
Israel	2 163 580	3 104 830	43,50	2 038 514	2 422 493	18,84
Kuwait	178 040	78 050	-56,16	186 222	57 170	-69,30
Jordan	349 080	125 760	-63,97	299 114	76 020	-74,58
Lebanon	329 800	237 634	-27,95	260 075	190 950	-26,58
Yemen	42 015	0	-100,00	32 602	0	-100,00
Oman	40 840	45 000	10,19	29 865	27 730	-7,15
Syria Arab Republic	735 280	1 234 270	67,86	598 566	855 033	42,85
Turkey	2 478 890	1 704 080	-31,26	2 289 810	1 340 786	-41,45
United Arab Emirates	563 198	629 240	11,73	580 045	518 487	-10,61
Qatar	39 410	0	-100,00	35 336	0	-100,00
Bahrain	21 000	21 000	0,00	16 096	11 592	-27,98
Egypt	3 687 746	7 296 405	97,86	3 880 902	5 123 527	32,02
Libyan Arab Jamahiriya	0	238 580	-	0	188 120	-
Morocco	89 200	404 600	353,59	103 062	424 313	311,71
Algeria	6 714 830	9 651 850	43,74	5 665 732	6 409 088	13,12
Sudan	2 257 370	1 995 530	-11,60	1 668 910	1 169 396	-29,93
Ethiopia	153 600	0	-100,00	120 960	0	-100,00
Tanzania, United Rep. Of	273 680	292 464	6,86	218 407	217 974	-0,20
Madagascar	42 000	90 000	114,29	31 343	49 050	56,49
Kenya	22 650	173 730	667,02	16 195	95 210	487,90
Mozambique	593 840	367 900	-38,05	459 001	223 056	-51,40
Togo	19 500	160 975	725,51	15 300	101 806	565,40
Ghana	1 504 455	3 682 500	144,77	1 153 761	2 180 307	88,97
Liberia	277 679	258 205	-7,01	225 664	176 261	-21,89
Guinea	20 250	0	-100,00	16 200	0	-100,00
Angola	1 305 650	1 527 164	16,97	1 066 812	1 004 106	-5,88
Congo	284 400	414 360	45,70	244 187	283 267	16,00
Cameroon	816 195	614 546	-24,71	668 970	429 781	-35,75
Nigeria	7 552 470	6 317 185	-16,36	5 912 407	3 686 549	-37,65
Sierra Leone	77 340	117 510	51,94	65 472	78 314	19,61
Cote D'Ivoire	22 500	112 740	401,07	18 630	97 210	421,79
Senegal	22 500	304 560	1 253,60	15 638	170 575	990,78
Benin	164 100	767 695	367,82	130 110	505 713	288,68
Niger	0	19 500	-	0	13 130	-
Djibouti	865 000	2 319 840	168,19	644 200	1 405 566	118,19

**TABEL 5. PERKEMBANGAN EKSPOR INDONESIA MENURUT KOMODITI DAN NEGARA TUJUAN  
JANUARI-FEBRUARI 2015 DAN 2016**

JENIS BARANG	BERAT BERSIH (KG)		PERUB (%)	NILAI FOB ( US\$ )		PERUB (%)
	JAN-FEB 2015	JAN-FEB 2016		JAN-FEB 2015	JAN-FEB 2016	
(1)	(2)	(3)	(4)	(5)	(6)	(7)
South Africa	642 360	756 940	17,84	705 778	693 791	-1,70
Zimbabwe	40 540	0	-100,00	47 749	0	-100,00
Malawi	80 000	0	-100,00	65 538	0	-100,00
Mauritius	0	21 940	-	0	11 519	-
Democratic Rep. Of The Congo	58 600	82 800	41,30	43 896	47 831	8,96
Australia	126 336	105 073	-16,83	138 139	73 111	-47,07
New Zealand	564 690	844 880	49,62	513 212	635 681	23,86
Vanuatu	1 470	21 420	1 357,14	1 166	13 731	1 077,57
Fiji	56 300	19 500	-65,36	45 304	13 400	-70,42
Kiribati	1 425	0	-100,00	1 170	0	-100,00
Samoa	38 400	0	-100,00	33 946	0	-100,00
Solomon Islands	40 506	0	-100,00	42 586	0	-100,00
East Timor	110 852	78 691	-29,01	95 639	60 542	-36,70
United States	3 193 139	2 952 375	-7,54	2 395 528	1 923 069	-19,72
Canada	428 949	360 000	-16,07	344 669	250 320	-27,37
Mexico	1 495 900	2 019 385	34,99	2 036 107	2 114 492	3,85
Guatemala	17 000	0	-100,00	13 940	0	-100,00
Honduras	77 280	38 640	-50,00	60 588	25 077	-58,61
Nicaragua	77 280	115 920	50,00	60 974	75 425	23,70
Panama	21 000	41 680	98,48	16 128	28 303	75,49
Cuba	22 860	45 720	100,00	20 231	37 033	83,05
Suriname	5 000	0	-100,00	6 900	0	-100,00
Chile	108 400	812 500	649,54	99 328	607 920	512,03
Argentina	68 598	226 920	230,80	86 296	201 026	132,95
Brazil	2 863 600	1 012 040	-64,66	3 953 789	1 163 015	-70,58
Colombia	90 000	45 000	-50,00	97 112	42 570	-56,16
Bolivia	180 000	22 500	-87,50	192 625	22 995	-88,06
Uruguay	1 166 160	385 440	-66,95	1 159 236	290 961	-74,90
Ecuador	45 000	22 500	-50,00	48 556	20 768	-57,23
Peru	738 840	857 540	16,07	631 309	593 345	-6,01
Trinidad And Tobago	195 957	261 274	33,33	156 435	152 410	-2,57
Jamaica	792 324	1 010 463	27,53	591 962	581 088	-1,84
Belize	0	22 226	-	0	13 445	-
Haiti	42 000	469 355	1 017,51	32 886	353 601	975,23
Barbados	108 865	130 637	20,00	86 045	79 362	-7,77
Antigua And Barbuda	22 820	22 120	-3,07	17 058	12 498	-26,73
Dominica	0	21 900	-	0	13 682	-
Netherlands	0	13	-	0	7	-
Belgium	1	0	-100,00	1	0	-100,00
Denmark	5 239 932	160 000	-96,95	3 592 954	115 100	-96,80
Sweden	300 490	299 910	-0,19	476 878	475 957	-0,19
Italy	0	300 000	-	0	172 200	-
Spain	334 300	392 505	17,41	443 079	423 840	-4,34
Greece	748 260	605 220	-19,12	594 005	393 954	-33,68
Hungary	0	45 000	-	0	27 495	-
Poland	43 500	22 500	-48,28	44 595	24 075	-46,01
Romania	442 220	715 000	61,68	330 706	415 124	25,53
Bulgaria	1 589 325	3 278 660	106,29	1 197 894	1 939 205	61,88
Albania	110 760	110 020	-0,67	94 324	80 059	-15,12
Kazakhstan	2 048	2 000	-90,24	14 822	2 140	-85,56
Moldova, Republic Of	45 000	110 500	145,56	34 560	68 058	96,93
Turkmenistan	504 000	272 988	-45,84	475 545	194 177	-59,17
Ukraine	696 120	665 920	-4,34	947 083	614 715	-35,09
Uzbekistan	531 720	0	-100,00	404 175	0	-100,00
Lithuania	246 000	272 600	10,81	197 790	171 459	-13,31
Estonia	451 480	411 480	-8,86	458 928	374 142	-18,47
Georgia	0	228 600	-	0	274 320	-
Croatia	515 660	647 500	25,57	389 211	377 913	-2,90
Slovenia	355 800	207 020	-41,82	269 258	118 145	-56,12
Rep. Of Macedonia	0	22 500	-	0	20 745	-
Russia Federation	3 510 060	7 361 700	109,73	4 684 403	6 983 554	49,08
<b>BIOTA AIR LAINNYA DIOLAH ATAU DIAWETKAN</b>	<b>8 756 986</b>	<b>9 808 299</b>	<b>12,01</b>	<b>97 867 128</b>	<b>88 467 706</b>	<b>-9,60</b>
Japan	1 131 449	1 119 445	-1,06	12 372 597	10 118 967	-18,21
Hong Kong	91 199	63 697	-30,16	1 154 322	766 348	-33,61
Korea, Republic Of	26 156	22 818	-12,76	219 162	83 664	-61,83
Taiwan	1 956	24 650	1 160,22	79 885	26 229	-67,17
China	56 857	229 352	303,38	193 802	1 895 004	877,80
Thailand	897 535	587 001	-34,60	222 306	130 054	-41,50
Singapore	62 423	53 565	-14,19	692 110	494 293	-28,58
Philippines	5 600	8 812	57,36	43 192	32 373	-25,05
Malaysia	44 843	600 477	1 239,07	189 665	253 397	33,60
Myanmar	0	11	-	0	46	-
Brunei Darussalam	420	0	-100,00	12 263	0	-100,00
Viet Nam	147 921	353 735	139,14	146 002	1 809 209	1 139,17
Pakistan	0	10	-	0	83	-
Iran (Islamic Republic Of)	10	130	1 200,00	11	751	6 727,27
Saudi Arabia	9 532	0	-100,00	192 725	0	-100,00
Israel	54	10	-81,48	308	103	-66,48

**TABEL 5. PERKEMBANGAN EKSPOR INDONESIA MENURUT KOMODITI DAN NEGARA TUJUAN  
JANUARI-FEBRUARI 2015 DAN 2016**

JENIS BARANG (1)	BERAT BERSIH (KG)		PERUB (%) (4)	NILAI FOB ( US\$ )		PERUB (%) (7)
	JAN-FEB 2015 (2)	JAN-FEB 2016 (3)		JAN-FEB 2015 (5)	JAN-FEB 2016 (6)	
Kuwait	136	0	-100,00	720	0	-100,00
Turkey	10	0	-100,00	950	0	-100,00
United Arab Emirates	23 423	8 924	-61,90	604 563	168 289	-72,16
Qatar	20	0	-100,00	36	0	-100,00
Morocco	0	10	-	0	38	-
Reunion	1 008	2 626	160,52	10 080	20 526	103,63
South Africa	288	200	-30,49	1 384	4 150	199,83
Australia	64 638	47 334	-26,77	819 639	563 925	-31,20
New Zealand	336	0	-100,00	7 108	0	-100,00
East Timor	0	538	-	0	1 600	-
United States	5 077 467	5 011 733	-1,29	70 089 579	55 997 372	-20,11
Canada	144 010	142 337	-1,16	897 033	664 170	-25,96
Brazil	145	134	-7,82	1 059	944	-10,88
Puerto Rico	0	16 003	-	0	147 968	-
Dominican Republic	0	16 329	-	0	119 200	-
United Kingdom	361 128	637 258	76,46	4 023 515	6 646 781	65,20
Netherlands	277 713	333 457	20,07	2 507 428	3 051 460	21,70
France	109 549	104 286	-4,80	1 193 745	836 239	-29,95
Germany, Fed. Rep. Of	133 856	260 621	94,70	1 305 894	3 200 102	145,05
Austria	80	0	-100,00	446	0	-100,00
Belgium	51 920	97 203	87,22	582 275	964 776	65,69
Switzerland	175	161	-7,99	1 765	2 210	25,19
Denmark	15 071	13	-99,92	158 005	152	-99,90
Norway	377	152	-59,73	940	2 235	137,72
Sweden	0	90	-	0	509	-
Ireland	0	227	-	0	1 883	-
Italy	19 225	18 451	-4,02	138 830	146 810	5,75
Spain	53	11 966	22 476,91	739	89 490	12 009,56
Greece	9	14 208	157 766,67	50	92 086	184 072,00
Poland	182	70	-61,67	1 106	847	-23,43
Croatia	0	10	-	0	210	-
Czech Republic	201	0	-100,00	1 413	0	-100,00
Russia Federation	11	20 244	183 940,36	476	133 216	27 886,48
<b>OLAHAN KOPI DAN TEH</b>	<b>31 446 856</b>	<b>34 531 976</b>	<b>9,81</b>	<b>89 087 527</b>	<b>96 294 677</b>	<b>8,09</b>
Japan	223 724	225 270	0,69	684 863	768 333	12,19
Hong Kong	182 510	191 571	4,96	600 871	600 788	-0,01
Korea, Republic Of	21 527	16 230	-24,61	125 065	90 477	-27,66
Taiwan	341 998	239 650	-29,93	807 736	843 880	4,47
China	951 945	1 138 126	19,56	2 953 092	3 649 021	23,57
Mongolia	5 966	3 750	-37,14	36 146	22 423	-37,96
Papua New Guinea	22 010	77 563	252,40	85 366	261 459	206,28
Thailand	359 669	748 571	108,13	1 465 953	1 881 009	28,31
Singapore	314 035	502 649	60,06	1 450 375	2 585 303	78,25
Philippines	15 877 062	19 135 311	20,52	48 859 455	52 049 863	6,53
Malaysia	2 816 694	3 919 670	39,16	8 977 000	11 529 571	28,43
Myanmar	24 473	8 100	-66,90	70 379	22 967	-67,37
Cambodia	29 720	5 220	-82,44	63 386	16 262	-74,34
Brunei Darussalam	68 453	44 243	-35,37	259 155	153 049	-40,94
Viet Nam	131 746	128 824	-2,22	601 775	625 182	3,89
Maldives	3 564	2 520	-29,29	20 434	14 571	-28,69
India	221 014	212 842	-3,70	710 199	1 077 470	51,71
Pakistan	1 688 128	653 548	-61,29	3 371 772	1 792 662	-46,83
Bangladesh	0	15 600	-	0	42 936	-
Afghanistan	88 200	49 900	-43,42	221 514	109 930	-50,37
Iraq	840	0	-100,00	3 233	0	-100,00
Iran (Islamic Republic Of)	106 964	145 078	35,63	340 934	583 383	71,11
Saudi Arabia	28 404	45 953	61,78	138 860	181 394	30,63
Israel	91 504	49 673	-45,72	337 391	171 712	-49,11
Kuwait	30 600	0	-100,00	41 800	0	-100,00
Jordan	80 418	69 883	-13,10	338 688	208 789	-38,35
Lebanon	457 965	341 335	-25,47	1 729 800	1 213 720	-29,83
Yemen	0	2 400	-	0	11 400	-
Syria Arab Republic	23 760	12 900	-45,71	90 000	44 924	-50,08
Turkey	194 900	134 580	-30,95	365 893	282 864	-22,69
United Arab Emirates	709 841	848 906	19,59	2 164 219	2 900 033	34,00
Qatar	0	139	-	0	1 160	-
Bahrain	1 050	0	-100,00	4 729	0	-100,00
Egypt	25 470	28 400	11,50	77 924	71 606	-8,11
Libyan Arab Jamahiriya	4 200	0	-100,00	18 650	0	-100,00
Morocco	0	14 400	-	0	54 576	-
Madagascar	2 424	0	-100,00	9 000	0	-100,00
Togo	3 630	0	-100,00	23 228	0	-100,00
Nigeria	11 400	0	-100,00	43 700	0	-100,00
Sierra Leone	799	0	-100,00	7 971	0	-100,00
Cote D'Ivoire	27 000	0	-100,00	45 900	0	-100,00
Benin	0	1 860	-	0	6 800	-
Gambia	0	142	-	0	708	-
Djibouti	36 000	0	-100,00	29 880	0	-100,00
Mauritius	480	480	0,00	1 950	1 950	0,00

**TABEL 5. PERKEMBANGAN EKSPOR INDONESIA MENURUT KOMODITI DAN NEGARA TUJUAN  
JANUARI-FEBRUARI 2015 DAN 2016**

JENIS BARANG	BERAT BERSIH (KG)		PERUB (%)	NILAI FOB ( US\$ )		PERUB (%)
	JAN-FEB 2015	JAN-FEB 2016		JAN-FEB 2015	JAN-FEB 2016	
(1)	(2)	(3)	(4)	(5)	(6)	(7)
Australia	292 695	357 471	22,13	1 280 281	1 775 298	38,66
New Zealand	196 504	224 979	14,49	436 339	710 871	62,92
Vanuatu	360	0	-100,00	1 415	0	-100,00
Fiji	14 120	14 968	6,01	38 441	42 593	10,80
Marshall Islands	6 600	7 200	9,09	22 000	23 850	8,41
Samoa	3 792	6 250	64,82	25 804	10 938	-57,61
East Timor	394 369	485 453	23,10	541 797	883 876	63,14
United States	850 886	550 927	-35,25	1 469 936	1 449 277	-1,41
Canada	24 546	25 891	5,48	48 646	89 625	84,24
Chile	10 840	123 600	1 040,22	21 656	262 692	1 113,02
United Kingdom	331 303	214 780	-35,17	594 777	411 019	-30,90
Netherlands	91 793	154 702	68,53	190 988	298 258	56,17
France	868	332	-61,75	1 802	2 531	40,43
Germany, Fed. Rep. Of	770 577	861 543	11,80	1 343 633	1 530 254	13,89
Belgium	71 677	18	-99,98	126 083	197	-99,84
Switzerland	505 966	600	-99,88	996 882	12 600	-98,74
Sweden	8 000	0	-100,00	24 000	0	-100,00
Italy	213	2 500	1 073,71	101	5 000	4 850,50
Greece	770	0	-100,00	14 153	0	-100,00
Poland	229 670	580 056	152,56	493 240	1 373 757	178,52
Romania	32	0	-100,00	432	0	-100,00
Kazakhstan	0	49 600	-	0	119 040	-
Kyrgyzstan	0	47 730	-	0	91 564	-
Turkmenistan	10 725	0	-100,00	20 699	0	-100,00
Ukraine	154 304	143 414	-7,06	286 851	260 098	-9,33
Uzbekistan	44 000	32	-99,93	92 460	47	-99,95
Georgia	26 140	19 496	-25,42	103 597	63 594	-38,61
Russia Federation	2 196 019	1 645 149	-25,08	3 733 227	3 005 528	-19,49
<b>IKAN DIBEKUKAN</b>	<b>40 187 841</b>	<b>36 715 156</b>	<b>-8,64</b>	<b>64 925 648</b>	<b>77 228 254</b>	<b>18,95</b>
Japan	4 024 972	3 784 545	-5,97	10 731 414	8 248 871	-23,13
Hong Kong	118 637	181 041	52,60	208 951	607 391	190,69
Korea, Republic Of	1 849 886	2 270 192	22,72	3 145 125	4 332 987	37,77
Taiwan	1 091 128	2 228 807	104,27	1 621 754	3 560 584	119,55
China	4 629 836	5 230 050	12,96	3 824 872	7 587 525	98,37
Thailand	14 064 005	5 278 701	-62,47	10 569 847	8 489 464	-19,68
Singapore	993 816	864 069	-13,06	2 785 285	2 029 132	-27,15
Philippines	14 785	0	-100,00	43 191	0	-100,00
Malaysia	2 140 403	2 310 374	7,94	4 623 679	5 323 326	15,13
Viet Nam	6 410 466	9 844 663	53,57	9 841 079	17 267 429	75,46
India	51 884	24 247	-53,27	187 257	96 637	-48,39
Sri Lanka	258 000	20 000	-92,25	268 650	41 000	-84,74
Iran (Islamic Republic Of)	1 025 709	108 000	-89,47	1 215 047	143 469	-88,19
Israel	24 000	26 220	9,25	117 600	79 593	-32,32
Kuwait	720	500	-30,56	9 660	2 000	-79,30
Jordan	1 750	0	-100,00	19 250	0	-100,00
Lebanon	500	1 100	120,00	4 000	8 800	120,00
Oman	7 500	70 467	839,56	22 800	194 071	751,19
Turkey	0	26 001	-	0	23 401	-
United Arab Emirates	117 667	197 563	67,90	424 329	619 366	45,96
Bahrain	0	20 660	-	0	17 803	-
Cyprus	0	22 295	-	0	109 107	-
Egypt	302 500	493 960	63,29	281 325	445 556	58,38
Algeria	45 215	0	-100,00	126 875	0	-100,00
Namibia	10 980	0	-100,00	68 448	0	-100,00
Kenya	53 000	0	-100,00	48 650	0	-100,00
Reunion	3 280	36 563	1 014,73	10 298	179 159	1 639,74
Cote D'Ivoire	0	12 000	-	0	66 000	-
Seychelles	0	25 000	-	0	40 000	-
South Africa	15 000	0	-100,00	23 450	0	-100,00
Mauritius	129 390	220 034	70,05	345 822	329 905	-4,60
Mayotte	8 710	0	-100,00	37 363	0	-100,00
Australia	233 680	266 201	13,92	1 654 328	1 701 379	2,84
New Zealand	81 820	33 016	-59,65	92 201	15 659	-83,02
Guam	28 587	18 015	-36,98	228 694	144 119	-36,98
American Samoa	19 949	0	-100,00	87 564	0	-100,00
United States	1 017 917	832 253	-18,24	7 659 424	6 721 838	-12,24
Canada	636	35 655	5 506,09	11 448	231 625	1 923,27
Mexico	0	30 000	-	0	239 033	-
Panama	108 000	0	-100,00	79 200	0	-100,00
Suriname	108 000	27 000	-75,00	108 000	31 770	-70,58
Peru	6 850	0	-100,00	58 069	0	-100,00
Puerto Rico	108 916	0	-100,00	548 233	0	-100,00
Dominican Republic	33 072	82 018	148,00	213 025	459 832	115,86
Martinique	19 500	59 072	202,93	96 350	212 532	120,58
Netherlands Antilles	0	8 993	-	0	73 220	-
Guadeloupe	18 000	31 500	75,00	36 140	117 110	224,05
United Kingdom	211 176	82 705	-60,84	594 607	304 199	-48,84
Netherlands	139 397	30 504	-78,12	488 574	204 193	-58,21
France	126 719	160 923	26,99	479 696	765 171	59,51



**TABEL 5. PERKEMBANGAN EKSPOR INDONESIA MENURUT KOMODITI DAN NEGARA TUJUAN  
JANUARI-FEBRUARI 2015 DAN 2016**

JENIS BARANG (1)	BERAT BERSIH (KG)		PERUB (%) (4)	NILAI FOB ( US\$ )		PERUB (%) (7)
	JAN-FEB 2015 (2)	JAN-FEB 2016 (3)		JAN-FEB 2015 (5)	JAN-FEB 2016 (6)	
Germany, Fed. Rep. Of	73 240	62 647	-14,46	422 416	208 773	-50,58
Austria	0	24 042	-	0	36 063	-
Belgium	116 931	99 901	-14,56	308 180	742 903	141,06
Switzerland	1 152	0	-100,00	3 459	0	-100,00
Denmark	0	3 340	-	0	21 643	-
Italy	7 105	18 980	167,14	35 107	109 746	212,60
Spain	25 000	620 146	2 380,58	84 063	1 712 858	1 937,59
Portugal	173 819	843 202	385,10	680 856	3 196 055	369,42
Greece	32 944	20 248	-38,54	74 082	94 616	27,72
Poland	800	0	-100,00	2 999	0	-100,00
Russia Federation	100 892	27 744	-72,50	272 912	41 343	-84,85
<b>BUNGKIL DAN RESIDU</b>	<b>701 398 729</b>	<b>662 379 494</b>	<b>-5,56</b>	<b>72 198 417</b>	<b>67 243 377</b>	<b>-6,86</b>
Japan	2 083 571	1 372 020	-34,15	482 068	310 760	-35,54
Korea, Republic Of	98 870 700	120 946 809	22,33	11 915 836	12 218 139	2,54
Taiwan	0	100 000	-	0	21 950	-
China	58 666 000	56 341 200	-3,96	5 323 071	5 027 672	-5,55
Thailand	27 320 000	25 839 876	-5,42	2 405 550	2 289 161	-4,84
Singapore	109 274	14 109 245	12 811,80	24 386	1 917 040	7 761,38
Philippines	0	6 600 000	-	0	806 400	-
Malaysia	191 276	39 474	-79,36	33 893	2 842	-91,61
Viet Nam	36 238 878	28 255 694	-22,03	2 802 416	2 428 344	-13,35
India	20 755 320	21 359 780	2,91	3 472 950	3 673 322	5,77
Pakistan	2 505 590	3 344 704	33,49	865 811	1 025 122	18,40
Saudi Arabia	64 279 000	0	-100,00	6 337 814	0	-100,00
Jordan	0	18 500	-	0	6 290	-
Turkey	14 982 000	0	-100,00	1 405 290	0	-100,00
Madagascar	0	90 650	-	0	31 274	-
Australia	13 000	0	-100,00	36 800	0	-100,00
New Zealand	172 245 720	200 165 270	16,21	17 518 525	19 063 765	8,82
New Caledonia	4 210 000	0	-100,00	361 400	0	-100,00
East Timor	20	13 510	67 450,00	14	2 295	16 293,50
United Kingdom	0	21 500	-	0	8 815	-
Netherlands	196 924 380	183 275 262	-6,93	18 304 193	18 330 439	0,14
France	0	486 000	-	0	79 746	-
Italy	2 000 000	0	-100,00	900 000	0	-100,00
Hungary	4 000	0	-100,00	8 400	0	-100,00
<b>ROTI DAN KUE</b>	<b>18 949 552</b>	<b>23 839 256</b>	<b>25,80</b>	<b>57 176 784</b>	<b>68 617 094</b>	<b>20,01</b>
Japan	27 543	33 802	22,73	104 087	125 696	20,76
Hong Kong	1 133 169	950 210	-16,15	2 541 819	2 207 053	-13,17
Korea, Republic Of	617 738	505 544	-18,16	2 021 537	1 641 095	-18,82
Taiwan	963 327	799 938	-16,96	1 924 756	1 392 293	-27,66
China	3 726 221	5 739 586	54,03	16 945 937	22 063 788	30,20
Mongolia	17 755	14 871	-16,24	25 803	23 934	-7,24
Macau	4 732	11 237	137,46	15 517	44 494	186,75
Papua New Guinea	29 425	54 202	84,20	30 292	102 366	237,93
Thailand	2 669 109	2 941 017	10,19	6 475 960	6 918 650	6,84
Singapore	539 941	882 754	63,49	1 446 275	2 007 294	38,79
Philippines	1 447 201	1 853 524	28,08	3 990 843	4 649 361	16,50
Malaysia	1 280 439	1 245 766	-2,71	2 748 247	2 960 225	7,71
Myanmar	405 227	430 275	6,18	1 852 755	1 807 682	-2,43
Cambodia	44 532	94 612	112,46	147 467	247 569	67,88
Brunei Darussalam	136 119	117 940	-13,35	435 230	343 595	-21,05
Lao People'S Dem. Rep.	0	2 749	-	0	5 267	-
Nepal	17 533	16 316	-6,94	26 648	22 914	-14,01
Viet Nam	1 284 914	2 299 481	78,96	4 200 840	7 407 999	76,35
Maldives	60 850	141 661	132,80	155 498	344 160	121,33
India	193 928	145 559	-24,94	440 309	335 479	-23,81
Pakistan	51 033	105 237	106,21	202 822	345 957	70,57
Bangladesh	20 620	12 278	-40,45	80 779	48 712	-39,70
Sri Lanka	25 732	25 688	-0,17	24 977	12 900	-48,35
Iraq	0	24 700	-	0	65 219	-
Iran (Islamic Republic Of)	14 939	103 927	595,68	43 884	328 752	649,14
Saudi Arabia	120 751	207 735	72,04	577 982	1 059 657	83,34
Israel	31 965	26 375	-17,49	102 223	89 550	-12,40
Kuwait	52 875	74 816	41,50	161 481	226 134	40,04
Jordan	29 772	90 614	204,36	66 629	233 877	251,01
Lebanon	143 753	163 737	13,90	404 486	457 433	13,09
Yemen	106 586	14 932	-85,99	293 314	51 894	-82,31
Oman	46 783	75 762	61,94	131 363	200 407	52,56
Turkey	0	10 598	-	0	25 699	-
United Arab Emirates	390 598	457 093	17,02	1 175 766	1 198 619	1,94
Qatar	14 254	7 990	-43,94	46 885	20 613	-56,04
Bahrain	114 182	83 201	-27,13	301 815	236 758	-21,56
Egypt	14 594	26 058	78,55	47 240	87 958	86,19
Libyan Arab Jamahiriya	38 111	29 263	-23,22	121 594	104 088	-14,40
Algeria	0	11 216	-	0	45 919	-
Madagascar	0	9 984	-	0	19 290	-
Togo	0	11 652	-	0	38 091	-

**TABEL 5. PERKEMBANGAN EKSPOR INDONESIA MENURUT KOMODITI DAN NEGARA TUJUAN  
JANUARI-FEBRUARI 2015 DAN 2016**

JENIS BARANG	BERAT BERSIH (KG)		PERUB (%)	NILAI FOB ( US\$ )		PERUB (%)
	JAN-FEB 2015	JAN-FEB 2016		JAN-FEB 2015	JAN-FEB 2016	
(1)	(2)	(3)	(4)	(5)	(6)	(7)
Ghana	23 621	63 372	168,29	59 619	140 812	136,19
Liberia	0	1 285	-	0	4 712	-
Angola	135	193	43,04	4 024	1 544	-61,63
Nigeria	40 332	43 728	8,42	104 057	93 480	-10,16
Sierra Leone	2 847	0	-100,00	6 886	0	-100,00
Benin	9 179	6 688	-27,14	30 770	30 775	0,02
Gambia	0	365	-	0	813	-
Seychelles	7 799	9 134	17,11	39 775	41 594	4,57
Niger	10 950	0	-100,00	32 596	0	-100,00
South Africa	30 424	59 261	94,78	103 449	219 159	111,85
Mauritius	121 131	160 593	32,58	363 247	440 367	21,23
Australia	676 253	1 461 891	116,18	1 998 414	2 827 651	41,49
New Zealand	133 883	69 608	-48,01	285 997	141 367	-50,57
New Caledonia	19 802	27 705	39,91	34 863	45 934	31,76
Northern Mariana Islands	1 968	815	-58,61	7 506	2 547	-66,06
Vanuatu	8 710	26 853	208,30	17 972	48 033	167,27
American Samoa	21 230	7 455	-64,88	40 245	18 312	-54,50
Fiji	48 309	58 936	22,00	78 267	96 229	22,95
Kiribati	7 558	5 532	-26,80	16 140	24 131	49,51
Marshall Islands	82	0	-100,00	420	0	-100,00
Samoa	68 739	46 347	-32,58	152 157	81 731	-46,29
Solomon Islands	18 126	49 555	173,39	39 597	95 307	140,69
Tonga	83 545	37 107	-55,58	151 882	76 395	-49,70
Christmas Islands	31	10	-67,74	206	2	-99,11
East Timor	640 147	634 989	-0,81	575 151	882 752	53,48
United States	551 940	584 943	5,98	2 125 231	2 211 973	4,08
Canada	17 623	1 386	-92,13	78 413	5 953	-92,41
Mexico	417 184	507 218	21,58	969 428	1 118 245	15,35
Chile	18 792	47 755	154,12	67 511	170 658	152,79
Brazil	10 977	0	-100,00	51 955	0	-100,00
Colombia	29 322	0	-100,00	65 160	0	-100,00
Uruguay	0	3 818	-	0	15 500	-
Peru	0	2 442	-	0	14 045	-
Guyana	9 237	10 831	17,25	24 333	26 503	8,92
Trinidad And Tobago	0	5 280	-	0	14 520	-
Bahamas	6 910	5 473	-20,80	24 049	18 517	-23,00
Barbados	0	958	-	0	6 300	-
French Polynesia	11 151	4 728	-57,60	18 602	6 584	-64,61
United Kingdom	35 793	23 986	-32,99	135 226	90 945	-32,75
Netherlands	22 132	5 958	-73,08	60 401	13 691	-77,33
Germany, Fed. Rep. Of	3 121	29	-99,06	34 013	26	-99,92
Belgium	7	0	-100,00	10	0	-100,00
Sweden	0	4 536	-	0	22 995	-
Ukraine	1 512	0	-100,00	5 239	0	-100,00
Uzbekistan	0	4	-	0	8	-
Georgia	22 799	4 589	-79,87	60 913	18 544	-69,56
<b>IKAN DIOLAH ATAU DIAWETKAN</b>	<b>14 611 799</b>	<b>15 234 440</b>	<b>4,26</b>	<b>52 966 627</b>	<b>51 690 984</b>	<b>-2,41</b>
Japan	1 351 637	1 247 149	-7,73	6 697 621	6 475 364	-3,32
Hong Kong	10 125	27 231	168,95	60 962	137 607	125,72
Korea, Republic Of	30 446	26 806	-11,96	114 852	91 342	-20,47
Taiwan	64 519	40 336	-37,48	181 960	110 413	-39,32
China	0	3 281	-	0	13 398	-
Papua New Guinea	223 776	813 822	263,68	352 800	1 284 886	264,20
Thailand	499 292	782 000	56,62	1 741 181	1 949 180	11,95
Singapore	161 523	217 260	34,51	433 696	599 001	38,12
Malaysia	384 883	63 464	-83,51	584 939	135 695	-76,80
Myanmar	1 002	0	-100,00	2 341	0	-100,00
Brunei Darussalam	0	19 036	-	0	35 273	-
Viet Nam	0	50 000	-	0	192 000	-
Iraq	0	120 000	-	0	299 740	-
Iran (Islamic Republic Of)	60 000	162 138	170,23	163 200	411 408	152,09
Saudi Arabia	1 967 144	2 480 218	26,08	8 641 028	10 240 633	18,51
Israel	0	20 000	-	0	55 000	-
Jordan	32 294	572 288	1 672,12	123 540	1 840 900	1 390,12
Yemen	166 537	284 592	70,89	623 602	1 132 247	81,57
Oman	26 112	0	-100,00	96 739	0	-100,00
United Arab Emirates	30 869	144 222	367,21	117 229	505 434	331,15
Bahrain	298	0	-100,00	1 290	0	-100,00
Egypt	138 720	318 008	129,24	518 200	920 972	77,73
Libyan Arab Jamahiriya	530 460	261 054	-50,79	1 860 150	894 785	-51,90
Algeria	26 000	162 020	523,15	100 550	383 590	281,49
Sudan	40 000	20 000	-50,00	109 300	50 050	-54,21
Namibia	33 533	0	-100,00	48 658	0	-100,00
Tanzania, United Rep. Of	155 080	0	-100,00	363 700	0	-100,00
Madagascar	18 875	0	-100,00	49 800	0	-100,00
Kenya	31 430	0	-100,00	94 870	0	-100,00
Mozambique	551 304	0	-100,00	1 033 305	0	-100,00
Togo	40 000	60 000	50,00	102 400	147 360	43,91
Ghana	447 270	1 047 916	134,29	1 078 822	2 156 909	99,93

**TABEL 5. PERKEMBANGAN EKSPOR INDONESIA MENURUT KOMODITI DAN NEGARA TUJUAN  
JANUARI-FEBRUARI 2015 DAN 2016**

JENIS BARANG	BERAT BERSIH (KG)		PERUB (%)	NILAI FOB ( US\$ )		PERUB (%)
	JAN-FEB 2015	JAN-FEB 2016		JAN-FEB 2015	JAN-FEB 2016	
(1)	(2)	(3)	(4)	(5)	(6)	(7)
Liberia	55 694	20 000	-64,09	137 045	19 200	-85,99
Angola	0	40 000	-	0	90 880	-
Congo	186 576	0	-100,00	421 984	0	-100,00
Cameroon	400 000	20 000	-95,00	1 128 000	47 680	-95,77
Nigeria	140 000	0	-100,00	334 090	0	-100,00
Gabon	56 025	36 015	-35,72	123 110	61 711	-49,87
Cote D'Ivoire	40 000	0	-100,00	106 400	0	-100,00
Senegal	0	81 000	-	0	174 736	-
Mali	19 750	0	-100,00	52 140	0	-100,00
Benin	40 000	180 000	350,00	105 120	397 835	278,46
Gambia	0	100 250	-	0	222 520	-
Mauritius	20 000	20 000	0,00	56 000	33 600	-40,00
Democratic Rep. Of The Congo	476 308	98 750	-79,27	1 286 295	221 200	-82,80
Australia	767 244	643 609	-16,11	3 812 235	3 017 556	-20,85
New Caledonia	20 000	0	-100,00	57 360	0	-100,00
American Samoa	15 540	0	-100,00	66 500	0	-100,00
Kiribati	0	160	-	0	515	-
East Timor	261 321	174 167	-33,35	479 699	316 639	-33,99
United States	983 880	1 389 354	41,21	4 224 822	5 561 225	31,63
Canada	10	0	-100,00	10	0	-100,00
Mexico	976 950	341 307	-65,06	3 068 600	1 091 373	-64,43
Guatemala	80 278	0	-100,00	149 010	0	-100,00
Dominican Republic	120 000	120 000	0,00	355 900	369 100	3,71
United Kingdom	1 569 745	1 035 070	-34,06	6 031 723	3 594 680	-40,40
Netherlands	0	49 112	-	0	158 915	-
France	0	18 125	-	0	43 210	-
Germany, Fed. Rep. Of	412 837	167 633	-59,39	1 431 917	397 994	-72,21
Belgium	36 696	0	-100,00	122 087	0	-100,00
Denmark	86 130	0	-100,00	279 025	0	-100,00
Italy	544 500	940 500	72,73	2 838 827	4 092 722	44,17
Spain	55 764	222 750	299,45	175 131	363 790	107,72
Portugal	100 200	248 600	148,10	420 840	457 234	8,65
Greece	0	12 288	-	0	38 600	-
Poland	0	63 936	-	0	100 130	-
Bulgaria	43 521	55 319	27,11	129 948	188 190	44,82
Albania	20 000	40 000	100,00	47 840	98 805	106,53
Lithuania	0	15 096	-	0	23 630	-
Croatia	30 517	20 000	-34,46	117 084	51 200	-56,27
Bosnia And Herzegovina	0	43 776	-	0	141 075	-
Slovenia	0	20 000	-	0	49 600	-
Russia Federation	0	31 008	-	0	85 880	-
Serbia	29 184	43 776	50,00	111 150	116 375	4,70
<b>PASTA KAKAO</b>	<b>14 021 157</b>	<b>16 426 384</b>	<b>17,15</b>	<b>35 894 136</b>	<b>46 562 376</b>	<b>29,72</b>
Japan	120 250	155 000	28,90	493 227	624 485	26,61
Hong Kong	1 000	1 000	0,00	4 272	4 009	-6,16
Korea, Republic Of	7 200	0	-100,00	30 665	0	-100,00
China	303 808	319 057	5,02	1 144 841	1 505 054	31,46
Thailand	182 000	67 200	-63,08	601 740	296 518	-50,72
Singapore	83 850	7 575	-90,97	351 797	33 799	-90,39
Philippines	0	124 900	-	0	420 204	-
Malaysia	7 137 406	7 828 413	9,68	20 156 272	23 336 303	15,78
Pakistan	20 010	0	-100,00	83 096	0	-100,00
Bangladesh	300	1 005	235,00	360	4 105	1 040,25
Saudi Arabia	0	1 500	-	0	6 560	-
Egypt	20 000	20 000	0,00	76 000	89 000	17,11
Australia	22 000	145 206	560,03	93 984	580 940	518,13
New Zealand	96 010	100 000	4,16	412 207	401 020	-2,71
United States	498 000	3 000 000	502,41	1 039 648	7 735 416	644,04
Brazil	800 200	1 261 000	57,59	1 554 817	3 271 369	110,40
Uruguay	0	304 000	-	0	660 519	-
Netherlands	500 000	302 000	-39,60	750 000	618 640	-17,51
Germany, Fed. Rep. Of	3 020 123	2 100 000	-30,47	6 946 211	5 296 632	-23,75
Belgium	600 000	0	-100,00	900 000	0	-100,00
Spain	609 000	688 528	13,06	1 254 999	1 677 804	33,69
<b>FILLET IKAN DIBEKUKAN</b>	<b>6 829 537</b>	<b>6 472 387</b>	<b>-5,23</b>	<b>40 028 598</b>	<b>37 754 237</b>	<b>-5,68</b>
Japan	665 937	989 714	48,62	2 216 651	4 605 683	107,78
Hong Kong	66 683	35 225	-47,18	803 224	171 748	-78,62
Korea, Republic Of	32 101	28 119	-12,40	267 679	153 721	-42,57
Taiwan	136 177	257 017	88,74	254 071	628 083	147,21
China	0	37 079	-	0	293 548	-
Thailand	414 873	97 210	-76,57	914 622	326 903	-64,26
Singapore	71 864	380 350	429,26	714 633	1 614 495	125,92
Philippines	54 951	33 520	-39,00	133 194	62 266	-53,25
Malaysia	61 821	153 674	148,58	180 894	470 162	159,91
Viet Nam	745 765	131 159	-82,41	1 359 534	331 045	-75,65
Iran (Islamic Republic Of)	9 030	0	-100,00	42 080	0	-100,00
Jordan	2 550	2 600	1,96	26 610	27 140	1,99
Lebanon	7 424	9 590	29,18	85 092	108 444	27,44

**TABEL 5. PERKEMBANGAN EKSPOR INDONESIA MENURUT KOMODITI DAN NEGARA TUJUAN  
JANUARI-FEBRUARI 2015 DAN 2016**

JENIS BARANG (1)	BERAT BERSIH (KG)		PERUB (%) (4)	NILAI FOB ( US\$ )		PERUB (%) (7)
	JAN-FEB 2015 (2)	JAN-FEB 2016 (3)		JAN-FEB 2015 (5)	JAN-FEB 2016 (6)	
Oman	500	0	-100,00	1 600	0	-100,00
United Arab Emirates	8 000	7 450	-6,88	111 100	44 415	-60,02
Bahrain	250	400	60,00	3 625	6 120	68,83
Cyprus	1 000	0	-100,00	5 550	0	-100,00
Reunion	22 450	27 240	21,34	116 009	139 911	20,60
Mauritius	10 380	69 475	569,32	39 073	90 834	132,47
Australia	96 070	147 819	53,87	833 640	1 096 116	31,49
New Zealand	0	7 200	-	0	86 046	-
American Samoa	227	0	-100,00	1 636	0	-100,00
United States	3 256 681	2 626 668	-19,35	24 758 741	19 472 735	-21,35
Canada	90 099	136 144	51,10	641 934	1 081 351	68,45
Mexico	19 967	28 004	40,25	161 998	228 951	41,33
Peru	8 500	0	-100,00	66 560	0	-100,00
Dominican Republic	0	3 629	-	0	33 000	-
Martinique	0	12 288	-	0	58 404	-
Guadeloupe	0	4 500	-	0	25 682	-
United Kingdom	62 051	49 371	-20,43	351 826	416 684	18,43
Netherlands	230 435	276 040	19,79	1 320 421	1 329 595	0,69
France	92 699	58 364	-37,04	613 728	260 450	-57,56
Germany, Fed. Rep. Of	90 760	228 163	151,39	653 983	1 145 362	75,14
Belgium	96 000	82 810	-13,74	639 025	466 519	-27,00
Sweden	20 064	0	-100,00	207 895	0	-100,00
Italy	95 754	277 741	190,06	1 013 963	2 000 537	97,30
Spain	9 504	108 000	1 036,36	20 434	323 399	1 482,65
Portugal	22 000	10 250	-53,41	103 400	47 210	-54,34
Ukraine	60 000	0	-100,00	220 500	0	-100,00
Russia Federation	266 970	155 575	-41,73	1 143 673	607 681	-46,87
<b>BUAH DAN SAYUR YANG DIKERINGKAN</b>	<b>14 746 357</b>	<b>16 276 198</b>	<b>10,37</b>	<b>30 035 039</b>	<b>30 127 295</b>	<b>0,31</b>
Japan	358 484	276 920	-22,75	558 008	536 818	-3,80
Hong Kong	26 330	9 339	-64,53	95 697	30 980	-67,63
Korea, Republic Of	98 500	360 131	265,62	103 447	412 981	299,22
Taiwan	42 031	46 524	10,69	55 452	100 408	81,07
China	189 711	339 652	79,04	386 089	375 007	-2,87
Papua New Guinea	0	313	-	0	849	-
Thailand	260 120	568 760	118,65	443 356	394 103	-11,11
Singapore	1 947 299	1 927 917	-1,00	2 559 098	1 658 369	-35,20
Philippines	54 000	0	-100,00	33 750	0	-100,00
Malaysia	607 697	416 969	-31,39	635 943	388 639	-38,89
Viet Nam	1 017 558	2 532 175	148,85	1 421 867	3 388 261	138,30
India	341 247	261 570	-23,35	454 871	527 886	16,05
Pakistan	270 750	1 036 865	282,96	412 825	359 505	-12,92
Bangladesh	0	25 000	-	0	4 250	-
Sri Lanka	0	40	-	0	420	-
Saudi Arabia	124 260	12 557	-89,89	229 352	21 998	-90,41
Israel	13 000	0	-100,00	23 400	0	-100,00
Kuwait	39 110	0	-100,00	77 487	0	-100,00
Jordan	143 000	26 000	-81,82	293 705	35 750	-87,83
Lebanon	0	44 265	-	0	372 575	-
Yemen	0	51 000	-	0	30 520	-
Oman	52 000	26 000	-50,00	87 620	37 700	-56,97
Turkey	956 350	169 750	-82,25	1 907 941	302 859	-84,13
United Arab Emirates	254 646	121 639	-52,23	458 278	300 484	-34,43
Qatar	13 010	0	-100,00	26 930	0	-100,00
Bahrain	48 012	24 402	-49,18	91 072	38 821	-57,37
Egypt	328 875	52 000	-84,19	597 745	73 710	-87,67
Libyan Arab Jamahiriya	26 000	0	-100,00	46 800	0	-100,00
Morocco	50 000	25 000	-50,00	76 415	34 500	-54,85
Tunisia	16 783	16 783	0,00	137 178	129 629	-5,50
Algeria	25 000	25 000	0,00	45 000	41 875	-6,94
Sudan	51 005	52 010	1,97	108 953	92 318	-15,27
Kenya	12 500	0	-100,00	25 000	0	-100,00
Mozambique	25 000	0	-100,00	45 100	0	-100,00
Angola	71 250	26 000	-63,51	107 760	42 900	-60,19
Nigeria	25 300	1 440	-94,31	60 175	876	-98,54
South Africa	120 060	271 000	125,72	203 035	438 300	115,87
Australia	479 212	231 296	-51,73	1 507 065	939 922	-37,63
New Zealand	324 477	149 960	-53,78	805 287	279 589	-65,28
Christmas Islands	8	3	-62,50	13	3	-79,42
East Timor	9 666	3 640	-62,34	16 348	4 654	-71,53
United States	209 845	661 205	215,09	1 458 618	4 954 874	239,70
Canada	67 132	0	-100,00	412 676	0	-100,00
Chile	88 500	26 000	-70,62	171 463	44 200	-74,22
Argentina	178 500	166 720	-6,60	317 728	269 020	-15,33
Brazil	679 200	917 000	35,01	1 248 200	1 433 859	14,87
Paraguay	26 000	26 000	0,00	44 200	33 800	-23,53
Peru	12 500	0	-100,00	20 625	0	-100,00
Costa Rica	52 000	35 675	-31,39	100 750	58 664	-41,77
United Kingdom	261 000	291 000	11,49	555 703	514 220	-7,46
Netherlands	1 088 064	1 026 007	-5,70	4 120 456	4 045 914	-1,81

**TABEL 5. PERKEMBANGAN EKSPOR INDONESIA MENURUT KOMODITI DAN NEGARA TUJUAN  
JANUARI-FEBRUARI 2015 DAN 2016**

JENIS BARANG (1)	BERAT BERSIH (KG)		PERUB (%) (4)	NILAI FOB ( US\$ )		PERUB (%) (7)
	JAN-FEB 2015 (2)	JAN-FEB 2016 (3)		JAN-FEB 2015 (5)	JAN-FEB 2016 (6)	
France	253 817	89 200	-64,86	549 946	147 730	-73,14
Germany, Fed. Rep. Of	876 040	1 262 504	44,11	1 790 955	2 894 001	61,59
Austria	13 000	25 000	92,31	25 950	37 125	43,06
Belgium	279 489	100 216	-64,14	760 908	176 771	-76,77
Denmark	12 500	12 179	-2,57	33 875	21 931	-35,26
Norway	24 965	0	-100,00	54 466	0	-100,00
Sweden	50 000	0	-100,00	132 500	0	-100,00
Italy	204 044	138 500	-32,12	399 061	225 790	-43,42
Spain	305 000	185 258	-39,26	566 191	278 678	-50,78
Portugal	114 625	77 000	-32,82	194 047	109 426	-43,61
Greece	98 500	138 000	40,10	175 450	222 093	26,58
Hungary	25 000	37 000	48,00	50 000	62 275	24,55
Poland	399 125	501 450	25,64	754 712	814 996	7,99
Bulgaria	32 250	0	-100,00	43 900	0	-100,00
Kazakhstan	26 000	0	-100,00	36 040	0	-100,00
Ukraine	98 000	206 000	110,20	179 110	354 439	97,89
Lithuania	13 000	0	-100,00	24 050	0	-100,00
Latvia	13 000	19 675	51,35	26 520	32 070	20,93
Estonia	0	13 000	-	0	23 198	-
Georgia	0	12 500	-	0	22 103	-
Croatia	104 500	35 500	-66,03	164 603	58 498	-64,46
Slovenia	179 500	65 000	-63,79	347 004	111 635	-67,83
Czech Republic	26 000	7 680	-70,46	49 400	57 215	15,82
Russia Federation	513 010	1 069 010	108,38	1 087 869	1 725 312	58,60
<b>BUAH DAN SAYUR DIOLAH ATAU DIAWETKAN</b>	<b>31 504 165</b>	<b>16 014 168</b>	<b>-49,17</b>	<b>34 099 405</b>	<b>20 019 245</b>	<b>-41,29</b>
Japan	2 247 297	1 242 516	-44,71	2 605 345	1 589 882	-38,98
Hong Kong	39 165	96 266	145,80	49 285	113 746	130,79
Korea, Republic Of	375 953	322 649	-14,18	443 527	429 895	-3,07
Taiwan	18 180	18 180	0,00	4 690	4 690	0,00
China	662 162	450 722	-31,93	644 760	336 650	-47,79
Thailand	4 966	33 145	567,44	50 809	104 368	105,41
Singapore	1 609 534	979 387	-39,15	1 492 746	1 109 273	-25,69
Philippines	74 458	13 178	-82,30	57 352	11 250	-80,38
Malaysia	211 685	185 674	-12,29	199 376	202 540	1,59
Brunei Darussalam	0	837	-	0	962	-
Viet Nam	1 035 417	212 932	-79,44	1 068 004	306 168	-71,33
Maldives	0	17	-	0	187	-
Saudi Arabia	490 620	209 317	-57,34	556 427	333 676	-40,03
Israel	233 580	13 620	-94,17	203 786	22 563	-88,93
Kuwait	65 383	48 538	-25,76	120 663	91 495	-24,17
Jordan	0	18 300	-	0	21 328	-
Lebanon	0	14 664	-	0	22 100	-
Oman	0	11 174	-	0	21 388	-
United Arab Emirates	134 725	184 612	37,03	215 764	270 644	25,44
Qatar	38 587	42 388	9,85	72 493	65 602	-9,51
Bahrain	38 441	29 331	-23,70	71 693	42 904	-40,16
Egypt	71 280	35 640	-50,00	64 800	43 400	-33,02
Australia	973 854	447 562	-54,04	1 256 074	688 075	-45,22
New Zealand	0	32 640	-	0	51 760	-
East Timor	1 840	960	-47,83	1 124	1 245	10,71
United States	9 837 764	4 059 966	-58,73	10 724 675	5 138 639	-52,09
Canada	293 535	187 309	-36,19	283 685	213 904	-24,60
Mexico	785 588	400 320	-49,04	711 782	364 250	-48,83
Panama	16 986	0	-100,00	22 300	0	-100,00
Chile	218 160	36 480	-83,28	210 000	39 450	-81,21
Argentina	1 062 810	553 692	-47,90	1 054 620	644 320	-38,91
Uruguay	53 698	17 820	-66,81	63 450	22 050	-65,25
Peru	17 229	88 468	413,48	21 443	109 170	409,12
Puerto Rico	52 679	17 086	-67,57	58 944	19 510	-66,90
United Kingdom	221 508	219 264	-1,01	239 362	264 406	10,46
Netherlands	1 560 475	1 960 369	25,63	1 853 625	2 294 917	23,81
France	143 316	107 652	-24,88	126 519	127 262	0,59
Germany, Fed. Rep. Of	1 712 679	1 173 410	-31,49	1 622 392	1 288 282	-20,59
Austria	35 490	0	-100,00	41 385	0	-100,00
Belgium	529 792	178 189	-66,37	632 676	287 279	-54,59
Switzerland	14 710	46 318	214,87	24 300	79 411	226,80
Denmark	254 896	18 300	-92,82	283 630	20 352	-92,82
Norway	266 976	337 902	26,57	413 245	567 408	37,31
Sweden	215 020	76 380	-64,48	258 270	123 180	-52,31
Finland	1 388 721	364 264	-73,77	1 600 990	532 322	-66,75
Italy	819 087	149 223	-81,78	936 640	190 237	-79,69
Spain	2 546 007	1 199 038	-52,91	2 616 032	1 608 511	-38,51
Portugal	0	18 300	-	0	21 100	-
Greece	127 860	36 480	-71,47	133 701	42 500	-68,21
Hungary	17 712	0	-100,00	17 370	0	-100,00
Poland	298 288	0	-100,00	300 655	0	-100,00
Romania	35 256	0	-100,00	34 840	0	-100,00
Lithuania	17 628	0	-100,00	18 190	0	-100,00

**TABEL 5. PERKEMBANGAN EKSPOR INDONESIA MENURUT KOMODITI DAN NEGARA TUJUAN  
JANUARI-FEBRUARI 2015 DAN 2016**

JENIS BARANG (1)	BERAT BERSIH (KG)		PERUB (%) (4)	NILAI FOB ( US\$ )		PERUB (%) (7)
	JAN-FEB 2015 (2)	JAN-FEB 2016 (3)		JAN-FEB 2015 (5)	JAN-FEB 2016 (6)	
Latvia	0	53 138	-	0	60 613	-
Estonia	0	17 666	-	0	18 790	-
Croatia	34 200	17 628	-48,46	31 218	18 460	-40,87
Slovakia	105 768	0	-100,00	99 840	0	-100,00
Czech Republic	193 908	0	-100,00	192 465	0	-100,00
Russia Federation	299 292	35 256	-88,22	292 443	37 133	-87,30
<b>BIOTA AIR LAINNYA DIBEKUKAN</b>	<b>14 091 213</b>	<b>20 212 269</b>	<b>43,44</b>	<b>28 185 660</b>	<b>50 681 976</b>	<b>79,81</b>
Japan	110 965	183 362	65,24	564 668	1 034 752	83,25
Hong Kong	166 182	251 673	51,44	249 521	556 457	123,01
Korea, Republic Of	361 485	373 950	3,45	1 439 246	1 596 950	10,96
Taiwan	1 337 563	1 813 694	35,60	1 447 883	3 091 990	113,55
China	5 396 861	8 250 458	52,88	5 729 842	18 491 723	222,73
Thailand	561 809	1 228 328	118,64	786 814	4 427 966	462,77
Singapore	50 280	222 144	341,81	201 184	721 620	258,69
Philippines	1 020	1 530	50,00	5 560	7 956	43,09
Malaysia	149 296	743 604	398,07	340 695	1 339 584	293,19
Viet Nam	2 492 589	4 109 916	64,89	3 457 902	7 476 707	116,22
Lebanon	16 200	34 976	115,90	77 747	153 734	97,74
Turkey	76 123	209 626	175,38	344 867	774 642	124,62
United Arab Emirates	0	12 554	-	0	30 111	-
Bahrain	0	1	-	0	75	-
Cyprus	64 263	81 717	27,16	269 705	281 100	4,22
Reunion	2 384	0	-100,00	9 536	0	-100,00
South Africa	0	960	-	0	2 640	-
Mauritius	3 000	4 720	57,33	6 810	9 847	44,60
Australia	152 906	242 004	58,27	701 018	1 162 427	65,82
New Zealand	9 000	9 099	1,10	54 980	53 249	-3,15
American Samoa	19 720	0	-100,00	109 441	0	-100,00
United States	853 454	445 026	-47,86	3 846 440	1 866 334	-51,48
Canada	0	19 058	-	0	56 523	-
Honduras	0	9 979	-	0	26 320	-
Panama	20 412	0	-100,00	91 666	0	-100,00
Puerto Rico	13 366	0	-100,00	54 811	0	-100,00
Dominican Republic	10 895	4 545	-58,28	34 352	15 416	-55,12
Martinique	0	27 800	-	0	88 906	-
Guadeloupe	24 000	21 900	-8,75	78 651	56 823	-27,75
United Kingdom	18 500	48 320	161,19	106 300	340 090	219,93
France	16 860	62 107	268,37	50 244	311 703	520,38
Germany, Fed. Rep. Of	6 956	13 432	93,10	42 144	139 321	230,58
Belgium	32 197	60 539	88,03	106 548	137 161	28,73
Denmark	35 875	14 350	-60,00	151 227	65 552	-56,65
Italy	1 623 331	1 262 725	-22,21	6 312 305	4 940 447	-21,73
Spain	88 640	110 814	25,02	284 435	370 435	30,24
Portugal	76 820	65 425	-14,83	239 512	239 406	-0,04
Greece	210 015	211 639	0,77	685 779	614 556	-10,39
Albania	37 000	9 045	-75,55	103 700	36 431	-64,87
Croatia	20 128	41 034	103,87	63 254	130 507	106,32
Malta	10 106	10 215	1,08	33 159	32 516	-1,94
Russia Federation	21 012	0	-100,00	103 714	0	-100,00
<b>MAKARONI, MIE DAN PRODUK SEJENISNYA</b>	<b>20 769 585</b>	<b>19 296 562</b>	<b>-7,09</b>	<b>34 195 865</b>	<b>28 739 458</b>	<b>-15,96</b>
Japan	49 335	55 059	11,60	139 163	186 660	34,13
Hong Kong	1 221 417	807 764	-33,87	2 067 977	1 299 985	-37,14
Korea, Republic Of	325 379	599 867	84,36	479 840	635 536	32,45
Taiwan	574 878	494 683	-13,95	983 696	860 935	-12,48
China	54 207	91 877	69,49	98 635	171 928	74,31
Papua New Guinea	1 938 798	438 410	-77,39	3 268 961	728 171	-77,72
Thailand	561 516	542 660	-3,36	643 784	564 960	-12,24
Singapore	201 756	278 889	38,23	352 227	421 846	19,77
Philippines	1 107 450	716 599	-35,29	924 385	561 722	-39,23
Malaysia	8 346 443	8 933 370	7,03	12 371 261	12 197 174	-1,41
Myanmar	0	36 943	-	0	51 855	-
Brunei Darussalam	531 670	460 340	-13,42	910 911	621 754	-31,74
Viet Nam	91 107	235 823	158,84	138 804	351 395	153,16
Maldives	5 569	525	-90,57	9 437	801	-91,51
Sri Lanka	5 408	0	-100,00	7 395	0	-100,00
Afghanistan	12 073	12 458	3,19	18 172	15 314	-15,73
Iraq	977 451	387 758	-60,33	2 144 717	744 277	-65,30
Saudi Arabia	202 807	145 637	-28,19	438 053	213 312	-51,30
Kuwait	6 797	16 099	136,85	19 098	31 022	62,44
Jordan	270 959	600 093	121,47	712 783	1 544 109	116,63
Lebanon	170	565	232,35	250	1 378	451,02
Palestina	14 256	0	-100,00	28 591	0	-100,00
Yemen	0	5 351	-	0	9 542	-
Oman	7 950	17 638	121,87	5 168	37 613	627,80
Turkey	119 057	49 018	-58,83	256 123	113 445	-55,71
United Arab Emirates	82 080	45 633	-44,40	201 816	119 411	-40,83
Qatar	37 312	26 696	-28,45	77 446	29 973	-61,30

**TABEL 5. PERKEMBANGAN EKSPOR INDONESIA MENURUT KOMODITI DAN NEGARA TUJUAN  
JANUARI-FEBRUARI 2015 DAN 2016**

JENIS BARANG	BERAT BERSIH (KG)		PERUB (%)	NILAI FOB ( US\$ )		PERUB (%)
	JAN-FEB 2015	JAN-FEB 2016		JAN-FEB 2015	JAN-FEB 2016	
(1)	(2)	(3)	(4)	(5)	(6)	(7)
Bahrain	68 079	58 740	-13,72	74 684	61 300	-17,92
Ethiopia	0	57 172	-	0	157 998	-
Madagascar	240 938	340 517	41,33	364 198	488 210	34,05
Kenya	30 249	15 125	-50,00	74 208	41 928	-43,50
Mozambique	0	500	-	0	576	-
Togo	137	209	52,55	264	274	3,98
Congo	344	46	-86,63	227	44	-80,79
Nigeria	0	80	-	0	63	-
Sierra Leone	6 166	0	-100,00	8 277	0	-100,00
Gabon	5 612	0	-100,00	8 900	0	-100,00
Cote D'Ivoire	70	32	-54,29	405	65	-83,99
Senegal	0	12	-	0	4	-
Gambia	0	315	-	0	431	-
Seychelles	0	144	-	0	558	-
Uganda	9	6	-33,33	6	2	-63,33
South Africa	113 262	66 276	-41,48	149 154	78 435	-47,41
Mauritius	11 616	24 521	111,10	21 662	49 586	128,91
Rwanda	0	5 211	-	0	8 551	-
Mayotte	0	13 890	-	0	19 843	-
Australia	710 757	875 590	23,19	1 465 575	1 678 586	14,53
New Zealand	735 872	139 746	-81,01	1 598 392	274 710	-82,81
Nauru	720	8 244	1 045,00	3 050	20 017	556,28
New Caledonia	6 168	11 520	86,77	11 455	19 828	73,09
Vanuatu	5 368	4 136	-22,95	8 610	10 000	16,14
Fiji	11 623	0	-100,00	18 348	0	-100,00
Kiribati	6 314	18 204	188,32	12 815	30 627	139,00
Samoa	41 862	30 410	-27,36	63 774	42 394	-33,52
Solomon Islands	111 824	146 747	31,23	272 895	309 275	13,33
Tonga	27 780	18 642	-32,89	41 212	39 816	-3,39
Christmas Islands	313	82	-73,80	440	19	-95,61
East Timor	489 376	1 358 143	177,53	830 440	1 816 615	118,75
United States	382 178	397 735	4,07	848 703	744 629	-12,26
Canada	153 523	63 406	-58,70	360 272	114 772	-68,14
Suriname	49 658	0	-100,00	110 372	0	-100,00
United Kingdom	110 452	63 030	-42,93	214 282	131 165	-38,79
Netherlands	249 686	306 234	22,65	492 938	557 596	13,12
France	5 768	15 260	164,56	34 614	31 317	-9,52
Germany, Fed. Rep. Of	72 098	68 357	-5,19	143 271	141 141	-1,49
Belgium	3	1 545	51 396,67	3	8 751	291 615,33
Norway	100 418	3 850	-96,17	198 126	10 875	-94,51
Sweden	5 291	0	-100,00	9 501	0	-100,00
Italy	60 818	37 286	-38,69	115 529	60 073	-48,00
Spain	144 919	71 767	-50,48	279 024	132 014	-52,69
Portugal	0	24 000	-	0	46 800	-
Malta	64 469	50 075	-22,33	61 545	96 350	56,55
Czech Republic	0	2	-	0	100	-
<b>MINYAK MAKAN DAN LEMAK NABATI</b>	<b>18 765 226</b>	<b>42 732 013</b>	<b>127,72</b>	<b>25 038 212</b>	<b>37 848 093</b>	<b>51,16</b>
Japan	197 765	437 110	121,02	650 450	1 118 993	72,03
Hong Kong	21	0	-100,00	180	0	-100,00
Korea, Republic Of	121 224	305 500	152,01	153 180	310 335	102,59
Taiwan	782 415	751 900	-3,90	653 892	440 128	-32,69
China	5 876 317	13 007 410	121,35	9 280 122	12 341 163	32,98
Thailand	4 280 680	6 453 560	50,76	5 076 532	5 937 557	16,96
Singapore	196	2 943	1 401,63	521	20 975	3 926,40
Philippines	822 935	1 891 380	129,83	655 453	1 591 433	142,80
Malaysia	500 093	48 000	-90,40	482 605	35 764	-92,59
Viet Nam	372 000	1 326 910	256,70	323 076	1 173 035	263,08
Maldives	0	5 400	-	0	3 780	-
India	67 800	143 600	111,80	70 126	114 954	63,92
Pakistan	173 440	139 700	-19,45	195 120	118 694	-39,17
Bangladesh	139 500	45 360	-67,48	111 600	51 206	-54,12
Sri Lanka	132 000	66 000	-50,00	121 704	43 164	-64,53
Saudi Arabia	10	201 740	2 017 300,00	3	217 376	7 267 576,36
Israel	49 960	148 170	196,58	80 998	171 084	111,22
Yemen	17	0	-100,00	2	0	-100,00
Turkey	1 736 040	1 301 400	-25,04	1 976 569	1 411 828	-28,57
United Arab Emirates	202 500	101 280	-49,99	274 609	138 930	-49,41
Egypt	702 460	1 115 000	58,73	929 741	1 083 237	16,51
Algeria	212 000	463 380	118,58	222 485	434 583	95,33
Sudan	0	22 360	-	0	21 980	-
Senegal	44 000	22 000	-50,00	58 300	14 564	-75,02
South Africa	0	54 000	-	0	73 832	-
Malawi	74 480	0	-100,00	55 860	0	-100,00
Australia	0	718	-	0	9 254	-
New Zealand	360	67 110	18 541,67	8 467	91 571	981,50
Tonga	0	3 825	-	0	2 907	-
East Timor	0	1 000	-	0	1 846	-
United States	498 404	573 560	15,08	829 602	1 946 429	134,62
Canada	104 000	0	-100,00	92 560	0	-100,00

**TABEL 5. PERKEMBANGAN EKSPOR INDONESIA MENURUT KOMODITI DAN NEGARA TUJUAN  
JANUARI-FEBRUARI 2015 DAN 2016**

JENIS BARANG	BERAT BERSIH (KG)		PERUB (%)	NILAI FOB ( US\$ )		PERUB (%)
	JAN-FEB 2015	JAN-FEB 2016		JAN-FEB 2015	JAN-FEB 2016	
(1)	(2)	(3)	(4)	(5)	(6)	(7)
Mexico	187 760	171 760	-8,52	361 192	341 812	-5,37
Chile	63 000	87 000	38,10	84 461	105 398	24,79
Argentina	3 600	0	-100,00	3 431	0	-100,00
Brazil	0	1 685 845	-	0	2 123 741	-
Uruguay	483 000	252 000	-47,83	612 990	312 207	-49,07
Ecuador	0	45 000	-	0	49 050	-
Peru	0	142 080	-	0	141 232	-
Trinidad And Tobago	0	350	-	0	870	-
United Kingdom	79 500	24 000	-69,81	149 590	21 130	-85,87
Netherlands	145 055	1 045 370	620,67	532 991	544 508	2,16
France	44 790	211	-99,53	141 995	11 878	-91,63
Germany, Fed. Rep. Of	264 000	192 000	-27,27	216 900	119 280	-45,01
Belgium	43 374	0	-100,00	142 160	0	-100,00
Italy	0	9 048 001	-	0	3 620 191	-
Spain	0	154 000	-	0	205 590	-
Greece	0	56 860	-	0	45 750	-
Romania	0	39 500	-	0	28 444	-
Bulgaria	21 680	0	-100,00	28 834	0	-100,00
Kazakhstan	20 000	40 000	100,00	26 900	54 200	101,49
Turkmenistan	0	84 000	-	0	113 232	-
Ukraine	66 600	318 720	378,56	96 770	429 814	344,16
Estonia	0	342 000	-	0	247 950	-
Croatia	197 690	155 400	-21,39	275 244	176 712	-35,80
Czech Republic	0	14 400	-	0	60 676	-
Russia Federation	42 560	133 200	212,97	48 306	173 826	259,84
Montenegro	12 000	0	-100,00	12 690	0	-100,00
<b>MAKANAN DARI COKELAT DAN KEMBANG GULA</b>	<b>9 319 273</b>	<b>8 725 573</b>	<b>-6,37</b>	<b>26 336 736</b>	<b>23 309 094</b>	<b>-11,50</b>
Japan	20 544	5 043	-75,45	47 517	15 468	-67,45
Hong Kong	98 471	126 332	28,29	270 979	447 353	65,09
Korea, Republic Of	564 602	532 732	-5,64	1 773 391	1 563 040	-11,86
Taiwan	215 984	145 494	-32,64	543 062	366 703	-32,47
China	148 160	52 123	-64,82	556 340	172 387	-69,01
Papua New Guinea	40 685	34 009	-16,41	37 472	62 332	66,34
Thailand	1 392 933	1 628 837	16,94	3 719 868	4 127 879	10,97
Singapore	267 249	162 325	-39,26	863 394	503 289	-41,71
Philippines	2 117 601	1 564 630	-26,11	6 147 980	4 336 611	-29,46
Malaysia	456 654	665 950	45,83	1 187 888	1 631 894	37,38
Myanmar	46 245	121 614	162,98	123 555	329 150	166,40
Cambodia	39 285	5 133	-86,93	107 746	29 874	-72,27
Brunei Darussalam	63 010	47 925	-23,94	183 209	159 062	-13,18
Lao People'S Dem. Rep.	0	437	-	0	1 414	-
Viet Nam	766 921	615 852	-19,70	1 841 657	1 447 959	-21,38
Maldives	13 514	15 100	11,73	41 485	43 407	4,63
India	352 811	112 874	-68,01	1 146 639	433 903	-62,16
Pakistan	78 106	79 985	2,41	216 190	213 870	-1,07
Bangladesh	33 875	66 948	97,63	138 863	214 812	54,69
Sri Lanka	5 443	39 202	620,24	11 241	57 610	412,50
Iraq	19 569	26 754	36,72	43 044	62 289	44,71
Iran (Islamic Republic Of)	5 250	6 846	30,40	17 496	29 252	67,19
Saudi Arabia	166 748	254 777	52,79	493 861	860 553	74,25
Israel	46 753	17 722	-62,09	101 532	52 241	-48,55
Kuwait	126 100	97 211	-22,91	392 545	269 484	-31,35
Jordan	36 529	112 252	207,29	81 128	258 643	218,81
Lebanon	0	32 358	-	0	66 309	-
Yemen	144 267	136 418	-5,44	284 953	235 067	-17,51
Oman	10 590	40 098	278,64	25 440	90 821	257,00
United Arab Emirates	411 139	384 055	-6,59	1 230 103	1 158 535	-5,82
Qatar	22 929	114	-99,50	58 594	250	-99,57
Bahrain	48 109	48 185	0,16	142 419	159 879	12,26
Egypt	138 970	61 192	-55,97	338 613	133 849	-60,47
Libyan Arab Jamahiriya	29 536	17 374	-41,18	62 743	31 658	-49,54
Morocco	16 629	0	-100,00	35 091	0	-100,00
Tunisia	13 612	0	-100,00	29 577	0	-100,00
Algeria	15 513	17 374	12,00	33 398	31 481	-5,74
Ethiopia	10 079	0	-100,00	29 243	0	-100,00
Tanzania, United Rep. Of	37 393	0	-100,00	74 529	0	-100,00
Madagascar	39 240	2 486	-93,66	98 100	4 344	-95,57
Kenya	0	13 710	-	0	30 619	-
Togo	4 108	0	-100,00	16 209	0	-100,00
Ghana	1 080	21 120	1 855,56	3 000	45 750	1 425,00
Cameroon	14 544	0	-100,00	42 743	0	-100,00
Nigeria	29 160	160 394	450,05	70 470	354 081	402,46
Sierra Leone	9	0	-100,00	29	0	-100,00
Senegal	24 320	0	-100,00	62 700	0	-100,00
Benin	25 600	40 708	59,02	64 000	77 492	21,08
Burkina Faso	0	22 000	-	0	52 938	-
Gambia	0	330	-	0	957	-
Seychelles	0	472	-	0	1 475	-



**TABEL 5. PERKEMBANGAN EKSPOR INDONESIA MENURUT KOMODITI DAN NEGARA TUJUAN  
JANUARI-FEBRUARI 2015 DAN 2016**

JENIS BARANG	BERAT BERSIH (KG)		PERUB (%)	NILAI FOB ( US\$ )		PERUB (%)
	JAN-FEB 2015	JAN-FEB 2016		JAN-FEB 2015	JAN-FEB 2016	
(1)	(2)	(3)	(4)	(5)	(6)	(7)
South Africa	43 520	18 233	-58,11	102 334	51 249	-49,92
Mauritius	8 810	16 220	84,11	19 950	44 985	125,49
Democratic Rep. Of The Congo	63 512	31 756	-50,00	132 818	66 409	-50,00
Australia	121 108	83 177	-31,32	384 146	280 133	-27,08
New Zealand	1 860	0	-100,00	9 292	0	-100,00
Northern Mariana Islands	89	293	229,42	701	2 647	277,58
Vanuatu	7 460	5 602	-24,91	17 746	15 478	-12,78
Fiji	34 543	29 634	-14,21	98 632	81 118	-17,76
Kiribati	633	3 100	389,73	728	3 017	314,45
Marshall Islands	60	0	-100,00	215	0	-100,00
Samoa	4 243	1 615	-61,94	7 574	7 913	4,48
Solomon Islands	132 856	187 124	40,85	141 160	179 862	27,42
Tonga	3 280	4 797	46,24	9 840	22 294	126,57
East Timor	134 996	223 356	65,45	195 102	279 367	43,19
United States	399 407	280 019	-29,89	1 724 273	1 063 091	-38,35
Canada	1 624	1 536	-5,45	6 324	4 859	-23,16
Mexico	0	1 464	-	0	4 030	-
Panama	0	4 920	-	0	18 652	-
Suriname	0	119	-	0	976	-
Uruguay	0	259	-	0	1 020	-
Ecuador	15 430	0	-100,00	57 687	0	-100,00
Peru	0	1 440	-	0	5 500	-
Puerto Rico	11 358	61 193	438,77	40 585	176 476	334,83
United Kingdom	52 671	432	-99,18	186 635	1 151	-99,38
Netherlands	53 120	45 621	-14,12	170 935	200 405	17,24
France	10	0	-100,00	154	0	-100,00
Germany, Fed. Rep. Of	44 738	74 387	66,27	165 026	250 231	51,63
Belgium	100	2	-98,00	5 680	4	-99,93
Denmark	5 675	6 975	22,91	20 628	24 917	20,79
Sweden	0	15 864	-	0	90 938	-
Finland	0	500	-	0	3 535	-
Italy	16 800	41 265	145,62	38 210	140 091	266,63
Spain	953	38 528	3 942,81	7 409	88 545	1 095,11
Greece	68	4 119	5 956,74	1 226	14 010	1 042,71
Ukraine	480	0	-100,00	1 690	0	-100,00
Uzbekistan	0	20	-	0	35	-
Georgia	0	130	-	0	397	-
Russia Federation	0	5 383	-	0	19 776	-
<b>BUBUK KAKAO</b>	<b>7 994 548</b>	<b>9 964 113</b>	<b>24,64</b>	<b>15 043 211</b>	<b>21 331 472</b>	<b>41,80</b>
Japan	88 086	87 096	-1,12	180 562	218 927	21,25
Hong Kong	450	0	-100,00	2 465	0	-100,00
Korea, Republic Of	22 000	15 300	-30,45	44 202	38 825	-12,17
Taiwan	42 000	0	-100,00	56 581	0	-100,00
China	1 588 100	1 191 900	-24,95	2 320 372	2 582 238	11,29
Mongolia	0	25	-	0	98	-
Thailand	465 000	554 266	19,20	796 785	1 117 602	40,26
Singapore	6	3 743	62 280,50	8	8 500	106 145,00
Philippines	391 400	1 416 725	261,96	1 009 992	2 787 057	175,95
Malaysia	492 768	746 401	51,47	1 015 577	1 692 798	66,68
Viet Nam	17 000	240 000	1 311,76	19 800	454 516	2 195,54
Maldives	50	378	656,00	800	5 439	579,91
India	1 057 500	441 871	-58,22	1 981 807	924 109	-53,37
Pakistan	271 000	429 900	58,63	446 205	1 087 143	143,64
Bangladesh	30 000	32 000	6,67	67 627	66 698	-1,37
Sri Lanka	15 000	112 000	646,67	30 610	214 816	601,78
Iran (Islamic Republic Of)	100 000	50 000	-50,00	150 000	120 000	-20,00
Saudi Arabia	14 000	31 150	122,50	29 045	56 753	95,40
Kuwait	35 100	14 000	-60,11	87 831	42 200	-51,95
Lebanon	14 000	11 700	-16,43	23 787	29 738	25,02
Oman	14 000	0	-100,00	26 206	0	-100,00
Turkey	150 000	256 200	70,80	242 812	655 890	170,12
United Arab Emirates	22 000	53 700	144,09	33 904	130 927	286,17
Egypt	131 000	470 400	259,08	261 711	1 234 949	371,87
Morocco	28 000	14 000	-50,00	51 734	37 200	-28,09
Algeria	0	150 000	-	0	201 500	-
Kenya	25 000	36 700	46,80	65 250	78 671	20,57
Cameroon	0	24 000	-	0	64 850	-
South Africa	322 025	356 300	10,64	825 374	699 068	-15,30
Australia	506 379	667 615	31,84	1 407 668	1 436 490	2,05
New Zealand	61 204	72 000	17,64	159 600	162 711	1,95
Samoa	0	4 500	-	0	12 600	-
United States	236 984	35 535	-85,01	268 131	74 026	-72,39
Mexico	115 000	728 400	533,39	277 380	1 351 331	387,18
Guatemala	30 000	0	-100,00	63 186	0	-100,00
Argentina	150 000	100 000	-33,33	312 000	190 150	-39,05
Brazil	532 725	507 000	-4,83	1 124 338	1 016 874	-9,56
Bolivia	0	14 500	-	0	37 700	-
Netherlands	326 200	254 860	-21,87	527 504	440 474	-16,50
France	8	0	-100,00	123	0	-100,00

**TABEL 5. PERKEMBANGAN EKSPOR INDONESIA MENURUT KOMODITI DAN NEGARA TUJUAN  
JANUARI-FEBRUARI 2015 DAN 2016**

JENIS BARANG (1)	BERAT BERSIH (KG)		PERUB (%) (4)	NILAI FOB ( US\$ )		PERUB (%) (7)
	JAN-FEB 2015 (2)	JAN-FEB 2016 (3)		JAN-FEB 2015 (5)	JAN-FEB 2016 (6)	
Germany, Fed. Rep. Of	71 460	408 000	470,95	149 695	1 180 491	688,60
Belgium	3	49	1 520,00	7	10	42,86
Finland	23 000	23 000	0,00	48 300	63 250	30,95
Greece	84 000	42 000	-50,00	158 412	57 739	-63,55
Hungary	25 000	32 000	28,00	42 254	64 054	51,59
Poland	34 000	0	-100,00	34 658	0	-100,00
Bulgaria	0	17 000	-	0	19 316	-
Ukraine	128 000	17 000	-86,72	216 248	25 200	-88,35
Latvia	17 000	0	-100,00	19 125	0	-100,00
Estonia	17 000	300	-98,24	19 125	360	-98,12
Georgia	0	34 000	-	0	44 472	-
Russia Federation	301 100	266 600	-11,46	444 410	603 711	35,85
<b>SERELIAL YANG DIGILING ATAU DIBERSIHKAN</b>	<b>50 540 288</b>	<b>73 703 047</b>	<b>45,83</b>	<b>15 418 536</b>	<b>14 103 486</b>	<b>-8,53</b>
Japan	701 935	696 240	-0,81	2 354 266	116 852	-95,04
Hong Kong	996	418	-58,03	2 182	1 578	-27,67
Korea, Republic Of	19 855 100	20 316 000	2,32	6 451 017	3 871 838	-39,98
Taiwan	28 441	25 225	-11,31	11 023	4 853	-55,97
China	21 801 150	517 500	-97,63	4 730 552	128 184	-97,29
Thailand	12 000	24 000	100,00	36 000	19 200	-46,67
Singapore	2 081	0	-100,00	6 713	0	-100,00
Malaysia	60 140	0	-100,00	24 467	0	-100,00
Viet Nam	6 926 250	26 420 180	281,45	1 437 742	4 888 131	239,99
India	132 000	396 000	200,00	45 540	136 620	200,00
Saudi Arabia	0	24 200 000	-	0	4 565 000	-
Turkey	1 020 000	1 100 000	7,84	318 750	370 200	16,14
East Timor	195	7 484	3 737,90	284	1 030	262,60
<b>KEPITING DIOLAH ATAU DIAWETKAN</b>	<b>687 943</b>	<b>808 906</b>	<b>17,58</b>	<b>12 181 933</b>	<b>12 298 188</b>	<b>0,95</b>
Japan	13 668	5 928	-56,63	95 817	25 995	-72,87
China	0	18	-	0	16	-
Thailand	0	4 955	-	0	83 304	-
Malaysia	0	14 313	-	0	113 664	-
Lebanon	0	1 008	-	0	21 780	-
United Arab Emirates	0	286	-	0	3 623	-
Mauritius	5 944	0	-100,00	145 805	0	-100,00
Australia	10 010	7 395	-26,13	241 274	109 641	-54,56
United States	561 621	680 416	21,15	10 885 777	11 110 464	2,06
Canada	40 159	18 641	-53,58	474 020	139 655	-70,54
Netherlands	17 484	27 487	57,21	65 950	227 089	244,33
France	26 115	35 527	36,04	173 511	264 228	52,28
Belgium	12 942	12 934	-0,06	99 779	198 730	99,17
<b>IKAN DIGARAMI ATAU DIKERINGKAN</b>	<b>3 104 533</b>	<b>1 803 024</b>	<b>-41,92</b>	<b>10 179 346</b>	<b>6 321 350</b>	<b>-37,90</b>
Japan	1 266 336	966 738	-23,66	5 363 695	4 202 674	-21,65
Hong Kong	86 820	38 311	-55,87	917 653	279 802	-69,51
Korea, Republic Of	40 987	56 704	38,35	526 041	512 778	-2,52
Taiwan	623 797	39 505	-93,67	1 082 939	192 073	-82,26
China	34 455	0	-100,00	367 185	0	-100,00
Thailand	31 899	13 002	-59,24	63 715	76 699	20,38
Singapore	54 519	46 610	-14,51	397 868	181 289	-54,43
Philippines	0	311	-	0	25 852	-
Malaysia	334 593	72 711	-78,27	419 399	103 333	-75,36
Myanmar	50	0	-100,00	1	0	-100,00
Viet Nam	5 453	112 116	1 956,04	10 292	135 441	1 215,97
Sri Lanka	556 687	323 245	-41,93	629 532	453 157	-28,02
Saudi Arabia	1 200	0	-100,00	10 434	0	-100,00
Australia	3 480	715	-79,45	30 516	6 933	-77,28
New Zealand	15 895	13 600	-14,44	74 748	70 510	-5,67
East Timor	28 172	65 869	133,81	5 238	3 700	-29,37
United States	9 590	51 408	436,06	57 540	49 304	-14,31
Canada	0	2 179	-	0	27 805	-
Russia Federation	10 600	0	-100,00	222 550	0	-100,00
<b>KAYU MANIS BUBUK</b>	<b>5 020 331</b>	<b>4 333 429</b>	<b>-13,68</b>	<b>8 970 104</b>	<b>7 122 790</b>	<b>-20,59</b>
Hong Kong	201	200	-0,50	992	1 046	5,44
Taiwan	0	11 035	-	0	18 514	-
China	62 010	22 000	-64,52	110 062	38 433	-65,08
Thailand	19 000	52 301	175,27	19 538	79 563	307,22
Singapore	102	21	-79,41	333	25	-92,35
Philippines	0	12 000	-	0	26 100	-
Malaysia	5 000	31 620	532,40	1 763	36 931	1 994,80
Viet Nam	66 500	236 120	255,07	113 734	347 651	205,67
India	73 300	61 020	-16,75	165 973	111 146	-33,03
Iraq	27 000	0	-100,00	21 600	0	-100,00
Israel	78 575	0	-100,00	75 835	0	-100,00
Kuwait	1 000	0	-100,00	1 833	0	-100,00
Jordan	25 000	0	-100,00	30 000	0	-100,00
Oman	0	27 000	-	0	32 905	-

**TABEL 5. PERKEMBANGAN EKSPOR INDONESIA MENURUT KOMODITI DAN NEGARA TUJUAN  
JANUARI-FEBRUARI 2015 DAN 2016**

JENIS BARANG	BERAT BERSIH (KG)		PERUB (%)	NILAI FOB ( US\$ )		PERUB (%)
	JAN-FEB 2015	JAN-FEB 2016		JAN-FEB 2015	JAN-FEB 2016	
(1)	(2)	(3)	(4)	(5)	(6)	(7)
Syria Arab Republic	11 100	0	-100,00	18 903	0	-100,00
Turkey	53 000	64 000	20,75	93 750	79 837	-14,84
United Arab Emirates	157 600	5 000	-96,83	197 983	7 700	-96,11
Egypt	37 650	0	-100,00	75 544	0	-100,00
Libyan Arab Jamahiriya	27 040	0	-100,00	47 097	0	-100,00
Morocco	26 000	27 000	3,85	35 210	36 670	4,15
Algeria	54 000	79 000	46,30	81 270	116 990	43,95
South Africa	14 000	23 200	65,71	21 415	39 500	84,45
Australia	110 365	114 320	3,58	262 848	223 454	-14,99
United States	3 009 666	2 620 058	-12,95	5 486 567	4 393 311	-19,93
Canada	161 000	35 000	-78,26	311 035	59 218	-80,96
Mexico	40 000	0	-100,00	70 700	0	-100,00
Guatemala	0	15 000	-	0	35 071	-
Brazil	139 600	56 500	-59,53	216 449	70 865	-67,26
Costa Rica	20 000	1 000	-95,00	49 900	1 750	-96,49
Norfolk Islands	0	22 500	-	0	33 903	-
United Kingdom	15 640	24 000	53,45	40 900	33 692	-17,62
Netherlands	373 000	366 000	-1,88	626 079	556 980	-11,04
France	0	75 000	-	0	134 951	-
Germany, Fed. Rep. Of	114 982	30 000	-73,91	219 961	51 995	-76,36
Belgium	11 000	30 000	172,73	22 870	59 419	159,81
Sweden	64 000	110 000	71,88	162 241	194 725	20,02
Finland	14 000	14 000	0,00	23 450	19 950	-14,93
Ireland	0	625	-	0	1 641	-
Spain	44 000	65 000	47,73	73 216	96 125	31,29
Portugal	32 000	20 000	-37,50	69 065	29 168	-57,77
Greece	15 000	28 000	86,67	28 920	38 700	33,82
Poland	25 000	25 000	0,00	40 000	29 625	-25,94
Romania	22 000	0	-100,00	40 700	0	-100,00
Ukraine	23 000	0	-100,00	35 888	0	-100,00
Estonia	0	22 685	-	0	41 701	-
Croatia	38 000	24	-99,94	58 910	30 000	-49,07
Russia Federation	10 000	7 200	-28,00	17 570	13 536	-22,96
<b>TETES PEMURNIAN GULA</b>	<b>9 591 587</b>	<b>13 183 955</b>	<b>37,45</b>	<b>1 107 344</b>	<b>1 751 298</b>	<b>58,15</b>
Hong Kong	709	1 271	79,27	890	3 065	244,21
Korea, Republic Of	9 036 990	0	-100,00	994 069	0	-100,00
Taiwan	0	225	-	0	643	-
Singapore	166	2 616	1 475,90	12	5 476	45 532,72
Philippines	0	12 287 540	-	0	1 572 579	-
Mozambique	10 800	0	-100,00	52 650	0	-100,00
Nigeria	0	10 800	-	0	52 650	-
New Zealand	542 920	880 000	62,09	59 721	113 520	90,08
East Timor	0	318	-	0	1 909	-
Canada	0	1 184	-	0	1 457	-
Belgium	2	0	-100,00	2	0	-100,00
<b>JUS BUAH DAN SAYURAN</b>	<b>4 383 461</b>	<b>1 820 543</b>	<b>-58,47</b>	<b>6 609 366</b>	<b>3 875 666</b>	<b>-41,36</b>
Japan	46 990	22 285	-52,58	99 523	87 813	-11,77
Hong Kong	102 886	30 900	-69,97	138 568	56 167	-59,47
Korea, Republic Of	79 837	1 000	-98,75	113 397	3 400	-97,00
Taiwan	3 109	196	-93,70	4 484	271	-93,95
China	4	25 313	632 725,00	1	15 195	1 519 400,00
Papua New Guinea	263 475	79 533	-69,81	151 229	58 993	-60,99
Thailand	16 140	0	-100,00	30 972	0	-100,00
Singapore	161 465	114 527	-29,07	243 222	386 290	58,82
Malaysia	15 549	42 630	174,17	17 824	26 911	50,98
Myanmar	10 905	0	-100,00	10 232	0	-100,00
Brunei Darussalam	325	2 631	709,54	2 880	6 068	110,67
Viet Nam	28 560	0	-100,00	17 748	0	-100,00
Maldives	72	0	-100,00	250	0	-100,00
Pakistan	121 450	38 500	-68,30	211 138	76 174	-63,92
Sri Lanka	18 830	18 830	0,00	35 660	66 072	85,28
Iran (Islamic Republic Of)	0	20 982	-	0	71 339	-
Saudi Arabia	1 002 138	277 928	-72,27	1 825 140	494 366	-72,91
Israel	62 826	20 942	-66,67	75 862	25 901	-65,86
Kuwait	43 847	0	-100,00	83 937	0	-100,00
Lebanon	167 856	0	-100,00	256 089	0	-100,00
Turkey	83 928	0	-100,00	135 213	0	-100,00
United Arab Emirates	28	24	-14,29	59	21	-64,41
Egypt	21 450	0	-100,00	42 684	0	-100,00
Algeria	21 450	0	-100,00	43 058	0	-100,00
Nigeria	11 736	0	-100,00	27 710	0	-100,00
Australia	306 457	23 250	-92,41	483 731	82 190	-83,01
New Zealand	112 316	86 334	-23,13	168 640	246 011	45,88
Vanuatu	10 952	1 050	-90,41	6 258	535	-91,45
Kiribati	841	16 740	1 890,49	696	4 106	489,99
Samoa	6 884	0	-100,00	4 670	0	-100,00
Solomon Islands	69 360	7 728	-88,86	31 790	4 186	-86,83
Tonga	36 363	9 689	-73,36	48 258	30 316	-37,18

**TABEL 5. PERKEMBANGAN EKSPOR INDONESIA MENURUT KOMODITI DAN NEGARA TUJUAN  
JANUARI-FEBRUARI 2015 DAN 2016**

JENIS BARANG	BERAT BERSIH (KG)		PERUB (%)	NILAI FOB ( US\$ )		PERUB (%)
	JAN-FEB 2015	JAN-FEB 2016		JAN-FEB 2015	JAN-FEB 2016	
(1)	(2)	(3)	(4)	(5)	(6)	(7)
East Timor		193 855	57,14	47 752	59 843	25,32
United States	540 426	402 420	-25,54	788 489	1 129 270	43,22
Puerto Rico	172 385	0	-100,00	360 293	0	-100,00
United Kingdom	64 350	83 788	30,21	119 078	245 974	106,57
Netherlands	216 479	278 472	28,64	321 944	624 057	93,84
France	21 450	0	-100,00	28 285	0	-100,00
Germany, Fed. Rep. Of	18	13	-26,11	14	8	-42,86
Belgium	1	0	-100,00	15	0	-100,00
Spain	340 116	20 982	-93,83	503 684	74 189	-85,27
Portugal	76 840	0	-100,00	128 889	0	-100,00
<b>GLUKOSA DAN SEJENISNYA</b>	<b>4 176 442</b>	<b>2 881 699</b>	<b>-31,00</b>	<b>6 810 759</b>	<b>3 870 581</b>	<b>-43,17</b>
Japan	6 670	24 114	261,53	21 927	33 339	52,04
Hong Kong	53 515	5 312	-90,07	52 193	9 039	-82,68
Korea, Republic Of	130 161	129 690	-0,36	153 865	188 213	22,32
Taiwan	6 078	18 296	201,03	6 060	28 874	376,47
China	0	2 103	-	0	4 568	-
Thailand	4 590	107 250	2 236,60	16 180	91 685	466,66
Singapore	84 143	78 353	-6,88	86 325	102 302	18,51
Philippines	2 204	324	-85,31	7 068	2 338	-66,92
Malaysia	34 982	176 379	404,20	41 684	133 004	219,08
Brunei Darussalam	1 299	653	-49,74	3 519	1 284	-63,52
Viet Nam	0	5 644	-	0	27 220	-
Maldives	0	99	-	0	3 225	-
India	820	1 100	34,15	1 332	3 190	139,49
Sri Lanka	14 904	20 000	34,19	40 092	56 000	39,68
Saudi Arabia	29 432	2 568	-91,27	38 997	4 815	-87,65
United Arab Emirates	505	524	3,84	1 711	1 783	4,18
Nigeria	0	10 490	-	0	3 027	-
Gabon	505	0	-100,00	330	0	-100,00
South Africa	28 446	28 120	-1,15	31 069	26 754	-13,89
Australia	82 721	88 994	7,58	236 151	179 813	-23,86
New Zealand	1 348	0	-100,00	5 371	0	-100,00
Fiji	22 000	46 000	109,09	14 960	29 430	96,72
East Timor	60	15 456	25 659,83	115	12 734	10 944,25
United States	3 278 980	1 778 367	-45,76	5 281 511	2 204 862	-58,25
Canada	88 376	90 976	2,94	78 313	122 012	55,80
Mexico	0	17 300	-	0	39 617	-
Brazil	0	11 200	-	0	27 776	-
Ecuador	0	10 005	-	0	26 013	-
United Kingdom	12 420	10 184	-18,00	32 913	44 592	35,48
Netherlands	253 304	56 895	-77,54	535 698	104 968	-80,41
France	30	0	-100,00	370	0	-100,00
Germany, Fed. Rep. Of	18 928	27 570	45,66	71 930	67 312	-6,42
Belgium	17 961	52 018	189,62	44 643	115 072	157,76
Finland	0	12 940	-	0	52 725	-
Italy	660	0	-100,00	1 881	0	-100,00
Portugal	0	10 000	-	0	26 500	-
Greece	0	13 000	-	0	27 300	-
Lithuania	0	22 800	-	0	51 300	-
Estonia	1 400	1 800	28,57	4 550	6 210	36,48
Slovenia	0	1 800	-	0	5 010	-
Czech Republic	0	3 000	-	0	5 850	-
Russia Federation	0	375	-	0	825	-
<b>BUAH DAN SAYUR BEKU</b>	<b>2 048 822</b>	<b>2 041 801</b>	<b>-0,34</b>	<b>3 480 273</b>	<b>3 153 038</b>	<b>-9,40</b>
Japan	968 150	989 861	2,24	1 890 175	1 696 514	-10,25
Korea, Republic Of	399 474	250 752	-37,23	561 489	363 636	-35,24
China	78	0	-100,00	1 504	0	-100,00
Thailand	76 500	26 000	-66,01	139 038	41 250	-70,33
Singapore	15 795	245 880	1 456,69	48 716	322 213	561,42
Malaysia	88 340	86 200	-2,42	112 675	94 618	-16,03
Viet Nam	0	20	-	0	20	-
India	0	500	-	0	1 180	-
Saudi Arabia	5 182	4 409	-14,91	1 587	2 409	51,77
Oman	64	0	-100,00	78	0	-100,00
United Arab Emirates	54 033	54 152	0,22	81 144	73 498	-9,42
Qatar	0	384	-	0	1 723	-
Australia	15 300	8 600	-43,79	29 543	19 938	-32,51
New Zealand	0	25 000	-	0	10 000	-
Christmas Islands	7	22	214,29	12	23	92,91
East Timor	0	70 000	-	0	159 002	-
United States	210 532	122 015	-42,04	318 821	148 591	-53,39
Canada	20 884	20 884	0,00	38 635	37 591	-2,70
Netherlands	70 853	69 622	-1,74	98 479	115 277	17,06
Belgium	3 600	5 500	52,78	12 284	14 300	16,41
Denmark	30	0	-100,00	30	0	-100,00
Russia Federation	120 000	62 000	-48,33	146 063	51 255	-64,91

**TABEL 5. PERKEMBANGAN EKSPOR INDONESIA MENURUT KOMODITI DAN NEGARA TUJUAN  
JANUARI-FEBRUARI 2015 DAN 2016**

JENIS BARANG	BERAT BERSIH (KG)		PERUB (%)	NILAI FOB ( US\$ )		PERUB (%)
	JAN-FEB 2015	JAN-FEB 2016		JAN-FEB 2015	JAN-FEB 2016	
(1)	(2)	(3)	(4)	(5)	(6)	(7)
<b>KERUPUK, KERIPIK, PEYEK DAN SEJENISNYA</b>	<b>3 440 148</b>	<b>3 900 453</b>	<b>13,38</b>	<b>6 201 852</b>	<b>7 063 037</b>	<b>13,89</b>
Japan	625	11 114	1 678,30	2 479	49 022	1 877,48
Hong Kong	82 589	73 396	-11,13	248 891	182 090	-26,84
Korea, Republic Of	244 715	115 196	-52,93	601 394	293 422	-51,21
Taiwan	96 033	117 117	21,96	174 516	138 229	-20,79
China	56 357	50 900	-9,68	164 308	163 754	-0,34
Papua New Guinea	0	1 810	-	0	3 644	-
Singapore	96 242	79 139	-17,77	120 787	121 200	0,34
Malaysia	1 104 225	1 211 008	9,67	615 926	679 709	10,36
Brunei Darussalam	25 408	27 991	10,17	33 625	31 059	-7,63
Nepal	22 352	21 852	-2,24	43 812	43 721	-0,21
Maldives	140	840	500,00	116	4 873	4 100,43
India	118 145	77 157	-34,69	53 930	36 841	-31,69
Pakistan	2 000	0	-100,00	2 326	0	-100,00
Sri Lanka	9 250	101 231	994,39	8 640	101 524	1 075,05
Saudi Arabia	105 027	154 378	46,99	248 155	394 783	59,09
United Arab Emirates	23 140	35 439	53,15	39 992	46 744	16,88
Qatar	0	12 176	-	0	21 944	-
Tunisia	0	15 725	-	0	38 526	-
Seychelles	0	4 263	-	0	29 529	-
Niger	364	0	-100,00	1 731	0	-100,00
Australia	134 161	169 500	26,34	354 803	408 383	15,10
New Zealand	0	48 960	-	0	86 659	-
Solomon Islands	3 840	0	-100,00	8 800	0	-100,00
East Timor	21 941	117 433	435,22	13 817	122 081	783,55
United States	55 132	30 857	-44,03	182 625	129 818	-28,92
Suriname	0	13 600	-	0	36 954	-
United Kingdom	195 216	312 917	60,29	557 411	908 664	63,02
Netherlands	781 567	953 175	21,96	2 121 440	2 652 872	25,05
France	61 173	0	-100,00	158 108	0	-100,00
Germany, Fed. Rep. Of	29 130	29 130	0,00	90 724	84 822	-6,51
Belgium	2 900	7 050	143,10	6 180	16 365	164,81
Ireland	149 940	107 100	-28,57	295 581	235 805	-20,22
Spain	15 536	0	-100,00	45 916	0	-100,00
Malta	3 000	0	-100,00	5 820	0	-100,00
<b>TEPUNG TERIGU</b>	<b>11 678 391</b>	<b>12 439 495</b>	<b>6,52</b>	<b>5 566 863</b>	<b>5 409 016</b>	<b>-2,84</b>
Japan	288 075	180 050	-37,50	200 449	117 100	-41,58
Hong Kong	74 807	24 201	-67,65	57 866	17 077	-70,49
Korea, Republic Of	1 283 600	1 265 780	-1,39	633 660	563 718	-11,04
Taiwan	0	1 340	-	0	412	-
Papua New Guinea	617 500	3 906 250	532,59	268 874	1 556 741	478,99
Thailand	178 000	38 000	-78,65	83 256	19 068	-77,10
Singapore	518 043	390 751	-24,57	241 528	172 061	-28,76
Philippines	5 993 220	4 095 250	-31,67	2 628 296	1 741 455	-33,74
Malaysia	20 000	322 000	1 510,00	20 840	102 465	391,67
Myanmar	0	69 000	-	0	30 157	-
Brunei Darussalam	44 475	68 800	54,69	30 050	45 549	51,58
Maldives	24 000	24 000	0,00	16 000	11 400	-28,75
United Arab Emirates	4 500	0	-100,00	6 705	0	-100,00
Australia	214 542	2 547	-98,81	94 982	2 983	-96,86
Fiji	6 200	7 930	27,90	11 980	16 274	35,84
Kiribati	10 000	0	-100,00	6 400	0	-100,00
East Timor	2 335 524	2 025 383	-13,28	1 198 181	969 578	-19,08
Canada	0	750	-	0	290	-
United Kingdom	300	0	-100,00	2 883	0	-100,00
Netherlands	17 604	17 463	-0,80	44 272	42 688	-3,58
Belgium	48 001	0	-100,00	20 641	0	-100,00
<b>KARAGINAN</b>	<b>674 442</b>	<b>720 311</b>	<b>6,80</b>	<b>4 979 766</b>	<b>4 557 001</b>	<b>-8,49</b>
Japan	53 000	47 002	-11,32	692 552	603 854	-12,81
China	20 000	25 000	25,00	124 000	124 000	0,00
Thailand	6 525	17 325	165,52	49 903	98 607	97,60
Singapore	18	0	-100,00	180	0	-100,00
Malaysia	212	8	-96,23	1 538	189	-87,68
Viet Nam	3 000	9 950	231,67	15 478	67 541	336,37
India	150	3 600	2 300,00	2 223	73 000	3 183,85
United Arab Emirates	1	0	-100,00	4	0	-100,00
South Africa	250	0	-100,00	1 938	0	-100,00
Australia	42 000	40 025	-4,70	267 750	190 357	-28,91
United States	106 022	125 800	18,65	741 486	679 892	-8,31
Mexico	18 000	0	-100,00	131 850	0	-100,00
Chile	9 600	0	-100,00	131 136	0	-100,00
Brazil	10 000	65 000	550,00	77 500	391 990	405,79
United Kingdom	20 000	39 600	98,00	128 400	191 924	49,47
Netherlands	100 159	130 000	29,79	776 835	699 400	-9,97
France	38 000	36 000	-5,26	280 000	185 400	-33,79
Germany, Fed. Rep. Of	108 000	60 000	-44,44	596 606	373 400	-37,41
Belgium	5	1	-80,00	3	1	-66,67

**TABEL 5. PERKEMBANGAN EKSPOR INDONESIA MENURUT KOMODITI DAN NEGARA TUJUAN  
JANUARI-FEBRUARI 2015 DAN 2016**

JENIS BARANG	BERAT BERSIH (KG)		PERUB (%)	NILAI FOB ( US\$ )		PERUB (%)
	JAN-FEB 2015	JAN-FEB 2016		JAN-FEB 2015	JAN-FEB 2016	
(1)	(2)	(3)	(4)	(5)	(6)	(7)
Denmark	98 500	98 200	-0,30	658 745	738 263	12,07
Italy	10 000	0	-100,00	73 389	0	-100,00
Poland	0	1 800	-	0	25 182	-
Ukraine	10 000	0	-100,00	65 500	0	-100,00
Russia Federation	21 000	20 000	-4,76	162 750	107 600	-33,89
Serbia	0	1 000	-	0	6 400	-
<b>BIJI PALA, BUNGA PALA DAN KAPULAGA BUBUK</b>	<b>376 976</b>	<b>489 045</b>	<b>29,73</b>	<b>4 410 818</b>	<b>4 888 153</b>	<b>10,82</b>
Japan	14 000	12 000	-14,29	241 701	152 300	-36,99
Hong Kong	0	40	-	0	288	-
China	1	3	160,00	12	15	25,00
Papua New Guinea	0	1	-	0	2	-
Thailand	2 000	0	-100,00	28 600	0	-100,00
Singapore	0	5	-	0	20	-
Malaysia	3 000	400	-86,67	39 900	129	-99,68
Viet Nam	20 000	3 000	-85,00	238 000	10 617	-95,54
India	0	70 700	-	0	671 015	-
United Arab Emirates	6 000	0	-100,00	80 850	0	-100,00
Egypt	0	400	-	0	24 000	-
Australia	1 250	1 700	36,00	20 516	32 190	56,90
United States	95 724	124 381	29,94	931 288	1 064 525	14,31
Canada	5 000	0	-100,00	37 500	0	-100,00
Mexico	3 000	0	-100,00	21 900	0	-100,00
United Kingdom	9 000	33 860	276,22	130 551	408 016	212,53
Netherlands	110 000	118 004	7,28	1 409 213	1 188 406	-15,67
France	0	26 000	-	0	360 863	-
Germany, Fed. Rep. Of	52 000	45 000	-13,46	533 150	442 405	-17,02
Belgium	12 001	16 202	35,00	171 347	131 748	-23,11
Denmark	6 000	0	-100,00	78 576	0	-100,00
Ireland	0	3 000	-	0	39 078	-
Italy	10 000	20 350	103,50	133 514	227 038	70,05
Spain	28 000	14 000	-50,00	314 200	135 500	-56,87
<b>KOPRA</b>	<b>6 036 234</b>	<b>3 277 388</b>	<b>-45,70</b>	<b>4 065 666</b>	<b>2 616 637</b>	<b>-35,64</b>
Korea, Republic Of	217 000	0	-100,00	212 800	0	-100,00
Philippines	4 172 393	1 550 000	-62,85	2 261 473	992 000	-56,13
Malaysia	10 000	0	-100,00	1 046	0	-100,00
India	197 000	0	-100,00	197 000	0	-100,00
Pakistan	35 000	10 330	-70,49	33 087	8 264	-75,02
Bangladesh	1 404 841	1 717 058	22,22	1 360 260	1 616 373	18,83
<b>TEPUNG IKAN &amp; BIOTA AIR LAYAK KONSUMSI</b>	<b>492 706</b>	<b>645 076</b>	<b>30,93</b>	<b>5 057 509</b>	<b>5 766 068</b>	<b>14,01</b>
Japan	90 919	155 052	70,54	741 256	1 470 290	98,35
Hong Kong	10 494	6 696	-36,19	161 650	84 875	-47,49
Singapore	0	12 600	-	0	115 439	-
Malaysia	0	21 974	-	0	15 382	-
East Timor	0	1 400	-	0	4 206	-
United States	362 373	435 105	20,07	3 875 461	3 954 876	2,05
Germany, Fed. Rep. Of	0	12 250	-	0	121 000	-
Denmark	9 720	0	-100,00	91 002	0	-100,00
Spain	19 200	0	-100,00	188 140	0	-100,00
<b>MINYAK MAKAN DAN LEMAK NABATI DAN HEWANI LAINNYA</b>	<b>6 468 774</b>	<b>8 228 689</b>	<b>27,21</b>	<b>4 191 205</b>	<b>6 915 548</b>	<b>65,00</b>
Japan	0	60 800	-	0	255 996	-
Hong Kong	175	18 000	10 185,71	875	12 630	1 343,43
Korea, Republic Of	919 610	581 360	-36,78	462 768	218 853	-52,71
Taiwan	94 796	36 260	-61,75	39 696	11 839	-70,18
China	893 590	822 980	-7,90	406 756	234 274	-42,40
Thailand	544 000	0	-100,00	354 483	0	-100,00
Singapore	0	53 460	-	0	11 262	-
Philippines	186 750	62 250	-66,67	159 040	43 488	-72,66
Malaysia	35	429	1 125,71	175	1 081	517,76
Nepal	18 130	0	-100,00	10 228	0	-100,00
Viet Nam	295 000	316 000	7,12	248 861	214 251	-13,91
India	38 140	222 000	482,07	27 642	85 445	209,11
Pakistan	724 680	219 500	-69,71	161 240	83 233	-48,38
Iran (Islamic Republic Of)	0	95 000	-	0	39 950	-
Israel	1 000	1 520	52,00	1 159	6 414	453,44
Turkey	19 790	79 000	299,19	11 082	33 674	203,86
Djibouti	91 530	0	-100,00	68 117	0	-100,00
Samoa	16 400	0	-100,00	16 400	0	-100,00
Tonga	4 380	0	-100,00	4 110	0	-100,00
United States	18 828	164 680	774,65	15 958	632 554	3 863,87
Mexico	126 000	49 500	-60,71	104 125	35 220	-66,18
Nicaragua	0	18 000	-	0	11 414	-
Chile	0	396 000	-	0	241 560	-
Brazil	576 000	432 000	-25,00	474 660	301 422	-36,50

**TABEL 5. PERKEMBANGAN EKSPOR INDONESIA MENURUT KOMODITI DAN NEGARA TUJUAN  
JANUARI-FEBRUARI 2015 DAN 2016**

JENIS BARANG	BERAT BERSIH (KG)		PERUB (%)	NILAI FOB ( US\$ )		PERUB (%)
	JAN-FEB 2015	JAN-FEB 2016		JAN-FEB 2015	JAN-FEB 2016	
(1)	(2)	(3)	(4)	(5)	(6)	(7)
Colombia	31 500	58 000	84,13	25 280	36 988	46,31
Ecuador	36 000	0	-100,00	27 950	0	-100,00
United Kingdom	10 300	553 700	5 275,73	25 588	275 750	977,65
Netherlands	164 140	3 733 730	2 174,72	76 799	3 885 124	4 958,82
France	20 000	0	-100,00	125 930	0	-100,00
Germany, Fed. Rep. Of	0	3 420	-	0	14 432	-
Italy	36 000	17 100	-52,50	29 880	72 732	143,41
Portugal	18 000	0	-100,00	15 840	0	-100,00
Poland	576 000	162 000	-71,88	490 869	109 917	-77,61
Romania	36 000	0	-100,00	30 690	0	-100,00
Bulgaria	0	36 000	-	0	22 824	-
Lithuania	612 000	0	-100,00	495 720	0	-100,00
Estonia	270 000	0	-100,00	200 984	0	-100,00
Slovenia	90 000	36 000	-60,00	78 300	23 220	-70,34
<b>LADA BUBUK</b>	<b>365 455</b>	<b>457 387</b>	<b>25,16</b>	<b>3 531 823</b>	<b>3 570 397</b>	<b>1,09</b>
Japan	134 989	75 780	-43,86	1 764 600	785 699	-55,47
Hong Kong	27	360	1 233,33	567	13 500	2 282,19
Taiwan	254	720	183,46	4 684	27 000	476,43
Papua New Guinea	0	3	-	0	4	-
Singapore	30	20	-33,33	179	35	-80,38
Philippines	0	340	-	0	4 855	-
Malaysia	500	453	-9,47	2 715	7 653	181,88
Iraq	6 000	0	-100,00	5 852	0	-100,00
Saudi Arabia	49 900	85 075	70,49	294 111	501 432	70,49
Sudan	0	2 800	-	0	16 503	-
Nigeria	90 350	165 000	82,62	433 577	699 435	61,32
Mauritius	400	0	-100,00	4 880	0	-100,00
Australia	4 005	4 002	-0,07	32 322	28 278	-12,51
East Timor	0	5 710	-	0	9 955	-
Canada	4 000	190	-95,26	50 150	85	-99,83
Netherlands	45 000	86 934	93,19	580 676	1 077 454	85,55
Germany, Fed. Rep. Of	0	15 000	-	0	183 330	-
Belgium	30 000	0	-100,00	357 510	0	-100,00
Italy	0	15 000	-	0	215 180	-
<b>MAKANAN HEWAN</b>	<b>5 596 528</b>	<b>6 233 988</b>	<b>11,39</b>	<b>4 113 918</b>	<b>4 871 722</b>	<b>18,42</b>
Japan	610 294	785 226	28,66	521 487	527 473	1,15
Korea, Republic Of	1 446 824	1 266 176	-12,49	301 677	277 937	-7,87
Taiwan	358 000	180 000	-49,72	305 455	138 454	-54,67
China	113 530	681 000	499,84	131 385	454 277	245,76
Thailand	87 375	9 480	-89,15	91 171	48 847	-46,42
Singapore	21 558	11 480	-46,75	17 228	7 383	-57,14
Philippines	47 000	98 175	108,88	183 226	225 979	23,33
Malaysia	126 067	150 466	19,35	173 135	148 942	-13,97
Brunei Darussalam	20 000	20 000	0,00	23 186	24 534	5,81
Nepal	0	1 150	-	0	16 814	-
Viet Nam	224 880	98 852	-56,04	301 248	321 085	6,58
India	176 000	1 036 000	488,64	196 141	1 612 579	722,15
Pakistan	2 500	0	-100,00	5 750	0	-100,00
Bangladesh	700 000	420 000	-40,00	671 600	333 400	-50,36
Iran (Islamic Republic Of)	247 000	0	-100,00	236 613	0	-100,00
Israel	0	96 000	-	0	69 600	-
Yemen	0	18 750	-	0	13 406	-
Turkey	247 000	0	-100,00	217 075	0	-100,00
Ethiopia	0	1 867	-	0	3 215	-
Madagascar	0	200 000	-	0	103 000	-
Nigeria	61 270	80 000	30,57	58 330	54 800	-6,05
Australia	34 750	26 750	-23,02	165 401	75 495	-54,36
East Timor	604 800	520 000	-14,02	64 602	49 920	-22,73
United States	18 680	566	-96,97	40 175	8 180	-79,64
Germany, Fed. Rep. Of	204 000	224 250	9,93	176 460	157 279	-10,87
Norway	0	98 800	-	0	55 148	-
Greece	74 000	114 000	54,05	71 600	77 164	7,77
Croatia	0	76 000	-	0	49 400	-
Russia Federation	171 000	19 000	-88,89	160 973	17 412	-89,18
<b>DAGING TERNAK</b>	<b>564 810</b>	<b>266 375</b>	<b>-52,84</b>	<b>3 470 768</b>	<b>1 689 722</b>	<b>-51,32</b>
Japan	6	0	-100,00	131	0	-100,00
Hong Kong	30 340	13 351	-56,00	131 586	19 760	-84,98
Korea, Republic Of	0	4 000	-	0	15 000	-
Taiwan	168	352	109,52	840	1 693	101,56
China	11 235	10 077	-10,31	26 987	39 284	45,57
Singapore	2 227	800	-64,08	7 358	1 675	-77,24
Malaysia	10 150	0	-100,00	15 392	0	-100,00
Viet Nam	2 700	450	-83,33	4 320	485	-88,77
Solomon Islands	60	0	-100,00	1 440	0	-100,00
East Timor	130	135	3,85	32	45	40,63
Netherlands	10 200	18 000	76,47	82 270	140 062	70,25
France	127 904	0	-100,00	862 264	0	-100,00

**TABEL 5. PERKEMBANGAN EKSPOR INDONESIA MENURUT KOMODITI DAN NEGARA TUJUAN  
JANUARI-FEBRUARI 2015 DAN 2016**

JENIS BARANG	BERAT BERSIH (KG)		PERUB (%)	NILAI FOB ( US\$ )		PERUB (%)
	JAN-FEB 2015	JAN-FEB 2016		JAN-FEB 2015	JAN-FEB 2016	
(1)	(2)	(3)	(4)	(5)	(6)	(7)
Belgium	369 690	219 210	-40,70	2 338 147	1 471 717	-37,06
<b>ES KRIM</b>	<b>729 422</b>	<b>1 450 481</b>	<b>98,85</b>	<b>2 745 052</b>	<b>4 454 388</b>	<b>62,27</b>
China	0	2	-	0	12	-
Papua New Guinea	0	14 383	-	0	32 819	-
Thailand	12 312	22 572	83,34	40 410	85 506	111,60
Singapore	36 688	43 552	18,71	115 571	169 637	46,78
Philippines	174 667	217 331	24,43	799 073	827 301	3,53
Malaysia	338 813	648 637	91,44	1 425 673	2 318 218	62,61
Brunei Darussalam	17 600	18 200	3,41	24 000	26 337	9,74
Viet Nam	0	14 861	-	0	46 102	-
South Africa	0	1 050	-	0	491	-
Australia	116 442	430 724	269,90	322 663	872 972	170,55
New Zealand	0	6 273	-	0	11 761	-
Vanuatu	0	900	-	0	519	-
Fiji	0	13 717	-	0	27 435	-
East Timor	32 400	18 279	-43,58	15 138	35 278	133,05
Spain	500	0	-100,00	2 524	0	-100,00
<b>OLAHAN SUSU BUBUK DAN SUSU KENTAL</b>	<b>2 217 326</b>	<b>1 719 438</b>	<b>-22,45</b>	<b>6 019 134</b>	<b>3 484 028</b>	<b>-42,12</b>
Japan	3 648	0	-100,00	3 261	0	-100,00
Hong Kong	176	1 644	833,82	372	17 571	4 623,39
Korea, Republic Of	12 600	13 860	10,00	28 874	26 965	-6,61
Taiwan	244	0	-100,00	7 759	0	-100,00
China	700	3 000	328,57	800	2 400	200,00
Papua New Guinea	200	0	-100,00	350	0	-100,00
Thailand	471	5	-98,94	2 681	144	-94,63
Singapore	158 326	48 069	-69,64	389 054	33 390	-91,42
Philippines	23 119	197 175	752,87	209 596	526 309	151,11
Malaysia	129 060	440 911	241,63	585 353	1 075 868	83,80
Myanmar	29 518	5 576	-81,11	192 572	61 202	-68,22
Cambodia	0	188	-	0	3 741	-
Brunei Darussalam	3 010	5 250	74,41	11 724	27 157	131,63
Viet Nam	0	156 242	-	0	185 020	-
Maldives	0	22 745	-	0	48 447	-
Sri Lanka	74 628	10 625	-85,76	294 422	82 602	-71,94
Saudi Arabia	11 976	2 328	-80,56	34 145	16 560	-51,50
Kuwait	2 832	5 129	81,11	19 000	34 969	84,05
Oman	10 560	0	-100,00	24 969	0	-100,00
United Arab Emirates	11 415	877	-92,31	31 139	6 113	-80,37
Algeria	794 214	0	-100,00	2 712 247	0	-100,00
Congo	0	58 943	-	0	252 210	-
Nigeria	863 895	648 870	-24,89	1 337 196	781 927	-41,52
Samoa	0	2 270	-	0	11 530	-
East Timor	86 619	95 572	10,34	132 750	289 748	118,27
Netherlands	113	95	-16,37	870	103	-88,16
France	0	48	-	0	50	-
Belgium	2	16	695,00	1	2	100,00
<b>FILLET IKAN SEGAR ATAU DINGIN</b>	<b>825 969</b>	<b>281 432</b>	<b>-65,93</b>	<b>2 627 099</b>	<b>1 310 670</b>	<b>-50,11</b>
Japan	97 392	96 849	-0,56	52 381	43 672	-16,63
Hong Kong	280	0	-100,00	1 400	0	-100,00
Korea, Republic Of	0	464	-	0	4 143	-
Taiwan	9 782	0	-100,00	14 860	0	-100,00
China	0	19 608	-	0	111 419	-
Singapore	62 027	1 242	-98,00	219 152	5 625	-97,43
Philippines	0	10	-	0	75	-
Malaysia	34 598	59 149	70,96	162 208	152 016	-6,28
Viet Nam	406 622	10 350	-97,45	540 837	84 552	-84,37
United Arab Emirates	23 400	19	-99,92	42 020	257	-99,39
Australia	16 035	11 241	-29,90	77 099	81 510	5,72
United States	150 228	81 000	-46,08	1 380 366	822 174	-40,44
Netherlands	4 960	0	-100,00	31 744	0	-100,00
France	6 000	0	-100,00	44 280	0	-100,00
Germany, Fed. Rep. Of	3 645	0	-100,00	14 580	0	-100,00
Spain	0	1 500	-	0	5 227	-
Greece	11 000	0	-100,00	46 172	0	-100,00
<b>KEPITING DIBEKUKAN</b>	<b>412 335</b>	<b>260 426</b>	<b>-36,84</b>	<b>4 076 297</b>	<b>2 310 650</b>	<b>-43,31</b>
Japan	69 034	86 023	24,61	362 810	360 806	-0,55
Hong Kong	33 837	17 480	-48,34	372 376	122 085	-67,21
Korea, Republic Of	6 300	0	-100,00	76 395	0	-100,00
Taiwan	27 659	0	-100,00	239 472	0	-100,00
Thailand	496	23	-95,46	530	23	-95,75
Singapore	73 850	22 073	-70,11	427 337	86 163	-79,84
Malaysia	49 128	17 465	-64,45	174 855	50 013	-71,40
Viet Nam	7 540	0	-100,00	73 650	0	-100,00
Israel	0	12	-	0	30	-
Jordan	0	4	-	0	355	-
Oman	25 000	0	-100,00	90 250	0	-100,00



**TABEL 5. PERKEMBANGAN EKSPOR INDONESIA MENURUT KOMODITI DAN NEGARA TUJUAN  
JANUARI-FEBRUARI 2015 DAN 2016**

JENIS BARANG (1)	BERAT BERSIH (KG)		PERUB (%) (4)	NILAI FOB ( US\$ )		PERUB (%) (7)
	JAN-FEB 2015 (2)	JAN-FEB 2016 (3)		JAN-FEB 2015 (5)	JAN-FEB 2016 (6)	
United Arab Emirates	5	0	-100,00	4	0	-100,00
Australia	26 920	1	-100,00	363 795	14	-100,00
United States	57 010	107 777	89,05	1 132 180	1 555 397	37,38
Canada	0	90	-	0	44	-
United Kingdom	17 775	9 422	-47,00	361 813	135 435	-62,57
Netherlands	4 660	0	-100,00	106 429	0	-100,00
France	1	57	5 600,00	1	285	28 400,00
Germany, Fed. Rep. Of	7 000	0	-100,00	163 100	0	-100,00
Belgium	6 120	0	-100,00	131 300	0	-100,00
<b>OLAHAN PRODUK SUSU LAINNYA</b>	<b>2 503 962</b>	<b>1 431 289</b>	<b>-42,84</b>	<b>3 433 361</b>	<b>1 975 033</b>	<b>-42,48</b>
Japan	5 400	0	-100,00	9 870	0	-100,00
Hong Kong	5 729	3 235	-43,53	14 082	6 316	-55,14
Korea, Republic Of	0	138 000	-	0	68 250	-
Taiwan	24 697	25 739	4,22	35 636	31 872	-10,56
China	315	363	15,24	346	2 457	610,12
Papua New Guinea	986 659	113 286	-88,52	1 131 219	123 306	-89,10
Thailand	69 609	0	-100,00	132 818	0	-100,00
Singapore	103 313	5 875	-94,31	257 922	38 892	-84,92
Philippines	70 905	68 532	-3,35	293 541	291 917	-0,55
Malaysia	5 025	11 899	136,80	11 228	50 076	346,00
Cambodia	0	19 284	-	0	20 753	-
Brunei Darussalam	10 045	246	-97,55	22 606	1 920	-91,51
Viet Nam	328 860	176 825	-46,23	274 050	149 473	-45,46
Maldives	121 804	18 392	-84,90	151 704	21 766	-85,65
India	550	0	-100,00	4 778	0	-100,00
Togo	12	30	150,00	12	34	180,58
Angola	88 906	25 960	-70,80	150 028	40 500	-73,01
Congo	0	25 920	-	0	39 960	-
Cameroon	0	12 960	-	0	24 300	-
Nigeria	19 200	0	-100,00	21 308	0	-100,00
Sierra Leone	55	0	-100,00	354	0	-100,00
Cote D'Ivoire	57	12	-78,95	60	6	-90,40
Seychelles	0	4 275	-	0	3 454	-
Australia	21 910	18 225	-16,82	25 400	20 430	-19,57
Northern Mariana Islands	491	77	-84,36	1 199	120	-90,01
Vanuatu	852	432	-49,30	5 519	2 661	-51,78
Kiribati	15 030	1 675	-88,86	32 696	980	-97,00
Samoa	0	18 720	-	0	20 691	-
Solomon Islands	2 553	0	-100,00	5 143	0	-100,00
Tonga	0	27 000	-	0	34 775	-
Christmas Islands	0	30	-	0	14	-
East Timor	276 385	414 417	49,94	372 228	581 277	56,16
United States	345 600	299 882	-13,23	479 616	398 832	-16,84
<b>KECAP</b>	<b>1 177 290</b>	<b>1 301 816</b>	<b>10,58</b>	<b>1 522 283</b>	<b>1 931 831</b>	<b>26,90</b>
Japan	675	10 477	1 452,18	1 050	22 365	2 030,00
Hong Kong	40 555	27 674	-31,76	39 847	27 624	-30,68
Korea, Republic Of	4 145	23 074	456,67	13 034	52 332	301,49
Taiwan	33 290	39 525	18,73	50 215	65 389	30,22
Papua New Guinea	0	450	-	0	1 034	-
Thailand	5	0	-100,00	128	0	-100,00
Singapore	40 221	35 991	-10,52	44 063	49 639	12,66
Philippines	4 645	13 108	182,19	5 800	15 294	163,69
Malaysia	374 780	281 894	-24,78	471 729	386 400	-18,09
Myanmar	39 269	14 544	-62,96	69 330	24 920	-64,06
Brunei Darussalam	8 500	7 500	-11,76	15 361	10 716	-30,24
Maldives	168	0	-100,00	342	0	-100,00
India	0	1 650	-	0	3 471	-
Pakistan	0	500	-	0	1 392	-
Saudi Arabia	136 506	201 562	47,66	181 579	331 676	82,66
Kuwait	17 992	24 486	36,09	22 089	33 333	50,90
United Arab Emirates	17 922	71 283	297,74	19 990	91 094	355,70
Qatar	17 606	11 694	-33,58	17 528	13 062	-25,48
Mozambique	0	100	-	0	360	-
Australia	92 501	195 103	110,92	139 833	327 149	133,96
New Zealand	14 673	800	-94,55	25 417	758	-97,02
New Caledonia	19	0	-100,00	111	0	-100,00
East Timor	11 481	55 998	387,74	6 383	74 148	1 061,61
United States	78 275	152 418	94,72	135 303	262 816	94,24
Canada	1 464	550	-62,43	4 142	275	-93,36
United Kingdom	5 633	7 729	37,21	16 581	19 218	15,90
Netherlands	235 856	104 269	-55,79	237 753	78 256	-67,09
Germany, Fed. Rep. Of	1 109	4 536	309,02	4 675	21 204	353,56
Norway	0	8 922	-	0	9 156	-
Czech Republic	0	5 980	-	0	8 752	-
<b>BIOTA AIR LAINNYA</b>	<b>1 503 116</b>	<b>1 176 250</b>	<b>-21,75</b>	<b>2 150 762</b>	<b>2 018 595</b>	<b>-6,15</b>
<b>DIKERINGKAN/DIASINKAN/DIASAPI</b>						
Japan	40 596	106 746	162,95	185 925	328 092	76,46

**TABEL 5. PERKEMBANGAN EKSPOR INDONESIA MENURUT KOMODITI DAN NEGARA TUJUAN  
JANUARI-FEBRUARI 2015 DAN 2016**

JENIS BARANG	BERAT BERSIH (KG)		PERUB (%)	NILAI FOB ( US\$ )		PERUB (%)
	JAN-FEB 2015	JAN-FEB 2016		JAN-FEB 2015	JAN-FEB 2016	
(1)	(2)	(3)	(4)	(5)	(6)	(7)
Hong Kong	64 106	52 189	-18,59	203 781	124 615	-38,85
Korea, Republic Of	23 505	20 630	-12,23	245 709	352 460	43,45
Taiwan	143 573	19 757	-86,24	239 844	34 818	-85,48
Thailand	210	0	-100,00	1 050	0	-100,00
Singapore	30 843	55 099	78,64	106 782	116 441	9,05
Malaysia	80 494	105 530	31,10	372 030	418 589	12,52
Viet Nam	1 119 609	787 267	-29,68	795 242	607 868	-23,56
Sri Lanka	0	29 032	-	0	35 712	-
Australia	80	0	-100,00	350	0	-100,00
United States	10	0	-100,00	4	0	-100,00
Canada	90	0	-100,00	45	0	-100,00
<b>BUAH DAN SAYUR YANG DIASINKAN ATAU DIMANISKAN</b>	<b>726 804</b>	<b>1 195 261</b>	<b>64,45</b>	<b>1 613 688</b>	<b>2 245 559</b>	<b>39,16</b>
Japan	47 743	46 462	-2,68	61 592	52 631	-14,55
Hong Kong	28 282	57 233	102,37	70 184	143 421	104,35
Korea, Republic Of	50 351	33 550	-33,37	120 376	128 947	7,12
Taiwan	15 472	32 090	107,40	49 223	160 096	225,25
China	19 697	5 598	-71,58	57 811	24 518	-57,59
Thailand	48	19 350	40 212,50	239	35 411	14 716,11
Singapore	175 595	153 587	-12,53	313 303	169 518	-45,89
Philippines	26 678	0	-100,00	53 394	0	-100,00
Malaysia	98 896	65 585	-33,68	164 450	151 830	-7,67
Brunei Darussalam	20 398	29 863	46,40	61 770	89 458	44,82
Viet Nam	48 174	211 079	338,16	54 274	104 590	92,71
India	0	306 000	-	0	498 600	-
Bangladesh	714	0	-100,00	210	0	-100,00
Saudi Arabia	10 786	36 874	241,87	38 595	83 191	115,55
Israel	40 719	0	-100,00	159 009	0	-100,00
Jordan	41 779	65 775	57,44	141 537	212 557	50,18
United Arab Emirates	2 043	0	-100,00	8 035	0	-100,00
Qatar	946	0	-100,00	3 064	0	-100,00
Australia	20 382	13 604	-33,25	64 885	91 125	40,44
New Zealand	0	1 108	-	0	16 600	-
Vanuatu	56	0	-100,00	296	0	-100,00
Solomon Islands	271	0	-100,00	2 198	0	-100,00
East Timor	1 129	39 142	3 366,96	2 013	92 878	4 514,68
United States	37 433	20 446	-45,38	91 177	62 221	-31,76
Canada	0	21 872	-	0	54 811	-
United Kingdom	0	7 718	-	0	19 605	-
Netherlands	10 970	9 273	-15,47	14 213	35 350	148,71
Germany, Fed. Rep. Of	4 715	50	-98,94	30 972	550	-98,22
Belgium	4	1	-75,00	7	2	-71,43
Greece	19 000	19 000	0,00	17 300	17 650	2,02
Czech Republic	4 523	0	-100,00	33 562	0	-100,00
<b>MAKANAN BAYI</b>	<b>395 053</b>	<b>1 404 268</b>	<b>255,46</b>	<b>1 546 626</b>	<b>4 431 793</b>	<b>186,55</b>
Hong Kong	42	189	350,00	319	1 516	375,13
Singapore	1 200	0	-100,00	2 254	0	-100,00
Philippines	29 594	9 388	-68,28	119 879	32 319	-73,04
Malaysia	216 000	1 284 796	494,81	812 351	3 922 450	382,85
Myanmar	0	904	-	0	5 953	-
Cambodia	0	5 371	-	0	17 344	-
Brunei Darussalam	0	120	-	0	604	-
Viet Nam	132 000	96 000	-27,27	549 079	441 268	-19,63
Maldives	1 191	141	-88,16	6 452	810	-87,44
Pakistan	0	173	-	0	1 575	-
New Zealand	0	223	-	0	1 007	-
Solomon Islands	3 300	0	-100,00	12 375	0	-100,00
East Timor	11 726	6 274	-46,49	43 917	4 002	-90,89
Netherlands	0	688	-	0	2 944	-
<b>OLAHAN SUSU SEGAR DAN KRIM</b>	<b>2 233 652</b>	<b>3 152 808</b>	<b>41,15</b>	<b>2 234 114</b>	<b>3 018 467</b>	<b>35,11</b>
Hong Kong	202 189	240 418	18,91	137 592	200 016	45,37
Korea, Republic Of	0	1 800	-	0	3 230	-
Taiwan	13 439	14 548	8,25	41 844	25 338	-39,45
Macau	21 852	0	-100,00	14 730	0	-100,00
Papua New Guinea	25 500	510 084	1 900,33	15 444	574 313	3 618,68
Singapore	1 217 989	802 372	-34,12	1 008 615	464 018	-53,99
Philippines	335 356	136 257	-59,37	296 321	76 579	-74,16
Malaysia	170 367	138 211	-18,87	312 957	119 598	-61,78
Brunei Darussalam	93 525	89 663	-4,13	81 377	61 672	-24,21
Viet Nam	0	41 061	-	0	35 579	-
Maldives	20 063	127 596	535,98	22 046	146 304	563,63
Nigeria	0	23	-	0	58	-
South Africa	0	803	-	0	1 117	-
Comoros	0	19 950	-	0	21 350	-
Australia	247	21 180	8 474,90	793	20 811	2 522,99
New Zealand	0	19 800	-	0	18 150	-
Vanuatu	813	336	-58,68	2 931	958	-67,31

**TABEL 5. PERKEMBANGAN EKSPOR INDONESIA MENURUT KOMODITI DAN NEGARA TUJUAN  
JANUARI-FEBRUARI 2015 DAN 2016**

JENIS BARANG (1)	BERAT BERSIH (KG)		PERUB (%) (4)	NILAI FOB ( US\$ )		PERUB (%) (7)
	JAN-FEB 2015 (2)	JAN-FEB 2016 (3)		JAN-FEB 2015 (5)	JAN-FEB 2016 (6)	
Kiribati	1 129	0	-100,00	2 399	0	-100,00
Samoa	0	5 000	-	0	6 250	-
Tonga	1 000	0	-100,00	1 440	0	-100,00
East Timor	130 183	647 106	397,07	295 625	934 574	216,14
Canada	0	19 800	-	0	18 150	-
Netherlands	0	79 200	-	0	72 600	-
France	0	118 800	-	0	108 900	-
Germany, Fed. Rep. Of	0	99 000	-	0	90 750	-
Austria	0	19 800	-	0	18 150	-
<b>HERBAL</b>	<b>136 099</b>	<b>674 487</b>	<b>395,59</b>	<b>910 946</b>	<b>4 948 755</b>	<b>443,25</b>
Hong Kong	2 400	14 681	511,71	407 280	147 415	-63,80
Korea, Republic Of	3 282	6 740	105,36	11 934	86 622	625,84
Taiwan	200	11 063	5 431,51	4 480	141 433	3 056,99
China	6	2	-66,67	275	26	-90,55
Thailand	0	9 388	-	0	73 833	-
Singapore	1	24 610	2 460 860,00	100	237 218	237 118,42
Philippines	5 543	240 448	4 237,87	19 416	648 982	3 242,51
Malaysia	94 343	42 466	-54,99	203 665	322 250	58,23
Myanmar	0	235	-	0	3 485	-
Cambodia	3 278	8 240	151,38	18 179	63 507	249,34
Viet Nam	2 749	141 533	5 048,53	33 693	1 416 832	4 105,12
India	0	50	-	0	500	-
Pakistan	23 596	0	-100,00	202 650	0	-100,00
Lebanon	450	220	-51,11	385	200	-48,05
Turkey	0	7 201	-	0	60 909	-
Australia	0	65 109	-	0	624 656	-
New Zealand	0	9 476	-	0	85 886	-
East Timor	140	1 500	971,43	69	713	933,04
United States	0	6 080	-	0	160 289	-
Germany, Fed. Rep. Of	0	84 876	-	0	865 918	-
Finland	0	490	-	0	400	-
Estonia	111	80	-27,93	8 820	7 680	-12,93
<b>SAUS</b>	<b>1 079 929</b>	<b>1 167 246</b>	<b>8,09</b>	<b>1 705 995</b>	<b>1 971 791</b>	<b>15,58</b>
Japan	1 524	4 825	216,60	5 181	18 538	257,80
Hong Kong	42 280	44 363	4,93	74 794	73 484	-1,75
Korea, Republic Of	27 089	21 277	-21,46	46 393	55 162	18,90
Taiwan	82 801	44 033	-46,82	147 019	69 776	-52,54
China	869	15	-98,27	2 080	2	-99,88
Papua New Guinea	0	409	-	0	782	-
Singapore	50 054	69 624	39,10	68 164	84 960	24,64
Philippines	68 084	52 102	-23,47	93 556	76 368	-18,37
Malaysia	203 386	148 249	-27,11	285 446	197 716	-30,73
Myanmar	407	0	-100,00	763	0	-100,00
Brunei Darussalam	9 819	11 495	17,07	34 890	14 992	-57,03
Viet Nam	0	500	-	0	3 245	-
Maldives	2 013	50	-97,52	5 354	166	-96,91
India	800	0	-100,00	855	0	-100,00
Saudi Arabia	352 945	395 663	12,10	591 576	743 604	25,70
Kuwait	62 356	99 844	60,12	93 836	170 477	81,68
United Arab Emirates	0	56 096	-	0	70 756	-
Qatar	22 414	29 914	33,46	30 728	38 745	26,09
Gambia	0	75	-	0	64	-
Australia	55 503	28 389	-48,85	121 111	62 606	-48,31
New Caledonia	5	0	-100,00	25	0	-100,00
Kiribati	0	1 465	-	0	700	-
Solomon Islands	791	0	-100,00	943	0	-100,00
East Timor	66 409	90 472	36,23	22 499	59 061	162,51
United States	19 233	27 931	45,22	47 305	140 741	197,52
Canada	2 867	322	-88,78	10 999	896	-91,86
United Kingdom	2 880	2 120	-26,39	7 280	4 442	-38,98
Netherlands	5 400	13 300	146,30	15 200	40 577	166,96
France	0	810	-	0	2 981	-
Norway	0	5 483	-	0	10 735	-
Czech Republic	0	18 421	-	0	30 214	-
<b>TEPUNG SEREALIA LAINNYA</b>	<b>926 669</b>	<b>1 188 681</b>	<b>28,27</b>	<b>1 337 699</b>	<b>1 612 273</b>	<b>20,53</b>
Japan	312	248 288	79 479,49	2 440	182 599	7 383,57
Hong Kong	5 321	101 250	1 802,85	5 577	138 044	2 375,23
Korea, Republic Of	0	19 800	-	0	51 987	-
Taiwan	54	0	-100,00	76	0	-100,00
China	0	2 350	-	0	4 074	-
Papua New Guinea	60	0	-100,00	263	0	-100,00
Thailand	156 940	168 150	7,14	131 276	142 552	8,59
Singapore	193 143	154 599	-19,96	718 398	595 119	-17,16
Philippines	146 170	242 145	65,66	96 954	236 429	143,86
Malaysia	83 492	60 694	-27,31	152 215	111 783	-26,56
Cambodia	0	1 760	-	0	7 445	-
Viet Nam	6 087	0	-100,00	17 249	0	-100,00

**TABEL 5. PERKEMBANGAN EKSPOR INDONESIA MENURUT KOMODITI DAN NEGARA TUJUAN  
JANUARI-FEBRUARI 2015 DAN 2016**

JENIS BARANG	BERAT BERSIH (KG)		PERUB (%)	NILAI FOB ( US\$ )		PERUB (%)
	JAN-FEB 2015	JAN-FEB 2016		JAN-FEB 2015	JAN-FEB 2016	
(1)	(2)	(3)	(4)	(5)	(6)	(7)
Bangladesh	162 658	9 150	-94,37	42 550	9 626	-77,38
Sri Lanka	75 000	75 000	0,00	43 500	43 620	0,28
Kuwait	0	2	-	0	10	-
Jordan	0	500	-	0	289	-
United Arab Emirates	12	0	-100,00	41	0	-100,00
South Africa	38 500	0	-100,00	69 990	0	-100,00
Australia	29 641	48 525	63,71	22 281	38 079	70,90
New Zealand	0	3 009	-	0	7 492	-
Guam	1	0	-100,00	89	0	-100,00
East Timor	18 811	9 990	-46,90	10 877	3 903	-64,11
United States	3 543	2 468	-30,34	9 851	8 118	-17,59
Canada	61	0	-100,00	240	0	-100,00
Trinidad And Tobago	0	25 000	-	0	13 500	-
United Kingdom	0	16 000	-	0	17 600	-
Netherlands	6 552	0	-100,00	8 289	0	-100,00
France	173	0	-100,00	3 023	0	-100,00
Switzerland	0	1	-	0	5	-
Norway	138	0	-100,00	2 520	0	-100,00
<b>AGAR-AGAR</b>	<b>126 014</b>	<b>106 839</b>	<b>-15,22</b>	<b>1 489 629</b>	<b>1 109 584</b>	<b>-25,51</b>
Japan	18 100	36 000	98,90	248 748	605 660	143,48
Hong Kong	0	837	-	0	2 982	-
Taiwan	1 000	0	-100,00	19 428	0	-100,00
China	2 000	500	-75,00	52 000	9 400	-81,92
Thailand	4 200	0	-100,00	101 360	0	-100,00
Singapore	16 909	18 483	9,31	26 454	27 476	3,86
Malaysia	1 810	9 664	433,90	6 836	155 323	2 172,17
Maldives	123	1 071	770,73	1 722	3 575	107,62
Saudi Arabia	0	1 915	-	0	38 475	-
Turkey	0	5 000	-	0	74 074	-
Australia	137	313	128,31	1 342	2 529	88,53
East Timor	34 659	22 805	-34,20	6 931	8 926	28,79
United States	0	950	-	0	15 672	-
Uruguay	1 000	0	-100,00	22 300	0	-100,00
Germany, Fed. Rep. Of	16 001	6 300	-60,63	338 963	114 384	-66,25
Belgium	0	1	-	0	2	-
Italy	15 075	1 000	-93,37	336 627	20 120	-94,02
Ukraine	0	1 000	-	0	15 884	-
Croatia	0	1 000	-	0	15 100	-
Russia Federation	15 000	0	-100,00	326 918	0	-100,00
<b>PATI UBI KAYU</b>	<b>3 303 364</b>	<b>1 983 349</b>	<b>-39,96</b>	<b>1 737 935</b>	<b>1 323 643</b>	<b>-23,84</b>
Japan	1 526 684	373 820	-75,51	588 033	282 861	-51,90
Hong Kong	2 980	4 011	34,60	1 872	4 268	128,02
Korea, Republic Of	2 000	55 000	2 650,00	7 427	104 180	1 302,76
Taiwan	1 607 475	1 339 200	-16,69	1 043 057	811 739	-22,18
China	900	0	-100,00	170	0	-100,00
Thailand	4 090	0	-100,00	10 728	0	-100,00
Philippines	0	147 000	-	0	58 800	-
Malaysia	79 114	4 333	-94,52	45 043	3 004	-93,33
Brunei Darussalam	950	1 325	39,47	2 501	3 538	41,45
Sri Lanka	42 800	37 760	-11,78	15 488	16 048	3,62
Israel	0	7 964	-	0	18 544	-
United Arab Emirates	1 050	0	-100,00	1 788	0	-100,00
Australia	0	600	-	0	720	-
New Zealand	18 000	0	-100,00	8 460	0	-100,00
Vanuatu	762	0	-100,00	1 849	0	-100,00
Cook Islands	1 000	1 200	20,00	1 230	1 476	20,00
East Timor	13 833	8 870	-35,88	104	13 693	13 066,81
United States	526	375	-28,71	2 625	1 013	-61,43
Canada	0	736	-	0	662	-
Netherlands	0	1 125	-	0	3 071	-
France	1 200	0	-100,00	7 560	0	-100,00
Sweden	0	30	-	0	25	-
<b>MAKANAN OLAHAN LAINNYA</b>	<b>60 317 260</b>	<b>40 661 147</b>	<b>-32,59</b>	<b>86 059 708</b>	<b>83 831 006</b>	<b>-2,59</b>
Japan	18 802 409	4 532 899	-75,89	3 972 356	4 526 038	13,94
Hong Kong	511 540	499 113	-2,43	1 346 745	1 496 643	11,13
Korea, Republic Of	2 227 773	978 285	-56,09	1 219 206	966 878	-20,70
Taiwan	2 048 451	1 718 304	-16,12	3 456 793	2 863 218	-17,17
China	5 869 578	1 192 787	-79,68	3 894 963	3 031 247	-22,18
Papua New Guinea	78 320	119 150	52,13	3 369 661	2 712 550	-19,50
Thailand	1 353 413	1 530 562	13,09	2 326 750	1 780 020	-23,50
Singapore	7 262 131	5 958 851	-17,95	13 025 800	9 318 219	-28,46
Philippines	6 307 455	6 955 018	10,27	11 639 617	12 435 381	6,84
Malaysia	5 575 700	6 007 604	7,75	8 387 710	9 720 755	15,89
Myanmar	187 906	447 768	138,29	407 404	952 492	133,80
Cambodia	71 981	13 590	-81,12	1 147 987	181 564	-84,18
Brunei Darussalam	32 612	53 446	63,88	96 344	118 709	23,21
Viet Nam	2 139 926	1 447 041	-32,38	6 589 126	6 624 913	0,54

**TABEL 5. PERKEMBANGAN EKSPOR INDONESIA MENURUT KOMODITI DAN NEGARA TUJUAN  
JANUARI-FEBRUARI 2015 DAN 2016**

JENIS BARANG (1)	BERAT BERSIH (KG)		PERUB (%) (4)	NILAI FOB ( US\$ )		PERUB (%) (7)
	JAN-FEB 2015 (2)	JAN-FEB 2016 (3)		JAN-FEB 2015 (5)	JAN-FEB 2016 (6)	
Maldives	2 427	5 440	124,16	6 198	6 545	5,59
India	127 577	854 203	569,56	158 426	1 371 961	765,99
Pakistan	88 640	48 754	-45,00	399 825	214 329	-46,39
Bangladesh	20 668	25 712	24,40	70 149	30 098	-57,09
Sri Lanka	26 181	82 927	216,74	101 023	284 451	181,57
Afghanistan	60 403	43 542	-27,91	201 783	103 446	-48,73
Iraq	4 980	6 255	25,60	4 415	22 407	407,51
Saudi Arabia	1 791 953	1 684 742	-5,98	9 830 387	10 577 261	7,60
Israel	0	5 600	-	0	11 200	-
Kuwait	26 165	1 758	-93,28	96 464	2 153	-97,77
Yemen	73 202	0	-100,00	181 865	0	-100,00
Oman	0	31 730	-	0	76 670	-
Syria Arab Republic	20 992	0	-100,00	83 149	0	-100,00
Turkey	38 897	14 479	-62,78	200 068	110 539	-44,75
United Arab Emirates	91 219	144 317	58,21	427 865	795 554	85,94
Qatar	82 151	75 418	-8,20	321 998	318 551	-1,07
Bahrain	607	9 252	1 424,22	3 367	7 945	135,97
Egypt	0	15 746	-	0	36 458	-
Libyan Arab Jamahiriya	0	29 704	-	0	22 950	-
Sudan	46 421	82 357	77,41	240 745	280 302	16,43
Ethiopia	0	2 054	-	0	8 175	-
Madagascar	45 600	10 320	-77,37	206 500	42 570	-79,38
Somalia	33 295	0	-100,00	140 314	0	-100,00
Kenya	66 656	66 974	0,48	157 980	134 717	-14,73
Reunion	0	19 800	-	0	18 150	-
Mozambique	24 125	0	-100,00	105 000	0	-100,00
Equatorial Guinea	1 576	0	-100,00	3 848	0	-100,00
Togo	23 318	0	-100,00	106 855	0	-100,00
Ghana	0	23 280	-	0	96 030	-
Liberia	0	22 800	-	0	100 890	-
Guinea	35 880	0	-100,00	161 300	0	-100,00
Cameroon	0	52 900	-	0	151 816	-
Nigeria	667 310	687 902	3,09	2 995 980	3 861 534	28,89
Sierra Leone	0	23 280	-	0	96 030	-
Cote D'Ivoire	23 280	0	-100,00	106 700	0	-100,00
Senegal	33 600	0	-100,00	154 000	0	-100,00
Mauritania	10 320	23 280	125,58	47 300	96 030	103,02
Mali	0	46 560	-	0	192 060	-
Benin	5 574	0	-100,00	8 886	0	-100,00
Gambia	58 080	80	-99,86	263 800	104	-99,96
Niger	23 280	0	-100,00	106 700	0	-100,00
Djibouti	450	0	-100,00	10 500	0	-100,00
Mauritius	8 931	813	-90,89	36 766	4 795	-86,96
Australia	374 162	292 304	-21,88	1 677 178	960 128	-42,75
New Zealand	133 297	164 902	23,71	582 784	550 637	-5,52
Guam	0	500	-	0	50	-
New Caledonia	6 781	0	-100,00	12 017	0	-100,00
Northern Mariana Islands	194	0	-100,00	548	0	-100,00
Vanuatu	4 063	16 129	296,98	17 472	55 463	217,44
Fiji	51 410	59 524	15,78	123 070	138 595	12,61
Kiribati	8 010	6 352	-20,70	14 830	14 285	-3,68
Samoa	9 900	1 260	-87,27	26 082	3 340	-87,19
Solomon Islands	12 400	52 439	322,89	38 221	89 762	134,85
Tonga	0	3 875	-	0	10 922	-
Christmas Islands	140	344	145,71	357	361	1,09
East Timor	1 039 386	814 365	-21,65	909 370	909 150	-0,02
United States	571 011	649 358	13,72	1 206 832	1 474 185	22,15
Canada	51 998	166 784	220,75	93 971	251 272	167,39
Suriname	0	116	-	0	3 940	-
Brazil	0	901	-	0	11 587	-
United Kingdom	481 059	170 293	-64,60	790 559	254 915	-67,76
Netherlands	532 722	794 942	49,22	999 256	1 195 445	19,63
France	186 245	352 495	89,26	211 182	437 686	107,26
Germany, Fed. Rep. Of	86 912	1 005 457	1 056,87	75 427	961 972	1 175,37
Austria	0	39 600	-	0	36 300	-
Belgium	164 004	77 405	-52,80	288 021	133 107	-53,79
Switzerland	1 300	2 350	80,77	33 905	3 995	-88,22
Denmark	38	0	-100,00	217	0	-100,00
Norway	17 000	230	-98,64	26 725	960	-96,41
Finland	3 000	18 210	507,00	7 800	23 750	204,49
Ireland	0	808	-	0	1 799	-
Italy	20 000	123 619	518,10	40 500	108 443	167,76
Spain	0	90 240	-	0	77 776	-
Portugal	0	24 994	-	0	124 336	-
Hungary	15 000	0	-100,00	31 500	0	-100,00
Poland	136	39 600	29 017,65	2 226	36 300	1 530,73
Ukraine	0	15 775	-	0	3 385	-
Estonia	1 100	11 500	945,45	2 800	19 998	614,23
Georgia	0	1 200	-	0	1 560	-
Slovakia	0	2 400	-	0	5 520	-

**TABEL 5. PERKEMBANGAN EKSPOR INDONESIA MENURUT KOMODITI DAN NEGARA TUJUAN  
JANUARI-FEBRUARI 2015 DAN 2016**

JENIS BARANG	BERAT BERSIH (KG)		PERUB (%)	NILAI FOB ( US\$ )		PERUB (%)
	JAN-FEB 2015	JAN-FEB 2016		JAN-FEB 2015	JAN-FEB 2016	
(1)	(2)	(3)	(4)	(5)	(6)	(7)
Slovenia	28 850	45 070	56,22	47 741	80 309	68,22
Russia Federation	484 189	17 326	-96,42	978 500	40 229	-95,89
Serbia	0	2 082	-	0	5 201	-
<b>MINUMAN RINGAN</b>	<b>10 407 697</b>	<b>14 014 499</b>	<b>34,66</b>	<b>7 872 043</b>	<b>9 904 263</b>	<b>25,82</b>
Japan	20 620	0	-100,00	21 936	0	-100,00
Hong Kong	341 184	250 211	-26,66	255 415	228 646	-10,48
Korea, Republic Of	45 366	28 174	-37,90	26 319	21 110	-19,79
Taiwan	83 585	131 157	56,91	157 232	169 985	8,11
China	285 200	63 060	-77,89	235 055	45 857	-80,49
Papua New Guinea	563 869	3 028 261	437,05	161 826	1 637 169	911,68
Thailand	92 593	175 473	89,51	50 345	92 249	83,23
Singapore	2 207 392	1 816 646	-17,70	2 162 418	2 464 202	13,96
Philippines	502 883	904 692	79,90	281 881	355 595	26,15
Malaysia	163 266	307 570	88,39	138 169	293 336	112,30
Myanmar	93 330	289 930	210,65	72 208	220 089	204,80
Brunei Darussalam	624 876	850 490	36,11	360 173	463 582	28,71
Viet Nam	114 628	150 741	31,50	61 010	280 504	359,77
Maldives	28 278	70 645	149,82	13 828	51 100	269,54
India	1 041	525	-49,57	2 635	2 150	-18,40
Pakistan	6 338	4 575	-27,81	6 325	4 228	-33,16
Iraq	9	7 590	84 233,33	42	4 644	10 957,90
Saudi Arabia	17 229	117 511	582,05	9 883	55 500	461,57
Israel	26 000	0	-100,00	4 000	0	-100,00
Kuwait	14 529	0	-100,00	8 939	0	-100,00
Oman	387 029	404 004	4,39	242 018	250 153	3,36
United Arab Emirates	194 728	282 545	45,10	120 586	175 087	45,20
Qatar	109 200	62 420	-42,84	64 367	38 577	-40,07
Bahrain	31 983	34 719	8,56	19 414	23 454	20,81
Egypt	360	0	-100,00	2 450	0	-100,00
Togo	1 282	93	-92,75	908	143	-84,28
Guinea	0	14 004	-	0	17 784	-
Angola	0	52	-	0	35	-
Congo	584	12	-97,95	268	22	-91,73
Cameroon	55	0	-100,00	48	0	-100,00
Nigeria	5 277	1 598	-69,72	1 778	623	-64,94
Sierra Leone	2 506	0	-100,00	2 637	0	-100,00
Cote D'Ivoire	28	45	60,71	68	67	-2,68
Senegal	0	220	-	0	17	-
Benin	10 800	0	-100,00	16 200	0	-100,00
Gambia	0	210	-	0	425	-
Australia	122 998	97 050	-21,10	84 847	105 794	24,69
New Zealand	21 065	75 600	258,89	23 149	60 829	162,77
Micronesia, Fed. States Of	0	16 710	-	0	2 639	-
Northern Mariana Islands	720	927	28,75	789	1 480	87,62
Vanuatu	10 236	1 222	-88,06	6 666	4 203	-36,95
American Samoa	0	35 201	-	0	21 180	-
Kiribati	865	1 700	96,53	1 782	2 140	20,09
Samoa	0	6 123	-	0	8 237	-
Solomon Islands	55 984	54 723	-2,25	26 886	18 520	-31,12
Tonga	0	268	-	0	2 998	-
East Timor	2 273 952	3 148 024	38,44	1 623 278	1 518 224	-6,47
United States	1 241 511	1 454 756	17,18	1 040 569	1 161 421	11,61
Canada	56 700	75 600	33,33	46 282	59 445	28,44
United Kingdom	548 100	22 000	-95,99	447 393	14 794	-96,69
Netherlands	32 000	15 422	-51,81	20 407	10 133	-50,35
Germany, Fed. Rep. Of	10 518	0	-100,00	6 584	0	-100,00
Spain	48 000	0	-100,00	32 841	0	-100,00
Slovenia	9 000	12 000	33,33	10 187	15 893	56,01
<b>MINUMAN BERALKOHOL</b>	<b>1 645 163</b>	<b>1 186 464</b>	<b>-27,88</b>	<b>3 162 368</b>	<b>3 160 390</b>	<b>-0,06</b>
Japan	30 079	69 994	132,70	288 940	232 601	-19,50
Hong Kong	8 828	9 882	11,93	169 389	186 703	10,22
Korea, Republic Of	4 540	3 220	-29,07	83 654	60 820	-27,30
Taiwan	4 908	25 669	423,00	3 035	14 367	373,37
China	12 500	9 210	-26,32	216 762	176 983	-18,35
Thailand	843 533	473 994	-43,81	758 013	863 410	13,90
Singapore	63 886	29 886	-53,22	638 431	528 804	-17,17
Philippines	0	20	-	0	44	-
Malaysia	24 664	281 635	1 041,89	151 202	516 155	241,37
Maldives	18 744	743	-96,04	12 509	479	-96,17
Australia	87 322	128 620	47,29	243 033	274 695	13,03
New Zealand	0	2 530	-	0	2 360	-
East Timor	522 958	129 532	-75,23	481 527	203 832	-57,67
United Kingdom	1 110	0	-100,00	1 720	0	-100,00
Netherlands	22 038	21 469	-2,58	113 398	97 615	-13,92
Belgium	53	52	-2,45	753	1 512	100,83
Ireland	0	11	-	0	10	-
<b>AIR MINUM DAN AIR MINERAL</b>	<b>8 014 643</b>	<b>10 743 643</b>	<b>34,05</b>	<b>1 244 761</b>	<b>1 640 471</b>	<b>31,79</b>

**TABEL 5. PERKEMBANGAN EKSPOR INDONESIA MENURUT KOMODITI DAN NEGARA TUJUAN  
JANUARI-FEBRUARI 2015 DAN 2016**

JENIS BARANG	BERAT BERSIH (KG)		PERUB (%)	NILAI FOB ( US\$ )		PERUB (%)
	JAN-FEB 2015	JAN-FEB 2016		JAN-FEB 2015	JAN-FEB 2016	
(1)	(2)	(3)	(4)	(5)	(6)	(7)
Japan	39	43 890	112 439,31	97	6 306	6 392,70
Hong Kong	14 763	58 072	293,36	2 918	9 284	218,22
Taiwan	2 613	19 704	654,07	8 154	31 801	290,00
China	284 549	12	-100,00	50 556	16	-99,97
Macau	0	1 680	-	0	350	-
Papua New Guinea	161 085	319 368	98,26	30 231	42 959	42,10
Thailand	0	10 500	-	0	6 000	-
Singapore	1 799 739	1 858 374	3,26	297 947	269 671	-9,49
Malaysia	621	80	-87,12	386	40	-89,64
Brunei Darussalam	504 509	290 380	-42,44	85 096	56 243	-33,91
United Arab Emirates	24	0	-100,00	38	0	-100,00
Australia	393 238	195 519	-50,28	61 807	36 876	-40,34
Nauru	0	176 494	-	0	26 375	-
Kiribati	21 450	14 690	-31,52	5 850	2 486	-57,50
Solomon Islands	0	35 254	-	0	6 306	-
Christmas Islands	135	20	-85,19	301	81	-72,91
East Timor	4 831 845	7 512 454	55,48	701 354	1 017 891	45,13
United States	6	159 000	2 649 900,00	6	95 400	1 589 900,00
United Kingdom	0	16 000	-	0	12 000	-
Netherlands	19	0	-100,00	10	0	-100,00
Germany, Fed. Rep. Of	3	3	-13,33	5	2	-62,80
Belgium	5	150	2 900,00	6	22	266,67
Spain	0	32 000	-	0	20 362	-
<b>ROKOK KRETEK</b>	<b>11 446 691</b>	<b>13 484 365</b>	<b>17,80</b>	<b>114 163 843</b>	<b>128 256 715</b>	<b>12,34</b>
Japan	16 521	16 042	-2,90	414 740	390 446	-5,86
Hong Kong	33 907	36 446	7,49	538 319	565 815	5,11
Korea, Republic Of	850	0	-100,00	11 592	0	-100,00
Taiwan	45 894	84 590	84,32	468 976	592 462	26,33
China	3 000	0	-100,00	22 920	0	-100,00
Papua New Guinea	418	877	109,72	22 555	47 924	112,47
Thailand	789 205	820 318	3,94	5 358 051	5 369 244	0,21
Singapore	957 095	1 162 342	21,44	14 141 217	14 941 840	5,66
Philippines	337 255	344 657	2,19	3 577 837	3 213 303	-10,19
Malaysia	2 225 641	2 215 376	-0,46	37 272 462	37 456 907	0,49
Cambodia	5 819 584	7 347 175	26,25	41 365 767	52 257 545	26,33
Lao People'S Dem. Rep.	1 868	2 429	30,05	18 879	28 935	53,27
Viet Nam	286 172	515 200	80,03	3 957 019	6 037 340	52,57
Maldives	28 847	7 932	-72,50	326 573	89 731	-72,52
India	4 572	10 471	129,03	63 921	64 082	0,25
Pakistan	44 148	0	-100,00	309 418	0	-100,00
Iran (Islamic Republic Of)	143 640	0	-100,00	567 000	0	-100,00
Saudi Arabia	2 314	4 195	81,27	17 016	34 232	101,18
Syria Arab Republic	71 820	0	-100,00	340 200	0	-100,00
Turkey	245 504	1 540	-99,37	1 004 855	22 396	-97,77
United Arab Emirates	33 286	157 901	374,38	250 810	1 117 598	345,60
Qatar	0	559	-	0	6 095	-
Cyprus	616	0	-100,00	8 090	0	-100,00
Egypt	0	201 096	-	0	839 160	-
South Africa	6 163	0	-100,00	21 250	0	-100,00
Mauritius	224	0	-100,00	3 040	0	-100,00
Australia	24 864	32 228	29,62	428 519	401 615	-6,28
New Zealand	4 789	3 636	-24,07	79 793	58 682	-26,46
East Timor	165 675	184 557	11,40	2 409 853	2 450 130	1,67
United States	0	2	-	0	60	-
Canada	0	1 485	-	0	27 350	-
Panama	82 800	139 194	68,11	72 000	118 800	65,00
Paraguay	36 120	72 240	100,00	952 747	1 910 615	100,54
Belize	27 600	112 480	307,54	24 000	96 000	300,00
Aruba	2 248	2 398	6,69	50 636	26 793	-47,09
Netherlands Antilles	0	4 390	-	0	49 029	-
United Kingdom	0	66	-	0	1 080	-
Netherlands	0	209	-	0	3 320	-
Germany, Fed. Rep. Of	792	761	-3,91	20 008	11 695	-41,55
Spain	2 709	0	-100,00	34 400	0	-100,00
Hungary	0	715	-	0	12 060	-
Poland	550	737	34,00	9 380	12 440	32,62
Czech Republic	0	121	-	0	1 990	-
<b>TEBKAU OLAHAN</b>	<b>4 674 593</b>	<b>3 263 642</b>	<b>-30,18</b>	<b>26 564 881</b>	<b>20 317 673</b>	<b>-23,52</b>
Japan	0	10	-	0	900	-
Hong Kong	43	0	-100,00	6 140	0	-100,00
Korea, Republic Of	16 360	15 655	-4,31	116 496	108 479	-6,88
Taiwan	0	12	-	0	219	-
Singapore	146 574	591 312	303,42	1 113 654	3 201 653	187,49
Philippines	86 570	900	-98,96	355 849	6 898	-98,06
Malaysia	1 512 816	521 038	-65,56	11 715 728	3 235 463	-72,38
Viet Nam	84 055	157 300	87,14	509 178	1 080 750	112,25
India	0	46 260	-	0	382 041	-
Pakistan	0	56 613	-	0	454 602	-

**TABEL 5. PERKEMBANGAN EKSPOR INDONESIA MENURUT KOMODITI DAN NEGARA TUJUAN  
JANUARI-FEBRUARI 2015 DAN 2016**

JENIS BARANG (1)	BERAT BERSIH (KG)		PERUB (%) (4)	NILAI FOB ( US\$ )		PERUB (%) (7)
	JAN-FEB 2015 (2)	JAN-FEB 2016 (3)		JAN-FEB 2015 (5)	JAN-FEB 2016 (6)	
Bangladesh	0	3 600	-	0	26 065	-
Sri Lanka	155 423	206 933	33,14	2 471 360	2 673 768	8,19
Afghanistan	0	1 321	-	0	4 800	-
United Arab Emirates	12	126 720	1 055 900,00	2	803 536	40 176 700,50
Egypt	78 958	97 755	23,81	118 162	203 124	71,90
Cameroon	60 700	0	-100,00	210 030	0	-100,00
Australia	20 689	48 257	133,25	327 215	591 437	80,75
New Zealand	0	1 719	-	0	20 184	-
East Timor	28 916	28 830	-0,30	336 600	334 800	-0,53
United States	1 493 119	367 936	-75,36	2 742 331	705 874	-74,26
Nicaragua	0	10 904	-	0	109 039	-
Brazil	19 685	56 610	187,58	115 274	286 951	148,93
United Kingdom	106 920	0	-100,00	342 144	0	-100,00
Netherlands	17 652	472 884	2 578,93	263 610	1 707 320	547,67
Germany, Fed. Rep. Of	79 938	85 555	7,03	2 360 654	1 640 913	-30,49
Belgium	637 188	348 206	-45,35	3 003 745	2 489 902	-17,11
Denmark	4 510	5 327	18,12	198 615	236 469	19,06
Italy	41 397	11 986	-71,05	48 961	12 487	-74,50
Spain	3 868	0	-100,00	43 802	0	-100,00
Poland	19 800	0	-100,00	43 560	0	-100,00
Lithuania	59 400	0	-100,00	121 770	0	-100,00
<b>ROKOK DAN CERUTU LAINNYA</b>	<b>801 427</b>	<b>1 135 370</b>	<b>41,67</b>	<b>9 436 624</b>	<b>11 804 420</b>	<b>25,09</b>
Japan	26	52	100,00	1 417	4 088	188,47
Hong Kong	998	96	-90,38	74 427	3 300	-95,57
Taiwan	112	125	11,70	3 500	5 080	45,14
Macau	16	0	-100,00	996	0	-100,00
Thailand	59 783	31 429	-47,43	161 152	109 679	-31,94
Singapore	376 152	588 555	56,47	480 328	626 333	30,40
Malaysia	138	1	-99,28	6 433	1	-99,98
Viet Nam	65	0	-100,00	3 000	0	-100,00
Australia	0	4 508	-	0	52 533	-
United States	62 451	134 501	115,37	937 220	2 026 604	116,24
Argentina	0	327	-	0	13 500	-
Netherlands	7	0	-100,00	63	0	-100,00
Germany, Fed. Rep. Of	46 685	75 258	61,20	1 880 569	2 247 225	19,50
Belgium	88 443	85 674	-3,13	1 154 328	1 254 355	8,67
Spain	0	340	-	0	16 000	-
Portugal	38 708	99 430	156,87	1 129 961	2 398 197	112,24
Greece	51 205	6 291	-87,71	1 189 489	124 716	-89,52
Hungary	0	135	-	0	4 140	-
Poland	96	17 008	17 616,45	2 040	356 147	17 358,16
Lithuania	76 542	91 639	19,72	2 411 701	2 562 523	6,25
<b>BENANG PINTAL</b>	<b>124 268 510</b>	<b>126 583 184</b>	<b>1,86</b>	<b>317 669 133</b>	<b>297 588 101</b>	<b>-6,32</b>
Japan	6 366 126	7 025 365	10,36	21 305 158	21 304 438	0,00
Hong Kong	1 932 941	1 165 120	-39,72	8 123 396	4 213 519	-48,13
Korea, Republic Of	8 815 688	9 380 226	6,40	21 103 463	21 129 245	0,12
Taiwan	1 167 153	677 089	-41,99	3 097 712	1 313 527	-57,60
China	16 016 109	16 250 943	1,47	48 174 443	42 654 610	-11,46
Thailand	1 287 233	1 042 425	-19,02	3 270 353	2 055 416	-37,15
Singapore	559 575	63 021	-88,74	2 062 114	93 594	-95,46
Philippines	1 422 387	2 373 401	66,86	3 580 213	5 468 865	52,75
Malaysia	987 418	1 038 892	5,21	1 998 896	1 905 462	-4,67
Myanmar	91 769	255 140	178,02	362 084	718 760	98,51
Cambodia	53 902	4 888	-90,93	219 800	25 477	-88,41
Viet Nam	2 433 505	2 821 939	15,96	6 884 980	8 346 701	21,23
India	3 432 355	1 856 111	-45,92	6 841 957	3 361 603	-50,87
Pakistan	5 597 034	5 121 667	-8,49	14 037 714	10 514 223	-25,10
Bangladesh	5 833 078	8 552 762	46,63	15 748 451	22 047 421	40,00
Sri Lanka	556 589	560 403	0,69	2 079 569	2 003 745	-3,65
Iraq	0	8 709	-	0	16 357	-
Iran (Islamic Republic Of)	57 422	76 248	32,78	94 746	118 846	25,44
Saudi Arabia	18 737	23 363	24,69	20 890	64 855	210,46
Israel	271 254	67 133	-75,25	846 020	174 992	-79,32
Jordan	3	1	-66,67	3	1	-66,67
Yemen	174 496	246 728	41,39	932 211	1 272 799	36,54
Oman	8 437	0	-100,00	20 014	0	-100,00
Syria Arab Republic	165 792	332 652	100,64	340 297	699 300	105,50
Turkey	11 948 104	14 928 687	24,95	27 828 541	32 264 693	15,94
United Arab Emirates	41 644	4 333	-89,60	122 785	24 092	-80,38
Qatar	600	0	-100,00	9 916	0	-100,00
Egypt	9 197 696	9 117 401	-0,87	20 227 975	20 015 918	-1,05
Libyan Arab Jamahiriya	0	10 811	-	0	24 324	-
Morocco	783 871	2 144 764	173,61	1 843 865	4 695 016	154,63
Tunisia	19 268	52 701	173,51	53 587	120 244	124,39
Algeria	21 047	105 937	403,34	42 045	320 070	661,26
Ethiopia	299 757	399 860	33,39	1 002 185	956 865	-4,52
Madagascar	1 260	38 950	2 991,26	116	95 108	81 890,00
Kenya	432 961	223 069	-48,48	1 577 548	585 795	-62,87



**TABEL 5. PERKEMBANGAN EKSPOR INDONESIA MENURUT KOMODITI DAN NEGARA TUJUAN  
JANUARI-FEBRUARI 2015 DAN 2016**

JENIS BARANG (1)	BERAT BERSIH (KG)		PERUB (%) (4)	NILAI FOB ( US\$ )		PERUB (%) (7)
	JAN-FEB 2015 (2)	JAN-FEB 2016 (3)		JAN-FEB 2015 (5)	JAN-FEB 2016 (6)	
Congo	0	1 536	-	0	866	-
Nigeria	0	24 192	-	0	63 602	-
Gabon	2 442	0	-100,00	370	0	-100,00
Senegal	0	7 602	-	0	5 320	-
Mauritania	2	0	-100,00	1	0	-100,00
Djibouti	0	191 916	-	0	494 477	-
South Africa	433 586	356 841	-17,70	1 029 380	580 517	-43,61
Mauritius	115 166	145 226	26,10	384 335	484 918	26,17
Australia	116 229	170 300	46,52	447 992	503 381	12,36
New Zealand	4 701	1 915	-59,26	42 509	11 172	-73,72
Fiji	198	1 386	600,20	1 380	9 012	553,01
East Timor	8 355	12 737	52,45	2 300	4 074	77,15
United States	6 547 937	5 117 523	-21,85	14 963 964	11 908 238	-20,42
Canada	383 527	165 404	-56,87	848 246	464 983	-45,18
Mexico	2 362 458	1 655 162	-29,94	6 168 804	3 653 989	-40,77
Guatemala	636 190	286 820	-54,92	1 704 981	754 189	-55,77
Honduras	65 570	173 729	164,95	171 809	418 039	143,32
Panama	97 977	0	-100,00	238 954	0	-100,00
Chile	231 689	158 500	-31,59	603 615	378 145	-37,35
Venezuela	483 347	0	-100,00	1 892 253	0	-100,00
Argentina	1 017 424	2 049 576	101,45	2 660 611	4 194 831	57,66
Brazil	16 988 424	11 093 054	-34,70	37 452 800	23 326 422	-37,72
Colombia	478 096	2 299 495	380,97	1 087 942	5 026 395	362,01
Uruguay	32 752	12 797	-60,93	86 373	48 245	-44,14
Paraguay	0	51 072	-	0	83 711	-
Ecuador	86 796	44 339	-48,92	234 738	69 931	-70,21
Peru	628 441	808 555	28,66	1 476 435	1 671 962	13,24
Dominican Republic	98 232	189 898	93,32	327 151	543 128	66,02
El Salvador	27 500	41 575	51,18	46 091	72 393	57,07
United Kingdom	567 953	581 417	2,37	1 311 883	1 340 914	2,21
Netherlands	288 949	311 956	7,96	776 647	921 976	18,71
France	6	0	-100,00	6	0	-100,00
Germany, Fed. Rep. Of	2 091 674	1 756 768	-16,01	5 358 955	4 110 856	-23,29
Austria	0	19	-	0	19	-
Belgium	2 094 133	2 898 893	38,43	5 035 102	6 068 336	20,52
Switzerland	0	3	-	0	3	-
Denmark	27 502	22 022	-19,93	63 642	34 559	-45,70
Norway	17 574	0	-100,00	37 863	0	-100,00
Sweden	17 502	16 330	-6,70	42 379	40 850	-3,61
Italy	2 843 557	2 653 579	-6,68	6 879 264	5 928 035	-13,83
Spain	1 420 314	2 183 395	53,73	3 427 087	4 781 582	39,52
Portugal	2 267 470	2 401 873	5,93	5 546 043	5 778 286	4,19
Greece	88 863	209 382	135,62	204 542	437 684	113,98
Hungary	80 056	79 833	-0,28	370 347	336 494	-9,14
Poland	510 428	788 740	54,53	1 188 322	1 813 154	52,58
Romania	137 080	144 528	5,43	423 013	481 537	13,83
Bulgaria	38 436	186 758	385,89	59 582	291 445	389,15
Armenia	0	19 958	-	0	19 559	-
Ukraine	0	4 889	-	0	16 621	-
Lithuania	0	29 365	-	0	84 620	-
Latvia	330 980	382 277	15,50	444 963	430 003	-3,36
Estonia	29 198	70 721	142,21	54 833	124 582	127,20
Georgia	0	19 958	-	0	19 559	-
Croatia	0	8 709	-	0	14 806	-
Slovenia	12 180	116 797	858,93	45 780	292 001	537,84
Russia Federation	562 405	663 126	17,91	672 799	842 801	25,27
<b>KAIN TENUNAN</b>	<b>53 591 184</b>	<b>35 241 400</b>	<b>-34,24</b>	<b>227 094 270</b>	<b>204 246 803</b>	<b>-10,06</b>
Japan	5 878 914	5 336 063	-9,23	31 412 058	26 409 154	-15,93
Hong Kong	34 979	60 271	72,31	353 085	529 883	50,07
Korea, Republic Of	1 066 122	1 001 255	-6,08	4 515 914	3 706 357	-17,93
Taiwan	366 365	308 960	-15,67	1 362 944	1 008 676	-25,99
China	851 732	1 058 424	24,27	5 511 723	5 995 080	8,77
Macau	10 126	12 925	27,64	139 778	155 198	11,03
Papua New Guinea	57 735	52 063	-9,82	444 430	370 062	-16,73
Thailand	1 484 493	912 787	-38,51	6 061 548	4 650 054	-23,29
Singapore	294 900	208 334	-29,35	2 454 924	1 751 471	-28,65
Philippines	538 489	409 898	-23,88	2 586 856	2 826 742	9,27
Malaysia	2 905 856	3 447 060	18,62	12 970 730	12 579 082	-3,02
Myanmar	58 284	107 780	84,92	490 874	1 066 346	117,23
Cambodia	252 362	147 876	-41,40	1 137 493	1 088 102	-4,34
Brunei Darussalam	28 792	25 349	-11,96	240 659	162 315	-32,55
Lao People'S Dem. Rep.	20 992	55 234	163,12	148 924	315 092	111,58
Nepal	10 512	3 683	-64,96	26 649	20 380	-23,53
Viet Nam	634 472	506 308	-20,20	6 095 550	4 373 539	-28,25
Maldives	0	129	-	0	1 813	-
India	140 637	165 886	17,95	994 063	1 189 799	19,69
Pakistan	18 592	109 063	486,61	254 265	935 966	268,11
Bangladesh	722 578	905 231	25,28	4 680 703	5 329 854	13,87
Sri Lanka	254 464	230 551	-9,40	1 340 162	1 244 950	-7,10

**TABEL 5. PERKEMBANGAN EKSPOR INDONESIA MENURUT KOMODITI DAN NEGARA TUJUAN  
JANUARI-FEBRUARI 2015 DAN 2016**

JENIS BARANG (1)	BERAT BERSIH (KG)		PERUB (%) (4)	NILAI FOB ( US\$ )		PERUB (%) (7)
	JAN-FEB 2015 (2)	JAN-FEB 2016 (3)		JAN-FEB 2015 (5)	JAN-FEB 2016 (6)	
Iraq	0	12 240	-	0	88 749	-
Iran (Islamic Republic Of)	84 183	23 881	-71,63	948 999	227 302	-76,05
Saudi Arabia	936 434	823 046	-12,11	7 860 765	5 954 288	-24,25
Israel	358 375	249 899	-30,27	1 356 845	822 623	-39,37
Kuwait	164 145	143 749	-12,43	1 519 783	1 162 760	-23,49
Jordan	32 930	36 191	9,90	549 645	208 909	-61,99
Lebanon	139 614	124 894	-10,54	1 186 300	581 547	-50,98
Yemen	35 056	27 374	-21,91	240 513	203 932	-15,21
Oman	10 555	30 901	192,77	170 555	177 429	4,03
Syria Arab Republic	20 619	6 680	-67,60	203 839	62 154	-69,51
Turkey	23 952 599	7 494 029	-68,71	50 922 799	40 062 438	-21,33
United Arab Emirates	4 305 702	4 991 007	15,92	39 542 401	40 816 878	3,22
Qatar	8 906	41 811	369,47	67 847	333 253	391,18
Bahrain	27 115	58 020	113,98	254 097	432 233	70,11
Cyprus	0	1 037	-	0	7 106	-
Egypt	147 014	167 137	13,69	706 973	1 058 800	49,77
Libyan Arab Jamahiriya	15 106	0	-100,00	111 015	0	-100,00
Morocco	21	10 302	48 957,38	323	92 257	28 448,32
Tunisia	36 974	60 920	64,77	352 249	379 898	7,85
Sudan	52 410	97 282	85,62	392 698	721 602	83,75
Ethiopia	11 926	24 782	107,80	75 976	155 946	105,26
Tanzania, United Rep. Of	25 528	32 911	28,92	165 472	221 684	33,97
Madagascar	2 635	13	-99,51	552	243	-56,04
Somalia	139 075	50 932	-63,38	987 133	275 756	-72,06
Kenya	56 105	154 147	174,75	376 438	1 481 417	293,54
Reunion	20	20	0,00	10	378	3 677,70
Mozambique	12	0	-100,00	42	0	-100,00
Togo	24	0	-100,00	156	0	-100,00
Ghana	70 069	56 874	-18,83	385 807	307 446	-20,31
Congo	100	1 564	1 464,00	1 077	854	-20,75
Cameroon	23 784	0	-100,00	134 481	0	-100,00
Nigeria	11 001	3 960	-64,00	4 917	7 303	48,53
Senegal	0	6 982	-	0	5 220	-
Mauritania	0	20 989	-	0	181 166	-
Uganda	5 343	0	-100,00	19 555	0	-100,00
Djibouti	0	6 779	-	0	54 994	-
South Africa	119 780	131 260	9,58	1 455 190	1 144 321	-21,36
Zimbabwe	1 650	5 031	204,91	30 342	59 312	95,48
Mauritius	731	9 473	1 195,94	9 573	45 635	376,71
Australia	230 248	147 773	-35,82	1 642 799	1 230 126	-25,12
New Zealand	57 882	35 441	-38,77	466 932	306 676	-34,32
Micronesia, Fed. States Of	3 914	0	-100,00	37 535	0	-100,00
New Caledonia	31	79	154,84	1 360	1 519	11,73
Northern Mariana Islands	16	0	-100,00	35	0	-100,00
Vanuatu	88	0	-100,00	2 125	0	-100,00
Wallis And Futuna Islands	3	0	-100,00	30	0	-100,00
Cook Islands	280	0	-100,00	1 290	0	-100,00
Fiji	14 874	11 952	-19,65	155 014	123 367	-20,42
Tonga	25	0	-100,00	266	0	-100,00
East Timor	1 590	10 196	541,26	1 079	10 131	838,87
United States	745 372	778 258	4,41	6 330 151	7 569 095	19,57
Canada	86 948	108 397	24,67	934 993	1 175 126	25,68
Mexico	107 159	174 229	62,59	1 530 785	1 877 227	22,63
Honduras	0	715	-	0	68 348	-
Nicaragua	173	0	-100,00	1 374	0	-100,00
Panama	18 588	31 199	67,84	196 835	242 014	22,95
Suriname	0	2 408	-	0	13 958	-
Chile	51 701	72 101	39,46	299 400	375 059	25,27
Argentina	19 472	2 762	-85,82	135 223	19 708	-85,43
Brazil	105 183	92 100	-12,44	769 891	485 564	-36,93
Colombia	83 180	86 121	3,54	544 600	499 547	-8,27
Uruguay	6 429	0	-100,00	29 511	0	-100,00
Paraguay	2 895	0	-100,00	20 529	0	-100,00
Ecuador	33 958	2 499	-92,64	230 173	28 469	-87,63
Peru	33 032	39 950	20,94	266 465	323 815	21,52
Dominican Republic	25 213	22 519	-10,68	192 562	195 339	1,44
El Salvador	28 636	7 369	-74,27	187 680	40 175	-78,59
Costa Rica	28	0	-100,00	166	0	-100,00
French Polynesia	714	1 545	116,39	14 830	19 791	33,45
Martinique	200	70	-65,00	403	259	-35,67
Netherlands Antilles	1 477	0	-100,00	8 966	0	-100,00
Saint Kitts And Nevis	40	30	-25,00	1 288	1 605	24,65
United Kingdom	88 236	79 598	-9,79	585 710	632 520	7,99
Netherlands	2 182 810	324 670	-85,13	3 786 756	1 862 057	-50,83
France	2 559	4 645	81,53	53 300	35 009	-34,32
Germany, Fed. Rep. Of	504 304	554 840	10,02	2 886 445	2 979 645	3,23
Austria	215	0	-100,00	3 759	0	-100,00
Belgium	929 294	850 021	-8,53	3 360 154	2 728 203	-18,81
Switzerland	1 599	401	-74,94	21 510	2 551	-88,14
Denmark	42 325	18 662	-55,91	259 198	150 708	-41,86

**TABEL 5. PERKEMBANGAN EKSPOR INDONESIA MENURUT KOMODITI DAN NEGARA TUJUAN  
JANUARI-FEBRUARI 2015 DAN 2016**

JENIS BARANG	BERAT BERSIH (KG)		PERUB (%)	NILAI FOB ( US\$ )		PERUB (%)
	JAN-FEB 2015	JAN-FEB 2016		JAN-FEB 2015	JAN-FEB 2016	
(1)	(2)	(3)	(4)	(5)	(6)	(7)
Sweden	22 343	585	-97,38	101 878	6 667	-93,46
Finland	29	0	-100,00	283	0	-100,00
Italy	780 701	1 015 167	30,03	3 218 096	3 435 215	6,75
Spain	432 047	353 215	-18,25	2 261 905	2 136 845	-5,53
Portugal	317 543	262 457	-17,35	1 357 687	1 144 786	-15,68
Greece	19 905	38 841	95,13	179 980	264 160	46,77
Hungary	22 940	9 326	-59,35	300 228	125 615	-58,16
Poland	103 702	120 228	15,94	1 077 959	1 025 230	-4,89
Romania	4 505	0	-100,00	33 501	0	-100,00
Bulgaria	638	2 751	331,22	11 001	31 614	187,37
Uzbekistan	13 630	0	-100,00	71 795	0	-100,00
Lithuania	449	0	-100,00	5 613	0	-100,00
Latvia	0	6 910	-	0	30 443	-
Malta	3 400	0	-100,00	21 763	0	-100,00
Slovenia	8 659	124	-98,57	103 474	2 868	-97,23
Russia Federation	2	0	-100,00	8	0	-100,00
Montenegro	23 063	0	-100,00	130 276	0	-100,00
<b>SERAT STAPEL BUATAN</b>	<b>65 343 565</b>	<b>52 019 059</b>	<b>-20,39</b>	<b>83 944 711</b>	<b>64 912 437</b>	<b>-22,67</b>
Japan	1 372 627	3 116 971	127,08	1 689 044	4 724 459	179,71
Korea, Republic Of	1 098 557	775 519	-29,41	1 352 715	1 313 767	-2,88
Taiwan	3 028 238	2 153 340	-28,89	3 239 455	3 010 267	-7,07
China	6 745 709	2 454 061	-63,62	9 223 408	3 088 303	-66,52
Thailand	3 518 280	1 789 550	-49,14	4 377 624	2 136 817	-51,19
Singapore	7 900	92	-98,84	14 996	520	-96,54
Malaysia	201 186	237 295	17,95	210 562	242 909	15,36
Nepal	49 512	0	-100,00	62 689	0	-100,00
Viet Nam	2 037 637	4 182 330	105,25	2 403 365	3 417 079	42,18
Maldives	0	75	-	0	1 275	-
India	5 420 471	3 999 886	-26,21	6 225 817	5 566 370	-10,59
Pakistan	5 777 944	5 864 241	1,49	7 614 195	8 866 387	16,45
Bangladesh	6 576 063	9 025 389	37,25	6 942 962	10 205 702	46,99
Sri Lanka	892	0	-100,00	907	0	-100,00
Iran (Islamic Republic Of)	760 900	0	-100,00	776 335	0	-100,00
Saudi Arabia	93 498	95 123	1,74	107 408	85 317	-20,57
Israel	815 637	266 944	-67,27	1 452 516	441 650	-69,59
Lebanon	21 500	97 510	353,53	29 367	160 677	447,13
Turkey	12 575 554	4 520 584	-64,05	19 485 243	6 499 590	-66,64
United Arab Emirates	1 893 780	0	-100,00	1 837 177	0	-100,00
Egypt	159 557	97 408	-38,95	244 026	175 878	-27,93
Tanzania, United Rep. Of	20 288	0	-100,00	26 203	0	-100,00
Kenya	43 290	47 542	9,82	48 636	42 535	-12,54
Ghana	0	42 099	-	0	44 203	-
Djibouti	160 548	0	-100,00	253 595	0	-100,00
South Africa	85 215	0	-100,00	141 578	0	-100,00
Malawi	0	326	-	0	3 435	-
Mauritius	148 089	145 581	-1,69	260 858	253 744	-2,73
Australia	824 216	670 056	-18,70	937 955	753 470	-19,67
New Zealand	118 768	127 763	7,57	121 069	128 085	5,79
Palau	0	154	-	0	3 762	-
United States	2 968 143	2 769 908	-6,68	4 465 448	3 596 248	-19,47
Canada	78 144	141 482	81,05	65 826	117 631	78,70
Mexico	19 740	337 910	1 611,80	24 675	378 388	1 433,49
Chile	0	187 294	-	0	387 303	-
Venezuela	21 000	0	-100,00	27 942	0	-100,00
Brazil	538 008	918 800	70,78	643 294	1 429 106	122,15
Colombia	774 938	523 468	-32,45	857 687	459 345	-46,44
Ecuador	0	428 482	-	0	404 611	-
Peru	22 142	487 477	2 101,60	30 334	500 627	1 550,38
Costa Rica	0	700	-	0	9 362	-
United Kingdom	1 586 415	2 398 436	51,19	1 696 428	2 211 761	30,38
Netherlands	538 649	380	-99,93	627 484	20 540	-96,73
France	175 657	39 625	-77,44	278 161	65 253	-76,54
Germany, Fed. Rep. Of	1 580 539	1 274 407	-19,37	1 930 299	1 322 356	-31,49
Austria	1 422	205	-85,58	1 462	205	-85,98
Belgium	1 697 826	1 229 781	-27,57	2 071 230	1 331 135	-35,73
Italy	685 153	608 567	-11,18	867 541	637 462	-26,52
Spain	721 935	849 431	17,66	827 610	767 603	-7,25
Portugal	26 400	0	-100,00	33 267	0	-100,00
Poland	156 621	112 868	-27,94	173 223	107 301	-38,06
Bulgaria	24 190	0	-100,00	25 900	0	-100,00
Lithuania	127 531	0	-100,00	169 615	0	-100,00
Estonia	43 256	0	-100,00	47 581	0	-100,00
<b>SERAT/BENANG/STRIP FILAMEN BUATAN</b>	<b>36 232 113</b>	<b>34 556 263</b>	<b>-4,63</b>	<b>67 461 067</b>	<b>59 159 419</b>	<b>-12,31</b>
Japan	2 524 767	2 789 564	10,49	6 791 183	7 053 995	3,87
Hong Kong	79 073	46 528	-41,16	166 540	244 670	46,91
Korea, Republic Of	2 958 179	1 278 791	-56,77	4 860 149	2 186 974	-55,00
Taiwan	899 166	1 174 359	30,61	981 441	1 363 455	38,92

**TABEL 5. PERKEMBANGAN EKSPOR INDONESIA MENURUT KOMODITI DAN NEGARA TUJUAN  
JANUARI-FEBRUARI 2015 DAN 2016**

JENIS BARANG	BERAT BERSIH (KG)		PERUB (%)	NILAI FOB ( US\$ )		PERUB (%)
	JAN-FEB 2015	JAN-FEB 2016		JAN-FEB 2015	JAN-FEB 2016	
(1)	(2)	(3)	(4)	(5)	(6)	(7)
China	1 268 988	290 416	-77,11	1 927 189	959 835	-50,20
Thailand	2 754 580	2 844 715	3,27	7 599 553	6 354 572	-16,38
Singapore	2 162	52 786	2 341,51	69 036	251 912	264,90
Philippines	94 734	88 056	-7,05	293 352	211 127	-28,03
Malaysia	369 961	203 488	-45,00	884 410	595 991	-32,61
Myanmar	377	0	-100,00	5 705	0	-100,00
Cambodia	21 000	23 760	13,14	31 571	67 849	114,91
Viet Nam	2 988 881	3 370 552	12,77	6 323 429	6 523 741	3,17
Maldives	0	45	-	0	183	-
India	2 696 321	2 246 274	-16,69	3 876 224	3 056 849	-21,14
Pakistan	1 041 820	215 579	-79,31	1 440 111	357 223	-75,19
Bangladesh	340 805	696 059	104,24	925 222	1 662 029	79,64
Sri Lanka	237	1 500	532,91	852	4 075	378,29
Iran (Islamic Republic Of)	0	46 080	-	0	67 502	-
Saudi Arabia	98 778	46	-99,95	133 446	21 701	-83,74
Israel	21 534	561	-97,39	33 539	1 049	-96,87
Jordan	0	103 200	-	0	114 744	-
Lebanon	2 505	0	-100,00	10 181	0	-100,00
Syria Arab Republic	46 940	39 118	-16,66	29 967	78 621	162,36
Turkey	6 237 128	5 611 937	-10,02	10 727 153	8 335 563	-22,29
United Arab Emirates	22 511	6 292	-72,05	30 336	19 856	-34,55
Egypt	1 652 334	1 774 085	7,37	2 653 049	2 781 794	4,85
Morocco	0	21 954	-	0	54 886	-
Tunisia	41 306	9 240	-77,63	80 812	12 299	-84,78
Kenya	94 944	0	-100,00	122 275	0	-100,00
Djibouti	94 944	108 000	13,75	124 542	111 341	-10,60
Swaziland	14 919	49 711	233,21	32 200	103 719	222,11
South Africa	189 577	146 577	-22,68	452 280	252 056	-44,27
Australia	130	171 725	131 996,37	250	219 880	87 852,08
United States	1 557 954	1 078 907	-30,75	2 834 675	1 684 701	-40,57
Canada	632 228	218 572	-65,43	1 088 424	328 873	-69,78
Mexico	897 794	466 135	-48,08	1 381 351	716 060	-48,16
Chile	0	21 993	-	0	30 980	-
Venezuela	69 144	9 240	-86,64	114 555	13 025	-88,63
Argentina	717 357	1 615 931	125,26	1 453 426	2 665 162	83,37
Brazil	1 977 234	3 132 361	58,42	3 587 834	3 667 511	2,22
Colombia	48 936	22 164	-54,71	74 231	25 841	-65,19
Uruguay	23 589	0	-100,00	31 668	0	-100,00
Ecuador	9 570	0	-100,00	35 113	0	-100,00
Peru	32 784	201 684	515,19	69 957	442 856	533,04
United Kingdom	444 724	369 436	-16,93	630 464	497 029	-21,16
Netherlands	130 646	29 808	-77,18	255 488	54 759	-78,57
France	59 817	66 417	11,03	93 560	86 538	-7,51
Germany, Fed. Rep. Of	718 025	752 291	4,77	1 341 598	1 239 754	-7,59
Belgium	504 195	492 433	-2,33	839 263	701 261	-16,44
Denmark	21 725	38 738	78,31	34 760	74 179	113,40
Italy	995 932	1 510 152	51,63	1 614 121	2 273 302	40,84
Spain	181 719	119 690	-34,13	342 576	217 526	-36,50
Portugal	237 821	320 996	34,97	389 207	443 664	13,99
Greece	0	28 990	-	0	38 781	-
Poland	67 149	133 230	98,41	126 351	182 808	44,68
Romania	21 900	84 696	286,74	43 303	135 262	212,36
Bulgaria	219 048	263 490	20,29	316 370	349 298	10,41
Slovenia	9 421	49 408	424,45	19 314	78 559	306,75
Russia Federation	94 800	118 500	25,00	137 460	142 200	3,45
<b>KAIN RAJUTAN</b>	<b>3 359 530</b>	<b>2 623 419</b>	<b>-21,91</b>	<b>18 554 412</b>	<b>14 816 871</b>	<b>-20,14</b>
Japan	133 212	125 811	-5,56	577 103	630 577	9,27
Hong Kong	68 850	12 431	-81,94	985 871	164 397	-83,32
Korea, Republic Of	146 194	250 487	71,34	861 917	1 416 176	64,31
Taiwan	11 584	8 528	-26,38	143 247	62 150	-56,61
China	49 304	28 220	-42,76	227 248	226 639	-0,27
Thailand	294 491	412 860	40,19	1 727 793	2 120 372	22,72
Singapore	99 061	57 435	-42,02	585 990	171 669	-70,70
Philippines	73 597	31 371	-57,37	509 532	431 426	-15,33
Malaysia	289 803	68 192	-76,47	1 085 750	368 564	-66,05
Myanmar	29 426	42 638	44,90	158 453	290 713	83,47
Cambodia	155 582	112 892	-27,44	1 087 135	791 363	-27,21
Brunei Darussalam	140	0	-100,00	14 884	0	-100,00
Lao People'S Dem. Rep.	131 719	26 576	-79,82	704 769	165 997	-76,45
Viet Nam	484 104	331 110	-31,60	3 321 372	2 368 118	-28,70
India	1	437	43 610,00	24	2 425	10 003,13
Pakistan	3 535	0	-100,00	30 259	0	-100,00
Bangladesh	205 902	107 753	-47,67	1 236 639	751 026	-39,27
Sri Lanka	75 643	89 191	17,91	509 765	620 953	21,81
Saudi Arabia	371	7 987	2 052,90	17 421	47 069	170,19
Kuwait	0	12 098	-	0	59 965	-
Jordan	0	6 171	-	0	44 560	-
Lebanon	1 330	850	-36,09	40 562	5 030	-87,60
United Arab Emirates	22 108	12 072	-45,40	215 819	110 251	-48,92

**TABEL 5. PERKEMBANGAN EKSPOR INDONESIA MENURUT KOMODITI DAN NEGARA TUJUAN  
JANUARI-FEBRUARI 2015 DAN 2016**

JENIS BARANG	BERAT BERSIH (KG)		PERUB (%)	NILAI FOB ( US\$ )		PERUB (%)
	JAN-FEB 2015	JAN-FEB 2016		JAN-FEB 2015	JAN-FEB 2016	
(1)	(2)	(3)	(4)	(5)	(6)	(7)
Egypt	0	7 987	-	0	32 046	-
Madagascar	0	13 985	-	0	93 042	-
South Africa	9 809	9 607	-2,06	57 133	61 154	7,04
Mauritius	7 750	3 465	-55,29	13 250	29 312	121,22
Australia	98 372	27 319	-72,23	505 424	198 542	-60,72
New Zealand	10 137	12 215	20,50	62 703	67 227	7,21
Fiji	0	26 410	-	0	121 902	-
East Timor	17 350	498	-97,13	18 998	2 081	-89,05
United States	127 429	139 537	9,50	617 367	706 617	14,46
Canada	0	250	-	0	1 965	-
Mexico	2 706	1 573	-41,86	21 352	8 319	-61,04
Honduras	7 176	6 999	-2,47	77 767	83 938	7,93
Suriname	0	1 304	-	0	7 417	-
Chile	1 173	4 768	306,48	14 376	30 234	110,31
Brazil	6 339	116	-98,16	90 428	805	-99,11
Colombia	18 216	14 078	-22,72	102 589	70 489	-31,29
Uruguay	1 170	0	-100,00	6 502	0	-100,00
Paraguay	8 500	0	-100,00	48 530	0	-100,00
Ecuador	4 972	280	-94,37	54 583	4 166	-92,37
Peru	6 651	0	-100,00	51 661	0	-100,00
Belize	880	0	-100,00	7 282	0	-100,00
Dominican Republic	8	0	-100,00	20	0	-100,00
United Kingdom	1 349	21	-98,44	32 794	301	-99,08
Netherlands	43	31 079	72 176,28	220	113 794	51 624,76
France	4	1 682	41 940,75	500	6 484	1 196,73
Germany, Fed. Rep. Of	39 670	151 529	281,97	130 599	495 105	279,10
Belgium	105 262	112 952	7,31	341 221	487 780	42,95
Denmark	2	0	-100,00	18	0	-100,00
Sweden	165	0	-100,00	2 178	0	-100,00
Italy	232 314	240 172	3,38	1 057 519	1 106 496	4,63
Spain	3 544	0	-100,00	61 322	0	-100,00
Portugal	0	11	-	0	282	-
Greece	2 121	0	-100,00	27 207	0	-100,00
Poland	857	979	14,26	11 760	14 012	19,15
Slovenia	50 822	0	-100,00	156 654	0	-100,00
Czech Republic	318 392	69 493	-78,17	937 752	223 922	-76,12
Russia Federation	390	0	-100,00	3 150	0	-100,00
<b>KAIN SULAMAN/BORDIR</b>	<b>243 379</b>	<b>148 292</b>	<b>-39,07</b>	<b>12 473 403</b>	<b>5 979 731</b>	<b>-52,06</b>
Japan	1 335	530	-60,34	61 928	20 121	-67,51
Hong Kong	16 035	259	-98,39	27 341	20 561	-24,80
China	116	91	-21,94	4 873	16 804	244,82
Thailand	26 545	15 570	-41,35	643 604	284 853	-55,74
Singapore	1 475	8 539	478,88	14 731	39 145	165,73
Malaysia	74 255	10 400	-85,99	8 166 734	1 623 318	-80,12
Cambodia	2 221	3 721	67,54	97 777	119 409	22,12
Viet Nam	0	121	-	0	8 795	-
India	6 051	63	-98,97	115 954	2 147	-98,15
Bangladesh	0	2 760	-	0	166 394	-
Sri Lanka	4 987	1 964	-60,62	635 786	515 277	-18,95
Saudi Arabia	4 014	5 917	47,41	265 375	83 074	-68,70
Kuwait	2 346	3 353	42,93	74 534	221 260	196,86
Lebanon	885	150	-83,05	6 220	4 101	-34,07
Yemen	7 708	3	-99,97	97 717	3	-100,00
United Arab Emirates	36 289	30 329	-16,42	1 195 179	452 097	-62,17
Bahrain	0	440	-	0	10 569	-
Egypt	15 734	20 770	32,01	205 174	1 439 010	601,36
Australia	2 920	3 082	5,56	35 155	38 046	8,22
East Timor	0	26	-	0	25	-
United States	4 986	277	-94,45	139 013	15 306	-88,99
Mexico	1 089	0	-100,00	29 056	0	-100,00
Guatemala	3 427	412	-87,98	62 488	9 447	-84,88
Panama	8 289	2 640	-68,15	101 268	42 083	-58,44
Chile	2 767	0	-100,00	73 925	0	-100,00
Brazil	4 119	3 406	-17,30	121 925	96 316	-21,00
Uruguay	482	0	-100,00	10 948	0	-100,00
Ecuador	0	4 562	-	0	89 199	-
Peru	1 668	0	-100,00	22 547	0	-100,00
El Salvador	1 185	0	-100,00	16 420	0	-100,00
Haiti	0	14 188	-	0	334 264	-
United Kingdom	108	30	-72,22	10 622	1 419	-86,64
Netherlands	144	303	110,07	5 364	9 729	81,37
France	0	3 265	-	0	126 550	-
Germany, Fed. Rep. Of	2 236	0	-100,00	36 506	0	-100,00
Italy	5 579	939	-83,17	113 155	22 838	-79,82
Spain	1 017	648	-36,30	19 264	12 723	-33,95
Portugal	533	954	78,99	18 026	24 169	34,08
Greece	0	161	-	0	4 161	-
Poland	0	4 866	-	0	73 326	-
Ukraine	2 785	1	-99,96	41 027	2	-100,00

**TABEL 5. PERKEMBANGAN EKSPOR INDONESIA MENURUT KOMODITI DAN NEGARA TUJUAN  
JANUARI-FEBRUARI 2015 DAN 2016**

JENIS BARANG (1)	BERAT BERSIH (KG)		PERUB (%) (4)	NILAI FOB ( US\$ )		PERUB (%) (7)
	JAN-FEB 2015 (2)	JAN-FEB 2016 (3)		JAN-FEB 2015 (5)	JAN-FEB 2016 (6)	
Latvia	49	21	-57,76	3 767	509	-86,50
Russia Federation	0	3 535	-	0	52 681	-
<b>SERAT TEKSTIL</b>	<b>8 435 800</b>	<b>10 409 047</b>	<b>23,39</b>	<b>5 795 022</b>	<b>6 151 177</b>	<b>6,15</b>
Japan	422 481	824 127	95,07	629 714	600 142	-4,70
Hong Kong	59 366	24	-99,96	149 093	822	-99,45
Korea, Republic Of	0	780 437	-	0	102 333	-
Taiwan	1 450 424	848 554	-41,50	1 339 603	682 568	-49,05
China	4 853 185	5 763 770	18,76	1 868 820	2 444 251	30,79
Thailand	489 690	466 088	-4,82	702 523	530 210	-24,53
Singapore	2	593	29 555,00	17	9 520	55 899,88
Philippines	180 107	163 567	-9,18	147 283	145 554	-1,17
Malaysia	8 194	170 613	1 982,17	19 946	97 908	390,86
Myanmar	1 225	0	-100,00	10 436	0	-100,00
Brunei Darussalam	719	996	38,46	4 720	5 508	16,71
Viet Nam	639 149	198 268	-68,98	512 153	114 144	-77,71
India	124 477	236 518	90,01	41 077	268 326	553,23
Bangladesh	0	86 545	-	0	166 683	-
Saudi Arabia	0	199 292	-	0	324 185	-
United Arab Emirates	0	42	-	0	100	-
Australia	1 880	0	-100,00	9 326	0	-100,00
East Timor	2 796	236	-91,56	420	101	-76,06
United States	40 571	20 009	-50,68	46 806	19 944	-57,39
Mexico	0	16 953	-	0	25 426	-
Guatemala	0	58 346	-	0	56 012	-
Chile	58 763	0	-100,00	102 193	0	-100,00
Ecuador	0	19 000	-	0	25 340	-
Bahamas	2 500	0	-100,00	30 581	0	-100,00
Netherlands	1 356	91 109	6 618,95	14 758	45 706	209,70
Belgium	0	325 177	-	0	263 394	-
Switzerland	42	0	-100,00	189	0	-100,00
Italy	0	39 950	-	0	66 189	-
Estonia	0	39 792	-	0	65 616	-
Russia Federation	98 873	59 041	-40,29	165 364	91 196	-44,85
<b>SUTRA</b>	<b>28 262</b>	<b>38 603</b>	<b>36,59</b>	<b>173 795</b>	<b>31 540</b>	<b>-81,85</b>
China	409	38 000	9 190,95	2 400	26 086	986,91
Thailand	25 685	0	-100,00	167 569	0	-100,00
Singapore	149	0	-100,00	451	0	-100,00
Cambodia	985	0	-100,00	985	0	-100,00
East Timor	538	55	-89,78	330	55	-83,33
United States	494	121	-75,60	2 054	2 296	11,79
Netherlands	0	428	-	0	3 103	-
France	2	0	-100,00	6	0	-100,00
<b>BARANG TEKSTIL LAINNYA</b>	<b>24 371 254</b>	<b>24 386 555</b>	<b>0,06</b>	<b>107 543 220</b>	<b>99 929 186</b>	<b>-7,08</b>
Japan	3 725 105	4 033 580	8,28	20 167 699	20 799 369	3,13
Hong Kong	103 046	149 154	44,75	1 714 953	1 621 033	-5,48
Korea, Republic Of	1 097 382	1 400 713	27,64	6 056 427	6 682 758	10,34
Taiwan	372 517	424 873	14,05	2 037 344	2 328 125	14,27
China	2 151 159	2 349 065	9,20	7 143 263	5 625 453	-21,25
Mongolia	5 880	0	-100,00	89 800	0	-100,00
Papua New Guinea	2 452	5 286	115,57	13 794	6 202	-55,03
Thailand	572 581	725 231	26,66	2 557 748	2 522 513	-1,38
Singapore	443 093	810 895	83,01	3 225 314	2 287 921	-29,06
Philippines	389 494	274 479	-29,53	846 261	895 000	5,76
Malaysia	1 467 702	1 208 109	-17,69	3 947 409	3 096 486	-21,56
Myanmar	147 369	246 151	67,03	517 996	629 929	21,61
Cambodia	95 789	13 889	-85,50	884 142	253 211	-71,36
Brunei Darussalam	34 141	25 638	-24,91	88 177	99 067	12,35
Lao People'S Dem. Rep.	0	203	-	0	3 625	-
Nepal	63 291	253 946	301,24	161 759	526 334	225,38
Viet Nam	570 802	556 412	-2,52	2 480 605	3 496 886	40,97
Maldives	4 964	34 293	590,83	73 768	175 036	137,28
India	2 095 791	1 493 166	-28,75	7 562 135	5 522 926	-26,97
Pakistan	11 287	104 577	826,53	85 030	50 616	-40,47
Bangladesh	169 153	59 960	-64,55	482 762	214 979	-55,47
Sri Lanka	143 482	111 076	-22,59	1 584 920	1 180 088	-25,54
Iraq	13 978	13 982	0,03	41 860	32 806	-21,63
Iran (Islamic Republic Of)	850	140	-83,48	5 883	1 680	-71,44
Saudi Arabia	131 860	99 368	-24,64	1 691 923	682 923	-59,64
Israel	80 592	80 845	0,31	172 148	135 072	-21,54
Kuwait	16 154	152 281	842,68	139 861	1 022 750	631,26
Jordan	0	3 684	-	0	34 242	-
Lebanon	0	641	-	0	5 786	-
Yemen	10 473	0	-100,00	100 539	0	-100,00
Oman	0	42 242	-	0	307 299	-
Turkey	59 637	78 161	31,06	1 074 611	844 447	-21,42
United Arab Emirates	379 600	586 576	54,52	4 758 821	4 377 270	-8,02
Qatar	0	500	-	0	204	-

**TABEL 5. PERKEMBANGAN EKSPOR INDONESIA MENURUT KOMODITI DAN NEGARA TUJUAN  
JANUARI-FEBRUARI 2015 DAN 2016**

JENIS BARANG (1)	BERAT BERSIH (KG)		PERUB (%) (4)	NILAI FOB ( US\$ )		PERUB (%) (7)
	JAN-FEB 2015 (2)	JAN-FEB 2016 (3)		JAN-FEB 2015 (5)	JAN-FEB 2016 (6)	
Bahrain	0	3 123	-	0	30 035	-
Egypt	13 355	17 039	27,58	152 917	133 072	-12,98
Libyan Arab Jamahiriya	950	0	-100,00	61 275	0	-100,00
Morocco	691	23 001	3 228,68	21 624	126 780	486,29
Algeria	0	26 085	-	0	105 447	-
Sudan	150	0	-100,00	116	0	-100,00
Tanzania, United Rep. Of	0	15 070	-	0	20 459	-
Madagascar	0	1	-	0	3	-
Somalia	52 050	64 210	23,36	535 365	1 166 644	117,92
Kenya	26 171	74 030	182,87	165 351	144 740	-12,47
Reunion	52	274	426,54	792	2 427	206,49
Mozambique	180	950	427,78	3 918	2 115	-46,02
Togo	8 472	8 795	3,81	48 383	46 387	-4,13
Ghana	8 729	16 062	84,01	54 018	36 080	-33,21
Angola	12 591	17	-99,87	31 065	517	-98,33
Congo	190	65	-65,79	1 583	35	-97,79
Cameroon	529	24	-95,46	2 382	264	-88,92
Nigeria	130	1 487	1 043,85	627	2 404	283,45
Gabon	46	0	-100,00	1 138	0	-100,00
Cote D'Ivoire	30	38	26,67	38	30	-20,63
Senegal	96 558	17 782	-81,58	303 155	42 106	-86,11
Mauritania	48 718	25 007	-48,67	76 302	30 463	-60,08
Seychelles	3 762	2 957	-21,40	69 167	5 397	-92,20
Uganda	21	0	-100,00	5	0	-100,00
Djibouti	0	14	-	0	108	-
South Africa	185 765	214 589	15,52	889 083	1 058 285	19,03
Zimbabwe	0	249	-	0	2 560	-
Mauritius	10 728	331	-96,91	5 762	8 310	44,23
Democratic Rep. Of The Congo	18 379	0	-100,00	35 893	0	-100,00
Australia	1 494 663	1 016 955	-31,96	5 047 209	3 418 429	-32,27
New Zealand	134 428	101 166	-24,74	571 981	325 901	-43,02
Guam	135	31	-77,04	578	156	-72,94
Palau	0	63	-	0	128	-
New Caledonia	4 716	5 438	15,31	31 895	66 765	109,33
Northern Mariana Islands	672	72	-89,29	1 502	299	-80,12
Vanuatu	401	343	-14,46	11 578	3 850	-66,74
Wallis And Futuna Islands	463	165	-64,36	3 454	2 446	-29,18
Cook Islands	1 100	0	-100,00	1 772	0	-100,00
Fiji	947	1 020	7,71	5 166	2 301	-55,46
Kiribati	1 630	0	-100,00	1 650	0	-100,00
Tonga	280	0	-100,00	4 171	0	-100,00
East Timor	283 923	211 321	-25,57	112 166	128 484	14,55
United States	2 871 979	3 365 178	17,17	9 697 266	10 987 393	13,30
Canada	321 079	271 853	-15,33	833 647	813 432	-2,42
Mexico	226 061	75 686	-66,52	1 611 094	208 666	-87,05
Guatemala	76	0	-100,00	12 338	0	-100,00
Honduras	4 913	62	-98,73	81 417	1 850	-97,73
Panama	103 475	0	-100,00	152 502	0	-100,00
Cuba	0	28 540	-	0	57 839	-
Suriname	47 843	35 934	-24,89	99 453	53 046	-46,66
Chile	676	330	-51,24	6 649	1 252	-81,17
Argentina	0	10	-	0	320	-
Brazil	36 534	82 783	126,59	282 619	375 237	32,77
Colombia	8 397	0	-100,00	21 298	0	-100,00
Uruguay	20 186	42 281	109,46	47 488	99 912	110,39
Ecuador	0	1 326	-	0	24 795	-
Peru	13 726	6	-99,96	75 996	49	-99,94
Guyana	25 125	10 022	-60,11	57 980	21 170	-63,49
Bahamas	4 686	0	-100,00	62 950	0	-100,00
Jamaica	69 087	65 132	-5,72	172 572	167 586	-2,89
Puerto Rico	0	232	-	0	2 004	-
Belize	0	668	-	0	1 182	-
Dominican Republic	6 237	5 751	-7,79	178 641	123 443	-30,90
El Salvador	0	560	-	0	13 425	-
Costa Rica	943	420	-55,46	6 428	2 731	-57,52
Antigua And Barbuda	55	178	223,64	1 317	1 651	25,38
Cape Verde	222	0	-100,00	897	0	-100,00
Dominica	14 830	0	-100,00	155 816	0	-100,00
French Guiana	320	0	-100,00	3 842	0	-100,00
French Polynesia	8 841	2 110	-76,13	43 127	6 493	-84,94
Martinique	1 905	2 840	49,08	2 432	12 314	406,33
Netherlands Antilles	13 935	39	-99,72	31 056	1 784	-94,26
Turks And Caicos Islands	0	30	-	0	250	-
Guadeloupe	4 068	440	-89,18	29 096	4 754	-83,66
Saint Kitts And Nevis	55	327	494,55	1 011	4 848	379,48
United Kingdom	380 281	233 369	-38,63	2 652 865	1 388 529	-47,66
Netherlands	375 931	354 000	-5,83	1 013 533	1 078 706	6,43
France	138 449	121 755	-12,06	693 722	743 705	7,21
Germany, Fed. Rep. Of	252 308	218 728	-13,31	2 082 985	1 865 395	-10,45
Austria	5 291	11 779	122,62	43 602	191 111	338,31

**TABEL 5. PERKEMBANGAN EKSPOR INDONESIA MENURUT KOMODITI DAN NEGARA TUJUAN  
JANUARI-FEBRUARI 2015 DAN 2016**

JENIS BARANG (1)	BERAT BERSIH (KG)		PERUB (%) (4)	NILAI FOB ( US\$ )		PERUB (%) (7)
	JAN-FEB 2015 (2)	JAN-FEB 2016 (3)		JAN-FEB 2015 (5)	JAN-FEB 2016 (6)	
Belgium	810 134	512 607	-36,73	1 686 890	1 103 841	-34,56
Switzerland	43 797	5 427	-87,61	283 693	94 753	-66,60
Denmark	12 838	44 799	248,96	99 992	291 931	191,95
Norway	70 379	38 073	-45,90	734 154	400 676	-45,42
Sweden	74 825	103 068	37,75	733 873	860 503	17,25
Finland	31 530	10 635	-66,27	266 231	118 535	-55,48
Ireland	48 606	23 660	-51,32	138 293	119 658	-13,47
Italy	359 682	428 283	19,07	978 247	942 868	-3,62
Spain	286 047	270 697	-5,37	907 165	743 755	-18,01
Portugal	17 972	13 490	-24,94	32 911	37 179	12,97
Greece	76 821	6 609	-91,40	431 011	56 085	-86,99
Hungary	181 307	103 473	-42,93	461 257	187 174	-59,42
Poland	13 555	132 538	877,78	116 711	459 581	293,78
Romania	85 108	66 313	-22,08	787 630	981 486	24,61
Kyrgyzstan	14 725	0	-100,00	54 625	0	-100,00
Ukraine	3 767	5 070	34,59	107 668	110 309	2,45
Uzbekistan	29 450	14 725	-50,00	108 300	53 200	-50,88
Lithuania	198 027	145 622	-26,46	408 313	237 664	-41,79
Latvia	8 694	9 204	5,87	36 515	34 925	-4,35
Georgia	0	25 989	-	0	63 670	-
Croatia	478	602	26,01	2 653	445	-83,23
Malta	9 362	126	-98,66	17 163	3 457	-79,86
Slovakia	162	0	-100,00	1 968	0	-100,00
Slovenia	69 169	65 969	-4,63	142 714	101 185	-29,10
Czech Republic	117 551	48 489	-58,75	201 546	69 769	-65,38
Russia Federation	78 525	191 829	144,29	688 023	2 226 201	223,56
<b>PAKAIAN JADI (KONVEKSI) DARI TEKSTIL</b>	<b>62 974 489</b>	<b>60 708 704</b>	<b>-3,60</b>	<b>1 010 546 413</b>	<b>1 044 741 265</b>	<b>3,38</b>
Japan	5 184 833	5 284 193	1,92	93 669 039	98 675 458	5,34
Hong Kong	287 222	363 520	26,56	7 129 628	8 087 581	13,44
Korea, Dem. People'S Rep.	101	0	-100,00	2 799	0	-100,00
Korea, Republic Of	2 616 304	3 129 309	19,61	45 750 333	47 422 723	3,66
Taiwan	465 148	285 138	-38,70	7 514 499	4 899 442	-34,80
China	852 394	807 235	-5,30	22 404 718	22 282 611	-0,55
Macau	65	3 807	5 756,92	1 221	120 254	9 748,77
Papua New Guinea	7 539	6 992	-7,26	41 988	65 756	56,61
Thailand	167 402	231 428	38,25	1 837 172	3 568 798	94,26
Singapore	516 991	541 836	4,81	9 541 097	7 478 096	-21,62
Philippines	275 070	302 362	9,92	1 422 387	2 198 503	54,56
Malaysia	2 045 831	1 911 900	-6,55	19 419 537	19 845 085	2,19
Myanmar	7 160	5 941	-17,02	57 178	149 808	162,00
Cambodia	1 135	19 603	1 627,13	23 753	354 227	1 391,29
Brunei Darussalam	14 645	12 271	-16,21	94 527	62 437	-33,95
Lao People'S Dem. Rep.	31	185	496,77	954	120	-87,42
Nepal	116 318	182 080	56,54	382 471	323 080	-15,53
Viet Nam	29 800	47 707	60,09	697 360	619 524	-11,16
Maldives	1 247	105	-91,56	63 764	6 663	-89,55
India	59 927	87 182	45,48	904 275	990 357	9,52
Pakistan	77 541	27 181	-64,95	1 074 641	859 927	-19,98
Bangladesh	2 962	289	-90,24	23 180	179	-99,23
Sri Lanka	190 309	196 617	3,31	611 620	472 404	-22,76
Iraq	17 570	201 096	1 044,54	141 851	1 885 237	1 229,03
Iran (Islamic Republic Of)	23 730	6 231	-73,74	164 360	120 635	-26,60
Saudi Arabia	234 439	269 414	14,92	2 385 867	4 092 769	71,54
Israel	21 929	26 810	22,26	482 100	886 113	83,80
Kuwait	184 890	72 861	-60,59	1 594 018	690 582	-56,68
Jordan	289	26	-91,07	772	137	-82,25
Lebanon	1 635	566	-65,39	59 724	45 906	-23,14
Palestina	1 563	0	-100,00	62 776	0	-100,00
Yemen	21 000	21 904	4,30	125 975	152 195	20,81
Oman	0	5 910	-	0	215 500	-
Syria Arab Republic	18	7	-60,17	1 411	622	-55,93
Turkey	91 941	67 912	-26,14	1 419 429	1 308 936	-7,78
United Arab Emirates	2 081 163	1 825 531	-12,28	31 165 711	25 318 254	-18,76
Qatar	484	1 515	213,02	9 918	650	-93,45
Bahrain	2 622	14	-99,47	49 152	19 080	-61,18
Cyprus	0	450	-	0	1	-
Egypt	115 688	169 577	46,58	1 209 370	1 982 092	63,89
Libyan Arab Jamahiriya	1 050	25 076	2 288,19	25 334	282 542	1 015,27
Morocco	1 346	363	-73,01	40 562	9 041	-77,71
Tunisia	641	77	-88,06	14 246	1 985	-86,07
Algeria	79 400	210 887	165,60	636 487	2 143 999	236,85
Sudan	165 086	118 617	-28,15	1 539 896	1 390 553	-9,70
Tanzania, United Rep. Of	499 960	593 852	18,78	305 125	696 211	128,17
Madagascar	43 125	31 266	-27,50	3 064	73 700	2 305,34
Somalia	28 968	42 528	46,81	950 407	326 669	-65,63
Kenya	39 466	53 668	35,99	229 345	252 500	10,10
Reunion	672	995	48,07	20 680	9 680	-53,19
Mozambique	80	230	187,50	462	812	75,72
Togo	597 927	694 858	16,21	364 416	520 753	42,90



**TABEL 5. PERKEMBANGAN EKSPOR INDONESIA MENURUT KOMODITI DAN NEGARA TUJUAN  
JANUARI-FEBRUARI 2015 DAN 2016**

JENIS BARANG	BERAT BERSIH (KG)		PERUB (%)	NILAI FOB ( US\$ )		PERUB (%)
	JAN-FEB 2015	JAN-FEB 2016		JAN-FEB 2015	JAN-FEB 2016	
(1)	(2)	(3)	(4)	(5)	(6)	(7)
Ghana	10 500	10 500	0,00	69 343	72 634	4,75
Liberia	0	18 975	-	0	33 816	-
Guinea	123 840	162 540	31,25	403 727	663 443	64,33
Angola	47 727	49 461	3,63	295 288	332 310	12,54
Congo	183 672	136 163	-25,87	91 812	62 335	-32,11
Cameroon	79 995	79 230	-0,96	106 104	160 482	51,25
Nigeria	922 097	994 927	7,90	1 209 481	1 407 810	16,40
Gabon	8 886	53	-99,40	5 100	40	-99,22
Cote D'Ivoire	130 266	159 178	22,19	67 992	81 920	20,48
Senegal	518 040	535 973	3,46	412 702	437 893	6,10
Mauritania	20 232	10 780	-46,72	15 880	126 000	693,45
Benin	13 460	0	-100,00	17 879	0	-100,00
Gambia	9 653	4 120	-57,32	69 530	48 520	-30,22
Seychelles	1 725	23	-98,67	3 318	3 292	-0,80
Uganda	33 252	37 086	11,53	47 997	175 318	265,27
South Africa	75 309	99 238	31,77	1 320 833	2 050 152	55,22
Mauritius	16 807	13 473	-19,84	97 078	114 479	17,93
Rwanda	0	191	-	0	100	-
Mayotte	0	915	-	0	10 783	-
Democratic Rep. Of The Congo	23 400	118	-99,50	11 256	296	-97,37
Australia	790 522	1 052 450	33,13	21 856 840	26 717 444	22,24
New Zealand	43 916	84 353	92,08	1 383 388	2 748 896	98,71
Guam	1 915	1 264	-33,99	38 149	14 465	-62,08
New Caledonia	5 364	3 970	-25,99	113 801	67 718	-40,49
Northern Mariana Islands	141	0	-100,00	315	0	-100,00
Vanuatu	2 725	966	-64,55	42 582	15 102	-64,53
Wallis And Futuna Islands	51	100	96,08	488	1 889	287,15
Cook Islands	212	497	134,43	1 948	1 145	-41,23
Fiji	20 416	5 265	-74,21	262 594	56 648	-78,43
Kiribati	1 022	110	-89,24	2 891	571	-80,25
East Timor	100 003	84 826	-15,18	200 349	242 424	21,00
United States	33 531 484	29 369 467	-12,41	495 733 590	523 748 414	5,65
Canada	917 825	1 179 146	28,47	19 582 484	22 610 448	15,46
Mexico	287 875	189 810	-34,07	4 830 181	3 940 937	-18,41
Guatemala	0	2 927	-	0	3 925	-
Panama	47 076	32 760	-30,41	1 304 858	773 453	-40,73
Cuba	0	427	-	0	50	-
Suriname	3 401	139	-95,92	35 965	588	-98,36
Chile	54 079	79 456	46,93	1 637 391	1 871 937	14,32
Venezuela	1 046	5 540	429,64	58 173	51 839	-10,89
Argentina	65 858	68 137	3,46	2 007 201	1 943 584	-3,17
Brazil	234 504	165 358	-29,49	4 036 834	3 361 253	-16,74
Colombia	11 715	16 822	43,60	249 646	469 056	87,89
Bolivia	0	854	-	0	16 348	-
Uruguay	2 157	1 781	-17,43	53 376	45 636	-14,50
Paraguay	1 322	404	-69,46	34 222	12 751	-62,74
Ecuador	47	82	75,36	2 526	2 893	14,54
Peru	35 576	31 894	-10,35	1 046 606	803 270	-23,25
Bahamas	0	668	-	0	4 876	-
Jamaica	0	1	-	0	38	-
Puerto Rico	23 295	13 617	-41,55	263 910	196 467	-25,56
Belize	0	995	-	0	6 716	-
Dominican Republic	306	449	46,73	5 513	6 981	26,63
El Salvador	927	1 316	41,92	34 972	47 939	37,08
Costa Rica	2 014	700	-65,24	23 545	4 107	-82,56
Haiti	0	5 638	-	0	136 551	-
Barbados	70	50	-28,57	729	2 531	247,19
Antigua And Barbuda	75	0	-100,00	2 840	0	-100,00
Bermuda	448	2 109	370,76	17 752	12 606	-28,99
Cape Verde	382	0	-100,00	3 572	0	-100,00
French Guiana	10	0	-100,00	83	0	-100,00
French Polynesia	6 297	11 714	86,03	91 417	182 378	99,50
Martinique	1 439	1 434	-0,35	28 680	13 796	-51,90
Netherlands Antilles	1 131	519	-54,16	64 740	55 140	-14,83
Guadeloupe	3 724	809	-78,29	35 134	4 056	-88,46
Saint Kitts And Nevis	205	312	52,20	5 902	19 641	232,78
U.S. Virgin Islands	0	130	-	0	1 044	-
United Kingdom	1 050 353	1 248 941	18,91	28 571 304	29 710 298	3,99
Netherlands	501 869	452 186	-9,90	14 076 431	12 413 907	-11,81
France	318 130	259 981	-18,28	11 137 759	8 142 403	-26,89
Germany, Fed. Rep. Of	2 374 405	2 871 263	20,93	64 037 453	68 651 518	7,21
Austria	12 172	15 986	31,33	520 811	535 295	2,78
Belgium	769 343	1 004 763	30,60	19 859 635	25 574 177	28,77
Switzerland	74 266	100 673	35,56	1 693 062	2 194 013	29,59
Monaco	276	0	-100,00	21 386	0	-100,00
Denmark	62 410	72 647	16,40	1 574 195	1 590 536	1,04
Norway	55 574	72 290	30,08	1 241 553	1 454 528	17,15
Sweden	169 429	164 693	-2,80	3 647 955	3 467 553	-4,95
Finland	4 147	1 837	-55,70	92 383	40 012	-56,69
Ireland	71 778	92 938	29,48	1 490 741	1 342 787	-9,92

**TABEL 5. PERKEMBANGAN EKSPOR INDONESIA MENURUT KOMODITI DAN NEGARA TUJUAN  
JANUARI-FEBRUARI 2015 DAN 2016**

JENIS BARANG	BERAT BERSIH (KG)		PERUB (%)	NILAI FOB ( US\$ )		PERUB (%)
	JAN-FEB 2015	JAN-FEB 2016		JAN-FEB 2015	JAN-FEB 2016	
(1)	(2)	(3)	(4)	(5)	(6)	(7)
Italy	719 342	348 325	-51,58	24 208 867	9 951 126	-58,89
Spain	597 862	722 882	20,91	10 273 342	9 278 836	-9,68
Portugal	7 940	520	-93,45	106 252	8 164	-92,32
Greece	44 396	26 392	-40,55	501 819	364 344	-27,40
Hungary	15 217	17 228	13,21	567 433	354 209	-37,58
Poland	323 268	415 177	28,43	6 964 676	8 226 457	18,12
Romania	216	614	184,22	9 821	7 879	-19,77
Bulgaria	2 828	5	-99,81	23 732	48	-99,80
Azerbaijan	0	901	-	0	2 367	-
Belarus	310	0	-100,00	3 258	0	-100,00
Kazakhstan	36	565	1 469,44	20	250	1 150,00
Ukraine	2 459	3 998	62,58	51 219	92 271	80,15
Uzbekistan	0	20 274	-	0	144 730	-
Lithuania	101	1	-98,80	2 460	38	-98,45
Latvia	2	5	166,00	57	70	22,21
Estonia	2	4	116,00	31	27	-11,84
Georgia	4	826	20 550,00	30	450	1 400,00
Croatia	10 842	18 733	72,79	260 480	323 745	24,29
Bosnia And Herzegovina	211	140	-33,65	17 440	50	-99,71
Malta	3 967	0	-100,00	182 744	0	-100,00
Slovakia	0	24	-	0	258	-
Slovenia	106 298	849	-99,20	2 009 825	25 396	-98,74
Czech Republic	10 523	30 209	187,08	418 729	917 192	119,04
Russia Federation	65 267	115 460	76,90	1 881 107	2 893 657	53,83
Serbia	3 153	5 941	88,42	87 297	120 189	37,68
Montenegro	0	99	-	0	3 130	-
<b>PAKAIAN JADI RAJUTAN</b>	<b>7 695 389</b>	<b>6 870 321</b>	<b>-10,72</b>	<b>102 048 184</b>	<b>91 755 883</b>	<b>-10,09</b>
Japan	828 938	706 482	-14,77	12 841 609	10 643 634	-17,12
Hong Kong	21 639	22 054	1,92	325 656	286 241	-12,10
Korea, Republic Of	347 460	252 273	-27,40	4 993 108	2 547 069	-48,99
Taiwan	16 273	13 330	-18,08	308 603	122 269	-60,38
China	107 160	46 458	-56,65	1 686 162	881 987	-47,69
Mongolia	66	0	-100,00	1 636	0	-100,00
Thailand	2 041	6 655	226,09	31 670	35 540	12,22
Singapore	29 890	60 003	100,75	524 592	722 397	37,71
Philippines	15 713	21 704	38,13	45 508	46 012	1,11
Malaysia	8 631	51 350	494,95	131 131	485 438	270,19
Viet Nam	227	1 187	422,85	5 443	2 638	-51,54
Maldives	34	0	-100,00	253	0	-100,00
India	335	1 110	231,34	665	14 791	2 124,23
Pakistan	12 015	1	-99,99	175 536	18	-99,99
Saudi Arabia	2 348	175	-92,55	81 718	4 490	-94,51
Israel	11 235	14 974	33,28	185 630	224 947	21,18
Kuwait	28	706	2 421,43	42	4 027	9 487,10
Turkey	8 316	2 432	-70,75	94 003	23 073	-75,45
United Arab Emirates	38 377	27 718	-27,78	301 931	258 954	-14,23
Egypt	0	105	-	0	514	-
Morocco	4	0	-100,00	83	0	-100,00
Algeria	42 648	0	-100,00	89 325	0	-100,00
Somalia	800	0	-100,00	46 850	0	-100,00
Angola	0	1	-	0	200	-
Cameroon	67	0	-100,00	80	0	-100,00
Uganda	48	0	-100,00	25	0	-100,00
South Africa	17 801	27 060	52,01	68 546	71 865	4,84
Mauritius	6 640	3 850	-42,02	5 984	3 645	-39,09
Australia	62 869	134 449	113,86	1 280 325	2 443 507	90,85
New Zealand	2 233	8 853	296,47	39 191	148 992	280,17
Vanuatu	2 405	0	-100,00	34 171	0	-100,00
Kiribati	630	0	-100,00	8 395	0	-100,00
East Timor	605	0	-100,00	1 832	0	-100,00
United States	5 262 163	4 663 346	-11,38	65 594 443	62 928 004	-4,07
Canada	185 164	503 375	171,85	1 965 941	4 734 610	140,83
Mexico	45 030	18 136	-59,72	315 271	212 032	-32,75
Panama	655	912	39,21	9 189	10 409	13,28
Chile	25 217	1 436	-94,30	237 292	18 406	-92,24
Argentina	1 855	1 601	-13,72	60 279	41 842	-30,59
Brazil	23 807	14 865	-37,56	483 082	272 158	-43,66
Colombia	25 421	800	-96,85	941 911	5 923	-99,37
Uruguay	76	16	-78,84	3 210	735	-77,11
Peru	7 573	575	-92,40	313 997	7 098	-97,74
Puerto Rico	2	0	-100,00	42	0	-100,00
French Polynesia	9	0	-100,00	37	0	-100,00
Netherlands Antilles	9	0	-100,00	57	0	-100,00
United Kingdom	114 210	72 886	-36,18	1 981 915	1 297 595	-34,53
Netherlands	18 471	11 971	-35,19	452 794	312 732	-30,93
France	47 025	5 941	-87,37	804 257	139 291	-82,68
Germany, Fed. Rep. Of	170 094	92 112	-45,85	3 230 862	1 647 483	-49,01
Austria	3 224	65	-97,97	22 887	3 069	-86,59
Belgium	52 394	20 592	-60,70	887 770	211 344	-76,19

**TABEL 5. PERKEMBANGAN EKSPOR INDONESIA MENURUT KOMODITI DAN NEGARA TUJUAN  
JANUARI-FEBRUARI 2015 DAN 2016**

JENIS BARANG	BERAT BERSIH (KG)		PERUB (%)	NILAI FOB ( US\$ )		PERUB (%)
	JAN-FEB 2015	JAN-FEB 2016		JAN-FEB 2015	JAN-FEB 2016	
(1)	(2)	(3)	(4)	(5)	(6)	(7)
Switzerland	10 818	4 400	-59,33	110 697	43 034	-61,12
Denmark	6 544	3 601	-44,98	99 792	67 771	-32,09
Norway	5 034	4 447	-11,67	60 494	54 016	-10,71
Sweden	7 151	5 053	-29,34	103 999	41 695	-59,91
Ireland	0	7 616	-	0	315 029	-
Italy	27 823	2 347	-91,56	288 572	49 291	-82,92
Spain	22 409	8 530	-61,94	189 488	92 947	-50,95
Portugal	163	0	-100,00	2 160	0	-100,00
Greece	0	454	-	0	11 504	-
Vatican City State	2	0	-100,00	42	0	-100,00
Poland	39 782	17 590	-55,78	476 336	191 434	-59,81
Ukraine	55	132	140,36	1 720	4 239	146,45
Croatia	688	945	37,41	8 096	11 313	39,73
Slovenia	287	0	-100,00	10 800	0	-100,00
Czech Republic	0	432	-	0	13 314	-
Russia Federation	4 350	3 025	-30,46	76 122	42 061	-44,75
Serbia	408	189	-53,65	4 928	3 259	-33,86
<b>PERLENGKAPAN PAKAIAN DARI TEKSTIL</b>	<b>2 483 310</b>	<b>2 744 647</b>	<b>10,52</b>	<b>24 663 917</b>	<b>24 579 526</b>	<b>-0,34</b>
Japan	391 077	355 137	-9,19	4 890 820	4 763 259	-2,61
Hong Kong	2 989	9 211	208,16	59 163	126 000	112,97
Korea, Republic Of	14 747	16 756	13,63	666 522	757 936	13,72
Taiwan	902 948	1 116 786	23,68	1 239 059	1 406 378	13,50
China	6 136	3 046	-50,35	127 359	89 682	-29,58
Papua New Guinea	0	410	-	0	7 332	-
Thailand	591	2 359	299,16	24 689	70 377	185,06
Singapore	26 742	24 306	-9,11	564 452	353 236	-37,42
Philippines	14 462	1 427	-90,13	68 391	3 290	-95,19
Malaysia	186 842	96 822	-48,18	3 494 658	822 884	-76,45
Myanmar	1 108	34	-96,93	1 100	1 118	1,64
Cambodia	58	1	-98,28	454	4	-99,12
Brunei Darussalam	2 113	175	-91,72	9 476	161	-98,30
Nepal	228	152	-33,33	595	396	-33,50
Viet Nam	3 301	446	-86,50	74 746	8 337	-88,85
Maldives	203	461	127,09	15 926	13 743	-13,71
India	37 135	35 729	-3,79	545 843	279 024	-48,88
Pakistan	14 791	34 713	134,69	54 188	349 471	544,92
Sri Lanka	18 160	18 337	0,98	36 792	40 729	10,70
Iraq	0	54	-	0	650	-
Iran (Islamic Republic Of)	1 773	128	-92,78	32 146	505	-98,43
Saudi Arabia	30 093	110 257	266,39	299 024	978 010	227,07
Israel	13	65	398,08	1 565	2 850	82,11
Kuwait	90	10	-88,89	22	956	4 246,05
Lebanon	18	0	-100,00	8 569	0	-100,00
Oman	456	27	-94,08	16 891	122	-99,28
Turkey	0	207	-	0	1 959	-
United Arab Emirates	14 804	45 738	208,96	299 529	229 428	-23,40
Bahrain	9 121	18 650	104,47	24 686	38 706	56,79
Cyprus	10 715	756	-92,94	24 396	6 435	-73,62
Egypt	0	15 756	-	0	62 873	-
Morocco	21	7 989	37 942,86	412	26 057	6 224,51
Tanzania, United Rep. Of	0	461	-	0	1 756	-
Madagascar	0	14	-	0	2 458	-
Kenya	3	0	-100,00	61	0	-100,00
Reunion	219	161	-26,48	1 449	1 048	-27,67
Mozambique	3	38	1 166,67	38	265	596,82
Togo	0	14	-	0	36	-
Guinea	7 320	855	-88,32	2 340	1 998	-14,62
Nigeria	324	15 189	4 587,96	5 198	28 485	448,00
Gabon	5	0	-100,00	63	0	-100,00
Senegal	15 260	6 845	-55,14	21 750	6 400	-70,57
Seychelles	1 096	1 447	32,03	2 772	679	-75,49
South Africa	1 255	1 381	10,02	38 594	46 198	19,70
Mauritius	360	198	-45,14	3 393	3 118	-8,12
Australia	25 907	16 965	-34,52	655 531	509 721	-22,24
New Zealand	9 387	2 919	-68,90	99 973	46 586	-53,40
Guam	235	115	-51,06	1 884	1 897	0,71
New Caledonia	423	425	0,47	8 159	5 067	-37,90
Northern Mariana Islands	0	90	-	0	118	-
Vanuatu	259	0	-100,00	3 004	0	-100,00
Cook Islands	45	0	-100,00	341	0	-100,00
Fiji	120	2 526	2 005,00	1 605	26 582	1 556,22
Tonga	22	0	-100,00	254	0	-100,00
East Timor	28 934	18 760	-35,16	33 768	45 308	34,18
United States	365 874	413 384	12,99	6 399 156	8 801 367	37,54
Canada	54 899	33 930	-38,20	587 101	355 326	-39,48
Mexico	383	12 607	3 191,72	19 357	90 483	367,44
Panama	133	195	46,35	6 461	7 918	22,55
Chile	858	81	-90,62	25 968	1 889	-92,72
Venezuela	48	0	-100,00	4 860	0	-100,00

**TABEL 5. PERKEMBANGAN EKSPOR INDONESIA MENURUT KOMODITI DAN NEGARA TUJUAN  
JANUARI-FEBRUARI 2015 DAN 2016**

JENIS BARANG	BERAT BERSIH (KG)		PERUB (%)	NILAI FOB ( US\$ )		PERUB (%)
	JAN-FEB 2015	JAN-FEB 2016		JAN-FEB 2015	JAN-FEB 2016	
(1)	(2)	(3)	(4)	(5)	(6)	(7)
Argentina	699	260	-62,83	32 151	10 534	-67,24
Brazil	270	15 416	5 609,49	23 550	60 172	155,51
Colombia	449	1	-99,78	13 449	1	-99,99
Bolivia	0	27	-	0	1 985	-
Uruguay	18	6	-64,50	331	273	-17,52
Paraguay	0	7	-	0	529	-
Ecuador	367	21	-94,26	17 064	371	-97,82
Peru	0	181	-	0	3 854	-
Puerto Rico	35	763	2 080,00	274	6 594	2 306,40
Dominican Republic	1	8 001	800 000,00	76	61 917	81 370,25
El Salvador	0	1 624	-	0	4 025	-
Costa Rica	76	900	1 084,21	3 161	3 414	8,01
Barbados	68	10	-85,29	1 409	97	-93,12
Bermuda	67	42	-37,31	670	248	-62,93
Cape Verde	80	0	-100,00	636	0	-100,00
French Polynesia	1 229	1 544	25,63	7 939	5 383	-32,19
Martinique	139	336	141,73	191	636	233,19
Netherlands Antilles	163	38	-76,69	301	7 344	2 339,89
Guadeloupe	520	50	-90,38	796	274	-65,55
Saint Kitts And Nevis	187	107	-42,78	2 590	5 203	100,88
U.S. Virgin Islands	0	10	-	0	176	-
United Kingdom	31 381	46 369	47,76	928 322	926 387	-0,21
Netherlands	16 927	19 439	14,84	193 610	278 851	44,03
France	107 218	95 771	-10,68	920 479	960 519	4,35
Germany, Fed. Rep. Of	31 838	28 432	-10,70	738 776	546 257	-26,06
Austria	274	252	-8,21	9 949	14 273	43,46
Belgium	1 534	4 500	193,36	27 950	86 110	208,09
Switzerland	600	266	-55,69	18 297	10 101	-44,79
Denmark	417	403	-3,36	23 544	3 031	-87,13
Norway	118	127	7,63	1 906	5 915	210,33
Sweden	9 142	4 363	-52,28	131 347	202 763	54,37
Finland	2 507	0	-100,00	29 871	0	-100,00
Ireland	23	36	56,52	162	1 784	998,19
Italy	36 584	22 762	-37,78	465 405	264 502	-43,17
Spain	28 202	25 042	-11,21	437 271	403 505	-7,72
Portugal	1 777	1 465	-17,56	24 844	6 281	-74,72
Greece	5 417	3 920	-27,64	64 887	124 315	91,59
Hungary	0	125	-	0	120	-
Poland	0	8	-	0	51	-
Ukraine	0	11 022	-	0	34 229	-
Lithuania	181	0	-100,00	14 762	0	-100,00
Estonia	54	0	-100,00	1 982	0	-100,00
Croatia	25	1 019	3 976,00	185	3 829	1 969,46
Slovakia	217	0	-100,00	11 718	0	-100,00
Slovenia	162	15	-90,74	601	1 070	78,03
Czech Republic	237	1 238	422,36	8 913	65 827	638,54
Russia Federation	0	4 188	-	0	40 164	-
<b>KAOS KAKI RAJUTAN DAN SEJENISNYA</b>	<b>1 458 681</b>	<b>2 079 430</b>	<b>42,56</b>	<b>19 753 804</b>	<b>23 929 686</b>	<b>21,14</b>
Japan	162 655	138 554	-14,82	2 731 985	2 490 989	-8,82
Hong Kong	4 391	6 268	42,76	64 305	104 391	62,34
Korea, Republic Of	1 035	13 844	1 237,57	14 892	375 818	2 423,62
Taiwan	308	1 419	360,87	4 619	23 420	407,04
China	32 068	19 190	-40,16	460 413	323 025	-29,84
Papua New Guinea	58	0	-100,00	749	0	-100,00
Thailand	2 264	1 204	-46,82	32 891	19 439	-40,90
Singapore	2 923	6 532	123,48	36 965	170 878	362,27
Philippines	1 344	1 304	-3,01	22 041	22 928	4,02
Malaysia	6 455	3 787	-41,34	56 246	41 379	-26,43
Viet Nam	452	0	-100,00	8 998	0	-100,00
Maldives	45	0	-100,00	2 754	0	-100,00
India	0	1 144	-	0	18 585	-
Sri Lanka	0	4	-	0	145	-
Turkey	6 133	7 214	17,62	87 799	118 001	34,40
United Arab Emirates	15 313	8 186	-46,54	103 364	114 392	10,67
Cameroon	210	0	-100,00	473	0	-100,00
South Africa	6 590	8 160	23,83	100 176	107 296	7,11
Australia	8 257	12 496	51,33	126 812	237 407	87,21
New Zealand	0	444	-	0	5 484	-
East Timor	405	0	-100,00	2 924	0	-100,00
United States	34 441	38 548	11,92	508 005	559 517	10,14
Canada	10 004	278 628	2 685,17	131 593	160 750	22,16
Mexico	2 280	5 992	162,79	36 996	96 550	160,97
Chile	2 432	6 760	177,95	33 079	82 559	149,58
Brazil	39 829	11 621	-70,82	631 014	119 296	-81,09
Colombia	0	35	-	0	1 408	-
Peru	1 156	2 915	152,12	15 922	36 308	128,03
French Polynesia	0	120	-	0	1 673	-
United Kingdom	67 498	148 652	120,23	965 757	1 729 888	79,12
Netherlands	18 988	95 776	404,40	190 134	1 020 389	436,67

**TABEL 5. PERKEMBANGAN EKSPOR INDONESIA MENURUT KOMODITI DAN NEGARA TUJUAN  
JANUARI-FEBRUARI 2015 DAN 2016**

JENIS BARANG	BERAT BERSIH (KG)		PERUB (%)	NILAI FOB ( US\$ )		PERUB (%)
	JAN-FEB 2015	JAN-FEB 2016		JAN-FEB 2015	JAN-FEB 2016	
(1)	(2)	(3)	(4)	(5)	(6)	(7)
France	116 938	211 871	81,18	1 390 710	2 688 337	93,31
Germany, Fed. Rep. Of	540 042	675 663	25,11	6 831 842	8 337 380	22,04
Austria	9 591	14 684	53,10	131 746	174 458	32,42
Belgium	65 650	63 461	-3,33	1 024 370	937 666	-8,46
Switzerland	35 939	35 213	-2,02	491 171	474 288	-3,44
Denmark	18 766	18 782	0,08	238 883	215 666	-9,72
Norway	22 423	17 210	-23,25	301 079	215 937	-28,28
Sweden	46 615	28 184	-39,54	647 702	368 039	-43,18
Ireland	18 435	0	-100,00	189 001	0	-100,00
Italy	17 045	20 360	19,45	220 297	253 301	14,98
Spain	59 106	81 550	37,97	766 501	1 000 554	30,54
Portugal	0	837	-	0	7 998	-
Poland	58 243	64 176	10,19	865 780	929 514	7,36
Romania	0	9 619	-	0	109 203	-
Croatia	2 288	2 142	-6,37	31 876	29 991	-5,91
Slovenia	0	777	-	0	8 085	-
Russia Federation	18 906	14 867	-21,36	235 494	180 858	-23,20
Serbia	1 160	1 240	6,92	16 445	16 496	0,31
<b>PAKAIAN JADI DAN PERLENGKAPANNYA DARI KULIT</b>	<b>76 761</b>	<b>59 982</b>	<b>-21,86</b>	<b>1 364 664</b>	<b>1 113 450</b>	<b>-18,41</b>
Japan	992	305	-69,25	43 197	7 059	-83,66
Hong Kong	82	20	-76,22	657	3 420	420,38
Korea, Republic Of	1 257	2 046	62,77	58 637	65 548	11,79
China	172	3	-98,26	12 822	5	-99,96
Papua New Guinea	0	2 329	-	0	22 157	-
Thailand	1 078	378	-64,90	69 001	20 448	-70,37
Singapore	21 806	14 343	-34,23	140 221	74 606	-46,79
Philippines	169	38	-77,81	4 068	1 461	-64,09
Malaysia	227	0	-100,00	1 051	0	-100,00
Myanmar	328	0	-100,00	3 556	0	-100,00
Brunei Darussalam	0	242	-	0	627	-
Maldives	0	167	-	0	8 618	-
India	0	32	-	0	175	-
Pakistan	0	2	-	0	24	-
Iran (Islamic Republic Of)	450	0	-100,00	2 052	0	-100,00
Turkey	340	0	-100,00	33 875	0	-100,00
United Arab Emirates	342	24	-92,98	3 678	618	-83,20
Morocco	118	58	-51,20	2 338	679	-70,98
Reunion	0	25	-	0	571	-
Nigeria	50	1 477	2 854,00	2 086	1 156	-44,58
Mauritius	36	10	-72,22	3 749	3 349	-10,66
Australia	1 303	1 082	-16,96	16 372	23 155	41,43
New Zealand	42	130	209,52	1 920	1 476	-23,13
New Caledonia	20	1	-95,00	234	71	-69,49
Cook Islands	10	0	-100,00	55	0	-100,00
East Timor	3 745	1 165	-68,89	6 905	1 438	-79,18
United States	31 612	18 232	-42,32	323 618	250 164	-22,70
Canada	714	554	-22,41	10 673	14 965	40,21
Mexico	24	52	116,67	677	915	35,16
Chile	13	0	-100,00	1 056	0	-100,00
Brazil	0	95	-	0	65	-
Colombia	0	5	-	0	2	-
Puerto Rico	10	0	-100,00	41	0	-100,00
Belize	0	4	-	0	2	-
Costa Rica	121	0	-100,00	1 882	0	-100,00
Cape Verde	1	0	-100,00	103	0	-100,00
French Polynesia	0	70	-	0	434	-
Martinique	4	28	600,00	16	226	1 309,75
Netherlands Antilles	62	0	-100,00	3 742	0	-100,00
Guadeloupe	50	0	-100,00	994	0	-100,00
United Kingdom	126	123	-2,38	8 160	6 221	-23,76
Netherlands	667	1 859	178,71	38 051	60 043	57,80
France	5 723	4 779	-16,49	331 651	318 424	-3,99
Germany, Fed. Rep. Of	1 211	5 900	387,16	43 166	150 335	248,27
Belgium	943	32	-96,65	25 432	672	-97,36
Switzerland	78	10	-87,18	7 522	704	-90,64
Denmark	196	6	-96,94	6 868	2 146	-68,75
Norway	0	47	-	0	1 741	-
Italy	943	510	-45,92	125 867	48 396	-61,55
Spain	1 323	3 081	132,88	23 293	16 344	-29,83
Greece	75	164	118,00	2 480	3 910	57,66
Croatia	0	335	-	0	909	-
Slovenia	0	222	-	0	172	-
Czech Republic	298	0	-100,00	2 897	0	-100,00
<b>SEPATU OLAHRAGA</b>	<b>18 358 086</b>	<b>21 343 283</b>	<b>16,26</b>	<b>365 783 628</b>	<b>398 956 041</b>	<b>9,07</b>
Japan	1 172 818	1 950 562	66,31	25 469 534	37 610 402	47,67
Hong Kong	143 688	243 202	69,26	2 931 200	4 833 763	64,91
Korea, Republic Of	515 051	593 377	15,21	9 443 742	12 591 165	33,33

**TABEL 5. PERKEMBANGAN EKSPOR INDONESIA MENURUT KOMODITI DAN NEGARA TUJUAN  
JANUARI-FEBRUARI 2015 DAN 2016**

JENIS BARANG	BERAT BERSIH (KG)		PERUB (%)	NILAI FOB ( US\$ )		PERUB (%)
	JAN-FEB 2015	JAN-FEB 2016		JAN-FEB 2015	JAN-FEB 2016	
(1)	(2)	(3)	(4)	(5)	(6)	(7)
Taiwan	182 260	147 477	-19,08	2 540 897	2 230 973	-12,20
China	1 216 906	1 779 947	46,27	26 738 063	38 860 406	45,34
Papua New Guinea	102	1	-99,02	356	90	-74,85
Thailand	67 464	63 434	-5,97	1 388 163	1 346 375	-3,01
Singapore	41 743	42 818	2,58	1 131 840	1 170 008	3,37
Philippines	78 480	57 736	-26,43	1 728 646	898 898	-48,00
Malaysia	137 732	91 144	-33,83	2 649 586	1 494 142	-43,61
Myanmar	2	0	-100,00	32	0	-100,00
Brunei Darussalam	0	286	-	0	598	-
Viet Nam	17 693	19 395	9,62	70 026	203 409	190,48
Maldives	288	4 292	1 390,30	10 060	22 674	125,39
India	72 447	26 805	-63,00	1 216 981	510 146	-58,08
Israel	23 425	42 771	82,59	461 135	985 834	113,78
Kuwait	106	7 692	7 156,51	1 339	84 887	6 239,58
Jordan	171	0	-100,00	2 167	0	-100,00
Lebanon	984	3 510	256,71	16 410	48 152	193,43
Yemen	0	6 337	-	0	4 869	-
Turkey	25 631	53 547	108,92	576 103	936 237	62,51
United Arab Emirates	171 302	186 434	8,83	3 318 287	3 196 119	-3,68
Cyprus	1 416	0	-100,00	59 511	0	-100,00
Egypt	7 232	3 907	-45,98	115 071	60 233	-47,66
Morocco	2 873	4 070	41,65	47 685	77 341	62,19
Tunisia	3 134	88	-97,19	36 446	2 270	-93,77
Algeria	6 611	3 111	-52,94	119 919	58 919	-50,87
Angola	1	0	-100,00	55	0	-100,00
Nigeria	96	544	466,67	1 250	6 434	414,72
Gabon	0	263	-	0	5 324	-
Seychelles	0	40	-	0	502	-
Swaziland	2 371	0	-100,00	55 552	0	-100,00
South Africa	141 925	183 821	29,52	2 826 751	3 275 561	15,88
Mauritius	4 772	2 995	-37,24	94 230	52 773	-44,00
Australia	227 269	217 200	-4,43	4 726 725	4 766 569	0,84
New Zealand	21 520	25 838	20,06	499 269	537 489	7,66
Fiji	214	899	319,93	3 497	16 691	377,29
East Timor	60 337	47 298	-21,61	88 873	61 650	-30,63
United States	6 127 668	6 727 816	9,79	122 064 883	116 143 198	-4,85
Canada	216 025	307 556	42,37	4 779 037	6 434 863	34,65
Mexico	419 108	326 482	-22,10	8 742 327	6 413 152	-26,64
Panama	168 688	134 596	-20,21	3 708 386	2 464 103	-33,55
Chile	133 213	213 573	60,32	3 039 614	3 945 222	29,79
Argentina	135 116	125 526	-7,10	3 268 289	2 843 709	-12,99
Brazil	617 730	269 633	-56,35	14 061 886	6 200 379	-55,91
Colombia	44 954	51 730	15,07	898 294	969 489	7,93
Bolivia	544	0	-100,00	11 040	0	-100,00
Uruguay	29 625	23 375	-21,10	659 671	471 096	-28,59
Paraguay	2 704	7 917	192,79	60 384	159 195	163,64
Ecuador	2 926	4 504	53,94	70 748	57 515	-18,70
Peru	85 411	151 686	77,60	1 844 004	2 750 048	49,13
Puerto Rico	591	505	-14,56	17 162	12 323	-28,19
Costa Rica	2 491	845	-66,08	58 776	27 647	-52,96
United Kingdom	1 174 974	1 217 199	3,59	20 615 896	21 462 024	4,10
Netherlands	388 869	652 546	67,81	9 185 492	13 434 798	46,26
France	324 031	308 221	-4,88	6 366 880	5 740 281	-9,84
Germany, Fed. Rep. Of	841 712	1 282 825	52,41	17 497 469	25 496 789	45,72
Austria	6 493	22 497	246,49	136 843	379 690	177,46
Belgium	2 378 084	2 761 761	16,13	44 017 304	50 923 214	15,69
Switzerland	24 799	18 985	-23,44	486 078	423 448	-12,88
Denmark	51 439	95 575	85,80	1 215 811	2 504 743	106,01
Norway	11 856	5 257	-55,66	273 491	106 883	-60,92
Sweden	33 950	42 775	25,99	841 948	906 432	7,66
Finland	5 728	19 057	232,70	131 822	486 293	268,90
Ireland	19 051	18 152	-4,72	324 365	345 346	6,47
Italy	480 244	439 038	-8,58	8 060 956	6 259 211	-22,35
Spain	129 931	89 425	-31,18	2 202 623	1 546 366	-29,79
Portugal	304	6	-98,03	8 016	46	-99,43
Greece	15 547	25 934	66,81	266 613	622 599	133,52
Hungary	937	2	-99,82	30 795	93	-99,70
Poland	25 558	53 037	107,52	476 696	843 684	76,99
Bulgaria	578	270	-53,29	15 495	5 739	-62,96
Ukraine	7 852	9 218	17,40	172 074	189 179	9,94
Croatia	32	1 429	4 366,69	1 009	53 903	5 242,19
Malta	247	0	-100,00	2 094	0	-100,00
Slovakia	12 815	8 292	-35,30	269 056	143 464	-46,68
Slovenia	22	428	1 846,18	693	5 576	704,68
Czech Republic	6 874	5 987	-12,91	108 360	96 228	-11,20
Russia Federation	81 182	108 780	34,00	1 417 893	2 137 080	50,72
Serbia	119	2	-98,62	3 954	93	-97,66
<b>SEPATU TEKNIK LAPANGAN/KEPERLUAN INDUSTRI</b>	<b>8 880 261</b>	<b>9 792 239</b>	<b>10,27</b>	<b>176 390 242</b>	<b>184 978 097</b>	<b>4,87</b>

**TABEL 5. PERKEMBANGAN EKSPOR INDONESIA MENURUT KOMODITI DAN NEGARA TUJUAN  
JANUARI-FEBRUARI 2015 DAN 2016**

JENIS BARANG (1)	BERAT BERSIH (KG)		PERUB (%) (4)	NILAI FOB ( US\$ )		PERUB (%) (7)
	JAN-FEB 2015 (2)	JAN-FEB 2016 (3)		JAN-FEB 2015 (5)	JAN-FEB 2016 (6)	
Japan	520 178	701 465	34,85	10 385 640	12 548 260	20,82
Hong Kong	74 302	76 545	3,02	1 619 153	1 665 189	2,84
Korea, Republic Of	456 718	648 875	42,07	11 326 523	12 630 564	11,51
Taiwan	70 610	96 482	36,64	1 374 834	1 951 955	41,98
China	845 571	761 680	-9,92	19 851 709	16 247 741	-18,15
Mongolia	1 024	311	-69,59	32 611	10 800	-66,88
Papua New Guinea	1 601	19 448	1 114,74	17 503	202 074	1 054,51
Thailand	47 354	36 523	-22,87	704 169	634 048	-9,96
Singapore	764 333	615 361	-19,49	8 944 056	6 829 398	-23,64
Philippines	33 014	40 062	21,35	418 262	685 844	63,97
Malaysia	37 580	57 668	53,46	758 934	1 119 712	47,54
Myanmar	898	0	-100,00	3 140	0	-100,00
Cambodia	1 680	0	-100,00	23 564	0	-100,00
Brunei Darussalam	1 590	1 621	1,98	20 434	20 434	0,00
Viet Nam	19 445	22 754	17,02	373 484	381 539	2,16
Maldives	216	0	-100,00	4 375	0	-100,00
India	17 280	11 297	-34,62	345 659	183 731	-46,85
Iran (Islamic Republic Of)	0	2 611	-	0	75 166	-
Saudi Arabia	0	1 924	-	0	56 769	-
Israel	30 166	12 433	-58,78	536 888	267 489	-50,18
Kuwait	0	10 729	-	0	140 608	-
Lebanon	0	961	-	0	23 480	-
Oman	1 673	966	-42,27	37 408	11 711	-68,69
Turkey	10 194	1 549	-84,81	232 481	29 793	-87,18
United Arab Emirates	53 533	10 635	-80,13	1 175 369	256 925	-78,14
Qatar	2 662	0	-100,00	30 782	0	-100,00
Cyprus	0	3 127	-	0	92 506	-
Egypt	3 825	850	-77,77	61 963	17 423	-71,88
Morocco	0	935	-	0	10 251	-
Tunisia	521	0	-100,00	11 746	0	-100,00
Madagascar	693	0	-100,00	14 755	0	-100,00
Mozambique	0	800	-	0	2 999	-
Guinea	0	380	-	0	1 036	-
Angola	1	0	-100,00	27	0	-100,00
Cote D'Ivoire	0	3 164	-	0	1 702	-
Senegal	0	1 386	-	0	18 925	-
South Africa	33 421	84 547	152,98	505 369	1 183 702	134,23
Australia	368 178	519 622	41,13	7 618 279	10 856 148	42,50
New Zealand	28 288	29 929	5,80	618 337	672 657	8,78
Nauru	0	889	-	0	13 076	-
East Timor	5 270	2 123	-59,72	6 191	1 942	-68,63
United States	1 522 824	1 827 228	19,99	30 012 161	34 933 459	16,40
Canada	67 049	140 668	109,80	1 483 961	2 990 945	101,55
Mexico	62 612	55 696	-11,05	989 230	1 202 852	21,59
Panama	25 903	6 655	-74,31	485 591	160 066	-67,04
Chile	14 597	39 829	172,85	343 956	914 295	165,82
Argentina	33 487	61 497	83,64	873 406	1 470 601	68,38
Brazil	68 438	38 647	-43,53	1 283 079	639 355	-50,17
Colombia	26 300	26 324	0,09	442 162	382 590	-13,47
Uruguay	12 513	4 907	-60,78	301 438	117 101	-61,15
Paraguay	3 039	0	-100,00	62 548	0	-100,00
Ecuador	0	842	-	0	11 839	-
Peru	4 332	16 388	278,31	91 748	310 624	238,56
Puerto Rico	0	260	-	0	259	-
El Salvador	0	319	-	0	4 786	-
Costa Rica	15	0	-100,00	221	0	-100,00
French Polynesia	0	160	-	0	444	-
Netherlands Antilles	0	1 949	-	0	61 288	-
United Kingdom	944 136	720 466	-23,69	17 715 883	11 721 063	-33,84
Netherlands	365 032	317 067	-13,14	8 003 386	6 620 286	-17,28
France	138 872	183 971	32,48	2 525 891	4 194 982	66,08
Germany, Fed. Rep. Of	949 278	1 150 609	21,21	16 535 334	18 475 342	11,73
Austria	5 496	3 682	-33,00	209 188	79 654	-61,92
Belgium	96 568	289 472	199,76	2 172 375	5 727 998	163,67
Switzerland	2 567	2 331	-9,21	57 932	54 581	-5,78
Denmark	353 564	245 107	-30,68	9 880 094	6 696 023	-32,23
Norway	5 819	3 406	-41,47	103 849	61 345	-40,93
Sweden	33 154	28 957	-12,66	429 298	678 641	58,08
Finland	52 989	46 954	-11,39	1 399 093	1 038 370	-25,78
Ireland	110	3 007	2 634,06	6 110	71 443	1 069,29
Italy	286 109	354 987	24,07	6 380 174	7 108 668	11,42
Spain	174 473	56 281	-67,74	2 746 302	884 635	-67,79
Portugal	548	324	-40,91	17 398	7 444	-57,21
Greece	8 620	4 688	-45,62	165 758	83 246	-49,78
Hungary	23	9 093	39 436,43	1 255	150 926	11 925,98
Poland	33 569	139 090	314,34	951 941	3 804 791	299,69
Ukraine	2 680	1 999	-25,43	37 063	25 128	-32,20
Lithuania	0	8	-	0	130	-
Latvia	0	596	-	0	12 867	-
Croatia	3 856	0	-100,00	39 627	0	-100,00

**TABEL 5. PERKEMBANGAN EKSPOR INDONESIA MENURUT KOMODITI DAN NEGARA TUJUAN  
JANUARI-FEBRUARI 2015 DAN 2016**

JENIS BARANG	BERAT BERSIH (KG)		PERUB (%)	NILAI FOB ( US\$ )		PERUB (%)
	JAN-FEB 2015	JAN-FEB 2016		JAN-FEB 2015	JAN-FEB 2016	
(1)	(2)	(3)	(4)	(5)	(6)	(7)
Slovakia	0	1 302	-	0	26 546	-
Slovenia	10 815	10 421	-3,64	218 634	148 371	-32,14
Czech Republic	14 552	3 581	-75,39	297 407	44 779	-84,94
Russia Federation	118 719	213 809	80,10	3 013 760	5 214 482	73,02
Serbia	5 784	5	-99,91	59 346	254	-99,57
<b>ALAS KAKI UNTUK KEPERLUAN SEHARI-HARI</b>	<b>9 687 347</b>	<b>9 115 020</b>	<b>-5,91</b>	<b>184 479 108</b>	<b>165 125 331</b>	<b>-10,49</b>
Japan	1 177 288	1 058 908	-10,06	19 762 977	17 137 784	-13,28
Hong Kong	148 394	98 621	-33,54	2 882 972	1 894 021	-34,30
Korea, Republic Of	301 583	348 256	15,48	7 173 696	7 432 622	3,61
Taiwan	134 179	187 965	40,09	2 006 958	2 314 696	15,33
China	692 508	937 210	35,34	15 211 642	18 968 337	24,70
Mongolia	29	0	-100,00	739	0	-100,00
Papua New Guinea	360	120	-66,67	2 244	394	-82,46
Thailand	88 779	99 283	11,83	2 549 691	3 118 945	22,33
Singapore	63 018	109 892	74,38	1 330 219	1 385 460	4,15
Philippines	57 754	28 494	-50,66	444 981	340 120	-23,57
Malaysia	63 324	36 283	-42,70	610 850	625 139	2,34
Myanmar	1 221	0	-100,00	30 107	0	-100,00
Cambodia	2 652	41 706	1 472,61	28 413	821 388	2 790,89
Brunei Darussalam	842	150	-82,19	6 114	1 268	-79,26
Nepal	772	594	-23,12	2 325	2 584	11,16
Viet Nam	111 936	43 343	-61,28	1 580 048	619 310	-60,80
Maldives	4 367	17 314	296,47	11 654	31 423	169,63
India	55 099	36 377	-33,98	660 910	509 509	-22,91
Pakistan	5 648	4 056	-28,18	96 400	84 348	-12,50
Sri Lanka	0	560	-	0	850	-
Saudi Arabia	0	2 147	-	0	49 807	-
Israel	31 957	33 387	4,47	706 662	522 195	-26,10
Kuwait	0	584	-	0	14 528	-
Lebanon	1 553	6 986	349,84	21 706	23 734	9,35
Yemen	0	1 948	-	0	3 895	-
Turkey	39 494	5 375	-86,39	636 593	133 281	-79,06
United Arab Emirates	63 668	51 008	-19,89	1 166 921	832 630	-28,65
Qatar	0	456	-	0	6 666	-
Bahrain	13	0	-100,00	1 294	0	-100,00
Cyprus	0	356	-	0	7 099	-
Egypt	1 257	583	-53,58	26 530	17 123	-35,46
Morocco	5 973	2 484	-58,42	76 816	18 761	-75,58
Tunisia	2 106	0	-100,00	30 969	0	-100,00
Algeria	30 374	6 354	-79,08	391 049	99 352	-74,59
Tanzania, United Rep. Of	6 410	950	-85,18	2 138	756	-64,64
Madagascar	10 023	3 388	-66,20	686	4 802	599,96
Kenya	13 323	3 132	-76,49	89 279	64 933	-27,27
Reunion	737	200	-72,86	7 407	3 856	-47,94
Togo	13	5	-61,54	32	7	-76,88
Guinea	1 055	1 974	87,11	3 962	1 743	-56,00
Angola	960	49 239	5 029,03	1 375	34 540	2 411,99
Nigeria	0	504	-	0	4 982	-
Cote D'Ivoire	0	2 835	-	0	3 810	-
Seychelles	353	5	-98,58	265	628	137,15
Uganda	0	5 004	-	0	47 402	-
South Africa	59 127	95 326	61,22	1 022 696	1 545 987	51,17
Zimbabwe	3 198	0	-100,00	32 990	0	-100,00
Zambia	18 759	0	-100,00	144 781	0	-100,00
Mauritius	1 921	16 278	747,35	21 692	104 446	381,50
Australia	186 496	137 867	-26,07	3 682 100	2 875 563	-21,90
New Zealand	26 057	29 518	13,28	391 630	488 013	24,61
Guam	50	45	-10,00	908	485	-46,55
New Caledonia	110	151	37,27	7 075	7 346	3,84
East Timor	164 458	138 615	-15,71	194 021	233 308	20,25
United States	2 484 808	2 728 904	9,82	48 234 918	48 622 926	0,80
Canada	112 855	147 457	30,66	2 217 706	2 406 684	8,52
Mexico	130 231	98 910	-24,05	2 670 321	1 772 184	-33,63
Panama	126 321	30 658	-75,73	2 306 386	520 299	-77,44
Chile	23 360	43 818	87,58	523 361	794 458	51,80
Venezuela	4 529	0	-100,00	62 355	0	-100,00
Argentina	141 106	110 401	-21,76	3 304 751	2 210 626	-33,11
Brazil	139 980	91 883	-34,36	3 869 595	1 974 218	-48,98
Colombia	14 751	16 628	12,72	323 818	354 708	9,54
Uruguay	10 830	14 132	30,49	189 346	269 813	42,50
Paraguay	560	1 781	218,03	11 117	31 434	182,75
Ecuador	1 818	123	-93,21	42 220	3 200	-92,42
Peru	46 011	27 837	-39,50	515 378	436 172	-15,37
Puerto Rico	590	205	-65,25	6 713	196	-97,07
El Salvador	0	266	-	0	4 928	-
Costa Rica	2 230	0	-100,00	58 930	0	-100,00
Barbados	0	10	-	0	12	-
Netherlands Antilles	54	0	-100,00	8 321	0	-100,00



**TABEL 5. PERKEMBANGAN EKSPOR INDONESIA MENURUT KOMODITI DAN NEGARA TUJUAN  
JANUARI-FEBRUARI 2015 DAN 2016**

JENIS BARANG	BERAT BERSIH (KG)		PERUB (%)	NILAI FOB ( US\$ )		PERUB (%)
	JAN-FEB 2015	JAN-FEB 2016		JAN-FEB 2015	JAN-FEB 2016	
(1)	(2)	(3)	(4)	(5)	(6)	(7)
Norfolk Islands	9 951	0	-100,00	181 715	0	-100,00
Guadeloupe	210	0	-100,00	1 913	0	-100,00
United Kingdom	399 311	380 382	-4,74	7 191 193	5 954 318	-17,20
Netherlands	372 607	225 360	-39,52	8 231 639	4 025 746	-51,09
France	162 384	85 005	-47,65	3 051 598	1 465 930	-51,96
Germany, Fed. Rep. Of	455 553	299 243	-34,31	9 136 919	7 015 218	-23,22
Austria	681	7 820	1 048,33	21 311	281 547	1 221,13
Belgium	810 061	593 134	-26,78	12 244 627	9 754 675	-20,34
Switzerland	9 832	4 942	-49,73	150 755	86 669	-42,51
Monaco	0	3 585	-	0	63 812	-
Denmark	62 913	43 494	-30,87	1 879 654	1 298 408	-30,92
Norway	17 039	0	-100,00	400 668	0	-100,00
Sweden	23 389	19 864	-15,07	358 208	490 417	36,91
Finland	36 694	20 921	-42,99	1 214 222	642 220	-47,11
Ireland	2 935	8 385	185,70	46 985	114 273	143,21
Italy	172 979	154 695	-10,57	3 179 791	3 158 572	-0,67
Spain	92 273	29 930	-67,56	1 995 278	538 887	-72,99
Portugal	78 898	58 479	-25,88	4 843 387	3 556 710	-26,57
Greece	26 509	8 141	-69,29	460 145	202 446	-56,00
Hungary	12 611	8 321	-34,01	250 440	130 148	-48,03
Poland	35 681	14 317	-59,87	589 794	759 392	28,76
Romania	4 803	5	-99,90	40 797	315	-99,23
Bulgaria	608	139	-77,10	11 194	1 986	-82,26
Ukraine	1 611	5 879	264,93	31 152	113 127	263,15
Croatia	20	0	-100,00	42	0	-100,00
Malta	0	345	-	0	252	-
Slovakia	8 174	21 375	161,50	456 048	1 338 210	193,44
Slovenia	35 236	78 807	123,65	384 744	656 754	70,70
Czech Republic	4 441	27 870	527,57	118 249	297 616	151,69
Russia Federation	30 590	55 324	80,86	605 182	1 331 092	119,95
Serbia	121	408	237,14	1 709	4 856	184,12
<b>BARANG DARI KULIT DAN KULIT BUATAN UNTUK KEPERLUAN PRIBADI</b>	<b>2 610 164</b>	<b>2 807 508</b>	<b>7,56</b>	<b>34 252 027</b>	<b>35 955 531</b>	<b>4,97</b>
Japan	278 388	326 098	17,14	3 049 742	3 945 975	29,39
Hong Kong	84 270	53 713	-36,26	2 476 489	1 712 277	-30,86
Korea, Republic Of	108 509	102 783	-5,28	932 340	895 920	-3,91
Taiwan	8 451	7 754	-8,25	60 805	73 255	20,48
China	94 711	121 770	28,57	1 427 691	1 921 450	34,58
Macau	0	170	-	0	6 368	-
Papua New Guinea	3	2 400	79 900,00	11	50 460	458 002,59
Thailand	15 923	16 364	2,77	242 725	180 993	-25,43
Singapore	64 673	111 430	72,30	1 990 384	3 518 558	76,78
Philippines	41 729	42 248	1,24	485 243	392 602	-19,09
Malaysia	22 797	18 622	-18,31	285 651	191 843	-32,84
Cambodia	0	2 296	-	0	82	-
Brunei Darussalam	691	5 912	755,63	3 742	13 928	272,23
Viet Nam	1 235	67	-94,54	24 768	1 166	-95,29
Maldives	281	2 552	808,19	6 924	6 573	-5,07
India	29 533	11 680	-60,45	98 962	77 028	-22,16
Pakistan	417	0	-100,00	367	0	-100,00
Sri Lanka	10	4	-60,00	253	311	22,73
Iran (Islamic Republic Of)	1 950	0	-100,00	24 521	0	-100,00
Saudi Arabia	10 965	6 101	-44,36	65 819	48 935	-25,65
Israel	6 172	4 277	-30,70	85 247	48 120	-43,55
Kuwait	0	9	-	0	2 947	-
Jordan	84	0	-100,00	154	0	-100,00
Lebanon	0	14	-	0	268	-
Oman	0	5	-	0	9	-
Turkey	1 350	6 969	416,19	12 581	13 915	10,60
United Arab Emirates	60 270	61 422	1,91	459 050	329 808	-28,15
Qatar	587	0	-100,00	8 595	0	-100,00
Bahrain	3	0	-100,00	37	0	-100,00
Egypt	572	632	10,40	2 068	5 003	141,91
Morocco	7 428	7 051	-5,08	97 525	67 256	-31,04
Tunisia	31	0	-100,00	50	0	-100,00
Algeria	4 193	168	-95,99	23 995	767	-96,80
Sudan	40	0	-100,00	1 125	0	-100,00
Tanzania, United Rep. Of	0	1	-	0	110	-
Madagascar	0	51	-	0	3 154	-
Kenya	457	0	-100,00	3 972	0	-100,00
Reunion	0	241	-	0	5 302	-
Mozambique	30	35	16,67	129	471	265,44
Togo	0	58	-	0	202	-
Angola	3	0	-100,00	246	0	-100,00
Cameroon	329	0	-100,00	1 881	0	-100,00
Nigeria	0	16	-	0	15	-
Senegal	0	365	-	0	540	-
Mali	0	352	-	0	603	-
Seychelles	119	0	-100,00	6 592	0	-100,00

**TABEL 5. PERKEMBANGAN EKSPOR INDONESIA MENURUT KOMODITI DAN NEGARA TUJUAN  
JANUARI-FEBRUARI 2015 DAN 2016**

JENIS BARANG	BERAT BERSIH (KG)		PERUB (%)	NILAI FOB ( US\$ )		PERUB (%)
	JAN-FEB 2015	JAN-FEB 2016		JAN-FEB 2015	JAN-FEB 2016	
(1)	(2)	(3)	(4)	(5)	(6)	(7)
Uganda	532	0	-100,00	746	0	-100,00
South Africa	65 690	52 837	-19,57	327 255	307 143	-6,15
Mauritius	15	257	1 616,00	117	3 843	3 185,01
Australia	61 869	66 665	7,75	691 359	717 705	3,81
New Zealand	13 992	17 354	24,03	140 738	145 513	3,39
Guam	98	0	-100,00	1 295	0	-100,00
New Caledonia	904	547	-39,49	14 071	7 209	-48,77
Vanuatu	15	1	-93,33	290	20	-93,10
Cook Islands	94	0	-100,00	1 794	0	-100,00
Fiji	176	631	258,52	3 534	2 065	-41,58
Tonga	43	0	-100,00	22	0	-100,00
East Timor	5 601	15 795	182,00	9 065	25 894	185,65
United States	549 533	707 380	28,72	9 643 827	9 695 080	0,53
Canada	22 672	29 562	30,39	400 521	410 057	2,38
Mexico	30 799	57 129	85,49	166 122	494 941	197,94
Panama	15 578	4 100	-73,68	69 964	31 479	-55,01
Chile	5 921	15 287	158,18	31 791	66 732	109,91
Argentina	42 385	15 341	-63,81	450 541	232 247	-48,45
Brazil	38 154	44 035	15,41	225 636	267 655	18,62
Colombia	941	700	-25,58	15 775	10 812	-31,46
Uruguay	3 702	2 340	-36,78	25 664	14 588	-43,16
Paraguay	11	8	-23,73	67	64	-4,13
Peru	196	3 151	1 507,72	968	27 470	2 737,77
Puerto Rico	0	889	-	0	436	-
Dominican Republic	0	40	-	0	296	-
Costa Rica	25	75	200,00	357	107	-69,99
Barbados	1 280	3 055	138,67	46 019	80 645	75,24
Antigua And Barbuda	105	0	-100,00	2 237	0	-100,00
Bermuda	15	17	13,33	1 408	99	-92,94
Cape Verde	1	0	-100,00	5	0	-100,00
French Guiana	160	0	-100,00	1 168	0	-100,00
French Polynesia	58	307	429,31	242	3 842	1 487,60
Martinique	14	297	2 021,43	156	2 786	1 685,89
Netherlands Antilles	132	50	-62,12	3 363	1 222	-63,66
Guadeloupe	77	254	229,87	721	1 414	96,17
Saint Kitts And Nevis	330	272	-17,58	4 110	6 723	63,58
United Kingdom	124 759	123 132	-1,30	1 031 715	1 072 204	3,92
Netherlands	101 660	107 895	6,13	3 270 496	2 841 604	-13,11
France	21 637	27 579	27,46	341 643	326 350	-4,48
Germany, Fed. Rep. Of	213 171	136 516	-35,96	2 051 595	1 688 419	-17,70
Austria	82	1 341	1 534,93	302	11 324	3 649,70
Belgium	325 769	353 139	8,40	1 401 721	2 236 267	59,54
Switzerland	2 776	3 901	40,53	12 145	25 090	106,58
Monaco	0	69	-	0	1 211	-
Denmark	238	672	182,37	8 518	17 671	107,47
Norway	1 181	4 158	252,04	7 592	84 330	1 010,77
Sweden	1 129	3 015	167,07	17 455	41 276	136,47
Finland	29	68	133,10	29	1 698	5 756,55
Ireland	0	154	-	0	2 751	-
Italy	71 464	43 347	-39,34	1 470 105	1 137 441	-22,63
Spain	14 641	14 805	1,12	289 089	171 561	-40,65
Portugal	124	1 570	1 166,13	2 655	30 345	1 042,83
Greece	4 056	819	-79,81	20 992	7 689	-63,37
Hungary	549	1 013	84,50	2 431	4 446	82,90
Poland	9 559	28 340	196,47	26 316	147 742	461,42
Ukraine	392	0	-100,00	3 735	0	-100,00
Estonia	35	0	-100,00	284	0	-100,00
Croatia	740	632	-14,59	19 375	10 490	-45,86
Malta	297	190	-36,03	832	139	-83,30
Slovakia	459	705	53,53	3 484	5 673	62,82
Slovenia	0	111	-	0	2 755	-
Czech Republic	260	0	-100,00	1 904	0	-100,00
Russia Federation	7 835	2 332	-70,24	106 985	12 755	-88,08
<b>KULIT DISAMAK</b>	<b>811 066</b>	<b>624 001</b>	<b>-23,06</b>	<b>20 085 955</b>	<b>14 690 789</b>	<b>-26,86</b>
Japan	9 156	5 835	-36,27	551 485	384 736	-30,24
Hong Kong	216 792	71 224	-67,15	3 177 501	1 297 919	-59,15
Korea, Republic Of	101 959	127 649	25,20	433 128	185 506	-57,17
Taiwan	32 119	23 603	-26,51	691 342	487 829	-29,44
China	134 294	124 404	-7,36	3 753 343	2 894 391	-22,88
Macau	0	11 739	-	0	265 576	-
Thailand	11 552	29 492	155,30	452 235	795 509	75,91
Singapore	12 129	11 793	-2,77	1 020 223	889 694	-12,79
Philippines	7 323	7 406	1,13	242 571	212 394	-12,44
Malaysia	52 287	24 165	-53,78	1 390 579	569 587	-59,04
Myanmar	2 100	62	-97,05	46 690	5 400	-88,44
Cambodia	118	12 610	10 586,44	4 096	374 994	9 055,13
Viet Nam	103 539	58 097	-43,89	3 754 923	2 216 341	-40,98
India	75 472	72 054	-4,53	2 095 760	2 494 874	19,04
Pakistan	307	61	-80,00	8 110	2 477	-69,46

**TABEL 5. PERKEMBANGAN EKSPOR INDONESIA MENURUT KOMODITI DAN NEGARA TUJUAN  
JANUARI-FEBRUARI 2015 DAN 2016**

JENIS BARANG	BERAT BERSIH (KG)		PERUB (%)	NILAI FOB ( US\$ )		PERUB (%)
	JAN-FEB 2015	JAN-FEB 2016		JAN-FEB 2015	JAN-FEB 2016	
(1)	(2)	(3)	(4)	(5)	(6)	(7)
Sri Lanka	254	377	48,43	12 042	16 470	36,77
Saudi Arabia	98	113	14,80	55 267	55 160	-0,19
Turkey	375	52	-86,21	62 380	9 767	-84,34
United Arab Emirates	0	49	-	0	1 704	-
Australia	130	130	0,00	264	833	215,39
New Zealand	0	417	-	0	20 461	-
United States	1 392	127	-90,91	141 557	166	-99,88
Canada	252	250	-0,79	9 836	1 051	-89,31
Mexico	415	733	76,63	24 700	16 500	-33,20
Brazil	424	152	-64,15	122 656	42 472	-65,37
United Kingdom	1	282	28 100,00	140	16 380	11 599,91
Netherlands	9 097	7 905	-13,10	264 041	47 893	-81,86
France	3 805	70	-98,16	204 701	3 815	-98,14
Germany, Fed. Rep. Of	16 589	23 900	44,07	510 173	783 979	53,67
Austria	148	0	-100,00	9 499	0	-100,00
Switzerland	140	0	-100,00	14 106	0	-100,00
Denmark	0	1 537	-	0	3 300	-
Norway	0	134	-	0	540	-
Sweden	1 105	753	-31,90	58 835	35 276	-40,04
Italy	9 536	4 820	-49,46	608 579	364 872	-40,05
Spain	530	710	33,96	119 500	127 215	6,46
Portugal	70	1 297	1 752,86	1 643	65 709	3 898,66
Slovakia	7 558	0	-100,00	244 051	0	-100,00
<b>KAYU LAPIS</b>	<b>206 946 263</b>	<b>190 419 251</b>	<b>-7,99</b>	<b>213 123 013</b>	<b>185 196 389</b>	<b>-13,10</b>
Japan	67 927 576	66 505 066	-2,09	72 906 047	65 724 712	-9,85
Hong Kong	921 904	1 033 590	12,11	864 442	880 979	1,91
Korea, Republic Of	18 431 686	26 639 853	44,53	18 115 325	25 464 597	40,57
Taiwan	6 925 853	9 790 199	41,36	5 948 875	7 332 767	23,26
China	848 728	2 361 449	178,23	911 419	2 359 783	158,91
Thailand	110 398	378 899	243,21	168 865	352 938	109,01
Singapore	4 526 289	4 497 625	-0,63	4 254 766	3 909 594	-8,11
Philippines	83 828	158 027	88,51	97 752	129 794	32,78
Malaysia	8 338 641	5 002 155	-40,01	7 390 255	3 960 824	-46,40
Myanmar	39 144	22 500	-42,52	47 346	19 728	-58,33
Brunei Darussalam	39 670	21 479	-45,86	40 632	18 218	-55,16
Viet Nam	277 078	1 016 130	266,73	299 352	1 245 144	315,95
India	3 884 701	4 130 753	6,33	3 484 371	3 604 887	3,46
Pakistan	0	175 850	-	0	159 574	-
Iraq	185 443	2 459 351	1 226,20	181 170	1 836 887	913,90
Saudi Arabia	34 676 235	12 294 584	-64,54	31 045 108	10 088 390	-67,50
Kuwait	1 315 852	1 085 578	-17,50	1 507 391	1 370 160	-9,10
Jordan	201 811	191 147	-5,28	194 310	139 186	-28,37
Lebanon	0	187 954	-	0	196 151	-
Oman	2 517 400	5 029 948	99,81	2 613 338	4 558 298	74,42
Syria Arab Republic	18 720	0	-100,00	19 552	0	-100,00
Turkey	0	7 466	-	0	8 882	-
United Arab Emirates	5 943 442	5 669 821	-4,60	5 939 060	5 161 011	-13,10
Qatar	2 290 202	1 612 784	-29,58	2 078 929	1 548 545	-25,51
Bahrain	26 760	0	-100,00	37 791	0	-100,00
Egypt	0	548 257	-	0	522 304	-
Algeria	679 184	576 886	-15,06	753 626	532 107	-29,39
South Africa	48 322	49 995	3,46	80 126	80 785	0,82
Australia	2 813 054	3 920 494	39,37	3 695 295	5 256 564	42,25
New Zealand	98 987	66 927	-32,39	137 113	86 466	-36,94
East Timor	24 034	183 570	663,79	19 924	164 684	726,56
United States	32 942 248	23 503 903	-28,65	37 554 346	25 178 549	-32,95
Canada	18 900	167 694	787,27	17 982	187 950	945,21
Mexico	80 007	571 643	614,49	106 372	603 178	467,05
Argentina	0	23 775	-	0	25 031	-
United Kingdom	2 873 869	3 978 273	38,43	3 601 413	4 954 786	37,58
Netherlands	770 835	1 355 835	75,89	1 045 807	1 651 312	57,90
Germany, Fed. Rep. Of	879 906	2 252 862	156,03	1 112 748	2 675 111	140,41
Austria	34	0	-100,00	101	0	-100,00
Belgium	5 917 037	1 794 922	-69,67	6 439 412	2 047 019	-68,21
Sweden	23 142	11 109	-52,00	35 918	14 033	-60,93
Italy	245 343	1 118 400	355,85	376 734	1 124 125	198,39
Portugal	0	22 500	-	0	21 335	-
<b>PANEL KAYU LAINNYA</b>	<b>206 569 637</b>	<b>235 659 079</b>	<b>14,08</b>	<b>161 310 252</b>	<b>176 096 815</b>	<b>9,17</b>
Japan	22 120 943	24 772 161	11,99	30 396 806	30 851 800	1,50
Hong Kong	916 859	1 328 585	44,91	823 582	946 690	14,95
Korea, Republic Of	6 431 978	6 983 274	8,57	5 854 915	6 054 459	3,41
Taiwan	20 622 063	14 388 119	-30,23	13 820 329	9 322 521	-32,54
China	92 730 512	113 951 228	22,88	67 499 940	83 049 729	23,04
Mongolia	0	14 088	-	0	52 584	-
Papua New Guinea	650	0	-100,00	293	0	-100,00
Thailand	376 955	334 276	-11,32	352 662	259 963	-26,29
Singapore	2 775 479	3 287 339	18,44	2 454 093	2 622 436	6,86
Philippines	1 108 114	590 554	-46,71	471 460	384 606	-18,42

**TABEL 5. PERKEMBANGAN EKSPOR INDONESIA MENURUT KOMODITI DAN NEGARA TUJUAN  
JANUARI-FEBRUARI 2015 DAN 2016**

JENIS BARANG	BERAT BERSIH (KG)		PERUB (%)	NILAI FOB ( US\$ )		PERUB (%)
	JAN-FEB 2015	JAN-FEB 2016		JAN-FEB 2015	JAN-FEB 2016	
(1)	(2)	(3)	(4)	(5)	(6)	(7)
Malaysia	2 947 290	5 780 728	96,14	1 987 182	3 277 558	64,93
Myanmar	0	61 550	-	0	24 275	-
Brunei Darussalam	22 472	23 100	2,79	29 640	23 650	-20,21
Viet Nam	5 519 507	5 253 517	-4,82	1 820 109	1 651 485	-9,26
Maldives	17 472	23 436	34,13	19 023	30 690	61,33
India	4 565 385	8 939 968	95,82	1 310 482	2 317 943	76,88
Pakistan	79 558	474 240	496,09	24 203	141 420	484,31
Sri Lanka	0	15 808	-	0	4 975	-
Iraq	1 081 041	2 881 191	166,52	1 133 578	822 756	-27,42
Iran (Islamic Republic Of)	7 859 216	0	-100,00	2 434 775	0	-100,00
Saudi Arabia	9 416 151	7 247 805	-23,03	5 130 203	5 890 361	14,82
Kuwait	2 040 515	2 497 284	22,38	1 820 730	1 830 586	0,54
Jordan	3 681 069	4 888 343	32,80	3 776 590	4 707 673	24,65
Lebanon	733 534	6 584 871	797,69	737 614	1 805 008	144,71
Yemen	43 000	0	-100,00	42 103	0	-100,00
Syria Arab Republic	6 427 895	0	-100,00	1 784 805	0	-100,00
Turkey	94 386	16 177	-82,86	104 424	16 935	-83,78
United Arab Emirates	358 124	152 936	-57,30	327 597	185 491	-43,38
Qatar	243 480	131 274	-46,08	268 825	119 349	-55,60
Bahrain	46 872	110 371	135,47	51 100	110 171	115,60
Egypt	4 755 466	14 492 913	204,76	2 477 712	4 146 406	67,35
Libyan Arab Jamahiriya	126 153	101 670	-19,41	129 407	105 236	-18,68
Algeria	225 535	572 850	154,00	224 758	518 067	130,50
Ethiopia	0	11 566	-	0	15 422	-
South Africa	57 758	16 642	-71,19	68 442	26 178	-61,75
Australia	1 669 826	1 824 790	9,28	2 699 283	2 762 248	2,33
New Zealand	17 210	33 120	92,45	33 067	43 733	32,26
New Caledonia	32 262	32 237	-0,08	46 417	50 296	8,36
Marshall Islands	742 888	0	-100,00	619 719	0	-100,00
United States	562 997	465 437	-17,33	461 025	572 768	24,24
Canada	42 843	43 243	0,93	54 584	53 968	-1,13
Mexico	441 144	1 415 735	220,92	449 238	1 343 666	199,10
United Kingdom	106 308	184 668	73,71	180 820	328 518	81,68
Netherlands	1 600 312	2 115 092	32,17	2 742 735	3 638 219	32,65
France	420 941	361 400	-14,14	614 228	508 453	-17,22
Germany, Fed. Rep. Of	2 410 391	2 291 334	-4,94	4 447 923	4 176 142	-6,11
Austria	22 186	7	-99,97	37 034	16	-99,96
Belgium	639 026	587 565	-8,05	816 563	686 103	-15,98
Denmark	24 338	11 704	-51,91	46 591	22 758	-51,15
Sweden	100	120	20,00	1 408	1 536	9,09
Italy	80 978	78 132	-3,52	141 015	89 524	-36,51
Spain	3 105	0	-100,00	5 588	0	-100,00
Greece	48 718	23 247	-52,28	75 641	43 621	-42,33
Poland	203 632	140 993	-30,76	392 191	281 473	-28,23
Romania	75 000	110 092	46,79	67 801	153 150	125,88
Azerbaijan	0	930	-	0	2 420	-
Czech Republic	0	11 372	-	0	21 780	-
<b>KAYU OLAHAN</b>	<b>412 623 912</b>	<b>321 487 565</b>	<b>-22,09</b>	<b>119 958 208</b>	<b>116 590 851</b>	<b>-2,81</b>
Japan	114 350 010	9 658 712	-91,55	15 446 418	8 518 033	-44,85
Hong Kong	379 895	756 367	99,10	520 971	1 151 901	121,11
Korea, Republic Of	12 837 557	19 092 167	48,72	5 891 452	6 166 164	4,66
Taiwan	12 749 017	10 680 698	-16,22	2 285 649	1 679 740	-26,51
China	232 351 004	233 506 573	0,50	36 365 455	40 257 907	10,70
Macau	0	3 204	-	0	234	-
Thailand	16 620	9 040	-45,61	38 329	10 250	-73,26
Singapore	512 948	329 178	-35,83	956 629	698 543	-26,98
Philippines	133 713	42 529	-68,19	58 679	21 023	-64,17
Malaysia	312 868	1 036 747	231,37	261 822	713 969	172,69
Cambodia	0	7 380	-	0	4 610	-
Viet Nam	63 808	269 103	321,74	58 511	157 438	169,07
Maldives	139 928	1 898	-98,64	185 575	9 500	-94,88
India	6 749 015	12 597 452	86,66	4 243 031	8 270 112	94,91
Pakistan	0	101 805	-	0	50 528	-
Sri Lanka	13 782	26 493	92,23	13 782	25 253	83,23
Iran (Islamic Republic Of)	0	22 647	-	0	20 808	-
Saudi Arabia	113 221	0	-100,00	58 101	0	-100,00
Israel	0	83 412	-	0	127 524	-
Kuwait	2 790	0	-100,00	11 521	0	-100,00
Lebanon	1 396	0	-100,00	2 492	0	-100,00
Oman	0	306	-	0	535	-
Turkey	165 652	67 708	-59,13	230 619	78 985	-65,75
United Arab Emirates	2 075	1 099	-47,02	4 154	2 878	-30,71
Bahrain	0	12 485	-	0	8 766	-
Cyprus	17 000	0	-100,00	13 098	0	-100,00
Egypt	12 000	0	-100,00	20 550	0	-100,00
Morocco	0	2 269	-	0	4 299	-
Ethiopia	7 988	0	-100,00	14 472	0	-100,00
Somalia	4 178	1 220	-70,80	12 383	2 400	-80,62
Reunion	11 668	0	-100,00	76 322	0	-100,00

**TABEL 5. PERKEMBANGAN EKSPOR INDONESIA MENURUT KOMODITI DAN NEGARA TUJUAN  
JANUARI-FEBRUARI 2015 DAN 2016**

JENIS BARANG (1)	BERAT BERSIH (KG)		PERUB (%) (4)	NILAI FOB ( US\$ )		PERUB (%) (7)
	JAN-FEB 2015 (2)	JAN-FEB 2016 (3)		JAN-FEB 2015 (5)	JAN-FEB 2016 (6)	
Mozambique	0	18 875	-	0	35 560	-
Nigeria	0	959	-	0	368	-
Seychelles	18 061	0	-100,00	22 700	0	-100,00
South Africa	991 294	741 102	-25,24	1 416 334	969 334	-31,56
Mauritius	4 754	702	-85,23	11 928	210	-98,24
Australia	10 270 378	12 722 777	23,88	17 989 239	16 256 955	-9,63
New Zealand	1 655 315	1 389 153	-16,08	3 350 914	2 007 506	-40,09
New Caledonia	212 034	81 558	-61,54	409 512	126 762	-69,05
East Timor	3 352	0	-100,00	2 042	0	-100,00
United States	3 072 115	2 769 459	-9,85	5 980 918	6 010 396	0,49
Canada	141 832	57 695	-59,32	307 523	137 413	-55,32
Brazil	120	0	-100,00	10	0	-100,00
Dominican Republic	0	3 955	-	0	10 208	-
Costa Rica	1 025	0	-100,00	450	0	-100,00
Anguilla	769	0	-100,00	2 264	0	-100,00
French Polynesia	39 263	0	-100,00	71 389	0	-100,00
Netherlands Antilles	12 750	0	-100,00	7 123	0	-100,00
Guadeloupe	0	12 813	-	0	19 206	-
United Kingdom	968 022	1 067 861	10,31	1 937 281	1 803 701	-6,90
Netherlands	4 428 693	4 810 436	8,62	6 694 335	7 467 970	11,56
France	625 364	538 982	-13,81	1 229 870	1 006 079	-18,20
Germany, Fed. Rep. Of	6 477 849	6 191 754	-4,42	9 167 602	8 427 085	-8,08
Belgium	1 151 918	1 415 005	22,84	1 774 183	1 904 037	7,32
Denmark	217 588	293 731	34,99	328 543	484 428	47,45
Sweden	44 660	69 074	54,67	57 914	109 702	89,42
Finland	0	30 743	-	0	71 946	-
Ireland	30 611	66 759	118,09	57 537	101 095	75,70
Italy	303 591	194 214	-36,03	764 459	556 672	-27,18
Spain	20 437	60 251	194,81	68 589	130 360	90,06
Greece	12	205	1 608,33	58	384	561,30
Poland	780 394	365 037	-53,22	1 185 429	508 271	-57,12
Azerbaijan	3 876	1 555	-59,88	10 765	10 639	-1,17
Lithuania	16 328	30 551	87,11	25 017	32 137	28,46
Estonia	32 861	65 831	100,33	70 281	94 375	34,28
Croatia	98 839	77 480	-21,61	186 180	133 495	-28,30
Slovenia	0	18 750	-	0	19 172	-
Czech Republic	21 662	48 552	124,13	35 743	66 354	85,64
Russia Federation	30 012	31 255	4,14	22 062	107 629	387,85
<b>BARANG BANGUNAN DARI KAYU</b>	<b>23 874 635</b>	<b>25 462 892</b>	<b>6,65</b>	<b>56 459 135</b>	<b>57 461 630</b>	<b>1,78</b>
Japan	3 752 582	4 370 388	16,46	9 876 343	9 594 891	-2,85
Hong Kong	8 383	388 173	4 530,48	7 150	759 920	10 528,25
Korea, Republic Of	1 071 808	1 008 100	-5,94	2 244 086	1 788 581	-20,30
Taiwan	172 422	113 277	-34,30	148 578	121 669	-18,11
China	315 113	463 973	47,24	1 162 013	1 146 056	-1,37
Macau	2 420	39 007	1 511,86	60 415	115 591	91,33
Papua New Guinea	150	0	-100,00	172	0	-100,00
Thailand	11 740	1 250	-89,35	7 240	4 095	-43,44
Singapore	354 521	390 866	10,25	640 546	690 388	7,78
Philippines	31 761	28 778	-9,39	54 996	35 612	-35,25
Malaysia	73 426	93 220	26,96	128 800	125 239	-2,76
Brunei Darussalam	3 200	26 721	735,03	2 400	33 860	1 310,83
Maldives	21 563	24 680	14,46	37 688	47 978	27,30
India	442 954	271 642	-38,67	348 408	330 853	-5,04
Pakistan	19 873	17 065	-14,13	53 987	26 247	-51,38
Sri Lanka	13 703	0	-100,00	21 499	0	-100,00
Iraq	229 758	1 610	-99,30	316 872	2 030	-99,36
Iran (Islamic Republic Of)	0	78 949	-	0	146 840	-
Saudi Arabia	6 838	13 283	94,25	29 437	39 133	32,94
Israel	49 815	7 921	-84,10	152 764	6 580	-95,69
Kuwait	0	79 091	-	0	127 423	-
Lebanon	7 986	37 474	369,25	15 933	78 324	391,59
Oman	0	3 774	-	0	5 763	-
Turkey	15 204	0	-100,00	39 260	0	-100,00
United Arab Emirates	112 855	87 309	-22,64	258 774	213 637	-17,44
Bahrain	0	83 372	-	0	158 246	-
Egypt	54 580	0	-100,00	101 700	0	-100,00
Somalia	126 818	177 091	39,64	298 983	405 191	35,52
Kenya	21 896	0	-100,00	48 100	0	-100,00
Reunion	13 025	48 245	270,40	26 010	87 327	235,75
Nigeria	0	2 877	-	0	1 103	-
Benin	0	24 000	-	0	36 755	-
Seychelles	2 307	80	-96,53	14 088	1 449	-89,71
South Africa	1 566 744	1 237 047	-21,04	2 160 997	1 651 562	-23,57
Comoros	0	15 000	-	0	20 840	-
Mauritius	12 282	2 625	-78,63	24 090	822	-96,59
Australia	1 548 929	1 585 482	2,36	4 403 334	4 418 914	0,35
New Zealand	36 676	22 728	-38,03	105 102	60 316	-42,61
Guam	8 900	0	-100,00	1 971	0	-100,00
New Caledonia	0	40	-	0	537	-

**TABEL 5. PERKEMBANGAN EKSPOR INDONESIA MENURUT KOMODITI DAN NEGARA TUJUAN  
JANUARI-FEBRUARI 2015 DAN 2016**

JENIS BARANG (1)	BERAT BERSIH (KG)		PERUB (%) (4)	NILAI FOB ( US\$ )		PERUB (%) (7)
	JAN-FEB 2015 (2)	JAN-FEB 2016 (3)		JAN-FEB 2015 (5)	JAN-FEB 2016 (6)	
Northern Mariana Islands	0	1 444	-	0	10 591	-
Vanuatu	0	399	-	0	1 523	-
East Timor	0	8 406	-	0	21 986	-
United States	2 390 528	3 131 521	31,00	7 030 418	8 820 612	25,46
Canada	522 371	768 145	47,05	1 460 773	1 989 479	36,19
Mexico	36 443	32 039	-12,08	83 584	72 015	-13,84
Guatemala	25 152	1 510	-94,00	84 293	2 841	-96,63
Chile	0	50 236	-	0	115 496	-
Argentina	11 359	10 941	-3,68	33 450	19 764	-40,91
Colombia	29 369	0	-100,00	89 864	0	-100,00
Guyana	0	3 000	-	0	6 500	-
Puerto Rico	23 275	0	-100,00	43 750	0	-100,00
Dominican Republic	0	9 199	-	0	13 516	-
Costa Rica	1 303	0	-100,00	10 750	0	-100,00
Antigua And Barbuda	0	10 558	-	0	38 440	-
Anguilla	769	0	-100,00	3 360	0	-100,00
French Guiana	8 072	0	-100,00	19 261	0	-100,00
French Polynesia	5 435	0	-100,00	4 676	0	-100,00
Grenada	0	14 858	-	0	85 069	-
Netherlands Antilles	7 307	13 500	84,75	3 317	125 827	3 693,40
Turks And Caicos Islands	0	4 400	-	0	45 000	-
Guadeloupe	512	1 945	279,88	3 499	4 003	14,41
U.S. Virgin Islands	0	65	-	0	111	-
United Kingdom	5 147 527	5 407 105	5,04	12 440 421	12 385 410	-0,44
Netherlands	2 525 903	2 591 221	2,59	5 650 346	5 379 800	-4,79
France	1 075 566	751 205	-30,16	1 950 001	1 369 902	-29,75
Germany, Fed. Rep. Of	585 215	578 440	-1,16	1 425 123	1 381 646	-3,05
Austria	0	1	-	0	5	-
Belgium	378 017	393 206	4,02	642 657	622 524	-3,13
Switzerland	35 089	43 270	23,32	121 209	144 190	18,96
Denmark	39 295	35 726	-9,08	95 339	69 557	-27,04
Norway	140 126	50 228	-64,15	371 479	117 110	-68,47
Sweden	23 761	44 791	88,51	125 415	186 295	48,54
Finland	12 109	1 386	-88,56	186 665	39 250	-78,97
Ireland	55 695	83 470	49,87	124 387	180 858	45,40
Italy	231 046	318 020	37,64	716 751	1 079 748	50,64
Spain	69 125	102 450	48,21	181 956	297 290	63,39
Portugal	14 008	11 248	-19,70	25 968	32 680	25,85
Greece	10 433	0	-100,00	40 258	0	-100,00
Poland	112 967	108 376	-4,06	219 609	169 950	-22,61
Bulgaria	29 123	0	-100,00	57 424	0	-100,00
Azerbaijan	56 244	23 030	-59,05	137 835	65 565	-52,43
Ukraine	11 272	25 977	130,45	26 356	67 630	156,60
Latvia	20 160	0	-100,00	26 880	0	-100,00
Georgia	54 353	0	-100,00	37 021	0	-100,00
Croatia	0	60 784	-	0	161 854	-
Slovakia	12 210	0	-100,00	30 669	0	-100,00
Slovenia	0	13 043	-	0	42 581	-
Czech Republic	25 352	0	-100,00	77 409	0	-100,00
Russia Federation	37 912	12 611	-66,74	85 226	11 239	-86,81
<b>KERAJINAN UKIRAN DARI KAYU BUKAN MEBELLER</b>	<b>6 252 755</b>	<b>6 105 085</b>	<b>-2,36</b>	<b>20 311 024</b>	<b>19 205 268</b>	<b>-5,44</b>
Japan	1 035 201	842 377	-18,63	3 011 198	2 679 972	-11,00
Hong Kong	9 698	2 659	-72,58	67 340	53 895	-19,97
Korea, Republic Of	153 605	128 315	-16,46	355 976	283 002	-20,50
Taiwan	205 948	97 198	-52,80	331 775	189 073	-43,01
China	108 520	83 034	-23,48	173 392	117 896	-32,01
Mongolia	0	70	-	0	305	-
Papua New Guinea	4 655	762	-83,62	15 153	4 766	-68,55
Thailand	24 412	12 271	-49,74	61 721	44 816	-27,39
Singapore	32 211	52 570	63,20	97 489	157 978	62,05
Philippines	20 609	6 298	-69,44	34 921	13 623	-60,99
Malaysia	54 021	51 636	-4,41	83 452	152 714	83,00
Cambodia	1 655	0	-100,00	7 887	0	-100,00
Brunei Darussalam	651	625	-3,99	1 126	864	-23,25
Nepal	2 794	599	-78,58	4 387	1 197	-72,71
Viet Nam	9 512	339	-96,44	36 592	4 511	-87,67
Maldives	5 166	26 717	417,17	71 680	110 551	54,23
India	32 519	28 532	-12,26	79 003	71 213	-9,86
Pakistan	90	20	-77,78	35	111	217,14
Bangladesh	59	0	-100,00	967	0	-100,00
Sri Lanka	4 855	6 304	29,84	3 254	22 781	600,10
Iraq	0	235	-	0	1 633	-
Iran (Islamic Republic Of)	64 294	14 719	-77,11	161 594	34 051	-78,93
Saudi Arabia	37 917	103 666	173,40	52 365	137 361	162,31
Israel	15 418	15 914	3,22	29 235	50 908	74,13
Kuwait	9 917	2 276	-77,05	27 021	14 584	-46,03
Jordan	99	84	-15,15	2 869	3 850	34,19
Lebanon	4 110	2 351	-42,79	4 651	4 555	-2,06

**TABEL 5. PERKEMBANGAN EKSPOR INDONESIA MENURUT KOMODITI DAN NEGARA TUJUAN  
JANUARI-FEBRUARI 2015 DAN 2016**

JENIS BARANG	BERAT BERSIH (KG)		PERUB (%)	NILAI FOB ( US\$ )		PERUB (%)
	JAN-FEB 2015	JAN-FEB 2016		JAN-FEB 2015	JAN-FEB 2016	
(1)	(2)	(3)	(4)	(5)	(6)	(7)
Oman	0	1 054	-	0	2 231	-
Turkey	75 810	62 096	-18,09	173 372	168 778	-2,65
United Arab Emirates	23 041	15 475	-32,84	127 019	37 002	-70,87
Qatar	14 361	10 036	-30,11	102 076	82 867	-18,82
Bahrain	36	120	233,33	104	500	380,77
Cyprus	3 101	1 599	-48,44	18 926	12 167	-35,71
Egypt	22 392	2 225	-90,06	44 036	7 321	-83,38
Libyan Arab Jamahiriya	550	0	-100,00	8 179	0	-100,00
Morocco	0	4 552	-	0	6 561	-
Tunisia	9 778	0	-100,00	56 097	0	-100,00
Algeria	0	1 800	-	0	12 095	-
Namibia	0	750	-	0	440	-
Tanzania, United Rep. Of	0	297	-	0	1 242	-
Madagascar	941	0	-100,00	3 792	0	-100,00
Kenya	920	320	-65,22	1 824	377	-79,30
Reunion	3 935	5 741	45,89	5 781	26 677	361,47
Mozambique	3 339	5 323	59,42	22 867	2 362	-89,67
Angola	950	0	-100,00	1 408	0	-100,00
Congo	125	0	-100,00	209	0	-100,00
Nigeria	2 990	0	-100,00	11 120	0	-100,00
Gabon	584	1 500	156,85	1 426	6 612	363,66
Seychelles	5 266	5 474	3,95	33 330	22 066	-33,80
Swaziland	36	0	-100,00	299	0	-100,00
South Africa	15 485	19 513	26,01	51 066	49 734	-2,61
Malawi	0	409	-	0	7 293	-
Mauritius	13 680	4 195	-69,34	59 323	23 240	-60,82
Mayotte	500	4 862	872,40	172	3 997	2 224,02
Australia	204 770	231 409	13,01	847 772	627 844	-25,94
New Zealand	30 714	35 329	15,03	80 930	58 969	-27,14
Guam	2 745	3 128	13,95	25 502	13 332	-47,72
Palau	0	3 800	-	0	3 418	-
New Caledonia	9 346	989	-89,42	20 424	3 957	-80,63
Niue	0	40	-	0	99	-
Northern Mariana Islands	1 046	1 435	37,19	2 340	11 684	399,32
Vanuatu	190	157	-17,37	577	806	39,61
Cook Islands	485	0	-100,00	1 569	0	-100,00
Fiji	13 398	1 658	-87,63	55 749	10 846	-80,54
Tonga	44	0	-100,00	4 362	0	-100,00
East Timor	640	3 731	482,89	2 190	8 021	266,21
United States	2 261 431	2 128 397	-5,88	8 204 381	7 431 773	-9,42
Canada	43 888	76 103	73,40	178 845	238 543	33,38
Mexico	19 766	12 412	-37,21	57 112	55 185	-3,37
Guatemala	630	0	-100,00	2 184	0	-100,00
Panama	8 631	0	-100,00	47 705	0	-100,00
Chile	27 776	26 375	-5,04	43 066	67 542	56,83
Venezuela	3 384	0	-100,00	15 616	0	-100,00
Argentina	11 757	18 874	60,53	36 794	50 676	37,73
Brazil	35 215	24 878	-29,35	71 864	67 785	-5,68
Colombia	8 532	1 750	-79,49	20 608	3 160	-84,67
Uruguay	0	1 190	-	0	3 752	-
Paraguay	0	2 910	-	0	5 174	-
Peru	0	83	-	0	419	-
Guyana	0	650	-	0	1 115	-
Bahamas	6 361	4 627	-27,26	34 178	24 724	-27,66
Puerto Rico	0	1 129	-	0	12 277	-
Belize	0	2 975	-	0	8 817	-
Dominican Republic	295	10 119	3 330,17	3 385	23 180	584,79
Costa Rica	3 095	17 895	478,19	11 793	23 115	96,00
Barbados	0	15	-	0	175	-
Antigua And Barbuda	0	25	-	0	88	-
Anguilla	246	0	-100,00	1 872	0	-100,00
Aruba	600	3 207	434,50	519	5 026	868,37
Bermuda	636	472	-25,79	10 097	2 823	-72,04
Cape Verde	50	0	-100,00	772	0	-100,00
French Guiana	700	0	-100,00	4 991	0	-100,00
French Polynesia	5 701	3 787	-33,57	13 891	5 472	-60,61
Martinique	9 077	10 268	13,12	28 571	18 961	-33,64
Netherlands Antilles	2 740	410	-85,04	12 649	991	-92,16
Guadeloupe	15 207	8 880	-41,61	52 216	22 143	-57,59
U.S. Virgin Islands	1	2 040	203 900,00	66	3 891	5 795,05
United Kingdom	264 133	307 639	16,47	993 654	902 240	-9,20
Netherlands	321 809	450 436	39,97	841 836	891 704	5,92
France	107 334	136 506	27,18	403 177	555 830	37,86
Germany, Fed. Rep. Of	181 840	184 314	1,36	567 923	504 982	-11,08
Austria	11 593	3 382	-70,83	45 039	12 867	-71,43
Belgium	67 845	130 002	91,62	152 365	283 351	85,97
Switzerland	21 670	4 814	-77,79	132 959	18 210	-86,30
Denmark	20 468	46 066	125,06	73 125	185 333	153,45
Norway	663	3 629	447,38	3 608	21 955	508,55
Sweden	28 814	34 031	18,11	173 537	176 917	1,95

**TABEL 5. PERKEMBANGAN EKSPOR INDONESIA MENURUT KOMODITI DAN NEGARA TUJUAN  
JANUARI-FEBRUARI 2015 DAN 2016**

JENIS BARANG	BERAT BERSIH (KG)		PERUB (%)	NILAI FOB ( US\$ )		PERUB (%)
	JAN-FEB 2015	JAN-FEB 2016		JAN-FEB 2015	JAN-FEB 2016	
(1)	(2)	(3)	(4)	(5)	(6)	(7)
Finland	10 097	1 781	-82,36	49 002	47 677	-2,70
Ireland	1 294	4 754	267,37	7 154	6 476	-9,47
Italy	83 406	87 746	5,20	313 572	374 782	19,52
Spain	254 719	311 874	22,44	730 906	1 315 123	79,93
Portugal	9 708	6 642	-31,58	58 128	19 354	-66,71
Iceland	0	2 523	-	0	8 978	-
Greece	25 354	38 378	51,37	131 596	196 479	49,30
Hungary	1 195	105	-91,21	6 885	3 923	-43,02
Poland	19 564	23 265	18,92	38 497	34 122	-11,37
Romania	0	400	-	0	1 957	-
Bulgaria	60	4 928	8 113,33	270	31 867	11 702,51
Azerbaijan	50	375	650,00	150	1 885	1 156,40
Belarus	296	28	-90,71	3 994	243	-93,92
Ukraine	49	1 480	2 920,41	447	5 003	1 019,17
Uzbekistan	0	2 722	-	0	11 541	-
Lithuania	235	54	-77,23	1 085	573	-47,19
Estonia	234	3 010	1 186,32	4 724	725	-84,65
Georgia	0	212	-	0	1 196	-
Croatia	5 657	4 655	-17,71	13 181	16 926	28,42
Malta	10 210	1 451	-85,79	3 018	12 227	305,15
Slovakia	100	0	-100,00	158	0	-100,00
Slovenia	1 560	2 785	78,53	2 116	6 464	205,47
Czech Republic	1 908	9 921	419,97	7 468	30 934	314,22
Russia Federation	36 037	27 121	-24,74	219 347	77 872	-64,50
<b>BARANG ANYAMAN DARI ROTAN DAN BAMBU</b>	<b>2 602 250</b>	<b>2 419 496</b>	<b>-7,02</b>	<b>8 204 443</b>	<b>8 149 156</b>	<b>-0,67</b>
Japan	70 753	53 477	-24,42	617 960	475 649	-23,03
Hong Kong	13 458	741	-94,49	94 874	5 036	-94,69
Korea, Republic Of	191 713	162 528	-15,22	444 634	373 618	-15,97
Taiwan	27 443	4 844	-82,35	28 929	30 395	5,07
China	15 266	18 460	20,92	46 942	71 584	52,49
Thailand	1 053	2 891	174,55	8 584	6 475	-24,57
Singapore	1 123	1 104	-1,72	4 838	5 070	4,79
Philippines	64	0	-100,00	960	0	-100,00
Malaysia	3 332	17 248	417,64	9 347	28 268	202,41
Myanmar	0	20	-	0	30	-
Brunei Darussalam	0	65	-	0	130	-
Viet Nam	0	7 640	-	0	30 560	-
Maldives	2 072	307	-85,18	12 651	3 613	-71,44
India	1 839	2 213	20,34	3 355	13 718	308,85
Pakistan	95	0	-100,00	140	0	-100,00
Sri Lanka	149	48	-67,79	1 466	550	-62,48
Iran (Islamic Republic Of)	4 659	5 465	17,30	8 501	24 472	187,88
Saudi Arabia	6 433	7 246	12,64	15 778	9 874	-37,42
Israel	2 334	2 734	17,15	2 665	1 028	-61,42
Kuwait	1 345	1 125	-16,36	4 186	10 814	158,33
Jordan	21	0	-100,00	46	0	-100,00
Lebanon	11 773	0	-100,00	9 455	0	-100,00
Syria Arab Republic	1 850	0	-100,00	1 980	0	-100,00
Turkey	19 814	7 433	-62,49	64 861	18 979	-70,74
United Arab Emirates	2 073	1 145	-44,76	12 388	3 653	-70,51
Qatar	13	0	-100,00	1 014	0	-100,00
Bahrain	6 600	0	-100,00	2 199	0	-100,00
Cyprus	1 189	359	-69,81	7 106	3 026	-57,42
Egypt	3 580	300	-91,62	1 372	150	-89,07
Libyan Arab Jamahiriya	300	0	-100,00	2 320	0	-100,00
Morocco	0	23	-	0	670	-
Tunisia	10	0	-100,00	20	0	-100,00
Algeria	0	160	-	0	205	-
Madagascar	38	85	123,68	1 872	987	-47,25
Kenya	11	0	-100,00	119	0	-100,00
Reunion	3 441	1 490	-56,70	11 116	1 472	-86,76
Mozambique	705	195	-72,34	6 963	259	-96,28
Angola	150	0	-100,00	62	0	-100,00
Gabon	69	0	-100,00	364	0	-100,00
Seychelles	835	971	16,29	4 875	2 924	-40,02
South Africa	18 673	19 918	6,67	81 118	60 316	-25,64
Malawi	0	14	-	0	45	-
Mauritius	1 997	540	-72,96	10 059	2 417	-75,97
Australia	157 264	107 620	-31,57	331 273	223 913	-32,41
New Zealand	23 684	23 504	-0,76	78 857	59 874	-24,07
Guam	45	51	13,33	13	156	1 099,15
New Caledonia	135	107	-20,74	536	474	-11,54
Vanuatu	0	4	-	0	333	-
Wallis And Futuna Islands	9	0	-100,00	148	0	-100,00
Fiji	1 407	210	-85,07	1 773	5 843	229,55
Tonga	46	0	-100,00	563	0	-100,00
East Timor	0	2 935	-	0	550	-
United States	266 457	233 770	-12,27	1 051 805	1 037 458	-1,36



**TABEL 5. PERKEMBANGAN EKSPOR INDONESIA MENURUT KOMODITI DAN NEGARA TUJUAN  
JANUARI-FEBRUARI 2015 DAN 2016**

JENIS BARANG	BERAT BERSIH (KG)		PERUB (%)	NILAI FOB ( US\$ )		PERUB (%)
	JAN-FEB 2015	JAN-FEB 2016		JAN-FEB 2015	JAN-FEB 2016	
(1)	(2)	(3)	(4)	(5)	(6)	(7)
Canada	37 321	22 602	-39,44	107 593	77 330	-28,13
Mexico	2 650	2 609	-1,55	5 047	11 350	124,89
Panama	828	0	-100,00	857	0	-100,00
Chile	530	236	-55,47	498	282	-43,33
Venezuela	391	0	-100,00	726	0	-100,00
Argentina	924	3 544	283,55	24 698	6 093	-75,33
Brazil	4 252	353	-91,70	6 242	1 324	-78,79
Colombia	1 450	622	-57,10	2 709	1 332	-50,83
Paraguay	0	50	-	0	45	-
Bahamas	0	205	-	0	636	-
Puerto Rico	0	7 206	-	0	25 209	-
Belize	0	225	-	0	2 913	-
Dominican Republic	15 757	5	-99,97	20 566	30	-99,86
Costa Rica	378	875	131,48	1 850	3 927	112,24
Cape Verde	2	0	-100,00	134	0	-100,00
French Guiana	225	0	-100,00	714	0	-100,00
French Polynesia	904	369	-59,18	2 351	4 630	96,91
Martinique	667	2 196	229,24	651	3 539	443,57
Netherlands Antilles	185	0	-100,00	441	0	-100,00
Guadeloupe	105	1 510	1 338,10	421	2 175	416,68
United Kingdom	166 146	252 244	51,82	588 892	968 274	64,42
Netherlands	780 577	567 555	-27,29	2 522 320	1 821 303	-27,79
France	90 401	115 991	28,31	172 960	325 435	88,16
Germany, Fed. Rep. Of	201 270	278 011	38,13	527 556	865 419	64,04
Austria	24 493	9 003	-63,24	54 318	29 369	-45,93
Belgium	115 358	117 569	1,92	330 429	373 931	13,17
Switzerland	848	712	-16,04	299	951	217,96
Denmark	44 029	25 510	-42,06	177 529	103 128	-41,91
Norway	4 894	20 128	311,27	10 643	67 727	536,35
Sweden	57 695	56 601	-1,90	155 803	191 508	22,92
Finland	3 885	442	-88,62	14 469	1 125	-92,22
Ireland	1 713	4 041	135,90	12 832	16 959	32,16
Italy	67 480	78 936	16,98	216 467	235 560	8,82
Spain	40 348	105 539	161,57	111 432	313 018	180,90
Portugal	849	1 233	45,23	750	1 515	101,99
Greece	2 936	5 406	84,13	7 198	28 134	290,86
Hungary	100	0	-100,00	40	0	-100,00
Poland	28 644	21 981	-23,26	49 244	61 345	24,57
Romania	650	285	-56,15	3 017	3 000	-0,56
Bulgaria	0	20	-	0	115	-
Lithuania	9 105	0	-100,00	10 752	0	-100,00
Latvia	48	21	-57,08	182	112	-38,35
Estonia	89	0	-100,00	150	0	-100,00
Georgia	37	0	-100,00	480	0	-100,00
Croatia	325	1 392	328,31	762	3 565	367,90
Malta	0	75	-	0	527	-
Slovenia	611	4 528	641,08	422	16 521	3 814,98
Czech Republic	116	130	12,07	138	43	-68,75
Russia Federation	27 676	20 548	-25,76	69 713	65 168	-6,52
Serbia	38	0	-100,00	59	0	-100,00
<b>KAYU GERGAJIAN</b>	<b>6 614 817</b>	<b>7 775 686</b>	<b>17,55</b>	<b>6 033 195</b>	<b>6 532 459</b>	<b>8,28</b>
Japan	1 032 834	1 543 126	49,41	1 617 476	2 065 561	27,70
Hong Kong	40 000	88 000	120,00	14 572	35 065	140,64
Korea, Republic Of	110 406	248 664	125,23	121 017	284 681	135,24
Taiwan	58 925	100 425	70,43	57 475	67 753	17,88
China	3 685 960	4 020 700	9,08	2 569 290	2 493 041	-2,97
Thailand	25 230	29 538	17,07	19 817	22 239	12,22
Singapore	47 204	37 506	-20,55	19 661	27 426	39,49
Malaysia	589 431	173 163	-70,62	310 872	109 036	-64,93
Viet Nam	17 351	154 148	788,41	6 212	116 924	1 782,23
India	0	3 015	-	0	2 750	-
Bangladesh	123 781	384 588	210,70	113 098	223 035	97,21
Sri Lanka	0	8 560	-	0	2 285	-
Israel	0	4 713	-	0	10 151	-
Lebanon	0	115	-	0	40	-
Nigeria	0	2 302	-	0	882	-
Seychelles	0	211	-	0	2 570	-
South Africa	90 131	929	-98,97	127 814	1 629	-98,73
Australia	128 510	113 919	-11,35	193 094	184 239	-4,59
New Zealand	14 687	7 886	-46,31	13 033	12 701	-2,55
United States	383 965	585 559	52,50	346 039	399 106	15,34
United Kingdom	112 575	64 352	-42,84	256 868	150 773	-41,30
Netherlands	60 979	110 710	81,55	108 574	172 925	59,27
France	99	1 400	1 314,14	388	1 889	386,94
Germany, Fed. Rep. Of	26 537	36 885	38,99	48 529	87 031	79,34
Belgium	8 343	29 941	258,88	8 359	40 182	380,71
Luxembourg	150	0	-100,00	500	0	-100,00
Ireland	760	0	-100,00	2 337	0	-100,00
Italy	16 992	12 448	-26,74	11 586	4 586	-60,42

**TABEL 5. PERKEMBANGAN EKSPOR INDONESIA MENURUT KOMODITI DAN NEGARA TUJUAN  
JANUARI-FEBRUARI 2015 DAN 2016**

JENIS BARANG	BERAT BERSIH (KG)		PERUB (%)	NILAI FOB ( US\$ )		PERUB (%)
	JAN-FEB 2015	JAN-FEB 2016		JAN-FEB 2015	JAN-FEB 2016	
(1)	(2)	(3)	(4)	(5)	(6)	(7)
Spain	0	870	-	0	6 825	-
Greece	133	0	-100,00	649	0	-100,00
Poland	25 092	0	-100,00	45 523	0	-100,00
Latvia	14 742	0	-100,00	20 412	0	-100,00
Croatia	0	9 046	-	0	6 087	-
Russia Federation	0	2 966	-	0	1 045	-
<b>VENEER</b>	<b>3 327 157</b>	<b>4 028 294</b>	<b>21,07</b>	<b>7 547 570</b>	<b>7 406 521</b>	<b>-1,87</b>
Japan	340 051	533 917	57,01	817 630	933 162	14,13
Korea, Republic Of	0	44 902	-	0	41 531	-
Taiwan	100 454	75 328	-25,01	131 914	138 681	5,13
China	148 875	318 249	113,77	391 404	786 455	100,93
Thailand	105 147	125 104	18,98	273 664	367 440	34,27
Malaysia	6 023	0	-100,00	23 269	0	-100,00
Viet Nam	44 759	72 514	62,01	173 808	286 750	64,98
India	1 040 754	2 087 472	100,57	1 091 287	1 643 185	50,57
Iran (Islamic Republic Of)	119 656	0	-100,00	162 554	0	-100,00
Lebanon	0	685	-	0	765	-
Australia	619 850	0	-100,00	1 349 934	0	-100,00
United States	127 968	127 488	-0,38	539 729	544 516	0,89
Mexico	16 818	50 363	199,46	77 408	202 762	161,94
United Kingdom	535	0	-100,00	4 021	0	-100,00
Netherlands	20 479	22 652	10,61	109 326	121 133	10,80
Germany, Fed. Rep. Of	579 747	513 469	-11,43	2 182 303	2 022 158	-7,34
Italy	28 782	20 144	-30,01	152 232	105 523	-30,68
Spain	0	18 875	-	0	103 860	-
Greece	606	0	-100,00	3 025	0	-100,00
Czech Republic	26 653	17 130	-35,73	64 062	108 599	69,52
<b>BARANG ANYAMAN DARI TANAMAN BUKAN ROTAN DAN BAMBU</b>	<b>474 400</b>	<b>439 012</b>	<b>-7,46</b>	<b>2 862 709</b>	<b>2 782 354</b>	<b>-2,81</b>
Japan	25 368	17 671	-30,34	201 679	116 840	-42,07
Hong Kong	2 557	3 008	17,65	11 454	26 547	131,77
Korea, Republic Of	18 664	798	-95,72	21 704	7 250	-66,60
Taiwan	562	200	-64,41	4 768	115	-97,58
China	11 956	5 302	-55,65	86 961	36 870	-57,60
Thailand	168	110	-34,52	1 864	195	-89,55
Singapore	21 170	14 803	-30,07	309 492	260 098	-15,96
Philippines	10	10	-2,00	125	157	25,76
Malaysia	2 206	1 817	-17,63	5 543	2 987	-46,11
Maldives	0	360	-	0	900	-
India	675	1 097	62,52	605	2 406	297,72
Iran (Islamic Republic Of)	100	0	-100,00	325	0	-100,00
Saudi Arabia	60	250	316,67	680	100	-85,29
Israel	0	2 019	-	0	1 965	-
Kuwait	5	24	380,00	149	447	199,92
Oman	12 950	0	-100,00	5 400	0	-100,00
Turkey	2 015	0	-100,00	9 602	0	-100,00
United Arab Emirates	10 845	148	-98,64	3 734	2 531	-32,22
Angola	0	3 720	-	0	26 032	-
Nigeria	3	0	-100,00	114	0	-100,00
Seychelles	385	400	3,90	2 900	741	-74,46
South Africa	226	1 050	364,60	1 052	3 347	218,17
Mauritius	0	674	-	0	6 075	-
Australia	23 331	10 882	-53,36	89 088	41 698	-53,20
New Zealand	210	14	-93,33	4 317	75	-98,26
New Caledonia	2	0	-100,00	2	0	-100,00
Fiji	255	115	-54,90	1 164	2 503	115,07
United States	223 993	227 712	1,66	1 418 368	1 386 976	-2,21
Canada	6 475	5 299	-18,16	41 181	62 004	50,57
Mexico	1 900	937	-50,68	26 089	550	-97,89
Chile	0	440	-	0	3 456	-
Argentina	0	898	-	0	1 051	-
Brazil	0	536	-	0	437	-
Paraguay	0	70	-	0	435	-
Peru	0	180	-	0	1 728	-
Puerto Rico	0	633	-	0	377	-
Guadeloupe	0	392	-	0	206	-
United Kingdom	19 675	25 235	28,26	78 543	129 837	65,31
Netherlands	1 455	8 549	487,53	10 147	56 257	454,42
France	2 534	10 336	307,90	12 751	48 953	283,90
Germany, Fed. Rep. Of	52 886	62 903	18,94	318 810	370 065	16,08
Belgium	953	6 509	583,01	5 151	62 393	1 111,35
Switzerland	25	0	-100,00	45	0	-100,00
Denmark	5 254	6 734	28,17	37 285	52 670	41,26
Norway	1 008	1 268	25,84	4 950	5 898	19,15
Sweden	429	0	-100,00	3 934	0	-100,00
Finland	3 500	0	-100,00	45 885	0	-100,00
Italy	8 357	7 448	-10,88	9 051	8 828	-2,46
Spain	6 204	6 047	-2,53	53 631	47 052	-12,27

**TABEL 5. PERKEMBANGAN EKSPOR INDONESIA MENURUT KOMODITI DAN NEGARA TUJUAN  
JANUARI-FEBRUARI 2015 DAN 2016**

JENIS BARANG	BERAT BERSIH (KG)		PERUB (%)	NILAI FOB ( US\$ )		PERUB (%)
	JAN-FEB 2015	JAN-FEB 2016		JAN-FEB 2015	JAN-FEB 2016	
(1)	(2)	(3)	(4)	(5)	(6)	(7)
Portugal	0	15	-	0	28	-
Greece	832	22	-97,36	4 050	7	-99,82
Bulgaria	0	2 040	-	0	1 384	-
Latvia	369	0	-100,00	4 514	0	-100,00
Malta	0	20	-	0	334	-
Slovenia	376	0	-100,00	43	0	-100,00
Czech Republic	0	60	-	0	91	-
Russia Federation	4 452	257	-94,24	25 560	1 458	-94,30
<b>ALAT DAPUR DARI KAYU, ROTAN DAN BAMBU</b>	<b>586 216</b>	<b>685 191</b>	<b>16,88</b>	<b>2 014 863</b>	<b>5 737 171</b>	<b>184,74</b>
Japan	115 876	111 578	-3,71	508 546	3 861 290	659,28
Hong Kong	2 676	1 366	-48,95	39 395	6 894	-82,50
Korea, Republic Of	29 623	44 677	50,82	77 746	97 485	25,39
Taiwan	116 016	214 344	84,75	455 315	781 258	71,59
China	15 963	855	-94,64	32 175	1 218	-96,22
Thailand	9	66	633,33	22	139	529,55
Singapore	1 086	2 806	158,38	5 554	5 349	-3,70
Malaysia	856	2 729	218,81	82	4 446	5 322,50
Viet Nam	0	2 390	-	0	14 695	-
India	125	600	380,00	670	720	7,46
Sri Lanka	0	320	-	0	600	-
Iran (Islamic Republic Of)	1 185	0	-100,00	2 354	0	-100,00
Saudi Arabia	0	13 653	-	0	83 656	-
Israel	0	1 660	-	0	1 295	-
Kuwait	0	3 202	-	0	19 198	-
Turkey	405	0	-100,00	2 310	0	-100,00
United Arab Emirates	1 000	962	-3,78	552	1 087	96,99
Kenya	179	0	-100,00	435	0	-100,00
Seychelles	60	0	-100,00	650	0	-100,00
Mauritius	62	667	975,65	280	2 924	944,46
Australia	5 829	11 573	98,54	16 583	42 520	156,40
New Zealand	990	0	-100,00	859	0	-100,00
Fiji	75	0	-100,00	2 762	0	-100,00
United States	78 478	89 766	14,38	190 090	255 549	34,44
Canada	0	700	-	0	1 302	-
Chile	0	8	-	0	9	-
Brazil	2 575	0	-100,00	2 660	0	-100,00
Colombia	2	0	-100,00	94	0	-100,00
Dominican Republic	5 195	0	-100,00	4 188	0	-100,00
Bermuda	115	0	-100,00	476	0	-100,00
Martinique	795	0	-100,00	3 575	0	-100,00
United Kingdom	3 653	14 562	298,64	14 840	39 611	166,92
Netherlands	45 481	79 433	74,65	83 655	147 040	75,77
France	15 552	14 290	-8,11	50 322	94 071	86,94
Germany, Fed. Rep. Of	92 457	27 861	-69,87	290 442	73 817	-74,58
Belgium	27 020	37 918	40,33	134 697	182 693	35,63
Denmark	8 262	2 982	-63,91	42 593	8 597	-79,82
Norway	3 065	95	-96,90	8 295	278	-96,65
Sweden	167	0	-100,00	1 785	0	-100,00
Italy	1 928	786	-59,24	5 068	4 724	-6,79
Spain	5 276	2 338	-55,69	29 878	3 732	-87,51
Portugal	1 601	825	-48,47	3 536	479	-86,46
Greece	2 579	0	-100,00	2 380	0	-100,00
Poland	0	180	-	0	492	-
<b>WADAH DARI KAYU</b>	<b>706 447</b>	<b>690 831</b>	<b>-2,21</b>	<b>1 369 183</b>	<b>1 077 840</b>	<b>-21,28</b>
Japan	409 460	367 009	-10,37	574 143	476 049	-17,09
Hong Kong	0	18	-	0	58	-
Korea, Republic Of	21 626	32 257	49,16	25 256	40 514	60,41
Taiwan	214 842	221 257	2,99	525 791	412 059	-21,63
China	3 030	0	-100,00	1 080	0	-100,00
Singapore	108	5 477	4 971,28	142	1 031	627,21
Malaysia	8 075	0	-100,00	13 522	0	-100,00
India	200	0	-100,00	763	0	-100,00
Saudi Arabia	0	10	-	0	111	-
Australia	284	446	57,04	1 132	1 504	32,92
East Timor	0	40	-	0	20	-
United States	22 862	110	-99,52	147 753	542	-99,63
Canada	0	5 600	-	0	2 080	-
Chile	0	100	-	0	222	-
United Kingdom	959	9 145	853,60	9 143	4 370	-52,20
Netherlands	19 579	13 412	-31,50	48 844	21 466	-56,05
France	352	0	-100,00	1 673	0	-100,00
Germany, Fed. Rep. Of	2 550	0	-100,00	5 729	0	-100,00
Belgium	1 200	0	-100,00	2 954	0	-100,00
Denmark	80	0	-100,00	3 320	0	-100,00
Sweden	0	24	-	0	32	-
Italy	0	29 391	-	0	104 185	-
Czech Republic	0	6 535	-	0	13 596	-

**TABEL 5. PERKEMBANGAN EKSPOR INDONESIA MENURUT KOMODITI DAN NEGARA TUJUAN  
JANUARI-FEBRUARI 2015 DAN 2016**

JENIS BARANG (1)	BERAT BERSIH (KG)		PERUB (%) (4)	NILAI FOB ( US\$ )		PERUB (%) (7)
	JAN-FEB 2015 (2)	JAN-FEB 2016 (3)		JAN-FEB 2015 (5)	JAN-FEB 2016 (6)	
Russia Federation	1 240	0	-100,00	7 938	0	-100,00
<b>BANGUNAN PRAFABRIKASI DARI KAYU</b>	<b>499 819</b>	<b>272 945</b>	<b>-45,39</b>	<b>658 829</b>	<b>369 913</b>	<b>-43,85</b>
Japan	6 628	0	-100,00	9 770	0	-100,00
Taiwan	7 112	2 100	-70,47	13 333	1 964	-85,27
Singapore	2 300	0	-100,00	2 240	0	-100,00
Malaysia	19 412	94 994	389,36	9 562	53 270	457,10
Maldives	276 735	0	-100,00	193 602	0	-100,00
India	16 558	22 015	32,96	39 991	38 458	-3,83
Kuwait	2 200	0	-100,00	3 667	0	-100,00
Oman	0	1 785	-	0	1 100	-
Turkey	994	0	-100,00	18 919	0	-100,00
United Arab Emirates	20 189	0	-100,00	9 600	0	-100,00
Reunion	14 070	11 800	-16,13	33 233	11 750	-64,64
Mozambique	14 140	0	-100,00	2 559	0	-100,00
Seychelles	1 458	0	-100,00	3 708	0	-100,00
South Africa	0	1 150	-	0	1 200	-
Mauritius	3 500	0	-100,00	23 009	0	-100,00
Mayotte	21 000	0	-100,00	45 455	0	-100,00
Australia	10 950	2 900	-73,52	14 508	8 679	-40,18
New Zealand	1 791	0	-100,00	3 752	0	-100,00
New Caledonia	1 878	25 815	1 274,60	5 302	18 582	250,47
United States	29 543	0	-100,00	85 001	0	-100,00
Panama	0	4 723	-	0	11 815	-
Bahamas	6 874	0	-100,00	38 780	0	-100,00
Costa Rica	0	7 432	-	0	10 398	-
French Polynesia	6 500	9 131	40,48	10 212	26 923	163,64
Netherlands Antilles	7 848	0	-100,00	28 800	0	-100,00
Guadeloupe	3 350	69 039	1 960,87	10 320	125 317	1 114,32
United Kingdom	2 981	0	-100,00	5 250	0	-100,00
Netherlands	980	0	-100,00	7 870	0	-100,00
France	13 038	744	-94,30	23 152	10 975	-52,60
Germany, Fed. Rep. Of	0	2 903	-	0	17 344	-
Belgium	3 487	0	-100,00	3 750	0	-100,00
Switzerland	0	1 000	-	0	4 203	-
Ireland	0	8 450	-	0	14 361	-
Italy	1 240	0	-100,00	5 917	0	-100,00
Spain	3 063	6 965	127,39	7 567	13 574	79,39
<b>BARANG DARI KAYU, ROTAN, GABUS LAINNYA</b>	<b>699 566</b>	<b>635 931</b>	<b>-9,10</b>	<b>2 387 604</b>	<b>1 997 002</b>	<b>-16,36</b>
Japan	95 628	73 730	-22,90	343 912	303 893	-11,64
Hong Kong	13	1 776	13 558,46	86	9 695	11 173,34
Korea, Republic Of	41 014	83 302	103,11	87 878	111 414	26,78
Taiwan	2 357	21 894	828,89	4 066	17 151	321,83
China	2 404	719	-70,09	2 123	18 329	763,48
Papua New Guinea	0	299	-	0	743	-
Thailand	1 587	6 747	325,15	5 824	4 063	-30,24
Singapore	5 887	5 258	-10,69	22 653	11 418	-49,59
Philippines	211	0	-100,00	1 067	0	-100,00
Malaysia	3 658	10 831	196,08	5 218	15 516	197,35
Viet Nam	0	10 148	-	0	44 710	-
Maldives	29	303	944,83	2 450	4 305	75,71
India	770	234	-69,56	15 540	74	-99,52
Sri Lanka	20	0	-100,00	80	0	-100,00
Iran (Islamic Republic Of)	23 942	37 856	58,12	19 446	28 468	46,40
Saudi Arabia	661	4 470	576,25	3 888	2 668	-31,37
Israel	2 658	0	-100,00	4 003	0	-100,00
Kuwait	1 662	0	-100,00	3 438	0	-100,00
Jordan	42	0	-100,00	34	0	-100,00
Turkey	72	0	-100,00	144	0	-100,00
United Arab Emirates	1 114	27 623	2 379,66	2 805	25 621	813,40
Cyprus	789	150	-80,99	1 740	1 725	-0,86
Egypt	2 220	0	-100,00	1 124	0	-100,00
Morocco	0	19 500	-	0	12 400	-
Tunisia	22	0	-100,00	60	0	-100,00
Algeria	0	198	-	0	465	-
Sudan	100	0	-100,00	1 272	0	-100,00
Madagascar	198	72	-63,64	251	1 119	345,66
Kenya	113	0	-100,00	303	0	-100,00
Reunion	110	278	152,73	51	736	1 343,65
Mozambique	682	95	-86,07	843	164	-80,60
Cameroon	180	0	-100,00	186	0	-100,00
Nigeria	501	642	28,14	2 601	1 375	-47,13
Gabon	100	0	-100,00	608	0	-100,00
Seychelles	702	846	20,51	15 681	1 984	-87,35
South Africa	1 344	741	-44,87	2 131	1 381	-35,21
Mauritius	322	583	81,06	640	1 274	99,10
Mayotte	0	435	-	0	1 028	-
Australia	79 215	58 091	-26,67	116 262	61 524	-47,08

**TABEL 5. PERKEMBANGAN EKSPOR INDONESIA MENURUT KOMODITI DAN NEGARA TUJUAN  
JANUARI-FEBRUARI 2015 DAN 2016**

JENIS BARANG	BERAT BERSIH (KG)		PERUB (%)	NILAI FOB ( US\$ )		PERUB (%)
	JAN-FEB 2015	JAN-FEB 2016		JAN-FEB 2015	JAN-FEB 2016	
(1)	(2)	(3)	(4)	(5)	(6)	(7)
New Zealand	184	1 330	623,09	1 895	6 477	241,77
Guam	496	211	-57,46	2 706	931	-65,61
New Caledonia	3 662	6 765	84,74	6 715	3 666	-45,40
Vanuatu	605	50	-91,74	4 367	252	-94,23
Cook Islands	65	0	-100,00	244	0	-100,00
Fiji	30	306	920,00	347	5 736	1 553,14
East Timor	21 680	16 721	-22,87	7 347	12 510	70,28
United States	277 576	168 915	-39,15	1 068 008	863 763	-19,12
Canada	2 799	0	-100,00	16 281	0	-100,00
Mexico	538	1 849	243,68	922	8 509	822,88
Chile	99	193	95,15	996	101	-89,83
Brazil	0	40	-	0	59	-
Jamaica	0	1 854	-	0	7 052	-
Puerto Rico	10 813	0	-100,00	23 412	0	-100,00
Dominican Republic	0	870	-	0	1 671	-
Costa Rica	94	0	-100,00	381	0	-100,00
French Guiana	450	0	-100,00	1 665	0	-100,00
French Polynesia	620	44	-92,90	1 795	133	-92,60
Martinique	727	3 074	322,83	1 577	2 544	61,31
Netherlands Antilles	170	0	-100,00	260	0	-100,00
Guadeloupe	806	170	-78,91	3 975	1 332	-66,50
U.S. Virgin Islands	0	520	-	0	381	-
United Kingdom	10 741	3 506	-67,36	48 682	5 569	-88,56
Netherlands	27 402	5 006	-81,73	48 086	33 162	-31,04
France	10 310	8 407	-18,46	164 378	40 242	-75,52
Germany, Fed. Rep. Of	36 219	22 791	-37,07	163 378	109 849	-32,76
Austria	791	0	-100,00	5 026	0	-100,00
Belgium	1 642	1 127	-31,36	15 497	16 454	6,18
Switzerland	108	93	-13,59	234	1 139	386,70
Denmark	1 442	1 318	-8,60	16 736	3 685	-77,98
Norway	220	81	-63,18	1 965	552	-71,90
Sweden	299	857	186,45	1 688	6 893	308,43
Finland	314	0	-100,00	2 008	0	-100,00
Ireland	56	0	-100,00	275	0	-100,00
Italy	5 185	5 961	14,96	37 831	82 157	117,17
Spain	9 334	13 678	46,54	51 697	83 016	60,58
Portugal	249	5	-97,99	2 018	6	-99,72
Iceland	0	420	-	0	540	-
Greece	1 539	2 737	77,84	6 241	14 983	140,08
Poland	0	180	-	0	166	-
Romania	57	0	-100,00	359	0	-100,00
Croatia	20	0	-100,00	89	0	-100,00
Malta	500	0	-100,00	3 425	0	-100,00
Slovenia	0	5	-	0	6	-
Russia Federation	1 397	26	-98,14	6 690	226	-96,62
<b>BUBUR KERTAS (PULP)</b>	<b>582 454 347</b>	<b>551 375 739</b>	<b>-5,34</b>	<b>286 541 568</b>	<b>269 527 035</b>	<b>-5,94</b>
Japan	20 848 926	11 284 632	-45,87	10 468 262	5 494 216	-47,52
Korea, Republic Of	91 336 641	56 162 310	-38,51	44 144 914	26 494 620	-39,98
Taiwan	6 523 666	5 094 386	-21,91	3 305 898	2 496 486	-24,48
China	386 379 437	357 578 256	-7,45	190 947 217	176 974 665	-7,32
Thailand	3 305 330	5 996 269	81,41	1 656 276	2 991 263	80,60
Singapore	480 050	0	-100,00	242 937	0	-100,00
Philippines	561 681	401 695	-28,48	269 606	188 797	-29,97
Malaysia	1 571 127	530 250	-66,25	850 370	286 881	-66,26
Viet Nam	2 200 000	6 874 528	212,48	1 087 245	3 254 412	199,33
India	18 793 494	25 862 201	37,61	9 206 984	12 462 462	35,36
Pakistan	2 355 695	2 698 352	14,55	1 130 732	1 271 334	12,43
Bangladesh	31 658 531	47 326 759	49,49	15 306 558	22 572 383	47,47
Iran (Islamic Republic Of)	241 120	692 378	187,15	115 738	322 446	178,60
Saudi Arabia	1 707 505	2 980 080	74,53	819 602	1 400 638	70,89
Kuwait	1 826 210	1 606 847	-12,01	876 581	749 793	-14,46
Lebanon	762 952	1 515 505	98,64	366 217	712 287	94,50
United Arab Emirates	7 289 898	6 921 904	-5,05	3 519 649	3 349 711	-4,83
Egypt	2 976 732	4 666 496	56,77	1 428 832	2 196 144	53,70
Djibouti	794 325	1 193 543	50,26	381 276	549 030	44,00
South Africa	830 947	0	-100,00	398 854	0	-100,00
Australia	0	900 624	-	0	502 638	-
Netherlands	0	2 010 535	-	0	944 951	-
Germany, Fed. Rep. Of	0	162	-	0	160	-
Sweden	0	6 109	-	0	2 810	-
Italy	10 080	8 046 927	79 730,63	17 820	3 772 048	21 067,50
Spain	0	22 054	-	0	65 479	-
Greece	0	1 002 937	-	0	471 380	-
<b>KERTAS TISSUE</b>	<b>74 682 042</b>	<b>100 362 637</b>	<b>34,39</b>	<b>103 600 835</b>	<b>119 785 417</b>	<b>15,62</b>
Japan	5 057 899	4 542 691	-10,19	6 949 840	6 485 391	-6,68
Hong Kong	292 863	236 055	-19,40	452 853	347 296	-23,31
Korea, Dem. People'S Rep.	0	12 020	-	0	23 548	-
Korea, Republic Of	4 595 401	4 696 766	2,21	5 248 530	4 915 232	-6,35

**TABEL 5. PERKEMBANGAN EKSPOR INDONESIA MENURUT KOMODITI DAN NEGARA TUJUAN  
JANUARI-FEBRUARI 2015 DAN 2016**

JENIS BARANG	BERAT BERSIH (KG)		PERUB (%)	NILAI FOB ( US\$ )		PERUB (%)
	JAN-FEB 2015	JAN-FEB 2016		JAN-FEB 2015	JAN-FEB 2016	
(1)	(2)	(3)	(4)	(5)	(6)	(7)
Taiwan	4 297 681	6 260 571	45,67	4 483 480	6 463 640	44,17
China	531 443	893 447	68,12	730 424	1 665 973	128,08
Papua New Guinea	159 515	172 407	8,08	253 747	330 450	30,23
Thailand	5 047 266	6 492 846	28,64	7 997 689	8 471 037	5,92
Singapore	2 384 850	1 028 628	-56,87	4 987 795	2 738 955	-45,09
Philippines	2 894 829	5 083 083	75,59	4 434 119	6 186 207	39,51
Malaysia	7 283 187	6 449 293	-11,45	11 380 530	9 157 757	-19,53
Myanmar	254 467	356 036	39,91	358 719	459 696	28,15
Cambodia	350 757	553 780	57,88	377 416	591 504	56,72
Brunei Darussalam	57 623	33 154	-42,46	140 436	98 389	-29,94
Nepal	0	1 590	-	0	2 920	-
Viet Nam	1 555 791	1 663 743	6,94	3 246 439	2 406 800	-25,86
Maldives	889	870	-2,11	5 285	3 612	-31,66
India	781 203	1 316 609	68,54	1 357 081	1 687 800	24,37
Pakistan	469 100	643 963	37,28	697 748	901 287	29,17
Bangladesh	102 958	83 992	-18,42	182 608	95 258	-47,83
Sri Lanka	268 019	289 852	8,15	360 928	349 108	-3,27
Iraq	482	686	42,32	1 177	1 573	33,67
Iran (Islamic Republic Of)	549 559	73 370	-86,65	881 502	124 067	-85,93
Saudi Arabia	2 229 571	1 544 958	-30,71	2 420 636	1 759 507	-27,31
Israel	24 191	257	-98,94	80 041	8 145	-89,82
Kuwait	294 446	725 959	146,55	342 889	755 977	120,47
Jordan	0	527 879	-	0	534 550	-
Lebanon	0	115	-	0	354	-
Yemen	689 325	1 003 101	45,52	749 991	944 901	25,99
Oman	201 205	218 702	8,70	239 137	236 628	-1,05
Turkey	2 107	38 123	1 709,33	10 871	38 468	253,86
United Arab Emirates	3 276 376	1 380 425	-57,87	3 733 717	1 557 329	-58,29
Qatar	35 967	85 453	137,59	64 987	180 891	178,35
Bahrain	353 422	317 178	-10,26	390 424	328 394	-15,89
Egypt	1 240 548	386 799	-68,82	1 705 679	437 102	-74,37
Morocco	354	21	-94,09	3 984	292	-92,66
Algeria	81 648	0	-100,00	85 939	0	-100,00
Ethiopia	0	48 025	-	0	55 709	-
Tanzania, United Rep. Of	18 082	33 767	86,74	32 522	42 912	31,95
Madagascar	5 758	54 716	850,26	6 786	66 878	885,53
Somalia	4 000	0	-100,00	2 592	0	-100,00
Kenya	32 094	342 406	966,88	38 808	775 206	1 897,54
Reunion	170 542	43 859	-74,28	231 168	72 559	-68,61
Togo	0	102 316	-	0	97 200	-
Ghana	326 223	221 806	-32,01	340 910	212 730	-37,60
Angola	0	70 588	-	0	58 891	-
Congo	0	70 944	-	0	69 525	-
Cameroon	321 288	0	-100,00	303 837	0	-100,00
Nigeria	0	173 902	-	0	184 642	-
Sierra Leone	5 082	0	-100,00	6 747	0	-100,00
Gabon	0	50 830	-	0	46 747	-
Cote D'Ivoire	0	523 544	-	0	490 118	-
Senegal	0	15 159	-	0	18 869	-
Gambia	0	1 431	-	0	2 571	-
Uganda	65 874	55 311	-16,04	82 343	68 033	-17,38
Djibouti	99 791	149 874	50,19	119 749	172 857	44,35
South Africa	348 404	314 466	-9,74	385 795	503 443	30,49
Malawi	14 452	0	-100,00	17 342	0	-100,00
Mauritius	222 822	564 427	153,31	264 099	676 959	156,33
Democratic Rep. Of The Congo	40	0	-100,00	256	0	-100,00
Australia	5 276 097	8 681 848	64,55	8 371 964	10 936 947	30,64
New Zealand	3 109 376	2 797 670	-10,02	3 845 789	3 263 433	-15,14
Guam	0	13 366	-	0	26 028	-
New Caledonia	305 815	392 435	28,32	362 523	455 413	25,62
Vanuatu	1 702	9 565	461,99	5 898	28 584	384,65
Cook Islands	6 955	764	-89,02	17 440	5 525	-68,32
Fiji	48 902	0	-100,00	69 370	0	-100,00
Kiribati	9 810	8 260	-15,80	29 738	25 111	-15,56
Samoa	10 297	16 929	64,41	18 883	21 873	15,84
Solomon Islands	27 977	7 537	-73,06	90 736	24 427	-73,08
Tonga	0	833	-	0	5 702	-
East Timor	147 953	155 851	5,34	311 244	314 999	1,21
United States	15 782 795	23 480 901	48,78	20 510 815	25 939 700	26,47
Canada	68 812	1 092 664	1 487,90	127 824	1 237 873	868,42
Mexico	170 980	558 600	226,70	271 631	711 270	161,85
Guatemala	0	554 324	-	0	490 636	-
Panama	0	297 928	-	0	295 997	-
Suriname	35 731	0	-100,00	40 019	0	-100,00
Chile	0	251 633	-	0	259 520	-
Brazil	16 470	34 663	110,46	25 530	52 688	106,38
Colombia	56 042	47 779	-14,74	76 445	78 960	3,29
Uruguay	10 629	0	-100,00	20 324	0	-100,00
Ecuador	0	89 201	-	0	103 672	-
Peru	0	22 739	-	0	23 307	-

**TABEL 5. PERKEMBANGAN EKSPOR INDONESIA MENURUT KOMODITI DAN NEGARA TUJUAN  
JANUARI-FEBRUARI 2015 DAN 2016**

JENIS BARANG	BERAT BERSIH (KG)		PERUB (%)	NILAI FOB ( US\$ )		PERUB (%)
	JAN-FEB 2015	JAN-FEB 2016		JAN-FEB 2015	JAN-FEB 2016	
(1)	(2)	(3)	(4)	(5)	(6)	(7)
Trinidad And Tobago	820 974	912 513	11,15	845 320	923 419	9,24
Jamaica	154 260	327 690	112,43	166 601	327 511	96,58
Dominican Republic	337 552	559 992	65,90	368 563	538 647	46,15
El Salvador	0	220 000	-	0	198 000	-
Costa Rica	77 346	17 040	-77,97	176 008	40 470	-77,01
French Polynesia	258 164	341 101	32,13	316 014	411 354	30,17
United Kingdom	481 897	3 129 534	549,42	515 152	3 033 120	488,78
Netherlands	15 431	25 664	66,32	154 185	295 642	91,75
France	46 458	0	-100,00	37 987	0	-100,00
Germany, Fed. Rep. Of	0	24 597	-	0	73 409	-
Switzerland	2 219	551	-75,18	21 384	4 680	-78,12
Denmark	0	2 537	-	0	57 261	-
Ireland	57 913	15 563	-73,13	67 511	14 162	-79,02
Italy	19 099	50	-99,74	19 555	47	-99,76
Greece	4	0	-100,00	5	0	-100,00
Poland	0	1 127 157	-	0	1 084 304	-
Ukraine	263 849	535 601	103,00	402 887	604 332	50,00
Georgia	44 923	12 511	-72,15	54 806	15 138	-72,38
Croatia	0	4 643 250	-	0	3 956 367	-
Russia Federation	16 216	0	-100,00	69 090	0	-100,00
<b>KERTAS KHUSUS</b>	<b>90 981 219</b>	<b>82 587 544</b>	<b>-9,23</b>	<b>75 309 053</b>	<b>64 460 837</b>	<b>-14,40</b>
Japan	968 791	275 080	-71,61	883 291	195 204	-77,90
Hong Kong	225 754	178 761	-20,82	196 043	138 262	-29,47
Korea, Republic Of	1 443 109	533 332	-63,04	1 564 895	527 510	-66,29
Taiwan	1 105 302	1 328 470	20,19	967 790	1 265 688	30,78
China	3 282 954	2 479 870	-24,46	4 012 416	2 983 830	-25,64
Thailand	7 309 382	5 822 777	-20,34	6 161 120	4 887 392	-20,67
Singapore	2 284 838	1 792 282	-21,56	2 039 863	1 772 476	-13,11
Philippines	1 372 832	1 021 682	-25,58	1 107 113	816 758	-26,23
Malaysia	7 569 522	6 023 732	-20,42	6 011 000	4 447 492	-26,01
Myanmar	2 685 289	914 643	-65,94	1 676 846	519 108	-69,04
Cambodia	778 785	744 731	-4,37	618 276	617 945	-0,05
Viet Nam	10 945 562	14 577 770	33,18	8 438 094	9 342 247	10,72
India	6 727 002	7 110 556	5,70	6 007 605	6 864 723	14,27
Pakistan	5 600 729	8 440 969	50,71	4 151 498	5 635 654	35,75
Bangladesh	6 039 782	7 334 401	21,43	4 454 482	5 091 095	14,29
Sri Lanka	2 177 524	2 014 577	-7,48	1 654 513	1 341 385	-18,93
Iran (Islamic Republic Of)	134 638	0	-100,00	202 684	0	-100,00
Saudi Arabia	1 725 780	751 565	-56,45	1 761 766	756 216	-57,08
Israel	0	217 008	-	0	166 125	-
Kuwait	227 599	72 473	-68,16	187 030	60 602	-67,60
Jordan	24 798	0	-100,00	33 118	0	-100,00
Lebanon	16 724	47 535	184,23	27 906	46 398	66,26
Yemen	0	13 165	-	0	13 470	-
Turkey	184 083	376 141	104,33	178 903	285 870	59,79
United Arab Emirates	3 822 970	546 257	-85,71	2 295 105	389 449	-83,03
Qatar	106 008	63 000	-40,57	80 587	43 985	-45,42
Bahrain	0	15 170	-	0	10 195	-
Cyprus	166 383	0	-100,00	128 088	0	-100,00
Egypt	963 015	845 308	-12,22	691 632	575 116	-16,85
Libyan Arab Jamahiriya	19 656	0	-100,00	14 827	0	-100,00
Tunisia	9 649	24 272	151,55	8 095	22 456	177,42
Sudan	19 838	0	-100,00	14 879	0	-100,00
Ethiopia	478 250	231 434	-51,61	295 200	171 833	-41,79
Tanzania, United Rep. Of	200 297	37 994	-81,03	149 706	33 746	-77,46
Madagascar	20 856	20 592	-1,27	15 225	17 471	14,75
Kenya	20 475	0	-100,00	15 959	0	-100,00
Reunion	62 012	8 145	-86,87	53 474	6 682	-87,50
Mozambique	91 940	64 914	-29,40	61 366	44 620	-27,29
Togo	19 884	38 340	92,82	21 395	39 710	85,60
Ghana	219 510	40 603	-81,50	160 712	28 520	-82,25
Liberia	20 921	0	-100,00	15 686	0	-100,00
Angola	38 519	0	-100,00	28 890	0	-100,00
Congo	0	21 112	-	0	14 145	-
Cameroon	149 927	0	-100,00	113 126	0	-100,00
Nigeria	3 185 416	2 536 783	-20,36	2 574 160	1 905 925	-25,96
Sierra Leone	0	57 935	-	0	40 720	-
Senegal	17 671	0	-100,00	13 605	0	-100,00
Benin	0	17 238	-	0	17 410	-
Djibouti	200 464	69 972	-65,09	164 380	35 686	-78,29
South Africa	510 505	205 593	-59,73	497 496	235 095	-52,74
Zimbabwe	78 540	0	-100,00	76 902	0	-100,00
Mauritius	260 447	200 174	-23,14	196 988	180 080	-8,58
Democratic Rep. Of The Congo	0	39 690	-	0	28 577	-
Australia	825 415	928 721	12,52	1 119 189	994 616	-11,13
New Zealand	51 995	166 552	220,32	88 183	181 512	105,83
East Timor	4 737	118	-97,51	3 671	48	-98,69
United States	2 230 627	2 047 081	-8,23	1 956 160	1 823 621	-6,78
Canada	22 487	24 045	6,93	15 670	16 110	2,81

**TABEL 5. PERKEMBANGAN EKSPOR INDONESIA MENURUT KOMODITI DAN NEGARA TUJUAN  
JANUARI-FEBRUARI 2015 DAN 2016**

JENIS BARANG	BERAT BERSIH (KG)		PERUB (%)	NILAI FOB ( US\$ )		PERUB (%)
	JAN-FEB 2015	JAN-FEB 2016		JAN-FEB 2015	JAN-FEB 2016	
(1)	(2)	(3)	(4)	(5)	(6)	(7)
Mexico	778 786	67 708	-91,31	547 739	47 255	-91,37
Guatemala	1 001 147	413 976	-58,65	740 747	273 219	-63,12
Honduras	169 963	114 670	-32,53	119 649	86 565	-27,65
Nicaragua	337 549	140 622	-58,34	253 016	92 020	-63,63
Panama	65 438	20 884	-68,09	48 626	13 642	-71,94
Chile	196 202	19 681	-89,97	160 309	30 416	-81,03
Argentina	630 346	496 683	-21,20	552 549	359 399	-34,96
Brazil	708 485	587 658	-17,05	595 562	393 790	-33,88
Colombia	100 184	0	-100,00	79 174	0	-100,00
Uruguay	11 737	24 210	106,27	9 688	17 856	84,31
Paraguay	0	19 422	-	0	15 355	-
Ecuador	651 504	469 014	-28,01	494 276	306 124	-38,07
Peru	542 477	1 309 737	141,44	469 632	952 595	102,84
Trinidad And Tobago	58 914	0	-100,00	44 276	0	-100,00
Jamaica	36 019	0	-100,00	28 015	0	-100,00
Dominican Republic	305 304	119 702	-60,79	240 691	78 423	-67,42
El Salvador	224 186	249 912	11,48	168 825	164 880	-2,34
Costa Rica	300 106	151 572	-49,49	229 963	106 846	-53,54
Barbados	20 644	2 012	-90,26	19 224	2 215	-88,48
United Kingdom	907 799	431 139	-52,51	823 270	339 445	-58,77
France	365 644	144 245	-60,55	301 433	135 124	-55,17
Germany, Fed. Rep. Of	902 594	551 901	-38,85	715 310	436 594	-38,96
Belgium	891 289	490 870	-44,93	1 122 224	600 054	-46,53
Finland	0	142	-	0	5	-
Ireland	26 552	46 597	75,49	23 620	44 690	89,20
Italy	403 152	268 079	-33,50	435 196	304 886	-29,94
Spain	1 421 888	1 304 273	-8,27	1 169 712	1 159 200	-0,90
Portugal	176 054	22 035	-87,48	125 105	17 673	-85,87
Greece	994 655	841 938	-15,35	786 219	641 079	-18,46
Poland	0	19 741	-	0	28 957	-
Romania	301 295	193 322	-35,84	226 778	165 586	-26,98
Bulgaria	273 083	373 107	36,63	217 627	280 155	28,73
Albania	244 324	156 380	-35,99	155 720	109 144	-29,91
Kazakhstan	40 255	0	-100,00	54 797	0	-100,00
Moldova, Republic Of	19 782	0	-100,00	27 166	0	-100,00
Ukraine	309 756	492 389	58,96	273 690	407 118	48,75
Lithuania	66 329	58 400	-11,95	54 776	43 782	-20,07
Latvia	20 846	80 596	286,63	17 787	63 637	257,77
Estonia	20 960	13 790	-34,21	14 930	10 436	-30,10
Georgia	144 330	87 804	-39,16	121 895	71 279	-41,52
Croatia	118 626	776 828	554,85	108 482	562 465	418,49
Malta	122 316	12 398	-89,86	88 346	10 973	-87,58
Slovenia	79 884	35 385	-55,70	70 303	27 534	-60,84
Russia Federation	341 622	1 656 161	384,79	366 098	1 427 644	289,96
<b>BARANG DARI KERTAS DAN PAPAN KERTAS LAINNYA</b>	<b>29 225 559</b>	<b>32 405 607</b>	<b>10,88</b>	<b>40 337 830</b>	<b>42 514 600</b>	<b>5,40</b>
Japan	2 162 758	1 555 981	-28,06	3 338 474	2 661 098	-20,29
Hong Kong	77 823	53 112	-31,75	158 152	93 328	-40,99
Korea, Republic Of	1 029 807	535 162	-48,03	1 181 703	556 461	-52,91
Taiwan	3 857 000	3 585 605	-7,04	2 621 363	2 259 776	-13,79
China	40 369	43 318	7,31	73 345	114 223	55,73
Papua New Guinea	91 957	212 939	131,56	149 051	271 068	81,86
Thailand	863 872	1 611 498	86,54	1 235 332	2 311 441	87,11
Singapore	1 051 693	366 746	-65,13	1 028 108	726 494	-29,34
Philippines	1 195 552	2 227 379	86,31	1 757 148	2 892 921	64,64
Malaysia	1 215 958	1 483 553	22,01	1 556 324	1 855 243	19,21
Myanmar	406 021	772 645	90,30	473 709	791 244	67,03
Cambodia	125 013	229 956	83,95	189 461	352 191	85,89
Brunei Darussalam	875	9 648	1 002,58	4 200	19 248	358,31
Viet Nam	538 198	752 462	39,81	708 440	1 053 495	48,71
Maldives	4	0	-100,00	275	0	-100,00
India	397 419	460 820	15,95	494 919	655 289	32,40
Pakistan	306 538	604 462	97,19	441 181	919 654	108,45
Bangladesh	57 390	22 270	-61,20	52 565	21 895	-58,35
Sri Lanka	254 210	336 103	32,21	357 930	435 017	21,54
Iraq	59 732	231 442	287,47	91 426	343 563	275,78
Iran (Islamic Republic Of)	638 736	70 249	-89,00	910 057	100 536	-88,95
Saudi Arabia	1 575 262	1 443 619	-8,36	2 581 230	2 007 739	-22,22
Israel	0	32 109	-	0	46 152	-
Kuwait	220 657	269 104	21,96	306 426	389 273	27,04
Jordan	35 021	38 462	9,83	51 682	46 662	-9,71
Lebanon	135 967	48 872	-64,06	196 350	65 246	-66,77
Yemen	365 503	254 288	-30,43	481 295	350 031	-27,27
Oman	138 885	290 256	108,99	220 178	377 385	71,40
Turkey	342 200	2 311 974	575,62	514 909	2 635 506	411,84
United Arab Emirates	2 489 539	1 626 443	-34,67	3 494 739	2 443 326	-30,09
Qatar	361 508	222 056	-38,57	544 323	336 957	-38,10
Bahrain	123 162	16 177	-86,86	191 574	26 364	-86,24
Cyprus	60	66 678	111 030,35	392	105 567	26 830,48



**TABEL 5. PERKEMBANGAN EKSPOR INDONESIA MENURUT KOMODITI DAN NEGARA TUJUAN  
JANUARI-FEBRUARI 2015 DAN 2016**

JENIS BARANG	BERAT BERSIH (KG)		PERUB (%)	NILAI FOB ( US\$ )		PERUB (%)
	JAN-FEB 2015	JAN-FEB 2016		JAN-FEB 2015	JAN-FEB 2016	
(1)	(2)	(3)	(4)	(5)	(6)	(7)
Egypt	117 592	81 115	-31,02	162 039	103 667	-36,02
Libyan Arab Jamahiriya	31 080	695 685	2 138,37	48 316	674 519	1 296,06
Morocco	84 155	0	-100,00	122 180	0	-100,00
Tunisia	31	0	-100,00	40	0	-100,00
Sudan	134	31 907	23 711,49	1 125	56 480	4 920,46
Ethiopia	74 443	343 351	361,23	133 671	453 740	239,44
Tanzania, United Rep. Of	279 541	32 342	-88,43	323 171	39 409	-87,81
Madagascar	0	74 139	-	0	127 984	-
Somalia	106 090	100 508	-5,26	125 730	133 836	6,45
Kenya	14 730	83 049	463,81	20 689	108 998	426,84
Reunion	19 740	0	-100,00	19 082	0	-100,00
Mozambique	194 273	0	-100,00	246 975	0	-100,00
Togo	18 696	0	-100,00	23 592	0	-100,00
Ghana	131 238	92 822	-29,27	265 644	137 175	-48,36
Liberia	0	14 462	-	0	20 695	-
Guinea	3 900	94 530	2 323,85	13 894	88 773	538,93
Angola	12	0	-100,00	140	0	-100,00
Congo	430 116	491 285	14,22	479 774	589 383	22,85
Cameroon	68 473	4 959	-92,76	122 676	10 011	-91,84
Nigeria	121 113	293 596	142,41	178 940	407 112	127,51
Sierra Leone	8 879	31 426	253,94	20 750	55 585	167,88
Gabon	14 236	21 684	52,32	20 902	38 414	83,78
Cote D'Ivoire	0	13 804	-	0	18 808	-
Senegal	15 836	36 030	127,52	25 261	63 824	152,66
Benin	30 536	12 859	-57,89	75 037	32 900	-56,15
Gambia	0	31 416	-	0	49 123	-
Seychelles	40	1	-97,50	24	44	85,02
Djibouti	101 125	256 832	153,97	154 638	353 035	128,30
South Africa	283 772	132 660	-53,25	454 158	216 472	-52,34
Mauritius	13 959	47 903	243,17	21 562	56 008	159,76
Mayotte	19 214	0	-100,00	28 346	0	-100,00
Democratic Rep. Of The Congo	39 758	0	-100,00	92 882	0	-100,00
Australia	1 092 780	1 099 935	0,65	2 974 758	2 757 575	-7,30
New Zealand	130 224	145 172	11,48	463 975	363 489	-21,66
New Caledonia	0	139	-	0	2 207	-
Vanuatu	0	10	-	0	12	-
Fiji	1 956	55 276	2 725,95	10 394	111 449	972,24
East Timor	115 708	658 826	469,39	74 590	83 794	12,34
United States	1 743 876	1 694 261	-2,85	2 454 716	2 279 021	-7,16
Canada	451 221	143 410	-68,22	657 405	263 947	-59,85
Mexico	10 234	33 890	231,15	24 918	48 482	94,57
Guatemala	63 672	0	-100,00	87 894	0	-100,00
Cuba	0	513 153	-	0	736 600	-
Chile	192 808	15 206	-92,11	282 831	43 657	-84,56
Argentina	77 889	16 060	-79,38	88 402	22 086	-75,02
Brazil	0	5	-	0	5	-
Colombia	318 340	15 516	-95,13	475 030	26 004	-94,53
Uruguay	40 928	15 513	-62,10	57 800	23 057	-60,11
Ecuador	265 306	91 868	-65,37	307 769	108 510	-64,74
Peru	1 802	614 537	34 003,06	9 417	800 724	8 402,96
El Salvador	40 298	48 364	20,02	51 598	64 820	25,63
Costa Rica	15	14	-6,67	90	20	-77,33
Antigua And Barbuda	7	10	42,86	203	290	42,86
Martinique	167	33 685	20 070,50	522	36 258	6 850,85
Netherlands Antilles	12	23	91,67	51	675	1 227,49
United Kingdom	151 184	72 180	-52,26	301 966	161 677	-46,46
Netherlands	306 085	279 460	-8,70	389 555	282 074	-27,59
France	46 632	51 357	10,13	119 648	133 559	11,63
Germany, Fed. Rep. Of	169 773	126 074	-25,74	307 881	203 417	-33,93
Austria	17	0	-100,00	112	0	-100,00
Belgium	126 367	128 080	1,36	442 947	410 656	-7,29
Switzerland	6 238	0	-100,00	23 766	0	-100,00
Denmark	26 760	26 539	-0,83	99 466	97 323	-2,15
Norway	6 890	1 126	-83,66	16 478	3 898	-76,34
Sweden	16 112	21 142	31,22	39 723	53 013	33,46
Finland	8 608	1 086	-87,39	18 030	2 395	-86,72
Ireland	25 464	304 888	1 097,33	51 943	464 489	794,23
Italy	84 560	83 938	-0,74	92 371	134 486	45,59
Spain	974 911	866 697	-11,10	1 338 702	1 141 790	-14,71
Portugal	15 348	0	-100,00	23 156	0	-100,00
Greece	52 906	24 976	-52,79	63 726	27 868	-56,27
Poland	35 494	30 805	-13,21	86 557	42 296	-51,14
Romania	0	7 257	-	0	8 410	-
Bulgaria	111 333	104 451	-6,18	130 263	127 095	-2,43
Albania	72 774	12 169	-83,28	90 624	15 226	-83,20
Lithuania	0	15 759	-	0	32 744	-
Estonia	5 857	0	-100,00	14 283	0	-100,00
Georgia	18 425	3 001	-83,71	26 136	10 667	-59,18
Croatia	27 414	242 116	783,18	28 349	284 236	902,63
Slovenia	0	3 878	-	0	4 210	-

**TABEL 5. PERKEMBANGAN EKSPOR INDONESIA MENURUT KOMODITI DAN NEGARA TUJUAN  
JANUARI-FEBRUARI 2015 DAN 2016**

JENIS BARANG	BERAT BERSIH (KG)		PERUB (%)	NILAI FOB ( US\$ )		PERUB (%)
	JAN-FEB 2015	JAN-FEB 2016		JAN-FEB 2015	JAN-FEB 2016	
(1)	(2)	(3)	(4)	(5)	(6)	(7)
Russia Federation	7 763	0	-100,00	22 287	0	-100,00
<b>KERTAS DAN PAPAN KERTAS BERGELOMBANG</b>	<b>49 203 832</b>	<b>24 626 666</b>	<b>-49,95</b>	<b>23 337 423</b>	<b>13 170 807</b>	<b>-43,56</b>
Japan	385 317	341 359	-11,41	174 934	248 741	42,19
Korea, Republic Of	345 948	410 982	18,80	349 889	425 577	21,63
Taiwan	318 763	228 100	-28,44	342 743	206 309	-39,81
China	53 787	279 007	418,73	52 851	248 113	369,46
Papua New Guinea	284	0	-100,00	127	0	-100,00
Thailand	2 462 810	1 390 096	-43,56	1 127 691	711 087	-36,94
Singapore	2 161 796	1 926 238	-10,90	704 956	582 940	-17,31
Philippines	3 316 117	837 434	-74,75	1 314 983	410 629	-68,77
Malaysia	4 608 969	2 739 985	-40,55	2 112 026	1 315 490	-37,71
Myanmar	1 782 545	262 962	-85,25	881 534	164 673	-81,32
Viet Nam	12 481 002	7 091 958	-43,18	5 853 708	3 536 351	-39,59
India	117 556	123 776	5,29	52 885	48 090	-9,07
Pakistan	49 005	246 816	403,65	24 629	121 646	393,91
Bangladesh	101 892	246 306	141,73	44 777	100 678	124,84
Sri Lanka	1 024 350	924 002	-9,80	431 063	344 355	-20,11
Iran (Islamic Republic Of)	50 462	152 290	201,79	30 105	94 025	212,32
Saudi Arabia	9 023 958	1 109 655	-87,70	4 323 427	561 087	-87,02
Israel	0	25 067	-	0	24 354	-
Jordan	0	22 243	-	0	19 778	-
Yemen	808 080	0	-100,00	452 233	0	-100,00
Turkey	24 679	385 427	1 461,76	25 133	387 523	1 441,89
United Arab Emirates	4 836 881	1 488 600	-69,22	2 127 176	699 400	-67,12
Qatar	101 289	0	-100,00	53 565	0	-100,00
Bahrain	622 891	0	-100,00	234 904	0	-100,00
Sudan	195 963	198 397	1,24	70 876	104 711	47,74
Ethiopia	99 190	56 199	-43,34	51 579	28 100	-45,52
Tanzania, United Rep. Of	149 809	0	-100,00	58 426	0	-100,00
Madagascar	46 143	0	-100,00	17 534	0	-100,00
Kenya	654 435	41 495	-93,66	263 583	14 108	-94,65
Angola	408 173	0	-100,00	155 106	0	-100,00
Nigeria	0	1 245 236	-	0	461 127	-
Cote D'Ivoire	298 879	199 198	-33,35	158 478	103 199	-34,88
Uganda	22 967	0	-100,00	8 613	0	-100,00
South Africa	630 265	162 016	-74,29	304 719	82 377	-72,97
Mauritius	306 118	42 722	-86,04	150 542	23 518	-84,38
Australia	284 773	13 806	-95,15	161 986	15 454	-90,46
New Zealand	15 606	16 049	2,84	19 280	16 330	-15,30
United States	0	155 241	-	0	94 506	-
Canada	39 659	116 873	194,69	37 428	113 027	201,99
Mexico	48 713	0	-100,00	58 456	0	-100,00
El Salvador	0	26 182	-	0	9 871	-
France	528 222	600 291	13,64	441 083	495 486	12,33
Germany, Fed. Rep. Of	0	21 627	-	0	21 376	-
Belgium	0	829	-	0	679	-
Ireland	0	49 279	-	0	45 552	-
Italy	616 090	770 988	25,14	513 988	676 946	31,70
Spain	34 502	382 486	1 008,59	30 315	350 351	1 055,71
Portugal	119 359	108 530	-9,07	97 376	96 769	-0,62
Bulgaria	25 624	38 884	51,75	21 280	33 343	56,68
Albania	0	72 529	-	0	63 266	-
Georgia	0	24 501	-	0	25 086	-
Slovakia	211	0	-100,00	1 250	0	-100,00
Slovenia	750	51 005	6 700,73	186	44 781	23 975,73
<b>KEMASAN DAN KOTAK DARI KERTAS DAN KARTON</b>	<b>8 988 641</b>	<b>9 602 367</b>	<b>6,83</b>	<b>16 992 561</b>	<b>17 014 556</b>	<b>0,13</b>
Japan	1 005 442	1 124 193	11,81	1 251 353	1 522 141	21,64
Hong Kong	18 773	36 782	95,93	73 893	109 444	48,11
Korea, Republic Of	67 874	54 703	-19,40	146 075	167 368	14,58
Taiwan	9 877	75 610	665,52	31 288	108 850	247,90
China	89 802	195 203	117,37	272 530	532 494	95,39
Papua New Guinea	182	0	-100,00	6	0	-100,00
Thailand	230 855	95 274	-58,73	434 752	208 416	-52,06
Singapore	1 668 167	1 816 676	8,90	1 591 886	1 119 991	-29,64
Philippines	947 514	1 154 658	21,86	1 077 948	1 357 095	25,90
Malaysia	153 587	172 318	12,20	249 268	252 324	1,23
Myanmar	0	2 918	-	0	4 688	-
Cambodia	251	829	230,20	1 429	5 137	259,57
Brunei Darussalam	1 725	0	-100,00	3 853	0	-100,00
Viet Nam	153 044	46 924	-69,34	541 651	91 274	-83,15
Maldives	1 554	456	-70,64	5 868	4 224	-28,02
India	228	49 452	21 589,25	6 481	54 175	735,95
Sri Lanka	16 858	50 223	197,92	12 804	36 036	181,44
Iraq	3 500	0	-100,00	3 636	0	-100,00
Iran (Islamic Republic Of)	0	200	-	0	104	-
Saudi Arabia	7 716	39 304	409,39	21 408	88 597	313,85

**TABEL 5. PERKEMBANGAN EKSPOR INDONESIA MENURUT KOMODITI DAN NEGARA TUJUAN  
JANUARI-FEBRUARI 2015 DAN 2016**

JENIS BARANG	BERAT BERSIH (KG)		PERUB (%)	NILAI FOB ( US\$ )		PERUB (%)
	JAN-FEB 2015	JAN-FEB 2016		JAN-FEB 2015	JAN-FEB 2016	
(1)	(2)	(3)	(4)	(5)	(6)	(7)
Kuwait	590	528	-10,47	247	1 143	362,90
Oman	0	694	-	0	4 700	-
Turkey	0	223	-	0	541	-
United Arab Emirates	114 507	86 334	-24,60	296 826	280 006	-5,67
Qatar	0	43	-	0	205	-
Egypt	2 789	3 717	33,27	6 388	25 347	296,79
Libyan Arab Jamahiriya	350	0	-100,00	710	0	-100,00
Morocco	0	48	-	0	29	-
Kenya	151	0	-100,00	168	0	-100,00
Reunion	0	850	-	0	3 173	-
Mozambique	19	70	268,42	59	157	165,51
Togo	0	9 943	-	0	12 233	-
Ghana	57 419	123 370	114,86	77 039	162 424	110,83
Liberia	7 290	12 150	66,67	5 967	9 945	66,67
Guinea	2 275	0	-100,00	3 858	0	-100,00
Congo	0	20 535	-	0	22 329	-
Cameroon	23 433	11 244	-52,02	33 106	11 282	-65,92
Nigeria	280 663	177 547	-36,74	269 732	200 386	-25,71
Gabon	3	0	-100,00	34	0	-100,00
Senegal	21 438	0	-100,00	37 640	0	-100,00
Benin	1 391	272	-80,42	3 302	1 062	-67,83
Gambia	0	23 823	-	0	27 374	-
Djibouti	2 310	0	-100,00	3 463	0	-100,00
South Africa	8 707	2 133	-75,50	24 058	12 073	-49,82
Malawi	0	5	-	0	85	-
Mauritius	47	25	-46,81	10	475	4 670,88
Democratic Rep. Of The Congo	0	14 522	-	0	11 352	-
Australia	1 405 707	1 274 442	-9,34	2 287 326	1 978 569	-13,50
New Zealand	122 861	94 993	-22,68	320 458	270 839	-15,48
Guam	30	30	1,33	659	72	-89,11
New Caledonia	257	53	-79,38	1 635	716	-56,23
Vanuatu	16	18	12,50	122	121	-1,08
Wallis And Futuna Islands	68	0	-100,00	358	0	-100,00
Fiji	3 675	2 952	-19,68	8 038	6 598	-17,91
East Timor	23 379	51 135	118,72	21 948	49 461	125,36
United States	1 747 467	1 838 809	5,23	5 374 308	5 746 506	6,93
Canada	96 229	157 850	64,04	277 617	442 319	59,33
Mexico	0	9	-	0	180	-
Panama	20	0	-100,00	12	0	-100,00
Suriname	11 084	55 130	397,39	6 535	77 230	1 081,79
Chile	0	354	-	0	322	-
Brazil	2 325	5 860	152,04	4 176	7 616	82,38
Guyana	0	50 960	-	0	68 771	-
Belize	0	175	-	0	382	-
Costa Rica	4	0	-100,00	12	0	-100,00
Bermuda	35	7	-80,00	86	39	-54,40
French Polynesia	164	125	-23,78	754	932	23,62
Martinique	206	190	-7,77	2 746	687	-75,00
Netherlands Antilles	0	15	-	0	6	-
Guadeloupe	170	0	-100,00	793	0	-100,00
U.S. Virgin Islands	21	0	-100,00	330	0	-100,00
United Kingdom	127 468	26 754	-79,01	304 953	71 716	-76,48
Netherlands	85 003	216 917	155,19	326 401	482 565	47,84
France	99 764	122 054	22,34	251 232	296 060	17,84
Germany, Fed. Rep. Of	209 196	143 491	-31,41	617 676	474 632	-23,16
Austria	260	4 538	1 645,54	1 479	51 054	3 353,00
Belgium	599	3 713	519,92	1 714	10 821	531,41
Switzerland	488	1 432	193,51	2 382	1 445	-39,34
Denmark	27 512	5 422	-80,29	76 583	52 444	-31,52
Norway	5 169	5 678	9,85	22 694	7 959	-64,93
Sweden	1 089	34 817	3 097,15	5 691	91 371	1 505,53
Finland	1 861	0	-100,00	4 997	0	-100,00
Ireland	31	19	-37,84	93	103	9,99
Italy	41 893	34 438	-17,80	215 573	147 127	-31,75
Spain	62 252	14 787	-76,25	310 947	63 359	-79,62
Portugal	10 734	12 489	16,35	48 214	60 674	25,84
Greece	906	7 912	773,31	4 789	29 472	515,36
Hungary	0	9 945	-	0	14 280	-
Poland	0	20 530	-	0	57 085	-
Estonia	357	0	-100,00	483	0	-100,00
Russia Federation	10	524	5 140,00	10	2 346	23 363,50
<b>KERTAS BUDAYA</b>	<b>26 993 153</b>	<b>26 821 885</b>	<b>-0,63</b>	<b>14 697 432</b>	<b>13 272 681</b>	<b>-9,69</b>
Hong Kong	2 359 189	450 792	-80,89	1 255 025	240 033	-80,87
Macau	195 931	97 069	-50,46	102 786	47 512	-53,78
Thailand	17 092	18 745	9,67	45 481	56 513	24,26
Singapore	2 538 433	1 033 342	-59,29	1 249 023	474 004	-62,05
Malaysia	3 014 021	9 593 826	218,31	1 642 762	4 600 484	180,05
Myanmar	0	75 864	-	0	33 217	-
Viet Nam	5 473 057	2 905 987	-46,90	3 375 807	1 675 700	-50,36

**TABEL 5. PERKEMBANGAN EKSPOR INDONESIA MENURUT KOMODITI DAN NEGARA TUJUAN  
JANUARI-FEBRUARI 2015 DAN 2016**

JENIS BARANG	BERAT BERSIH (KG)		PERUB (%)	NILAI FOB ( US\$ )		PERUB (%)
	JAN-FEB 2015	JAN-FEB 2016		JAN-FEB 2015	JAN-FEB 2016	
(1)	(2)	(3)	(4)	(5)	(6)	(7)
India	9 338 246	9 137 471	-2,15	4 727 265	4 369 951	-7,56
Sri Lanka	823 508	1 012 422	22,94	419 986	470 776	12,09
Madagascar	77 445	0	-100,00	45 556	0	-100,00
Mauritius	191 765	83 103	-56,66	116 006	62 042	-46,52
Australia	1 578 823	774 983	-50,91	911 325	397 947	-56,33
New Zealand	1 331 251	1 637 381	23,00	778 014	842 719	8,32
East Timor	2 390	525	-78,03	996	534	-46,39
United States	902	375	-58,43	2 100	1 250	-40,48
Italy	2 100	0	-100,00	800	0	-100,00
Greece	49 000	0	-100,00	24 500	0	-100,00
<b>KERTAS LAINNYA</b>	<b>387 721 135</b>	<b>379 407 209</b>	<b>-2,14</b>	<b>308 610 300</b>	<b>281 289 615</b>	<b>-8,85</b>
Japan	66 636 060	56 025 212	-15,92	57 780 848	50 689 014	-12,27
Hong Kong	3 046 421	3 171 872	4,12	2 867 316	2 563 048	-10,61
Korea, Republic Of	10 961 846	9 094 853	-17,03	8 438 430	6 503 258	-22,93
Taiwan	9 760 691	7 622 347	-21,91	7 196 312	5 533 759	-23,10
China	30 638 505	26 601 833	-13,18	21 709 504	17 824 750	-17,89
Papua New Guinea	113 079	18 960	-83,23	123 888	15 130	-87,79
Thailand	4 136 485	3 866 283	-6,53	3 333 052	2 727 263	-18,18
Singapore	7 606 556	7 030 048	-7,58	5 614 975	4 997 148	-11,00
Philippines	13 824 704	21 373 515	54,60	10 222 559	13 941 164	36,38
Malaysia	29 319 334	28 011 937	-4,46	23 425 779	19 729 137	-15,78
Myanmar	11 813 501	7 660 850	-35,15	8 282 949	5 095 295	-38,48
Cambodia	369 540	625 829	69,35	313 278	518 854	65,62
Brunei Darussalam	56 257	199 106	253,92	48 360	164 739	240,65
Viet Nam	8 864 182	13 810 738	55,80	6 760 115	9 684 721	43,26
Maldives	177 646	142 685	-19,68	146 767	106 719	-27,29
India	4 728 376	8 987 179	90,07	3 918 990	6 420 152	63,82
Pakistan	13 140 957	12 521 552	-4,71	10 126 665	8 956 447	-11,56
Bangladesh	1 559 842	2 213 547	41,91	1 139 246	1 567 715	37,61
Sri Lanka	2 930 926	2 167 442	-26,05	2 200 251	1 588 974	-27,78
Iraq	543 584	2 479 742	356,18	395 534	1 869 233	372,58
Iran (Islamic Republic Of)	8 130 126	7 055 292	-13,22	5 851 363	4 972 727	-15,02
Saudi Arabia	12 224 127	11 602 645	-5,08	10 835 196	9 358 974	-13,62
Israel	17 110	396 511	2 217,42	14 962	285 980	1 811,36
Kuwait	1 151 198	1 199 964	4,24	1 006 039	946 616	-5,91
Jordan	6 106 957	1 588 127	-73,99	4 708 586	1 054 352	-77,61
Lebanon	2 315 739	1 458 814	-37,00	1 899 369	1 089 630	-42,63
Yemen	2 737 363	1 022 464	-62,65	1 885 080	709 379	-62,37
Oman	1 431 855	1 653 563	15,48	1 108 714	1 177 974	6,25
Syria Arab Republic	1 087 943	702 377	-35,44	748 598	514 882	-31,22
Turkey	888 626	13 627 735	1 433,57	970 610	9 146 358	842,33
United Arab Emirates	13 378 019	10 607 487	-20,71	11 366 569	8 158 095	-28,23
Qatar	940 104	976 477	3,87	798 756	881 851	10,40
Bahrain	761 826	490 645	-35,60	694 538	434 321	-37,47
Cyprus	554 670	861 076	55,24	425 480	629 306	47,90
Egypt	4 680 517	9 663 196	106,46	4 091 159	7 348 154	79,61
Libyan Arab Jamahiriya	279 869	186 095	-33,51	220 535	158 161	-28,28
Tunisia	16 313	24 850	52,33	20 873	16 697	-20,01
Sudan	1 699 173	1 476 336	-13,11	1 197 487	1 108 311	-7,45
Ethiopia	1 307 977	2 330 760	78,20	1 097 845	1 961 528	78,67
Tanzania, United Rep. Of	275 613	881 242	219,74	231 623	629 120	171,61
Madagascar	720 466	846 522	17,50	548 119	631 836	15,27
Somalia	38 360	19 837	-48,29	33 035	16 465	-50,16
Kenya	1 199 651	1 168 156	-2,63	936 292	849 853	-9,23
Reunion	112 887	84 063	-25,53	91 574	61 658	-32,67
Mozambique	249 106	131 523	-47,20	194 955	97 797	-49,84
Botswana	15 696	0	-100,00	16 816	0	-100,00
Equatorial Guinea	37 796	18 933	-49,91	33 312	14 976	-55,04
Togo	942 322	1 573 681	67,00	724 432	1 120 556	54,68
Ghana	2 382 637	2 214 753	-7,05	1 873 015	1 593 110	-14,94
Liberia	60 458	59 899	-0,93	46 803	43 233	-7,63
Guinea	155 351	192 483	23,90	132 645	152 356	14,86
Angola	35 925	32 620	-9,20	34 033	25 965	-23,71
Congo	788 135	638 863	-18,94	638 387	499 305	-21,79
Cameroon	152 049	748 707	392,41	128 099	584 735	356,47
Nigeria	10 582 167	9 180 476	-13,25	8 048 239	6 377 853	-20,75
Sierra Leone	74 984	38 421	-48,76	61 535	37 523	-39,02
Gabon	20 523	56 881	177,16	15 187	45 030	196,50
Cote D'Ivoire	133 990	600 452	348,13	113 928	455 089	299,46
Senegal	582 619	95 841	-83,55	482 646	71 234	-85,24
Mauritania	37 334	75 842	103,14	30 898	59 280	91,86
Mali	0	20 010	-	0	17 169	-
Benin	559 804	852 179	52,23	436 397	636 001	45,74
Gambia	17 325	96 448	456,70	16 714	78 291	368,42
Seychelles	0	18 960	-	0	17 159	-
Uganda	0	40 014	-	0	31 891	-
Djibouti	811 034	1 416 446	74,65	704 444	1 162 016	64,95
South Africa	1 156 762	984 568	-14,89	1 198 985	865 043	-27,85
Zimbabwe	0	17 446	-	0	34 183	-

**TABEL 5. PERKEMBANGAN EKSPOR INDONESIA MENURUT KOMODITI DAN NEGARA TUJUAN  
JANUARI-FEBRUARI 2015 DAN 2016**

JENIS BARANG	BERAT BERSIH (KG)		PERUB (%)	NILAI FOB ( US\$ )		PERUB (%)
	JAN-FEB 2015	JAN-FEB 2016		JAN-FEB 2015	JAN-FEB 2016	
(1)	(2)	(3)	(4)	(5)	(6)	(7)
Malawi	42 249	0	-100,00	75 052	0	-100,00
Mauritius	348 751	217 808	-37,55	313 361	178 046	-43,18
Mayotte	0	37 921	-	0	29 389	-
Democratic Rep. Of The Congo	245 298	236 117	-3,74	170 352	167 813	-1,49
Australia	6 827 129	8 550 518	25,24	5 411 425	6 255 029	15,59
New Zealand	856 126	2 245 845	162,33	769 428	1 741 971	126,40
Guam	37 966	18 983	-50,00	31 208	17 028	-45,44
New Caledonia	61 172	554 189	805,95	49 922	407 369	716,01
American Samoa	18 983	18 983	0,00	15 452	17 066	10,44
Fiji	377 768	374 528	-0,86	280 795	299 344	6,61
Samoa	18 960	18 960	0,00	17 975	19 017	5,80
Solomon Islands	0	18 960	-	0	17 405	-
Tonga	18 960	0	-100,00	16 609	0	-100,00
East Timor	77 133	62 635	-18,80	90 647	47 085	-48,06
United States	46 364 380	6 045 258	-86,96	37 333 252	4 437 986	-88,11
Canada	4 652 300	4 549 772	-2,20	4 248 657	3 401 229	-19,95
Mexico	301 668	3 360 144	1 013,85	286 186	2 372 184	728,90
Guatemala	1 028 499	596 353	-42,02	758 703	456 500	-39,83
Honduras	154 544	111 729	-27,70	117 619	93 762	-20,28
Nicaragua	414 486	544 291	31,32	308 249	362 335	17,55
Panama	95 129	270 882	184,75	71 746	184 327	156,92
Cuba	15 698	3 598 166	22 821,18	12 387	2 507 644	20 143,89
Suriname	0	55 160	-	0	52 765	-
Chile	186 105	219 942	18,18	182 313	244 891	34,32
Argentina	154 359	48 453	-68,61	142 132	41 739	-70,63
Brazil	959 179	0	-100,00	750 327	0	-100,00
Colombia	53 171	0	-100,00	62 709	0	-100,00
Uruguay	74 812	31 435	-57,98	60 561	21 540	-64,43
Paraguay	17 422	36 259	108,12	15 612	30 154	93,15
Ecuador	1 139 334	1 003 300	-11,94	824 722	674 726	-18,19
Peru	3 421 301	4 676 169	36,68	2 535 716	3 049 074	20,25
Trinidad And Tobago	18 321	42 531	132,14	14 549	36 096	148,09
Jamaica	19 038	96 805	408,48	13 879	70 193	405,74
Puerto Rico	742 167	49 223	-93,37	553 451	34 910	-93,69
Dominican Republic	25 189	766 704	2 943,80	17 226	530 984	2 982,54
El Salvador	947 360	700 863	-26,02	757 726	497 397	-34,36
Costa Rica	1 216 432	891 303	-26,73	914 835	596 640	-34,78
Haiti	34 278	0	-100,00	26 681	0	-100,00
Barbados	0	33 957	-	0	28 810	-
Aruba	18 930	19 096	0,88	14 949	12 754	-14,68
French Polynesia	18 586	151 932	717,45	16 937	135 952	702,69
Netherlands Antilles	58 421	37 451	-35,89	52 697	33 163	-37,07
Guadeloupe	0	18 798	-	0	16 681	-
United Kingdom	3 868 348	4 800 523	24,10	2 812 142	3 619 905	28,72
Netherlands	90 352	39 808	-55,94	108 038	45 214	-58,15
France	39 226	1 862 374	4 647,80	34 139	1 351 952	3 860,10
Germany, Fed. Rep. Of	359 523	1 869 979	420,13	262 456	1 204 620	358,98
Belgium	4 586 974	6 743 688	47,02	3 104 500	3 965 166	27,72
Denmark	12 138	12 415	2,28	11 299	11 755	4,04
Ireland	167 801	305 226	81,90	195 992	240 397	22,66
Italy	531 999	3 088 542	480,55	450 547	2 169 646	381,56
Spain	482 054	320 256	-33,56	403 425	272 357	-32,49
Portugal	23 318	0	-100,00	18 145	0	-100,00
Greece	1 039 173	3 676 945	253,83	812 001	2 630 704	223,98
Poland	455 810	331 199	-27,34	306 437	229 753	-25,02
Romania	700 300	2 947 226	320,85	481 548	2 156 333	347,79
Bulgaria	380 090	1 349 291	254,99	293 059	963 129	228,65
Albania	240 405	1 296 987	439,50	168 982	912 483	439,99
Ukraine	1 268 172	1 826 361	44,02	988 222	1 324 327	34,01
Lithuania	9 511	0	-100,00	15 545	0	-100,00
Georgia	396 042	171 180	-56,78	333 151	153 673	-53,87
Croatia	34 291	1 707 274	4 878,78	48 435	1 244 489	2 469,38
Malta	126 434	547 869	333,32	96 739	426 650	341,03
Slovenia	346 618	2 906 277	738,47	233 640	2 033 023	770,15
Russia Federation	419 954	540 606	28,73	337 121	493 166	46,29
Montenegro	0	96 546	-	0	61 330	-
<b>BARANG HASIL PENCETAKAN UMUM</b>	<b>1 211 838</b>	<b>1 145 279</b>	<b>-5,49</b>	<b>3 790 768</b>	<b>3 322 830</b>	<b>-12,34</b>
Japan	15 606	10 086	-35,37	109 151	180 871	65,71
Hong Kong	37 867	36 378	-3,93	151 771	132 886	-12,44
Korea, Republic Of	2 367	4 595	94,11	88 293	85 755	-2,87
Taiwan	106	42	-60,28	1 300	40	-96,95
China	6 013	5 447	-9,41	119 367	56 877	-52,35
Papua New Guinea	499	12	-97,60	5 641	7	-99,87
Thailand	1 902	9 537	401,42	17 914	11 034	-38,41
Singapore	183 339	81 197	-55,71	376 215	616 749	63,94
Philippines	460 879	109 776	-76,18	899 763	140 358	-84,40
Malaysia	223 013	381 251	70,95	681 394	753 844	10,63
Myanmar	1 973	83	-95,78	8 495	754	-91,13
Cambodia	2	0	-100,00	198	0	-100,00

**TABEL 5. PERKEMBANGAN EKSPOR INDONESIA MENURUT KOMODITI DAN NEGARA TUJUAN  
JANUARI-FEBRUARI 2015 DAN 2016**

JENIS BARANG	BERAT BERSIH (KG)		PERUB (%)	NILAI FOB ( US\$ )		PERUB (%)
	JAN-FEB 2015	JAN-FEB 2016		JAN-FEB 2015	JAN-FEB 2016	
(1)	(2)	(3)	(4)	(5)	(6)	(7)
Brunei Darussalam	644	832	29,19	20 280	8 245	-59,34
Lao People'S Dem. Rep.	0	166	-	0	1 484	-
Viet Nam	11 990	1 002	-91,64	25 153	44 661	77,56
Maldives	552	788	42,75	1 458	6 146	321,40
India	16 610	20 652	24,34	65 142	92 687	42,28
Pakistan	4 373	2 882	-34,08	64 535	45 412	-29,63
Bangladesh	23	11 028	47 847,83	382	10 755	2 715,48
Sri Lanka	357	0	-100,00	783	0	-100,00
Iraq	147	68 657	46 605,71	1 040	59 331	5 604,90
Iran (Islamic Republic Of)	150	4 407	2 838,13	114	122 007	106 923,79
Saudi Arabia	937	224 586	23 868,57	901	210 828	23 304,55
Yemen	15	7 195	47 866,67	2	7 784	389 119,05
Oman	10 800	0	-100,00	122 450	0	-100,00
Turkey	2 450	0	-100,00	13 938	0	-100,00
United Arab Emirates	4 334	596	-86,24	196 005	9 033	-95,39
Qatar	23	1	-95,65	80	10	-87,50
Egypt	59	0	-100,00	1 953	0	-100,00
Kenya	20 520	1 452	-92,92	45 000	63 193	40,43
Ghana	0	6 584	-	0	27 638	-
Angola	1	547	54 600,00	28	4 505	15 989,00
Nigeria	0	13 432	-	0	58 139	-
Seychelles	308	0	-100,00	969	0	-100,00
Djibouti	2 581	0	-100,00	83 903	0	-100,00
South Africa	1 374	15	-98,91	2 182	179	-91,82
Australia	15 311	17 943	17,19	55 310	43 442	-21,46
New Zealand	728	364	-50,02	2 774	2 106	-24,07
New Caledonia	264	1	-99,62	144	1	-99,31
East Timor	35 417	17 736	-49,92	59 383	7 419	-87,51
United States	66 652	92 531	38,83	243 342	414 481	70,33
Canada	450	1 803	300,67	1 117	18 371	1 544,64
Mexico	26	913	3 411,54	100	9 816	9 716,00
Chile	10	0	-100,00	25	0	-100,00
Argentina	1 050	0	-100,00	10 276	0	-100,00
Brazil	16 200	0	-100,00	45 400	0	-100,00
Costa Rica	1	175	17 400,00	6	318	5 197,67
French Guiana	50	0	-100,00	144	0	-100,00
Netherlands Antilles	1	0	-100,00	1	0	-100,00
United Kingdom	4 139	1 442	-65,16	57 643	19 900	-65,48
Netherlands	9 799	1 718	-82,47	34 668	10 324	-70,22
France	561	15	-97,33	8 331	960	-88,48
Germany, Fed. Rep. Of	21 678	4 517	-79,16	69 616	21 017	-69,81
Austria	88	0	-100,00	28	0	-100,00
Belgium	1 341	428	-68,07	6 031	2 461	-59,20
Denmark	788	0	-100,00	7 676	0	-100,00
Norway	2 318	0	-100,00	3 362	0	-100,00
Sweden	54	0	-100,00	180	0	-100,00
Finland	281	175	-37,72	2 578	1 714	-33,53
Italy	1 305	1 302	-0,24	14 196	14 632	3,07
Spain	12 951	772	-94,04	32 284	2 578	-92,01
Portugal	174	0	-100,00	797	0	-100,00
Greece	2 219	0	-100,00	6 938	0	-100,00
Hungary	78	65	-16,26	1 050	64	-93,89
Belarus	145	88	-39,66	1 889	1 120	-40,70
Ukraine	75	25	-66,67	893	460	-48,46
Uzbekistan	0	2	-	0	20	-
Georgia	5 650	0	-100,00	18 400	0	-100,00
Croatia	220	37	-83,18	388	413	6,39
<b>BARANG HASIL PENCETAKAN KHUSUS</b>	<b>51 029</b>	<b>100 063</b>	<b>96,09</b>	<b>340 283</b>	<b>564 385</b>	<b>65,86</b>
Japan	21	48	127,14	25	6 372	25 388,00
Hong Kong	0	98	-	0	962	-
Taiwan	15 567	14 650	-5,89	26 702	25 138	-5,86
China	499	381	-23,69	10 858	3 769	-65,29
Thailand	0	10 224	-	0	17 892	-
Singapore	363	3 136	763,83	8 461	5 889	-30,40
Bangladesh	0	35 045	-	0	29 198	-
Sri Lanka	0	14 240	-	0	432 550	-
Saudi Arabia	0	8 003	-	0	13 605	-
Yemen	34 362	0	-100,00	285 662	0	-100,00
United Arab Emirates	0	14 032	-	0	22 188	-
United States	183	179	-2,46	7 579	6 791	-10,40
France	34	26	-23,53	996	26	-97,39
Germany, Fed. Rep. Of	0	1	-	0	5	-
<b>MEDIA REKAMAN FILM DAN VIDEO</b>	<b>18</b>	<b>4</b>	<b>-77,78</b>	<b>202</b>	<b>268</b>	<b>32,67</b>
China	16	4	-75,00	52	268	415,38
United States	2	0	-100,00	150	0	-100,00
<b>PEMBUATAN MINYAK PELUMAS</b>	<b>1 638</b>	<b>134</b>	<b>-91,84</b>	<b>106 127</b>	<b>1 056</b>	<b>-99,00</b>
Japan	5	2	-51,00	16	4	-74,13

**TABEL 5. PERKEMBANGAN EKSPOR INDONESIA MENURUT KOMODITI DAN NEGARA TUJUAN  
JANUARI-FEBRUARI 2015 DAN 2016**

JENIS BARANG (1)	BERAT BERSIH (KG)		PERUB (%) (4)	NILAI FOB ( US\$ )		PERUB (%) (7)
	JAN-FEB 2015 (2)	JAN-FEB 2016 (3)		JAN-FEB 2015 (5)	JAN-FEB 2016 (6)	
Hong Kong	127	0	-100,00	37 202	0	-100,00
China	200	0	-100,00	4 560	0	-100,00
Papua New Guinea	0	100	-	0	1 031	-
Thailand	33	0	-100,00	1 191	0	-100,00
Singapore	1 104	30	-97,26	62 966	17	-99,97
United Arab Emirates	1	0	-100,00	1	0	-100,00
East Timor	120	0	-100,00	95	0	-100,00
Netherlands	20	0	-100,00	70	0	-100,00
Belgium	28	1	-96,43	26	4	-84,62
<b>KIMIA DASAR ORGANIK YANG BERSUMBER DARI HASIL PERTANIAN</b>	<b>578 097 626</b>	<b>634 498 301</b>	<b>9,76</b>	<b>523 766 736</b>	<b>461 931 715</b>	<b>-11,81</b>
Japan	12 678 415	13 451 069	6,09	13 933 965	13 141 066	-5,69
Hong Kong	9 003	188 925	1 998,47	14 228	118 695	734,24
Korea, Republic Of	32 926 456	27 291 551	-17,11	25 304 894	16 278 630	-35,67
Taiwan	6 067 120	7 346 861	21,09	7 580 912	6 447 256	-14,95
China	101 981 600	125 754 679	23,31	93 376 524	92 276 442	-1,18
Thailand	14 391 198	7 013 865	-51,26	16 857 556	7 083 064	-57,98
Singapore	58 342 602	44 151 565	-24,32	38 676 976	21 612 020	-44,12
Philippines	9 112 912	13 314 501	46,11	9 871 854	11 513 876	16,63
Malaysia	47 630 242	68 727 663	44,29	41 777 492	54 399 525	30,21
Myanmar	331 000	385 000	16,31	300 460	444 272	47,86
Cambodia	72 000	0	-100,00	112 920	0	-100,00
Brunei Darussalam	0	36 050	-	0	30 068	-
Nepal	0	40 000	-	0	23 520	-
Viet Nam	4 485 530	4 664 765	4,00	6 063 823	4 812 314	-20,64
India	35 970 239	47 106 197	30,96	36 523 615	37 152 880	1,72
Pakistan	2 101 544	1 994 875	-5,08	1 946 429	1 699 656	-12,68
Bangladesh	1 076 095	2 140 465	98,91	931 107	1 346 364	44,60
Sri Lanka	1 702 560	2 713 300	59,37	1 403 359	1 904 588	35,72
Iran (Islamic Republic Of)	1 943 000	1 036 614	-46,65	2 099 674	859 218	-59,08
Saudi Arabia	5 703 180	443 800	-92,22	4 112 218	460 368	-88,80
Israel	2 653 400	3 177 180	19,74	1 845 679	1 388 814	-24,75
Kuwait	36 000	84 000	133,33	52 771	101 590	92,51
Jordan	153 800	233 000	51,50	190 143	205 928	8,30
Lebanon	200 000	0	-100,00	277 783	0	-100,00
Yemen	0	72 000	-	0	85 236	-
Oman	1 002 016	0	-100,00	1 800 566	0	-100,00
Syria Arab Republic	17 000	12 000	-29,41	15 640	6 510	-58,38
Turkey	9 159 081	5 893 585	-35,65	8 881 487	4 559 503	-48,66
United Arab Emirates	301 563	259 002	-14,11	315 462	285 174	-9,60
Qatar	29 000	12 000	-58,62	27 452	10 033	-63,45
Cyprus	18 000	48 000	166,67	23 016	56 474	145,37
Egypt	1 836 011	1 165 100	-36,54	1 614 879	1 108 442	-31,36
Libyan Arab Jamahiriya	44 752	0	-100,00	58 865	0	-100,00
Morocco	869 500	853 700	-1,82	1 138 745	976 279	-14,27
Tunisia	696 000	212 000	-69,54	527 695	189 562	-64,08
Algeria	0	311 250	-	0	177 436	-
Ethiopia	1 180 000	940 000	-20,34	827 320	519 900	-37,16
Tanzania, United Rep. Of	2 083 000	34 000	-98,37	1 221 160	23 098	-98,11
Madagascar	549 260	712 630	29,74	313 925	283 549	-9,68
Kenya	2 395 000	121 000	-94,95	1 379 460	102 352	-92,58
Reunion	33 000	132 000	300,00	55 200	147 508	167,22
Mozambique	3 091 000	34 000	-98,90	1 780 500	20 400	-98,85
Togo	68 000	63 000	-7,35	62 900	32 130	-48,92
Ghana	0	18 000	-	0	19 307	-
Liberia	200 000	280 000	40,00	143 600	192 920	34,35
Angola	0	3 500 000	-	0	1 575 000	-
Nigeria	5 545 725	3 017 840	-45,58	4 434 265	1 935 361	-56,35
Sierra Leone	0	34 000	-	0	21 590	-
Cote D'Ivoire	418 600	692 600	65,46	361 480	436 397	20,73
Senegal	419 000	1 174 700	180,36	287 708	523 061	81,80
Gambia	199 430	44 000	-77,94	141 889	18 700	-86,82
Uganda	0	63 375	-	0	34 751	-
Djibouti	1 424 640	5 274 350	270,22	1 142 249	2 548 780	123,14
South Africa	4 042 700	2 833 344	-29,91	3 647 343	1 737 274	-52,37
Zimbabwe	18 000	0	-100,00	25 272	0	-100,00
Zambia	24 000	0	-100,00	36 059	0	-100,00
Malawi	376 980	460 860	22,25	295 309	229 683	-22,22
Mauritius	121 000	149 000	23,14	76 835	56 163	-26,90
Democratic Rep. Of The Congo	110 000	34 000	-69,09	132 222	21 590	-83,67
Australia	6 211 498	669 766	-89,22	4 783 871	744 460	-84,44
New Zealand	41 440	2 917 000	6 939,09	73 536	266 862	262,90
East Timor	320	10 516	3 186,25	788	27 349	3 369,24
United States	58 387 295	61 578 637	5,47	58 904 221	44 717 756	-24,08
Canada	1 267 796	2 078 147	63,92	1 326 075	1 580 591	19,19
Mexico	703 200	5 412 138	669,64	1 389 387	5 035 389	262,42
Guatemala	64 600	32 200	-50,15	86 449	69 663	-19,42
Nicaragua	153 000	0	-100,00	136 340	0	-100,00
Chile	15 000	14 400	-4,00	244 750	15 408	-93,70

**TABEL 5. PERKEMBANGAN EKSPOR INDONESIA MENURUT KOMODITI DAN NEGARA TUJUAN  
JANUARI-FEBRUARI 2015 DAN 2016**

JENIS BARANG	BERAT BERSIH (KG)		PERUB (%)	NILAI FOB ( US\$ )		PERUB (%)
	JAN-FEB 2015	JAN-FEB 2016		JAN-FEB 2015	JAN-FEB 2016	
(1)	(2)	(3)	(4)	(5)	(6)	(7)
Argentina	192 000	148 000	-22,92	197 490	145 276	-26,44
Brazil	663 920	833 190	25,50	2 356 210	2 309 980	-1,96
Colombia	349 400	670 965	92,03	332 779	545 669	63,97
Uruguay	159 800	0	-100,00	227 841	0	-100,00
Ecuador	0	19 200	-	0	25 790	-
Peru	203 000	249 000	22,66	188 017	168 227	-10,53
Dominican Republic	0	4 000	-	0	5 000	-
El Salvador	17 000	17 000	0,00	14 960	10 285	-31,25
Costa Rica	43 400	41 000	-5,53	43 724	26 845	-38,60
Haiti	100 000	200 000	100,00	65 000	106 000	63,08
Antigua And Barbuda	0	7	-	0	685	-
Cape Verde	21 000	0	-100,00	13 493	0	-100,00
French Polynesia	100	53	-47,00	86	161	85,84
United Kingdom	3 312 220	8 480 340	156,03	3 405 651	4 019 075	18,01
Netherlands	84 033 444	85 654 112	1,93	73 724 663	64 826 306	-12,07
France	1 266 720	2 549 430	101,26	1 558 944	2 642 010	69,47
Germany, Fed. Rep. Of	5 331 511	9 102 466	70,73	8 091 986	9 922 625	22,62
Belgium	919 981	1 571 360	70,80	1 655 886	2 223 032	34,25
Switzerland	42 000	0	-100,00	31 752	0	-100,00
Denmark	1 492 500	8 621 318	477,64	1 640 259	4 559 740	177,99
Norway	99 000	148 400	49,90	133 766	141 384	5,70
Sweden	215 050	555 921	158,51	395 740	610 840	54,35
Finland	824 200	483 200	-41,37	773 300	403 077	-47,88
Ireland	125 000	476 000	280,80	151 883	547 976	260,79
Italy	4 791 420	5 320 552	11,04	3 783 930	3 299 792	-12,79
Spain	26 163 797	30 707 593	17,37	17 525 907	15 602 550	-10,97
Portugal	704 300	1 192 160	69,27	1 040 108	1 274 532	22,54
Greece	52 000	101 000	94,23	47 070	61 666	31,01
Hungary	0	54 000	-	0	61 746	-
Poland	726 360	480 600	-33,83	832 693	477 920	-42,61
Romania	143 000	34 000	-76,22	185 928	25 280	-86,40
Bulgaria	240 000	500 400	108,50	336 318	513 577	52,71
Ukraine	1 099 000	691 000	-37,12	930 961	491 404	-47,22
Lithuania	1 000	10 000	900,00	186	60 700	32 559,17
Latvia	82 000	0	-100,00	57 977	0	-100,00
Estonia	0	24 000	-	0	11 952	-
Georgia	36 000	36 000	0,00	36 985	22 813	-38,32
Croatia	309 000	240 000	-22,33	377 222	255 012	-32,40
Bosnia And Herzegovina	0	163 200	-	0	211 371	-
Slovenia	474 700	636 100	34,00	612 885	631 745	3,08
Czech Republic	0	121 500	-	0	129 933	-
Russia Federation	1 179 500	1 901 170	61,18	2 026 833	1 867 944	-7,84
<b>SABUN DAN BAHAN PEMBERSIH KEPERLUAN RUMAH</b>	<b>159 997 241</b>	<b>235 487 638</b>	<b>47,18</b>	<b>190 126 124</b>	<b>199 005 601</b>	<b>4,67</b>
Japan	2 334 988	2 242 655	-3,95	2 661 353	2 954 997	11,03
Hong Kong	709 881	521 213	-26,58	3 077 908	1 686 325	-45,21
Korea, Dem. People'S Rep.	0	60 000	-	0	39 000	-
Korea, Republic Of	1 218 521	2 663 935	118,62	1 616 735	2 526 051	56,24
Taiwan	3 477 564	3 575 781	2,82	5 031 592	4 411 207	-12,33
China	30 187 080	56 199 071	86,17	17 829 914	14 299 165	-19,80
Mongolia	118 539	120 888	1,98	124 792	130 612	4,66
Macau	2 211	0	-100,00	3 603	0	-100,00
Papua New Guinea	1 929 931	2 093 944	8,50	1 556 303	1 598 009	2,68
Thailand	9 135 505	9 386 880	2,75	12 537 069	13 608 770	8,55
Singapore	3 737 796	4 184 223	11,94	21 068 197	21 459 924	1,86
Philippines	9 333 988	6 186 036	-33,73	14 356 500	9 097 041	-36,63
Malaysia	14 419 180	34 582 935	139,84	16 436 491	22 384 118	36,19
Myanmar	3 688 575	2 706 222	-26,63	3 216 347	2 995 602	-6,86
Cambodia	34 035	52 874	55,35	321 045	391 235	21,86
Brunei Darussalam	399 019	517 347	29,65	988 541	950 518	-3,85
Lao People'S Dem. Rep.	2 492	8 923	258,08	14 822	52 751	255,90
Nepal	16 182	10 174	-37,13	29 310	10 362	-64,65
Viet Nam	725 717	923 287	27,22	1 779 025	1 890 586	6,27
Maldives	447 782	813 847	81,75	729 476	850 313	16,56
India	3 219 399	8 200 798	154,73	3 174 431	5 858 499	84,55
Pakistan	3 295 975	3 095 307	-6,09	3 629 006	3 242 141	-10,66
Bangladesh	325 623	862 317	164,82	547 777	749 878	36,89
Sri Lanka	250 477	294 182	17,45	288 947	368 379	27,49
Afghanistan	267 453	1 006 846	276,46	418 517	712 947	70,35
Iraq	2 021 792	1 887 687	-6,63	2 707 471	2 163 753	-20,08
Iran (Islamic Republic Of)	1 005 617	1 656 332	64,71	1 203 700	1 815 159	50,80
Saudi Arabia	623 340	2 019 340	223,95	1 162 905	4 093 936	252,04
Israel	65 454	124 169	89,70	154 148	195 581	26,88
Kuwait	63 360	39 339	-37,91	95 747	103 205	7,79
Jordan	173 735	70 992	-59,14	274 249	93 686	-65,84
Lebanon	64 875	198 750	206,36	116 133	227 288	95,71
Palestina	0	8 220	-	0	34 307	-
Yemen	818 837	2 052 859	150,70	1 196 794	2 941 262	145,76
Oman	13 162	323 860	2 360,57	49 105	208 392	324,38



**TABEL 5. PERKEMBANGAN EKSPOR INDONESIA MENURUT KOMODITI DAN NEGARA TUJUAN  
JANUARI-FEBRUARI 2015 DAN 2016**

JENIS BARANG (1)	BERAT BERSIH (KG)		PERUB (%) (4)	NILAI FOB ( US\$ )		PERUB (%) (7)
	JAN-FEB 2015 (2)	JAN-FEB 2016 (3)		JAN-FEB 2015 (5)	JAN-FEB 2016 (6)	
Turkey	1 099 931	5 281 529	380,17	783 855	2 774 886	254,01
United Arab Emirates	8 739 361	8 078 450	-7,56	14 868 926	9 724 980	-34,60
Qatar	20 920	14 090	-32,65	50 120	69 662	38,99
Bahrain	35	953	2 624,14	800	3 641	355,13
Egypt	602 889	801 425	32,93	653 076	539 334	-17,42
Libyan Arab Jamahiriya	311 209	337 794	8,54	520 756	547 200	5,08
Morocco	25 972	21 304	-17,97	61 403	31 269	-49,08
Algeria	845 308	1 444 552	70,89	773 052	907 446	17,38
Sudan	41 829	8 450	-79,80	79 359	26 375	-66,77
Eritrea	135 734	0	-100,00	152 414	0	-100,00
Ethiopia	941 344	719 835	-23,53	1 184 985	749 182	-36,78
Tanzania, United Rep. Of	891 783	927 448	4,00	1 055 406	855 134	-18,98
Madagascar	2 897 525	3 060 585	5,63	1 980 401	2 066 430	4,34
Somalia	200 579	783 218	290,48	225 774	596 505	164,20
Kenya	965 978	1 147 459	18,79	1 707 248	1 504 152	-11,90
Reunion	0	20	-	0	19	-
Mozambique	3 740 109	2 322 702	-37,90	2 580 775	968 872	-62,46
Botswana	0	19 440	-	0	19 440	-
Equatorial Guinea	68 214	153 026	124,33	112 600	158 101	40,41
Togo	1 364 769	903 459	-33,80	1 222 692	970 969	-20,59
Ghana	5 103 867	3 402 354	-33,34	5 041 739	3 950 775	-21,64
Liberia	725 415	228 981	-68,43	756 479	246 646	-67,40
Guinea	1 202 681	997 227	-17,08	763 098	593 570	-22,22
Angola	3 922 128	4 280 806	9,14	3 334 404	3 944 801	18,31
Congo	104 418	1 999 755	1 815,14	140 426	1 582 149	1 026,68
Cameroon	525 726	272 506	-48,17	605 735	365 339	-39,69
Nigeria	4 986 351	2 086 965	-58,15	3 919 741	1 697 723	-56,69
Sierra Leone	427 200	1 059 381	147,98	526 713	953 851	81,10
Gabon	188 369	323 962	71,98	254 953	384 724	50,90
Cote D'Ivoire	479 022	751 024	56,78	651 898	423 319	-35,06
Senegal	639 477	1 880 281	194,03	529 860	1 429 839	169,85
Mauritania	2 210 055	6 723 111	204,21	1 573 264	3 639 729	131,35
Mali	266 943	40 865	-84,69	300 163	56 996	-81,01
Benin	2 093 134	1 996 384	-4,62	2 017 616	1 636 852	-18,87
Burkina Faso	16 800	125 592	647,57	23 713	190 073	701,55
Guinea Bissau	446 430	114 600	-74,33	284 221	110 858	-61,00
Gambia	201 153	262 065	30,28	180 463	178 412	-1,14
Seychelles	9 934	2 382	-76,02	18 495	7 716	-58,28
Uganda	21	21 152	100 621,43	4	102 012	2 550 200,00
Central African Republic	28 325	0	-100,00	33 832	0	-100,00
Niger	0	25 949	-	0	41 897	-
Djibouti	1 292 548	10 398 673	704,51	1 033 097	6 335 334	513,24
Sao Tome And Principe	43 845	0	-100,00	44 539	0	-100,00
South Africa	979 012	1 197 735	22,34	1 280 129	1 108 938	-13,37
Malawi	1 402 200	1 240 000	-11,57	944 552	635 800	-32,69
Comoros	93 941	38 835	-58,66	80 931	50 486	-37,62
Mauritius	606 766	876 033	44,38	447 442	549 822	22,88
Rwanda	0	46 656	-	0	60 750	-
Mayotte	19 285	64 444	234,17	26 916	85 210	216,58
Democratic Rep. Of The Congo	378 292	672 213	77,70	630 970	822 365	30,33
Australia	3 751 356	4 116 218	9,73	5 043 641	5 904 617	17,07
New Zealand	473 749	402 938	-14,95	591 183	451 670	-23,60
Micronesia, Fed. States Of	57 436	15 905	-72,31	72 136	20 684	-71,33
Guam	154	300	94,81	1 217	2 805	130,51
New Caledonia	136	160	17,65	357	691	93,45
Northern Mariana Islands	5 610	4 735	-15,59	15 745	16 725	6,22
Vanuatu	45 793	41 515	-9,34	66 537	49 262	-25,96
American Samoa	11 234	0	-100,00	8 894	0	-100,00
Cook Islands	0	202	-	0	1 660	-
Fiji	337 632	304 249	-9,89	449 743	283 375	-36,99
Kiribati	38 056	50 466	32,61	56 755	64 283	13,26
Marshall Islands	37 330	0	-100,00	49 053	0	-100,00
Samoa	223 786	217 639	-2,75	278 348	245 610	-11,76
Solomon Islands	309 703	144 739	-53,27	504 058	169 852	-66,30
Tonga	33 886	21 412	-36,81	44 042	52 199	18,52
Christmas Islands	0	20	-	0	22	-
East Timor	613 900	1 170 015	90,59	680 679	1 449 219	112,91
United States	695 529	727 816	4,64	1 433 011	1 856 994	29,59
Canada	105 051	95 763	-8,84	108 156	75 097	-30,57
Mexico	3 149	69	-97,81	996	157	-84,24
Guatemala	71 341	26 034	-63,51	63 424	30 537	-51,85
Panama	96 534	108 879	12,79	135 202	96 741	-28,45
Cuba	201 350	227 489	12,98	300 226	185 183	-38,32
Suriname	32 508	54 964	69,08	33 985	69 133	103,42
Chile	120 618	1 235 328	924,17	140 279	1 629 445	1 061,57
Argentina	1 705	26 760	1 469,50	5 081	32 528	540,19
Brazil	0	20 072	-	0	10 600	-
Colombia	853 990	108 167	-87,33	697 517	118 278	-83,04
Bolivia	21 820	0	-100,00	31 595	0	-100,00
Peru	63 198	61 614	-2,51	118 713	82 646	-30,38

**TABEL 5. PERKEMBANGAN EKSPOR INDONESIA MENURUT KOMODITI DAN NEGARA TUJUAN  
JANUARI-FEBRUARI 2015 DAN 2016**

JENIS BARANG (1)	BERAT BERSIH (KG)		PERUB (%) (4)	NILAI FOB ( US\$ )		PERUB (%) (7)
	JAN-FEB 2015 (2)	JAN-FEB 2016 (3)		JAN-FEB 2015 (5)	JAN-FEB 2016 (6)	
Guyana	17 280	22 932	32,71	25 650	9 756	-61,97
Trinidad And Tobago	261 044	160 612	-38,47	224 787	104 074	-53,70
Bahamas	0	3 222	-	0	3 778	-
Jamaica	265 920	288 520	8,50	184 740	145 221	-21,39
Belize	25 708	120	-99,53	114 651	143	-99,88
Dominican Republic	0	18 549	-	0	21 761	-
El Salvador	57 240	35 077	-38,72	76 719	31 269	-59,24
Costa Rica	40 000	60 000	50,00	31 080	37 660	21,17
Haiti	424 814	1 238 041	191,43	503 864	1 166 490	131,51
Barbados	28 266	42 017	48,65	39 228	55 374	41,16
Cape Verde	70 302	0	-100,00	56 750	0	-100,00
French Guiana	21 120	21 480	1,70	14 616	13 318	-8,88
French Polynesia	9 191	18 703	103,50	9 854	16 841	70,90
Grenada	15 150	12 140	-19,87	21 230	23 415	10,29
Martinique	127	21 322	16 688,98	283	15 052	5 218,88
Netherlands Antilles	33 304	0	-100,00	47 267	0	-100,00
Guadeloupe	8	3	-62,50	262	68	-74,10
Saint Kitts And Nevis	15	32	113,33	708	239	-66,31
United Kingdom	306 897	273 335	-10,94	758 865	403 360	-46,85
Netherlands	207 618	75 806	-63,49	632 316	208 223	-67,07
France	304 850	224 517	-26,35	278 264	197 193	-29,13
Germany, Fed. Rep. Of	182 967	563 912	208,20	252 661	573 656	127,05
Austria	1	0	-100,00	1	0	-100,00
Belgium	73 244	40 505	-44,70	95 016	22 784	-76,02
Switzerland	662	267	-59,67	2 936	5 768	96,45
Denmark	4 147	53	-98,72	16 197	122	-99,25
Sweden	1 664	14 351	762,42	6 343	14 049	121,49
Finland	0	69	-	0	3 059	-
Ireland	5	0	-100,00	66	0	-100,00
Italy	68 189	182 579	167,75	53 252	129 536	143,25
Spain	161 927	89 004	-45,03	149 961	92 005	-38,65
Portugal	467 600	745 601	59,45	406 207	516 937	27,26
Greece	9 172	66 949	629,93	34 917	68 464	96,08
Poland	2 956 031	4 730 740	60,04	2 323 134	2 725 821	17,33
Romania	53 614	215 898	302,69	57 380	220 070	283,53
Bulgaria	140 000	20 000	-85,71	108 780	13 300	-87,77
Albania	20 000	0	-100,00	16 500	0	-100,00
Azerbaijan	60 624	17 172	-71,67	84 526	24 177	-71,40
Kazakhstan	21 249	55 662	161,95	82 380	89 574	8,73
Turkmenistan	22 264	41 521	86,49	30 671	84 167	174,42
Ukraine	18 864	439 789	2 231,37	491 747	659 759	34,17
Uzbekistan	2 376	123 600	5 102,02	16 046	104 600	551,88
Lithuania	0	13 464	-	0	24 200	-
Latvia	17 000	0	-100,00	15 076	0	-100,00
Estonia	17	320 400	1 884 605,88	425	224 885	52 814,16
Georgia	0	33 500	-	0	40 853	-
Croatia	0	170 426	-	0	95 030	-
Czech Republic	0	2	-	0	13	-
Russia Federation	5 304	55 380	944,12	73 206	74 947	2,38
<b>DAMAR BUATAN (RESIN SINTETIS) DAN BAHAN BAKU</b>	<b>136 901 770</b>	<b>149 516 077</b>	<b>9,21</b>	<b>146 350 431</b>	<b>133 866 040</b>	<b>-8,53</b>
Japan	6 946 903	7 688 950	10,68	8 748 468	7 711 133	-11,86
Hong Kong	1 691 640	1 324 087	-21,73	1 692 861	1 163 874	-31,25
Korea, Republic Of	2 680 149	2 122 460	-20,81	2 617 126	1 532 819	-41,43
Taiwan	756 185	933 713	23,48	1 322 852	896 237	-32,25
China	38 176 632	40 438 310	5,92	28 439 875	25 243 944	-11,24
Papua New Guinea	96 500	275 700	185,70	90 193	313 501	247,59
Thailand	3 956 946	3 303 777	-16,51	6 167 719	4 706 267	-23,70
Singapore	4 754 010	3 334 722	-29,85	6 055 057	3 659 194	-39,57
Philippines	3 259 258	4 555 219	39,76	3 840 389	4 956 191	29,05
Malaysia	15 890 592	14 160 216	-10,89	18 934 405	15 111 729	-20,19
Myanmar	217 860	313 484	43,89	160 768	415 428	158,40
Cambodia	11 298	270	-97,61	18 259	1 013	-94,45
Brunei Darussalam	42 000	42 000	0,00	58 673	59 028	0,61
Viet Nam	10 888 325	11 521 145	5,81	14 339 519	12 325 221	-14,05
Maldives	36 956	119 669	223,81	299 421	150 758	-49,65
India	2 153 371	4 991 697	131,81	4 857 628	5 601 356	15,31
Pakistan	3 248 160	971 324	-70,10	3 024 622	1 035 278	-65,77
Bangladesh	4 796 450	8 016 755	67,14	4 231 688	5 874 125	38,81
Sri Lanka	99 089	77 668	-21,62	167 912	120 576	-28,19
Saudi Arabia	780 000	1 234 400	58,26	662 330	972 168	46,78
Lebanon	128 000	48 000	-62,50	236 544	69 172	-70,76
Turkey	655 450	1 229 000	87,50	608 228	1 028 737	69,14
United Arab Emirates	1	45 838	4 583 650,00	1 350	65 445	4 747,79
Qatar	0	16 455	-	0	24 004	-
Bahrain	2 040	0	-100,00	4 610	0	-100,00
Cyprus	0	207 000	-	0	182 973	-
Egypt	37 230	76 800	106,29	103 380	83 363	-19,36
Ethiopia	57 000	0	-100,00	57 000	0	-100,00

**TABEL 5. PERKEMBANGAN EKSPOR INDONESIA MENURUT KOMODITI DAN NEGARA TUJUAN  
JANUARI-FEBRUARI 2015 DAN 2016**

JENIS BARANG (1)	BERAT BERSIH (KG)		PERUB (%) (4)	NILAI FOB ( US\$ )		PERUB (%) (7)
	JAN-FEB 2015 (2)	JAN-FEB 2016 (3)		JAN-FEB 2015 (5)	JAN-FEB 2016 (6)	
Tanzania, United Rep. Of	0	17 500	-	0	32 242	-
Madagascar	30 848	11 104	-64,00	77 594	32 317	-58,35
Kenya	75 304	0	-100,00	60 910	0	-100,00
Congo	80 000	120 000	50,00	63 200	99 880	58,04
Nigeria	525 691	1 700 181	223,42	588 732	1 366 030	132,03
Gabon	80 000	0	-100,00	71 200	0	-100,00
Seychelles	15 500	0	-100,00	26 553	0	-100,00
Djibouti	158 400	0	-100,00	185 328	0	-100,00
South Africa	44 050	572 007	1 198,54	85 643	895 993	946,20
Mauritius	18 175	0	-100,00	23 165	0	-100,00
Australia	2 928 887	7 365 050	151,46	2 946 171	6 782 288	130,21
New Zealand	348 050	639 960	83,87	449 794	667 643	48,43
New Caledonia	22 000	23 000	4,55	25 080	20 355	-18,84
Fiji	31 275	15 200	-51,40	59 870	25 518	-57,38
East Timor	2 055	254	-87,65	1 271	835	-34,32
United States	4 864 401	4 965 746	2,08	5 526 410	4 497 518	-18,62
Canada	22 050	0	-100,00	37 957	0	-100,00
Mexico	876 341	890 400	1,60	1 435 779	932 406	-35,06
Suriname	1 400	0	-100,00	16 200	0	-100,00
Chile	440 000	459 500	4,43	415 600	336 064	-19,14
Argentina	1 694 000	46 000	-97,28	1 865 317	40 199	-97,84
Brazil	68 841	10 007	-85,46	322 831	16 972	-94,74
Colombia	430	0	-100,00	1 023	0	-100,00
Ecuador	33 000	342 500	937,88	56 442	374 721	563,91
Guadeloupe	1 100	0	-100,00	651	0	-100,00
United Kingdom	0	28 620	-	0	38 790	-
Netherlands	46 127	243 165	427,16	113 743	162 098	42,51
France	0	31 555	-	0	104 119	-
Germany, Fed. Rep. Of	68 055	68 467	0,61	141 559	113 297	-19,96
Austria	3 000	0	-100,00	4 080	0	-100,00
Belgium	279 080	814 003	191,67	581 196	1 380 294	137,49
Switzerland	500	5 100	920,00	250	6 978	2 691,00
Denmark	320 000	220 000	-31,25	314 400	187 000	-40,52
Ireland	678 000	448 000	-33,92	520 083	288 296	-44,57
Italy	12 077 000	19 015 100	57,45	11 046 338	16 666 155	50,87
Spain	22 165	0	-100,00	13 172	0	-100,00
Greece	2 346 000	0	-100,00	2 319 865	0	-100,00
Poland	0	2 000	-	0	9 214	-
Romania	4 146 000	2 093 000	-49,52	4 269 117	1 835 263	-57,01
Bulgaria	286 000	0	-100,00	328 656	0	-100,00
Croatia	352 000	0	-100,00	451 357	0	-100,00
Czech Republic	2 000	0	-100,00	6 200	0	-100,00
Russia Federation	2 552 000	2 320 000	-9,09	5 156 818	3 650 020	-29,22
<b>PUPUK</b>	<b>178 145 912</b>	<b>302 667 765</b>	<b>69,90</b>	<b>75 111 833</b>	<b>92 970 349</b>	<b>23,78</b>
Japan	34 336 295	37 407 214	8,94	15 070 183	12 530 794	-16,85
Hong Kong	600	0	-100,00	621	0	-100,00
Korea, Republic Of	22 555 803	47 488 350	110,54	10 591 493	15 440 200	45,78
Taiwan	18 892 288	20 510 177	8,56	8 895 145	6 923 138	-22,17
China	20 010 923	60 454 865	202,11	9 228 725	21 334 870	131,18
Papua New Guinea	201 200	144 000	-28,43	72 270	42 336	-41,42
Thailand	29 184 694	24 433 763	-16,28	10 205 359	6 506 639	-36,24
Singapore	2 987 254	111 000	-96,28	1 551 853	18 086	-98,83
Philippines	9 265 477	31 747 674	242,64	2 934 193	7 914 422	169,73
Malaysia	11 865 225	7 564 189	-36,25	4 802 311	2 400 171	-50,02
Myanmar	4 000 000	1 000	-99,98	1 372 195	5 000	-99,64
Viet Nam	10 320 000	24 451 315	136,93	5 013 263	7 425 370	48,11
Maldives	1 261	0	-100,00	2 097	0	-100,00
India	300 000	0	-100,00	195 000	0	-100,00
Pakistan	162 000	0	-100,00	248 958	0	-100,00
Bangladesh	9 540	0	-100,00	28 334	0	-100,00
Turkey	0	96 000	-	0	45 504	-
Egypt	408 000	0	-100,00	224 988	0	-100,00
Morocco	0	240 000	-	0	113 760	-
Tunisia	0	168 000	-	0	79 632	-
Kenya	1 496 000	1 600 000	6,95	584 168	542 900	-7,06
Reunion	0	125 000	-	0	59 375	-
Liberia	350 000	0	-100,00	52 395	0	-100,00
Gabon	603 500	0	-100,00	181 654	0	-100,00
South Africa	392 000	540 000	37,76	173 508	164 900	-4,96
Australia	8 352 825	7 659 000	-8,31	3 072 523	2 325 788	-24,30
New Zealand	2 067 800	2 096 320	1,38	466 671	433 315	-7,15
East Timor	2 805	80 000	2 752,05	6 506	21 961	237,55
United States	180 422	35 749 898	19 714,60	72 740	8 642 186	11 780,93
Canada	20 000	0	-100,00	6 880	0	-100,00
Mexico	120 000	0	-100,00	39 000	0	-100,00
Chile	40 000	0	-100,00	12 800	0	-100,00
France	20 000	0	-100,00	6 000	0	-100,00

**TABEL 5. PERKEMBANGAN EKSPOR INDONESIA MENURUT KOMODITI DAN NEGARA TUJUAN  
JANUARI-FEBRUARI 2015 DAN 2016**

JENIS BARANG	BERAT BERSIH (KG)		PERUB (%)	NILAI FOB ( US\$ )		PERUB (%)
	JAN-FEB 2015	JAN-FEB 2016		JAN-FEB 2015	JAN-FEB 2016	
(1)	(2)	(3)	(4)	(5)	(6)	(7)
<b>KIMIA DASAR ORGANIK YANG BERSUMBER DARI MINYAK</b>	<b>165 195 811</b>	<b>175 533 209</b>	<b>6,26</b>	<b>89 982 153</b>	<b>75 908 035</b>	<b>-15,64</b>
Japan	4 529 750	455 555	-89,94	2 247 847	969 690	-56,86
Hong Kong	74	0	-100,00	496	0	-100,00
Korea, Republic Of	772 030	15 009 700	1 844,19	1 503 818	8 253 521	448,84
Taiwan	11 684 901	3 298 250	-71,77	2 160 527	1 787 904	-17,25
China	44 143 344	34 881 373	-20,98	33 428 334	19 155 648	-42,70
Thailand	62 677 707	76 444 597	21,96	22 532 115	20 819 969	-7,60
Singapore	9 670 094	18 517 364	91,49	5 721 073	7 709 494	34,76
Philippines	6 467 994	5 218 128	-19,32	1 196 102	924 849	-22,68
Malaysia	2 996 054	14 879 200	396,63	722 450	4 485 382	520,86
Viet Nam	16 527 780	3 064 872	-81,46	6 036 414	500 755	-91,70
India	2 829 391	1 094 056	-61,33	4 548 212	3 042 039	-33,12
Pakistan	0	150	-	0	1 294	-
Bangladesh	2 000	0	-100,00	3 942	0	-100,00
Sri Lanka	36 000	73 000	102,78	33 480	54 511	62,82
Israel	39 800	1 280	-96,78	40 963	1 593	-96,11
Turkey	51 615	105 445	104,29	165 121	142 925	-13,44
Egypt	6 600	5 400	-18,18	10 918	6 362	-41,73
Tanzania, United Rep. Of	18 000	0	-100,00	15 750	0	-100,00
Kenya	0	51 600	-	0	55 650	-
Nigeria	0	1 000	-	0	7 230	-
Cote D'Ivoire	16 800	0	-100,00	28 560	0	-100,00
South Africa	87 950	102 470	16,51	176 567	155 681	-11,83
Australia	322 115	59 505	-81,53	366 431	99 127	-72,95
New Zealand	37 280	5 200	-86,05	89 974	87 700	-2,53
East Timor	78 180	24 102	-69,17	46 795	13 000	-72,22
United States	785 324	862 782	9,86	3 590 326	3 715 358	3,48
Canada	66 226	38 102	-42,47	106 371	52 711	-50,45
Mexico	12 775	5 740	-55,07	337 525	97 776	-71,03
Argentina	28 300	42 920	51,66	53 052	73 684	38,89
Brazil	61 310	105 930	72,78	244 284	338 182	38,44
Colombia	22 805	91 435	300,94	60 625	97 912	61,50
Peru	400	0	-100,00	9 000	0	-100,00
Dominican Republic	48 000	35 500	-26,04	69 454	43 232	-37,75
Costa Rica	4 900	0	-100,00	9 055	0	-100,00
United Kingdom	232 255	122 752	-47,15	615 344	279 561	-54,57
Netherlands	318 450	324 931	2,04	1 161 647	1 361 181	17,18
France	66 462	73 600	10,74	455 741	295 578	-35,14
Germany, Fed. Rep. Of	335 260	217 600	-35,10	774 537	375 478	-51,52
Belgium	4 025	20	-99,50	70 675	1 000	-98,59
Switzerland	14 720	20 310	37,98	486 368	29 426	-93,95
Italy	37 640	17 500	-53,51	54 959	99 031	80,19
Spain	161 500	176 240	9,13	807 300	638 553	-20,90
Bulgaria	0	9 600	-	0	12 855	-
Russia Federation	0	96 000	-	0	122 192	-
<b>KIMIA DASAR ORGANIK LAINNYA</b>	<b>80 624 192</b>	<b>72 210 000</b>	<b>-10,44</b>	<b>69 261 879</b>	<b>60 017 036</b>	<b>-13,35</b>
Japan	6 450 010	7 906 113	22,58	8 523 020	8 039 272	-5,68
Hong Kong	773 889	220 950	-71,45	152 001	263 758	73,52
Korea, Republic Of	4 119 626	3 568 870	-13,37	5 132 198	5 611 223	9,33
Taiwan	1 616 852	1 774 121	9,73	1 419 846	1 589 498	11,95
China	15 337 275	7 806 926	-49,10	9 201 149	5 108 458	-44,48
Papua New Guinea	137	316	130,55	532	1 433	169,54
Thailand	6 773 425	4 536 977	-33,02	4 153 948	2 594 382	-37,54
Singapore	3 310 271	2 606 899	-21,25	3 874 405	2 444 432	-36,91
Philippines	3 836 472	4 810 883	25,40	2 282 300	2 660 671	16,58
Malaysia	6 250 617	5 460 539	-12,64	4 293 656	3 670 332	-14,52
Myanmar	1 558 000	1 331 280	-14,55	1 249 234	1 681 473	34,60
Cambodia	63 028	0	-100,00	8 684	0	-100,00
Brunei Darussalam	90	199	121,22	273	972	255,87
Nepal	40 339	40 481	0,35	10 521	13 592	29,19
Viet Nam	2 621 154	2 885 175	10,07	3 227 539	3 145 517	-2,54
Maldives	12 635	136	-98,92	11 560	827	-92,85
India	4 796 323	5 576 354	16,26	4 306 817	3 502 307	-18,68
Pakistan	742 000	435 144	-41,36	642 414	497 385	-22,58
Bangladesh	1 571 375	810 450	-48,42	400 514	320 177	-20,06
Sri Lanka	140 846	206 545	46,65	104 168	346 992	233,11
Iran (Islamic Republic Of)	20 000	60 000	200,00	10 840	29 880	175,65
Saudi Arabia	214 000	194 400	-9,16	158 497	107 317	-32,29
Israel	224 270	122 500	-45,38	226 245	71 185	-68,54
Jordan	1 134 100	421 600	-62,83	621 474	217 395	-65,02
Lebanon	40 000	49 600	24,00	20 440	38 766	89,66
Yemen	0	2 800	-	0	7 056	-
Oman	7 700	0	-100,00	14 340	0	-100,00
Syria Arab Republic	0	60 000	-	0	32 100	-
Turkey	1 661 000	833 500	-49,82	882 499	539 478	-38,87
United Arab Emirates	2 070 592	1 882 600	-9,08	1 126 983	872 459	-22,58
Egypt	1 154 650	601 000	-47,95	853 249	628 524	-26,34
Libyan Arab Jamahiriya	108 270	0	-100,00	142 806	0	-100,00

**TABEL 5. PERKEMBANGAN EKSPOR INDONESIA MENURUT KOMODITI DAN NEGARA TUJUAN  
JANUARI-FEBRUARI 2015 DAN 2016**

JENIS BARANG	BERAT BERSIH (KG)		PERUB (%)	NILAI FOB ( US\$ )		PERUB (%)
	JAN-FEB 2015	JAN-FEB 2016		JAN-FEB 2015	JAN-FEB 2016	
(1)	(2)	(3)	(4)	(5)	(6)	(7)
Morocco	1 000	1 000	0,00	7 824	7 302	-6,67
Tunisia	40 000	20 000	-50,00	23 200	11 600	-50,00
Sudan	100 000	240 000	140,00	54 600	108 000	97,80
Tanzania, United Rep. Of	0	20 000	-	0	12 000	-
Madagascar	20 000	10 000	-50,00	10 700	5 840	-45,42
Kenya	48 320	123 000	154,55	110 632	98 539	-10,93
Ghana	65 800	289 600	340,12	46 792	120 816	158,20
Cameroon	90 000	60 000	-33,33	222 188	33 500	-84,92
Nigeria	475 138	564 720	18,85	1 497 045	925 505	-38,18
Cote D'Ivoire	83 200	320 000	284,62	218 080	134 100	-38,51
Senegal	105 000	40 720	-61,22	342 899	189 361	-44,78
Central African Republic	0	20 000	-	0	11 100	-
Djibouti	220 000	635 000	188,64	128 320	354 425	176,20
South Africa	1 070 740	635 699	-40,63	897 022	778 660	-13,19
Malawi	180 000	220 000	22,22	134 582	122 600	-8,90
Democratic Rep. Of The Congo	160 000	0	-100,00	87 700	0	-100,00
Australia	1 568 048	1 641 337	4,67	857 873	942 238	9,83
New Zealand	667 943	280 277	-58,04	351 530	136 152	-61,27
Northern Mariana Islands	423	0	-100,00	363	0	-100,00
East Timor	28 820	37 360	29,63	25 740	45 840	78,09
United States	6 549 451	10 335 075	57,80	5 755 909	6 413 103	11,42
Canada	349 140	253 580	-27,37	384 032	291 910	-23,99
Mexico	41 400	8 200	-80,19	213 950	91 308	-57,32
Guatemala	167 000	29 800	-82,16	385 285	71 618	-81,41
Chile	43 200	15 400	-64,35	27 540	14 291	-48,11
Argentina	93 400	40 005	-57,17	259 080	96 890	-62,60
Brazil	378 534	446 270	17,89	327 859	423 340	29,12
Colombia	39 340	195 490	396,92	44 657	128 757	188,32
Uruguay	48 000	40 571	-15,48	103 312	281 613	172,58
Paraguay	0	86 400	-	0	51 338	-
Ecuador	49 200	0	-100,00	63 450	0	-100,00
Peru	144 800	299 200	106,63	86 330	162 144	87,82
Dominican Republic	312 800	63 760	-79,62	381 305	85 881	-77,48
Costa Rica	120	20 100	16 650,00	1 054	12 709	1 105,79
Barbados	21 600	0	-100,00	13 477	0	-100,00
United Kingdom	51 010	24 450	-52,07	271 215	79 307	-70,76
Netherlands	778	39 803	5 016,05	8 709	403 940	4 538,19
France	2 414	55 116	2 183,16	139 636	1 071 326	667,23
Germany, Fed. Rep. Of	61 710	86 986	40,96	323 926	554 785	71,27
Belgium	105 530	78 525	-25,59	706 652	653 439	-7,53
Switzerland	15 525	4 526	-70,85	240 800	86 989	-63,88
Norway	0	25 000	-	0	19 592	-
Finland	12 000	12 000	0,00	22 087	19 515	-11,65
Italy	77 400	0	-100,00	532 000	0	-100,00
Spain	115 322	194 913	69,02	390 107	355 549	-8,86
Greece	0	20 000	-	0	11 900	-
Romania	500	0	-100,00	3 749	0	-100,00
Bulgaria	20 000	40 000	100,00	10 480	22 100	110,88
Ukraine	10 000	30 000	200,00	65 883	73 100	10,95
Russia Federation	340 640	399 760	17,36	430 152	466 154	8,37
<b>BARANG KIMIA LAINNYA</b>	<b>149 297 370</b>	<b>71 547 930</b>	<b>-52,08</b>	<b>59 296 199</b>	<b>55 016 569</b>	<b>-7,22</b>
Japan	5 849 437	5 293 548	-9,50	8 323 051	6 391 282	-23,21
Hong Kong	589 378	383 564	-34,92	217 068	117 993	-45,64
Korea, Republic Of	10 352 290	11 691 892	12,94	7 714 250	8 610 426	11,62
Taiwan	2 505 250	3 308 298	32,05	2 489 263	2 916 675	17,17
China	82 241 946	2 651 485	-96,78	5 058 476	4 102 456	-18,90
Papua New Guinea	68 800	0	-100,00	80 340	0	-100,00
Thailand	4 905 776	1 905 447	-61,16	3 991 722	2 710 013	-32,11
Singapore	2 396 938	1 381 951	-42,35	2 934 621	2 218 618	-24,40
Philippines	502 518	576 775	14,78	469 516	578 587	23,23
Malaysia	3 057 495	2 549 935	-16,60	1 477 074	1 262 952	-14,50
Myanmar	1 092 615	623 208	-42,96	1 736 712	326 068	-81,22
Cambodia	79	62 830	79 431,01	81	182 293	224 953,33
Brunei Darussalam	222	0	-100,00	1 568	0	-100,00
Viet Nam	993 605	2 953 483	197,25	1 230 200	2 760 915	124,43
Maldives	13 583	4 191	-69,15	19 572	7 636	-60,99
India	720 323	692 159	-3,91	1 225 275	1 107 439	-9,62
Pakistan	139 752	85 204	-39,03	166 101	158 018	-4,87
Bangladesh	1 379 560	1 437 025	4,17	1 188 582	1 238 849	4,23
Sri Lanka	431 218	415 703	-3,60	334 212	346 146	3,57
Iraq	234 150	86 890	-62,89	227 222	15 052	-93,38
Iran (Islamic Republic Of)	44 000	45 940	4,41	74 800	50 911	-31,94
Saudi Arabia	4 039 245	6 772 252	67,66	2 365 558	3 399 823	43,72
Israel	75 882	38 102	-49,79	62 919	21 032	-66,57
Kuwait	730 237	2 658 203	264,02	359 770	583 610	62,22
Jordan	66 340	83 120	25,29	44 315	42 531	-4,03
Lebanon	489 420	644 898	31,77	353 534	486 674	37,66
Oman	250 976	336 260	33,98	110 948	107 738	-2,89
Turkey	2 072 055	2 605 256	25,73	1 079 143	1 212 487	12,36

**TABEL 5. PERKEMBANGAN EKSPOR INDONESIA MENURUT KOMODITI DAN NEGARA TUJUAN  
JANUARI-FEBRUARI 2015 DAN 2016**

JENIS BARANG	BERAT BERSIH (KG)		PERUB (%)	NILAI FOB ( US\$ )		PERUB (%)
	JAN-FEB 2015	JAN-FEB 2016		JAN-FEB 2015	JAN-FEB 2016	
(1)	(2)	(3)	(4)	(5)	(6)	(7)
United Arab Emirates	5 577 938	3 093 364	-44,54	2 175 500	1 221 955	-43,83
Qatar	172 975	792 000	357,87	103 688	314 318	203,14
Bahrain	473 323	208 540	-55,94	293 608	119 391	-59,34
Cyprus	0	78 220	-	0	46 250	-
Egypt	61 630	65 539	6,34	35 341	63 702	80,25
Sudan	12	0	-100,00	170	0	-100,00
Kenya	52 160	0	-100,00	34 362	0	-100,00
Guinea	48 000	96 000	100,00	28 800	51 840	80,00
Nigeria	820 800	25 000	-96,95	440 058	24 475	-94,44
Djibouti	24 624	0	-100,00	34 452	0	-100,00
South Africa	768 510	194 485	-74,69	954 610	397 593	-58,35
Democratic Rep. Of The Congo	48 000	0	-100,00	20 256	0	-100,00
Australia	1 813 953	2 125 723	17,19	1 859 652	1 825 505	-1,84
New Zealand	91 995	299 592	225,66	93 183	174 376	87,13
Fiji	602	60	-90,03	2 523	209	-91,72
East Timor	53 825	31 510	-41,46	15 132	49 818	229,23
United States	2 080 666	2 446 754	17,59	3 304 669	2 695 688	-18,43
Canada	36 650	17 378	-52,58	18 892	21 678	14,75
Mexico	1 680	4 600	173,81	12 913	9 610	-25,58
Honduras	6 000	0	-100,00	13 860	0	-100,00
Chile	0	6 480	-	0	3 445	-
Argentina	43 200	43 200	0,00	26 440	29 431	11,31
Brazil	156 490	141 554	-9,54	175 425	247 119	40,87
Colombia	30 460	9 710	-68,12	89 430	24 983	-72,06
Bolivia	0	48 000	-	0	25 200	-
Uruguay	18 000	0	-100,00	24 693	0	-100,00
Peru	64 800	43 530	-32,82	35 575	28 640	-19,49
Haiti	0	24 000	-	0	12 480	-
United Kingdom	373 350	290 091	-22,30	255 099	209 373	-17,92
Netherlands	132 098	615 585	366,01	67 295	414 919	516,57
France	8 552	206 956	2 319,97	25 417	116 577	358,66
Germany, Fed. Rep. Of	497 256	639 825	28,67	918 926	863 020	-6,08
Austria	1 240	959	-22,70	224 676	169 288	-24,65
Belgium	521 165	73 464	-85,90	750 459	129 362	-82,76
Switzerland	7 002	1	-99,99	31 619	3	-99,99
Denmark	900 797	1 144 143	27,01	493 910	498 144	0,86
Norway	7 110 100	5 961 000	-16,16	1 777 501	1 490 250	-16,16
Sweden	42 150	1	-100,00	44 258	833	-98,12
Italy	208 569	320 433	53,63	390 559	912 942	133,75
Spain	120 940	87 900	-27,32	132 259	82 589	-37,56
Portugal	0	4	-	0	3	-
Greece	780 663	1 832 904	134,79	508 110	1 107 411	117,95
Lithuania	22 000	0	-100,00	3 800	0	-100,00
Estonia	50 000	25 000	-50,00	70 000	35 000	-50,00
Russia Federation	832 105	1 266 810	52,24	473 187	642 926	35,87
<b>MINYAK ATSIRI</b>	<b>7 863 052</b>	<b>8 777 176</b>	<b>11,63</b>	<b>52 039 549</b>	<b>50 534 907</b>	<b>-2,89</b>
Japan	21 253	19 237	-9,49	421 203	756 542	79,61
Hong Kong	1 042	209	-79,91	19 748	4 174	-78,86
Korea, Republic Of	895 658	48 972	-94,53	1 538 061	968 621	-37,02
Taiwan	4 420	3 390	-23,30	85 770	35 149	-59,02
China	60 098	50 962	-15,20	1 057 005	943 938	-10,70
Macau	0	59	-	0	683	-
Papua New Guinea	700	1 260	80,00	8 540	13 176	54,28
Thailand	639 143	680 702	6,50	4 885 893	6 885 941	40,94
Singapore	4 168 430	4 207 104	0,93	8 035 553	6 050 749	-24,70
Philippines	247 167	262 745	6,30	3 122 489	3 345 199	7,13
Malaysia	91 993	136 442	48,32	1 009 950	798 836	-20,90
Myanmar	18 213	11 090	-39,11	180 676	133 300	-26,22
Cambodia	1 660	1 000	-39,76	7 787	4 930	-36,69
Brunei Darussalam	0	620	-	0	7 407	-
Lao People'S Dem. Rep.	0	106	-	0	479	-
Nepal	2	0	-100,00	1 750	0	-100,00
Viet Nam	256 821	240 407	-6,39	2 653 542	2 926 932	10,30
Maldives	0	370	-	0	74	-
India	140 364	157 217	12,01	3 832 444	3 817 976	-0,38
Pakistan	41 118	57 652	40,21	589 350	1 291 129	119,08
Bangladesh	8 800	14 625	66,19	149 417	355 568	137,97
Sri Lanka	2 620	8 115	209,73	34 135	75 072	119,93
Iran (Islamic Republic Of)	7 987	675	-91,55	59 288	7 027	-88,15
Saudi Arabia	420	0	-100,00	27 800	0	-100,00
Kuwait	0	50	-	0	2 400	-
Turkey	150	3 640	2 326,67	4 814	55 690	1 056,84
United Arab Emirates	17 406	5 267	-69,74	930 261	239 750	-74,23
Qatar	0	25	-	0	3 125	-
Egypt	400	1 200	200,00	30 252	61 549	103,45
Kenya	50	0	-100,00	1 248	0	-100,00
Nigeria	107 505	139 650	29,90	1 919 369	2 409 378	25,53
South Africa	1 125	0	-100,00	50 263	0	-100,00
Australia	14 850	25 716	73,17	326 990	367 785	12,48

**TABEL 5. PERKEMBANGAN EKSPOR INDONESIA MENURUT KOMODITI DAN NEGARA TUJUAN  
JANUARI-FEBRUARI 2015 DAN 2016**

JENIS BARANG	BERAT BERSIH (KG)		PERUB (%)	NILAI FOB ( US\$ )		PERUB (%)
	JAN-FEB 2015	JAN-FEB 2016		JAN-FEB 2015	JAN-FEB 2016	
(1)	(2)	(3)	(4)	(5)	(6)	(7)
New Zealand	1 276	1 920	50,47	35 186	40 698	15,67
Fiji	1 650	0	-100,00	7 155	0	-100,00
Solomon Islands	198	0	-100,00	2 374	0	-100,00
East Timor	3 007	650	-78,39	14 244	2 137	-85,00
United States	97 714	114 091	16,76	3 926 160	5 386 099	37,18
Canada	0	250	-	0	16 114	-
Mexico	5 545	2 363	-57,39	411 953	162 669	-60,51
Argentina	571	0	-100,00	39 066	0	-100,00
Brazil	13 825	8 260	-40,25	786 545	364 338	-53,68
Colombia	1 513	0	-100,00	81 953	0	-100,00
Paraguay	0	900	-	0	12 990	-
Dominican Republic	0	14 515	-	0	220 776	-
Antigua And Barbuda	0	7	-	0	541	-
Martinique	0	5	-	0	77	-
United Kingdom	727 214	150 840	-79,26	1 581 733	770 666	-51,28
Netherlands	16 055	2 192 322	13 555,07	822 750	1 653 687	101,00
France	63 865	69 423	8,70	3 721 717	2 841 629	-23,65
Germany, Fed. Rep. Of	40 562	17 159	-57,70	2 586 172	1 133 866	-56,16
Belgium	10	435	4 252,80	20	13 512	67 458,85
Switzerland	41 713	26 707	-35,97	3 203 641	2 019 408	-36,97
Italy	0	5 565	-	0	101 182	-
Spain	81 129	93 072	14,72	3 790 325	4 211 842	11,12
Portugal	25	75	200,00	439	2 880	556,04
Hungary	185	50	-72,97	23 235	4 925	-78,80
Romania	17 600	0	-100,00	21 283	0	-100,00
Slovenia	0	25	-	0	11 198	-
Czech Republic	0	36	-	0	1 096	-
<b>KIMIA DASAR ORGANIK YANG MENGHASILKAN BAHAN KIMIA</b>	<b>31 756 451</b>	<b>31 352 739</b>	<b>-1,27</b>	<b>52 430 344</b>	<b>52 122 581</b>	<b>-0,59</b>
Japan	7 077 916	7 060 655	-0,24	11 351 934	11 584 773	2,05
Hong Kong	366 431	393 504	7,39	517 297	607 045	17,35
Korea, Republic Of	4 228 600	3 694 925	-12,62	6 385 335	5 752 870	-9,90
Taiwan	528 700	380 956	-27,94	943 942	614 251	-34,93
China	1 287 585	730 987	-43,23	1 897 581	1 085 069	-42,82
Thailand	968 275	710 725	-26,60	1 551 436	1 189 109	-23,35
Singapore	902 760	608 097	-32,64	1 545 863	914 608	-40,84
Philippines	1 005 060	1 905 670	89,61	1 619 903	2 990 147	84,59
Malaysia	3 801 135	3 752 095	-1,29	5 944 604	5 612 985	-5,58
Myanmar	129 339	18 910	-85,38	187 076	30 819	-83,53
Viet Nam	1 435 630	1 156 130	-19,47	2 100 089	1 676 370	-20,18
Maldives	0	47	-	0	113	-
India	2 287 310	2 150 970	-5,96	5 008 448	4 944 961	-1,27
Pakistan	503 508	616 516	22,44	741 461	804 804	8,54
Bangladesh	123 300	29 600	-75,99	147 997	45 100	-69,53
Sri Lanka	31 000	6 840	-77,94	46 346	11 705	-74,75
Saudi Arabia	240 000	197 800	-17,58	366 240	255 324	-30,29
Israel	45 000	73 250	62,78	191 340	239 067	24,94
Turkey	443 720	399 850	-9,89	1 012 536	894 923	-11,62
United Arab Emirates	0	16 000	-	0	8 233	-
Egypt	234 000	324 000	38,46	322 515	436 587	35,37
Morocco	104 000	21 000	-79,81	149 534	26 810	-82,07
Kenya	0	72 000	-	0	95 905	-
Ghana	55 125	55 125	0,00	97 125	99 409	2,35
Nigeria	240 000	444 510	85,21	524 330	836 737	59,58
Cote D'Ivoire	0	17 000	-	0	40 460	-
Senegal	0	294 000	-	0	413 133	-
Djibouti	95 000	0	-100,00	182 934	0	-100,00
South Africa	293 000	236 000	-19,45	476 059	357 991	-24,80
Mauritius	0	21 269	-	0	50 513	-
Democratic Rep. Of The Congo	0	28 800	-	0	57 960	-
Australia	1 509 382	1 237 608	-18,01	2 017 045	1 385 047	-31,33
New Zealand	124 000	77 250	-37,70	180 510	111 452	-38,26
Guam	15 618	0	-100,00	23 832	0	-100,00
American Samoa	1 800	1 680	-6,67	5 030	3 935	-21,76
East Timor	0	350	-	0	1 204	-
United States	461 372	475 785	3,12	1 120 821	1 153 595	2,92
Canada	34 000	63 000	85,29	73 342	89 021	21,38
Mexico	24 000	0	-100,00	67 200	0	-100,00
Guatemala	19 600	19 600	0,00	31 046	26 617	-14,27
Argentina	0	21 400	-	0	30 495	-
Brazil	149 900	340 500	127,15	245 611	480 055	95,45
Colombia	21 000	0	-100,00	28 212	0	-100,00
Costa Rica	19 000	19 000	0,00	25 242	26 344	4,37
United Kingdom	60 500	42 000	-30,58	122 958	57 959	-52,86
Netherlands	387 400	570 300	47,21	752 391	1 337 375	77,75
France	13 775	3 450	-74,95	44 110	10 125	-77,05
Germany, Fed. Rep. Of	351 710	553 600	57,40	869 007	1 237 102	42,36
Belgium	533 500	798 700	49,71	659 570	1 188 492	80,19
Norway	0	18 000	-	0	26 640	-

**TABEL 5. PERKEMBANGAN EKSPOR INDONESIA MENURUT KOMODITI DAN NEGARA TUJUAN  
JANUARI-FEBRUARI 2015 DAN 2016**

JENIS BARANG (1)	BERAT BERSIH (KG)		PERUB (%) (4)	NILAI FOB ( US\$ )		PERUB (%) (7)
	JAN-FEB 2015 (2)	JAN-FEB 2016 (3)		JAN-FEB 2015 (5)	JAN-FEB 2016 (6)	
Sweden	0	21 000	-	0	26 170	-
Finland	14 000	28 000	100,00	45 780	84 000	83,49
Italy	313 600	277 800	-11,42	436 122	474 652	8,83
Spain	540 600	523 550	-3,15	1 010 401	1 337 398	32,36
Portugal	0	20 000	-	0	26 123	-
Greece	0	17 500	-	0	23 160	-
Hungary	86 400	64 800	-25,00	282 528	194 400	-31,19
Poland	479 500	544 800	13,62	662 937	719 653	8,56
Romania	20 000	0	-100,00	27 603	0	-100,00
Bulgaria	21 000	42 000	100,00	28 797	56 583	96,49
Latvia	19 200	57 600	200,00	57 600	172 800	200,00
Slovenia	21 600	21 000	-2,78	70 632	28 770	-59,27
Russia Federation	87 600	75 235	-14,12	230 093	135 630	-41,05
<b>PEMBERANTAS HAMA (FORMULASI)</b>	<b>22 599 763</b>	<b>12 125 124</b>	<b>-46,35</b>	<b>57 286 799</b>	<b>53 829 312</b>	<b>-6,04</b>
Japan	1 299 661	896 807	-31,00	2 413 763	1 827 870	-24,27
Hong Kong	17 990	17 865	-0,70	37 854	18 737	-50,50
Korea, Republic Of	441 496	450 512	2,04	1 362 348	2 161 255	58,64
Taiwan	404 816	211 701	-47,70	1 429 335	810 421	-43,30
China	1 150 201	1 290 560	12,20	18 576 684	19 102 669	2,83
Papua New Guinea	0	30	-	0	5	-
Thailand	919 241	654 769	-28,77	4 256 396	5 306 934	24,68
Singapore	562 659	426 743	-24,16	1 720 347	1 408 796	-18,11
Philippines	8 139 507	1 028 581	-87,36	4 687 589	5 588 580	19,22
Malaysia	1 242 030	1 077 714	-13,23	3 293 138	3 159 244	-4,07
Myanmar	33 720	0	-100,00	47 249	0	-100,00
Cambodia	0	244	-	0	2 535	-
Brunei Darussalam	9 225	1 168	-87,34	49 725	2 817	-94,33
Viet Nam	1 140 590	446 523	-60,85	3 661 092	3 539 561	-3,32
Maldives	18 191	24 070	32,32	50 018	104 802	109,53
Pakistan	1 028 914	1 139 935	10,79	1 616 750	903 456	-44,12
Bangladesh	30 051	52 200	73,70	284 979	92 937	-67,39
Sri Lanka	271 774	34 845	-87,18	781 666	437 929	-43,97
Iraq	200	0	-100,00	1 374	0	-100,00
Saudi Arabia	10 318	0	-100,00	116 098	0	-100,00
Israel	14 540	20 253	39,29	66 480	114 352	72,01
Lebanon	22 032	48 096	118,30	31 541	49 860	58,08
Yemen	1 008	1 451	43,95	3 994	10 800	170,41
Turkey	391	0	-100,00	19 053	0	-100,00
United Arab Emirates	0	1 294	-	0	13 491	-
Cyprus	12 159	20 765	70,78	19 279	35 309	83,15
Sudan	0	15 490	-	0	91 401	-
Tanzania, United Rep. Of	162 736	280 651	72,46	503 379	1 010 404	100,72
Kenya	20 083	2 080	-89,64	20 448	19 913	-2,62
Equatorial Guinea	1 200	0	-100,00	4 680	0	-100,00
Togo	2 434	0	-100,00	14 681	0	-100,00
Angola	0	30	-	0	86	-
Nigeria	116 348	12	-99,99	360 125	67	-99,98
Sierra Leone	780	0	-100,00	2 329	0	-100,00
Senegal	0	18 273	-	0	73 414	-
Benin	825	0	-100,00	1 200	0	-100,00
Gambia	0	507	-	0	2 025	-
South Africa	20 160	69 927	246,86	21 312	89 187	318,48
Comoros	4 313	0	-100,00	6 608	0	-100,00
Mauritius	37 898	29 953	-20,96	62 128	71 241	14,67
Australia	2 825 845	1 564 007	-44,65	8 537 657	4 670 646	-45,29
New Zealand	234 157	42 914	-81,67	579 410	132 152	-77,19
New Caledonia	6 830	6 070	-11,13	24 132	20 197	-16,31
Kiribati	0	1 200	-	0	1 120	-
Samoa	9 194	10 575	15,02	20 795	14 923	-28,24
East Timor	43 169	37 936	-12,12	117 768	100 992	-14,25
United States	0	1 585	-	0	9 435	-
Mexico	955 061	952 711	-0,25	976 673	1 219 866	24,90
Guatemala	197 691	97 380	-50,74	166 972	149 558	-10,43
Honduras	251 532	59 184	-76,47	207 987	57 256	-72,47
Nicaragua	103 572	73 980	-28,57	84 361	64 735	-23,26
Panama	8 999	8 999	0,00	8 664	9 212	6,32
Suriname	360	0	-100,00	2 863	0	-100,00
Argentina	285 282	364 871	27,90	300 654	457 543	52,18
Brazil	71 810	9 139	-87,27	61 546	8 212	-86,66
Colombia	19 783	7 706	-61,05	23 554	69 121	193,46
Peru	8 999	961	-89,32	9 220	8 838	-4,15
Trinidad And Tobago	9 041	36 164	300,00	8 470	31 064	266,75
Jamaica	34 685	56 238	62,14	51 090	70 216	37,44
Dominican Republic	0	72 328	-	0	105 512	-
El Salvador	33 208	55 564	67,32	28 459	62 251	118,74
Costa Rica	44 996	68 998	53,34	42 887	71 133	65,86
Haiti	0	32 100	-	0	37 450	-
Netherlands Antilles	800	0	-100,00	9 384	0	-100,00
Netherlands	1 125	0	-100,00	2 175	0	-100,00



**TABEL 5. PERKEMBANGAN EKSPOR INDONESIA MENURUT KOMODITI DAN NEGARA TUJUAN  
JANUARI-FEBRUARI 2015 DAN 2016**

JENIS BARANG (1)	BERAT BERSIH (KG)		PERUB (%) (4)	NILAI FOB ( US\$ )		PERUB (%) (7)
	JAN-FEB 2015 (2)	JAN-FEB 2016 (3)		JAN-FEB 2015 (5)	JAN-FEB 2016 (6)	
France	0	9 408	-	0	11 045	-
Germany, Fed. Rep. Of	3	5	50,00	127	153	20,17
Belgium	1	2	60,00	28	32	14,29
Denmark	0	3	-	0	5	-
Italy	178 560	158 145	-11,43	294 283	244 208	-17,02
Greece	72 451	0	-100,00	134 957	0	-100,00
Poland	20 434	39 952	95,52	26 146	52 482	100,73
Turkmenistan	0	288	-	0	925	-
Ukraine	0	21 779	-	0	21 860	-
Russia Federation	44 684	71 885	60,87	42 896	77 073	79,67
<b>KIMIA DASAR ORGANIK UNTUK BAHAN BAKU ZAT WARNA</b>	<b>6 273 657</b>	<b>6 028 109</b>	<b>-3,91</b>	<b>32 457 379</b>	<b>31 625 430</b>	<b>-2,56</b>
Japan	411 796	300 592	-27,00	2 232 611	1 261 132	-43,51
Hong Kong	78 876	7 360	-90,67	480 832	90 843	-81,11
Korea, Republic Of	67 180	42 771	-36,33	628 277	368 753	-41,31
Taiwan	111 045	81 205	-26,87	968 787	984 585	1,63
China	976 201	896 609	-8,15	2 618 383	3 081 329	17,68
Thailand	321 980	246 762	-23,36	1 442 830	1 817 406	25,96
Singapore	1 185 224	1 394 924	17,69	3 555 346	4 364 136	22,75
Philippines	78 835	50 372	-36,10	424 202	234 713	-44,67
Malaysia	84 330	73 027	-13,40	334 305	302 806	-9,42
Viet Nam	85 491	75 757	-11,39	501 984	613 615	22,24
India	343 102	498 143	45,19	1 724 147	2 018 418	17,07
Pakistan	145 925	85 800	-41,20	576 116	267 891	-53,50
Bangladesh	265 950	229 410	-13,74	1 592 226	1 204 803	-24,33
Sri Lanka	4 240	3 155	-25,59	43 732	40 130	-8,24
Saudi Arabia	0	1 360	-	0	11 446	-
Jordan	0	3 150	-	0	21 092	-
Oman	25	0	-100,00	430	0	-100,00
Turkey	505 590	372 155	-26,39	3 231 078	2 637 481	-18,37
Egypt	900	4 660	417,78	8 084	37 747	366,93
Morocco	0	60	-	0	665	-
Tanzania, United Rep. Of	15 600	0	-100,00	22 900	0	-100,00
Kenya	360	900	150,00	5 792	13 563	134,17
Nigeria	17 000	5 480	-67,76	349 690	108 168	-69,07
South Africa	1 760	4 260	142,05	30 741	39 806	29,49
Mauritius	268	0	-100,00	1 680	0	-100,00
Australia	34 008	39 910	17,35	99 848	125 645	25,84
New Zealand	4 540	2 410	-46,92	32 279	5 370	-83,36
Kiribati	1 590	0	-100,00	1 368	0	-100,00
Tonga	0	54	-	0	400	-
East Timor	218	487	123,39	6 976	2 910	-58,29
United States	521 020	282 538	-45,77	3 589 919	2 445 767	-31,87
Canada	0	3 844	-	0	37 444	-
Mexico	171 643	149 720	-12,77	927 234	1 111 870	19,91
Guatemala	25	200	700,00	611	5 945	873,00
Honduras	30 315	36 835	21,51	290 721	623 103	114,33
Panama	7 260	8 715	20,04	86 157	96 618	12,14
Cuba	0	400	-	0	6 440	-
Chile	0	632	-	0	4 433	-
Argentina	10 000	10 365	3,65	47 390	92 866	95,96
Brazil	195 765	63 245	-67,69	1 692 556	431 358	-74,51
Colombia	5 850	19 880	239,83	48 680	78 597	61,46
Peru	4 475	575	-87,15	54 169	9 085	-83,23
El Salvador	11 025	350	-96,83	58 362	11 022	-81,12
United Kingdom	1 000	0	-100,00	10 790	0	-100,00
Netherlands	68 952	232 811	237,64	475 692	2 871 555	503,66
Germany, Fed. Rep. Of	200 747	286 955	42,94	1 168 177	1 344 276	15,07
Belgium	227 705	198 141	-12,98	2 051 643	1 358 420	-33,79
Switzerland	69 690	57 055	-18,13	989 266	616 984	-37,63
Italy	3 000	92 000	2 966,67	21 336	185 729	770,50
Spain	3 150	163 075	5 076,98	30 031	639 067	2 028,02
Portugal	1	0	-100,00	1	0	-100,00
<b>CAT DAN TINTA CETAK</b>	<b>5 767 101</b>	<b>5 617 934</b>	<b>-2,59</b>	<b>16 054 322</b>	<b>22 573 722</b>	<b>40,61</b>
Japan	90 613	386 767	326,83	244 097	5 104 929	1 991,35
Hong Kong	19 594	16 954	-13,47	94 034	73 024	-22,34
Korea, Republic Of	173 266	284 916	64,44	230 845	303 353	31,41
Taiwan	68 277	90 122	32,00	101 551	104 795	3,20
China	188 294	310 851	65,09	1 025 906	1 557 400	51,81
Papua New Guinea	1 211	8 030	563,06	4 304	37 481	770,93
Thailand	914 759	988 708	8,08	977 114	1 151 922	17,89
Singapore	717 155	627 303	-12,53	3 667 592	5 887 530	60,53
Philippines	717 594	612 044	-14,71	2 862 615	1 626 059	-43,20
Malaysia	218 040	124 441	-42,93	491 508	301 202	-38,72
Myanmar	23 134	66 812	188,80	65 827	82 766	25,73
Cambodia	80	0	-100,00	100	0	-100,00
Brunei Darussalam	9 722	12 024	23,67	29 117	37 663	29,35
Nepal	837	1 210	44,62	2 893	4 507	55,78

**TABEL 5. PERKEMBANGAN EKSPOR INDONESIA MENURUT KOMODITI DAN NEGARA TUJUAN  
JANUARI-FEBRUARI 2015 DAN 2016**

JENIS BARANG	BERAT BERSIH (KG)		PERUB (%)	NILAI FOB ( US\$ )		PERUB (%)
	JAN-FEB 2015	JAN-FEB 2016		JAN-FEB 2015	JAN-FEB 2016	
(1)	(2)	(3)	(4)	(5)	(6)	(7)
Viet Nam	496 079	313 305	-36,84	1 509 292	757 643	-49,80
Maldives	5 305	5 515	3,96	6 250	14 497	131,95
India	219 964	136 075	-38,14	722 084	274 438	-61,99
Pakistan	23 480	8 080	-65,59	49 206	58 085	18,04
Bangladesh	407 915	15 554	-96,19	239 494	54 553	-77,22
Sri Lanka	11 404	25 353	122,32	49 336	84 308	70,89
Saudi Arabia	0	2 420	-	0	11 435	-
United Arab Emirates	46	578	1 156,74	509	2 656	421,81
Reunion	10	0	-100,00	42	0	-100,00
Mozambique	8	0	-100,00	85	0	-100,00
Cameroon	0	621	-	0	3 606	-
Nigeria	1 000	80 591	7 959,05	2 400	252 130	10 405,41
Gabon	1	0	-100,00	6	0	-100,00
South Africa	2 480	2 106	-15,09	9 347	6 445	-31,05
Australia	473 416	613 964	29,69	497 067	547 301	10,11
New Zealand	4 302	13 501	213,83	21 113	40 126	90,06
New Caledonia	110	0	-100,00	758	0	-100,00
East Timor	488 150	482 915	-1,07	195 430	307 638	57,42
United States	347 373	323 452	-6,89	2 127 736	3 360 480	57,94
Mexico	24 000	0	-100,00	43 220	0	-100,00
Panama	11 245	0	-100,00	28 583	0	-100,00
Argentina	0	1 545	-	0	16 268	-
Brazil	29 070	9 044	-68,89	190 384	51 890	-72,74
Colombia	28 293	0	-100,00	76 273	0	-100,00
Peru	0	900	-	0	2 142	-
Trinidad And Tobago	0	10 491	-	0	44 455	-
French Polynesia	7	0	-100,00	127	0	-100,00
Martinique	2	0	-100,00	42	0	-100,00
Guadeloupe	1	0	-100,00	14	0	-100,00
United Kingdom	5 250	4 510	-14,10	56 966	39 846	-30,05
Netherlands	4 294	33	-99,24	3 475	90	-97,42
France	25	0	-100,00	9	0	-100,00
Germany, Fed. Rep. Of	40 726	36 952	-9,27	417 677	368 235	-11,84
Belgium	413	1	-99,76	6 772	1	-99,99
Spain	156	246	57,72	3 122	2 825	-9,50
<b>ARANG KAYU</b>	<b>17 867 214</b>	<b>17 232 662</b>	<b>-3,55</b>	<b>9 669 704</b>	<b>11 104 401</b>	<b>14,84</b>
Japan	176 237	1 346 299	663,91	62 250	716 720	1 051,36
Korea, Republic Of	334 034	199 661	-40,23	133 810	111 063	-17,00
Taiwan	0	45 970	-	0	18 388	-
China	2 211 822	3 007 924	35,99	798 077	1 091 984	36,83
Thailand	0	608 463	-	0	235 121	-
Singapore	827 526	18 025	-97,82	292 252	12 006	-95,89
Malaysia	1 501 000	708 975	-52,77	176 247	109 614	-37,81
Viet Nam	162 000	52 800	-67,41	50 730	21 366	-57,88
Maldives	1	0	-100,00	146	0	-100,00
India	176 000	18 000	-89,77	61 100	24 550	-59,82
Sri Lanka	1 100 156	302 100	-72,54	460 617	117 991	-74,38
Iraq	1 706 407	1 933 221	13,29	1 268 486	1 624 849	28,09
Iran (Islamic Republic Of)	91 957	103 054	12,07	48 167	49 547	2,87
Saudi Arabia	1 695 743	2 023 409	19,32	1 629 103	1 486 068	-8,78
Israel	0	13 406	-	0	19 251	-
Kuwait	1 956 683	55 561	-97,16	422 196	44 437	-89,47
Jordan	206 148	363 910	76,53	158 777	358 995	126,10
Lebanon	146 651	286 717	95,51	139 634	225 826	61,73
Oman	0	40 000	-	0	15 975	-
Turkey	125 777	355 322	182,50	131 677	351 061	166,61
United Arab Emirates	1 117 023	512 662	-54,10	208 717	418 177	100,36
Qatar	67 075	98 249	46,48	50 159	85 269	70,00
Bahrain	16 000	133 700	735,63	15 606	54 557	249,59
Cyprus	0	11 630	-	0	12 978	-
Egypt	0	17 356	-	0	24 393	-
Morocco	20 100	0	-100,00	8 643	0	-100,00
Tunisia	15 000	0	-100,00	17 080	0	-100,00
Tanzania, United Rep. Of	0	24 000	-	0	13 200	-
South Africa	0	13 406	-	0	18 757	-
Australia	145 134	42 067	-71,01	96 134	17 480	-81,82
New Zealand	36 290	15 435	-57,47	13 275	16 979	27,90
United States	631 825	331 570	-47,52	725 515	380 005	-47,62
Canada	575	18 832	3 175,19	5 940	19 772	232,85
Chile	0	61	-	0	641	-
Brazil	56 534	268 066	374,17	68 900	180 133	161,44
Uruguay	26 000	0	-100,00	16 000	0	-100,00
Paraguay	134 915	158 024	17,13	109 089	132 000	21,00
United Kingdom	140 375	199 963	42,45	124 035	179 506	44,72
Netherlands	80 045	132 965	66,11	84 489	140 212	65,95
France	1 135 210	1 062 912	-6,37	41 455	55 066	32,83
Germany, Fed. Rep. Of	634 244	1 317 180	107,68	731 524	1 143 708	56,35
Belgium	483 081	189 688	-60,73	502 376	165 582	-67,04
Denmark	67 320	91 944	36,58	84 822	117 700	38,76

**TABEL 5. PERKEMBANGAN EKSPOR INDONESIA MENURUT KOMODITI DAN NEGARA TUJUAN  
JANUARI-FEBRUARI 2015 DAN 2016**

JENIS BARANG	BERAT BERSIH (KG)		PERUB (%)	NILAI FOB ( US\$ )		PERUB (%)
	JAN-FEB 2015	JAN-FEB 2016		JAN-FEB 2015	JAN-FEB 2016	
(1)	(2)	(3)	(4)	(5)	(6)	(7)
Sweden	79 855	107 050	34,06	94 562	83 693	-11,49
Finland	0	32 520	-	0	31 219	-
Italy	10 000	0	-100,00	11 500	0	-100,00
Spain	21 500	40 539	88,55	19 450	39 640	103,80
Poland	0	44 000	-	0	2 390	-
Romania	0	14 730	-	0	7 365	-
Kazakhstan	13 145	0	-100,00	13 145	0	-100,00
Ukraine	79 534	39 500	-50,34	65 643	24 182	-63,16
Lithuania	64 470	108 418	68,17	114 845	185 199	61,26
Latvia	356 822	357 130	0,09	591 081	551 675	-6,67
Estonia	0	25 000	-	0	35 000	-
Russia Federation	17 000	341 250	1 907,35	22 450	333 108	1 383,78
<b>KARET BUATAN</b>	<b>5 532 453</b>	<b>9 399 898</b>	<b>69,90</b>	<b>6 044 314</b>	<b>9 985 159</b>	<b>65,20</b>
Japan	55 995	128 078	128,73	53 804	154 569	187,28
Hong Kong	19 103	16 000	-16,24	48 647	22 880	-52,97
Korea, Republic Of	120 218	81 098	-32,54	112 738	60 337	-46,48
Taiwan	452	6 834	1 412,04	4 122	22 235	439,45
China	824 275	5 679 008	588,97	782 809	6 164 199	687,45
Thailand	180 738	230 192	27,36	197 630	279 241	41,30
Singapore	349 804	226 049	-35,38	504 330	301 179	-40,28
Philippines	13 088	102 450	682,78	89 255	132 333	48,26
Malaysia	215 610	331 987	53,98	330 184	332 346	0,65
Cambodia	2 048	0	-100,00	16 360	0	-100,00
Viet Nam	152 671	40 232	-73,65	196 120	82 737	-57,81
Maldives	0	380	-	0	2 184	-
India	706 310	371 000	-47,47	569 394	292 890	-48,56
Pakistan	0	68 000	-	0	75 060	-
Turkey	175 203	173 574	-0,93	183 268	138 965	-24,17
United Arab Emirates	12 198	11 562	-5,21	64 788	60 100	-7,24
Mauritius	345	0	-100,00	300	0	-100,00
Australia	1 719 404	1 071 450	-37,68	1 664 081	905 653	-45,58
New Zealand	968 000	832 730	-13,97	1 088 422	763 900	-29,82
East Timor	0	8 170	-	0	2 344	-
United States	305	0	-100,00	2 997	0	-100,00
Canada	34	0	-100,00	82	0	-100,00
Netherlands	1 414	739	-47,76	8 516	3 214	-62,26
Germany, Fed. Rep. Of	15 227	20 360	33,71	125 898	188 632	49,83
Belgium	11	5	-54,55	569	160	-71,88
<b>PERNIS (TERMASUK MASTIK)</b>	<b>2 804 741</b>	<b>2 893 716</b>	<b>3,17</b>	<b>8 020 012</b>	<b>7 997 721</b>	<b>-0,28</b>
Japan	248 854	198 781	-20,12	703 487	630 586	-10,36
Hong Kong	14 350	10 274	-28,40	62 688	45 174	-27,94
Korea, Republic Of	12 408	6 480	-47,78	30 003	20 036	-33,22
Taiwan	26 307	8 408	-68,04	85 080	45 598	-46,41
China	411 801	201 418	-51,09	1 239 624	608 927	-50,88
Papua New Guinea	1 069	5 017	369,30	2 384	24 479	926,63
Thailand	336 612	495 745	47,27	1 072 137	1 441 143	34,42
Singapore	427 753	701 064	63,89	1 035 541	1 537 668	48,49
Philippines	260 582	247 435	-5,05	752 139	646 382	-14,06
Malaysia	297 540	282 866	-4,93	953 738	782 447	-17,96
Myanmar	810	1 423	75,70	1 497	1 836	22,65
Brunei Darussalam	0	1 157	-	0	5 952	-
Nepal	1 051	1 559	48,37	6 000	6 852	14,18
Viet Nam	364 577	318 795	-12,56	858 140	737 286	-14,08
Maldives	13 067	34 829	166,54	24 502	210 985	761,09
India	88 491	106 126	19,93	461 910	507 280	9,82
Pakistan	44 980	0	-100,00	127 526	0	-100,00
Bangladesh	11 442	44 949	292,84	8 585	70 663	723,10
Sri Lanka	31 863	101 473	218,47	100 892	273 372	170,96
United Arab Emirates	0	49	-	0	97	-
Australia	98 065	95 892	-2,22	316 824	345 414	9,02
New Zealand	19 446	5 071	-73,92	58 634	20 922	-64,32
East Timor	61 337	21 759	-64,52	48 406	16 615	-65,68
United States	13	0	-100,00	84	0	-100,00
Colombia	32 000	0	-100,00	69 930	0	-100,00
Trinidad And Tobago	0	2 732	-	0	3 007	-
Netherlands	323	0	-100,00	262	0	-100,00
Italy	0	413	-	0	15 000	-
<b>PEREKAT/LEM</b>	<b>1 843 825</b>	<b>2 041 450</b>	<b>10,72</b>	<b>6 182 922</b>	<b>5 991 098</b>	<b>-3,10</b>
Japan	24 081	302 934	1 157,98	62 597	834 721	1 233,48
Hong Kong	0	3 120	-	0	14 584	-
Korea, Republic Of	130 030	181 698	39,74	338 722	303 846	-10,30
China	8 029	6 597	-17,84	27 186	23 185	-14,72
Papua New Guinea	1 439	159	-88,95	794	1 507	89,78
Thailand	360 704	400 113	10,93	1 428 155	1 386 234	-2,94
Singapore	112 481	81 840	-27,24	690 312	399 679	-42,10
Philippines	148 336	81 758	-44,88	294 724	242 924	-17,58
Malaysia	140 808	153 652	9,12	298 366	269 904	-9,54

**TABEL 5. PERKEMBANGAN EKSPOR INDONESIA MENURUT KOMODITI DAN NEGARA TUJUAN  
JANUARI-FEBRUARI 2015 DAN 2016**

JENIS BARANG	BERAT BERSIH (KG)		PERUB (%)	NILAI FOB ( US\$ )		PERUB (%)
	JAN-FEB 2015	JAN-FEB 2016		JAN-FEB 2015	JAN-FEB 2016	
(1)	(2)	(3)	(4)	(5)	(6)	(7)
Myanmar	3 598	6 048	68,09	11 189	11 898	6,33
Cambodia	5 728	0	-100,00	25 950	0	-100,00
Brunei Darussalam	2 186	632	-71,09	8 114	7 897	-2,67
Viet Nam	471 808	496 412	5,21	1 106 622	887 658	-19,79
India	14 700	14 000	-4,76	26 253	24 841	-5,38
Pakistan	13 000	54 900	322,31	41 402	74 516	79,98
Bangladesh	6 000	15 332	155,53	8 450	47 159	458,10
Sri Lanka	19 508	8 892	-54,42	115 649	43 754	-62,17
Iraq	5 372	0	-100,00	24 915	0	-100,00
Saudi Arabia	19 414	17 954	-7,52	121 666	111 531	-8,33
Kuwait	3 178	3 557	11,94	24 856	27 190	9,39
Lebanon	19 846	16 184	-18,45	143 575	116 486	-18,87
Syria Arab Republic	9 540	11 931	25,06	77 482	76 578	-1,17
Turkey	380	2	-99,47	13 640	24	-99,82
United Arab Emirates	16 086	17 263	7,32	117 222	124 953	6,60
Qatar	4 020	0	-100,00	25 176	0	-100,00
Bahrain	79 338	0	-100,00	37 861	0	-100,00
Egypt	4 308	0	-100,00	57 313	0	-100,00
Algeria	22 708	38 726	70,54	114 829	218 452	90,24
Tanzania, United Rep. Of	5 830	13 329	128,63	27 090	79 428	193,20
Kenya	34 413	11 897	-65,43	248 875	92 059	-63,01
Ghana	25 794	35 326	36,95	220 479	322 380	46,22
Cameroon	13 021	2	-99,98	103 718	59	-99,94
Nigeria	0	14 902	-	0	32 841	-
Uganda	12 126	17 457	43,96	93 181	117 187	25,76
South Africa	10	122	1 124,00	399	1 753	339,46
Mauritius	5	0	-100,00	40	0	-100,00
Australia	55 082	9 773	-82,26	181 920	49 276	-72,91
New Zealand	2 020	2 880	42,57	4 820	7 716	60,08
East Timor	45 692	19 193	-57,99	30 321	19 908	-34,34
United States	281	126	-55,21	6 572	3 195	-51,39
Canada	39	0	-100,00	3 620	0	-100,00
Ecuador	2 000	0	-100,00	4 860	0	-100,00
United Kingdom	78	11	-85,77	3 640	160	-95,60
France	1	2	100,00	2	35	1 418,49
Germany, Fed. Rep. Of	698	0	-100,00	6 817	0	-100,00
Sweden	104	0	-100,00	3 516	0	-100,00
Italy	5	2 725	54 400,00	31	15 581	50 160,65
<b>KIMIA DASAR ANORGANIK KHLOR DAN ALKALI</b>	<b>7 498 077</b>	<b>5 611 906</b>	<b>-25,16</b>	<b>2 967 840</b>	<b>2 189 555</b>	<b>-26,22</b>
Japan	19 822	19 760	-0,31	34 532	43 769	26,75
Hong Kong	61 920	9 760	-84,24	119 939	27 853	-76,78
Korea, Republic Of	5 440	8 715	60,20	18 365	26 014	41,65
Taiwan	21 841	1 682	-92,30	16 385	12 250	-25,24
China	0	111 726	-	0	44 807	-
Thailand	99 149	51 208	-48,35	86 010	84 502	-1,75
Singapore	842 742	1 731 435	105,45	188 480	328 516	74,30
Philippines	287 419	461 321	60,50	92 006	173 021	88,05
Malaysia	1 818 600	1 000 897	-44,96	552 465	423 298	-23,38
Myanmar	2 548 752	388 500	-84,76	1 050 989	204 039	-80,59
Brunei Darussalam	0	25 000	-	0	5 750	-
Viet Nam	55 360	231 968	319,02	43 292	98 265	126,98
India	84 970	72 004	-15,26	34 193	42 011	22,86
Bangladesh	42 000	158	-99,63	7 130	525	-92,64
Sri Lanka	0	21 000	-	0	7 006	-
Saudi Arabia	44 425	0	-100,00	5 797	0	-100,00
Turkey	2 000	4 000	100,00	5 000	9 000	80,00
United Arab Emirates	48 000	0	-100,00	19 085	0	-100,00
Nigeria	1 112 000	1 127 000	1,35	452 584	458 689	1,35
South Africa	35 000	17 500	-50,00	14 960	7 643	-48,91
Australia	250 900	143 640	-42,75	128 558	60 560	-52,89
New Zealand	84 230	100 800	19,67	75 183	36 136	-51,94
East Timor	160	1 333	733,25	80	581	625,66
Canada	0	45 000	-	0	32 223	-
Cape Verde	22 500	0	-100,00	2 250	0	-100,00
Netherlands	10 707	37 501	250,25	20 267	63 097	211,33
Sweden	140	0	-100,00	290	0	-100,00
<b>KOREK API</b>	<b>1 202 436</b>	<b>842 133</b>	<b>-29,96</b>	<b>1 777 863</b>	<b>1 173 776</b>	<b>-33,98</b>
Taiwan	0	7 613	-	0	13 050	-
Thailand	19 525	0	-100,00	29 288	0	-100,00
Mozambique	39 960	0	-100,00	57 720	0	-100,00
Togo	44 643	44 643	0,00	67 275	63 825	-5,13
Ghana	200 785	227 367	13,24	314 718	332 165	5,54
Liberia	19 580	19 580	0,00	28 480	25 810	-9,38
Angola	399 600	119 880	-70,00	577 200	179 820	-68,85
Nigeria	329 570	371 080	12,60	478 228	481 085	0,60
Benin	97 900	19 580	-80,00	137 950	26 700	-80,65
Sao Tome And Principe	6 323	0	-100,00	10 868	0	-100,00

**TABEL 5. PERKEMBANGAN EKSPOR INDONESIA MENURUT KOMODITI DAN NEGARA TUJUAN  
JANUARI-FEBRUARI 2015 DAN 2016**

JENIS BARANG	BERAT BERSIH (KG)		PERUB (%)	NILAI FOB ( US\$ )		PERUB (%)
	JAN-FEB 2015	JAN-FEB 2016		JAN-FEB 2015	JAN-FEB 2016	
(1)	(2)	(3)	(4)	(5)	(6)	(7)
South Africa	7 650	0	-100,00	11 900	0	-100,00
New Zealand	7 200	7 200	0,00	13 125	12 000	-8,57
American Samoa	90	0	-100,00	2 271	0	-100,00
Kiribati	0	1 000	-	0	2 946	-
Tonga	14 720	0	-100,00	24 610	0	-100,00
East Timor	170	1 000	488,24	80	1 250	1 462,50
Cape Verde	14 720	14 720	0,00	24 150	23 575	-2,38
Netherlands	0	8 470	-	0	11 550	-
<b>LAK</b>	<b>812 951</b>	<b>697 533</b>	<b>-14,20</b>	<b>1 159 213</b>	<b>950 879</b>	<b>-17,97</b>
Japan	794	747	-5,97	5 562	4 879	-12,29
Hong Kong	4 727	3 628	-23,25	13 673	12 324	-9,86
Korea, Republic Of	1 836	125	-93,19	6 306	590	-90,65
Taiwan	8 376	17 558	109,62	27 207	16 958	-37,67
China	34 951	25 839	-26,07	60 253	112 165	86,16
Papua New Guinea	726	228	-68,60	948	791	-16,50
Thailand	104 829	125 922	20,12	129 025	143 330	11,09
Singapore	59 230	23 590	-60,17	165 604	56 313	-66,00
Philippines	227 925	128 195	-43,76	308 024	89 228	-71,03
Malaysia	173	0	-100,00	5 331	0	-100,00
Myanmar	96 704	82 980	-14,19	38 700	24 466	-36,78
Cambodia	22 540	12 330	-45,30	16 098	6 133	-61,90
Brunei Darussalam	3 200	780	-75,63	2 790	1 331	-52,30
Nepal	80	16 904	21 030,00	221	33 866	15 215,47
Viet Nam	68 463	61 105	-10,75	135 552	166 610	22,91
Maldives	48 371	49 635	2,61	9 692	12 262	26,52
India	29 549	12 520	-57,63	85 028	51 364	-39,59
Bangladesh	85 323	109 302	28,10	103 962	141 225	35,84
Sri Lanka	1 584	7 941	401,33	5 245	28 907	451,10
Iraq	449	0	-100,00	2 137	0	-100,00
Saudi Arabia	1	2 781	278 000,00	20	12 820	64 697,82
Syria Arab Republic	264	0	-100,00	1 507	0	-100,00
United Arab Emirates	465	185	-60,13	2 312	855	-63,03
Algeria	5 142	5 086	-1,10	26 769	25 464	-4,87
Australia	3 725	264	-92,90	4 572	1 192	-73,92
New Zealand	9	4 600	51 011,11	41	3 728	9 052,28
East Timor	3 315	4 838	45,94	2 500	1 470	-41,19
Guadeloupe	200	0	-100,00	135	0	-100,00
Denmark	0	320	-	0	1 280	-
Norway	0	115	-	0	386	-
Greece	0	15	-	0	943	-
<b>KIMIA DASAR ANORGANIK LAINNYA</b>	<b>37 047 876</b>	<b>30 633 834</b>	<b>-17,31</b>	<b>15 496 149</b>	<b>13 543 903</b>	<b>-12,60</b>
Japan	1 028 138	2 080 693	102,37	775 699	888 955	14,60
Hong Kong	41 800	58 648	40,31	8 277	130 534	1 477,07
Korea, Republic Of	222 200	277 200	24,75	371 482	249 867	-32,74
Taiwan	509 000	959 400	88,49	103 619	284 871	174,92
China	1 122 076	1 230 932	9,70	1 328 246	1 431 561	7,78
Papua New Guinea	240 000	240 100	0,04	40 752	37 293	-8,49
Thailand	720 651	408 200	-43,36	1 098 024	467 444	-57,43
Singapore	1 225 735	821 313	-32,99	707 355	675 926	-4,44
Philippines	448 152	729 664	62,82	139 064	301 341	116,69
Malaysia	8 290 350	5 526 931	-33,33	3 327 051	2 098 001	-36,94
Myanmar	273 600	384 050	40,37	77 693	94 442	21,56
Viet Nam	1 428 040	3 164 980	121,63	451 001	646 279	43,30
India	3 444 970	1 418 765	-58,82	2 313 175	1 221 468	-47,20
Pakistan	63 440	0	-100,00	20 221	0	-100,00
Bangladesh	4 897 000	3 375 000	-31,08	214 500	153 300	-28,53
Sri Lanka	270 000	112 000	-58,52	143 114	204 788	43,09
Saudi Arabia	228 000	162 500	-28,73	622 922	574 480	-7,78
Israel	6 720	41 120	511,90	21 472	5 486	-74,45
Oman	624 000	0	-100,00	24 000	0	-100,00
Turkey	9 600	206 800	2 054,17	24 824	76 346	207,55
United Arab Emirates	10 400	0	-100,00	28 600	0	-100,00
Egypt	58 400	58 400	0,00	64 912	64 850	-0,10
Tanzania, United Rep. Of	1 875 000	1 600 000	-14,67	276 998	74 500	-73,10
Madagascar	222 400	91 700	-58,77	41 062	16 783	-59,13
Kenya	2 600 000	600 000	-76,92	173 735	36 000	-79,28
Mozambique	312 000	0	-100,00	54 476	0	-100,00
Nigeria	6 000	9 000	50,00	36 930	48 270	30,71
Gabon	24 000	0	-100,00	4 190	0	-100,00
Cote D'Ivoire	13 000	0	-100,00	9 600	0	-100,00
Djibouti	0	850 000	-	0	51 000	-
South Africa	268 000	208 000	-22,39	47 617	34 299	-27,97
Mauritius	425 000	204 600	-51,86	17 000	30 078	76,93
Australia	2 383 770	4 109 935	72,41	1 202 576	2 485 281	106,66
New Zealand	826 150	25 070	-96,97	156 214	30 019	-80,78
East Timor	750	5 505	634,04	300	3 722	1 140,81
United States	1 373 108	542 881	-60,46	507 330	334 370	-34,09
Canada	59 874	0	-100,00	38 919	0	-100,00

**TABEL 5. PERKEMBANGAN EKSPOR INDONESIA MENURUT KOMODITI DAN NEGARA TUJUAN  
JANUARI-FEBRUARI 2015 DAN 2016**

JENIS BARANG	BERAT BERSIH (KG)		PERUB (%)	NILAI FOB ( US\$ )		PERUB (%)
	JAN-FEB 2015	JAN-FEB 2016		JAN-FEB 2015	JAN-FEB 2016	
(1)	(2)	(3)	(4)	(5)	(6)	(7)
Mexico	105 000	91 875	-12,50	122 167	116 057	-5,00
Brazil	0	184 240	-	0	19 731	-
Colombia	0	2 000	-	0	40 465	-
United Kingdom	82 000	52 460	-36,02	52 700	48 933	-7,15
Netherlands	412 052	96 610	-76,55	237 290	58 014	-75,55
France	48 000	24 000	-50,00	30 840	14 400	-53,31
Germany, Fed. Rep. Of	24 000	70 082	192,01	15 240	53 053	248,12
Belgium	253 000	106 000	-58,10	155 868	64 090	-58,88
Denmark	0	48 000	-	0	30 840	-
Sweden	99 500	20 000	-79,90	66 558	12 400	-81,37
Finland	19 000	165 000	768,42	13 585	110 235	711,45
Italy	0	48 000	-	0	28 800	-
Spain	140 000	22 000	-84,29	89 560	13 550	-84,87
Poland	214 000	0	-100,00	135 890	0	-100,00
Czech Republic	0	180	-	0	1 781	-
Montenegro	100 000	200 000	100,00	103 500	180 000	73,91
<b>PRODUK FARMASI</b>	<b>4 248 755</b>	<b>2 595 561</b>	<b>-38,91</b>	<b>72 429 285</b>	<b>65 022 092</b>	<b>-10,23</b>
Japan	224 759	199 049	-11,44	9 307 986	8 372 643	-10,05
Hong Kong	54 836	20 479	-62,65	2 553 356	3 956 859	54,97
Korea, Republic Of	46 155	32 574	-29,42	4 049 305	6 809 418	68,16
Taiwan	43 955	23 296	-47,00	2 545 721	1 074 017	-57,81
China	15 928	1 821	-88,57	52 757	88 947	68,60
Mongolia	35 706	3 373	-90,55	149 291	77 128	-48,34
Macau	1 496	0	-100,00	13 700	0	-100,00
Papua New Guinea	0	73	-	0	492	-
Thailand	366 893	502 248	36,89	6 402 785	6 376 159	-0,42
Singapore	100 161	186 230	85,93	3 688 676	4 970 866	34,76
Philippines	676 454	620 636	-8,25	13 254 503	11 417 141	-13,86
Malaysia	138 483	112 263	-18,93	5 459 749	4 224 974	-22,62
Myanmar	1 339 129	202 460	-84,88	4 380 637	2 305 746	-47,37
Cambodia	71 466	89 007	24,54	1 234 580	1 277 986	3,52
Brunei Darussalam	981	6 381	550,47	5 930	47 727	704,77
Viet Nam	71 262	60 390	-15,26	1 544 249	3 656 431	136,78
Maldives	75	162	116,00	570	155	-72,81
India	23	206	795,65	2	2 390	119 400,00
Pakistan	36 464	16 138	-55,74	63 550	66 805	5,12
Bangladesh	0	244	-	0	2 260	-
Sri Lanka	42 751	73 653	72,28	606 757	873 401	43,95
Afghanistan	90	0	-100,00	10 080	0	-100,00
Saudi Arabia	92 076	4 900	-94,68	577 500	37 720	-93,47
Kuwait	0	393	-	0	4 896	-
Jordan	360	0	-100,00	1 836	0	-100,00
Yemen	8 409	0	-100,00	63 391	0	-100,00
Oman	1 147	0	-100,00	13 835	0	-100,00
Turkey	1 749	0	-100,00	44 805	0	-100,00
United Arab Emirates	24 050	1 641	-93,18	52 566	19 746	-62,44
Kenya	404	189	-53,29	17 184	4 425	-74,25
Equatorial Guinea	495	0	-100,00	2 610	0	-100,00
Togo	0	6 639	-	0	32 682	-
Ghana	15 873	0	-100,00	119 763	0	-100,00
Guinea	0	5 362	-	0	4 136	-
Angola	0	34	-	0	26	-
Nigeria	386 174	171 699	-55,54	3 596 245	1 868 812	-48,03
Gabon	14	0	-100,00	52	0	-100,00
Cote D'Ivoire	0	140	-	0	4 634	-
Senegal	0	13 380	-	0	51 731	-
Benin	16 848	0	-100,00	71 587	0	-100,00
Seychelles	20	0	-100,00	88	0	-100,00
Uganda	0	33	-	0	3 988	-
Djibouti	180	0	-100,00	4 200	0	-100,00
South Africa	2 490	1 282	-48,50	26 508	7 304	-72,45
Mauritius	1 292	544	-57,89	17 046	12 600	-26,08
Australia	172 003	83 073	-51,70	7 670 689	4 627 327	-39,68
New Zealand	25 340	413	-98,37	1 308 135	390 836	-70,12
Fiji	3 862	33	-99,15	18 142	1 040	-94,27
East Timor	29 940	82 499	175,55	147 712	394 806	167,28
United States	1 594	4	-99,75	10 972	8	-99,93
Canada	84	200	138,10	1 612	2 791	73,15
Panama	0	8 401	-	0	29 129	-
Suriname	0	34	-	0	7 047	-
Ecuador	0	2 108	-	0	50 530	-
Barbados	124	0	-100,00	564	0	-100,00
Dominica	192	0	-100,00	12 300	0	-100,00
United Kingdom	6 082	29 695	388,24	109 687	544 760	396,65
Netherlands	43 085	18 623	-56,78	1 469 408	904 110	-38,47
France	7	338	4 728,57	214	19 159	8 860,26
Germany, Fed. Rep. Of	129 091	65	-99,95	1 286 052	341	-99,97
Belgium	0	1 343	-	0	7 500	-
Ireland	3 950	0	-100,00	101 549	0	-100,00

**TABEL 5. PERKEMBANGAN EKSPOR INDONESIA MENURUT KOMODITI DAN NEGARA TUJUAN  
JANUARI-FEBRUARI 2015 DAN 2016**

JENIS BARANG	BERAT BERSIH (KG)		PERUB (%)	NILAI FOB ( US\$ )		PERUB (%)
	JAN-FEB 2015	JAN-FEB 2016		JAN-FEB 2015	JAN-FEB 2016	
(1)	(2)	(3)	(4)	(5)	(6)	(7)
Italy	0	3 683	-	0	11 000	-
Spain	8 278	3 777	-54,37	232 377	91 566	-60,60
Andorra	835	0	-100,00	24 095	0	-100,00
Romania	0	2 746	-	0	122 224	-
Azerbaijan	1 650	0	-100,00	11 100	0	-100,00
Uzbekistan	0	42	-	0	8 483	-
Latvia	1 037	849	-18,12	53 336	97 680	83,14
Russia Federation	2 953	718	-75,70	37 940	57 507	51,57
<b>BAHAN FARMASI</b>	<b>2 790 770</b>	<b>4 818 446</b>	<b>72,66</b>	<b>24 428 191</b>	<b>27 469 735</b>	<b>12,45</b>
Japan	1 572 442	3 522 922	124,04	1 192 429	2 497 324	109,43
Hong Kong	17 975	17 741	-1,30	63 117	54 091	-14,30
Korea, Republic Of	36 453	32 860	-9,86	267 133	232 919	-12,81
Taiwan	5 310	30 912	482,14	47 833	105 286	120,11
China	111 035	353 672	218,52	939 056	1 376 932	46,63
Thailand	78 890	95 100	20,55	1 629 951	3 179 940	95,09
Singapore	10 048	14 885	48,14	86 371	95 671	10,77
Philippines	32 696	27 526	-15,81	880 996	1 103 200	25,22
Malaysia	11 028	33 102	200,17	404 052	461 114	14,12
Myanmar	51 452	94 812	84,27	502 425	591 844	17,80
Cambodia	2 704	6 948	156,95	40 774	36 502	-10,48
Brunei Darussalam	655	1 266	93,33	31 689	37 499	18,33
Lao People'S Dem. Rep.	296	0	-100,00	21 000	0	-100,00
Nepal	584	0	-100,00	80 770	0	-100,00
Viet Nam	67 953	49 338	-27,39	1 126 816	1 323 014	17,41
Maldives	2 460	0	-100,00	16 263	0	-100,00
India	6 421	7 679	19,59	10 046 441	5 353 276	-46,71
Pakistan	23 519	39 747	69,00	613 348	847 317	38,15
Bangladesh	1 031	1 853	79,74	97 912	41 844	-57,26
Sri Lanka	7 460	3 447	-53,79	21 538	77 074	257,85
Afghanistan	1 320	0	-100,00	7 920	0	-100,00
Iraq	5 028	0	-100,00	38 798	0	-100,00
Saudi Arabia	132 340	48 177	-63,60	362 905	303 426	-16,39
Israel	22 000	2 250	-89,77	20 680	5 947	-71,24
Kuwait	5 120	240	-95,31	47 845	1 690	-96,47
Lebanon	228	30	-86,76	30 259	4 019	-86,72
Oman	0	1 910	-	0	15 837	-
Turkey	4 320	0	-100,00	36 288	0	-100,00
United Arab Emirates	5 992	6 317	5,42	47 451	47 128	-0,68
Qatar	0	61	-	0	14 100	-
Bahrain	0	4	-	0	3 465	-
Egypt	700	5 649	706,93	8 302	1 116 525	13 348,87
Sudan	518	3 601	595,10	40 515	50 347	24,27
Tanzania, United Rep. Of	16 852	0	-100,00	52 678	0	-100,00
Madagascar	1 625	1 682	3,53	127 611	138 000	8,14
Kenya	2 342	434	-81,45	282 339	35 091	-87,57
Ghana	0	276	-	0	61 750	-
Congo	392	0	-100,00	30 660	0	-100,00
Cameroon	137	0	-100,00	10 950	0	-100,00
Nigeria	10 670	35 889	236,35	1 226 844	4 830 167	293,71
Cote D'Ivoire	400	0	-100,00	13 831	0	-100,00
Gambia	4	0	-100,00	225	0	-100,00
Seychelles	4	0	-100,00	433	0	-100,00
Uganda	2 100	0	-100,00	164 250	0	-100,00
Chad	0	703	-	0	58 420	-
Djibouti	234	0	-100,00	27 870	0	-100,00
South Africa	1	5 427	542 592,00	14	380 000	2 714 185,71
Zimbabwe	296	858	190,00	39 400	60 900	54,57
Rwanda	0	278	-	0	19 688	-
Australia	4 039	31 698	684,80	98 877	250 624	153,47
New Zealand	3 985	3 034	-23,85	128 721	104 921	-18,49
Fiji	30	241	703,97	2 000	57 360	2 768,00
East Timor	751	1 671	122,53	5 405	105 176	1 845,75
United States	305 761	99 044	-67,61	1 600 833	299 603	-81,28
Mexico	0	2 000	-	0	13 676	-
Guatemala	0	5	-	0	1 995	-
Nicaragua	0	367	-	0	49 270	-
Chile	100	16 500	16 400,00	20 038	11 575	-42,23
Argentina	6	47 516	791 828,83	25 100	127 795	409,14
Brazil	134 905	66 190	-50,94	100 295	47 769	-52,37
Uruguay	0	44	-	0	5 910	-
Turks And Caicos Islands	0	2	-	0	315	-
United Kingdom	22 500	125	-99,44	103 073	1 813	-98,24
Netherlands	10 002	7 160	-28,41	1 102 416	779 817	-29,26
France	4 224	522	-87,63	56 825	25 065	-55,89
Germany, Fed. Rep. Of	32 400	48 452	49,54	281 217	319 523	13,62
Belgium	11 255	42 507	277,67	98 567	294 757	199,04
Denmark	0	2	-	0	6	-
Sweden	5 000	0	-100,00	43 285	0	-100,00
Ireland	0	3 000	-	0	363 000	-

**TABEL 5. PERKEMBANGAN EKSPOR INDONESIA MENURUT KOMODITI DAN NEGARA TUJUAN  
JANUARI-FEBRUARI 2015 DAN 2016**

JENIS BARANG (1)	BERAT BERSIH (KG)		PERUB (%) (4)	NILAI FOB ( US\$ )		PERUB (%) (7)
	JAN-FEB 2015 (2)	JAN-FEB 2016 (3)		JAN-FEB 2015 (5)	JAN-FEB 2016 (6)	
Spain	1	0	-100,00	1 100	0	-100,00
Greece	2 700	0	-100,00	22 310	0	-100,00
Albania	31	481	1 450,71	4 137	12 812	209,68
Kyrgyzstan	0	187	-	0	29 550	-
Slovenia	0	100	-	0	6 057	-
Russia Federation	45	0	-100,00	6 009	0	-100,00
<b>SIMPLISIA (BAHAN OBAT TRADISIONAL)</b>	<b>225</b>	<b>415</b>	<b>84,44</b>	<b>94 523</b>	<b>113 050</b>	<b>19,60</b>
Japan	0	408	-	0	110 250	-
Malaysia	0	7	-	0	2 800	-
Australia	25	0	-100,00	223	0	-100,00
United States	200	0	-100,00	94 300	0	-100,00
<b>PRODUK OBAT TRADISIONAL</b>	<b>2 820</b>	<b>58</b>	<b>-97,93</b>	<b>39 619</b>	<b>899</b>	<b>-97,73</b>
Taiwan	100	58	-41,70	80	899	1 024,04
Malaysia	802	0	-100,00	8 338	0	-100,00
Brunei Darussalam	1 516	0	-100,00	7 238	0	-100,00
Nigeria	348	0	-100,00	23 386	0	-100,00
Australia	54	0	-100,00	578	0	-100,00
<b>KARET ASAP</b>	<b>9 723 806</b>	<b>10 997 866</b>	<b>13,10</b>	<b>15 662 286</b>	<b>13 645 114</b>	<b>-12,88</b>
Japan	750 546	896 994	19,51	1 218 273	1 133 769	-6,94
Hong Kong	91 530	0	-100,00	146 448	0	-100,00
Korea, Republic Of	20 480	10 240	-50,00	36 250	13 926	-61,58
Taiwan	732 240	626 112	-14,49	1 126 268	784 872	-30,31
China	646 140	1 653 072	155,84	1 013 048	2 000 053	97,43
Singapore	772 934	0	-100,00	1 228 145	0	-100,00
Philippines	0	40 160	-	0	67 306	-
Malaysia	11 520	0	-100,00	21 158	0	-100,00
India	2 232 414	2 050 740	-8,14	3 693 347	2 562 175	-30,63
Pakistan	712 782	887 040	24,45	1 046 443	988 096	-5,58
Sri Lanka	210 306	0	-100,00	340 584	0	-100,00
Iran (Islamic Republic Of)	907 200	504 000	-44,44	1 359 385	566 294	-58,34
Israel	80 640	0	-100,00	141 120	0	-100,00
Turkey	262 080	653 760	149,45	439 690	808 987	83,99
South Africa	118 080	96 960	-17,89	211 402	142 877	-32,41
Australia	20 160	383 040	1 800,00	30 139	477 244	1 483,48
United States	997 638	1 350 720	35,39	1 648 213	1 691 444	2,62
Canada	60 480	181 440	200,00	87 696	207 648	136,78
Mexico	20 160	20 160	0,00	30 643	26 097	-14,83
Chile	0	40 320	-	0	52 214	-
Argentina	56 772	19 200	-66,18	96 953	25 263	-73,94
Brazil	120 960	57 666	-52,33	209 665	74 855	-64,30
Netherlands	101 160	81 000	-19,93	167 189	105 493	-36,90
France	40 680	386 280	849,56	63 705	495 661	678,06
Germany, Fed. Rep. Of	199 840	416 320	108,33	350 353	531 954	51,83
Belgium	288 960	134 400	-53,49	510 250	243 072	-52,36
Luxembourg	96 000	0	-100,00	164 016	0	-100,00
Italy	0	101 700	-	0	130 807	-
Spain	0	19 200	-	0	27 648	-
Poland	20 160	76 866	281,28	34 474	94 291	173,51
Latvia	0	100 800	-	0	122 976	-
Estonia	39 360	20 160	-48,78	66 257	24 797	-62,57
Slovenia	19 200	19 200	0,00	32 064	26 304	-17,96
Russia Federation	93 384	170 316	82,38	149 108	218 990	46,87
<b>KARET REMAH (CRUMB RUBBER)</b>	<b>375 628 304</b>	<b>379 888 801</b>	<b>1,13</b>	<b>548 391 460</b>	<b>431 684 736</b>	<b>-21,28</b>
Japan	82 346 240	72 808 580	-11,58	120 985 553	82 601 712	-31,73
Korea, Republic Of	21 958 440	26 570 880	21,01	32 357 961	30 124 658	-6,90
Taiwan	3 496 064	3 769 920	7,83	4 994 764	4 247 751	-14,96
China	33 591 040	29 513 740	-12,14	48 859 100	33 459 118	-31,52
Singapore	4 736 760	3 435 880	-27,46	6 644 956	3 868 751	-41,78
Philippines	2 315 600	1 512 000	-34,70	3 381 868	1 708 371	-49,48
Malaysia	164 640	443 940	169,64	237 562	481 572	102,71
Viet Nam	846 720	0	-100,00	1 233 872	0	-100,00
India	19 802 160	26 119 901	31,90	29 375 996	30 526 978	3,92
Pakistan	947 520	1 169 280	23,40	1 357 357	1 291 663	-4,84
Sri Lanka	241 920	1 592 640	558,33	346 403	1 830 375	428,39
Iran (Islamic Republic Of)	0	201 600	-	0	236 880	-
Israel	1 128 960	705 600	-37,50	1 635 703	805 416	-50,76
Turkey	7 132 440	10 311 420	44,57	10 396 650	11 774 055	13,25
United Arab Emirates	201 600	0	-100,00	275 958	0	-100,00
Egypt	1 034 880	1 370 880	32,47	1 473 638	1 501 051	1,86
Kenya	141 120	100 800	-28,57	220 782	117 207	-46,91
South Africa	3 427 200	3 286 080	-4,12	5 065 471	3 715 685	-26,65
Australia	705 600	141 120	-80,00	1 044 862	165 828	-84,13
Nauru	68 040	0	-100,00	100 464	0	-100,00
United States	94 104 360	94 535 840	0,46	136 757 469	106 916 138	-21,82
Canada	12 061 420	10 236 660	-15,13	17 800 852	11 838 491	-33,49
Mexico	2 477 580	4 354 280	75,75	3 604 480	4 970 204	37,89



**TABEL 5. PERKEMBANGAN EKSPOR INDONESIA MENURUT KOMODITI DAN NEGARA TUJUAN  
JANUARI-FEBRUARI 2015 DAN 2016**

JENIS BARANG (1)	BERAT BERSIH (KG)		PERUB (%) (4)	NILAI FOB ( US\$ )		PERUB (%) (7)
	JAN-FEB 2015 (2)	JAN-FEB 2016 (3)		JAN-FEB 2015 (5)	JAN-FEB 2016 (6)	
Chile	0	705 600	-	0	779 194	-
Venezuela	0	282 240	-	0	320 746	-
Argentina	3 898 860	3 570 840	-8,41	5 657 343	4 012 766	-29,07
Brazil	14 269 500	12 057 780	-15,50	20 807 567	13 650 366	-34,40
Colombia	241 920	766 080	216,67	343 230	888 884	158,98
Uruguay	0	20 160	-	0	22 912	-
Ecuador	221 760	604 800	172,73	316 937	657 156	107,35
Peru	624 960	866 880	38,71	919 127	985 794	7,25
Costa Rica	0	472 500	-	0	542 210	-
United Kingdom	3 138 660	2 123 520	-32,34	4 549 798	2 396 458	-47,33
Netherlands	3 969 420	4 295 760	8,22	5 744 938	4 881 875	-15,02
France	6 849 360	4 914 000	-28,26	9 976 764	5 563 061	-44,24
Germany, Fed. Rep. Of	9 918 720	12 665 520	27,69	14 286 637	14 248 672	-0,27
Belgium	10 160 640	10 940 580	7,68	14 776 431	12 322 290	-16,61
Luxembourg	967 680	302 400	-68,75	1 391 664	342 468	-75,39
Sweden	80 640	80 640	0,00	117 734	89 510	-23,97
Finland	2 459 520	2 338 560	-4,92	3 745 618	2 703 655	-27,82
Ireland	0	45 360	-	0	49 715	-
Italy	4 960 200	4 328 520	-12,73	7 378 953	4 949 127	-32,93
Spain	3 490 200	3 827 880	9,68	5 040 945	4 378 091	-13,15
Portugal	846 720	1 834 560	116,67	1 239 842	2 158 427	74,09
Greece	20 160	120 960	500,00	33 244	154 909	365,98
Hungary	0	504 000	-	0	585 885	-
Poland	1 884 960	1 098 720	-41,71	2 746 994	1 245 027	-54,68
Romania	2 247 840	2 220 120	-1,23	3 209 351	2 464 629	-23,20
Bulgaria	521 640	612 360	17,39	743 645	693 862	-6,69
Lithuania	100 800	0	-100,00	137 088	0	-100,00
Latvia	3 407 040	5 483 520	60,95	4 843 620	6 339 730	30,89
Slovenia	6 148 800	7 791 840	26,72	8 956 304	8 882 568	-0,82
Russia Federation	2 268 000	2 832 060	24,87	3 275 965	3 192 846	-2,54
<b>BAN LUAR DAN BAN DALAM</b>	<b>72 494 485</b>	<b>84 615 215</b>	<b>16,72</b>	<b>248 846 079</b>	<b>269 785 254</b>	<b>8,41</b>
Japan	7 899 685	8 633 803	9,29	25 519 888	24 958 207	-2,20
Hong Kong	194 750	243 465	25,01	1 127 066	974 419	-13,54
Korea, Republic Of	109 326	703 266	543,27	1 049 060	2 308 821	120,08
Taiwan	366 154	432 157	18,03	1 944 190	1 578 455	-18,81
China	101 491	101 409	-0,08	359 713	218 839	-39,16
Papua New Guinea	77 137	167 375	116,98	265 430	468 048	76,34
Thailand	1 324 936	1 409 019	6,35	4 451 279	4 318 109	-2,99
Singapore	463 515	343 588	-25,87	1 413 596	962 988	-31,88
Philippines	3 439 867	2 906 235	-15,51	9 970 106	8 341 058	-16,34
Malaysia	3 413 934	3 385 025	-0,85	11 421 615	10 223 784	-10,49
Myanmar	108 583	102 810	-5,32	379 341	332 494	-12,35
Cambodia	74 432	48 894	-34,31	460 160	224 344	-51,25
Brunei Darussalam	59 668	48 439	-18,82	265 063	150 937	-43,06
Lao People'S Dem. Rep.	3 353	6 546	95,22	10 497	17 722	68,83
Nepal	30 128	3 605	-88,03	84 287	10 483	-87,56
Viet Nam	436 458	545 438	24,97	1 617 691	1 741 707	7,67
Maldives	6 897	2 986	-56,71	23 331	10 377	-55,52
India	130 602	361 340	176,67	422 504	1 318 390	212,04
Pakistan	209 032	281 017	34,44	636 118	792 300	24,55
Bangladesh	304 774	365 488	19,92	972 133	1 034 099	6,37
Sri Lanka	244 032	259 806	6,46	774 806	767 789	-0,91
Afghanistan	43 762	33 375	-23,73	134 691	91 551	-32,03
Iraq	125 890	90 737	-27,92	335 594	239 587	-28,61
Iran (Islamic Republic Of)	152 071	274 182	80,30	564 041	852 684	51,17
Saudi Arabia	2 858 189	3 874 114	35,54	9 306 403	10 559 596	13,47
Israel	19 821	7 262	-63,36	62 106	21 420	-65,51
Kuwait	12 345	91 904	644,46	41 241	319 752	675,33
Jordan	513 066	289 267	-43,62	1 664 468	847 006	-49,11
Lebanon	310 841	318 223	2,37	965 322	974 002	0,90
Yemen	414 562	325 311	-21,53	1 336 816	947 690	-29,11
Oman	60 434	72 200	19,47	207 134	196 613	-5,08
Syria Arab Republic	44 250	33 629	-24,00	141 011	92 140	-34,66
Turkey	1 260 934	802 328	-36,37	3 738 536	2 252 825	-39,74
United Arab Emirates	2 098 439	1 372 272	-34,61	6 327 166	3 681 819	-41,81
Qatar	33 581	85 255	153,88	131 988	315 268	138,86
Bahrain	21 822	37 642	72,50	80 232	133 622	66,54
Egypt	920 677	2 573 118	179,48	2 729 260	7 105 555	160,35
Libyan Arab Jamahiriya	205 437	185 723	-9,60	689 480	566 968	-17,77
Morocco	52 040	125 388	140,94	193 970	410 942	111,86
Tunisia	19 098	30 998	62,31	61 029	82 136	34,59
Algeria	99 354	96 358	-3,02	324 026	297 819	-8,09
Sudan	43 354	69 683	60,73	145 066	202 189	39,38
Ethiopia	12 756	0	-100,00	52 645	0	-100,00
Kenya	51 962	51 283	-1,31	171 107	157 816	-7,77
Reunion	0	9 638	-	0	28 789	-
Togo	17 460	32 630	86,88	55 357	99 460	79,67
Ghana	34 084	44 717	31,20	104 923	107 512	2,47
Liberia	14 137	0	-100,00	53 131	0	-100,00

**TABEL 5. PERKEMBANGAN EKSPOR INDONESIA MENURUT KOMODITI DAN NEGARA TUJUAN  
JANUARI-FEBRUARI 2015 DAN 2016**

JENIS BARANG	BERAT BERSIH (KG)		PERUB (%)	NILAI FOB ( US\$ )		PERUB (%)
	JAN-FEB 2015	JAN-FEB 2016		JAN-FEB 2015	JAN-FEB 2016	
(1)	(2)	(3)	(4)	(5)	(6)	(7)
Guinea	11 894	23 715	99,39	38 018	74 488	95,93
Angola	12 194	23 714	94,47	43 691	63 879	46,21
Congo	2 985	6 836	129,03	9 273	17 386	87,51
Cameroon	9 459	3 198	-66,19	29 362	13 145	-55,23
Nigeria	285 333	84 785	-70,29	945 985	246 968	-73,89
Sierra Leone	25 792	0	-100,00	84 120	0	-100,00
Gabon	14 644	8 530	-41,75	45 842	21 721	-52,62
Cote D'Ivoire	14 307	7 358	-48,57	44 196	18 639	-57,83
Senegal	2 988	29 953	902,43	8 975	102 643	1 043,61
Mauritania	4 917	0	-100,00	17 645	0	-100,00
Benin	1 209	1 291	6,75	3 649	3 223	-11,69
Burkina Faso	0	32	-	0	597	-
Uganda	10 474	11 205	6,98	38 075	35 570	-6,58
Djibouti	35 632	0	-100,00	117 984	0	-100,00
Sao Tome And Principe	3 122	0	-100,00	9 642	0	-100,00
South Africa	447 724	487 947	8,98	1 447 169	1 295 524	-10,48
Comoros	420	0	-100,00	1 539	0	-100,00
Mauritius	32 476	18 311	-43,62	93 734	55 608	-40,67
Australia	4 708 489	2 734 447	-41,93	16 370 360	8 183 632	-50,01
New Zealand	936 173	693 714	-25,90	3 221 865	2 160 925	-32,93
New Caledonia	21 339	10 761	-49,57	88 600	34 623	-60,92
Fiji	25 199	22 343	-11,33	84 766	61 991	-26,87
Kiribati	63	720	1 042,86	52	2 295	4 313,46
Samoa	2 901	0	-100,00	11 196	0	-100,00
East Timor	190 517	182 455	-4,23	426 908	314 494	-26,33
United States	25 057 944	33 231 824	32,62	84 742 662	110 095 619	29,92
Canada	697 698	1 564 645	124,26	2 768 498	4 911 703	77,41
Mexico	744 438	605 597	-18,65	2 524 614	1 899 580	-24,76
Guatemala	57 984	13 225	-77,19	199 530	32 722	-83,60
Honduras	9 506	0	-100,00	36 482	0	-100,00
Nicaragua	13 445	0	-100,00	51 393	0	-100,00
Panama	20 830	18 169	-12,77	73 882	56 575	-23,42
Suriname	12 291	0	-100,00	45 840	0	-100,00
Chile	88 873	81 056	-8,80	259 145	215 208	-16,95
Venezuela	30 046	0	-100,00	81 955	0	-100,00
Argentina	45 769	20 281	-55,69	166 269	69 303	-58,32
Brazil	653 232	467 939	-28,37	2 107 849	1 266 187	-39,93
Colombia	312 903	186 541	-40,38	1 237 186	605 860	-51,03
Uruguay	32 606	11 545	-64,59	118 146	35 800	-69,70
Paraguay	74 732	33 006	-55,83	274 803	114 218	-58,44
Ecuador	58 893	3 937	-93,31	215 554	11 662	-94,59
Peru	66 100	57 559	-12,92	191 747	206 885	7,89
Trinidad And Tobago	20 269	0	-100,00	77 147	0	-100,00
Puerto Rico	299 808	72 479	-75,82	989 369	220 309	-77,73
Belize	20 107	0	-100,00	76 820	0	-100,00
Dominican Republic	36 193	26 259	-27,45	125 942	85 043	-32,47
El Salvador	22 377	30 140	34,69	81 388	102 353	25,76
Costa Rica	0	3 512	-	0	9 051	-
Barbados	18 309	0	-100,00	67 792	0	-100,00
Grenada	19 259	0	-100,00	65 418	0	-100,00
Martinique	11 725	0	-100,00	37 074	0	-100,00
Netherlands Antilles	9 141	0	-100,00	25 133	0	-100,00
United Kingdom	1 481 070	1 550 099	4,66	5 239 328	4 763 518	-9,08
Netherlands	1 066 969	1 256 940	17,80	4 438 924	4 799 684	8,13
France	357 188	689 224	92,96	1 388 077	2 296 742	65,46
Germany, Fed. Rep. Of	2 136 967	2 779 622	30,07	12 828 812	15 588 162	21,51
Belgium	1 142 669	1 646 969	44,13	3 845 872	4 787 643	24,49
Denmark	30 107	46 035	52,91	114 261	151 597	32,68
Norway	77 839	139 860	79,68	263 428	458 740	74,14
Sweden	292 308	405 949	38,88	936 230	1 169 605	24,93
Finland	216 365	239 089	10,50	723 684	713 453	-1,41
Ireland	9 917	41 453	318,00	27 150	68 972	154,04
Italy	350 751	745 183	112,45	1 261 187	2 559 252	102,92
Spain	204 233	301 121	47,44	723 201	937 283	29,60
Portugal	111 015	91 604	-17,48	358 382	262 233	-26,83
Iceland	11 473	4 567	-60,19	38 969	14 510	-62,77
Greece	26 376	70 688	168,00	97 888	194 064	98,25
Hungary	0	243 199	-	0	782 240	-
Poland	833 818	772 580	-7,34	2 435 917	2 084 050	-14,44
Romania	43 438	122 524	182,07	136 817	361 530	164,24
Bulgaria	26 699	115 350	332,04	108 688	368 616	239,15
Albania	0	18 540	-	0	50 990	-
Armenia	2 800	3 669	31,03	8 917	9 895	10,97
Azerbaijan	3 302	0	-100,00	10 357	0	-100,00
Moldova, Republic Of	11 303	8 176	-27,66	38 227	28 184	-26,27
Ukraine	11 243	109 657	875,34	35 863	270 401	653,98
Latvia	93 029	172 782	85,73	285 559	486 092	70,22
Estonia	136 055	181 143	33,14	435 468	494 440	13,54
Georgia	29 291	10 667	-63,58	103 665	25 427	-75,47
Croatia	6 545	17 711	170,61	20 013	54 338	171,51

**TABEL 5. PERKEMBANGAN EKSPOR INDONESIA MENURUT KOMODITI DAN NEGARA TUJUAN  
JANUARI-FEBRUARI 2015 DAN 2016**

JENIS BARANG	BERAT BERSIH (KG)		PERUB (%)	NILAI FOB ( US\$ )		PERUB (%)
	JAN-FEB 2015	JAN-FEB 2016		JAN-FEB 2015	JAN-FEB 2016	
(1)	(2)	(3)	(4)	(5)	(6)	(7)
Malta	0	14 372	-	0	37 944	-
Slovakia	0	35 072	-	0	108 309	-
Slovenia	45 542	40 498	-11,08	139 909	125 809	-10,08
Czech Republic	7 225	38 925	438,75	23 110	129 585	460,73
Russia Federation	36 087	593 718	1 545,24	108 258	1 460 257	1 248,87
Montenegro	19 012	50 257	164,34	61 018	158 127	159,15
<b>BARANG PLASTIK LEMBARAN</b>	<b>37 847 660</b>	<b>44 128 814</b>	<b>16,60</b>	<b>113 452 562</b>	<b>108 660 300</b>	<b>-4,22</b>
Japan	7 734 471	8 973 209	16,02	22 386 049	22 713 286	1,46
Hong Kong	434 413	523 840	20,59	911 745	1 215 581	33,32
Korea, Republic Of	2 542 820	2 276 527	-10,47	6 477 975	5 189 981	-19,88
Taiwan	657 232	564 227	-14,15	2 202 334	1 875 363	-14,85
China	715 526	1 104 925	54,42	2 145 072	3 451 508	60,90
Mongolia	0	198	-	0	8 390	-
Papua New Guinea	22 953	30 525	32,99	202 935	71 615	-64,71
Thailand	3 668 781	4 071 526	10,98	12 296 973	9 612 725	-21,83
Singapore	962 316	783 267	-18,61	2 971 891	2 401 040	-19,21
Philippines	2 549 250	3 325 964	30,47	9 077 362	8 874 284	-2,24
Malaysia	2 412 355	1 990 758	-17,48	6 777 919	5 276 477	-22,15
Myanmar	84 460	306 712	263,14	193 285	497 978	157,64
Cambodia	18 602	59 229	218,40	50 571	188 539	272,82
Brunei Darussalam	7 323	309	-95,78	28 768	198	-99,31
Lao People'S Dem. Rep.	0	48	-	0	425	-
Nepal	11 602	10 629	-8,39	32 354	28 919	-10,62
Viet Nam	1 147 584	1 042 256	-9,18	4 064 482	2 927 356	-27,98
India	726 651	1 066 325	46,75	2 083 299	2 180 386	4,66
Pakistan	254 377	236 813	-6,90	1 041 093	950 658	-8,69
Bangladesh	1 113 411	866 643	-22,16	2 362 799	1 680 188	-28,89
Sri Lanka	467 279	470 474	0,68	988 672	900 580	-8,91
Iran (Islamic Republic Of)	3 924	0	-100,00	202 103	0	-100,00
Saudi Arabia	774 969	680 009	-12,25	3 609 415	2 344 714	-35,04
Israel	87 000	87 846	0,97	307 698	237 217	-22,91
Kuwait	4 607	4 906	6,48	13 652	12 617	-7,58
Lebanon	0	15 040	-	0	37 907	-
Syria Arab Republic	83 732	125 438	49,81	188 959	231 167	22,34
Turkey	563 225	1 093 876	94,22	1 448 675	2 513 576	73,51
United Arab Emirates	516 194	307 043	-40,52	1 550 851	862 435	-44,39
Qatar	0	40 998	-	0	105 243	-
Bahrain	0	32 668	-	0	81 999	-
Egypt	231 136	183 376	-20,66	961 134	630 299	-34,42
Morocco	24 638	20 304	-17,59	159 454	71 896	-54,91
Tunisia	12 860	49 915	288,14	41 134	159 553	287,88
Algeria	36 184	23 792	-34,25	96 300	60 135	-37,55
Sudan	0	44 151	-	0	132 503	-
Ethiopia	48 318	38 327	-20,68	157 994	116 744	-26,11
Tanzania, United Rep. Of	84 654	3 932	-95,36	304 649	13 247	-95,65
Somalia	300	0	-100,00	6 600	0	-100,00
Kenya	119 795	159 654	33,27	387 160	501 605	29,56
Mozambique	10 573	3 440	-67,46	33 781	17 808	-47,28
Togo	8	0	-100,00	5	0	-100,00
Ghana	12 451	24 902	100,00	31 185	53 900	72,84
Liberia	178	109	-38,65	673	495	-26,40
Congo	0	95	-	0	410	-
Cameroon	0	15	-	0	70	-
Nigeria	284 609	312 474	9,79	769 977	722 712	-6,14
Gabon	10 510	15 200	44,62	26 950	36 960	37,14
Cote D'Ivoire	10 266	156 542	1 424,86	57 192	829 114	1 349,70
Senegal	0	6 877	-	0	5 200	-
Mali	70	0	-100,00	302	0	-100,00
Benin	2 139	0	-100,00	8 362	0	-100,00
Uganda	6 566	0	-100,00	24 668	0	-100,00
South Africa	159 517	231 541	45,15	528 526	648 719	22,74
Zimbabwe	28 371	18 612	-34,40	86 794	49 571	-42,89
Mauritius	1 228	5 087	314,24	3 361	17 365	416,65
Democratic Rep. Of The Congo	0	201	-	0	706	-
Australia	2 298 140	2 200 124	-4,27	7 162 052	5 419 560	-24,33
New Zealand	261 829	288 958	10,36	722 071	750 522	3,94
New Caledonia	0	2 201	-	0	3 584	-
Vanuatu	140	0	-100,00	76	0	-100,00
Fiji	13 755	725	-94,73	27 512	1 859	-93,24
Kiribati	200	450	125,00	1 400	1 980	41,43
East Timor	11 753	8 788	-25,23	5 412	11 786	117,77
United States	3 762 704	4 231 120	12,45	9 699 312	9 710 512	0,12
Canada	90 588	69 940	-22,79	300 558	193 623	-35,58
Mexico	186 306	283 726	52,29	735 614	776 892	5,61
Guatemala	21 245	56 020	163,69	56 451	153 025	171,08
Honduras	0	13 210	-	0	32 446	-
Chile	41 641	55 055	32,21	173 640	153 416	-11,65
Argentina	88 678	14 188	-84,00	240 154	51 191	-78,68
Brazil	424 261	148 385	-65,02	1 384 540	311 132	-77,53

**TABEL 5. PERKEMBANGAN EKSPOR INDONESIA MENURUT KOMODITI DAN NEGARA TUJUAN  
JANUARI-FEBRUARI 2015 DAN 2016**

JENIS BARANG	BERAT BERSIH (KG)		PERUB (%)	NILAI FOB ( US\$ )		PERUB (%)
	JAN-FEB 2015	JAN-FEB 2016		JAN-FEB 2015	JAN-FEB 2016	
(1)	(2)	(3)	(4)	(5)	(6)	(7)
Colombia	0	10 390	-	0	31 182	-
Bolivia	13 115	0	-100,00	55 105	0	-100,00
Uruguay	191	16	-91,83	2 074	104	-95,00
Paraguay	100 727	40 896	-59,40	285 581	116 554	-59,19
Peru	0	855	-	0	7 655	-
Dominican Republic	417	0	-100,00	5 542	0	-100,00
Costa Rica	1 008	0	-100,00	7 838	0	-100,00
United Kingdom	751 972	1 217 038	61,85	1 854 399	2 380 939	28,39
Netherlands	219 611	371 420	69,13	715 310	865 719	21,03
France	19 867	1	-99,99	54 953	10	-99,98
Germany, Fed. Rep. Of	84 196	252 624	200,04	323 001	805 135	149,27
Belgium	106 104	256 374	141,62	420 827	646 148	53,54
Switzerland	606	172	-71,69	6 862	2 514	-63,37
Denmark	17 888	153 963	760,71	57 213	286 003	399,89
Norway	66 939	44 471	-33,56	148 004	112 041	-24,30
Sweden	1 865	33 580	1 700,53	27 944	105 049	275,93
Finland	10 465	56 345	438,42	34 067	153 624	350,94
Ireland	46 278	96 443	108,40	101 044	187 543	85,61
Italy	130 366	630 254	383,45	378 023	1 449 794	283,52
Spain	180 887	746 146	312,49	386 778	1 087 926	181,28
Portugal	61 105	136 251	122,98	172 339	332 785	93,10
Hungary	160	0	-100,00	3 185	0	-100,00
Poland	21 856	1 127 124	5 057,05	85 604	1 553 924	1 715,25
Romania	306	0	-100,00	3 745	0	-100,00
Armenia	26 132	24 091	-7,81	88 220	65 856	-25,35
Ukraine	117	736	529,05	1 365	7 445	445,43
Lithuania	0	23 017	-	0	32 414	-
Georgia	0	69 490	-	0	120 912	-
Croatia	0	10 834	-	0	28 406	-
Malta	0	17 348	-	0	45 660	-
Slovenia	202	0	-100,00	2 186	0	-100,00
Russia Federation	134 612	45 276	-66,37	419 428	122 067	-70,90
<b>BARANG DARI PLASTIK UNTUK PENGEMASAN</b>	<b>23 293 070</b>	<b>22 140 041</b>	<b>-4,95</b>	<b>61 103 425</b>	<b>52 452 260</b>	<b>-14,16</b>
Japan	13 428 677	12 510 169	-6,84	23 694 255	19 665 773	-17,00
Hong Kong	36 529	23 262	-36,32	320 068	190 158	-40,59
Korea, Republic Of	436 962	79 569	-81,79	662 102	331 776	-49,89
Taiwan	834 930	557 756	-33,20	2 041 365	1 262 609	-38,15
China	208 142	159 355	-23,44	782 461	637 882	-18,48
Papua New Guinea	39 719	56 262	41,65	90 982	157 195	72,78
Thailand	260 523	280 892	7,82	1 124 136	762 740	-32,15
Singapore	2 259 010	2 153 406	-4,67	9 253 627	5 667 049	-38,76
Philippines	155 012	320 282	106,62	1 004 475	1 349 541	34,35
Malaysia	317 416	309 259	-2,57	1 359 060	1 033 300	-23,97
Myanmar	92	57 213	62 087,93	126	101 010	80 066,99
Cambodia	6 060	105	-98,27	644	355	-44,95
Brunei Darussalam	1 370	7 757	466,20	114 055	44 747	-60,77
Viet Nam	74 392	134 334	80,58	300 004	614 500	104,83
Maldives	3 120	11 678	274,29	13 823	21 465	55,28
India	30 074	17 864	-40,60	215 537	134 615	-37,54
Pakistan	0	79	-	0	195	-
Bangladesh	5 787	0	-100,00	46 005	0	-100,00
Sri Lanka	49 810	81 094	62,81	373 224	992 101	165,82
Saudi Arabia	14 757	26 077	76,71	76 121	125 878	65,36
Israel	0	16	-	0	189	-
Jordan	180	0	-100,00	1 230	0	-100,00
Oman	0	15 410	-	0	30 480	-
Turkey	1 537	1 993	29,66	22 179	22 654	2,14
United Arab Emirates	922 319	552 444	-40,10	2 034 998	1 421 980	-30,12
Qatar	13 971	1 254	-91,02	79 925	6 954	-91,30
Bahrain	0	162	-	0	835	-
Egypt	21 494	11 805	-45,08	102 133	90 062	-11,82
Sudan	40	16 258	40 544,25	132	43 248	32 663,64
Ethiopia	2	0	-100,00	43	0	-100,00
Tanzania, United Rep. Of	0	3	-	0	18	-
Somalia	93 460	271 181	190,16	251 850	445 939	77,07
Reunion	16 393	16 214	-1,09	29 896	27 584	-7,73
Togo	155	271	74,84	320	383	19,83
Ghana	157 940	221 699	40,37	349 351	588 329	68,41
Liberia	3 599	5 783	60,67	13 205	21 222	60,71
Angola	6	7 646	127 333,33	230	58 589	25 373,37
Congo	0	8 359	-	0	29 124	-
Cameroon	212	3 155	1 387,97	4 811	16 156	235,81
Nigeria	125 388	750	-99,40	409 451	143	-99,97
Gabon	133 542	95 751	-28,30	319 773	190 942	-40,29
Senegal	57 810	7 431	-87,15	111 132	34 579	-68,88
Mali	137 214	164 935	20,20	248 532	243 548	-2,01
Gambia	0	75	-	0	507	-
Uganda	8	168	2 000,00	2	348	17 300,00

**TABEL 5. PERKEMBANGAN EKSPOR INDONESIA MENURUT KOMODITI DAN NEGARA TUJUAN  
JANUARI-FEBRUARI 2015 DAN 2016**

JENIS BARANG (1)	BERAT BERSIH (KG)		PERUB (%) (4)	NILAI FOB ( US\$ )		PERUB (%) (7)
	JAN-FEB 2015 (2)	JAN-FEB 2016 (3)		JAN-FEB 2015 (5)	JAN-FEB 2016 (6)	
South Africa	2 985	12 606	322,32	29 835	57 288	92,02
Mauritius	0	30 990	-	0	118 545	-
Democratic Rep. Of The Congo	0	10 944	-	0	40 219	-
Australia	519 564	323 609	-37,72	1 728 693	1 134 882	-34,35
New Zealand	18 252	24 702	35,34	55 695	51 007	-8,42
New Caledonia	300	0	-100,00	2 078	0	-100,00
Fiji	121	33	-72,73	107	175	62,97
Solomon Islands	4 725	0	-100,00	9 994	0	-100,00
East Timor	347 175	329 067	-5,22	326 498	322 174	-1,32
United States	386 305	713 510	84,70	3 094 238	4 255 898	37,54
Canada	12 707	21 093	65,99	185 112	247 424	33,66
Mexico	66 806	21 365	-68,02	1 154 753	374 454	-67,57
Panama	275	0	-100,00	1 058	0	-100,00
Chile	120	4 186	3 388,26	408	44 515	10 810,59
Venezuela	1 063	0	-100,00	16 449	0	-100,00
Argentina	20	3 580	17 800,40	1 600	39 391	2 361,91
Brazil	37 665	318 462	745,51	423 796	2 471 485	483,18
Colombia	3 843	2 366	-38,44	57 662	27 284	-52,68
Uruguay	47 564	69 659	46,45	90 741	109 113	20,25
Peru	476	1 091	129,12	4 123	16 361	296,82
Puerto Rico	0	12 312	-	0	20 069	-
United Kingdom	825 620	997 380	20,80	1 420 648	1 567 344	10,33
Netherlands	128 413	88 530	-31,06	397 436	354 402	-10,83
France	223 603	257 325	15,08	2 236 664	1 827 037	-18,31
Germany, Fed. Rep. Of	420 923	283 669	-32,61	831 690	611 479	-26,48
Austria	0	2	-	0	1	-
Belgium	108 885	46 018	-57,74	392 987	185 666	-52,76
Switzerland	9 340	2 766	-70,38	158 228	45 479	-71,26
Denmark	40 036	37 992	-5,11	191 032	171 467	-10,24
Norway	8 375	368	-95,61	17 176	1 000	-94,18
Sweden	2 904	17 286	495,26	24 222	40 214	66,02
Finland	881	48	-94,51	6 453	356	-94,49
Ireland	24 384	27 545	12,96	51 854	48 023	-7,39
Italy	30 188	35 979	19,18	609 862	169 367	-72,23
Spain	2 111	122 791	5 716,71	11 108	206 790	1 761,60
Greece	24	3	-87,50	82	42	-48,27
Hungary	5 447	10 161	86,55	80 724	110 225	36,55
Poland	93 928	64 981	-30,82	1 808 080	1 208 042	-33,19
Romania	38 088	15 404	-59,56	97 373	26 891	-72,38
Uzbekistan	18 120	0	-100,00	71 583	0	-100,00
Estonia	12 732	13 487	5,93	32 706	26 680	-18,43
Czech Republic	0	15 170	-	0	57 943	-
Russia Federation	1 450	14 390	892,42	29 415	96 826	229,17
<b>BARANG DARI KARET UNTUK KEPERLUAN INDUSTRI</b>	<b>6 481 017</b>	<b>6 587 222</b>	<b>1,64</b>	<b>19 450 486</b>	<b>25 036 428</b>	<b>28,72</b>
Japan	277 458	298 290	7,51	2 318 398	2 599 955	12,14
Hong Kong	49 187	11 554	-76,51	1 110 236	952 065	-14,25
Korea, Republic Of	50 412	20 027	-60,27	108 685	37 636	-65,37
Taiwan	32 337	52 667	62,87	52 768	26 994	-48,84
China	3 637 222	3 419 515	-5,99	5 868 821	5 646 177	-3,79
Papua New Guinea	0	136	-	0	3 440	-
Thailand	99 433	99 999	0,57	733 616	577 162	-21,33
Singapore	113 683	130 873	15,12	1 078 649	1 200 889	11,33
Philippines	5 105	7 605	48,96	116 993	97 629	-16,55
Malaysia	54 555	41 258	-24,37	209 057	198 805	-4,90
Myanmar	4 830	18 817	289,59	833	62 784	7 437,08
Viet Nam	583 780	1 343 639	130,16	1 347 312	8 099 651	501,17
India	228 189	28 674	-87,43	524 888	154 765	-70,51
Pakistan	143 633	54 489	-62,06	261 475	115 785	-55,72
Bangladesh	0	14 000	-	0	48 970	-
Sri Lanka	9 632	40 149	316,83	37 887	87 113	129,93
Saudi Arabia	0	14 566	-	0	83 339	-
Syria Arab Republic	48 665	0	-100,00	84 936	0	-100,00
Turkey	93 579	106 920	14,26	442 128	434 807	-1,66
United Arab Emirates	221 776	91 619	-58,69	722 834	254 400	-64,81
Qatar	6 107	28 711	370,13	13 829	59 435	329,79
Egypt	0	109 320	-	0	231 815	-
Morocco	0	23 464	-	0	37 622	-
Algeria	74 230	24 334	-67,22	127 794	41 119	-67,82
Ethiopia	810	0	-100,00	5 794	0	-100,00
Cameroon	0	125	-	0	179	-
South Africa	43 145	65 900	52,74	80 900	125 528	55,16
Australia	24 359	13 982	-42,60	55 544	29 956	-46,07
New Zealand	0	1	-	0	9	-
New Caledonia	2	0	-100,00	19	0	-100,00
Fiji	16	0	-100,00	72	0	-100,00
Solomon Islands	0	2 158	-	0	4 309	-
East Timor	5 538	8 467	52,89	5 929	5 138	-13,35
United States	249 822	227 015	-9,13	2 513 193	2 520 667	0,30

**TABEL 5. PERKEMBANGAN EKSPOR INDONESIA MENURUT KOMODITI DAN NEGARA TUJUAN  
JANUARI-FEBRUARI 2015 DAN 2016**

JENIS BARANG	BERAT BERSIH (KG)		PERUB (%)	NILAI FOB ( US\$ )		PERUB (%)
	JAN-FEB 2015	JAN-FEB 2016		JAN-FEB 2015	JAN-FEB 2016	
(1)	(2)	(3)	(4)	(5)	(6)	(7)
Canada	2 331	19 698	745,06	12 468	93 010	645,99
Mexico	174 298	108 494	-37,75	358 095	210 418	-41,24
Guatemala	21 576	0	-100,00	37 123	0	-100,00
Chile	73 163	561	-99,23	123 469	5 254	-95,74
Brazil	1 746	0	-100,00	15 185	0	-100,00
Bolivia	2 501	24 728	888,72	16 065	36 631	128,02
Peru	19 162	4 597	-76,01	183 983	46 446	-74,76
Netherlands	3 219	5 432	68,76	25 276	68 798	172,18
Germany, Fed. Rep. Of	32 767	35 613	8,69	415 285	420 446	1,24
Belgium	136	8	-94,12	1 347	251	-81,38
Italy	66 740	60 882	-8,78	207 681	203 947	-1,80
Spain	5 777	4 304	-25,50	50 327	40 346	-19,83
Poland	8 602	5 560	-35,36	91 152	82 558	-9,43
Romania	13	0	-100,00	319	0	-100,00
Russia Federation	11 481	19 070	66,10	90 120	90 183	0,07
<b>BARANG PLASTIK LAINNYA</b>	<b>3 732 809</b>	<b>3 596 072</b>	<b>-3,66</b>	<b>20 091 370</b>	<b>21 208 758</b>	<b>5,56</b>
Japan	1 224 052	1 346 009	9,96	7 679 343	8 397 275	9,35
Hong Kong	129 868	23 894	-81,60	164 064	290 307	76,95
Korea, Republic Of	4 490	6 197	38,01	135 290	228 858	69,16
Taiwan	7 786	578	-92,58	40 454	20 530	-49,25
China	59 864	16 093	-73,12	239 523	198 287	-17,22
Papua New Guinea	22 344	73	-99,67	16 772	550	-96,72
Thailand	250 277	62 185	-75,15	894 738	647 896	-27,59
Singapore	368 223	367 919	-0,08	2 650 276	2 554 028	-3,63
Philippines	39 461	449 101	1 038,09	125 777	1 237 162	883,62
Malaysia	109 159	84 028	-23,02	840 209	503 657	-40,06
Myanmar	1 269	16	-98,74	20 580	31	-99,85
Cambodia	11 798	88	-99,26	50 797	400	-99,21
Brunei Darussalam	318	4 291	1 249,37	2 005	5 332	165,93
Viet Nam	62 044	59 981	-3,33	513 631	694 071	35,13
Maldives	15 134	10 026	-33,76	24 441	23 615	-3,38
India	66 207	39 674	-40,08	325 099	195 665	-39,81
Pakistan	0	1 978	-	0	22 811	-
Bangladesh	0	1 279	-	0	3 742	-
Sri Lanka	890	0	-100,00	1 409	0	-100,00
Iran (Islamic Republic Of)	6 070	14	-99,77	37 743	17	-99,95
Saudi Arabia	47 828	7 520	-84,28	127 688	15 260	-88,05
Israel	179	54	-69,83	471	96	-79,58
Kuwait	15	80	433,33	15	527	3 416,00
Jordan	138	0	-100,00	1 078	0	-100,00
Lebanon	793	0	-100,00	10 080	0	-100,00
Oman	0	93	-	0	1 587	-
Turkey	7 598	6 930	-8,79	92 187	59 375	-35,59
United Arab Emirates	17 590	1 709	-90,29	38 369	15 867	-58,65
Qatar	174	0	-100,00	580	0	-100,00
Cyprus	314	228	-27,39	5 917	6 951	17,48
Egypt	1 571	40	-97,47	18 926	338	-98,21
Morocco	12 861	1 072	-91,66	42 312	7 939	-81,24
Tunisia	5 638	83	-98,54	17 287	242	-98,60
Sudan	52	0	-100,00	156	0	-100,00
Tanzania, United Rep. Of	9 721	4 260	-56,18	28 540	12 360	-56,69
Madagascar	213	4 411	1 970,70	819	18 912	2 209,13
Kenya	41	140	241,46	61	112	85,54
Reunion	456	2 342	413,60	5 382	3 710	-31,08
Mozambique	150	74	-50,67	546	587	7,57
Guinea	3 640	0	-100,00	11 160	0	-100,00
Angola	1 071	0	-100,00	4 963	0	-100,00
Cameroon	0	14 793	-	0	31 473	-
Gabon	121	0	-100,00	192	0	-100,00
Benin	2 402	0	-100,00	7 629	0	-100,00
Seychelles	1 582	4 618	191,91	6 910	23 849	245,14
South Africa	3 714	14 410	287,99	56 808	170 394	199,94
Zimbabwe	0	224	-	0	2 660	-
Malawi	0	8	-	0	167	-
Mauritius	1 796	1 116	-37,83	6 623	3 529	-46,72
Mayotte	0	14	-	0	114	-
Australia	185 328	117 804	-36,43	675 642	534 202	-20,93
New Zealand	18 555	8 846	-52,32	57 586	22 645	-60,68
Guam	1 167	30	-97,43	4 902	22	-99,56
New Caledonia	800	841	5,06	5 181	3 919	-24,37
Vanuatu	1	4	300,00	100	14	-86,40
Cook Islands	25	0	-100,00	122	0	-100,00
Fiji	4 639	2 032	-56,20	12 158	14 048	15,55
East Timor	117 932	79 756	-32,37	109 796	56 279	-48,74
United States	187 991	95 002	-49,46	1 752 697	1 811 604	3,36
Canada	3 547	1 737	-51,04	52 154	46 364	-11,10
Mexico	2 414	40 670	1 584,76	10 542	140 759	1 235,26
Panama	411	118	-71,39	2 477	4 437	79,15
Chile	418	2 413	477,27	807	10 029	1 142,73

**TABEL 5. PERKEMBANGAN EKSPOR INDONESIA MENURUT KOMODITI DAN NEGARA TUJUAN  
JANUARI-FEBRUARI 2015 DAN 2016**

JENIS BARANG	BERAT BERSIH (KG)		PERUB (%)	NILAI FOB ( US\$ )		PERUB (%)
	JAN-FEB 2015	JAN-FEB 2016		JAN-FEB 2015	JAN-FEB 2016	
(1)	(2)	(3)	(4)	(5)	(6)	(7)
Argentina	320	35 944	11 132,36	14 601	137 965	844,90
Brazil	13 324	8 452	-36,57	83 065	18 274	-78,00
Colombia	419	289	-31,03	4 908	3 265	-33,48
Uruguay	100	3 084	2 984,13	515	15 696	2 947,70
Paraguay	0	10 480	-	0	161 163	-
Puerto Rico	0	870	-	0	1 805	-
Belize	0	700	-	0	4 228	-
Dominican Republic	13	1 390	10 592,31	262	1 056	303,17
Costa Rica	476	3 085	548,11	2 436	5 933	143,57
Antigua And Barbuda	0	2	-	0	222	-
Aruba	0	2 470	-	0	4 824	-
Bermuda	160	121	-24,38	2 741	719	-73,75
French Guiana	90	0	-100,00	465	0	-100,00
French Polynesia	1 240	387	-68,79	7 177	3 359	-53,20
Martinique	3 123	4 626	48,13	6 748	5 335	-20,93
Guadeloupe	1 713	4 906	186,40	4 580	11 476	150,57
U.S. Virgin Islands	1	0	-100,00	10	0	-100,00
United Kingdom	12 102	66 730	451,40	212 360	601 377	183,19
Netherlands	238 843	239 631	0,33	726 187	601 028	-17,24
France	95 695	75 022	-21,60	389 291	255 528	-34,36
Germany, Fed. Rep. Of	65 338	76 083	16,45	442 290	331 807	-24,98
Austria	367	192	-47,56	12 265	998	-91,86
Belgium	108 364	35 851	-66,92	340 742	56 275	-83,48
Switzerland	687	7 377	973,83	4 329	12 960	199,37
Denmark	32 310	17 583	-45,58	108 221	40 482	-62,59
Norway	38 244	236	-99,38	111 157	2 294	-97,94
Sweden	1 350	1 459	8,04	32 789	55 883	70,43
Finland	429	24	-94,41	1 603	85	-94,69
Ireland	6	5	-16,67	334	73	-78,14
Italy	24 085	39 837	65,40	124 483	216 153	73,64
Spain	45 539	37 116	-18,50	209 932	245 793	17,08
Portugal	939	16 411	1 647,71	9 833	60 683	517,14
Greece	17 603	2 553	-85,50	76 316	28 919	-62,11
Hungary	0	1	-	0	5	-
Poland	3 500	2 845	-18,71	3 689	10 248	177,80
Azerbaijan	1	0	-100,00	140	0	-100,00
Lithuania	57	6 991	12 165,61	252	24 420	9 590,36
Croatia	0	3 021	-	0	6 717	-
Malta	52	80	53,85	282	2 940	942,54
Slovakia	0	177	-	0	3 477	-
Slovenia	271	90	-66,79	157	97	-37,96
Czech Republic	3 424	2 759	-19,43	221 978	221 246	-0,33
Russia Federation	484	299	-38,20	4 218	9 345	121,56
<b>PIPA PLASTIK DAN PERLENGKAPANNYA</b>	<b>1 803 040</b>	<b>2 157 472</b>	<b>19,66</b>	<b>7 441 954</b>	<b>8 100 416</b>	<b>8,85</b>
Japan	341 392	436 088	27,74	1 604 713	2 034 329	26,77
Hong Kong	114	5 427	4 660,53	27	14 849	54 894,70
Korea, Republic Of	171 380	162 355	-5,27	1 036 270	577 241	-44,30
China	172	142	-17,44	29	7 846	26 955,10
Papua New Guinea	5 767	279	-95,16	3 867	5 675	46,75
Thailand	96 703	14 034	-85,49	444 884	693 873	55,97
Singapore	62 218	514 055	726,22	354 277	1 149 837	224,56
Philippines	8 337	6 298	-24,46	29 115	27 341	-6,09
Malaysia	56 169	86 066	53,23	187 028	251 876	34,67
Myanmar	10 079	10	-99,90	157 297	90	-99,94
Brunei Darussalam	0	5	-	0	31	-
Viet Nam	21 038	38 705	83,98	186 245	521 494	180,00
Maldives	9	90	900,00	236	211	-10,59
India	26 489	13 959	-47,30	83 692	40 968	-51,05
Saudi Arabia	84 034	43 239	-48,55	325 292	188 392	-42,09
Kuwait	67 900	31 609	-53,45	230 934	108 323	-53,09
Yemen	0	3 618	-	0	13 782	-
Oman	3 230	6 714	107,86	11 016	33 098	200,45
United Arab Emirates	82 810	24 604	-70,29	231 540	90 461	-60,93
Qatar	45 749	17 895	-60,88	36 121	85 854	137,68
Egypt	0	10 165	-	0	35 105	-
Libyan Arab Jamahiriya	23 403	13 297	-43,18	95 666	45 872	-52,05
Sudan	1 643	0	-100,00	6 266	0	-100,00
Togo	0	20	-	0	44	-
Ghana	0	19 611	-	0	59 562	-
Nigeria	9 717	19 923	105,03	38 358	73 135	90,66
South Africa	10 513	18 138	72,53	42 852	61 498	43,51
Zimbabwe	0	7 231	-	0	29 726	-
Zambia	0	3 061	-	0	8 380	-
Australia	124 005	82 917	-33,13	618 410	416 880	-32,59
New Zealand	14 696	12 786	-13,00	56 033	44 791	-20,06
New Caledonia	142	1 491	949,65	2 888	25 674	789,00
Samoa	3 624	2 467	-31,92	15 208	9 647	-36,56
East Timor	115 198	197 479	71,43	34 372	63 903	85,91
United States	3 813	14 899	290,74	41 289	100 767	144,05

**TABEL 5. PERKEMBANGAN EKSPOR INDONESIA MENURUT KOMODITI DAN NEGARA TUJUAN  
JANUARI-FEBRUARI 2015 DAN 2016**

JENIS BARANG	BERAT BERSIH (KG)		PERUB (%)	NILAI FOB ( US\$ )		PERUB (%)
	JAN-FEB 2015	JAN-FEB 2016		JAN-FEB 2015	JAN-FEB 2016	
(1)	(2)	(3)	(4)	(5)	(6)	(7)
Chile	14 060	6 884	-51,04	47 204	25 344	-46,31
Brazil	0	1 123	-	0	3 770	-
United Kingdom	47 719	45 591	-4,46	190 860	158 062	-17,18
Netherlands	83 043	90 633	9,14	325 985	352 600	8,16
France	8 663	0	-100,00	75 946	0	-100,00
Germany, Fed. Rep. Of	82 364	57 796	-29,83	273 849	221 231	-19,21
Belgium	13 220	8 373	-36,67	49 126	30 812	-37,28
Switzerland	0	1 294	-	0	25 900	-
Denmark	0	2 607	-	0	11 286	-
Sweden	8 656	8 108	-6,33	25 747	19 984	-22,38
Ireland	3 103	8 654	178,89	13 846	28 564	106,30
Italy	36 270	47 338	30,51	147 161	169 707	15,32
Spain	100 452	59 482	-40,79	345 030	197 039	-42,89
Portugal	3 761	0	-100,00	14 289	0	-100,00
Greece	0	4 280	-	0	12 904	-
Poland	6 865	6 634	-3,36	29 563	22 656	-23,36
Lithuania	4 008	0	-100,00	23 047	0	-100,00
Russia Federation	512	0	-100,00	6 374	0	-100,00
<b>BARANG DARI PLASTIK UNTUK BANGUNAN</b>	<b>1 593 052</b>	<b>1 465 505</b>	<b>-8,01</b>	<b>5 828 625</b>	<b>5 070 739</b>	<b>-13,00</b>
Japan	96 426	80 230	-16,80	712 190	688 582	-3,31
Hong Kong	15 220	24 505	61,01	29 010	97 221	235,13
Korea, Republic Of	5 499	1 053	-80,85	30 860	14 584	-52,74
Taiwan	11 845	27 447	131,72	55 343	125 643	127,03
China	12 818	49 369	285,15	49 731	212 865	328,03
Papua New Guinea	11 946	16 017	34,07	7 673	14 832	93,29
Thailand	144 000	97 066	-32,59	566 502	304 549	-46,24
Singapore	305 667	157 424	-48,50	994 046	546 222	-45,05
Philippines	84 853	66 752	-21,33	264 530	288 530	9,07
Malaysia	112 519	93 050	-17,30	306 045	276 081	-9,79
Myanmar	2 145	1 097	-48,86	18 893	11 550	-38,87
Brunei Darussalam	119	346	190,76	1 669	349	-79,10
Viet Nam	39 708	36 121	-9,03	240 545	130 036	-45,94
Maldives	7 701	1 150	-85,07	118 613	1 875	-98,42
India	15 337	33 488	118,35	44 847	109 153	143,39
Bangladesh	238	0	-100,00	1 361	0	-100,00
Sri Lanka	1 000	70	-92,99	4 151	525	-87,35
Saudi Arabia	232	35 989	15 412,41	1 175	89 226	7 493,67
Israel	566	0	-100,00	6 757	0	-100,00
Kuwait	20	0	-100,00	441	0	-100,00
Jordan	0	1 081	-	0	6 150	-
Lebanon	0	1 856	-	0	10 394	-
Oman	0	447	-	0	4 675	-
Turkey	0	7 800	-	0	15 678	-
United Arab Emirates	708	50 984	7 101,06	3 802	150 315	3 853,58
Qatar	2 361	1 519	-35,66	24 948	13 748	-44,89
Egypt	0	2 968	-	0	9 800	-
Morocco	0	808	-	0	6 510	-
Tanzania, United Rep. Of	0	251	-	0	1 916	-
Nigeria	19 685	9 911	-49,65	28 086	15 581	-44,53
Cote D'Ivoire	0	5 670	-	0	15 942	-
Gambia	34	0	-100,00	600	0	-100,00
Seychelles	50	2 562	5 024,58	179	25 730	14 242,40
South Africa	1 371	0	-100,00	4 284	0	-100,00
Australia	247 836	193 884	-21,77	748 073	607 013	-18,86
New Zealand	30 691	21 660	-29,43	96 302	87 532	-9,11
Vanuatu	496	0	-100,00	880	0	-100,00
Fiji	0	2 160	-	0	8 035	-
East Timor	61 189	35 042	-42,73	36 978	43 014	16,32
United States	101 310	75 903	-25,08	635 502	377 357	-40,62
Canada	17 363	35 540	104,69	46 175	78 977	71,04
Mexico	0	18 762	-	0	58 123	-
Chile	55 088	0	-100,00	149 262	0	-100,00
Argentina	1 807	5 618	210,90	6 759	34 071	404,08
Brazil	48	37 076	77 141,67	788	88 749	11 162,58
Colombia	24	57 024	237 500,00	460	114 998	24 899,65
Dominican Republic	1 020	2 800	174,51	3 391	10 525	210,38
Dominica	3 753	4 161	10,87	15 469	17 260	11,58
Netherlands	1 530	44 581	2 813,79	10 540	68 747	552,25
France	543	1 434	164,03	2 638	21 392	710,92
Germany, Fed. Rep. Of	106	880	730,19	643	8 605	1 238,29
Belgium	0	1	-	0	1	-
Switzerland	100	0	-100,00	200	0	-100,00
Norway	171 072	76 032	-55,56	450 489	153 204	-65,99
Sweden	0	15 946	-	0	20 950	-
Ireland	0	1 216	-	0	6 931	-
Italy	6 672	7 207	8,02	106 595	13 982	-86,88
Spain	15	12 792	85 180,00	13	45 576	350 485,62
Bulgaria	0	8 752	-	0	17 433	-



**TABEL 5. PERKEMBANGAN EKSPOR INDONESIA MENURUT KOMODITI DAN NEGARA TUJUAN  
JANUARI-FEBRUARI 2015 DAN 2016**

JENIS BARANG (1)	BERAT BERSIH (KG)		PERUB (%) (4)	NILAI FOB ( US\$ )		PERUB (%) (7)
	JAN-FEB 2015 (2)	JAN-FEB 2016 (3)		JAN-FEB 2015 (5)	JAN-FEB 2016 (6)	
Georgia	321	0	-100,00	1 185	0	-100,00
<b>PERLENGKAPAN DAN PERALATAN RUMAH TANGGA (TIDAK TERMASUK FURNITURE)</b>	<b>1 857 763</b>	<b>1 748 048</b>	<b>-5,91</b>	<b>5 868 478</b>	<b>8 948 031</b>	<b>52,48</b>
Japan	90 196	49 650	-44,95	304 479	246 154	-19,16
Hong Kong	42 737	33 101	-22,55	129 433	102 895	-20,50
Korea, Republic Of	20 863	32 720	56,83	109 898	136 754	24,44
Taiwan	7 519	5 463	-27,35	33 302	24 586	-26,17
China	69 119	151 510	119,20	192 954	494 343	156,20
Papua New Guinea	5 747	16 678	190,20	27 357	45 462	66,18
Thailand	42 354	19 778	-53,30	145 716	87 484	-39,96
Singapore	62 280	48 602	-21,96	204 405	636 964	211,62
Philippines	153 726	196 721	27,97	772 174	857 870	11,10
Malaysia	276 209	221 068	-19,96	542 866	2 823 482	420,11
Myanmar	0	29 367	-	0	114 600	-
Brunei Darussalam	2 018	13 803	584,02	8 157	282 067	3 357,97
Viet Nam	25 277	40 615	60,68	93 583	138 969	48,50
Maldives	4 428	10 275	132,03	20 924	44 996	115,04
India	1 621	34 586	2 033,62	8 832	119 555	1 253,63
Pakistan	16 172	32 163	98,88	59 186	85 529	44,51
Bangladesh	0	9 966	-	0	39 495	-
Sri Lanka	31 458	38 271	21,66	54 279	58 216	7,25
Iran (Islamic Republic Of)	12 162	0	-100,00	41 584	0	-100,00
Saudi Arabia	381 719	161 402	-57,72	1 141 644	580 086	-49,19
Kuwait	42 963	0	-100,00	176 631	0	-100,00
Jordan	0	2 675	-	0	15 345	-
Yemen	66 075	31 359	-52,54	227 547	121 384	-46,66
Turkey	36 549	0	-100,00	127 013	0	-100,00
United Arab Emirates	156 065	138 197	-11,45	512 140	529 337	3,36
Qatar	13 622	6 394	-53,06	65 444	17 600	-73,11
Bahrain	9 639	0	-100,00	39 584	0	-100,00
Egypt	25 029	31 001	23,86	30 234	22 300	-26,24
Morocco	11 212	10 927	-2,54	41 594	15 308	-63,20
Tunisia	61	0	-100,00	200	0	-100,00
Tanzania, United Rep. Of	0	4 811	-	0	10 627	-
Kenya	7 497	0	-100,00	43 011	0	-100,00
Togo	106	418	294,34	252	827	227,60
Angola	0	5	-	0	125	-
Congo	53	0	-100,00	122	0	-100,00
Cameroon	9 243	5 858	-36,62	23 705	20 116	-15,14
Nigeria	24	1 084	4 416,67	165	1 376	733,94
Gabon	136	0	-100,00	180	0	-100,00
Cote D'Ivoire	4 804	1 009	-79,00	21 444	230	-98,93
Senegal	2 113	865	-59,06	11 376	3 953	-65,25
Seychelles	1 175	0	-100,00	7 778	0	-100,00
Uganda	133	0	-100,00	151	0	-100,00
South Africa	4 600	10 917	137,32	17 888	76 639	328,44
Mauritius	1 387	0	-100,00	8 943	0	-100,00
Democratic Rep. Of The Congo	30	0	-100,00	120	0	-100,00
Australia	46 052	63 995	38,96	223 176	305 561	36,92
New Zealand	3 499	0	-100,00	12 421	0	-100,00
Fiji	667	996	49,28	2 592	2 674	3,16
Kiribati	748	530	-29,14	2 656	3 190	20,11
Christmas Islands	0	7	-	0	9	-
East Timor	73 935	158 593	114,50	32 876	64 169	95,18
United States	48 683	38 935	-20,02	122 038	180 544	47,94
Canada	0	853	-	0	30 452	-
Mexico	0	45 576	-	0	164 538	-
Brazil	0	347	-	0	4 151	-
French Polynesia	0	200	-	0	3 938	-
United Kingdom	24	6 769	28 105,00	65	279 667	430 157,66
Netherlands	3 529	1 440	-59,19	4 950	7 590	53,33
France	0	80	-	0	380	-
Germany, Fed. Rep. Of	0	25	-	0	52	-
Belgium	10 072	2 026	-79,89	90 716	5 460	-93,98
Finland	0	22 397	-	0	102 627	-
Italy	8 640	1 752	-79,72	25 537	9 303	-63,57
Spain	8 954	0	-100,00	33 006	0	-100,00
Hungary	14 839	0	-100,00	72 151	0	-100,00
Poland	0	142	-	0	4 014	-
Bulgaria	0	12 125	-	0	25 040	-
<b>BAN VULKANISIR</b>	<b>563 104</b>	<b>927 878</b>	<b>64,78</b>	<b>2 155 681</b>	<b>3 234 702</b>	<b>50,05</b>
Japan	6 641	19 304	190,67	19 824	73 176	269,13
Hong Kong	2 505	98 728	3 841,24	2 550	576 920	22 524,32
Korea, Republic Of	0	14 904	-	0	33 890	-
China	29 097	16	-99,94	46 245	4	-99,99
Papua New Guinea	120	101 289	84 307,77	328	277 864	84 614,71
Thailand	94 446	148 429	57,16	458 947	452 461	-1,41

**TABEL 5. PERKEMBANGAN EKSPOR INDONESIA MENURUT KOMODITI DAN NEGARA TUJUAN  
JANUARI-FEBRUARI 2015 DAN 2016**

JENIS BARANG	BERAT BERSIH (KG)		PERUB (%)	NILAI FOB ( US\$ )		PERUB (%)
	JAN-FEB 2015	JAN-FEB 2016		JAN-FEB 2015	JAN-FEB 2016	
(1)	(2)	(3)	(4)	(5)	(6)	(7)
Singapore	99 055	25 854	-73,90	421 383	92 374	-78,08
Philippines	25 887	63 766	146,32	31 947	173 306	442,48
Malaysia	0	2 937	-	0	8 185	-
Myanmar	0	23 950	-	0	85 992	-
Cambodia	0	664	-	0	1 619	-
Brunei Darussalam	270	0	-100,00	1 000	0	-100,00
Viet Nam	254	13 883	5 365,67	874	50 755	5 707,16
Pakistan	47 129	145 396	208,51	178 225	579 290	225,03
Bangladesh	495	460	-7,17	748	942	25,97
Sri Lanka	0	3 245	-	0	7 773	-
Iran (Islamic Republic Of)	119 120	0	-100,00	578 832	0	-100,00
Jordan	1 232	16 189	1 214,06	2 794	43 336	1 451,02
Yemen	1 048	11 358	983,81	2 546	32 719	1 185,10
United Arab Emirates	0	13 238	-	0	49 070	-
Bahrain	127	141	11,26	377	453	20,05
Egypt	0	12 330	-	0	26 784	-
Libyan Arab Jamahiriya	155	252	62,71	363	549	51,13
Sudan	0	194	-	0	426	-
Gabon	0	405	-	0	1 063	-
Australia	41 419	22 253	-46,27	154 352	86 708	-43,82
New Zealand	0	384	-	0	1 393	-
Fiji	0	1 628	-	0	4 431	-
East Timor	53 425	74 651	39,73	68 693	176 703	157,24
United States	16 183	51 221	216,51	40 200	149 920	272,94
Mexico	0	441	-	0	1 528	-
Trinidad And Tobago	41	0	-100,00	92	0	-100,00
United Kingdom	12 355	6 255	-49,37	76 698	18 165	-76,32
Netherlands	0	12 132	-	0	34 540	-
France	0	2 249	-	0	6 636	-
Germany, Fed. Rep. Of	12 100	25 607	111,63	68 662	127 173	85,22
Ireland	0	11 565	-	0	50 470	-
Italy	0	2 559	-	0	8 085	-
<b>BARANG DARI KARET UNTUK KEPERLUAN RUMAH TANGGA</b>	<b>849 182</b>	<b>797 986</b>	<b>-6,03</b>	<b>4 659 224</b>	<b>3 595 384</b>	<b>-22,83</b>
Japan	47 666	42 820	-10,17	338 069	473 572	40,08
Hong Kong	3 097	7 678	147,92	3 907	7 079	81,19
Korea, Republic Of	596	4	-99,32	1 875	1	-99,92
Taiwan	5 016	2 140	-57,34	18 099	18 445	1,91
China	331 927	322 370	-2,88	1 144 272	1 022 096	-10,68
Papua New Guinea	572	0	-100,00	991 357	0	-100,00
Thailand	50 829	43 634	-14,16	430 966	373 624	-13,31
Singapore	35 817	69 633	94,41	353 349	405 673	14,81
Philippines	3 880	2 950	-23,96	33 735	54 859	62,62
Malaysia	141 884	7 384	-94,80	664 551	167 552	-74,79
Myanmar	50	15	-70,77	125	19	-84,72
Brunei Darussalam	0	35	-	0	77	-
Viet Nam	4 507	36 020	699,20	40 491	210 135	418,97
Maldives	0	405	-	0	500	-
India	5 010	4 133	-17,51	103 251	30 201	-70,75
Pakistan	4 137	1 383	-66,57	4 903	12 261	150,07
Bangladesh	0	16 000	-	0	6 850	-
Sri Lanka	3 230	13 287	311,37	3 976	17 143	331,16
Iran (Islamic Republic Of)	16 129	0	-100,00	42 649	0	-100,00
Saudi Arabia	0	6 019	-	0	33 686	-
Lebanon	11 613	2 084	-82,05	13 001	14 560	11,99
Turkey	13 190	26 393	100,10	46 164	79 970	73,23
United Arab Emirates	31 274	25 273	-19,19	84 876	56 163	-33,83
Egypt	0	160	-	0	716	-
Morocco	996	0	-100,00	6 943	0	-100,00
Ghana	0	4 786	-	0	1 443	-
Nigeria	1 700	0	-100,00	511	0	-100,00
Senegal	8 740	1 465	-83,24	3 000	250	-91,67
South Africa	11 434	3	-99,97	25 130	11	-99,96
Australia	4 320	11 433	164,65	26 177	24 622	-5,94
New Zealand	1 272	107	-91,59	1 312	2 676	103,94
East Timor	628	19 380	2 986,01	339	32 994	9 632,81
United States	64 400	54 177	-15,87	150 719	173 657	15,22
Argentina	56	0	-100,00	663	0	-100,00
Brazil	17	18 741	110 139,41	728	186 652	25 539,05
Uruguay	0	4 154	-	0	47 085	-
United Kingdom	14 078	6 385	-54,65	18 022	32 951	82,84
Netherlands	25 917	26 333	1,60	45 632	42 353	-7,19
Germany, Fed. Rep. Of	4 366	12	-99,73	58 078	489	-99,16
Italy	0	1 750	-	0	7 200	-
Spain	0	9 841	-	0	26 419	-
Poland	834	0	-100,00	2 353	0	-100,00
Slovenia	0	9 600	-	0	31 398	-
<b>BARANG DARI KARET LAINNYA</b>	<b>13 477 002</b>	<b>11 818 669</b>	<b>-12,30</b>	<b>66 759 973</b>	<b>58 337 405</b>	<b>-12,62</b>

**TABEL 5. PERKEMBANGAN EKSPOR INDONESIA MENURUT KOMODITI DAN NEGARA TUJUAN  
JANUARI-FEBRUARI 2015 DAN 2016**

JENIS BARANG (1)	BERAT BERSIH (KG)		PERUB (%) (4)	NILAI FOB ( US\$ )		PERUB (%) (7)
	JAN-FEB 2015 (2)	JAN-FEB 2016 (3)		JAN-FEB 2015 (5)	JAN-FEB 2016 (6)	
Japan	1 246 636	944 973	-24,20	8 996 139	8 007 332	-10,99
Hong Kong	16 541	30 141	82,22	455 963	406 641	-10,82
Korea, Republic Of	126 400	155 385	22,93	1 803 588	1 180 352	-34,56
Taiwan	450 569	569 113	26,31	1 744 463	2 174 440	24,65
China	281 414	216 014	-23,24	1 538 090	1 366 370	-11,16
Papua New Guinea	32 483	15 610	-51,94	52 887	21 954	-58,49
Thailand	182 412	184 554	1,17	1 800 955	1 692 484	-6,02
Singapore	154 160	132 669	-13,94	3 086 126	2 994 267	-2,98
Philippines	48 662	50 196	3,15	558 797	641 578	14,81
Malaysia	766 097	668 786	-12,70	1 242 091	1 504 917	21,16
Myanmar	7 987	6	-99,92	30 487	30	-99,90
Cambodia	385	0	-100,00	612	0	-100,00
Brunei Darussalam	45	0	-100,00	2 034	0	-100,00
Viet Nam	494 333	143 754	-70,92	1 158 023	652 927	-43,62
Maldives	0	198	-	0	742	-
India	192 537	98 409	-48,89	916 381	669 756	-26,91
Pakistan	64	21 728	33 850,59	12 088	34 034	181,55
Bangladesh	1	2 882	288 100,00	5	8 875	177 400,00
Sri Lanka	0	3 280	-	0	3 110	-
Saudi Arabia	0	2 897	-	0	5 009	-
Israel	214 219	266 082	24,21	761 465	813 041	6,77
Kuwait	0	9 577	-	0	28 563	-
Lebanon	12 112	0	-100,00	70 036	0	-100,00
Yemen	7 185	4 163	-42,05	52 794	49 763	-5,74
Oman	0	1 067	-	0	3 671	-
Turkey	293 168	161 836	-44,80	1 009 954	611 178	-39,48
United Arab Emirates	86 365	59 402	-31,22	347 551	580 342	66,98
Qatar	0	5	-	0	51	-
Cyprus	0	6 780	-	0	27 830	-
Egypt	16 018	7 863	-50,91	120 602	30 762	-74,49
Tunisia	2 502	9 670	286,49	10 160	27 740	173,03
Algeria	0	7 879	-	0	51 184	-
Sudan	0	91 691	-	0	273 727	-
Ethiopia	20 805	0	-100,00	68 255	0	-100,00
Tanzania, United Rep. Of	0	32	-	0	122	-
Reunion	10	0	-100,00	8	0	-100,00
Mozambique	2	10	400,00	4	19	363,00
Congo	11	0	-100,00	1 414	0	-100,00
Cameroon	0	18 944	-	0	63 640	-
Nigeria	1	0	-100,00	7	0	-100,00
Sierra Leone	10	0	-100,00	427	0	-100,00
Seychelles	302	0	-100,00	686	0	-100,00
Uganda	120	0	-100,00	208	0	-100,00
South Africa	17 983	22 562	25,46	90 744	150 767	66,15
Zimbabwe	0	5 779	-	0	24 450	-
Mauritius	0	70	-	0	105	-
Rwanda	0	19 266	-	0	59 280	-
Australia	189 159	206 443	9,14	588 125	537 064	-8,68
New Zealand	105 303	52 269	-50,36	182 219	139 400	-23,50
Guam	0	50	-	0	24	-
New Caledonia	74	35	-52,70	1 279	1 665	30,18
Fiji	11	0	-100,00	19	0	-100,00
East Timor	2 916	6 494	122,71	4 007	7 461	86,19
United States	4 029 958	3 716 208	-7,79	22 009 450	19 247 867	-12,55
Canada	392 817	244 639	-37,72	1 685 699	738 508	-56,19
Mexico	155 310	151 591	-2,39	524 116	449 291	-14,28
Honduras	13	0	-100,00	221	0	-100,00
Panama	68 790	52 241	-24,06	187 200	136 015	-27,34
Chile	44	263	497,48	2 182	2 268	3,96
Argentina	34 650	16 931	-51,14	139 434	55 304	-60,34
Brazil	19 575	22 178	13,30	216 949	259 801	19,75
Colombia	8 130	290	-96,43	29 921	21 099	-29,48
Bolivia	13 113	0	-100,00	54 340	0	-100,00
Uruguay	0	8 700	-	0	61 078	-
Paraguay	86 660	64 640	-25,41	317 269	197 432	-37,77
Ecuador	34 630	22 421	-35,26	147 827	81 955	-44,56
Peru	15 840	24	-99,85	63 360	1 710	-97,30
Trinidad And Tobago	1 613	0	-100,00	6 519	0	-100,00
Dominican Republic	0	34 200	-	0	108 000	-
El Salvador	18 413	36 021	95,63	74 870	123 953	65,56
Costa Rica	63 443	57 253	-9,76	212 387	212 503	0,05
Haiti	0	9 072	-	0	29 646	-
French Polynesia	1	45	4 400,00	237	98	-58,81
Martinique	95	0	-100,00	864	0	-100,00
Netherlands Antilles	168	0	-100,00	109	0	-100,00
Guadeloupe	4	35	775,00	135	108	-20,15
United Kingdom	157 756	98 879	-37,32	457 848	468 232	2,27
Netherlands	481 742	476 820	-1,02	1 630 785	1 084 942	-33,47
France	356 837	205 884	-42,30	1 121 806	747 883	-33,33
Germany, Fed. Rep. Of	920 968	655 043	-28,87	3 778 407	2 548 616	-32,55

**TABEL 5. PERKEMBANGAN EKSPOR INDONESIA MENURUT KOMODITI DAN NEGARA TUJUAN  
JANUARI-FEBRUARI 2015 DAN 2016**

JENIS BARANG (1)	BERAT BERSIH (KG)		PERUB (%) (4)	NILAI FOB ( US\$ )		PERUB (%) (7)
	JAN-FEB 2015 (2)	JAN-FEB 2016 (3)		JAN-FEB 2015 (5)	JAN-FEB 2016 (6)	
Austria	20	0	-100,00	26	0	-100,00
Belgium	140 546	167 834	19,42	711 591	861 711	21,10
Switzerland	0	7 585	-	0	35 654	-
Denmark	65 471	85 249	30,21	184 024	114 683	-37,68
Sweden	43 328	30 791	-28,94	128 854	98 924	-23,23
Finland	30 855	6 350	-79,42	46 614	40 560	-12,99
Ireland	20 281	52	-99,75	24 407	1 090	-95,54
Italy	688 386	942 753	36,95	2 706 745	3 539 275	30,76
Spain	81 790	56 274	-31,20	342 456	190 036	-44,51
Portugal	238 825	62 516	-73,82	1 105 863	206 307	-81,34
Greece	130 923	209 229	59,81	566 381	671 145	18,50
Hungary	55	0	-100,00	1 186	0	-100,00
Poland	136 855	52 291	-61,79	1 045 011	441 190	-57,78
Romania	0	8 604	-	0	45 625	-
Turkmenistan	418	0	-100,00	8 237	0	-100,00
Uzbekistan	0	9 298	-	0	25 937	-
Lithuania	23 013	22 262	-3,26	118 528	120 709	1,84
Latvia	8 345	8 195	-1,80	30 475	29 041	-4,71
Georgia	0	7 027	-	0	26 580	-
Croatia	11 302	17 363	53,63	63 183	54 594	-13,59
Slovenia	5 192	16 960	226,66	30 739	57 629	87,48
Czech Republic	21 812	28 707	31,61	274 569	311 813	13,56
Russia Federation	13	7 386	56 718,46	454	41 926	9 134,76
<b>KACA</b>	<b>96 231 172</b>	<b>88 686 695</b>	<b>-7,84</b>	<b>55 173 479</b>	<b>44 890 240</b>	<b>-18,64</b>
Japan	1 358 822	3 911 811	187,88	4 650 153	3 947 137	-15,12
Hong Kong	137 570	129 668	-5,74	86 411	87 146	0,85
Korea, Republic Of	8 084 574	4 688 987	-42,00	2 771 098	1 430 520	-48,38
Taiwan	1 232 328	1 358 773	10,26	694 698	674 619	-2,89
China	1 065 434	347 220	-67,41	864 696	508 617	-41,18
Mongolia	0	186	-	0	1 085	-
Papua New Guinea	582 245	533 131	-8,44	309 584	208 629	-32,61
Thailand	10 537 607	13 112 073	24,43	4 871 247	4 845 019	-0,54
Singapore	1 682 407	1 183 845	-29,63	1 317 065	827 975	-37,13
Philippines	7 029 347	5 113 476	-27,26	3 280 656	2 847 499	-13,20
Malaysia	14 441 088	13 705 640	-5,09	5 921 017	5 300 093	-10,49
Myanmar	3 385 922	1 673 477	-50,58	1 253 167	613 280	-51,06
Cambodia	1 576 993	413 303	-73,79	566 096	141 823	-74,95
Brunei Darussalam	150 929	2 032	-98,65	54 537	148	-99,73
Lao People'S Dem. Rep.	60 750	0	-100,00	27 750	0	-100,00
Nepal	0	48 188	-	0	31 880	-
Viet Nam	5 410 940	8 826 603	63,13	3 138 918	4 407 577	40,42
Maldives	112 263	72 637	-35,30	64 033	38 709	-39,55
India	11 912 970	11 381 323	-4,46	5 453 605	4 576 865	-16,08
Pakistan	896 349	696 103	-22,34	607 977	581 804	-4,30
Bangladesh	105 707	665 954	530,00	202 497	378 903	87,12
Sri Lanka	653 782	468 177	-28,39	292 253	230 125	-21,26
Afghanistan	151 518	336 626	122,17	112 878	258 754	129,23
Iraq	75 658	12 690	-83,23	56 834	17 155	-69,82
Iran (Islamic Republic Of)	257 378	80 146	-68,86	176 050	73 064	-58,50
Saudi Arabia	96 611	12 167	-87,41	341 253	114 618	-66,41
Israel	15 473	500	-96,77	13 847	666	-95,19
Kuwait	95 020	72 466	-23,74	59 148	53 210	-10,04
Jordan	19 629	0	-100,00	9 932	0	-100,00
Lebanon	20	20	1,25	10	189	1 787,00
Yemen	191 428	242 580	26,72	113 949	131 683	15,56
Oman	97 033	207	-99,79	58 877	2 326	-96,05
Turkey	487 991	498 438	2,14	313 164	311 233	-0,62
United Arab Emirates	1 136 467	1 328 167	16,87	757 547	954 140	25,95
Qatar	20 776	45 695	119,94	22 949	42 553	85,42
Bahrain	117	288	146,15	1 281	693	-45,89
Cyprus	445	70	-84,27	7 665	137	-98,21
Egypt	197 661	12 096	-93,88	183 285	6 048	-96,70
Morocco	44 301	50 419	13,81	35 258	68 365	93,90
Tunisia	220	13 860	6 200,00	310	7 140	2 203,23
Algeria	0	112 781	-	0	51 264	-
Sudan	107 739	0	-100,00	123 957	0	-100,00
Tanzania, United Rep. Of	71 280	195 264	173,94	58 515	74 831	27,88
Madagascar	0	80 731	-	0	36 785	-
Somalia	22 518	0	-100,00	20 416	0	-100,00
Kenya	2 040 559	849 505	-58,37	663 459	295 193	-55,51
Reunion	818	1 148	40,34	1 641	1 376	-16,20
Mozambique	58 855	17 641	-70,03	46 362	13 835	-70,16
Togo	59 748	20 709	-65,34	47 736	18 468	-61,31
Ghana	255 400	274 320	7,41	94 842	98 595	3,96
Liberia	0	23 034	-	0	9 190	-
Guinea	0	45	-	0	74	-
Angola	18 028	100	-99,45	8 099	480	-94,07
Nigeria	300	102	-66,00	363	40	-89,00
Gabon	5	0	-100,00	283	0	-100,00

**TABEL 5. PERKEMBANGAN EKSPOR INDONESIA MENURUT KOMODITI DAN NEGARA TUJUAN  
JANUARI-FEBRUARI 2015 DAN 2016**

JENIS BARANG	BERAT BERSIH (KG)		PERUB (%)	NILAI FOB ( US\$ )		PERUB (%)
	JAN-FEB 2015	JAN-FEB 2016		JAN-FEB 2015	JAN-FEB 2016	
(1)	(2)	(3)	(4)	(5)	(6)	(7)
Cote D'Ivoire	60 164	21 190	-64,78	29 833	9 678	-67,56
Senegal	19 595	20 702	5,65	15 844	14 894	-6,00
Seychelles	4 075	325	-92,02	4 846	654	-86,51
South Africa	1 702 574	1 334 473	-21,62	1 236 740	1 001 857	-18,99
Zambia	22 294	21 251	-4,68	16 978	21 548	26,92
Malawi	0	98	-	0	700	-
Mauritius	18 917	2 939	-84,46	27 246	4 911	-81,98
Australia	6 396 430	6 810 858	6,48	5 134 849	3 288 239	-35,96
New Zealand	2 482 824	1 917 305	-22,78	896 522	773 515	-13,72
Guam	1 298	751	-42,14	1 401	1 896	35,31
Palau	0	500	-	0	654	-
New Caledonia	612	1 530	150,07	1 237	12 412	903,17
Saint Vincent And The Grenadines	0	23 034	-	0	9 304	-
Vanuatu	924	36 073	3 803,96	2 255	37 765	1 574,72
Cook Islands	140	0	-100,00	1 982	0	-100,00
Fiji	23 406	12 026	-48,62	14 517	8 287	-42,92
Samoa	8 312	0	-100,00	7 050	0	-100,00
Tonga	39	0	-100,00	280	0	-100,00
Christmas Islands	20	0	-100,00	62	0	-100,00
East Timor	265 417	208 735	-21,36	125 840	88 709	-29,51
United States	983 782	1 213 903	23,39	1 737 357	1 790 059	3,03
Canada	21 745	31 031	42,70	33 564	65 352	94,71
Mexico	447 279	337 730	-24,49	283 654	210 131	-25,92
Guatemala	147 553	136 874	-7,24	95 216	78 681	-17,37
Honduras	0	92 353	-	0	72 927	-
Panama	120 367	261 328	117,11	85 445	164 243	92,22
Cuba	54 195	0	-100,00	33 251	0	-100,00
Suriname	0	183	-	0	424	-
Chile	598 334	91 496	-84,71	289 297	46 223	-84,02
Argentina	6 414	120	-98,13	23 363	324	-98,61
Brazil	4 313 963	1 595 736	-63,01	2 722 422	999 718	-63,28
Colombia	30 826	44 518	44,42	20 755	26 936	29,78
Uruguay	16 819	613	-96,36	9 618	1 880	-80,45
Paraguay	90 214	185	-99,79	57 404	185	-99,68
Ecuador	358 487	211 908	-40,89	168 526	108 016	-35,91
Peru	443 509	413 283	-6,82	313 554	206 935	-34,00
Guyana	0	21 620	-	0	8 629	-
Trinidad And Tobago	46 310	90 561	95,55	13 076	36 025	175,50
Jamaica	0	45 109	-	0	17 683	-
Belize	0	169	-	0	613	-
Dominican Republic	17 578	37 626	114,05	16 150	32 229	99,56
Costa Rica	38 858	200	-99,49	31 809	49	-99,85
Haiti	0	102 391	-	0	56 087	-
Aruba	0	1 180	-	0	1 890	-
Bermuda	29	0	-100,00	319	0	-100,00
Cape Verde	18 617	0	-100,00	11 300	0	-100,00
French Polynesia	2 025	2 613	29,05	7 110	4 343	-38,92
Grenada	0	23 098	-	0	7 150	-
Martinique	1 293	1 488	15,08	2 420	925	-61,78
Netherlands Antilles	523	0	-100,00	1 025	0	-100,00
Guadeloupe	851	920	8,11	1 789	224	-87,46
United Kingdom	88 418	152 205	72,14	229 708	209 337	-8,87
Netherlands	98 994	124 758	26,03	241 883	337 991	39,73
France	24 814	19 493	-21,44	141 238	76 039	-46,16
Germany, Fed. Rep. Of	211 063	70 276	-66,70	223 336	119 838	-46,34
Austria	50	279	458,00	154	2 039	1 223,83
Belgium	21 917	28 439	29,76	95 432	142 073	48,87
Switzerland	1 135	6 629	484,05	4 104	2 307	-43,78
Denmark	730	755	3,36	3 232	2 414	-25,32
Norway	764	775	1,45	3 841	5 551	44,52
Sweden	892	726	-18,58	3 244	1 965	-39,44
Finland	66 909	57	-99,91	58 213	48	-99,92
Ireland	61	57	-7,08	348	8 287	2 283,85
Italy	12 288	23 737	93,17	74 461	81 082	8,89
Spain	37 202	30 284	-18,60	87 617	56 782	-35,19
Portugal	1 827	3 558	94,75	4 083	5 079	24,38
Greece	23 590	24 480	3,77	25 177	19 796	-21,37
Hungary	270 916	40	-99,99	230 282	50	-99,98
Poland	366 264	181 106	-50,55	276 282	127 829	-53,73
Romania	164 766	105 776	-35,80	117 732	58 546	-50,27
Ukraine	0	645	-	0	407	-
Latvia	11	0	-100,00	207	0	-100,00
Georgia	19 855	0	-100,00	14 129	0	-100,00
Croatia	0	25 222	-	0	15 490	-
Bosnia And Herzegovina	19 166	0	-100,00	19 846	0	-100,00
Malta	0	310	-	0	5 187	-
Slovakia	57	0	-100,00	110	0	-100,00
Slovenia	8 625	283	-96,72	9 895	3 008	-69,60
Czech Republic	60 630	63 274	4,36	53 026	50 352	-5,04
Russia Federation	3 857	261	-93,23	7 180	305	-95,75

**TABEL 5. PERKEMBANGAN EKSPOR INDONESIA MENURUT KOMODITI DAN NEGARA TUJUAN  
JANUARI-FEBRUARI 2015 DAN 2016**

JENIS BARANG	BERAT BERSIH (KG)		PERUB (%)	NILAI FOB ( US\$ )		PERUB (%)
	JAN-FEB 2015	JAN-FEB 2016		JAN-FEB 2015	JAN-FEB 2016	
(1)	(2)	(3)	(4)	(5)	(6)	(7)
Montenegro	18 736	38 824	107,22	15 442	23 979	55,29
<b>KERAMIK</b>	<b>45 316 442</b>	<b>56 676 448</b>	<b>25,07</b>	<b>53 238 291</b>	<b>53 678 341</b>	<b>0,83</b>
Japan	904 535	943 700	4,33	4 881 841	6 710 330	37,45
Hong Kong	140 373	200 171	42,60	315 974	516 273	63,39
Korea, Republic Of	3 384 798	2 739 268	-19,07	4 712 335	3 888 732	-17,48
Taiwan	4 073 543	3 709 016	-8,95	1 725 203	1 497 964	-13,17
China	124 974	283 017	126,46	262 172	480 744	83,37
Macau	16 605	2 235	-86,54	221 729	37 249	-83,20
Papua New Guinea	126 212	30 497	-75,84	31 219	9 719	-68,87
Thailand	2 448 520	4 412 374	80,21	2 239 239	2 489 308	11,17
Singapore	1 822 367	1 576 780	-13,48	1 519 780	1 473 260	-3,06
Philippines	4 912 227	9 496 979	93,33	1 360 815	1 762 445	29,51
Malaysia	6 504 441	8 008 353	23,12	5 240 578	5 378 558	2,63
Myanmar	935 102	715 416	-23,49	284 730	304 495	6,94
Cambodia	360 615	147 115	-59,20	124 388	51 062	-58,95
Brunei Darussalam	1 292 909	619 484	-52,09	369 636	187 808	-49,19
Lao People'S Dem. Rep.	140	0	-100,00	8 598	0	-100,00
Viet Nam	28 833	333 425	1 056,40	86 989	545 759	527,39
Maldives	179 654	91 175	-49,25	68 052	40 808	-40,03
India	340 781	654 041	91,92	734 495	882 616	20,17
Pakistan	947 300	819 143	-13,53	520 490	360 801	-30,68
Bangladesh	151 674	74 411	-50,94	60 946	29 816	-51,08
Sri Lanka	539 733	532 143	-1,41	169 125	168 550	-0,34
Iran (Islamic Republic Of)	670	2 582	285,37	2 680	1 440	-46,28
Saudi Arabia	353 594	467 893	32,33	384 826	174 136	-54,75
Israel	114 850	113 369	-1,29	52 287	49 856	-4,65
Kuwait	27 388	19 164	-30,03	34 409	48 407	40,68
Jordan	0	23 494	-	0	11 689	-
Lebanon	8 176	12 941	58,28	11 975	30 170	151,94
Yemen	596 854	2 298 514	285,10	170 431	534 408	213,56
Oman	24 112	149 325	519,30	10 545	59 226	461,65
Syria Arab Republic	1 950	305	-84,36	2 219	133	-94,00
Turkey	26 019	4 155	-84,03	99 004	47 259	-52,27
United Arab Emirates	437 343	234 424	-46,40	1 047 729	1 026 173	-2,06
Qatar	340 055	223 249	-34,35	1 375 766	719 616	-47,69
Bahrain	535 833	348 428	-34,97	170 004	119 637	-29,63
Cyprus	11 624	6 047	-47,98	24 760	5 009	-79,77
Egypt	3 535	25 738	628,08	67 740	19 916	-70,60
Morocco	0	10 475	-	0	34 140	-
Tunisia	1 275	88	-93,10	550	350	-36,36
Algeria	0	604 941	-	0	115 200	-
Tanzania, United Rep. Of	68 152	39 175	-42,52	36 588	31 358	-14,29
Madagascar	274 516	177 988	-35,16	63 308	38 347	-39,43
Kenya	25 963	248 204	855,99	10 264	111 280	984,18
Reunion	189 838	104 460	-44,97	64 017	28 924	-54,82
Mozambique	175	1 100	528,57	41	618	1 407,15
Togo	65	80	23,08	512	471	-8,01
Angola	3	1	-66,67	154	5	-96,49
Congo	120	0	-100,00	159	0	-100,00
Cameroon	0	2 680	-	0	1 444	-
Nigeria	152 330	21 525	-85,87	17 576	5 929	-66,27
Gabon	310	0	-100,00	305	0	-100,00
Cote D'Ivoire	0	2 660	-	0	605	-
Gambia	17 035	0	-100,00	5 200	0	-100,00
Seychelles	63 344	75 544	19,26	22 162	16 215	-26,83
Djibouti	0	8 924	-	0	11 739	-
South Africa	594 719	2 482 773	317,47	2 804 943	3 317 592	18,28
Malawi	0	6 620	-	0	7 108	-
Mauritius	322 550	1 000 348	210,14	84 557	233 351	175,97
Mayotte	0	77 752	-	0	14 041	-
Australia	2 050 694	1 741 232	-15,09	1 510 022	1 380 607	-8,57
New Zealand	196 589	134 048	-31,81	146 044	127 533	-12,68
Guam	3 588	14	-99,61	3 454	8	-99,76
Palau	0	2 500	-	0	157	-
New Caledonia	5 330	15	-99,72	16 536	315	-98,10
Vanuatu	328	0	-100,00	739	0	-100,00
American Samoa	0	25 160	-	0	8 332	-
Fiji	1 338	83 630	6 150,36	881	58 403	6 529,22
Kiribati	275	0	-100,00	128	0	-100,00
Samoa	0	104 352	-	0	20 515	-
Christmas Islands	0	13	-	0	15	-
East Timor	676 170	1 304 731	92,96	265 095	380 144	43,40
United States	4 022 764	3 608 670	-10,29	11 080 400	10 223 622	-7,73
Canada	21 344	29 346	37,49	155 385	127 705	-17,81
Mexico	165 593	119 244	-27,99	206 387	133 991	-35,08
Panama	1 878	0	-100,00	2 612	0	-100,00
Suriname	0	47	-	0	30	-
Chile	397 654	352 764	-11,29	214 525	148 884	-30,60
Argentina	5 209	57 252	999,09	6 131	123 975	1 922,22

**TABEL 5. PERKEMBANGAN EKSPOR INDONESIA MENURUT KOMODITI DAN NEGARA TUJUAN  
JANUARI-FEBRUARI 2015 DAN 2016**

JENIS BARANG	BERAT BERSIH (KG)		PERUB (%)	NILAI FOB ( US\$ )		PERUB (%)
	JAN-FEB 2015	JAN-FEB 2016		JAN-FEB 2015	JAN-FEB 2016	
(1)	(2)	(3)	(4)	(5)	(6)	(7)
Brazil	122 724	85 696	-30,17	154 854	213 849	38,10
Colombia	27 691	62 578	125,99	12 144	37 938	212,40
Paraguay	0	30	-	0	45	-
Peru	50 044	995	-98,01	21 117	40 118	89,98
Puerto Rico	0	25	-	0	7	-
Belize	0	725	-	0	2 326	-
Dominican Republic	0	9 182	-	0	25 741	-
Costa Rica	615	43 534	6 978,70	1 200	15 964	1 230,35
Haiti	0	125 600	-	0	19 200	-
Bermuda	200	4	-98,00	369	25	-93,32
French Guiana	450	0	-100,00	310	0	-100,00
French Polynesia	5 224	645	-87,65	1 565	1 391	-11,10
Martinique	2 222	497	-77,63	7 296	598	-91,80
Netherlands Antilles	13 870	0	-100,00	3 765	0	-100,00
Turks And Caicos Islands	0	425	-	0	12 844	-
Guadeloupe	1 994	6 887	245,39	2 117	4 406	108,10
United Kingdom	1 389 986	2 155 991	55,11	1 922 400	2 383 345	23,98
Netherlands	269 760	512 103	89,84	438 929	530 045	20,76
France	468 213	467 605	-0,13	795 661	903 729	13,58
Germany, Fed. Rep. Of	161 915	220 205	36,00	677 173	341 233	-49,61
Austria	2 879	2 492	-13,45	5 156	11 871	130,24
Belgium	837 773	414 223	-50,56	2 133 162	1 339 314	-37,21
Switzerland	1 597	839	-47,46	7 988	7 882	-1,33
Luxembourg	120	0	-100,00	3 914	0	-100,00
Denmark	33 390	15 516	-53,53	20 178	18 713	-7,26
Norway	180 691	654	-99,64	95 635	2 292	-97,60
Sweden	46 922	42 749	-8,89	53 795	72 812	35,35
Finland	163 317	181 338	11,03	934 427	865 886	-7,34
Ireland	68 428	9 885	-85,55	109 607	25 656	-76,59
Italy	75 944	81 905	7,85	366 167	85 404	-76,68
Spain	102 888	112 503	9,34	114 287	184 755	61,66
Portugal	8 054	2 774	-65,56	24 967	2 249	-90,99
Greece	4 182	5 199	24,33	18 948	11 713	-38,18
Poland	246 029	241 231	-1,95	155 517	95 859	-38,36
Azerbaijan	1 252	0	-100,00	18 357	0	-100,00
Croatia	5 291	4 150	-21,56	3 200	9 750	204,70
Malta	0	168	-	0	980	-
Slovenia	1 159	147	-87,32	179	114	-36,15
Czech Republic	3 626	100 536	2 672,65	1 796	33 922	1 788,74
Russia Federation	41 504	20 684	-50,16	20 729	10 036	-51,59
<b>SEMEN</b>	<b>100 120 317</b>	<b>133 579 180</b>	<b>33,42</b>	<b>7 004 526</b>	<b>6 695 977</b>	<b>-4,40</b>
Japan	110 000	67 585	-38,56	18 235	11 904	-34,72
Hong Kong	896 000	896 000	0,00	112 708	115 244	2,25
Taiwan	3 860 000	1 592 000	-58,76	428 349	175 362	-59,06
China	0	148	-	0	30	-
Papua New Guinea	500	6 350	1 170,00	755	4 752	529,40
Thailand	1 250	0	-100,00	146	0	-100,00
Singapore	264 058	22 344	-91,54	31 497	2 901	-90,79
Philippines	380 800	4 720 000	1 139,50	47 351	257 849	444,55
Brunei Darussalam	0	2 700 000	-	0	362 313	-
Viet Nam	5 942 000	660 000	-88,89	687 668	73 597	-89,30
India	0	200	-	0	727	-
Bangladesh	0	24 981 782	-	0	708 234	-
Sri Lanka	55 462 800	21 559 450	-61,13	2 878 706	1 028 359	-64,28
Australia	0	34 575 175	-	0	1 141 025	-
East Timor	33 202 908	41 798 147	25,89	2 799 110	2 813 682	0,52
Germany, Fed. Rep. Of	1	0	-100,00	1	0	-100,00
<b>BARANG DARI BATU UNTUK KEPERLUAN RUMAH TANGGA</b>	<b>34 273 253</b>	<b>9 470 643</b>	<b>-72,37</b>	<b>8 244 464</b>	<b>7 554 265</b>	<b>-8,37</b>
Japan	603 924	737 167	22,06	229 213	305 290	33,19
Hong Kong	64 190	3 874	-93,97	42 454	28 677	-32,45
Korea, Republic Of	881 173	1 258 679	42,84	1 367 826	1 511 748	10,52
Taiwan	537 042	758 998	41,33	138 967	144 316	3,85
China	843 026	179 012	-78,77	470 957	469 056	-0,40
Thailand	243 994	96 230	-60,56	169 802	71 540	-57,87
Singapore	55 557	130 402	134,72	94 873	144 186	51,98
Philippines	36 895	37 389	1,34	75 359	119 975	59,21
Malaysia	24 851 635	609 876	-97,55	149 274	332 732	122,90
Myanmar	0	160 906	-	0	40 227	-
Cambodia	25 097	1 336	-94,68	36 356	2 200	-93,95
Brunei Darussalam	87 104	120	-99,86	79 300	363	-99,54
Viet Nam	29 793	16 906	-43,26	94 442	43 945	-53,47
Maldives	10 350	68 720	563,96	13 500	17 177	27,24
India	17 682	84 540	378,11	32 877	52 733	60,40
Pakistan	0	7 904	-	0	17 687	-
Sri Lanka	20 650	10 320	-50,02	4 505	32 523	621,94
Iraq	287 997	131 831	-54,22	356 526	271 775	-23,77
Saudi Arabia	32 101	11 825	-63,16	30 850	7 932	-74,29

**TABEL 5. PERKEMBANGAN EKSPOR INDONESIA MENURUT KOMODITI DAN NEGARA TUJUAN  
JANUARI-FEBRUARI 2015 DAN 2016**

JENIS BARANG	BERAT BERSIH (KG)		PERUB (%)	NILAI FOB ( US\$ )		PERUB (%)
	JAN-FEB 2015	JAN-FEB 2016		JAN-FEB 2015	JAN-FEB 2016	
(1)	(2)	(3)	(4)	(5)	(6)	(7)
Israel	71 454	95 616	33,81	69 375	70 048	0,97
Kuwait	8 413	31 500	274,42	3 097	4 883	57,65
Oman	321	0	-100,00	577	0	-100,00
United Arab Emirates	52 562	110 603	110,42	103 100	84 084	-18,44
Qatar	17 816	19 499	9,45	38 556	41 319	7,17
Egypt	102 200	0	-100,00	42 242	0	-100,00
Morocco	0	12 367	-	0	14 850	-
Reunion	0	2 640	-	0	2 200	-
Mozambique	2 450	650	-73,47	1 558	82	-94,71
Angola	650	0	-100,00	400	0	-100,00
Nigeria	24 000	0	-100,00	14 760	0	-100,00
Seychelles	27 880	14 655	-47,44	33 193	13 429	-59,54
South Africa	117 006	3 003	-97,43	50 716	3 352	-93,39
Malawi	0	9 095	-	0	5 457	-
Mauritius	41 446	10 738	-74,09	27 293	6 362	-76,69
Australia	740 318	572 836	-22,62	398 359	283 646	-28,80
New Zealand	46 872	53 736	14,64	27 485	28 902	5,16
Guam	2 400	0	-100,00	1 857	0	-100,00
New Caledonia	4 548	4 930	8,40	958	661	-30,96
Northern Mariana Islands	0	500	-	0	571	-
Vanuatu	0	480	-	0	439	-
Cook Islands	5	0	-100,00	3	0	-100,00
Fiji	0	5 860	-	0	7 611	-
East Timor	41 380	12 361	-70,13	9 921	3 979	-59,89
United States	1 320 817	1 837 218	39,10	1 186 274	1 286 420	8,44
Canada	135 337	184 308	36,18	94 635	148 101	56,50
Mexico	43 389	11 728	-72,97	29 778	3 058	-89,73
Panama	1 500	0	-100,00	589	0	-100,00
Chile	2 135	800	-62,53	3 118	1 550	-50,29
Brazil	622 080	165 327	-73,42	386 344	96 714	-74,97
Colombia	800	0	-100,00	771	0	-100,00
Puerto Rico	25 090	13 000	-48,19	1 200	7 000	483,33
Belize	0	626	-	0	206	-
Dominican Republic	1 034	4 000	286,85	1 899	2 450	29,03
Costa Rica	22 000	10 400	-52,73	26 401	6 081	-76,96
Martinique	0	4 807	-	0	1 274	-
Turks And Caicos Islands	16 800	0	-100,00	8 190	0	-100,00
Guadeloupe	300	6 029	1 909,67	1 000	6 178	517,80
Virgin Islands (British)	5 500	0	-100,00	5 882	0	-100,00
U.S. Virgin Islands	0	1 925	-	0	1 541	-
United Kingdom	59 245	55 651	-6,07	48 440	41 613	-14,09
Netherlands	204 783	241 620	17,99	329 182	323 501	-1,73
France	268 533	353 555	31,66	208 152	212 195	1,94
Germany, Fed. Rep. Of	376 463	135 309	-64,06	884 284	462 473	-47,70
Austria	210	0	-100,00	368	0	-100,00
Belgium	630 701	306 818	-51,35	412 040	182 307	-55,75
Switzerland	175	26 776	15 200,57	80	26 295	32 768,78
Denmark	7 065	4 508	-36,19	12 723	5 393	-57,61
Norway	0	22 088	-	0	13 112	-
Sweden	9 271	21 065	127,21	26 792	18 307	-31,67
Finland	0	25 500	-	0	22 696	-
Ireland	0	24 000	-	0	1 368	-
Italy	93 781	59 946	-36,08	65 564	23 306	-64,45
Spain	340 754	628 743	84,52	216 142	414 697	91,86
Greece	44	15 128	34 281,82	127	7 508	5 818,35
Hungary	0	1	-	0	96	-
Poland	12 137	4 426	-63,53	20 689	19 517	-5,67
Romania	3	8	166,67	217	2 819	1 200,10
Lithuania	101 252	0	-100,00	35 666	0	-100,00
Estonia	22 388	24 000	7,20	21 461	19 800	-7,74
Croatia	0	956	-	0	75	-
Slovenia	13 300	5 900	-55,64	2 534	5 895	132,65
Czech Republic	0	7 375	-	0	4 761	-
Russia Federation	6 435	0	-100,00	3 394	0	-100,00
<b>BARANG DARI SEMEN DAN KAPUR UNTUK KONSTRUKSI</b>	<b>15 002 563</b>	<b>23 012 467</b>	<b>53,39</b>	<b>2 526 958</b>	<b>4 701 896</b>	<b>86,07</b>
Japan	79 103	87 836	11,04	21 230	108 576	411,43
Hong Kong	14 333	515	-96,41	3 025	11 044	265,09
Korea, Republic Of	24 240	1 461	-93,97	51 770	3 096	-94,02
Taiwan	0	310	-	0	218	-
China	0	141 705	-	0	115 884	-
Thailand	5 590	1 553 668	27 693,69	2 608	478 924	18 263,66
Singapore	10 592 554	14 748 797	39,24	1 153 378	2 184 752	89,42
Philippines	1 432 912	1 609 379	12,32	319 614	294 443	-7,88
Malaysia	1 082 965	843 356	-22,13	161 773	177 497	9,72
Myanmar	0	10	-	0	300	-
Cambodia	2 502	0	-100,00	1 680	0	-100,00
Brunei Darussalam	24 264	51 080	110,52	1 880	8 611	357,94
Viet Nam	21 081	0	-100,00	14 455	0	-100,00



**TABEL 5. PERKEMBANGAN EKSPOR INDONESIA MENURUT KOMODITI DAN NEGARA TUJUAN  
JANUARI-FEBRUARI 2015 DAN 2016**

JENIS BARANG	BERAT BERSIH (KG)		PERUB (%)	NILAI FOB ( US\$ )		PERUB (%)
	JAN-FEB 2015	JAN-FEB 2016		JAN-FEB 2015	JAN-FEB 2016	
(1)	(2)	(3)	(4)	(5)	(6)	(7)
Maldives	0	207 250	-	0	45 405	-
India	31 760	7 050	-77,80	33 889	7 253	-78,60
Sri Lanka	170	11 500	6 664,71	100	6 425	6 325,00
Iran (Islamic Republic Of)	760	11 530	1 417,11	5 262	11 530	119,12
Saudi Arabia	0	10 285	-	0	13 060	-
Israel	1 460	0	-100,00	920	0	-100,00
Kuwait	8 500	19 873	133,80	3 900	64 235	1 547,05
Oman	26 306	0	-100,00	21 309	0	-100,00
Syria Arab Republic	0	959	-	0	418	-
Turkey	1 478	435	-70,57	2 893	1 655	-42,79
United Arab Emirates	25 879	14 266	-44,87	27 009	21 153	-21,68
Qatar	0	202	-	0	3 855	-
Cyprus	1 700	0	-100,00	7 775	0	-100,00
Morocco	0	2 100	-	0	1 327	-
Tunisia	1 250	0	-100,00	2 599	0	-100,00
Sudan	66 000	0	-100,00	4	0	-100,00
Madagascar	0	2 194	-	0	14 021	-
Reunion	1 032	1 068	3,49	770	1 293	68,00
Mozambique	457 500	0	-100,00	26 250	0	-100,00
Seychelles	250	2 190	776,00	61	3 282	5 280,87
Uganda	710	0	-100,00	180	0	-100,00
South Africa	3	11 362	378 633,33	12	3 302	27 415,00
Mauritius	560	2 440	335,71	329	2 349	613,98
Australia	203 855	228 809	12,24	118 552	169 557	43,02
New Zealand	4 775	6 354	33,07	6 415	20 942	226,47
Guam	2 250	0	-100,00	2 040	0	-100,00
New Caledonia	5 564	506	-90,91	3 139	1 351	-56,96
Vanuatu	2 400	530	-77,92	1 232	1 148	-6,78
Fiji	1 050	790	-24,76	1 019	4 744	365,60
Solomon Islands	20 310	0	-100,00	23 285	0	-100,00
East Timor	58 669	2 718 383	4 533,42	8 119	253 548	3 023,09
United States	198 306	161 769	-18,42	136 744	289 097	111,41
Canada	38	42 513	111 775,00	20	24 424	122 020,70
Mexico	36 000	0	-100,00	39 600	0	-100,00
Panama	0	12 412	-	0	1 307	-
Chile	0	480	-	0	773	-
Argentina	0	1 474	-	0	1 566	-
Brazil	3 337	8 982	169,16	3 757	1 641	-56,31
Colombia	3 350	0	-100,00	2 071	0	-100,00
Uruguay	0	2 100	-	0	1 520	-
Peru	0	1 435	-	0	1 008	-
Costa Rica	250	0	-100,00	250	0	-100,00
Aruba	0	275	-	0	18	-
French Polynesia	300	400	33,33	140	85	-39,29
Guadeloupe	0	2 330	-	0	1 207	-
United Kingdom	9 607	25 405	164,44	12 091	68 585	467,24
Netherlands	43 689	65 025	48,84	45 843	54 951	19,87
France	20 663	94 109	355,45	23 450	78 372	234,21
Germany, Fed. Rep. Of	27 272	33 458	22,68	22 328	26 467	18,54
Austria	0	500	-	0	1 579	-
Belgium	432 739	186 370	-56,93	179 993	64 712	-64,05
Switzerland	110	0	-100,00	200	0	-100,00
Denmark	4 005	270	-93,26	8 405	224	-97,33
Norway	56	450	703,57	60	57	-4,67
Sweden	80	0	-100,00	138	0	-100,00
Ireland	0	1 120	-	0	229	-
Italy	8 634	1 331	-84,58	10 729	2 626	-75,53
Spain	7 265	46 086	534,35	7 178	28 320	294,56
Portugal	2 150	0	-100,00	744	0	-100,00
Greece	912	19 028	1 986,40	4 659	14 085	202,31
Poland	0	5 430	-	0	1 756	-
Kazakhstan	0	140	-	0	894	-
Georgia	15	0	-100,00	70	0	-100,00
Malta	50	0	-100,00	13	0	-100,00
Czech Republic	0	500	-	0	67	-
Russia Federation	0	885	-	0	1 125	-
<b>BARANG GALIAN BUKAN LOGAM LAINNYA</b>	<b>2 533 134</b>	<b>2 000 463</b>	<b>-21,03</b>	<b>4 086 464</b>	<b>3 388 152</b>	<b>-17,09</b>
Japan	45 313	42 419	-6,39	577 369	137 022	-76,27
Hong Kong	5	43 178	863 450,00	5	20 292	405 734,60
Korea, Republic Of	484 181	514 343	6,23	325 478	331 637	1,89
Taiwan	52 777	204 650	287,76	11 715	81 510	595,77
China	97 762	58 525	-40,14	444 669	264 401	-40,54
Papua New Guinea	0	2	-	0	8	-
Thailand	2 298	24 345	959,40	34 489	57 895	67,86
Singapore	56 015	3 091	-94,48	85 184	62 686	-26,41
Philippines	294 434	139 998	-52,45	144 018	164 190	14,01
Malaysia	97 939	48 276	-50,71	297 980	300 322	0,79
Myanmar	0	3	-	0	4	-

**TABEL 5. PERKEMBANGAN EKSPOR INDONESIA MENURUT KOMODITI DAN NEGARA TUJUAN  
JANUARI-FEBRUARI 2015 DAN 2016**

JENIS BARANG	BERAT BERSIH (KG)		PERUB (%)	NILAI FOB ( US\$ )		PERUB (%)
	JAN-FEB 2015	JAN-FEB 2016		JAN-FEB 2015	JAN-FEB 2016	
(1)	(2)	(3)	(4)	(5)	(6)	(7)
Cambodia	10 060	0	-100,00	14 880	0	-100,00
Brunei Darussalam	195	0	-100,00	1 600	0	-100,00
Viet Nam	31 803	26 424	-16,91	545 208	413 416	-24,17
Maldives	50	609	1 117,00	378	10 655	2 718,89
India	38 801	41 641	7,32	454 499	499 349	9,87
Pakistan	355	18 556	5 126,92	2 080	72 873	3 403,49
Bangladesh	20 231	0	-100,00	8 865	0	-100,00
Sri Lanka	2	0	-100,00	47	0	-100,00
Iran (Islamic Republic Of)	18 000	0	-100,00	10 350	0	-100,00
Saudi Arabia	0	25 367	-	0	33 989	-
Israel	815	0	-100,00	152	0	-100,00
Jordan	0	50 000	-	0	27 500	-
Lebanon	17 170	0	-100,00	5 151	0	-100,00
Oman	0	810	-	0	372	-
United Arab Emirates	0	6 000	-	0	2 000	-
Bahrain	1 000	0	-100,00	10 100	0	-100,00
Morocco	0	163	-	0	193	-
Madagascar	0	13 300	-	0	4 081	-
Reunion	4 661	1 760	-62,24	2 300	2 089	-9,18
Mozambique	5 972	0	-100,00	2 530	0	-100,00
Nigeria	800	0	-100,00	884	0	-100,00
Gabon	240	0	-100,00	45	0	-100,00
Seychelles	20	0	-100,00	200	0	-100,00
South Africa	30	35	16,67	250	25	-90,00
Mauritius	1 120	145	-87,05	369	393	6,40
Mayotte	0	19	-	0	69	-
Australia	87 960	83 762	-4,77	222 665	211 947	-4,81
New Zealand	10 835	344	-96,83	13 691	239	-98,26
Guam	475	0	-100,00	227	0	-100,00
New Caledonia	8 689	18 428	112,08	6 487	37 159	472,82
Vanuatu	8 840	0	-100,00	2 116	0	-100,00
Fiji	0	460	-	0	552	-
Tonga	35	0	-100,00	12	0	-100,00
East Timor	167 680	40 805	-75,66	21 659	44 374	104,87
United States	68 446	102 595	49,89	112 722	129 140	14,57
Canada	8 350	7	-99,91	6 180	36	-99,42
Mexico	38	0	-100,00	50	0	-100,00
Guatemala	16 076	9 918	-38,31	56 517	43 403	-23,20
Panama	4 691	0	-100,00	1 799	0	-100,00
Venezuela	3 978	0	-100,00	683	0	-100,00
Argentina	1 048	1 161	10,82	1 409	2 270	61,11
Brazil	915	4 066	344,37	63	3 485	5 431,67
Uruguay	0	1 274	-	0	11 030	-
Costa Rica	75	4 780	6 272,84	42	14 776	35 081,24
French Polynesia	0	225	-	0	867	-
Martinique	2 140	2 395	11,92	1 266	572	-54,79
Guadeloupe	4 340	3 075	-29,15	1 990	5 209	161,76
United Kingdom	28 649	1 238	-95,68	18 914	593	-96,86
Netherlands	133 235	196 209	47,27	100 810	176 080	74,67
France	265 998	44 058	-83,44	206 655	27 853	-86,52
Germany, Fed. Rep. Of	356 564	182 655	-48,77	247 329	126 793	-48,74
Belgium	8 599	16 206	88,46	14 025	20 547	46,51
Switzerland	13 830	245	-98,23	9 335	470	-94,97
Denmark	1 325	0	-100,00	4 374	0	-100,00
Norway	0	180	-	0	1 030	-
Sweden	275	100	-63,49	55	760	1 281,82
Italy	0	11 245	-	0	20 732	-
Spain	41 627	11 189	-73,12	49 708	21 024	-57,70
Greece	2 172	0	-100,00	2 587	0	-100,00
Lithuania	2 150	0	-100,00	1 960	0	-100,00
Croatia	2 050	0	-100,00	340	0	-100,00
Russia Federation	0	186	-	0	240	-
<b>BARANG DARI SEMEN, KAPUR, GIPS DAN ASBES LAINNYA</b>	<b>4 197 019</b>	<b>3 368 995</b>	<b>-19,73</b>	<b>1 848 495</b>	<b>861 688</b>	<b>-53,38</b>
Japan	53 118	17 388	-67,27	145 599	31 311	-78,49
Korea, Republic Of	18 197	0	-100,00	665 011	0	-100,00
Taiwan	423 360	529 200	25,00	103 488	129 360	25,00
China	86	0	-100,00	10	0	-100,00
Papua New Guinea	0	67 434	-	0	13 162	-
Singapore	178 370	1 209 395	578,03	198 128	368 884	86,18
Philippines	642 022	131 692	-79,49	130 779	22 814	-82,55
Malaysia	0	278 769	-	0	52 357	-
Myanmar	505 968	0	-100,00	94 082	0	-100,00
Brunei Darussalam	43 020	43 575	1,29	11 700	11 769	0,59
Viet Nam	1 529 208	1 016 228	-33,55	334 584	218 989	-34,55
Maldives	13 100	1 800	-86,26	3 514	1 250	-64,43
Iran (Islamic Republic Of)	0	44 980	-	0	5 809	-
Lebanon	47 590	0	-100,00	9 538	0	-100,00
Egypt	20 250	0	-100,00	4 752	0	-100,00

**TABEL 5. PERKEMBANGAN EKSPOR INDONESIA MENURUT KOMODITI DAN NEGARA TUJUAN  
JANUARI-FEBRUARI 2015 DAN 2016**

JENIS BARANG (1)	BERAT BERSIH (KG)		PERUB (%) (4)	NILAI FOB ( US\$ )		PERUB (%) (7)
	JAN-FEB 2015 (2)	JAN-FEB 2016 (3)		JAN-FEB 2015 (5)	JAN-FEB 2016 (6)	
Ghana	265 200	0	-100,00	55 900	0	-100,00
Seychelles	1 500	0	-100,00	789	0	-100,00
South Africa	25 000	0	-100,00	3 628	0	-100,00
Australia	268 940	0	-100,00	54 604	0	-100,00
Guam	1 740	0	-100,00	1 917	0	-100,00
New Caledonia	160 030	0	-100,00	29 900	0	-100,00
East Timor	0	28 535	-	0	5 982	-
Austria	320	0	-100,00	573	0	-100,00
<b>BARANG DARI MARMER, GRANIT DAN BATU LAINNYA</b>	<b>1 761 423</b>	<b>1 937 708</b>	<b>10,01</b>	<b>1 310 677</b>	<b>1 285 108</b>	<b>-1,95</b>
Japan	46 643	112 000	140,12	22 237	73 155	228,99
Hong Kong	39 718	141	-99,64	28 719	314	-98,91
Korea, Republic Of	167 064	54 287	-67,51	104 210	26 003	-75,05
Taiwan	93 556	50 130	-46,42	27 600	27 929	1,19
China	36 088	865	-97,60	27 200	581	-97,86
Thailand	25 793	28 945	12,22	9 336	11 415	22,27
Singapore	34 717	14 123	-59,32	78 149	14 685	-81,21
Philippines	0	200	-	0	280	-
Malaysia	83 063	120 650	45,25	30 360	44 902	47,90
Cambodia	105	0	-100,00	225	0	-100,00
Brunei Darussalam	0	7 000	-	0	979	-
Maldives	24 885	17 940	-27,91	20 690	7 510	-63,70
India	133 654	11 241	-91,59	68 492	15 106	-77,94
Saudi Arabia	713	1 170	64,10	361	144	-60,21
Israel	150	0	-100,00	40	0	-100,00
Kuwait	14 100	0	-100,00	14 311	0	-100,00
Turkey	0	150	-	0	250	-
United Arab Emirates	9 607	5 520	-42,54	93 781	10 208	-89,11
Morocco	0	17 680	-	0	8 237	-
Tunisia	750	0	-100,00	935	0	-100,00
Namibia	14 333	0	-100,00	7 095	0	-100,00
Tanzania, United Rep. Of	0	52	-	0	116	-
Madagascar	0	1 300	-	0	2 545	-
Kenya	72	0	-100,00	131	0	-100,00
Reunion	40 698	39 414	-3,15	23 145	16 378	-29,24
Mozambique	40 074	11 850	-70,43	16 087	3 511	-78,18
Seychelles	2 105	6 583	212,73	1 602	2 795	74,45
South Africa	2 733	1 760	-35,59	1 541	8 878	476,11
Malawi	0	4 700	-	0	1 500	-
Mauritius	0	761	-	0	3 501	-
Mayotte	0	8 000	-	0	8 961	-
Australia	91 848	127 060	38,34	48 175	87 683	82,01
New Zealand	13 713	16 016	16,79	12 425	5 513	-55,63
Guam	0	37	-	0	197	-
Palau	0	2 500	-	0	656	-
New Caledonia	3 100	0	-100,00	1 353	0	-100,00
Northern Mariana Islands	0	726	-	0	156	-
Vanuatu	3 000	1 200	-60,00	544	244	-55,11
Fiji	8 444	9 780	15,82	4 415	3 484	-21,10
East Timor	0	38 487	-	0	7 081	-
United States	160 273	114 393	-28,63	169 123	141 339	-16,43
Canada	9 400	51 646	449,43	7 147	45 182	532,22
Mexico	300	23 630	7 776,67	585	15 466	2 543,78
Chile	28	1 273	4 446,43	56	929	1 559,14
Brazil	27 419	281 605	927,04	12 022	153 031	1 172,91
Colombia	2 250	4 500	100,00	1 462	1 843	26,05
Puerto Rico	0	3 377	-	0	2 256	-
Costa Rica	6 707	11 280	68,18	2 385	7 672	221,69
Aruba	0	775	-	0	97	-
French Polynesia	5 467	2 564	-53,10	3 516	5 523	57,07
Martinique	0	2 514	-	0	377	-
Guadeloupe	70	5 800	8 185,71	2 093	1 625	-22,37
United Kingdom	39 296	28 242	-28,13	26 547	28 463	7,22
Netherlands	50 258	230 506	358,65	45 823	78 574	71,47
France	66 108	80 782	22,20	44 970	49 116	9,22
Germany, Fed. Rep. Of	148 914	72 606	-51,24	119 647	54 136	-54,75
Belgium	30 143	24 798	-17,73	17 272	41 414	139,78
Switzerland	859	409	-52,39	1 045	1 608	53,86
Denmark	14 804	25 603	72,95	6 600	17 344	162,80
Norway	2 480	2 120	-14,52	3 888	2 438	-37,31
Sweden	1 695	412	-75,70	1 992	1 068	-46,41
Finland	58	0	-100,00	799	0	-100,00
Ireland	0	850	-	0	111	-
Italy	134 259	176 793	31,68	100 725	139 999	38,99
Spain	95 350	73 031	-23,41	75 817	88 068	16,16
Portugal	5 672	1 453	-74,38	2 032	951	-53,18
Greece	9 730	4 288	-55,93	2 945	11 065	275,73
Hungary	725	0	-100,00	284	0	-100,00
Poland	18 268	40	-99,78	18 344	396	-97,84

**TABEL 5. PERKEMBANGAN EKSPOR INDONESIA MENURUT KOMODITI DAN NEGARA TUJUAN  
JANUARI-FEBRUARI 2015 DAN 2016**

JENIS BARANG	BERAT BERSIH (KG)		PERUB (%)	NILAI FOB ( US\$ )		PERUB (%)
	JAN-FEB 2015	JAN-FEB 2016		JAN-FEB 2015	JAN-FEB 2016	
(1)	(2)	(3)	(4)	(5)	(6)	(7)
Bulgaria	164	0	-100,00	400	0	-100,00
Slovenia	0	150	-	0	120	-
<b>BARANG TAHAN API DARI TANAH LIAT/KERAMIK LAINNYA</b>	<b>1 548 747</b>	<b>812 198</b>	<b>-47,56</b>	<b>1 556 250</b>	<b>918 935</b>	<b>-40,95</b>
Japan	1 987	90	-95,46	3 096	348	-88,77
Korea, Republic Of	3 949	0	-100,00	3 869	0	-100,00
Taiwan	221 485	257 045	16,06	256 762	281 372	9,58
Singapore	143 290	201 524	40,64	159 744	228 805	43,23
Philippines	167 375	41 205	-75,38	152 535	44 743	-70,67
Malaysia	821 296	144 547	-82,40	711 236	149 981	-78,91
Viet Nam	77 994	97 300	24,75	86 927	100 102	15,16
Nigeria	61 143	0	-100,00	86 628	0	-100,00
Australia	50 228	70 446	40,25	95 453	113 487	18,89
United States	0	40	-	0	97	-
<b>BARANG DARI MARMER DAN GRANIT UNTUK KEPERLUAN</b>	<b>883 189</b>	<b>1 247 637</b>	<b>41,26</b>	<b>843 178</b>	<b>1 368 985</b>	<b>62,36</b>
Japan	23 840	81 776	243,02	29 999	64 531	115,11
Hong Kong	0	7 552	-	0	9 406	-
Korea, Republic Of	58 179	128 693	121,20	34 491	106 080	207,56
Taiwan	22 166	27 804	25,44	11 119	19 044	71,28
China	0	180	-	0	648	-
Thailand	0	950	-	0	1 178	-
Singapore	21 072	336	-98,41	8 409	1 772	-78,93
Malaysia	11 796	2 200	-81,35	4 103	328	-91,99
India	208	10 492	4 944,23	519	7 102	1 268,50
United Arab Emirates	1 051	5 401	413,84	12 209	19 559	60,20
Qatar	0	4 536	-	0	27 514	-
Mozambique	500	0	-100,00	1 667	0	-100,00
South Africa	2 600	19 270	641,15	3 470	13 730	295,68
Malawi	0	131	-	0	441	-
Australia	491 670	564 102	14,73	468 369	568 084	21,29
New Zealand	270	0	-100,00	150	0	-100,00
Guam	21 920	0	-100,00	24 414	0	-100,00
Fiji	20	0	-100,00	163	0	-100,00
East Timor	0	990	-	0	13	-
United States	122 093	103 344	-15,36	165 828	251 589	51,72
Canada	1 417	4 502	217,70	3 560	9 446	165,33
Chile	270	0	-100,00	73	0	-100,00
Argentina	620	0	-100,00	920	0	-100,00
Brazil	505	0	-100,00	429	0	-100,00
Guadeloupe	820	0	-100,00	664	0	-100,00
United Kingdom	24 261	119 817	393,87	23 615	110 989	370,00
Netherlands	0	2 301	-	0	4 266	-
France	6 220	79 978	1 185,82	9 459	68 902	628,42
Germany, Fed. Rep. Of	32 805	2 949	-91,01	29 167	8 068	-72,34
Belgium	0	10 175	-	0	6 414	-
Switzerland	279	0	-100,00	184	0	-100,00
Sweden	0	4 560	-	0	1 171	-
Spain	973	36 751	3 677,12	655	54 717	8 253,75
Greece	0	7 700	-	0	4 000	-
Poland	0	10 349	-	0	4 508	-
Lithuania	35 290	0	-100,00	7 813	0	-100,00
Russia Federation	2 344	10 800	360,75	1 729	5 482	217,07
<b>BARANG DARI GIPS UNTUK KONSTRUKSI</b>	<b>3 943 182</b>	<b>7 922 908</b>	<b>100,93</b>	<b>766 671</b>	<b>1 306 328</b>	<b>70,39</b>
Hong Kong	110 928	34 991	-68,46	25 220	8 307	-67,06
Papua New Guinea	39 654	0	-100,00	5 926	0	-100,00
Thailand	21 550	40 000	85,61	3 162	2 582	-18,34
Singapore	699 711	1 739 163	148,55	130 136	302 671	132,58
Philippines	1 114 875	4 485 983	302,38	189 837	718 568	278,52
Malaysia	117 240	49 860	-57,47	24 352	8 634	-64,55
Myanmar	291 648	273 420	-6,25	50 728	48 968	-3,47
Brunei Darussalam	182 280	382 830	110,02	32 070	59 990	87,06
Viet Nam	291 648	643 637	120,69	48 569	101 894	109,79
Maldives	217 319	184 836	-14,95	43 892	39 063	-11,00
India	15 152	0	-100,00	5 727	0	-100,00
Bangladesh	0	73 080	-	0	12 260	-
Kuwait	213 962	0	-100,00	64 575	0	-100,00
Oman	0	15 093	-	0	3 385	-
United Arab Emirates	587 589	0	-100,00	130 338	0	-100,00
Bahrain	39 626	0	-100,00	12 139	0	-100,00
East Timor	0	15	-	0	6	-
<b>ALAT-ALAT LABORATORIUM, FARMASI DAN KESEHATAN DARI KACA</b>	<b>60 170</b>	<b>50 597</b>	<b>-15,91</b>	<b>777 503</b>	<b>587 292</b>	<b>-24,46</b>
Japan	7 394	6 926	-6,33	145 297	109 879	-24,38
Taiwan	0	9 954	-	0	69 789	-
Thailand	19 927	16 683	-16,28	177 182	158 821	-10,36

**TABEL 5. PERKEMBANGAN EKSPOR INDONESIA MENURUT KOMODITI DAN NEGARA TUJUAN  
JANUARI-FEBRUARI 2015 DAN 2016**

JENIS BARANG (1)	BERAT BERSIH (KG)		PERUB (%) (4)	NILAI FOB ( US\$ )		PERUB (%) (7)
	JAN-FEB 2015 (2)	JAN-FEB 2016 (3)		JAN-FEB 2015 (5)	JAN-FEB 2016 (6)	
Singapore	1 555	3 294	111,85	43 420	34 376	-20,83
Philippines	455	2 367	420,27	6 081	38 069	526,03
Malaysia	8 541	4 489	-47,44	147 799	47 314	-67,99
Myanmar	12	0	-100,00	800	0	-100,00
India	412	0	-100,00	5 460	0	-100,00
Pakistan	9 397	77	-99,18	111 091	1 685	-98,48
Bangladesh	1 954	366	-81,29	23 408	4 883	-79,14
Saudi Arabia	1 595	0	-100,00	17 109	0	-100,00
Lebanon	5 594	0	-100,00	38 604	0	-100,00
Netherlands	1	0	-100,00	11	0	-100,00
France	110	0	-100,00	9 449	0	-100,00
Germany, Fed. Rep. Of	3 053	5 615	83,91	30 357	91 156	200,28
Switzerland	0	827	-	0	31 320	-
Spain	170	0	-100,00	21 436	0	-100,00
<b>KAPUR</b>	<b>9 678 000</b>	<b>5 340 000</b>	<b>-44,82</b>	<b>1 143 347</b>	<b>596 090</b>	<b>-47,86</b>
Papua New Guinea	0	220 000	-	0	28 600	-
Philippines	9 678 000	5 120 000	-47,10	1 143 347	567 490	-50,37
<b>BARANG BUKAN LOGAM LAINNYA</b>	<b>723 897</b>	<b>1 553 013</b>	<b>114,54</b>	<b>911 903</b>	<b>949 510</b>	<b>4,12</b>
Japan	30 316	1 754	-94,21	224 329	15 488	-93,10
Hong Kong	190 126	64 812	-65,91	91 186	27 808	-69,50
Korea, Republic Of	334	329	-1,36	1 702	13 428	688,93
Taiwan	740	36 000	4 764,86	5 902	22 060	273,77
China	363	18	-95,04	17 181	23	-99,87
Thailand	44 436	3 051	-93,13	108 966	44 664	-59,01
Singapore	23 896	79 512	232,74	17 939	70 454	292,74
Philippines	116 864	574 910	391,95	68 457	307 090	348,59
Malaysia	144 888	141 911	-2,05	31 343	32 368	3,27
Myanmar	48 000	15 000	-68,75	7 605	2 325	-69,43
Viet Nam	427	27 366	6 308,80	5 667	39 187	591,50
Maldives	16 005	8 489	-46,96	8 472	2 737	-67,69
India	6 340	0	-100,00	3 488	0	-100,00
Pakistan	0	1 250	-	0	615	-
Sri Lanka	16 000	204 000	1 175,00	18 939	88 412	366,83
Saudi Arabia	9 356	0	-100,00	61 623	0	-100,00
United Arab Emirates	802	0	-100,00	11 522	0	-100,00
Morocco	69	0	-100,00	641	0	-100,00
Ghana	0	326 728	-	0	60 840	-
South Africa	5	39	680,00	300	1 426	375,25
Mauritius	1 360	0	-100,00	759	0	-100,00
Australia	1 863	622	-66,62	6 119	1 534	-74,92
New Zealand	90	20	-77,78	3 395	709	-79,10
Fiji	147	0	-100,00	3 567	0	-100,00
Kiribati	40 000	16 000	-60,00	5 500	2 150	-60,91
East Timor	23 782	43 490	82,87	8 199	20 382	148,60
United States	3 782	1 888	-50,08	32 847	33 404	1,70
Mexico	492	0	-100,00	30 078	0	-100,00
Panama	199	0	-100,00	587	0	-100,00
Brazil	209	0	-100,00	7 885	0	-100,00
Costa Rica	53	0	-100,00	644	0	-100,00
United Kingdom	0	105	-	0	2 364	-
Netherlands	405	457	12,84	1 331	1 495	12,34
France	0	191	-	0	26 275	-
Germany, Fed. Rep. Of	1	2 160	215 900,00	250	1 784	613,63
Austria	228	0	-100,00	15 504	0	-100,00
Belgium	5	0	-100,00	50	0	-100,00
Switzerland	0	25	-	0	27 270	-
Sweden	51	50	-1,96	1 087	185	-83,02
Italy	349	0	-100,00	34 196	0	-100,00
Spain	1 902	2 562	34,67	74 558	91 508	22,73
Portugal	0	150	-	0	11 243	-
Estonia	12	0	-100,00	85	0	-100,00
Malta	0	125	-	0	282	-
<b>BESI/BAJA</b>	<b>314 703 487</b>	<b>323 015 515</b>	<b>2,64</b>	<b>277 774 176</b>	<b>265 209 719</b>	<b>-4,52</b>
Japan	4 638 633	1 949 604	-57,97	7 791 311	3 499 128	-55,09
Hong Kong	66 704	32 083	-51,90	110 169	59 441	-46,05
Korea, Republic Of	116 905 227	54 456 297	-53,42	66 112 646	23 965 317	-63,75
Taiwan	34 579 146	10 099 480	-70,79	20 815 476	6 817 523	-67,25
China	17 151 674	46 245 590	169,63	3 832 315	42 900 897	1 019,45
Papua New Guinea	737 138	201 965	-72,60	936 345	442 615	-52,73
Thailand	19 573 064	59 025 420	201,56	15 306 162	25 390 510	65,88
Singapore	19 731 954	26 045 588	32,00	39 365 848	24 581 577	-37,56
Philippines	20 702 940	591 896	-97,14	1 400 151	668 528	-52,25
Malaysia	2 818 707	12 231 364	333,94	8 469 138	5 630 582	-33,52
Myanmar	10 543	0	-100,00	47 615	0	-100,00
Cambodia	40	0	-100,00	740	0	-100,00
Brunei Darussalam	0	1 675 744	-	0	5 331 647	-
Viet Nam	6 099 402	3 569 595	-41,48	3 084 388	2 456 271	-20,36

**TABEL 5. PERKEMBANGAN EKSPOR INDONESIA MENURUT KOMODITI DAN NEGARA TUJUAN  
JANUARI-FEBRUARI 2015 DAN 2016**

JENIS BARANG	BERAT BERSIH (KG)		PERUB (%)	NILAI FOB ( US\$ )		PERUB (%)
	JAN-FEB 2015	JAN-FEB 2016		JAN-FEB 2015	JAN-FEB 2016	
(1)	(2)	(3)	(4)	(5)	(6)	(7)
Maldives	18	281 683	1 564 805,56	100	124 020	123 919,57
India	6 121 682	64 658 210	956,22	8 823 280	26 261 297	197,64
Pakistan	285 378	1 034 370	262,46	572 264	1 304 086	127,88
Bangladesh	2 414 893	1 936 154	-19,82	3 169 121	823 150	-74,03
Sri Lanka	595 460	466 740	-21,62	341 678	188 499	-44,83
Iraq	1 306	0	-100,00	11 165	0	-100,00
Saudi Arabia	10 448 983	4 158 307	-60,20	5 284 868	1 263 994	-76,08
Oman	139 348	189	-99,86	1 553 116	37 286	-97,60
Syria Arab Republic	20 469	65 150	218,29	32 367	70 893	119,03
Turkey	245 946	654 150	165,97	516 947	784 550	51,77
United Arab Emirates	15 592 645	3 752 003	-75,94	9 839 853	25 931 147	163,53
Qatar	660	791 296	119 793,33	5 477	458 893	8 278,55
Bahrain	54	42 470	78 548,15	890	95 669	10 649,29
Egypt	3 180	0	-100,00	20 996	0	-100,00
Libyan Arab Jamahiriya	49 900	101 080	102,57	49 401	82 633	67,27
Algeria	201 760	404 300	100,39	211 848	315 354	48,86
Sudan	115	74	-35,65	2 580	7 671	197,33
Ethiopia	0	337 073	-	0	235 331	-
Mozambique	0	150	-	0	52	-
Ghana	303 840	0	-100,00	325 109	0	-100,00
Angola	803 061	126 690	-84,22	3 954 258	103 886	-97,37
Cameroon	0	9 600	-	0	16 192	-
Nigeria	329 780	221 340	-32,88	704 134	161 578	-77,05
Gabon	0	170	-	0	19 000	-
Cote D'Ivoire	417 492	614	-99,85	2 431 085	5 072	-99,79
Mauritania	452	0	-100,00	7 829	0	-100,00
Burkina Faso	0	40 988	-	0	70 449	-
Djibouti	0	21 750	-	0	24 360	-
South Africa	14	2 507 783	17 912 632,14	23	756 647	3 289 668,83
Malawi	0	6	-	0	900	-
Mauritius	802 634	851 588	6,10	1 051 814	1 032 174	-1,87
Australia	5 777 988	10 596 735	83,40	8 570 062	37 447 666	336,96
New Zealand	1 031 411	677 537	-34,31	885 363	443 258	-49,93
Palau	0	300	-	0	71	-
New Caledonia	0	5	-	0	8	-
American Samoa	79 752	0	-100,00	46 786	0	-100,00
Fiji	49 680	0	-100,00	27 325	0	-100,00
Samoa	26 608	0	-100,00	14 900	0	-100,00
Solomon Islands	120 320	0	-100,00	238 872	0	-100,00
Tonga	53 176	0	-100,00	29 830	0	-100,00
East Timor	1 350 946	1 891 167	39,99	562 652	819 021	45,56
United States	2 148 536	3 446 847	60,43	4 117 451	8 211 356	99,43
Canada	581 475	905 754	55,77	2 643 096	1 697 686	-35,77
Mexico	18 184	550 846	2 929,29	52 407	619 420	1 081,94
Panama	1 076 709	0	-100,00	3 514 385	0	-100,00
Chile	19 320	31	-99,84	57 000	23	-99,96
Venezuela	67 579	0	-100,00	612 058	0	-100,00
Argentina	2	7	250,00	822	76	-90,75
Brazil	8 482 373	412 961	-95,13	4 608 029	674 368	-85,37
Colombia	46 905	0	-100,00	157 024	0	-100,00
Bolivia	0	38 640	-	0	114 000	-
Ecuador	26 395	0	-100,00	55 704	0	-100,00
Martinique	0	550	-	0	120	-
Guadeloupe	0	345	-	0	591	-
Virgin Islands (British)	0	612 936	-	0	367 761	-
United Kingdom	219 282	562 506	156,52	1 014 682	2 114 732	108,41
Netherlands	9 308 381	231 330	-97,51	33 438 198	262 262	-99,22
France	15 188	563 818	3 612,26	99 363	1 857 232	1 769,14
Germany, Fed. Rep. Of	439 982	305 448	-30,58	1 656 643	852 590	-48,54
Austria	50	1 260	2 420,00	102	11 543	11 216,48
Belgium	560	325 993	58 113,11	652	785 006	120 351,17
Switzerland	1 402	0	-100,00	7 277	0	-100,00
Denmark	449 900	25 222	-94,39	4 284 280	55 525	-98,70
Norway	178 974	62 585	-65,03	1 283 820	630 985	-50,85
Sweden	19 548	92 652	373,97	67 486	225 431	234,04
Ireland	0	26 345	-	0	56 126	-
Italy	1 033 769	1 266 917	22,55	2 747 251	2 873 566	4,60
Spain	160	835 336	521 984,88	344	1 253 897	364 404,88
Portugal	0	35	-	0	469	-
Poland	21 627	561 953	2 498,38	59 649	1 167 052	1 856,54
Bulgaria	0	120 142	-	0	179 277	-
Turkmenistan	64 523	0	-100,00	339 926	0	-100,00
Ukraine	46 807	0	-100,00	90 507	0	-100,00
Lithuania	0	22 614	-	0	34 046	-
Estonia	18 295	0	-100,00	31 199	0	-100,00
Malta	0	60	-	0	128	-
Slovenia	0	31 240	-	0	62 967	-
Russia Federation	133 438	256 847	92,48	276 525	472 641	70,92
<b>LOGAM DASAR MULIA</b>	<b>296 214</b>	<b>319 789</b>	<b>7,96</b>	<b>387 270 271</b>	<b>400 176 893</b>	<b>3,33</b>

**TABEL 5. PERKEMBANGAN EKSPOR INDONESIA MENURUT KOMODITI DAN NEGARA TUJUAN  
JANUARI-FEBRUARI 2015 DAN 2016**

JENIS BARANG (1)	BERAT BERSIH (KG)		PERUB (%) (4)	NILAI FOB ( US\$ )		PERUB (%) (7)
	JAN-FEB 2015 (2)	JAN-FEB 2016 (3)		JAN-FEB 2015 (5)	JAN-FEB 2016 (6)	
Japan	260 720	284 273	9,03	149 411 284	146 110 690	-2,21
Hong Kong	2 084	4 876	133,96	1 166 458	4 102 093	251,67
China	0	1	-	0	25 870	-
Thailand	7 727	6 575	-14,91	4 186 560	3 039 502	-27,40
Singapore	25 279	22 610	-10,56	227 065 373	239 611 797	5,53
Australia	394	1 445	266,75	5 433 424	7 278 446	33,96
United States	3	7	123,33	1 004	8 242	720,92
France	0	1	-	0	36	-
Germany, Fed. Rep. Of	7	1	-85,71	6 168	217	-96,48
<b>TEMBAGA</b>	<b>55 824 800</b>	<b>44 553 524</b>	<b>-20,19</b>	<b>328 471 499</b>	<b>202 908 014</b>	<b>-38,23</b>
Japan	1 224 580	1 069 673	-12,65	6 770 417	4 602 482	-32,02
Hong Kong	679 289	412 489	-39,28	4 224 818	1 829 235	-56,70
Korea, Republic Of	2 108 358	1 197 802	-43,19	11 539 114	4 840 807	-58,05
Taiwan	3 175 422	2 958 556	-6,83	17 634 486	12 941 618	-26,61
China	13 232 309	6 842 502	-48,29	75 111 710	29 431 716	-60,82
Thailand	8 854 598	6 038 218	-31,81	52 406 222	27 740 036	-47,07
Singapore	962 986	699 353	-27,38	4 805 083	3 194 974	-33,51
Philippines	685 736	858 601	25,21	4 393 310	4 199 397	-4,41
Malaysia	12 704 794	11 647 287	-8,32	76 375 119	53 524 373	-29,92
Viet Nam	6 111 278	6 652 106	8,85	36 709 334	30 505 674	-16,90
India	1 182 000	2 124 000	79,70	7 889 696	10 456 283	32,53
Pakistan	99 778	0	-100,00	613 286	0	-100,00
Bangladesh	352 897	459 975	30,34	2 204 736	2 180 850	-1,08
Sri Lanka	0	11 909	-	0	50 626	-
United Arab Emirates	0	89 853	-	0	65 090	-
Mozambique	0	300	-	0	1 037	-
Australia	3 761 754	2 702 626	-28,16	23 447 604	13 408 420	-42,82
New Zealand	121 000	329 000	171,90	780 842	1 570 957	101,19
East Timor	400	2 116	429,00	339	1 483	337,48
United States	14 450	20 247	40,11	163 770	195 569	19,42
Canada	5 879	8 039	36,75	86 100	95 728	11,18
Mexico	540 000	420 000	-22,22	3 277 970	2 032 870	-37,98
United Kingdom	4 275	7 225	69,01	16 500	25 970	57,39
Netherlands	0	251	-	0	840	-
France	180	225	25,00	1 644	140	-91,48
Germany, Fed. Rep. Of	96	0	-100,00	1 880	0	-100,00
Belgium	1	9	790,00	35	33	-5,29
Sweden	0	512	-	0	4 840	-
Italy	0	350	-	0	4 400	-
Portugal	2 740	200	-92,70	17 485	1 054	-93,97
Vatican City State	0	10	-	0	385	-
Slovenia	0	90	-	0	1 125	-
<b>TIMAH</b>	<b>13 999 895</b>	<b>6 928 742</b>	<b>-50,51</b>	<b>265 772 386</b>	<b>101 031 150</b>	<b>-61,99</b>
Japan	762 980	410 101	-46,25	14 594 262	6 045 262	-58,58
Hong Kong	28	0	-100,00	60	0	-100,00
Korea, Republic Of	727 910	521 395	-28,37	13 955 781	7 291 750	-47,75
Taiwan	713 460	445 706	-37,53	13 406 705	6 594 183	-50,81
China	150 023	20 000	-86,67	98 130	276 000	181,26
Papua New Guinea	20	30	50,00	1	237	23 587,40
Singapore	8 517 920	2 496 553	-70,69	164 699 093	36 487 451	-77,85
Malaysia	172 441	2 600	-98,49	3 003 777	56 114	-98,13
Viet Nam	0	19 935	-	0	315 970	-
India	707 044	851 596	20,44	13 174 240	12 005 989	-8,87
United States	19 929	335 445	1 583,20	399 975	4 804 962	1 101,32
United Kingdom	200 000	1 250 000	525,00	3 841 000	19 053 325	396,05
Netherlands	1 479 916	375 254	-74,64	28 278 665	5 170 493	-81,72
Belgium	17 827	0	-100,00	309 353	0	-100,00
Italy	530 397	175 112	-66,98	10 011 344	2 584 194	-74,19
Spain	0	25 016	-	0	345 221	-
<b>NIKEL</b>	<b>16 091 201</b>	<b>13 364 925</b>	<b>-16,94</b>	<b>151 608 287</b>	<b>71 820 350</b>	<b>-52,63</b>
Japan	15 913 435	13 199 946	-17,05	151 504 247	70 534 318	-53,44
Korea, Republic Of	141 000	130 000	-7,80	24 675	1 129 027	4 475,59
Thailand	18	0	-100,00	1 178	0	-100,00
Singapore	36 250	2 716	-92,51	20 237	11 775	-41,82
India	497	26 950	5 322,54	57 940	30 879	-46,70
United States	1	4	260,00	10	618	6 080,00
Brazil	0	5 310	-	0	113 734	-
<b>ALUMUNIUM</b>	<b>21 033 868</b>	<b>17 912 812</b>	<b>-14,84</b>	<b>57 610 140</b>	<b>40 300 088</b>	<b>-30,05</b>
Japan	458 007	956 303	108,80	1 364 008	1 897 783	39,13
Hong Kong	34 304	33 710	-1,73	53 863	74 603	38,51
Korea, Republic Of	1 985 095	1 120 850	-43,54	3 409 508	1 569 922	-53,95
Taiwan	514 324	438 386	-14,76	2 257 284	1 597 484	-29,23
China	284 951	232 587	-18,38	260 115	470 698	80,96
Thailand	829 764	1 177 199	41,87	3 310 966	2 923 018	-11,72
Singapore	616 906	419 451	-32,01	1 982 066	1 224 449	-38,22
Philippines	610 048	1 269 515	108,10	1 522 138	2 437 551	60,14

**TABEL 5. PERKEMBANGAN EKSPOR INDONESIA MENURUT KOMODITI DAN NEGARA TUJUAN  
JANUARI-FEBRUARI 2015 DAN 2016**

JENIS BARANG	BERAT BERSIH (KG)		PERUB (%)	NILAI FOB ( US\$ )		PERUB (%)
	JAN-FEB 2015	JAN-FEB 2016		JAN-FEB 2015	JAN-FEB 2016	
(1)	(2)	(3)	(4)	(5)	(6)	(7)
Malaysia	674 052	2 244 359	232,97	1 992 909	5 072 245	154,51
Viet Nam	822 672	1 800 895	118,91	2 030 356	3 523 510	73,54
Maldives	63	0	-100,00	5 950	0	-100,00
India	73 170	321 843	339,86	342 579	849 125	147,86
Pakistan	25 096	46 015	83,36	109 494	144 807	32,25
Bangladesh	60 905	127 892	109,99	154 453	270 319	75,02
Sri Lanka	0	120	-	0	239	-
Saudi Arabia	27 329	15 844	-42,03	44 866	25 650	-42,83
Turkey	43 704	91 326	108,96	153 462	258 547	68,48
United Arab Emirates	54	88	62,96	601	140	-76,70
Egypt	27 051	493	-98,18	144 747	3 323	-97,70
Sudan	46	0	-100,00	386	0	-100,00
South Africa	23 827	82	-99,66	155 777	1 315	-99,16
Australia	499 490	549 694	10,05	1 733 318	1 621 683	-6,44
New Zealand	51 894	53 598	3,28	149 884	132 828	-11,38
Fiji	15 425	12 393	-19,65	50 389	31 237	-38,01
East Timor	6 412	88 862	1 285,87	8 332	69 261	731,29
United States	13 084 715	5 686 100	-56,54	35 300 866	12 602 284	-64,30
Canada	148 006	310 468	109,77	486 194	799 009	64,34
Brazil	12 431	0	-100,00	69 301	0	-100,00
Puerto Rico	0	13 158	-	0	40 291	-
United Kingdom	71 672	162 443	126,65	402 996	693 461	72,08
Netherlands	1	308 876	30 887 499,00	4	839 314	20 982 762,08
France	0	43 633	-	0	101 872	-
Germany, Fed. Rep. Of	1 290	16 597	1 186,59	7 214	174 362	2 317,08
Austria	0	3	-	0	978	-
Belgium	17	305 823	1 798 858,82	199	625 799	314 371,86
Italy	31 147	63 875	105,08	105 916	217 894	105,72
Spain	0	330	-	0	5 087	-
<b>LOGAM DASAR BUKAN BESI</b>	<b>7 332 403</b>	<b>5 993 336</b>	<b>-18,26</b>	<b>7 329 812</b>	<b>4 149 088</b>	<b>-43,39</b>
Japan	158 058	522 358	230,48	2 512 206	2 117 775	-15,70
Korea, Republic Of	2 240 000	401 040	-82,10	381 831	164 475	-56,92
Taiwan	20	100 000	499 900,00	24	54 657	227 637,88
China	3 036 849	4 101 978	35,07	723 588	599 621	-17,13
Thailand	149 690	20 062	-86,60	283 990	9 482	-96,66
Singapore	10 316	30 793	198,50	139 047	10 894	-92,17
Malaysia	248 844	202 047	-18,81	531 370	372 805	-29,84
Viet Nam	135 000	121 217	-10,21	105 836	223 531	111,21
India	633 726	487 865	-23,02	1 001 510	547 619	-45,32
South Africa	70	51	-27,14	800	500	-37,50
East Timor	6 328	400	-93,68	930	85	-90,84
United States	696 902	0	-100,00	1 414 711	0	-100,00
United Kingdom	20	0	-100,00	770	0	-100,00
Germany, Fed. Rep. Of	12 500	5 525	-55,80	208 450	47 643	-77,14
Sweden	4 080	0	-100,00	24 748	0	-100,00
<b>SENG</b>	<b>426 522</b>	<b>701 807</b>	<b>64,54</b>	<b>694 931</b>	<b>878 594</b>	<b>26,43</b>
Japan	118 751	138 855	16,93	218 761	182 815	-16,43
Korea, Republic Of	18 100	119 075	557,87	5 300	27 607	420,89
Taiwan	0	48 961	-	0	97 374	-
China	147 648	176 702	19,68	247 705	225 203	-9,08
Singapore	30 793	193 268	527,64	75 634	322 755	326,73
Malaysia	38 738	0	-100,00	57 821	0	-100,00
Viet Nam	450	0	-100,00	2 025	0	-100,00
India	41 922	19 964	-52,38	68 582	21 184	-69,11
East Timor	30 120	4 982	-83,46	19 102	1 656	-91,33
<b>BAUKSIT</b>	<b>383 762</b>	<b>361 422</b>	<b>-5,82</b>	<b>205 714</b>	<b>32 317</b>	<b>-84,29</b>
Japan	20 000	40 000	100,00	4 092	446	-89,11
Hong Kong	149	73	-50,78	8 400	4 200	-50,00
Korea, Republic Of	0	121 349	-	0	16 139	-
China	363 613	180 000	-50,50	193 222	8 348	-95,68
Thailand	0	20 000	-	0	3 184	-
<b>BARANG DARI KAWAT</b>	<b>13 115 439</b>	<b>15 223 274</b>	<b>16,07</b>	<b>26 973 066</b>	<b>27 532 837</b>	<b>2,08</b>
Japan	3 917 400	4 333 152	10,61	7 355 795	8 234 422	11,94
Hong Kong	20 575	7 662	-62,76	31 621	13 392	-57,65
Korea, Republic Of	233 670	219 220	-6,18	442 040	154 959	-64,94
Taiwan	51 914	233 503	349,79	129 417	493 846	281,59
China	19 473	30 778	58,05	135 502	142 496	5,16
Papua New Guinea	7 373	0	-100,00	4 954	0	-100,00
Thailand	2 021 338	2 920 657	44,49	3 893 995	5 200 607	33,55
Singapore	1 216 440	1 028 152	-15,48	3 273 464	2 758 738	-15,72
Philippines	362 406	398 825	10,05	1 118 704	728 171	-34,91
Malaysia	328 314	796 171	142,50	713 085	1 503 815	110,89
Myanmar	92 445	655	-99,29	274 799	7 855	-97,14
Viet Nam	495 715	668 791	34,91	1 032 949	1 103 104	6,79
India	273 555	495 454	81,12	624 159	927 201	48,55
Pakistan	45 100	16 007	-64,51	72 758	31 663	-56,48



**TABEL 5. PERKEMBANGAN EKSPOR INDONESIA MENURUT KOMODITI DAN NEGARA TUJUAN  
JANUARI-FEBRUARI 2015 DAN 2016**

JENIS BARANG (1)	BERAT BERSIH (KG)		PERUB (%) (4)	NILAI FOB ( US\$ )		PERUB (%) (7)
	JAN-FEB 2015 (2)	JAN-FEB 2016 (3)		JAN-FEB 2015 (5)	JAN-FEB 2016 (6)	
Iraq	60 908	32 235	-47,08	94 829	60 425	-36,28
Iran (Islamic Republic Of)	15 588	0	-100,00	124 802	0	-100,00
Saudi Arabia	60 032	145 161	141,81	92 234	189 008	104,92
Turkey	202 085	86 418	-57,24	265 916	112 079	-57,85
United Arab Emirates	406 267	350 182	-13,81	816 999	565 850	-30,74
Qatar	26 526	0	-100,00	51 506	0	-100,00
Bahrain	0	20 740	-	0	22 753	-
Kenya	0	305	-	0	3 770	-
Mozambique	13 969	0	-100,00	46 046	0	-100,00
South Africa	6 523	46 215	608,50	31 604	116 324	268,07
Australia	615 195	943 583	53,38	1 060 065	1 030 127	-2,82
New Zealand	360 320	275 078	-23,66	686 582	481 102	-29,93
Guam	0	9 700	-	0	12 536	-
New Caledonia	9 125	9 170	0,49	14 530	13 792	-5,08
Fiji	0	46	-	0	3 220	-
Samoa	438	0	-100,00	3 684	0	-100,00
East Timor	280 106	226 424	-19,16	288 216	198 603	-31,09
United States	1 716 446	1 675 816	-2,37	3 242 933	2 519 736	-22,30
Canada	26 964	91 192	238,20	320 389	341 825	6,69
Suriname	5 632	0	-100,00	15 845	0	-100,00
Argentina	1 112	1 282	15,32	11 340	11 630	2,56
Brazil	562	35	-93,73	4 146	1 545	-62,75
Colombia	5	0	-100,00	788	0	-100,00
United Kingdom	215 271	106 895	-50,34	576 516	295 540	-48,74
Netherlands	4 556	0	-100,00	79 680	0	-100,00
France	991	261	-73,70	15 341	3 085	-79,89
Germany, Fed. Rep. Of	68	422	519,89	6 580	57 323	771,13
Belgium	192	2	-98,96	2 345	112	-95,23
Denmark	80	305	281,25	8 792	1 898	-78,41
Norway	0	52 300	-	0	188 680	-
Sweden	0	13	-	0	771	-
Italy	419	0	-100,00	3 156	0	-100,00
Spain	0	65	-	0	335	-
Poland	0	3	-	0	1	-
Malta	0	400	-	0	500	-
Russia Federation	341	0	-100,00	4 959	0	-100,00
<b>KONSTRUKSI BERAT SIAP PASANG DARI BAJA</b>	<b>9 619 780</b>	<b>16 533 793</b>	<b>71,87</b>	<b>24 097 392</b>	<b>29 175 039</b>	<b>21,07</b>
Hong Kong	0	725	-	0	2 956	-
Korea, Republic Of	364 580	0	-100,00	1 448 411	0	-100,00
Singapore	1 243 897	147 344	-88,15	1 836 102	52 691	-97,13
Malaysia	19 865	15 973	-19,59	130 199	85 348	-34,45
Myanmar	0	1 223 719	-	0	2 138 437	-
Viet Nam	0	340	-	0	1 068	-
India	7 348	0	-100,00	20 834	0	-100,00
Sri Lanka	80	0	-100,00	47	0	-100,00
United Arab Emirates	0	174	-	0	953	-
Australia	96 820	610 000	530,04	584 507	1 400 000	139,52
East Timor	600	161 332	26 788,61	50	42 855	85 610,26
United States	6 636 590	12 454 810	87,67	11 077 242	19 420 645	75,32
Netherlands	1 250 000	0	-100,00	9 000 000	0	-100,00
Germany, Fed. Rep. Of	0	26 051	-	0	209 393	-
Switzerland	0	75	-	0	272	-
Malta	0	1 893 250	-	0	5 820 421	-
<b>BARANG DARI LOGAM SIAP PASANG UNTUK KONSTRUKSI</b>	<b>9 911 737</b>	<b>12 468 415</b>	<b>25,79</b>	<b>30 305 717</b>	<b>58 495 582</b>	<b>93,02</b>
Japan	1 468 997	179 840	-87,76	3 106 822	493 153	-84,13
Korea, Republic Of	1 019 922	801	-99,92	5 859 124	5 743	-99,90
Taiwan	16 231	1 600	-90,14	26 132	9 500	-63,65
China	23 167	250 904	983,02	26 775	133 216	397,54
Papua New Guinea	1 040	56	-94,62	433	112	-74,19
Thailand	132	63 972	48 363,64	1 029	107 962	10 391,93
Singapore	1 137 385	464 414	-59,17	1 856 046	1 771 085	-4,58
Philippines	40	3 200	7 900,00	16 784	7 656	-54,39
Malaysia	546 265	669 307	22,52	2 127 303	900 177	-57,68
Myanmar	2 413	0	-100,00	120 020	0	-100,00
Viet Nam	2 722 408	56 896	-97,91	3 143 042	133 568	-95,75
Maldives	2 340	0	-100,00	13 440	0	-100,00
India	0	959	-	0	9 427	-
Sri Lanka	753	0	-100,00	4 567	0	-100,00
Oman	1 064	0	-100,00	15 200	0	-100,00
United Arab Emirates	191	0	-100,00	70	0	-100,00
Qatar	3 129	199	-93,64	30 462	1 099	-96,39
Morocco	0	2 070 838	-	0	3 610 371	-
Nigeria	0	381	-	0	146	-
Uganda	127 326	0	-100,00	284 379	0	-100,00
Djibouti	0	1 000	-	0	862	-
Australia	2 434 231	7 875 666	223,54	12 687 073	50 694 543	299,58

**TABEL 5. PERKEMBANGAN EKSPOR INDONESIA MENURUT KOMODITI DAN NEGARA TUJUAN  
JANUARI-FEBRUARI 2015 DAN 2016**

JENIS BARANG	BERAT BERSIH (KG)		PERUB (%)	NILAI FOB ( US\$ )		PERUB (%)
	JAN-FEB 2015	JAN-FEB 2016		JAN-FEB 2015	JAN-FEB 2016	
(1)	(2)	(3)	(4)	(5)	(6)	(7)
New Zealand	2 277	0	-100,00	12 335	0	-100,00
East Timor	36 370	674 489	1 754,52	14 103	218 397	1 448,61
United States	21 482	33 649	56,64	53 688	30 572	-43,06
French Polynesia	576	0	-100,00	3 254	0	-100,00
United Kingdom	0	270	-	0	20 143	-
Netherlands	158 883	2 250	-98,58	477 038	346	-99,93
France	8 361	18 590	122,34	59 018	130 262	120,72
Germany, Fed. Rep. Of	140 351	76 974	-45,16	136 902	28 360	-79,28
Switzerland	5 032	15 188	201,83	43 644	98 883	126,57
Sweden	7 529	0	-100,00	14 545	0	-100,00
Italy	22 481	6 972	-68,99	168 500	90 000	-46,59
Spain	1 361	0	-100,00	3 989	0	-100,00
<b>ALAT POTONG DAN PERKAKAS TANGAN PERTUKANGAN</b>	<b>2 173 744</b>	<b>1 557 163</b>	<b>-28,36</b>	<b>14 159 410</b>	<b>14 869 896</b>	<b>5,02</b>
Japan	229 164	304 351	32,81	1 897 804	2 266 085	19,41
Hong Kong	10 767	259	-97,59	51 432	55 800	8,49
Korea, Republic Of	10 753	43 567	305,16	49 142	138 418	181,67
Taiwan	6 353	37 549	491,04	20 071	189 451	843,90
China	24 632	62 414	153,38	546 356	569 117	4,17
Papua New Guinea	863	2 201	155,04	6 908	12 434	79,99
Thailand	183 280	60 188	-67,16	892 391	1 971 375	120,91
Singapore	233 178	145 515	-37,59	1 681 505	1 132 342	-32,66
Philippines	153 021	2 139	-98,60	472 450	113 141	-76,05
Malaysia	281 429	181 938	-35,35	2 328 086	2 147 606	-7,75
Myanmar	1 022	40 004	3 814,24	20 008	1 021 040	5 003,16
Cambodia	1 337	0	-100,00	24 000	0	-100,00
Brunei Darussalam	600	283	-52,83	62 309	238	-99,62
Viet Nam	69 562	44 663	-35,79	1 608 604	834 021	-48,15
Maldives	54	0	-100,00	2 919	0	-100,00
India	22 231	3 492	-84,29	129 856	173 746	33,80
Pakistan	28 400	31 281	10,14	151 297	224 449	48,35
Bangladesh	4 598	1 029	-77,62	12 660	44 611	252,38
Sri Lanka	4 843	0	-100,00	30 609	0	-100,00
Iraq	2	0	-100,00	1 070	0	-100,00
Saudi Arabia	460	14 845	3 127,17	4 800	26 158	444,95
Oman	0	40	-	0	5 392	-
Turkey	0	2 450	-	0	8 000	-
United Arab Emirates	666 913	185	-99,97	1 562 313	3 322	-99,79
Qatar	4 947	331 193	6 594,83	15 577	610 682	3 820,42
Tunisia	100	0	-100,00	7 036	0	-100,00
Sierra Leone	0	6 620	-	0	8 250	-
South Africa	1 600	0	-100,00	20 580	0	-100,00
Zimbabwe	0	224	-	0	1 800	-
Mauritius	228	0	-100,00	4 942	0	-100,00
Australia	37 845	5 649	-85,07	290 891	30 466	-89,53
New Zealand	7 396	10 120	36,82	101 521	125 535	23,65
Fiji	1 401	0	-100,00	7 211	0	-100,00
East Timor	19 100	23 087	20,87	25 233	21 947	-13,02
United States	87 119	107 085	22,92	837 903	1 826 690	118,01
Canada	5 097	6 243	22,48	46 975	57 152	21,66
Mexico	6 663	675	-89,87	94 125	10 888	-88,43
Panama	19 221	19 305	0,44	98 309	94 923	-3,44
Chile	15 421	16 189	4,98	171 694	154 532	-10,00
Argentina	750	630	-16,00	15 257	59 947	292,92
Brazil	8 539	1 145	-86,59	123 838	33 495	-72,95
Colombia	0	573	-	0	24 000	-
Ecuador	732	2 000	173,22	6 036	15 144	150,89
Peru	1 261	1 522	20,70	13 065	12 625	-3,37
Trinidad And Tobago	242	0	-100,00	1 515	0	-100,00
United Kingdom	40	33	-17,00	90	8 995	9 894,33
Netherlands	11 971	25 888	116,26	162 696	271 389	66,81
France	1 750	1 367	-21,88	134 246	90 446	-32,63
Germany, Fed. Rep. Of	382	3 189	734,82	3 845	211 642	5 404,98
Austria	2 774	0	-100,00	29 994	0	-100,00
Belgium	877	9 130	941,00	52 775	86 533	63,97
Norway	166	0	-100,00	6 942	0	-100,00
Sweden	0	23	-	0	5 431	-
Finland	0	5	-	0	10	-
Italy	3 800	4 535	19,33	236 383	80 941	-65,76
Spain	0	150	-	0	16 298	-
Portugal	237	1	-99,58	19 885	24	-99,88
Hungary	114	1 580	1 285,96	12 800	25 500	99,22
Poland	0	345	-	0	31 170	-
Romania	14	0	-100,00	199	0	-100,00
Kazakhstan	495	0	-100,00	61 259	0	-100,00
Ukraine	0	105	-	0	15 826	-
Slovakia	0	160	-	0	869	-
<b>PAKU, MUR DAN BAUT</b>	<b>3 508 119</b>	<b>4 178 794</b>	<b>19,12</b>	<b>15 109 291</b>	<b>15 212 953</b>	<b>0,69</b>

**TABEL 5. PERKEMBANGAN EKSPOR INDONESIA MENURUT KOMODITI DAN NEGARA TUJUAN  
JANUARI-FEBRUARI 2015 DAN 2016**

JENIS BARANG	BERAT BERSIH (KG)		PERUB (%)	NILAI FOB ( US\$ )		PERUB (%)
	JAN-FEB 2015	JAN-FEB 2016		JAN-FEB 2015	JAN-FEB 2016	
(1)	(2)	(3)	(4)	(5)	(6)	(7)
Japan	648 538	489 534	-24,52	2 709 204	2 340 791	-13,60
Hong Kong	4 823	2 697	-44,08	38 481	23 899	-37,89
Korea, Republic Of	77 254	66 566	-13,83	333 718	226 475	-32,14
Taiwan	3 703	3 684	-0,50	86 035	67 452	-21,60
China	23 828	16 187	-32,07	191 266	111 600	-41,65
Papua New Guinea	265 553	171 074	-35,58	650 607	566 977	-12,85
Thailand	248 184	231 370	-6,77	1 568 711	1 655 518	5,53
Singapore	144 702	116 212	-19,69	722 502	602 628	-16,59
Philippines	34 386	94 721	175,46	124 244	188 389	51,63
Malaysia	129 095	106 046	-17,85	461 648	358 788	-22,28
Myanmar	516	67	-87,11	3 540	8	-99,78
Viet Nam	117 541	173 424	47,54	771 781	980 735	27,07
Maldives	15	0	-100,00	106	0	-100,00
India	37 343	31 019	-16,94	254 589	259 092	1,77
Pakistan	0	944	-	0	4 630	-
Saudi Arabia	0	1 354	-	0	3 142	-
Kuwait	0	6	-	0	923	-
United Arab Emirates	28 517	19 789	-30,61	277 456	97 350	-64,91
Egypt	4 124	240	-94,18	37 334	2 779	-92,56
Nigeria	0	17	-	0	182	-
Gabon	1	0	-100,00	123	0	-100,00
South Africa	240 759	190 155	-21,02	374 767	230 289	-38,55
Mauritius	78 580	176 805	125,00	112 652	249 103	121,13
Australia	53 546	43 692	-18,40	577 305	203 295	-64,79
New Zealand	276	721	161,12	5 980	3 570	-40,29
New Caledonia	8 711	24 566	182,01	38 707	122 787	217,22
Solomon Islands	12 920	28 195	118,23	59 691	139 687	134,02
East Timor	36 143	55 609	53,86	10 551	38 488	264,78
United States	69 863	63 544	-9,05	346 729	292 274	-15,71
Canada	167	2 700	1 516,77	2 427	26 575	994,97
Mexico	12 751	7 375	-42,16	52 985	28 502	-46,21
Panama	4	0	-100,00	10	0	-100,00
Chile	2 600	4	-99,85	23 660	10	-99,96
Venezuela	969	0	-100,00	7 683	0	-100,00
Argentina	2 768	562	-79,71	26 672	16 882	-36,71
Brazil	22 755	34 082	49,78	118 389	221 259	86,89
Colombia	4	0	-100,00	22	0	-100,00
Saint Lucia	89	0	-100,00	300	0	-100,00
United Kingdom	90 742	265 188	192,24	301 216	715 460	137,52
Netherlands	105 187	148 947	41,60	468 391	604 442	29,05
France	32 951	20 743	-37,05	173 787	95 416	-45,10
Germany, Fed. Rep. Of	617 121	851 808	38,03	2 278 607	2 105 542	-7,60
Austria	1 427	3 077	115,64	8 396	15 032	79,04
Belgium	131 458	334 824	154,70	653 365	1 303 854	99,56
Switzerland	22 509	6 498	-71,13	159 401	39 630	-75,14
Denmark	2 605	14 994	475,60	15 161	106 745	604,07
Norway	2 071	1 360	-34,34	13 907	6 761	-51,38
Sweden	114 380	124 451	8,80	652 329	691 890	6,06
Finland	30 823	4 616	-85,02	146 061	18 775	-87,15
Ireland	0	1	-	0	95	-
Italy	28 380	230 723	712,98	147 042	348 055	136,70
Spain	8 406	16 268	93,53	42 130	87 523	107,74
Poland	7 091	420	-94,07	37 491	2 461	-93,43
Romania	14	0	-100,00	245	0	-100,00
Turkmenistan	1 914	0	-100,00	21 834	0	-100,00
Malta	0	320	-	0	1 696	-
Slovakia	12	1 595	13 191,67	54	5 497	10 167,90
<b>PERALATAN DAPUR DAN PERALATAN MEJA DARI LOGAM</b>	<b>1 654 785</b>	<b>1 238 340</b>	<b>-25,17</b>	<b>11 513 458</b>	<b>8 461 547</b>	<b>-26,51</b>
Japan	50 553	54 621	8,05	686 907	349 692	-49,09
Hong Kong	554	980	76,84	2 967	4 804	61,90
Korea, Republic Of	10 336	14 248	37,85	83 550	151 701	81,57
Taiwan	737	502	-31,89	7 720	2 463	-68,10
China	5 445	1 959	-64,02	20 996	13 872	-33,93
Papua New Guinea	380	3 636	856,84	177	17 610	9 849,10
Thailand	3 064	5 303	73,09	22 012	50 572	129,75
Singapore	44 918	39 369	-12,35	388 599	235 082	-39,51
Philippines	8 238	1 821	-77,89	32 434	14 995	-53,77
Malaysia	14 410	12 851	-10,82	40 667	23 732	-41,64
Myanmar	2 479	0	-100,00	33 375	0	-100,00
Brunei Darussalam	21	0	-100,00	98	0	-100,00
Viet Nam	4 497	0	-100,00	46 113	0	-100,00
Maldives	136	1 038	663,24	3 116	9 584	207,57
India	71	118	65,63	633	274	-56,75
Pakistan	24	0	-100,00	111	0	-100,00
Bangladesh	3 763	0	-100,00	17 429	0	-100,00
Sri Lanka	9 421	9 171	-2,65	36 927	36 785	-0,39
Saudi Arabia	173 625	100 812	-41,94	2 101 458	1 887 189	-10,20
Kuwait	0	2 220	-	0	9 549	-

**TABEL 5. PERKEMBANGAN EKSPOR INDONESIA MENURUT KOMODITI DAN NEGARA TUJUAN  
JANUARI-FEBRUARI 2015 DAN 2016**

JENIS BARANG	BERAT BERSIH (KG)		PERUB (%)	NILAI FOB ( US\$ )		PERUB (%)
	JAN-FEB 2015	JAN-FEB 2016		JAN-FEB 2015	JAN-FEB 2016	
(1)	(2)	(3)	(4)	(5)	(6)	(7)
Lebanon	3 666	3 650	-0,43	38 504	38 954	1,17
Oman	2 140	0	-100,00	9 732	0	-100,00
Turkey	17 296	5 465	-68,40	92 520	21 583	-76,67
United Arab Emirates	42 123	9 891	-76,52	494 915	46 543	-90,60
Reunion	240	0	-100,00	2 984	0	-100,00
Togo	0	68	-	0	30	-
Angola	0	6	-	0	252	-
Cameroon	0	24	-	0	77	-
Senegal	758	11 411	1 405,35	7 432	76 455	928,72
Seychelles	165	0	-100,00	2 150	0	-100,00
South Africa	2	0	-100,00	11	0	-100,00
Mauritius	0	1	-	0	108	-
Australia	37 204	58 974	58,52	256 448	342 276	33,47
New Zealand	10 294	27 431	166,47	53 617	163 724	205,36
Guam	0	1	-	0	5	-
New Caledonia	1 561	0	-100,00	5 905	0	-100,00
Wallis And Futuna Islands	0	10	-	0	37	-
Fiji	2 288	0	-100,00	15 465	0	-100,00
Tonga	50	0	-100,00	1 372	0	-100,00
East Timor	23 384	43 809	87,35	32 380	57 184	76,61
United States	777 097	618 741	-20,38	3 910 585	3 153 916	-19,35
Canada	71 719	17 456	-75,66	470 987	101 709	-78,41
Mexico	0	8 851	-	0	46 511	-
Guatemala	24 815	0	-100,00	85 895	0	-100,00
Suriname	3 564	0	-100,00	14 078	0	-100,00
Colombia	200	0	-100,00	475	0	-100,00
Puerto Rico	0	294	-	0	800	-
Barbados	0	5	-	0	61	-
Martinique	80	0	-100,00	127	0	-100,00
Netherlands Antilles	0	5	-	0	138	-
Guadeloupe	230	0	-100,00	2 283	0	-100,00
United Kingdom	19 646	8 643	-56,01	154 256	67 396	-56,31
Netherlands	29 688	10 028	-66,22	210 350	138 670	-34,08
France	54 035	15 060	-72,13	405 471	139 663	-65,56
Germany, Fed. Rep. Of	72 662	58 624	-19,32	789 283	465 723	-40,99
Belgium	64 860	36 414	-43,86	556 663	367 412	-34,00
Switzerland	487	2 770	468,80	1 248	35 525	2 746,56
Denmark	0	973	-	0	7 419	-
Norway	30	0	-100,00	11	0	-100,00
Sweden	10 314	6 995	-32,18	60 488	37 962	-37,24
Finland	0	2	-	0	9	-
Italy	28 831	17 086	-40,74	207 003	69 902	-66,23
Spain	8 027	8 113	1,07	30 169	84 044	178,58
Greece	711	5 478	670,46	1 134	41 612	3 571,05
Kazakhstan	36	0	-100,00	20	0	-100,00
Ukraine	4 124	0	-100,00	24 447	0	-100,00
Lithuania	60	0	-100,00	150	0	-100,00
Croatia	0	271	-	0	468	-
Slovenia	5 787	2 205	-61,89	25 577	9 260	-63,80
Russia Federation	3 939	10 934	177,59	24 034	138 217	475,09
<b>PERALATAN UMUM</b>	<b>2 022 793</b>	<b>1 855 694</b>	<b>-8,26</b>	<b>11 927 388</b>	<b>10 171 347</b>	<b>-14,72</b>
Japan	823 264	994 847	20,84	3 789 155	4 114 879	8,60
Hong Kong	103 168	40 165	-61,07	392 492	158 082	-59,72
Korea, Republic Of	14 196	1 228	-91,35	45 746	6 722	-85,31
Taiwan	2 097	4 821	129,90	14 374	29 264	103,59
China	1 323	16 144	1 120,24	28 753	110 458	284,16
Papua New Guinea	310	118	-61,94	1 830	133	-92,74
Thailand	274 853	309 616	12,65	2 891 578	1 842 635	-36,28
Singapore	235 405	30 805	-86,91	294 840	269 855	-8,47
Philippines	62 422	27 470	-55,99	365 492	143 614	-60,71
Malaysia	179 567	141 704	-21,09	1 168 130	823 616	-29,49
Myanmar	98	0	-100,00	2 502	0	-100,00
Cambodia	1 500	0	-100,00	6 308	0	-100,00
Brunei Darussalam	0	2	-	0	35	-
Viet Nam	61 914	74 259	19,94	586 085	515 066	-12,12
Maldives	1 480	0	-100,00	788	0	-100,00
India	57 009	84 791	48,73	506 549	673 093	32,88
Pakistan	27	339	1 154,74	500	2 229	345,85
Sri Lanka	186	120	-35,48	2 040	1 525	-25,25
Saudi Arabia	1 092	2 774	154,02	3 731	6 627	77,61
Jordan	0	1	-	0	37	-
Lebanon	0	621	-	0	2 790	-
Palestina	1	0	-100,00	24	0	-100,00
Turkey	0	916	-	0	15 892	-
United Arab Emirates	3 583	1 174	-67,23	11 910	8 003	-32,80
Qatar	6	0	-100,00	401	0	-100,00
Bahrain	0	75	-	0	1 832	-
Egypt	0	2	-	0	16	-
Sudan	10	0	-100,00	340	0	-100,00

**TABEL 5. PERKEMBANGAN EKSPOR INDONESIA MENURUT KOMODITI DAN NEGARA TUJUAN  
JANUARI-FEBRUARI 2015 DAN 2016**

JENIS BARANG	BERAT BERSIH (KG)		PERUB (%)	NILAI FOB ( US\$ )		PERUB (%)
	JAN-FEB 2015	JAN-FEB 2016		JAN-FEB 2015	JAN-FEB 2016	
(1)	(2)	(3)	(4)	(5)	(6)	(7)
Ethiopia	2	0	-100,00	59	0	-100,00
Tanzania, United Rep. Of	0	6	-	0	35	-
Kenya	19	0	-100,00	585	0	-100,00
Mozambique	200	0	-100,00	1 042	0	-100,00
Togo	15	0	-100,00	40	0	-100,00
Nigeria	0	25	-	0	50	-
Cote D'Ivoire	0	148	-	0	1 296	-
Senegal	0	18	-	0	216	-
Seychelles	50	0	-100,00	657	0	-100,00
South Africa	49 545	6 782	-86,31	330 099	57 507	-82,58
Australia	61 215	64 517	5,39	682 870	703 986	3,09
New Zealand	467	213	-54,42	7 996	4 087	-48,88
Fiji	0	20	-	0	227	-
East Timor	59 893	29 079	-51,45	14 207	15 638	10,07
United States	3 338	6 643	99,01	478 911	420 313	-12,24
Canada	108	731	577,03	5 806	8 303	43,00
Mexico	388	318	-18,04	7 990	20 989	162,69
Guatemala	162	0	-100,00	120	0	-100,00
Argentina	7 271	194	-97,33	43 129	3 577	-91,71
Brazil	5 942	2 579	-56,60	121 055	81 115	-32,99
United Kingdom	824	590	-28,40	7 091	9 592	35,27
Netherlands	711	0	-100,00	2 855	0	-100,00
France	6 676	3 206	-51,98	93 288	57 020	-38,88
Germany, Fed. Rep. Of	333	853	156,13	808	1 036	28,26
Belgium	389	1 530	293,19	4 321	24 319	462,82
Italy	1 165	4 594	294,35	7 361	15 238	107,00
Spain	557	364	-34,73	3 275	488	-85,09
Malta	2	0	-100,00	85	0	-100,00
Slovakia	10	1 294	12 835,40	168	19 911	11 781,32
<b>EMBER, KALENG, DRUM DAN WADAH SEJENIS DARI LOGAM</b>	<b>2 573 940</b>	<b>2 177 352</b>	<b>-15,41</b>	<b>9 593 942</b>	<b>7 455 178</b>	<b>-22,29</b>
Japan	169 471	335 645	98,05	901 653	838 357	-7,02
Hong Kong	0	98	-	0	1 399	-
Korea, Republic Of	20	0	-100,00	268	0	-100,00
Taiwan	2 010	4 717	134,68	8 633	18 018	108,71
China	290	13 198	4 451,19	2 044	44 431	2 073,72
Papua New Guinea	378 696	436 853	15,36	1 312 356	1 601 427	22,03
Thailand	89 921	16 418	-81,74	300 691	50 210	-83,30
Singapore	53 278	86 334	62,04	100 497	183 163	82,26
Philippines	183 489	275 032	49,89	775 228	1 247 367	60,90
Malaysia	162 174	63 437	-60,88	971 040	443 621	-54,31
Brunei Darussalam	40 225	38 596	-4,05	159 466	152 362	-4,46
Viet Nam	250	1 650	560,00	715	10 070	1 308,39
Maldives	0	82	-	0	342	-
India	16 568	110 157	564,88	60 682	303 059	399,42
Pakistan	10 235	0	-100,00	29 610	0	-100,00
Sri Lanka	2 237	0	-100,00	49 021	0	-100,00
Yemen	826 929	403 380	-51,22	1 722 020	694 419	-59,67
United Arab Emirates	23 302	44 211	89,73	167 170	322 899	93,16
Nigeria	28 976	21 733	-25,00	167 403	124 051	-25,90
Mauritius	167 291	72 861	-56,45	845 992	341 162	-59,67
Australia	153 048	9 563	-93,75	929 248	38 907	-95,81
New Caledonia	56 568	63 852	12,88	281 462	285 875	1,57
Solomon Islands	0	38 984	-	0	179 522	-
East Timor	12 720	27 744	118,11	24 086	13 021	-45,94
United States	52 604	104 962	99,53	214 765	400 615	86,54
Mexico	141 864	0	-100,00	556 408	0	-100,00
United Kingdom	0	570	-	0	27 597	-
Netherlands	1 592	3 340	109,80	11 398	16 789	47,30
Germany, Fed. Rep. Of	3	52	1 633,33	172	213	24,45
Belgium	12	32	168,33	862	3 700	329,23
Norway	0	378	-	0	1 425	-
Sweden	0	3 162	-	0	110 352	-
Italy	122	50	-59,02	494	46	-90,71
Spain	5	260	5 100,00	60	760	1 166,43
Lithuania	40	0	-100,00	500	0	-100,00
<b>TANGKI, TANDON AIR DAN WADAH DARI LOGAM</b>	<b>5 331 731</b>	<b>4 631 848</b>	<b>-13,13</b>	<b>8 934 744</b>	<b>17 018 535</b>	<b>90,48</b>
Japan	497 734	507 916	2,05	1 032 962	3 809 852	268,83
Hong Kong	9 106	65 775	622,33	16 583	41 700	151,46
Korea, Republic Of	0	342 784	-	0	264 376	-
Taiwan	73 149	0	-100,00	558 570	0	-100,00
China	19 200	19 131	-0,36	7 680	135 081	1 658,87
Papua New Guinea	16 500	0	-100,00	2 442	0	-100,00
Thailand	0	75 342	-	0	7 180	-
Singapore	1 197 749	950 252	-20,66	707 373	1 528 925	116,14
Malaysia	726 620	1 111 141	52,92	440 629	4 174 814	847,47
Brunei Darussalam	151	0	-100,00	591	0	-100,00

**TABEL 5. PERKEMBANGAN EKSPOR INDONESIA MENURUT KOMODITI DAN NEGARA TUJUAN  
JANUARI-FEBRUARI 2015 DAN 2016**

JENIS BARANG	BERAT BERSIH (KG)		PERUB (%)	NILAI FOB ( US\$ )		PERUB (%)
	JAN-FEB 2015	JAN-FEB 2016		JAN-FEB 2015	JAN-FEB 2016	
(1)	(2)	(3)	(4)	(5)	(6)	(7)
Viet Nam	1 992 570	47 268	-97,63	2 450 450	167 998	-93,14
Maldives	1 700	0	-100,00	11 597	0	-100,00
India	0	2 090	-	0	20 688	-
Sri Lanka	351	343	-2,26	3 138	3 069	-2,19
Saudi Arabia	17 002	8 477	-50,14	123 770	62 618	-49,41
Oman	11 539	5 736	-50,29	71 574	35 689	-50,14
United Arab Emirates	9 673	13 522	39,79	33 000	93 686	183,90
Qatar	747 886	0	-100,00	3 403 910	0	-100,00
Morocco	0	801 587	-	0	2 281 344	-
Djibouti	0	3 500	-	0	3 016	-
Australia	5 750	576 842	9 932,04	31 735	4 098 360	12 814,32
East Timor	762	32 168	4 121,52	827	12 267	1 382,77
United States	889	35 797	3 926,71	3 000	218 048	7 168,28
United Kingdom	0	3 500	-	0	13 627	-
Germany, Fed. Rep. Of	0	9 976	-	0	2 197	-
Belgium	3 400	18 700	450,00	34 914	44 000	26,03
<b>ALAT POTONG DAN PERKAKAS TANGAN RUMAH TANGGA</b>	<b>441 427</b>	<b>499 775</b>	<b>13,22</b>	<b>4 342 694</b>	<b>5 236 247</b>	<b>20,58</b>
Japan	135	48	-64,36	733	2 011	174,42
Hong Kong	355	272	-23,37	5 337	3 269	-38,75
Korea, Republic Of	1 653	1 511	-8,62	16 926	14 859	-12,21
Taiwan	23	3 869	16 721,74	494	2 542	414,49
China	10 372	13 837	33,41	114 156	139 492	22,19
Papua New Guinea	18 152	420	-97,69	10 337	150	-98,55
Thailand	0	12 108	-	0	254 217	-
Singapore	7 554	7 249	-4,04	93 394	101 630	8,82
Philippines	195	6 136	3 046,74	1 874	171 599	9 056,83
Malaysia	928	11 470	1 135,97	9 333	251 874	2 598,86
Myanmar	1 635	2 443	49,42	26 431	21 222	-19,71
Cambodia	4	0	-100,00	20	0	-100,00
Brunei Darussalam	650	140	-78,46	1 496	1 681	12,34
Viet Nam	3 510	1 612	-54,07	14 040	26 829	91,09
Maldives	0	20	-	0	40	-
Sri Lanka	0	418	-	0	3 625	-
Iraq	53	0	-100,00	1 787	0	-100,00
Saudi Arabia	232	1 322	469,99	986	20 113	1 939,82
Israel	0	1 862	-	0	15 844	-
Turkey	4 069	3 852	-5,33	44 434	34 779	-21,73
United Arab Emirates	9 240	1	-99,99	83 235	161	-99,81
Qatar	0	1	-	0	15	-
Bahrain	121	0	-100,00	1 047	0	-100,00
Angola	3	0	-100,00	63	0	-100,00
Nigeria	5 400	9 880	82,96	12 795	19 760	54,44
Comoros	1 110	0	-100,00	3 277	0	-100,00
Australia	920	174	-81,13	17 013	2 496	-85,33
New Zealand	1	30	2 892,00	96	296	208,54
Northern Mariana Islands	0	33	-	0	1 659	-
East Timor	4 238	7 072	66,86	3 687	5 423	47,09
United States	166 557	192 137	15,36	2 013 971	2 160 549	7,28
Canada	2 924	9 026	208,69	45 745	93 746	104,93
Mexico	346	0	-100,00	5 189	0	-100,00
Brazil	8 563	0	-100,00	101 099	0	-100,00
United Kingdom	14 009	4 969	-64,53	125 695	58 380	-53,55
Netherlands	40 652	2 293	-94,36	270 584	1 471	-99,46
France	1	0	-100,00	30	0	-100,00
Germany, Fed. Rep. Of	71 876	149 525	108,03	727 773	1 351 755	85,74
Belgium	1 668	5 404	223,99	13 425	62 709	367,10
Switzerland	9 052	9 221	1,87	148 064	119 430	-19,34
Denmark	4 455	4 106	-7,83	28 728	49 807	73,37
Sweden	26 605	15 018	-43,55	191 910	97 247	-49,33
Italy	18 208	13 363	-26,61	150 207	112 394	-25,17
Spain	0	2	-	0	29	-
Greece	5 958	0	-100,00	57 284	0	-100,00
Slovakia	0	8 933	-	0	33 144	-
<b>GENERATOR UAP, BUKAN KETEL PEMANAS</b>	<b>931 707</b>	<b>768 616</b>	<b>-17,50</b>	<b>4 856 769</b>	<b>4 140 981</b>	<b>-14,74</b>
Japan	149	50	-66,44	1 037	694	-33,08
Korea, Republic Of	0	670	-	0	5 000	-
Papua New Guinea	6	55	816,67	4 312	611	-85,84
Thailand	747 891	9 066	-98,79	4 077 292	125 731	-96,92
Singapore	6 014	4 377	-27,22	6 471	66 694	930,66
Philippines	176 882	80	-99,95	754 382	430	-99,94
Malaysia	0	427 907	-	0	2 008 622	-
Viet Nam	633	4 782	655,45	9 751	60 440	519,85
Kuwait	12	0	-100,00	2 376	0	-100,00
United Arab Emirates	44	0	-100,00	950	0	-100,00
Liberia	0	1 800	-	0	7 300	-
East Timor	62	0	-100,00	68	0	-100,00

**TABEL 5. PERKEMBANGAN EKSPOR INDONESIA MENURUT KOMODITI DAN NEGARA TUJUAN  
JANUARI-FEBRUARI 2015 DAN 2016**

JENIS BARANG (1)	BERAT BERSIH (KG)		PERUB (%) (4)	NILAI FOB ( US\$ )		PERUB (%) (7)
	JAN-FEB 2015 (2)	JAN-FEB 2016 (3)		JAN-FEB 2015 (5)	JAN-FEB 2016 (6)	
United States	0	319 825	-	0	1 864 005	-
Belgium	14	0	-100,00	130	0	-100,00
Malta	0	3	-	0	1 454	-
<b>BARANG DARI LOGAM BUKAN ALUMINIUM SIAP PASANG</b>	<b>932 266</b>	<b>273 523</b>	<b>-70,66</b>	<b>751 470</b>	<b>372 676</b>	<b>-50,41</b>
Japan	860	0	-100,00	2 172	0	-100,00
China	5 000	0	-100,00	9 130	0	-100,00
Singapore	752 470	206 120	-72,61	298 004	155 646	-47,77
Philippines	0	1 564	-	0	13 931	-
Malaysia	128 430	0	-100,00	326 000	0	-100,00
Myanmar	42 001	28 370	-32,45	109 517	75 524	-31,04
Israel	0	1 800	-	0	651	-
Australia	355	3 034	754,70	2 367	7 994	237,71
East Timor	3 150	3 460	9,84	4 280	65 804	1 437,48
United States	0	2 640	-	0	3 087	-
Netherlands	0	1 960	-	0	867	-
France	0	835	-	0	4 978	-
Germany, Fed. Rep. Of	0	7 015	-	0	17 152	-
Belgium	0	1 550	-	0	898	-
Sweden	0	15 175	-	0	26 145	-
<b>BARANG DARI LOGAM ALUMINIUM SIAP PASANG UNTUK KONSTRUKSI</b>	<b>324 490</b>	<b>226 004</b>	<b>-30,35</b>	<b>2 698 783</b>	<b>1 842 434</b>	<b>-31,73</b>
Japan	217 063	142 765	-34,23	1 635 809	1 112 657	-31,98
Taiwan	181	75	-58,81	1 977	985	-50,17
Thailand	14 988	10 671	-28,80	208 138	118 166	-43,23
Singapore	4 712	31 655	571,80	31 016	118 715	282,75
Malaysia	70 127	26 683	-61,95	657 026	254 489	-61,27
Myanmar	2 383	9 376	293,47	30 791	182 760	493,55
Viet Nam	6 759	2 077	-69,28	131 978	32 852	-75,11
India	0	480	-	0	6 940	-
Lebanon	0	2	-	0	10	-
Australia	0	1 207	-	0	13 754	-
East Timor	8 232	965	-88,28	1 835	1 095	-40,34
France	45	0	-100,00	212	0	-100,00
Belgium	0	47	-	0	10	-
<b>BRANKAS, FILLING KANTOR DAN SEJENISNYA</b>	<b>816 695</b>	<b>515 631</b>	<b>-36,86</b>	<b>1 574 882</b>	<b>1 082 117</b>	<b>-31,29</b>
Japan	119	0	-100,00	428	0	-100,00
Hong Kong	25 770	267	-98,96	29 980	1 148	-96,17
Korea, Republic Of	645	3 924	508,37	1 890	10 965	480,15
Taiwan	9 450	0	-100,00	12 348	0	-100,00
China	0	8 312	-	0	14 336	-
Papua New Guinea	1 430	20	-98,60	1 180	290	-75,44
Thailand	189 561	73 995	-60,97	250 555	96 102	-61,64
Singapore	4 980	4 627	-7,09	7 496	6 352	-15,27
Philippines	350	1 095	212,86	600	1 682	180,32
Malaysia	20 620	16 912	-17,98	25 807	24 370	-5,57
Brunei Darussalam	37	0	-100,00	37	0	-100,00
Viet Nam	2 591	1 003	-61,29	3 933	2 207	-43,89
Bangladesh	0	467	-	0	1 238	-
Sri Lanka	785	0	-100,00	2 302	0	-100,00
Saudi Arabia	0	1 776	-	0	5 385	-
Kuwait	0	1 161	-	0	1 485	-
Lebanon	8 940	31 411	251,35	56 530	49 971	-11,60
Turkey	0	13 766	-	0	16 547	-
United Arab Emirates	19 420	6 780	-65,09	21 390	17 890	-16,36
Bahrain	0	17 010	-	0	9 743	-
Ethiopia	48 240	0	-100,00	53 928	0	-100,00
Togo	730	40	-94,52	240	30	-87,67
Angola	630	0	-100,00	1 487	0	-100,00
South Africa	21 215	15 163	-28,53	36 364	70 757	94,58
Australia	49 364	74 635	51,19	72 683	193 471	166,18
New Zealand	14 650	0	-100,00	13 972	0	-100,00
Vanuatu	390	0	-100,00	840	0	-100,00
Christmas Islands	60	0	-100,00	101	0	-100,00
East Timor	43 487	13 481	-69,00	97 246	10 876	-88,82
United States	75	0	-100,00	475	0	-100,00
Canada	2 460	0	-100,00	10 084	0	-100,00
Grenada	4 774	0	-100,00	5 553	0	-100,00
United Kingdom	54 140	54 188	0,09	126 246	111 070	-12,02
Netherlands	43	0	-100,00	421	0	-100,00
France	0	1 126	-	0	400	-
Germany, Fed. Rep. Of	253 749	105 872	-58,28	661 467	252 463	-61,83
Belgium	20 510	30 974	51,02	60 199	120 622	100,37
Denmark	0	17 500	-	0	11 703	-
Finland	0	6	-	0	15	-
Ireland	17 380	0	-100,00	18 813	0	-100,00

**TABEL 5. PERKEMBANGAN EKSPOR INDONESIA MENURUT KOMODITI DAN NEGARA TUJUAN  
JANUARI-FEBRUARI 2015 DAN 2016**

JENIS BARANG (1)	BERAT BERSIH (KG)		PERUB (%) (4)	NILAI FOB ( US\$ )		PERUB (%) (7)
	JAN-FEB 2015 (2)	JAN-FEB 2016 (3)		JAN-FEB 2015 (5)	JAN-FEB 2016 (6)	
Italy	100	14 334	14 234,00	285	33 922	11 802,56
Georgia	0	5 786	-	0	17 075	-
<b>KEPERLUAN RUMAH TANGGA DARI LOGAM</b>	<b>69 257</b>	<b>35 887</b>	<b>-48,18</b>	<b>583 857</b>	<b>414 011</b>	<b>-29,09</b>
Japan	0	1	-	0	16	-
Hong Kong	0	9	-	0	122	-
Korea, Republic Of	0	867	-	0	3 248	-
Thailand	126	51	-59,52	1 140	614	-46,13
Singapore	2 945	570	-80,65	2 179	4 220	93,66
Philippines	0	1 711	-	0	939	-
Malaysia	23	0	-100,00	361	0	-100,00
Maldives	22	101	359,09	66	1 993	2 919,09
United Arab Emirates	0	24	-	0	53	-
Kenya	0	1	-	0	8	-
Seychelles	100	0	-100,00	635	0	-100,00
Australia	27 666	11 849	-57,17	258 130	106 532	-58,73
New Zealand	0	150	-	0	373	-
East Timor	19 370	2 057	-89,38	14 986	3 295	-78,02
United States	11 982	15 292	27,62	260 554	149 423	-42,65
Canada	482	0	-100,00	9 751	0	-100,00
United Kingdom	7	0	-100,00	684	0	-100,00
Netherlands	500	449	-10,20	11 892	709	-94,04
France	39	15	-61,54	100	196	96,10
Germany, Fed. Rep. Of	5 878	0	-100,00	11 215	0	-100,00
Belgium	0	25	-	0	26	-
Denmark	102	396	288,24	12 121	4 636	-61,76
Italy	0	2 320	-	0	137 609	-
Greece	15	0	-100,00	42	0	-100,00
<b>ALAT POTONG DAN PERKAKAS TANGAN UNTUK PERTANIAN</b>	<b>43 247</b>	<b>442</b>	<b>-98,98</b>	<b>166 968</b>	<b>12 034</b>	<b>-92,79</b>
Japan	8	24	194,75	62	890	1 335,69
Hong Kong	8	0	-100,00	308	0	-100,00
Papua New Guinea	2	0	-100,00	114	0	-100,00
Singapore	191	235	23,14	6 631	5 805	-12,46
Malaysia	4	0	-100,00	32	0	-100,00
India	22	0	-100,00	603	0	-100,00
Iran (Islamic Republic Of)	22 100	0	-100,00	19 880	0	-100,00
Australia	53	0	-100,00	491	0	-100,00
East Timor	7 906	156	-98,03	3 244	401	-87,65
United States	12 889	0	-100,00	129 085	0	-100,00
Belgium	60	27	-54,33	6 487	4 939	-23,87
Spain	4	0	-100,00	32	0	-100,00
<b>SENJATA DAN AMUNISI</b>	<b>31</b>	<b>32</b>	<b>2,15</b>	<b>3 600</b>	<b>1 050</b>	<b>-70,83</b>
Singapore	0	0	-	0	50	-
Malaysia	0	32	-	0	1 000	-
United Arab Emirates	21	0	-100,00	3 500	0	-100,00
Switzerland	10	0	-100,00	100	0	-100,00
<b>BARANG LOGAM LAINNYA</b>	<b>61 588 633</b>	<b>17 437 597</b>	<b>-71,69</b>	<b>56 047 646</b>	<b>48 944 400</b>	<b>-12,67</b>
Japan	2 398 517	2 063 988	-13,95	6 768 528	5 536 538	-18,20
Hong Kong	105 561	6 768	-93,59	219 970	84 922	-61,39
Korea, Republic Of	37 302	35 737	-4,20	264 943	264 915	-0,01
Taiwan	18 171	8 679	-52,24	158 368	45 518	-71,26
China	31 850	71 038	123,04	231 220	223 963	-3,14
Papua New Guinea	210	190	-9,52	278	2 027	629,14
Thailand	379 610	367 020	-3,32	1 555 595	1 371 936	-11,81
Singapore	1 665 459	1 062 975	-36,18	3 745 317	2 533 736	-32,35
Philippines	45 879	33 480	-27,02	267 029	165 545	-38,00
Malaysia	505 429	385 178	-23,79	2 385 486	607 459	-74,54
Myanmar	1 591	311	-80,43	35 146	1 846	-94,75
Cambodia	20	132	561,25	16	764	4 677,00
Brunei Darussalam	1 070	1 260	17,76	12 181	302	-97,52
Viet Nam	47 890	46 285	-3,35	414 272	279 153	-32,62
Maldives	697	4 262	511,44	7 043	22 881	224,88
India	254 161	328 848	29,39	1 077 975	1 097 890	1,85
Pakistan	15 450	26 589	72,10	84 648	233 459	175,80
Bangladesh	1 398	1 168	-16,45	8 062	6 756	-16,21
Sri Lanka	1 852	3 005	62,26	1 338	11 250	740,83
Iran (Islamic Republic Of)	2 833	240	-91,53	14 663	1 839	-87,45
Saudi Arabia	50	1 868	3 636,61	10	6 059	60 492,30
Israel	1 387	1 550	11,75	1 975	1 710	-13,42
Kuwait	0	768	-	0	1 856	-
Jordan	57	0	-100,00	312	0	-100,00
Lebanon	1 706	0	-100,00	2 126	0	-100,00
Oman	0	95	-	0	1 683	-
Turkey	169 372	1 815	-98,93	166 046	6 694	-95,97
United Arab Emirates	2 111	7 293	245,46	8 491	9 260	9,05



**TABEL 5. PERKEMBANGAN EKSPOR INDONESIA MENURUT KOMODITI DAN NEGARA TUJUAN  
JANUARI-FEBRUARI 2015 DAN 2016**

JENIS BARANG	BERAT BERSIH (KG)		PERUB (%)	NILAI FOB ( US\$ )		PERUB (%)
	JAN-FEB 2015	JAN-FEB 2016		JAN-FEB 2015	JAN-FEB 2016	
(1)	(2)	(3)	(4)	(5)	(6)	(7)
Qatar	83 600	48 482	-42,01	108 635	42 727	-60,67
Cyprus	9	0	-100,00	302	0	-100,00
Egypt	1 286	858	-33,29	10 268	2 923	-71,53
Morocco	0	554	-	0	203	-
Tunisia	0	270	-	0	719	-
Sudan	0	31 382	-	0	91 800	-
Tanzania, United Rep. Of	0	51	-	0	1 151	-
Madagascar	45	36	-20,00	20	1 006	4 929,00
Kenya	139	8	-94,24	1 969	155	-92,11
Reunion	9 503	1 070	-88,74	945	1 472	55,75
Mozambique	253	2 320	817,00	469	8 110	1 629,19
Angola	450	0	-100,00	1 178	0	-100,00
Congo	50	0	-100,00	342	0	-100,00
Nigeria	100	0	-100,00	288	0	-100,00
Gabon	144	1 600	1 011,11	232	5 773	2 388,23
Seychelles	900	226	-74,89	3 855	1 080	-71,99
South Africa	5 479	6 624	20,90	19 747	13 903	-29,59
Malawi	0	206	-	0	1 258	-
Mauritius	1 556	5 551	256,78	6 289	64 838	930,97
Australia	53 834 459	10 983 767	-79,60	31 697 987	29 788 634	-6,02
New Zealand	853 644	366 754	-57,04	1 282 092	498 860	-61,09
Guam	763	73	-90,43	2 987	61	-97,96
New Caledonia	1 318	225	-82,93	9 995	434	-95,66
Northern Mariana Islands	0	50	-	0	25	-
Vanuatu	15 195	270	-98,22	25 713	212	-99,18
Cook Islands	50	0	-100,00	51	0	-100,00
Fiji	2 985	539	-81,94	10 653	6 571	-38,32
East Timor	556 010	371 778	-33,13	324 006	207 473	-35,97
United States	172 634	240 252	39,17	3 145 811	961 534	-69,43
Canada	15 455	10 525	-31,90	47 944	73 217	52,71
Mexico	7 196	38 468	434,57	40 736	460 266	1 029,88
Panama	505	0	-100,00	3 556	0	-100,00
Chile	3 167	632	-80,04	11 853	1 077	-90,91
Argentina	100	1 267	1 167,00	936	6 365	580,04
Brazil	30 498	22 319	-26,82	250 838	189 198	-24,57
Colombia	3 941	0	-100,00	4 366	0	-100,00
Uruguay	0	400	-	0	1 339	-
Paraguay	0	350	-	0	36	-
Belize	0	648	-	0	2 013	-
Dominican Republic	20	690	3 350,00	160	462	189,03
Costa Rica	380	285	-25,00	325	2 218	582,47
Barbados	0	40	-	0	441	-
Anguilla	246	0	-100,00	2 000	0	-100,00
Aruba	0	490	-	0	1 264	-
Bermuda	150	222	48,00	1 165	1 330	14,12
French Guiana	80	0	-100,00	30	0	-100,00
French Polynesia	1 261	231	-81,68	2 354	1 038	-55,90
Martinique	1 445	362	-74,95	899	156	-82,60
Netherlands Antilles	300	42	-86,00	109	1 446	1 226,33
Guadeloupe	948	371	-60,86	2 892	2 614	-9,61
U.S. Virgin Islands	1	940	93 900,00	162	1 150	609,88
United Kingdom	20 262	29 503	45,61	69 492	142 507	105,07
Netherlands	37 418	76 493	104,43	148 953	162 885	9,35
France	42 258	41 216	-2,47	246 080	142 425	-42,12
Germany, Fed. Rep. Of	73 172	75 709	3,47	377 448	448 952	18,94
Austria	2 275	2 025	-10,99	2 764	3 464	25,34
Belgium	21 423	18 655	-12,92	128 668	35 092	-72,73
Switzerland	2 618	848	-67,61	47 565	7 914	-83,36
Denmark	15 233	9 497	-37,66	13 666	24 340	78,10
Norway	20	299	1 395,00	8	823	9 700,00
Sweden	8 330	10 540	26,53	38 713	45 406	17,29
Finland	58	4	-93,10	873	39	-95,50
Ireland	110	127	15,06	1 475	3 451	133,95
Italy	13 693	10 452	-23,67	98 303	57 086	-41,93
Spain	37 236	37 516	0,75	123 540	75 463	-38,92
Portugal	1 945	194	-90,03	5 945	1 743	-70,68
Greece	4 566	4 512	-1,17	32 778	71 468	118,04
Hungary	3 100	215	-93,06	5 725	2 600	-54,59
Poland	6 254	7 204	15,18	220 626	255 914	15,99
Kazakhstan	144	0	-100,00	19 245	0	-100,00
Turkmenistan	0	507 784	-	0	2 490 128	-
Latvia	50	0	-100,00	300	0	-100,00
Croatia	300	1 200	300,00	293	769	162,54
Malta	0	60	-	0	320	-
Slovenia	243	325	33,74	258	290	12,34
Czech Republic	1 157	1 380	19,27	4 655	4 441	-4,59
Russia Federation	870	70	-91,95	5 075	363	-92,86
<b>PERLENGKAPAN KOMPUTER</b>	<b>11 649 024</b>	<b>12 864 691</b>	<b>10,44</b>	<b>262 340 059</b>	<b>231 236 930</b>	<b>-11,86</b>
Japan	1 064 578	1 369 387	28,63	21 716 277	26 122 206	20,29

**TABEL 5. PERKEMBANGAN EKSPOR INDONESIA MENURUT KOMODITI DAN NEGARA TUJUAN  
JANUARI-FEBRUARI 2015 DAN 2016**

JENIS BARANG	BERAT BERSIH (KG)		PERUB (%)	NILAI FOB ( US\$ )		PERUB (%)
	JAN-FEB 2015	JAN-FEB 2016		JAN-FEB 2015	JAN-FEB 2016	
(1)	(2)	(3)	(4)	(5)	(6)	(7)
Hong Kong	72 121	62 723	-13,03	1 990 014	1 325 435	-33,40
Korea, Republic Of	131 093	112 198	-14,41	1 226 278	1 302 494	6,22
Taiwan	131 170	112 382	-14,32	3 068 867	1 691 301	-44,89
China	400 023	371 759	-7,07	5 835 270	6 247 125	7,06
Papua New Guinea	43	0	-100,00	1 154	0	-100,00
Thailand	106 829	175 625	64,40	2 863 643	4 375 091	52,78
Singapore	2 341 461	2 460 234	5,07	81 106 458	79 042 722	-2,54
Philippines	93 775	92 637	-1,21	1 545 590	2 494 591	61,40
Malaysia	81 827	2 250 263	2 650,02	2 246 010	1 172 591	-47,79
Myanmar	9 711	199	-97,95	340 981	6 945	-97,96
Cambodia	0	1 566	-	0	37 140	-
Brunei Darussalam	1	39	3 800,00	1 359	1 325	-2,50
Nepal	0	1 660	-	0	122 775	-
Viet Nam	13 745	50 222	265,39	501 397	550 787	9,85
India	362 801	316 348	-12,80	6 211 726	5 968 376	-3,92
Pakistan	4	0	-100,00	1 033	0	-100,00
Bangladesh	3 857	3 342	-13,35	165 111	113 032	-31,54
Saudi Arabia	0	1 068	-	0	15 470	-
Israel	7	0	-100,00	1 136	0	-100,00
Jordan	0	13	-	0	35	-
Turkey	1	0	-100,00	36	0	-100,00
United Arab Emirates	200 030	229 712	14,84	3 681 656	4 354 790	18,28
Qatar	7 160	3 600	-49,72	227 528	95 145	-58,18
Libyan Arab Jamahiriya	0	5 810	-	0	158 888	-
Tunisia	225	0	-100,00	24 126	0	-100,00
Cameroon	2 434	0	-100,00	76 155	0	-100,00
Nigeria	76 182	0	-100,00	2 435 595	0	-100,00
Uganda	3 331	0	-100,00	74 956	0	-100,00
South Africa	1 524	2 417	58,60	16 200	28 920	78,52
Australia	196 237	266 678	35,90	3 571 146	4 371 819	22,42
New Zealand	1	0	-100,00	74	0	-100,00
Kiribati	0	510	-	0	943	-
Solomon Islands	14	0	-100,00	410	0	-100,00
East Timor	32 387	22 988	-29,02	68 585	138 093	101,34
United States	3 841 335	2 715 004	-29,32	73 966 771	51 374 109	-30,54
Canada	0	1 346	-	0	45 912	-
Mexico	56 721	104 587	84,39	674 245	1 106 298	64,08
Chile	19 232	59 478	209,26	344 959	587 719	70,37
Argentina	5 965	0	-100,00	70 737	0	-100,00
Brazil	54 987	68 399	24,39	919 864	782 669	-14,91
Colombia	63 984	97 524	52,42	742 423	932 073	25,54
Uruguay	0	2 916	-	0	40 805	-
Peru	63 546	146 815	131,04	791 925	1 420 406	79,36
Costa Rica	6 756	13 717	103,03	79 151	141 869	79,24
United Kingdom	292 822	180 410	-38,39	5 679 802	3 166 791	-44,24
Netherlands	20 099	45 176	124,77	658 800	1 148 707	74,36
France	3 689	5 993	62,46	286 540	309 563	8,03
Germany, Fed. Rep. Of	1 820 889	1 487 609	-18,30	35 098 517	28 275 467	-19,44
Austria	620	424	-31,61	110 549	21 339	-80,70
Belgium	15	138	820,67	1 015	6 949	584,63
Switzerland	242	232	-4,13	16 137	15 305	-5,15
Denmark	411	49	-88,08	17 886	2 883	-83,88
Finland	45 840	14 202	-69,02	729 793	220 457	-69,79
Ireland	6 432	3 739	-41,87	2 629 854	1 461 033	-44,44
Italy	575	4	-99,30	1 040	164	-84,21
Spain	47	470	900,21	385	31 109	7 977,52
Hungary	0	235	-	0	176 954	-
Poland	397	25	-93,70	24 127	15 955	-33,87
Kazakhstan	6 953	0	-100,00	272 014	0	-100,00
Ukraine	4 895	2 821	-42,37	224 754	214 352	-4,63
<b>SEMI KONDUKTOR DAN KOMPONEN ELEKTRONIK LAINNYA</b>	<b>3 115 987</b>	<b>2 731 630</b>	<b>-12,33</b>	<b>234 942 189</b>	<b>204 135 674</b>	<b>-13,11</b>
Japan	108 699	89 831	-17,36	24 611 457	12 921 586	-47,50
Hong Kong	216 824	182 738	-15,72	27 630 801	23 903 359	-13,49
Korea, Republic Of	63 244	100 583	59,04	1 537 040	2 496 552	62,43
Taiwan	33 145	37 927	14,43	9 956 491	10 047 396	0,91
China	96 166	90 437	-5,96	12 645 517	9 661 996	-23,59
Papua New Guinea	571	0	-100,00	18 109	0	-100,00
Thailand	134 169	116 042	-13,51	3 212 145	1 919 251	-40,25
Singapore	1 720 912	1 276 942	-25,80	124 280 740	108 898 544	-12,38
Philippines	43 352	26 026	-39,96	2 495 665	2 875 410	15,22
Malaysia	230 036	251 842	9,48	9 455 706	10 484 043	10,88
Myanmar	48	0	-100,00	300	0	-100,00
Viet Nam	24 126	36 976	53,26	295 008	395 248	33,98
India	4 777	33 056	591,98	81 663	436 027	433,93
Sri Lanka	229	241	5,28	6 044	4 232	-29,98
Saudi Arabia	0	11	-	0	854	-
Israel	1	0	-100,00	4	0	-100,00
Oman	0	8 541	-	0	146 143	-

**TABEL 5. PERKEMBANGAN EKSPOR INDONESIA MENURUT KOMODITI DAN NEGARA TUJUAN  
JANUARI-FEBRUARI 2015 DAN 2016**

JENIS BARANG	BERAT BERSIH (KG)		PERUB (%)	NILAI FOB ( US\$ )		PERUB (%)
	JAN-FEB 2015	JAN-FEB 2016		JAN-FEB 2015	JAN-FEB 2016	
(1)	(2)	(3)	(4)	(5)	(6)	(7)
Turkey	0	4 122	-	0	44 824	-
United Arab Emirates	51	20	-60,08	2 333	2 210	-5,26
Qatar	0	3	-	0	50	-
Egypt	1	0	-100,00	117	0	-100,00
Tunisia	392	0	-100,00	20 825	0	-100,00
South Africa	143	34	-75,98	12 440	3 576	-71,25
Australia	157 089	93	-99,94	1 039 362	6 677	-99,36
Kiribati	435	125	-71,26	360	235	-34,72
East Timor	0	2 630	-	0	1 036	-
United States	69 594	115 493	65,95	5 223 935	5 616 933	7,52
Canada	87	12 607	14 390,53	95 281	161 604	69,61
Mexico	1 275	5 037	295,09	21 797	179 407	723,08
Argentina	0	33 047	-	0	561 295	-
Brazil	2 169	327	-84,92	68 507	52 260	-23,72
Bolivia	0	2	-	0	32	-
Peru	0	217	-	0	2 309	-
Dominican Republic	0	45	-	0	553	-
United Kingdom	3 849	22 533	485,43	912 558	842 503	-7,68
Netherlands	2 484	24 129	871,40	1 052 867	1 416 699	34,56
France	69	116	67,57	7 401	31 292	322,80
Germany, Fed. Rep. Of	111 775	169 825	51,94	8 288 389	8 229 492	-0,71
Austria	62 038	49 092	-20,87	567 664	633 292	11,56
Belgium	580	11 160	1 824,08	56 742	516 967	811,08
Switzerland	117	308	162,91	64 522	16 753	-74,04
Denmark	13	0	-100,00	347	0	-100,00
Sweden	10	148	1 379,74	827	18 231	2 103,35
Finland	1	338	33 732,00	14	34 602	247 056,07
Ireland	3	0	-100,00	991	0	-100,00
Italy	8	166	1 980,63	400	4 183	944,40
Spain	4	5	32,50	371	67	-81,82
Portugal	2	192	9 504,00	1 825	10 355	467,41
Hungary	1 852	3 599	94,34	50 369	62 219	23,53
Poland	3 460	2 213	-36,03	50 334	27 677	-45,01
Romania	0	15	-	0	392	-
Bulgaria	2 362	1 964	-16,86	254 052	234 427	-7,72
Estonia	7	0	-100,00	435	0	-100,00
Slovakia	14	29	106,43	1 070	15 598	1 357,20
Czech Republic	19 779	18 960	-4,14	917 092	825 502	-9,99
Russia Federation	0	1 840	-	0	391 781	-
Serbia	25	0	-100,00	2 272	0	-100,00
<b>TELEVISI DAN PERLENGKAPAN TELEVISI</b>	<b>4 641 463</b>	<b>4 474 561</b>	<b>-3,60</b>	<b>189 518 355</b>	<b>186 357 661</b>	<b>-1,67</b>
Japan	183 385	113 327	-38,20	6 119 129	4 107 943	-32,87
Hong Kong	6 214	4 381	-29,50	320 995	632 383	97,01
Korea, Republic Of	370 572	275 958	-25,53	25 695 240	19 877 726	-22,64
Taiwan	2 525	1 693	-32,96	222 500	135 624	-39,05
China	21 616	19 034	-11,95	2 407 826	1 574 454	-34,61
Papua New Guinea	19 931	59	-99,70	620 733	444	-99,93
Thailand	602 044	404 156	-32,87	10 616 845	9 694 439	-8,69
Singapore	241 631	153 909	-36,30	8 601 702	5 210 533	-39,42
Philippines	48 963	31 531	-35,60	1 476 487	755 721	-48,82
Malaysia	165 173	281 868	70,65	5 226 756	7 577 690	44,98
Myanmar	35 869	37 014	3,19	1 271 846	1 036 962	-18,47
Cambodia	18	3 975	21 983,33	333	19 859	5 863,66
Brunei Darussalam	0	5 236	-	0	137 235	-
Nepal	6	25	316,67	347	2 443	604,03
Viet Nam	263 313	215 616	-18,11	7 395 467	5 727 702	-22,55
India	163 359	34 252	-79,03	5 227 103	949 869	-81,83
Bangladesh	2 337	0	-100,00	86 477	0	-100,00
Sri Lanka	98 678	46 410	-52,97	3 528 469	1 239 841	-64,86
Iraq	10 360	0	-100,00	242 220	0	-100,00
Iran (Islamic Republic Of)	22 799	55	-99,76	255 182	492	-99,81
Saudi Arabia	3	0	-100,00	205	0	-100,00
Israel	31 991	35	-99,89	1 128 132	680	-99,94
Jordan	2	0	-100,00	137	0	-100,00
Turkey	2 197	3 127	42,31	962 574	1 185 116	23,12
United Arab Emirates	83 736	9 284	-88,91	2 467 915	274 815	-88,86
Egypt	102 061	6 924	-93,22	614 251	143 340	-76,66
Morocco	12	0	-100,00	382	0	-100,00
Algeria	2	0	-100,00	107	0	-100,00
Sudan	10	0	-100,00	113	0	-100,00
Kenya	14	12	-14,29	423	261	-38,30
Togo	63	427	577,78	353	699	98,02
Cameroon	20	72	260,00	160	1 620	912,51
Nigeria	181	0	-100,00	504	0	-100,00
Gabon	11	0	-100,00	1 166	0	-100,00
Cote D'Ivoire	20	54	168,75	160	388	142,46
Senegal	0	75	-	0	494	-
Uganda	30	0	-100,00	100	0	-100,00
South Africa	103	1 071	939,79	1 598	21 453	1 242,50

**TABEL 5. PERKEMBANGAN EKSPOR INDONESIA MENURUT KOMODITI DAN NEGARA TUJUAN  
JANUARI-FEBRUARI 2015 DAN 2016**

JENIS BARANG	BERAT BERSIH (KG)		PERUB (%)	NILAI FOB ( US\$ )		PERUB (%)
	JAN-FEB 2015	JAN-FEB 2016		JAN-FEB 2015	JAN-FEB 2016	
(1)	(2)	(3)	(4)	(5)	(6)	(7)
Australia	314 571	239 776	-23,78	11 885 173	7 402 665	-37,72
New Zealand	64 227	29 265	-54,43	2 256 038	849 484	-62,35
Kiribati	35	385	1 000,00	630	700	11,11
East Timor	50 304	62 109	23,47	157 294	333 714	112,16
United States	636 297	1 039 249	63,33	34 761 134	47 343 815	36,20
Canada	29 775	44 304	48,80	1 330 356	3 447 140	159,11
Mexico	14 884	30 395	104,21	332 174	353 302	6,36
Guatemala	15	0	-100,00	528	0	-100,00
Panama	13 440	19 592	45,77	499 195	757 466	51,74
Suriname	7 594	0	-100,00	137 371	0	-100,00
Chile	3	139	4 545,00	273	8 070	2 855,86
Venezuela	10	0	-100,00	140	0	-100,00
Argentina	23 944	33 115	38,30	645 499	568 406	-11,94
Brazil	111 574	30 968	-72,24	1 768 743	264 058	-85,07
Colombia	74	111 947	151 179,27	887	3 773 882	425 365,81
Bolivia	8 709	0	-100,00	237 823	0	-100,00
Paraguay	2 179	17 865	719,87	59 513	525 847	783,58
Ecuador	15	46 427	309 410,00	460	1 190 849	258 780,14
Peru	149	0	-100,00	13 595	0	-100,00
Dominican Republic	0	10 864	-	0	337 616	-
Turks And Caicos Islands	0	4 800	-	0	171 996	-
United Kingdom	75 581	116 141	53,66	3 907 936	5 370 277	37,42
Netherlands	257 164	285 538	11,03	20 306 845	24 647 374	21,37
France	13 437	14 863	10,61	1 014 792	322 494	-68,22
Germany, Fed. Rep. Of	72 246	48 585	-32,75	4 992 113	4 140 714	-17,05
Austria	262	22	-91,60	2 646	133	-94,99
Belgium	39 508	22 275	-43,62	1 715 476	880 407	-48,68
Switzerland	524	0	-100,00	20 364	0	-100,00
Luxembourg	0	27 832	-	0	834 054	-
Norway	0	77 126	-	0	2 694 760	-
Sweden	40 455	71 853	77,61	2 137 857	3 351 873	56,79
Finland	9 862	0	-100,00	360 051	0	-100,00
Italy	17 380	13 123	-24,50	691 329	471 107	-31,85
Spain	4 652	740	-84,09	151 638	17 780	-88,27
Portugal	29 095	13 471	-53,70	892 634	354 798	-60,25
Greece	21 174	147 298	595,66	609 632	3 825 029	527,43
Hungary	291	40 132	13 691,01	12 527	617 784	4 831,62
Poland	38 047	61 008	60,35	7 407 671	5 922 147	-20,05
Romania	94 515	114 099	20,72	2 641 865	3 375 851	27,78
Kazakhstan	4	0	-100,00	133	0	-100,00
Ukraine	26	14 079	54 050,00	611	413 291	67 541,71
Latvia	13	0	-100,00	320	0	-100,00
Croatia	0	10 896	-	0	317 767	-
Slovakia	76	9 847	12 856,99	690	239 035	34 542,81
Czech Republic	33 580	6 831	-79,66	293 874	262 599	-10,64
Russia Federation	28 696	8 026	-72,03	1 008 003	659 152	-34,61
Serbia	107 827	0	-100,00	2 768 586	0	-100,00
<b>PERALATAN PEREKAM, PENERIMA DAN PENGKANDA AUDIO</b>	<b>3 955 592</b>	<b>3 451 663</b>	<b>-12,74</b>	<b>125 505 199</b>	<b>104 079 790</b>	<b>-17,07</b>
Japan	113 560	105 515	-7,08	8 028 226	7 439 647	-7,33
Hong Kong	30 925	39 082	26,38	2 902 286	2 100 251	-27,63
Korea, Republic Of	226 107	199 137	-11,93	17 743 458	14 722 971	-17,02
Taiwan	13 839	5 737	-58,55	377 970	129 293	-65,79
China	2 618	13 980	433,99	336 567	776 474	130,70
Thailand	47 230	52 846	11,89	1 240 882	933 638	-24,76
Singapore	58 095	77 583	33,55	2 301 429	2 836 603	23,25
Philippines	57 377	70 265	22,46	1 422 552	791 442	-44,36
Malaysia	39 856	62 105	55,82	764 819	979 981	28,13
Brunei Darussalam	0	3 562	-	0	32 651	-
Viet Nam	19 494	193	-99,01	341 017	8 788	-97,42
India	82 819	54 991	-33,60	1 597 486	812 516	-49,14
Sri Lanka	123 591	88 606	-28,31	984 803	809 553	-17,80
Iran (Islamic Republic Of)	12 339	0	-100,00	302 891	0	-100,00
Saudi Arabia	12 207	44 381	263,57	216 676	472 859	118,23
Israel	0	5 705	-	0	87 970	-
Kuwait	6 503	4 512	-30,62	82 915	28 429	-65,71
Lebanon	13 910	415	-97,02	265 536	7 348	-97,23
Oman	463	4 633	900,64	10 105	30 267	199,52
Turkey	33 083	14 880	-55,02	384 532	202 559	-47,32
United Arab Emirates	167 514	120 846	-27,86	3 447 222	2 310 533	-32,97
Qatar	764	0	-100,00	10 414	0	-100,00
Morocco	7 214	3 135	-56,54	107 299	36 623	-65,87
Kenya	14 296	2 904	-79,69	123 255	36 670	-70,25
Ghana	3 184	0	-100,00	58 204	0	-100,00
Angola	837	0	-100,00	19 458	0	-100,00
Nigeria	31 383	6 123	-80,49	352 441	70 478	-80,00
Gabon	6	0	-100,00	416	0	-100,00
Cote D'Ivoire	7 425	0	-100,00	99 023	0	-100,00
Benin	2 275	0	-100,00	31 400	0	-100,00

**TABEL 5. PERKEMBANGAN EKSPOR INDONESIA MENURUT KOMODITI DAN NEGARA TUJUAN  
JANUARI-FEBRUARI 2015 DAN 2016**

JENIS BARANG	BERAT BERSIH (KG)		PERUB (%)	NILAI FOB ( US\$ )		PERUB (%)
	JAN-FEB 2015	JAN-FEB 2016		JAN-FEB 2015	JAN-FEB 2016	
(1)	(2)	(3)	(4)	(5)	(6)	(7)
Djibouti	2 035	3 300	62,16	13 037	46 200	254,38
South Africa	24 019	29 096	21,14	671 713	524 574	-21,91
Mauritius	0	12 590	-	0	142 951	-
Australia	59 407	88 453	48,89	2 300 284	2 775 527	20,66
New Zealand	11 583	11 717	1,16	330 880	292 123	-11,71
East Timor	26 697	3 903	-85,38	63 412	17 211	-72,86
United States	1 099 590	703 900	-35,99	38 768 213	25 756 378	-33,56
Canada	54 782	38 927	-28,94	2 080 244	1 514 156	-27,21
Mexico	88 783	74 785	-15,77	2 406 136	2 070 373	-13,95
Guatemala	6 740	3 190	-52,67	122 847	58 762	-52,17
Honduras	35	0	-100,00	2 556	0	-100,00
Panama	40 368	16 873	-58,20	930 388	375 160	-59,68
Chile	24 811	15 453	-37,72	418 907	201 788	-51,83
Argentina	46 277	0	-100,00	132 100	0	-100,00
Brazil	26 106	5 941	-77,24	557 539	132 266	-76,28
Colombia	16 050	13 752	-14,32	415 433	267 938	-35,50
Ecuador	3 130	0	-100,00	58 395	0	-100,00
Peru	22 921	25 375	10,71	557 663	470 575	-15,62
Dominican Republic	35	0	-100,00	2 767	0	-100,00
Costa Rica	70	0	-100,00	5 533	0	-100,00
United Kingdom	33 589	69 338	106,43	616 258	1 714 334	178,18
Netherlands	183 385	114 707	-37,45	6 615 765	5 736 602	-13,29
France	243 807	258 352	5,97	5 052 055	4 323 229	-14,43
Germany, Fed. Rep. Of	65 346	60 088	-8,05	4 116 769	1 889 032	-54,11
Belgium	184 568	150 056	-18,70	5 131 224	4 576 412	-10,81
Denmark	0	3	-	0	357	-
Norway	0	3	-	0	357	-
Sweden	17 028	63 130	270,74	417 972	1 448 824	246,63
Italy	60 809	97 663	60,61	1 370 774	1 993 186	45,41
Spain	42 913	61 608	43,56	1 132 984	1 298 670	14,62
Portugal	18 829	2 517	-86,63	223 405	38 996	-82,54
Greece	14 854	1 519	-89,77	152 837	17 614	-88,48
Hungary	17 058	12 448	-27,03	237 073	161 060	-32,06
Poland	250 903	290 811	15,91	4 154 973	4 141 665	-0,32
Romania	7 367	0	-100,00	76 488	0	-100,00
Bulgaria	0	7 686	-	0	90 962	-
Kazakhstan	3 561	0	-100,00	46 960	0	-100,00
Ukraine	4 451	0	-100,00	59 610	0	-100,00
Latvia	3 067	0	-100,00	37 004	0	-100,00
Slovakia	10 083	143 414	1 322,33	188 791	4 369 092	2 214,25
Czech Republic	19 784	0	-100,00	579 765	0	-100,00
Russia Federation	91 837	89 932	-2,07	1 903 162	1 975 875	3,82
<b>PERALATAN AUDIO DAN VIDEO ELEKTRONIK LAINNYA</b>	<b>6 290 678</b>	<b>5 916 287</b>	<b>-5,95</b>	<b>71 423 667</b>	<b>62 704 776</b>	<b>-12,21</b>
Japan	448 063	529 801	18,24	4 659 149	5 257 627	12,85
Hong Kong	169 073	111 254	-34,20	1 630 381	1 675 428	2,76
Korea, Republic Of	205 093	95 025	-53,67	3 642 763	2 096 154	-42,46
Taiwan	5 448	9 593	76,09	67 887	96 688	42,42
China	308 447	386 537	25,32	8 268 120	5 592 175	-32,36
Thailand	172 629	103 620	-39,98	3 095 158	1 573 700	-49,16
Singapore	635 564	570 293	-10,27	9 680 145	7 788 073	-19,55
Philippines	18 423	4 535	-75,39	270 334	70 052	-74,09
Malaysia	182 822	148 260	-18,90	3 132 066	1 930 426	-38,37
Myanmar	33 673	2 934	-91,29	97 794	20 845	-78,68
Brunei Darussalam	0	440	-	0	4 968	-
Lao People'S Dem. Rep.	95	0	-100,00	680	0	-100,00
Viet Nam	195 982	122 190	-37,65	2 852 313	2 956 765	3,66
India	60 848	93 567	53,77	555 355	822 856	48,17
Bangladesh	7	0	-100,00	467	0	-100,00
Sri Lanka	75 345	88 331	17,24	349 336	288 519	-17,41
Saudi Arabia	3 148	186	-94,10	24 050	517	-97,85
Israel	203	1 864	818,28	2 354	24 396	936,38
Oman	104	0	-100,00	1 376	0	-100,00
Turkey	6 745	3 744	-44,49	30 498	16 376	-46,31
United Arab Emirates	39 333	59 995	52,53	521 750	620 307	18,89
Qatar	0	24	-	0	311	-
Egypt	25 912	39 215	51,34	230 483	307 263	33,31
Tunisia	469	0	-100,00	48 151	0	-100,00
Togo	0	18	-	0	37	-
Nigeria	0	32	-	0	223	-
Senegal	0	630	-	0	47	-
South Africa	2 862	3 164	10,56	19 871	25 230	26,97
Australia	30 280	94 939	213,54	323 930	921 925	184,61
New Zealand	5 377	3 012	-43,99	110 975	77 844	-29,85
Kiribati	791	385	-51,33	2 940	1 077	-63,37
East Timor	27 813	32 255	15,97	37 128	84 373	127,25
United States	2 224 165	1 954 783	-12,11	17 157 151	16 252 984	-5,27
Canada	10 416	53 539	414,00	139 919	599 930	328,77
Mexico	119 016	136 192	14,43	822 613	872 889	6,11

**TABEL 5. PERKEMBANGAN EKSPOR INDONESIA MENURUT KOMODITI DAN NEGARA TUJUAN  
JANUARI-FEBRUARI 2015 DAN 2016**

JENIS BARANG	BERAT BERSIH (KG)		PERUB (%)	NILAI FOB ( US\$ )		PERUB (%)
	JAN-FEB 2015	JAN-FEB 2016		JAN-FEB 2015	JAN-FEB 2016	
(1)	(2)	(3)	(4)	(5)	(6)	(7)
Panama	2 079	12 971	523,92	13 507	80 705	497,51
Chile	3 377	0	-100,00	23 548	0	-100,00
Argentina	2 669	0	-100,00	15 660	0	-100,00
Brazil	8 911	2 174	-75,61	312 550	70 751	-77,36
Uruguay	0	473	-	0	3 690	-
Ecuador	3	0	-100,00	9	0	-100,00
Peru	0	867	-	0	3 873	-
Costa Rica	2	4	86,00	241	117	-51,54
French Polynesia	114	0	-100,00	2 857	0	-100,00
United Kingdom	97 044	151 424	56,04	1 174 642	1 754 374	49,35
Netherlands	55 677	63 139	13,40	842 083	574 566	-31,77
France	133 760	168 062	25,64	1 904 086	2 269 656	19,20
Germany, Fed. Rep. Of	372 384	440 688	18,34	4 450 992	4 489 031	0,85
Belgium	179 031	108 579	-39,35	554 698	351 484	-36,64
Switzerland	81	0	-100,00	290	0	-100,00
Denmark	25 266	46 440	83,81	294 608	426 078	44,63
Sweden	131	0	-100,00	1 415	0	-100,00
Finland	1 942	54 739	2 718,70	18 106	292 927	1 517,85
Italy	41 466	65 614	58,24	766 697	1 064 306	38,82
Spain	4 711	0	-100,00	42 115	0	-100,00
Hungary	198 853	75 973	-61,79	2 065 205	473 648	-77,07
Poland	93 521	58 158	-37,81	743 848	688 875	-7,39
Romania	0	4	-	0	107	-
Belarus	356	0	-100,00	1 685	0	-100,00
Kazakhstan	1 524	0	-100,00	7 363	0	-100,00
Ukraine	923	226	-75,56	5 083	1 035	-79,64
Lithuania	70	0	-100,00	1 000	0	-100,00
Estonia	5 936	0	-100,00	29 721	0	-100,00
Croatia	0	106	-	0	729	-
Slovakia	942	14 819	1 473,12	23 889	131 063	448,63
Slovenia	0	400	-	0	21 320	-
Czech Republic	20 829	0	-100,00	108 920	0	-100,00
Russia Federation	30 930	1 070	-96,54	243 713	26 436	-89,15
<b>ALAT UKUR DAN ALAT UJI</b>	<b>1 783 633</b>	<b>1 342 399</b>	<b>-24,74</b>	<b>66 547 053</b>	<b>50 864 483</b>	<b>-23,57</b>
Japan	159 992	197 226	23,27	15 405 466	12 961 128	-15,87
Hong Kong	85 965	26 490	-69,19	1 268 970	411 461	-67,58
Korea, Republic Of	25 403	17 559	-30,88	827 650	623 427	-24,67
Taiwan	206 094	80 175	-61,10	2 015 802	1 307 946	-35,12
China	18 265	4 446	-75,66	711 855	2 012 636	182,73
Macau	1 521	3 040	99,87	52 255	104 452	99,89
Papua New Guinea	0	25	-	0	9	-
Thailand	181 825	119 486	-34,28	3 988 928	3 029 454	-24,05
Singapore	372 818	174 396	-53,22	15 282 408	9 169 639	-40,00
Philippines	11 004	47 545	332,07	287 786	855 208	197,17
Malaysia	59 695	39 390	-34,01	2 671 626	1 420 110	-46,84
Myanmar	4 166	113	-97,28	136 767	11 349	-91,70
Cambodia	2 392	0	-100,00	36 000	0	-100,00
Brunei Darussalam	95	1	-98,74	4 323	155	-96,41
Lao People'S Dem. Rep.	46	171	271,74	6 912	212	-96,93
Viet Nam	67 859	107 271	58,08	1 100 845	1 467 535	33,31
Maldives	77	0	-100,00	634	0	-100,00
India	72 314	89 613	23,92	1 769 242	1 673 952	-5,39
Pakistan	0	340	-	0	52 320	-
Bangladesh	20	0	-100,00	200	0	-100,00
Sri Lanka	1 490	4	-99,73	20 926	180	-99,14
Iran (Islamic Republic Of)	285	101	-64,58	2 560	5 824	127,48
Saudi Arabia	5	34	588,18	1 163	1 805	55,24
Kuwait	3	0	-100,00	3 461	0	-100,00
Jordan	800	0	-100,00	18 500	0	-100,00
Lebanon	0	7	-	0	13	-
Oman	194	0	-100,00	1 091	0	-100,00
Turkey	541	0	-100,00	87 487	0	-100,00
United Arab Emirates	415	4 898	1 080,14	30 255	293 354	869,59
Qatar	0	2	-	0	83	-
Egypt	32 290	27 524	-14,76	472 508	234 050	-50,47
Morocco	26 248	30 575	16,48	376 295	334 260	-11,17
Kenya	62	0	-100,00	2 784	0	-100,00
Togo	20 550	30	-99,85	219 362	22	-99,99
Angola	1	0	-100,00	91	0	-100,00
Cameroon	5 200	5 200	0,00	164 253	126 389	-23,05
Gabon	2	0	-100,00	676	0	-100,00
Cote D'Ivoire	45 210	45 210	0,00	431 376	418 427	-3,00
Burkina Faso	4 962	86 800	1 649,29	75 578	1 260 186	1 567,40
Niger	0	6 090	-	0	68 845	-
South Africa	16 546	20 316	22,79	74 111	62 549	-15,60
Australia	14 239	7 212	-49,35	634 808	378 865	-40,32
New Zealand	0	1 561	-	0	27 521	-
British Indian Ocean Territory	200	0	-100,00	47 000	0	-100,00
Kiribati	28	0	-100,00	105	0	-100,00

**TABEL 5. PERKEMBANGAN EKSPOR INDONESIA MENURUT KOMODITI DAN NEGARA TUJUAN  
JANUARI-FEBRUARI 2015 DAN 2016**

JENIS BARANG	BERAT BERSIH (KG)		PERUB (%)	NILAI FOB ( US\$ )		PERUB (%)
	JAN-FEB 2015	JAN-FEB 2016		JAN-FEB 2015	JAN-FEB 2016	
(1)	(2)	(3)	(4)	(5)	(6)	(7)
East Timor	11 473	8 146	-29,00	186 919	18 990	-89,84
United States	82 710	43 920	-46,90	8 393 357	3 012 474	-64,11
Canada	3 506	311	-91,13	288 978	33 896	-88,27
Mexico	329	239	-27,47	20 845	26 894	29,02
Guatemala	11 731	0	-100,00	173 260	0	-100,00
Panama	985	0	-100,00	4 985	0	-100,00
Chile	1 640	0	-100,00	37 425	0	-100,00
Venezuela	0	2	-	0	719	-
Argentina	4 798	588	-87,74	151 251	18 802	-87,57
Brazil	818	10 239	1 151,68	127 231	543 553	327,22
United Kingdom	2 012	3 518	74,87	209 465	639 716	205,40
Netherlands	26 109	4 876	-81,32	1 602 358	556 952	-65,24
France	22 343	10 218	-54,27	750 201	304 207	-59,45
Germany, Fed. Rep. Of	8 392	8 278	-1,36	994 051	338 428	-65,95
Austria	18	9	-51,11	7 951	14 319	80,08
Belgium	3 063	7 897	157,82	206 526	405 884	96,53
Switzerland	3 644	125	-96,57	228 847	78 362	-65,76
Denmark	0	28	-	0	18 890	-
Norway	1	0	-100,00	355	0	-100,00
Sweden	770	272	-64,72	29 314	8 794	-70,00
Finland	53	23	-56,89	18 899	530	-97,20
Ireland	4 311	1 163	-73,01	1 688 919	1 064 476	-36,97
Italy	764	698	-8,63	97 954	251 466	156,72
Spain	57	5	-91,23	4 168	717	-82,80
Greece	1	0	-100,00	98	0	-100,00
Hungary	99 687	40 631	-59,24	1 095 987	391 953	-64,24
Poland	48 334	53 674	11,05	1 788 309	4 435 476	148,03
Romania	2 742	0	-100,00	24 228	0	-100,00
Kazakhstan	108	15	-86,11	60	4 284	7 039,73
Slovakia	3 368	4 628	37,41	130 571	375 574	187,64
Czech Republic	1 038	0	-100,00	52 290	0	-100,00
Russia Federation	6	46	666,67	191	5 762	2 916,82
<b>PERALATAN KOMUNIKASI LAINNYA</b>	<b>640 219</b>	<b>583 317</b>	<b>-8,89</b>	<b>37 681 768</b>	<b>30 300 730</b>	<b>-19,59</b>
Japan	49 560	59 851	20,76	3 014 748	2 862 258	-5,06
Hong Kong	44 983	55 206	22,73	4 110 313	3 528 603	-14,15
Korea, Republic Of	27 924	18 809	-32,64	1 194 634	782 212	-34,52
Taiwan	2 973	2 362	-20,55	90 806	73 480	-19,08
China	10 791	30 386	181,58	414 257	2 453 124	492,17
Papua New Guinea	25	339	1 256,40	5 387	7 244	34,47
Thailand	7 859	108 439	1 279,81	253 010	206 310	-18,46
Singapore	83 132	46 394	-44,19	10 837 831	6 370 602	-41,22
Philippines	486	802	64,92	262 190	33 848	-87,09
Malaysia	74 431	6 799	-90,87	2 703 121	578 709	-78,59
Nepal	0	700	-	0	57 300	-
Viet Nam	913	1 914	109,63	59 419	141 821	138,68
India	1 275	981	-23,10	716 848	17 227	-97,60
Pakistan	0	120	-	0	10 656	-
Afghanistan	0	2 800	-	0	84 000	-
Iran (Islamic Republic Of)	0	170	-	0	2 950	-
Saudi Arabia	3 191	5	-99,84	65 155	21	-99,97
Israel	159	0	-100,00	18 450	0	-100,00
Oman	0	400	-	0	7 164	-
Turkey	21	0	-100,00	2 380	0	-100,00
United Arab Emirates	28 917	5 370	-81,43	5 798 110	1 738 896	-70,01
Egypt	4 158	11 952	187,45	274 697	4 517	-98,36
Morocco	0	8 480	-	0	300 720	-
Tanzania, United Rep. Of	12	0	-100,00	69	0	-100,00
Togo	0	22	-	0	102	-
Nigeria	30	0	-100,00	750	0	-100,00
Uganda	0	1 265	-	0	23 400	-
South Africa	1 503	4 775	217,72	97 946	268 964	174,60
Zambia	0	6 000	-	0	110 967	-
Australia	21 917	7 690	-64,92	201 727	117 921	-41,54
New Zealand	88	275	212,72	7 154	23 876	233,75
Kiribati	165	75	-54,55	3 500	905	-74,14
East Timor	33 752	14 027	-58,44	80 705	19 510	-75,83
United States	30 724	45 950	49,56	1 574 179	2 311 505	46,84
Canada	80	43	-46,13	2 188	16 735	664,85
Mexico	23 074	29 067	25,97	3 507 680	3 631 541	3,53
Chile	571	141	-75,36	44 227	10 209	-76,92
Venezuela	1	0	-100,00	24	0	-100,00
Argentina	0	2	-	0	159	-
Brazil	4 209	85	-97,97	438 263	2 722	-99,38
United Kingdom	5 439	20 893	284,13	248 258	365 708	47,31
Netherlands	151 085	61 938	-59,00	363 041	3 273 866	801,79
France	52	370	611,28	3 586	30 007	736,78
Germany, Fed. Rep. Of	13 714	8 759	-36,13	734 939	443 910	-39,60
Austria	1 754	0	-100,00	35 028	0	-100,00
Belgium	603	89	-85,31	257 854	37 085	-85,62

**TABEL 5. PERKEMBANGAN EKSPOR INDONESIA MENURUT KOMODITI DAN NEGARA TUJUAN  
JANUARI-FEBRUARI 2015 DAN 2016**

JENIS BARANG	BERAT BERSIH (KG)		PERUB (%)	NILAI FOB ( US\$ )		PERUB (%)
	JAN-FEB 2015	JAN-FEB 2016		JAN-FEB 2015	JAN-FEB 2016	
(1)	(2)	(3)	(4)	(5)	(6)	(7)
Sweden	7 026	0	-100,00	71 815	0	-100,00
Finland	2	0	-100,00	282	0	-100,00
Italy	939	726	-22,73	54 385	44 629	-17,94
Portugal	137	0	-100,00	95 685	0	-100,00
Hungary	1 048	11 764	1 022,48	5 447	149 203	2 639,42
Slovakia	0	7 026	-	0	155 667	-
Czech Republic	886	60	-93,23	13 970	480	-96,56
Russia Federation	610	0	-100,00	17 711	0	-100,00
<b>KAMERA CINEMATOGRAFI PROYEKTOR DAN PERLENGKAPANNYA</b>	<b>82 238</b>	<b>68 354</b>	<b>-16,88</b>	<b>10 954 731</b>	<b>8 027 592</b>	<b>-26,72</b>
Japan	9 720	7 560	-22,22	2 572 479	1 478 989	-42,51
Hong Kong	27 930	1 598	-94,28	1 012 377	449 930	-55,56
Korea, Republic Of	10 731	27 489	156,16	138 751	474 368	241,88
Taiwan	0	5	-	0	878	-
China	8 794	11 678	32,79	1 501 794	1 984 945	32,17
Thailand	48	45	-6,46	447	26 651	5 862,15
Singapore	1 196	581	-51,40	117 554	37 847	-67,80
Philippines	2 008	3 473	72,93	230 955	305 720	32,37
Malaysia	92	123	33,72	2 343	73 295	3 028,24
East Timor	962	4 727	391,32	1 402	934	-33,40
United States	481	697	44,92	416 483	430 021	3,25
Netherlands	75	0	-100,00	26 968	0	-100,00
France	0	1	-	0	260	-
Germany, Fed. Rep. Of	82	46	-43,84	64 475	25 331	-60,71
Belgium	70	0	-100,00	23 383	0	-100,00
Norway	0	21	-	0	5 165	-
Ireland	240	35	-85,57	33 634	4 286	-87,26
Hungary	30	0	-100,00	7 592	0	-100,00
Poland	19 779	10 278	-48,04	4 804 095	2 728 974	-43,19
<b>PERALATAN ELEKTROMEDIKAL DAN ELEKTROTHERAPI</b>	<b>264 201</b>	<b>317 000</b>	<b>19,98</b>	<b>14 723 177</b>	<b>5 217 140</b>	<b>-64,57</b>
Japan	14 164	14 518	2,50	841 575	535 231	-36,40
Hong Kong	18	0	-100,00	185	0	-100,00
Korea, Republic Of	0	2 800	-	0	78 594	-
China	2 385	11 802	394,84	110 499	256 180	131,84
Thailand	695	0	-100,00	21 744	0	-100,00
Singapore	192 000	237 455	23,67	11 919 678	2 748 810	-76,94
Philippines	3	0	-100,00	154	0	-100,00
Malaysia	11	0	-100,00	784	0	-100,00
East Timor	1	0	-100,00	20	0	-100,00
United States	211	88	-58,53	220 302	104 393	-52,61
France	466	0	-100,00	12 460	0	-100,00
Germany, Fed. Rep. Of	53 400	47 496	-11,06	1 574 063	1 406 772	-10,63
Belgium	55	89	62,33	1 375	16 092	1 070,36
Italy	792	2 753	247,58	20 338	71 070	249,44
<b>KOMPUTER DAN PERLENGKAPAN KOMPUTER</b>	<b>71 113</b>	<b>54 164</b>	<b>-23,83</b>	<b>2 558 198</b>	<b>5 332 463</b>	<b>108,45</b>
Japan	67	206	207,82	9 153	14 190	55,03
Hong Kong	2 811	6 834	143,11	203 165	284 938	40,25
Korea, Republic Of	108	404	274,07	4 794	13 326	177,96
Taiwan	313	203	-35,21	423 864	338 006	-20,26
China	3 382	2 618	-22,58	501 481	386 182	-22,99
Papua New Guinea	0	1	-	0	155	-
Thailand	134	6 706	4 904,18	2 591	1 018 998	39 228,37
Singapore	49 004	6 914	-85,89	628 422	723 448	15,12
Philippines	40	1 709	4 173,10	2 398	228 450	9 427,64
Malaysia	18	1 447	7 939,78	155	28 772	18 462,59
Myanmar	7	0	-100,00	328	0	-100,00
Lao People'S Dem. Rep.	60	0	-100,00	1 000	0	-100,00
Viet Nam	1	9 878	987 725,00	222	269 066	121 100,99
India	7 271	0	-100,00	230 000	0	-100,00
Sri Lanka	2	0	-100,00	40	0	-100,00
Saudi Arabia	0	24	-	0	295	-
United Arab Emirates	146	125	-14,66	8 590	2 434	-71,66
Nigeria	30	25	-16,67	400	10 000	2 400,00
Australia	1	0	-100,00	24	0	-100,00
East Timor	5 936	6 905	16,32	16 707	122 999	636,20
United States	587	7 781	1 225,47	311 760	1 490 200	378,00
Canada	52	297	471,63	872	9 020	934,40
Mexico	0	245	-	0	98 992	-
United Kingdom	47	0	-100,00	6 126	0	-100,00
Netherlands	413	0	-100,00	3 965	0	-100,00
France	52	1 483	2 751,73	33 811	185 955	449,98
Germany, Fed. Rep. Of	624	357	-42,79	167 785	106 239	-36,68
Belgium	7	3	-61,43	545	800	46,79
<b>MEDIA MAGNETIK DAN OPTIK</b>	<b>153 018</b>	<b>211 047</b>	<b>37,92</b>	<b>1 717 258</b>	<b>1 271 619</b>	<b>-25,95</b>



**TABEL 5. PERKEMBANGAN EKSPOR INDONESIA MENURUT KOMODITI DAN NEGARA TUJUAN  
JANUARI-FEBRUARI 2015 DAN 2016**

JENIS BARANG	BERAT BERSIH (KG)		PERUB (%)	NILAI FOB ( US\$ )		PERUB (%)
	JAN-FEB 2015	JAN-FEB 2016		JAN-FEB 2015	JAN-FEB 2016	
(1)	(2)	(3)	(4)	(5)	(6)	(7)
Japan	98 922	168 257	70,09	471 318	691 619	46,74
Hong Kong	3 699	21 353	477,26	307 037	180 265	-41,29
Korea, Republic Of	3	0	-100,00	366	0	-100,00
Taiwan	711	8 023	1 028,44	41 357	60 394	46,03
China	615	85	-86,21	71 671	2 322	-96,76
Thailand	166	388	133,73	48 425	129 354	167,12
Singapore	2 856	1 642	-42,49	503 549	97 056	-80,73
Philippines	1	0	-100,00	45 000	0	-100,00
Malaysia	5	1 589	31 688,00	6	32 602	543 273,62
Myanmar	1	0	-100,00	5	0	-100,00
Brunei Darussalam	0	45	-	0	12 111	-
Viet Nam	0	1	-	0	100	-
India	0	10	-	0	6 992	-
Lebanon	86	0	-100,00	915	0	-100,00
United Arab Emirates	57	15	-73,68	3 575	57	-98,40
Australia	255	13	-94,90	4 072	110	-97,30
East Timor	236	1 902	706,10	1 180	2 691	128,08
United States	482	36	-92,53	19 357	2 110	-89,10
Mexico	0	24	-	0	2 481	-
Netherlands	44 846	7 441	-83,41	199 068	32 392	-83,73
France	6	0	-100,00	23	0	-100,00
Germany, Fed. Rep. Of	61	3	-95,08	244	817	234,72
Belgium	10	11	10,00	90	279	209,67
Switzerland	0	7	-	0	9 029	-
Italy	0	1	-	0	4	-
Hungary	0	200	-	0	8 836	-
<b>PERALATAN IRADIASI/SINAR X, PERLENGKAPAN DAN SEJENISNYA</b>	<b>11 297</b>	<b>13 173</b>	<b>16,61</b>	<b>2 361 644</b>	<b>1 723 111</b>	<b>-27,04</b>
Japan	158	96	-39,34	18 010	22 380	24,26
Hong Kong	0	70	-	0	2 653	-
Korea, Republic Of	0	2 980	-	0	93 371	-
Taiwan	0	248	-	0	6 360	-
China	30	207	588,33	2 003	5 450	172,09
Thailand	1 049	826	-21,26	76 438	18 600	-75,67
Singapore	865	4 562	427,43	44 461	225 048	406,17
Malaysia	0	25	-	0	91 414	-
United Arab Emirates	9	12	35,56	47	45	-4,26
Australia	6 895	53	-99,23	1 519 734	1 790	-99,88
East Timor	1	0	-100,00	20	0	-100,00
United States	350	389	11,09	8 801	39 604	350,00
Germany, Fed. Rep. Of	1 940	3 550	82,99	692 130	1 197 709	73,05
Belgium	0	3	-	0	349	-
Poland	0	76	-	0	17 762	-
Czech Republic	0	77	-	0	578	-
<b>TEROPONG DAN INSTRUMEN OPTIK BUKAN KACA MATA</b>	<b>4 982</b>	<b>1 892</b>	<b>-62,01</b>	<b>408 230</b>	<b>340 813</b>	<b>-16,51</b>
Japan	6	7	23,33	253	1 205	375,57
Hong Kong	2 454	214	-91,29	82 583	50 887	-38,38
Korea, Republic Of	50	0	-100,00	5 638	0	-100,00
Taiwan	49	100	104,08	3 509	17 892	409,89
China	306	2	-99,35	5 491	64	-98,84
Thailand	40	0	-100,00	566	0	-100,00
Singapore	1 602	404	-74,78	133 681	4 017	-97,00
Malaysia	0	103	-	0	28 535	-
Brunei Darussalam	0	150	-	0	3 000	-
Viet Nam	1	0	-100,00	1	0	-100,00
Israel	0	130	-	0	41 325	-
United Arab Emirates	106	0	-100,00	5 350	0	-100,00
East Timor	0	51	-	0	79	-
United States	41	484	1 080,98	17 377	136 729	686,84
Germany, Fed. Rep. Of	9	139	1 441,11	582	19 557	3 260,96
Finland	5	7	40,00	211	1 010	378,70
Ireland	313	101	-67,59	152 988	36 514	-76,13
<b>PERALATAN FOTOGRAFI</b>	<b>4 840</b>	<b>2 942</b>	<b>-39,21</b>	<b>407 725</b>	<b>228 421</b>	<b>-43,98</b>
Japan	2	3	25,00	2 012	18	-99,13
Hong Kong	54	90	65,74	13 655	46 168	238,10
Korea, Republic Of	6	170	2 733,33	330	3 276	892,73
Taiwan	10	0	-100,00	366	0	-100,00
China	31	1	-96,77	15 331	19	-99,88
Thailand	690	36	-94,75	193 620	32 064	-83,44
Singapore	214	2 389	1 016,25	46 767	51 177	9,43
Philippines	170	0	-100,00	19 679	0	-100,00
Malaysia	138	72	-47,97	33 510	36 260	8,21
Viet Nam	2 795	67	-97,59	23 266	13 564	-41,70
India	0	10	-	0	4 441	-
Turkey	252	0	-100,00	29 502	0	-100,00
Australia	413	0	-100,00	19 563	0	-100,00

**TABEL 5. PERKEMBANGAN EKSPOR INDONESIA MENURUT KOMODITI DAN NEGARA TUJUAN  
JANUARI-FEBRUARI 2015 DAN 2016**

JENIS BARANG (1)	BERAT BERSIH (KG)		PERUB (%) (4)	NILAI FOB ( US\$ )		PERUB (%) (7)
	JAN-FEB 2015 (2)	JAN-FEB 2016 (3)		JAN-FEB 2015 (5)	JAN-FEB 2016 (6)	
East Timor	10	55	450,00	100	3 551	3 450,60
United States	12	28	133,33	550	13 334	2 324,36
Netherlands	1	0	-100,00	100	0	-100,00
Germany, Fed. Rep. Of	0	17	-	0	24 489	-
Belgium	14	5	-64,29	7 204	60	-99,17
Switzerland	28	0	-100,00	2 170	0	-100,00
<b>TABUNG ELEKTRON DAN KONEKTOR ELEKTRONIK</b>	<b>68 930</b>	<b>961</b>	<b>-98,61</b>	<b>139 440</b>	<b>28 719</b>	<b>-79,40</b>
Japan	59	0	-100,00	304	0	-100,00
China	0	450	-	0	16 842	-
Singapore	122	48	-60,49	8 826	3 857	-56,30
Nepal	0	68	-	0	445	-
Viet Nam	1	0	-100,00	1	0	-100,00
India	17 856	0	-100,00	50 659	0	-100,00
Bangladesh	50 112	0	-100,00	66 612	0	-100,00
United Arab Emirates	15	0	-100,00	150	0	-100,00
Nigeria	236	317	34,32	1 673	2 300	37,46
Senegal	50	0	-100,00	350	0	-100,00
East Timor	69	32	-53,62	343	60	-82,50
United States	31	0	-100,00	7 083	0	-100,00
Netherlands	379	0	-100,00	3 439	0	-100,00
Germany, Fed. Rep. Of	0	45	-	0	5 215	-
<b>PERALATAN LISTRIK</b>	<b>73 258 321</b>	<b>76 177 179</b>	<b>3,98</b>	<b>743 635 999</b>	<b>714 748 068</b>	<b>-3,88</b>
Japan	10 339 082	9 979 703	-3,48	155 218 201	142 817 428	-7,99
Hong Kong	957 031	752 194	-21,40	21 778 054	17 599 034	-19,19
Korea, Republic Of	1 607 220	2 560 345	59,30	12 710 454	18 911 999	48,79
Taiwan	679 626	898 406	32,19	6 597 402	8 868 824	34,43
China	2 438 704	4 051 481	66,13	31 833 581	36 426 363	14,43
Mongolia	11 130	3 150	-71,70	41 244	13 870	-66,37
Papua New Guinea	885 838	1 009 128	13,92	1 917 693	2 070 952	7,99
Thailand	3 628 946	3 984 679	9,80	42 426 255	42 346 423	-0,19
Singapore	7 281 679	7 708 747	5,86	127 725 895	127 888 733	0,13
Philippines	3 005 216	3 973 687	32,23	17 946 238	19 185 888	6,91
Malaysia	3 422 797	5 371 732	56,94	23 755 974	29 089 222	22,45
Myanmar	416 634	143 190	-65,63	1 604 296	555 263	-65,39
Cambodia	30 456	103 120	238,59	226 188	461 849	104,19
Brunei Darussalam	96 916	161 566	66,71	442 119	712 441	61,14
Lao People'S Dem. Rep.	0	27	-	0	138	-
Nepal	19	13 253	69 652,63	138	36 767	26 542,80
Bhutan	99 291	0	-100,00	318 115	0	-100,00
Viet Nam	1 515 208	1 727 507	14,01	14 738 553	12 033 877	-18,35
Maldives	8 126	4 687	-42,32	34 556	24 647	-28,68
India	1 041 014	1 125 549	8,12	9 973 032	9 978 739	0,06
Pakistan	331 546	96 987	-70,75	831 062	561 927	-32,38
Bangladesh	56 210	40 861	-27,31	265 900	136 480	-48,67
Sri Lanka	173 356	161 778	-6,68	1 229 822	532 287	-56,72
Afghanistan	87 458	361 841	313,73	291 403	981 611	236,86
Iraq	18	31 154	172 977,78	115	104 167	90 480,23
Iran (Islamic Republic Of)	132 948	116 259	-12,55	451 605	364 094	-19,38
Saudi Arabia	1 433 381	1 940 283	35,36	5 111 172	7 039 863	37,73
Israel	14 363	44 297	208,41	224 098	163 657	-26,97
Kuwait	252 009	91 903	-63,53	874 084	316 919	-63,74
Jordan	16 578	47 610	187,19	195 040	186 786	-4,23
Lebanon	30 102	67 126	122,99	185 267	222 717	20,21
Yemen	423 825	466 062	9,97	1 460 100	1 325 192	-9,24
Oman	215 687	39 583	-81,65	715 619	129 021	-81,97
Syria Arab Republic	17 995	53 590	197,80	58 133	171 625	195,23
Turkey	488 808	1 448 814	196,40	4 466 958	8 852 200	98,17
United Arab Emirates	2 137 725	1 924 442	-9,98	9 143 774	8 220 748	-10,09
Qatar	366 934	25 614	-93,02	3 377 345	110 360	-96,73
Bahrain	71 222	39 178	-44,99	243 329	117 132	-51,86
Cyprus	14 418	58 897	308,50	80 602	163 449	102,79
Egypt	1 859 321	927 013	-50,14	8 243 883	3 607 230	-56,24
Libyan Arab Jamahiriya	38 375	7 920	-79,36	174 230	29 443	-83,10
Morocco	97 088	28 950	-70,18	442 682	120 141	-72,86
Tunisia	91 780	60 940	-33,60	383 762	197 245	-48,60
Algeria	190 912	105 639	-44,67	887 619	415 034	-53,24
Sudan	1 571 821	1 768 041	12,48	3 150 571	4 742 252	50,52
Eritrea	159 696	23 000	-85,60	292 520	47 232	-83,85
Ethiopia	209 173	413 675	97,77	572 185	1 070 862	87,15
Tanzania, United Rep. Of	166 856	147 612	-11,53	524 823	397 005	-24,35
Madagascar	0	3 915	-	0	17 086	-
Somalia	0	30 439	-	0	80 211	-
Kenya	81 837	200 931	145,53	387 768	630 880	62,70
Reunion	23 021	13 497	-41,37	59 613	55 673	-6,61
Mozambique	11 364	24 128	112,32	80 927	57 418	-29,05
Equatorial Guinea	46 064	23 030	-50,00	104 895	53 448	-49,05
Togo	16 571	20 532	23,90	68 998	76 787	11,29

**TABEL 5. PERKEMBANGAN EKSPOR INDONESIA MENURUT KOMODITI DAN NEGARA TUJUAN  
JANUARI-FEBRUARI 2015 DAN 2016**

JENIS BARANG	BERAT BERSIH (KG)		PERUB (%)	NILAI FOB ( US\$ )		PERUB (%)
	JAN-FEB 2015	JAN-FEB 2016		JAN-FEB 2015	JAN-FEB 2016	
(1)	(2)	(3)	(4)	(5)	(6)	(7)
Ghana	31 229	36 521	16,95	109 365	190 488	74,18
Guinea	39 331	46 195	17,45	166 029	251 127	51,26
Angola	28 692	0	-100,00	92 623	0	-100,00
Congo	6 320	21 928	246,96	95 731	65 349	-31,74
Cameroon	50 232	944	-98,12	97 491	3 739	-96,16
Nigeria	418 418	154 431	-63,09	3 608 374	510 014	-85,87
Gabon	10 139	12 302	21,34	164 059	35 748	-78,21
Cote D'Ivoire	8 815	29 011	229,11	43 845	93 789	113,91
Senegal	79 553	114 512	43,94	217 960	374 439	71,79
Benin	19 015	7 655	-59,74	56 756	32 379	-42,95
Burkina Faso	149 494	56 370	-62,29	550 278	270 531	-50,84
Gambia	0	10 685	-	0	35 966	-
Seychelles	2 265	80	-96,47	9 937	51	-99,49
Uganda	126 904	0	-100,00	331 962	0	-100,00
Chad	0	32	-	0	806	-
Djibouti	28 196	228 582	710,69	83 203	809 509	872,93
South Africa	268 731	147 133	-45,25	1 045 125	545 401	-47,81
Zambia	0	13 227	-	0	37 526	-
Malawi	0	20	-	0	620	-
Mauritius	885	20 914	2 263,15	8 063	59 025	632,04
Mayotte	0	285	-	0	1 241	-
Democratic Rep. Of The Congo	0	14 226	-	0	54 911	-
Australia	1 791 489	1 599 973	-10,69	15 228 412	11 732 082	-22,96
New Zealand	969 560	130 142	-86,58	10 163 538	472 479	-95,35
Micronesia, Fed. States Of	0	385	-	0	13 037	-
New Caledonia	949	1 504	58,48	4 888	9 643	97,27
Northern Mariana Islands	134	15	-88,81	1 733	46	-97,32
Vanuatu	8 056	26 879	233,65	16 824	72 542	331,18
Cook Islands	0	182	-	0	8 560	-
Fiji	37 026	83 893	126,58	146 329	217 858	48,88
Kiribati	1 235	659	-46,64	5 539	1 842	-66,74
Samoa	37 063	23 678	-36,11	292 096	144 738	-50,45
Solomon Islands	44 270	71 792	62,17	127 837	190 976	49,39
Tonga	25 594	0	-100,00	60 894	0	-100,00
Christmas Islands	0	10	-	0	17	-
East Timor	455 045	556 141	22,22	802 328	851 560	6,14
United States	6 309 823	5 682 144	-9,95	78 410 393	73 851 288	-5,81
Canada	277 586	339 367	22,26	2 028 105	4 186 792	106,44
Mexico	338 733	298 392	-11,91	2 469 243	3 202 577	29,70
Guatemala	111 653	85 998	-22,98	292 251	172 120	-41,11
Honduras	10 620	21 633	103,70	44 101	87 512	98,43
Nicaragua	5 325	5 565	4,51	21 723	20 736	-4,54
Panama	2 929	14 172	383,86	56 963	63 679	11,79
Suriname	39 614	90 050	127,32	115 819	213 108	84,00
Chile	663 236	400 304	-39,64	3 107 797	1 774 993	-42,89
Venezuela	7 770	0	-100,00	45 870	0	-100,00
Argentina	234 387	109 106	-53,45	1 312 738	579 514	-55,85
Brazil	576 306	272 316	-52,75	5 436 558	2 359 111	-56,61
Colombia	188 296	163 529	-13,15	740 057	662 333	-10,50
Bolivia	203 995	0	-100,00	731 393	0	-100,00
Uruguay	5 605	10 613	89,35	55 663	94 671	70,08
Paraguay	22 262	0	-100,00	72 260	0	-100,00
Ecuador	211 412	35 493	-83,21	551 603	129 001	-76,61
Peru	327 066	295 410	-9,68	1 598 948	1 351 764	-15,46
Jamaica	928	0	-100,00	23 202	0	-100,00
Dominican Republic	13 412	0	-100,00	42 328	0	-100,00
El Salvador	11 095	12 915	16,40	46 714	56 194	20,29
Costa Rica	5 778	74 119	1 182,78	28 123	561 336	1 896,00
Haiti	4 912	36	-99,27	129 914	404	-99,69
Cape Verde	0	5 100	-	0	18 484	-
French Polynesia	2 025	2 475	22,22	7 394	12 323	66,67
Netherlands Antilles	5 441	0	-100,00	29 669	0	-100,00
United Kingdom	2 631 340	3 192 162	21,31	6 851 837	8 049 647	17,48
Netherlands	1 228 142	1 032 905	-15,90	19 431 501	13 988 360	-28,01
France	1 714 475	1 770 915	3,29	36 569 115	36 522 645	-0,13
Germany, Fed. Rep. Of	411 422	390 860	-5,00	5 347 985	6 151 761	15,03
Austria	1 407	36	-97,44	57 140	6 326	-88,93
Belgium	329 050	201 607	-38,73	2 137 936	2 281 986	6,74
Switzerland	8 812	15 524	76,17	279 182	281 978	1,00
Denmark	12 509	2 719	-78,27	71 663	12 986	-81,88
Norway	26	0	-100,00	706	0	-100,00
Sweden	4 542	21 888	381,89	179 412	92 273	-48,57
Finland	3 217	1 268	-60,58	221 094	98 665	-55,37
Ireland	1 659	447	-73,03	564 186	212 013	-62,42
Italy	569 804	725 097	27,25	3 139 144	4 866 446	55,02
Spain	1 271 980	780 736	-38,62	4 443 905	5 459 262	22,85
Portugal	11 438	18 291	59,91	87 090	33 214	-61,86
Greece	741 029	724 952	-2,17	1 446 473	1 925 515	33,12
Hungary	297 839	254 745	-14,47	3 964 876	2 752 291	-30,58
Poland	690 796	552 162	-20,07	6 995 576	5 639 621	-19,38

**TABEL 5. PERKEMBANGAN EKSPOR INDONESIA MENURUT KOMODITI DAN NEGARA TUJUAN  
JANUARI-FEBRUARI 2015 DAN 2016**

JENIS BARANG	BERAT BERSIH (KG)		PERUB (%)	NILAI FOB ( US\$ )		PERUB (%)
	JAN-FEB 2015	JAN-FEB 2016		JAN-FEB 2015	JAN-FEB 2016	
(1)	(2)	(3)	(4)	(5)	(6)	(7)
Romania	5 091	506	-90,06	92 195	11 725	-87,28
Bulgaria	4 350	8 862	103,72	21 648	38 625	78,42
Albania	4 512	4 456	-1,24	21 674	19 421	-10,39
Azerbaijan	46 080	0	-100,00	198 031	0	-100,00
Kazakhstan	72	0	-100,00	40	0	-100,00
Turkmenistan	24	0	-100,00	1 663	0	-100,00
Ukraine	51 648	5	-99,99	239 029	1 860	-99,22
Uzbekistan	150 711	71 406	-52,62	701 551	330 009	-52,96
Georgia	0	3 714	-	0	11 961	-
Bosnia And Herzegovina	4 512	0	-100,00	21 674	0	-100,00
Slovakia	53 496	166 813	211,82	1 462 894	2 236 787	52,90
Slovenia	2 961	6 047	104,20	23 926	56 768	137,26
Czech Republic	272 877	357 125	30,87	2 118 698	5 863 655	176,76
Rep. Of Macedonia	0	4 459	-	0	19 433	-
Russia Federation	220 256	110 734	-49,72	2 146 213	976 221	-54,51
<b>PERALATAN RUMAH TANGGA</b>	<b>465 792</b>	<b>395 146</b>	<b>-15,17</b>	<b>1 879 066</b>	<b>1 682 011</b>	<b>-10,49</b>
Hong Kong	6 915	7 072	2,27	70 232	72 103	2,66
Korea, Republic Of	697	394	-43,47	11 645	5 448	-53,22
Taiwan	180	405	125,00	2 232	8 012	258,96
China	6 754	1 811	-73,19	61 190	4 097	-93,31
Thailand	16 897	14 679	-13,13	112 537	96 451	-14,29
Singapore	128 347	112 225	-12,56	399 300	291 681	-26,95
Philippines	22 544	31 886	41,44	102 597	139 057	35,54
Malaysia	82 235	45 841	-44,26	364 287	208 680	-42,72
Myanmar	8 923	3 887	-56,44	47 403	24 683	-47,93
Cambodia	1 004	0	-100,00	13 744	0	-100,00
Nepal	40	0	-100,00	1 242	0	-100,00
Viet Nam	17 510	14 195	-18,93	118 494	95 091	-19,75
Maldives	45	3 642	7 993,33	439	20 621	4 597,29
India	4 596	1 426	-68,97	34 515	12 318	-64,31
Bangladesh	914	0	-100,00	5 983	0	-100,00
Sri Lanka	9 965	6 906	-30,70	47 673	41 091	-13,81
Israel	0	1 516	-	0	13 496	-
Kuwait	0	3 175	-	0	16 583	-
Oman	8 784	15 018	70,96	41 109	74 943	82,30
United Arab Emirates	237	226	-4,64	2 921	4 747	62,51
Bahrain	328	0	-100,00	2 527	0	-100,00
Togo	0	68	-	0	30	-
Cameroon	13 755	0	-100,00	42 899	0	-100,00
Nigeria	100 076	82 058	-18,00	197 428	294 219	49,03
Zambia	3 924	0	-100,00	21 214	0	-100,00
Mauritius	6 865	3 950	-42,47	39 063	23 256	-40,47
Australia	0	51	-	0	30	-
Cook Islands	115	0	-100,00	2 800	0	-100,00
Kiribati	18	0	-100,00	600	0	-100,00
East Timor	7 771	18 185	134,01	6 649	29 236	339,67
United States	0	53	-	0	93	-
United Kingdom	750	235	-68,67	24 606	3 185	-87,06
Netherlands	25	0	-100,00	23	0	-100,00
Germany, Fed. Rep. Of	0	2 580	-	0	23 670	-
Belgium	15 489	23 665	52,79	103 489	179 192	73,15
Italy	80	0	-100,00	175	0	-100,00
Spain	9	0	-100,00	50	0	-100,00
<b>KABEL SERAT OPTIK</b>	<b>226</b>	<b>0</b>	<b>-100,00</b>	<b>89 925</b>	<b>0</b>	<b>-100,00</b>
Singapore	226	0	-100,00	89 925	0	-100,00
<b>MESIN UNTUK KEPERLUAN UMUM</b>	<b>30 975 947</b>	<b>25 494 306</b>	<b>-17,70</b>	<b>284 782 497</b>	<b>227 966 672</b>	<b>-19,95</b>
Japan	5 339 714	3 674 915	-31,18	51 748 513	33 069 151	-36,10
Hong Kong	89 903	37 719	-58,04	877 470	707 536	-19,37
Korea, Republic Of	434 291	509 521	17,32	3 287 694	7 386 258	124,66
Taiwan	303 346	208 340	-31,32	2 899 975	2 218 344	-23,50
China	506 840	713 424	40,76	4 022 967	6 451 808	60,37
Macau	0	3 507	-	0	49 270	-
Papua New Guinea	8 926	14 411	61,45	172 360	57 716	-66,51
Thailand	6 827 070	4 971 709	-27,18	42 596 857	30 688 618	-27,96
Singapore	4 853 123	3 810 913	-21,48	53 874 347	44 701 558	-17,03
Philippines	670 494	562 859	-16,05	5 323 935	5 418 028	1,77
Malaysia	1 224 013	977 687	-20,12	19 890 743	7 945 020	-60,06
Myanmar	759 905	117 036	-84,60	2 032 327	527 402	-74,05
Cambodia	86 530	21 946	-74,64	492 744	130 296	-73,56
Brunei Darussalam	41 185	6 759	-83,59	840 371	55 588	-93,39
Lao People'S Dem. Rep.	2 106	49	-97,70	71 806	1 760	-97,55
Nepal	0	63	-	0	297	-
Viet Nam	639 950	1 432 110	123,78	5 218 543	9 679 401	85,48
Maldives	20	4 339	21 594,25	250	12 575	4 929,81
India	512 584	576 752	12,52	6 434 353	8 374 184	30,15
Pakistan	7 883	34 394	336,31	81 984	526 097	541,71
Bangladesh	15 285	24 003	57,04	128 971	109 305	-15,25

**TABEL 5. PERKEMBANGAN EKSPOR INDONESIA MENURUT KOMODITI DAN NEGARA TUJUAN  
JANUARI-FEBRUARI 2015 DAN 2016**

JENIS BARANG (1)	BERAT BERSIH (KG)		PERUB (%) (4)	NILAI FOB ( US\$ )		PERUB (%) (7)
	JAN-FEB 2015 (2)	JAN-FEB 2016 (3)		JAN-FEB 2015 (5)	JAN-FEB 2016 (6)	
Sri Lanka	119 578	94 743	-20,77	413 242	359 759	-12,94
Iran (Islamic Republic Of)	1 637	21 360	1 204,83	429 132	39 555	-90,78
Saudi Arabia	517 142	141 531	-72,63	2 633 531	1 481 357	-43,75
Israel	14 153	41 332	192,04	79 768	84 816	6,33
Kuwait	14 002	8 255	-41,05	130 300	70 063	-46,23
Jordan	0	1 887	-	0	39 149	-
Lebanon	40 946	159 897	290,51	130 729	245 457	87,76
Yemen	41 878	33 456	-20,11	172 744	175 922	1,84
Oman	45 049	0	-100,00	235 050	0	-100,00
Turkey	54 015	146 247	170,75	641 753	1 128 012	75,77
United Arab Emirates	1 035 226	325 907	-68,52	2 093 662	1 348 720	-35,58
Qatar	256 899	6 097	-97,63	509 409	37 014	-92,73
Bahrain	3 847	2 952	-23,26	18 971	14 059	-25,89
Cyprus	5 539	5 884	6,24	40 917	35 542	-13,14
Egypt	103 016	24 424	-76,29	1 581 337	90 335	-94,29
Morocco	0	6 833	-	0	42 591	-
Algeria	0	7 196	-	0	36 842	-
Sudan	5 831	37 190	537,80	58 167	303 841	422,36
Kenya	105 661	820	-99,22	523 875	6 075	-98,84
Reunion	159	0	-100,00	4 290	0	-100,00
Mozambique	1 738	0	-100,00	825	0	-100,00
Equatorial Guinea	5 815	0	-100,00	32 855	0	-100,00
Ghana	23 995	8 336	-65,26	120 172	26 800	-77,70
Liberia	0	10 315	-	0	36 471	-
Guinea	0	190	-	0	222	-
Congo	27	0	-100,00	1 107	0	-100,00
Cameroon	1 046	0	-100,00	18 000	0	-100,00
Nigeria	405 042	105 343	-73,99	1 665 486	371 401	-77,70
Gabon	110 613	0	-100,00	452 625	0	-100,00
Cote D'Ivoire	0	1 285	-	0	17 884	-
Mali	0	180	-	0	6 980	-
Uganda	747	8 089	982,85	10 375	32 257	210,91
South Africa	112 257	122 927	9,51	1 093 531	1 337 875	22,34
Mauritius	0	17 052	-	0	100 659	-
Australia	1 021 372	1 489 691	45,85	11 351 721	5 134 420	-54,77
New Zealand	50 030	26 102	-47,83	336 983	164 745	-51,11
Cook Islands	0	22	-	0	900	-
Fiji	110	0	-100,00	391	0	-100,00
Kiribati	0	162	-	0	867	-
Solomon Islands	607	2 650	336,57	11 955	29 406	145,97
East Timor	504 033	389 358	-22,75	891 652	863 567	-3,15
United States	1 361 176	1 264 122	-7,13	23 228 477	16 966 460	-26,96
Canada	37 855	48 818	28,96	467 734	449 440	-3,91
Mexico	413 621	396 781	-4,07	6 053 815	5 284 080	-12,71
Guatemala	8 481	10 615	25,16	92 506	62 012	-32,96
Panama	17 111	3 392	-80,17	174 341	37 440	-78,52
Chile	17 632	59 502	237,46	124 084	366 767	195,58
Venezuela	472	566	19,92	17 226	2 376	-86,21
Argentina	1 649	47 382	2 773,37	29 404	753 061	2 461,08
Brazil	324 682	311 874	-3,94	4 694 994	4 268 078	-9,09
Colombia	27 389	11 006	-59,81	160 557	78 580	-51,06
Uruguay	0	1 949	-	0	8 977	-
Paraguay	11 197	13 579	21,28	58 106	66 334	14,16
Ecuador	17 352	98 877	469,83	168 623	368 583	118,58
Peru	43 928	41 481	-5,57	286 661	247 589	-13,63
Guyana	14 212	13 619	-4,17	87 035	71 393	-17,97
Trinidad And Tobago	26 358	90 105	241,85	119 909	349 734	191,67
Dominican Republic	9 081	16 744	84,38	49 226	82 550	67,70
United Kingdom	307 414	149 575	-51,34	4 938 705	3 156 538	-36,09
Netherlands	218 275	492 421	125,60	4 195 803	6 533 299	55,71
France	94 941	125 656	32,35	792 306	1 030 754	30,10
Germany, Fed. Rep. Of	406 203	734 358	80,79	6 566 873	9 191 417	39,97
Austria	8 014	11 546	44,07	85 934	86 043	0,13
Belgium	219 202	206 640	-5,73	2 078 166	2 827 282	36,05
Switzerland	46 960	26 022	-44,59	422 318	168 593	-60,08
Luxembourg	6	0	-100,00	870	0	-100,00
Denmark	9 525	284	-97,02	68 426	15 286	-77,66
Sweden	5 535	581	-89,50	106 193	10 530	-90,08
Finland	875	6 092	596,21	3 051	53 936	1 667,82
Italy	130 655	98 055	-24,95	1 112 670	1 144 893	2,90
Spain	25 491	21 344	-16,27	639 365	138 006	-78,42
Portugal	0	218	-	0	3 340	-
Greece	25 750	12 809	-50,26	216 598	146 513	-32,36
Hungary	1 291	2 788	115,96	22 780	73 218	221,42
Poland	82 193	106 875	30,03	768 297	901 355	17,32
Romania	28	619	2 108,93	4 710	218 103	4 530,63
Bulgaria	3 922	0	-100,00	21 277	0	-100,00
Kazakhstan	170	7 711	4 436,15	48 557	48 863	0,63
Kyrgyzstan	12 750	0	-100,00	77 551	0	-100,00
Turkmenistan	4 270	724	-83,04	26 552	113 370	326,97

**TABEL 5. PERKEMBANGAN EKSPOR INDONESIA MENURUT KOMODITI DAN NEGARA TUJUAN  
JANUARI-FEBRUARI 2015 DAN 2016**

JENIS BARANG	BERAT BERSIH (KG)		PERUB (%)	NILAI FOB ( US\$ )		PERUB (%)
	JAN-FEB 2015	JAN-FEB 2016		JAN-FEB 2015	JAN-FEB 2016	
(1)	(2)	(3)	(4)	(5)	(6)	(7)
Uzbekistan	12	0	-100,00	72	0	-100,00
Lithuania	6 981	7 169	2,70	76 048	51 013	-32,92
Estonia	0	1 076	-	0	9 885	-
Georgia	0	6 165	-	0	25 231	-
Croatia	4 230	0	-100,00	3 724	0	-100,00
Slovakia	1 000	4	-99,65	7 800	1 700	-78,21
Slovenia	0	35 123	-	0	337 610	-
Czech Republic	77 033	4 190	-94,56	805 839	99 777	-87,62
Russia Federation	25 847	55 681	115,43	198 548	342 887	72,70
<b>MESIN UNTUK KEPERLUAN KHUSUS</b>	<b>38 468 425</b>	<b>39 024 568</b>	<b>1,45</b>	<b>195 508 613</b>	<b>165 834 444</b>	<b>-15,18</b>
Japan	2 961 806	2 116 234	-28,55	12 989 031	9 478 983	-27,02
Hong Kong	52 725	10 349	-80,37	2 360 306	212 143	-91,01
Korea, Republic Of	1 667 546	2 339 897	40,32	2 569 186	5 050 883	96,59
Taiwan	479 648	298 842	-37,70	1 680 974	1 062 598	-36,79
China	666 594	832 651	24,91	3 994 902	2 816 053	-29,51
Papua New Guinea	16 099	40 862	153,82	83 870	154 967	84,77
Thailand	2 203 901	3 789 931	71,96	15 135 476	19 746 017	30,46
Singapore	5 388 090	2 565 654	-52,38	44 095 994	16 701 088	-62,13
Philippines	1 169 797	872 842	-25,39	14 086 173	11 502 549	-18,34
Malaysia	2 092 013	2 237 025	6,93	17 562 431	11 169 097	-36,40
Myanmar	2 092 795	3 167	-99,85	8 106 595	42 606	-99,47
Cambodia	77 025	20 137	-73,86	625 841	70 972	-88,66
Brunei Darussalam	530	15 620	2 847,26	11 435	150 206	1 213,56
Lao People'S Dem. Rep.	1 980	44 671	2 156,11	9 693	584 190	5 926,92
Bhutan	0	117	-	0	1 576	-
Viet Nam	574 331	1 959 143	241,12	6 978 340	7 297 020	4,57
Maldives	35	13	-62,17	1 339	462	-65,48
India	1 171 547	440 356	-62,41	2 756 290	2 233 716	-18,96
Pakistan	12 770	54 859	329,59	178 582	231 848	29,83
Bangladesh	184 763	94 290	-48,97	414 496	463 347	11,79
Sri Lanka	4 396	21 604	391,45	70 755	257 087	263,35
Iran (Islamic Republic Of)	6 170	17 050	176,34	17 000	231 344	1 260,84
Saudi Arabia	420 423	347 059	-17,45	1 224 676	572 666	-53,24
Israel	5 066	30 107	494,30	39 764	530 893	1 235,11
Kuwait	25 732	17 803	-30,81	238 280	96 333	-59,57
Jordan	60 000	612 260	920,43	23 000	515 500	2 141,30
Lebanon	2 300	41	-98,21	128 359	864	-99,33
Yemen	901	0	-100,00	2 109	0	-100,00
Oman	40 451	94 424	133,43	205 542	1 760 958	756,74
Turkey	873 503	1 380 079	57,99	3 683 622	5 454 192	48,07
United Arab Emirates	6 126 545	5 613 387	-8,38	10 306 090	8 783 397	-14,77
Qatar	8 219	671	-91,83	215 414	15 991	-92,58
Bahrain	1 740	13	-99,23	7 455	132	-98,23
Egypt	547 741	167 207	-69,47	351 339	360 617	2,64
Morocco	6 800	2 736	-59,77	86 350	76 110	-11,86
Tunisia	3	0	-100,00	654	0	-100,00
Algeria	34 994	0	-100,00	190 470	0	-100,00
Sudan	3 835	0	-100,00	155 554	0	-100,00
Namibia	0	42 800	-	0	197 478	-
Ethiopia	50	0	-100,00	2 501	0	-100,00
Tanzania, United Rep. Of	153 951	460 829	199,34	528 776	1 363 009	157,77
Kenya	1 014	6 205	511,93	25 402	76 179	199,89
Mozambique	0	15 552	-	0	59 308	-
Togo	300	0	-100,00	1 825	0	-100,00
Ghana	664 385	661 499	-0,43	2 213 189	1 848 028	-16,50
Liberia	17	65	282,35	2 678	7 600	183,79
Guinea	2 599	162 443	6 150,21	225 000	515 080	128,92
Angola	0	1 884	-	0	38 941	-
Cameroon	0	152	-	0	433	-
Nigeria	66 778	11 039	-83,47	305 179	76 680	-74,87
Gabon	94 763	56 720	-40,15	306 951	89 926	-70,70
Cote D'Ivoire	144 512	140 203	-2,98	524 509	507 889	-3,17
Senegal	0	255 593	-	0	697 938	-
Mauritania	0	14 594	-	0	51 366	-
Uganda	0	8 920	-	0	60 444	-
South Africa	267 340	229 573	-14,13	1 974 642	825 551	-58,19
Mauritius	175	0	-100,00	925	0	-100,00
Democratic Rep. Of The Congo	151	0	-100,00	21 085	0	-100,00
Australia	3 231 691	4 492 378	39,01	8 897 742	17 583 428	97,62
New Zealand	33 415	10 343	-69,05	205 638	125 661	-38,89
Cook Islands	98	0	-100,00	4 398	0	-100,00
Fiji	64	2 500	3 806,25	1 997	44 605	2 133,17
Kiribati	315	0	-100,00	440	0	-100,00
Solomon Islands	71 790	0	-100,00	386 390	0	-100,00
East Timor	584 172	260 401	-55,42	1 454 842	886 795	-39,05
United States	1 966 811	2 176 208	10,65	13 700 550	16 159 438	17,95
Canada	141 892	121 772	-14,18	378 619	323 140	-14,65
Mexico	173 237	115 220	-33,49	576 656	934 737	62,10
Guatemala	0	10 745	-	0	5 000	-

**TABEL 5. PERKEMBANGAN EKSPOR INDONESIA MENURUT KOMODITI DAN NEGARA TUJUAN  
JANUARI-FEBRUARI 2015 DAN 2016**

JENIS BARANG	BERAT BERSIH (KG)		PERUB (%)	NILAI FOB ( US\$ )		PERUB (%)
	JAN-FEB 2015	JAN-FEB 2016		JAN-FEB 2015	JAN-FEB 2016	
(1)	(2)	(3)	(4)	(5)	(6)	(7)
Panama	99 432	22	-99,98	360 000	699	-99,81
Chile	146 984	184 181	25,31	670 625	862 042	28,54
Argentina	54	2 249	4 064,81	17 440	52 598	201,59
Brazil	237 852	266 396	12,00	1 550 855	1 515 886	-2,25
Ecuador	0	265	-	0	8 028	-
Peru	323 643	420 662	29,98	865 981	947 017	9,36
United Kingdom	3 871	59 847	1 446,03	98 719	292 712	196,51
Netherlands	53 913	194 268	260,34	674 035	901 793	33,79
France	103 798	74 273	-28,44	3 097 136	1 684 893	-45,60
Germany, Fed. Rep. Of	88 111	63 883	-27,50	1 191 427	808 015	-32,18
Austria	13	5 293	40 616,15	17 384	102 410	489,12
Belgium	152 239	163 525	7,41	437 872	601 179	37,30
Switzerland	705	377	-46,52	21 195	15 402	-27,33
Denmark	6 953	320	-95,40	65 834	30 699	-53,37
Norway	48	1 189 640	2 478 316,67	8 618	2 476 940	28 641,47
Sweden	5 569	212	-96,20	241 549	47 702	-80,25
Finland	5 480	480	-91,24	46 206	869	-98,12
Ireland	1 350	200	-85,19	25 699	2 623	-89,79
Italy	114 850	202 456	76,28	1 118 849	1 618 344	44,64
Spain	9 361	45 929	390,64	178 599	927 670	419,41
Portugal	0	1 380	-	0	24 730	-
Poland	20 426	8	-99,96	573 842	2 370	-99,59
Romania	522	695	33,22	5 737	7 996	39,37
Bulgaria	0	399	-	0	5 040	-
Azerbaijan	5	0	-100,00	585	0	-100,00
Kazakhstan	10	0	-100,00	2 095	0	-100,00
Lithuania	0	66 055	-	0	216 446	-
Georgia	0	201 570	-	0	514 486	-
Malta	0	10 250	-	0	69 762	-
Slovakia	1 500	0	-100,00	12 000	0	-100,00
Czech Republic	41	0	-100,00	1 929	0	-100,00
Russia Federation	509 361	570 994	12,10	1 897 081	1 991 035	4,95
<b>KENDARAAN BERMOTOR RODA 4 DAN LEBIH</b>	<b>48 341 187</b>	<b>31 564 399</b>	<b>-34,70</b>	<b>447 551 750</b>	<b>246 336 435</b>	<b>-44,96</b>
Japan	2 403 317	3 201 552	33,21	22 192 386	25 395 643	14,43
Hong Kong	7 500	0	-100,00	33 746	0	-100,00
Korea, Republic Of	230	0	-100,00	3 314	0	-100,00
Taiwan	699 716	703 629	0,56	4 740 322	4 604 503	-2,87
China	80 317	990	-98,77	1 516 063	6 592	-99,57
Papua New Guinea	97 260	105 669	8,65	644 718	628 132	-2,57
Thailand	3 931 100	1 830 482	-53,44	39 931 927	15 100 369	-62,18
Singapore	85 375	369 633	332,95	786 099	287 295	-63,45
Philippines	9 557 695	7 149 656	-25,19	89 285 693	60 217 563	-32,56
Malaysia	720 198	520 742	-27,69	6 389 566	4 298 683	-32,72
Myanmar	47 430	0	-100,00	716 920	0	-100,00
Cambodia	33 000	47 355	43,50	328 020	466 676	42,27
Brunei Darussalam	709 580	352 865	-50,27	6 674 758	3 064 456	-54,09
Lao People'S Dem. Rep.	7 125	1 145	-83,93	53 593	10 562	-80,29
Bhutan	0	1 221	-	0	12 352	-
Viet Nam	867 424	1 896 888	118,68	5 950 428	12 584 168	111,48
India	0	7 188	-	0	35 475	-
Pakistan	81 059	1 005 307	1 140,22	593 429	4 883 394	722,91
Bangladesh	35 770	12 080	-66,23	345 156	157 912	-54,25
Sri Lanka	140 935	12 640	-91,03	1 596 176	123 158	-92,28
Afghanistan	4 320	0	-100,00	43 388	0	-100,00
Iraq	3 880	2 170	-44,07	47 166	25 286	-46,39
Saudi Arabia	14 628 925	6 672 041	-54,39	138 907 949	58 534 336	-57,86
Kuwait	1 272 525	360 705	-71,65	12 919 230	3 001 057	-76,77
Jordan	24 150	0	-100,00	244 325	0	-100,00
Lebanon	414 855	336 660	-18,85	3 732 076	2 867 409	-23,17
Yemen	195 275	0	-100,00	1 251 873	0	-100,00
Oman	464 290	360 645	-22,32	4 970 696	3 443 035	-30,73
Turkey	0	5 850	-	0	57 763	-
United Arab Emirates	3 887 985	920 110	-76,33	38 324 091	8 664 987	-77,39
Qatar	786 695	40 075	-94,91	7 661 741	290 993	-96,20
Bahrain	454 540	280 570	-38,27	4 443 732	2 811 124	-36,74
Egypt	283 670	5 775	-97,96	2 721 731	57 241	-97,90
Libyan Arab Jamahiriya	1 875	0	-100,00	19 454	0	-100,00
Tunisia	137 150	0	-100,00	1 059 860	0	-100,00
Algeria	184 070	0	-100,00	1 360 970	0	-100,00
Sudan	0	3 420	-	0	30 538	-
Kenya	9 005	0	-100,00	70 526	0	-100,00
Mozambique	6 440	0	-100,00	53 735	0	-100,00
Ghana	0	5 030	-	0	32 237	-
Angola	158 465	0	-100,00	1 322 080	0	-100,00
Gabon	3 150	0	-100,00	26 418	0	-100,00
Seychelles	2 200	5 980	171,82	19 552	37 331	90,93
Djibouti	6 430	0	-100,00	59 922	0	-100,00
South Africa	1 184 090	1 018 963	-13,95	10 190 510	7 387 841	-27,50

**TABEL 5. PERKEMBANGAN EKSPOR INDONESIA MENURUT KOMODITI DAN NEGARA TUJUAN  
JANUARI-FEBRUARI 2015 DAN 2016**

JENIS BARANG (1)	BERAT BERSIH (KG)		PERUB (%) (4)	NILAI FOB ( US\$ )		PERUB (%) (7)
	JAN-FEB 2015 (2)	JAN-FEB 2016 (3)		JAN-FEB 2015 (5)	JAN-FEB 2016 (6)	
Mauritius	6 540	7 980	22,02	63 000	76 487	21,41
Rwanda	2 130	0	-100,00	18 544	0	-100,00
Australia	168 775	126 500	-25,05	1 140 694	722 740	-36,64
New Zealand	91 650	1 230	-98,66	641 907	4 444	-99,31
New Caledonia	5 955	0	-100,00	66 897	0	-100,00
Saint Vincent And The Grenadines	1 875	0	-100,00	20 823	0	-100,00
Vanuatu	1 985	0	-100,00	22 299	0	-100,00
Fiji	16 670	42 000	151,95	130 305	342 754	163,04
East Timor	937 849	820 389	-12,52	2 965 397	2 869 711	-3,23
United States	3 108	910	-70,72	23 600	7 000	-70,34
Mexico	806 895	2 304 330	185,58	7 018 025	16 374 041	133,31
Guatemala	60 400	84 230	39,45	563 504	484 099	-14,09
Honduras	0	10 575	-	0	60 103	-
Nicaragua	37 290	18 890	-49,34	341 541	106 148	-68,92
Panama	120 210	95 670	-20,41	1 194 080	547 980	-54,11
Chile	53 040	40 120	-24,36	343 431	236 142	-31,24
Argentina	277 739	4 875	-98,24	2 529 102	45 456	-98,20
Colombia	244 980	18 760	-92,34	2 643 125	108 728	-95,89
Bolivia	136 085	48 950	-64,03	818 809	286 771	-64,98
Ecuador	177 255	45 795	-74,16	1 720 935	322 550	-81,26
Peru	1 114 875	366 650	-67,11	9 433 944	2 563 003	-72,83
Guyana	1 875	0	-100,00	20 823	0	-100,00
Trinidad And Tobago	46 020	0	-100,00	493 536	0	-100,00
Bahamas	0	10 740	-	0	62 964	-
Jamaica	15 425	0	-100,00	160 784	0	-100,00
Dominican Republic	11 750	70 500	500,00	78 208	413 301	428,47
El Salvador	27 935	0	-100,00	234 216	0	-100,00
Costa Rica	232 980	97 845	-58,00	2 499 308	788 403	-68,46
Haiti	1 985	7 170	261,21	22 986	40 694	77,04
Barbados	2 350	5 360	128,09	15 620	35 176	125,20
Antigua And Barbuda	3 215	3 525	9,64	29 446	20 547	-30,22
Aruba	4 980	15 750	216,27	43 659	102 742	135,33
Bermuda	11 010	33 250	202,00	69 550	222 217	219,51
Cayman Islands	3 920	2 350	-40,05	39 236	13 501	-65,59
Dominica	2 230	1 175	-47,31	12 036	6 849	-43,09
French Polynesia	14 115	2 230	-84,20	121 426	18 704	-84,60
Grenada	0	2 680	-	0	17 588	-
Netherlands Antilles	3 525	0	-100,00	23 462	0	-100,00
Saint Lucia	0	4 020	-	0	26 872	-
Saint Kitts And Nevis	3 485	1 175	-66,28	34 635	6 849	-80,23
Virgin Islands (British)	2 455	0	-100,00	18 015	0	-100,00
United Kingdom	0	14 400	-	0	173 000	-
Netherlands	1 000	4 250	325,00	20 000	2 304	-88,48
Germany, Fed. Rep. Of	1 290	3 930	204,65	163 572	42 561	-73,98
Belgium	65 320	9 160	-85,98	517 936	65 898	-87,28
<b>SUKU CADANG KENDARAAN BERMOTOR RODA EMPAT ATAU LEBIH</b>	<b>39 220 946</b>	<b>43 113 568</b>	<b>9,92</b>	<b>332 203 120</b>	<b>345 393 580</b>	<b>3,97</b>
Japan	7 825 455	10 217 618	30,57	44 294 752	48 134 974	8,67
Hong Kong	6 200	8 819	42,23	73 150	95 478	30,52
Korea, Republic Of	61 559	20 333	-66,97	527 324	92 726	-82,42
Taiwan	650 274	509 226	-21,69	6 368 094	4 596 210	-27,82
China	239 501	650 772	171,72	3 439 563	11 247 801	227,01
Papua New Guinea	127	3	-97,64	3 587	370	-89,68
Thailand	11 443 586	13 760 144	20,24	97 099 878	113 736 514	17,13
Singapore	234 524	158 030	-32,62	2 100 708	1 769 128	-15,78
Philippines	2 450 363	1 461 120	-40,37	15 263 092	10 031 390	-34,28
Malaysia	5 097 552	4 259 840	-16,43	52 775 651	44 687 844	-15,32
Myanmar	3 306	2 593	-21,58	18 316	94 892	418,08
Cambodia	2 179	1 913	-12,23	22 741	16 855	-25,88
Brunei Darussalam	40	418	944,15	3 697	5 762	55,84
Lao People'S Dem. Rep.	6	0	-100,00	263	0	-100,00
Viet Nam	938 987	1 333 736	42,04	7 364 376	9 341 653	26,85
India	951 830	894 409	-6,03	8 980 589	8 519 148	-5,14
Pakistan	296 911	393 591	32,56	2 605 371	2 675 364	2,69
Bangladesh	15 179	109 877	623,87	36 072	296 623	722,31
Sri Lanka	8 577	0	-100,00	23 620	0	-100,00
Iran (Islamic Republic Of)	18	21 060	116 900,00	7 437	108 248	1 355,54
Saudi Arabia	40 042	86 323	115,58	457 264	1 092 890	139,01
Israel	6 763	6 223	-7,98	61 021	47 589	-22,01
Kuwait	41 723	43 121	3,35	166 600	166 264	-0,20
Yemen	42 984	33 674	-21,66	70 535	79 016	12,02
Oman	863	1 095	26,88	15 271	15 586	2,06
Turkey	123 344	110 822	-10,15	1 418 264	1 221 890	-13,85
United Arab Emirates	172 987	60 468	-65,05	609 201	309 798	-49,15
Qatar	760	2 601	242,24	9 901	44 240	346,82
Bahrain	1 853	1	-99,95	17 313	4	-99,98
Cyprus	9 718	0	-100,00	31 145	0	-100,00
Egypt	163 225	173 091	6,04	797 745	765 960	-3,98
Tunisia	0	5 119	-	0	13 924	-



**TABEL 5. PERKEMBANGAN EKSPOR INDONESIA MENURUT KOMODITI DAN NEGARA TUJUAN  
JANUARI-FEBRUARI 2015 DAN 2016**

JENIS BARANG	BERAT BERSIH (KG)		PERUB (%)	NILAI FOB ( US\$ )		PERUB (%)
	JAN-FEB 2015	JAN-FEB 2016		JAN-FEB 2015	JAN-FEB 2016	
(1)	(2)	(3)	(4)	(5)	(6)	(7)
Algeria	0	1 525	-	0	12 553	-
Togo	0	18	-	0	18	-
Congo	0	1	-	0	31	-
Nigeria	27	0	-100,00	1 924	0	-100,00
South Africa	200 602	143 158	-28,64	2 313 856	3 099 341	33,95
Mauritius	0	3 529	-	0	11 845	-
Australia	140 429	139 632	-0,57	1 907 066	1 506 925	-20,98
New Zealand	9 092	6 067	-33,27	78 663	49 297	-37,33
Saint Vincent And The Grenadines	324	90	-72,22	4 660	1 799	-61,39
Vanuatu	0	356	-	0	5 923	-
Fiji	1 690	13 044	671,80	7 419	116 127	1 465,19
Solomon Islands	153	0	-100,00	799	0	-100,00
East Timor	110 252	103 627	-6,01	126 916	87 204	-31,29
United States	1 228 738	1 657 124	34,86	11 769 395	16 477 161	40,00
Canada	9 052	18 050	99,41	85 530	103 397	20,89
Mexico	1 821 916	1 708 743	-6,21	28 268 798	24 172 059	-14,49
Guatemala	545	788	44,66	5 806	11 456	97,31
Nicaragua	1 021	2 206	116,05	11 774	31 964	171,48
Panama	1 885	470	-75,08	25 479	7 101	-72,13
Chile	6 567	1 736	-73,56	70 110	20 782	-70,36
Venezuela	54	0	-100,00	1 716	0	-100,00
Argentina	147 816	229 441	55,22	1 625 394	2 368 280	45,70
Brazil	1 480 908	1 431 695	-3,32	21 805 850	20 269 572	-7,05
Colombia	1 919	3 155	64,42	32 525	34 389	5,73
Bolivia	1 649	853	-48,26	16 602	11 226	-32,38
Paraguay	0	1 267	-	0	8 348	-
Peru	3 507	2 333	-33,48	57 783	35 653	-38,30
Trinidad And Tobago	332	294	-11,36	3 816	649	-83,00
Bahamas	205	77	-62,24	4 697	1 106	-76,46
Jamaica	111	32	-70,81	1 421	310	-78,21
Costa Rica	1 477	1 023	-30,72	11 228	14 165	26,16
Haiti	52	0	-100,00	1 238	0	-100,00
Barbados	1 344	1 157	-13,88	11 383	17 435	53,17
Antigua And Barbuda	14	0	-100,00	11	0	-100,00
Aruba	145	241	66,34	1 833	318	-82,63
Bermuda	271	494	82,32	2 490	4 642	86,43
Cayman Islands	19	65	241,05	122	866	610,10
French Polynesia	22	14	-38,64	89	119	34,13
Grenada	59	53	-10,00	959	1 379	43,83
Netherlands Antilles	11	481	4 269,09	141	4 729	3 254,18
Saint Lucia	34	0	-100,00	1 281	0	-100,00
Saint Kitts And Nevis	0	38	-	0	478	-
United Kingdom	356 237	259 317	-27,21	5 025 096	4 134 072	-17,73
Netherlands	1 013 925	1 193 037	17,67	4 453 709	4 847 720	8,85
France	4 787	45 504	850,57	51 733	273 817	429,29
Germany, Fed. Rep. Of	1 021 320	922 224	-9,70	5 165 621	4 223 825	-18,23
Austria	0	55	-	0	5 622	-
Belgium	21 989	35 943	63,46	143 052	259 664	81,52
Denmark	1 480	5 472	269,71	16 069	58 974	267,00
Norway	28 727	29 407	2,37	156 940	175 183	11,62
Sweden	227 156	197 007	-13,27	1 384 931	1 139 034	-17,76
Finland	112 470	49 259	-56,20	633 371	289 966	-54,22
Italy	84 503	52 240	-38,18	619 531	356 025	-42,53
Spain	0	3 507	-	0	30 704	-
Portugal	2 882	5 709	98,09	30 336	48 489	59,84
Greece	22 368	24 889	11,27	146 305	184 692	26,24
Poland	13 984	26 953	92,74	83 984	115 423	37,43
Ukraine	10 131	0	-100,00	112 783	0	-100,00
Lithuania	19 230	0	-100,00	97 459	0	-100,00
Latvia	0	14 963	-	0	57 129	-
Estonia	23 106	11 588	-49,85	95 065	45 583	-52,05
Malta	0	1 556	-	0	19 512	-
Slovakia	992	266 033	26 717,83	3 666	748 690	20 322,92
Czech Republic	208	45	-78,16	12 216	2 610	-78,63
Russia Federation	252 773	169 945	-32,77	1 049 939	680 056	-35,23
<b>KAROSERI KENDARAAN BERMOTOR RODA EMPAT ATAU LEBIH</b>	<b>873 624</b>	<b>387 348</b>	<b>-55,66</b>	<b>3 179 938</b>	<b>643 598</b>	<b>-79,76</b>
Japan	1 921	1 495	-22,18	26 610	4 869	-81,70
Hong Kong	9 682	0	-100,00	17 755	0	-100,00
China	0	1 720	-	0	20 732	-
Thailand	3 459	54 919	1 487,71	19 440	53 158	173,45
Singapore	640 883	142 612	-77,75	1 888 182	251 332	-86,69
Philippines	350	34 009	9 616,86	25 451	196 114	670,56
Malaysia	6 000	106 192	1 669,87	8 225	75 888	822,70
Brunei Darussalam	2 050	10 000	387,80	14 280	2 845	-80,08
Bangladesh	14 000	0	-100,00	164 300	0	-100,00
Sri Lanka	0	119	-	0	969	-
South Africa	98 424	0	-100,00	698 226	0	-100,00
Australia	0	7 800	-	0	10 000	-

**TABEL 5. PERKEMBANGAN EKSPOR INDONESIA MENURUT KOMODITI DAN NEGARA TUJUAN  
JANUARI-FEBRUARI 2015 DAN 2016**

JENIS BARANG (1)	BERAT BERSIH (KG)		PERUB (%) (4)	NILAI FOB ( US\$ )		PERUB (%) (7)
	JAN-FEB 2015 (2)	JAN-FEB 2016 (3)		JAN-FEB 2015 (5)	JAN-FEB 2016 (6)	
East Timor	37 875	1 383	-96,35	39 783	238	-99,40
United States	0	25 100	-	0	5 250	-
Canada	6 000	0	-100,00	62 136	0	-100,00
Brazil	10 380	0	-100,00	200 551	0	-100,00
Germany, Fed. Rep. Of	42 600	1 999	-95,31	15 000	22 203	48,02
<b>KURSI UNTUK KENDARAAN BERMOTOR RODA EMPAT ATAU LEBIH</b>	<b>202 039</b>	<b>10 069</b>	<b>-95,02</b>	<b>613 986</b>	<b>47 662</b>	<b>-92,24</b>
Japan	189 575	180	-99,91	530 482	1 454	-99,73
China	562	0	-100,00	7 904	0	-100,00
Singapore	151	1 602	961,06	2 083	11 896	471,11
Malaysia	2 189	0	-100,00	13 590	0	-100,00
United Arab Emirates	5	0	-100,00	70	0	-100,00
Angola	0	8	-	0	58	-
South Africa	0	287	-	0	1 319	-
Australia	140	19	-86,43	1 714	118	-93,09
East Timor	5 160	4 525	-12,31	802	385	-51,99
United States	683	450	-34,10	9 075	4 081	-55,03
Belgium	1 609	2 997	86,28	16 884	28 351	67,92
Spain	275	0	-100,00	2 850	0	-100,00
Greece	303	0	-100,00	3 539	0	-100,00
Malta	1 387	0	-100,00	24 993	0	-100,00
<b>KENDARAAN TEMPUR DAN BAGIANNYA</b>	<b>4 926 399</b>	<b>7 682 833</b>	<b>55,95</b>	<b>57 078 135</b>	<b>82 362 460</b>	<b>44,30</b>
Japan	468 603	767 395	63,76	6 213 557	8 874 786	42,83
Hong Kong	3 421	19 341	465,36	46 202	267 864	479,77
Korea, Republic Of	1 660	50 674	2 952,65	22 670	730 551	3 122,55
Taiwan	0	71 590	-	0	957 260	-
China	54 024	31 496	-41,70	1 042 998	395 803	-62,05
Thailand	551 923	1 089 596	97,42	6 588 945	11 577 228	75,71
Singapore	1 330	14 166	965,11	18 186	224 160	1 132,60
Philippines	1 321 993	2 351 274	77,86	13 418 079	22 841 504	70,23
Malaysia	141 993	25 894	-81,76	2 363 444	387 181	-83,62
Myanmar	20 444	188 886	823,92	114 135	1 009 242	784,25
Cambodia	57 504	218 871	280,62	653 280	2 466 020	277,48
Viet Nam	109 938	163 137	48,39	1 158 637	2 088 924	80,29
Maldives	29 234	4 608	-84,24	295 088	43 104	-85,39
India	16	40	150,00	1 800	2 396	33,11
Pakistan	17 209	4 953	-71,22	153 778	41 460	-73,04
Saudi Arabia	0	5 720	-	0	60 773	-
Israel	0	7 680	-	0	86 976	-
Kuwait	0	2 280	-	0	23 534	-
Lebanon	0	8 220	-	0	85 461	-
Turkey	122 390	361 014	194,97	1 585 073	4 571 566	188,41
United Arab Emirates	45	16 854	37 353,33	1 000	315 913	31 491,31
Morocco	180	0	-100,00	3 960	0	-100,00
Tanzania, United Rep. Of	2 355	480	-79,62	1 280	1 584	23,75
Kenya	0	6 000	-	0	49 700	-
Reunion	0	125	-	0	450	-
Togo	310 330	81 550	-73,72	1 958 135	595 433	-69,59
Ghana	7 570	4 554	-39,84	44 150	5 077	-88,50
Liberia	19 070	0	-100,00	106 080	0	-100,00
Guinea	152 955	13 858	-90,94	845 920	64 204	-92,41
Congo	56 040	278	-99,50	323 390	648	-99,80
Sierra Leone	17 390	0	-100,00	96 560	0	-100,00
Cote D'Ivoire	24 350	0	-100,00	135 320	0	-100,00
Senegal	424	2 000	371,70	1 944	2 592	33,33
Benin	0	23 288	-	0	154 225	-
Burkina Faso	18 624	123 611	563,72	150 144	802 879	434,74
Gambia	168	0	-100,00	788	0	-100,00
Niger	0	6 775	-	0	39 300	-
South Africa	0	5 235	-	0	77 200	-
Australia	13 978	115 546	726,63	274 097	1 747 196	537,44
New Zealand	0	19 712	-	0	302 144	-
Vanuatu	310	0	-100,00	960	0	-100,00
Cook Islands	16 344	4 656	-71,51	155 448	46 464	-70,11
Kiribati	624	1 140	82,69	6 261	6 628	5,86
East Timor	197 181	304 754	54,56	1 696 211	2 134 750	25,85
United States	677 827	334 907	-50,59	9 959 751	4 361 286	-56,21
Canada	159 360	73 040	-54,17	2 276 160	946 440	-58,42
Mexico	0	56 960	-	0	728 928	-
Guatemala	0	121 680	-	0	439 920	-
Nicaragua	0	13 520	-	0	49 920	-
Panama	0	10 080	-	0	68 000	-
Chile	0	26 560	-	0	348 560	-
Colombia	7 318	142 448	1 846,54	60 748	1 500 654	2 370,29
Uruguay	0	13 520	-	0	49 920	-
Peru	10 672	6 640	-37,78	65 080	90 320	38,78
Costa Rica	0	6 640	-	0	88 200	-
Bermuda	0	2 852	-	0	35 067	-

**TABEL 5. PERKEMBANGAN EKSPOR INDONESIA MENURUT KOMODITI DAN NEGARA TUJUAN  
JANUARI-FEBRUARI 2015 DAN 2016**

JENIS BARANG	BERAT BERSIH (KG)		PERUB (%)	NILAI FOB ( US\$ )		PERUB (%)
	JAN-FEB 2015	JAN-FEB 2016		JAN-FEB 2015	JAN-FEB 2016	
(1)	(2)	(3)	(4)	(5)	(6)	(7)
United Kingdom	17 100	0	-100,00	171 679	0	-100,00
Netherlands	95 600	26 990	-71,77	1 857 283	430 985	-76,79
France	38 135	81 685	114,20	594 604	1 029 160	73,08
Germany, Fed. Rep. Of	84 870	139 195	64,01	1 017 016	1 895 675	86,40
Belgium	0	6 605	-	0	1 244 376	-
Switzerland	24 794	74 664	201,14	413 287	893 767	116,26
Sweden	0	6 840	-	0	72 687	-
Italy	27 878	150 368	439,38	312 657	1 938 452	519,99
Spain	43 130	201 963	368,27	870 995	2 320 719	166,44
Portugal	0	4 560	-	0	48 458	-
Greece	0	52 428	-	0	553 864	-
Poland	95	0	-100,00	1 357	0	-100,00
Russia Federation	0	11 440	-	0	144 920	-
<b>KAPAL LAUT DAN SEJENISNYA</b>	<b>5 212 164</b>	<b>30 304 104</b>	<b>481,41</b>	<b>23 743 237</b>	<b>106 537 774</b>	<b>348,71</b>
Korea, Republic Of	425 000	13 100 000	2 982,35	700 000	17 778 775	2 439,83
Taiwan	0	1 976	-	0	7 375	-
China	50 300	0	-100,00	2 900 667	0	-100,00
Thailand	19 455	0	-100,00	42 384	0	-100,00
Singapore	4 679 300	10 982 831	134,71	19 098 793	64 883 653	239,73
Malaysia	29 000	183 020	531,10	299 075	396 721	32,65
Myanmar	4 326	0	-100,00	3 818	0	-100,00
Maldives	0	768 000	-	0	1 046 622	-
India	0	4 191 599	-	0	10 170 433	-
Bangladesh	4 000	0	-100,00	248 000	0	-100,00
Australia	70	1 055 042	1 507 102,93	150 000	12 243 165	8 062,11
East Timor	0	12	-	0	30	-
United States	13	24	84,62	500	1 000	100,00
France	0	21 600	-	0	10 000	-
Germany, Fed. Rep. Of	700	0	-100,00	300 000	0	-100,00
<b>SUKU CADANG KENDARAAN BERMOTOR RODA DUA ATAU TIGA</b>	<b>3 866 533</b>	<b>5 547 503</b>	<b>43,47</b>	<b>33 774 021</b>	<b>47 572 376</b>	<b>40,85</b>
Japan	233 310	418 992	79,59	1 736 520	2 008 961	15,69
Hong Kong	506	6 087	1 102,96	8 872	984 731	10 999,31
Taiwan	8 190	10 477	27,92	104 196	235 037	125,57
China	66 293	239 228	260,86	733 138	2 401 596	227,58
Papua New Guinea	3	55	1 733,33	27	653	2 318,52
Thailand	748 871	684 461	-8,60	5 392 930	6 210 300	15,16
Singapore	17 897	26 522	48,19	346 295	3 221 306	830,22
Philippines	1 427 283	2 017 804	41,37	9 893 933	13 019 259	31,59
Malaysia	493 822	693 923	40,52	5 899 148	8 160 044	38,33
Myanmar	2 638	0	-100,00	5 200	0	-100,00
Cambodia	1	0	-100,00	13	0	-100,00
Brunei Darussalam	0	107	-	0	596	-
Viet Nam	161 751	230 664	42,60	3 628 641	2 911 115	-19,77
Maldives	410	0	-100,00	4 065	0	-100,00
India	72 541	110 410	52,20	990 385	1 038 704	4,88
Pakistan	967	0	-100,00	20 134	0	-100,00
Iran (Islamic Republic Of)	0	678	-	0	11 194	-
Yemen	421	0	-100,00	2 500	0	-100,00
Turkey	0	2	-	0	17	-
United Arab Emirates	7 532	746	-90,10	6 667	23 709	255,62
Tanzania, United Rep. Of	1 425	0	-100,00	2 106	0	-100,00
Togo	18	9 070	50 288,89	62	11 546	18 403,80
Ghana	41	11 000	26 729,27	744	23 225	3 021,61
Liberia	71	0	-100,00	567	0	-100,00
Guinea	2 700	1 753	-35,08	17 332	20 579	18,74
Congo	1 720	50	-97,09	9 267	144	-98,45
Sierra Leone	560	0	-100,00	3 205	0	-100,00
Cote D'Ivoire	690	0	-100,00	4 428	0	-100,00
Senegal	368	0	-100,00	116	0	-100,00
Benin	0	262	-	0	1 801	-
Burkina Faso	730	225	-69,18	2 160	960	-55,56
Niger	0	191	-	0	1 490	-
Australia	79	39	-50,62	1 599	312	-80,51
East Timor	25 264	48 314	91,24	43 215	59 403	37,46
United States	232 331	317 904	36,83	1 485 725	1 823 024	22,70
Canada	0	1	-	0	13	-
Mexico	680	0	-100,00	11 726	0	-100,00
Argentina	0	17 854	-	0	34 641	-
Brazil	113 411	311 614	174,76	1 128 852	3 197 895	183,29
Colombia	124 407	153 989	23,78	994 477	1 251 586	25,85
Peru	148	0	-100,00	1 469	0	-100,00
United Kingdom	211	421	99,62	3 173	6 001	89,13
Netherlands	15 918	13 526	-15,03	165 416	108 917	-34,16
France	25 740	11 185	-56,55	124 604	79 799	-35,96
Germany, Fed. Rep. Of	700	0	-100,00	29 770	0	-100,00
Belgium	138	34	-75,38	37 312	2 394	-93,58
Italy	71 609	61 255	-14,46	881 680	655 109	-25,70

**TABEL 5. PERKEMBANGAN EKSPOR INDONESIA MENURUT KOMODITI DAN NEGARA TUJUAN  
JANUARI-FEBRUARI 2015 DAN 2016**

JENIS BARANG	BERAT BERSIH (KG)		PERUB (%)	NILAI FOB ( US\$ )		PERUB (%)
	JAN-FEB 2015	JAN-FEB 2016		JAN-FEB 2015	JAN-FEB 2016	
(1)	(2)	(3)	(4)	(5)	(6)	(7)
Spain	0	6 787	-	0	44 473	-
Greece	5 138	141 875	2 661,29	52 352	21 842	-58,28
<b>SUKU CADANG SEPEDA DAN SEJENISNYA</b>	<b>5 742 556</b>	<b>4 224 732</b>	<b>-26,43</b>	<b>47 097 000</b>	<b>30 374 305</b>	<b>-35,51</b>
Japan	402 595	323 440	-19,66	4 824 163	3 339 128	-30,78
Hong Kong	31	0	-100,00	3 096	0	-100,00
Korea, Republic Of	6	0	-100,00	117	0	-100,00
Taiwan	25 487	33 666	32,09	76 736	181 993	137,17
China	19 783	14 341	-27,51	96 482	41 880	-56,59
Papua New Guinea	770	0	-100,00	10 656	0	-100,00
Thailand	368	20 788	5 548,83	34 917	46 870	34,23
Singapore	4 250 608	3 013 147	-29,11	37 251 222	23 821 438	-36,05
Philippines	40 390	50 511	25,06	178 201	172 088	-3,43
Malaysia	19 819	23 706	19,61	153 871	213 311	38,63
Cambodia	102 692	7 873	-92,33	1 040 435	21 500	-97,93
Brunei Darussalam	0	1 000	-	0	13 931	-
Viet Nam	86 110	25 869	-69,96	513 561	134 699	-73,77
India	0	3	-	0	79	-
Pakistan	0	5 171	-	0	17 370	-
Bangladesh	21 213	58 894	177,63	38 969	90 868	133,18
Sri Lanka	16 750	11 701	-30,14	51 368	35 448	-30,99
Iran (Islamic Republic Of)	42 734	0	-100,00	179 939	0	-100,00
Turkey	45 849	50 813	10,83	176 768	220 937	24,99
United Arab Emirates	436	0	-100,00	4 672	0	-100,00
Egypt	0	24 604	-	0	62 839	-
Morocco	4 900	5 166	5,43	11 365	12 269	7,95
Tunisia	26 198	24 258	-7,41	70 758	60 398	-14,64
Congo	0	35	-	0	36	-
Nigeria	0	789	-	0	27 822	-
Burkina Faso	177	372	110,17	1 350	1 690	25,19
Australia	34	370	988,82	872	6 449	639,56
New Zealand	3	0	-100,00	44	0	-100,00
East Timor	26 397	10 454	-60,40	28 262	19 068	-32,53
United States	226	1	-99,56	6 494	50	-99,23
Canada	4	0	-100,00	77	0	-100,00
Mexico	8 830	10 631	20,40	32 595	23 928	-26,59
Honduras	18 917	0	-100,00	59 721	0	-100,00
Chile	0	6	-	0	200	-
Argentina	33 810	20 958	-38,01	141 324	101 016	-28,52
Brazil	35 843	0	-100,00	407 515	0	-100,00
Colombia	4 147	83	-98,00	35 821	2 208	-93,84
United Kingdom	130	435	234,62	1 165	23 133	1 885,67
Netherlands	140 060	145 945	4,20	455 072	467 316	2,69
France	6	0	-100,00	88	0	-100,00
Germany, Fed. Rep. Of	42 826	24 510	-42,77	246 889	99 237	-59,81
Austria	3	0	-100,00	44	0	-100,00
Belgium	16	0	-100,00	119	0	-100,00
Denmark	6	4 506	74 997,67	88	29 094	32 961,70
Finland	15	0	-100,00	353	0	-100,00
Italy	226 690	195 514	-13,75	604 065	594 415	-1,60
Spain	67	14 242	21 156,79	605	80 133	13 145,16
Greece	6 594	19 395	194,13	23 569	74 760	217,20
Hungary	11 252	11 527	2,44	42 375	46 686	10,17
Poland	41 760	43 940	5,22	131 862	138 592	5,10
Bulgaria	17 149	9 636	-43,81	53 917	29 855	-44,63
Slovakia	4 649	4 762	2,43	17 907	17 172	-4,10
Czech Republic	16 206	11 668	-28,00	87 511	103 951	18,79
Russia Federation	0	3	-	0	450	-
<b>PESAWAT UDARA DAN BAGIANNYA</b>	<b>75 778</b>	<b>147 964</b>	<b>95,26</b>	<b>26 062 748</b>	<b>18 576 111</b>	<b>-28,73</b>
Japan	0	15	-	0	110	-
Hong Kong	118	6 107	5 075,76	30 320	1 421 832	4 589,42
Korea, Republic Of	1 641	149	-90,91	406 474	540 146	32,89
China	399	32 221	7 975,34	10 577	127 775	1 108,05
Thailand	8 697	1 090	-87,47	8 981 754	234 765	-97,39
Singapore	11 596	43 295	273,36	1 333 013	3 126 473	134,54
Philippines	0	940	-	0	25 000	-
Malaysia	5 577	6 787	21,69	1 106 523	1 144 114	3,40
Brunei Darussalam	38	1	-97,37	53 405	4 225	-92,09
India	25	60	141,60	7 162	18 989	165,13
Pakistan	137	195	41,97	831 591	283 312	-65,93
Iran (Islamic Republic Of)	10	0	-100,00	1 070	0	-100,00
Turkey	4	0	-100,00	8 166	0	-100,00
United Arab Emirates	127	1 181	829,78	72 791	264 249	263,02
Australia	2 085	3 724	78,60	539 703	2 418 158	348,05
East Timor	1 590	0	-100,00	2 161	0	-100,00
United States	9 042	8 217	-9,12	4 026 559	2 294 149	-43,02
Canada	932	70	-92,45	239 200	18 103	-92,43
United Kingdom	25 949	38 085	46,77	4 586 576	4 171 390	-9,05

**TABEL 5. PERKEMBANGAN EKSPOR INDONESIA MENURUT KOMODITI DAN NEGARA TUJUAN  
JANUARI-FEBRUARI 2015 DAN 2016**

JENIS BARANG (1)	BERAT BERSIH (KG)		PERUB (%) (4)	NILAI FOB ( US\$ )		PERUB (%) (7)
	JAN-FEB 2015 (2)	JAN-FEB 2016 (3)		JAN-FEB 2015 (5)	JAN-FEB 2016 (6)	
Netherlands	211	85	-59,72	120 689	349 084	189,24
France	3 181	4 102	28,97	1 176 516	1 724 307	46,56
Germany, Fed. Rep. Of	579	139	-75,96	233 853	15 372	-93,43
Belgium	319	639	100,31	18 767	24 439	30,22
Switzerland	250	0	-100,00	3 500	0	-100,00
Denmark	25	0	-100,00	2 000	0	-100,00
Italy	0	2	-	0	2 119	-
Spain	1 871	259	-86,15	2 204 911	352 998	-83,99
Greece	69	0	-100,00	646	0	-100,00
Russia Federation	1 306	600	-54,06	64 821	15 000	-76,86
<b>SUKU CADANG MESIN KENDARAAN RODA DUA DAN TIGA</b>	<b>997 097</b>	<b>1 542 726</b>	<b>54,72</b>	<b>9 099 870</b>	<b>13 836 407</b>	<b>52,05</b>
Japan	2 928	19 023	549,69	123 840	211 766	71,00
Thailand	159 133	276 108	73,51	1 417 510	2 576 081	81,73
Philippines	571 728	859 518	50,34	4 997 223	7 405 716	48,20
Malaysia	188 465	295 306	56,69	1 830 175	2 802 485	53,13
Cambodia	450	380	-15,56	2 062	9 874	378,84
Viet Nam	465	45 549	9 695,53	5 526	418 110	7 466,23
India	546	42	-92,31	9 046	702	-92,24
Colombia	73 382	46 800	-36,22	714 487	411 674	-42,38
<b>SEPEDA DAN SEJENISNYA</b>	<b>1 260 902</b>	<b>1 274 631</b>	<b>1,09</b>	<b>12 846 015</b>	<b>14 136 296</b>	<b>10,04</b>
Japan	10 929	9 698	-11,26	224 765	233 472	3,87
Hong Kong	484	0	-100,00	22 808	0	-100,00
Korea, Republic Of	0	1 400	-	0	130 800	-
Taiwan	14	0	-100,00	303	0	-100,00
China	30	0	-100,00	145	0	-100,00
Papua New Guinea	860	0	-100,00	4 388	0	-100,00
Thailand	11 371	6 662	-41,41	274 874	148 746	-45,89
Singapore	10 125	8 796	-13,13	184 480	159 800	-13,38
Philippines	98	0	-100,00	600	0	-100,00
Malaysia	10 851	10 938	0,80	380 573	212 335	-44,21
Brunei Darussalam	2 675	0	-100,00	10 597	0	-100,00
Nepal	0	3 098	-	0	48 085	-
Viet Nam	3 545	1 496	-57,80	80 115	32 536	-59,39
India	1 814	3 370	85,78	24 615	52 082	111,59
Sri Lanka	30	0	-100,00	60	0	-100,00
Saudi Arabia	173 278	0	-100,00	1 220 725	0	-100,00
Israel	0	5 009	-	0	145 116	-
Turkey	0	1 548	-	0	32 133	-
Cyprus	3 253	0	-100,00	15 966	0	-100,00
Togo	168	0	-100,00	837	0	-100,00
Senegal	0	20	-	0	72	-
South Africa	50	0	-100,00	16	0	-100,00
Australia	10 815	97 124	798,05	292 807	845 599	188,79
Kiribati	85	195	129,41	750	1 025	36,67
East Timor	7 576	13 441	77,41	7 791	20 014	156,89
United States	6 574	33 424	408,42	111 019	519 484	367,92
Canada	498	22 792	4 476,69	8 554	335 848	3 826,21
Mexico	2 118	518	-75,54	18 990	9 309	-50,98
Chile	0	272	-	0	10 266	-
Colombia	1 600	0	-100,00	32 987	0	-100,00
United Kingdom	56 263	74 340	32,13	990 616	1 780 115	79,70
Netherlands	50 310	11 885	-76,38	347 015	92 952	-73,21
France	0	3 584	-	0	24 275	-
Germany, Fed. Rep. Of	7 072	20 198	185,61	156 426	413 953	164,63
Austria	45 705	39 706	-13,13	632 483	613 832	-2,95
Belgium	75	89	18,91	75	4 793	6 290,67
Denmark	130 010	398 042	206,16	1 163 944	3 412 479	193,18
Norway	75	20 238	26 884,00	9 988	311 858	3 022,33
Sweden	148 368	70 555	-52,45	919 842	887 712	-3,49
Finland	317 055	159 974	-49,54	3 173 536	1 194 860	-62,35
Italy	21	0	-100,00	23	0	-100,00
Spain	17 226	39 937	131,84	156 984	284 608	81,30
Portugal	71 899	46 568	-35,23	939 142	619 132	-34,07
Hungary	28 552	1 671	-94,15	329 049	35 750	-89,14
Poland	0	3 101	-	0	69 057	-
Belarus	3 850	0	-100,00	60 677	0	-100,00
Ukraine	4 468	0	-100,00	41 964	0	-100,00
Estonia	70 931	70 784	-0,21	444 408	543 027	22,19
Slovenia	39 636	36 130	-8,85	488 609	435 086	-10,95
Czech Republic	10 545	19 378	83,77	72 469	130 880	80,60
Russia Federation	0	38 651	-	0	345 202	-
<b>LOKOMOTIF DAN GERBONG KERETA SERTA KELENGKAPANNYA</b>	<b>644 861</b>	<b>557 370</b>	<b>-13,57</b>	<b>2 430 706</b>	<b>1 398 268</b>	<b>-42,47</b>
Japan	0	10	-	0	1 934	-
Hong Kong	1	0	-100,00	3	0	-100,00
China	180	8	-95,78	3 280	30	-99,09

**TABEL 5. PERKEMBANGAN EKSPOR INDONESIA MENURUT KOMODITI DAN NEGARA TUJUAN  
JANUARI-FEBRUARI 2015 DAN 2016**

JENIS BARANG	BERAT BERSIH (KG)		PERUB (%)	NILAI FOB ( US\$ )		PERUB (%)
	JAN-FEB 2015	JAN-FEB 2016		JAN-FEB 2015	JAN-FEB 2016	
(1)	(2)	(3)	(4)	(5)	(6)	(7)
Singapore	23 900	419	-98,25	221 503	9 942	-95,51
Myanmar	530	0	-100,00	674	0	-100,00
India	8 800	0	-100,00	70 880	0	-100,00
Sri Lanka	190 000	0	-100,00	399 906	0	-100,00
East Timor	150	51	-66,00	5 720	276	-95,17
United States	107 312	445 153	314,82	1 181 509	1 198 940	1,48
Canada	313 940	111 600	-64,45	546 284	180 000	-67,05
Germany, Fed. Rep. Of	0	59	-	0	4 207	-
Belgium	48	1	-97,92	947	6	-99,37
Hungary	0	70	-	0	2 934	-
<b>SUKU CADANG KENDARAAN BERMOTOR</b>	<b>214 182</b>	<b>108 808</b>	<b>-49,20</b>	<b>713 698</b>	<b>356 037</b>	<b>-50,11</b>
Japan	23 307	137	-99,41	176 377	1 595	-99,10
Hong Kong	687	652	-5,09	3 918	18 140	362,99
China	104	223	114,28	900	999	11,00
Papua New Guinea	12	0	-100,00	77	0	-100,00
Thailand	0	3 558	-	0	26 954	-
Singapore	4 557	2 421	-46,87	80 773	45 899	-43,17
Malaysia	84	117	39,29	438	500	14,06
Myanmar	440	0	-100,00	39	0	-100,00
Viet Nam	0	9 195	-	0	7 208	-
Maldives	2 133	0	-100,00	8 393	0	-100,00
Pakistan	1 438	0	-100,00	3 468	0	-100,00
Saudi Arabia	1 065	869	-18,40	11 012	17 092	55,22
Oman	56 400	28 200	-50,00	98 700	49 080	-50,27
United Arab Emirates	98 700	56 400	-42,86	173 125	97 100	-43,91
Australia	266	236	-11,28	6 836	3 531	-48,34
Fiji	46	0	-100,00	15	0	-100,00
East Timor	1 716	2 724	58,73	853	1 738	103,75
United States	1 100	3 775	243,20	15 000	85 238	468,25
Brazil	5 422	301	-94,44	23 785	960	-95,96
French Polynesia	150	0	-100,00	104	0	-100,00
Germany, Fed. Rep. Of	12	0	-100,00	200	0	-100,00
Italy	16 543	0	-100,00	109 684	0	-100,00
<b>PERAHU LAYAR DAN SEJENISNYA</b>	<b>18 331</b>	<b>4 856</b>	<b>-73,51</b>	<b>89 963</b>	<b>94 082</b>	<b>4,58</b>
Thailand	0	150	-	0	1 605	-
Singapore	7 179	1 277	-82,21	29 272	34 751	18,72
Brunei Darussalam	500	0	-100,00	11 813	0	-100,00
Australia	852	201	-76,36	25 500	6 433	-74,77
United Kingdom	8 000	0	-100,00	3 900	0	-100,00
Netherlands	900	2 500	177,78	7 324	37 042	405,74
Belgium	0	128	-	0	4 664	-
Italy	900	600	-33,33	12 153	9 587	-21,11
<b>KERETA BAYI</b>	<b>1 146</b>	<b>1 687</b>	<b>47,23</b>	<b>11 433</b>	<b>3 069</b>	<b>-73,16</b>
China	0	950	-	0	2 550	-
Australia	786	0	-100,00	11 371	0	-100,00
East Timor	360	720	100,00	62	504	718,38
United States	0	17	-	0	15	-
<b>INDUSTRI LAINNYA</b>	<b>0</b>	<b>3</b>	<b>-</b>	<b>0</b>	<b>452</b>	<b>-</b>
Japan	0	1	-	0	20	-
Philippines	0	2	-	0	432	-
<b>FURNITUR DARI KAYU</b>	<b>71 692 762</b>	<b>69 365 164</b>	<b>-3,25</b>	<b>223 844 219</b>	<b>225 459 196</b>	<b>0,72</b>
Japan	10 710 287	11 244 565	4,99	23 399 734	25 132 740	7,41
Hong Kong	94 619	48 572	-48,67	515 687	280 362	-45,63
Korea, Republic Of	2 147 760	1 921 553	-10,53	6 993 671	6 121 895	-12,47
Taiwan	1 646 349	1 705 787	3,61	5 002 318	5 115 868	2,27
China	1 181 532	1 075 904	-8,94	3 352 593	2 923 411	-12,80
Mongolia	0	16 740	-	0	44 375	-
Macau	1 370	82 233	5 902,41	15 474	924 231	5 872,80
Papua New Guinea	13 956	0	-100,00	32 652	0	-100,00
Thailand	127 110	115 627	-9,03	535 070	413 383	-22,74
Singapore	719 509	721 785	0,32	2 408 037	2 342 127	-2,74
Philippines	155 436	240 447	54,69	232 568	332 078	42,79
Malaysia	2 135 204	2 323 613	8,82	2 610 365	3 082 837	18,10
Myanmar	0	5 938	-	0	10 220	-
Cambodia	5 971	19 340	223,90	41 096	22 955	-44,14
Brunei Darussalam	44 882	20 691	-53,90	36 442	22 463	-38,36
Viet Nam	86 714	48 831	-43,69	503 249	249 946	-50,33
Maldives	91 146	153 200	68,08	197 294	530 552	168,91
India	348 878	282 372	-19,06	640 082	593 815	-7,23
Pakistan	860	300	-65,12	7 998	300	-96,25
Bangladesh	1 236	4 558	268,73	29 491	5 294	-82,05
Sri Lanka	40 741	126 070	209,44	51 724	679 639	1 213,97
Iraq	597	19 788	3 214,61	2 032	22 729	1 018,54
Iran (Islamic Republic Of)	18 464	33 540	81,65	142 074	247 273	74,05
Saudi Arabia	367 262	295 113	-19,65	789 205	1 526 028	93,36

**TABEL 5. PERKEMBANGAN EKSPOR INDONESIA MENURUT KOMODITI DAN NEGARA TUJUAN  
JANUARI-FEBRUARI 2015 DAN 2016**

JENIS BARANG	BERAT BERSIH (KG)		PERUB (%)	NILAI FOB ( US\$ )		PERUB (%)
	JAN-FEB 2015	JAN-FEB 2016		JAN-FEB 2015	JAN-FEB 2016	
(1)	(2)	(3)	(4)	(5)	(6)	(7)
Israel	131 276	117 451	-10,53	445 999	393 819	-11,70
Kuwait	182 250	42 037	-76,93	395 852	121 603	-69,28
Jordan	19 839	22 670	14,27	166 667	153 712	-7,77
Lebanon	17 977	35 073	95,10	62 242	180 163	189,45
Yemen	14 869	0	-100,00	24 260	0	-100,00
Oman	77 013	125 600	63,09	86 171	778 363	803,28
Syria Arab Republic	0	5 977	-	0	2 606	-
Turkey	376 831	151 441	-59,81	1 843 933	725 837	-60,64
United Arab Emirates	601 365	539 893	-10,22	1 788 004	1 743 337	-2,50
Qatar	6 194	11 573	86,84	57 543	103 677	80,17
Bahrain	14 277	46 365	224,75	56 638	75 258	32,87
Cyprus	16 047	7 373	-54,05	36 516	37 891	3,77
Egypt	26 623	17 296	-35,03	27 748	51 676	86,23
Morocco	12 788	31 745	148,24	83 284	89 010	6,88
Tunisia	7 176	19 444	170,96	34 684	39 529	13,97
Algeria	3 459	17 692	411,48	2 587	32 026	1 137,94
Namibia	0	3 570	-	0	5 610	-
Tanzania, United Rep. Of	80 412	0	-100,00	85 615	0	-100,00
Madagascar	625	3 450	452,00	454	15 267	3 262,69
Kenya	62 428	0	-100,00	50 579	0	-100,00
Reunion	125 561	137 238	9,30	313 319	260 866	-16,74
Mozambique	29 867	8 365	-71,99	206 837	21 648	-89,53
Equatorial Guinea	65 935	0	-100,00	112 923	0	-100,00
Ghana	1 564	0	-100,00	8 029	0	-100,00
Angola	60 962	55 040	-9,71	90 275	76 197	-15,60
Congo	2 150	0	-100,00	6 381	0	-100,00
Cameroon	0	8 600	-	0	21 683	-
Nigeria	671	13 060	1 846,35	6 690	268 289	3 910,30
Sierra Leone	0	4 636	-	0	15 486	-
Gabon	8 660	3 400	-60,74	10 947	11 412	4,25
Senegal	0	18 575	-	0	57 350	-
Seychelles	31 233	32 994	5,64	310 908	123 696	-60,21
Niger	1 407	0	-100,00	8 941	0	-100,00
Djibouti	0	24 111	-	0	25 430	-
South Africa	290 460	293 394	1,01	942 860	879 954	-6,67
Malawi	0	5 169	-	0	16 083	-
Mauritius	87 163	117 748	35,09	340 270	301 740	-11,32
Mayotte	4 000	4 140	3,50	2 505	6 457	157,78
Australia	1 893 449	1 807 489	-4,54	6 671 733	6 383 743	-4,32
New Zealand	247 991	190 082	-23,35	730 694	463 265	-36,60
Guam	7 530	4 710	-37,45	24 623	18 086	-26,55
Palau	0	8 754	-	0	21 358	-
New Caledonia	43 083	27 948	-35,13	143 116	63 940	-55,32
Northern Mariana Islands	1 232	4 707	282,06	2 755	9 051	228,54
Vanuatu	480	6 165	1 184,38	476	12 728	2 573,98
Wallis And Futuna Islands	7 261	7 225	-0,50	20 233	14 043	-30,59
Fiji	18 346	6 874	-62,53	94 919	18 813	-80,18
Tonga	5 970	0	-100,00	13 333	0	-100,00
East Timor	68 614	178 481	160,12	45 693	147 430	222,66
United States	21 470 965	21 335 805	-0,63	91 515 847	95 559 347	4,42
Canada	1 098 090	963 348	-12,27	4 197 863	3 616 100	-13,86
Mexico	47 662	97 341	104,23	150 787	373 195	147,50
Guatemala	9 421	10 163	7,88	39 153	54 877	40,16
Panama	43 511	19 417	-55,37	155 095	48 245	-68,89
Suriname	12 489	20 641	65,28	6 559	41 231	528,61
Chile	41 410	38 098	-8,00	137 028	131 186	-4,26
Venezuela	4 668	0	-100,00	12 164	0	-100,00
Argentina	43 353	43 977	1,44	130 667	60 939	-53,36
Brazil	63 895	22 793	-64,33	257 893	55 886	-78,33
Colombia	58 249	24 954	-57,16	119 061	83 333	-30,01
Uruguay	3 190	25 003	683,78	18 473	61 352	232,12
Paraguay	3 825	6 212	62,41	18 442	26 603	44,25
Ecuador	2 491	1 399	-43,84	14 223	4 350	-69,42
Peru	21 752	25 731	18,29	147 495	168 471	14,22
Trinidad And Tobago	3 808	32 055	741,77	22 523	50 428	123,90
Jamaica	3 200	0	-100,00	7 603	0	-100,00
Puerto Rico	50 245	19 057	-62,07	120 748	85 327	-29,34
Belize	0	1 120	-	0	1 014	-
Dominican Republic	86 183	394 637	357,91	697 444	1 846 980	164,82
Costa Rica	12 210	10 638	-12,88	83 071	66 241	-20,26
Barbados	415	300	-27,71	3 393	610	-82,02
Anguilla	769	0	-100,00	490	0	-100,00
Aruba	27 390	24 913	-9,04	61 489	66 812	8,66
Bermuda	1 106	8	-99,28	2 389	47	-98,02
Cape Verde	1 934	0	-100,00	4 075	0	-100,00
French Guiana	21 424	3 202	-85,06	31 647	11 901	-62,39
French Polynesia	55 096	38 772	-29,63	105 574	103 967	-1,52
Martinique	46 740	34 093	-27,06	100 839	72 302	-28,30
Netherlands Antilles	23 491	8 892	-62,15	68 446	14 984	-78,11
Guadeloupe	23 543	73 338	211,51	76 837	173 073	125,25

**TABEL 5. PERKEMBANGAN EKSPOR INDONESIA MENURUT KOMODITI DAN NEGARA TUJUAN  
JANUARI-FEBRUARI 2015 DAN 2016**

JENIS BARANG	BERAT BERSIH (KG)		PERUB (%)	NILAI FOB ( US\$ )		PERUB (%)
	JAN-FEB 2015	JAN-FEB 2016		JAN-FEB 2015	JAN-FEB 2016	
(1)	(2)	(3)	(4)	(5)	(6)	(7)
Saint Kitts And Nevis	0	493	-	0	1 334	-
U.S. Virgin Islands	0	9 000	-	0	26 361	-
United Kingdom	6 496 267	5 181 940	-20,23	10 548 373	9 432 985	-10,57
Netherlands	3 238 615	3 662 580	13,09	9 541 670	10 600 788	11,10
France	5 055 126	4 236 800	-16,19	11 133 409	8 950 245	-19,61
Germany, Fed. Rep. Of	2 654 446	2 546 027	-4,08	9 247 112	9 647 380	4,33
Austria	80 696	73 601	-8,79	187 159	284 343	51,93
Belgium	2 107 055	2 064 987	-2,00	7 187 302	7 016 318	-2,38
Switzerland	76 188	91 932	20,66	239 287	233 899	-2,25
Monaco	330	0	-100,00	5 695	0	-100,00
Denmark	435 664	441 187	1,27	1 803 649	1 467 674	-18,63
Norway	108 379	122 692	13,21	334 343	514 910	54,01
Sweden	449 181	425 238	-5,33	1 976 632	1 804 326	-8,72
Finland	63 413	51 104	-19,41	332 149	289 158	-12,94
Ireland	64 900	75 387	16,16	306 271	344 680	12,54
Italy	963 362	822 285	-14,64	2 967 536	3 224 960	8,67
Spain	890 336	830 534	-6,72	2 763 737	2 293 267	-17,02
Portugal	84 391	28 469	-66,27	307 772	79 194	-74,27
Iceland	0	24 570	-	0	125 139	-
Greece	126 352	119 839	-5,15	512 286	379 273	-25,96
Hungary	7 155	2 830	-60,45	2 747	3 660	33,24
Poland	99 432	211 988	113,20	257 803	372 254	44,39
Romania	47 540	5 728	-87,95	167 402	25 872	-84,55
Bulgaria	20 602	19 798	-3,90	84 706	42 167	-50,22
Belarus	11 442	4 058	-64,53	88 770	30 272	-65,90
Kazakhstan	4 394	0	-100,00	26 239	0	-100,00
Ukraine	7 521	12 168	61,79	60 886	68 367	12,29
Uzbekistan	0	4 768	-	0	27 655	-
Lithuania	28 661	10 556	-63,17	99 510	47 014	-52,75
Latvia	51 815	27 267	-47,38	335 587	59 594	-82,24
Estonia	10 879	0	-100,00	176 006	0	-100,00
Georgia	28 585	6 789	-76,25	165 382	36 154	-78,14
Croatia	43 524	54 672	25,61	89 154	104 232	16,91
Malta	2 744	6 578	139,72	7 026	12 117	72,45
Slovakia	9 900	0	-100,00	22 125	0	-100,00
Slovenia	69 819	36 522	-47,69	125 893	130 289	3,49
Czech Republic	201 533	66 943	-66,78	609 854	209 021	-65,73
Russia Federation	275 069	135 808	-50,63	927 338	382 845	-58,72
<b>FURNITUR DARI ROTAN ATAU BAMBU</b>	<b>5 430 830</b>	<b>4 574 756</b>	<b>-15,76</b>	<b>23 629 120</b>	<b>19 914 514</b>	<b>-15,72</b>
Japan	716 193	561 079	-21,66	3 831 933	3 027 232	-21,00
Hong Kong	4 267	3 597	-15,71	28 922	29 397	1,64
Korea, Republic Of	117 623	61 471	-47,74	454 094	262 673	-42,15
Taiwan	77 067	63 703	-17,34	306 322	199 711	-34,80
China	64 132	43 793	-31,71	242 045	191 552	-20,86
Thailand	8 169	4 045	-50,49	28 046	15 851	-43,48
Singapore	47 805	27 111	-43,29	200 328	59 161	-70,47
Philippines	26	2 900	11 051,92	524	5 284	908,49
Malaysia	28 566	21 815	-23,63	34 669	40 993	18,24
Cambodia	50	0	-100,00	375	0	-100,00
Viet Nam	662	1 054	59,23	2 147	2 434	13,38
Maldives	1 145	15	-98,69	11 101	10	-99,91
India	14 824	19 446	31,18	61 997	94 049	51,70
Sri Lanka	1 258	1 682	33,72	3 284	2 639	-19,66
Iran (Islamic Republic Of)	5	8 034	160 584,80	62	45 147	72 717,61
Saudi Arabia	13 332	33 389	150,45	42 444	79 819	88,06
Israel	6 800	4 455	-34,48	17 362	29 898	72,20
Kuwait	4 100	0	-100,00	1 898	0	-100,00
Jordan	2 341	2 720	16,19	12 543	3 090	-75,36
Lebanon	12 371	0	-100,00	35 926	0	-100,00
Oman	219	102	-53,42	575	312	-45,75
Syria Arab Republic	0	1 248	-	0	545	-
Turkey	75 290	24 185	-67,88	296 214	73 533	-75,18
United Arab Emirates	6 916	17 343	150,77	40 098	64 852	61,73
Qatar	7 537	0	-100,00	47 952	0	-100,00
Cyprus	646	66	-89,78	3 180	192	-93,96
Egypt	14 822	9 040	-39,01	17 985	28 032	55,86
Morocco	0	829	-	0	2 073	-
Tunisia	635	0	-100,00	1 583	0	-100,00
Algeria	2 135	0	-100,00	7 258	0	-100,00
Sudan	690	0	-100,00	1 395	0	-100,00
Kenya	95	4 180	4 300,00	468	6 574	1 304,72
Reunion	8 356	8 554	2,37	18 157	34 707	91,15
Mozambique	3 141	0	-100,00	17 845	0	-100,00
Togo	0	70	-	0	56	-
Ghana	998	3 650	265,73	2 336	5 500	135,45
Liberia	9 425	0	-100,00	10 043	0	-100,00
Angola	10 457	0	-100,00	29 266	0	-100,00
Seychelles	77	6 632	8 512,34	344	13 898	3 940,14
Djibouti	0	1 900	-	0	8 448	-



**TABEL 5. PERKEMBANGAN EKSPOR INDONESIA MENURUT KOMODITI DAN NEGARA TUJUAN  
JANUARI-FEBRUARI 2015 DAN 2016**

JENIS BARANG	BERAT BERSIH (KG)		PERUB (%)	NILAI FOB ( US\$ )		PERUB (%)
	JAN-FEB 2015	JAN-FEB 2016		JAN-FEB 2015	JAN-FEB 2016	
(1)	(2)	(3)	(4)	(5)	(6)	(7)
South Africa	29 039	30 858	6,26	78 785	120 604	53,08
Malawi	0	15	-	0	55	-
Mauritius	2 540	467	-81,60	7 297	1 665	-77,18
Australia	293 178	194 640	-33,61	830 531	530 011	-36,18
New Zealand	15 687	13 105	-16,46	54 944	48 963	-10,89
New Caledonia	6 040	215	-96,44	11 295	648	-94,26
Northern Mariana Islands	0	25	-	0	26	-
Vanuatu	100	50	-50,00	703	218	-68,92
Fiji	110	2 743	2 393,76	2 455	4 706	91,69
Tonga	336	0	-100,00	859	0	-100,00
East Timor	327	5 087	1 455,50	2 420	9 332	285,62
United States	1 451 950	1 062 167	-26,85	7 143 636	4 902 493	-31,37
Canada	67 421	23 444	-65,23	357 561	159 315	-55,44
Mexico	13 195	23 134	75,32	61 027	104 275	70,87
Guatemala	3 055	649	-78,76	16 740	2 830	-83,10
Panama	1 304	1 456	11,62	6 715	5 613	-16,41
Suriname	50	1 580	3 059,60	46	1 916	4 065,11
Chile	4 539	5 175	14,00	25 516	30 427	19,25
Argentina	2 148	5 445	153,49	8 733	18 680	113,90
Brazil	3 948	4 362	10,48	17 015	47 629	179,92
Colombia	16 848	17 197	2,07	61 304	68 988	12,53
Uruguay	0	2 244	-	0	5 411	-
Paraguay	0	160	-	0	163	-
Ecuador	0	1 647	-	0	6 510	-
Peru	0	170	-	0	1 236	-
Bahamas	0	10 170	-	0	38 508	-
Dominican Republic	773	1 874	142,43	9 827	7 781	-20,82
Costa Rica	244	0	-100,00	347	0	-100,00
Barbados	150	35	-76,67	450	30	-93,33
Aruba	422	0	-100,00	625	0	-100,00
Cape Verde	249	0	-100,00	1 255	0	-100,00
French Polynesia	550	610	10,85	2 271	5 081	123,73
Martinique	1 562	3 133	100,60	1 905	6 731	253,36
Netherlands Antilles	1 790	110	-93,85	5 471	48	-99,12
Guadeloupe	3 668	4 883	33,14	462	11 137	2 310,70
U.S. Virgin Islands	0	2 150	-	0	1 430	-
United Kingdom	238 155	272 473	14,41	1 244 510	1 375 694	10,54
Netherlands	193 740	317 079	63,66	680 527	1 080 126	58,72
France	109 762	141 938	29,31	442 796	523 139	18,14
Germany, Fed. Rep. Of	569 842	581 615	2,07	2 331 159	2 706 870	16,12
Austria	37 374	2 781	-92,56	136 797	10 804	-92,10
Belgium	138 330	86 698	-37,33	631 240	376 179	-40,41
Switzerland	1 219	0	-100,00	6 103	0	-100,00
Denmark	89 281	84 482	-5,38	531 912	570 355	7,23
Norway	8 203	8 776	6,98	48 849	40 122	-17,87
Sweden	119 715	141 669	18,34	461 745	642 092	39,06
Finland	64 145	29 073	-54,68	282 802	128 002	-54,74
Ireland	0	1 557	-	0	10 690	-
Italy	119 645	112 244	-6,19	391 131	379 300	-3,02
Spain	65 857	97 618	48,23	301 037	435 860	44,79
Portugal	13 408	20 395	52,11	34 922	61 529	76,19
Greece	16 308	21 760	33,43	55 792	60 867	9,10
Poland	101 833	59 666	-41,41	272 605	222 416	-18,41
Romania	59 605	39 981	-32,92	195 608	135 774	-30,59
Bulgaria	14 610	11 672	-20,11	47 186	24 236	-48,64
Albania	2 804	0	-100,00	12 106	0	-100,00
Ukraine	5 444	18 534	240,44	26 962	80 200	197,46
Lithuania	14 878	21 380	43,70	64 064	69 627	8,68
Latvia	21 326	17 148	-19,59	88 262	71 534	-18,95
Estonia	22 631	5 978	-73,59	86 900	14 838	-82,93
Georgia	2 453	1 512	-38,36	12 934	4 495	-65,25
Croatia	6 040	6 523	7,99	23 195	13 945	-39,88
Slovenia	13 050	3 005	-76,97	31 655	13 727	-56,64
Czech Republic	8 260	2 641	-68,03	23 856	11 637	-51,22
Russia Federation	189 419	109 453	-42,22	641 329	380 331	-40,70
Serbia	95	0	-100,00	221	0	-100,00
<b>FURNITUR DARI LOGAM</b>	<b>2 530 871</b>	<b>3 043 758</b>	<b>20,27</b>	<b>21 701 596</b>	<b>21 873 784</b>	<b>0,79</b>
Japan	174 896	228 912	30,88	2 280 756	986 842	-56,73
Hong Kong	5 339	804	-84,93	52 953	8 040	-84,82
Korea, Republic Of	12 926	2 392	-81,49	17 923	11 473	-35,99
Taiwan	11 868	14 606	23,07	41 286	39 572	-4,15
China	4 924	1 203	-75,56	58 511	17 550	-70,01
Macau	0	6 818	-	0	94 118	-
Papua New Guinea	0	173	-	0	558	-
Thailand	9 057	3 022	-66,63	128 676	22 942	-82,17
Singapore	157 545	302 086	91,75	594 795	1 034 291	73,89
Philippines	1 222	115	-90,59	15 104	500	-96,69
Malaysia	24 093	17 395	-27,80	152 563	83 521	-45,25
Myanmar	0	8	-	0	221	-

**TABEL 5. PERKEMBANGAN EKSPOR INDONESIA MENURUT KOMODITI DAN NEGARA TUJUAN  
JANUARI-FEBRUARI 2015 DAN 2016**

JENIS BARANG (1)	BERAT BERSIH (KG)		PERUB (%) (4)	NILAI FOB ( US\$ )		PERUB (%) (7)
	JAN-FEB 2015 (2)	JAN-FEB 2016 (3)		JAN-FEB 2015 (5)	JAN-FEB 2016 (6)	
Cambodia	1 296	0	-100,00	16 725	0	-100,00
Brunei Darussalam	180	0	-100,00	4 977	0	-100,00
Viet Nam	1 822	325 115	17 743,85	7 958	212 232	2 566,90
Maldives	73	8 045	10 920,88	3 275	12 284	275,09
India	8 508	890	-89,54	32 789	2 006	-93,88
Sri Lanka	4 129	5 077	22,95	16 298	19 912	22,17
Iran (Islamic Republic Of)	1 368	1 462	6,91	21 290	16 035	-24,68
Saudi Arabia	3 043	11 933	292,15	37 508	66 266	76,67
Israel	2 837	337	-88,12	36 556	4 836	-86,77
Kuwait	11 919	2 460	-79,36	73 598	5 083	-93,09
Jordan	0	3 236	-	0	25 725	-
Lebanon	2 481	39 137	1 477,49	23 830	367 170	1 440,79
Oman	2 291	956	-58,27	5 308	17 720	233,83
Turkey	19 479	3 700	-81,00	203 306	39 127	-80,75
United Arab Emirates	17 216	15 231	-11,53	195 398	258 773	32,43
Qatar	0	3 193	-	0	20 818	-
Bahrain	837	0	-100,00	10 161	0	-100,00
Cyprus	0	1 973	-	0	12 119	-
Egypt	0	11 187	-	0	132 866	-
Morocco	1 218	909	-25,37	7 496	7 573	1,02
Tunisia	1 370	0	-100,00	11 257	0	-100,00
Algeria	17 923	0	-100,00	235 407	0	-100,00
Kenya	20	0	-100,00	30	0	-100,00
Reunion	400	520	30,00	1 258	1 213	-3,57
Mozambique	500	800	60,00	113	344	204,83
Togo	87	0	-100,00	259	0	-100,00
Angola	569	0	-100,00	14 121	0	-100,00
Nigeria	180	245	36,11	271	824	203,87
Seychelles	0	1 020	-	0	7 941	-
South Africa	3 829	10 496	174,13	20 297	97 314	379,45
Mauritius	2 392	13 859	479,38	16 360	58 342	256,62
Australia	220 503	184 674	-16,25	1 518 754	1 032 406	-32,02
New Zealand	11 451	20 992	83,32	88 151	176 304	100,00
New Caledonia	4 883	0	-100,00	68 129	0	-100,00
Vanuatu	1 353	0	-100,00	440	0	-100,00
Fiji	46	1 175	2 455,11	4	4 620	123 495,51
Kiribati	45	0	-100,00	350	0	-100,00
East Timor	131 998	68 662	-47,98	89 601	116 582	30,11
United States	624 161	660 714	5,86	6 874 472	7 496 858	9,05
Canada	41 134	20 165	-50,98	302 778	267 849	-11,54
Mexico	2 657	25 940	876,27	13 433	275 072	1 947,73
Panama	142	0	-100,00	1 221	0	-100,00
Cuba	1 073	762	-28,95	14 103	10 716	-24,02
Chile	396	1 115	181,48	5 151	7 694	49,37
Argentina	0	920	-	0	948	-
Brazil	0	150	-	0	2 360	-
Colombia	7 264	0	-100,00	14 990	0	-100,00
Uruguay	0	1 174	-	0	6 335	-
Peru	0	288	-	0	4 656	-
Jamaica	347	0	-100,00	4 200	0	-100,00
Puerto Rico	2 582	0	-100,00	33 577	0	-100,00
Dominican Republic	5 324	70 162	1 217,84	49 648	1 196 776	2 310,52
Costa Rica	2 001	0	-100,00	10 129	0	-100,00
Aruba	704	0	-100,00	1 440	0	-100,00
French Polynesia	10 833	0	-100,00	44 457	0	-100,00
Martinique	2 194	340	-84,50	21 512	120	-99,44
Netherlands Antilles	100	0	-100,00	71	0	-100,00
Turks And Caicos Islands	0	2 146	-	0	15 628	-
Guadeloupe	745	450	-39,60	7 066	113	-98,40
United Kingdom	125 262	52 787	-57,86	1 163 109	488 539	-58,00
Netherlands	182 488	222 785	22,08	1 143 733	1 525 622	33,39
France	57 631	90 487	57,01	468 216	547 363	16,90
Germany, Fed. Rep. Of	219 033	143 566	-34,45	1 973 610	1 404 558	-28,83
Austria	0	557	-	0	9 429	-
Belgium	102 738	96 811	-5,77	751 010	841 848	12,10
Switzerland	2 186	4 558	108,49	29 784	66 814	124,33
Monaco	300	0	-100,00	3 000	0	-100,00
Denmark	58 624	76 124	29,85	721 046	924 522	28,22
Norway	47 160	19 606	-58,43	528 096	388 658	-26,40
Sweden	19 679	15 223	-22,64	198 250	174 073	-12,20
Finland	8 675	5 211	-39,93	118 142	64 864	-45,10
Italy	23 494	131 237	458,60	224 201	427 488	90,67
Spain	53 587	59 247	10,56	376 120	482 737	28,35
Portugal	1 906	1 433	-24,82	17 561	11 290	-35,71
Greece	6 134	8 346	36,05	65 582	47 460	-27,63
Andorra	2 812	0	-100,00	27 179	0	-100,00
Poland	737	3 116	322,80	6 241	27 367	338,50
Ukraine	0	1 323	-	0	9 503	-
Lithuania	7 674	2 520	-67,17	62 574	27 459	-56,12
Latvia	9 146	0	-100,00	109 293	0	-100,00

**TABEL 5. PERKEMBANGAN EKSPOR INDONESIA MENURUT KOMODITI DAN NEGARA TUJUAN  
JANUARI-FEBRUARI 2015 DAN 2016**

JENIS BARANG (1)	BERAT BERSIH (KG)		PERUB (%) (4)	NILAI FOB ( US\$ )		PERUB (%) (7)
	JAN-FEB 2015 (2)	JAN-FEB 2016 (3)		JAN-FEB 2015 (5)	JAN-FEB 2016 (6)	
Georgia	1 472	0	-100,00	9 070	0	-100,00
Croatia	2 659	0	-100,00	5 057	0	-100,00
Malta	0	572	-	0	8 398	-
Slovenia	2 697	4 700	74,26	37 220	37 800	1,56
Czech Republic	1 589	1 552	-2,33	25 341	24 093	-4,92
Russia Federation	13 415	2 853	-78,73	136 069	32 711	-75,96
<b>FURNITUR DARI PLASTIK</b>	<b>2 113 068</b>	<b>2 177 114</b>	<b>3,03</b>	<b>13 391 973</b>	<b>11 877 104</b>	<b>-11,31</b>
Japan	410 396	353 102	-13,96	944 328	770 258	-18,43
Hong Kong	1 198	991	-17,26	52 110	2 195	-95,79
Korea, Republic Of	66 206	52 912	-20,08	97 443	86 764	-10,96
Taiwan	817	747	-8,57	7 268	5 356	-26,31
China	88 576	279 726	215,80	86 324	477 693	453,37
Papua New Guinea	0	14	-	0	44	-
Thailand	5 788	1 518	-73,78	49 517	13 943	-71,84
Singapore	16 030	7 047	-56,04	79 026	27 277	-65,48
Philippines	490	0	-100,00	1 642	0	-100,00
Malaysia	7 880	17 652	124,01	36 540	95 383	161,04
Myanmar	0	450	-	0	480	-
Cambodia	250	0	-100,00	530	0	-100,00
Viet Nam	446	9 363	1 999,39	2 030	38 471	1 795,38
Maldives	19 893	21 357	7,36	47 397	48 679	2,70
India	681	2 902	326,10	1 120	4 841	332,18
Pakistan	0	270	-	0	442	-
Sri Lanka	127	610	380,31	465	16 084	3 358,92
Iraq	0	8	-	0	194	-
Iran (Islamic Republic Of)	150	2 610	1 639,91	1 488	32 942	2 113,84
Saudi Arabia	154	5 612	3 544,03	1 473	8 692	490,10
Israel	0	1 927	-	0	11 080	-
Kuwait	7 316	158	-97,84	37 439	4 470	-88,06
Lebanon	6 641	1 513	-77,22	70 271	24 487	-65,15
Oman	336	5 615	1 571,13	150	36 390	24 160,20
Turkey	31 731	2 800	-91,18	244 986	12 456	-94,92
United Arab Emirates	23 955	18 953	-20,88	162 907	162 811	-0,06
Qatar	0	5 205	-	0	29 393	-
Cyprus	0	122	-	0	689	-
Egypt	3 264	0	-100,00	30 702	0	-100,00
Morocco	3 409	5 436	59,46	35 872	24 050	-32,96
Algeria	0	1 886	-	0	37 400	-
Tanzania, United Rep. Of	792	374	-52,80	2 717	630	-76,82
Madagascar	0	818	-	0	4 661	-
Reunion	945	1 171	23,91	3 179	13 908	337,48
Mozambique	74	0	-100,00	2 720	0	-100,00
Angola	1 530	0	-100,00	2 357	0	-100,00
Seychelles	1 540	3 930	155,19	9 036	9 543	5,62
Djibouti	0	731	-	0	6 438	-
South Africa	29 008	3 422	-88,20	319 898	29 559	-90,76
Mauritius	5 448	18	-99,68	23 014	202	-99,12
Australia	53 734	43 599	-18,86	519 651	400 751	-22,88
New Zealand	8 030	12 902	60,67	85 586	85 804	0,25
Guam	424	0	-100,00	19 523	0	-100,00
New Caledonia	2 161	1 283	-40,63	16 639	6 989	-58,00
Northern Mariana Islands	394	0	-100,00	880	0	-100,00
Vanuatu	100	0	-100,00	2 381	0	-100,00
Fiji	1 683	3 009	78,78	12 181	20 068	64,75
Solomon Islands	0	180	-	0	894	-
Tonga	575	0	-100,00	3 055	0	-100,00
East Timor	45 430	75 566	66,33	34 284	88 194	157,24
United States	158 713	133 386	-15,96	1 479 506	871 680	-41,08
Canada	11 730	52 014	343,42	125 083	348 115	178,31
Mexico	0	442	-	0	3 717	-
Panama	50	0	-100,00	260	0	-100,00
Suriname	1 167	0	-100,00	2 567	0	-100,00
Chile	1 047	656	-37,38	1 153	7 135	518,85
Argentina	0	2 115	-	0	3 966	-
Brazil	0	30	-	0	217	-
Colombia	218	849	289,45	3 476	9 460	172,17
Uruguay	90	0	-100,00	477	0	-100,00
Peru	0	4 351	-	0	16 161	-
Dominican Republic	1 463	1 898	29,70	13 996	30 705	119,38
Costa Rica	746	0	-100,00	5 688	0	-100,00
Barbados	0	2 000	-	0	19 208	-
French Polynesia	2 811	1 577	-43,91	12 013	25 416	111,57
Martinique	2 318	0	-100,00	1 601	0	-100,00
Guadeloupe	2 340	650	-72,22	12 004	42	-99,65
Saint Kitts And Nevis	0	350	-	0	977	-
United Kingdom	159 184	90 764	-42,98	1 414 779	762 981	-46,07
Netherlands	289 982	347 264	19,75	2 595 012	2 990 658	15,25
France	13 072	30 156	130,69	90 917	207 099	127,79
Germany, Fed. Rep. Of	160 395	171 915	7,18	1 262 468	1 198 640	-5,06

**TABEL 5. PERKEMBANGAN EKSPOR INDONESIA MENURUT KOMODITI DAN NEGARA TUJUAN  
JANUARI-FEBRUARI 2015 DAN 2016**

JENIS BARANG	BERAT BERSIH (KG)		PERUB (%)	NILAI FOB ( US\$ )		PERUB (%)
	JAN-FEB 2015	JAN-FEB 2016		JAN-FEB 2015	JAN-FEB 2016	
(1)	(2)	(3)	(4)	(5)	(6)	(7)
Austria	0	3 125	-	0	32 557	-
Belgium	141 429	90 420	-36,07	1 205 163	878 697	-27,09
Switzerland	4 729	929	-80,36	34 166	4 376	-87,19
Denmark	3 326	1 441	-56,67	22 840	4 305	-81,15
Norway	110 428	98 675	-10,64	549 847	406 003	-26,16
Sweden	134 899	107 299	-20,46	790 169	550 830	-30,29
Finland	22 117	16 028	-27,53	244 427	143 765	-41,18
Ireland	759	0	-100,00	8 803	0	-100,00
Italy	18 197	24 220	33,10	149 517	194 149	29,85
Spain	6 282	20 215	221,79	93 072	211 191	126,91
Portugal	2 169	1 627	-24,97	20 446	22 876	11,88
Greece	1 341	134	-90,01	11 896	157	-98,68
Hungary	0	1 025	-	0	10 421	-
Romania	7 871	1 574	-80,01	112 981	13 087	-88,42
Bulgaria	0	150	-	0	570	-
Ukraine	3 554	4 446	25,09	50 191	56 078	11,73
Lithuania	0	17 733	-	0	211 010	-
Latvia	780	0	-100,00	8 280	0	-100,00
Estonia	2 000	0	-100,00	20 362	0	-100,00
Czech Republic	14	150	971,43	1	252	25 050,00
Russia Federation	245	0	-100,00	684	0	-100,00
<b>FURNITUR LAINNYA</b>	<b>5 251 710</b>	<b>2 545 256</b>	<b>-51,53</b>	<b>16 359 238</b>	<b>13 260 329</b>	<b>-18,94</b>
Japan	145 410	98 577	-32,21	1 114 678	977 048	-12,35
Hong Kong	355	4	-98,87	2 887	3	-99,90
Korea, Republic Of	21 267	4 766	-77,59	24 594	39 700	61,42
Taiwan	4 271	4 337	1,54	18 100	26 149	44,47
China	1 313 208	616 921	-53,02	1 186 411	1 012 645	-14,65
Papua New Guinea	2	0	-100,00	6	0	-100,00
Thailand	315 963	86 606	-72,59	1 618 707	760 172	-53,04
Singapore	553 177	370 791	-32,97	2 047 744	1 340 647	-34,53
Philippines	34 689	51 337	47,99	85 455	377 608	341,88
Malaysia	1 005 105	413 564	-58,85	3 149 241	1 834 665	-41,74
Myanmar	2 705	0	-100,00	25 533	0	-100,00
Cambodia	794	0	-100,00	28 880	0	-100,00
Brunei Darussalam	6 603	21 345	223,26	6 152	82 013	1 233,18
Viet Nam	8 038	3 201	-60,17	37 841	30 698	-18,88
Maldives	1 135	5 087	348,22	2 905	24 190	732,69
India	47 763	64 852	35,78	92 685	816 753	781,21
Pakistan	11 582	57 692	398,12	80 959	436 481	439,14
Bangladesh	117	5 655	4 733,50	1 150	2 023	75,92
Sri Lanka	290	13 499	4 554,71	410	36 423	8 783,70
Saudi Arabia	0	26	-	0	143	-
Israel	7 305	18 846	157,99	14 419	39 226	172,05
Kuwait	22 694	0	-100,00	20 176	0	-100,00
Lebanon	1 755	746	-57,50	50 553	6 901	-86,35
Oman	57	664	1 064,56	384	10 217	2 560,55
Turkey	3 318	3 075	-7,32	52 071	27 346	-47,48
United Arab Emirates	25 416	443	-98,26	22 092	440	-98,01
Qatar	0	2	-	0	18	-
Cyprus	0	53	-	0	750	-
Egypt	49	964	1 867,35	541	7 871	1 354,94
Tanzania, United Rep. Of	430	95	-77,91	3 339	432	-87,06
Madagascar	0	596	-	0	939	-
Kenya	259	0	-100,00	2 532	0	-100,00
Reunion	804	467	-41,92	12 816	1 152	-91,01
Mozambique	50	10 080	20 060,00	29	1 579	5 345,21
Togo	0	18	-	0	37	-
Guinea	9 340	0	-100,00	56	0	-100,00
Angola	605	0	-100,00	945	0	-100,00
Cameroon	48	0	-100,00	60	0	-100,00
Nigeria	1 005	121	-87,96	996	173	-82,60
Senegal	64	71	10,94	200	100	-50,00
Seychelles	0	530	-	0	8 346	-
Uganda	126	350	177,78	120	263	119,50
Djibouti	11 763	0	-100,00	10 448	0	-100,00
South Africa	48 841	289	-99,41	47 559	2 369	-95,02
Mauritius	304	150	-50,66	3 079	524	-82,99
Mayotte	0	500	-	0	169	-
Australia	12 917	124 341	862,61	93 887	225 452	140,13
New Zealand	416	1 214	191,86	2 592	8 122	213,40
New Caledonia	828	1 766	113,29	2 130	1 182	-44,52
Northern Mariana Islands	0	225	-	0	643	-
Vanuatu	900	170	-81,11	3 898	2 470	-36,64
Fiji	1 495	200	-86,62	10 306	1 319	-87,21
Kiribati	647	100	-84,54	1 555	254	-83,67
Tonga	218	0	-100,00	877	0	-100,00
East Timor	173 724	99 660	-42,63	152 324	177 614	16,60
United States	275 963	165 570	-40,00	1 574 313	1 737 738	10,38
Canada	1 640	5 330	224,99	35 742	57 788	61,68

**TABEL 5. PERKEMBANGAN EKSPOR INDONESIA MENURUT KOMODITI DAN NEGARA TUJUAN  
JANUARI-FEBRUARI 2015 DAN 2016**

JENIS BARANG	BERAT BERSIH (KG)		PERUB (%)	NILAI FOB ( US\$ )		PERUB (%)
	JAN-FEB 2015	JAN-FEB 2016		JAN-FEB 2015	JAN-FEB 2016	
(1)	(2)	(3)	(4)	(5)	(6)	(7)
Mexico	299	0	-100,00	6 019	0	-100,00
Argentina	100	0	-100,00	270	0	-100,00
Brazil	2 985	7 835	162,49	34 689	64 950	87,23
Colombia	8 923	0	-100,00	19 422	0	-100,00
Puerto Rico	0	3 270	-	0	22 552	-
Costa Rica	583	0	-100,00	9 735	0	-100,00
Aruba	0	1 650	-	0	4 257	-
French Polynesia	13 631	700	-94,86	19 222	6 039	-68,58
Martinique	290	100	-65,52	480	289	-39,76
Guadeloupe	1 333	977	-26,71	10 107	6 168	-38,98
United Kingdom	100 382	108 471	8,06	2 528 856	1 954 778	-22,70
Netherlands	44 161	71 148	61,11	75 608	97 744	29,28
France	121 623	7 551	-93,79	314 428	63 361	-79,85
Germany, Fed. Rep. Of	118 850	27 710	-76,69	352 074	401 485	14,03
Austria	30	593	1 876,67	38	14 360	37 688,16
Belgium	82 786	8 765	-89,41	92 255	55 149	-40,22
Switzerland	13 145	3 386	-74,24	13 932	59 975	330,49
Denmark	322 377	2 519	-99,22	453 286	35 097	-92,26
Norway	3 597	1 854	-48,45	40 422	17 190	-57,47
Sweden	83 946	3 483	-95,85	103 133	31 487	-69,47
Finland	100	0	-100,00	1 590	0	-100,00
Italy	26 668	24 596	-7,77	278 436	190 786	-31,48
Spain	11 333	6 714	-40,76	59 388	57 510	-3,16
Portugal	869	0	-100,00	6 261	0	-100,00
Greece	14	610	4 257,14	109	22 841	20 846,05
Poland	216 233	8 320	-96,15	278 779	34 381	-87,67
Croatia	0	1	-	0	7	-
Slovenia	150	108	-28,00	87	1 126	1 194,10
Czech Republic	1 847	0	-100,00	16 235	0	-100,00
<b>BARANG PERHIASAN DAN BARANG BERTAHAGA</b>	<b>163 111</b>	<b>175 282</b>	<b>7,46</b>	<b>917 197 310</b>	<b>963 204 813</b>	<b>5,02</b>
Japan	5 186	4 513	-12,99	784 181	235 200	-70,01
Hong Kong	9 309	18 308	96,66	58 837 375	115 383 744	96,11
Korea, Republic Of	522	259	-50,38	103 267	270 372	161,82
Taiwan	6 856	1 858	-72,90	249 336 233	67 416 891	-72,96
China	3 244	809	-75,07	379 278	180 516	-52,41
Thailand	2 569	7 563	194,36	1 087 744	813 081	-25,25
Singapore	19 306	22 781	18,00	65 214 851	263 395 968	303,89
Philippines	216	171	-20,74	19 973	10 137	-49,25
Malaysia	47	78	65,38	476	403	-15,42
Viet Nam	598	0	-100,00	28 377	0	-100,00
Maldives	6	0	-100,00	532	0	-100,00
India	1 437	2 172	51,17	58 663 838	2 921 839	-95,02
Bangladesh	825	0	-100,00	4 500	0	-100,00
Iran (Islamic Republic Of)	0	56	-	0	924	-
Saudi Arabia	64	62	-3,12	66 661	73 131	9,71
Israel	0	140	-	0	636	-
Jordan	21	0	-100,00	56	0	-100,00
Turkey	977	1 273	30,30	558 591	18 525	-96,68
United Arab Emirates	1 268	1 564	23,36	42 656 716	49 011 432	14,90
Cyprus	63	360	470,98	22 047	26 346	19,50
Morocco	625	387	-38,06	41 449	35 523	-14,30
Tanzania, United Rep. Of	0	24	-	0	35	-
Madagascar	15	97	546,67	29	2 595	8 847,47
Kenya	44	0	-100,00	259	0	-100,00
Reunion	30	15	-50,00	2 514	119	-95,29
Togo	8	0	-100,00	12	0	-100,00
Gambia	10	0	-100,00	16	0	-100,00
South Africa	1 316	784	-40,46	12 285 400	14 544	-99,88
Malawi	0	50	-	0	150	-
Mauritius	9	230	2 455,56	2 660	7 542	183,54
Democratic Rep. Of The Congo	20	0	-100,00	234	0	-100,00
Australia	3 666	8 449	130,46	253 283	360 975	42,52
New Zealand	19	422	2 121,05	7 557	10 827	43,27
Guam	244	479	96,31	2 456	4 821	96,30
New Caledonia	75	58	-22,67	3 852	1 016	-73,61
Niue	0	1	-	0	600	-
Cook Islands	4	0	-100,00	1 525	0	-100,00
Fiji	7	0	-100,00	4 350	0	-100,00
East Timor	1 125	282	-74,93	427	581	36,00
United States	28 023	30 909	10,30	11 006 141	13 743 027	24,87
Canada	1 607	1 784	11,04	246 660	93 885	-61,94
Mexico	3	917	30 451,33	9 553	110 751	1 059,34
Panama	379	0	-100,00	11 878	0	-100,00
Chile	3	763	25 333,33	23	8 741	37 254,62
Venezuela	0	842	-	0	8 995	-
Brazil	144	90	-37,50	7 825	947	-87,90
Colombia	5	68	1 260,00	229	39	-82,82
Bahamas	405	0	-100,00	4 763	0	-100,00

**TABEL 5. PERKEMBANGAN EKSPOR INDONESIA MENURUT KOMODITI DAN NEGARA TUJUAN  
JANUARI-FEBRUARI 2015 DAN 2016**

JENIS BARANG	BERAT BERSIH (KG)		PERUB (%)	NILAI FOB ( US\$ )		PERUB (%)
	JAN-FEB 2015	JAN-FEB 2016		JAN-FEB 2015	JAN-FEB 2016	
(1)	(2)	(3)	(4)	(5)	(6)	(7)
Puerto Rico	94	665	607,45	4 400	2 400	-45,44
Dominican Republic	14	0	-100,00	12 528	0	-100,00
Costa Rica	206	5	-97,57	1 000	80	-92,01
Barbados	10	15	50,00	222	40	-81,98
Antigua And Barbuda	8	25	212,50	948	3 150	232,24
Bermuda	39	0	-100,00	1 179	0	-100,00
Cape Verde	55	0	-100,00	6 354	0	-100,00
French Polynesia	36	72	98,61	1 039	1 112	7,00
Martinique	89	41	-53,93	1 905	2 299	20,66
Netherlands Antilles	117	8	-93,16	1 716	3 222	87,74
Guadeloupe	242	5	-97,93	1 979	211	-89,35
Saint Kitts And Nevis	19	37	94,74	782	878	12,30
U.S. Virgin Islands	0	2	-	0	282	-
United Kingdom	10 295	4 709	-54,26	364 550	458 067	25,65
Netherlands	6 041	4 666	-22,76	747 115	583 394	-21,91
France	7 590	5 875	-22,59	301 487	125 403	-58,41
Germany, Fed. Rep. Of	2 292	3 060	33,49	3 437 926	576 774	-83,22
Austria	111	0	-100,00	21 654	0	-100,00
Belgium	2 133	1 148	-46,19	115 768	40 095	-65,37
Switzerland	10 465	12 333	17,85	408 147 428	444 636 882	8,94
Denmark	54	314	480,65	39 936	148 188	271,07
Norway	24	98	308,33	2 176	10 158	366,82
Sweden	34	2	-94,12	4 371	638	-85,41
Finland	94	5	-95,07	1 524	2 594	70,18
Ireland	354	98	-72,32	2 171	7 536	247,11
Italy	4 659	8 812	89,15	2 011 685	2 115 904	5,18
Spain	19 773	9 924	-49,81	213 559	138 355	-35,21
Portugal	1 264	7 832	519,65	15 647	16 530	5,65
Greece	3 284	5 274	60,60	41 216	66 101	60,38
Poland	2 533	18	-99,27	2 903	45 294	1 460,23
Bulgaria	0	5	-	0	137	-
Croatia	25	0	-100,00	296	0	-100,00
Malta	857	1 086	26,72	34 056	42 895	25,95
Slovenia	0	35	-	0	922	-
Czech Republic	0	76	-	0	50	-
Russia Federation	0	422	-	0	10 368	-
<b>INSTRUMEN ALAT MUSIK</b>	<b>8 759 981</b>	<b>8 373 344</b>	<b>-4,41</b>	<b>93 302 513</b>	<b>84 687 618</b>	<b>-9,23</b>
Japan	1 730 861	2 024 256	16,95	16 179 687	17 868 221	10,44
Hong Kong	43 350	21 405	-50,62	411 398	200 343	-51,30
Korea, Republic Of	369 953	338 094	-8,61	4 234 491	3 310 203	-21,83
Taiwan	69 849	39 243	-43,82	550 124	348 489	-36,65
China	1 625 670	1 489 141	-8,40	12 330 212	11 057 954	-10,32
Thailand	63 788	52 508	-17,68	743 215	579 137	-22,08
Singapore	22 014	29 265	32,94	389 626	410 607	5,38
Philippines	11 267	7 234	-35,80	197 326	110 030	-44,24
Malaysia	454 614	379 170	-16,60	4 839 115	4 120 329	-14,85
Myanmar	1 015	0	-100,00	8 595	0	-100,00
Viet Nam	9 388	8 101	-13,71	146 146	164 018	12,23
India	24 587	28 610	16,36	299 448	334 317	11,64
Saudi Arabia	1	0	-100,00	2	0	-100,00
Israel	2 004	852	-57,48	39 078	15 244	-60,99
Kuwait	0	3 926	-	0	43 085	-
Lebanon	3 098	0	-100,00	22 570	0	-100,00
Turkey	37 050	73 849	99,32	379 326	259 702	-31,54
United Arab Emirates	99 540	129 595	30,19	1 405 229	1 335 814	-4,94
Cyprus	0	2 975	-	0	23 471	-
Egypt	3 992	0	-100,00	81 524	0	-100,00
Nigeria	0	20	-	0	60	-
South Africa	1 742	3 278	88,19	32 781	54 201	65,34
Australia	128 526	152 575	18,71	1 345 651	1 556 260	15,65
New Zealand	13 559	6 456	-52,38	126 320	67 705	-46,40
New Caledonia	200	0	-100,00	1 722	0	-100,00
Fiji	3 385	1 408	-58,40	13 668	7 419	-45,72
East Timor	6 009	6 237	3,79	4 941	9 789	98,11
United States	1 715 309	1 438 268	-16,15	22 705 274	19 415 567	-14,49
Canada	102 783	116 183	13,04	1 397 623	1 143 769	-18,16
Mexico	25 733	23 514	-8,62	410 034	309 143	-24,61
Panama	2 592	4 778	84,33	69 904	122 418	75,12
Chile	4 158	478	-88,50	101 948	16 149	-84,16
Argentina	5 668	8 265	45,81	165 083	140 282	-15,02
Brazil	42 508	8 225	-80,65	604 513	149 652	-75,24
Colombia	280	0	-100,00	3 070	0	-100,00
Uruguay	1 076	856	-20,41	29 448	8 667	-70,57
Peru	721	1 513	109,87	15 376	40 254	161,80
United Kingdom	264 053	265 946	0,72	3 139 230	2 571 548	-18,08
Netherlands	369 851	315 328	-14,74	5 383 449	4 248 477	-21,08
France	326 080	336 053	3,06	3 429 874	3 817 236	11,29
Germany, Fed. Rep. Of	989 243	913 763	-7,63	9 659 241	8 931 179	-7,54
Austria	0	7	-	0	138	-

**TABEL 5. PERKEMBANGAN EKSPOR INDONESIA MENURUT KOMODITI DAN NEGARA TUJUAN  
JANUARI-FEBRUARI 2015 DAN 2016**

JENIS BARANG	BERAT BERSIH (KG)		PERUB (%)	NILAI FOB ( US\$ )		PERUB (%)
	JAN-FEB 2015	JAN-FEB 2016		JAN-FEB 2015	JAN-FEB 2016	
(1)	(2)	(3)	(4)	(5)	(6)	(7)
Belgium	36	99	174,17	2 032	3 625	78,42
Switzerland	1 791	756	-57,82	52 446	22 200	-57,67
Denmark	2 272	5 568	145,07	28 498	55 788	95,76
Norway	7 104	5 144	-27,59	75 701	50 460	-33,34
Sweden	3 219	3 820	18,68	79 499	96 890	21,88
Finland	8 698	11 563	32,94	103 594	112 326	8,43
Ireland	1 445	1 430	-1,06	40 440	43 032	6,41
Italy	19 405	18 782	-3,21	414 123	386 296	-6,72
Spain	25 388	29 986	18,11	253 246	307 668	21,49
Portugal	5 374	2 571	-52,16	53 679	23 529	-56,17
Greece	436	0	-100,00	15 323	0	-100,00
Hungary	2 695	1 341	-50,26	40 396	24 635	-39,02
Poland	13 425	3 425	-74,49	161 645	97 030	-39,97
Romania	503	559	11,03	14 611	16 991	16,29
Belarus	2 959	1 260	-57,40	53 114	21 302	-59,89
Kazakhstan	3 349	0	-100,00	63 644	0	-100,00
Ukraine	7 171	3 666	-48,87	95 350	49 697	-47,88
Lithuania	488	0	-100,00	10 030	0	-100,00
Latvia	6 379	0	-100,00	76 028	0	-100,00
Estonia	6 562	1 854	-71,75	64 987	19 511	-69,98
Croatia	0	4 260	-	0	64 441	-
Slovakia	2 306	0	-100,00	46 746	0	-100,00
Slovenia	0	809	-	0	16 957	-
Czech Republic	564	440	-21,99	12 246	8 656	-29,32
Russia Federation	62 895	44 639	-29,03	648 873	475 708	-26,69
<b>BARANG INDUSTRI KERAJINAN</b>	<b>8 181 173</b>	<b>226 475 070</b>	<b>2 668,25</b>	<b>74 778 461</b>	<b>92 552 490</b>	<b>23,77</b>
Japan	399 868	27 426 611	6 758,92	2 267 165	2 972 475	31,11
Hong Kong	42 815	8 622 805	20 039,68	1 087 558	907 943	-16,52
Korea, Dem. People'S Rep.	0	28 225	-	0	793	-
Korea, Republic Of	261 889	14 888 804	5 585,16	3 289 560	3 865 005	17,49
Taiwan	102 651	22 696 835	22 010,68	241 611	948 360	292,52
China	105 701	6 698 787	6 237,49	699 064	1 049 304	50,10
Mongolia	0	15 528	-	0	449	-
Macau	0	92 644	-	0	3 514	-
Papua New Guinea	7 946	128 578	1 518,14	9 839	9 947	1,09
Thailand	162 819	2 909 322	1 686,84	1 331 371	1 062 314	-20,21
Singapore	72 121	9 608 296	13 222,47	468 887	1 030 674	119,81
Philippines	144 255	2 236 882	1 450,64	848 072	801 017	-5,55
Malaysia	229 488	21 151 450	9 116,80	8 082 114	7 737 750	-4,26
Myanmar	1 834	136 458	7 340,45	3 808	53 916	1 315,86
Cambodia	17 332	175 718	913,84	253 631	4 838	-98,09
Brunei Darussalam	4 363	3 253 943	74 480,40	12 309	73 812	499,65
Lao People'S Dem. Rep.	0	299 935	-	0	1 490	-
Nepal	0	65 774	-	0	1 304	-
Bhutan	0	480	-	0	9	-
Viet Nam	185 836	473 428	154,76	1 771 643	1 048 161	-40,84
Maldives	1 151	125 958	10 843,38	10 238	15 580	52,18
India	97 724	1 272 607	1 202,25	542 824	537 706	-0,94
Pakistan	2 326 520	3 616 418	55,44	1 117 147	1 273 953	14,04
Bangladesh	297 820	794 516	166,78	2 164 189	3 474 367	60,54
Sri Lanka	71 857	258 281	259,44	656 620	207 893	-68,34
Afghanistan	0	1 058	-	0	188	-
Iraq	703	15 258	2 070,41	4 796	2 854	-40,49
Iran (Islamic Republic Of)	1 098	32 115	2 824,82	5 319	98 702	1 755,65
Saudi Arabia	28 408	2 262 781	7 865,30	309 861	322 227	3,99
Israel	8 482	108 712	1 181,68	109 488	118 856	8,56
Kuwait	3 758	244 666	6 410,53	71 500	77 698	8,67
Jordan	1 229	34 485	2 705,91	25 488	2 136	-91,62
Lebanon	797	47 575	5 869,25	46 668	48 506	3,94
Yemen	2 744	1 739	-36,62	20 329	21 064	3,61
Oman	66	141 031	213 583,33	979	25 166	2 470,62
Syria Arab Republic	0	14 233	-	0	101 093	-
Turkey	148 345	412 701	178,20	1 103 446	1 246 747	12,99
United Arab Emirates	32 379	1 342 928	4 047,53	610 256	658 113	7,84
Qatar	0	464 760	-	0	14 496	-
Bahrain	1 662	36 504	2 096,39	29 355	11 090	-62,22
Cyprus	63	66 362	105 236,51	19 750	4 169	-78,89
Egypt	15 979	60 036	275,72	121 181	10 497	-91,34
Libyan Arab Jamahiriya	0	1 660	-	0	64	-
Morocco	10 964	100 957	820,81	98 167	6 135	-93,75
Tunisia	9 785	14 153	44,64	65 082	53 095	-18,42
Algeria	0	36 178	-	0	822	-
Sudan	8 113	0	-100,00	11 080	0	-100,00
Namibia	0	4 140	-	0	136	-
Ethiopia	0	500	-	0	28	-
Tanzania, United Rep. Of	0	42 817	-	0	2 086	-
Madagascar	3 785	1 857	-50,93	44 932	19 466	-56,68
Somalia	0	4 200	-	0	19	-
Kenya	1	7 055	705 400,00	12	146	1 068,80

**TABEL 5. PERKEMBANGAN EKSPOR INDONESIA MENURUT KOMODITI DAN NEGARA TUJUAN  
JANUARI-FEBRUARI 2015 DAN 2016**

JENIS BARANG (1)	BERAT BERSIH (KG)		PERUB (%) (4)	NILAI FOB ( US\$ )		PERUB (%) (7)
	JAN-FEB 2015 (2)	JAN-FEB 2016 (3)		JAN-FEB 2015 (5)	JAN-FEB 2016 (6)	
Reunion	1 830	530	-71,04	2 336	1 815	-22,31
Mozambique	140	80	-42,86	96	337	250,67
Botswana	0	30	-	0	3	-
Togo	2	0	-100,00	16	0	-100,00
Ghana	0	27 306	-	0	133 147	-
Guinea	0	29 380	-	0	673	-
Congo	0	1 410	-	0	779	-
Cameroon	0	12 565	-	0	366	-
Nigeria	21 167	212 045	901,77	74 241	172 128	131,85
Sierra Leone	0	2 430	-	0	82	-
Gabon	244	0	-100,00	706	0	-100,00
Cote D'Ivoire	0	375	-	0	30	-
Senegal	0	1 186	-	0	3 687	-
Mali	0	5 873	-	0	113	-
Gambia	0	2 250	-	0	244	-
Seychelles	2 885	80 504	2 690,43	17 890	4 452	-75,11
Uganda	20	5 165	25 725,00	32	201	529,46
Swaziland	24 393	23 839	-2,27	125 997	115 537	-8,30
South Africa	36 013	158 997	341,50	290 842	256 004	-11,98
Malawi	0	13	-	0	806	-
Mauritius	6 089	38 049	524,89	81 996	17 512	-78,64
Democratic Rep. Of The Congo	15	0	-100,00	156	0	-100,00
Australia	109 707	20 247 463	18 355,94	934 123	4 017 371	330,07
New Zealand	17 037	1 271 552	7 363,47	65 874	89 197	35,41
Guam	1 184	0	-100,00	1 006	0	-100,00
New Caledonia	806	225 605	27 890,69	3 904	6 917	77,19
Vanuatu	90	1 332	1 380,00	672	871	29,63
American Samoa	0	420	-	0	28	-
Cook Islands	0	110	-	0	395	-
Fiji	489	25 044	5 021,48	7 482	5 232	-30,08
Kiribati	377	1 745	362,86	1 375	2 400	74,55
Solomon Islands	0	8 087	-	0	4 243	-
East Timor	25 159	159 412	533,62	35 662	187 363	425,39
United States	2 328 076	37 937 569	1 529,57	36 321 764	44 260 831	21,86
Canada	54 691	1 990 243	3 539,07	586 430	632 401	7,84
Mexico	29 625	182 160	514,89	334 790	256 829	-23,29
Nicaragua	0	126	-	0	31	-
Panama	565	7 340	1 199,12	5 249	392	-92,53
Suriname	1 100	560 073	50 815,73	9 194	3 331	-63,77
Chile	19 927	46 273	132,21	150 130	111 108	-25,99
Venezuela	628	0	-100,00	30 404	0	-100,00
Argentina	32 567	75 297	131,21	151 398	278 012	83,63
Brazil	30 083	387 426	1 187,86	585 106	490 410	-16,18
Colombia	8 598	22 798	165,15	78 129	196 725	151,80
Bolivia	0	19 836	-	0	474	-
Uruguay	0	2 931	-	0	4 582	-
Paraguay	0	4 430	-	0	148	-
Ecuador	0	3 185	-	0	150	-
Peru	248	6 039	2 334,88	2 706	7 500	177,17
Guyana	0	124 000	-	0	504	-
Trinidad And Tobago	0	8 959	-	0	45 052	-
Puerto Rico	0	61 330	-	0	60 185	-
Dominican Republic	0	11 401	-	0	603	-
El Salvador	30 519	14 421	-52,75	179 068	75 818	-57,66
Costa Rica	6 867	6 308	-8,14	27 460	4 281	-84,41
Barbados	0	1 472	-	0	392	-
Aruba	0	410	-	0	409	-
Bermuda	0	54 294	-	0	1 084	-
Cayman Islands	0	400	-	0	261	-
French Guiana	0	3 894	-	0	166	-
French Polynesia	1 150	13 469	1 071,22	2 078	4 593	121,04
Martinique	781	7 252	828,55	553	4 655	741,78
Netherlands Antilles	54	35 418	65 488,89	112	421	276,19
Guadeloupe	355	1 738	389,58	575	1 813	215,24
Saint Kitts And Nevis	0	40	-	0	547	-
U.S. Virgin Islands	0	38 040	-	0	2 153	-
United Kingdom	100 548	3 732 478	3 612,14	2 100 957	3 336 894	58,83
Netherlands	25 401	5 122 065	20 064,82	271 487	774 456	185,27
France	27 921	4 964 367	17 680,05	403 977	804 888	99,24
Germany, Fed. Rep. Of	108 977	3 034 239	2 684,29	2 054 660	2 678 548	30,36
Austria	1 862	339 109	18 112,08	33 115	93 006	180,86
Belgium	10 994	373 884	3 300,80	155 331	68 901	-55,64
Switzerland	1 291	1 143 102	88 443,88	13 569	68 134	402,13
Luxembourg	0	15 616	-	0	639	-
Monaco	0	325	-	0	36	-
Denmark	3 514	442 619	12 495,89	14 898	36 770	146,81
Norway	20	339 212	1 695 959,45	98	47 937	49 015,85
Sweden	2 750	834 374	30 240,88	58 633	628 500	971,92
Finland	730	203 871	27 827,51	49 748	87 079	75,04
Ireland	340	192 538	56 528,76	10 802	72 079	567,26



**TABEL 5. PERKEMBANGAN EKSPOR INDONESIA MENURUT KOMODITI DAN NEGARA TUJUAN  
JANUARI-FEBRUARI 2015 DAN 2016**

JENIS BARANG	BERAT BERSIH (KG)		PERUB (%)	NILAI FOB ( US\$ )		PERUB (%)
	JAN-FEB 2015	JAN-FEB 2016		JAN-FEB 2015	JAN-FEB 2016	
(1)	(2)	(3)	(4)	(5)	(6)	(7)
Italy	101 255	1 481 789	1 363,42	581 693	823 011	41,49
Spain	48 037	3 523 326	7 234,61	301 065	315 781	4,89
Portugal	38 626	176 750	357,59	190 290	238 722	25,45
Iceland	0	48 444	-	0	1 331	-
Greece	2 678	163 812	6 016,95	35 118	26 322	-25,05
Liechtenstein	0	80	-	0	8	-
Hungary	926	51 889	5 503,56	22 780	5 732	-74,84
Poland	93 024	329 118	253,80	536 005	340 485	-36,48
Romania	202	51 212	25 252,63	3 540	130 441	3 584,77
Bulgaria	0	59 047	-	0	1 193	-
Albania	0	6 730	-	0	1 122	-
Armenia	0	2 950	-	0	80	-
Azerbaijan	0	43 640	-	0	77 758	-
Belarus	0	3 860	-	0	411	-
Kazakhstan	0	146 254	-	0	5 856	-
Kyrgyzstan	0	450	-	0	101	-
Moldova, Republic Of	0	330	-	0	30	-
Turkmenistan	0	642	-	0	5 900	-
Ukraine	2 350	143 984	6 026,98	131 826	14 092	-89,31
Uzbekistan	0	7 506	-	0	725	-
Lithuania	7	2 886	41 128,57	530	627	18,23
Latvia	0	5 256	-	0	1 605	-
Estonia	12	28 719	239 225,00	38	706	1 756,96
Georgia	0	2 128	-	0	136	-
Croatia	756	21 618	2 759,52	3 700	262 959	7 007,00
Bosnia And Herzegovina	258	4 112	1 493,80	9 642	162	-98,32
Malta	0	12 527	-	0	1 998	-
Slovakia	35	44 693	127 593,83	8 659	20 055	131,61
Slovenia	56	9 361	16 616,07	216	1 922	789,64
Czech Republic	1 574	206 777	13 037,01	69 465	40 532	-41,65
Rep. Of Macedonia	83	0	-100,00	4 720	0	-100,00
Russia Federation	504	2 506 019	497 126,05	3 329	71 042	2 034,03
Serbia	610	1 221	100,16	43 680	67 776	55,16
Jersey	0	31	-	0	31	-
<b>MAINAN ANAK-ANAK</b>	<b>3 376 073</b>	<b>2 925 803</b>	<b>-13,34</b>	<b>45 298 431</b>	<b>37 107 999</b>	<b>-18,08</b>
Japan	55 657	113 974	104,78	808 617	1 551 367	91,85
Hong Kong	150 069	68 675	-54,24	1 713 994	749 822	-56,25
Korea, Republic Of	76 584	119 980	56,67	773 421	397 745	-48,57
Taiwan	6 072	1 441	-76,26	58 700	7 085	-87,93
China	94 314	61 377	-34,92	1 119 089	749 028	-33,07
Papua New Guinea	80	0	-100,00	133	0	-100,00
Thailand	18 605	710	-96,18	139 534	7 318	-94,76
Singapore	76 001	113 586	49,45	3 454 164	6 372 403	84,48
Philippines	0	900	-	0	14 641	-
Malaysia	8 801	10 316	17,22	103 984	92 427	-11,11
Myanmar	1 284	0	-100,00	24 000	0	-100,00
Viet Nam	983	150	-84,74	5 962	2 586	-56,63
Maldives	0	400	-	0	1 642	-
India	9 346	5 166	-44,73	87 797	44 334	-49,50
Sri Lanka	17 883	20 007	11,88	84 125	97 640	16,06
Saudi Arabia	45 571	14	-99,97	174 607	32	-99,98
Israel	1 537	9 256	502,20	23 664	33 565	41,84
Lebanon	7 940	0	-100,00	27 123	0	-100,00
Oman	0	1 200	-	0	3 384	-
Turkey	38 464	20 807	-45,91	433 968	210 103	-51,59
United Arab Emirates	8 186	4 717	-42,38	75 252	59 154	-21,39
Cyprus	149	0	-100,00	2 007	0	-100,00
Tunisia	25	0	-100,00	80	0	-100,00
Cameroon	130	0	-100,00	855	0	-100,00
Nigeria	0	24	-	0	2	-
Cote D'Ivoire	17	0	-100,00	156	0	-100,00
South Africa	4 309	25 064	481,66	23 152	180 062	677,74
Mauritius	0	265	-	0	14 400	-
Australia	33 794	67 269	99,06	438 825	682 279	55,48
New Zealand	3 855	4 766	23,64	47 808	61 562	28,77
Kiribati	195	85	-56,41	161	75	-53,42
East Timor	2 373	2 143	-9,69	1 854	6 311	240,38
United States	1 228 141	1 075 438	-12,43	16 231 627	12 217 756	-24,73
Canada	55 984	35 920	-35,84	735 838	363 618	-50,58
Mexico	147 173	242 776	64,96	1 606 633	1 970 119	22,62
Chile	20 901	28 299	35,40	201 140	238 500	18,57
Argentina	3	0	-100,00	16	0	-100,00
Brazil	80 480	45 865	-43,01	899 285	421 979	-53,08
Colombia	8 776	11 555	31,67	66 106	113 095	71,08
Ecuador	0	2 910	-	0	35 110	-
Peru	9 112	2 699	-70,38	66 816	14 267	-78,65
United Kingdom	297 653	217 800	-26,83	4 556 318	3 079 345	-32,42
Netherlands	184 434	95 125	-48,42	1 922 048	834 891	-56,56
France	125 750	110 519	-12,11	1 499 923	1 231 475	-17,90

**TABEL 5. PERKEMBANGAN EKSPOR INDONESIA MENURUT KOMODITI DAN NEGARA TUJUAN  
JANUARI-FEBRUARI 2015 DAN 2016**

JENIS BARANG	BERAT BERSIH (KG)		PERUB (%)	NILAI FOB ( US\$ )		PERUB (%)
	JAN-FEB 2015	JAN-FEB 2016		JAN-FEB 2015	JAN-FEB 2016	
(1)	(2)	(3)	(4)	(5)	(6)	(7)
Germany, Fed. Rep. Of	95 851	103 651	8,14	2 052 934	1 904 589	-7,23
Austria	6 407	1 206	-81,17	77 093	24 131	-68,70
Belgium	51 601	72 386	40,28	475 165	604 316	27,18
Switzerland	824	1 565	89,99	12 109	31 730	162,04
Denmark	58 845	41 662	-29,20	1 020 497	793 146	-22,28
Norway	0	234	-	0	5 170	-
Sweden	15 752	6 874	-56,36	248 723	85 150	-65,77
Ireland	0	3 317	-	0	25 724	-
Italy	77 244	14 379	-81,39	981 117	244 575	-75,07
Spain	22 136	27 670	25,00	228 171	232 361	1,84
Portugal	1	0	-100,00	3	0	-100,00
Greece	22 528	23 533	4,46	257 179	237 459	-7,67
Hungary	973	0	-100,00	36 116	0	-100,00
Poland	7 068	4 955	-29,90	116 131	103 746	-10,66
Bulgaria	5 372	0	-100,00	60 183	0	-100,00
Lithuania	0	452	-	0	2 736	-
Latvia	1 574	0	-100,00	15 313	0	-100,00
Croatia	0	60	-	0	1 597	-
Slovakia	4 450	0	-100,00	54 943	0	-100,00
Czech Republic	107 438	70 724	-34,17	1 316 994	760 845	-42,23
Russia Federation	77 378	14 827	-80,84	936 979	181 539	-80,63
Serbia	0	17 109	-	0	10 068	-
<b>ALAT OLAH RAGA</b>	<b>1 435 027</b>	<b>1 354 681</b>	<b>-5,60</b>	<b>29 862 275</b>	<b>31 412 697</b>	<b>5,19</b>
Japan	129 937	137 646	5,93	4 422 337	4 971 556	12,42
Hong Kong	15 939	15 640	-1,87	449 579	429 295	-4,51
Korea, Republic Of	61 692	59 175	-4,08	1 287 083	1 683 925	30,83
Taiwan	2 305	2 548	10,55	37 497	44 034	17,43
China	25 146	13 040	-48,14	1 052 250	362 429	-65,56
Mongolia	0	25	-	0	1 907	-
Papua New Guinea	68	25	-63,24	1 187	10	-99,20
Thailand	9 075	9 771	7,67	115 865	110 448	-4,68
Singapore	8 872	6 386	-28,02	323 418	213 980	-33,84
Philippines	337	1 311	289,03	9 776	36 631	274,70
Malaysia	15 191	22 408	47,51	186 793	222 508	19,12
Viet Nam	3 754	1 728	-53,97	76 089	43 906	-42,30
Maldives	4 045	0	-100,00	17 600	0	-100,00
India	607	479	-21,01	22 851	25 874	13,22
Pakistan	9 246	7 045	-23,81	80 851	61 481	-23,96
Bangladesh	0	880	-	0	290	-
Sri Lanka	575	2 757	379,53	5 731	23 773	314,81
Saudi Arabia	3 330	6 443	93,47	34 265	62 487	82,36
Israel	4 245	907	-78,63	27 795	9 185	-66,96
Oman	0	531	-	0	15 670	-
Turkey	1 374	0	-100,00	8 839	0	-100,00
United Arab Emirates	14 112	8 858	-37,23	132 409	88 309	-33,31
Cyprus	0	237	-	0	10 971	-
Egypt	694	388	-44,10	4 893	3 766	-23,03
Morocco	502	0	-100,00	15 941	0	-100,00
Algeria	6 988	0	-100,00	104 495	0	-100,00
Sudan	9 147	5 045	-44,84	91 195	47 295	-48,14
Kenya	18	0	-100,00	305	0	-100,00
Angola	1	0	-100,00	36	0	-100,00
South Africa	13 374	17 982	34,45	190 097	266 061	39,96
Australia	77 690	25 870	-66,70	1 408 104	718 576	-48,97
New Zealand	1 010	17	-98,34	40 365	497	-98,77
Solomon Islands	0	100	-	0	1 456	-
East Timor	8 487	8 901	4,88	6 187	6 486	4,83
United States	543 725	386 633	-28,89	12 492 630	13 344 866	6,82
Canada	59 752	46 872	-21,56	1 250 473	741 573	-40,70
Mexico	7 508	409	-94,55	68 552	12 831	-81,28
Panama	1 377	3 668	166,41	14 753	53 911	265,43
Chile	976	8 261	746,39	7 144	109 589	1 434,00
Venezuela	9 926	0	-100,00	149 806	0	-100,00
Argentina	21 713	18 795	-13,44	193 379	160 558	-16,97
Brazil	1 588	4 843	204,99	14 524	38 390	164,32
Colombia	2 141	864	-59,66	16 012	11 518	-28,07
Bolivia	0	55	-	0	3 007	-
Uruguay	0	9	-	0	706	-
Peru	15 041	15 513	3,14	171 556	170 874	-0,40
Dominican Republic	0	510	-	0	33 235	-
United Kingdom	168 551	274 458	62,83	1 989 019	2 918 384	46,72
Netherlands	11 061	14 004	26,61	228 303	378 676	65,87
France	20 649	22 968	11,23	471 153	735 701	56,15
Germany, Fed. Rep. Of	65 466	111 885	70,91	898 899	1 379 297	53,44
Austria	1 089	691	-36,56	27 394	49 921	82,23
Belgium	7 770	1 402	-81,96	209 778	86 586	-58,73
Switzerland	11 017	8 516	-22,70	432 813	302 571	-30,09
Denmark	728	3 243	345,49	11 310	135 249	1 095,84
Norway	3 619	719	-80,14	162 340	37 121	-77,13

**TABEL 5. PERKEMBANGAN EKSPOR INDONESIA MENURUT KOMODITI DAN NEGARA TUJUAN  
JANUARI-FEBRUARI 2015 DAN 2016**

JENIS BARANG	BERAT BERSIH (KG)		PERUB (%)	NILAI FOB ( US\$ )		PERUB (%)
	JAN-FEB 2015	JAN-FEB 2016		JAN-FEB 2015	JAN-FEB 2016	
(1)	(2)	(3)	(4)	(5)	(6)	(7)
Sweden	3 008	15 011	399,05	88 815	474 293	434,02
Finland	1 682	2 032	20,80	60 762	25 827	-57,50
Ireland	111	0	-100,00	3 320	0	-100,00
Italy	4 813	20 410	324,06	100 303	272 672	171,85
Spain	20 221	27 834	37,65	366 239	334 437	-8,68
Portugal	726	1 500	106,61	10 584	34 567	226,60
Greece	3 670	117	-96,82	27 850	889	-96,81
Hungary	14 888	4 203	-71,77	135 673	57 116	-57,90
Poland	813	0	-100,00	23 608	0	-100,00
Ukraine	17	277	1 527,06	110	1 970	1 691,27
Lithuania	131	0	-100,00	2 475	0	-100,00
Latvia	0	1 714	-	0	29 376	-
Malta	0	143	-	0	6 848	-
Czech Republic	305	0	-100,00	14 327	0	-100,00
Russia Federation	3 184	977	-69,31	64 538	7 334	-88,64
<b>KACA MATA DAN BAGIANNYA</b>	<b>429 970</b>	<b>324 932</b>	<b>-24,43</b>	<b>25 570 536</b>	<b>14 481 910</b>	<b>-43,36</b>
Japan	6 112	2 968	-51,43	823 911	119 073	-85,55
Hong Kong	65 821	44 892	-31,80	473 158	700 575	48,06
Korea, Republic Of	6 370	9 915	55,65	163 888	246 517	50,42
Taiwan	296	213	-28,21	56 269	43 670	-22,39
China	6 697	10 978	63,92	299 401	441 851	47,58
Papua New Guinea	1 210	3	-99,75	15 607	18	-99,89
Thailand	488	675	38,22	53 389	49 545	-7,20
Singapore	32 628	25 856	-20,75	3 260 529	2 473 115	-24,15
Philippines	655	49	-92,56	18 904	8 844	-53,22
Malaysia	536	1 364	154,44	26 351	43 337	64,46
Myanmar	80	15	-81,25	14 600	2 543	-82,59
Viet Nam	346	250	-27,75	13 430	16 201	20,64
Maldives	7	3	-57,14	2 710	784	-71,05
India	5 097	14 824	190,84	88 878	264 818	197,96
Pakistan	1 302	1 280	-1,73	33 078	29 952	-9,45
Bangladesh	28	0	-100,00	1 856	0	-100,00
Sri Lanka	11	0	-100,00	958	0	-100,00
Iran (Islamic Republic Of)	0	654	-	0	14 552	-
Israel	54	12	-78,70	3 099	955	-69,17
Lebanon	29	26	-9,45	4 101	3 754	-8,47
United Arab Emirates	605	184	-69,59	7 145	2 754	-61,45
Cyprus	69	147	113,04	6 188	12 178	96,80
Egypt	702	1 054	50,14	9 756	15 189	55,69
Libyan Arab Jamahiriya	0	110	-	0	14 658	-
Morocco	840	404	-51,86	45 276	10 786	-76,18
Kenya	0	122	-	0	7 817	-
Mozambique	0	52	-	0	18 221	-
South Africa	285	15	-94,91	30 789	881	-97,14
Mauritius	0	310	-	0	5 545	-
Australia	328	160	-51,37	27 410	13 071	-52,31
East Timor	0	27	-	0	50	-
United States	194 700	148 355	-23,80	4 833 007	3 040 817	-37,08
Canada	159	8	-94,97	5 612	512	-90,87
Chile	2 970	0	-100,00	189 365	0	-100,00
Brazil	3 462	8	-99,77	78 509	442	-99,44
Colombia	44	1 147	2 506,82	4 102	108 803	2 552,44
Ecuador	1 428	786	-44,96	35 511	30 996	-12,72
Peru	0	8	-	0	453	-
Dominican Republic	430	0	-100,00	29 542	0	-100,00
United Kingdom	9 479	8 508	-10,25	216 807	202 943	-6,39
Netherlands	1 126	659	-41,47	79 755	17 635	-77,89
France	4 626	2 992	-35,32	580 551	493 012	-15,08
Germany, Fed. Rep. Of	7 368	7 189	-2,43	620 730	536 293	-13,60
Austria	10	0	-100,00	700	0	-100,00
Belgium	2	25	1 150,00	18	19	7,78
Switzerland	46 903	15 396	-67,17	12 518 476	4 270 340	-65,89
Luxembourg	80	47	-41,25	72 546	48 838	-32,68
Sweden	1	0	-100,00	8	0	-100,00
Ireland	141	545	286,52	1 683	6 621	293,41
Italy	20 366	15 681	-23,01	565 076	494 531	-12,48
Spain	530	839	58,30	38 215	66 970	75,25
Portugal	2 452	1 003	-59,09	37 818	47 833	26,48
Hungary	1 694	3 212	89,58	116 373	488 974	320,18
Poland	320	1 156	261,25	5 323	31 448	490,80
Romania	7	520	7 328,57	429	7 847	1 729,13
Estonia	32	0	-100,00	3 428	0	-100,00
Slovakia	17	0	-100,00	960	0	-100,00
Czech Republic	837	0	-100,00	38 280	0	-100,00
Russia Federation	190	290	52,63	17 030	25 325	48,71
<b>ALAT TULIS DAN GAMBAR</b>	<b>2 301 026</b>	<b>2 815 869</b>	<b>22,37</b>	<b>15 557 089</b>	<b>18 645 093</b>	<b>19,85</b>
Japan	40 380	53 487	32,46	444 515	528 208	18,83
Hong Kong	3 887	24 413	528,06	46 901	269 798	475,26

**TABEL 5. PERKEMBANGAN EKSPOR INDONESIA MENURUT KOMODITI DAN NEGARA TUJUAN  
JANUARI-FEBRUARI 2015 DAN 2016**

JENIS BARANG	BERAT BERSIH (KG)		PERUB (%)	NILAI FOB ( US\$ )		PERUB (%)
	JAN-FEB 2015	JAN-FEB 2016		JAN-FEB 2015	JAN-FEB 2016	
(1)	(2)	(3)	(4)	(5)	(6)	(7)
Korea, Republic Of	52 253	44 012	-15,77	635 632	498 090	-21,64
Taiwan	11 967	22 265	86,05	134 248	254 909	89,88
China	96 962	32 229	-66,76	1 249 531	418 324	-66,52
Papua New Guinea	340	1 599	370,18	2 171	22 572	939,80
Thailand	34 272	51 570	50,47	390 781	603 271	54,38
Singapore	15 004	18 493	23,25	203 837	203 154	-0,33
Philippines	105 334	168 561	60,02	1 216 814	1 863 022	53,11
Malaysia	20 602	85 045	312,80	229 645	819 965	257,06
Myanmar	12	0	-100,00	18	0	-100,00
Cambodia	37	0	-100,00	280	0	-100,00
Viet Nam	24 743	24 143	-2,42	166 830	171 062	2,54
Maldives	2 248	0	-100,00	24 615	0	-100,00
India	2 431	5 836	140,07	36 804	59 694	62,19
Pakistan	10 903	9 151	-16,07	128 220	113 409	-11,55
Bangladesh	13 663	14 027	2,67	118 982	193 195	62,37
Saudi Arabia	13 083	7 133	-45,48	101 266	84 989	-16,07
Kuwait	10 435	507	-95,14	76 141	14 499	-80,96
Jordan	0	327	-	0	3 399	-
Lebanon	22 904	65 021	183,88	209 276	630 126	201,10
Oman	17 298	7 696	-55,51	209 585	96 804	-53,81
Syria Arab Republic	65	0	-100,00	1 381	0	-100,00
Turkey	67 231	99 964	48,69	449 922	803 644	78,62
United Arab Emirates	67 970	24 559	-63,87	713 135	269 295	-62,24
Qatar	20	0	-100,00	72	0	-100,00
Egypt	15 502	9 275	-40,17	212 466	92 732	-56,35
Morocco	13 891	34 985	151,85	157 554	372 883	136,67
Algeria	0	831	-	0	14 337	-
Kenya	4	0	-100,00	37	0	-100,00
South Africa	2 552	1 848	-27,61	19 155	19 290	0,71
Australia	65 633	182 380	177,88	570 127	1 270 827	122,90
New Zealand	4 639	24 590	430,08	58 754	240 417	309,19
Fiji	677	340	-49,78	5 590	1 032	-81,54
East Timor	103 698	44 815	-56,78	53 272	21 365	-59,90
United States	859 560	1 250 976	45,54	2 932 672	4 447 215	51,64
Canada	104 654	91 707	-12,37	270 226	378 475	40,06
Mexico	169 332	48 267	-71,50	1 745 924	580 323	-66,76
Venezuela	0	28 449	-	0	149 131	-
Brazil	19 800	13 497	-31,83	128 092	87 276	-31,86
Colombia	5 848	8 384	43,36	58 591	58 793	0,34
Ecuador	47 764	33 095	-30,71	533 000	376 074	-29,44
United Kingdom	23 700	23 826	0,53	143 716	191 390	33,17
Netherlands	32 855	34 860	6,10	295 823	252 141	-14,77
France	17 939	0	-100,00	60 442	0	-100,00
Germany, Fed. Rep. Of	69 838	137 960	97,54	593 141	1 292 425	117,90
Belgium	6	4	-33,33	24	30	25,00
Switzerland	1 012	0	-100,00	3 804	0	-100,00
Denmark	0	12 587	-	0	89 215	-
Sweden	36 188	10 793	-70,18	366 775	124 216	-66,13
Ireland	0	797	-	0	17 772	-
Italy	52 482	22 466	-57,19	347 251	192 731	-44,50
Spain	14 379	11 054	-23,12	138 272	113 576	-17,86
Hungary	451	829	83,73	16 554	26 419	59,59
Czech Republic	4 578	27 218	494,54	55 225	313 578	467,82
<b>PERALATAN KEDOKTERAN DAN KEDOKTERAN GIGI</b>	<b>2 477 374</b>	<b>1 422 290</b>	<b>-42,59</b>	<b>22 282 762</b>	<b>12 459 049</b>	<b>-44,09</b>
Japan	177 425	330 879	86,49	1 725 187	1 740 922	0,91
Hong Kong	3 685	1 761	-52,21	80 572	155 419	92,90
Korea, Republic Of	200	5 284	2 541,85	2 431	28 175	1 058,97
Taiwan	0	560	-	0	22 192	-
China	935	3 210	243,31	13 398	62 218	364,38
Papua New Guinea	205	191	-6,83	2 138	2 262	5,80
Thailand	32 703	42 991	31,46	233 991	621 611	165,66
Singapore	1 133 845	164 756	-85,47	13 773 748	2 821 568	-79,51
Philippines	17 810	3 366	-81,10	90 162	57 748	-35,95
Malaysia	67 515	31 668	-53,09	474 646	218 956	-53,87
Myanmar	38 959	17 750	-54,44	272 286	117 213	-56,95
Cambodia	245	0	-100,00	282	0	-100,00
Brunei Darussalam	4	0	-100,00	117	0	-100,00
Nepal	163	0	-100,00	2 959	0	-100,00
Viet Nam	31 725	22 532	-28,98	47 015	30 767	-34,56
Maldives	27	0	-100,00	490	0	-100,00
India	488 349	17 162	-96,49	380 419	404 824	6,42
Pakistan	14 790	2 021	-86,33	132 363	30 847	-76,70
Bangladesh	2 710	6 197	128,67	23 997	14 739	-38,58
Saudi Arabia	3 798	0	-100,00	19 148	0	-100,00
Kuwait	81 970	11 447	-86,04	507 178	50 874	-89,97
Lebanon	0	69	-	0	1 109	-
Oman	17 515	3 368	-80,77	146 518	8 870	-93,95
Turkey	276	0	-100,00	5 949	0	-100,00

**TABEL 5. PERKEMBANGAN EKSPOR INDONESIA MENURUT KOMODITI DAN NEGARA TUJUAN  
JANUARI-FEBRUARI 2015 DAN 2016**

JENIS BARANG	BERAT BERSIH (KG)		PERUB (%)	NILAI FOB ( US\$ )		PERUB (%)
	JAN-FEB 2015	JAN-FEB 2016		JAN-FEB 2015	JAN-FEB 2016	
(1)	(2)	(3)	(4)	(5)	(6)	(7)
United Arab Emirates	300	210	-30,00	1 443	216	-85,07
Egypt	990	17 818	1 699,80	9 170	103 882	1 032,85
Lesotho	0	516	-	0	30 680	-
Kenya	6 292	0	-100,00	52 237	0	-100,00
Nigeria	0	36	-	0	1 372	-
Mali	0	465	-	0	42 005	-
Zimbabwe	0	253	-	0	634	-
Australia	1 376	15 413	1 020,16	36 113	83 508	131,24
New Zealand	2 239	0	-100,00	23 374	0	-100,00
Cook Islands	0	42	-	0	478	-
Samoa	9 809	0	-100,00	70 642	0	-100,00
East Timor	4 572	38 562	743,44	2 735	185 614	6 686,91
United States	135 946	180 450	32,74	1 560 583	1 650 485	5,76
Canada	268	671	150,45	3 186	12 181	282,33
Mexico	51 060	193 711	279,38	298 330	1 037 593	247,80
Guatemala	518	13 270	2 461,73	36 900	59 778	62,00
Nicaragua	0	20 641	-	0	101 266	-
Chile	38 696	68 816	77,84	192 398	315 290	63,87
Argentina	968	0	-100,00	28 560	0	-100,00
Brazil	389	36 943	9 396,88	15 649	302 559	1 833,41
Colombia	22 983	18 696	-18,65	159 019	102 730	-35,40
Ecuador	13 764	49 419	259,05	75 625	255 313	237,60
Peru	39 278	54 235	38,08	228 224	226 953	-0,56
El Salvador	17 044	18 270	7,19	60 178	103 193	71,48
Costa Rica	0	6 997	-	0	33 774	-
Dominica	0	185	-	0	12 300	-
United Kingdom	156	0	-100,00	1 839	0	-100,00
Netherlands	4 072	8 280	103,33	178 523	365 519	104,75
France	46	390	747,74	10 019	5 600	-44,11
Germany, Fed. Rep. Of	11 142	11 039	-0,92	1 284 102	978 012	-23,84
Belgium	31	37	17,74	10 391	4 222	-59,37
Denmark	65	0	-100,00	1 460	0	-100,00
Italy	481	877	82,26	5 028	14 699	192,35
Hungary	0	500	-	0	38 077	-
Romania	0	337	-	0	802	-
Bulgaria	35	0	-100,00	2 041	0	-100,00
<b>ALAT PERMAINAN</b>	<b>288 652</b>	<b>268 937</b>	<b>-6,83</b>	<b>1 853 122</b>	<b>1 672 563</b>	<b>-9,74</b>
Japan	2	0	-100,00	60	0	-100,00
Hong Kong	969	11 292	1 065,35	9 716	70 450	625,09
Korea, Republic Of	141	6 018	4 168,09	10 560	95 660	805,87
Taiwan	6	12 753	212 445,00	8	58 054	725 573,00
China	856	92	-89,25	2 755	2 422	-12,09
Papua New Guinea	0	800	-	0	1 955	-
Thailand	10	0	-100,00	173	0	-100,00
Singapore	8 730	1 544	-82,32	44 193	16 502	-62,66
Philippines	44 667	66 120	48,03	168 545	179 755	6,65
Malaysia	3 030	5 442	79,61	6 249	10 320	65,13
Brunei Darussalam	0	302	-	0	1 303	-
Viet Nam	1 310	2	-99,89	18 148	75	-99,59
Maldives	0	84	-	0	305	-
India	17	5 075	29 752,94	461	17 359	3 665,55
Sri Lanka	30	0	-100,00	50	0	-100,00
Saudi Arabia	0	108	-	0	3 161	-
Jordan	0	3	-	0	430	-
Lebanon	4 060	0	-100,00	22 272	0	-100,00
Turkey	1 162	0	-100,00	15 459	0	-100,00
United Arab Emirates	4 290	12 235	185,20	78 549	52 954	-32,58
Algeria	1 840	0	-100,00	24 466	0	-100,00
Angola	1	0	-100,00	26	0	-100,00
Nigeria	20	0	-100,00	40	0	-100,00
Uganda	7	0	-100,00	6	0	-100,00
South Africa	3	41	1 266,67	110	1 099	899,35
Australia	25 016	13 875	-44,54	145 583	70 605	-51,50
New Zealand	53	0	-100,00	4 837	0	-100,00
Guam	5	0	-100,00	132	0	-100,00
Fiji	228	0	-100,00	2 427	0	-100,00
East Timor	30 215	7 330	-75,74	9 755	22 321	128,81
United States	45 725	36 252	-20,72	672 541	510 871	-24,04
Canada	28	0	-100,00	396	0	-100,00
Martinique	70	0	-100,00	132	0	-100,00
United Kingdom	63 683	50 173	-21,21	347 556	261 014	-24,90
Netherlands	9	0	-100,00	40	0	-100,00
France	10	204	1 941,00	111	12 984	11 597,60
Germany, Fed. Rep. Of	12 959	25 505	96,82	143 396	213 906	49,17
Austria	27	0	-100,00	28	0	-100,00
Belgium	1	6 523	652 150,00	8	25 495	318 587,25
Switzerland	98	0	-100,00	4 400	0	-100,00
Norway	2	0	-100,00	131	0	-100,00
Sweden	5 319	4 882	-8,22	33 697	23 975	-28,85

**TABEL 5. PERKEMBANGAN EKSPOR INDONESIA MENURUT KOMODITI DAN NEGARA TUJUAN  
JANUARI-FEBRUARI 2015 DAN 2016**

JENIS BARANG (1)	BERAT BERSIH (KG)		PERUB (%) (4)	NILAI FOB ( US\$ )		PERUB (%) (7)
	JAN-FEB 2015 (2)	JAN-FEB 2016 (3)		JAN-FEB 2015 (5)	JAN-FEB 2016 (6)	
Italy	29 971	2 010	-93,29	69 166	18 195	-73,69
Spain	0	237	-	0	608	-
Greece	4 079	0	-100,00	16 737	0	-100,00
Poland	0	33	-	0	251	-
Ukraine	2	0	-100,00	160	0	-100,00
Lithuania	0	5	-	0	536	-
Russia Federation	1	0	-100,00	42	0	-100,00
<b>PERALATAN UNTUK PELINDUNG KESELAMATAN</b>	<b>87 028</b>	<b>128 175</b>	<b>47,28</b>	<b>1 456 260</b>	<b>1 685 264</b>	<b>15,73</b>
Japan	0	94	-	0	1 941	-
Hong Kong	5	1 045	20 807,20	89	21 818	24 414,87
Korea, Republic Of	8 254	20 783	151,79	58 795	127 684	117,17
Taiwan	9 438	11 641	23,34	173 845	212 702	22,35
China	172	19	-88,80	370	486	31,37
Thailand	869	108	-87,54	38 885	5 242	-86,52
Singapore	1 087	1 941	78,56	54 056	59 187	9,49
Philippines	31 334	65 487	109,00	299 769	582 286	94,25
Malaysia	2 986	1 225	-58,98	248 864	7 337	-97,05
Myanmar	50	0	-100,00	400	0	-100,00
Brunei Darussalam	111	0	-100,00	816	0	-100,00
Viet Nam	70	0	-100,00	1 200	0	-100,00
India	77	0	-100,00	3 347	0	-100,00
United Arab Emirates	13	0	-100,00	70	0	-100,00
Togo	0	1 080	-	0	778	-
Australia	20	0	-100,00	724	0	-100,00
East Timor	4 059	7 298	79,81	3 153	8 160	158,83
United States	577	4 356	654,91	7 929	168 184	2 021,12
Canada	0	1 237	-	0	93 415	-
Mexico	0	3	-	0	76	-
Argentina	0	1	-	0	6	-
United Kingdom	1 468	0	-100,00	33 053	0	-100,00
Netherlands	0	1	-	0	3	-
Belgium	10	0	-100,00	185	0	-100,00
Sweden	0	1 255	-	0	26 880	-
Italy	26 428	10 601	-59,89	530 710	369 079	-30,46
<b>PITA MESIN TULIS/GAMBAR</b>	<b>2 176</b>	<b>698</b>	<b>-67,92</b>	<b>6 193</b>	<b>17 941</b>	<b>189,69</b>
Japan	0	63	-	0	3 554	-
Hong Kong	0	142	-	0	5 956	-
Korea, Republic Of	0	73	-	0	93	-
China	1 364	0	-100,00	2 400	0	-100,00
Thailand	0	1	-	0	51	-
Singapore	807	45	-94,40	3 790	365	-90,37
Viet Nam	0	372	-	0	7 799	-
Netherlands	0	2	-	0	122	-
Spain	5	0	-100,00	3	0	-100,00
<b>BATU BARA</b>	<b>54 640 314 306</b>	<b>51 694 404 742</b>	<b>-5,39</b>	<b>2 610 227 857</b>	<b>2 008 316 085</b>	<b>-23,06</b>
Japan	6 243 966 281	6 741 783 000	7,97	409 442 244	385 025 596	-5,96
Hong Kong	1 312 740 000	1 775 700 486	35,27	68 325 696	73 463 615	7,52
Korea, Republic Of	6 072 473 725	5 277 501 607	-13,09	282 976 434	178 881 912	-36,79
Taiwan	3 706 492 497	3 508 820 000	-5,33	209 810 710	166 450 025	-20,67
China	6 064 500 987	6 840 126 168	12,79	295 212 754	224 814 474	-23,85
Thailand	2 337 001 592	2 676 613 194	14,53	109 592 969	101 100 978	-7,75
Singapore	96 059 150	141 670 011	47,48	3 621 717	5 741 002	58,52
Philippines	1 799 040 945	2 525 320 279	40,37	102 392 083	111 031 622	8,44
Malaysia	2 618 309 234	2 768 273 836	5,73	129 405 090	121 679 680	-5,97
Myanmar	0	30 000 000	-	0	2 010 000	-
Cambodia	260 143 845	178 740 472	-31,29	12 179 687	7 131 497	-41,45
Viet Nam	238 463 511	268 353 079	12,53	12 199 955	8 327 808	-31,74
India	21 662 074 431	16 677 464 610	-23,01	849 267 867	529 281 556	-37,68
Pakistan	109 595 000	132 920 000	21,28	7 083 732	6 500 192	-8,24
Bangladesh	335 615 000	445 422 000	32,72	21 512 683	17 047 482	-20,76
Sri Lanka	28 512 000	0	-100,00	1 514 396	0	-100,00
Turkey	0	88 000 000	-	0	5 652 240	-
United Arab Emirates	54 873 108	0	-100,00	1 357 896	0	-100,00
Reunion	52 000 000	0	-100,00	3 615 560	0	-100,00
Australia	45 200 000	0	-100,00	2 463 400	0	-100,00
New Zealand	64 029 000	31 100 000	-51,43	3 858 984	1 564 952	-59,45
Marshall Islands	55 000 000	0	-100,00	2 970 000	0	-100,00
United States	185 606 000	52 450 000	-71,74	10 583 373	3 487 925	-67,04
Netherlands	82 500 000	0	-100,00	7 542 150	0	-100,00
Italy	566 309 000	332 871 000	-41,22	33 882 135	16 565 570	-51,11
Spain	649 809 000	1 036 275 000	59,47	29 416 343	35 674 160	21,27
Slovenia	0	165 000 000	-	0	6 883 800	-
<b>LIGNIT</b>	<b>7 362 798 540</b>	<b>4 790 146 422</b>	<b>-34,94</b>	<b>277 795 372</b>	<b>123 839 995</b>	<b>-55,42</b>
Korea, Republic Of	67 385 540	334 012 302	395,67	3 099 017	9 196 659	196,76
Taiwan	22 800 000	49 500 000	117,11	752 400	1 683 000	123,68

**TABEL 5. PERKEMBANGAN EKSPOR INDONESIA MENURUT KOMODITI DAN NEGARA TUJUAN  
JANUARI-FEBRUARI 2015 DAN 2016**

JENIS BARANG (1)	BERAT BERSIH (KG)		PERUB (%) (4)	NILAI FOB ( US\$ )		PERUB (%) (7)
	JAN-FEB 2015 (2)	JAN-FEB 2016 (3)		JAN-FEB 2015 (5)	JAN-FEB 2016 (6)	
China	7 248 001 000	4 203 410 832	-42,01	273 131 759	107 358 478	-60,69
Thailand	0	53 700 000	-	0	1 423 050	-
Philippines	0	29 448 399	-	0	725 353	-
Cambodia	0	53 323 000	-	0	1 911 630	-
India	24 612 000	66 751 889	171,22	812 196	1 541 824	89,83
<b>BITUMEN</b>	<b>0</b>	<b>40 000</b>	<b>-</b>	<b>0</b>	<b>16 000</b>	<b>-</b>
Singapore	0	40 000	-	0	16 000	-
<b>BIJIH TEMBAGA</b>	<b>193 294 907</b>	<b>251 503 343</b>	<b>30,11</b>	<b>363 413 644</b>	<b>431 030 141</b>	<b>18,61</b>
Japan	66 316 819	119 851 344	80,73	114 492 639	225 649 315	97,09
Korea, Republic Of	0	37 473 388	-	0	63 003 522	-
China	20 000 000	31 978 611	59,89	51 124 282	57 288 735	12,06
Philippines	21 978 088	24 200 000	10,11	41 500 776	30 867 224	-25,62
India	85 000 000	0	-100,00	156 295 947	0	-100,00
Spain	0	38 000 000	-	0	54 221 346	-
<b>BIJIH ZIRCONIUM, NIOBIUM, DAN TANTALUM</b>	<b>2 720 000</b>	<b>4 245 200</b>	<b>56,07</b>	<b>3 053 658</b>	<b>3 926 738</b>	<b>28,59</b>
Taiwan	0	729 200	-	0	701 465	-
China	2 695 000	2 976 000	10,43	3 026 908	2 706 873	-10,57
Netherlands	25 000	540 000	2 060,00	26 750	518 400	1 837,94
<b>BIJIH BESI</b>	<b>357 729 096</b>	<b>290 270 000</b>	<b>-18,86</b>	<b>5 253 308</b>	<b>1 629 781</b>	<b>-68,98</b>
China	357 729 096	290 270 000	-18,86	5 253 308	1 629 781	-68,98
<b>BIJIH SENG</b>	<b>305 850</b>	<b>6 448 000</b>	<b>2 008,22</b>	<b>181 029</b>	<b>2 202 133</b>	<b>1 116,45</b>
China	305 850	6 448 000	2 008,22	181 029	2 202 133	1 116,45
<b>BIJIH TIMBAL</b>	<b>151 360</b>	<b>3 045 991</b>	<b>1 912,41</b>	<b>134 768</b>	<b>1 749 751</b>	<b>1 198,34</b>
China	151 360	3 045 991	1 912,41	134 768	1 749 751	1 198,34
<b>BATU KERIKIL</b>	<b>1 714 015 927</b>	<b>1 188 751 839</b>	<b>-30,65</b>	<b>11 917 530</b>	<b>7 067 682</b>	<b>-40,70</b>
Japan	379 356	63 645	-83,22	84 581	11 343	-86,59
Korea, Republic Of	0	24 000	-	0	2 640	-
Taiwan	2 821 780	1 580 820	-43,98	207 818	109 262	-47,42
China	52 000	26 000	-50,00	5 824	4 515	-22,48
Thailand	15 910	0	-100,00	2 838	0	-100,00
Singapore	1 709 991 000	1 186 395 000	-30,62	11 528 520	6 842 961	-40,64
Malaysia	165 000	79 200	-52,00	12 717	8 394	-33,99
Maldives	19 350	0	-100,00	2 556	0	-100,00
Cyprus	0	69 000	-	0	15 180	-
Australia	443 900	249 300	-43,84	54 892	37 559	-31,58
New Zealand	0	5 500	-	0	713	-
United States	100 131	102 284	2,15	13 086	14 627	11,78
Brazil	0	21 470	-	0	4 649	-
Paraguay	0	7 500	-	0	1 159	-
Guadeloupe	0	1 720	-	0	321	-
United Kingdom	22 500	42 000	86,67	3 825	7 028	83,73
Belgium	0	78 000	-	0	6 162	-
Switzerland	0	3 400	-	0	510	-
Greece	5 000	3 000	-40,00	873	660	-24,40
<b>BATU HIAS DAN BATU BANGUNAN</b>	<b>9 394 302</b>	<b>4 169 873</b>	<b>-55,61</b>	<b>1 259 564</b>	<b>561 729</b>	<b>-55,40</b>
Japan	55 000	0	-100,00	14 809	0	-100,00
Korea, Republic Of	227 164	0	-100,00	30 746	0	-100,00
Taiwan	1 308 561	338 075	-74,16	176 742	56 745	-67,89
China	7 521 567	3 830 638	-49,07	973 266	503 797	-48,24
Papua New Guinea	450	35	-92,22	650	188	-71,11
Thailand	281 560	0	-100,00	63 351	0	-100,00
United States	0	1 125	-	0	1 000	-
<b>ZIRCONIUM SILIKAT</b>	<b>524 000</b>	<b>582 000</b>	<b>11,07</b>	<b>714 626</b>	<b>727 521</b>	<b>1,80</b>
Taiwan	50 000	175 000	250,00	62 259	185 759	198,37
China	38 000	0	-100,00	50 755	0	-100,00
Malaysia	0	45 000	-	0	56 093	-
Viet Nam	415 000	362 000	-12,77	573 087	485 669	-15,25
Bangladesh	21 000	0	-100,00	28 525	0	-100,00
<b>BATU APUNG DAN SEJENISNYA</b>	<b>6 681 060</b>	<b>5 313 570</b>	<b>-20,47</b>	<b>479 896</b>	<b>384 358</b>	<b>-19,91</b>
Korea, Republic Of	1 163 000	1 315 000	13,07	108 300	121 500	12,19
Taiwan	128 700	102 200	-20,59	8 818	8 189	-7,14
China	3 809 170	2 697 000	-29,20	227 139	155 974	-31,33
Thailand	298 540	352 930	18,22	29 116	31 823	9,30
Singapore	139 800	117 700	-15,81	15 822	12 055	-23,81
Malaysia	158 700	131 100	-17,39	11 730	9 890	-15,69
Myanmar	0	11 350	-	0	1 135	-
Cambodia	237 400	220 000	-7,33	17 715	17 825	0,62
Viet Nam	721 250	355 940	-50,65	58 756	24 482	-58,33
Bangladesh	24 500	0	-100,00	2 500	0	-100,00
South Africa	0	10 350	-	0	1 485	-

**TABEL 5. PERKEMBANGAN EKSPOR INDONESIA MENURUT KOMODITI DAN NEGARA TUJUAN  
JANUARI-FEBRUARI 2015 DAN 2016**

JENIS BARANG	BERAT BERSIH (KG)		PERUB (%)	NILAI FOB ( US\$ )		PERUB (%)
	JAN-FEB 2015	JAN-FEB 2016		JAN-FEB 2015	JAN-FEB 2016	
(1)	(2)	(3)	(4)	(5)	(6)	(7)
<b>ASPAL</b>	<b>293 176</b>	<b>296 347</b>	<b>1,08</b>	<b>187 506</b>	<b>62 415</b>	<b>-66,71</b>
China	59 676	0	-100,00	26 960	0	-100,00
East Timor	233 500	296 347	26,92	160 546	62 415	-61,12
<b>TANAH DAN TANAH LIAT</b>	<b>401 000</b>	<b>713 000</b>	<b>77,81</b>	<b>79 387</b>	<b>117 913</b>	<b>48,53</b>
Korea, Republic Of	381 000	60 000	-84,25	76 464	10 800	-85,88
Taiwan	0	120 000	-	0	21 660	-
Thailand	20 000	128 000	540,00	2 923	23 344	698,51
Viet Nam	0	163 000	-	0	24 445	-
Bangladesh	0	242 000	-	0	37 664	-
<b>BAHAN MINERAL LAINNYA</b>	<b>6 591 797</b>	<b>34 215 213</b>	<b>419,06</b>	<b>531 371</b>	<b>1 846 735</b>	<b>247,54</b>
Japan	20 000	89 012	345,06	1 080	15 949	1 376,72
Korea, Republic Of	756 792	0	-100,00	47 009	0	-100,00
Taiwan	26 400	0	-100,00	3 484	0	-100,00
Papua New Guinea	0	60	-	0	94	-
Thailand	2 000	0	-100,00	994	0	-100,00
Singapore	670 000	832	-99,88	199 769	412	-99,79
Malaysia	5 115 430	530 000	-89,64	268 174	58 800	-78,07
Bangladesh	0	33 594 943	-	0	1 771 422	-
East Timor	775	366	-52,77	855	59	-93,13
Germany, Fed. Rep. Of	400	0	-100,00	10 006	0	-100,00
<b>BARANG BUKAN LOGAM DAUR ULANG</b>	<b>593 773</b>	<b>804 780</b>	<b>35,54</b>	<b>669 849</b>	<b>759 785</b>	<b>13,43</b>
Japan	54 539	60 401	10,75	87 251	50 447	-42,18
Hong Kong	1	0	-100,00	2	0	-100,00
Korea, Republic Of	291 000	200 000	-31,27	286 565	141 401	-50,66
China	224 000	540 000	141,07	273 741	561 234	105,02
Thailand	4 000	4 000	0,00	5 275	4 900	-7,11
Singapore	141	101	-28,16	255	173	-32,25
Philippines	0	122	-	0	431	-
Myanmar	20 000	0	-100,00	16 400	0	-100,00
United States	0	5	-	0	9	-
Germany, Fed. Rep. Of	92	152	64,67	360	1 189	230,33
<b>RONGSOKAN KAPAL</b>	<b>290 166</b>	<b>0</b>	<b>-100,00</b>	<b>291 413</b>	<b>0</b>	<b>-100,00</b>
Netherlands	290 166	0	-100,00	291 413	0	-100,00
<b>TOTAL EKSPOR</b>	<b>83 211 537 712</b>	<b>77 632 082 114</b>	<b>-6,71</b>	<b>25 417 679 660</b>	<b>21 792 621 371</b>	<b>-14,26</b>



# DATA

MENCERDASKAN BANGSA  
*Enlighten The Nation*



**BADAN PUSAT STATISTIK**  
**Statistics Indonesia**

Jl. dr. Sutomo No. 6-8 Jakarta 10710  
Telp : (021) 3841195, 3842508, 3810291-4, Fax : (021) 3857046  
Homepage : <http://www.bps.go.id> E-mail : [bpsHQ@bps.go.id](mailto:bpsHQ@bps.go.id)

