



Katalog/Catalog: 7103012

# STATISTIK HARGA PRODUSEN PERTANIAN

## *Agricultural Producer Price Statistics*

Subsektor Tanaman Pangan, Hortikultura dan Tanaman Perkebunan Rakyat  
*Food Crops, Horticulture and Smallholder Tree Crops Subsector*

**2015**



**BADAN PUSAT STATISTIK  
STATISTICS INDONESIA**



**STATISTIK HARGA PRODUSEN PERTANIAAN**


*Agricultural Producer Price Statistics*



**Subsektor Tanaman Pangan, Hortikultura dan Tanaman Perkebunan Rakyat**  
*Food Crops, Horticulture and Smallholder Tree Crops Subsector*



**2015**



# **STATISTIK HARGA PRODUSEN PERTANIAN**

**Subsektor Tanaman Pangan, Hortikultura, dan Tanaman Perkebunan Rakyat**

## **AGRICULTURAL PRODUCER PRICE STATISTICS**

*Food Crops, Horticulture, and Smallholder Tree Crops Subsector*

**2015**

**No. Publikasi / Publication Number : 06240.1603**

**No. ISSN / ISSN : 2338-0209**

**Katalog / Catalog : 7103012**

**Ukuran Buku / Book Size : 21 x 29,7 cm**

**Jumlah Halaman / Number of pages : x + 196 halaman / pages**

**Naskah / Manuscript :**

**Subdirektorat Statistik Harga Pedesaan**

*Subdirectorate of Rural Price Statistics*

**Gambar Kulit / Cover Design :**

**Subdirektorat Statistik Harga Pedesaan**

*Subdirectorate of Rural Price Statistics*

**Diterbitkan oleh / Published by :**

**© Badan Pusat Statistik / Statistics Indonesia**

**Dicetak oleh / Printed by :**

**Dilarang mengumumkan, mendistribusikan, mengomunikasikan, dan/atau menggangdakan sebagian atau seluruh isi buku ini untuk tujuan komersial tanpa izin tertulis dari Badan Pusat Statistik**

*Prohibited to announce, distribute, communicate, and/or copy part or all of this book for commercial purposes without permission from Statistics Indonesia*

# KATA PENGANTAR

---

Publikasi Statistik Harga Produsen Pertanian Subsektor Tanaman Pangan, Tanaman Hortikultura, dan Tanaman Perkebunan Rakyat ini merupakan seri publikasi tahunan yang diterbitkan oleh Badan Pusat Statistik (BPS). Publikasi ini menyajikan data harga produsen berbagai komoditas hasil pertanian di perdesaan selama tahun 2015. Data yang disajikan dikumpulkan melalui Survei Harga Produsen Perdesaan yang dilakukan setiap bulan di 33 provinsi di Indonesia. Untuk Provinsi Kalimantan Timur data harga produsen masih mencakup Provinsi Kalimantan Utara.

Kepada semua pihak yang telah memberikan kontribusi, disampaikan penghargaan dan terima kasih. Semoga statistik yang disajikan dalam publikasi ini memberi manfaat para pengguna data dan dapat dijadikan acuan dalam pengambilan kebijakan. Kritik dan saran dari semua pihak sangat diharapkan untuk perbaikan yang akan datang.

Jakarta, April 2016

KEPALA BADAN PUSAT STATISTIK  
REPUBLIK INDONESIA



Dr. Suryamin, M.Sc.

## ***PREFACE***

---

*Publication of Agricultural Producer Price Statistics of Food Crops, Horticulture Crops, and Smallholder Estate Crops Subsector is an annual series of publication issued by BPS-Statistics Indonesia. The publication provides producer price data of various agricultural commodities in rural areas during 2015. The data presented were collected through the Rural Producer Price Survey conducted every month in 33 provinces in Indonesia. Producer price for Kalimantan Timur Province still covering Kalimantan Utara Province.*

*To all parties who have contributed, I would like to express my high appreciation and gratitude. Hopefully, the statistics presented in this publication provide benefits for data users and can be used as a reference in policy making. Criticism and suggestion to improve the contents of this publication are always welcome.*

*Jakarta, April 2016*

**BPS-STATISTICS INDONESIA**



*Dr. Suryamin, M.Sc.*  
*Chief Statistician*

## DAFTAR ISI/ CONTENTS

	Halaman <i>Page</i>
Kata Pengantar/ <i>Preface</i> .....	iii
Daftar Isi/ <i>Contents</i> .....	v
Daftar Grafik/ <i>List of Graphs</i> .....	vi
Daftar Tabel/ <i>List of Tables</i> .....	vii
Penjelasan Ringkas/ <i>Executive Summary</i>	
1 Pendahuluan/ <i>Preliminary</i> .....	1
1.1 Latar Belakang/ <i>Background</i> .....	1
1.2 Cakupan Data/ <i>Data Coverage</i> .....	2
2 Konsep dan Definisi/ <i>Concepts and Definitions</i> .....	3
1.1 Petani/ <i>Farmer</i> .....	3
1.2 Harga Produsen/ <i>Producer Price</i> .....	3
1.3 Satuan/ <i>Unit</i> .....	3
3 Metodologi/ <i>Methodology</i> .....	5
3.1 Metode Pengumpulan Data/ <i>Data Collection Method</i> .....	5
3.2 Metode Penghitungan Rata-rata Harga/ <i>Calculation of Average Price</i> ...	5
4 Ulasan Singkat/ <i>Reviews</i> .....	7
Tabel-tabel/ <i>Tables</i> .....	13

## DAFTAR GRAFIK/LIST OF GRAPH

	Halaman <i>Page</i>
1. Harga Produsen Ketela Rambat dan Kacang Tanah (Rp/100 Kg),2015/ <i>Producer Price of Sweet Potatoes and Peanut (Rp/100 kg), 2015.....</i>	8
2. Harga Produsen Bawang Daun dan Cabai Rawit (Rp/100 Kg), 2015/ <i>Producer Price of Welsh Onion/Leek and Cayenne Pepper(Rp/100 kg),2015</i>	10
3. Harga Produsen Pepaya (Rp/100 Kg) dan Pisang (Rp/10 sisir), 2015/ <i>Producer Price of Papaya (Rp/100 kg) and Banana (Rp/10 combs), 2015 .....</i>	11
4. Harga Produsen Pinang (Rp/100 Kg) dan Lada (Rp/Kg), 2015/ <i>Producer Price Areca Nut (Rp/100 kgs) and Pepper (Rp/kg), 2015.....</i>	12

## DAFTAR TABEL/LIST OF TABLES

		Halaman <i>Page</i>
1.	<b>SUBSEKTOR TANAMANPANGAN/ <i>FOOD CROPS SUBSECTOR</i></b>	
1.1	Harga Produsen Jagung Pipilan/Pocelan (Rp/100 Kg) <i>Producer Price of Loose Maize (Rp/100 Kg)</i> .....	15
1.2	Harga Produsen Kacang Hijau (Rp/100 Kg) <i>Producer Price of Green Bean (Rp/100 Kg)</i> .....	18
1.3	Harga Produsen Kacang Kedelai (Rp/100 Kg) <i>Producer Price of Soybean (Rp/100 Kg)</i> .....	21
1.4	Harga Produsen Kacang Tanah (Rp/100 Kg) <i>Producer Price of Peanut (Rp/100 Kg)</i> .....	24
1.5	Harga Produsen Ketela Pohon (Rp/100 Kg) <i>Producer Price of Cassava (Rp/100 Kg)</i> .....	27
1.6	Harga Produsen Ketela Rambat (Rp/100 Kg) <i>Producer Price of Sweet Potatoes (Rp/100 Kg)</i> .....	31
2.	<b>SUBSEKTOR TANAMAN HORTIKULTURA/ <i>HORTICULTURE SUBSECTOR</i></b>	
2.1	<b>KELOMPOK SAYUR-SAYURAN/<i>GROUP OF VEGETABLES</i></b>	
2.1.1	Harga Produsen Daun Bawang (Rp/100 Kg) <i>Producer Price of Welsh Onion/ Leek (Rp/100 Kg)</i> .....	35
2.1.2	Harga Produsen Bawang Merah (Rp/100 Kg) <i>Producer Price of Shallot (Rp/100 Kg)</i> .....	38
2.1.3	Harga Produsen Bawang Putih (Rp/100 Kg) <i>Producer Price of Garlic (Rp/100 Kg)</i> .....	41
2.1.4	Harga Produsen Bayam (Rp/100 Kg) <i>Producer Price of Spinach (Rp/100 Kg)</i> .....	44
2.1.5	Harga Produsen Buncis (Rp/100 Kg) <i>Producer Price of Snaps (Rp/100 Kg)</i> .....	47
2.1.6	Harga Produsen Cabai Merah (Rp/100 Kg) <i>Producer Price of Red Chilli (Rp/100 Kg)</i> .....	50
2.1.7	Harga Produsen Cabai Rawit (Rp/100 Kg) <i>Producer Price of Cayenne Pepper (Rp/100 Kg)</i> .....	53
2.1.8	Harga Produsen Kacang Panjang (Rp/100 Kg) <i>Producer Price of Yardlong Bean (Rp/100 Kg)</i> .....	56



2.1.9	Harga Produsen Kacang Merah (Rp/100 Kg) <i>Producer Price of Red Beans (Rp/100 Kg)</i> .....	59
2.1.10	Harga Produsen Kangkung (Rp/100 Kg) <i>Producer Price of Kangkong (Rp/100 Kg)</i> .....	62
2.1.11	Harga Produsen Kentang (Rp/100 Kg) <i>Producer Price of Potatoes (Rp/100Kg)</i> .....	65
2.1.12	Harga Produsen Ketimun (Rp/100 Kg) <i>Producer Price of Cucumber (Rp/100 Kg)</i> .....	68
2.1.13	Harga Produsen Kol/Kubis (Rp/100 Kg) <i>Producer Price of Cabbage (Rp/100 Kg)</i> .....	71
2.1.14	Harga Produsen Lobak (Rp/100 Kg) <i>Producer Price of Radish (Rp/100 Kg)</i> .....	74
2.1.15	Harga Produsen Melinjo (Rp/100 Kg) <i>Producer Price of Genetum Gnemon (Rp/100 Kg)</i> .....	77
2.1.16	Harga Produsen Nangka Muda (Rp/100 Kg) <i>Producer Price of Young Jackfruits (Rp/100 Kg)</i> .....	80
2.1.17	Harga Produsen Petai (Rp/10 Papan) <i>Producer Price of Twisted Cluster Bean (Rp/10 Pads)</i> .....	83
2.1.18	Harga Produsen Sawi (Rp/100 Kg) <i>Producer Price of Mustard (Rp/100 Kg)</i> .....	86
2.1.19	Harga Produsen Terong Panjang (Rp/100 Kg) <i>Producer Price of Long Eggplant (Rp/100 Kg)</i> .....	89
2.1.20	Harga Produsen Tomat Sayur (Rp/100 Kg) <i>Producer Price of Tomatoes (Rp/100 Kg)</i> .....	92
2.1.21	Harga Produsen Wortel (Rp/100 Kg) <i>Producer Price of Carrots (Rp/100 Kg)</i> .....	95
2.2	<b>KELOMPOK BUAH-BUAHAN/GROUP OF FRUITS</b>	
2.2.1	Harga Produsen Alpukat (Rp/100 Kg) <i>Producer Price of Avocado (Rp/100 Kg)</i> .....	101
2.2.2	Harga Produsen Apel (Rp/100 Kg) <i>Producer Price of Apple (Rp/100 Kg)</i> .....	104
2.2.3	Harga Produsen Belimbing (Rp/Kg) <i>Producer Price of Starfruits (Rp/100 Kg)</i> .....	107
2.2.4	Harga Produsen Duku (Rp/100 Kg) <i>Producer Price of Lanzones (Rp/100 Kg)</i> .....	110
2.2.5	Harga Produsen Durian (Rp/10 Buah) <i>Producer Price of Durians (Rp/10 Pieces)</i> .....	113

2.2.6	Harga Produsen Jambu Biji (Rp/100 Kg) <i>Producer Price of Guava (Rp/100 Kg)</i> .....	116
2.2.7	Harga Produsen Jeruk Keprok/Siam (Rp/100 Kg) <i>Producer Price of Tangerines (Rp/100 Kg)</i> .....	119
2.2.8	Harga Produsen Langsung (Rp/100 Kg) <i>Producer Price of Langsung (Rp/100 Kg)</i> .....	122
2.2.9	Harga Produsen Mangga (Rp/100 Kg) <i>Producer Price of Mangoes (Rp/100 Kg)</i> .....	125
2.2.10	Harga Produsen Melon (Rp/100 Kg) <i>Producer Price of Melon (Rp/100 Kg)</i> .....	128
2.2.11	Harga Produsen Nanas (Rp/10 Buah) <i>Producer Price of Pineapple (Rp/10 Pieces)</i> .....	131
2.2.12	Harga Produsen Nangka (Rp/100 Kg) <i>Producer Price of Jackfruits (Rp/100 Kg)</i> .....	134
2.2.13	Harga Produsen Pepaya (Rp/100 Kg) <i>Producer Price of Papaya (Rp/100 Kg)</i> .....	137
2.2.14	Harga Produsen Pisang (Rp/Sisir) <i>Producer Price of Bananas (Rp/10 Combs)</i> .....	140
2.2.15	Harga Produsen Rambutan (Rp/100 Kg) <i>Producer Price of Rambutans (Rp/100 Kg)</i> .....	143
2.2.16	Harga Produsen Salak (Rp/100 Kg) <i>Producer Price of Salacca (Rp/100 Kg)</i> .....	146
2.2.17	Harga Produsen Sawo (Rp/100 Kg) <i>Producer Price of Sapodilla/Star Apple (Rp/100 Kg)</i> .....	149
2.2.18	Harga Produsen Semangka (Rp/100 Kg) <i>Producer Price of Watermelon (Rp/100 Kg)</i> .....	152
2.2.19	Harga Produsen Sirsak (Rp/100 Kg) <i>Producer Price of Soursop (Rp/100 Kg)</i> .....	155

3. SUBSEKTOR TANAMAN PERKEBUNAN RAKYAT/  
*SMALLHOLDERS ESTATE CROPS SUBSECTOR*

3.1	Harga Produsen Kelapa Belum Dikupas (Rp/100 Butir) <i>Producer Price of Unpeeled Coconut (Rp/100 Grain)</i> .....	161
3.2	Harga Produsen Kopi Biji Kering (Rp/100 Kg) <i>Producer Price of Dry Coffee Bean (Rp/100 Kg)</i> .....	164
3.3	Harga Produsen Coklat/Kakao (Rp/100 Kg) <i>Producer Price of Cocoa (Rp/100 Kg)</i> .....	167
3.4	Harga Produsen Karet (Rp/Kg) <i>Producer Price of Rubber (Rp/ Kg)</i> .....	170

3.5	Harga Produsen Cengkeh (Rp/Kg) <i>Producer Price of Clove (Rp/Kg)</i> .....	173
3.6	Harga Produsen Lada/Merica (Rp/Kg) <i>Producer Price of Pepper (Rp/Kg)</i> .....	176
3.7	Harga Produsen Pala (Rp/Kg) <i>Producer Price of Nutmeg (Rp/Kg)</i> .....	179
3.8	Harga Produsen Biji Jambu Mete (Rp/100 Kg) <i>Producer Price of Cashew Nut (Rp/100 Kg)</i> .....	182
3.9	Harga Produsen Sereh (Rp/Kg) <i>Producer Price of Lemongrass (Rp/Kg)</i> .....	185
3.10	Harga Produsen Kemiri (Rp/Kg) <i>Producer Price of Candlenut (Rp/Kg)</i> .....	188
3.11	Harga Produsen Kelapa Sawit (Rp/100 Kg) <i>Producer Price of Palm Oil (Rp/100 Kg)</i> .....	191
3.12	Harga Produsen Pinang (Rp/100 Kg) <i>Producer Price of Areca Nut (Rp/100 Kg)</i> .....	194

## **1. PENDAHULUAN**

### **1.1. LATAR BELAKANG**

Salah satu tujuan pembangunan sektor pertanian adalah untuk meningkatkan kesejahteraan masyarakat perdesaan khususnya para petani melalui peningkatan dan pemerataan pendapatan. Keberhasilan program pemerintah dalam bidang pertanian salah satunya tercermin dari perkembangan harga-harga hasil produksi/komoditas pertanian yang didukung dengan peningkatan kualitas hasilnya. Namun demikian, harga yang dimaksud di atas bukanlah satu-satunya indikator untuk melihat peningkatan pendapatan para petani.

Pengumpulan data harga produsen sektor pertanian dilaksanakan setiap bulan melalui Survei Harga Produsen Perdesaan yang merupakan salah satu kegiatan rutin dalam rangka penghitungan indeks harga yang diterima petani dan indeks harga yang dibayar petani khususnya untuk biaya produksi.

Data yang disajikan dalam publikasi ini adalah data harga 2015 yang dirinci menurut bulan dan provinsi. Maksud dan tujuan dari publikasi ini adalah untuk mengetahui perkembangan dan kesinambungan harga produsen berbagai komoditas hasil pertanian, khususnya Subsektor Tanaman Pangan, Tanaman Hortikultura, dan Tanaman Perkebunan Rakyat.

## **1. INTRODUCTION**

### **1.1. BACKGROUND**

*One of the agricultural development purposes is to improve the welfare of rural communities especially farmers through an increase and equitable distribution of income. The success of government programs in agriculture is reflected by the development of producer price of agricultural commodities supported by the increase in the quality of the results. However, the prices referred are not the only indicator to see an increasing in farmers' income.*

*Data collection of producer price in agricultural sector are implemented every month through the Rural Producer Price Survey which is one of the routine activities in order to calculate the index of price received by farmers and the index of price paid by farmers especially for production cost.*

*The data presented in this publication is defined as price data in 2015 which is classified by month and province. The purpose of this publication is to determine the development and sustainability of producer prices for agricultural commodities especially in Food Crops, Horticulture Crops and Smallholders Estate Crops Subsector.*

## 1.2. CAKUPAN DATA

Dalam publikasi ini disajikan data harga produsen beberapa komoditas hasil pertanian meliputi tiga subsektor, yaitu Tanaman Pangan, Tanaman Hortikultura, dan Tanaman Perkebunan Rakyat (TPR). Wilayah yang dicakup meliputi seluruh provinsi di Indonesia kecuali DKI Jakarta. Untuk Provinsi Kalimantan Timur, data harga produsen masih mencakup Provinsi Kalimantan Utara.

## 1.2. DATA COVERAGE

*This publication presents the producer price of agricultural commodities in three subsectors, i.e. Food Crops, Horticultural Crops, and Smallholders Estate Crops. The coverage area includes all provinces in Indonesia except DKI Jakarta. Producer price for Kalimantan Timur Province still covering Kalimantan Utara Province.*

<http://www.bps.go.id>

## **2. KONSEP DAN DEFINISI**

Dalam pengumpulan data harga produsen konsep dan definisi beberapa variabel yang digunakan sebagai berikut:

### **2.1 Petani**

Petani adalah orang yang mengusahakan/mengelola usaha pertanian atas resiko sendiri pada tanaman pangan, tanaman hortikultura, tanaman perkebunan rakyat, peternakan, dan perikanan yang bertujuan sebagian atau seluruh hasil produksinya untuk dijual.

### **2.2 Harga Produsen**

Harga produsen (*farm gate*) adalah harga transaksi antara petani (penghasil) dan pembeli (pedagang pengumpul/tengkulak) untuk setiap komoditas menurut satuan setempat.

### **2.3 Satuan**

Satuan yang digunakan adalah satuan yang lazim dipakai untuk pembelian atau penjualan secara partai besar. Satuan dari masing-masing jenis barang harus jelas dan tegas, misalnya: kg, kwintal (100 kg), 10 buah, dan sebagainya. Satuan setempat yang umumnya dipakai di daerah harus dikonversi terlebih dahulu ke satuan standar yang ada pada daftar isian.

## **2. CONCEPTS AND DEFINITIONS**

*In the producer price data collection, concepts and definitions of some variables that used are as follows:*

### **2.1 Farmer**

*Farmer is a person who undertake/manages agricultural businesses at his own risk for food crops, horticultural crops, smallholders estate crops, livestock, and fisheries that aimed part or all of their products for sale.*

### **2.2 Producer Price**

*Producer price (farm gate) is the transaction price between farmers (producer) and buyer (traders/middlemen) for each commodity according to the local unit.*

### **2.3 Unit**

*The unit used in collecting data is the standard unit commonly used for the purchase or sale of wholesales. Units of each kind of goods must be clear and unequivocal for example: kg, quintals (100 kg), 10 pieces, and so on. The local unit that commonly used must be converted to the standard units in questionnaire.*

<http://www.bps.go.id>

### **3. METODOLOGI**

#### **3.1 Metode Pengumpulan Data**

Pengumpulan data harga produsen sektor pertanian dilakukan dengan menggunakan Daftar HD-1 (Subsektor Tanaman Pangan), Daftar HD-2 (Subsektor Tanaman Hortikultura), dan Daftar HD-3 (Subsektor Tanaman Perkebunan Rakyat).

Pelaksanaan pencatatan daftar HD tersebut dilakukan oleh Koordinator Statistik Kecamatan (KSK) dengan wawancara langsung ke petani yang menjual hasil pertanian pada periode tanggal 1 sampai dengan tanggal 15 setiap bulan, sedangkan pencatatan data harganya setiap tanggal 15.

Pencatatan data harga setiap komoditas dilakukan terhadap 2-3 petani, dan selanjutnya harga yang terbanyak muncul (modus) atau rata-rata harga dari petani-petani tersebut dicatat dalam daftar isian. Perbedaan harga yang mencolok antar provinsi dimungkinkan karena adanya perbedaan kualitas.

#### **3.2. Metode Penghitungan Rata-rata Harga**

Formula penghitungan rata-rata harga tiap komoditas di masing-masing provinsi untuk Januari menggunakan rata-rata geometrik. Selanjutnya untuk penghitungan harga Februari sampai dengan Desember menggunakan relatif harga, yaitu rasio rata-rata harga setiap komoditas pada bulan bersangkutan dengan bulan sebelumnya. Bila

### **3. METHODOLOGY**

#### **3.1 Data Collection Method**

*Data collection of producer prices of agricultural sector performed by using the questionnaire of HD-1 (Food Crops Subsector), HD-2 (Horticultural Crops Subsector), and HD-3 (Smallholders Estate Crops Subsector). Implementation of HD recording is conducted by the Statistics Coordinator at Subdistrict level through a direct interview with farmers who sell agricultural products during the period of 1st to 15th day of each month, while recording of the price data is every 15th.*

*The price data recording of each commodity is carried out on 2-3 farmers, and the most frequent price that appears (mode) or the average price of these farmers are recorded in the questionnaire. A striking difference in price between provinces is possible because of the difference in the quality.*

#### **3.2. Calculation of Average Price**

*The average price calculation formula for each commodity in each province for January is using the geometric mean. Furthermore, for the price calculation of February to December are using the relative price that is the ratio of average price of the respective month to the previous month. By using mathematical*



menggunakan notasi matematika maka penghitungannya adalah sebagai berikut:

$$\bar{P}_{(Jan)} = \sqrt[n]{P_{(Jan)}i}$$

dimana

$$\begin{aligned} \bar{P}_{(Jan)} &= \text{rata-rata harga Januari} \\ n &= \text{jumlah observasi} \end{aligned}$$

kemudian,

$$P_{jt} = P_{j(t-1)} \times \frac{RH_{j(t)}}{100}$$

dimana,

$$\begin{aligned} P_{jt} &= \text{Harga komoditas } j \text{ pada bulan } t \\ j &= \text{Komoditas} \\ t &= \text{bulan ke-}t \end{aligned}$$

$$RH_{(t)j} = \sqrt[k]{\prod_{i=1}^k \left( \frac{P_{(t)ji}}{P_{(t-1)ji}} \right)}$$

dimana,

$$RH_{(t)j} = \text{Relatif Harga komoditas ke-}j \text{ untuk bulan ke-}t$$

$$P_{(t)ji} = \text{Harga komoditas ke-}j \text{ untuk bulan ke-}t \text{ di kecamatan ke-}i$$

$$P_{(t-1)ji} = \text{Harga komoditas } j \text{ untuk bulan ke-}(t-1) \text{ di kecamatan } i$$

Sedangkan untuk rata-rata harga nasional per komoditas merupakan rata-rata harga dari komoditas seluruh provinsi.

notation the computation is as follows:

$$\bar{P}_{(Jan)} = \sqrt[n]{P_{(Jan)}i}$$

where :

$$\begin{aligned} \bar{P}_{(Jan)} &= \text{price average of January} \\ n &= \text{number of observations} \end{aligned}$$

then,

$$P_{jt} = P_{j(t-1)} \times \frac{RH_{j(t)}}{100}$$

where,

$$\begin{aligned} P_{jt} &= \text{price of commodity } j \text{ in } t\text{-th month} \\ j &= \text{commodity} \\ t &= t\text{-th month} \end{aligned}$$

$$RH_{(t)j} = \sqrt[k]{\prod_{i=1}^k \left( \frac{P_{(t)ji}}{P_{(t-1)ji}} \right)}$$

where,

$$RH_{(t)j} = \text{price relative of commodity } j \text{ in } t\text{-th month}$$

$$P_{(t)ji} = \text{price of commodity } j \text{ in } t\text{-th month in district } i$$

$$P_{(t-1)ji} = \text{price of commodity } j \text{ in } (t-1)\text{-th Month in district } i$$

As for the national average price commodity is the average prices of all province.

#### 4. ULASAN SINGKAT

Selama periode 2015, perkembangan harga produsen sektor pertanian secara umum mengalami kenaikan. Harga produsen Subsektor Tanaman Pangan, khususnya kelompok palawija cenderung meningkat. Sedangkan Subsektor Tanaman Hortikultura, Tanaman Pangan, dan Tanaman Perkebunan Rakyat menunjukkan fluktuasi harga yang lebih beragam. Fluktuasi harga pada Subsektor Tanaman Hortikultura terutama terlihat pada komoditas sayur-sayuran. Harga pada komoditas buah-buahan secara umum mengalami kenaikan. Harga produsen Subsektor Tanaman Perkebunan Rakyat cenderung naik kecuali karet, pala, dan kelapa sawit yang harganya cenderung turun.

Ketela rambat sebagai bahan makanan pokok rakyat di Indonesia selain nasi, secara nasional rata-rata harga produsennya pada 2015 mencapai Rp378.048 per 100 kg. Rata-rata harga produsen tertinggi terjadi pada November 2015 sebesar Rp388.180 per 100 kg dan terendah pada Januari 2015 sebesar Rp366.943 per 100 kg. Dilihat menurut provinsi, rata-rata harga produsen tertinggi ketela rambat terjadi di Provinsi Maluku sebesar Rp814.304 per 100 kg sedangkan yang terendah di Provinsi Jawa Timur sebesar Rp210.820 per 100 kg (Tabel 1.6)

Harga produsen kacang tanah juga mengalami kenaikan selama 2015. Rata-rata

#### 4. *REVIEWS*

*During the period of 2015 the development of producer prices of agricultural sector generally increased. The producer price of Food Crops Subsector, particularly secondary food crops was likely to increase. While Horticulture Crops, Food Crops and Smallholders Estate Crops showed a more diverse price fluctuations. Price fluctuations of Horticulture Crops mainly seen in vegetable commodities. Prices of fruits commodities generally tend to rise. The producer price of Smallholders Estate Crops Subsector tend to rise unless rubber, nutmeg, and palm oil whose price tend to go down.*

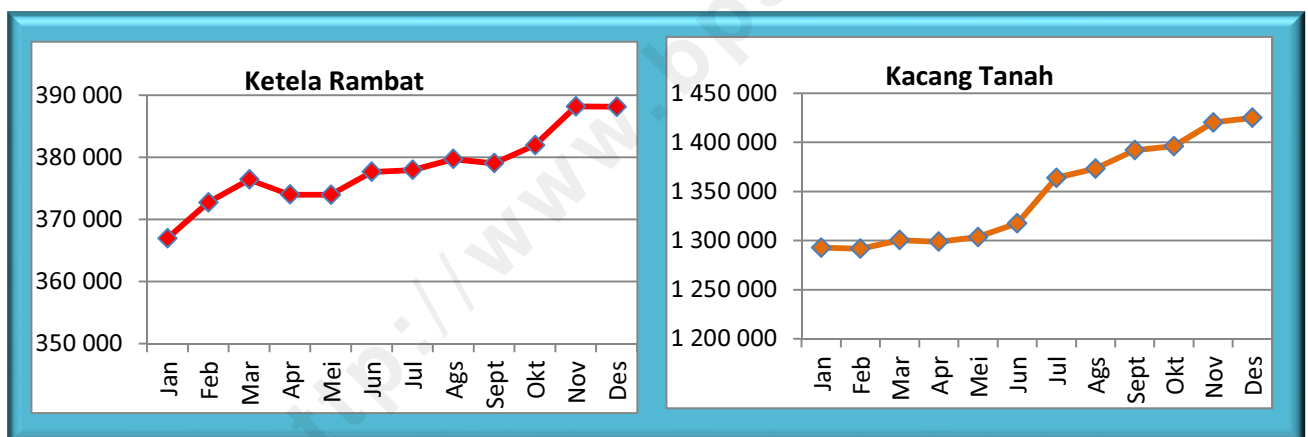
*Sweet potatoes as a main foodstuff in Indonesia besides rice, in national level, its producer prices average in 2015 reached by Rp378.048 per 100 kg. The highest producer prices average occurred in November 2015 by Rp388.180 per 100 kg and the lowest producer prices average occurred in January 2015 by Rp366.943 per 100 kg. By province, the highest producer prices average of sweet potatoes in 2015 occurred in Maluku Province by Rp814.304 per 100 kg and the lowest was in Jawa Timur Province by Rp210.820 per 100 kg (Table 1.6).*

*The producer prices of peanut also experienced increase during 2015. The*

harga produsen kacang tanah sebesar Rp1.347.931 per 100 kg dengan rata-rata harga produsen kacang tanah tertinggi terjadi pada Desember 2015 yaitu sebesar Rp1.424.941 per 100 kg dan terendah pada Februari 2015 sebesar Rp1.291.685 per 100 kg. Dilihat menurut provinsi, rata-rata harga produsen ketela pohon tertinggi terjadi di Provinsi Papua sebesar Rp2.296.729 per 100 kg dan terendah di Provinsi Banten sebesar Rp922.887 per 100 kg (Tabel 1.4).

*producer prices average of peanut was Rp1.347.931 per 100 kg with the highest producer prices average of peanut occurred in December 2015 by Rp1.424.941 per 100 kg and the lowest producer prices average of peanut occurred in February by Rp1.291.685 per 100 kg. By province, the highest producer prices average of peanut in 2015 occurred in Papua Province by Rp2.296.729 per 100 kg and the lowest was in Banten Province by Rp922.887 per 100 kg (Table 1.4)*

**Grafik 1** Harga Produsen Ketela Rambat dan Kacang Tanah (Rp/100 kg), 2015  
*Graph* **Producer Price of Sweet Potatoes and Peanut (Rp/100 kg), 2015**



Komoditas bawang daun dan cabai rawit merupakan komoditas Subsektor Tanaman Hortikultura kelompok sayur-sayuran yang harganya sangat fluktuatif pada 2015. Rata-rata harga produsen komoditas bawang daun pada 2015 sebesar Rp821.855 per 100 kg dengan rata-rata harga produsen bawang daun tertinggi terjadi pada Desember 2015 yaitu

*Welsh onion/leek and cayenne pepper are some products of Horticulture Subsector in vegetables group which are very fluctuative in 2015. The producer prices average of welsh onion/leek in 2015 was Rp821.855 per 100 kg with the highest producer prices average occurred in Desember 2015 by Rp869.901 per 100*

sebesar Rp869.901 per 100 kg dan terendah pada Mei 2015 sebesar Rp790.765 per 100 kg. Dilihat menurut provinsi, rata-rata harga produsen bawang daun tertinggi terjadi di Provinsi Papua sebesar Rp2.172.810 per 100 kg dan terendah di Provinsi Bali sebesar Rp285.842 per 100 kg. (Tabel 2.1.1).

Rata-rata harga produsen komoditas cabai rawit selama 2015 sebesar Rp2.895.744 per 100 kg dengan rata-rata harga produsen tertinggi terjadi pada Januari 2015 yaitu sebesar Rp3.017.192 per 100 kg dan terendah pada Mei 2015 sebesar Rp2.795.917 per 100 kg. Dilihat menurut provinsi, rata-rata harga produsen cabai rawit tertinggi terjadi di Provinsi Maluku sebesar Rp6.786.098 per 100 kg dan terendah di Provinsi Bali sebesar Rp1.025.973 per 100 kg. (Tabel 2.1.7).

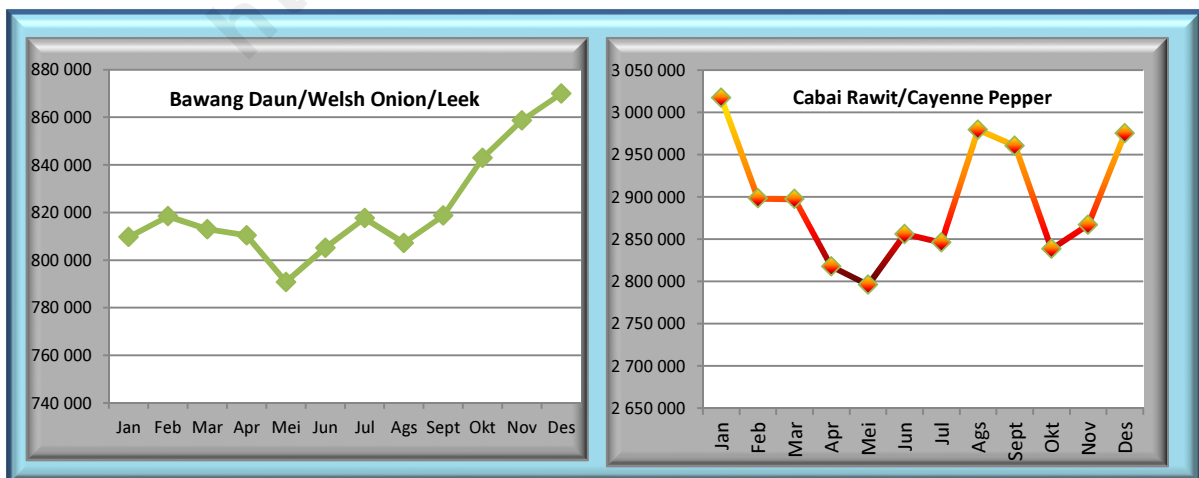
*kg and the lowest producer prices average in May 2015 by Rp790.765 per 100 kg. By province, the highest producer prices average of welsh onion/leek was occurred in Papua Province by Rp2.172.810 per 100 kg and the lowest was in Bali Province by Rp285.842 per 100 kg (Table 2.1.1).*

*Producer prices average of cayenne pepper in 2015 was Rp2.895.744 per 100 kg with the highest price occurred in January 2015 by Rp3.017.192 per 100 kg and the lowest was in May 2015 by Rp2.795.917 per 100 kg. By province, the highest price of cayenne pepper occurred in Maluku Province by Rp6.786.098 per 100 kg while the lowest price was in Bali Province by Rp1.025.973 per 100 kg (Table 2.1.7).*

**Grafik**  
**Graph**

2

**Harga Produsen Bawang Daun dan Cabai Rawit (Rp/100 kg), 2015**  
**Welsh Onion/ Leek and Cayenne Pepper Producer Price (Rp/100 kg), 2015**



Pada kelompok buah-buahan, harga produsen beberapa komoditas selama 2015 mengalami peningkatan, antara lain adalah pepaya dan pisang. Rata-rata harga produsen pepaya pada 2015 sebesar Rp363.867 per 100 kg dengan rata-rata harga produsen pepaya tertinggi terjadi pada Desember 2015 yaitu sebesar Rp372.566 per 100 kg dan terendah pada Mei 2015 sebesar Rp357.191 per 100 kg. Dilihat menurut provinsi, rata-rata harga produsen pepaya tertinggi terjadi di Provinsi Maluku sebesar Rp725.293 per 100 kg dan terendah di Provinsi Sulawesi Tenggara sebesar Rp149.206 per 100 kg (Tabel 2.2.13).

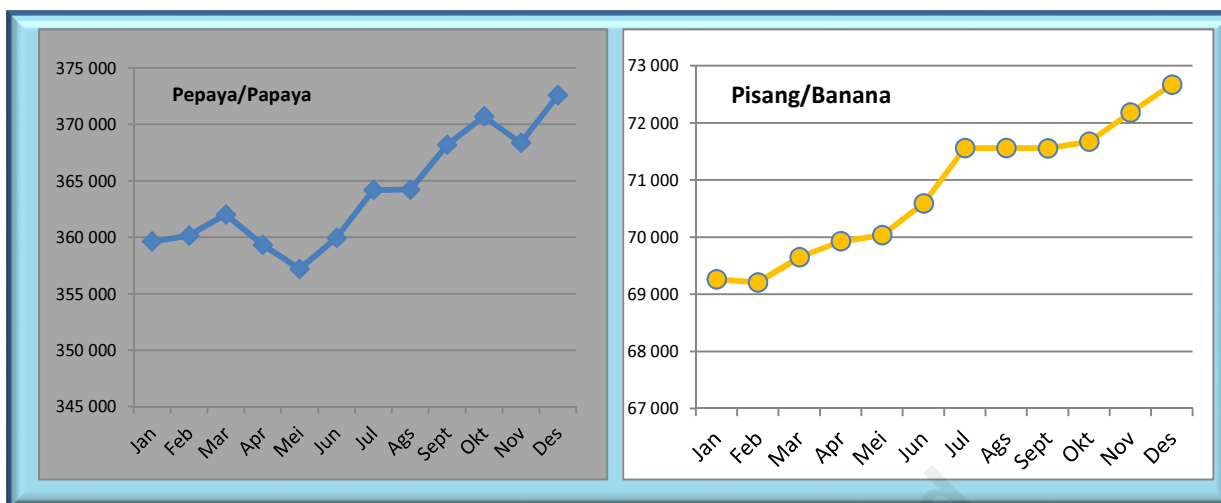
Rata-rata harga produsen pisang pada 2015 sebesar Rp70.820 per 10 sisir dengan rata-rata harga produsen pisang tertinggi terjadi pada Desember 2015 yaitu sebesar Rp72.670 per 10 sisir dan terendah pada Februari 2015 sebesar Rp69.207 per 10 sisir. Dilihat menurut provinsi, rata-rata harga produsen pisang tertinggi terjadi di Provinsi Nusa Tenggara Barat sebesar Rp119.222 per 10 sisir dan terendah di Provinsi Sulawesi Tenggara sebesar Rp30.231 per 10 sisir. (Tabel 2.2.14).

*In the group of fruits, producer price for several commodities experienced the increase during 2015, such as papaya and banana. Producer prices average of papaya in 2015 was Rp363.867 per 100 kg with the highest price occurred in December 2015 by Rp372.566 per 100 kg and the lowest was in May 2015 by Rp357.191 per 100 kg. By province, the highest price of papaya occurred in Maluku Province by Rp725.293 per 100 kg while the lowest price was in Sulawesi Tenggara Province by Rp149.206 per 100 kg (Table 2.2.13).*

*Producer prices average of banana in 2015 was Rp70.820 per 10 combs with the highest price increase occurred in December 2015 by Rp72.670 per 10 combs and the lowest was in February 2015 by Rp69.207 per 10 combs. By province, the highest price of banana occurred in Nusa Tenggara Barat Province by Rp119.222 per 10 combs while the lowest price was in Sulawesi Tenggara Province by Rp30.231 per 10 combs (Table 2.2.14).*

**Grafik** 3  
**Graph**

**Harga Produsen Pepaya (Rp/100 kg) dan Pisang (Rp/10 sisir), 2015**  
**Papaya (Rp/100 kg) and Banana (Rp/10 combs) Producer Price, 2015**



Pada Subsektor Tanaman Perkebunan Rakyat, lada/merica dan pinang merupakan komoditas yang mengalami kenaikan harga produsen pada 2015. Rata-rata harga produsen lada/merica pada 2015 sebesar Rp89.059 per kg dengan rata-rata harga produsen lada/merica tertinggi terjadi pada Desember 2015 yaitu sebesar Rp91.801 per kg dan terendah pada Februari 2015 sebesar Rp84.702 per kg. Dilihat menurut provinsi, rata-rata harga produsen lada/merica tertinggi terjadi di Provinsi Maluku sebesar Rp160.000 per kg dan terendah di Provinsi Aceh sebesar Rp49.708 per kg. (Tabel 3.6).

Rata-rata harga produsen pinang pada 2015 sebesar Rp581.512 per 100 kg dengan rata-rata harga produsen pinang tertinggi terjadi pada November 2015 yaitu sebesar Rp647.413 per 100 kg dan terendah pada Januari 2015 sebesar Rp511.296 per 100 kg. Dilihat menurut provinsi, rata-rata harga

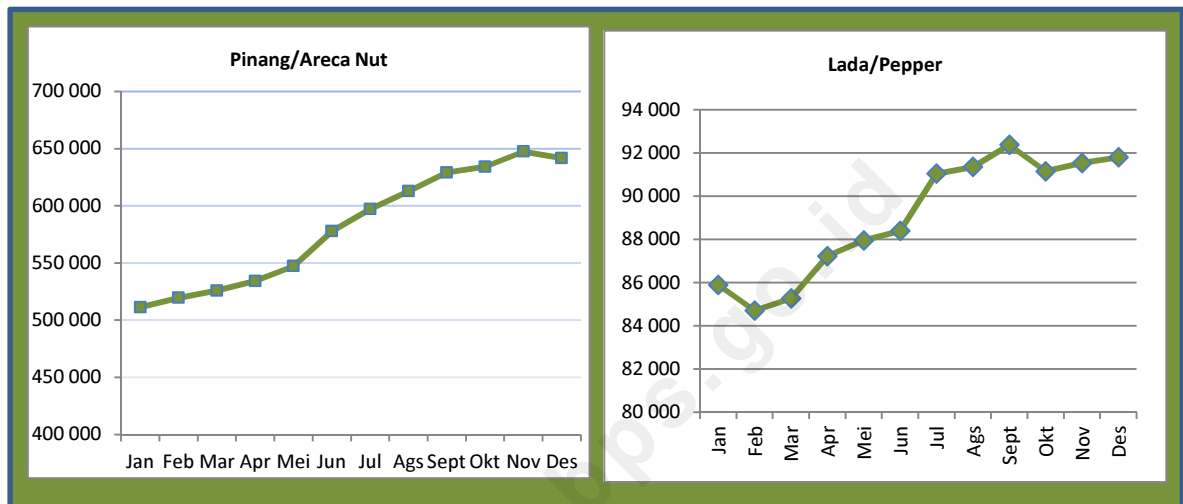
*In Smallholders Estate Crops Subsector, pepper and areca nut experienced the producer price increase during 2015. Producer prices average of pepper in 2015 was Rp89.059 per kg with the highest price of pepper occurred in December 2015 by Rp91.801 per kg and the lowest was in February 2015 by Rp84.702 per kg. By province, the highest price of pepper occurred in Maluku Province by Rp160.000 per kg while the lowest price was in Aceh Province by Rp49.708 per kg (Table 3.6).*

*Producer prices average of areca nut in 2015 was Rp581.512 per 100 kg with the highest price of areca nut occurred in November 2015 by Rp647.413 per 100 kg and the lowest was in January 2015 by Rp511.296 per 100 kg. By province, the highest price of areca nut*

produsen pinang tertinggi terjadi di Provinsi Sumatera Barat sebesar Rp956.097 per 100 kg dan terendah di Provinsi Kalimantan Tengah sebesar Rp301.220 per 100 kg (Tabel 3.12).

*occurred in Sumatera Barat Province by Rp956.097 per 100 kg while the lowest price was in Kalimantan Tengah Province by Rp301.220 per 100 kg (Table 3.12).*

**Gambar 4** Harga Produsen Lada/Merica (Rp/Kg) dan Pinang (Rp/100 Kg), 2015  
**Graph** 4 *Producer Price of Pepper (Rp/Kg) and Areca Nut (Rp/100 kg), 2015*





**SUBSEKTOR**  
**TANAMAN PANGAN**  
***FOOD CROPS SUBSECTOR***



<http://www.pengo.id>





**Tabel 1.1** Harga Produsen Jagung Pipilan/Pocelan Menurut Provinsi (Rp/100 Kg), 2015  
**Table** 1.1 *Producer Price of Loose Maize by Province (Rp/100 Kg), 2015*

Provinsi <i>Province</i>	Januari <i>January</i>	Februari <i>February</i>	Maret <i>March</i>	April <i>April</i>
(1)	(2)	(3)	(4)	(5)
Aceh	431 873	435 515	387 202	387 202
Sumatera Utara	234 233	242 072	249 243	250 735
Sumatera Barat	291 227	293 122	299 494	317 367
Riau	496 694	504 371	509 248	509 248
Jambi	342 133	322 210	330 291	355 349
Sumatera Selatan *)	333 000	344 149	330 610	321 622
Bengkulu	279 601	277 537	276 711	277 972
Lampung	234 859	223 393	214 929	209 784
Kepulauan Bangka Belitung	237 719	226 936	245 668	257 124
Kepulauan Riau	283 035	287 410	290 189	290 189
Jawa Barat	369 115	376 667	375 213	359 190
Jawa Tengah	353 791	353 562	339 052	337 094
D.I. Yogyakarta	335 800	334 906	318 659	318 949
Jawa Timur	314 739	317 999	302 224	301 074
Banten	362 285	340 923	340 923	402 289
Bali	429 751	432 126	429 751	432 656
Nusa Tenggara Barat	241 676	232 210	240 121	249 555
Nusa Tenggara Timur	537 272	540 378	552 683	521 626
Kalimantan Barat	453 174	453 174	453 174	453 174
Kalimantan Tengah	370 588	370 588	370 588	370 588
Kalimantan Selatan	322 083	322 083	325 094	321 335
Kalimantan Timur	443 604	445 488	446 818	441 793
Sulawesi Utara	351 672	356 131	343 327	326 098
Sulawesi Tengah	366 529	385 494	393 395	394 283
Sulawesi Selatan	288 112	284 230	292 212	275 900
Sulawesi Tenggara	340 150	341 626	333 142	327 181
Gorontalo	271 925	276 014	270 166	262 002
Sulawesi Barat	243 884	243 337	255 684	246 775
Maluku	650 299	653 842	653 842	613 397
Maluku Utara	557 660	555 010	549 075	554 797
Papua Barat	653 738	591 432	617 470	692 262
Papua	539 972	579 788	579 788	579 788
Nasional/ <i>National</i>	373 819	373 241	372 375	373 700

\*) Penggantian kualitas dari tahun sebelumnya

SUBSEKTOR TANAMAN PANGAN

Lanjutan Tabel/*Continued Table* 1.1

<b>Provinsi Province</b>	<b>Mei May</b>	<b>Juni June</b>	<b>Juli July</b>	<b>Agustus August</b>
(1)	(6)	(7)	(8)	(9)
Aceh	370 524	320 925	320 925	318 170
Sumatera Utara	254 786	250 794	253 933	252 456
Sumatera Barat	312 550	310 166	309 476	310 716
Riau	511 092	511 092	518 235	516 985
Jambi	331 496	338 150	332 333	341 515
Sumatera Selatan	319 800	319 079	325 477	329 406
Bengkulu	280 085	284 447	280 140	281 290
Lampung	212 621	215 048	216 765	224 735
Kepulauan Bangka Belitung	249 318	249 318	237 066	237 066
Kepulauan Riau	291 240	291 240	295 310	294 598
Jawa Barat	361 865	362 890	365 312	362 806
Jawa Tengah	338 319	338 644	340 000	343 632
D.I. Yogyakarta	321 832	329 741	332 904	335 421
Jawa Timur	299 924	300 081	301 060	306 968
Banten	402 289	413 696	399 419	399 419
Bali	428 531	434 910	434 910	439 095
Nusa Tenggara Barat	270 083	278 094	272 127	276 833
Nusa Tenggara Timur	512 341	509 266	504 882	486 719
Kalimantan Barat	444 695	445 874	445 874	445 874
Kalimantan Tengah	374 411	374 411	392 592	392 592
Kalimantan Selatan	321 016	321 016	320 483	323 479
Kalimantan Timur	441 793	448 028	450 261	459 488
Sulawesi Utara	321 600	315 466	314 285	325 998
Sulawesi Tengah	375 785	376 044	379 407	380 989
Sulawesi Selatan	258 760	255 367	259 672	268 548
Sulawesi Tenggara	321 053	315 031	322 512	317 004
Gorontalo	267 499	269 291	266 602	275 845
Sulawesi Barat	239 749	233 444	227 721	230 057
Maluku	613 397	619 927	619 927	619 927
Maluku Utara	542 138	542 138	555 061	555 322
Papua Barat	723 825	692 314	663 799	690 532
Papua	579 788	579 788	579 788	579 788
<b>Nasional/<i>National</i></b>	<b>371 694</b>	<b>370 179</b>	<b>369 946</b>	<b>372 602</b>

\*) Penggantian kualitas dari tahun sebelumnya

Lanjutan Tabel/Continued Table 1.1

Provinsi <i>Province</i>	September <i>September</i>	Oktober <i>October</i>	November <i>November</i>	Desember <i>December</i>	Rata-rata <i>Average</i>
(1)	(10)	(11)	(12)	(13)	(14)
Aceh	303 769	300 744	317 281	324 200	351 527
Sumatera Utara	251 302	256 834	266 456	278 329	253 431
Sumatera Barat	316 805	327 190	340 491	352 243	315 071
Riau	521 749	518 235	529 117	530 872	514 745
Jambi	326 920	342 182	345 589	361 414	339 132
Sumatera Selatan	333 497	335 934	352 259	366 092	334 244
Bengkulu	285 995	295 153	311 771	309 162	286 655
Lampung	230 466	234 075	231 882	240 713	224 106
Kepulauan Bangka Belitung	237 066	255 371	255 371	255 371	245 283
Kepulauan Riau	297 313	295 310	301 511	302 511	293 321
Jawa Barat	371 993	374 806	383 690	389 024	371 048
Jawa Tengah	355 399	359 823	378 577	390 220	352 343
D.I. Yogyakarta	343 383	346 684	365 913	382 679	338 906
Jawa Timur	321 028	331 375	355 515	369 974	318 497
Banten	418 467	418 467	426 291	405 389	394 155
Bali	439 095	439 095	450 319	450 319	436 713
Nusa Tenggara Barat	268 585	279 820	320 902	319 093	270 758
Nusa Tenggara Timur	502 600	522 560	526 806	531 933	520 755
Kalimantan Barat	445 874	445 874	445 874	447 809	448 370
Kalimantan Tengah	400 301	405 308	405 308	405 308	386 049
Kalimantan Selatan	312 849	309 797	309 797	309 919	318 246
Kalimantan Timur	477 915	477 915	485 555	543 485	463 512
Sulawesi Utara	339 395	345 636	347 195	358 186	337 083
Sulawesi Tengah	382 912	395 618	408 763	426 015	388 770
Sulawesi Selatan	286 407	296 485	312 182	327 163	283 753
Sulawesi Tenggara	324 697	326 660	331 956	336 511	328 127
Gorontalo	285 912	297 030	310 181	320 209	281 056
Sulawesi Barat	241 458	260 367	280 244	290 479	249 433
Maluku	627 272	635 704	639 570	633 503	631 717
Maluku Utara	555 582	556 859	552 927	552 927	552 458
Papua Barat	733 247	702 249	709 238	738 967	684 089
Papua	579 788	579 788	579 788	579 788	576 470
Nasional/ <i>National</i>	378 720	383 405	393 072	400 932	377 807

\*) Penggantian kualitas dari tahun sebelumnya

SUBSEKTOR TANAMAN PANGAN

**Tabel 1.2** Harga Produsen Kacang Hijau Menurut Provinsi (Rp/100 Kg), 2015  
**Table** *1.2* *Producer Price of Green Bean by Province (Rp/100 Kg), 2015*

Provinsi <i>Province</i>	Januari <i>January</i>	Februari <i>February</i>	Maret <i>March</i>	April <i>April</i>
(1)	(2)	(3)	(4)	(5)
Aceh	1 254 866	1 278 596	1 291 576	1 346 202
Sumatera Utara	1 408 631	1 362 996	1 357 862	1 507 842
Sumatera Barat	1 330 329	1 309 924	1 310 898	1 359 723
Riau	1 789 727	1 759 122	1 759 122	1 759 122
Jambi	1 627 465	1 585 157	1 597 399	1 597 399
Sumatera Selatan	1 100 339	1 100 339	1 100 339	1 100 339
Bengkulu*)	1 854 215	1 854 215	1 829 140	1 762 362
Lampung	1 429 724	1 429 724	1 410 390	1 358 900
Kepulauan Bangka Belitung	-	-	-	-
Kepulauan Riau	-	-	-	-
Jawa Barat	951 549	951 549	961 117	961 117
Jawa Tengah	1 146 218	1 184 124	1 210 289	1 231 829
D.I. Yogyakarta	1 352 304	1 323 207	1 362 698	1 348 854
Jawa Timur	1 250 647	1 266 253	1 302 154	1 327 685
Banten	-	-	-	-
Bali	802 719	836 193	836 193	842 856
Nusa Tenggara Barat	1 021 714	1 064 319	1 089 654	1 098 337
Nusa Tenggara Timur	1 575 550	1 554 542	1 526 841	1 511 928
Kalimantan Barat	1 226 013	1 226 013	1 272 294	1 272 294
Kalimantan Tengah	1 591 030	1 582 461	1 579 502	1 579 502
Kalimantan Selatan	1 000 000	1 000 000	1 000 000	1 000 000
Kalimantan Timur	1 165 448	1 165 448	1 200 863	1 230 480
Sulawesi Utara	1 753 415	1 768 667	1 809 438	1 855 874
Sulawesi Tengah	1 497 208	1 548 056	1 469 164	1 454 858
Sulawesi Selatan	1 317 847	1 301 127	1 287 274	1 255 624
Sulawesi Tenggara	846 885	855 376	849 633	861 182
Gorontalo	1 145 510	1 145 510	1 166 842	1 130 354
Sulawesi Barat	1 098 045	1 123 394	1 118 264	1 094 201
Maluku	1 935 360	1 838 756	1 838 756	1 866 028
Maluku Utara	1 057 291	1 023 410	1 038 811	1 043 972
Papua Barat	1 732 862	1 732 862	1 732 862	1 732 862
Papua	1 556 495	1 556 495	1 556 495	1 556 495
<b>Nasional/<i>National</i></b>	<b>1 338 600</b>	<b>1 335 443</b>	<b>1 340 202</b>	<b>1 346 490</b>

\*) Penggantian kualitas dari tahun sebelumnya

Lanjutan Tabel/Continued Table 1.2

<b>Provinsi Province</b>	<b>Mei May</b>	<b>Juni June</b>	<b>Juli July</b>	<b>Agustus August</b>
(1)	(6)	(7)	(8)	(9)
Aceh	1 369 698	1 381 353	1 416 592	1 423 892
Sumatera Utara	1 517 449	1 512 157	1 557 239	1 554 180
Sumatera Barat	1 360 838	1 302 070	1 348 007	1 351 608
Riau	1 774 419	1 774 419	1 846 818	1 830 254
Jambi	1 597 399	1 679 581	1 679 581	1 679 581
Sumatera Selatan	1 100 339	1 100 339	1 188 502	1 154 045
Bengkulu	1 762 362	1 762 362	1 762 362	1 762 362
Lampung	1 358 900	1 386 304	1 422 886	1 405 309
Kepulauan Bangka Belitung	-	-	-	-
Kepulauan Riau	-	-	-	-
Jawa Barat	1 005 407	1 010 345	1 010 985	1 017 818
Jawa Tengah	1 191 251	1 252 227	1 307 465	1 296 279
D.I. Yogyakarta	1 387 035	1 403 218	1 442 432	1 390 231
Jawa Timur	1 298 458	1 325 745	1 356 470	1 391 169
Banten	-	-	-	-
Bali	842 856	842 856	842 856	842 856
Nusa Tenggara Barat	1 117 618	1 070 751	1 052 278	976 304
Nusa Tenggara Timur	1 484 986	1 511 928	1 533 161	1 492 482
Kalimantan Barat	1 249 368	1 249 368	1 249 368	1 249 368
Kalimantan Tengah	1 547 904	1 547 904	1 547 904	1 514 959
Kalimantan Selatan	1 016 396	1 016 396	1 016 396	1 071 533
Kalimantan Timur	1 230 480	1 238 482	1 243 016	1 243 016
Sulawesi Utara	1 828 750	1 867 339	2 119 433	2 061 237
Sulawesi Tengah	1 484 672	1 484 672	1 484 672	1 458 745
Sulawesi Selatan	1 270 579	1 292 717	1 336 152	1 330 847
Sulawesi Tenggara	879 889	893 518	930 294	904 430
Gorontalo	1 157 535	1 061 005	1 105 776	1 063 972
Sulawesi Barat	1 073 541	1 073 541	1 113 409	1 143 545
Maluku	1 866 028	1 866 028	1 866 028	1 851 937
Maluku Utara	1 060 750	1 080 022	1 102 155	1 082 792
Papua Barat	1 732 862	1 963 910	2 073 235	2 073 235
Papua	1 556 495	1 764 027	1 862 226	1 862 226
<b>Nasional/National</b>	<b>1 349 113</b>	<b>1 369 468</b>	<b>1 407 507</b>	<b>1 395 869</b>

\*) Penggantian kualitas dari tahun sebelumnya

SUBSEKTOR TANAMAN PANGAN

Lanjutan Tabel/*Continued Table 1.2*

<b>Provinsi</b> <b>Province</b>	<b>September</b> <b>September</b>	<b>Oktober</b> <b>October</b>	<b>November</b> <b>November</b>	<b>Desember</b> <b>December</b>	<b>Rata-rata</b> <b>Average</b>
(1)	(10)	(11)	(12)	(13)	(14)
Aceh	1 501 104	1 501 770	1 513 584	1 524 338	1 400 298
Sumatera Utara	1 497 844	1 531 722	1 538 315	1 588 281	1 494 543
Sumatera Barat	1 305 993	1 314 299	1 317 428	1 268 047	1 323 264
Riau	1 834 937	1 814 658	1 638 337	1 722 626	1 775 297
Jambi	1 640 033	1 640 033	1 640 033	1 640 033	1 633 641
Sumatera Selatan	1 171 400	1 205 361	1 205 361	1 205 361	1 144 338
Bengkulu	1 762 362	1 762 362	1 701 542	1 701 542	1 773 099
Lampung	1 386 304	1 386 304	1 422 886	1 422 886	1 401 710
Kepulauan Bangka Belitung	-	-	-	-	-
Kepulauan Riau	-	-	-	-	-
Jawa Barat	1 035 667	1 030 368	1 039 930	1 033 693	1 000 795
Jawa Tengah	1 279 832	1 270 934	1 231 067	1 237 512	1 236 586
D.I. Yogyakarta	1 372 077	1 383 690	1 463 708	1 478 222	1 392 306
Jawa Timur	1 367 695	1 341 651	1 327 378	1 326 228	1 323 461
Banten	-	-	-	-	-
Bali	842 856	984 244	1 149 349	1 342 151	917 332
Nusa Tenggara Barat	914 975	891 309	802 531	769 797	989 132
Nusa Tenggara Timur	1 474 788	1 485 466	1 604 117	1 597 660	1 529 454
Kalimantan Barat	1 249 368	1 249 368	1 249 368	1 249 368	1 249 297
Kalimantan Tengah	1 514 959	1 531 609	1 534 895	1 531 609	1 550 353
Kalimantan Selatan	1 071 533	1 071 533	1 071 533	1 071 533	1 033 905
Kalimantan Timur	1 243 016	1 212 907	1 241 403	1 252 015	1 222 214
Sulawesi Utara	2 112 861	2 112 861	2 112 861	2 112 861	1 959 633
Sulawesi Tengah	1 439 979	1 449 153	1 510 233	1 576 799	1 488 184
Sulawesi Selatan	1 353 315	1 372 070	1 300 820	1 288 153	1 308 877
Sulawesi Tenggara	920 231	860 433	868 714	876 459	878 920
Gorontalo	1 125 014	1 137 311	1 173 461	1 222 120	1 136 201
Sulawesi Barat	1 143 545	1 143 545	1 186 875	1 186 875	1 124 898
Maluku	1 821 495	1 840 787	1 860 285	1 860 285	1 859 314
Maluku Utara	1 087 605	1 088 970	1 121 981	1 125 511	1 076 106
Papua Barat	2 073 235	2 073 235	1 924 621	1 924 621	1 897 533
Papua	1 862 226	1 862 226	1 728 737	1 728 737	1 704 407
<b>Nasional/<i>National</i></b>	<b>1 393 319</b>	<b>1 398 282</b>	<b>1 395 909</b>	<b>1 409 149</b>	<b>1 373 279</b>

\*) Penggantian kualitas dari tahun sebelumnya

**Tabel 1.3** Harga Produsen Kacang Kedelai Menurut Provinsi (Rp/100 Kg), 2015  
**Table** *1.3* *Producer Price of Soybean by Province (Rp/100 Kg), 2015*

<b>Provinsi</b> <i>Province</i>	<b>Januari</b> <i>January</i>	<b>Februari</b> <i>February</i>	<b>Maret</b> <i>March</i>	<b>April</b> <i>April</i>
<i>(1)</i>	<i>(2)</i>	<i>(3)</i>	<i>(4)</i>	<i>(5)</i>
Aceh	774 045	785 822	792 777	800 321
Sumatera Utara	1 036 930	994 959	1 014 097	1 014 097
Sumatera Barat	823 028	812 542	812 542	812 542
Riau	1 068 055	1 061 772	1 068 055	1 068 554
Jambi	880 235	899 377	846 346	846 346
Sumatera Selatan	916 516	819 277	862 474	862 474
Bengkulu	780 975	780 975	780 975	780 975
Lampung	711 312	711 312	711 312	711 312
Kepulauan Bangka Belitung	675 000	675 000	675 000	670 000
Kepulauan Riau	500 000	500 000	500 000	500 000
Jawa Barat	781 367	759 779	770 917	770 917
Jawa Tengah	808 135	819 516	804 072	830 737
D.I. Yogyakarta	832 360	824 672	806 741	844 135
Jawa Timur	734 129	739 079	743 014	748 306
Banten	462 921	462 921	462 921	439 166
Bali	774 597	774 597	774 597	834 409
Nusa Tenggara Barat	779 723	742 707	722 214	769 081
Nusa Tenggara Timur	1 004 375	1 004 375	1 004 375	1 004 375
Kalimantan Barat	945 333	945 333	950 659	950 659
Kalimantan Tengah	1 512 358	1 494 415	1 461 981	1 461 981
Kalimantan Selatan	-	-	-	-
Kalimantan Timur	773 032	773 032	773 032	773 032
Sulawesi Utara	700 000	700 000	700 000	700 000
Sulawesi Tengah	842 918	809 174	820 267	825 208
Sulawesi Selatan	686 143	686 143	686 143	686 143
Sulawesi Tenggara	677 446	694 378	685 403	634 593
Gorontalo	731 861	695 206	695 206	695 206
Sulawesi Barat	987 421	1 019 804	1 019 804	1 090 216
Maluku	1 107 787	1 000 999	1 000 999	1 034 979
Maluku Utara	857 232	857 232	823 907	823 907
Papua Barat	756 794	717 446	717 446	717 446
Papua	1 132 491	1 132 491	1 228 154	1 228 154
<b>Nasional/National</b>	<b>840 468</b>	<b>828 849</b>	<b>829 530</b>	<b>836 428</b>



SUBSEKTOR TANAMAN PANGAN

Lanjutan Tabel/*Continued Table* 1.3

<b>Provinsi</b> <b>Province</b>	<b>Mei</b> <b>May</b>	<b>Juni</b> <b>June</b>	<b>Juli</b> <b>July</b>	<b>Agustus</b> <b>August</b>
(1)	(6)	(7)	(8)	(9)
Aceh	814 405	823 440	818 498	810 404
Sumatera Utara	1 014 097	997 866	988 540	988 540
Sumatera Barat	804 062	792 654	792 654	801 013
Riau	1 068 554	1 068 554	1 070 547	1 066 811
Jambi	846 346	846 346	846 346	846 346
Sumatera Selatan	862 474	845 220	861 959	840 133
Bengkulu	780 975	780 975	780 975	780 975
Lampung	711 312	711 312	711 312	711 312
Kepulauan Bangka Belitung	670 000	670 000	670 000	670 000
Kepulauan Riau	525 000	525 000	525 000	525 000
Jawa Barat	749 551	754 451	767 022	771 896
Jawa Tengah	836 900	842 020	840 492	844 670
D.I. Yogyakarta	845 599	848 702	833 380	837 979
Jawa Timur	742 380	736 717	737 839	730 525
Banten	439 166	476 446	476 446	476 446
Bali	834 409	861 344	861 344	861 344
Nusa Tenggara Barat	757 003	699 372	675 543	628 170
Nusa Tenggara Timur	1 004 375	1 004 375	1 004 375	963 363
Kalimantan Barat	958 484	958 484	963 596	989 652
Kalimantan Tengah	1 369 635	1 351 371	1 351 371	1 339 085
Kalimantan Selatan	-	-	-	-
Kalimantan Timur	773 032	773 032	791 250	791 250
Sulawesi Utara	664 078	664 078	664 078	664 078
Sulawesi Tengah	811 956	817 281	811 956	851 938
Sulawesi Selatan	686 143	686 143	687 983	687 983
Sulawesi Tenggara	634 593	674 901	647 860	647 860
Gorontalo	695 206	695 206	695 206	695 206
Sulawesi Barat	1 090 216	1 090 216	1 090 216	1 090 216
Maluku	1 034 979	1 034 979	1 034 979	1 034 979
Maluku Utara	836 489	848 528	848 528	883 713
Papua Barat	717 446	717 446	717 446	717 446
Papua	1 228 154	1 228 154	1 228 154	1 228 154
<b>Nasional/<i>National</i></b>	<b>832 484</b>	<b>833 052</b>	<b>832 093</b>	<b>831 500</b>

Lanjutan Tabel/Continued Table 1.3

<b>Provinsi Province</b>	<b>September September</b>	<b>Oktober October</b>	<b>November November</b>	<b>Desember December</b>	<b>Rata-rata Average</b>
(1)	(10)	(11)	(12)	(13)	(14)
Aceh	827 478	832 139	833 304	844 281	813 076
Sumatera Utara	964 420	964 420	964 420	932 756	989 595
Sumatera Barat	801 013	792 654	792 654	778 104	801 288
Riau	1 069 797	1 069 797	1 070 293	1 071 778	1 068 547
Jambi	857 941	857 941	857 941	857 941	857 454
Sumatera Selatan	851 116	851 116	851 116	851 116	856 249
Bengkulu	780 975	780 975	780 975	780 975	780 975
Lampung	741 558	741 558	741 558	741 558	721 394
Kepulauan Bangka Belitung	670 000	670 000	670 000	670 000	671 250
Kepulauan Riau	612 500	612 500	520 625	520 625	530 521
Jawa Barat	737 458	736 197	745 700	786 562	760 985
Jawa Tengah	839 092	829 600	836 940	842 244	831 201
D.I. Yogyakarta	793 992	794 032	795 383	821 804	823 232
Jawa Timur	731 047	717 403	720 413	725 706	733 880
Banten	476 446	476 446	476 446	476 446	466 851
Bali	861 344	861 344	861 344	880 074	836 729
Nusa Tenggara Barat	638 469	638 469	561 409	579 398	682 630
Nusa Tenggara Timur	963 363	963 363	963 363	963 363	987 287
Kalimantan Barat	989 652	1 008 158	1 021 169	1 021 169	975 196
Kalimantan Tengah	1 369 392	1 398 413	1 362 791	1 363 438	1 403 019
Kalimantan Selatan	-	-	-	-	-
Kalimantan Timur	791 250	791 250	791 250	791 250	782 141
Sulawesi Utara	702 794	619 806	619 806	619 806	668 211
Sulawesi Tengah	865 210	869 391	902 907	916 298	845 375
Sulawesi Selatan	687 983	687 983	690 729	690 729	687 521
Sulawesi Tenggara	623 743	588 725	580 532	580 532	639 214
Gorontalo	715 981	743 224	743 224	743 224	711 996
Sulawesi Barat	1 041 428	1 061 853	907 872	907 872	1 033 095
Maluku	1 034 979	1 034 979	1 067 384	1 067 384	1 040 784
Maluku Utara	913 712	913 712	913 712	913 712	869 532
Papua Barat	717 446	706 890	667 366	651 829	710 204
Papua	1 228 154	1 228 154	1 360 262	1 360 262	1 234 228
<b>Nasional/National</b>	<b>835 475</b>	<b>833 629</b>	<b>828 158</b>	<b>830 717</b>	<b>832 699</b>

SUBSEKTOR TANAMAN PANGAN

**Tabel 1.4** Harga Produsen Kacang Tanah Menurut Provinsi (Rp/100 Kg), 2015  
**Table** *1.4* *Producer Price of Peanut by Province (Rp/100 Kg), 2015*

Provinsi <i>Province</i>	Januari <i>January</i>	Februari <i>February</i>	Maret <i>March</i>	April <i>April</i>
(1)	(2)	(3)	(4)	(5)
Aceh	1 156 717	1 167 235	1 148 419	1 072 161
Sumatera Utara	1 384 628	1 445 392	1 401 577	1 409 502
Sumatera Barat	1 022 645	1 010 675	1 006 869	1 052 827
Riau	1 431 800	1 408 361	1 415 892	1 415 892
Jambi	1 587 466	1 644 953	1 587 671	1 618 743
Sumatera Selatan	904 508	876 130	904 508	938 099
Bengkulu	1 379 669	1 369 519	1 369 519	1 400 975
Lampung	927 338	930 260	920 196	941 159
Kepulauan Bangka Belitung	1 222 455	1 203 125	1 311 949	1 311 949
Kepulauan Riau	1 092 346	1 129 111	1 129 111	1 161 558
Jawa Barat	930 173	893 105	932 998	936 890
Jawa Tengah	947 143	933 971	958 648	965 560
D.I. Yogyakarta	969 821	902 566	943 436	990 377
Jawa Timur	1 036 292	1 045 706	1 047 531	1 070 412
Banten	901 853	901 853	864 697	906 982
Bali	929 108	933 142	967 102	964 344
Nusa Tenggara Barat	1 073 702	1 065 798	1 059 050	1 096 933
Nusa Tenggara Timur	1 353 523	1 373 175	1 424 462	1 398 049
Kalimantan Barat	1 240 916	1 240 916	1 240 916	1 240 916
Kalimantan Tengah	1 202 419	1 200 592	1 177 928	1 101 347
Kalimantan Selatan	1 257 139	1 232 080	1 270 618	1 270 618
Kalimantan Timur	1 323 724	1 322 699	1 334 952	1 335 017
Sulawesi Utara	1 661 611	1 639 428	1 616 311	1 675 224
Sulawesi Tengah	1 683 613	1 696 064	1 743 825	1 768 382
Sulawesi Selatan	1 610 469	1 599 815	1 583 974	1 583 974
Sulawesi Tenggara	1 561 400	1 582 653	1 609 574	1 513 880
Gorontalo	985 260	983 993	948 632	929 374
Sulawesi Barat	1 500 270	1 554 385	1 576 441	1 576 441
Maluku	1 888 760	1 868 866	1 960 590	1 906 779
Maluku Utara	1 540 703	1 526 254	1 533 549	1 524 892
Papua Barat	1 429 244	1 420 538	1 392 316	1 399 987
Papua	2 231 546	2 231 546	2 231 546	2 085 726
Nasional/ <i>National</i>	1 292 758	1 291 685	1 300 463	1 298 905

Lanjutan Tabel/Continued Table 1.4

<b>Provinsi Province</b>	<b>Mei May</b>	<b>Juni June</b>	<b>Juli July</b>	<b>Agustus August</b>
(1)	(6)	(7)	(8)	(9)
Aceh	1 075 916	1 105 437	1 176 632	1 197 685
Sumatera Utara	1 407 534	1 410 156	1 420 018	1 386 437
Sumatera Barat	1 091 317	1 131 517	1 146 116	1 140 528
Riau	1 431 961	1 446 358	1 497 027	1 483 401
Jambi	1 668 391	1 644 412	1 594 320	1 605 433
Sumatera Selatan	901 649	899 846	959 556	1 012 529
Bengkulu	1 400 975	1 432 086	1 502 225	1 542 399
Lampung	933 982	950 006	995 095	994 280
Kepulauan Bangka Belitung	1 311 949	1 318 040	1 339 965	1 339 965
Kepulauan Riau	1 177 697	1 185 737	1 206 552	1 185 737
Jawa Barat	939 228	959 295	1 007 377	1 025 792
Jawa Tengah	973 486	1 011 992	1 040 360	1 059 466
D.I. Yogyakarta	1 027 844	1 039 779	1 105 994	1 142 689
Jawa Timur	1 075 874	1 124 277	1 166 492	1 186 007
Banten	945 226	970 353	932 845	886 390
Bali	940 437	952 329	1 029 919	1 068 498
Nusa Tenggara Barat	1 106 529	1 108 907	1 115 589	1 143 594
Nusa Tenggara Timur	1 396 644	1 385 557	1 394 609	1 401 399
Kalimantan Barat	1 247 963	1 250 523	1 250 523	1 279 934
Kalimantan Tengah	1 092 669	1 079 648	1 077 902	1 067 136
Kalimantan Selatan	1 294 768	1 314 598	1 355 211	1 363 216
Kalimantan Timur	1 335 017	1 335 017	1 342 412	1 346 134
Sulawesi Utara	1 647 746	1 655 621	1 698 559	1 695 628
Sulawesi Tengah	1 760 191	1 746 406	1 784 530	1 789 463
Sulawesi Selatan	1 597 485	1 597 288	1 725 957	1 743 955
Sulawesi Tenggara	1 521 917	1 550 321	1 669 610	1 661 754
Gorontalo	939 425	885 284	983 589	983 589
Sulawesi Barat	1 574 702	1 654 933	1 756 097	1 740 258
Maluku	1 906 779	1 888 570	1 888 570	1 888 570
Maluku Utara	1 525 482	1 525 826	1 597 163	1 611 924
Papua Barat	1 436 007	1 436 007	1 458 557	1 550 224
Papua	2 026 578	2 160 202	2 422 350	2 422 350
<b>Nasional/National</b>	<b>1 303 543</b>	<b>1 317 385</b>	<b>1 363 804</b>	<b>1 373 324</b>

SUBSEKTOR TANAMAN PANGAN

Lanjutan Tabel/Continued Table 1.4

<b>Provinsi Province</b>	<b>September September</b>	<b>Oktober October</b>	<b>November November</b>	<b>Desember December</b>	<b>Rata-rata Average</b>
<i>(1)</i>	<i>(10)</i>	<i>(11)</i>	<i>(12)</i>	<i>(13)</i>	<i>(14)</i>
Aceh	1 169 064	1 162 681	1 149 222	1 166 038	1 145 601
Sumatera Utara	1 397 515	1 438 569	1 460 862	1 449 343	1 417 628
Sumatera Barat	1 163 354	1 173 134	1 167 737	1 176 684	1 106 950
Riau	1 484 241	1 468 606	1 569 847	1 579 878	1 469 439
Jambi	1 693 161	1 693 541	1 701 614	1 696 352	1 644 671
Sumatera Selatan	1 019 957	1 012 529	1 012 529	1 032 029	956 156
Bengkulu	1 581 078	1 581 078	1 641 856	1 657 359	1 488 228
Lampung	994 280	972 700	979 962	970 619	959 156
Kepulauan Bangka Belitung	1 343 377	1 349 570	1 348 197	1 348 197	1 312 395
Kepulauan Riau	1 208 346	1 208 346	1 271 507	1 296 714	1 187 730
Jawa Barat	1 032 039	1 028 000	1 022 511	1 021 562	977 414
Jawa Tengah	1 072 035	1 071 147	1 082 896	1 082 246	1 016 579
D.I. Yogyakarta	1 159 042	1 078 709	1 019 541	1 050 323	1 035 843
Jawa Timur	1 205 277	1 210 825	1 207 964	1 209 394	1 132 171
Banten	912 915	935 048	946 897	969 584	922 887
Bali	1 061 895	1 063 091	1 089 953	1 070 746	1 005 880
Nusa Tenggara Barat	1 114 785	1 112 595	1 222 451	1 206 640	1 118 881
Nusa Tenggara Timur	1 481 702	1 521 197	1 542 681	1 578 293	1 437 608
Kalimantan Barat	1 321 543	1 323 473	1 353 121	1 368 910	1 279 971
Kalimantan Tengah	1 082 918	1 095 337	1 066 588	1 068 714	1 109 433
Kalimantan Selatan	1 373 776	1 405 306	1 426 246	1 389 227	1 329 400
Kalimantan Timur	1 346 134	1 314 316	1 291 349	1 291 349	1 326 510
Sulawesi Utara	1 744 243	1 738 797	1 733 917	1 758 137	1 688 769
Sulawesi Tengah	1 871 812	1 929 134	2 067 481	2 101 519	1 828 535
Sulawesi Selatan	1 789 866	1 790 906	1 806 125	1 817 959	1 687 314
Sulawesi Tenggara	1 708 228	1 782 219	1 787 298	1 791 666	1 645 043
Gorontalo	978 094	1 015 449	1 051 433	1 059 813	978 661
Sulawesi Barat	1 710 864	1 653 693	1 760 193	1 821 269	1 656 629
Maluku	1 924 680	1 850 518	1 928 669	1 928 669	1 902 502
Maluku Utara	1 608 574	1 617 174	1 617 911	1 624 264	1 571 143
Papua Barat	1 570 405	1 642 503	1 648 369	1 591 166	1 497 944
Papua	2 422 350	2 433 362	2 469 748	2 423 449	2 296 729
<b>Nasional/National</b>	<b>1 392 111</b>	<b>1 396 049</b>	<b>1 420 209</b>	<b>1 424 941</b>	<b>1 347 931</b>

**Tabel 1.5** Harga Produsen Ketela Pohon Menurut Provinsi (Rp/100 Kg), 2015  
**Table** *1.5* *Producer Price of Cassava by Province (Rp/100 Kg), 2015*

Provinsi <i>Province</i>	Januari <i>January</i>	Februari <i>February</i>	Maret <i>March</i>	April <i>April</i>
(1)	(2)	(3)	(4)	(5)
Aceh	262 194	256 340	253 006	263 625
Sumatera Utara	202 761	198 638	204 087	201 997
Sumatera Barat	188 036	179 519	183 764	182 521
Riau	353 429	349 159	351 807	346 024
Jambi	204 793	198 963	208 372	199 611
Sumatera Selatan	169 009	167 629	176 471	187 156
Bengkulu	163 158	163 590	163 590	165 195
Lampung	109 969	111 240	112 596	115 138
Kepulauan Bangka Belitung	213 032	208 011	212 498	218 314
Kepulauan Riau	236 168	240 636	243 790	247 577
Jawa Barat	127 126	128 777	133 443	138 931
Jawa Tengah	134 871	137 291	141 143	139 946
D.I. Yogyakarta	161 886	163 626	165 335	169 346
Jawa Timur	176 309	179 370	183 632	187 090
Banten	169 721	174 430	176 473	180 017
Bali	239 389	230 384	245 490	255 414
Nusa Tenggara Barat	237 152	237 152	237 152	248 727
Nusa Tenggara Timur	311 770	320 287	324 070	327 208
Kalimantan Barat	212 805	211 804	216 003	214 089
Kalimantan Tengah	226 893	221 670	232 207	239 245
Kalimantan Selatan	205 692	205 692	206 615	207 237
Kalimantan Timur	253 313	253 856	252 468	245 499
Sulawesi Utara	411 420	406 326	428 148	442 398
Sulawesi Tengah	218 556	215 281	216 491	216 274
Sulawesi Selatan	392 584	385 737	377 996	398 307
Sulawesi Tenggara	142 243	145 338	148 779	147 060
Gorontalo	237 774	237 774	237 774	237 774
Sulawesi Barat	283 490	291 001	291 001	291 001
Maluku	459 921	450 240	472 885	485 769
Maluku Utara	235 606	237 566	248 398	244 850
Papua Barat	314 209	337 484	332 349	332 349
Papua	611 097	608 017	608 017	622 299
Nasional/ <i>National</i>	245 824	245 401	249 558	253 062

SUBSEKTOR TANAMAN PANGAN

Lanjutan Tabel/*Continued Table* 1.5

<b>Provinsi</b> <b>Province</b>	<b>Mei</b> <b>May</b>	<b>Juni</b> <b>June</b>	<b>Juli</b> <b>July</b>	<b>Agustus</b> <b>August</b>
(1)	(6)	(7)	(8)	(9)
Aceh	268 777	272 862	278 501	269 438
Sumatera Utara	199 877	205 192	204 791	206 749
Sumatera Barat	184 081	188 303	195 089	188 339
Riau	361 455	365 875	370 662	360 806
Jambi	198 897	194 874	194 874	197 737
Sumatera Selatan	185 616	181 638	185 341	193 987
Bengkulu	161 908	168 375	167 515	170 659
Lampung	116 441	118 892	120 039	123 562
Kepulauan Bangka Belitung	216 263	223 288	225 208	226 530
Kepulauan Riau	244 374	245 503	255 139	243 323
Jawa Barat	138 715	143 281	145 933	145 672
Jawa Tengah	141 991	144 209	146 002	146 487
D.I. Yogyakarta	168 591	174 904	174 251	178 515
Jawa Timur	190 465	191 875	195 487	194 358
Banten	176 515	179 874	180 819	179 011
Bali	249 697	253 803	248 663	253 766
Nusa Tenggara Barat	248 727	248 727	248 727	248 727
Nusa Tenggara Timur	327 208	327 208	322 693	331 982
Kalimantan Barat	216 457	225 596	235 446	233 910
Kalimantan Tengah	245 585	252 972	251 827	246 068
Kalimantan Selatan	207 237	207 237	206 714	214 589
Kalimantan Timur	246 001	247 163	247 684	259 847
Sulawesi Utara	430 828	436 994	450 178	444 283
Sulawesi Tengah	214 307	223 054	218 824	217 388
Sulawesi Selatan	406 898	400 588	400 588	405 517
Sulawesi Tenggara	148 315	149 937	146 074	145 848
Gorontalo	237 774	237 774	237 774	237 774
Sulawesi Barat	291 001	291 001	291 001	296 965
Maluku	477 353	491 905	489 176	481 610
Maluku Utara	248 656	251 461	250 202	254 516
Papua Barat	329 286	331 294	328 491	318 010
Papua	622 299	622 299	622 299	622 299
<b>Nasional/<i>National</i></b>	<b>253 175</b>	<b>256 186</b>	<b>257 375</b>	<b>257 446</b>

Lanjutan Tabel/Continued Table 1.5

<b>Provinsi Province</b>	<b>September September</b>	<b>Oktober October</b>	<b>November November</b>	<b>Desember December</b>	<b>Rata-rata Average</b>
<i>(1)</i>	<i>(10)</i>	<i>(11)</i>	<i>(12)</i>	<i>(13)</i>	<i>(14)</i>
Aceh	273 310	273 716	283 710	287 583	270 255
Sumatera Utara	199 748	197 765	199 662	201 100	201 864
Sumatera Barat	185 384	180 369	178 115	180 717	184 520
Riau	365 902	365 902	370 847	364 704	360 548
Jambi	197 439	192 330	187 270	195 296	197 538
Sumatera Selatan	195 411	196 831	197 360	192 284	185 728
Bengkulu	162 953	161 664	164 978	158 483	164 339
Lampung	126 767	129 173	127 888	124 293	119 667
Kepulauan Bangka Belitung	224 599	229 715	231 426	228 408	221 441
Kepulauan Riau	257 083	266 468	265 541	253 286	249 907
Jawa Barat	145 238	148 408	149 716	154 012	141 604
Jawa Tengah	149 815	151 032	151 922	150 877	144 632
D.I. Yogyakarta	185 035	186 809	182 327	186 927	174 796
Jawa Timur	196 026	195 918	195 444	197 322	190 275
Banten	184 959	180 186	179 121	182 950	178 673
Bali	255 071	261 487	268 962	258 939	251 756
Nusa Tenggara Barat	248 727	254 725	254 725	247 789	246 755
Nusa Tenggara Timur	331 982	331 622	325 455	322 956	325 370
Kalimantan Barat	225 529	226 507	220 499	217 493	221 345
Kalimantan Tengah	249 912	251 566	253 510	264 962	244 701
Kalimantan Selatan	214 589	213 397	213 397	213 397	209 649
Kalimantan Timur	272 400	274 223	274 223	273 456	258 345
Sulawesi Utara	455 090	446 520	449 366	442 563	437 010
Sulawesi Tengah	229 909	231 722	234 224	235 758	222 649
Sulawesi Selatan	394 170	397 734	402 959	409 441	397 710
Sulawesi Tenggara	145 600	150 294	151 749	153 489	147 894
Gorontalo	243 646	259 519	264 871	264 871	244 591
Sulawesi Barat	296 965	296 965	299 928	299 928	293 354
Maluku	478 183	493 909	496 201	491 676	480 736
Maluku Utara	249 984	259 672	259 672	263 579	250 347
Papua Barat	327 436	334 712	333 758	331 958	329 278
Papua	622 299	622 299	632 796	632 796	620 734
<b>Nasional/National</b>	<b>259 099</b>	<b>261 349</b>	<b>262 551</b>	<b>261 978</b>	<b>255 250</b>



SUBSEKTOR TANAMAN PANGAN

**Tabel 1.6** Harga Produsen Ketela Rambat Menurut Provinsi (Rp/100 Kg), 2015  
**Table** *1.6* *Producer Price of Sweet Potatoes by Province (Rp/100 Kg), 2015*

Provinsi <i>Province</i>	Januari <i>January</i>	Februari <i>February</i>	Maret <i>March</i>	April <i>April</i>
(1)	(2)	(3)	(4)	(5)
Aceh	362 388	373 907	366 402	371 694
Sumatera Utara	368 098	355 650	382 802	398 555
Sumatera Barat	245 929	237 709	251 750	232 144
Riau	494 069	494 069	504 180	512 253
Jambi	291 781	296 309	292 131	287 848
Sumatera Selatan	240 154	242 446	252 618	234 431
Bengkulu	264 567	269 331	266 759	255 593
Lampung	252 064	250 542	248 491	252 351
Kepulauan Bangka Belitung	450 225	449 427	442 025	458 974
Kepulauan Riau	499 595	525 534	570 701	570 701
Jawa Barat	288 835	298 460	302 592	297 548
Jawa Tengah	246 181	248 635	251 605	246 828
D.I. Yogyakarta	276 800	281 827	281 989	291 638
Jawa Timur	203 454	203 354	207 958	210 112
Banten	244 246	255 788	257 540	256 028
Bali	242 725	247 669	247 834	241 618
Nusa Tenggara Barat	305 455	305 455	305 455	305 455
Nusa Tenggara Timur	384 342	384 342	389 136	389 110
Kalimantan Barat	364 497	373 663	373 981	375 369
Kalimantan Tengah	429 788	440 973	439 607	423 774
Kalimantan Selatan	409 063	409 063	403 977	403 977
Kalimantan Timur	517 278	541 628	538 159	531 415
Sulawesi Utara	372 336	365 288	382 928	382 928
Sulawesi Tengah	421 590	409 375	401 256	420 120
Sulawesi Selatan	337 622	341 884	336 415	334 033
Sulawesi Tenggara	231 681	246 206	250 169	247 513
Gorontalo	410 444	410 444	421 691	373 772
Sulawesi Barat	288 698	300 939	300 939	300 939
Maluku	759 252	826 758	815 345	831 169
Maluku Utara	374 047	373 216	384 167	383 644
Papua Barat	459 472	461 570	468 646	456 597
Papua	705 487	705 487	705 487	689 126
Nasional/ <i>National</i>	366 943	372 717	376 398	373 977

Lanjutan Tabel/Continued Table 1.6

<b>Provinsi Province</b>	<b>Mei May</b>	<b>Juni June</b>	<b>Juli July</b>	<b>Agustus August</b>
(1)	(6)	(7)	(8)	(9)
Aceh	360 907	364 266	362 315	362 447
Sumatera Utara	382 722	388 298	385 983	374 892
Sumatera Barat	237 129	248 902	242 869	235 687
Riau	513 474	523 982	523 982	524 529
Jambi	289 348	281 478	287 793	291 950
Sumatera Selatan	225 873	232 850	235 081	230 300
Bengkulu	250 725	251 195	244 178	237 516
Lampung	248 165	249 588	259 800	263 421
Kepulauan Bangka Belitung	445 233	469 072	478 090	481 454
Kepulauan Riau	597 898	603 770	592 928	620 599
Jawa Barat	304 786	311 064	304 156	300 343
Jawa Tengah	249 022	256 115	263 595	256 213
D.I. Yogyakarta	285 553	288 793	284 373	291 594
Jawa Timur	210 987	213 729	216 680	215 817
Banten	259 301	257 771	265 437	265 123
Bali	260 446	258 017	265 092	267 727
Nusa Tenggara Barat	305 455	305 455	305 455	305 455
Nusa Tenggara Timur	389 110	389 110	384 582	384 582
Kalimantan Barat	388 223	398 852	406 496	411 783
Kalimantan Tengah	428 269	438 872	442 053	446 553
Kalimantan Selatan	403 977	404 478	404 478	398 082
Kalimantan Timur	528 800	537 809	538 834	546 040
Sulawesi Utara	376 873	376 873	383 274	381 996
Sulawesi Tengah	415 046	416 212	416 099	426 026
Sulawesi Selatan	334 153	337 378	345 428	354 627
Sulawesi Tenggara	237 474	241 277	232 069	227 067
Gorontalo	373 772	373 772	373 772	373 772
Sulawesi Barat	300 939	311 155	311 155	311 155
Maluku	826 092	811 907	798 857	820 982
Maluku Utara	374 991	380 589	382 035	388 893
Papua Barat	456 987	456 987	452 638	448 682
Papua	705 045	705 045	705 045	705 045
<b>Nasional/National</b>	<b>373 962</b>	<b>377 646</b>	<b>377 957</b>	<b>379 698</b>

SUBSEKTOR TANAMAN PANGAN

Lanjutan Tabel/*Continued Table 1.6*

<b>Provinsi</b> <b>Province</b>	<b>September</b> <b>September</b>	<b>Oktober</b> <b>October</b>	<b>November</b> <b>November</b>	<b>Desember</b> <b>December</b>	<b>Rata-rata</b> <b>Average</b>
(1)	(10)	(11)	(12)	(13)	(14)
Aceh	368 979	371 625	365 411	375 834	367 181
Sumatera Utara	350 281	338 016	352 729	369 645	370 639
Sumatera Barat	234 059	235 112	236 269	245 844	240 283
Riau	524 529	524 529	524 529	528 074	516 017
Jambi	295 175	289 088	292 061	298 505	291 122
Sumatera Selatan	230 300	218 607	228 996	237 170	234 069
Bengkulu	239 554	251 170	267 307	253 145	254 253
Lampung	264 694	261 086	263 421	264 279	256 492
Kepulauan Bangka Belitung	489 547	490 463	484 425	475 338	467 856
Kepulauan Riau	592 676	577 921	623 962	624 479	583 397
Jawa Barat	306 058	321 421	330 871	331 985	308 176
Jawa Tengah	256 522	256 026	258 004	252 245	253 416
D.I. Yogyakarta	294 183	291 809	274 070	280 945	285 298
Jawa Timur	213 923	215 934	208 997	208 891	210 820
Banten	270 763	269 828	267 358	267 501	261 390
Bali	277 739	270 718	267 031	261 967	259 049
Nusa Tenggara Barat	305 455	314 695	314 695	312 994	307 623
Nusa Tenggara Timur	384 582	390 671	390 671	390 671	387 576
Kalimantan Barat	409 769	411 938	426 294	425 936	397 233
Kalimantan Tengah	437 598	437 598	442 316	419 161	435 547
Kalimantan Selatan	404 257	409 958	409 949	409 949	405 934
Kalimantan Timur	559 480	564 304	551 363	553 191	542 358
Sulawesi Utara	397 441	387 444	407 697	398 829	384 492
Sulawesi Tengah	448 238	453 303	480 696	478 324	432 191
Sulawesi Selatan	350 761	355 024	355 024	356 885	344 936
Sulawesi Tenggara	227 354	228 849	230 718	235 129	236 292
Gorontalo	383 859	414 498	423 413	423 413	396 385
Sulawesi Barat	329 007	329 007	329 007	329 007	311 829
Maluku	753 432	798 830	866 252	862 776	814 304
Maluku Utara	374 864	382 953	388 795	384 846	381 087
Papua Barat	448 682	447 302	446 799	450 425	454 566
Papua	705 045	712 617	712 617	712 617	705 722
<b>Nasional/<i>National</i></b>	<b>379 025</b>	<b>381 948</b>	<b>388 180</b>	<b>388 125</b>	<b>378 048</b>



**SUBSEKTOR**  
**HORTIKULTURA**  
**KELOMPOK SAYUR-SAYURAN**  
***HORTICULTURE SUBSECTOR***  
***GROUP OF VEGETABLES***

<http://www.bps.go.id>



**Tabel** 2.1.1 **Harga Produsen Bawang Daun Menurut Provinsi (Rp/100 Kg), 2015**  
**Table** 2.1.1 **Producer Price of Welsh Onion/ Leek by Province (Rp/100 Kg), 2015**

<b>Provinsi</b> <i>Province</i>	<b>Januari</b> <i>January</i>	<b>Februari</b> <i>February</i>	<b>Maret</b> <i>March</i>	<b>April</b> <i>April</i>
(1)	(2)	(3)	(4)	(5)
Aceh	443 160	445 645	527 434	542 389
Sumatera Utara	687 695	696 494	780 728	756 845
Sumatera Barat	445 757	425 448	420 568	420 568
Riau	978 369	1 032 723	1 032 723	1 032 723
Jambi	340 533	325 695	325 695	314 455
Sumatera Selatan	498 304	471 313	450 956	482 092
Bengkulu	570 584	564 350	563 850	493 141
Lampung	719 679	714 912	748 445	743 942
Kepulauan Bangka Belitung	627 362	635 962	613 515	628 309
Kepulauan Riau	351 149	351 149	372 450	343 382
Jawa Barat	474 926	468 662	486 553	494 347
Jawa Tengah	314 190	307 097	307 807	300 484
D.I. Yogyakarta	-	-	-	-
Jawa Timur	618 031	606 293	610 957	660 468
Banten	462 553	462 553	462 553	462 553
Bali	232 727	215 194	220 784	264 941
Nusa Tenggara Barat	362 058	362 058	401 847	401 847
Nusa Tenggara Timur	667 792	620 090	595 750	572 496
Kalimantan Barat	895 556	916 200	967 864	967 864
Kalimantan Tengah	1 500 000	1 488 197	1 447 514	1 470 691
Kalimantan Selatan	1 419 937	1 326 391	1 118 722	1 118 722
Kalimantan Timur	898 731	929 794	929 794	929 794
Sulawesi Utara	420 822	422 486	422 486	468 909
Sulawesi Tengah	945 172	960 546	915 578	877 983
Sulawesi Selatan	541 086	554 011	543 941	523 009
Sulawesi Tenggara	683 631	675 393	642 296	545 951
Gorontalo	808 912	808 912	835 023	835 023
Sulawesi Barat	848 281	823 471	848 625	837 231
Maluku	2 093 081	2 100 356	1 931 347	2 022 224
Maluku Utara	1 287 283	1 217 156	1 217 156	1 056 143
Papua Barat	1 783 021	2 005 267	1 943 698	2 038 568
Papua	2 179 167	2 436 383	2 515 030	2 515 030
<b>Nasional/National</b>	<b>809 663</b>	<b>818 394</b>	<b>812 958</b>	<b>810 391</b>

**Lanjutan Tabel/Continued Table 2.1.1**

<b>Provinsi Province</b>	<b>Mei May</b>	<b>Juni June</b>	<b>Juli July</b>	<b>Agustus August</b>
<i>(1)</i>	<i>(6)</i>	<i>(7)</i>	<i>(8)</i>	<i>(9)</i>
Aceh	531 808	522 840	515 442	516 563
Sumatera Utara	767 638	764 106	777 503	653 901
Sumatera Barat	422 705	443 001	471 262	450 693
Riau	924 016	1 016 417	1 016 417	1 016 417
Jambi	320 797	319 050	312 101	312 765
Sumatera Selatan	413 995	425 048	431 854	456 630
Bengkulu	490 578	487 780	504 806	528 289
Lampung	713 846	730 495	751 053	725 201
Kepulauan Bangka Belitung	646 752	649 189	662 281	680 563
Kepulauan Riau	390 958	333 707	338 579	323 744
Jawa Barat	497 492	499 811	498 922	493 842
Jawa Tengah	295 950	278 711	277 054	284 240
D.I. Yogyakarta	-	-	-	-
Jawa Timur	659 988	658 763	652 065	650 298
Banten	462 553	462 553	462 553	462 553
Bali	264 941	275 759	301 352	322 159
Nusa Tenggara Barat	405 806	485 187	448 323	422 331
Nusa Tenggara Timur	528 193	534 647	548 068	574 495
Kalimantan Barat	992 161	975 039	986 287	931 229
Kalimantan Tengah	1 451 449	1 451 449	1 378 707	1 396 135
Kalimantan Selatan	1 213 088	1 123 364	1 074 459	1 081 575
Kalimantan Timur	929 794	929 794	944 322	911 733
Sulawesi Utara	467 062	488 316	570 999	576 765
Sulawesi Tengah	893 583	913 250	913 250	914 033
Sulawesi Selatan	538 179	568 669	592 307	600 841
Sulawesi Tenggara	583 302	594 528	539 512	554 806
Gorontalo	785 787	862 522	1 000 868	966 327
Sulawesi Barat	853 344	876 044	876 044	874 284
Maluku	1 875 138	2 169 710	2 169 710	2 169 710
Maluku Utara	1 104 812	1 134 944	1 179 914	1 254 148
Papua Barat	2 034 474	1 932 576	2 095 824	1 863 375
Papua	2 053 513	2 053 513	2 053 513	2 053 513
<b>Nasional/National</b>	<b>790 765</b>	<b>805 187</b>	<b>817 592</b>	<b>807 199</b>

Lanjutan Tabel/Continued Table 2.1.1

Provinsi <i>Province</i>	September <i>September</i>	Oktober <i>October</i>	November <i>November</i>	Desember <i>December</i>	Rata-rata <i>Average</i>
(1)	(10)	(11)	(12)	(13)	(14)
Aceh	520 634	513 338	514 941	503 180	508 114
Sumatera Utara	617 857	626 873	629 136	638 249	699 752
Sumatera Barat	491 485	520 026	517 362	505 576	461 204
Riau	1 016 417	914 775	975 761	1 158 716	1 009 623
Jambi	345 321	375 120	382 685	398 276	339 374
Sumatera Selatan	483 275	533 761	582 224	630 353	488 317
Bengkulu	556 814	651 937	680 654	692 403	565 432
Lampung	737 878	735 543	736 412	743 675	733 423
Kepulauan Bangka Belitung	672 156	678 003	678 003	711 388	656 957
Kepulauan Riau	328 763	328 763	360 641	351 389	347 890
Jawa Barat	485 593	482 048	501 171	517 499	491 739
Jawa Tengah	287 885	293 375	331 540	349 385	302 310
D.I. Yogyakarta	-	-	-	-	-
Jawa Timur	643 591	658 390	662 874	694 431	648 012
Banten	462 553	468 891	468 891	468 891	464 138
Bali	329 328	338 129	354 633	310 161	285 842
Nusa Tenggara Barat	419 282	421 104	464 449	479 322	422 801
Nusa Tenggara Timur	645 977	650 159	664 534	647 511	604 143
Kalimantan Barat	947 726	938 080	995 051	1 020 031	961 091
Kalimantan Tengah	1 359 840	1 373 960	1 443 809	1 458 820	1 435 048
Kalimantan Selatan	1 125 280	1 161 604	1 094 803	1 161 214	1 168 263
Kalimantan Timur	911 733	911 733	911 733	911 733	920 891
Sulawesi Utara	605 670	627 186	643 760	652 053	530 543
Sulawesi Tengah	914 033	914 033	972 527	988 099	926 840
Sulawesi Selatan	622 568	744 403	765 406	801 908	616 361
Sulawesi Tenggara	572 934	687 521	613 694	609 368	608 578
Gorontalo	988 368	1 186 042	1 186 042	1 186 042	954 156
Sulawesi Barat	857 714	962 317	952 021	1 005 232	884 551
Maluku	2 204 451	2 265 654	2 214 950	2 176 394	2 116 060
Maluku Utara	1 261 838	1 272 819	1 283 895	1 356 166	1 218 856
Papua Barat	1 908 308	1 839 611	1 982 071	1 785 944	1 934 395
Papua	2 053 513	2 053 513	2 053 513	2 053 513	2 172 810
<b>Nasional/National</b>	<b>818 671</b>	<b>842 862</b>	<b>858 683</b>	<b>869 901</b>	<b>821 855</b>



**SUBSEKTOR HORTIKULTURA KELOMPOK SAYUR-SAYURAN**

**Tabel 2.1.2 Harga Produsen Bawang Merah Menurut Provinsi (Rp/100 Kg), 2015**  
**Table 2.1.2 Producer Price of Shallot by Province (Rp/100 Kg), 2015**

<b>Provinsi Province</b>	<b>Januari January</b>	<b>Februari February</b>	<b>Maret March</b>	<b>April April</b>
<i>(1)</i>	<i>(2)</i>	<i>(3)</i>	<i>(4)</i>	<i>(5)</i>
Aceh	1 132 009	1 154 919	1 146 431	1 181 385
Sumatera Utara	1 286 392	1 284 265	1 288 879	1 377 813
Sumatera Barat	1 543 005	1 551 133	1 707 435	1 919 773
Riau	1 258 014	1 258 014	1 258 014	1 509 617
Jambi	1 169 289	1 228 670	1 325 201	1 307 862
Sumatera Selatan	1 608 124	1 608 124	1 608 124	1 366 906
Bengkulu	1 245 834	1 245 834	1 181 902	1 181 902
Lampung	1 065 520	1 065 520	1 065 520	1 065 520
Kepulauan Bangka Belitung	1 191 872	1 112 413	1 112 413	1 112 413
Kepulauan Riau	-	-	-	-
Jawa Barat	1 109 866	1 065 767	1 131 201	1 159 382
Jawa Tengah	1 001 218	978 835	1 052 290	1 104 513
D.I. Yogyakarta	702 179	639 830	696 812	693 252
Jawa Timur	1 094 899	1 061 325	1 135 347	1 243 254
Banten	1 557 232	1 440 440	1 584 484	1 649 636
Bali	1 027 705	1 027 972	1 086 586	1 101 181
Nusa Tenggara Barat	1 114 154	1 153 756	1 261 909	1 301 704
Nusa Tenggara Timur	1 286 667	1 280 642	1 298 774	1 413 246
Kalimantan Barat	2 077 058	2 077 058	2 077 058	2 077 058
Kalimantan Tengah	2 497 981	2 495 793	2 584 378	2 650 563
Kalimantan Selatan	2 100 000	1 992 235	1 992 235	2 191 458
Kalimantan Timur	-	-	-	-
Sulawesi Utara	1 522 270	1 569 645	1 578 840	1 803 487
Sulawesi Tengah	1 437 426	1 411 399	1 234 158	1 274 134
Sulawesi Selatan	1 477 454	1 429 116	1 387 788	1 470 369
Sulawesi Tenggara	1 933 377	1 991 679	1 862 936	2 149 113
Gorontalo	1 711 147	1 548 138	1 526 109	1 709 330
Sulawesi Barat	2 411 781	2 388 849	2 377 939	2 285 582
Maluku	2 022 947	2 036 813	2 046 950	2 191 005
Maluku Utara	1 665 138	1 644 783	1 552 769	1 592 663
Papua Barat	3 500 000	3 240 370	3 240 370	3 240 370
Papua	3 340 215	3 340 215	3 448 037	3 173 086
<b>Nasional/National</b>	<b>1 603 026</b>	<b>1 577 452</b>	<b>1 595 030</b>	<b>1 649 919</b>

Lanjutan Tabel/Continued Table 2.1.2

Provinsi <i>Province</i>	Mei <i>May</i>	Juni <i>June</i>	Juli <i>July</i>	Agustus <i>August</i>
(1)	(6)	(7)	(8)	(9)
Aceh	1 151 294	1 195 899	1 189 271	1 153 348
Sumatera Utara	1 396 758	1 448 981	1 438 476	1 316 082
Sumatera Barat	1 935 733	1 981 405	1 613 622	1 306 467
Riau	1 509 617	1 660 579	1 518 244	1 518 244
Jambi	1 267 949	1 335 610	1 281 578	1 257 261
Sumatera Selatan	1 366 906	1 366 906	1 422 721	1 377 119
Bengkulu	1 181 902	1 181 902	1 181 902	1 121 251
Lampung	1 065 520	1 065 520	1 065 520	1 065 520
Kepulauan Bangka Belitung	1 112 413	1 223 655	1 121 684	1 019 712
Kepulauan Riau	-	-	-	-
Jawa Barat	1 171 074	1 148 086	1 149 297	1 139 257
Jawa Tengah	1 137 528	1 017 041	970 584	815 676
D.I. Yogyakarta	727 959	712 598	684 298	621 717
Jawa Timur	1 285 608	1 207 914	1 169 108	1 099 703
Banten	1 700 819	1 612 765	1 565 808	1 440 873
Bali	1 115 147	1 147 994	1 166 668	1 170 428
Nusa Tenggara Barat	1 349 188	1 464 676	1 407 581	1 315 400
Nusa Tenggara Timur	1 425 579	1 525 164	1 452 723	1 466 491
Kalimantan Barat	2 077 058	2 077 058	2 077 058	2 077 058
Kalimantan Tengah	2 650 563	2 650 563	2 481 404	2 212 933
Kalimantan Selatan	2 191 458	2 000 519	1 789 318	1 697 496
Kalimantan Timur	-	-	-	-
Sulawesi Utara	1 789 106	1 876 764	1 634 655	1 700 730
Sulawesi Tengah	1 431 498	1 492 155	1 522 778	1 294 070
Sulawesi Selatan	1 511 421	1 667 346	1 666 952	1 647 056
Sulawesi Tenggara	2 253 254	2 382 795	2 350 571	2 109 994
Gorontalo	1 695 301	1 580 308	1 599 049	1 435 327
Sulawesi Barat	2 334 903	2 362 396	2 169 591	2 178 764
Maluku	2 170 942	2 335 996	2 191 631	2 266 879
Maluku Utara	1 535 433	1 608 724	1 474 780	1 481 933
Papua Barat	3 240 370	3 564 408	3 564 408	3 207 967
Papua	3 220 402	3 377 586	3 377 586	3 236 240
<b>Nasional/National</b>	<b>1 666 757</b>	<b>1 709 110</b>	<b>1 643 296</b>	<b>1 558 367</b>

Lanjutan Tabel/Continued Table 2.1.2

Provinsi <i>Province</i>	September <i>September</i>	Oktober <i>October</i>	November <i>November</i>	Desember <i>December</i>	Rata-rata <i>Average</i>
(1)	(10)	(11)	(12)	(13)	(14)
Aceh	1 137 615	1 132 548	1 125 239	1 171 253	1 155 934
Sumatera Utara	1 278 006	1 279 141	1 243 621	1 282 204	1 326 718
Sumatera Barat	1 365 328	1 387 209	1 419 886	1 465 386	1 599 698
Riau	1 518 244	1 518 244	1 518 244	1 518 244	1 463 610
Jambi	1 237 490	1 262 850	1 300 373	1 301 110	1 272 937
Sumatera Selatan	1 442 697	1 442 697	1 442 697	1 442 697	1 457 976
Bengkulu	1 121 251	1 121 251	1 202 408	1 247 797	1 184 595
Lampung	1 065 520	1 065 520	1 065 520	1 065 520	1 065 520
Kepulauan Bangka Belitung	1 019 712	1 019 712	1 019 712	1 019 712	1 090 452
Kepulauan Riau	-	-	-	-	-
Jawa Barat	1 070 844	1 131 193	1 130 228	1 209 673	1 134 656
Jawa Tengah	812 342	922 814	873 057	938 377	968 690
D.I. Yogyakarta	641 108	728 335	770 806	834 265	704 430
Jawa Timur	1 180 346	1 258 046	1 274 435	1 368 624	1 198 217
Banten	1 455 420	1 598 864	1 605 486	1 726 437	1 578 189
Bali	1 138 135	1 147 734	1 139 927	1 224 650	1 124 511
Nusa Tenggara Barat	1 298 319	1 335 814	1 313 321	1 385 285	1 308 426
Nusa Tenggara Timur	1 299 667	1 172 256	1 130 265	1 246 317	1 333 149
Kalimantan Barat	2 077 058	2 077 058	2 077 058	2 077 058	2 077 058
Kalimantan Tengah	2 195 411	2 195 411	2 197 173	2 197 173	2 417 446
Kalimantan Selatan	1 757 076	1 757 076	1 757 076	1 799 445	1 918 783
Kalimantan Timur	-	-	-	-	-
Sulawesi Utara	1 697 002	1 668 454	1 741 932	1 778 399	1 696 774
Sulawesi Tengah	1 273 108	1 301 746	1 320 116	1 337 524	1 360 843
Sulawesi Selatan	1 526 597	1 483 882	1 539 487	1 738 982	1 545 538
Sulawesi Tenggara	2 002 319	2 204 494	2 204 494	2 422 445	2 155 622
Gorontalo	1 265 140	1 305 406	1 499 332	1 612 292	1 540 573
Sulawesi Barat	1 917 556	2 073 806	2 054 143	2 302 774	2 238 174
Maluku	2 230 431	2 156 372	2 077 405	2 060 843	2 149 018
Maluku Utara	1 437 210	1 366 666	1 422 482	1 458 526	1 520 092
Papua Barat	3 207 967	3 207 967	3 207 967	2 908 871	3 277 586
Papua	3 093 359	2 974 615	2 974 615	2 974 615	3 210 881
<b>Nasional/National</b>	<b>1 525 409</b>	<b>1 543 239</b>	<b>1 554 950</b>	<b>1 603 883</b>	<b>1 602 536</b>

**Tabel** 2.1.3 **Harga Produsen Bawang Putih Menurut Provinsi (Rp/100 Kg), 2015**  
**Table** 2.1.3 **Producer Price of Garlic by Province (Rp/100 Kg), 2015**

<b>Provinsi</b> <i>Province</i>	<b>Januari</b> <i>January</i>	<b>Februari</b> <i>February</i>	<b>Maret</b> <i>March</i>	<b>April</b> <i>April</i>
<i>(1)</i>	<i>(2)</i>	<i>(3)</i>	<i>(4)</i>	<i>(5)</i>
Aceh	1 397 574	1 370 599	1 420 783	1 417 930
Sumatera Utara	1 486 119	1 486 119	1 596 348	1 596 348
Sumatera Barat	1 708 079	1 661 403	1 708 600	1 709 986
Riau	1 630 988	1 630 988	1 630 988	1 630 988
Jambi	1 797 004	1 728 303	1 728 303	1 812 659
Sumatera Selatan	2 062 971	2 062 971	2 062 971	2 062 971
Bengkulu	-	-	-	-
Lampung	1 433 718	1 433 718	1 433 718	1 433 718
Kepulauan Bangka Belitung	-	-	-	-
Kepulauan Riau	-	-	-	-
Jawa Barat	1 165 833	1 158 181	1 174 296	1 190 097
Jawa Tengah	1 082 404	1 066 178	1 123 756	1 117 019
D.I. Yogyakarta	600 000	564 621	564 621	564 621
Jawa Timur	1 089 576	1 085 900	1 116 638	1 216 699
Banten	-	-	-	-
Bali	1 661 620	1 682 012	1 739 110	1 750 702
Nusa Tenggara Barat	830 678	861 149	909 612	935 142
Nusa Tenggara Timur	835 016	761 286	754 267	791 565
Kalimantan Barat	-	-	-	-
Kalimantan Tengah	1 457 561	1 455 720	1 498 256	1 664 729
Kalimantan Selatan	1 800 000	1 800 000	1 800 000	1 800 000
Kalimantan Timur	-	-	-	-
Sulawesi Utara	1 777 776	1 706 993	1 764 940	1 764 940
Sulawesi Tengah	-	-	-	-
Sulawesi Selatan	1 400 001	1 433 760	1 433 760	1 477 233
Sulawesi Tenggara	1 897 367	1 824 829	1 880 990	1 991 637
Gorontalo	1 643 168	1 529 706	1 685 855	1 825 742
Sulawesi Barat	1 400 001	1 400 001	1 600 001	1 600 001
Maluku	2 758 385	2 802 552	2 802 552	3 020 641
Maluku Utara	2 853 350	2 853 350	2 980 919	3 071 109
Papua Barat	-	-	-	-
Papua	2 841 429	2 841 429	2 896 112	3 121 152
<b>Nasional/National</b>	<b>1 608 776</b>	<b>1 591 740</b>	<b>1 637 808</b>	<b>1 690 318</b>

**SUBSEKTOR HORTIKULTURA KELOMPOK SAYUR-SAYURAN**

**Lanjutan Tabel/Continued Table 2.1.3**

<b>Provinsi Province</b>	<b>Mei May</b>	<b>Juni June</b>	<b>Juli July</b>	<b>Agustus August</b>
(1)	(6)	(7)	(8)	(9)
Aceh	1 432 875	1 454 127	1 418 517	1 462 889
Sumatera Utara	1 716 074	1 913 423	1 722 081	1 722 081
Sumatera Barat	1 778 457	1 704 977	1 771 864	1 625 511
Riau	1 830 331	1 830 331	1 663 937	1 663 937
Jambi	1 800 741	1 800 741	1 800 741	1 708 333
Sumatera Selatan	2 062 971	2 234 885	2 234 885	2 234 885
Bengkulu	-	-	-	-
Lampung	1 433 718	1 433 718	1 433 718	1 433 718
Kepulauan Bangka Belitung	-	-	-	-
Kepulauan Riau	-	-	-	-
Jawa Barat	1 184 633	1 231 924	1 258 061	1 239 853
Jawa Tengah	1 182 252	1 131 808	1 151 381	1 220 727
D.I. Yogyakarta	564 621	524 148	512 993	594 392
Jawa Timur	1 239 173	1 290 322	1 286 432	1 322 396
Banten	-	-	-	-
Bali	1 823 660	1 780 721	1 893 535	1 787 232
Nusa Tenggara Barat	951 225	928 827	946 702	964 922
Nusa Tenggara Timur	830 820	881 279	867 076	877 234
Kalimantan Barat	-	-	-	-
Kalimantan Tengah	1 664 729	1 664 729	1 711 979	1 673 561
Kalimantan Selatan	1 800 000	1 800 000	1 800 000	1 800 000
Kalimantan Timur	-	-	-	-
Sulawesi Utara	1 735 019	1 791 026	1 791 026	1 791 026
Sulawesi Tengah	-	-	-	-
Sulawesi Selatan	1 549 335	1 549 335	1 741 126	1 651 777
Sulawesi Tenggara	2 099 370	2 201 837	2 256 212	2 201 837
Gorontalo	1 871 386	2 115 393	2 034 520	2 042 642
Sulawesi Barat	1 700 001	2 000 001	1 800 001	1 800 001
Maluku	2 952 579	3 240 151	3 257 435	3 251 534
Maluku Utara	3 071 109	3 300 409	3 731 799	3 824 435
Papua Barat	-	-	-	-
Papua	3 121 152	3 221 903	3 304 131	3 209 629
<b>Nasional/National</b>	<b>1 724 843</b>	<b>1 792 751</b>	<b>1 807 923</b>	<b>1 796 023</b>

Lanjutan Tabel/Continued Table 2.1.3

Provinsi <i>Province</i>	September <i>September</i>	Oktober <i>October</i>	November <i>November</i>	Desember <i>December</i>	Rata-rata <i>Average</i>
(1)	(10)	(11)	(12)	(13)	(14)
Aceh	1 520 528	1 556 549	1 573 120	1 564 256	1 465 812
Sumatera Utara	1 913 423	1 722 081	1 913 423	1 913 423	1 725 079
Sumatera Barat	1 758 431	1 843 304	1 647 206	1 779 445	1 724 772
Riau	1 663 937	1 822 408	1 822 408	1 822 408	1 720 304
Jambi	1 655 705	1 732 919	1 708 333	1 708 333	1 748 510
Sumatera Selatan	2 282 776	2 282 776	2 282 776	2 282 776	2 179 218
Bengkulu	-	-	-	-	-
Lampung	1 433 718	1 433 718	1 433 718	1 433 718	1 433 718
Kepulauan Bangka Belitung	-	-	-	-	-
Kepulauan Riau	-	-	-	-	-
Jawa Barat	1 261 068	1 208 986	1 235 263	1 273 326	1 215 127
Jawa Tengah	1 270 812	1 261 806	1 303 700	1 330 281	1 186 843
D.I. Yogyakarta	691 042	669 433	680 409	680 409	600 943
Jawa Timur	1 452 286	1 470 477	1 453 087	1 525 007	1 295 666
Banten	-	-	-	-	-
Bali	1 741 978	1 696 693	1 677 823	1 689 048	1 743 678
Nusa Tenggara Barat	914 040	931 630	953 837	935 827	921 966
Nusa Tenggara Timur	858 777	896 123	862 835	901 076	843 113
Kalimantan Barat	-	-	-	-	-
Kalimantan Tengah	1 648 766	1 648 766	1 648 766	1 648 766	1 615 527
Kalimantan Selatan	1 800 000	1 800 000	1 800 000	1 800 000	1 800 000
Kalimantan Timur	-	-	-	-	-
Sulawesi Utara	1 833 315	1 822 717	1 822 717	1 857 795	1 788 274
Sulawesi Tengah	-	-	-	-	-
Sulawesi Selatan	1 741 126	1 875 675	1 875 675	2 009 155	1 644 830
Sulawesi Tenggara	2 201 837	2 309 306	2 422 021	2 581 883	2 155 760
Gorontalo	1 956 189	1 850 369	2 016 393	1 939 305	1 875 889
Sulawesi Barat	1 800 001	2 049 980	1 905 089	2 141 135	1 766 351
Maluku	3 239 333	3 239 333	3 133 512	3 154 904	3 071 076
Maluku Utara	3 881 542	3 824 435	3 853 411	3 935 472	3 431 778
Papua Barat	-	-	-	-	-
Papua	3 126 191	2 986 896	3 066 617	3 066 617	3 066 938
<b>Nasional/National</b>	<b>1 818 617</b>	<b>1 830 682</b>	<b>1 837 172</b>	<b>1 873 932</b>	<b>1 750 882</b>

*SUBSEKTOR HORTIKULTURA KELOMPOK SAYUR-SAYURAN*

**Tabel 2.1.4** Harga Produsen Bayam Menurut Provinsi (Rp/100 Kg), 2015  
**Table** *2.1.4* **Producer Price of Spinach by Province (Rp/100 Kg), 2015**

Provinsi <i>Province</i>	Januari <i>January</i>	Februari <i>February</i>	Maret <i>March</i>	April <i>April</i>
(1)	(2)	(3)	(4)	(5)
Aceh	531 009	553 808	561 670	544 779
Sumatera Utara	510 600	551 323	557 112	543 974
Sumatera Barat	467 579	461 265	460 625	468 047
Riau	583 721	588 874	586 104	607 571
Jambi	539 032	555 345	549 204	565 819
Sumatera Selatan	480 386	481 148	477 460	486 649
Bengkulu	423 391	416 213	425 147	425 147
Lampung	360 475	361 533	368 241	365 136
Kepulauan Bangka Belitung	649 526	620 426	605 210	611 965
Kepulauan Riau	933 042	916 609	893 712	986 438
Jawa Barat	305 237	310 469	311 932	310 496
Jawa Tengah	265 914	266 028	263 483	262 505
D.I. Yogyakarta	305 991	318 001	313 288	317 661
Jawa Timur	401 297	401 060	399 631	393 697
Banten	254 068	252 922	220 727	220 032
Bali	298 830	294 366	297 500	302 012
Nusa Tenggara Barat	343 979	335 037	335 037	335 037
Nusa Tenggara Timur	458 145	444 102	444 482	438 257
Kalimantan Barat	704 398	714 435	707 986	687 667
Kalimantan Tengah	497 977	478 637	485 044	481 035
Kalimantan Selatan	683 973	676 835	655 574	670 342
Kalimantan Timur	492 891	486 162	488 508	486 829
Sulawesi Utara	446 896	441 738	454 574	457 455
Sulawesi Tengah	796 979	784 645	760 494	794 336
Sulawesi Selatan	463 164	457 226	454 547	454 041
Sulawesi Tenggara	441 432	441 593	472 052	463 022
Gorontalo	411 589	421 631	414 484	450 701
Sulawesi Barat	399 662	399 401	400 021	401 040
Maluku	835 672	832 037	861 054	935 970
Maluku Utara	636 350	619 568	612 418	623 958
Papua Barat	541 128	501 374	502 165	501 157
Papua	701 334	715 167	711 103	711 103
<b>Nasional/<i>National</i></b>	<b>505 177</b>	<b>503 093</b>	<b>501 581</b>	<b>509 496</b>

Lanjutan Tabel/Continued Table 2.1.4

Provinsi <i>Province</i>	Mei <i>May</i>	Juni <i>June</i>	Juli <i>July</i>	Agustus <i>August</i>
(1)	(6)	(7)	(8)	(9)
Aceh	540 673	550 472	553 080	536 328
Sumatera Utara	491 818	492 654	509 463	544 915
Sumatera Barat	471 829	458 777	492 963	463 851
Riau	601 828	601 828	607 670	623 170
Jambi	550 632	556 838	570 802	589 079
Sumatera Selatan	507 313	494 115	485 770	487 469
Bengkulu	430 748	437 313	440 460	451 150
Lampung	379 953	381 377	402 315	398 387
Kepulauan Bangka Belitung	625 585	612 575	618 316	656 979
Kepulauan Riau	1 059 153	1 050 893	1 058 243	1 217 259
Jawa Barat	304 435	309 118	316 654	320 763
Jawa Tengah	265 652	267 509	276 511	279 114
D.I. Yogyakarta	330 364	308 698	320 539	298 413
Jawa Timur	402 810	394 895	403 946	405 126
Banten	218 533	218 304	220 265	232 016
Bali	308 476	303 238	296 825	300 320
Nusa Tenggara Barat	335 037	335 037	338 198	338 198
Nusa Tenggara Timur	440 830	423 178	425 204	472 466
Kalimantan Barat	709 043	712 816	751 226	682 121
Kalimantan Tengah	500 624	498 121	485 559	509 517
Kalimantan Selatan	667 654	698 056	682 817	703 437
Kalimantan Timur	488 966	494 609	512 392	530 141
Sulawesi Utara	457 455	459 889	468 521	467 610
Sulawesi Tengah	851 589	862 747	834 214	861 362
Sulawesi Selatan	465 553	466 921	483 609	481 768
Sulawesi Tenggara	466 694	476 341	518 525	533 435
Gorontalo	450 701	442 195	450 701	468 382
Sulawesi Barat	401 040	400 399	399 748	411 343
Maluku	1 064 520	1 053 609	1 064 312	1 014 757
Maluku Utara	606 585	615 655	635 525	661 031
Papua Barat	517 334	507 973	560 321	570 631
Papua	666 727	673 825	648 847	677 064
<b>Nasional/National</b>	<b>518 130</b>	<b>517 499</b>	<b>526 048</b>	<b>537 113</b>



Lanjutan Tabel/Continued Table 2.1.4

Provinsi <i>Province</i>	September <i>September</i>	Oktober <i>October</i>	November <i>November</i>	Desember <i>December</i>	Rata-rata <i>Average</i>
(1)	(10)	(11)	(12)	(13)	(14)
Aceh	545 927	545 609	560 291	547 151	547 566
Sumatera Utara	537 710	525 263	527 367	540 224	527 702
Sumatera Barat	449 342	447 702	442 942	437 120	460 170
Riau	612 736	616 720	627 031	613 657	605 909
Jambi	590 519	580 147	562 278	520 395	560 841
Sumatera Selatan	500 380	504 458	496 729	483 033	490 409
Bengkulu	476 133	477 764	475 219	471 752	445 870
Lampung	409 899	403 644	396 546	384 545	384 338
Kepulauan Bangka Belitung	647 136	648 000	629 639	602 071	627 286
Kepulauan Riau	1 174 601	1 140 375	1 171 614	1 175 440	1 064 782
Jawa Barat	313 508	312 288	306 639	301 926	310 289
Jawa Tengah	275 779	290 111	286 312	257 992	271 409
D.I. Yogyakarta	303 305	304 211	300 494	296 168	309 761
Jawa Timur	403 622	398 633	399 910	392 452	399 757
Banten	209 482	202 369	212 071	202 664	221 955
Bali	298 613	298 845	307 244	312 052	301 527
Nusa Tenggara Barat	338 198	338 198	338 198	346 353	338 042
Nusa Tenggara Timur	469 182	477 070	481 173	481 173	454 605
Kalimantan Barat	702 889	690 613	710 321	707 031	706 712
Kalimantan Tengah	530 596	528 337	522 620	510 251	502 360
Kalimantan Selatan	675 328	698 356	698 601	682 157	682 761
Kalimantan Timur	538 386	534 345	502 875	480 620	503 060
Sulawesi Utara	472 720	482 750	484 517	484 517	464 887
Sulawesi Tengah	854 925	870 134	881 513	882 235	836 264
Sulawesi Selatan	478 693	478 446	491 275	471 007	470 521
Sulawesi Tenggara	545 635	568 847	562 235	560 426	504 186
Gorontalo	428 566	428 566	455 419	443 737	438 889
Sulawesi Barat	411 343	411 343	417 988	413 608	405 578
Maluku	1 046 034	1 058 262	1 025 796	1 024 787	984 734
Maluku Utara	674 072	664 584	657 100	664 337	639 265
Papua Barat	570 631	570 631	566 200	543 701	537 771
Papua	669 184	669 184	675 592	682 062	683 433
<b>Nasional/National</b>	<b>536 096</b>	<b>536 431</b>	<b>536 680</b>	<b>528 645</b>	<b>521 332</b>

**Tabel** 2.1.5 **Harga Produsen Buncis Menurut Provinsi (Rp/100 Kg), 2015**  
**Table** 2.1.5 **Producer Price of Snaps by Province (Rp/100 Kg), 2015**

<b>Provinsi</b> <i>Province</i>	<b>Januari</b> <i>January</i>	<b>Februari</b> <i>February</i>	<b>Maret</b> <i>March</i>	<b>April</b> <i>April</i>
<i>(1)</i>	<i>(2)</i>	<i>(3)</i>	<i>(4)</i>	<i>(5)</i>
Aceh	606 507	618 170	578 550	603 636
Sumatera Utara	533 703	558 732	631 551	589 027
Sumatera Barat	671 307	628 598	641 630	613 498
Riau	759 274	742 012	713 644	713 644
Jambi	308 503	331 604	333 467	338 654
Sumatera Selatan	352 173	354 401	362 037	356 004
Bengkulu	523 632	546 380	615 388	607 496
Lampung	396 825	403 763	484 516	471 849
Kepulauan Bangka Belitung	975 008	909 402	876 549	903 846
Kepulauan Riau	728 456	655 597	652 677	700 936
Jawa Barat	477 467	486 173	491 461	499 515
Jawa Tengah	411 588	420 263	422 718	446 626
D.I. Yogyakarta	463 243	530 054	505 426	487 983
Jawa Timur	503 103	512 178	526 070	549 838
Banten	427 252	428 489	379 196	436 075
Bali	271 628	274 538	271 040	302 385
Nusa Tenggara Barat	417 335	459 068	500 547	525 575
Nusa Tenggara Timur	510 065	487 033	495 795	502 651
Kalimantan Barat	577 190	598 045	595 120	556 084
Kalimantan Tengah	604 276	563 457	567 396	571 550
Kalimantan Selatan	759 708	718 927	835 168	828 790
Kalimantan Timur	855 079	850 349	873 006	864 058
Sulawesi Utara	588 811	604 359	645 966	645 966
Sulawesi Tengah	808 012	835 662	797 164	797 164
Sulawesi Selatan	441 456	424 578	425 632	431 662
Sulawesi Tenggara	571 939	553 145	597 948	663 993
Gorontalo	929 670	1 022 637	1 090 812	1 199 894
Sulawesi Barat	-	-	-	-
Maluku	1 310 039	1 297 205	1 382 472	1 403 413
Maluku Utara	1 238 955	1 216 439	1 152 506	1 172 024
Papua Barat	1 050 946	1 225 660	1 198 779	1 167 616
Papua	917 613	894 882	912 872	937 580
<b>Nasional/National</b>	<b>644 863</b>	<b>650 058</b>	<b>663 132</b>	<b>673 840</b>

Lanjutan Tabel/Continued Table 2.1.5

Provinsi <i>Province</i>	Mei <i>May</i>	Juni <i>June</i>	Juli <i>July</i>	Agustus <i>August</i>
(1)	(6)	(7)	(8)	(9)
Aceh	618 292	625 888	635 171	538 739
Sumatera Utara	552 663	536 943	531 567	549 091
Sumatera Barat	613 876	637 447	676 841	716 675
Riau	710 851	735 607	738 307	679 027
Jambi	348 107	353 681	360 267	370 492
Sumatera Selatan	311 049	313 268	325 442	338 072
Bengkulu	539 926	541 546	573 417	567 600
Lampung	474 356	481 492	506 575	521 972
Kepulauan Bangka Belitung	987 351	1 019 790	1 057 324	1 098 412
Kepulauan Riau	669 753	728 465	734 468	696 819
Jawa Barat	488 600	504 530	516 096	543 360
Jawa Tengah	412 274	453 992	454 987	516 563
D.I. Yogyakarta	519 744	522 533	526 825	605 094
Jawa Timur	525 785	588 509	583 814	605 876
Banten	446 352	438 583	446 352	446 352
Bali	303 553	302 014	304 121	329 794
Nusa Tenggara Barat	558 506	558 506	507 437	532 406
Nusa Tenggara Timur	564 206	582 311	605 650	591 375
Kalimantan Barat	526 586	528 519	554 688	547 187
Kalimantan Tengah	553 080	572 006	561 836	584 333
Kalimantan Selatan	805 149	831 636	774 697	818 290
Kalimantan Timur	866 807	859 365	884 203	909 160
Sulawesi Utara	648 816	657 537	657 537	667 943
Sulawesi Tengah	830 172	847 295	811 984	848 426
Sulawesi Selatan	441 256	421 432	421 717	420 851
Sulawesi Tenggara	679 943	720 049	737 148	786 861
Gorontalo	1 079 904	1 158 068	1 113 795	1 172 432
Sulawesi Barat	-	-	-	-
Maluku	1 358 525	1 340 242	1 317 820	1 432 570
Maluku Utara	1 217 089	1 249 140	1 308 517	1 459 245
Papua Barat	1 207 689	1 231 793	1 298 684	1 336 237
Papua	1 012 625	1 018 799	1 054 990	1 264 588
<b>Nasional/National</b>	<b>673 319</b>	<b>689 064</b>	<b>696 203</b>	<b>725 672</b>

Lanjutan Tabel/Continued Table 2.1.5

Provinsi <i>Province</i>	September <i>September</i>	Oktober <i>October</i>	November <i>November</i>	Desember <i>December</i>	Rata-rata <i>Average</i>
(1)	(10)	(11)	(12)	(13)	(14)
Aceh	496 387	538 559	500 408	530 762	574 256
Sumatera Utara	567 236	550 665	539 752	542 886	556 985
Sumatera Barat	712 946	673 198	688 486	666 031	661 711
Riau	769 944	811 592	836 960	824 374	752 936
Jambi	381 169	392 008	408 989	396 622	360 297
Sumatera Selatan	361 555	353 215	378 192	366 017	347 619
Bengkulu	647 053	755 587	753 789	753 879	618 808
Lampung	534 572	531 032	531 804	520 981	488 311
Kepulauan Bangka Belitung	1 165 001	1 218 488	1 362 790	1 165 304	1 061 605
Kepulauan Riau	670 431	656 377	686 360	691 568	689 326
Jawa Barat	543 088	472 013	494 755	493 349	500 867
Jawa Tengah	560 646	539 307	621 332	608 881	489 098
D.I. Yogyakarta	603 862	681 576	685 859	719 141	570 945
Jawa Timur	635 233	563 731	595 472	603 137	566 062
Banten	446 352	449 108	461 839	461 839	438 983
Bali	341 794	351 908	366 119	358 854	314 812
Nusa Tenggara Barat	549 592	552 779	552 779	608 057	526 882
Nusa Tenggara Timur	640 365	659 283	667 192	635 299	578 436
Kalimantan Barat	570 104	574 722	567 544	552 790	562 382
Kalimantan Tengah	590 714	618 461	614 586	609 215	584 242
Kalimantan Selatan	826 287	846 291	850 699	842 064	811 475
Kalimantan Timur	967 913	1 009 595	995 370	1 004 144	911 587
Sulawesi Utara	683 120	680 018	659 499	621 227	646 733
Sulawesi Tengah	866 587	874 886	910 526	910 526	844 867
Sulawesi Selatan	423 086	432 960	440 548	446 388	430 964
Sulawesi Tenggara	805 293	784 249	822 643	863 421	715 553
Gorontalo	988 867	1 172 432	988 867	988 867	1 075 520
Sulawesi Barat	-	-	-	-	-
Maluku	1 450 003	1 457 996	1 531 974	1 765 095	1 420 613
Maluku Utara	1 513 301	1 529 591	1 581 179	1 591 100	1 352 424
Papua Barat	1 381 380	1 384 423	1 401 180	1 342 239	1 268 885
Papua	1 227 088	1 251 834	1 274 419	1 253 579	1 085 072
<b>Nasional/National</b>	<b>739 386</b>	<b>753 803</b>	<b>766 836</b>	<b>765 730</b>	<b>703 492</b>

*SUBSEKTOR HORTIKULTURA KELOMPOK SAYUR-SAYURAN*

**Tabel 2.1.6** Harga Produsen Cabai Merah Menurut Provinsi (Rp/100 Kg), 2015  
**Table** *2.1.6* *Producer Price of Red Chilli by Province (Rp/100 Kg), 2015*

<b>Provinsi</b> <i>Province</i>	<b>Januari</b> <i>January</i>	<b>Februari</b> <i>February</i>	<b>Maret</b> <i>March</i>	<b>April</b> <i>April</i>
<i>(1)</i>	<i>(2)</i>	<i>(3)</i>	<i>(4)</i>	<i>(5)</i>
Aceh	1 698 257	1 582 881	1 537 524	1 487 492
Sumatera Utara	2 043 506	1 885 499	1 794 276	1 768 233
Sumatera Barat	1 467 495	1 370 148	1 292 739	1 369 356
Riau	2 117 953	2 003 040	1 909 323	1 800 874
Jambi	2 987 551	2 796 446	2 652 196	2 560 079
Sumatera Selatan	2 775 864	2 580 622	2 369 183	2 307 760
Bengkulu	2 210 186	2 118 491	1 870 575	1 806 997
Lampung	2 134 075	2 023 598	1 786 786	1 770 442
Kepulauan Bangka Belitung	3 489 635	3 307 166	3 137 453	2 902 547
Kepulauan Riau	5 680 332	5 677 799	5 483 222	4 920 189
Jawa Barat	1 311 164	1 239 086	1 257 752	1 256 255
Jawa Tengah	1 259 739	1 193 226	1 183 309	1 010 403
D.I. Yogyakarta	1 308 676	1 190 185	1 186 027	1 121 474
Jawa Timur	1 273 205	1 206 291	1 245 484	1 240 235
Banten	1 166 922	1 095 708	1 009 488	1 061 224
Bali	1 377 321	1 315 958	1 420 180	1 287 284
Nusa Tenggara Barat	2 676 025	2 489 021	2 307 521	2 319 715
Nusa Tenggara Timur	2 896 543	2 530 401	2 455 978	2 492 981
Kalimantan Barat	2 716 458	2 641 653	2 988 045	2 802 999
Kalimantan Tengah	2 592 727	2 334 164	2 257 373	2 258 919
Kalimantan Selatan	2 270 458	2 110 700	1 884 697	1 934 785
Kalimantan Timur	2 356 959	2 173 009	2 040 557	1 953 431
Sulawesi Utara	2 138 793	2 095 782	2 132 961	2 127 669
Sulawesi Tengah	1 727 121	1 640 371	1 667 140	1 613 822
Sulawesi Selatan	1 781 902	1 674 161	1 708 285	1 753 285
Sulawesi Tenggara	1 165 241	1 097 785	1 072 631	1 016 412
Gorontalo	1 147 816	1 088 914	1 170 583	980 700
Sulawesi Barat	1 099 538	1 069 138	1 059 244	1 002 169
Maluku	3 743 256	3 625 419	3 442 429	3 226 845
Maluku Utara	3 320 342	2 999 317	3 028 857	2 839 173
Papua Barat	2 444 958	2 026 970	2 099 233	2 029 834
Papua	3 318 976	3 247 049	3 431 060	3 089 522
<b>Nasional/National</b>	<b>2 240 594</b>	<b>2 107 187</b>	<b>2 058 816</b>	<b>1 972 285</b>

Lanjutan Tabel/Continued Table 2.1.6

Provinsi <i>Province</i>	Mei <i>May</i>	Juni <i>June</i>	Juli <i>July</i>	Agustus <i>August</i>
(1)	(6)	(7)	(8)	(9)
Aceh	1 664 870	1 732 286	1 741 260	1 738 837
Sumatera Utara	1 847 130	1 935 505	1 963 576	1 931 511
Sumatera Barat	1 459 685	1 562 038	1 692 225	1 771 724
Riau	1 954 725	2 006 060	1 984 733	2 075 858
Jambi	2 719 577	2 866 115	3 001 998	3 009 969
Sumatera Selatan	2 437 914	2 562 672	2 698 377	2 715 748
Bengkulu	1 980 265	2 096 547	2 146 185	2 215 957
Lampung	1 854 566	1 974 030	2 053 912	2 098 602
Kepulauan Bangka Belitung	2 986 361	3 083 609	3 233 616	3 257 575
Kepulauan Riau	5 530 475	5 318 604	5 430 168	5 369 660
Jawa Barat	1 314 003	1 383 017	1 411 711	1 436 773
Jawa Tengah	1 077 825	1 205 656	1 301 982	1 378 026
D.I. Yogyakarta	1 176 289	1 254 073	1 334 300	1 480 708
Jawa Timur	1 334 882	1 537 509	1 621 066	1 662 557
Banten	1 076 358	1 203 027	1 321 921	1 355 308
Bali	1 324 186	1 488 375	1 482 734	1 624 632
Nusa Tenggara Barat	2 380 440	2 523 777	2 494 255	2 580 899
Nusa Tenggara Timur	2 489 358	2 475 767	2 554 202	2 711 885
Kalimantan Barat	2 691 621	2 727 803	2 727 803	2 837 289
Kalimantan Tengah	2 606 930	2 683 194	2 580 299	2 504 414
Kalimantan Selatan	2 004 413	1 905 300	1 852 162	1 798 639
Kalimantan Timur	1 902 983	2 053 585	2 078 276	1 984 417
Sulawesi Utara	2 262 760	2 396 202	2 150 153	2 308 382
Sulawesi Tengah	1 555 671	1 610 417	1 602 133	1 687 396
Sulawesi Selatan	1 856 035	1 873 642	1 953 281	2 034 410
Sulawesi Tenggara	1 037 439	1 086 479	1 003 127	980 283
Gorontalo	992 883	1 141 816	1 056 179	1 072 562
Sulawesi Barat	1 023 728	1 054 402	1 027 639	1 011 923
Maluku	3 289 832	3 264 021	3 186 099	3 157 304
Maluku Utara	2 961 968	3 025 763	2 982 035	3 020 261
Papua Barat	2 050 943	2 077 382	2 266 768	2 082 002
Papua	2 960 099	3 104 578	3 120 048	2 789 367
<b>Nasional/National</b>	<b>2 056 444</b>	<b>2 131 664</b>	<b>2 157 945</b>	<b>2 177 652</b>

Lanjutan Tabel/Continued Table 2.1.6

Provinsi <i>Province</i>	September <i>September</i>	Oktober <i>October</i>	November <i>November</i>	Desember <i>December</i>	Rata-rata <i>Average</i>
(1)	(10)	(11)	(12)	(13)	(14)
Aceh	1 590 270	1 490 608	1 552 076	1 635 472	1 620 986
Sumatera Utara	1 820 605	1 715 674	1 759 702	1 856 183	1 860 117
Sumatera Barat	1 439 987	1 330 334	1 402 178	1 543 145	1 475 088
Riau	1 867 165	1 756 987	1 974 310	2 298 182	1 979 101
Jambi	2 802 978	2 491 301	2 526 540	2 730 635	2 762 115
Sumatera Selatan	2 628 395	2 373 930	2 354 545	2 515 158	2 526 681
Bengkulu	1 811 449	1 572 883	1 672 665	1 804 505	1 942 225
Lampung	2 034 566	1 868 322	1 849 418	1 953 882	1 950 183
Kepulauan Bangka Belitung	3 218 091	2 861 521	2 589 071	3 005 171	3 089 318
Kepulauan Riau	5 291 921	5 021 722	4 812 759	4 986 586	5 293 620
Jawa Barat	1 419 792	1 194 665	1 175 297	1 248 434	1 303 996
Jawa Tengah	1 227 145	997 135	1 096 161	1 210 828	1 178 453
D.I. Yogyakarta	1 382 923	1 246 462	1 301 168	1 420 536	1 283 568
Jawa Timur	1 434 501	1 281 371	1 303 924	1 447 334	1 382 363
Banten	1 250 090	1 064 287	1 095 149	1 277 312	1 164 733
Bali	1 630 898	1 508 531	1 468 081	1 610 385	1 461 547
Nusa Tenggara Barat	2 492 256	2 386 622	2 270 435	2 254 443	2 431 284
Nusa Tenggara Timur	2 813 040	2 698 061	2 625 045	2 582 324	2 610 465
Kalimantan Barat	3 268 300	3 191 810	3 303 933	3 237 725	2 927 953
Kalimantan Tengah	2 509 536	2 507 099	2 404 474	2 455 944	2 474 589
Kalimantan Selatan	1 723 134	1 687 822	1 719 567	1 772 587	1 888 689
Kalimantan Timur	2 052 841	2 002 397	1 970 434	1 960 583	2 044 123
Sulawesi Utara	2 383 785	2 297 376	2 314 591	2 414 744	2 251 933
Sulawesi Tengah	1 722 337	1 686 342	1 602 146	1 646 265	1 646 763
Sulawesi Selatan	1 879 023	1 667 583	1 634 086	1 654 930	1 789 219
Sulawesi Tenggara	980 969	1 009 295	1 026 016	1 035 211	1 042 574
Gorontalo	1 116 999	1 211 354	1 356 355	1 356 355	1 141 043
Sulawesi Barat	1 057 431	934 135	899 446	1 020 505	1 021 608
Maluku	3 131 919	3 182 581	3 200 492	3 200 492	3 304 224
Maluku Utara	3 031 097	3 160 496	3 192 050	3 194 003	3 062 947
Papua Barat	2 136 408	2 021 822	1 992 662	2 011 543	2 103 377
Papua	2 910 063	3 008 939	3 125 867	3 247 338	3 112 742
<b>Nasional/National</b>	<b>2 126 872</b>	<b>2 013 421</b>	<b>2 017 833</b>	<b>2 112 148</b>	<b>2 097 738</b>

**Tabel** 2.1.7 **Harga Produsen Cabai Rawit Menurut Provinsi (Rp/100 Kg), 2015**  
**Table** 2.1.7 **Producer Price of Cayenne Pepper by Province (Rp/100 Kg), 2015**

<b>Provinsi</b> <i>Province</i>	<b>Januari</b> <i>January</i>	<b>Februari</b> <i>February</i>	<b>Maret</b> <i>March</i>	<b>April</b> <i>April</i>
(1)	(2)	(3)	(4)	(5)
Aceh	3 343 473	3 129 805	2 968 785	2 997 118
Sumatera Utara	2 975 202	2 753 698	2 579 254	2 532 331
Sumatera Barat	6 631 023	6 264 621	5 954 210	4 764 380
Riau	3 532 799	3 300 957	3 159 414	3 066 038
Jambi	1 359 583	1 309 076	1 326 987	1 292 112
Sumatera Selatan	1 999 340	1 890 425	1 830 831	1 803 732
Bengkulu	4 378 948	4 181 394	3 826 389	3 351 622
Lampung	1 125 413	1 077 258	1 037 705	1 013 634
Kepulauan Bangka Belitung	6 531 897	6 197 731	6 015 612	5 843 352
Kepulauan Riau	3 777 609	3 512 050	3 386 400	3 155 955
Jawa Barat	1 456 830	1 367 074	1 383 599	1 377 246
Jawa Tengah	1 297 665	1 223 283	1 258 291	1 102 518
D.I. Yogyakarta	1 130 084	968 636	1 004 574	938 112
Jawa Timur	1 495 258	1 419 764	1 495 514	1 286 491
Banten	975 361	974 524	1 040 452	1 022 194
Bali	1 072 074	1 008 125	1 069 069	929 800
Nusa Tenggara Barat	1 988 760	1 824 502	1 787 814	1 668 513
Nusa Tenggara Timur	3 281 352	3 480 877	3 439 079	3 367 369
Kalimantan Barat	2 547 371	2 817 013	2 728 395	3 098 804
Kalimantan Tengah	1 548 539	1 360 528	1 378 582	1 366 645
Kalimantan Selatan	3 551 670	3 567 949	3 667 997	3 694 093
Kalimantan Timur	4 571 113	4 275 899	4 097 060	3 807 492
Sulawesi Utara	2 844 569	2 653 665	2 852 580	3 078 298
Sulawesi Tengah	4 089 253	3 860 699	4 160 074	4 165 555
Sulawesi Selatan	1 733 196	1 632 487	1 660 504	1 672 459
Sulawesi Tenggara	2 233 209	2 169 289	2 103 696	2 073 503
Gorontalo	2 910 606	2 845 182	2 933 217	2 850 525
Sulawesi Barat	2 157 348	2 132 642	2 166 505	2 212 315
Maluku	7 011 028	6 736 167	7 184 339	6 739 364
Maluku Utara	3 428 879	3 543 451	3 669 068	3 669 068
Papua Barat	5 333 200	5 134 989	5 354 001	5 661 172
Papua	4 237 501	4 126 278	4 195 630	4 566 619
<b>Nasional/National</b>	<b>3 017 192</b>	<b>2 898 126</b>	<b>2 897 363</b>	<b>2 817 763</b>



Lanjutan Tabel/Continued Table 2.1.7

Provinsi <i>Province</i>	Mei <i>May</i>	Juni <i>June</i>	Juli <i>July</i>	Agustus <i>August</i>
(1)	(6)	(7)	(8)	(9)
Aceh	2 975 464	2 957 522	3 149 535	3 314 198
Sumatera Utara	2 367 137	2 409 422	2 582 875	3 012 002
Sumatera Barat	4 692 856	5 072 658	5 616 494	6 370 294
Riau	2 981 802	2 976 376	3 129 192	3 158 306
Jambi	1 302 350	1 352 453	1 394 877	1 515 313
Sumatera Selatan	1 874 910	1 836 564	1 952 681	1 983 095
Bengkulu	3 413 675	3 500 793	3 671 045	3 799 866
Lampung	1 056 902	1 075 921	1 134 643	1 161 397
Kepulauan Bangka Belitung	5 617 990	5 719 229	5 891 195	6 238 181
Kepulauan Riau	3 098 562	3 077 936	3 148 340	3 308 963
Jawa Barat	1 422 475	1 450 459	1 548 864	1 639 695
Jawa Tengah	1 122 267	1 250 353	1 365 389	1 423 739
D.I. Yogyakarta	940 141	959 410	1 071 835	1 161 225
Jawa Timur	1 300 317	1 291 839	1 439 396	1 612 153
Banten	1 008 674	1 021 422	1 054 917	1 129 968
Bali	936 169	936 970	1 009 084	1 131 903
Nusa Tenggara Barat	1 592 193	1 484 397	1 459 775	1 557 642
Nusa Tenggara Timur	3 237 005	3 379 687	3 286 720	3 380 891
Kalimantan Barat	3 075 955	3 162 817	3 118 458	3 249 308
Kalimantan Tengah	1 300 528	1 291 099	1 281 919	1 301 541
Kalimantan Selatan	3 675 788	3 664 776	3 494 795	3 646 938
Kalimantan Timur	3 661 356	3 625 837	3 441 562	3 596 782
Sulawesi Utara	3 269 554	3 321 194	2 676 501	2 781 304
Sulawesi Tengah	4 166 666	4 330 342	4 250 710	4 350 021
Sulawesi Selatan	1 624 745	1 678 670	1 670 645	1 755 784
Sulawesi Tenggara	2 084 127	2 098 291	2 070 740	2 101 181
Gorontalo	2 921 789	2 997 694	2 938 843	3 021 972
Sulawesi Barat	2 242 643	2 278 796	2 166 549	2 235 579
Maluku	6 275 962	6 523 206	6 216 680	6 360 691
Maluku Utara	3 826 772	3 860 722	3 597 189	3 585 599
Papua Barat	5 755 687	6 108 965	5 447 149	5 868 451
Papua	4 646 871	4 694 934	4 791 875	4 590 389
<b>Nasional/National</b>	<b>2 795 917</b>	<b>2 855 961</b>	<b>2 845 952</b>	<b>2 979 512</b>

Lanjutan Tabel/Continued Table 2.1.7

Provinsi <i>Province</i>	September <i>September</i>	Oktober <i>October</i>	November <i>November</i>	Desember <i>December</i>	Rata-rata <i>Average</i>
(1)	(10)	(11)	(12)	(13)	(14)
Aceh	3 298 056	3 089 113	3 187 498	3 412 724	3 151 941
Sumatera Utara	2 922 388	2 724 938	2 732 926	2 882 844	2 706 251
Sumatera Barat	5 799 879	5 329 321	5 634 738	5 584 584	5 642 922
Riau	3 117 546	3 012 385	2 959 759	3 053 982	3 120 713
Jambi	1 441 194	1 365 707	1 417 772	1 473 259	1 379 224
Sumatera Selatan	1 966 259	1 791 471	1 870 278	1 968 118	1 897 309
Bengkulu	3 189 010	2 916 975	3 028 353	3 188 756	3 537 236
Lampung	1 151 501	1 085 305	1 099 499	1 169 198	1 099 031
Kepulauan Bangka Belitung	6 268 309	5 569 032	5 223 503	5 574 147	5 890 848
Kepulauan Riau	3 022 122	2 871 923	2 767 284	2 879 631	3 167 231
Jawa Barat	1 467 802	1 289 428	1 277 034	1 346 711	1 418 935
Jawa Tengah	1 165 387	953 178	981 167	1 086 842	1 185 840
D.I. Yogyakarta	1 078 004	981 414	1 019 842	1 149 608	1 033 574
Jawa Timur	1 388 724	1 232 373	1 209 204	1 305 505	1 373 045
Banten	1 113 026	1 037 447	1 060 315	1 232 413	1 055 893
Bali	1 115 991	1 031 898	1 012 275	1 058 323	1 025 973
Nusa Tenggara Barat	1 494 998	1 411 620	1 372 313	1 344 063	1 582 216
Nusa Tenggara Timur	3 243 594	3 182 832	3 122 568	3 141 838	3 295 318
Kalimantan Barat	3 476 468	3 305 497	3 324 500	3 180 889	3 090 456
Kalimantan Tengah	1 380 409	1 373 912	1 459 293	1 441 581	1 373 715
Kalimantan Selatan	3 866 796	3 940 049	3 961 232	3 977 540	3 725 802
Kalimantan Timur	3 889 157	3 520 481	3 376 822	3 469 480	3 777 753
Sulawesi Utara	2 917 873	2 736 811	2 588 480	2 719 887	2 870 060
Sulawesi Tengah	4 537 949	4 604 233	4 672 342	4 797 500	4 332 112
Sulawesi Selatan	2 025 830	1 819 750	1 872 826	1 979 655	1 760 546
Sulawesi Tenggara	2 175 285	2 500 719	2 498 678	2 561 455	2 222 514
Gorontalo	3 114 849	2 962 588	2 929 091	2 953 613	2 948 331
Sulawesi Barat	2 287 540	2 245 528	2 318 551	2 388 798	2 236 066
Maluku	6 462 760	6 836 898	7 341 485	7 744 596	6 786 098
Maluku Utara	3 665 390	3 727 870	3 833 316	4 065 468	3 706 066
Papua Barat	5 997 616	5 758 818	5 876 460	6 245 797	5 711 859
Papua	4 692 471	4 620 668	4 711 409	4 832 689	4 558 944
<b>Nasional/National</b>	<b>2 960 443</b>	<b>2 838 443</b>	<b>2 866 900</b>	<b>2 975 359</b>	<b>2 895 744</b>

*SUBSEKTOR HORTIKULTURA KELOMPOK SAYUR-SAYURAN*

**Tabel 2.1.8** Harga Produsen Kacang Panjang Menurut Provinsi (Rp/100 Kg), 2015  
**Table** *2.1.8* *Producer Price of Yardlong Bean by Province (Rp/100 Kg), 2015*

<b>Provinsi</b> <i>Province</i>	<b>Januari</b> <i>January</i>	<b>Februari</b> <i>February</i>	<b>Maret</b> <i>March</i>	<b>April</b> <i>April</i>
<i>(1)</i>	<i>(2)</i>	<i>(3)</i>	<i>(4)</i>	<i>(5)</i>
Aceh	504 175	541 384	555 176	558 397
Sumatera Utara	507 834	518 248	554 785	550 633
Sumatera Barat	627 942	622 492	611 389	630 263
Riau	483 602	491 570	478 790	503 079
Jambi	849 546	887 235	882 528	880 630
Sumatera Selatan	639 944	645 900	654 214	639 440
Bengkulu	367 689	371 174	412 942	357 221
Lampung	473 913	470 249	520 995	511 520
Kepulauan Bangka Belitung	817 630	832 025	816 215	810 551
Kepulauan Riau	992 279	993 113	1 059 707	1 053 533
Jawa Barat	451 854	457 431	467 755	469 745
Jawa Tengah	395 927	402 458	399 148	381 226
D.I. Yogyakarta	371 921	439 129	434 935	447 149
Jawa Timur	332 149	334 415	332 658	348 834
Banten	384 261	389 097	386 985	398 129
Bali	446 267	436 154	442 828	383 457
Nusa Tenggara Barat	374 457	365 180	400 189	395 361
Nusa Tenggara Timur	576 434	560 806	576 851	579 882
Kalimantan Barat	619 226	639 250	599 990	577 992
Kalimantan Tengah	683 285	704 151	729 812	722 152
Kalimantan Selatan	664 546	662 356	761 266	759 164
Kalimantan Timur	664 135	674 257	682 297	672 175
Sulawesi Utara	428 481	437 675	437 675	451 891
Sulawesi Tengah	637 185	633 394	620 059	608 271
Sulawesi Selatan	378 974	367 367	365 818	369 375
Sulawesi Tenggara	604 256	592 677	584 427	627 220
Gorontalo	211 977	217 432	216 412	216 412
Sulawesi Barat	479 854	474 499	478 817	526 010
Maluku	1 014 986	1 018 880	988 731	933 605
Maluku Utara	964 380	975 073	986 803	991 223
Papua Barat	600 037	575 694	597 189	611 590
Papua	1 004 597	990 300	994 271	1 073 872
<b>Nasional/National</b>	<b>579 804</b>	<b>585 033</b>	<b>594 739</b>	<b>595 000</b>

Lanjutan Tabel/Continued Table 2.1.8

Provinsi <i>Province</i>	Mei <i>May</i>	Juni <i>June</i>	Juli <i>July</i>	Agustus <i>August</i>
(1)	(6)	(7)	(8)	(9)
Aceh	555 550	552 603	562 676	559 103
Sumatera Utara	533 785	495 271	505 998	530 602
Sumatera Barat	635 090	597 931	662 851	677 284
Riau	483 150	498 219	493 159	502 776
Jambi	863 722	866 181	886 657	929 760
Sumatera Selatan	645 315	690 432	719 268	755 783
Bengkulu	352 237	346 130	361 873	373 113
Lampung	497 467	522 388	525 918	536 971
Kepulauan Bangka Belitung	775 581	772 111	782 055	813 092
Kepulauan Riau	917 890	971 835	990 848	1 015 112
Jawa Barat	479 611	503 876	514 867	535 788
Jawa Tengah	379 876	444 298	457 875	486 851
D.I. Yogyakarta	454 979	462 479	475 574	524 918
Jawa Timur	338 742	377 265	387 533	401 569
Banten	407 138	419 901	427 821	439 646
Bali	401 660	401 388	426 699	426 109
Nusa Tenggara Barat	412 118	410 960	418 617	423 712
Nusa Tenggara Timur	561 674	559 036	552 899	546 702
Kalimantan Barat	567 190	587 150	617 202	647 478
Kalimantan Tengah	662 950	652 937	659 584	704 425
Kalimantan Selatan	735 282	746 080	824 759	874 179
Kalimantan Timur	685 790	697 837	727 886	760 061
Sulawesi Utara	453 219	464 462	456 558	455 733
Sulawesi Tengah	604 304	583 137	619 546	640 362
Sulawesi Selatan	369 865	412 366	424 525	424 626
Sulawesi Tenggara	629 277	634 826	671 015	698 245
Gorontalo	223 656	254 984	285 371	290 915
Sulawesi Barat	529 881	537 707	546 679	556 774
Maluku	964 704	947 266	1 016 101	1 124 401
Maluku Utara	1 032 589	931 095	923 046	958 418
Papua Barat	614 884	625 632	659 896	658 612
Papua	1 099 310	1 076 388	1 019 263	1 114 676
<b>Nasional/National</b>	<b>589 640</b>	<b>595 130</b>	<b>612 644</b>	<b>637 119</b>

Lanjutan Tabel/Continued Table 2.1.8

Provinsi <i>Province</i>	September <i>September</i>	Oktober <i>October</i>	November <i>November</i>	Desember <i>December</i>	Rata-rata <i>Average</i>
(1)	(10)	(11)	(12)	(13)	(14)
Aceh	544 741	565 930	575 382	569 857	553 748
Sumatera Utara	543 074	533 958	555 925	554 070	532 015
Sumatera Barat	685 317	679 186	682 169	673 771	648 807
Riau	580 548	574 751	610 077	571 021	522 562
Jambi	1 018 154	1 069 083	1 059 617	961 946	929 588
Sumatera Selatan	779 909	780 835	815 711	796 204	713 579
Bengkulu	415 144	464 411	464 617	463 575	395 844
Lampung	567 522	536 188	529 670	537 302	519 175
Kepulauan Bangka Belitung	860 684	864 298	884 513	896 475	827 102
Kepulauan Riau	986 010	976 297	954 876	962 469	989 497
Jawa Barat	541 352	515 065	524 026	526 150	498 960
Jawa Tengah	530 627	501 384	536 767	536 100	454 378
D.I. Yogyakarta	534 789	528 154	564 763	568 796	483 965
Jawa Timur	378 786	359 579	368 256	359 683	359 956
Banten	449 566	430 599	431 258	460 295	418 725
Bali	433 619	427 617	431 005	452 818	425 802
Nusa Tenggara Barat	440 510	436 668	440 924	448 016	413 893
Nusa Tenggara Timur	541 906	542 660	546 035	551 886	558 064
Kalimantan Barat	633 562	617 571	622 618	603 768	611 083
Kalimantan Tengah	718 172	745 558	709 565	682 763	697 946
Kalimantan Selatan	896 941	927 764	927 419	948 198	810 663
Kalimantan Timur	775 851	771 708	737 082	737 951	715 586
Sulawesi Utara	462 850	477 839	477 839	460 718	455 412
Sulawesi Tengah	631 097	636 098	641 175	646 320	625 079
Sulawesi Selatan	460 584	455 692	463 545	465 010	413 146
Sulawesi Tenggara	720 162	699 910	702 328	709 163	656 125
Gorontalo	302 185	301 413	301 259	301 058	260 256
Sulawesi Barat	556 774	560 590	592 843	573 917	534 529
Maluku	1 126 331	1 014 075	991 584	998 404	1 011 589
Maluku Utara	974 754	950 766	947 106	959 652	966 242
Papua Barat	658 612	635 250	632 295	631 841	625 128
Papua	1 113 658	1 121 137	1 129 386	1 129 386	1 072 187
<b>Nasional/National</b>	<b>651 993</b>	<b>646 939</b>	<b>651 614</b>	<b>648 081</b>	<b>615 645</b>

**Tabel** 2.1.9 **Harga Produsen Kacang Merah Menurut Provinsi (Rp/100 Kg), 2015**  
**Table** 2.1.9 **Producer Price of Red Beans by Province (Rp/100 Kg), 2015**

<b>Provinsi</b> <i>Province</i>	<b>Januari</b> <i>January</i>	<b>Februari</b> <i>February</i>	<b>Maret</b> <i>March</i>	<b>April</b> <i>April</i>
<i>(1)</i>	<i>(2)</i>	<i>(3)</i>	<i>(4)</i>	<i>(5)</i>
Aceh	1 128 416	1 230 444	1 199 688	1 168 666
Sumatera Utara	809 355	809 355	918 694	1 030 062
Sumatera Barat	910 580	903 552	885 511	951 543
Riau	-	-	-	-
Jambi	995 117	931 710	920 483	920 483
Sumatera Selatan	535 149	535 149	588 663	500 364
Bengkulu	1 454 776	1 600 254	1 280 203	1 280 203
Lampung	750 000	750 000	750 000	750 000
Kepulauan Bangka Belitung	-	-	-	-
Kepulauan Riau	-	-	-	-
Jawa Barat	639 265	634 746	653 089	666 596
Jawa Tengah	596 655	590 047	591 095	605 095
D.I. Yogyakarta	-	-	-	-
Jawa Timur	692 690	692 690	692 690	692 690
Banten	298 747	298 747	298 747	298 747
Bali	-	-	-	-
Nusa Tenggara Barat	585 022	585 022	654 075	654 075
Nusa Tenggara Timur	1 006 862	984 175	952 394	924 151
Kalimantan Barat	-	-	-	-
Kalimantan Tengah	-	-	-	-
Kalimantan Selatan	-	-	-	-
Kalimantan Timur	-	-	-	-
Sulawesi Utara	1 005 969	958 873	975 860	975 860
Sulawesi Tengah	1 150 005	1 100 986	1 093 921	1 086 840
Sulawesi Selatan	1 195 109	1 174 672	1 133 561	1 110 540
Sulawesi Tenggara	-	-	-	-
Gorontalo	-	-	-	-
Sulawesi Barat	-	-	-	-
Maluku	1 333 000	1 263 204	1 263 204	1 263 204
Maluku Utara	1 223 048	1 206 518	1 354 770	1 290 257
Papua Barat	-	-	-	-
Papua	-	-	-	-
<b>Nasional/National</b>	<b>906 098</b>	<b>902 786</b>	<b>900 369</b>	<b>898 299</b>

Lanjutan Tabel/Continued Table 2.1.9

Provinsi <i>Province</i>	Mei <i>May</i>	Juni <i>June</i>	Juli <i>July</i>	Agustus <i>August</i>
(1)	(6)	(7)	(8)	(9)
Aceh	1 172 386	1 214 772	1 195 781	1 106 595
Sumatera Utara	969 325	906 608	1 027 265	971 625
Sumatera Barat	918 705	816 857	877 770	839 457
Riau	-	-	-	-
Jambi	930 921	902 659	937 736	899 037
Sumatera Selatan	500 364	500 364	474 687	536 396
Bengkulu	1 280 203	1 280 203	1 280 203	1 424 866
Lampung	750 000	750 000	750 000	750 000
Kepulauan Bangka Belitung	-	-	-	-
Kepulauan Riau	-	-	-	-
Jawa Barat	659 500	657 411	668 547	673 232
Jawa Tengah	600 677	589 001	600 017	598 446
D.I. Yogyakarta	-	-	-	-
Jawa Timur	692 690	692 690	692 690	692 690
Banten	298 747	298 747	298 747	304 908
Bali	-	-	-	-
Nusa Tenggara Barat	657 911	669 386	669 386	669 386
Nusa Tenggara Timur	912 135	864 318	904 147	933 515
Kalimantan Barat	-	-	-	-
Kalimantan Tengah	-	-	-	-
Kalimantan Selatan	-	-	-	-
Kalimantan Timur	-	-	-	-
Sulawesi Utara	967 553	978 113	916 480	916 480
Sulawesi Tengah	1 086 840	1 105 582	1 105 582	1 117 408
Sulawesi Selatan	1 164 114	1 098 596	1 137 660	1 147 487
Sulawesi Tenggara	-	-	-	-
Gorontalo	-	-	-	-
Sulawesi Barat	-	-	-	-
Maluku	1 263 204	1 263 204	1 205 704	1 205 704
Maluku Utara	1 383 646	1 451 180	1 451 180	1 353 233
Papua Barat	-	-	-	-
Papua	-	-	-	-
<b>Nasional/National</b>	<b>900 496</b>	<b>891 094</b>	<b>899 644</b>	<b>896 693</b>

Lanjutan Tabel/Continued Table 2.1.9

Provinsi <i>Province</i>	September <i>September</i>	Oktober <i>October</i>	November <i>November</i>	Desember <i>December</i>	Rata-rata <i>Average</i>
(1)	(10)	(11)	(12)	(13)	(14)
Aceh	1 150 905	1 130 871	1 095 188	1 114 571	1 159 024
Sumatera Utara	1 002 989	996 873	1 080 589	1 071 508	966 187
Sumatera Barat	868 518	915 309	850 408	894 245	886 038
Riau	-	-	-	-	-
Jambi	935 321	935 621	913 298	965 810	932 350
Sumatera Selatan	536 396	536 396	536 396	590 036	530 863
Bengkulu	1 205 656	1 282 379	1 282 379	1 442 677	1 341 167
Lampung	750 000	750 000	750 000	750 000	750 000
Kepulauan Bangka Belitung	-	-	-	-	-
Kepulauan Riau	-	-	-	-	-
Jawa Barat	680 436	669 032	683 346	691 635	664 736
Jawa Tengah	629 963	643 751	623 553	642 046	609 195
D.I. Yogyakarta	-	-	-	-	-
Jawa Timur	692 690	692 690	692 690	692 690	692 690
Banten	304 908	304 908	304 908	304 908	301 314
Bali	-	-	-	-	-
Nusa Tenggara Barat	669 386	715 604	715 604	715 604	663 372
Nusa Tenggara Timur	933 515	933 515	904 147	904 147	929 752
Kalimantan Barat	-	-	-	-	-
Kalimantan Tengah	-	-	-	-	-
Kalimantan Selatan	-	-	-	-	-
Kalimantan Timur	-	-	-	-	-
Sulawesi Utara	919 698	962 558	1 002 696	1 035 063	967 934
Sulawesi Tengah	1 117 408	1 117 408	1 117 408	1 132 717	1 111 009
Sulawesi Selatan	1 174 838	1 287 045	1 312 048	1 379 549	1 192 935
Sulawesi Tenggara	-	-	-	-	-
Gorontalo	-	-	-	-	-
Sulawesi Barat	-	-	-	-	-
Maluku	1 205 704	1 205 704	1 175 175	1 143 831	1 232 570
Maluku Utara	1 353 233	1 353 233	1 353 233	1 353 233	1 343 897
Papua Barat	-	-	-	-	-
Papua	-	-	-	-	-
<b>Nasional/National</b>	<b>896 198</b>	<b>912 939</b>	<b>910 726</b>	<b>934 682</b>	<b>904 168</b>



*SUBSEKTOR HORTIKULTURA KELOMPOK SAYUR-SAYURAN*

**Tabel 2.1.10** Harga Produsen Kangkung Menurut Provinsi (Rp/100 Kg), 2015  
**Table** *2.1.10* *Producer Price of Kangkong by Province (Rp/100 Kg), 2015*

<b>Provinsi</b> <i>Province</i>	<b>Januari</b> <i>January</i>	<b>Februari</b> <i>February</i>	<b>Maret</b> <i>March</i>	<b>April</b> <i>April</i>
<i>(1)</i>	<i>(2)</i>	<i>(3)</i>	<i>(4)</i>	<i>(5)</i>
Aceh	378 809	383 578	400 304	402 084
Sumatera Utara	346 546	348 608	346 350	349 161
Sumatera Barat	375 884	394 881	394 929	405 177
Riau	527 420	546 135	551 333	550 011
Jambi	665 333	652 918	647 771	639 296
Sumatera Selatan	307 060	315 720	318 743	309 721
Bengkulu	363 953	366 246	368 129	350 939
Lampung	478 304	476 758	482 602	481 683
Kepulauan Bangka Belitung	482 944	472 645	468 659	459 403
Kepulauan Riau	600 811	576 001	553 849	599 155
Jawa Barat	250 749	255 256	256 737	257 178
Jawa Tengah	242 135	243 452	244 289	252 464
D.I. Yogyakarta	210 348	215 524	217 303	221 000
Jawa Timur	280 930	279 860	279 800	278 846
Banten	200 068	201 170	197 513	202 623
Bali	249 278	241 886	233 277	233 277
Nusa Tenggara Barat	338 755	331 192	334 386	335 583
Nusa Tenggara Timur	440 660	429 570	412 268	420 627
Kalimantan Barat	446 750	432 954	425 958	438 071
Kalimantan Tengah	336 476	341 798	347 184	341 447
Kalimantan Selatan	252 471	253 806	251 027	250 797
Kalimantan Timur	421 538	422 324	426 508	422 459
Sulawesi Utara	356 699	356 699	367 362	391 196
Sulawesi Tengah	411 446	426 300	422 592	404 270
Sulawesi Selatan	362 092	359 582	359 681	359 965
Sulawesi Tenggara	419 420	412 617	430 938	428 970
Gorontalo	174 260	167 916	169 929	169 492
Sulawesi Barat	372 768	364 714	362 768	358 947
Maluku	810 446	817 151	809 525	836 326
Maluku Utara	462 036	450 641	448 273	455 817
Papua Barat	349 735	327 221	332 940	339 353
Papua	849 503	837 414	830 285	863 569
<b>Nasional/National</b>	398 926	396 954	396 663	400 278

Lanjutan Tabel/Continued Table 2.1.10

Provinsi <i>Province</i>	Mei <i>May</i>	Juni <i>June</i>	Juli <i>July</i>	Agustus <i>August</i>
(1)	(6)	(7)	(8)	(9)
Aceh	403 389	402 976	407 707	407 063
Sumatera Utara	332 022	324 912	329 652	342 222
Sumatera Barat	405 646	417 554	443 461	414 230
Riau	545 437	550 717	544 946	559 096
Jambi	639 959	639 581	658 634	693 781
Sumatera Selatan	329 248	331 660	325 118	327 320
Bengkulu	354 717	365 220	365 220	376 041
Lampung	501 596	511 706	529 439	522 298
Kepulauan Bangka Belitung	443 211	447 422	445 214	456 927
Kepulauan Riau	582 444	622 686	640 090	643 891
Jawa Barat	260 058	262 214	269 443	272 433
Jawa Tengah	253 368	258 368	266 121	273 245
D.I. Yogyakarta	227 910	218 946	229 878	237 538
Jawa Timur	282 568	283 690	290 828	293 743
Banten	200 878	201 136	202 774	211 366
Bali	237 221	240 346	237 549	241 266
Nusa Tenggara Barat	337 743	342 139	359 097	355 393
Nusa Tenggara Timur	422 130	422 036	418 834	409 593
Kalimantan Barat	435 230	470 855	529 017	517 436
Kalimantan Tengah	344 141	344 835	351 307	352 574
Kalimantan Selatan	259 805	261 121	278 497	281 400
Kalimantan Timur	442 660	475 655	467 919	484 554
Sulawesi Utara	391 196	392 825	380 481	382 755
Sulawesi Tengah	391 025	396 482	392 977	409 355
Sulawesi Selatan	360 786	356 318	364 622	364 270
Sulawesi Tenggara	431 906	434 244	476 375	498 140
Gorontalo	169 492	169 492	173 790	174 848
Sulawesi Barat	358 947	358 521	364 074	367 641
Maluku	864 029	833 518	876 231	902 156
Maluku Utara	468 713	477 733	474 492	488 450
Papua Barat	339 043	325 391	352 440	348 746
Papua	830 293	838 245	816 694	847 043
<b>Nasional/National</b>	<b>401 463</b>	<b>405 579</b>	<b>414 466</b>	<b>420 525</b>

Lanjutan Tabel/Continued Table 2.1.10

Provinsi <i>Province</i>	September <i>September</i>	Oktober <i>October</i>	November <i>November</i>	Desember <i>December</i>	Rata-rata <i>Average</i>
(1)	(10)	(11)	(12)	(13)	(14)
Aceh	414 651	413 288	418 451	422 297	404 550
Sumatera Utara	341 951	340 749	339 769	342 088	340 336
Sumatera Barat	407 180	406 848	400 645	397 123	405 296
Riau	567 702	569 843	570 800	563 290	553 894
Jambi	696 366	686 847	670 687	583 142	656 193
Sumatera Selatan	326 359	318 009	318 332	309 341	319 719
Bengkulu	355 292	361 155	374 438	378 874	365 019
Lampung	526 170	509 019	498 682	481 015	499 939
Kepulauan Bangka Belitung	476 394	468 070	490 024	443 315	462 852
Kepulauan Riau	634 605	633 718	635 640	630 856	612 812
Jawa Barat	277 506	271 366	268 200	263 889	263 752
Jawa Tengah	270 537	263 601	266 419	247 526	256 794
D.I. Yogyakarta	239 905	230 265	223 392	219 803	224 318
Jawa Timur	286 386	282 735	282 990	277 207	283 299
Banten	201 524	200 678	205 068	189 437	201 186
Bali	245 522	239 509	243 647	248 874	240 971
Nusa Tenggara Barat	347 510	347 510	348 354	347 688	343 779
Nusa Tenggara Timur	424 590	419 035	419 035	428 120	422 208
Kalimantan Barat	521 344	523 607	523 441	516 523	481 766
Kalimantan Tengah	365 744	362 520	335 847	323 916	345 649
Kalimantan Selatan	288 556	284 516	282 378	284 630	269 084
Kalimantan Timur	474 589	474 589	473 826	434 785	451 784
Sulawesi Utara	386 503	395 510	399 476	380 028	381 728
Sulawesi Tengah	400 949	407 366	395 515	398 214	404 708
Sulawesi Selatan	380 111	391 245	396 857	392 679	370 684
Sulawesi Tenggara	509 584	480 314	496 200	492 069	459 231
Gorontalo	165 747	183 056	183 056	183 056	173 678
Sulawesi Barat	373 527	380 498	368 893	370 264	366 797
Maluku	916 519	945 736	950 008	904 841	872 207
Maluku Utara	502 001	487 218	494 405	508 588	476 531
Papua Barat	352 925	352 925	353 483	355 466	344 139
Papua	839 639	856 571	862 874	862 208	844 528
<b>Nasional/National</b>	<b>422 434</b>	<b>421 497</b>	<b>421 589</b>	<b>411 911</b>	<b>409 357</b>

**Tabel** 2.1.11 **Harga Produsen Kentang Menurut Provinsi (Rp/100 Kg), 2015**  
**Table** 2.1.11 **Producer Price of Potatoes by Province (Rp/100 Kg), 2015**

Provinsi <i>Province</i>	Januari <i>January</i>	Februari <i>February</i>	Maret <i>March</i>	April <i>April</i>
(1)	(2)	(3)	(4)	(5)
Aceh	566 587	543 741	535 196	522 227
Sumatera Utara	444 435	413 337	464 085	437 484
Sumatera Barat	598 007	601 536	603 031	599 119
Riau	-	-	-	-
Jambi	311 687	323 436	325 345	306 991
Sumatera Selatan	644 045	636 207	572 587	572 587
Bengkulu	384 219	365 008	399 846	350 103
Lampung	-	-	-	-
Kepulauan Bangka Belitung	518 967	518 967	518 967	518 967
Kepulauan Riau	-	-	-	-
Jawa Barat	617 463	603 520	618 728	633 178
Jawa Tengah	500 842	493 209	476 834	445 000
D.I. Yogyakarta	741 485	741 485	741 485	741 485
Jawa Timur	481 015	481 554	466 935	449 553
Banten	805 777	793 078	779 273	779 273
Bali	582 136	560 943	553 604	527 687
Nusa Tenggara Barat	-	-	-	-
Nusa Tenggara Timur	1 461 064	1 377 679	1 335 613	1 302 628
Kalimantan Barat	-	-	-	-
Kalimantan Tengah	1 519 110	1 516 451	1 516 019	1 517 276
Kalimantan Selatan	-	-	-	-
Kalimantan Timur	-	-	-	-
Sulawesi Utara	413 202	409 277	406 208	369 065
Sulawesi Tengah	-	-	-	-
Sulawesi Selatan	865 409	913 011	876 584	851 695
Sulawesi Tenggara	1 077 905	1 077 905	1 147 147	1 147 147
Gorontalo	1 063 830	957 447	978 753	978 753
Sulawesi Barat	727 373	767 383	767 383	767 383
Maluku	2 030 619	2 059 768	2 047 592	2 047 592
Maluku Utara	2 035 196	2 035 196	2 035 196	1 849 417
Papua Barat	-	-	-	-
Papua	1 840 837	1 864 595	1 864 595	1 830 454
<b>Nasional/National</b>	<b>879 618</b>	<b>871 945</b>	<b>870 913</b>	<b>849 785</b>

**SUBSEKTOR HORTIKULTURA KELOMPOK SAYUR-SAYURAN**

**Lanjutan Tabel/Continued Table 2.1.11**

<b>Provinsi Province</b>	<b>Mei May</b>	<b>Juni June</b>	<b>Juli July</b>	<b>Agustus August</b>
<i>(1)</i>	<i>(6)</i>	<i>(7)</i>	<i>(8)</i>	<i>(9)</i>
Aceh	535 426	551 028	567 260	577 143
Sumatera Utara	440 643	432 061	437 273	432 149
Sumatera Barat	573 623	541 407	545 849	587 951
Riau	-	-	-	-
Jambi	311 256	305 396	306 414	319 831
Sumatera Selatan	572 587	572 587	572 587	575 005
Bengkulu	393 866	424 729	467 201	420 481
Lampung	-	-	-	-
Kepulauan Bangka Belitung	496 374	496 374	496 374	496 374
Kepulauan Riau	-	-	-	-
Jawa Barat	620 397	616 584	641 185	661 250
Jawa Tengah	449 614	456 957	473 729	509 035
D.I. Yogyakarta	789 761	789 761	789 761	719 346
Jawa Timur	419 451	427 426	442 845	446 133
Banten	779 273	779 273	779 273	779 273
Bali	503 900	492 356	492 356	481 262
Nusa Tenggara Barat	-	-	-	-
Nusa Tenggara Timur	1 303 039	1 301 462	1 388 849	1 390 052
Kalimantan Barat	-	-	-	-
Kalimantan Tengah	1 517 276	1 517 276	1 540 140	1 570 672
Kalimantan Selatan	-	-	-	-
Kalimantan Timur	-	-	-	-
Sulawesi Utara	362 365	353 332	354 169	356 588
Sulawesi Tengah	-	-	-	-
Sulawesi Selatan	867 986	736 987	742 142	808 731
Sulawesi Tenggara	1 213 989	1 213 989	1 213 989	1 172 093
Gorontalo	990 911	940 061	1 073 212	1 115 315
Sulawesi Barat	782 061	782 061	787 530	787 530
Maluku	2 092 787	2 009 407	2 151 420	2 178 085
Maluku Utara	1 721 713	1 721 713	1 977 316	2 046 716
Papua Barat	-	-	-	-
Papua	1 830 454	1 830 454	1 830 454	1 830 454
<b>Nasional/National</b>	<b>850 815</b>	<b>838 812</b>	<b>872 666</b>	<b>880 933</b>

Lanjutan Tabel/Continued Table 2.1.11

Provinsi <i>Province</i>	September <i>September</i>	Oktober <i>October</i>	November <i>November</i>	Desember <i>December</i>	Rata-rata <i>Average</i>
(1)	(10)	(11)	(12)	(13)	(14)
Aceh	568 497	600 261	602 196	613 980	565 295
Sumatera Utara	431 951	464 836	482 723	491 515	447 708
Sumatera Barat	588 290	591 528	599 161	596 830	585 528
Riau	-	-	-	-	-
Jambi	327 059	348 074	361 876	366 742	326 176
Sumatera Selatan	594 995	690 158	670 132	619 873	607 779
Bengkulu	373 607	444 859	413 344	397 894	402 930
Lampung	-	-	-	-	-
Kepulauan Bangka Belitung	496 374	496 374	542 136	542 136	511 532
Kepulauan Riau	-	-	-	-	-
Jawa Barat	703 979	691 832	686 629	700 561	649 609
Jawa Tengah	502 134	509 939	509 393	527 570	487 855
D.I. Yogyakarta	719 346	719 346	719 346	815 661	752 355
Jawa Timur	443 715	491 375	499 257	519 028	464 024
Banten	779 273	779 273	779 273	793 078	783 783
Bali	492 867	490 358	490 358	523 098	515 910
Nusa Tenggara Barat	-	-	-	-	-
Nusa Tenggara Timur	1 456 087	1 490 038	1 505 956	1 526 728	1 403 266
Kalimantan Barat	-	-	-	-	-
Kalimantan Tengah	1 570 672	1 584 391	1 584 391	1 584 391	1 544 839
Kalimantan Selatan	-	-	-	-	-
Kalimantan Timur	-	-	-	-	-
Sulawesi Utara	362 616	366 071	383 954	395 149	377 666
Sulawesi Tengah	-	-	-	-	-
Sulawesi Selatan	784 526	827 960	810 356	832 726	826 509
Sulawesi Tenggara	1 209 929	1 320 507	1 267 629	1 350 789	1 201 085
Gorontalo	1 151 892	1 221 766	1 450 217	1 462 851	1 115 417
Sulawesi Barat	787 530	787 530	787 530	809 270	778 380
Maluku	2 194 905	2 194 905	2 194 905	2 145 004	2 112 249
Maluku Utara	2 224 826	2 224 826	2 387 186	2 154 069	2 034 448
Papua Barat	-	-	-	-	-
Papua	1 830 454	1 830 454	1 919 796	1 880 191	1 848 599
<b>Nasional/National</b>	<b>895 458</b>	<b>920 290</b>	<b>941 206</b>	<b>941 267</b>	<b>884 476</b>

*SUBSEKTOR HORTIKULTURA KELOMPOK SAYUR-SAYURAN*

**Tabel 2.1.12** Harga Produsen Ketimun Menurut Provinsi (Rp/100 Kg), 2015  
**Table** *2.1.12* *Producer Price of Cucumber by Province (Rp/100 Kg), 2015*

<b>Provinsi</b> <i>Province</i>	<b>Januari</b> <i>January</i>	<b>Februari</b> <i>February</i>	<b>Maret</b> <i>March</i>	<b>April</b> <i>April</i>
<i>(1)</i>	<i>(2)</i>	<i>(3)</i>	<i>(4)</i>	<i>(5)</i>
Aceh	515 794	577 186	575 927	568 746
Sumatera Utara	308 589	330 127	339 971	334 631
Sumatera Barat	281 721	285 325	292 901	305 383
Riau	497 671	510 539	533 557	537 763
Jambi	488 840	522 510	514 499	522 299
Sumatera Selatan	499 346	518 694	509 369	499 202
Bengkulu	312 627	318 800	375 185	342 295
Lampung	200 316	204 543	205 920	201 856
Kepulauan Bangka Belitung	434 703	436 035	431 029	421 240
Kepulauan Riau	704 401	763 632	760 700	749 079
Jawa Barat	441 401	456 729	458 390	463 915
Jawa Tengah	430 690	445 651	431 603	396 244
D.I. Yogyakarta	534 729	634 888	627 277	615 491
Jawa Timur	274 384	284 576	282 551	242 224
Banten	255 402	275 736	264 847	270 323
Bali	566 110	582 507	568 076	504 379
Nusa Tenggara Barat	313 317	303 431	292 713	290 774
Nusa Tenggara Timur	147 422	139 161	139 219	140 559
Kalimantan Barat	490 569	499 604	470 962	511 524
Kalimantan Tengah	624 966	672 161	684 666	680 592
Kalimantan Selatan	612 496	617 364	664 085	652 289
Kalimantan Timur	433 138	432 725	440 809	442 525
Sulawesi Utara	363 312	404 462	404 462	389 965
Sulawesi Tengah	448 464	466 743	420 492	431 997
Sulawesi Selatan	349 058	344 567	340 830	350 331
Sulawesi Tenggara	323 610	322 597	330 219	317 613
Gorontalo	142 805	142 805	149 481	171 153
Sulawesi Barat	343 693	341 643	348 634	348 634
Maluku	761 287	754 060	716 421	751 756
Maluku Utara	201 715	201 258	199 230	218 110
Papua Barat	379 558	396 065	402 988	389 081
Papua	1 032 386	937 318	937 318	862 656
<b>Nasional/National</b>	<b>428 579</b>	<b>441 358</b>	<b>441 073</b>	<b>435 145</b>

Lanjutan Tabel/Continued Table 2.1.12

Provinsi <i>Province</i>	Mei <i>May</i>	Juni <i>June</i>	Juli <i>July</i>	Agustus <i>August</i>
(1)	(6)	(7)	(8)	(9)
Aceh	572 575	580 069	594 122	598 512
Sumatera Utara	336 216	327 197	327 025	323 945
Sumatera Barat	306 901	307 212	335 098	389 189
Riau	532 254	535 618	527 573	553 013
Jambi	534 660	542 177	558 041	593 514
Sumatera Selatan	503 379	550 428	547 808	588 239
Bengkulu	353 469	347 821	369 570	369 570
Lampung	206 506	214 996	222 300	228 599
Kepulauan Bangka Belitung	412 502	421 332	437 652	408 295
Kepulauan Riau	663 195	733 821	768 302	735 969
Jawa Barat	470 627	496 823	500 510	522 243
Jawa Tengah	391 157	430 743	441 981	487 832
D.I. Yogyakarta	621 900	582 276	588 364	619 641
Jawa Timur	248 930	261 524	263 538	281 875
Banten	279 562	291 437	290 866	307 067
Bali	519 589	507 029	528 153	560 849
Nusa Tenggara Barat	297 786	297 786	297 454	309 855
Nusa Tenggara Timur	137 423	131 389	136 306	134 306
Kalimantan Barat	493 206	503 663	544 132	561 782
Kalimantan Tengah	624 105	626 365	695 092	714 328
Kalimantan Selatan	663 214	723 443	767 125	819 463
Kalimantan Timur	439 844	460 257	463 287	472 531
Sulawesi Utara	389 965	395 666	386 270	388 732
Sulawesi Tengah	445 990	435 929	423 181	441 588
Sulawesi Selatan	358 767	357 310	367 955	371 085
Sulawesi Tenggara	328 535	335 169	352 796	367 524
Gorontalo	144 952	144 127	144 646	148 882
Sulawesi Barat	348 634	342 714	342 714	341 262
Maluku	846 994	841 067	937 163	923 654
Maluku Utara	227 186	228 749	254 175	272 968
Papua Barat	388 726	372 905	354 331	387 884
Papua	953 262	943 271	943 271	943 271
<b>Nasional/National</b>	<b>438 813</b>	<b>445 947</b>	<b>459 713</b>	<b>473 983</b>



**Lanjutan Tabel/Continued Table 2.1.12**

<b>Provinsi Province</b>	<b>September September</b>	<b>Oktober October</b>	<b>November November</b>	<b>Desember December</b>	<b>Rata-rata Average</b>
<i>(1)</i>	<i>(10)</i>	<i>(11)</i>	<i>(12)</i>	<i>(13)</i>	<i>(14)</i>
Aceh	576 045	585 584	600 390	592 672	578 135
Sumatera Utara	336 766	331 466	333 446	337 243	330 552
Sumatera Barat	376 104	378 346	361 092	350 691	330 830
Riau	554 873	562 988	519 160	470 160	527 931
Jambi	638 727	595 853	587 433	532 279	552 569
Sumatera Selatan	616 571	600 655	583 959	579 234	549 740
Bengkulu	349 487	361 005	358 771	362 494	351 758
Lampung	230 661	210 879	216 452	220 010	213 587
Kepulauan Bangka Belitung	424 074	435 601	423 722	414 691	425 073
Kepulauan Riau	819 631	787 140	794 252	816 584	758 059
Jawa Barat	489 096	459 625	469 729	459 864	474 079
Jawa Tengah	490 592	421 955	498 823	470 270	444 795
D.I. Yogyakarta	699 144	635 442	662 920	674 143	624 685
Jawa Timur	302 660	261 227	273 136	244 651	268 440
Banten	316 714	301 344	312 296	315 327	290 077
Bali	571 854	543 112	560 922	558 493	547 590
Nusa Tenggara Barat	309 855	315 823	327 281	331 500	307 298
Nusa Tenggara Timur	137 547	140 779	146 880	147 574	139 880
Kalimantan Barat	532 161	527 960	528 891	510 589	514 587
Kalimantan Tengah	709 710	739 593	671 311	675 006	676 491
Kalimantan Selatan	796 504	800 871	836 973	869 728	735 296
Kalimantan Timur	481 117	498 110	499 141	510 721	464 517
Sulawesi Utara	391 214	389 682	389 682	382 798	389 684
Sulawesi Tengah	436 543	443 935	453 152	453 152	441 764
Sulawesi Selatan	389 076	389 001	389 953	387 390	366 277
Sulawesi Tenggara	375 644	342 080	336 397	335 809	338 999
Gorontalo	163 047	161 960	162 654	166 833	153 612
Sulawesi Barat	341 262	349 828	346 383	346 383	345 149
Maluku	967 862	987 464	990 193	998 481	873 033
Maluku Utara	279 528	283 660	302 367	304 177	247 760
Papua Barat	387 884	380 943	383 980	366 556	382 575
Papua	943 271	929 995	938 901	938 901	941 985
<b>Nasional/National</b>	<b>482 351</b>	<b>473 560</b>	<b>476 895</b>	<b>472 638</b>	<b>455 838</b>

**Tabel** 2.1.13 **Harga Produsen Kol/Kubis Menurut Provinsi (Rp/100 Kg), 2015**  
**Table** **Producer Price of Cabbage by Province (Rp/100 Kg), 2015**

<b>Provinsi</b> <i>Province</i>	<b>Januari</b> <i>January</i>	<b>Februari</b> <i>February</i>	<b>Maret</b> <i>March</i>	<b>April</b> <i>April</i>
<i>(1)</i>	<i>(2)</i>	<i>(3)</i>	<i>(4)</i>	<i>(5)</i>
Aceh	332 652	334 196	334 276	330 365
Sumatera Utara	221 718	230 224	231 813	233 465
Sumatera Barat	232 460	244 296	259 679	208 768
Riau	308 313	308 313	308 313	308 313
Jambi	138 250	136 718	135 204	137 058
Sumatera Selatan	408 031	397 656	414 235	414 235
Bengkulu	176 360	167 542	189 987	207 857
Lampung	370 456	354 314	396 662	376 307
Kepulauan Bangka Belitung	432 260	475 486	451 086	451 086
Kepulauan Riau	531 408	531 408	531 408	531 408
Jawa Barat	336 895	321 957	328 173	333 835
Jawa Tengah	210 727	201 607	201 023	212 790
D.I. Yogyakarta	370 000	438 714	394 843	355 359
Jawa Timur	430 499	417 686	425 944	416 460
Banten	124 448	124 448	124 448	124 448
Bali	263 086	248 129	232 928	243 069
Nusa Tenggara Barat	425 752	425 752	492 411	492 411
Nusa Tenggara Timur	508 904	508 904	467 938	451 008
Kalimantan Barat	-	-	-	-
Kalimantan Tengah	996 956	1 004 830	995 069	996 305
Kalimantan Selatan	225 000	213 454	193 076	182 034
Kalimantan Timur	725 935	725 935	725 935	725 935
Sulawesi Utara	195 830	186 511	217 053	199 338
Sulawesi Tengah	313 665	336 740	287 075	277 594
Sulawesi Selatan	341 048	333 535	319 002	313 214
Sulawesi Tenggara	1 003 757	981 646	969 531	939 618
Gorontalo	342 110	342 110	333 448	291 632
Sulawesi Barat	554 977	554 977	554 977	513 809
Maluku	988 103	985 435	953 019	936 296
Maluku Utara	300 986	300 986	281 574	273 224
Papua Barat	1 204 872	1 197 823	1 192 079	1 221 893
Papua	1 284 647	1 339 559	1 298 960	1 333 237
<b>Nasional/National</b>	<b>461 294</b>	<b>463 577</b>	<b>459 393</b>	<b>452 657</b>

Lanjutan Tabel/Continued Table 2.1.13

Provinsi <i>Province</i>	Mei <i>May</i>	Juni <i>June</i>	Juli <i>July</i>	Agustus <i>August</i>
(1)	(6)	(7)	(8)	(9)
Aceh	325 546	323 635	334 968	342 082
Sumatera Utara	239 356	227 045	251 337	223 363
Sumatera Barat	206 136	220 145	232 081	202 086
Riau	308 313	308 313	308 313	308 313
Jambi	139 822	141 738	143 681	141 535
Sumatera Selatan	432 942	434 700	446 059	442 082
Bengkulu	228 395	256 283	271 366	260 255
Lampung	402 818	425 303	453 786	405 591
Kepulauan Bangka Belitung	451 086	451 086	451 086	451 086
Kepulauan Riau	531 408	580 104	580 104	485 107
Jawa Barat	349 887	366 690	368 861	363 648
Jawa Tengah	228 084	223 856	236 602	226 644
D.I. Yogyakarta	408 662	469 962	469 962	469 962
Jawa Timur	418 032	453 678	471 681	465 769
Banten	124 448	124 448	124 448	124 448
Bali	252 953	233 212	251 619	248 514
Nusa Tenggara Barat	459 482	459 482	481 394	464 781
Nusa Tenggara Timur	451 008	443 738	448 865	449 496
Kalimantan Barat	-	-	-	-
Kalimantan Tengah	996 305	1 010 859	1 012 652	996 693
Kalimantan Selatan	182 034	204 401	218 514	207 301
Kalimantan Timur	725 935	725 935	725 935	725 935
Sulawesi Utara	198 318	206 766	233 736	233 736
Sulawesi Tengah	319 347	328 798	371 685	427 862
Sulawesi Selatan	334 395	282 040	313 208	302 399
Sulawesi Tenggara	932 055	893 195	873 740	873 740
Gorontalo	291 632	276 667	328 916	324 279
Sulawesi Barat	513 809	513 809	513 809	513 809
Maluku	966 647	1 025 547	986 399	1 050 819
Maluku Utara	294 953	298 997	298 997	298 997
Papua Barat	1 196 415	1 203 543	1 219 722	1 242 487
Papua	1 391 540	1 439 750	1 405 798	1 426 105
<b>Nasional/National</b>	<b>461 347</b>	<b>469 475</b>	<b>478 365</b>	<b>474 159</b>

Lanjutan Tabel/Continued Table 2.1.13

Provinsi <i>Province</i>	September <i>September</i>	Oktober <i>October</i>	November <i>November</i>	Desember <i>December</i>	Rata-rata <i>Average</i>
(1)	(10)	(11)	(12)	(13)	(14)
Aceh	342 082	357 067	371 006	374 259	341 845
Sumatera Utara	238 908	230 085	259 985	253 564	236 739
Sumatera Barat	224 945	222 409	240 791	222 496	226 358
Riau	308 313	339 144	339 144	339 144	316 021
Jambi	169 273	165 586	163 113	163 113	147 924
Sumatera Selatan	466 827	525 032	538 449	515 266	452 959
Bengkulu	266 826	309 301	299 409	299 230	244 401
Lampung	434 165	398 082	416 827	422 541	404 738
Kepulauan Bangka Belitung	473 103	436 179	508 110	508 110	461 647
Kepulauan Riau	531 408	531 408	531 408	531 408	535 666
Jawa Barat	431 899	446 763	480 021	485 541	384 514
Jawa Tengah	251 808	254 822	303 222	308 723	238 326
D.I. Yogyakarta	469 962	548 289	493 460	528 707	451 490
Jawa Timur	517 450	554 092	602 194	601 624	481 259
Banten	124 448	124 448	124 448	124 448	124 448
Bali	257 983	264 119	269 202	257 452	251 856
Nusa Tenggara Barat	479 784	482 567	518 225	447 257	469 108
Nusa Tenggara Timur	461 419	464 552	478 611	489 772	468 685
Kalimantan Barat	-	-	-	-	-
Kalimantan Tengah	996 693	995 203	995 203	995 380	999 346
Kalimantan Selatan	207 301	207 301	213 681	213 681	205 648
Kalimantan Timur	725 935	725 935	725 935	725 935	725 935
Sulawesi Utara	237 141	239 412	245 107	228 693	218 470
Sulawesi Tengah	407 932	427 229	425 973	425 973	362 489
Sulawesi Selatan	303 550	285 017	292 028	291 707	309 262
Sulawesi Tenggara	874 220	825 220	753 443	684 625	883 733
Gorontalo	335 437	401 537	469 519	462 952	350 020
Sulawesi Barat	513 809	513 809	513 809	513 809	524 101
Maluku	1 065 089	1 087 849	1 116 574	1 090 257	1 021 003
Maluku Utara	290 130	298 139	317 766	322 585	298 111
Papua Barat	1 242 487	1 450 703	1 480 144	1 416 364	1 272 378
Papua	1 422 526	1 490 366	1 490 366	1 522 268	1 403 760
<b>Nasional/National</b>	<b>486 221</b>	<b>503 280</b>	<b>515 393</b>	<b>508 609</b>	<b>477 814</b>

*SUBSEKTOR HORTIKULTURA KELOMPOK SAYUR-SAYURAN*

**Tabel 2.1.14** Harga Produsen Lobak Menurut Provinsi (Rp/100 Kg), 2015  
**Table** *2.1.14* *Producer Price of Radish by Province (Rp/100 Kg), 2015*

Provinsi <i>Province</i>	Januari <i>January</i>	Februari <i>February</i>	Maret <i>March</i>	April <i>April</i>
(1)	(2)	(3)	(4)	(5)
Aceh	326 047	334 872	321 052	331 416
Sumatera Utara	230 738	230 738	230 738	230 738
Sumatera Barat	316 289	300 270	314 590	314 590
Riau	593 347	593 347	593 347	593 347
Jambi	178 560	178 560	178 560	178 560
Sumatera Selatan	-	-	-	-
Bengkulu	-	-	-	-
Lampung	-	-	-	-
Kepulauan Bangka Belitung	526 863	506 721	480 717	528 789
Kepulauan Riau	-	-	-	-
Jawa Barat	340 111	339 769	341 268	341 268
Jawa Tengah	225 648	222 157	233 522	212 169
D.I. Yogyakarta	-	-	-	-
Jawa Timur	176 542	173 134	173 134	176 372
Banten	575 041	603 108	603 108	542 797
Bali	184 812	184 812	193 833	193 833
Nusa Tenggara Barat	-	-	-	-
Nusa Tenggara Timur	-	-	-	-
Kalimantan Barat	548 480	596 407	596 407	548 480
Kalimantan Tengah	-	-	-	-
Kalimantan Selatan	-	-	-	-
Kalimantan Timur	633 857	633 857	633 857	633 857
Sulawesi Utara	677 500	677 500	677 500	677 500
Sulawesi Tengah	-	-	-	-
Sulawesi Selatan	-	-	-	-
Sulawesi Tenggara	-	-	-	-
Gorontalo	-	-	-	-
Sulawesi Barat	-	-	-	-
Maluku	-	-	-	-
Maluku Utara	-	-	-	-
Papua Barat	-	-	-	-
Papua	-	-	-	-
<b>Nasional/<i>National</i></b>	<b>395 274</b>	<b>398 232</b>	<b>397 974</b>	<b>393 123</b>

Lanjutan Tabel/Continued Table 2.1.14

Provinsi <i>Province</i>	Mei <i>May</i>	Juni <i>June</i>	Juli <i>July</i>	Agustus <i>August</i>
(1)	(6)	(7)	(8)	(9)
Aceh	331 416	331 416	325 647	299 070
Sumatera Utara	230 738	230 738	230 738	230 738
Sumatera Barat	336 659	308 627	335 990	335 990
Riau	593 347	682 349	682 349	682 349
Jambi	178 560	178 560	178 560	178 560
Sumatera Selatan	-	-	-	-
Bengkulu	-	-	-	-
Lampung	-	-	-	-
Kepulauan Bangka Belitung	579 260	579 260	625 672	625 672
Kepulauan Riau	-	-	-	-
Jawa Barat	346 609	346 222	341 050	347 928
Jawa Tengah	198 361	223 093	224 633	224 633
D.I. Yogyakarta	-	-	-	-
Jawa Timur	176 372	180 415	186 064	182 473
Banten	542 797	572 159	495 504	495 504
Bali	209 363	204 732	194 226	219 551
Nusa Tenggara Barat	-	-	-	-
Nusa Tenggara Timur	-	-	-	-
Kalimantan Barat	570 030	570 030	617 554	617 554
Kalimantan Tengah	-	-	-	-
Kalimantan Selatan	-	-	-	-
Kalimantan Timur	633 857	633 857	633 857	633 857
Sulawesi Utara	677 500	677 500	677 500	677 500
Sulawesi Tengah	-	-	-	-
Sulawesi Selatan	-	-	-	-
Sulawesi Tenggara	-	-	-	-
Gorontalo	-	-	-	-
Sulawesi Barat	-	-	-	-
Maluku	-	-	-	-
Maluku Utara	-	-	-	-
Papua Barat	-	-	-	-
Papua	-	-	-	-
<b>Nasional/National</b>	<b>400 348</b>	<b>408 497</b>	<b>410 667</b>	<b>410 813</b>

Lanjutan Tabel/Continued Table 2.1.14

Provinsi <i>Province</i>	September <i>September</i>	Oktober <i>October</i>	November <i>November</i>	Desember <i>December</i>	Rata-rata <i>Average</i>
(1)	(10)	(11)	(12)	(13)	(14)
Aceh	289 505	303 724	297 039	294 140	315 445
Sumatera Utara	230 738	230 738	230 738	230 738	230 738
Sumatera Barat	373 618	360 724	386 833	360 594	337 064
Riau	682 349	682 349	682 349	682 349	645 265
Jambi	178 560	178 560	178 560	178 560	178 560
Sumatera Selatan	-	-	-	-	-
Bengkulu	-	-	-	-	-
Lampung	-	-	-	-	-
Kepulauan Bangka Belitung	668 871	668 871	625 672	625 672	586 837
Kepulauan Riau	-	-	-	-	-
Jawa Barat	375 919	354 224	366 819	366 819	350 667
Jawa Tengah	258 036	264 186	264 186	271 237	235 155
D.I. Yogyakarta	-	-	-	-	-
Jawa Timur	175 939	171 996	176 871	181 136	177 537
Banten	433 366	395 607	395 607	361 138	501 311
Bali	230 267	246 934	277 738	284 596	218 725
Nusa Tenggara Barat	-	-	-	-	-
Nusa Tenggara Timur	-	-	-	-	-
Kalimantan Barat	617 554	631 134	655 931	678 198	603 980
Kalimantan Tengah	-	-	-	-	-
Kalimantan Selatan	-	-	-	-	-
Kalimantan Timur	633 857	633 857	633 857	633 857	633 857
Sulawesi Utara	728 313	728 313	728 313	728 313	694 438
Sulawesi Tengah	-	-	-	-	-
Sulawesi Selatan	-	-	-	-	-
Sulawesi Tenggara	-	-	-	-	-
Gorontalo	-	-	-	-	-
Sulawesi Barat	-	-	-	-	-
Maluku	-	-	-	-	-
Maluku Utara	-	-	-	-	-
Papua Barat	-	-	-	-	-
Papua	-	-	-	-	-
<b>Nasional/National</b>	<b>419 778</b>	<b>417 944</b>	<b>421 465</b>	<b>419 811</b>	<b>407 827</b>

**Tabel** 2.1.15 **Harga Produsen Melinjo Menurut Provinsi (Rp/100 Kg), 2015**  
**Table** 2.1.15 **Producer Price of Genetum Gnemon by Province (Rp/100 Kg), 2015**

<b>Provinsi</b> <i>Province</i>	<b>Januari</b> <i>January</i>	<b>Februari</b> <i>February</i>	<b>Maret</b> <i>March</i>	<b>April</b> <i>April</i>
<i>(1)</i>	<i>(2)</i>	<i>(3)</i>	<i>(4)</i>	<i>(5)</i>
Aceh	459 720	473 218	493 576	486 985
Sumatera Utara	856 159	847 890	845 486	833 781
Sumatera Barat	445 585	445 585	445 585	476 350
Riau	-	-	-	-
Jambi	1 707 630	1 707 630	1 707 630	1 707 630
Sumatera Selatan	274 464	274 464	274 464	274 464
Bengkulu	605 384	605 384	605 384	605 384
Lampung	364 165	364 249	378 787	383 980
Kepulauan Bangka Belitung	556 578	556 578	556 578	556 578
Kepulauan Riau	924 985	924 985	924 985	924 985
Jawa Barat	282 030	287 472	290 196	290 196
Jawa Tengah	324 499	332 627	331 578	382 690
D.I. Yogyakarta	268 149	274 510	279 132	271 875
Jawa Timur	327 618	328 492	325 095	325 095
Banten	422 977	427 608	430 071	454 251
Bali	-	-	-	-
Nusa Tenggara Barat	325 000	300 000	300 000	300 000
Nusa Tenggara Timur	-	-	-	-
Kalimantan Barat	490 887	490 887	490 887	490 887
Kalimantan Tengah	-	-	-	-
Kalimantan Selatan	-	-	-	-
Kalimantan Timur	-	-	-	-
Sulawesi Utara	200 000	200 000	200 000	200 000
Sulawesi Tengah	237 171	237 171	259 808	259 808
Sulawesi Selatan	-	-	-	-
Sulawesi Tenggara	500 000	500 000	500 000	500 000
Gorontalo	-	-	-	-
Sulawesi Barat	-	-	-	-
Maluku	500 000	500 000	500 000	500 000
Maluku Utara	344 029	344 029	344 029	344 029
Papua Barat	-	-	-	-
Papua	583 449	652 316	652 316	652 316
<b>Nasional/National</b>	<b>500 022</b>	<b>503 413</b>	<b>506 163</b>	<b>510 058</b>



**Lanjutan Tabel/Continued Table 2.1.15**

<b>Provinsi Province</b>	<b>Mei May</b>	<b>Juni June</b>	<b>Juli July</b>	<b>Agustus August</b>
<i>(1)</i>	<i>(6)</i>	<i>(7)</i>	<i>(8)</i>	<i>(9)</i>
Aceh	497 504	496 388	500 156	487 344
Sumatera Utara	815 283	759 849	762 229	748 535
Sumatera Barat	496 753	485 334	496 753	493 890
Riau	-	-	-	-
Jambi	1 707 630	1 707 630	1 707 630	1 762 752
Sumatera Selatan	274 464	274 464	274 464	274 464
Bengkulu	605 384	605 384	605 384	605 384
Lampung	370 559	375 068	382 709	363 056
Kepulauan Bangka Belitung	556 578	556 578	556 578	556 578
Kepulauan Riau	924 985	924 985	924 985	924 985
Jawa Barat	289 259	289 674	290 297	294 936
Jawa Tengah	374 898	362 899	366 636	374 122
D.I. Yogyakarta	265 570	269 685	270 967	274 767
Jawa Timur	307 158	315 009	326 997	328 357
Banten	467 648	463 830	456 626	467 485
Bali	-	-	-	-
Nusa Tenggara Barat	300 000	325 000	325 000	325 000
Nusa Tenggara Timur	-	-	-	-
Kalimantan Barat	567 744	567 744	567 744	567 744
Kalimantan Tengah	-	-	-	-
Kalimantan Selatan	-	-	-	-
Kalimantan Timur	-	-	-	-
Sulawesi Utara	200 000	200 000	200 000	200 000
Sulawesi Tengah	259 808	259 808	259 808	259 808
Sulawesi Selatan	-	-	-	-
Sulawesi Tenggara	500 000	500 000	500 000	500 000
Gorontalo	-	-	-	-
Sulawesi Barat	-	-	-	-
Maluku	500 000	500 000	500 000	500 000
Maluku Utara	344 029	344 029	344 029	378 653
Papua Barat	-	-	-	-
Papua	652 316	652 316	652 316	652 316
<b>Nasional/National</b>	<b>512 617</b>	<b>510 712</b>	<b>512 332</b>	<b>515 462</b>

Lanjutan Tabel/Continued Table 2.1.15

Provinsi <i>Province</i>	September <i>September</i>	Oktober <i>October</i>	November <i>November</i>	Desember <i>December</i>	Rata-rata <i>Average</i>
(1)	(10)	(11)	(12)	(13)	(14)
Aceh	483 369	478 761	475 693	478 605	484 276
Sumatera Utara	767 948	759 900	745 546	709 501	787 676
Sumatera Barat	459 433	473 572	459 433	487 302	472 131
Riau	-	-	-	-	-
Jambi	1 762 752	1 762 752	1 762 752	1 707 630	1 726 004
Sumatera Selatan	274 464	274 464	274 464	274 464	274 464
Bengkulu	605 384	605 384	605 384	605 384	605 384
Lampung	363 056	351 131	352 475	336 351	365 465
Kepulauan Bangka Belitung	556 578	556 578	556 578	556 578	556 578
Kepulauan Riau	924 985	924 985	924 985	924 985	924 985
Jawa Barat	277 887	318 341	323 732	321 807	296 319
Jawa Tengah	373 926	377 703	380 584	358 629	361 732
D.I. Yogyakarta	285 393	290 554	306 880	307 470	280 412
Jawa Timur	311 586	296 478	298 509	302 602	316 083
Banten	503 957	545 507	543 985	540 929	477 073
Bali	-	-	-	-	-
Nusa Tenggara Barat	300 000	300 000	300 000	300 000	308 333
Nusa Tenggara Timur	-	-	-	-	-
Kalimantan Barat	567 744	567 744	567 744	567 744	542 125
Kalimantan Tengah	-	-	-	-	-
Kalimantan Selatan	-	-	-	-	-
Kalimantan Timur	-	-	-	-	-
Sulawesi Utara	215 000	215 000	215 000	215 000	205 000
Sulawesi Tengah	259 808	259 808	259 808	259 808	256 035
Sulawesi Selatan	-	-	-	-	-
Sulawesi Tenggara	500 000	500 000	500 000	500 000	500 000
Gorontalo	-	-	-	-	-
Sulawesi Barat	-	-	-	-	-
Maluku	500 000	500 000	500 000	500 000	500 000
Maluku Utara	378 653	378 653	378 653	406 060	360 739
Papua Barat	-	-	-	-	-
Papua	652 316	652 316	652 316	652 316	646 577
<b>Nasional/National</b>	<b>514 738</b>	<b>517 710</b>	<b>517 478</b>	<b>514 235</b>	<b>511 245</b>

*SUBSEKTOR HORTIKULTURA KELOMPOK SAYUR-SAYURAN*

**Tabel** 2.1.16 **Harga Produsen Nangka Muda Menurut Provinsi (Rp/100 Kg), 2015**  
**Table** 2.1.16 **Producer Price of Young Jackfruits by Province (Rp/100 Kg), 2015**

<b>Provinsi</b> <i>Province</i>	<b>Januari</b> <i>January</i>	<b>Februari</b> <i>February</i>	<b>Maret</b> <i>March</i>	<b>April</b> <i>April</i>
<i>(1)</i>	<i>(2)</i>	<i>(3)</i>	<i>(4)</i>	<i>(5)</i>
Aceh	304 489	315 840	333 684	338 907
Sumatera Utara	257 590	269 460	269 460	259 193
Sumatera Barat	301 338	307 505	301 641	301 641
Riau	197 489	204 463	202 199	202 199
Jambi	376 028	371 864	371 864	383 867
Sumatera Selatan	177 701	179 830	179 830	182 710
Bengkulu	343 610	343 610	372 635	372 635
Lampung	240 656	243 263	244 465	251 575
Kepulauan Bangka Belitung	166 106	159 054	161 235	161 235
Kepulauan Riau	344 836	410 761	432 725	405 490
Jawa Barat	254 522	250 396	253 876	256 611
Jawa Tengah	230 430	228 917	231 739	237 175
D.I. Yogyakarta	405 508	470 481	487 218	505 312
Jawa Timur	291 347	295 247	297 756	305 346
Banten	302 567	306 658	306 658	297 926
Bali	373 772	377 752	385 838	418 430
Nusa Tenggara Barat	161 577	161 577	155 356	155 356
Nusa Tenggara Timur	105 944	110 885	110 885	110 885
Kalimantan Barat	313 649	307 359	303 650	303 650
Kalimantan Tengah	276 210	283 499	283 499	277 588
Kalimantan Selatan	324 742	317 779	321 991	324 110
Kalimantan Timur	540 684	556 996	556 996	574 181
Sulawesi Utara	227 834	244 680	244 680	244 680
Sulawesi Tengah	434 087	452 656	499 772	502 024
Sulawesi Selatan	276 396	277 083	277 083	280 767
Sulawesi Tenggara	179 553	177 564	181 518	181 518
Gorontalo	-	-	-	-
Sulawesi Barat	264 469	264 469	264 469	264 469
Maluku	459 479	462 807	476 814	476 814
Maluku Utara	426 353	426 353	420 698	413 734
Papua Barat	416 277	416 277	416 277	416 277
Papua	500 195	481 422	477 324	477 324
<b>Nasional/National</b>	<b>305 659</b>	<b>312 145</b>	<b>316 898</b>	<b>318 827</b>

Lanjutan Tabel/Continued Table 2.1.16

Provinsi <i>Province</i>	Mei <i>May</i>	Juni <i>June</i>	Juli <i>July</i>	Agustus <i>August</i>
(1)	(6)	(7)	(8)	(9)
Aceh	337 424	338 515	336 554	332 395
Sumatera Utara	250 817	253 919	253 919	267 171
Sumatera Barat	297 135	301 792	304 256	306 721
Riau	202 199	202 199	206 701	202 122
Jambi	371 824	365 620	370 632	365 620
Sumatera Selatan	169 851	174 540	179 853	175 541
Bengkulu	372 635	372 635	378 602	385 418
Lampung	250 889	242 960	242 960	249 809
Kepulauan Bangka Belitung	156 176	155 952	155 952	155 952
Kepulauan Riau	361 775	339 430	347 388	371 016
Jawa Barat	259 002	266 313	266 855	271 485
Jawa Tengah	230 296	233 260	236 867	238 268
D.I. Yogyakarta	484 253	489 488	495 689	491 030
Jawa Timur	300 925	307 019	308 664	312 717
Banten	301 735	284 874	273 821	282 632
Bali	418 430	418 430	433 309	411 895
Nusa Tenggara Barat	144 967	144 967	139 964	135 134
Nusa Tenggara Timur	110 885	110 885	110 885	110 885
Kalimantan Barat	303 650	303 650	319 284	309 239
Kalimantan Tengah	280 780	278 539	282 272	282 272
Kalimantan Selatan	324 110	332 663	343 438	333 742
Kalimantan Timur	574 181	574 181	577 003	577 003
Sulawesi Utara	244 680	244 680	244 680	244 680
Sulawesi Tengah	502 024	502 024	502 024	502 024
Sulawesi Selatan	283 790	276 516	280 360	279 362
Sulawesi Tenggara	181 518	180 358	180 358	180 358
Gorontalo	-	-	-	-
Sulawesi Barat	264 469	264 469	264 469	262 741
Maluku	518 988	518 988	524 297	516 706
Maluku Utara	413 734	417 696	417 696	439 588
Papua Barat	416 277	416 277	431 736	416 277
Papua	465 052	465 052	465 052	465 052
<b>Nasional/National</b>	<b>315 951</b>	<b>315 416</b>	<b>318 566</b>	<b>318 544</b>

Lanjutan Tabel/Continued Table 2.1.16

Provinsi <i>Province</i>	September <i>September</i>	Oktober <i>October</i>	November <i>November</i>	Desember <i>December</i>	Rata-rata <i>Average</i>
(1)	(10)	(11)	(12)	(13)	(14)
Aceh	335 707	338 503	336 874	340 473	332 447
Sumatera Utara	267 171	270 434	266 468	268 133	262 811
Sumatera Barat	314 456	310 796	301 185	300 849	304 110
Riau	202 122	199 388	183 857	183 857	199 066
Jambi	397 646	408 038	408 038	421 359	384 367
Sumatera Selatan	176 658	170 391	173 058	168 580	175 712
Bengkulu	385 418	385 418	385 418	392 835	374 239
Lampung	250 783	257 101	261 605	259 644	249 642
Kepulauan Bangka Belitung	160 986	160 986	156 168	172 241	160 170
Kepulauan Riau	364 201	355 022	356 132	357 508	370 524
Jawa Barat	276 662	258 733	261 640	265 176	261 773
Jawa Tengah	231 136	219 412	226 326	223 793	230 635
D.I. Yogyakarta	491 665	459 473	466 320	465 248	475 974
Jawa Timur	302 394	297 088	296 754	292 391	300 637
Banten	280 618	285 024	285 024	270 601	289 845
Bali	416 126	420 556	422 259	396 824	407 802
Nusa Tenggara Barat	139 496	139 496	139 496	139 496	146 407
Nusa Tenggara Timur	110 885	110 885	110 885	110 885	110 473
Kalimantan Barat	312 515	310 611	304 999	312 131	308 699
Kalimantan Tengah	289 327	295 331	295 331	298 301	285 246
Kalimantan Selatan	337 742	340 505	344 211	343 662	332 391
Kalimantan Timur	584 913	593 145	562 965	532 088	567 028
Sulawesi Utara	248 245	248 245	248 245	248 245	244 465
Sulawesi Tengah	502 024	502 024	497 750	497 750	491 348
Sulawesi Selatan	274 920	286 437	287 327	284 693	280 394
Sulawesi Tenggara	180 131	177 150	177 150	177 150	179 527
Gorontalo	-	-	-	-	-
Sulawesi Barat	262 741	262 741	273 764	273 764	265 586
Maluku	524 476	519 340	519 340	519 340	503 116
Maluku Utara	439 588	443 797	443 797	451 963	429 583
Papua Barat	401 911	401 911	401 911	401 911	412 776
Papua	465 052	465 052	465 052	465 052	471 390
Nasional/ <i>National</i>	320 249	319 130	318 044	317 288	316 393

**Tabel** 2.1.17 **Harga Produsen Petai Menurut Provinsi (Rp/10 Papan), 2015**  
**Table** **Producer Price of Twisted Cluster Bean by Province (Rp/10 Pad), 2015**

<b>Provinsi</b> <i>Province</i>	<b>Januari</b> <i>January</i>	<b>Februari</b> <i>February</i>	<b>Maret</b> <i>March</i>	<b>April</b> <i>April</i>
<i>(1)</i>	<i>(2)</i>	<i>(3)</i>	<i>(4)</i>	<i>(5)</i>
Aceh	37 491	39 202	39 202	39 202
Sumatera Utara	15 949	16 469	15 701	14 715
Sumatera Barat	27 710	28 160	28 229	29 095
Riau	17 146	17 146	17 146	18 571
Jambi	12 001	11 795	11 710	11 710
Sumatera Selatan	10 928	10 959	11 224	11 224
Bengkulu	18 924	19 187	19 187	19 187
Lampung	19 013	18 863	20 053	20 606
Kepulauan Bangka Belitung	13 151	13 151	13 362	12 766
Kepulauan Riau	25 758	25 758	25 758	25 758
Jawa Barat	19 361	19 159	19 289	19 475
Jawa Tengah	26 662	26 687	26 763	26 740
D.I. Yogyakarta	17 361	18 621	19 135	19 753
Jawa Timur	14 776	14 925	15 130	15 965
Banten	15 008	15 273	15 398	16 297
Bali	-	-	-	-
Nusa Tenggara Barat	-	-	-	-
Nusa Tenggara Timur	-	-	-	-
Kalimantan Barat	18 753	17 370	17 705	17 705
Kalimantan Tengah	19 421	19 461	20 087	19 641
Kalimantan Selatan	18 908	18 876	18 187	18 225
Kalimantan Timur	18 897	18 897	18 897	18 897
Sulawesi Utara	-	-	-	-
Sulawesi Tengah	16 268	16 268	16 268	16 268
Sulawesi Selatan	25 518	24 068	22 702	24 972
Sulawesi Tenggara	8 899	8 232	9 259	9 259
Gorontalo	-	-	-	-
Sulawesi Barat	-	-	-	-
Maluku	-	-	-	-
Maluku Utara	38 840	38 840	38 840	38 840
Papua Barat	-	-	-	-
Papua	-	-	-	-
<b>Nasional/National</b>	<b>19 858</b>	<b>19 886</b>	<b>19 967</b>	<b>20 212</b>

Lanjutan Tabel/Continued Table 2.1.17

Provinsi <i>Province</i>	Mei <i>May</i>	Juni <i>June</i>	Juli <i>July</i>	Agustus <i>August</i>
(1)	(6)	(7)	(8)	(9)
Aceh	39 202	39 202	40 126	43 120
Sumatera Utara	15 256	16 011	17 169	16 406
Sumatera Barat	29 372	29 437	29 546	29 964
Riau	18 852	19 496	20 332	21 553
Jambi	11 979	12 236	12 497	13 028
Sumatera Selatan	11 450	11 450	11 938	11 699
Bengkulu	19 187	19 187	18 856	18 856
Lampung	20 874	21 081	21 432	20 242
Kepulauan Bangka Belitung	14 495	14 652	14 997	15 074
Kepulauan Riau	23 514	23 514	23 514	24 474
Jawa Barat	19 659	20 222	20 831	20 983
Jawa Tengah	26 964	29 084	30 285	29 225
D.I. Yogyakarta	19 592	20 005	21 039	21 836
Jawa Timur	16 210	16 425	16 660	16 786
Banten	16 239	16 958	18 075	18 288
Bali	-	-	-	-
Nusa Tenggara Barat	-	-	-	-
Nusa Tenggara Timur	-	-	-	-
Kalimantan Barat	17 705	17 705	17 071	17 071
Kalimantan Tengah	19 641	18 765	19 641	19 877
Kalimantan Selatan	18 769	21 351	19 688	19 648
Kalimantan Timur	18 897	18 897	18 897	18 897
Sulawesi Utara	-	-	-	-
Sulawesi Tengah	16 268	16 268	16 268	16 268
Sulawesi Selatan	26 822	26 822	27 054	27 054
Sulawesi Tenggara	9 259	9 558	9 558	9 558
Gorontalo	-	-	-	-
Sulawesi Barat	-	-	-	-
Maluku	-	-	-	-
Maluku Utara	38 840	38 840	38 840	38 840
Papua Barat	-	-	-	-
Papua	-	-	-	-
<b>Nasional/National</b>	<b>20 393</b>	<b>20 746</b>	<b>21 057</b>	<b>21 250</b>

Lanjutan Tabel/Continued Table 2.1.17

Provinsi <i>Province</i>	September <i>September</i>	Oktober <i>October</i>	November <i>November</i>	Desember <i>December</i>	Rata-rata <i>Average</i>
(1)	(10)	(11)	(12)	(13)	(14)
Aceh	43 120	43 120	43 120	43 618	40 810
Sumatera Utara	15 906	15 434	15 961	16 455	15 953
Sumatera Barat	30 962	30 769	30 326	30 355	29 494
Riau	21 553	22 033	22 033	22 033	19 824
Jambi	13 223	12 807	12 618	11 073	12 223
Sumatera Selatan	11 699	11 890	11 890	11 288	11 470
Bengkulu	19 556	18 702	19 482	19 234	19 129
Lampung	20 049	19 465	18 791	18 489	19 913
Kepulauan Bangka Belitung	15 507	15 665	16 468	15 975	14 605
Kepulauan Riau	24 179	25 119	26 052	25 649	24 920
Jawa Barat	21 168	18 887	18 423	18 381	19 653
Jawa Tengah	28 323	26 828	24 344	23 198	27 092
D.I. Yogyakarta	21 836	21 836	20 814	19 131	20 080
Jawa Timur	17 170	16 986	16 711	14 758	16 042
Banten	16 613	15 511	15 489	14 075	16 102
Bali	-	-	-	-	-
Nusa Tenggara Barat	-	-	-	-	-
Nusa Tenggara Timur	-	-	-	-	-
Kalimantan Barat	17 071	17 071	17 605	17 605	17 536
Kalimantan Tengah	20 574	20 574	20 685	19 748	19 843
Kalimantan Selatan	19 134	18 801	18 152	17 686	18 952
Kalimantan Timur	18 897	18 897	18 636	18 636	18 854
Sulawesi Utara	-	-	-	-	-
Sulawesi Tengah	16 268	16 268	16 268	16 268	16 268
Sulawesi Selatan	27 939	27 939	29 868	28 336	26 591
Sulawesi Tenggara	9 558	9 558	10 296	10 296	9 441
Gorontalo	-	-	-	-	-
Sulawesi Barat	-	-	-	-	-
Maluku	-	-	-	-	-
Maluku Utara	38 840	38 840	38 840	38 840	38 840
Papua Barat	-	-	-	-	-
Papua	-	-	-	-	-
<b>Nasional/National</b>	<b>21 267</b>	<b>21 000</b>	<b>20 994</b>	<b>20 484</b>	<b>20 593</b>



*SUBSEKTOR HORTIKULTURA KELOMPOK SAYUR-SAYURAN*

**Tabel** 2.1.18 **Harga Produsen Sawi Menurut Provinsi (Rp/100 Kg), 2015**  
**Table** **Producer Price of Mustard by Province (Rp/100 Kg), 2015**

<b>Provinsi</b> <i>Province</i>	<b>Januari</b> <i>January</i>	<b>Februari</b> <i>February</i>	<b>Maret</b> <i>March</i>	<b>April</b> <i>April</i>
<i>(1)</i>	<i>(2)</i>	<i>(3)</i>	<i>(4)</i>	<i>(5)</i>
Aceh	392 649	399 593	398 403	400 481
Sumatera Utara	304 172	330 289	333 820	336 220
Sumatera Barat	216 290	212 150	235 278	225 078
Riau	667 118	681 032	677 332	668 699
Jambi	267 661	269 301	269 301	277 994
Sumatera Selatan	149 503	145 445	150 266	154 617
Bengkulu	522 313	506 083	589 190	576 904
Lampung	685 545	676 334	793 061	742 520
Kepulauan Bangka Belitung	930 800	912 247	902 809	922 683
Kepulauan Riau	1 493 364	1 473 815	1 436 617	1 526 427
Jawa Barat	238 763	240 253	242 996	245 991
Jawa Tengah	265 311	263 639	267 359	252 812
D.I. Yogyakarta	165 317	188 419	186 697	178 966
Jawa Timur	618 677	633 473	645 458	598 573
Banten	449 975	463 043	408 607	421 400
Bali	387 416	397 256	398 000	421 855
Nusa Tenggara Barat	649 376	649 376	767 790	767 790
Nusa Tenggara Timur	351 653	341 516	336 370	337 773
Kalimantan Barat	842 220	884 221	849 246	812 396
Kalimantan Tengah	682 398	676 578	683 237	678 644
Kalimantan Selatan	762 016	769 952	780 074	780 074
Kalimantan Timur	472 530	469 582	467 965	469 046
Sulawesi Utara	223 070	223 070	223 070	252 813
Sulawesi Tengah	265 003	259 087	250 412	246 375
Sulawesi Selatan	334 414	337 066	341 016	343 450
Sulawesi Tenggara	149 493	145 766	141 237	154 794
Gorontalo	457 886	442 084	442 084	494 265
Sulawesi Barat	667 192	663 779	675 097	635 769
Maluku	1 441 108	1 465 127	1 461 049	1 452 994
Maluku Utara	805 104	799 906	762 124	741 060
Papua Barat	739 269	742 242	743 048	741 804
Papua	789 122	765 949	760 357	728 669
<b>Nasional/National</b>	<b>543 335</b>	<b>544 615</b>	<b>550 605</b>	<b>549 654</b>

Lanjutan Tabel/Continued Table 2.1.18

Provinsi <i>Province</i>	Mei <i>May</i>	Juni <i>June</i>	Juli <i>July</i>	Agustus <i>August</i>
(1)	(6)	(7)	(8)	(9)
Aceh	407 418	406 497	416 648	399 463
Sumatera Utara	321 215	328 016	330 813	321 800
Sumatera Barat	236 872	215 799	204 704	167 223
Riau	678 617	660 347	681 178	690 517
Jambi	277 283	268 930	263 488	277 221
Sumatera Selatan	161 248	149 098	156 277	160 411
Bengkulu	557 292	503 897	495 354	510 731
Lampung	779 323	776 442	802 421	816 915
Kepulauan Bangka Belitung	865 805	847 967	829 178	853 132
Kepulauan Riau	1 814 613	1 851 529	1 912 522	1 893 148
Jawa Barat	250 813	250 644	257 247	263 589
Jawa Tengah	256 048	224 756	224 817	256 087
D.I. Yogyakarta	187 557	161 058	162 129	179 345
Jawa Timur	609 769	536 910	543 212	565 157
Banten	442 857	426 020	374 877	389 276
Bali	421 899	392 516	401 253	374 756
Nusa Tenggara Barat	686 331	714 356	748 424	728 967
Nusa Tenggara Timur	345 226	332 188	332 379	329 166
Kalimantan Barat	794 326	791 041	821 988	830 697
Kalimantan Tengah	676 489	665 339	637 224	664 075
Kalimantan Selatan	782 231	745 416	768 456	843 499
Kalimantan Timur	470 037	465 090	445 311	448 599
Sulawesi Utara	252 813	252 813	252 813	252 813
Sulawesi Tengah	244 147	238 837	256 847	268 179
Sulawesi Selatan	351 731	336 733	353 281	359 407
Sulawesi Tenggara	155 417	157 197	155 646	159 101
Gorontalo	494 265	494 265	494 265	513 655
Sulawesi Barat	648 004	652 200	617 485	641 481
Maluku	1 559 300	1 505 609	1 524 225	1 616 574
Maluku Utara	741 060	745 784	745 784	812 028
Papua Barat	760 169	766 761	798 670	755 863
Papua	695 997	706 278	722 384	722 384
<b>Nasional/National</b>	<b>560 193</b>	<b>549 073</b>	<b>554 103</b>	<b>564 539</b>

Lanjutan Tabel/Continued Table 2.1.18

Provinsi <i>Province</i>	September <i>September</i>	Oktober <i>October</i>	November <i>November</i>	Desember <i>December</i>	Rata-rata <i>Average</i>
(1)	(10)	(11)	(12)	(13)	(14)
Aceh	397 550	403 065	406 757	397 214	402 145
Sumatera Utara	321 682	315 453	328 349	341 911	326 145
Sumatera Barat	160 220	162 003	158 192	159 270	196 090
Riau	698 793	691 431	691 431	627 341	676 153
Jambi	279 376	261 624	251 133	239 873	266 932
Sumatera Selatan	172 396	199 991	186 080	178 096	163 619
Bengkulu	564 793	658 092	649 839	657 913	566 033
Lampung	840 946	825 458	847 981	857 116	787 005
Kepulauan Bangka Belitung	797 476	860 788	968 844	988 686	890 034
Kepulauan Riau	1 829 160	1 797 843	1 779 668	1 870 265	1 723 248
Jawa Barat	261 656	265 722	269 803	264 718	254 350
Jawa Tengah	299 038	312 977	343 002	314 224	273 339
D.I. Yogyakarta	184 680	177 035	181 831	173 735	177 231
Jawa Timur	548 596	549 082	572 772	531 640	579 443
Banten	360 895	332 110	353 155	345 797	397 334
Bali	385 909	404 893	435 787	377 906	399 954
Nusa Tenggara Barat	752 498	723 730	704 916	735 085	719 053
Nusa Tenggara Timur	329 149	319 146	325 573	325 573	333 809
Kalimantan Barat	821 508	813 970	812 230	831 292	825 428
Kalimantan Tengah	658 802	666 105	657 419	648 949	666 272
Kalimantan Selatan	874 062	866 304	847 388	821 190	803 388
Kalimantan Timur	455 273	466 936	476 443	431 411	461 519
Sulawesi Utara	252 813	252 813	241 778	223 867	242 046
Sulawesi Tengah	252 485	253 156	248 007	246 107	252 387
Sulawesi Selatan	356 681	393 379	417 324	419 288	361 981
Sulawesi Tenggara	154 902	146 214	155 081	160 140	152 916
Gorontalo	434 118	406 080	379 853	379 853	452 723
Sulawesi Barat	659 189	641 818	666 556	670 609	653 265
Maluku	1 625 083	1 644 352	1 649 475	1 627 883	1 547 732
Maluku Utara	820 925	825 830	863 062	872 508	794 598
Papua Barat	761 027	761 027	768 743	758 363	758 082
Papua	737 289	747 051	736 704	736 704	737 407
Nasional/ <i>National</i>	564 030	567 046	574 224	569 204	557 552

**Tabel** 2.1.19 **Harga Produsen Terung Panjang Menurut Provinsi (Rp/100 Kg), 2015**  
**Table** **Producer Price of Long Eggplant by Province (Rp/100 Kg), 2015**

Provinsi <i>Province</i>	Januari <i>January</i>	Februari <i>February</i>	Maret <i>March</i>	April <i>April</i>
(1)	(2)	(3)	(4)	(5)
Aceh	419 895	426 714	419 249	410 444
Sumatera Utara	326 738	325 557	345 264	347 027
Sumatera Barat	509 987	565 265	594 634	591 445
Riau	547 003	526 066	524 719	540 917
Jambi	551 470	569 049	593 489	604 866
Sumatera Selatan	507 736	507 591	519 383	485 376
Bengkulu	321 346	334 364	368 433	310 748
Lampung	263 429	262 593	258 660	258 227
Kepulauan Bangka Belitung	606 188	604 174	595 895	582 529
Kepulauan Riau	682 789	808 027	820 561	820 561
Jawa Barat	379 006	384 007	385 648	393 077
Jawa Tengah	324 945	326 800	331 484	337 578
D.I. Yogyakarta	310 843	324 668	327 840	344 833
Jawa Timur	306 952	304 717	302 834	327 359
Banten	229 435	238 735	238 735	226 421
Bali	499 322	498 606	496 938	519 903
Nusa Tenggara Barat	464 279	464 279	439 088	439 088
Nusa Tenggara Timur	534 547	548 810	547 727	539 886
Kalimantan Barat	508 631	514 259	516 458	516 458
Kalimantan Tengah	361 339	344 418	347 281	344 358
Kalimantan Selatan	423 698	419 490	428 181	407 469
Kalimantan Timur	471 288	467 016	463 608	464 932
Sulawesi Utara	306 158	300 002	297 902	297 902
Sulawesi Tengah	550 600	549 485	511 932	514 117
Sulawesi Selatan	331 346	330 317	325 821	321 590
Sulawesi Tenggara	256 557	247 234	242 310	251 516
Gorontalo	213 992	222 258	220 184	239 563
Sulawesi Barat	396 018	399 614	399 030	399 030
Maluku	1 132 194	1 050 496	1 050 496	1 050 496
Maluku Utara	409 372	393 565	397 386	407 273
Papua Barat	334 007	331 324	322 759	322 759
Papua	1 043 888	1 020 247	1 011 746	1 011 746
<b>Nasional/National</b>	<b>453 906</b>	<b>456 555</b>	<b>457 677</b>	<b>457 172</b>

**Lanjutan Tabel/Continued Table 2.1.19**

<b>Provinsi Province</b>	<b>Mei May</b>	<b>Juni June</b>	<b>Juli July</b>	<b>Agustus August</b>
<i>(1)</i>	<i>(6)</i>	<i>(7)</i>	<i>(8)</i>	<i>(9)</i>
Aceh	418 920	410 200	412 443	405 548
Sumatera Utara	346 447	329 678	324 311	314 535
Sumatera Barat	612 136	609 918	605 872	662 427
Riau	552 147	561 812	588 755	601 179
Jambi	607 726	597 442	616 432	642 853
Sumatera Selatan	475 864	503 374	511 811	543 352
Bengkulu	293 915	311 395	320 648	336 874
Lampung	270 596	278 948	295 278	306 521
Kepulauan Bangka Belitung	579 160	597 715	590 976	606 316
Kepulauan Riau	817 746	769 528	755 225	736 949
Jawa Barat	410 297	411 450	416 031	426 449
Jawa Tengah	351 366	360 016	367 892	371 595
D.I. Yogyakarta	372 850	354 067	354 160	375 724
Jawa Timur	339 688	336 742	344 898	352 323
Banten	231 578	242 203	243 652	248 853
Bali	528 057	548 735	543 098	549 309
Nusa Tenggara Barat	449 676	451 908	451 908	428 717
Nusa Tenggara Timur	538 992	538 992	541 884	542 202
Kalimantan Barat	512 992	513 836	533 698	533 173
Kalimantan Tengah	356 619	349 156	362 854	357 308
Kalimantan Selatan	442 343	443 344	482 312	480 137
Kalimantan Timur	472 887	473 782	489 964	503 476
Sulawesi Utara	300 786	302 976	300 438	299 489
Sulawesi Tengah	517 089	523 772	520 226	581 788
Sulawesi Selatan	318 195	310 026	319 503	324 743
Sulawesi Tenggara	258 110	267 054	279 838	287 346
Gorontalo	212 617	219 022	248 180	257 916
Sulawesi Barat	399 030	397 858	399 030	400 800
Maluku	1 050 496	954 590	954 590	915 840
Maluku Utara	398 096	396 613	427 894	479 073
Papua Barat	331 831	341 481	341 481	339 936
Papua	1 011 746	1 022 518	1 035 987	1 035 987
<b>Nasional/National</b>	<b>461 875</b>	<b>460 317</b>	<b>468 165</b>	<b>476 523</b>

Lanjutan Tabel/Continued Table 2.1.19

Provinsi <i>Province</i>	September <i>September</i>	Oktober <i>October</i>	November <i>November</i>	Desember <i>December</i>	Rata-rata <i>Average</i>
(1)	(10)	(11)	(12)	(13)	(14)
Aceh	405 734	420 145	420 017	423 520	416 069
Sumatera Utara	313 771	308 234	320 281	324 328	327 181
Sumatera Barat	747 021	727 994	749 616	736 488	642 734
Riau	606 772	599 044	634 622	609 908	574 412
Jambi	671 693	667 229	677 567	658 177	621 499
Sumatera Selatan	549 245	546 460	553 726	532 013	519 661
Bengkulu	387 107	332 019	339 963	333 504	332 526
Lampung	314 416	293 584	295 691	280 680	281 552
Kepulauan Bangka Belitung	606 145	627 119	630 050	652 875	606 595
Kepulauan Riau	741 563	703 107	724 625	726 198	758 907
Jawa Barat	435 268	406 947	408 839	403 434	405 038
Jawa Tengah	354 416	326 392	368 160	320 662	345 109
D.I. Yogyakarta	363 523	332 100	347 317	341 789	345 810
Jawa Timur	317 271	293 178	301 624	279 583	317 264
Banten	253 085	257 937	260 302	257 593	244 044
Bali	592 087	586 859	607 285	567 379	544 798
Nusa Tenggara Barat	439 055	447 265	444 687	444 687	447 053
Nusa Tenggara Timur	564 258	568 459	566 883	569 060	550 142
Kalimantan Barat	552 680	552 831	583 762	574 805	534 465
Kalimantan Tengah	358 772	357 954	365 243	345 879	354 265
Kalimantan Selatan	464 985	478 860	500 519	486 169	454 792
Kalimantan Timur	490 954	495 287	497 178	450 137	478 376
Sulawesi Utara	303 578	310 029	315 493	307 599	303 529
Sulawesi Tengah	562 308	560 509	573 429	566 756	544 334
Sulawesi Selatan	332 724	336 866	339 343	318 395	325 739
Sulawesi Tenggara	292 325	292 783	308 626	312 284	274 665
Gorontalo	249 942	283 026	275 878	280 393	243 581
Sulawesi Barat	400 800	401 879	400 136	394 288	398 960
Maluku	915 840	915 840	915 840	869 585	981 359
Maluku Utara	481 481	489 648	491 819	501 410	439 469
Papua Barat	339 936	339 936	352 560	338 551	336 380
Papua	1 058 163	1 027 317	1 047 088	1 025 254	1 029 307
<b>Nasional/National</b>	<b>483 341</b>	<b>477 714</b>	<b>488 068</b>	<b>476 043</b>	<b>468 113</b>

*SUBSEKTOR HORTIKULTURA KELOMPOK SAYUR-SAYURAN*

**Tabel 2.1.20** Harga Produsen Tomat Menurut Provinsi (Rp/100 Kg), 2015  
**Table** *2.1.20* *Producer Price of Tomatoes by Province (Rp/100 Kg), 2015*

<b>Provinsi</b> <i>Province</i>	<b>Januari</b> <i>January</i>	<b>Februari</b> <i>February</i>	<b>Maret</b> <i>March</i>	<b>April</b> <i>April</i>
<i>(1)</i>	<i>(2)</i>	<i>(3)</i>	<i>(4)</i>	<i>(5)</i>
Aceh	463 144	515 589	600 131	583 552
Sumatera Utara	644 767	734 570	723 091	695 275
Sumatera Barat	236 427	225 373	241 489	248 428
Riau	1 333 585	1 526 574	1 526 574	1 707 361
Jambi	431 856	431 393	432 365	421 125
Sumatera Selatan	601 512	581 081	578 999	567 442
Bengkulu	759 032	732 262	695 619	770 444
Lampung	468 774	463 077	406 476	416 212
Kepulauan Bangka Belitung	865 716	855 875	847 271	847 271
Kepulauan Riau	1 846 273	1 888 035	2 238 935	2 238 935
Jawa Barat	895 925	871 448	880 023	918 367
Jawa Tengah	338 944	331 488	326 945	388 606
D.I. Yogyakarta	518 485	472 441	466 421	478 610
Jawa Timur	1 601 181	1 557 348	1 579 255	1 712 138
Banten	424 110	417 548	421 727	476 794
Bali	536 215	526 881	507 847	576 037
Nusa Tenggara Barat	593 276	568 221	488 000	507 875
Nusa Tenggara Timur	690 651	791 681	794 035	786 985
Kalimantan Barat	687 578	678 504	681 231	681 231
Kalimantan Tengah	705 962	647 748	657 477	650 264
Kalimantan Selatan	1 599 035	1 542 332	1 645 714	1 684 757
Kalimantan Timur	998 813	982 140	957 310	943 004
Sulawesi Utara	1 000 443	956 048	883 408	735 877
Sulawesi Tengah	656 919	661 891	626 587	605 693
Sulawesi Selatan	622 814	630 917	612 042	619 457
Sulawesi Tenggara	660 077	665 190	627 118	576 964
Gorontalo	345 030	327 390	318 714	376 813
Sulawesi Barat	513 961	510 340	512 950	456 084
Maluku	988 608	978 577	952 415	883 861
Maluku Utara	815 493	776 094	765 779	703 378
Papua Barat	536 368	642 136	652 172	612 220
Papua	1 192 344	1 210 513	1 201 675	1 201 675
<b>Nasional/National</b>	<b>767 916</b>	<b>771 897</b>	<b>776 556</b>	<b>783 523</b>

Lanjutan Tabel/Continued Table 2.1.20

Provinsi <i>Province</i>	Mei <i>May</i>	Juni <i>June</i>	Juli <i>July</i>	Agustus <i>August</i>
(1)	(6)	(7)	(8)	(9)
Aceh	602 788	646 564	606 246	551 035
Sumatera Utara	735 927	793 439	764 513	650 573
Sumatera Barat	256 447	229 256	219 048	221 218
Riau	1 707 361	1 707 361	1 707 361	1 707 361
Jambi	422 892	431 031	423 274	439 052
Sumatera Selatan	580 207	533 501	511 288	540 554
Bengkulu	777 361	743 625	741 080	741 458
Lampung	426 426	423 350	395 019	378 618
Kepulauan Bangka Belitung	862 281	843 302	867 239	829 386
Kepulauan Riau	2 152 735	2 318 964	2 471 093	2 471 093
Jawa Barat	916 125	898 387	895 492	887 001
Jawa Tengah	381 708	326 168	320 605	288 361
D.I. Yogyakarta	455 694	407 081	381 039	335 745
Jawa Timur	1 684 780	1 450 978	1 459 128	1 427 285
Banten	478 139	474 327	468 773	444 921
Bali	578 040	518 685	530 020	490 507
Nusa Tenggara Barat	534 359	476 332	453 238	436 382
Nusa Tenggara Timur	820 942	786 035	740 910	708 305
Kalimantan Barat	660 737	696 700	705 917	718 825
Kalimantan Tengah	644 580	654 637	659 211	614 325
Kalimantan Selatan	1 743 344	1 671 812	1 710 827	1 663 143
Kalimantan Timur	945 488	972 761	991 515	968 645
Sulawesi Utara	765 688	770 208	812 905	815 532
Sulawesi Tengah	589 625	607 269	611 491	603 958
Sulawesi Selatan	632 080	608 335	603 672	609 064
Sulawesi Tenggara	610 934	607 391	665 143	668 420
Gorontalo	382 781	440 198	480 085	443 608
Sulawesi Barat	461 551	474 292	461 245	453 945
Maluku	998 054	937 559	1 037 039	932 499
Maluku Utara	675 090	697 990	710 549	676 634
Papua Barat	607 121	636 754	641 583	578 295
Papua	1 201 675	1 220 916	1 209 810	1 149 562
<b>Nasional/National</b>	<b>790 405</b>	<b>781 413</b>	<b>789 261</b>	<b>763 916</b>



**Lanjutan Tabel/Continued Table 2.1.20**

<b>Provinsi Province</b>	<b>September September</b>	<b>Oktober October</b>	<b>November November</b>	<b>Desember December</b>	<b>Rata-rata Average</b>
<i>(1)</i>	<i>(10)</i>	<i>(11)</i>	<i>(12)</i>	<i>(13)</i>	<i>(14)</i>
Aceh	556 481	659 347	669 564	567 944	585 199
Sumatera Utara	668 357	718 333	700 241	651 148	706 686
Sumatera Barat	222 075	227 924	234 720	230 787	232 766
Riau	1 707 361	1 707 361	1 707 361	1 622 005	1 638 969
Jambi	420 018	473 507	482 244	479 310	440 672
Sumatera Selatan	550 246	564 545	619 183	647 974	573 044
Bengkulu	742 066	799 217	839 687	869 165	767 585
Lampung	384 975	428 667	453 115	462 041	425 562
Kepulauan Bangka Belitung	793 185	906 819	1 051 876	1 051 876	885 175
Kepulauan Riau	2 471 093	2 340 788	2 457 712	2 382 252	2 273 159
Jawa Barat	1 007 765	1 137 211	1 167 054	1 198 774	972 798
Jawa Tengah	323 747	381 299	396 797	396 412	350 090
D.I. Yogyakarta	367 937	420 139	438 570	455 830	433 166
Jawa Timur	1 701 408	1 898 698	1 853 751	1 952 920	1 656 573
Banten	465 424	442 022	448 939	467 047	452 481
Bali	508 909	501 510	510 307	515 921	525 073
Nusa Tenggara Barat	428 927	443 883	484 378	483 183	491 504
Nusa Tenggara Timur	708 838	732 510	737 986	778 653	756 461
Kalimantan Barat	723 027	727 376	737 649	717 713	701 374
Kalimantan Tengah	614 242	610 159	638 606	626 202	643 618
Kalimantan Selatan	1 668 195	1 721 343	1 802 071	1 823 213	1 689 649
Kalimantan Timur	945 884	954 034	949 310	968 613	964 793
Sulawesi Utara	812 325	880 322	937 764	925 316	857 986
Sulawesi Tengah	590 093	611 995	633 443	650 823	620 816
Sulawesi Selatan	628 460	753 034	786 277	804 058	659 184
Sulawesi Tenggara	674 858	661 173	682 428	711 490	650 932
Gorontalo	397 463	453 847	506 905	528 904	416 812
Sulawesi Barat	444 376	461 304	507 499	517 885	481 286
Maluku	912 443	917 897	928 898	928 898	949 729
Maluku Utara	660 343	686 600	708 307	736 339	717 716
Papua Barat	566 805	559 093	548 224	578 417	596 599
Papua	1 163 340	1 200 038	1 188 492	1 188 492	1 194 044
<b>Nasional/National</b>	<b>775 958</b>	<b>811 937</b>	<b>837 792</b>	<b>841 238</b>	<b>790 984</b>

**Tabel** 2.1.21 **Harga Produsen Wortel Menurut Provinsi (Rp/100 Kg), 2015**  
**Table** 2.1.21 **Producer Price of Carrots by Province (Rp/100 Kg), 2015**

<b>Provinsi</b> <i>Province</i>	<b>Januari</b> <i>January</i>	<b>Februari</b> <i>February</i>	<b>Maret</b> <i>March</i>	<b>April</b> <i>April</i>
<i>(1)</i>	<i>(2)</i>	<i>(3)</i>	<i>(4)</i>	<i>(5)</i>
Aceh	540 197	546 261	527 776	529 904
Sumatera Utara	386 820	447 704	474 858	497 148
Sumatera Barat	728 474	698 060	706 270	778 054
Riau	-	-	-	-
Jambi	288 477	288 477	288 477	288 477
Sumatera Selatan	420 428	462 471	445 017	445 017
Bengkulu	335 680	318 896	270 707	311 313
Lampung	1 039 073	1 034 430	841 692	798 499
Kepulauan Bangka Belitung	719 822	719 822	719 822	719 822
Kepulauan Riau	-	-	-	-
Jawa Barat	546 040	544 587	535 847	532 528
Jawa Tengah	437 864	427 080	414 502	376 723
D.I. Yogyakarta	400 000	400 000	400 000	400 000
Jawa Timur	489 343	485 696	472 149	448 698
Banten	495 744	495 744	474 498	474 498
Bali	964 683	962 262	912 882	912 882
Nusa Tenggara Barat	-	-	-	-
Nusa Tenggara Timur	716 047	762 928	760 983	738 417
Kalimantan Barat	673 561	673 561	673 561	673 561
Kalimantan Tengah	1 086 904	1 087 685	1 086 956	1 086 956
Kalimantan Selatan	-	-	-	-
Kalimantan Timur	-	-	-	-
Sulawesi Utara	395 863	404 007	404 007	392 870
Sulawesi Tengah	1 187 366	1 187 366	1 057 432	1 057 432
Sulawesi Selatan	672 193	693 891	672 586	695 922
Sulawesi Tenggara	785 085	785 085	726 204	662 930
Gorontalo	1 173 161	1 132 675	1 094 597	1 094 597
Sulawesi Barat	1 203 373	1 203 373	1 203 373	1 203 373
Maluku	1 122 497	1 122 497	1 122 497	1 122 497
Maluku Utara	1 060 853	1 060 853	1 060 853	1 060 853
Papua Barat	969 146	1 029 871	1 080 138	1 080 138
Papua	1 407 462	1 447 148	1 447 148	1 447 148
<b>Nasional/National</b>	<b>749 858</b>	<b>756 386</b>	<b>736 105</b>	<b>734 454</b>

Lanjutan Tabel/Continued Table 2.1.21

Provinsi <i>Province</i>	Mei <i>May</i>	Juni <i>June</i>	Juli <i>July</i>	Agustus <i>August</i>
(1)	(6)	(7)	(8)	(9)
Aceh	545 706	561 308	549 072	526 602
Sumatera Utara	518 696	416 923	416 051	352 364
Sumatera Barat	832 144	822 130	862 724	956 033
Riau	-	-	-	-
Jambi	288 477	317 325	349 058	349 058
Sumatera Selatan	466 289	485 301	508 988	541 061
Bengkulu	336 743	324 156	328 120	352 395
Lampung	656 579	712 432	738 770	793 101
Kepulauan Bangka Belitung	719 822	719 822	719 822	719 822
Kepulauan Riau	-	-	-	-
Jawa Barat	534 690	543 563	548 938	559 582
Jawa Tengah	360 528	357 760	359 690	336 707
D.I. Yogyakarta	400 000	400 000	400 000	400 000
Jawa Timur	457 407	472 123	474 444	478 959
Banten	553 581	537 764	537 764	604 985
Bali	877 982	768 513	824 138	824 138
Nusa Tenggara Barat	-	-	-	-
Nusa Tenggara Timur	683 397	667 265	771 693	860 952
Kalimantan Barat	673 561	673 561	673 561	673 561
Kalimantan Tengah	1 086 956	1 086 956	1 086 956	1 086 956
Kalimantan Selatan	-	-	-	-
Kalimantan Timur	-	-	-	-
Sulawesi Utara	387 007	383 769	392 620	398 221
Sulawesi Tengah	1 057 432	1 116 580	941 760	1 014 480
Sulawesi Selatan	695 922	779 090	840 266	885 400
Sulawesi Tenggara	662 930	662 930	695 287	723 678
Gorontalo	1 103 644	1 065 556	1 188 468	1 219 351
Sulawesi Barat	1 203 373	1 203 373	1 203 373	1 203 373
Maluku	1 090 871	1 090 871	1 090 871	1 024 695
Maluku Utara	1 060 853	901 725	1 004 715	898 644
Papua Barat	1 118 746	1 118 746	1 118 746	1 118 746
Papua	1 361 518	1 298 973	1 407 706	1 377 415
<b>Nasional/National</b>	<b>730 921</b>	<b>721 797</b>	<b>741 985</b>	<b>751 121</b>

Lanjutan Tabel/Continued Table 2.1.21

Provinsi <i>Province</i>	September <i>September</i>	Oktober <i>October</i>	November <i>November</i>	Desember <i>December</i>	Rata-rata <i>Average</i>
(1)	(10)	(11)	(12)	(13)	(14)
Aceh	512 530	524 009	530 956	530 956	535 440
Sumatera Utara	375 357	405 102	397 132	421 508	425 805
Sumatera Barat	941 223	987 163	804 728	770 565	823 964
Riau	-	-	-	-	-
Jambi	349 058	395 599	395 599	395 599	332 807
Sumatera Selatan	567 470	593 934	605 472	595 167	511 385
Bengkulu	370 976	440 648	453 605	448 554	357 649
Lampung	839 777	916 168	947 462	986 261	858 687
Kepulauan Bangka Belitung	754 956	781 453	781 453	781 453	738 157
Kepulauan Riau	-	-	-	-	-
Jawa Barat	659 913	692 260	697 558	707 966	591 956
Jawa Tengah	356 939	423 810	442 352	431 295	393 771
D.I. Yogyakarta	400 000	400 000	400 000	400 000	400 000
Jawa Timur	560 901	646 405	670 491	655 406	526 002
Banten	604 985	564 652	649 350	584 415	548 165
Bali	877 172	896 070	905 940	975 603	891 855
Nusa Tenggara Barat	-	-	-	-	-
Nusa Tenggara Timur	860 952	860 952	931 451	945 711	796 729
Kalimantan Barat	673 561	673 561	673 561	673 561	673 561
Kalimantan Tengah	1 086 956	1 086 956	1 086 956	1 086 956	1 087 013
Kalimantan Selatan	-	-	-	-	-
Kalimantan Timur	-	-	-	-	-
Sulawesi Utara	399 269	417 988	425 355	430 007	402 582
Sulawesi Tengah	907 379	934 535	1 028 589	1 061 792	1 046 012
Sulawesi Selatan	1 014 240	1 196 902	1 126 601	1 183 208	871 352
Sulawesi Tenggara	755 857	886 321	811 920	897 612	754 653
Gorontalo	1 028 440	1 227 754	1 139 745	1 214 515	1 140 209
Sulawesi Barat	1 203 373	1 203 373	1 345 412	1 499 077	1 239 852
Maluku	1 024 695	1 024 695	953 939	953 939	1 062 047
Maluku Utara	898 644	898 644	898 644	963 688	980 748
Papua Barat	1 118 746	1 118 746	1 173 351	1 173 351	1 101 539
Papua	1 341 607	1 389 312	1 389 312	1 359 045	1 389 483
<b>Nasional/National</b>	<b>758 703</b>	<b>799 519</b>	<b>802 479</b>	<b>819 526</b>	<b>758 571</b>





**SUBSEKTOR**  
**HORTIKULTURA**  
**KELOMPOK BUAH-BUAHAN**  
***HORTICULTURE SUBSECTOR***  
***GROUP OF FRUITS***





**Tabel** 2.2.1 **Harga Produsen Alpukat Menurut Provinsi (Rp/100 Kg), 2015**  
**Table** 2.2.1 **Producer Price of Avocado by Province (Rp/100 Kg), 2015**

<b>Provinsi</b> <i>Province</i>	<b>Januari</b> <i>January</i>	<b>Februari</b> <i>February</i>	<b>Maret</b> <i>March</i>	<b>April</b> <i>April</i>
<i>(1)</i>	<i>(2)</i>	<i>(3)</i>	<i>(4)</i>	<i>(5)</i>
Aceh	574 473	574 473	598 244	644 598
Sumatera Utara	516 214	525 077	512 154	486 843
Sumatera Barat	604 564	593 583	651 290	580 190
Riau	1 800 000	1 800 000	1 800 000	1 500 000
Jambi	530 200	538 719	568 039	523 706
Sumatera Selatan	722 548	620 217	620 217	562 172
Bengkulu	465 046	465 046	451 255	451 255
Lampung	560 386	560 386	561 907	573 046
Kepulauan Bangka Belitung	687 767	687 767	711 115	711 115
Kepulauan Riau	-	-	-	-
Jawa Barat	575 500	564 859	556 859	560 477
Jawa Tengah	767 871	713 457	608 477	683 017
D.I. Yogyakarta	892 686	966 275	978 284	978 284
Jawa Timur	583 243	569 370	559 719	575 043
Banten	1 095 445	1 095 445	1 204 990	1 204 990
Bali	467 789	457 600	457 600	431 227
Nusa Tenggara Barat	275 731	275 731	277 156	277 156
Nusa Tenggara Timur	527 645	557 122	557 122	549 750
Kalimantan Barat	-	-	-	-
Kalimantan Tengah	-	-	-	-
Kalimantan Selatan	-	-	-	-
Kalimantan Timur	885 346	885 346	885 346	885 346
Sulawesi Utara	397 110	401 338	407 337	407 337
Sulawesi Tengah	419 076	460 012	448 185	448 185
Sulawesi Selatan	745 820	660 399	660 399	675 289
Sulawesi Tenggara	670 945	670 945	670 945	670 945
Gorontalo	-	-	-	-
Sulawesi Barat	996 850	996 850	852 294	837 846
Maluku	1 131 983	1 052 318	1 096 193	1 225 947
Maluku Utara	1 098 856	1 049 324	1 018 450	1 006 597
Papua Barat	-	-	-	-
Papua	1 131 657	1 131 657	1 131 657	1 131 657
<b>Nasional/National</b>	<b>735 567</b>	<b>725 897</b>	<b>724 817</b>	<b>714 693</b>



**Lanjutan Tabel/Continued Table 2.2.1**

<b>Provinsi Province</b>	<b>Mei May</b>	<b>Juni June</b>	<b>Juli July</b>	<b>Agustus August</b>
<i>(1)</i>	<i>(6)</i>	<i>(7)</i>	<i>(8)</i>	<i>(9)</i>
Aceh	644 598	578 055	568 238	506 687
Sumatera Utara	480 824	491 417	522 512	525 493
Sumatera Barat	594 180	616 082	627 291	635 264
Riau	1 500 000	1 500 000	1 500 000	1 500 000
Jambi	533 978	542 557	551 274	537 406
Sumatera Selatan	572 131	572 131	590 600	597 430
Bengkulu	475 447	485 177	489 766	531 382
Lampung	573 046	602 132	622 359	588 182
Kepulauan Bangka Belitung	635 668	635 668	635 668	635 668
Kepulauan Riau	-	-	-	-
Jawa Barat	572 040	575 761	578 186	578 225
Jawa Tengah	686 919	728 293	759 555	775 234
D.I. Yogyakarta	978 284	978 284	1 013 202	1 013 202
Jawa Timur	625 560	643 710	680 270	691 292
Banten	1 204 990	1 204 990	1 204 990	1 204 990
Bali	492 802	480 985	496 970	505 462
Nusa Tenggara Barat	314 119	314 119	314 119	314 119
Nusa Tenggara Timur	547 873	547 873	559 647	559 647
Kalimantan Barat	-	-	-	-
Kalimantan Tengah	-	-	-	-
Kalimantan Selatan	-	-	-	-
Kalimantan Timur	885 346	885 346	889 921	889 921
Sulawesi Utara	386 610	394 522	394 522	394 522
Sulawesi Tengah	448 185	448 185	448 185	405 932
Sulawesi Selatan	699 034	719 310	764 412	792 400
Sulawesi Tenggara	670 945	670 945	670 945	670 945
Gorontalo	-	-	-	-
Sulawesi Barat	837 846	837 846	979 950	979 950
Maluku	1 208 447	1 208 447	1 208 447	1 208 447
Maluku Utara	1 058 384	1 127 222	1 169 548	1 127 222
Papua Barat	-	-	-	-
Papua	1 039 298	1 039 298	998 850	998 850
<b>Nasional/National</b>	<b>717 944</b>	<b>724 168</b>	<b>739 978</b>	<b>737 226</b>

Lanjutan Tabel/Continued Table 2.2.1

Provinsi <i>Province</i>	September <i>September</i>	Oktober <i>October</i>	November <i>November</i>	Desember <i>December</i>	Rata-rata <i>Average</i>
(1)	(10)	(11)	(12)	(13)	(14)
Aceh	440 535	481 242	566 499	596 944	564 549
Sumatera Utara	540 688	531 014	544 112	597 923	522 856
Sumatera Barat	623 198	597 215	647 879	650 350	618 424
Riau	1 500 000	1 500 000	1 500 000	1 500 000	1 575 000
Jambi	574 912	593 192	579 418	609 725	556 927
Sumatera Selatan	612 001	612 001	702 562	702 562	623 881
Bengkulu	531 382	562 913	583 839	583 839	506 362
Lampung	560 417	536 771	575 726	546 925	571 774
Kepulauan Bangka Belitung	635 668	635 668	635 668	635 668	656 926
Kepulauan Riau	-	-	-	-	-
Jawa Barat	563 250	568 753	567 021	582 945	570 323
Jawa Tengah	790 609	796 851	771 428	773 423	737 928
D.I. Yogyakarta	1 046 383	1 046 383	1 076 436	1 117 223	1 007 077
Jawa Timur	690 615	699 787	675 918	655 970	637 541
Banten	1 204 990	1 204 990	1 204 990	1 204 990	1 186 733
Bali	535 604	535 604	504 109	509 102	489 571
Nusa Tenggara Barat	314 119	314 119	333 802	296 504	301 733
Nusa Tenggara Timur	542 762	542 762	547 040	550 896	549 178
Kalimantan Barat	-	-	-	-	-
Kalimantan Tengah	-	-	-	-	-
Kalimantan Selatan	-	-	-	-	-
Kalimantan Timur	889 921	889 921	889 921	889 921	887 633
Sulawesi Utara	412 133	412 133	391 163	412 133	400 905
Sulawesi Tengah	436 011	436 011	436 011	453 142	440 593
Sulawesi Selatan	643 431	564 301	620 464	620 464	680 477
Sulawesi Tenggara	670 945	670 945	765 128	765 128	686 643
Gorontalo	-	-	-	-	-
Sulawesi Barat	819 885	819 885	819 885	819 885	883 248
Maluku	1 208 447	1 208 447	1 177 378	1 177 378	1 175 990
Maluku Utara	1 169 548	1 154 431	1 287 960	1 322 089	1 132 469
Papua Barat	-	-	-	-	-
Papua	998 850	998 850	998 850	998 850	1 049 860
<b>Nasional/National</b>	<b>729 089</b>	<b>727 469</b>	<b>746 277</b>	<b>752 845</b>	<b>731 331</b>

**SUBSEKTOR HORTIKULTURA KELOMPOK BUAH-BUAHAN**

**Tabel 2.2.2 Harga Produsen Apel Menurut Provinsi (Rp/100 Kg), 2015**  
**Table 2.2.2 Producer Price of Apple by Province (Rp/100 Kg), 2015**

<b>Provinsi</b> <i>Province</i>	<b>Januari</b> <i>January</i>	<b>Februari</b> <i>February</i>	<b>Maret</b> <i>March</i>	<b>April</b> <i>April</i>
<i>(1)</i>	<i>(2)</i>	<i>(3)</i>	<i>(4)</i>	<i>(5)</i>
Aceh	2 799 798	2 799 798	2 799 798	2 799 798
Sumatera Utara	3 398 228	3 398 228	2 912 767	2 912 767
Sumatera Barat	-	-	-	-
Riau	-	-	-	-
Jambi	-	-	-	-
Sumatera Selatan	-	-	-	-
Bengkulu	-	-	-	-
Lampung	-	-	-	-
Kepulauan Bangka Belitung	-	-	-	-
Kepulauan Riau	-	-	-	-
Jawa Barat	1 457 633	1 303 747	1 303 747	1 303 747
Jawa Tengah	1 069 312	1 069 312	1 069 312	1 069 312
D.I. Yogyakarta	-	-	-	-
Jawa Timur	1 228 447	1 268 020	1 248 558	1 320 333
Banten	1 228 102	1 228 102	1 326 350	1 326 350
Bali	-	-	-	-
Nusa Tenggara Barat	-	-	-	-
Nusa Tenggara Timur	-	-	-	-
Kalimantan Barat	-	-	-	-
Kalimantan Tengah	-	-	-	-
Kalimantan Selatan	-	-	-	-
Kalimantan Timur	-	-	-	-
Sulawesi Utara	-	-	-	-
Sulawesi Tengah	-	-	-	-
Sulawesi Selatan	-	-	-	-
Sulawesi Tenggara	-	-	-	-
Gorontalo	-	-	-	-
Sulawesi Barat	-	-	-	-
Maluku	-	-	-	-
Maluku Utara	-	-	-	-
Papua Barat	-	-	-	-
Papua	-	-	-	-
<b>Nasional/National</b>	<b>1 863 587</b>	<b>1 844 534</b>	<b>1 776 755</b>	<b>1 788 718</b>

Lanjutan Tabel/Continued Table 2.2.2

Provinsi <i>Province</i>	Mei <i>May</i>	Juni <i>June</i>	Juli <i>July</i>	Agustus <i>August</i>
(1)	(6)	(7)	(8)	(9)
Aceh	2 799 798	2 239 838	2 239 838	2 239 838
Sumatera Utara	2 718 583	2 814 000	2 951 348	2 861 914
Sumatera Barat	-	-	-	-
Riau	-	-	-	-
Jambi	-	-	-	-
Sumatera Selatan	-	-	-	-
Bengkulu	-	-	-	-
Lampung	-	-	-	-
Kepulauan Bangka Belitung	-	-	-	-
Kepulauan Riau	-	-	-	-
Jawa Barat	1 303 747	1 303 747	1 303 747	1 303 747
Jawa Tengah	1 069 312	1 069 312	1 069 312	1 069 312
D.I. Yogyakarta	-	-	-	-
Jawa Timur	1 314 120	1 361 443	1 417 376	1 387 823
Banten	1 326 350	1 326 350	1 326 350	1 326 350
Bali	-	-	-	-
Nusa Tenggara Barat	-	-	-	-
Nusa Tenggara Timur	-	-	-	-
Kalimantan Barat	-	-	-	-
Kalimantan Tengah	-	-	-	-
Kalimantan Selatan	-	-	-	-
Kalimantan Timur	-	-	-	-
Sulawesi Utara	-	-	-	-
Sulawesi Tengah	-	-	-	-
Sulawesi Selatan	-	-	-	-
Sulawesi Tenggara	-	-	-	-
Gorontalo	-	-	-	-
Sulawesi Barat	-	-	-	-
Maluku	-	-	-	-
Maluku Utara	-	-	-	-
Papua Barat	-	-	-	-
Papua	-	-	-	-
<b>Nasional/National</b>	<b>1 755 318</b>	<b>1 685 782</b>	<b>1 717 995</b>	<b>1 698 164</b>

**Lanjutan Tabel/Continued Table 2.2.2**

<b>Provinsi</b> <i>Province</i>	<b>September</b> <i>September</i>	<b>Oktober</b> <i>October</i>	<b>November</b> <i>November</i>	<b>Desember</b> <i>December</i>	<b>Rata-rata</b> <i>Average</i>
<i>(1)</i>	<i>(10)</i>	<i>(11)</i>	<i>(12)</i>	<i>(13)</i>	<i>(14)</i>
Aceh	2 239 838	2 239 838	2 239 838	2 239 838	2 473 155
Sumatera Utara	2 951 349	2 861 914	2 951 349	2 951 349	2 973 650
Sumatera Barat	-	-	-	-	-
Riau	-	-	-	-	-
Jambi	-	-	-	-	-
Sumatera Selatan	-	-	-	-	-
Bengkulu	-	-	-	-	-
Lampung	-	-	-	-	-
Kepulauan Bangka Belitung	-	-	-	-	-
Kepulauan Riau	-	-	-	-	-
Jawa Barat	1 303 747	1 303 747	1 303 747	1 303 747	1 316 571
Jawa Tengah	1 096 055	1 096 055	1 096 055	1 096 055	1 078 226
D.I. Yogyakarta	-	-	-	-	-
Jawa Timur	1 319 386	1 328 092	1 341 272	1 348 324	1 323 599
Banten	1 326 350	1 326 350	1 326 350	1 326 350	1 309 975
Bali	-	-	-	-	-
Nusa Tenggara Barat	-	-	-	-	-
Nusa Tenggara Timur	-	-	-	-	-
Kalimantan Barat	-	-	-	-	-
Kalimantan Tengah	-	-	-	-	-
Kalimantan Selatan	-	-	-	-	-
Kalimantan Timur	-	-	-	-	-
Sulawesi Utara	-	-	-	-	-
Sulawesi Tengah	-	-	-	-	-
Sulawesi Selatan	-	-	-	-	-
Sulawesi Tenggara	-	-	-	-	-
Gorontalo	-	-	-	-	-
Sulawesi Barat	-	-	-	-	-
Maluku	-	-	-	-	-
Maluku Utara	-	-	-	-	-
Papua Barat	-	-	-	-	-
Papua	-	-	-	-	-
<b>Nasional/National</b>	<b>1 706 121</b>	<b>1 692 666</b>	<b>1 709 768</b>	<b>1 710 944</b>	<b>1 745 863</b>

**Tabel** 2.2.3 **Harga Produsen Belimbing Menurut Provinsi (Rp/100 Kg), 2015**  
**Table** 2.2.3 **Producer Price of Starfruits by Province (Rp/100 Kg), 2015**

Provinsi <i>Province</i>	Januari <i>January</i>	Februari <i>February</i>	Maret <i>March</i>	April <i>April</i>
(1)	(2)	(3)	(4)	(5)
Aceh	-	-	-	-
Sumatera Utara	-	-	-	-
Sumatera Barat	-	-	-	-
Riau	-	-	-	-
Jambi	300 000	300 000	300 000	300 000
Sumatera Selatan	-	-	-	-
Bengkulu	-	-	-	-
Lampung	329 333	329 333	329 333	329 333
Kepulauan Bangka Belitung	-	-	-	-
Kepulauan Riau	550 000	550 000	550 000	550 000
Jawa Barat	664 054	664 054	664 054	664 054
Jawa Tengah	486 801	480 218	480 218	480 218
D.I. Yogyakarta	141 421	141 421	141 421	141 421
Jawa Timur	471 416	485 010	486 544	487 120
Banten	577 642	577 642	577 642	577 642
Bali	-	-	-	-
Nusa Tenggara Barat	-	-	-	-
Nusa Tenggara Timur	212 132	212 132	212 132	212 132
Kalimantan Barat	-	-	-	-
Kalimantan Tengah	-	-	-	-
Kalimantan Selatan	259 808	259 808	259 808	259 808
Kalimantan Timur	415 566	415 566	415 566	415 566
Sulawesi Utara	-	-	-	-
Sulawesi Tengah	-	-	-	-
Sulawesi Selatan	250 000	250 000	250 000	250 000
Sulawesi Tenggara	150 000	150 000	150 000	150 000
Gorontalo	-	-	-	-
Sulawesi Barat	-	-	-	-
Maluku	592 584	592 584	704 705	704 705
Maluku Utara	307 311	307 311	307 311	307 311
Papua Barat	-	-	-	-
Papua	-	-	-	-
<b>Nasional/National</b>	<b>380 538</b>	<b>381 005</b>	<b>388 582</b>	<b>388 621</b>

**Lanjutan Tabel/Continued Table 2.2.3**

<b>Provinsi Province</b>	<b>Mei May</b>	<b>Juni June</b>	<b>Juli July</b>	<b>Agustus August</b>
<i>(1)</i>	<i>(6)</i>	<i>(7)</i>	<i>(8)</i>	<i>(9)</i>
Aceh	-	-	-	-
Sumatera Utara	-	-	-	-
Sumatera Barat	-	-	-	-
Riau	-	-	-	-
Jambi	300 000	300 000	300 000	300 000
Sumatera Selatan	-	-	-	-
Bengkulu	-	-	-	-
Lampung	342 000	342 000	342 000	342 000
Kepulauan Bangka Belitung	-	-	-	-
Kepulauan Riau	550 000	550 000	550 000	550 000
Jawa Barat	664 054	664 054	664 054	664 054
Jawa Tengah	480 218	487 907	506 394	487 907
D.I. Yogyakarta	141 421	141 421	141 421	141 421
Jawa Timur	486 365	524 106	524 874	519 422
Banten	577 642	577 642	577 642	577 642
Bali	-	-	-	-
Nusa Tenggara Barat	-	-	-	-
Nusa Tenggara Timur	212 132	212 132	212 132	212 132
Kalimantan Barat	-	-	-	-
Kalimantan Tengah	-	-	-	-
Kalimantan Selatan	259 808	259 808	259 808	259 808
Kalimantan Timur	415 566	415 566	415 566	415 566
Sulawesi Utara	-	-	-	-
Sulawesi Tengah	-	-	-	-
Sulawesi Selatan	250 000	250 000	250 000	250 000
Sulawesi Tenggara	150 000	150 000	150 000	150 000
Gorontalo	-	-	-	-
Sulawesi Barat	-	-	-	-
Maluku	704 705	704 705	704 705	704 705
Maluku Utara	316 495	337 922	361 547	375 246
Papua Barat	-	-	-	-
Papua	-	-	-	-
<b>Nasional/National</b>	<b>390 027</b>	<b>394 484</b>	<b>397 343</b>	<b>396 660</b>

Lanjutan Tabel/Continued Table 2.2.3

Provinsi <i>Province</i>	September <i>September</i>	Oktober <i>October</i>	November <i>November</i>	Desember <i>December</i>	Rata-rata <i>Average</i>
(1)	(10)	(11)	(12)	(13)	(14)
Aceh	-	-	-	-	-
Sumatera Utara	-	-	-	-	-
Sumatera Barat	-	-	-	-	-
Riau	-	-	-	-	-
Jambi	300 000	300 000	300 000	300 000	300 000
Sumatera Selatan	-	-	-	-	-
Bengkulu	-	-	-	-	-
Lampung	342 000	358 693	342 000	348 276	339 692
Kepulauan Bangka Belitung	-	-	-	-	-
Kepulauan Riau	550 000	550 000	550 000	550 000	550 000
Jawa Barat	664 054	664 054	664 054	664 054	664 054
Jawa Tengah	449 903	466 950	466 950	445 543	476 602
D.I. Yogyakarta	141 421	141 421	141 421	141 421	141 421
Jawa Timur	547 045	553 333	543 673	540 999	514 159
Banten	577 642	577 642	577 642	577 642	577 642
Bali	-	-	-	-	-
Nusa Tenggara Barat	-	-	-	-	-
Nusa Tenggara Timur	212 132	212 132	212 132	212 132	212 132
Kalimantan Barat	-	-	-	-	-
Kalimantan Tengah	-	-	-	-	-
Kalimantan Selatan	259 808	259 808	259 808	259 808	259 808
Kalimantan Timur	415 566	415 566	415 566	415 566	415 566
Sulawesi Utara	-	-	-	-	-
Sulawesi Tengah	-	-	-	-	-
Sulawesi Selatan	250 000	250 000	250 000	250 000	250 000
Sulawesi Tenggara	150 000	150 000	150 000	150 000	150 000
Gorontalo	-	-	-	-	-
Sulawesi Barat	-	-	-	-	-
Maluku	704 705	704 705	704 705	704 705	686 019
Maluku Utara	375 246	375 246	364 015	364 015	341 581
Papua Barat	-	-	-	-	-
Papua	-	-	-	-	-
<b>Nasional/National</b>	<b>395 968</b>	<b>398 637</b>	<b>396 131</b>	<b>394 944</b>	<b>391 912</b>



**SUBSEKTOR HORTIKULTURA KELOMPOK BUAH-BUAHAN**

**Tabel 2.2.4 Harga Produsen Duku Menurut Provinsi (Rp/100 Kg), 2015**  
**Table 2.2.4 Producer Price of Lanzones by Province (Rp/100 Kg), 2015**

<b>Provinsi Province</b>	<b>Januari January</b>	<b>Februari February</b>	<b>Maret March</b>	<b>April April</b>
<i>(1)</i>	<i>(2)</i>	<i>(3)</i>	<i>(4)</i>	<i>(5)</i>
Aceh	-	-	-	-
Sumatera Utara	-	-	-	-
Sumatera Barat	-	-	-	-
Riau	-	-	-	-
Jambi	922 916	922 916	922 916	850 886
Sumatera Selatan	239 148	256 886	256 886	214 072
Bengkulu	500 000	500 000	500 000	500 000
Lampung	217 453	243 119	273 607	248 589
Kepulauan Bangka Belitung	-	-	-	-
Kepulauan Riau	-	-	-	-
Jawa Barat	710 705	745 611	772 912	682 208
Jawa Tengah	728 294	728 294	719 967	645 756
D.I. Yogyakarta	-	-	-	-
Jawa Timur	917 064	917 064	917 064	861 431
Banten	500 000	500 000	500 000	447 213
Bali	-	-	-	-
Nusa Tenggara Barat	-	-	-	-
Nusa Tenggara Timur	-	-	-	-
Kalimantan Barat	-	-	-	-
Kalimantan Tengah	-	-	-	-
Kalimantan Selatan	729 167	710 462	641 975	577 777
Kalimantan Timur	-	-	-	-
Sulawesi Utara	-	-	-	-
Sulawesi Tengah	-	-	-	-
Sulawesi Selatan	-	-	-	-
Sulawesi Tenggara	-	-	-	-
Gorontalo	-	-	-	-
Sulawesi Barat	-	-	-	-
Maluku	-	-	-	-
Maluku Utara	442 969	442 969	364 065	312 089
Papua Barat	-	-	-	-
Papua	-	-	-	-
<b>Nasional/National</b>	<b>590 771</b>	<b>596 732</b>	<b>586 939</b>	<b>534 002</b>

Lanjutan Tabel/Continued Table 2.2.4

Provinsi <i>Province</i>	Mei <i>May</i>	Juni <i>June</i>	Juli <i>July</i>	Agustus <i>August</i>
(1)	(6)	(7)	(8)	(9)
Aceh	-	-	-	-
Sumatera Utara	-	-	-	-
Sumatera Barat	-	-	-	-
Riau	-	-	-	-
Jambi	925 237	966 608	787 176	673 260
Sumatera Selatan	214 072	214 072	214 072	214 072
Bengkulu	500 000	500 000	500 000	500 000
Lampung	256 613	256 613	256 613	256 613
Kepulauan Bangka Belitung	-	-	-	-
Kepulauan Riau	-	-	-	-
Jawa Barat	754 635	754 635	754 635	742 143
Jawa Tengah	666 601	666 601	666 601	666 601
D.I. Yogyakarta	-	-	-	-
Jawa Timur	875 443	911 745	911 745	911 745
Banten	447 213	447 213	447 213	447 213
Bali	-	-	-	-
Nusa Tenggara Barat	-	-	-	-
Nusa Tenggara Timur	-	-	-	-
Kalimantan Barat	-	-	-	-
Kalimantan Tengah	-	-	-	-
Kalimantan Selatan	664 538	664 538	664 538	664 538
Kalimantan Timur	-	-	-	-
Sulawesi Utara	-	-	-	-
Sulawesi Tengah	-	-	-	-
Sulawesi Selatan	-	-	-	-
Sulawesi Tenggara	-	-	-	-
Gorontalo	-	-	-	-
Sulawesi Barat	-	-	-	-
Maluku	-	-	-	-
Maluku Utara	311 462	329 908	329 908	329 908
Papua Barat	-	-	-	-
Papua	-	-	-	-
<b>Nasional/National</b>	<b>561 581</b>	<b>571 193</b>	<b>553 250</b>	<b>540 609</b>

**Lanjutan Tabel/Continued Table 2.2.4**

<b>Provinsi</b> <i>Province</i>	<b>September</b> <i>September</i>	<b>Oktober</b> <i>October</i>	<b>November</b> <i>November</i>	<b>Desember</b> <i>December</i>	<b>Rata-rata</b> <i>Average</i>
<i>(1)</i>	<i>(10)</i>	<i>(11)</i>	<i>(12)</i>	<i>(13)</i>	<i>(14)</i>
Aceh	-	-	-	-	-
Sumatera Utara	-	-	-	-	-
Sumatera Barat	-	-	-	-	-
Riau	-	-	-	-	-
Jambi	673 260	694 993	694 993	694 993	810 846
Sumatera Selatan	214 072	214 072	214 072	214 072	223 297
Bengkulu	500 000	500 000	500 000	500 000	500 000
Lampung	256 613	256 613	256 613	256 613	252 973
Kepulauan Bangka Belitung	-	-	-	-	-
Kepulauan Riau	-	-	-	-	-
Jawa Barat	729 540	729 540	729 540	750 176	738 023
Jawa Tengah	666 601	666 601	666 601	666 601	679 593
D.I. Yogyakarta	-	-	-	-	-
Jawa Timur	893 681	893 681	893 681	907 329	900 973
Banten	447 213	447 213	447 213	447 213	460 410
Bali	-	-	-	-	-
Nusa Tenggara Barat	-	-	-	-	-
Nusa Tenggara Timur	-	-	-	-	-
Kalimantan Barat	-	-	-	-	-
Kalimantan Tengah	-	-	-	-	-
Kalimantan Selatan	664 538	664 538	664 538	664 538	664 640
Kalimantan Timur	-	-	-	-	-
Sulawesi Utara	-	-	-	-	-
Sulawesi Tengah	-	-	-	-	-
Sulawesi Selatan	-	-	-	-	-
Sulawesi Tenggara	-	-	-	-	-
Gorontalo	-	-	-	-	-
Sulawesi Barat	-	-	-	-	-
Maluku	-	-	-	-	-
Maluku Utara	311 462	329 908	329 908	329 908	347 039
Papua Barat	-	-	-	-	-
Papua	-	-	-	-	-
<b>Nasional/National</b>	<b>535 698</b>	<b>539 716</b>	<b>539 716</b>	<b>543 144</b>	<b>557 779</b>

**Tabel** 2.2.5 **Harga Produsen Durian Menurut Provinsi (Rp/10 buah), 2015**  
**Table** **Producer Price of Durians by Province (Rp/10 Piece), 2015**

<b>Provinsi</b> <i>Province</i>	<b>Januari</b> <i>January</i>	<b>Februari</b> <i>February</i>	<b>Maret</b> <i>March</i>	<b>April</b> <i>April</i>
<i>(1)</i>	<i>(2)</i>	<i>(3)</i>	<i>(4)</i>	<i>(5)</i>
Aceh	196 567	208 461	208 461	208 461
Sumatera Utara	171 133	174 742	183 956	183 956
Sumatera Barat	-	-	-	-
Riau	182 404	182 404	182 404	182 404
Jambi	71 604	71 604	71 604	71 604
Sumatera Selatan	-	-	-	-
Bengkulu	55 381	55 381	55 381	55 381
Lampung	119 283	119 283	119 283	119 283
Kepulauan Bangka Belitung	95 566	99 115	99 115	99 115
Kepulauan Riau	-	-	-	-
Jawa Barat	251 078	246 834	253 375	259 913
Jawa Tengah	301 068	291 781	296 602	298 380
D.I. Yogyakarta	254 087	245 891	224 467	224 467
Jawa Timur	312 283	317 141	300 991	288 054
Banten	208 008	208 008	208 008	208 008
Bali	214 184	210 348	199 147	197 333
Nusa Tenggara Barat	-	-	-	-
Nusa Tenggara Timur	241 057	241 057	214 678	214 678
Kalimantan Barat	-	-	-	-
Kalimantan Tengah	294 565	258 424	249 296	249 296
Kalimantan Selatan	198 437	198 930	198 930	198 930
Kalimantan Timur	203 729	203 729	203 729	203 729
Sulawesi Utara	300 000	309 684	309 684	309 684
Sulawesi Tengah	130 376	133 875	135 251	139 424
Sulawesi Selatan	148 669	123 774	114 370	115 949
Sulawesi Tenggara	69 257	72 418	73 218	72 279
Gorontalo	-	-	-	-
Sulawesi Barat	152 982	152 982	162 352	162 352
Maluku	92 894	92 894	92 894	102 244
Maluku Utara	437 093	429 364	404 866	419 398
Papua Barat	135 797	135 797	142 587	142 587
Papua	-	-	-	-
<b>Nasional/National</b>	<b>193 500</b>	<b>191 357</b>	<b>188 186</b>	<b>189 076</b>

**Lanjutan Tabel/Continued Table 2.2.5**

<b>Provinsi Province</b>	<b>Mei May</b>	<b>Juni June</b>	<b>Juli July</b>	<b>Agustus August</b>
<i>(1)</i>	<i>(6)</i>	<i>(7)</i>	<i>(8)</i>	<i>(9)</i>
Aceh	208 461	208 461	208 461	208 461
Sumatera Utara	183 956	183 956	183 956	174 256
Sumatera Barat	-	-	-	-
Riau	182 404	185 915	167 859	174 219
Jambi	71 604	83 055	98 472	98 472
Sumatera Selatan	-	-	-	-
Bengkulu	55 381	55 381	55 381	55 381
Lampung	119 283	119 283	119 283	119 283
Kepulauan Bangka Belitung	99 115	99 115	99 115	99 115
Kepulauan Riau	-	-	-	-
Jawa Barat	265 519	265 519	265 519	265 519
Jawa Tengah	304 576	306 817	306 817	303 680
D.I. Yogyakarta	224 467	224 467	224 467	224 467
Jawa Timur	300 998	299 619	302 996	299 576
Banten	208 008	208 008	208 008	221 042
Bali	215 193	231 240	231 240	231 240
Nusa Tenggara Barat	-	-	-	-
Nusa Tenggara Timur	214 678	214 678	214 678	214 678
Kalimantan Barat	-	-	-	-
Kalimantan Tengah	258 424	265 734	265 734	272 746
Kalimantan Selatan	194 551	194 551	194 551	194 551
Kalimantan Timur	203 729	203 729	203 729	210 099
Sulawesi Utara	309 684	309 684	309 684	309 684
Sulawesi Tengah	142 107	142 107	142 107	144 872
Sulawesi Selatan	114 495	114 495	114 495	114 495
Sulawesi Tenggara	68 212	68 212	68 212	68 212
Gorontalo	-	-	-	-
Sulawesi Barat	162 352	162 352	162 352	162 352
Maluku	102 244	102 244	102 244	102 244
Maluku Utara	432 937	432 937	441 809	453 516
Papua Barat	142 587	142 587	142 587	142 587
Papua	-	-	-	-
<b>Nasional/National</b>	<b>191 399</b>	<b>192 966</b>	<b>193 350</b>	<b>194 590</b>

Lanjutan Tabel/Continued Table 2.2.5

Provinsi <i>Province</i>	September <i>September</i>	Oktober <i>October</i>	November <i>November</i>	Desember <i>December</i>	Rata-rata <i>Average</i>
(1)	(10)	(11)	(12)	(13)	(14)
Aceh	208 461	216 360	219 265	213 245	209 427
Sumatera Utara	192 111	192 111	192 111	176 024	182 689
Sumatera Barat	-	-	-	-	-
Riau	174 219	174 219	174 219	174 219	178 074
Jambi	98 472	101 651	101 651	85 736	85 461
Sumatera Selatan	-	-	-	-	-
Bengkulu	55 381	55 381	55 381	49 920	54 926
Lampung	119 283	119 283	119 283	100 812	117 744
Kepulauan Bangka Belitung	99 115	99 115	102 796	102 796	99 433
Kepulauan Riau	-	-	-	-	-
Jawa Barat	265 519	265 519	265 519	262 419	261 021
Jawa Tengah	303 680	303 680	303 680	312 329	302 757
D.I. Yogyakarta	224 467	224 467	224 467	224 467	228 720
Jawa Timur	301 711	303 178	303 178	308 810	303 211
Banten	221 042	221 042	221 042	221 042	213 439
Bali	228 275	231 240	246 447	254 820	224 226
Nusa Tenggara Barat	-	-	-	-	-
Nusa Tenggara Timur	214 678	214 678	214 678	214 678	219 075
Kalimantan Barat	-	-	-	-	-
Kalimantan Tengah	272 746	272 746	272 746	288 394	268 404
Kalimantan Selatan	194 551	194 551	194 551	194 551	195 970
Kalimantan Timur	210 099	210 099	210 099	210 099	206 383
Sulawesi Utara	309 684	309 684	309 684	309 684	308 877
Sulawesi Tengah	144 872	144 872	148 509	151 548	141 660
Sulawesi Selatan	114 495	114 495	114 495	114 495	118 227
Sulawesi Tenggara	68 212	68 212	68 212	68 212	69 405
Gorontalo	-	-	-	-	-
Sulawesi Barat	162 352	164 951	164 951	164 951	161 440
Maluku	102 244	102 244	102 244	102 244	99 906
Maluku Utara	463 809	473 313	473 313	480 187	445 212
Papua Barat	142 587	142 587	142 587	142 587	141 455
Papua	-	-	-	-	-
<b>Nasional/National</b>	<b>195 683</b>	<b>196 787</b>	<b>197 804</b>	<b>197 131</b>	<b>193 486</b>

**SUBSEKTOR HORTIKULTURA KELOMPOK BUAH-BUAHAN**

**Tabel 2.2.6 Harga Produsen Jambu Biji Menurut Provinsi (Rp/100 Kg), 2015**  
**Table 2.2.6 Producer Price of Guava by Province (Rp/100 Kg), 2015**

<b>Provinsi Province</b>	<b>Januari January</b>	<b>Februari February</b>	<b>Maret March</b>	<b>April April</b>
<i>(1)</i>	<i>(2)</i>	<i>(3)</i>	<i>(4)</i>	<i>(5)</i>
Aceh	334 841	334 841	334 841	305 667
Sumatera Utara	288 417	288 417	239 472	203 551
Sumatera Barat	251 875	262 605	251 875	272 864
Riau	-	-	-	-
Jambi	181 712	181 712	181 712	181 712
Sumatera Selatan	179 642	179 642	179 642	179 642
Bengkulu	-	-	-	-
Lampung	217 230	217 230	217 230	217 230
Kepulauan Bangka Belitung	-	-	-	-
Kepulauan Riau	-	-	-	-
Jawa Barat	243 313	242 268	241 858	246 573
Jawa Tengah	1 072 602	1 054 308	992 461	873 477
D.I. Yogyakarta	177 794	204 252	203 301	204 345
Jawa Timur	515 352	512 218	476 170	505 335
Banten	375 413	375 413	375 413	338 953
Bali	300 000	300 000	300 000	300 000
Nusa Tenggara Barat	159 496	159 496	152 534	152 534
Nusa Tenggara Timur	252 551	252 551	252 551	252 551
Kalimantan Barat	154 561	154 561	154 561	154 561
Kalimantan Tengah	300 000	300 000	300 000	300 000
Kalimantan Selatan	118 290	118 290	118 290	118 290
Kalimantan Timur	-	-	-	-
Sulawesi Utara	-	-	-	-
Sulawesi Tengah	-	-	-	-
Sulawesi Selatan	-	-	-	-
Sulawesi Tenggara	273 861	273 861	273 861	273 861
Gorontalo	-	-	-	-
Sulawesi Barat	-	-	-	-
Maluku	454 545	454 545	454 545	454 545
Maluku Utara	334 248	334 248	334 248	334 248
Papua Barat	-	-	-	-
Papua	292 252	292 252	292 252	292 252
<b>Nasional/National</b>	<b>308 476</b>	<b>309 177</b>	<b>301 277</b>	<b>293 438</b>

Lanjutan Tabel/Continued Table 2.2.6

Provinsi <i>Province</i>	Mei <i>May</i>	Juni <i>June</i>	Juli <i>July</i>	Agustus <i>August</i>
(1)	(6)	(7)	(8)	(9)
Aceh	305 667	273 397	273 397	273 397
Sumatera Utara	223 906	240 321	216 289	183 846
Sumatera Barat	272 864	251 875	260 270	257 441
Riau	-	-	-	-
Jambi	181 712	181 712	181 712	181 712
Sumatera Selatan	185 534	185 534	196 788	207 433
Bengkulu	-	-	-	-
Lampung	217 230	217 230	217 230	217 230
Kepulauan Bangka Belitung	-	-	-	-
Kepulauan Riau	-	-	-	-
Jawa Barat	249 290	275 358	276 088	274 801
Jawa Tengah	899 697	924 282	942 902	847 516
D.I. Yogyakarta	204 345	222 149	222 149	245 595
Jawa Timur	557 935	530 219	564 103	600 857
Banten	338 953	338 953	338 953	338 953
Bali	330 000	330 000	330 000	330 000
Nusa Tenggara Barat	152 534	152 534	152 534	152 534
Nusa Tenggara Timur	252 551	252 551	252 551	252 551
Kalimantan Barat	154 561	154 561	154 561	154 561
Kalimantan Tengah	300 000	300 000	300 000	300 000
Kalimantan Selatan	118 290	114 054	114 054	114 054
Kalimantan Timur	-	-	-	-
Sulawesi Utara	-	-	-	-
Sulawesi Tengah	-	-	-	-
Sulawesi Selatan	-	-	-	-
Sulawesi Tenggara	273 861	273 861	273 861	273 861
Gorontalo	-	-	-	-
Sulawesi Barat	-	-	-	-
Maluku	454 545	454 545	454 545	454 545
Maluku Utara	334 248	334 248	334 248	334 248
Papua Barat	-	-	-	-
Papua	292 252	292 252	292 252	292 252
<b>Nasional/National</b>	<b>299 999</b>	<b>299 983</b>	<b>302 309</b>	<b>299 399</b>



Lanjutan Tabel/Continued Table 2.2.6

Provinsi <i>Province</i>	September <i>September</i>	Oktober <i>October</i>	November <i>November</i>	Desember <i>December</i>	Rata-rata <i>Average</i>
(1)	(10)	(11)	(12)	(13)	(14)
Aceh	273 397	273 397	273 397	273 397	294 136
Sumatera Utara	206 279	223 940	223 940	258 584	233 080
Sumatera Barat	235 988	228 608	223 941	255 741	252 162
Riau	-	-	-	-	-
Jambi	181 712	181 712	181 712	181 712	181 712
Sumatera Selatan	227 232	227 232	227 232	227 232	200 232
Bengkulu	-	-	-	-	-
Lampung	217 230	217 230	217 230	217 230	217 230
Kepulauan Bangka Belitung	-	-	-	-	-
Kepulauan Riau	-	-	-	-	-
Jawa Barat	278 877	287 538	286 374	287 349	265 807
Jawa Tengah	903 160	923 370	857 571	868 874	930 019
D.I. Yogyakarta	245 595	269 036	269 036	269 036	228 053
Jawa Timur	594 025	613 266	625 077	633 027	560 632
Banten	338 953	357 275	357 275	357 275	352 649
Bali	330 000	330 000	330 000	330 000	320 000
Nusa Tenggara Barat	152 534	152 534	152 534	152 534	153 695
Nusa Tenggara Timur	252 551	252 551	252 551	252 551	252 551
Kalimantan Barat	154 561	154 561	154 561	154 561	154 561
Kalimantan Tengah	300 000	300 000	300 000	337 500	303 125
Kalimantan Selatan	114 054	112 512	108 982	108 982	114 845
Kalimantan Timur	-	-	-	-	-
Sulawesi Utara	-	-	-	-	-
Sulawesi Tengah	-	-	-	-	-
Sulawesi Selatan	-	-	-	-	-
Sulawesi Tenggara	273 861	273 861	273 861	273 861	273 861
Gorontalo	-	-	-	-	-
Sulawesi Barat	-	-	-	-	-
Maluku	454 545	454 545	454 545	454 545	454 545
Maluku Utara	334 248	334 248	344 713	322 279	334 122
Papua Barat	-	-	-	-	-
Papua	292 252	292 252	292 252	292 252	292 252
<b>Nasional/National</b>	<b>302 907</b>	<b>307 603</b>	<b>305 085</b>	<b>309 930</b>	<b>303 299</b>

**Tabel** 2.2.7 **Harga Produsen Jeruk Keprok/Siam Menurut Provinsi (Rp/100 Kg), 2015**  
**Table** **Producer Price of Tangerines by Province (Rp/100 Kg), 2015**

<b>Provinsi</b> <i>Province</i>	<b>Januari</b> <i>January</i>	<b>Februari</b> <i>February</i>	<b>Maret</b> <i>March</i>	<b>April</b> <i>April</i>
<i>(1)</i>	<i>(2)</i>	<i>(3)</i>	<i>(4)</i>	<i>(5)</i>
Aceh	994 060	1 044 774	1 009 794	1 022 512
Sumatera Utara	558 817	530 515	558 332	588 454
Sumatera Barat	936 508	908 790	927 559	936 700
Riau	1 344 876	1 429 144	1 429 144	1 248 472
Jambi	705 234	693 560	676 861	654 639
Sumatera Selatan	446 383	446 383	401 745	401 745
Bengkulu	487 520	487 520	487 520	487 520
Lampung	648 421	648 421	648 421	648 421
Kepulauan Bangka Belitung	547 534	547 534	547 534	547 534
Kepulauan Riau	1 230 476	1 375 714	1 375 714	1 375 714
Jawa Barat	1 627 873	1 607 817	1 604 572	1 524 664
Jawa Tengah	956 031	958 568	970 481	876 229
D.I. Yogyakarta	-	-	-	-
Jawa Timur	869 144	872 158	852 247	802 524
Banten	810 242	810 242	810 242	810 242
Bali	538 373	538 373	555 751	569 153
Nusa Tenggara Barat	908 561	908 561	908 561	908 561
Nusa Tenggara Timur	930 604	930 604	930 604	930 604
Kalimantan Barat	689 575	714 966	714 029	698 615
Kalimantan Tengah	657 618	692 764	760 426	771 135
Kalimantan Selatan	380 096	395 943	395 943	406 649
Kalimantan Timur	479 818	478 904	474 427	474 427
Sulawesi Utara	-	-	-	-
Sulawesi Tengah	570 088	513 840	533 995	497 774
Sulawesi Selatan	300 000	340 000	306 000	306 000
Sulawesi Tenggara	454 328	454 328	465 157	465 157
Gorontalo	500 000	557 107	521 126	521 126
Sulawesi Barat	450 763	420 187	439 312	417 347
Maluku	803 766	765 392	743 225	706 845
Maluku Utara	612 966	612 966	625 622	595 355
Papua Barat	883 177	883 177	883 177	901 205
Papua	541 564	541 564	541 564	532 137
<b>Nasional/National</b>	<b>728 814</b>	<b>736 994</b>	<b>736 636</b>	<b>720 915</b>

**Lanjutan Tabel/Continued Table 2.2.7**

<b>Provinsi Province</b>	<b>Mei May</b>	<b>Juni June</b>	<b>Juli July</b>	<b>Agustus August</b>
<i>(1)</i>	<i>(6)</i>	<i>(7)</i>	<i>(8)</i>	<i>(9)</i>
Aceh	1 008 561	1 050 896	1 066 495	1 069 198
Sumatera Utara	607 841	577 424	549 206	552 758
Sumatera Barat	958 045	983 326	983 964	972 777
Riau	1 167 839	1 195 008	1 241 014	1 241 014
Jambi	654 639	636 631	660 309	660 309
Sumatera Selatan	401 745	401 745	441 919	463 489
Bengkulu	487 520	487 520	487 520	487 520
Lampung	648 421	648 421	648 421	648 421
Kepulauan Bangka Belitung	509 836	476 656	476 656	476 656
Kepulauan Riau	1 375 714	1 375 714	1 409 281	1 409 281
Jawa Barat	1 564 328	1 715 287	1 677 239	1 657 656
Jawa Tengah	886 730	780 422	807 406	820 995
D.I. Yogyakarta	-	-	-	-
Jawa Timur	791 257	802 763	783 061	752 485
Banten	810 242	810 242	725 510	725 510
Bali	514 287	467 261	482 344	469 805
Nusa Tenggara Barat	908 561	908 561	866 239	866 239
Nusa Tenggara Timur	930 604	930 604	930 604	930 604
Kalimantan Barat	696 515	713 118	728 210	746 669
Kalimantan Tengah	771 135	771 135	771 135	751 309
Kalimantan Selatan	393 298	378 940	369 089	376 532
Kalimantan Timur	474 427	474 427	475 526	469 325
Sulawesi Utara	-	-	-	-
Sulawesi Tengah	507 353	549 579	500 272	500 272
Sulawesi Selatan	336 600	370 260	407 286	468 379
Sulawesi Tenggara	439 918	439 918	450 526	430 862
Gorontalo	521 126	521 126	521 126	480 454
Sulawesi Barat	403 317	428 588	413 797	399 517
Maluku	718 286	729 248	742 457	742 457
Maluku Utara	594 691	561 877	555 338	533 760
Papua Barat	901 205	903 723	903 723	945 868
Papua	532 137	532 137	532 137	532 137
<b>Nasional/National</b>	<b>717 206</b>	<b>720 752</b>	<b>720 260</b>	<b>719 409</b>

Lanjutan Tabel/Continued Table 2.2.7

Provinsi <i>Province</i>	September <i>September</i>	Oktober <i>October</i>	November <i>November</i>	Desember <i>December</i>	Rata-rata <i>Average</i>
(1)	(10)	(11)	(12)	(13)	(14)
Aceh	1 057 395	1 066 156	1 061 527	1 056 217	1 042 299
Sumatera Utara	563 152	605 176	602 046	646 691	578 368
Sumatera Barat	954 936	936 059	893 977	852 022	937 055
Riau	1 241 014	1 241 014	1 241 014	1 241 014	1 271 714
Jambi	642 145	665 512	700 111	727 153	673 092
Sumatera Selatan	486 111	509 838	509 838	458 854	447 483
Bengkulu	487 520	487 520	487 520	487 520	487 520
Lampung	648 421	648 421	648 421	648 421	648 421
Kepulauan Bangka Belitung	490 900	504 002	504 002	516 155	512 083
Kepulauan Riau	1 409 281	1 409 281	1 513 708	1 513 708	1 397 799
Jawa Barat	1 744 029	1 774 175	1 783 963	1 762 410	1 670 334
Jawa Tengah	808 997	808 997	844 218	875 129	866 183
D.I. Yogyakarta	-	-	-	-	-
Jawa Timur	747 210	775 092	805 301	829 669	806 909
Banten	725 510	725 510	725 510	725 510	767 876
Bali	483 845	507 461	500 050	466 520	507 769
Nusa Tenggara Barat	866 239	866 239	866 239	866 239	887 400
Nusa Tenggara Timur	930 604	930 604	930 604	930 604	930 604
Kalimantan Barat	766 775	765 229	747 598	739 841	726 762
Kalimantan Tengah	751 309	751 309	751 309	751 309	745 991
Kalimantan Selatan	386 927	386 927	405 980	395 131	389 288
Kalimantan Timur	462 413	462 413	462 413	455 340	470 322
Sulawesi Utara	-	-	-	-	-
Sulawesi Tengah	500 272	529 036	578 428	585 943	530 571
Sulawesi Selatan	515 217	566 739	481 728	481 728	406 661
Sulawesi Tenggara	430 862	450 526	467 258	455 111	450 329
Gorontalo	503 905	503 905	503 905	503 905	513 234
Sulawesi Barat	419 017	441 110	441 110	426 281	425 029
Maluku	742 003	749 231	749 231	749 231	745 114
Maluku Utara	588 290	612 073	620 135	607 587	593 388
Papua Barat	945 868	945 868	918 422	971 113	915 544
Papua	532 137	532 137	532 137	532 137	534 494
<b>Nasional/National</b>	<b>727 743</b>	<b>738 585</b>	<b>742 590</b>	<b>741 950</b>	<b>729 321</b>

**SUBSEKTOR HORTIKULTURA KELOMPOK BUAH-BUAHAN**

**Tabel 2.2.8 Harga Produsen Langsung Menurut Provinsi (Rp/100 Kg), 2015**  
**Table 2.2.8 Producer Price of Langsung by Province (Rp/100 Kg), 2015**

<b>Provinsi</b> <i>Province</i>	<b>Januari</b> <i>January</i>	<b>Februari</b> <i>February</i>	<b>Maret</b> <i>March</i>	<b>April</b> <i>April</i>
<i>(1)</i>	<i>(2)</i>	<i>(3)</i>	<i>(4)</i>	<i>(5)</i>
Aceh	1 435 337	1 377 519	1 377 519	1 220 068
Sumatera Utara	-	-	-	-
Sumatera Barat	360 000	402 492	402 492	402 492
Riau	-	-	-	-
Jambi	-	-	-	-
Sumatera Selatan	-	-	-	-
Bengkulu	-	-	-	-
Lampung	-	-	-	-
Kepulauan Bangka Belitung	200 000	200 000	200 000	200 000
Kepulauan Riau	-	-	-	-
Jawa Barat	-	-	-	-
Jawa Tengah	-	-	-	-
D.I. Yogyakarta	-	-	-	-
Jawa Timur	514 369	563 463	544 963	465 937
Banten	-	-	-	-
Bali	-	-	-	-
Nusa Tenggara Barat	-	-	-	-
Nusa Tenggara Timur	-	-	-	-
Kalimantan Barat	547 722	547 722	547 722	547 722
Kalimantan Tengah	-	-	-	-
Kalimantan Selatan	775 830	794 538	733 734	733 734
Kalimantan Timur	689 183	689 183	689 183	689 183
Sulawesi Utara	-	-	-	-
Sulawesi Tengah	500 000	500 000	500 000	467 515
Sulawesi Selatan	-	-	-	-
Sulawesi Tenggara	-	-	-	-
Gorontalo	-	-	-	-
Sulawesi Barat	-	-	-	-
Maluku	1 427 992	1 427 992	1 427 992	1 248 917
Maluku Utara	1 377 449	1 377 449	1 300 433	1 459 686
Papua Barat	-	-	-	-
Papua	-	-	-	-
<b>Nasional/National</b>	<b>782 788</b>	<b>788 036</b>	<b>772 404</b>	<b>743 526</b>

Lanjutan Tabel/Continued Table 2.2.8

Provinsi <i>Province</i>	Mei <i>May</i>	Juni <i>June</i>	Juli <i>July</i>	Agustus <i>August</i>
(1)	(6)	(7)	(8)	(9)
Aceh	1 233 733	1 233 733	1 233 733	1 158 727
Sumatera Utara	-	-	-	-
Sumatera Barat	402 492	402 492	402 492	402 492
Riau	-	-	-	-
Jambi	-	-	-	-
Sumatera Selatan	-	-	-	-
Bengkulu	-	-	-	-
Lampung	-	-	-	-
Kepulauan Bangka Belitung	200 000	200 000	200 000	200 000
Kepulauan Riau	-	-	-	-
Jawa Barat	-	-	-	-
Jawa Tengah	-	-	-	-
D.I. Yogyakarta	-	-	-	-
Jawa Timur	453 824	453 824	453 824	453 824
Banten	-	-	-	-
Bali	-	-	-	-
Nusa Tenggara Barat	-	-	-	-
Nusa Tenggara Timur	-	-	-	-
Kalimantan Barat	547 722	547 722	547 722	547 722
Kalimantan Tengah	-	-	-	-
Kalimantan Selatan	714 398	714 398	714 398	714 398
Kalimantan Timur	689 183	689 183	689 183	689 183
Sulawesi Utara	-	-	-	-
Sulawesi Tengah	429 861	429 861	429 861	429 861
Sulawesi Selatan	-	-	-	-
Sulawesi Tenggara	-	-	-	-
Gorontalo	-	-	-	-
Sulawesi Barat	-	-	-	-
Maluku	1 216 450	1 216 450	1 216 450	1 216 450
Maluku Utara	1 450 731	1 537 243	1 593 529	1 593 529
Papua Barat	-	-	-	-
Papua	-	-	-	-
<b>Nasional/National</b>	<b>733 840</b>	<b>742 491</b>	<b>748 119</b>	<b>740 619</b>

**SUBSEKTOR HORTIKULTURA KELOMPOK BUAH-BUAHAN**

**Lanjutan Tabel/Continued Table 2.2.8**

<b>Provinsi</b> <i>Province</i>	<b>September</b> <i>September</i>	<b>Oktober</b> <i>October</i>	<b>November</b> <i>November</i>	<b>Desember</b> <i>December</i>	<b>Rata-rata</b> <i>Average</i>
<i>(1)</i>	<i>(10)</i>	<i>(11)</i>	<i>(12)</i>	<i>(13)</i>	<i>(14)</i>
Aceh	1 102 701	1 166 903	1 241 774	1 224 363	1 250 509
Sumatera Utara	-	-	-	-	-
Sumatera Barat	402 492	402 492	402 492	402 492	398 951
Riau	-	-	-	-	-
Jambi	-	-	-	-	-
Sumatera Selatan	-	-	-	-	-
Bengkulu	-	-	-	-	-
Lampung	-	-	-	-	-
Kepulauan Bangka Belitung	200 000	200 000	200 000	200 000	200 000
Kepulauan Riau	-	-	-	-	-
Jawa Barat	-	-	-	-	-
Jawa Tengah	-	-	-	-	-
D.I. Yogyakarta	-	-	-	-	-
Jawa Timur	453 824	453 824	453 824	453 824	476 611
Banten	-	-	-	-	-
Bali	-	-	-	-	-
Nusa Tenggara Barat	-	-	-	-	-
Nusa Tenggara Timur	-	-	-	-	-
Kalimantan Barat	547 722	547 722	547 722	547 722	547 722
Kalimantan Tengah	-	-	-	-	-
Kalimantan Selatan	714 398	714 398	714 398	714 398	729 418
Kalimantan Timur	689 183	689 183	689 183	689 183	689 183
Sulawesi Utara	-	-	-	-	-
Sulawesi Tengah	429 861	429 861	429 861	429 861	450 534
Sulawesi Selatan	-	-	-	-	-
Sulawesi Tenggara	-	-	-	-	-
Gorontalo	-	-	-	-	-
Sulawesi Barat	-	-	-	-	-
Maluku	1 216 450	1 216 450	1 216 450	1 216 450	1 272 041
Maluku Utara	1 494 958	1 572 680	1 572 680	1 572 680	1 491 921
Papua Barat	-	-	-	-	-
Papua	-	-	-	-	-
<b>Nasional/National</b>	<b>725 159</b>	<b>739 351</b>	<b>746 839</b>	<b>745 097</b>	<b>750 689</b>

**Tabel** 2.2.9 **Harga Produsen Mangga Menurut Provinsi (Rp/100 Kg), 2015**  
**Table** **Producer Price of Mangoes by Province (Rp/100 Kg), 2015**

<b>Provinsi</b> <i>Province</i>	<b>Januari</b> <i>January</i>	<b>Februari</b> <i>February</i>	<b>Maret</b> <i>March</i>	<b>April</b> <i>April</i>
<i>(1)</i>	<i>(2)</i>	<i>(3)</i>	<i>(4)</i>	<i>(5)</i>
Aceh	984 832	980 172	1 005 286	1 021 122
Sumatera Utara	699 432	699 432	743 257	736 310
Sumatera Barat	-	-	-	-
Riau	-	-	-	-
Jambi	940 907	973 931	1 124 599	1 124 599
Sumatera Selatan	700 000	700 000	700 000	700 000
Bengkulu	-	-	-	-
Lampung	657 774	657 774	657 774	657 774
Kepulauan Bangka Belitung	813 202	813 202	787 195	787 195
Kepulauan Riau	-	-	-	-
Jawa Barat	624 617	635 926	635 926	640 857
Jawa Tengah	303 536	304 248	304 248	304 248
D.I. Yogyakarta	350 000	350 000	350 000	350 000
Jawa Timur	505 047	528 127	529 288	533 064
Banten	496 644	462 957	536 993	536 993
Bali	439 968	491 246	491 246	491 246
Nusa Tenggara Barat	-	-	-	-
Nusa Tenggara Timur	245 215	263 778	263 778	263 778
Kalimantan Barat	724 715	724 715	775 382	775 382
Kalimantan Tengah	1 064 360	1 090 025	1 285 074	1 384 304
Kalimantan Selatan	454 206	454 206	435 646	435 646
Kalimantan Timur	972 908	972 908	972 908	972 908
Sulawesi Utara	782 542	772 440	772 440	772 440
Sulawesi Tengah	389 218	401 649	398 138	398 138
Sulawesi Selatan	497 826	516 743	516 743	500 217
Sulawesi Tenggara	823 129	823 129	823 129	823 129
Gorontalo	-	-	-	-
Sulawesi Barat	692 023	692 023	692 023	692 023
Maluku	1 181 936	1 168 707	1 220 450	1 220 450
Maluku Utara	1 198 582	1 177 915	1 174 563	1 174 563
Papua Barat	-	-	-	-
Papua	-	-	-	-
<b>Nasional/National</b>	<b>689 276</b>	<b>693 969</b>	<b>716 504</b>	<b>720 683</b>



**Lanjutan Tabel/Continued Table 2.2.9**

<b>Provinsi Province</b>	<b>Mei May</b>	<b>Juni June</b>	<b>Juli July</b>	<b>Agustus August</b>
<i>(1)</i>	<i>(6)</i>	<i>(7)</i>	<i>(8)</i>	<i>(9)</i>
Aceh	955 198	936 836	956 044	960 176
Sumatera Utara	760 079	670 802	670 802	702 084
Sumatera Barat	-	-	-	-
Riau	-	-	-	-
Jambi	983 571	983 571	1 099 665	1 099 665
Sumatera Selatan	700 000	700 000	700 000	700 000
Bengkulu	-	-	-	-
Lampung	657 774	657 774	657 774	688 449
Kepulauan Bangka Belitung	787 195	787 195	787 195	787 195
Kepulauan Riau	-	-	-	-
Jawa Barat	641 921	642 956	645 900	655 752
Jawa Tengah	314 069	314 069	333 221	334 011
D.I. Yogyakarta	350 000	350 000	350 000	350 000
Jawa Timur	535 400	548 681	548 681	571 013
Banten	536 993	536 993	536 993	536 993
Bali	491 246	491 246	506 965	506 965
Nusa Tenggara Barat	-	-	-	-
Nusa Tenggara Timur	263 778	263 778	263 778	263 778
Kalimantan Barat	775 382	775 382	775 382	775 382
Kalimantan Tengah	1 384 304	1 266 211	1 328 013	1 389 945
Kalimantan Selatan	435 646	435 646	435 646	435 646
Kalimantan Timur	972 908	972 908	972 908	972 908
Sulawesi Utara	772 440	918 591	748 829	748 829
Sulawesi Tengah	398 138	398 138	398 138	398 138
Sulawesi Selatan	516 364	502 940	502 940	502 940
Sulawesi Tenggara	823 129	823 129	823 129	823 129
Gorontalo	-	-	-	-
Sulawesi Barat	692 023	692 023	692 023	692 023
Maluku	1 261 963	1 261 963	1 261 963	1 261 963
Maluku Utara	1 174 563	1 179 798	1 153 519	1 148 401
Papua Barat	-	-	-	-
Papua	-	-	-	-
<b>Nasional/National</b>	<b>716 003</b>	<b>712 943</b>	<b>714 563</b>	<b>721 058</b>

Lanjutan Tabel/Continued Table 2.2.9

Provinsi <i>Province</i>	September <i>September</i>	Oktober <i>October</i>	November <i>November</i>	Desember <i>December</i>	Rata-rata <i>Average</i>
(1)	(10)	(11)	(12)	(13)	(14)
Aceh	959 518	961 467	969 627	998 942	974 102
Sumatera Utara	702 084	719 014	664 422	747 264	709 582
Sumatera Barat	-	-	-	-	-
Riau	-	-	-	-	-
Jambi	1 062 378	1 062 378	983 571	1 062 378	1 041 768
Sumatera Selatan	700 000	700 000	700 000	700 000	700 000
Bengkulu	-	-	-	-	-
Lampung	688 449	657 774	578 914	578 914	649 743
Kepulauan Bangka Belitung	787 195	749 112	798 427	798 427	790 228
Kepulauan Riau	-	-	-	-	-
Jawa Barat	670 691	679 358	670 913	666 432	650 938
Jawa Tengah	321 140	346 857	375 948	391 919	328 959
D.I. Yogyakarta	350 000	300 000	300 000	324 037	339 503
Jawa Timur	586 283	585 582	546 871	553 658	547 641
Banten	536 993	536 993	536 993	536 993	527 461
Bali	506 965	520 960	506 629	506 629	495 943
Nusa Tenggara Barat	-	-	-	-	-
Nusa Tenggara Timur	268 537	268 537	268 537	268 537	263 818
Kalimantan Barat	775 382	775 382	775 382	775 382	766 937
Kalimantan Tengah	1 368 040	1 264 418	1 361 288	1 242 183	1 285 680
Kalimantan Selatan	435 646	435 646	435 646	469 285	441 543
Kalimantan Timur	972 908	972 908	972 908	972 908	972 908
Sulawesi Utara	748 829	748 829	748 829	826 774	780 151
Sulawesi Tengah	398 138	417 125	429 995	429 995	404 579
Sulawesi Selatan	502 940	502 940	502 940	502 940	505 706
Sulawesi Tenggara	823 129	823 129	823 129	784 102	819 876
Gorontalo	-	-	-	-	-
Sulawesi Barat	692 023	692 023	692 023	692 023	692 023
Maluku	1 261 963	1 261 963	1 261 963	1 272 539	1 241 485
Maluku Utara	1 153 519	1 165 263	1 279 805	1 258 329	1 186 569
Papua Barat	-	-	-	-	-
Papua	-	-	-	-	-
<b>Nasional/National</b>	<b>719 698</b>	<b>714 486</b>	<b>716 032</b>	<b>723 358</b>	<b>713 214</b>

**SUBSEKTOR HORTIKULTURA KELOMPOK BUAH-BUAHAN**

**Tabel 2.2.10 Harga Produsen Melon Menurut Provinsi (Rp/100 Kg), 2015**  
**Table 2.2.10 Producer Price of Melon by Province (Rp/100 Kg), 2015**

<b>Provinsi Province</b>	<b>Januari January</b>	<b>Februari February</b>	<b>Maret March</b>	<b>April April</b>
<i>(1)</i>	<i>(2)</i>	<i>(3)</i>	<i>(4)</i>	<i>(5)</i>
Aceh	480 000	480 000	480 000	480 000
Sumatera Utara	-	-	-	-
Sumatera Barat	-	-	-	-
Riau	-	-	-	-
Jambi	-	-	-	-
Sumatera Selatan	-	-	-	-
Bengkulu	-	-	-	-
Lampung	750 000	750 000	750 000	750 000
Kepulauan Bangka Belitung	-	-	-	-
Kepulauan Riau	-	-	-	-
Jawa Barat	600 000	600 000	572 077	572 077
Jawa Tengah	769 006	740 571	663 131	573 079
D.I. Yogyakarta	306 069	306 069	306 069	306 069
Jawa Timur	462 479	455 934	464 851	481 652
Banten	234 000	234 000	234 000	234 000
Bali	-	-	-	-
Nusa Tenggara Barat	675 278	675 278	675 278	675 278
Nusa Tenggara Timur	-	-	-	-
Kalimantan Barat	-	-	-	-
Kalimantan Tengah	-	-	-	-
Kalimantan Selatan	-	-	-	-
Kalimantan Timur	726 849	726 849	726 849	726 849
Sulawesi Utara	-	-	-	-
Sulawesi Tengah	-	-	-	-
Sulawesi Selatan	778 198	778 198	778 198	778 198
Sulawesi Tenggara	595 000	649 091	735 637	625 291
Gorontalo	-	-	-	-
Sulawesi Barat	-	-	-	-
Maluku	-	-	-	-
Maluku Utara	324 000	324 000	324 000	324 000
Papua Barat	1 071 441	994 638	994 638	994 638
Papua	-	-	-	-
<b>Nasional/National</b>	<b>597 871</b>	<b>593 433</b>	<b>592 671</b>	<b>578 548</b>

Lanjutan Tabel/Continued Table 2.2.10

Provinsi <i>Province</i>	Mei <i>May</i>	Juni <i>June</i>	Juli <i>July</i>	Agustus <i>August</i>
(1)	(6)	(7)	(8)	(9)
Aceh	480 000	480 000	480 000	480 000
Sumatera Utara	-	-	-	-
Sumatera Barat	-	-	-	-
Riau	-	-	-	-
Jambi	-	-	-	-
Sumatera Selatan	-	-	-	-
Bengkulu	-	-	-	-
Lampung	750 000	750 000	750 000	750 000
Kepulauan Bangka Belitung	-	-	-	-
Kepulauan Riau	-	-	-	-
Jawa Barat	572 077	527 429	527 429	527 429
Jawa Tengah	583 969	629 136	646 495	713 788
D.I. Yogyakarta	306 069	306 069	306 069	306 069
Jawa Timur	475 036	510 033	512 311	503 625
Banten	234 000	257 179	257 179	264 906
Bali	-	-	-	-
Nusa Tenggara Barat	675 278	675 278	675 278	639 737
Nusa Tenggara Timur	-	-	-	-
Kalimantan Barat	-	-	-	-
Kalimantan Tengah	-	-	-	-
Kalimantan Selatan	-	-	-	-
Kalimantan Timur	726 849	726 849	726 849	726 849
Sulawesi Utara	-	-	-	-
Sulawesi Tengah	-	-	-	-
Sulawesi Selatan	778 198	778 198	778 198	856 018
Sulawesi Tenggara	694 073	624 666	687 133	687 133
Gorontalo	-	-	-	-
Sulawesi Barat	-	-	-	-
Maluku	-	-	-	-
Maluku Utara	324 000	324 000	324 000	324 000
Papua Barat	994 638	994 638	994 638	994 638
Papua	-	-	-	-
<b>Nasional/National</b>	<b>584 168</b>	<b>583 344</b>	<b>589 660</b>	<b>598 015</b>

**SUBSEKTOR HORTIKULTURA KELOMPOK BUAH-BUAHAN**

**Lanjutan Tabel/Continued Table 2.2.10**

<b>Provinsi Province</b>	<b>September September</b>	<b>Oktober October</b>	<b>November November</b>	<b>Desember December</b>	<b>Rata-rata Average</b>
<i>(1)</i>	<i>(10)</i>	<i>(11)</i>	<i>(12)</i>	<i>(13)</i>	<i>(14)</i>
Aceh	480 000	480 000	480 000	480 000	480 000
Sumatera Utara	-	-	-	-	-
Sumatera Barat	-	-	-	-	-
Riau	-	-	-	-	-
Jambi	-	-	-	-	-
Sumatera Selatan	-	-	-	-	-
Bengkulu	-	-	-	-	-
Lampung	750 000	750 000	750 000	750 000	750 000
Kepulauan Bangka Belitung	-	-	-	-	-
Kepulauan Riau	-	-	-	-	-
Jawa Barat	527 429	527 429	527 429	527 429	550 686
Jawa Tengah	663 554	732 623	694 606	742 845	679 400
D.I. Yogyakarta	306 069	306 069	318 076	337 371	309 678
Jawa Timur	496 813	480 852	490 694	518 464	487 729
Banten	264 906	240 623	228 481	228 481	242 646
Bali	-	-	-	-	-
Nusa Tenggara Barat	639 737	639 737	639 737	639 737	660 469
Nusa Tenggara Timur	-	-	-	-	-
Kalimantan Barat	-	-	-	-	-
Kalimantan Tengah	-	-	-	-	-
Kalimantan Selatan	-	-	-	-	-
Kalimantan Timur	726 849	726 849	726 849	726 849	726 849
Sulawesi Utara	-	-	-	-	-
Sulawesi Tengah	-	-	-	-	-
Sulawesi Selatan	856 018	856 018	729 200	792 609	794 771
Sulawesi Tenggara	572 610	635 598	741 531	741 531	665 774
Gorontalo	-	-	-	-	-
Sulawesi Barat	-	-	-	-	-
Maluku	-	-	-	-	-
Maluku Utara	324 000	324 000	324 000	324 000	324 000
Papua Barat	923 340	994 638	994 638	994 638	995 096
Papua	-	-	-	-	-
<b>Nasional/National</b>	<b>579 333</b>	<b>591 880</b>	<b>588 095</b>	<b>600 304</b>	<b>589 777</b>

**Tabel** 2.2.11 **Harga Produsen Nanas Menurut Provinsi (Rp/10 Buah), 2015**  
**Table** 2.2.11 **Producer Price of Pineapple by Province (Rp/10 Piece), 2015**

Provinsi <i>Province</i>	Januari <i>January</i>	Februari <i>February</i>	Maret <i>March</i>	April <i>April</i>
(1)	(2)	(3)	(4)	(5)
Aceh	69 882	72 764	70 455	77 200
Sumatera Utara	31 975	32 084	29 917	33 580
Sumatera Barat	39 977	40 838	40 575	40 575
Riau	50 577	49 745	47 110	47 110
Jambi	24 727	25 574	26 516	25 668
Sumatera Selatan	39 678	39 678	39 678	39 678
Bengkulu	50 000	50 000	50 000	50 000
Lampung	27 126	26 806	26 806	27 677
Kepulauan Bangka Belitung	44 658	50 298	50 079	50 827
Kepulauan Riau	-	-	-	-
Jawa Barat	17 757	17 888	17 289	17 289
Jawa Tengah	21 010	21 010	21 010	21 779
D.I. Yogyakarta	41 077	41 077	38 424	38 424
Jawa Timur	22 819	23 167	22 799	23 007
Banten	31 065	31 065	31 065	31 065
Bali	26 751	31 717	31 717	31 717
Nusa Tenggara Barat	27 386	27 386	27 386	27 386
Nusa Tenggara Timur	29 685	28 769	28 769	28 769
Kalimantan Barat	33 636	33 610	34 021	34 021
Kalimantan Tengah	48 548	53 832	54 171	55 225
Kalimantan Selatan	37 828	37 502	38 437	37 425
Kalimantan Timur	93 208	94 766	94 766	94 766
Sulawesi Utara	38 621	38 621	36 698	39 959
Sulawesi Tengah	55 241	55 535	57 516	56 763
Sulawesi Selatan	69 035	61 427	61 968	65 513
Sulawesi Tenggara	78 826	74 700	74 268	73 273
Gorontalo	53 760	53 760	56 594	55 681
Sulawesi Barat	50 005	53 501	56 129	56 129
Maluku	72 001	79 457	76 610	76 610
Maluku Utara	58 949	58 353	63 311	63 311
Papua Barat	72 708	72 708	72 708	72 708
Papua	76 012	73 291	73 291	73 291
<b>Nasional/National</b>	<b>46 275</b>	<b>46 804</b>	<b>46 777</b>	<b>47 304</b>

Lanjutan Tabel/Continued Table 2.2.11

Provinsi <i>Province</i>	Mei <i>May</i>	Juni <i>June</i>	Juli <i>July</i>	Agustus <i>August</i>
(1)	(6)	(7)	(8)	(9)
Aceh	77 483	78 768	78 768	78 576
Sumatera Utara	31 422	33 832	33 438	32 323
Sumatera Barat	39 375	39 375	40 952	39 375
Riau	47 771	49 520	52 291	50 493
Jambi	25 808	26 193	25 686	26 455
Sumatera Selatan	44 387	52 519	52 519	54 215
Bengkulu	50 000	50 000	50 000	50 000
Lampung	27 206	27 454	28 108	28 108
Kepulauan Bangka Belitung	49 962	49 112	50 668	50 320
Kepulauan Riau	-	-	-	-
Jawa Barat	17 289	17 603	17 814	17 443
Jawa Tengah	21 939	22 114	22 114	22 114
D.I. Yogyakarta	35 574	35 574	33 748	33 748
Jawa Timur	23 071	24 711	25 139	25 106
Banten	34 171	34 171	34 171	34 171
Bali	31 717	31 717	31 717	31 717
Nusa Tenggara Barat	27 386	27 386	27 386	27 832
Nusa Tenggara Timur	28 769	28 769	28 769	28 769
Kalimantan Barat	33 242	33 242	34 427	32 910
Kalimantan Tengah	54 116	55 020	53 396	53 908
Kalimantan Selatan	36 812	37 384	37 452	37 452
Kalimantan Timur	94 766	94 766	94 766	93 020
Sulawesi Utara	40 627	40 488	37 984	41 025
Sulawesi Tengah	56 763	57 302	58 510	56 109
Sulawesi Selatan	60 998	62 513	61 229	54 646
Sulawesi Tenggara	73 273	75 159	75 789	73 986
Gorontalo	55 681	59 981	60 964	60 964
Sulawesi Barat	56 129	56 129	58 256	60 053
Maluku	89 661	89 661	89 661	89 661
Maluku Utara	62 800	65 150	63 103	66 822
Papua Barat	72 708	72 708	72 708	75 620
Papua	73 291	73 291	73 291	73 291
<b>Nasional/National</b>	<b>47 555</b>	<b>48 439</b>	<b>48 543</b>	<b>48 395</b>

Lanjutan Tabel/Continued Table 2.2.11

Provinsi <i>Province</i>	September <i>September</i>	Oktober <i>October</i>	November <i>November</i>	Desember <i>December</i>	Rata-rata <i>Average</i>
(1)	(10)	(11)	(12)	(13)	(14)
Aceh	80 641	80 641	82 660	82 994	77 569
Sumatera Utara	32 098	31 248	32 688	34 628	32 436
Sumatera Barat	42 171	42 274	42 274	42 274	40 836
Riau	52 410	53 212	52 885	51 952	50 423
Jambi	25 756	26 395	25 399	26 842	25 918
Sumatera Selatan	55 810	57 612	57 612	59 875	49 438
Bengkulu	50 000	50 000	50 000	50 000	50 000
Lampung	28 108	27 629	27 629	27 629	27 524
Kepulauan Bangka Belitung	53 709	51 639	50 920	50 920	50 259
Kepulauan Riau	-	-	-	-	-
Jawa Barat	17 443	17 443	17 443	17 443	17 512
Jawa Tengah	22 114	22 497	22 267	22 267	21 853
D.I. Yogyakarta	33 748	33 748	33 748	29 516	35 701
Jawa Timur	25 761	25 452	25 482	26 091	24 384
Banten	34 171	34 171	34 171	34 171	33 136
Bali	31 717	31 717	31 717	31 717	31 303
Nusa Tenggara Barat	27 832	27 832	27 832	28 284	27 609
Nusa Tenggara Timur	28 769	27 738	28 184	28 184	28 662
Kalimantan Barat	33 736	35 696	36 955	35 245	34 228
Kalimantan Tengah	51 553	52 518	52 410	52 487	53 099
Kalimantan Selatan	37 452	37 452	38 444	36 797	37 536
Kalimantan Timur	93 020	93 020	93 020	93 020	93 909
Sulawesi Utara	41 025	42 054	42 054	42 502	40 138
Sulawesi Tengah	58 397	58 983	58 423	59 481	57 418
Sulawesi Selatan	54 921	55 183	60 316	57 543	60 441
Sulawesi Tenggara	74 890	78 177	78 177	78 833	75 779
Gorontalo	62 932	62 932	62 932	62 932	59 093
Sulawesi Barat	60 053	57 241	68 570	68 570	58 397
Maluku	95 008	95 481	96 053	97 228	87 258
Maluku Utara	70 580	68 362	69 024	72 684	65 204
Papua Barat	75 620	75 620	75 620	75 620	73 922
Papua	73 291	73 291	73 291	73 291	73 517
<b>Nasional/National</b>	<b>49 185</b>	<b>49 266</b>	<b>49 942</b>	<b>50 033</b>	<b>48 210</b>



**SUBSEKTOR HORTIKULTURA KELOMPOK BUAH-BUAHAN**

**Tabel 2.2.12 Harga Produsen Nangka Menurut Provinsi (Rp/100 Kg), 2015**  
**Table 2.2.12 Producer Price of Jackfruits by Province (Rp/100 Kg), 2015**

<b>Provinsi Province</b>	<b>Januari January</b>	<b>Februari February</b>	<b>Maret March</b>	<b>April April</b>
<i>(1)</i>	<i>(2)</i>	<i>(3)</i>	<i>(4)</i>	<i>(5)</i>
Aceh	639 531	647 195	664 998	635 974
Sumatera Utara	457 346	445 614	428 767	428 767
Sumatera Barat	396 000	396 000	396 000	396 000
Riau	500 000	500 000	500 000	512 347
Jambi	423 540	402 500	402 500	402 500
Sumatera Selatan	222 300	222 300	222 300	222 300
Bengkulu	323 304	323 304	323 304	323 304
Lampung	259 719	259 719	259 719	259 719
Kepulauan Bangka Belitung	440 000	461 476	461 476	440 000
Kepulauan Riau	465 940	465 940	465 940	465 940
Jawa Barat	748 571	773 897	807 552	741 644
Jawa Tengah	351 057	347 593	347 558	353 950
D.I. Yogyakarta	392 454	392 454	392 454	392 454
Jawa Timur	364 816	359 097	354 817	358 376
Banten	247 517	247 517	247 517	247 517
Bali	636 781	613 534	624 402	624 402
Nusa Tenggara Barat	616 584	616 584	598 693	598 693
Nusa Tenggara Timur	250 000	250 000	250 000	250 000
Kalimantan Barat	399 498	399 498	416 602	416 602
Kalimantan Tengah	327 625	327 625	327 625	327 625
Kalimantan Selatan	387 199	387 199	390 785	390 785
Kalimantan Timur	544 583	560 477	560 477	560 477
Sulawesi Utara	319 057	312 899	287 054	287 054
Sulawesi Tengah	289 828	293 855	293 855	293 855
Sulawesi Selatan	412 314	397 888	397 924	403 604
Sulawesi Tenggara	260 485	260 485	276 018	265 029
Gorontalo	319 154	319 154	301 837	301 837
Sulawesi Barat	474 342	474 342	474 342	474 342
Maluku	812 099	748 843	676 116	676 116
Maluku Utara	311 804	342 876	367 812	381 749
Papua Barat	774 597	774 597	774 597	774 597
Papua	676 944	647 344	647 344	647 344
<b>Nasional/National</b>	<b>438 906</b>	<b>436 619</b>	<b>435 637</b>	<b>432 966</b>

Lanjutan Tabel/Continued Table 2.2.12

Provinsi <i>Province</i>	Mei <i>May</i>	Juni <i>June</i>	Juli <i>July</i>	Agustus <i>August</i>
(1)	(6)	(7)	(8)	(9)
Aceh	704 949	714 063	744 454	846 986
Sumatera Utara	439 106	439 106	429 950	416 200
Sumatera Barat	396 000	336 600	359 040	336 600
Riau	512 347	517 181	517 181	517 181
Jambi	426 503	428 223	428 223	410 981
Sumatera Selatan	222 300	222 300	222 300	222 300
Bengkulu	323 304	349 208	349 208	349 208
Lampung	259 719	259 719	265 909	265 909
Kepulauan Bangka Belitung	440 000	440 000	481 996	440 000
Kepulauan Riau	465 940	472 503	472 503	465 940
Jawa Barat	785 067	785 067	800 182	773 764
Jawa Tengah	358 499	360 402	350 620	354 989
D.I. Yogyakarta	392 454	392 454	422 643	422 643
Jawa Timur	364 716	373 926	376 186	377 528
Banten	247 517	247 517	247 517	247 517
Bali	615 075	601 678	609 926	609 926
Nusa Tenggara Barat	598 693	622 666	622 666	598 693
Nusa Tenggara Timur	250 000	250 000	250 000	250 000
Kalimantan Barat	416 602	416 602	435 584	435 584
Kalimantan Tengah	327 625	327 625	342 537	342 537
Kalimantan Selatan	390 785	405 592	433 087	433 087
Kalimantan Timur	560 477	560 477	560 477	560 477
Sulawesi Utara	317 677	317 677	323 788	323 788
Sulawesi Tengah	293 855	293 855	293 855	291 908
Sulawesi Selatan	403 604	409 309	403 351	392 768
Sulawesi Tenggara	265 029	265 029	265 029	265 029
Gorontalo	319 154	337 464	337 464	337 464
Sulawesi Barat	474 342	474 342	474 342	474 342
Maluku	676 116	676 116	676 116	676 116
Maluku Utara	373 789	375 901	375 901	375 901
Papua Barat	774 597	774 597	774 597	774 597
Papua	647 344	647 344	647 344	647 344
<b>Nasional/National</b>	<b>438 849</b>	<b>440 454</b>	<b>446 687</b>	<b>444 916</b>

**Lanjutan Tabel/Continued Table 2.2.12**

<b>Provinsi</b> <i>Province</i>	<b>September</b> <i>September</i>	<b>Oktober</b> <i>October</i>	<b>November</b> <i>November</i>	<b>Desember</b> <i>December</i>	<b>Rata-rata</b> <i>Average</i>
<i>(1)</i>	<i>(10)</i>	<i>(11)</i>	<i>(12)</i>	<i>(13)</i>	<i>(14)</i>
Aceh	888 414	873 294	875 160	879 321	759 528
Sumatera Utara	416 200	409 020	449 333	372 323	427 644
Sumatera Barat	359 040	336 600	314 160	336 600	363 220
Riau	521 948	521 948	529 739	531 270	515 095
Jambi	442 093	442 093	442 093	406 818	421 506
Sumatera Selatan	222 300	222 300	222 300	222 300	222 300
Bengkulu	349 208	349 208	349 208	349 208	338 415
Lampung	265 909	265 909	265 909	265 909	262 814
Kepulauan Bangka Belitung	481 996	440 000	393 548	393 548	442 837
Kepulauan Riau	465 940	465 940	459 377	459 377	465 940
Jawa Barat	798 393	798 393	807 807	797 543	784 823
Jawa Tengah	347 507	347 507	349 593	335 086	350 363
D.I. Yogyakarta	422 643	362 266	362 266	362 266	392 454
Jawa Timur	379 368	380 971	377 613	362 187	369 133
Banten	247 517	247 517	247 517	242 356	247 087
Bali	643 464	653 222	660 734	682 635	631 315
Nusa Tenggara Barat	598 693	598 693	598 693	598 693	605 670
Nusa Tenggara Timur	250 000	250 000	250 000	250 000	250 000
Kalimantan Barat	435 584	435 584	430 514	437 761	423 001
Kalimantan Tengah	345 368	346 766	346 766	346 766	336 374
Kalimantan Selatan	433 087	433 087	434 618	434 618	412 828
Kalimantan Timur	581 291	607 794	607 794	607 794	572 716
Sulawesi Utara	329 842	329 842	329 842	329 842	317 364
Sulawesi Tengah	294 180	294 180	294 180	299 258	293 889
Sulawesi Selatan	399 741	399 213	409 849	409 849	403 285
Sulawesi Tenggara	258 215	260 606	260 606	260 606	263 514
Gorontalo	342 953	351 223	343 666	330 305	328 473
Sulawesi Barat	474 342	474 342	474 342	474 342	474 342
Maluku	676 116	638 312	638 312	638 312	684 057
Maluku Utara	375 901	375 901	390 144	390 144	369 818
Papua Barat	774 597	774 597	774 597	774 597	774 597
Papua	647 344	647 344	647 344	647 344	649 810
<b>Nasional/National</b>	<b>452 162</b>	<b>447 927</b>	<b>448 051</b>	<b>444 656</b>	<b>442 319</b>

**Tabel** 2.2.13 **Harga Produsen Pepaya Menurut Provinsi (Rp/100 Kg), 2015**  
**Table** **Producer Price of Papaya by Province (Rp/100 Kg), 2015**

<b>Provinsi</b> <i>Province</i>	<b>Januari</b> <i>January</i>	<b>Februari</b> <i>February</i>	<b>Maret</b> <i>March</i>	<b>April</b> <i>April</i>
<i>(1)</i>	<i>(2)</i>	<i>(3)</i>	<i>(4)</i>	<i>(5)</i>
Aceh	389 320	403 309	400 185	396 996
Sumatera Utara	393 209	385 471	390 601	403 288
Sumatera Barat	239 074	239 446	233 520	215 981
Riau	456 347	443 325	443 325	443 325
Jambi	407 696	402 018	407 696	399 497
Sumatera Selatan	324 182	324 182	319 339	319 339
Bengkulu	275 349	266 687	266 687	266 687
Lampung	203 664	203 664	203 664	203 664
Kepulauan Bangka Belitung	357 280	357 280	357 280	357 280
Kepulauan Riau	483 873	471 600	471 600	471 600
Jawa Barat	249 067	254 183	255 326	256 289
Jawa Tengah	187 934	186 339	186 703	182 946
D.I. Yogyakarta	243 474	241 663	235 331	249 492
Jawa Timur	220 793	223 598	226 138	226 121
Banten	240 296	248 525	248 917	235 533
Bali	424 762	409 556	416 462	427 415
Nusa Tenggara Barat	334 941	331 431	331 431	331 431
Nusa Tenggara Timur	531 634	527 246	527 246	525 952
Kalimantan Barat	383 217	383 217	394 922	394 922
Kalimantan Tengah	349 377	349 377	357 681	357 681
Kalimantan Selatan	221 146	221 948	236 722	223 878
Kalimantan Timur	467 052	471 574	471 574	471 574
Sulawesi Utara	424 875	420 996	434 654	433 044
Sulawesi Tengah	396 177	401 741	398 219	390 663
Sulawesi Selatan	385 862	385 668	385 031	385 031
Sulawesi Tenggara	154 213	153 858	153 858	144 825
Gorontalo	602 380	602 380	578 125	520 577
Sulawesi Barat	305 315	305 315	305 315	305 315
Maluku	654 225	706 418	743 645	724 526
Maluku Utara	455 613	457 150	457 832	463 430
Papua Barat	370 987	370 987	370 987	408 608
Papua	374 341	374 341	374 341	361 422
<b>Nasional/National</b>	<b>359 615</b>	<b>360 140</b>	<b>362 011</b>	<b>359 323</b>

Lanjutan Tabel/Continued Table 2.2.13

Provinsi <i>Province</i>	Mei <i>May</i>	Juni <i>June</i>	Juli <i>July</i>	Agustus <i>August</i>
(1)	(6)	(7)	(8)	(9)
Aceh	396 338	407 626	435 799	437 241
Sumatera Utara	405 259	390 452	393 206	395 141
Sumatera Barat	213 054	203 820	208 632	202 347
Riau	444 347	448 075	450 553	454 829
Jambi	420 055	420 055	409 255	425 611
Sumatera Selatan	319 339	328 659	318 320	318 320
Bengkulu	266 687	266 687	266 687	266 687
Lampung	203 664	203 664	205 833	200 792
Kepulauan Bangka Belitung	321 715	321 715	327 174	364 160
Kepulauan Riau	459 475	459 475	452 312	461 023
Jawa Barat	256 737	262 483	266 791	267 901
Jawa Tengah	184 035	185 581	188 480	183 576
D.I. Yogyakarta	256 950	253 846	258 317	263 319
Jawa Timur	224 240	224 247	227 432	228 635
Banten	239 063	233 699	235 741	228 270
Bali	415 848	410 946	413 484	415 039
Nusa Tenggara Barat	323 205	323 205	323 205	323 205
Nusa Tenggara Timur	525 952	522 618	529 905	529 905
Kalimantan Barat	394 922	397 407	416 738	416 738
Kalimantan Tengah	358 913	338 524	355 133	355 133
Kalimantan Selatan	221 177	238 098	246 950	250 056
Kalimantan Timur	480 548	497 012	502 147	502 147
Sulawesi Utara	438 364	441 312	443 618	453 009
Sulawesi Tengah	375 202	363 449	365 621	353 835
Sulawesi Selatan	355 338	361 385	359 178	328 620
Sulawesi Tenggara	140 621	140 621	142 873	140 227
Gorontalo	520 577	520 577	510 668	500 398
Sulawesi Barat	305 315	305 315	321 275	321 275
Maluku	726 875	735 526	702 150	706 099
Maluku Utara	466 261	464 680	501 137	486 075
Papua Barat	408 608	485 919	513 947	513 947
Papua	361 422	361 422	361 422	361 422
<b>Nasional/National</b>	<b>357 191</b>	<b>359 941</b>	<b>364 187</b>	<b>364 218</b>

Lanjutan Tabel/Continued Table 2.2.13

Provinsi <i>Province</i>	September <i>September</i>	Oktober <i>October</i>	November <i>November</i>	Desember <i>December</i>	Rata-rata <i>Average</i>
(1)	(10)	(11)	(12)	(13)	(14)
Aceh	459 428	463 120	463 120	459 315	425 983
Sumatera Utara	385 516	382 968	382 968	405 213	392 774
Sumatera Barat	206 853	204 576	196 447	192 835	213 049
Riau	468 344	477 629	479 013	483 899	457 751
Jambi	431 343	433 038	413 219	403 212	414 391
Sumatera Selatan	311 936	321 816	321 816	311 168	319 868
Bengkulu	275 349	282 261	282 261	291 404	272 786
Lampung	200 792	205 833	205 833	205 833	203 908
Kepulauan Bangka Belitung	364 160	369 153	352 735	352 735	350 222
Kepulauan Riau	461 023	461 023	449 918	449 918	462 737
Jawa Barat	268 418	268 519	265 918	271 102	261 895
Jawa Tengah	185 233	187 113	187 478	186 965	186 032
D.I. Yogyakarta	262 317	244 428	248 297	249 742	250 598
Jawa Timur	229 811	232 138	231 449	230 813	227 118
Banten	228 618	231 154	246 154	243 199	238 264
Bali	427 203	431 218	427 738	460 902	423 381
Nusa Tenggara Barat	328 036	328 036	328 036	328 036	327 850
Nusa Tenggara Timur	528 530	528 530	528 530	528 530	527 882
Kalimantan Barat	421 676	414 499	411 154	413 371	403 565
Kalimantan Tengah	361 972	361 754	361 754	361 754	355 754
Kalimantan Selatan	244 133	248 406	250 930	240 050	236 958
Kalimantan Timur	549 527	549 527	549 527	546 091	504 858
Sulawesi Utara	453 925	453 925	451 539	463 549	442 734
Sulawesi Tengah	357 329	364 848	382 105	384 719	377 826
Sulawesi Selatan	333 634	326 774	326 391	341 447	356 197
Sulawesi Tenggara	151 797	154 749	156 417	156 417	149 206
Gorontalo	491 527	491 527	491 527	532 728	530 249
Sulawesi Barat	321 275	321 275	321 275	321 275	313 295
Maluku	731 664	779 972	747 077	745 341	725 293
Maluku Utara	498 366	500 470	484 562	493 649	477 436
Papua Barat	480 500	480 500	480 500	505 481	449 248
Papua	361 422	361 422	361 422	361 422	364 652
<b>Nasional/National</b>	<b>368 177</b>	<b>370 694</b>	<b>368 347</b>	<b>372 566</b>	<b>363 867</b>

**SUBSEKTOR HORTIKULTURA KELOMPOK BUAH-BUAHAN**

**Tabel 2.2.14 Harga Produsen Pisang Menurut Provinsi (Rp/10 Sisir), 2015**  
**Table 2.2.14 Producer Price of Bananas by Province (Rp/10 Comb), 2015**

<b>Provinsi Province</b>	<b>Januari January</b>	<b>Februari February</b>	<b>Maret March</b>	<b>April April</b>
<i>(1)</i>	<i>(2)</i>	<i>(3)</i>	<i>(4)</i>	<i>(5)</i>
Aceh	74 573	74 097	73 475	75 390
Sumatera Utara	54 802	54 384	55 125	54 778
Sumatera Barat	53 436	54 214	54 530	54 608
Riau	106 055	102 429	104 429	105 782
Jambi	104 176	104 627	105 364	106 015
Sumatera Selatan	89 323	91 796	90 765	93 550
Bengkulu	43 804	44 739	45 221	43 138
Lampung	67 684	69 432	69 369	70 518
Kepulauan Bangka Belitung	47 025	47 025	45 946	47 287
Kepulauan Riau	36 957	36 430	37 065	38 885
Jawa Barat	61 259	61 451	62 177	62 593
Jawa Tengah	97 974	98 351	98 464	98 964
D.I. Yogyakarta	102 726	102 503	102 651	105 505
Jawa Timur	78 821	79 529	79 472	79 267
Banten	54 806	54 159	52 624	53 997
Bali	90 850	93 608	94 959	91 515
Nusa Tenggara Barat	118 332	117 160	117 367	117 030
Nusa Tenggara Timur	82 941	85 182	84 520	84 790
Kalimantan Barat	49 114	48 402	49 496	49 496
Kalimantan Tengah	52 830	53 962	53 826	54 275
Kalimantan Selatan	65 211	65 589	66 020	66 020
Kalimantan Timur	64 825	66 190	67 062	66 908
Sulawesi Utara	55 933	56 226	60 658	61 452
Sulawesi Tengah	44 197	43 943	45 303	44 851
Sulawesi Selatan	59 634	58 680	58 783	59 294
Sulawesi Tenggara	31 115	29 876	29 723	29 400
Gorontalo	36 264	34 003	34 263	31 972
Sulawesi Barat	50 196	50 619	50 619	50 675
Maluku	114 432	111 402	113 626	114 135
Maluku Utara	45 332	44 745	45 780	44 577
Papua Barat	64 001	63 431	63 517	64 579
Papua	117 691	116 432	116 432	116 432
<b>Nasional/National</b>	<b>69 260</b>	<b>69 207</b>	<b>69 645</b>	<b>69 927</b>

Lanjutan Tabel/Continued Table 2.2.14

Provinsi <i>Province</i>	Mei <i>May</i>	Juni <i>June</i>	Juli <i>July</i>	Agustus <i>August</i>
(1)	(6)	(7)	(8)	(9)
Aceh	75 442	75 520	76 823	77 510
Sumatera Utara	55 151	55 517	56 279	56 343
Sumatera Barat	54 699	53 058	53 387	54 641
Riau	105 808	108 291	107 812	106 822
Jambi	105 037	108 091	107 389	105 774
Sumatera Selatan	91 018	88 618	89 403	90 303
Bengkulu	43 138	43 309	43 940	46 173
Lampung	70 632	70 179	71 680	71 096
Kepulauan Bangka Belitung	46 970	47 677	50 945	51 580
Kepulauan Riau	38 410	37 833	37 977	42 066
Jawa Barat	62 361	63 302	64 253	63 796
Jawa Tengah	99 189	100 465	103 008	103 547
D.I. Yogyakarta	109 281	108 967	111 842	116 659
Jawa Timur	79 157	80 600	82 660	82 677
Banten	54 849	55 415	55 284	56 043
Bali	90 747	90 767	95 211	92 505
Nusa Tenggara Barat	118 126	119 412	121 483	121 690
Nusa Tenggara Timur	85 888	86 632	88 415	89 382
Kalimantan Barat	50 067	50 187	49 945	50 044
Kalimantan Tengah	54 753	55 510	56 969	56 067
Kalimantan Selatan	66 005	66 903	65 031	65 790
Kalimantan Timur	66 908	67 412	67 001	66 149
Sulawesi Utara	61 295	62 688	60 886	61 338
Sulawesi Tengah	44 439	44 697	44 360	43 379
Sulawesi Selatan	59 687	60 545	62 434	58 541
Sulawesi Tenggara	29 714	29 925	30 602	30 323
Gorontalo	32 171	32 427	31 899	31 458
Sulawesi Barat	50 915	50 755	52 537	51 773
Maluku	113 042	114 816	119 990	116 467
Maluku Utara	44 655	45 735	46 401	47 244
Papua Barat	64 579	64 579	66 746	65 502
Papua	116 871	118 950	117 177	117 177
<b>Nasional/National</b>	<b>70 031</b>	<b>70 587</b>	<b>71 555</b>	<b>71 558</b>



Lanjutan Tabel/Continued Table 2.2.14

Provinsi <i>Province</i>	September <i>September</i>	Oktober <i>October</i>	November <i>November</i>	Desember <i>December</i>	Rata-rata <i>Average</i>
(1)	(10)	(11)	(12)	(13)	(14)
Aceh	77 873	78 830	77 423	76 726	76 140
Sumatera Utara	56 280	55 612	56 079	57 589	55 662
Sumatera Barat	54 933	55 403	55 544	54 166	54 385
Riau	107 472	107 265	106 785	105 476	106 202
Jambi	103 426	103 514	104 216	104 876	105 209
Sumatera Selatan	88 556	90 238	91 750	95 248	90 881
Bengkulu	46 173	46 874	47 571	47 571	45 138
Lampung	72 083	72 365	73 812	73 114	70 997
Kepulauan Bangka Belitung	52 755	53 751	53 751	53 751	49 872
Kepulauan Riau	41 045	41 659	41 570	42 015	39 326
Jawa Barat	63 901	63 901	64 526	64 714	63 186
Jawa Tengah	103 970	104 721	105 162	105 946	101 647
D.I. Yogyakarta	117 279	117 384	117 509	119 104	110 951
Jawa Timur	83 153	83 866	84 431	85 368	81 583
Banten	55 732	56 378	55 783	56 019	55 091
Bali	88 734	87 061	90 694	93 458	91 676
Nusa Tenggara Barat	120 985	119 852	120 216	119 007	119 222
Nusa Tenggara Timur	89 382	89 563	89 382	90 384	87 205
Kalimantan Barat	51 048	50 627	50 447	51 333	50 017
Kalimantan Tengah	57 658	56 742	56 468	56 281	55 445
Kalimantan Selatan	65 321	65 907	66 438	66 760	65 916
Kalimantan Timur	65 273	64 229	63 862	65 732	65 963
Sulawesi Utara	62 503	63 630	62 359	63 726	61 058
Sulawesi Tengah	44 433	45 462	46 107	46 494	44 805
Sulawesi Selatan	58 835	58 161	59 422	61 885	59 658
Sulawesi Tenggara	30 428	30 512	30 652	30 502	30 231
Gorontalo	31 140	31 594	31 458	31 685	32 528
Sulawesi Barat	49 068	49 837	49 321	49 928	50 520
Maluku	120 026	117 733	119 732	119 196	116 216
Maluku Utara	46 696	46 976	49 243	50 110	46 458
Papua Barat	63 124	64 648	64 420	61 481	64 217
Papua	120 471	119 093	123 605	125 801	118 844
Nasional/ <i>National</i>	71 555	71 668	72 179	72 670	70 820

**Tabel** 2.2.15 **Harga Produsen Rambutan Menurut Provinsi (Rp/100 Kg), 2015**  
**Table** **2.2.15** **Producer Price of Rambutans by Province (Rp/100 Kg), 2015**

Provinsi <i>Province</i>	Januari <i>January</i>	Februari <i>February</i>	Maret <i>March</i>	April <i>April</i>
(1)	(2)	(3)	(4)	(5)
Aceh	897 449	912 097	912 097	912 097
Sumatera Utara	-	-	-	-
Sumatera Barat	312 150	299 722	299 722	299 722
Riau	481 311	481 311	481 311	481 311
Jambi	231 248	231 248	231 248	231 248
Sumatera Selatan	203 037	223 048	215 351	181 088
Bengkulu	488 640	566 784	537 698	537 698
Lampung	347 630	333 633	354 809	354 809
Kepulauan Bangka Belitung	-	-	-	-
Kepulauan Riau	-	-	-	-
Jawa Barat	315 430	312 077	300 137	286 914
Jawa Tengah	303 151	312 417	281 949	298 415
D.I. Yogyakarta	222 273	222 273	222 273	222 273
Jawa Timur	320 163	331 787	319 793	294 522
Banten	219 059	224 758	198 824	184 309
Bali	563 462	541 050	549 713	549 713
Nusa Tenggara Barat	495 816	433 212	391 029	334 613
Nusa Tenggara Timur	827 059	827 059	855 365	855 365
Kalimantan Barat	195 980	195 980	195 980	195 980
Kalimantan Tengah	338 018	330 559	301 321	334 631
Kalimantan Selatan	383 952	384 785	394 445	422 022
Kalimantan Timur	334 727	334 727	334 727	331 852
Sulawesi Utara	259 625	259 625	259 625	259 625
Sulawesi Tengah	618 524	618 524	618 524	581 456
Sulawesi Selatan	729 225	710 883	668 856	600 176
Sulawesi Tenggara	640 289	640 289	586 469	529 824
Gorontalo	-	-	-	-
Sulawesi Barat	500 000	515 426	515 426	515 426
Maluku	1 216 485	1 254 018	1 451 016	1 369 356
Maluku Utara	1 247 576	1 247 576	1 280 994	1 195 638
Papua Barat	1 008 723	1 008 723	1 008 723	1 008 723
Papua	-	-	-	-
<b>Nasional/National</b>	<b>507 445</b>	<b>509 392</b>	<b>509 905</b>	<b>495 141</b>

**Lanjutan Tabel/Continued Table 2.2.15**

<b>Provinsi Province</b>	<b>Mei May</b>	<b>Juni June</b>	<b>Juli July</b>	<b>Agustus August</b>
<i>(1)</i>	<i>(6)</i>	<i>(7)</i>	<i>(8)</i>	<i>(9)</i>
Aceh	938 579	938 579	938 579	1 014 396
Sumatera Utara	-	-	-	-
Sumatera Barat	299 722	299 722	299 722	299 722
Riau	481 311	481 311	463 740	442 029
Jambi	231 248	260 095	260 095	260 095
Sumatera Selatan	181 088	181 088	181 088	181 088
Bengkulu	537 698	537 698	537 698	537 698
Lampung	354 809	354 809	354 809	354 809
Kepulauan Bangka Belitung	-	-	-	-
Kepulauan Riau	-	-	-	-
Jawa Barat	286 167	286 167	286 167	285 329
Jawa Tengah	299 156	299 790	300 370	295 121
D.I. Yogyakarta	222 273	222 273	222 273	222 273
Jawa Timur	304 937	306 314	307 216	310 993
Banten	184 309	184 309	184 309	184 309
Bali	535 227	535 227	535 227	535 227
Nusa Tenggara Barat	353 810	381 131	381 131	381 131
Nusa Tenggara Timur	855 365	855 365	855 365	855 365
Kalimantan Barat	195 980	195 980	195 980	195 980
Kalimantan Tengah	319 446	324 785	352 382	352 382
Kalimantan Selatan	419 383	419 383	419 383	419 383
Kalimantan Timur	331 852	331 852	331 852	331 852
Sulawesi Utara	259 625	259 625	259 625	259 625
Sulawesi Tengah	589 010	589 010	589 010	589 010
Sulawesi Selatan	614 648	614 648	614 648	614 648
Sulawesi Tenggara	550 413	550 413	550 413	550 413
Gorontalo	-	-	-	-
Sulawesi Barat	515 426	515 426	515 426	515 426
Maluku	1 369 356	1 369 356	1 481 295	1 578 966
Maluku Utara	1 192 638	1 192 638	1 146 297	1 201 221
Papua Barat	1 008 723	1 008 723	1 008 723	1 008 723
Papua	-	-	-	-
<b>Nasional/National</b>	<b>497 489</b>	<b>499 841</b>	<b>502 697</b>	<b>510 267</b>

Lanjutan Tabel/Continued Table 2.2.15

Provinsi <i>Province</i>	September <i>September</i>	Oktober <i>October</i>	November <i>November</i>	Desember <i>December</i>	Rata-rata <i>Average</i>
(1)	(10)	(11)	(12)	(13)	(14)
Aceh	936 751	1 046 154	1 046 154	1 046 154	961 590
Sumatera Utara	-	-	-	-	-
Sumatera Barat	299 722	299 722	299 722	308 679	301 504
Riau	442 029	442 029	442 029	413 145	461 072
Jambi	260 095	260 095	260 095	260 095	248 075
Sumatera Selatan	181 088	181 088	181 088	181 088	189 269
Bengkulu	537 698	537 698	537 698	537 698	536 034
Lampung	354 809	354 809	354 809	354 809	352 446
Kepulauan Bangka Belitung	-	-	-	-	-
Kepulauan Riau	-	-	-	-	-
Jawa Barat	285 329	285 329	287 120	287 517	291 974
Jawa Tengah	301 461	301 998	302 517	332 630	302 414
D.I. Yogyakarta	222 273	222 273	222 273	222 273	222 273
Jawa Timur	312 023	312 942	313 547	319 253	312 791
Banten	184 309	184 309	184 309	184 309	191 785
Bali	535 227	535 227	535 227	535 227	540 480
Nusa Tenggara Barat	381 131	381 131	381 131	381 131	389 700
Nusa Tenggara Timur	855 365	877 936	877 936	877 936	856 290
Kalimantan Barat	195 980	195 980	195 980	195 980	195 980
Kalimantan Tengah	352 382	352 136	352 136	352 193	338 531
Kalimantan Selatan	419 383	419 383	419 383	419 383	411 689
Kalimantan Timur	331 852	331 852	331 852	331 852	332 571
Sulawesi Utara	259 625	259 625	259 625	259 625	259 625
Sulawesi Tengah	589 010	589 010	589 010	589 010	595 759
Sulawesi Selatan	614 648	614 648	614 648	614 648	635 527
Sulawesi Tenggara	550 413	550 413	550 413	550 413	566 682
Gorontalo	-	-	-	-	-
Sulawesi Barat	515 426	515 426	515 426	515 426	514 141
Maluku	1 578 966	1 578 966	1 578 966	1 578 966	1 450 476
Maluku Utara	1 134 941	1 158 167	1 158 167	1 183 954	1 194 984
Papua Barat	1 008 723	1 008 723	1 008 723	1 008 723	1 008 723
Papua	-	-	-	-	-
<b>Nasional/National</b>	<b>505 210</b>	<b>511 003</b>	<b>511 111</b>	<b>512 671</b>	<b>506 014</b>

**SUBSEKTOR HORTIKULTURA KELOMPOK BUAH-BUAHAN**

**Tabel 2.2.16 Harga Produsen Salak Menurut Provinsi (Rp/100 Kg), 2015**  
**Table 2.2.16 Producer Price of Salacca by Province (Rp/100 Kg), 2015**

<b>Provinsi Province</b>	<b>Januari January</b>	<b>Februari February</b>	<b>Maret March</b>	<b>April April</b>
<i>(1)</i>	<i>(2)</i>	<i>(3)</i>	<i>(4)</i>	<i>(5)</i>
Aceh	1 009 546	952 731	952 731	952 731
Sumatera Utara	591 717	585 839	564 714	569 839
Sumatera Barat	855 258	855 258	847 338	818 096
Riau	1 102 957	1 124 183	1 124 183	1 124 183
Jambi	1 000 000	1 000 000	1 000 000	1 000 000
Sumatera Selatan	-	-	-	-
Bengkulu	915 522	851 131	851 131	851 131
Lampung	558 808	558 808	558 808	558 808
Kepulauan Bangka Belitung	512 728	512 728	512 728	512 728
Kepulauan Riau	918 611	918 611	918 611	802 481
Jawa Barat	361 488	361 488	362 803	348 195
Jawa Tengah	507 294	523 963	479 978	465 864
D.I. Yogyakarta	437 075	466 999	437 675	451 894
Jawa Timur	595 804	615 668	620 664	600 483
Banten	441 686	441 686	493 820	493 820
Bali	705 391	583 342	597 409	617 547
Nusa Tenggara Barat	-	-	-	-
Nusa Tenggara Timur	388 266	388 266	398 091	398 091
Kalimantan Barat	565 685	565 685	565 685	565 685
Kalimantan Tengah	362 797	350 277	350 699	350 699
Kalimantan Selatan	-	-	-	-
Kalimantan Timur	530 488	530 488	537 660	537 660
Sulawesi Utara	670 654	670 654	544 155	544 155
Sulawesi Tengah	-	-	-	-
Sulawesi Selatan	526 451	526 451	526 451	526 451
Sulawesi Tenggara	446 465	435 873	435 873	435 873
Gorontalo	-	-	-	-
Sulawesi Barat	430 887	430 887	430 887	430 887
Maluku	-	-	-	-
Maluku Utara	343 548	337 400	337 400	350 286
Papua Barat	757 014	802 821	808 169	808 169
Papua	921 156	866 841	866 841	866 841
<b>Nasional/National</b>	<b>632 973</b>	<b>625 311</b>	<b>620 173</b>	<b>614 715</b>

Lanjutan Tabel/Continued Table 2.2.16

Provinsi <i>Province</i>	Mei <i>May</i>	Juni <i>June</i>	Juli <i>July</i>	Agustus <i>August</i>
(1)	(6)	(7)	(8)	(9)
Aceh	952 731	952 731	952 731	952 731
Sumatera Utara	581 390	574 746	569 267	554 977
Sumatera Barat	837 773	872 080	829 004	816 711
Riau	1 124 183	1 124 183	1 083 929	1 083 929
Jambi	1 000 000	1 000 000	1 000 000	1 000 000
Sumatera Selatan	-	-	-	-
Bengkulu	851 131	851 131	851 131	851 131
Lampung	553 987	553 987	555 515	553 987
Kepulauan Bangka Belitung	458 329	458 329	458 329	458 329
Kepulauan Riau	802 481	802 481	822 061	822 061
Jawa Barat	351 231	353 818	358 669	360 107
Jawa Tengah	466 423	478 853	479 629	501 176
D.I. Yogyakarta	499 746	519 910	524 820	521 285
Jawa Timur	618 369	624 531	636 670	621 826
Banten	493 820	493 820	458 422	458 422
Bali	651 340	716 684	696 813	663 352
Nusa Tenggara Barat	-	-	-	-
Nusa Tenggara Timur	423 630	423 630	443 928	443 928
Kalimantan Barat	565 685	565 685	565 685	565 685
Kalimantan Tengah	350 699	350 699	350 699	384 878
Kalimantan Selatan	-	-	-	-
Kalimantan Timur	532 414	532 414	532 414	543 309
Sulawesi Utara	544 155	544 155	544 155	544 155
Sulawesi Tengah	-	-	-	-
Sulawesi Selatan	531 441	544 256	544 256	552 322
Sulawesi Tenggara	435 873	435 873	435 873	435 873
Gorontalo	-	-	-	-
Sulawesi Barat	430 887	430 887	430 887	430 887
Maluku	-	-	-	-
Maluku Utara	345 703	390 796	390 796	424 001
Papua Barat	767 789	694 549	694 549	739 263
Papua	866 841	866 841	866 841	866 841
<b>Nasional/National</b>	<b>616 848</b>	<b>621 426</b>	<b>618 349</b>	<b>621 199</b>

**SUBSEKTOR HORTIKULTURA KELOMPOK BUAH-BUAHAN**

**Lanjutan Tabel/Continued Table 2.2.16**

<b>Provinsi Province</b>	<b>September September</b>	<b>Oktober October</b>	<b>November November</b>	<b>Desember December</b>	<b>Rata-rata Average</b>
<i>(1)</i>	<i>(10)</i>	<i>(11)</i>	<i>(12)</i>	<i>(13)</i>	<i>(14)</i>
Aceh	952 731	952 731	952 731	952 731	957 466
Sumatera Utara	536 375	544 707	557 691	550 440	565 142
Sumatera Barat	791 013	766 124	766 124	780 868	819 637
Riau	1 083 929	1 083 929	1 124 183	1 124 183	1 108 996
Jambi	1 000 000	1 000 000	1 000 000	1 000 000	1 000 000
Sumatera Selatan	-	-	-	-	-
Bengkulu	851 131	851 131	851 131	857 571	857 033
Lampung	560 637	556 573	560 637	560 637	557 599
Kepulauan Bangka Belitung	458 329	458 329	458 329	458 329	476 462
Kepulauan Riau	671 210	749 366	749 366	749 366	810 559
Jawa Barat	357 825	364 801	360 044	364 083	358 712
Jawa Tengah	555 500	577 280	570 674	515 775	510 201
D.I. Yogyakarta	548 556	632 633	638 915	577 205	521 393
Jawa Timur	644 767	643 328	645 421	632 258	624 982
Banten	458 422	458 422	458 422	458 422	467 432
Bali	613 352	655 132	718 300	752 761	664 285
Nusa Tenggara Barat	-	-	-	-	-
Nusa Tenggara Timur	443 928	436 389	436 389	436 389	421 744
Kalimantan Barat	565 685	565 685	585 540	604 743	570 595
Kalimantan Tengah	384 878	420 053	420 053	420 053	
Kalimantan Selatan	-	-	-	-	-
Kalimantan Timur	543 309	567 756	569 541	567 756	543 767
Sulawesi Utara	639 066	639 066	639 066	639 066	596 875
Sulawesi Tengah	-	-	-	-	-
Sulawesi Selatan	584 841	637 487	659 127	568 018	560 629
Sulawesi Tenggara	435 873	473 257	556 077	556 077	459 905
Gorontalo	-	-	-	-	-
Sulawesi Barat	430 887	430 887	430 887	430 887	430 887
Maluku	-	-	-	-	-
Maluku Utara	400 606	400 606	457 947	483 704	388 566
Papua Barat	740 034	741 183	756 051	752 574	755 181
Papua	866 841	866 841	866 841	866 841	871 367
<b>Nasional/National</b>	<b>619 989</b>	<b>633 604</b>	<b>645 749</b>	<b>640 798</b>	<b>635 977</b>

**Tabel** 2.2.17 **Harga Produsen Sawo Menurut Provinsi (Rp/100 Kg), 2015**  
**Table** **Producer Price of Sapodilla/StarApple by Province (Rp/100 Kg), 2015**

<b>Provinsi</b> <i>Province</i>	<b>Januari</b> <i>January</i>	<b>Februari</b> <i>February</i>	<b>Maret</b> <i>March</i>	<b>April</b> <i>April</i>
<i>(1)</i>	<i>(2)</i>	<i>(3)</i>	<i>(4)</i>	<i>(5)</i>
Aceh	694 763	692 754	737 134	712 571
Sumatera Utara	349 012	351 063	356 098	344 541
Sumatera Barat	361 652	356 348	344 110	343 306
Riau	620 916	690 455	690 455	690 455
Jambi	533 039	540 198	540 198	581 313
Sumatera Selatan	331 958	300 417	292 607	301 635
Bengkulu	-	-	-	-
Lampung	269 767	266 608	269 767	269 767
Kepulauan Bangka Belitung	734 899	734 899	734 899	734 899
Kepulauan Riau	547 722	547 722	547 722	547 722
Jawa Barat	647 569	665 777	644 856	626 351
Jawa Tengah	494 661	480 830	479 085	502 628
D.I. Yogyakarta	335 129	356 925	354 473	370 163
Jawa Timur	530 176	533 907	533 907	533 907
Banten	1 116 682	1 116 682	1 064 714	1 064 714
Bali	644 235	644 235	644 235	659 769
Nusa Tenggara Barat	602 365	668 208	747 079	747 079
Nusa Tenggara Timur	480 000	480 000	480 000	480 000
Kalimantan Barat	591 366	562 688	574 203	1 047 774
Kalimantan Tengah	937 988	937 988	945 871	945 871
Kalimantan Selatan	367 718	367 718	426 524	441 495
Kalimantan Timur	390 460	390 460	390 460	390 460
Sulawesi Utara	-	-	-	-
Sulawesi Tengah	-	-	-	-
Sulawesi Selatan	-	-	-	-
Sulawesi Tenggara	-	-	-	-
Gorontalo	-	-	-	-
Sulawesi Barat	447 214	447 214	447 214	447 214
Maluku	-	-	-	-
Maluku Utara	-	-	-	-
Papua Barat	-	-	-	-
Papua	-	-	-	-
<b>Nasional/National</b>	<b>546 786</b>	<b>551 504</b>	<b>556 619</b>	<b>581 074</b>



Lanjutan Tabel/Continued Table 2.2.17

Provinsi <i>Province</i>	Mei <i>May</i>	Juni <i>June</i>	Juli <i>July</i>	Agustus <i>August</i>
(1)	(6)	(7)	(8)	(9)
Aceh	710 487	731 309	731 309	737 448
Sumatera Utara	335 128	348 887	362 455	362 455
Sumatera Barat	353 895	338 621	325 314	338 688
Riau	690 455	690 455	690 455	690 455
Jambi	581 313	584 847	584 847	601 856
Sumatera Selatan	301 635	360 068	360 068	360 068
Bengkulu	-	-	-	-
Lampung	269 767	269 767	269 767	269 767
Kepulauan Bangka Belitung	734 899	734 899	734 899	734 899
Kepulauan Riau	547 722	547 722	547 722	547 722
Jawa Barat	623 115	618 240	618 240	613 971
Jawa Tengah	487 375	490 161	496 147	497 275
D.I. Yogyakarta	378 446	389 224	394 330	379 135
Jawa Timur	535 221	537 397	532 509	521 934
Banten	1 064 714	1 064 714	869 336	869 336
Bali	676 288	692 373	716 734	704 870
Nusa Tenggara Barat	747 079	747 079	835 260	751 734
Nusa Tenggara Timur	480 000	480 000	480 000	480 000
Kalimantan Barat	1 095 710	1 095 710	1 056 437	1 056 437
Kalimantan Tengah	945 871	945 871	945 871	945 871
Kalimantan Selatan	433 945	446 913	416 599	426 644
Kalimantan Timur	390 460	390 460	390 460	390 460
Sulawesi Utara	-	-	-	-
Sulawesi Tengah	-	-	-	-
Sulawesi Selatan	-	-	-	-
Sulawesi Tenggara	-	-	-	-
Gorontalo	-	-	-	-
Sulawesi Barat	447 214	447 214	447 214	447 214
Maluku	-	-	-	-
Maluku Utara	-	-	-	-
Papua Barat	-	-	-	-
Papua	-	-	-	-
<b>Nasional/National</b>	<b>583 215</b>	<b>588 724</b>	<b>582 090</b>	<b>578 556</b>

Lanjutan Tabel/Continued Table 2.2.17

Provinsi <i>Province</i>	September <i>September</i>	Oktober <i>October</i>	November <i>November</i>	Desember <i>December</i>	Rata-rata <i>Average</i>
(1)	(10)	(11)	(12)	(13)	(14)
Aceh	748 813	773 075	770 859	794 356	736 240
Sumatera Utara	359 286	361 576	359 225	366 754	354 707
Sumatera Barat	335 647	337 971	337 561	307 665	340 065
Riau	690 455	690 455	690 455	690 455	684 660
Jambi	601 856	620 425	593 874	593 874	579 804
Sumatera Selatan	360 068	370 540	390 502	390 502	343 339
Bengkulu	-	-	-	-	-
Lampung	269 767	273 343	273 343	273 343	270 398
Kepulauan Bangka Belitung	734 899	734 899	734 899	734 899	734 899
Kepulauan Riau	547 722	547 722	547 722	547 722	547 722
Jawa Barat	635 240	665 283	665 283	659 387	640 276
Jawa Tengah	484 036	490 693	493 217	493 217	490 777
D.I. Yogyakarta	379 135	411 139	409 103	421 335	381 545
Jawa Timur	544 337	545 229	543 213	543 521	536 271
Banten	869 336	869 336	869 336	869 336	975 686
Bali	704 870	704 870	728 733	715 249	686 372
Nusa Tenggara Barat	686 236	686 236	686 236	686 236	715 902
Nusa Tenggara Timur	480 000	480 000	480 000	480 000	480 000
Kalimantan Barat	1 056 437	1 056 437	1 068 877	1 068 877	944 246
Kalimantan Tengah	945 871	940 353	940 353	941 930	943 309
Kalimantan Selatan	426 644	426 644	426 644	426 644	419 511
Kalimantan Timur	390 460	390 460	390 460	390 460	390 460
Sulawesi Utara	-	-	-	-	-
Sulawesi Tengah	-	-	-	-	-
Sulawesi Selatan	-	-	-	-	-
Sulawesi Tenggara	-	-	-	-	-
Gorontalo	-	-	-	-	-
Sulawesi Barat	447 214	447 214	447 214	447 214	447 214
Maluku	-	-	-	-	-
Maluku Utara	-	-	-	-	-
Papua Barat	-	-	-	-	-
Papua	-	-	-	-	-
<b>Nasional/National</b>	<b>577 197</b>	<b>582 905</b>	<b>583 960</b>	<b>583 772</b>	<b>574 700</b>

**SUBSEKTOR HORTIKULTURA KELOMPOK BUAH-BUAHAN**

**Tabel 2.2.18 Harga Produsen Semangka Menurut Provinsi (Rp/100 Kg), 2015**  
**Table 2.2.18 Producer Price of Watermelon by Province (Rp/100 Kg), 2015**

<b>Provinsi Province</b>	<b>Januari January</b>	<b>Februari February</b>	<b>Maret March</b>	<b>April April</b>
<i>(1)</i>	<i>(2)</i>	<i>(3)</i>	<i>(4)</i>	<i>(5)</i>
Aceh	372 578	371 988	351 992	357 737
Sumatera Utara	230 443	237 797	250 260	241 299
Sumatera Barat	269 872	267 145	271 589	265 673
Riau	354 092	356 263	349 986	353 371
Jambi	301 335	276 325	262 669	262 669
Sumatera Selatan	376 230	375 041	412 005	385 396
Bengkulu	521 194	521 194	521 194	521 194
Lampung	276 572	266 258	277 419	292 930
Kepulauan Bangka Belitung	443 628	441 842	443 709	443 709
Kepulauan Riau	615 615	615 615	601 743	592 949
Jawa Barat	368 656	356 742	356 742	356 742
Jawa Tengah	282 926	270 939	276 877	270 295
D.I. Yogyakarta	392 684	392 684	392 684	392 684
Jawa Timur	295 519	291 578	296 826	292 898
Banten	270 808	323 678	323 678	323 678
Bali	255 322	234 484	238 238	242 053
Nusa Tenggara Barat	-	-	-	-
Nusa Tenggara Timur	980 798	980 798	980 798	980 798
Kalimantan Barat	232 492	232 492	232 492	240 482
Kalimantan Tengah	475 943	448 641	445 230	423 088
Kalimantan Selatan	437 952	432 298	427 383	460 385
Kalimantan Timur	503 636	508 028	512 255	507 363
Sulawesi Utara	536 928	510 343	510 343	569 311
Sulawesi Tengah	484 549	472 974	472 974	457 046
Sulawesi Selatan	810 547	775 115	737 865	780 197
Sulawesi Tenggara	430 093	418 990	419 464	411 029
Gorontalo	405 493	405 493	405 493	405 493
Sulawesi Barat	357 771	395 939	395 939	395 939
Maluku	456 846	456 846	453 748	453 748
Maluku Utara	1 247 804	1 216 992	1 292 920	1 292 920
Papua Barat	613 904	595 530	604 912	638 585
Papua	755 165	755 165	755 165	755 165
<b>Nasional/National</b>	<b>463 142</b>	<b>458 233</b>	<b>460 471</b>	<b>463 446</b>

Lanjutan Tabel/Continued Table 2.2.18

Provinsi <i>Province</i>	Mei <i>May</i>	Juni <i>June</i>	Juli <i>July</i>	Agustus <i>August</i>
(1)	(6)	(7)	(8)	(9)
Aceh	330 069	331 567	344 665	347 554
Sumatera Utara	234 847	239 002	264 010	252 662
Sumatera Barat	263 158	273 435	283 216	284 117
Riau	342 847	352 964	354 074	366 418
Jambi	270 099	280 424	280 424	280 424
Sumatera Selatan	385 396	432 716	444 661	412 966
Bengkulu	521 194	521 194	552 810	564 961
Lampung	292 930	298 763	298 330	299 076
Kepulauan Bangka Belitung	437 157	456 022	474 885	474 233
Kepulauan Riau	547 867	539 606	541 471	563 663
Jawa Barat	356 742	356 742	356 742	356 742
Jawa Tengah	278 559	277 558	294 761	285 434
D.I. Yogyakarta	392 684	392 684	392 684	392 684
Jawa Timur	310 961	328 107	341 387	341 075
Banten	323 678	323 678	323 678	280 313
Bali	262 101	262 101	267 937	283 080
Nusa Tenggara Barat	-	-	-	-
Nusa Tenggara Timur	980 798	980 798	965 100	965 100
Kalimantan Barat	238 694	240 240	255 880	255 880
Kalimantan Tengah	411 390	403 079	402 579	396 977
Kalimantan Selatan	464 114	514 144	537 546	537 546
Kalimantan Timur	507 363	518 462	522 807	515 694
Sulawesi Utara	569 311	569 311	569 311	569 311
Sulawesi Tengah	452 041	452 041	452 041	475 808
Sulawesi Selatan	795 212	748 323	772 479	779 670
Sulawesi Tenggara	417 898	418 899	403 739	399 891
Gorontalo	405 493	405 493	405 493	405 493
Sulawesi Barat	385 913	403 106	403 106	403 106
Maluku	453 748	453 748	453 748	396 386
Maluku Utara	1 303 230	1 425 224	1 497 564	1 522 491
Papua Barat	619 473	598 094	620 684	701 566
Papua	681 824	681 824	681 824	681 824
<b>Nasional/National</b>	<b>459 251</b>	<b>467 076</b>	<b>476 117</b>	<b>477 166</b>

Lanjutan Tabel/Continued Table 2.2.18

Provinsi <i>Province</i>	September <i>September</i>	Oktober <i>October</i>	November <i>November</i>	Desember <i>December</i>	Rata-rata <i>Average</i>
(1)	(10)	(11)	(12)	(13)	(14)
Aceh	345 693	340 627	362 405	363 133	351 667
Sumatera Utara	222 471	222 057	221 225	228 828	237 075
Sumatera Barat	270 455	272 454	268 724	276 063	272 158
Riau	371 918	371 918	367 362	371 164	359 365
Jambi	281 195	281 195	281 195	286 666	278 718
Sumatera Selatan	429 926	418 100	392 526	373 127	403 174
Bengkulu	564 961	497 660	497 660	497 660	525 240
Lampung	299 076	304 690	305 571	305 571	293 099
Kepulauan Bangka Belitung	493 376	499 116	506 021	492 010	467 142
Kepulauan Riau	545 931	553 378	529 484	529 484	564 734
Jawa Barat	356 742	368 330	368 330	368 330	360 632
Jawa Tengah	262 238	292 707	278 732	319 671	282 558
D.I. Yogyakarta	392 684	392 684	392 684	416 504	394 669
Jawa Timur	332 449	318 133	326 975	332 767	317 390
Banten	323 678	323 678	280 313	280 313	308 431
Bali	271 271	272 654	277 853	285 373	262 706
Nusa Tenggara Barat	-	-	-	-	-
Nusa Tenggara Timur	965 100	906 330	906 330	906 330	958 256
Kalimantan Barat	259 114	259 114	256 849	251 149	246 240
Kalimantan Tengah	379 050	413 400	430 259	432 543	421 848
Kalimantan Selatan	546 669	559 004	553 145	538 364	500 712
Kalimantan Timur	515 694	497 707	484 880	497 707	507 633
Sulawesi Utara	569 311	569 311	643 002	643 002	569 066
Sulawesi Tengah	492 740	492 740	503 765	503 765	476 040
Sulawesi Selatan	737 972	752 174	752 174	752 174	766 159
Sulawesi Tenggara	387 132	399 891	430 829	446 739	415 383
Gorontalo	405 493	405 493	324 395	324 395	391 977
Sulawesi Barat	403 106	395 425	368 844	359 505	388 975
Maluku	396 386	396 386	396 386	396 386	430 363
Maluku Utara	1 524 689	1 602 078	1 641 048	1 719 375	1 440 528
Papua Barat	701 566	727 620	719 151	740 190	656 773
Papua	681 824	681 824	681 824	681 824	706 271
<b>Nasional/National</b>	<b>475 158</b>	<b>477 028</b>	<b>475 805</b>	<b>481 294</b>	<b>469 516</b>

**Tabel** 2.2.19 **Harga Produsen Sirsak Menurut Provinsi (Rp/100 Kg), 2015**  
**Table** **Producer Price of Soursop by Province (Rp/100 Kg), 2015**

Provinsi <i>Province</i>	Januari <i>January</i>	Februari <i>February</i>	Maret <i>March</i>	April <i>April</i>
(1)	(2)	(3)	(4)	(5)
Aceh	233 313	204 055	204 055	204 055
Sumatera Utara	374 444	374 444	374 444	360 288
Sumatera Barat	-	-	-	-
Riau	401 358	469 432	469 432	469 432
Jambi	352 107	352 107	352 107	352 107
Sumatera Selatan	198 400	198 400	198 400	198 400
Bengkulu	-	-	-	-
Lampung	369 453	369 453	369 453	369 453
Kepulauan Bangka Belitung	627 310	670 622	670 622	670 622
Kepulauan Riau	-	-	-	-
Jawa Barat	349 177	348 636	358 811	380 061
Jawa Tengah	311 432	299 650	301 896	308 074
D.I. Yogyakarta	423 732	382 886	382 886	360 309
Jawa Timur	400 821	399 470	384 120	383 420
Banten	244 945	244 945	244 945	244 945
Bali	250 000	250 000	250 000	250 000
Nusa Tenggara Barat	-	-	-	-
Nusa Tenggara Timur	-	-	-	-
Kalimantan Barat	632 455	632 455	632 455	632 455
Kalimantan Tengah	624 500	612 373	547 723	547 723
Kalimantan Selatan	676 375	676 375	693 978	693 978
Kalimantan Timur	420 280	420 280	420 280	420 280
Sulawesi Utara	215 493	215 493	215 493	215 493
Sulawesi Tengah	-	-	-	-
Sulawesi Selatan	-	-	-	-
Sulawesi Tenggara	321 994	271 580	271 580	247 918
Gorontalo	-	-	-	-
Sulawesi Barat	-	-	-	-
Maluku	484 231	446 042	510 237	510 237
Maluku Utara	404 283	404 283	451 499	434 430
Papua Barat	-	-	-	-
Papua	-	-	-	-
<b>Nasional/National</b>	<b>396 005</b>	<b>392 523</b>	<b>395 448</b>	<b>393 032</b>

**Lanjutan Tabel/Continued Table 2.2.19**

<b>Provinsi Province</b>	<b>Mei May</b>	<b>Juni June</b>	<b>Juli July</b>	<b>Agustus August</b>
<i>(1)</i>	<i>(6)</i>	<i>(7)</i>	<i>(8)</i>	<i>(9)</i>
Aceh	204 055	204 055	204 055	204 055
Sumatera Utara	314 741	339 044	339 044	339 044
Sumatera Barat	-	-	-	-
Riau	469 432	469 432	469 432	469 432
Jambi	352 107	352 107	352 107	352 107
Sumatera Selatan	198 400	229 093	229 093	240 275
Bengkulu	-	-	-	-
Lampung	369 453	369 453	391 864	391 864
Kepulauan Bangka Belitung	670 622	670 622	670 622	670 622
Kepulauan Riau	-	-	-	-
Jawa Barat	374 487	382 162	388 842	376 276
Jawa Tengah	315 374	305 199	311 984	314 004
D.I. Yogyakarta	383 673	402 838	421 173	421 173
Jawa Timur	386 775	391 277	415 816	408 608
Banten	227 947	227 947	205 973	205 973
Bali	250 000	250 000	250 000	250 000
Nusa Tenggara Barat	-	-	-	-
Nusa Tenggara Timur	-	-	-	-
Kalimantan Barat	632 455	632 455	632 455	632 455
Kalimantan Tengah	547 723	547 723	547 723	632 456
Kalimantan Selatan	693 978	693 978	693 978	693 978
Kalimantan Timur	420 280	420 280	420 280	420 280
Sulawesi Utara	215 493	215 493	215 493	215 493
Sulawesi Tengah	-	-	-	-
Sulawesi Selatan	-	-	-	-
Sulawesi Tenggara	287 565	296 847	279 344	279 344
Gorontalo	-	-	-	-
Sulawesi Barat	-	-	-	-
Maluku	510 237	510 237	510 237	510 237
Maluku Utara	412 136	435 781	518 234	563 713
Papua Barat	-	-	-	-
Papua	-	-	-	-
<b>Nasional/National</b>	<b>392 235</b>	<b>397 430</b>	<b>403 226</b>	<b>409 114</b>

Lanjutan Tabel/Continued Table 2.2.19

Provinsi <i>Province</i>	September <i>September</i>	Oktober <i>October</i>	November <i>November</i>	Desember <i>December</i>	Rata-rata <i>Average</i>
(1)	(10)	(11)	(12)	(13)	(14)
Aceh	204 055	204 055	204 055	204 055	206 493
Sumatera Utara	339 044	308 042	308 042	308 042	339 888
Sumatera Barat	-	-	-	-	-
Riau	469 432	469 432	469 432	426 507	460 182
Jambi	352 107	369 293	369 293	369 293	356 404
Sumatera Selatan	263 208	263 208	263 208	263 208	228 608
Bengkulu	-	-	-	-	-
Lampung	391 864	391 864	391 864	391 864	380 659
Kepulauan Bangka Belitung	670 622	670 622	749 778	749 778	680 205
Kepulauan Riau	-	-	-	-	-
Jawa Barat	381 586	391 793	391 793	394 321	376 495
Jawa Tengah	300 128	303 012	308 042	308 042	307 237
D.I. Yogyakarta	409 427	422 855	476 503	476 503	413 663
Jawa Timur	412 553	415 570	411 360	416 009	402 150
Banten	205 973	227 947	233 443	233 443	229 036
Bali	250 000	250 000	250 000	250 000	250 000
Nusa Tenggara Barat	-	-	-	-	-
Nusa Tenggara Timur	-	-	-	-	-
Kalimantan Barat	632 455	632 455	632 455	632 455	632 455
Kalimantan Tengah	565 686	565 686	565 686	565 686	572 557
Kalimantan Selatan	702 295	702 295	732 463	770 187	701 988
Kalimantan Timur	420 280	420 280	420 280	420 280	420 280
Sulawesi Utara	215 493	215 493	215 493	215 493	215 493
Sulawesi Tengah	-	-	-	-	-
Sulawesi Selatan	-	-	-	-	-
Sulawesi Tenggara	279 344	279 344	279 344	306 006	283 351
Gorontalo	-	-	-	-	-
Sulawesi Barat	-	-	-	-	-
Maluku	510 237	510 237	510 237	510 237	502 721
Maluku Utara	563 713	563 713	496 130	563 713	484 302
Papua Barat	-	-	-	-	-
Papua	-	-	-	-	-
<b>Nasional/National</b>	<b>406 643</b>	<b>408 438</b>	<b>413 281</b>	<b>417 863</b>	<b>402 103</b>







**SUBSEKTOR**  
**TANAMAN PERKEBUNAN RAKYAT**  
***SMALLHOLDERS ESTATE CROPS***  
***SUBSECTOR***





**Tabel 3.1** Harga Produsen Kelapa Belum Dikupas Menurut Provinsi (Rp/100 Butir), 2015  
**Table** 3.1 *Producer Price of Unpeeled Coconut by Province (Rp/100 Grain), 2015*

Provinsi <i>Province</i>	Januari <i>January</i>	Februari <i>February</i>	Maret <i>March</i>	April <i>April</i>
(1)	(2)	(3)	(4)	(5)
Aceh	190 056	193 903	191 196	187 712
Sumatera Utara	310 436	305 252	306 036	279 985
Sumatera Barat	215 054	209 768	216 065	215 727
Riau	315 999	304 464	310 215	315 310
Jambi	233 309	231 978	229 016	232 047
Sumatera Selatan	190 418	190 418	194 679	198 960
Bengkulu	225 574	222 007	222 007	222 007
Lampung	235 450	224 993	235 490	239 686
Kepulauan Bangka Belitung	253 774	251 213	252 451	256 470
Kepulauan Riau	197 569	194 775	190 866	192 714
Jawa Barat	214 275	207 490	207 722	208 146
Jawa Tengah	205 021	208 518	206 944	203 850
D.I. Yogyakarta	216 621	229 532	223 254	224 949
Jawa Timur	279 740	282 787	282 344	282 345
Banten	137 692	137 972	134 255	136 508
Bali	213 423	209 522	209 600	220 908
Nusa Tenggara Barat	256 105	249 301	251 948	251 948
Nusa Tenggara Timur	173 122	173 122	173 874	177 161
Kalimantan Barat	134 937	136 926	141 328	140 150
Kalimantan Tengah	292 510	292 772	316 772	316 413
Kalimantan Selatan	368 285	388 182	405 685	409 589
Kalimantan Timur	400 703	407 158	403 703	403 292
Sulawesi Utara	129 667	133 704	129 138	130 714
Sulawesi Tengah	174 882	176 862	164 637	164 637
Sulawesi Selatan	201 226	211 120	210 354	207 194
Sulawesi Tenggara	136 680	136 166	136 202	141 003
Gorontalo	140 041	146 298	142 773	142 773
Sulawesi Barat	190 472	192 901	191 754	195 266
Maluku	129 640	135 023	133 361	137 964
Maluku Utara	145 937	143 661	143 747	144 986
Papua Barat	326 256	326 256	320 017	320 017
Papua	262 215	275 511	275 511	275 511
Nasional/ <i>National</i>	221 784	222 799	223 530	224 248

Lanjutan Tabel/Continued Table 3.1

Provinsi <i>Province</i>	Mei <i>May</i>	Juni <i>June</i>	Juli <i>July</i>	Agustus <i>August</i>
(1)	(6)	(7)	(8)	(9)
Aceh	193 911	201 259	206 599	211 900
Sumatera Utara	284 752	295 440	304 426	300 289
Sumatera Barat	223 416	232 634	250 075	246 655
Riau	316 941	322 102	326 561	330 305
Jambi	240 740	252 499	253 352	259 084
Sumatera Selatan	198 960	201 429	201 263	208 913
Bengkulu	221 668	228 959	226 491	226 491
Lampung	240 064	247 966	256 168	259 870
Kepulauan Bangka Belitung	255 740	274 385	294 276	289 264
Kepulauan Riau	194 065	192 926	194 949	201 129
Jawa Barat	212 785	225 468	229 215	227 357
Jawa Tengah	210 913	215 267	226 969	224 746
D.I. Yogyakarta	236 820	243 344	256 104	259 661
Jawa Timur	286 976	293 672	305 052	302 696
Banten	137 661	140 046	149 230	147 543
Bali	219 198	211 788	222 893	217 662
Nusa Tenggara Barat	248 826	269 844	279 800	274 909
Nusa Tenggara Timur	171 672	176 429	177 376	177 376
Kalimantan Barat	144 985	153 183	156 106	158 537
Kalimantan Tengah	315 855	326 623	333 347	334 608
Kalimantan Selatan	412 437	472 919	495 336	490 947
Kalimantan Timur	420 305	434 304	399 545	400 218
Sulawesi Utara	133 932	134 220	136 150	136 918
Sulawesi Tengah	171 452	170 594	174 834	174 122
Sulawesi Selatan	211 126	216 228	224 335	233 033
Sulawesi Tenggara	142 949	143 744	157 806	153 292
Gorontalo	146 960	145 295	158 445	153 172
Sulawesi Barat	195 781	200 950	203 013	208 711
Maluku	137 964	139 253	142 288	141 734
Maluku Utara	148 915	147 696	150 829	158 796
Papua Barat	324 432	310 677	341 962	338 348
Papua	275 511	275 511	275 511	275 511
Nasional/ <i>National</i>	227 429	234 270	240 947	241 369

Lanjutan Tabel/Continued Table 3.1

Provinsi <i>Province</i>	September <i>September</i>	Oktober <i>October</i>	November <i>November</i>	Desember <i>December</i>	Rata-rata <i>Average</i>
(1)	(10)	(11)	(12)	(13)	(14)
Aceh	211 725	216 680	215 439	212 808	202 766
Sumatera Utara	281 590	288 618	288 889	304 282	295 833
Sumatera Barat	231 785	229 010	237 289	235 434	228 576
Riau	325 281	328 569	330 356	330 356	321 372
Jambi	262 459	254 881	254 082	257 249	246 725
Sumatera Selatan	216 423	212 711	211 700	214 289	203 347
Bengkulu	220 854	222 186	218 577	221 013	223 153
Lampung	254 662	263 923	273 024	273 586	250 407
Kepulauan Bangka Belitung	293 239	296 467	298 047	308 292	276 968
Kepulauan Riau	205 248	199 695	197 479	197 479	196 574
Jawa Barat	224 231	232 843	232 468	230 450	221 037
Jawa Tengah	222 243	218 176	230 181	242 395	217 935
D.I. Yogyakarta	258 913	263 478	267 447	273 245	246 114
Jawa Timur	294 260	294 526	307 332	308 100	293 319
Banten	139 376	141 010	141 030	146 991	140 776
Bali	219 468	234 559	231 195	246 290	221 376
Nusa Tenggara Barat	277 361	275 963	279 977	285 631	266 801
Nusa Tenggara Timur	179 366	182 364	183 881	187 302	177 754
Kalimantan Barat	158 911	151 614	158 103	158 103	149 407
Kalimantan Tengah	339 041	328 843	328 318	339 627	322 061
Kalimantan Selatan	477 368	470 113	476 023	479 853	445 562
Kalimantan Timur	400 218	411 739	407 276	398 995	407 288
Sulawesi Utara	139 734	143 024	143 024	143 618	136 154
Sulawesi Tengah	171 860	178 575	179 894	178 295	173 387
Sulawesi Selatan	233 530	231 958	229 963	231 032	220 092
Sulawesi Tenggara	150 978	155 033	158 840	159 426	147 677
Gorontalo	157 206	160 687	163 489	173 461	152 550
Sulawesi Barat	200 151	201 485	204 650	207 662	199 400
Maluku	138 753	136 951	139 244	143 081	137 938
Maluku Utara	159 625	160 678	167 566	167 566	153 334
Papua Barat	338 348	338 348	338 348	338 348	330 113
Papua	275 511	275 511	283 019	290 341	276 265
Nasional/ <i>National</i>	239 366	240 632	243 005	246 394	233 814

**Tabel 3.2** Harga Produsen Kopi Biji Kering Menurut Provinsi (Rp/100 Kg), 2015  
**Table** 3.2 *Producer Price of Dry Coffee Bean by Province (Rp/100 Kg), 2015*

Provinsi <i>Province</i>	Januari <i>January</i>	Februari <i>February</i>	Maret <i>March</i>	April <i>April</i>
(1)	(2)	(3)	(4)	(5)
Aceh	1 744 082	1 778 476	1 829 597	1 829 597
Sumatera Utara	1 792 954	1 736 728	1 802 167	1 872 250
Sumatera Barat	1 788 640	1 779 542	1 791 137	1 762 840
Riau	-	-	-	-
Jambi	1 306 852	1 341 706	1 331 863	1 296 695
Sumatera Selatan	1 592 849	1 599 775	1 609 626	1 644 404
Bengkulu	1 730 332	1 779 980	1 756 592	1 756 685
Lampung	2 402 507	2 427 783	2 450 310	2 504 506
Kepulauan Bangka Belitung	-	-	-	-
Kepulauan Riau	-	-	-	-
Jawa Barat	1 239 089	1 191 211	1 212 231	1 233 493
Jawa Tengah	1 686 800	1 659 032	1 631 612	1 645 623
D.I. Yogyakarta	1 805 217	1 805 217	1 768 935	1 768 935
Jawa Timur	2 120 029	2 130 784	2 133 341	2 126 801
Banten	1 333 026	1 357 075	1 407 474	1 407 474
Bali	2 633 518	2 651 186	2 563 835	2 619 749
Nusa Tenggara Barat	2 465 178	2 323 637	2 379 348	2 441 615
Nusa Tenggara Timur	2 291 253	2 315 105	2 343 785	2 404 899
Kalimantan Barat	1 764 341	1 764 341	1 764 341	1 764 341
Kalimantan Tengah	1 225 222	1 225 222	1 225 222	1 225 222
Kalimantan Selatan	-	-	-	-
Kalimantan Timur	1 048 864	1 048 864	1 048 864	1 048 864
Sulawesi Utara	-	-	-	-
Sulawesi Tengah	1 447 898	1 437 556	1 582 235	1 739 929
Sulawesi Selatan	2 130 868	2 167 349	2 164 767	2 159 703
Sulawesi Tenggara	1 084 796	1 085 972	1 093 117	1 133 541
Gorontalo	2 029 560	2 029 560	1 993 311	1 930 978
Sulawesi Barat	1 845 943	1 805 315	1 932 965	1 932 965
Maluku	-	-	-	-
Maluku Utara	-	-	-	-
Papua Barat	3 066 642	3 066 642	3 066 642	3 066 642
Papua	3 173 000	3 173 000	3 173 000	3 365 400
Nasional/ <i>National</i>	1 869 978	1 867 242	1 882 253	1 907 326

Lanjutan Tabel/Continued Table 3.2

Provinsi Province	Mei May	Juni June	Juli July	Agustus August
(1)	(6)	(7)	(8)	(9)
Aceh	1 809 833	1 756 214	1 742 755	1 749 537
Sumatera Utara	1 920 405	1 887 275	1 919 438	1 935 650
Sumatera Barat	1 765 834	1 840 250	1 877 784	1 832 485
Riau	-	-	-	-
Jambi	1 291 235	1 279 651	1 314 930	1 268 825
Sumatera Selatan	1 660 649	1 634 962	1 645 845	1 650 152
Bengkulu	1 764 027	1 737 908	1 717 487	1 694 038
Lampung	2 557 136	2 542 339	2 576 323	2 551 154
Kepulauan Bangka Belitung	-	-	-	-
Kepulauan Riau	-	-	-	-
Jawa Barat	1 230 163	1 243 555	1 266 284	1 267 308
Jawa Tengah	1 691 434	1 647 280	1 639 300	1 605 187
D.I. Yogyakarta	1 620 676	1 695 753	1 680 337	1 740 399
Jawa Timur	2 129 804	2 134 967	2 124 981	2 120 587
Banten	1 558 248	1 519 035	1 594 700	1 594 700
Bali	2 703 152	2 708 959	2 697 083	2 644 708
Nusa Tenggara Barat	2 479 155	2 468 806	2 370 480	2 289 366
Nusa Tenggara Timur	2 458 406	2 421 526	2 464 581	2 432 738
Kalimantan Barat	1 764 341	1 764 341	1 764 341	1 764 341
Kalimantan Tengah	1 225 222	1 225 222	1 225 222	1 225 222
Kalimantan Selatan	-	-	-	-
Kalimantan Timur	1 048 864	1 048 864	1 048 864	1 048 864
Sulawesi Utara	-	-	-	-
Sulawesi Tengah	1 739 929	1 615 207	1 707 190	1 662 810
Sulawesi Selatan	2 174 743	2 210 066	2 224 802	2 175 795
Sulawesi Tenggara	1 126 988	1 140 736	1 115 629	1 117 186
Gorontalo	2 011 599	2 011 599	2 064 560	2 064 560
Sulawesi Barat	1 977 624	1 977 624	2 095 090	1 959 436
Maluku	-	-	-	-
Maluku Utara	-	-	-	-
Papua Barat	3 066 642	3 066 642	3 066 642	3 066 642
Papua	3 365 400	3 365 400	3 365 400	3 365 400
Nasional/National	1 925 660	1 917 767	1 932 402	1 913 084



Lanjutan Tabel/Continued Table 3.2

Provinsi <i>Province</i>	September <i>September</i>	Oktober <i>October</i>	November <i>November</i>	Desember <i>December</i>	Rata-rata <i>Average</i>
(1)	(10)	(11)	(12)	(13)	(14)
Aceh	1 715 452	1 738 388	1 787 594	1 772 801	1 771 194
Sumatera Utara	1 893 191	1 948 680	2 003 692	1 979 870	1 891 025
Sumatera Barat	1 792 918	1 821 796	1 862 875	1 822 182	1 811 524
Riau	-	-	-	-	-
Jambi	1 282 620	1 282 620	1 246 483	1 281 281	1 293 730
Sumatera Selatan	1 632 300	1 659 647	1 651 724	1 647 926	1 635 821
Bengkulu	1 743 744	1 739 937	1 702 830	1 704 861	1 735 702
Lampung	2 542 021	2 498 028	2 491 789	2 508 088	2 504 332
Kepulauan Bangka Belitung	-	-	-	-	-
Kepulauan Riau	-	-	-	-	-
Jawa Barat	1 266 920	1 271 523	1 298 818	1 320 113	1 253 392
Jawa Tengah	1 647 804	1 679 121	1 644 178	1 643 230	1 651 717
D.I. Yogyakarta	1 826 037	1 796 579	1 826 037	1 796 579	1 760 892
Jawa Timur	2 104 013	2 084 794	2 065 556	2 092 903	2 114 047
Banten	1 594 700	1 594 700	1 589 108	1 633 683	1 515 327
Bali	2 684 323	2 711 377	2 732 085	2 730 041	2 673 335
Nusa Tenggara Barat	2 258 193	2 335 161	2 318 361	2 317 057	2 370 530
Nusa Tenggara Timur	2 399 766	2 417 922	2 519 090	2 491 841	2 413 409
Kalimantan Barat	1 764 341	1 764 341	1 764 341	1 764 341	1 764 341
Kalimantan Tengah	1 225 222	1 225 222	1 102 700	1 102 700	1 204 802
Kalimantan Selatan	-	-	-	-	-
Kalimantan Timur	1 048 864	1 048 864	1 048 864	1 048 864	1 048 864
Sulawesi Utara	-	-	-	-	-
Sulawesi Tengah	1 603 269	1 702 445	1 713 646	1 782 893	1 644 584
Sulawesi Selatan	2 225 363	2 201 768	2 200 783	2 208 005	2 187 001
Sulawesi Tenggara	1 117 186	1 093 074	1 093 074	1 083 615	1 107 076
Gorontalo	2 064 560	2 154 434	2 210 418	2 210 418	2 064 630
Sulawesi Barat	1 916 674	2 043 400	2 031 084	2 031 852	1 962 498
Maluku	-	-	-	-	-
Maluku Utara	-	-	-	-	-
Papua Barat	3 066 642	3 066 642	3 504 734	3 504 734	3 139 657
Papua	3 365 400	3 365 400	3 365 400	3 365 400	3 317 300
Nasional/ <i>National</i>	1 911 261	1 929 834	1 951 010	1 953 811	1 913 469

**Tabel 3.3** Harga Produsen Coklat/Kakao Menurut Provinsi (Rp/100 Kg), 2015  
**Table** 3.3 *Producer Price of Cocoa by Province (Rp/100 Kg), 2015*

Provinsi <i>Province</i>	Januari <i>January</i>	Februari <i>February</i>	Maret <i>March</i>	April <i>April</i>
(1)	(2)	(3)	(4)	(5)
Aceh	2 154 099	2 152 949	2 271 528	2 304 677
Sumatera Utara	2 809 690	2 717 511	2 896 503	2 873 306
Sumatera Barat	2 235 811	2 164 908	2 195 762	2 196 865
Riau	1 794 437	1 774 606	1 729 875	1 883 338
Jambi	1 634 797	1 634 797	1 692 126	1 668 502
Sumatera Selatan	2 836 679	2 815 969	2 876 974	2 787 009
Bengkulu	1 790 376	1 780 696	1 693 821	1 711 284
Lampung	3 360 611	3 225 102	3 260 522	3 057 900
Kepulauan Bangka Belitung	-	-	-	-
Kepulauan Riau	-	-	-	-
Jawa Barat	1 199 156	1 292 768	1 191 219	1 191 219
Jawa Tengah	2 958 169	2 573 482	2 561 278	2 665 848
D.I. Yogyakarta	2 084 812	2 006 475	1 997 575	1 997 575
Jawa Timur	2 618 413	2 502 102	2 402 920	2 611 468
Banten	1 845 128	1 790 152	1 654 718	1 713 864
Bali	2 391 432	2 268 093	2 256 872	2 206 763
Nusa Tenggara Barat	4 852 151	4 852 151	4 879 649	4 446 582
Nusa Tenggara Timur	2 915 821	2 840 077	2 638 003	2 529 515
Kalimantan Barat	1 600 000	1 600 000	1 600 000	1 600 000
Kalimantan Tengah	-	-	-	-
Kalimantan Selatan	-	-	-	-
Kalimantan Timur	1 765 332	1 640 619	1 601 989	1 601 989
Sulawesi Utara	1 812 996	1 862 365	1 734 779	1 646 517
Sulawesi Tengah	2 113 253	2 064 763	2 088 164	2 034 609
Sulawesi Selatan	2 311 546	2 228 832	2 279 954	2 247 745
Sulawesi Tenggara	2 383 574	2 337 832	2 289 374	2 325 859
Gorontalo	2 011 140	1 899 462	1 909 772	2 024 570
Sulawesi Barat	2 606 380	2 547 239	2 562 968	2 584 758
Maluku	1 674 328	1 640 483	1 667 396	1 694 873
Maluku Utara	1 332 103	1 302 168	1 296 513	1 296 513
Papua Barat	1 821 834	1 751 757	1 861 069	1 915 305
Papua	2 529 669	2 605 779	2 704 514	2 704 514
Nasional/ <i>National</i>	2 265 848	2 209 755	2 206 994	2 197 249

Lanjutan Tabel/Continued Table 3.3

Provinsi Province	Mei May	Juni June	Juli July	Agustus August
(1)	(6)	(7)	(8)	(9)
Aceh	2 381 051	2 446 338	2 420 583	2 401 901
Sumatera Utara	2 969 044	3 018 993	2 960 030	2 953 463
Sumatera Barat	2 252 725	2 305 283	2 380 377	2 345 315
Riau	1 779 914	1 744 894	1 736 076	1 692 118
Jambi	1 723 577	1 923 032	1 865 774	1 834 145
Sumatera Selatan	2 803 309	2 881 417	2 881 417	2 920 918
Bengkulu	1 593 077	1 557 520	1 574 342	1 656 191
Lampung	3 175 919	3 284 828	3 329 948	3 325 570
Kepulauan Bangka Belitung	-	-	-	-
Kepulauan Riau	-	-	-	-
Jawa Barat	1 205 123	1 167 718	1 167 168	1 167 718
Jawa Tengah	2 704 423	2 921 973	3 064 267	3 291 696
D.I. Yogyakarta	1 985 502	2 187 824	2 140 637	2 210 706
Jawa Timur	2 597 379	2 757 612	3 049 426	3 093 970
Banten	1 808 789	1 856 268	2 029 640	2 247 531
Bali	2 351 080	2 515 429	2 562 801	2 468 508
Nusa Tenggara Barat	4 707 319	4 669 043	4 926 705	4 576 275
Nusa Tenggara Timur	2 784 188	3 143 542	3 305 382	3 335 382
Kalimantan Barat	1 600 000	1 600 000	1 600 000	1 600 000
Kalimantan Tengah	-	-	-	-
Kalimantan Selatan	-	-	-	-
Kalimantan Timur	1 601 989	1 615 946	1 615 946	1 708 359
Sulawesi Utara	1 681 036	1 724 554	1 821 083	1 701 751
Sulawesi Tengah	2 093 526	2 184 738	2 273 633	2 228 308
Sulawesi Selatan	2 264 607	2 347 314	2 429 424	2 387 201
Sulawesi Tenggara	2 429 202	2 507 091	2 590 290	2 565 829
Gorontalo	2 186 210	2 370 135	2 527 898	2 482 264
Sulawesi Barat	2 669 112	2 759 951	2 817 624	2 766 890
Maluku	1 620 885	1 751 933	1 926 132	1 915 543
Maluku Utara	1 330 381	1 352 095	1 389 635	1 402 952
Papua Barat	1 956 135	1 956 135	1 883 159	1 929 738
Papua	2 704 514	2 704 514	2 704 514	2 704 514
Nasional/National	2 248 572	2 330 576	2 391 925	2 389 813

Lanjutan Tabel/Continued Table 3.3

Provinsi <i>Province</i>	September <i>September</i>	Oktober <i>October</i>	November <i>November</i>	Desember <i>December</i>	Rata-rata <i>Average</i>
(1)	(10)	(11)	(12)	(13)	(14)
Aceh	2 437 273	2 455 491	2 569 041	2 691 769	2 390 558
Sumatera Utara	3 021 595	3 007 353	3 030 317	3 158 235	2 951 336
Sumatera Barat	2 405 044	2 472 976	2 458 861	2 504 871	2 326 567
Riau	1 624 093	1 670 131	1 675 597	1 716 861	1 735 162
Jambi	1 835 410	1 821 398	1 793 372	1 830 339	1 771 439
Sumatera Selatan	3 053 248	3 070 403	3 025 734	3 053 217	2 917 191
Bengkulu	1 774 393	1 791 968	1 899 698	1 866 288	1 724 138
Lampung	3 322 665	3 377 981	3 382 895	3 430 311	3 294 521
Kepulauan Bangka Belitung	-	-	-	-	-
Kepulauan Riau	-	-	-	-	-
Jawa Barat	1 174 131	1 183 027	1 166 683	1 185 510	1 190 953
Jawa Tengah	3 414 267	3 436 229	3 656 444	3 442 465	3 057 545
D.I. Yogyakarta	2 235 976	2 293 512	2 253 832	2 279 016	2 139 453
Jawa Timur	3 307 364	3 257 439	3 032 727	2 954 759	2 848 798
Banten	2 310 426	2 353 686	2 316 627	2 229 319	2 013 012
Bali	2 410 583	2 378 810	2 423 402	2 393 274	2 385 587
Nusa Tenggara Barat	4 631 965	4 610 939	4 456 990	4 513 739	4 676 959
Nusa Tenggara Timur	3 455 480	3 445 179	3 436 575	3 327 008	3 096 346
Kalimantan Barat	1 600 000	1 600 000	1 600 000	1 600 000	1 600 000
Kalimantan Tengah	-	-	-	-	-
Kalimantan Selatan	-	-	-	-	-
Kalimantan Timur	1 708 359	1 800 769	1 847 550	1 867 101	1 697 996
Sulawesi Utara	1 994 230	2 023 808	1 923 149	1 954 126	1 823 366
Sulawesi Tengah	2 245 778	2 238 608	2 246 323	2 280 378	2 174 340
Sulawesi Selatan	2 446 289	2 434 920	2 393 952	2 427 195	2 349 915
Sulawesi Tenggara	2 600 950	2 538 099	2 502 573	2 564 805	2 469 623
Gorontalo	2 550 193	2 485 179	2 502 217	2 468 649	2 284 807
Sulawesi Barat	2 789 824	2 789 262	2 782 723	2 752 079	2 702 401
Maluku	1 878 261	1 803 138	1 783 903	1 794 819	1 762 641
Maluku Utara	1 461 041	1 456 554	1 438 527	1 454 315	1 376 066
Papua Barat	1 954 291	1 944 565	1 831 779	1 939 965	1 895 478
Papua	2 704 514	2 704 514	2 704 514	2 704 514	2 681 716
Nasional/ <i>National</i>	2 440 987	2 444 498	2 433 429	2 442 319	2 333 497

**SUBSEKTOR TANAMAN PERKEBUNAN**

**Tabel 3.4 Harga Produsen Karet Menurut Provinsi (Rp/Kg), 2015**  
**Table 3.4 Producer Price of Rubber by Province (Rp/Kgs), 2015**

<b>Provinsi Province</b>	<b>Januari January</b>	<b>Februari February</b>	<b>Maret March</b>	<b>April April</b>
(1)	(2)	(3)	(4)	(5)
Aceh	5 480	5 506	5 487	5 147
Sumatera Utara	4 048	3 767	3 901	3 857
Sumatera Barat	6 296	6 146	5 940	5 958
Riau	6 242	6 147	6 120	6 257
Jambi	7 886	7 723	7 514	7 541
Sumatera Selatan	3 480	3 315	3 379	3 310
Bengkulu	5 757	5 525	5 520	5 352
Lampung	6 241	5 768	5 665	5 699
Kepulauan Bangka Belitung	5 303	5 022	5 164	5 012
Kepulauan Riau	12 249	11 957	12 336	12 087
Jawa Barat	10 242	9 406	9 406	9 255
Jawa Tengah	8 000	8 000	8 000	8 000
D.I. Yogyakarta	-	-	-	-
Jawa Timur	-	-	-	-
Banten	6 323	6 064	5 977	5 995
Bali	-	-	-	-
Nusa Tenggara Barat	-	-	-	-
Nusa Tenggara Timur	-	-	-	-
Kalimantan Barat	6 137	6 309	6 446	6 606
Kalimantan Tengah	7 021	6 817	6 790	6 999
Kalimantan Selatan	6 102	6 044	5 964	5 956
Kalimantan Timur	10 753	10 480	10 480	10 551
Sulawesi Utara	-	-	-	-
Sulawesi Tengah	-	-	-	-
Sulawesi Selatan	-	-	-	-
Sulawesi Tenggara	-	-	-	-
Gorontalo	-	-	-	-
Sulawesi Barat	-	-	-	-
Maluku	-	-	-	-
Maluku Utara	-	-	-	-
Papua Barat	-	-	-	-
Papua	-	-	-	-
<b>Nasional/National</b>	<b>6 915</b>	<b>6 706</b>	<b>6 711</b>	<b>6 681</b>

Lanjutan Tabel/Continued Table 3.4

Provinsi Province	Mei May	Juni June	Juli July	Agustus August
(1)	(6)	(7)	(8)	(9)
Aceh	5 226	5 336	5 779	5 477
Sumatera Utara	3 930	4 335	4 198	3 948
Sumatera Barat	6 044	6 588	6 488	6 386
Riau	6 183	6 621	6 490	6 236
Jambi	7 770	8 205	8 118	7 913
Sumatera Selatan	3 350	3 562	3 491	3 417
Bengkulu	5 239	5 820	5 784	5 784
Lampung	5 810	6 227	6 094	5 932
Kepulauan Bangka Belitung	4 972	5 415	5 515	5 336
Kepulauan Riau	12 435	12 448	13 049	12 765
Jawa Barat	9 255	9 006	9 206	9 206
Jawa Tengah	8 000	8 000	8 000	8 000
D.I. Yogyakarta	-	-	-	-
Jawa Timur	-	-	-	-
Banten	5 958	5 957	5 995	5 930
Bali	-	-	-	-
Nusa Tenggara Barat	-	-	-	-
Nusa Tenggara Timur	-	-	-	-
Kalimantan Barat	6 496	6 648	6 756	6 526
Kalimantan Tengah	6 876	7 065	7 155	7 154
Kalimantan Selatan	5 873	6 010	5 881	5 832
Kalimantan Timur	10 645	10 372	10 237	10 358
Sulawesi Utara	-	-	-	-
Sulawesi Tengah	-	-	-	-
Sulawesi Selatan	-	-	-	-
Sulawesi Tenggara	-	-	-	-
Gorontalo	-	-	-	-
Sulawesi Barat	-	-	-	-
Maluku	-	-	-	-
Maluku Utara	-	-	-	-
Papua Barat	-	-	-	-
Papua	-	-	-	-
Nasional/National	6 710	6 918	6 955	6 835

**SUBSEKTOR TANAMAN PERKEBUNAN**

**Lanjutan Tabel/Continued Table 3.4**

<b>Provinsi Province</b>	<b>September September</b>	<b>Oktober October</b>	<b>November November</b>	<b>Desember December</b>	<b>Rata-rata Average</b>
(1)	(10)	(11)	(12)	(13)	(14)
Aceh	5 618	5 602	5 802	5 310	5 481
Sumatera Utara	3 785	3 875	3 796	3 742	3 932
Sumatera Barat	6 311	6 378	6 160	5 990	6 224
Riau	6 273	6 344	6 145	6 223	6 273
Jambi	7 814	8 042	7 651	7 630	7 817
Sumatera Selatan	3 333	3 312	3 257	3 269	3 373
Bengkulu	5 602	5 724	5 631	5 540	5 607
Lampung	5 736	5 918	5 844	5 731	5 889
Kepulauan Bangka Belitung	4 874	4 961	4 912	4 848	5 111
Kepulauan Riau	12 713	12 571	12 700	12 481	12 483
Jawa Barat	9 206	9 229	9 229	9 134	9 315
Jawa Tengah	7 385	7 385	7 385	7 385	7 795
D.I. Yogyakarta	-	-	-	-	-
Jawa Timur	-	-	-	-	-
Banten	5 723	5 763	5 763	5 639	5 924
Bali	-	-	-	-	-
Nusa Tenggara Barat	-	-	-	-	-
Nusa Tenggara Timur	-	-	-	-	-
Kalimantan Barat	6 392	6 631	6 466	6 387	6 483
Kalimantan Tengah	6 966	6 893	6 783	6 847	6 947
Kalimantan Selatan	5 760	5 804	5 715	5 597	5 878
Kalimantan Timur	10 045	9 614	9 212	8 992	10 145
Sulawesi Utara	-	-	-	-	-
Sulawesi Tengah	-	-	-	-	-
Sulawesi Selatan	-	-	-	-	-
Sulawesi Tenggara	-	-	-	-	-
Gorontalo	-	-	-	-	-
Sulawesi Barat	-	-	-	-	-
Maluku	-	-	-	-	-
Maluku Utara	-	-	-	-	-
Papua Barat	-	-	-	-	-
Papua	-	-	-	-	-
<b>Nasional/National</b>	<b>6 679</b>	<b>6 709</b>	<b>6 615</b>	<b>6 514</b>	<b>6 746</b>

**Tabel 3.5** Harga Produsen Cengkeh Menurut Provinsi (Rp/Kg), 2015  
**Table** 3.5 *Producer Price of Clove by Province (Rp/Kg), 2015*

Provinsi <i>Province</i>	Januari <i>January</i>	Februari <i>February</i>	Maret <i>March</i>	April <i>April</i>
(1)	(2)	(3)	(4)	(5)
Aceh	42 602	41 330	40 663	40 663
Sumatera Utara	70 037	64 686	62 085	64 845
Sumatera Barat	56 693	52 901	49 394	50 097
Riau	-	-	-	-
Jambi	117 908	117 908	117 908	117 908
Sumatera Selatan	82 428	82 428	82 428	87 923
Bengkulu	92 273	86 394	93 360	93 360
Lampung	79 900	78 238	80 176	83 533
Kepulauan Bangka Belitung	-	-	-	-
Kepulauan Riau	80 124	81 112	79 374	80 202
Jawa Barat	95 766	96 024	97 148	100 011
Jawa Tengah	108 327	104 286	101 186	103 365
D.I. Yogyakarta	86 883	80 457	76 578	76 578
Jawa Timur	79 671	77 838	73 582	74 220
Banten	105 847	105 213	102 859	104 077
Bali	81 403	77 605	71 593	71 000
Nusa Tenggara Barat	-	-	-	-
Nusa Tenggara Timur	54 466	52 099	49 551	48 188
Kalimantan Barat	-	-	-	-
Kalimantan Tengah	-	-	-	-
Kalimantan Selatan	62 267	66 418	70 447	70 447
Kalimantan Timur	-	-	-	-
Sulawesi Utara	96 948	93 871	87 170	87 429
Sulawesi Tengah	97 263	93 413	86 704	84 711
Sulawesi Selatan	94 439	89 749	84 779	80 087
Sulawesi Tenggara	67 453	63 790	60 793	60 760
Gorontalo	115 186	112 651	103 912	103 068
Sulawesi Barat	61 558	58 683	55 620	55 620
Maluku	68 086	67 194	64 403	63 927
Maluku Utara	69 039	67 738	67 267	66 398
Papua Barat	57 626	57 626	57 626	57 626
Papua	-	-	-	-
Nasional/ <i>National</i>	80 968	78 786	76 664	77 042



**Lanjutan Tabel/Continued Table 3.5**

<b>Provinsi Province</b>	<b>Mei May</b>	<b>Juni June</b>	<b>Juli July</b>	<b>Agustus August</b>
(1)	(6)	(7)	(8)	(9)
Aceh	39 974	39 974	39 974	37 748
Sumatera Utara	63 561	67 207	67 307	64 213
Sumatera Barat	48 920	49 652	52 207	52 767
Riau	-	-	-	-
Jambi	117 908	117 908	117 908	117 908
Sumatera Selatan	89 736	87 923	89 736	78 483
Bengkulu	95 690	95 014	96 975	97 345
Lampung	91 179	92 901	94 486	103 960
Kepulauan Bangka Belitung	-	-	-	-
Kepulauan Riau	77 954	75 281	74 666	70 236
Jawa Barat	101 452	97 368	95 912	91 883
Jawa Tengah	101 550	101 055	99 154	90 385
D.I. Yogyakarta	78 425	79 301	73 289	64 923
Jawa Timur	72 716	73 665	73 609	64 319
Banten	101 449	100 784	98 768	93 083
Bali	72 817	72 313	67 668	61 272
Nusa Tenggara Barat	-	-	-	-
Nusa Tenggara Timur	47 557	46 633	45 421	41 466
Kalimantan Barat	-	-	-	-
Kalimantan Tengah	-	-	-	-
Kalimantan Selatan	70 447	73 524	67 883	63 520
Kalimantan Timur	-	-	-	-
Sulawesi Utara	86 341	86 021	81 510	65 406
Sulawesi Tengah	83 390	84 939	80 783	75 247
Sulawesi Selatan	77 581	76 740	73 667	59 717
Sulawesi Tenggara	60 710	60 710	58 749	50 581
Gorontalo	101 802	98 937	89 157	78 091
Sulawesi Barat	56 185	56 549	57 575	50 727
Maluku	64 233	63 489	62 604	60 458
Maluku Utara	66 892	66 638	66 181	63 081
Papua Barat	57 626	57 626	57 626	57 626
Papua	-	-	-	-
<b>Nasional/National</b>	<b>77 044</b>	<b>76 886</b>	<b>75 313</b>	<b>70 178</b>

Lanjutan Tabel/Continued Table 3.5

Provinsi <i>Province</i>	September <i>September</i>	Oktober <i>October</i>	November <i>November</i>	Desember <i>December</i>	Rata-rata <i>Average</i>
(1)	(10)	(11)	(12)	(13)	(14)
Aceh	34 145	36 285	35 600	38 519	38 956
Sumatera Utara	65 257	64 426	65 257	58 023	64 742
Sumatera Barat	48 357	47 570	54 210	54 862	51 469
Riau	-	-	-	-	-
Jambi	117 908	117 908	117 908	117 908	117 908
Sumatera Selatan	85 275	85 275	87 747	78 483	84 822
Bengkulu	92 227	90 486	87 304	90 429	92 571
Lampung	100 474	110 860	121 034	123 826	96 714
Kepulauan Bangka Belitung	-	-	-	-	-
Kepulauan Riau	67 810	66 236	70 000	69 019	74 334
Jawa Barat	89 587	89 266	92 173	96 617	95 267
Jawa Tengah	93 584	94 286	101 058	100 989	99 935
D.I. Yogyakarta	68 510	70 940	75 978	75 615	75 623
Jawa Timur	63 172	61 417	71 738	71 384	71 444
Banten	91 717	94 022	96 482	98 044	99 362
Bali	60 376	64 398	65 994	67 797	69 520
Nusa Tenggara Barat	-	-	-	-	-
Nusa Tenggara Timur	44 107	48 500	52 179	53 156	48 610
Kalimantan Barat	-	-	-	-	-
Kalimantan Tengah	-	-	-	-	-
Kalimantan Selatan	65 918	64 310	64 310	64 310	66 983
Kalimantan Timur	-	-	-	-	-
Sulawesi Utara	65 656	69 715	78 994	77 535	81 383
Sulawesi Tengah	78 956	85 287	90 099	88 176	85 747
Sulawesi Selatan	65 098	67 100	77 773	78 183	77 076
Sulawesi Tenggara	52 735	61 000	66 904	67 932	61 010
Gorontalo	82 984	84 402	93 471	93 920	96 465
Sulawesi Barat	51 856	49 251	54 572	58 112	55 526
Maluku	63 142	64 929	68 191	69 354	65 001
Maluku Utara	62 029	63 434	66 998	67 936	66 136
Papua Barat	67 231	67 231	67 231	67 231	60 828
Papua	-	-	-	-	-
Nasional/ <i>National</i>	71 124	72 741	76 928	77 094	75 897

**Tabel 3.6** Harga Produsen Lada/Merica Menurut Provinsi (Rp/Kg), 2015  
**Table** *3.6* **Producer Price of Pepper by Province (Rp/Kg), 2015**

Provinsi <i>Province</i>	Januari <i>January</i>	Februari <i>February</i>	Maret <i>March</i>	April <i>April</i>
(1)	(2)	(3)	(4)	(5)
Aceh	50 314	47 697	47 697	47 697
Sumatera Utara	82 158	82 158	83 964	83 964
Sumatera Barat	66 392	65 426	64 674	64 674
Riau	83 439	83 439	87 149	89 676
Jambi	-	-	-	-
Sumatera Selatan	56 523	55 364	59 083	60 508
Bengkulu	62 509	60 792	62 061	62 061
Lampung	70 902	71 561	71 908	67 708
Kepulauan Bangka Belitung	89 124	86 964	90 239	93 038
Kepulauan Riau	92 500	92 500	99 088	115 805
Jawa Barat	88 867	80 629	84 345	84 345
Jawa Tengah	65 321	63 133	64 637	63 066
D.I. Yogyakarta	75 000	75 000	75 000	75 000
Jawa Timur	-	-	-	-
Banten	75 150	75 150	73 265	84 536
Bali	-	-	-	-
Nusa Tenggara Barat	-	-	-	-
Nusa Tenggara Timur	50 000	50 000	50 000	50 000
Kalimantan Barat	87 109	79 141	80 228	88 914
Kalimantan Tengah	90 164	90 164	90 164	88 114
Kalimantan Selatan	-	-	-	-
Kalimantan Timur	88 155	91 887	88 416	87 205
Sulawesi Utara	-	-	-	-
Sulawesi Tengah	104 178	105 384	100 658	100 658
Sulawesi Selatan	105 522	100 041	102 772	110 379
Sulawesi Tenggara	87 760	85 936	86 716	91 707
Gorontalo	104 482	104 482	104 482	104 482
Sulawesi Barat	103 592	103 592	97 484	97 484
Maluku	160 000	160 000	160 000	160 000
Maluku Utara	122 400	122 400	122 400	122 400
Papua Barat	-	-	-	-
Papua	-	-	-	-
<b>Nasional/National</b>	<b>85 898</b>	<b>84 702</b>	<b>85 268</b>	<b>87 226</b>

Lanjutan Tabel/Continued Table 3.6

Provinsi Province	Mei May	Juni June	Juli July	Agustus August
(1)	(6)	(7)	(8)	(9)
Aceh	46 996	51 521	51 521	49 391
Sumatera Utara	92 846	90 970	95 304	97 270
Sumatera Barat	65 963	67 832	72 895	65 934
Riau	89 676	89 676	89 676	90 596
Jambi	-	-	-	-
Sumatera Selatan	65 067	67 104	71 172	72 778
Bengkulu	60 831	61 760	64 377	64 397
Lampung	70 113	70 471	75 730	73 825
Kepulauan Bangka Belitung	95 298	97 663	99 266	100 204
Kepulauan Riau	115 805	116 283	120 900	119 212
Jawa Barat	83 658	88 543	88 421	88 421
Jawa Tengah	62 711	65 399	69 450	71 759
D.I. Yogyakarta	75 000	75 000	75 000	75 000
Jawa Timur	-	-	-	-
Banten	86 347	88 167	90 587	103 655
Bali	-	-	-	-
Nusa Tenggara Barat	-	-	-	-
Nusa Tenggara Timur	50 000	50 000	50 000	50 000
Kalimantan Barat	88 737	89 422	88 853	89 385
Kalimantan Tengah	88 114	88 114	88 114	88 114
Kalimantan Selatan	-	-	-	-
Kalimantan Timur	87 205	79 231	79 231	82 012
Sulawesi Utara	-	-	-	-
Sulawesi Tengah	98 244	93 502	94 717	94 717
Sulawesi Selatan	112 675	114 404	123 842	120 441
Sulawesi Tenggara	91 244	91 995	101 689	100 204
Gorontalo	104 482	104 482	104 482	109 706
Sulawesi Barat	97 484	97 484	107 369	103 094
Maluku	160 000	160 000	160 000	160 000
Maluku Utara	122 400	122 400	122 400	122 400
Papua Barat	-	-	-	-
Papua	-	-	-	-
Nasional/National	87 954	88 393	91 042	91 355

Lanjutan Tabel/Continued Table 3.6

Provinsi <i>Province</i>	September <i>September</i>	Oktober <i>October</i>	November <i>November</i>	Desember <i>December</i>	Rata-rata <i>Average</i>
(1)	(10)	(11)	(12)	(13)	(14)
Aceh	49 391	49 142	51 861	53 265	49 708
Sumatera Utara	87 902	87 902	87 902	87 902	88 354
Sumatera Barat	67 101	57 897	62 490	70 639	65 993
Riau	90 596	90 596	91 488	91 488	88 958
Jambi	-	-	-	-	-
Sumatera Selatan	76 316	89 807	89 591	93 167	71 374
Bengkulu	65 405	67 117	66 290	66 672	63 690
Lampung	73 424	73 226	75 024	78 558	72 704
Kepulauan Bangka Belitung	100 388	98 149	96 411	95 005	95 146
Kepulauan Riau	118 668	119 804	118 683	114 421	111 972
Jawa Barat	96 424	92 550	90 439	92 677	88 277
Jawa Tengah	69 907	70 555	72 551	72 644	67 594
D.I. Yogyakarta	75 000	75 000	75 000	75 000	75 000
Jawa Timur	-	-	-	-	-
Banten	97 774	100 361	100 361	97 016	89 364
Bali	-	-	-	-	-
Nusa Tenggara Barat	-	-	-	-	-
Nusa Tenggara Timur	50 000	50 000	55 000	55 000	50 833
Kalimantan Barat	90 253	83 935	80 690	78 070	85 395
Kalimantan Tengah	89 793	88 670	88 670	88 670	88 906
Kalimantan Selatan	-	-	-	-	-
Kalimantan Timur	82 012	79 613	81 046	80 335	83 862
Sulawesi Utara	-	-	-	-	-
Sulawesi Tengah	112 502	111 968	111 801	113 366	103 474
Sulawesi Selatan	128 137	114 025	107 847	107 240	112 277
Sulawesi Tenggara	99 033	96 826	95 143	90 852	93 259
Gorontalo	111 447	113 189	118 413	121 025	108 763
Sulawesi Barat	103 094	94 966	97 804	97 804	100 104
Maluku	160 000	160 000	160 000	160 000	160 000
Maluku Utara	122 400	122 400	122 400	122 400	122 400
Papua Barat	-	-	-	-	-
Papua	-	-	-	-	-
Nasional/ <i>National</i>	92 374	91 154	91 538	91 801	89 059

**Tabel 3.7** Harga Produsen Pala Menurut Provinsi (Rp/Kg), 2015  
**Table** 3.7 *Producer Price of Nutmeg by Province (Rp/Kg), 2015*

Provinsi <i>Province</i>	Januari <i>January</i>	Februari <i>February</i>	Maret <i>March</i>	April <i>April</i>
(1)	(2)	(3)	(4)	(5)
Aceh	42 643	41 914	44 677	43 834
Sumatera Utara	-	-	-	-
Sumatera Barat	51 707	46 440	43 843	43 843
Riau	-	-	-	-
Jambi	-	-	-	-
Sumatera Selatan	-	-	-	-
Bengkulu	61 969	60 799	62 562	62 562
Lampung	17 500	17 500	17 500	17 500
Kepulauan Bangka Belitung	-	-	-	-
Kepulauan Riau	-	-	-	-
Jawa Barat	56 848	54 401	50 475	50 475
Jawa Tengah	45 000	41 242	41 242	41 242
D.I. Yogyakarta	-	-	-	-
Jawa Timur	-	-	-	-
Banten	51 291	52 678	45 850	45 850
Bali	40 000	40 000	40 000	40 000
Nusa Tenggara Barat	-	-	-	-
Nusa Tenggara Timur	55 874	55 874	49 169	49 169
Kalimantan Barat	-	-	-	-
Kalimantan Tengah	-	-	-	-
Kalimantan Selatan	-	-	-	-
Kalimantan Timur	-	-	-	-
Sulawesi Utara	55 471	56 623	55 772	54 352
Sulawesi Tengah	75 310	76 092	74 607	72 378
Sulawesi Selatan	44 634	41 676	40 467	42 087
Sulawesi Tenggara	46 498	46 498	46 498	39 480
Gorontalo	60 000	60 000	60 000	60 000
Sulawesi Barat	70 755	68 941	72 569	72 569
Maluku	60 939	61 129	61 899	63 571
Maluku Utara	64 027	64 996	66 474	66 405
Papua Barat	55 000	55 000	55 000	55 000
Papua	-	-	-	-
Nasional/ <i>National</i>	53 082	52 322	51 589	51 129

**SUBSEKTOR TANAMAN PERKEBUNAN**

**Lanjutan Tabel/Continued Table 3.7**

<b>Provinsi Province</b>	<b>Mei May</b>	<b>Juni June</b>	<b>Juli July</b>	<b>Agustus August</b>
(1)	(6)	(7)	(8)	(9)
Aceh	39 429	40 072	41 899	43 045
Sumatera Utara	-	-	-	-
Sumatera Barat	43 843	43 843	44 680	45 559
Riau	-	-	-	-
Jambi	-	-	-	-
Sumatera Selatan	-	-	-	-
Bengkulu	62 562	63 839	62 234	62 234
Lampung	17 500	17 500	17 500	17 500
Kepulauan Bangka Belitung	-	-	-	-
Kepulauan Riau	-	-	-	-
Jawa Barat	49 195	51 611	46 478	42 221
Jawa Tengah	41 242	41 242	41 242	41 242
D.I. Yogyakarta	-	-	-	-
Jawa Timur	-	-	-	-
Banten	45 850	41 442	38 999	45 374
Bali	40 000	40 000	40 000	40 000
Nusa Tenggara Barat	-	-	-	-
Nusa Tenggara Timur	49 169	49 169	49 169	56 545
Kalimantan Barat	-	-	-	-
Kalimantan Tengah	-	-	-	-
Kalimantan Selatan	-	-	-	-
Kalimantan Timur	-	-	-	-
Sulawesi Utara	52 434	53 186	54 575	55 701
Sulawesi Tengah	72 039	73 262	71 069	66 924
Sulawesi Selatan	42 309	43 282	42 026	44 437
Sulawesi Tenggara	39 480	39 480	39 480	39 480
Gorontalo	60 000	60 000	60 000	60 000
Sulawesi Barat	72 569	74 383	77 105	72 569
Maluku	62 873	61 359	61 640	61 191
Maluku Utara	63 537	62 068	62 999	60 683
Papua Barat	55 000	55 000	55 000	55 000
Papua	-	-	-	-
<b>Nasional/National</b>	<b>50 502</b>	<b>50 597</b>	<b>50 339</b>	<b>50 539</b>

Lanjutan Tabel/Continued Table 3.7

Provinsi <i>Province</i>	September <i>September</i>	Oktober <i>October</i>	November <i>November</i>	Desember <i>December</i>	Rata-rata <i>Average</i>
(1)	(10)	(11)	(12)	(13)	(14)
Aceh	41 155	39 702	38 610	36 201	41 098
Sumatera Utara	-	-	-	-	-
Sumatera Barat	41 673	40 277	41 567	40 167	43 954
Riau	-	-	-	-	-
Jambi	-	-	-	-	-
Sumatera Selatan	-	-	-	-	-
Bengkulu	59 838	59 838	57 576	57 576	61 132
Lampung	17 500	17 500	17 500	17 500	17 500
Kepulauan Bangka Belitung	-	-	-	-	-
Kepulauan Riau	-	-	-	-	-
Jawa Barat	42 221	44 503	44 828	47 127	48 365
Jawa Tengah	41 242	41 242	41 242	41 242	41 555
D.I. Yogyakarta	-	-	-	-	-
Jawa Timur	-	-	-	-	-
Banten	46 996	43 366	45 374	38 270	45 112
Bali	40 000	40 000	38 000	35 625	39 469
Nusa Tenggara Barat	-	-	-	-	-
Nusa Tenggara Timur	50 890	50 890	50 890	46 456	51 106
Kalimantan Barat	-	-	-	-	-
Kalimantan Tengah	-	-	-	-	-
Kalimantan Selatan	-	-	-	-	-
Kalimantan Timur	-	-	-	-	-
Sulawesi Utara	54 606	54 467	54 622	55 104	54 743
Sulawesi Tengah	62 120	59 083	60 274	62 351	68 792
Sulawesi Selatan	46 841	45 623	46 365	46 841	43 882
Sulawesi Tenggara	39 480	40 347	36 270	36 270	40 772
Gorontalo	60 000	60 000	60 000	60 000	60 000
Sulawesi Barat	72 569	72 569	76 601	82 245	73 787
Maluku	60 249	58 337	57 323	59 083	60 799
Maluku Utara	60 993	63 513	63 172	65 291	63 680
Papua Barat	52 000	52 000	52 000	52 000	54 000
Papua	-	-	-	-	-
Nasional/ <i>National</i>	49 465	49 070	49 012	48 853	50 541



**Tabel 3.8** Harga Produsen Biji Jambu Mete Menurut Provinsi (Rp/100 Kg), 2015  
**Table** *3.8* *Producer Price of Cashew Nut by Province (Rp/100 Kg), 2015*

Provinsi <i>Province</i>	Januari <i>January</i>	Februari <i>February</i>	Maret <i>March</i>	April <i>April</i>
(1)	(2)	(3)	(4)	(5)
Aceh	-	-	-	-
Sumatera Utara	-	-	-	-
Sumatera Barat	-	-	-	-
Riau	-	-	-	-
Jambi	-	-	-	-
Sumatera Selatan	-	-	-	-
Bengkulu	-	-	-	-
Lampung	-	-	-	-
Kepulauan Bangka Belitung	-	-	-	-
Kepulauan Riau	-	-	-	-
Jawa Barat	-	-	-	-
Jawa Tengah	-	-	-	-
D.I. Yogyakarta	2 095 362	2 059 449	2 081 970	2 081 970
Jawa Timur	2 620 847	2 620 847	2 620 847	2 681 638
Banten	-	-	-	-
Bali	700 000	661 608	661 608	661 608
Nusa Tenggara Barat	810 523	810 523	810 523	821 268
Nusa Tenggara Timur	800 729	799 535	786 646	764 287
Kalimantan Barat	-	-	-	-
Kalimantan Tengah	-	-	-	-
Kalimantan Selatan	475 000	475 000	475 000	475 000
Kalimantan Timur	-	-	-	-
Sulawesi Utara	-	-	-	-
Sulawesi Tengah	772 852	783 892	784 830	745 548
Sulawesi Selatan	591 809	603 556	609 534	609 534
Sulawesi Tenggara	620 153	617 438	619 359	630 979
Gorontalo	975 252	975 252	975 252	975 252
Sulawesi Barat	700 000	750 000	700 000	700 000
Maluku	-	-	-	-
Maluku Utara	700 000	700 000	648 074	648 074
Papua Barat	-	-	-	-
Papua	-	-	-	-
<i>Nasional/National</i>	988 544	988 091	981 137	982 930

Lanjutan Tabel/Continued Table 3.8

Provinsi <i>Province</i>	Mei <i>May</i>	Juni <i>June</i>	Juli <i>July</i>	Agustus <i>August</i>
(1)	(6)	(7)	(8)	(9)
Aceh	-	-	-	-
Sumatera Utara	-	-	-	-
Sumatera Barat	-	-	-	-
Riau	-	-	-	-
Jambi	-	-	-	-
Sumatera Selatan	-	-	-	-
Bengkulu	-	-	-	-
Lampung	-	-	-	-
Kepulauan Bangka Belitung	-	-	-	-
Kepulauan Riau	-	-	-	-
Jawa Barat	-	-	-	-
Jawa Tengah	-	-	-	-
D.I. Yogyakarta	2 235 160	2 235 160	2 286 684	2 256 766
Jawa Timur	2 722 553	2 777 070	2 947 679	2 947 679
Banten	-	-	-	-
Bali	661 608	661 608	661 608	756 123
Nusa Tenggara Barat	841 885	841 885	841 885	964 766
Nusa Tenggara Timur	764 287	777 490	777 490	799 507
Kalimantan Barat	-	-	-	-
Kalimantan Tengah	-	-	-	-
Kalimantan Selatan	475 000	475 000	475 000	475 000
Kalimantan Timur	-	-	-	-
Sulawesi Utara	-	-	-	-
Sulawesi Tengah	766 808	759 568	769 007	753 488
Sulawesi Selatan	609 534	609 534	609 534	609 534
Sulawesi Tenggara	637 982	631 885	633 940	633 395
Gorontalo	975 252	975 252	975 252	991 506
Sulawesi Barat	583 333	647 500	647 500	582 750
Maluku	-	-	-	-
Maluku Utara	648 074	648 074	648 074	648 074
Papua Barat	-	-	-	-
Papua	-	-	-	-
Nasional/ <i>National</i>	993 456	1 003 335	1 022 804	1 034 882

Lanjutan Tabel/Continued Table 3.8

Provinsi <i>Province</i>	September <i>September</i>	Oktober <i>October</i>	November <i>November</i>	Desember <i>December</i>	Rata-rata <i>Average</i>
(1)	(10)	(11)	(12)	(13)	(14)
Aceh	-	-	-	-	-
Sumatera Utara	-	-	-	-	-
Sumatera Barat	-	-	-	-	-
Riau	-	-	-	-	-
Jambi	-	-	-	-	-
Sumatera Selatan	-	-	-	-	-
Bengkulu	-	-	-	-	-
Lampung	-	-	-	-	-
Kepulauan Bangka Belitung	-	-	-	-	-
Kepulauan Riau	-	-	-	-	-
Jawa Barat	-	-	-	-	-
Jawa Tengah	-	-	-	-	-
D.I. Yogyakarta	2 080 479	2 016 606	1 981 269	2 051 726	2 121 883
Jawa Timur	2 905 240	2 905 240	2 905 240	2 905 240	2 796 677
Banten	-	-	-	-	-
Bali	734 669	644 824	696 490	748 150	687 492
Nusa Tenggara Barat	1 046 455	1 072 194	998 303	1 022 135	906 862
Nusa Tenggara Timur	828 063	848 431	866 504	908 841	810 151
Kalimantan Barat	-	-	-	-	-
Kalimantan Tengah	-	-	-	-	-
Kalimantan Selatan	475 000	475 000	475 000	475 000	475 000
Kalimantan Timur	-	-	-	-	-
Sulawesi Utara	-	-	-	-	-
Sulawesi Tengah	750 461	835 370	851 534	915 736	790 758
Sulawesi Selatan	609 534	609 534	672 064	703 778	620 623
Sulawesi Tenggara	615 112	665 049	753 734	785 966	653 749
Gorontalo	991 506	991 506	994 215	1 002 342	983 153
Sulawesi Barat	699 300	699 300	792 540	792 540	691 230
Maluku	-	-	-	-	-
Maluku Utara	648 074	648 074	648 074	712 882	662 129
Papua Barat	-	-	-	-	-
Papua	-	-	-	-	-
<b>Nasional/National</b>	<b>1 031 991</b>	<b>1 034 261</b>	<b>1 052 914</b>	<b>1 085 361</b>	<b>1 016 642</b>

**Tabel 3.9** Harga Produsen Sereh Menurut Provinsi (Rp/Kg), 2015  
**Table** 3.9 *Producer Price of Lemongrass by Province (Rp/Kg), 2015*

Provinsi <i>Province</i>	Januari <i>January</i>	Februari <i>February</i>	Maret <i>March</i>	April <i>April</i>
(1)	(2)	(3)	(4)	(5)
Aceh	14 142	14 098	13 916	13 916
Sumatera Utara	3 241	3 586	3 586	3 586
Sumatera Barat	5 657	5 657	5 657	6 197
Riau	15 000	15 000	15 110	15 110
Jambi	-	-	-	-
Sumatera Selatan	-	-	-	-
Bengkulu	-	-	-	-
Lampung	4 106	4 106	4 106	4 207
Kepulauan Bangka Belitung	6 325	6 325	6 325	6 325
Kepulauan Riau	-	-	-	-
Jawa Barat	4 283	4 283	4 283	4 283
Jawa Tengah	-	-	-	-
D.I. Yogyakarta	4 847	5 419	4 740	4 740
Jawa Timur	1 849	1 849	1 849	1 849
Banten	2 354	2 354	2 354	2 354
Bali	4 162	3 936	4 162	3 604
Nusa Tenggara Barat	-	-	-	-
Nusa Tenggara Timur	7 467	7 467	7 370	7 370
Kalimantan Barat	-	-	-	-
Kalimantan Tengah	13 654	13 453	14 275	13 962
Kalimantan Selatan	12 385	12 385	12 385	12 385
Kalimantan Timur	-	-	-	-
Sulawesi Utara	-	-	-	-
Sulawesi Tengah	7 958	7 958	7 958	7 958
Sulawesi Selatan	4 333	4 277	4 129	3 897
Sulawesi Tenggara	-	-	-	-
Gorontalo	-	-	-	-
Sulawesi Barat	5 171	5 171	5 171	5 171
Maluku	-	-	-	-
Maluku Utara	6 055	5 633	5 524	5 524
Papua Barat	7 872	7 872	6 999	6 999
Papua	11 987	12 245	12 245	12 245
Nasional/ <i>National</i>	7 142	7 154	7 107	7 084

**Lanjutan Tabel/Continued Table 3.9**

<b>Provinsi Province</b>	<b>Mei May</b>	<b>Juni June</b>	<b>Juli July</b>	<b>Agustus August</b>
(1)	(6)	(7)	(8)	(9)
Aceh	13 916	13 916	13 916	13 798
Sumatera Utara	3 586	3 586	3 586	3 586
Sumatera Barat	6 197	6 197	6 197	6 197
Riau	15 110	15 110	15 110	15 110
Jambi	-	-	-	-
Sumatera Selatan	-	-	-	-
Bengkulu	-	-	-	-
Lampung	4 173	4 256	4 256	4 256
Kepulauan Bangka Belitung	6 325	6 325	6 325	6 325
Kepulauan Riau	-	-	-	-
Jawa Barat	4 283	4 283	4 283	4 283
Jawa Tengah	-	-	-	-
D.I. Yogyakarta	4 740	4 147	4 740	4 740
Jawa Timur	1 849	1 849	1 849	1 849
Banten	2 354	2 354	2 354	2 354
Bali	3 604	3 604	3 746	3 623
Nusa Tenggara Barat	-	-	-	-
Nusa Tenggara Timur	7 370	7 940	8 437	8 437
Kalimantan Barat	-	-	-	-
Kalimantan Tengah	13 525	13 102	13 102	13 102
Kalimantan Selatan	12 385	12 385	12 385	12 385
Kalimantan Timur	-	-	-	-
Sulawesi Utara	-	-	-	-
Sulawesi Tengah	7 958	7 560	7 560	7 560
Sulawesi Selatan	3 796	3 796	3 796	4 129
Sulawesi Tenggara	-	-	-	-
Gorontalo	-	-	-	-
Sulawesi Barat	5 171	5 171	5 171	5 171
Maluku	-	-	-	-
Maluku Utara	5 524	5 524	6 461	7 476
Papua Barat	6 999	6 999	6 999	6 999
Papua	12 245	12 245	12 245	12 245
<b>Nasional/National</b>	<b>7 056</b>	<b>7 017</b>	<b>7 126</b>	<b>7 181</b>

Lanjutan Tabel/Continued Table 3.9

Provinsi <i>Province</i>	September <i>September</i>	Oktober <i>October</i>	November <i>November</i>	Desember <i>December</i>	Rata-rata <i>Average</i>
(1)	(10)	(11)	(12)	(13)	(14)
Aceh	13 798	13 798	13 924	14 047	13 932
Sumatera Utara	3 586	3 969	3 969	3 969	3 653
Sumatera Barat	6 197	6 788	6 788	6 788	6 210
Riau	15 110	15 110	15 219	15 326	15 119
Jambi	-	-	-	-	-
Sumatera Selatan	-	-	-	-	-
Bengkulu	-	-	-	-	-
Lampung	4 401	4 401	4 561	4 561	4 283
Kepulauan Bangka Belitung	7 071	6 325	6 325	6 325	6 387
Kepulauan Riau	-	-	-	-	-
Jawa Barat	4 283	5 093	5 683	6 670	4 666
Jawa Tengah	-	-	-	-	-
D.I. Yogyakarta	4 740	4 266	3 656	3 803	4 548
Jawa Timur	2 079	2 079	2 079	2 079	1 926
Banten	2 648	2 914	2 914	2 914	2 519
Bali	3 623	4 116	3 981	3 623	3 815
Nusa Tenggara Barat	-	-	-	-	-
Nusa Tenggara Timur	9 658	10 003	10 003	9 658	8 432
Kalimantan Barat	-	-	-	-	-
Kalimantan Tengah	13 627	14 172	13 272	13 891	13 595
Kalimantan Selatan	12 385	12 385	12 385	12 385	12 385
Kalimantan Timur	-	-	-	-	-
Sulawesi Utara	-	-	-	-	-
Sulawesi Tengah	7 560	7 958	7 958	7 958	7 825
Sulawesi Selatan	3 887	3 887	3 887	3 887	3 975
Sulawesi Tenggara	-	-	-	-	-
Gorontalo	-	-	-	-	-
Sulawesi Barat	5 171	5 171	5 171	5 171	5 171
Maluku	-	-	-	-	-
Maluku Utara	8 054	6 793	6 793	6 793	6 346
Papua Barat	6 999	7 752	7 752	7 752	7 333
Papua	12 245	12 245	12 245	12 245	12 224
Nasional/ <i>National</i>	7 356	7 461	7 428	7 492	7 217

**Tabel 3.10** Harga Produsen Kemiri Menurut Provinsi (Rp/Kg), 2015  
**Table** 3.10 *Producer Price of Candlenut by Province (Rp/Kg), 2015*

Provinsi <i>Province</i>	Januari <i>January</i>	Februari <i>February</i>	Maret <i>March</i>	April <i>April</i>
(1)	(2)	(3)	(4)	(5)
Aceh	21 078	19 358	19 334	19 334
Sumatera Utara	28 863	30 456	30 033	29 729
Sumatera Barat	11 422	12 098	12 240	13 714
Riau	38 919	38 919	38 919	39 147
Jambi	18 884	19 399	19 399	19 399
Sumatera Selatan	11 979	12 348	11 272	11 272
Bengkulu	25 970	27 120	27 120	28 104
Lampung	17 330	18 668	18 271	17 568
Kepulauan Bangka Belitung	22 894	22 894	22 894	22 894
Kepulauan Riau	-	-	-	-
Jawa Barat	-	-	-	-
Jawa Tengah	30 000	30 000	28 000	28 000
D.I. Yogyakarta	-	-	-	-
Jawa Timur	-	-	-	-
Banten	-	-	-	-
Bali	31 018	31 018	29 426	29 426
Nusa Tenggara Barat	13 646	15 483	15 483	15 483
Nusa Tenggara Timur	14 297	14 705	14 282	14 404
Kalimantan Barat	-	-	-	-
Kalimantan Tengah	20 553	23 489	23 489	23 489
Kalimantan Selatan	15 721	15 721	15 721	15 721
Kalimantan Timur	18 574	18 574	18 574	18 574
Sulawesi Utara	30 000	30 000	30 000	30 000
Sulawesi Tengah	25 148	25 912	25 508	26 538
Sulawesi Selatan	20 895	21 178	20 848	20 699
Sulawesi Tenggara	31 530	30 893	30 893	30 582
Gorontalo	15 490	15 325	15 522	15 762
Sulawesi Barat	27 805	26 718	26 339	25 875
Maluku	32 183	38 157	32 932	34 134
Maluku Utara	40 949	40 949	42 813	42 813
Papua Barat	-	-	-	-
Papua	25 953	25 477	25 477	25 477
Nasional/ <i>National</i>	23 644	24 194	23 792	23 926

Lanjutan Tabel/Continued Table 3 .10

Provinsi Province	Mei May	Juni June	Juli July	Agustus August
(1)	(6)	(7)	(8)	(9)
Aceh	18 433	18 945	18 646	19 019
Sumatera Utara	31 330	31 518	30 605	30 297
Sumatera Barat	13 115	13 255	13 255	12 723
Riau	39 147	39 147	39 147	45 410
Jambi	19 399	19 399	19 399	19 399
Sumatera Selatan	11 272	11 599	11 599	11 599
Bengkulu	27 608	27 288	28 854	28 782
Lampung	16 991	16 991	16 991	16 991
Kepulauan Bangka Belitung	22 894	22 894	22 894	22 894
Kepulauan Riau	-	-	-	-
Jawa Barat	-	-	-	-
Jawa Tengah	28 000	28 000	28 000	30 000
D.I. Yogyakarta	-	-	-	-
Jawa Timur	-	-	-	-
Banten	-	-	-	-
Bali	29 966	29 966	33 503	33 503
Nusa Tenggara Barat	15 683	15 683	16 169	16 617
Nusa Tenggara Timur	14 722	15 125	14 898	15 116
Kalimantan Barat	-	-	-	-
Kalimantan Tengah	23 489	23 489	23 489	23 489
Kalimantan Selatan	15 721	15 721	15 721	15 721
Kalimantan Timur	18 574	18 574	20 189	20 189
Sulawesi Utara	30 000	30 000	33 019	27 053
Sulawesi Tengah	26 875	27 528	27 060	26 345
Sulawesi Selatan	20 699	21 652	21 652	21 759
Sulawesi Tenggara	29 916	29 280	31 137	30 595
Gorontalo	15 814	16 099	16 199	16 967
Sulawesi Barat	25 384	25 574	26 309	24 909
Maluku	36 496	37 554	38 048	38 048
Maluku Utara	42 813	46 005	46 005	46 005
Papua Barat	-	-	-	-
Papua	29 116	29 116	29 116	29 116
Nasional/National	24 138	24 416	24 876	24 902



Lanjutan Tabel/Continued Table 3.10

Provinsi <i>Province</i>	September <i>September</i>	Oktober <i>October</i>	November <i>November</i>	Desember <i>December</i>	Rata-rata <i>Average</i>
(1)	(10)	(11)	(12)	(13)	(14)
Aceh	18 467	19 465	19 323	19 036	19 203
Sumatera Utara	32 285	34 295	33 903	34 412	31 477
Sumatera Barat	13 644	12 242	11 606	11 606	12 577
Riau	45 410	45 410	45 911	45 911	41 783
Jambi	19 399	19 399	19 399	19 742	19 384
Sumatera Selatan	11 599	11 599	11 599	11 599	11 611
Bengkulu	29 895	29 096	28 252	28 082	28 014
Lampung	17 568	16 680	16 929	17 164	17 345
Kepulauan Bangka Belitung	22 894	22 894	22 894	22 894	22 894
Kepulauan Riau	-	-	-	-	-
Jawa Barat	-	-	-	-	-
Jawa Tengah	30 000	30 000	28 000	30 000	29 000
D.I. Yogyakarta	-	-	-	-	-
Jawa Timur	-	-	-	-	-
Banten	-	-	-	-	-
Bali	33 503	34 679	34 679	33 503	32 016
Nusa Tenggara Barat	13 752	14 393	14 054	13 689	15 011
Nusa Tenggara Timur	14 926	14 856	15 226	14 649	14 767
Kalimantan Barat	-	-	-	-	-
Kalimantan Tengah	23 489	24 760	25 968	24 291	23 624
Kalimantan Selatan	15 221	15 221	15 221	15 221	15 554
Kalimantan Timur	20 189	20 189	20 189	20 189	19 382
Sulawesi Utara	27 053	28 480	28 480	28 480	29 380
Sulawesi Tengah	25 700	26 523	26 307	26 916	26 363
Sulawesi Selatan	21 759	21 358	22 092	21 634	21 352
Sulawesi Tenggara	29 066	29 066	28 921	28 921	30 067
Gorontalo	17 134	16 643	16 085	16 636	16 140
Sulawesi Barat	23 773	24 250	27 252	31 271	26 288
Maluku	33 024	36 042	36 663	36 663	35 829
Maluku Utara	46 005	46 005	47 380	47 380	44 593
Papua Barat	-	-	-	-	-
Papua	29 116	29 116	25 477	25 477	27 336
Nasional/ <i>National</i>	24 595	24 906	24 872	25 015	24 440

**Tabel** 3.11 **Harga Produsen Kelapa Sawit Menurut Provinsi (Rp/100 Kg), 2015**  
**Table** 3.11 **Producer Price of Palm Oil by Province (Rp/100 Kg), 2015**

<b>Provinsi</b> <i>Province</i>	<b>Januari</b> <i>January</i>	<b>Februari</b> <i>February</i>	<b>Maret</b> <i>March</i>	<b>April</b> <i>April</i>
<i>(1)</i>	<i>(2)</i>	<i>(3)</i>	<i>(4)</i>	<i>(5)</i>
Aceh	98 372	98 796	98 947	104 221
Sumatera Utara	255 114	254 214	256 281	235 140
Sumatera Barat	239 257	244 330	249 871	232 191
Riau	155 616	158 508	163 496	156 011
Jambi	148 564	148 526	148 893	146 369
Sumatera Selatan	126 298	128 026	129 572	122 420
Bengkulu	143 427	144 407	153 692	151 741
Lampung	144 338	139 773	140 912	138 038
Kepulauan Bangka Belitung	215 746	218 760	214 316	213 982
Kepulauan Riau	-	-	-	-
Jawa Barat	-	-	-	-
Jawa Tengah	-	-	-	-
D.I. Yogyakarta	-	-	-	-
Jawa Timur	-	-	-	-
Banten	111 451	102 144	102 077	116 498
Bali	-	-	-	-
Nusa Tenggara Barat	-	-	-	-
Nusa Tenggara Timur	-	-	-	-
Kalimantan Barat	131 834	131 452	131 582	134 603
Kalimantan Tengah	127 938	128 216	125 408	124 473
Kalimantan Selatan	105 008	104 120	107 747	113 898
Kalimantan Timur	141 998	148 694	151 672	151 144
Sulawesi Utara	-	-	-	-
Sulawesi Tengah	-	-	-	-
Sulawesi Selatan	114 088	109 434	109 434	109 434
Sulawesi Tenggara	-	-	-	-
Gorontalo	-	-	-	-
Sulawesi Barat	128 968	130 879	131 292	136 115
Maluku	-	-	-	-
Maluku Utara	-	-	-	-
Papua Barat	95 156	97 709	99 433	98 832
Papua	-	-	-	-
<b>Nasional/National</b>	<b>146 069</b>	<b>146 352</b>	<b>147 919</b>	<b>146 183</b>

Lanjutan Tabel/Continued Table 3 .11

Provinsi Province	Mei May	Juni June	Juli July	Agustus August
(1)	(6)	(7)	(8)	(9)
Aceh	101 710	102 591	101 616	87 231
Sumatera Utara	222 974	227 097	201 588	188 395
Sumatera Barat	215 293	207 615	208 137	191 375
Riau	149 670	152 276	139 266	129 015
Jambi	143 437	144 215	142 429	132 599
Sumatera Selatan	120 534	115 479	107 949	106 854
Bengkulu	145 656	146 182	136 989	127 296
Lampung	137 930	134 894	130 312	116 487
Kepulauan Bangka Belitung	193 895	194 133	195 331	191 925
Kepulauan Riau	-	-	-	-
Jawa Barat	-	-	-	-
Jawa Tengah	-	-	-	-
D.I. Yogyakarta	-	-	-	-
Jawa Timur	-	-	-	-
Banten	116 498	107 442	107 442	107 442
Bali	-	-	-	-
Nusa Tenggara Barat	-	-	-	-
Nusa Tenggara Timur	-	-	-	-
Kalimantan Barat	130 872	132 146	135 378	132 954
Kalimantan Tengah	127 137	127 124	127 078	125 846
Kalimantan Selatan	110 708	109 168	106 652	106 284
Kalimantan Timur	151 921	146 990	153 773	151 904
Sulawesi Utara	-	-	-	-
Sulawesi Tengah	-	-	-	-
Sulawesi Selatan	103 175	101 846	95 698	98 924
Sulawesi Tenggara	-	-	-	-
Gorontalo	-	-	-	-
Sulawesi Barat	139 903	136 984	135 645	134 966
Maluku	-	-	-	-
Maluku Utara	-	-	-	-
Papua Barat	97 866	101 280	102 786	102 484
Papua	-	-	-	-
Nasional/National	141 716	140 439	136 945	131 293

Lanjutan Tabel/Continued Table 3.11

Provinsi <i>Province</i>	September <i>September</i>	Oktober <i>October</i>	November <i>November</i>	Desember <i>December</i>	Rata-rata <i>Average</i>
(1)	(10)	(11)	(12)	(13)	(14)
Aceh	84 791	87 395	92 282	92 950	95 908
Sumatera Utara	170 866	178 902	183 443	190 935	213 746
Sumatera Barat	188 342	197 188	209 709	221 743	217 088
Riau	126 391	132 840	138 436	143 214	145 395
Jambi	131 397	134 645	147 615	156 098	143 732
Sumatera Selatan	103 626	96 159	95 108	93 522	112 129
Bengkulu	109 098	114 786	118 291	119 549	134 259
Lampung	95 840	101 227	98 305	106 623	123 723
Kepulauan Bangka Belitung	178 625	175 808	168 851	164 636	193 834
Kepulauan Riau	-	-	-	-	-
Jawa Barat	-	-	-	-	-
Jawa Tengah	-	-	-	-	-
D.I. Yogyakarta	-	-	-	-	-
Jawa Timur	-	-	-	-	-
Banten	94 451	95 993	95 028	82 236	103 225
Bali	-	-	-	-	-
Nusa Tenggara Barat	-	-	-	-	-
Nusa Tenggara Timur	-	-	-	-	-
Kalimantan Barat	124 431	117 802	122 825	119 285	128 764
Kalimantan Tengah	119 339	111 256	112 245	109 659	122 143
Kalimantan Selatan	101 413	91 231	99 998	101 359	104 799
Kalimantan Timur	126 604	118 569	116 574	115 573	139 618
Sulawesi Utara	-	-	-	-	-
Sulawesi Tengah	-	-	-	-	-
Sulawesi Selatan	85 443	84 580	92 503	88 228	99 399
Sulawesi Tenggara	-	-	-	-	-
Gorontalo	-	-	-	-	-
Sulawesi Barat	128 325	108 011	110 712	113 857	127 971
Maluku	-	-	-	-	-
Maluku Utara	-	-	-	-	-
Papua Barat	98 604	95 696	104 332	105 360	99 962
Papua	-	-	-	-	-
Nasional/ <i>National</i>	121 623	120 123	123 898	124 990	135 629

**SUBSEKTOR TANAMAN PERKEBUNAN**

**Tabel 3.12 Harga Produsen Pinang Menurut Provinsi (Rp/100 Kg), 2015**  
**Table 3.12 Producer Price of Areca Nut by Province (Rp/100 Kg), 2015**

<b>Provinsi Province</b>	<b>Januari January</b>	<b>Februari February</b>	<b>Maret March</b>	<b>April April</b>
(1)	(2)	(3)	(4)	(5)
Aceh	422 645	465 312	460 371	463 743
Sumatera Utara	329 882	347 601	374 108	378 827
Sumatera Barat	644 929	701 673	767 736	790 915
Riau	713 501	737 758	773 503	859 668
Jambi	456 243	464 076	504 141	545 166
Sumatera Selatan	364 932	364 932	364 932	364 932
Bengkulu	546 524	575 472	572 862	521 889
Lampung	450 591	447 729	451 914	476 229
Kepulauan Bangka Belitung	-	-	-	-
Kepulauan Riau	-	-	-	-
Jawa Barat	-	-	-	-
Jawa Tengah	-	-	-	-
D.I. Yogyakarta	-	-	-	-
Jawa Timur	320 000	320 000	320 000	320 000
Banten	350 000	344 964	355 110	329 745
Bali	-	-	-	-
Nusa Tenggara Barat	443 017	389 905	389 905	389 905
Nusa Tenggara Timur	1 035 084	1 026 035	942 296	912 674
Kalimantan Barat	-	-	-	-
Kalimantan Tengah	298 692	298 692	298 031	298 031
Kalimantan Selatan	-	-	-	-
Kalimantan Timur	-	-	-	-
Sulawesi Utara	-	-	-	-
Sulawesi Tengah	-	-	-	-
Sulawesi Selatan	-	-	-	-
Sulawesi Tenggara	-	-	-	-
Gorontalo	-	-	-	-
Sulawesi Barat	-	-	-	-
Maluku	-	-	-	-
Maluku Utara	671 545	671 545	665 829	651 181
Papua Barat	370 961	367 957	367 957	367 957
Papua	762 198	789 203	805 354	876 923
<b>Nasional/National</b>	<b>511 296</b>	<b>519 553</b>	<b>525 878</b>	<b>534 236</b>

Lanjutan Tabel/Continued Table 3 .12

Provinsi <i>Province</i>	Mei <i>May</i>	Juni <i>June</i>	Juli <i>July</i>	Agustus <i>August</i>
(1)	(6)	(7)	(8)	(9)
Aceh	487 564	518 680	536 781	601 694
Sumatera Utara	395 212	414 101	454 163	455 208
Sumatera Barat	862 052	959 776	1 000 684	1 076 907
Riau	877 235	938 080	984 005	999 354
Jambi	611 863	720 094	737 152	764 408
Sumatera Selatan	365 943	365 943	377 976	377 976
Bengkulu	568 709	628 010	663 016	690 088
Lampung	474 603	538 979	592 852	599 994
Kepulauan Bangka Belitung	-	-	-	-
Kepulauan Riau	-	-	-	-
Jawa Barat	-	-	-	-
Jawa Tengah	-	-	-	-
D.I. Yogyakarta	-	-	-	-
Jawa Timur	320 000	320 000	320 000	320 000
Banten	329 745	342 192	365 819	329 237
Bali	-	-	-	-
Nusa Tenggara Barat	389 905	389 905	389 905	362 224
Nusa Tenggara Timur	850 560	890 589	874 181	981 235
Kalimantan Barat	-	-	-	-
Kalimantan Tengah	298 031	298 031	304 134	304 134
Kalimantan Selatan	-	-	-	-
Kalimantan Timur	-	-	-	-
Sulawesi Utara	-	-	-	-
Sulawesi Tengah	-	-	-	-
Sulawesi Selatan	-	-	-	-
Sulawesi Tenggara	-	-	-	-
Gorontalo	-	-	-	-
Sulawesi Barat	-	-	-	-
Maluku	-	-	-	-
Maluku Utara	640 584	629 031	629 031	620 696
Papua Barat	373 849	380 412	380 412	377 173
Papua	909 635	909 635	943 790	943 790
Nasional/ <i>National</i>	547 218	577 716	597 119	612 757

**SUBSEKTOR TANAMAN PERKEBUNAN**

**Lanjutan Tabel/Continued Table 3 .12**

<b>Provinsi Province</b>	<b>September September</b>	<b>Oktober October</b>	<b>November November</b>	<b>Desember December</b>	<b>Rata-rata Average</b>
(1)	(10)	(11)	(12)	(13)	(14)
Aceh	605 444	607 106	624 917	675 189	539 120
Sumatera Utara	471 839	501 421	507 887	480 561	425 901
Sumatera Barat	1 188 083	1 146 582	1 202 966	1 130 862	956 097
Riau	1 033 214	1 031 899	1 045 373	1 070 498	922 007
Jambi	800 581	815 475	812 180	806 131	669 792
Sumatera Selatan	377 976	377 976	377 976	377 976	371 623
Bengkulu	786 342	809 226	842 796	779 815	665 396
Lampung	577 143	627 511	680 648	675 726	549 493
Kepulauan Bangka Belitung	-	-	-	-	-
Kepulauan Riau	-	-	-	-	-
Jawa Barat	-	-	-	-	-
Jawa Tengah	-	-	-	-	-
D.I. Yogyakarta	-	-	-	-	-
Jawa Timur	320 000	320 000	350 000	350 000	325 000
Banten	329 237	329 237	329 237	329 237	338 647
Bali	-	-	-	-	-
Nusa Tenggara Barat	362 224	406 583	406 583	406 583	393 887
Nusa Tenggara Timur	1 015 157	979 111	979 111	969 530	954 630
Kalimantan Barat	-	-	-	-	-
Kalimantan Tengah	304 134	304 134	303 462	305 138	301 220
Kalimantan Selatan	-	-	-	-	-
Kalimantan Timur	-	-	-	-	-
Sulawesi Utara	-	-	-	-	-
Sulawesi Tengah	-	-	-	-	-
Sulawesi Selatan	-	-	-	-	-
Sulawesi Tenggara	-	-	-	-	-
Gorontalo	-	-	-	-	-
Sulawesi Barat	-	-	-	-	-
Maluku	-	-	-	-	-
Maluku Utara	573 930	573 930	573 930	573 930	622 930
Papua Barat	377 173	377 173	377 173	371 743	374 162
Papua	943 790	938 795	944 369	963 975	894 288
<b>Nasional/National</b>	<b>629 142</b>	<b>634 135</b>	<b>647 413</b>	<b>641 681</b>	<b>581 512</b>

# DATA

MENCERDASKAN BANGSA

— *Enlighten The Nation* —

<http://www.bps.go.id>



**BADAN PUSAT STATISTIK**  
**Statistics Indonesia**

Jl. dr. Sutomo No. 6-8 Jakarta 10710  
Telp : (021) 3841195, 3842508, 3810291-4, Fax : (021) 3857046  
Homepage : <http://www.bps.go.id> E-mail : [bpsHQ@bps.go.id](mailto:bpsHQ@bps.go.id)

ISSN 2338-0209



9 772338 020005