



Katalog/Catalog: 8202002

**BULETIN**  
**STATISTIK PERDAGANGAN LUAR NEGERI**  
**FOREIGN TRADE STATISTICS BULLETIN**

# **EKSPOR/EXPORTS**

**MENURUT KELOMPOK**  
**KOMODITI DAN NEGARA**  
**MARET 2016**



**BADAN PUSAT STATISTIK**  
**Statistics Indonesia**

**BULETIN**  
**STATISTIK PERDAGANGAN LUAR NEGERI**  
***FOREIGN TRADE STATISTICAL***

# **EKSPOR/*EXPORTS***

**MENURUT KELOMPOK KOMODITI DAN NEGARA**  
***BY STATE AND COMMODITY GROUPS***

**MARET/*MARCH* 2016**



Buletin Statistik Perdagangan Luar Negeri  
*Foreign Trade Statistical Bulletin*

## **EKSPOR /EXPORTS**

ISSN : 0216-5775

No. Publikasi / *Publication Number* : 06110.1620

Katalog / *Catalogue*: 8202002

Ukuran Buku / *Book Size* : 21 Cm X 29 Cm

Jumlah Halaman / *Total Pages* : 202 Halaman / *Pages*

Naskah / *Manuscript* :

Subdirektorat Statistik Ekspor  
*Export Statistics Subdirectorate*

Gambar Kulit / *Cover Design* :

Sub Direktorat Publikasi dan Kompilasi Statistik  
*Sub Directorate of Statistical Publication and Compilation*

Diterbitkan oleh / *Published by* :

©Badan Pusat Statistik - Indonesia / *Statistics Indonesia*

Dicetak oleh / *Printed by* :

CV Marshadito Intan Prima

Dilarang mengumumkan, mendistribusikan, mengomunikasikan dan / atau menggandakan sebagian atau seluruh isi buku ini tanpa izin tertulis dari Badan Pusat Statistik

*Prohibited to announce, distributed, communicate, and / or copy part or all of this book for commercial purpose without permission from BPS-Statistics Indonesia*

## KATA PENGANTAR

Buletin Statistik Perdagangan Luar Negeri Ekspor yang diterbitkan secara bulanan oleh Badan Pusat Statistik (BPS), memuat data ekspor menurut sektor pertanian, industri pengolahan dan pertambangan, dan perkembangan ekspor Indonesia menurut negara tujuan. Angka ekspor yang disajikan adalah angka ekspor kumulatif, mulai dari Januari sampai Maret 2016. Pada terbitan ini pengelompokan komoditi menurut sektor mengalami perubahan karena menyesuaikan dengan struktur KBLI 2015.

Buletin Ekspor ini juga memuat penjelasan ringkas tentang perbandingan, pertumbuhan, dan peranan ekspor yang menonjol atau signifikan. Diharapkan buletin ini dapat membantu para pengguna data, utamanya pengguna data ekspor dalam menyusun perencanaan dan kebijakan yang terkait dengan masalah ekspor atau perekonomian lainnya.

Kepada pengguna data diharapkan dapat memberikan saran dan kritik yang konstruktif guna perbaikan buletin ini untuk masa yang akan datang dan peningkatan layanan masyarakat yang harus dilakukan oleh BPS. Akhirnya, ucapan terima kasih kami sampaikan kepada semua pihak yang telah memungkinkan buletin ini dapat diterbitkan. Semoga bermanfaat.

Jakarta, Mei 2016

BADAN PUSAT STATISTIK

KEPALA,



Suryamin

# ISI / CONTENT

Halaman / Page

Kata Pengantar / <i>Preface</i> .....	iii
Isi / <i>Content</i> .....	iv
Ringkasan / <i>Highlight</i> ..	v - xv

## **Tabel-tabel / Tables**

Tabel 1. Ringkasan Perkembangan Ekspor Indonesia Januari – Maret 2015 dan 2016 .....	1
Tabel 2. Perkembangan Ekspor Komoditi Pertanian Januari – Maret 2015 dan 2016 .....	1
Tabel 3. Perkembangan Ekspor Komoditi Industri Pengolahan Januari – Maret 2015 dan 2016 .....	2
Tabel 4. Perkembangan Ekspor Komoditi Pertambangan Januari – Maret 2015 dan 2016 .....	7
Tabel 5. Perkembangan Ekspor Komoditi Lainnya Januari – Maret 2015 dan 2016 .....	7
Tabel 6. Perkembangan Ekspor Indonesia Menurut Komoditi dan Negara Tujuan Januari – Maret 2015 dan 2016 .....	8

## EKSPOR MENURUT KOMODITI DAN NEGARA

**Ekspor Indonesia Januari - Maret 2016 : US\$33,60 miliar**

- Minyak bumi dan gas (migas) US\$3.460,6 juta
- Nonmigas US\$30.142,0 juta



### Migas:

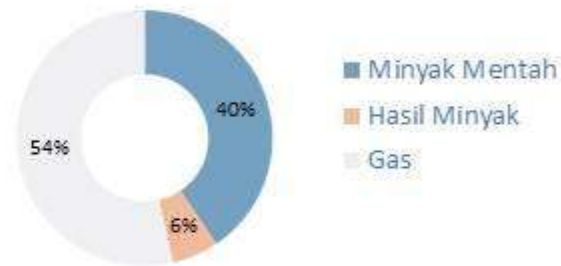
- Minyak mentah US\$1.402,9 juta
- Hasil minyak US\$203,5 juta
- Gas US\$1.854.2 juta

### Nonmigas:

- Pertanian US\$696,1 juta
- Industri pengolahan US\$25.491,6 juta
- Pertambangan dan lainnya US\$3.954,4 juta.



## EKSPOR MIGAS



## EKSPOR NONMIGAS



**Ekspor migas dan nonmigas Indonesia ke beberapa negara di Asia pada Maret 2016 serta perubahannya (year on year)**



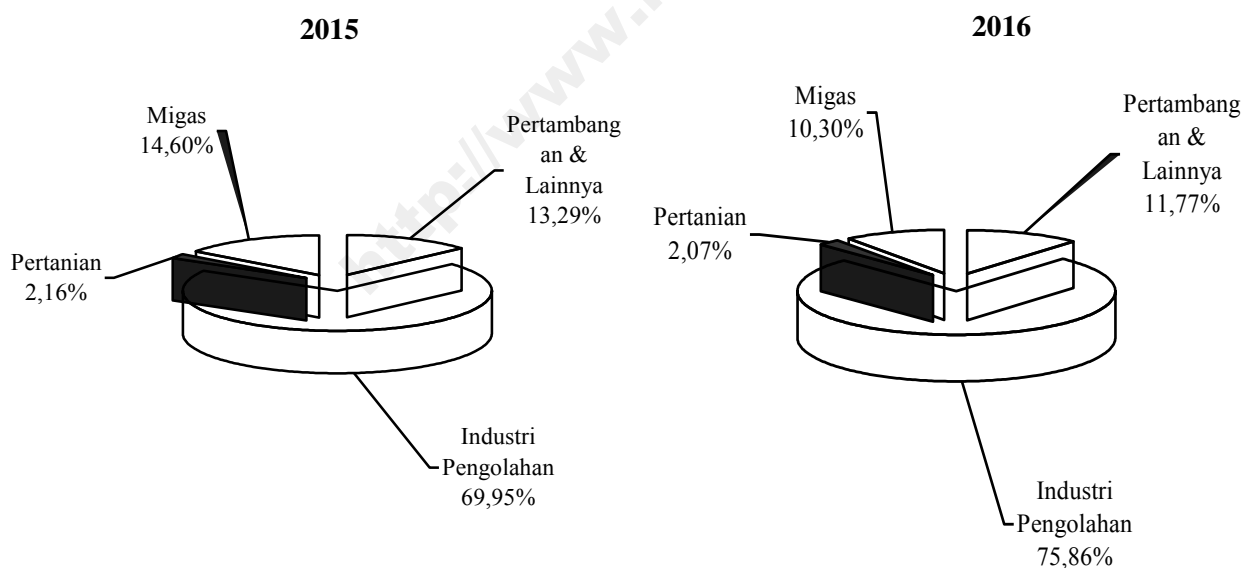
## RINGKASAN

Ekspor Indonesia pada Januari – Maret 2016 mencapai volume 120.659,3 ribu ton dengan nilai US\$33.602,7 juta, yang terdiri dari US\$3.460,6 juta hasil ekspor minyak bumi dan gas dan US\$30.142,0 juta hasil ekspor komoditi nonmigas.

Dibandingkan periode yang sama tahun 2015, nilai ekspor tahun 2016 turun

US\$5.449,0 juta, karena adanya penurunan ekspor migas senilai US\$2.240,6 juta demikian juga dari kelompok nonmigas menurun US\$3.208,5 juta atau turun 9,62 persen dibanding periode yang sama tahun sebelumnya. Pada Maret 2016 harga minyak mentah Indonesia US\$34,19 per barelnya, turun sebesar US\$19,47 per barel dibandingkan Maret 2015.

**Gambar 1 : PERBANDINGAN DAN KOMPOSISI NILAI EKSPOR INDONESIA  
JANUARI - MARET 2015 DAN 2016**

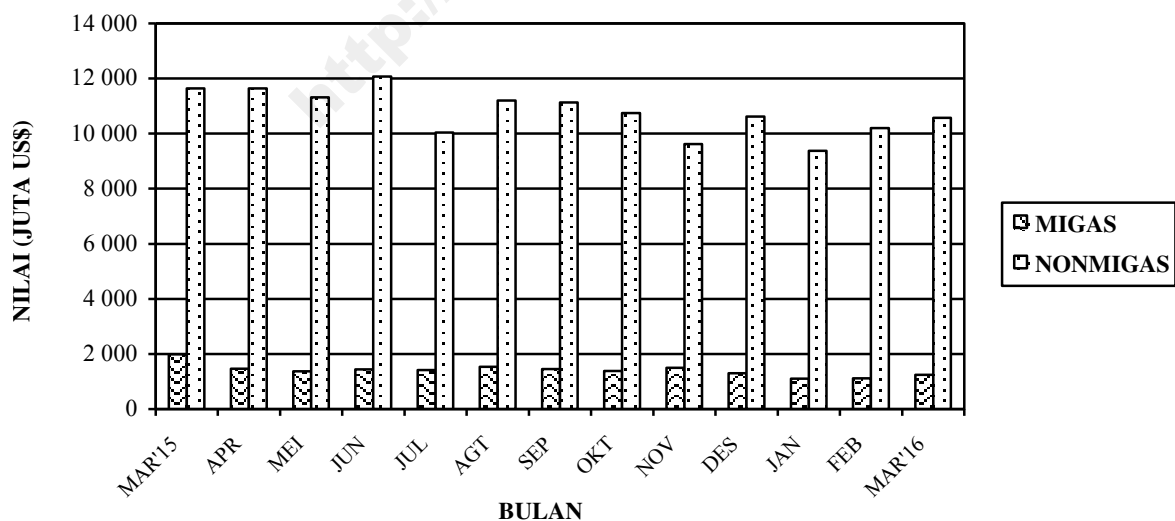


Pada Gambar 1 ditampilkan perbandingan nilai ekspor selama Januari – Maret 2015 dan 2016. Sedangkan perkembangannya dari Maret 2015 sampai dengan Maret 2016 disajikan pada Gambar 2, 3, dan 4. Nilai ekspor kelompok migas pada Januari – Maret 2015 senilai US\$5.701,2 juta yang terdiri dari minyak mentah, hasil minyak dan gas masing-masing senilai US\$1.859,7 juta, US\$607,5 juta, dan US\$3.234,0 juta. Sedangkan pada Januari – Maret 2016 nilai untuk kelompok migas masing-masing

sebesar US\$1.402,9 juta, US\$203,5 juta dan US\$1.854,2 juta.

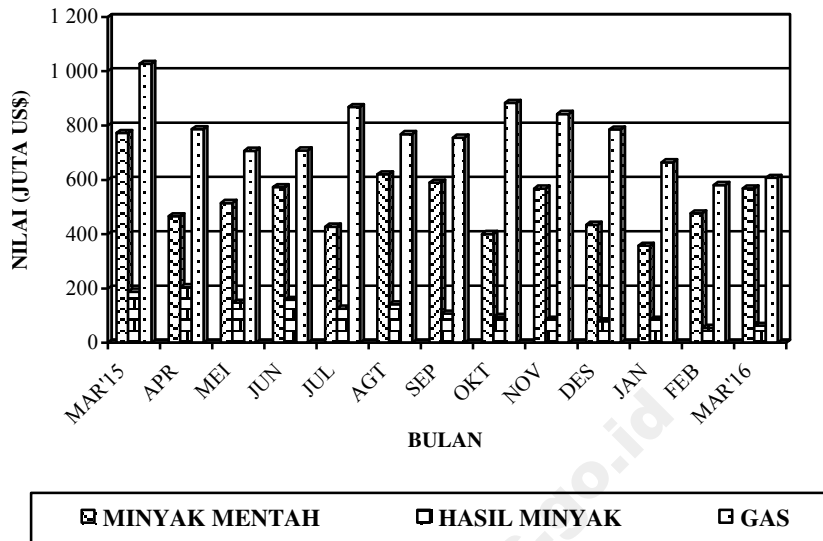
Nilai ekspor untuk kelompok nonmigas yang terdiri dari pertanian, industri pengolahan serta pertambangan dan lainnya pada Januari – Maret 2015 masing-masing US\$842,7 juta, US\$27.315,5 juta, dan US\$5.192,3 juta. Sementara itu pada Januari – Maret 2016 masing-masing mencapai US\$696,1 juta, US\$25.491,6 juta, dan US\$3.954,4 juta.

**Gambar 2 : PERKEMBANGAN NILAI EKSPOR MIGAS DAN NONMIGAS  
MARET 2015 – MARET 2016**

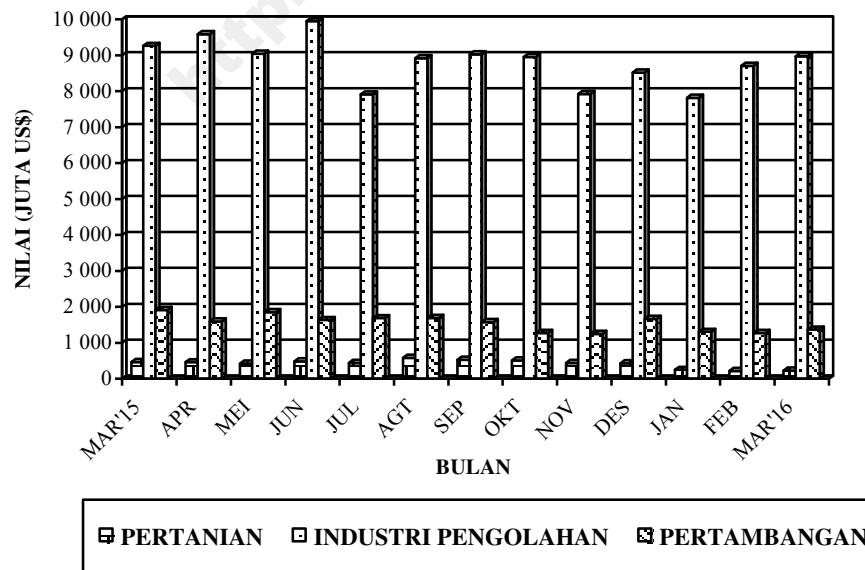




**Gambar 3 : PERKEMBANGAN NILAI EKSPOR KOMODITI MIGAS  
MARET 2015 – MARET 2016**



**Gambar 4 : PERKEMBANGAN NILAI EKSPOR KOMODITI NONMIGAS  
MARET 2015 – MARET 2016**



**Tabel A : Ringkasan Ekspor Nonmigas Indonesia (Juta US\$)  
Maret 2014 – Maret 2016**

<b>Tahun dan Bulan</b>	<b>Hasil Sektor Pertanian</b>	<b>Hasil Sektor Industri</b>	<b>Hasil Sektor Tambang</b>	<b>Total</b>
[1]	[2]	[3]	[4]	[5]
<b>2014</b>				
Maret	436,5	10 063,5	2 051,4	12 551,3
April	442,2	9 338,9	1 860,0	11 641,1
Mei	460,8	10 105,4	1 881,7	12 447,9
Juni	483,5	10 399,7	1 740,3	12 623,5
Juli	477,7	9 400,3	1 749,8	11 627,8
Agustus	520,5	9 448,5	1 914,5	11 883,5
September	570,4	9 894,5	2 188,3	12 653,2
Oktober	546,6	10 580,7	1 752,2	12 879,6
November	502,8	9 096,7	1 909,9	11 509,3
Desember	499,2	9 803,0	1 966,2	12 268,4
<b>2015</b>				
Januari	438,3	9 121,5	1 726,1	11 285,9
Februari	412,1	8 456,1	1 551,2	10 419,4
Maret	467,2	9 261,2	1 917,0	11 645,4
April	463,3	9 582,8	1 599,4	11 645,5
Mei	422,4	9 041,1	1 856,5	11 319,9
Juni	485,1	9 944,6	1 636,5	12 066,2
Juli	443,4	7 909,9	1 690,7	11 465,8
Agustus	584,9	8 918,3	1 692,8	11 195,9
September	531,2	9 026,6	1 577,1	11 134,8
Oktober	512,7	8 955,8	1 274,0	10 742,5
November	437,8	7 925,1	1 251,3	11 111,2
Desember	431,5	8 520,0	1 665,0	10 616,6
<b>2016</b>				
Januari	250,8	7 815,0	1 306,7	9 372,6
Februari	216,4	8 704,8	1 277,6	10 198,7
Maret	228,9	8 971,8	1 370,1	10 570,7

Dipandang dari negara tujuan ekspor (Tabel B), pada Maret 2016 ekspor migas yang ditujukan ke kawasan Asia Timur dan Asia Selatan & Tenggara tercatat US\$731,2 juta dan US\$382,5 juta, menurun dibanding tahun 2015. Negara yang memperlihatkan penurunan ekspor migas adalah Jepang dengan persentase penurunan 63,81 persen, Singapura dengan persentase penurunan

49,98 persen, dan Malaysia dengan persentase penurunan 44,56 persen. Sedangkan Tiongkok dan Thailand memperlihatkan peningkatan dibanding tahun 2015, dengan persentase peningkatan 21,55 persen dan 82,00 persen. Dari Tabel B juga terlihat bahwa ekspor migas pada Maret 2016 menunjukkan penurunan 37,69 persen menjadi US\$1.239,3 juta.

**Tabel B : Perkembangan Ekspor Migas & Nonmigas Indonesia Menurut Negara Tujuan, Maret 2015 & Maret 2016 (Juta US\$)**

Kawasan Negara Tujuan Ekspor	Migas			Nonmigas		
	Maret 2015	Maret 2016	Perubahan (%)	Maret 2015	Maret 2016	Perubahan (%)
(1)	(2)	(3)	(4)	(5)	(6)	(7)
• Asia Timur	1 166,3	731,2	-37,31	3 356,1	2 922,9	-12,91
- Jepang	701,6	253,9	-63,81	1 160,4	1 066,0	-8,14
- Tiongkok	157,8	191,8	21,55	1 105,2	1 009,6	-8,65
• Asia Selatan & Tenggara	633,7	382,5	-39,64	3 842,6	3 463,7	-9,86
- Thailand	40,0	72,8	82,00	423,7	374,4	-11,64
- Singapura	421,2	210,7	-49,98	765,1	770,9	0,76
- Filipina	0,1	0,1	0,00	333,8	394,5	18,18
- Malaysia	171,0	94,8	-44,56	577,9	508,2	-12,06
• Asia Barat	0,1	0,1	0,00	672,1	472,5	-29,70
• Afrika	0,1	0,0	-100,00	475,6	342,3	-28,03
• Australia & Oceania	73,2	66,7	-8,88	235,7	255,3	8,32
• Amerika Utara	102,1	53,8	-47,31	1 396,5	1 303,2	-6,68
- Amerika Serikat	102,1	53,8	-47,31	1 329,7	1 252,0	-5,84
• Amerika Tengah & Selatan	7,1	0,0	-100,00	282,1	252,9	-10,35
• Eropa Barat	6,3	5,0	-20,63	1 210,2	1 405,3	16,12
• Eropa Timur	0,0	0,0	-	174,3	152,6	-12,45
<b>Total Ekspor</b>	<b>1 988,9</b>	<b>1 239,3</b>	<b>-37,69</b>	<b>11 645,2</b>	<b>10 570,7</b>	<b>-9,23</b>

Pada kelompok nonmigas nilai ekspor juga menurun hingga menjadi US\$10.570,7 juta, penurunan terbesar terjadi ke negara Tiongkok sebesar 8,65 persen.

Pada Tabel 1 disajikan ringkasan perkembangan ekspor Indonesia. Disini terlihat bahwa perolehan ekspor nonmigas terbesar pada Januari – Maret 2016 berasal dari industri pengolahan dengan nilai US\$25.491,6 juta atau sekitar 75,86 persen dari total ekspor, sedangkan pada Januari – Maret 2015 juga berasal dari industri pengolahan dengan nilai US\$27.315,5 juta atau sekitar 69,95 persen dari total ekspor. Dibandingkan periode yang sama tahun sebelumnya, industri pengolahan mengalami penurunan 6,68 persen.

Pada tabel 2 disajikan perkembangan ekspor komoditi pertanian, pada Januari – Maret 2016, sepuluh komoditi andalan pertanian terbesar adalah kopi dengan nilai US\$194,6 juta (27,95 persen); tanaman obat, aromatik, dan rempah-rempah dengan nilai US\$117,1 juta (16,82 persen); buah-buahan tahunan dengan nilai US\$66,7 juta (9,58 persen); lada hitam dengan nilai US\$40,1 juta (5,77 persen); lada putih dengan nilai US\$35,0 juta (5,02 persen); ikan segar/dingin hasil tangkap dengan nilai US\$34,0 juta (4,89 persen); sarang burung dengan nilai US\$30,4 juta (4,36 persen);

rumpun laut dan ganggang lainnya dengan nilai US\$24,7 juta (3,55 persen); hasil hutan bukan kayu lainnya dengan nilai US\$21,9 juta (3,15 persen); dan biji kakao dengan nilai US\$12,6 juta (1,81 persen).

Pada Tabel 3 disajikan perkembangan ekspor komoditi industri pengolahan, pada Januari – Maret 2016, sepuluh komoditi andalan industri pengolahan adalah minyak kelapa sawit dengan nilai US\$3.374,1 juta (13,24 persen); barang perhiasan dan barang berharga dengan nilai US\$1.509,9 juta (5,92 persen); pembuatan minyak pelumas dengan nilai US\$1.342,3 juta (5,27 persen); peralatan listrik dengan nilai US\$1.099,9 juta (4,31 persen); pakaian jadi (konveksi) dari tekstil dengan nilai US\$1.044,7 juta (4,10 persen); karet remah (crumb rubber) dengan nilai US\$645,3 juta (2,53 persen); logam dasar mulia dengan nilai US\$600,1 juta (2,35 persen); suku cadang kendaraan bermotor roda empat atau lebih dengan nilai US\$527,8 juta (2,07 persen); kendaraan bermotor roda empat atau lebih dengan nilai US\$480,5 juta (1,89 persen); dan benang pintal dengan nilai US\$466,0 juta (1,83 persen).

Pada tabel 4 disajikan perkembangan ekspor komoditi pertambangan, pada Januari – Maret 2016, komoditi andalan sektor pertambangan adalah batu bara dengan nilai

US\$3.057,4 juta (77,32 persen) dan bijih tembaga dengan nilai US\$644,8 juta (16,31 persen). Ekspor batu bara menurun 26,22 persen dibanding periode yang sama tahun sebelumnya, sedangkan bijih tembaga meningkat 13,28 persen.

Perkembangan ekspor Indonesia menurut komoditi dan negara tujuan yang disajikan pada Tabel 5, memperlihatkan bahwa ekspor selama ini lebih banyak bertumpu pada 15 komoditi utama, (ringkasan disajikan pada Tabel C yang diurut menurut nilai ekspor). Lima belas komoditi tersebut pada Januari – Maret 2016 menyumbang sekitar 53,24 persen dari ekspor nonmigas.

Minyak kelapa sawit mempunyai nilai US\$3.374,1 juta, turun US\$550,6 juta dari tahun lalu, komoditi ini menyumbang sekitar 11,19 persen ekspor nonmigas nasional pada Januari – Maret 2016. Nilai ekspor barang dari batu bara pada Januari – Maret 2016 turun US\$1.086,8 juta menjadi US\$3.057,4 juta.

Pada Januari – Maret 2016 nilai ekspor barang perhiasan dan barang berharga US\$1.509,9 juta, meningkat dibanding tahun lalu sebesar US\$280,8 juta atau naik 22,85 persen. Komoditi pembuatan minyak pelumas diekspor dengan nilai US\$1.342,3 juta atau turun 5,17 persen, peralatan listrik

diekspor dengan nilai US\$1.099,9 juta atau setara 3,65 persen dari keseluruhan perolehan ekspor non migas.

Pada Januari – Maret 2016, pakaian jadi(konveksi) dari tekstil nilai ekspornya mencapai US\$1.044,7 juta, sedangkan periode tahun sebelumnya senilai US\$1.010,5 juta, atau terjadi peningkatan sekitar US\$34,2 juta (3,38 persen). Karet remah (crumb rubber) nilai ekspornya turun US\$198,7 juta (23,54 persen) menjadi US\$645,3 juta.

Bijih tembaga pada Januari – Maret 2016 diekspor dengan nilai US\$644,8 juta atau setara 2,14 persen dari keseluruhan ekspor nonmigas. Logam dasar mulia pada Januari – Maret 2016 diekspor dengan nilai US\$600,1 juta sedangkan periode tahun sebelumnya US\$647,2 juta.

Suku cadang kendaraan roda empat atau lebih nilai ekspornya naik US\$20,0 juta menjadi US\$527,8 juta. Sedangkan nilai ekspor kendaraan roda empat atau lebih pada Januari – Maret 2016 turun 31,75 persen menjadi US\$480,5 juta. Benang pintal nilai ekspornya turun US\$35,4 juta menjadi US\$466,0 juta. Besi/baja nilai ekspornya naik US\$36,6 juta menjadi US\$441,3 juta. Ban luar dan ban dalam nilai ekspornya naik US\$30,9 juta menjadi US\$415,4 juta. Sepatu olahraga nilai

ekspornya naik US\$33,2 juta menjadi US\$399,0 juta.

**Tabel C : Ekspor Utama Komoditi Nonmigas  
Januari – Maret 2015 dan 2016**

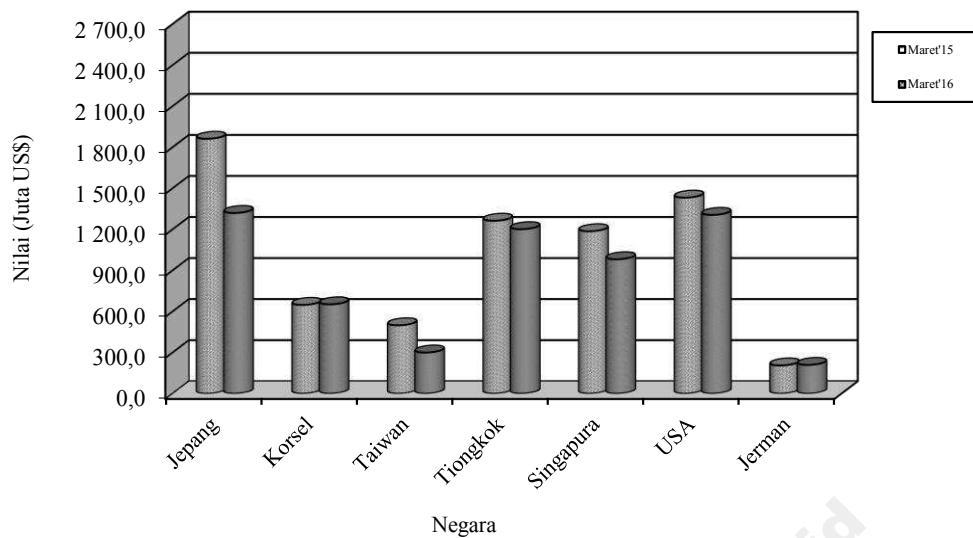
Komoditi	Nilai FOB (Juta US\$)		Perubahan		% Peran 2015 (Terhadap Nonmigas)
	2015	2016	Absolut	Persen	
(1)	(2)	(3)	(4)	(5)	(6)
Minyak Kelapa Sawit	3 924,6	3 374,1	-550,6	-14,03	11,19
Batu Bara	4 144,2	3 057,4	-1 086,8	-26,22	10,14
Barang Perhiasan dan Barang Berharga	1 229,1	1 509,9	280,8	22,85	5,01
Pembuatan Minyak Pelumas	1 415,5	1 342,3	-73,1	-5,17	4,45
Peralatan Listrik	1 147,4	1 099,9	-47,5	-4,14	3,65
Pakaian Jadi (Konveksi) dari Tekstil	1 010,5	1 044,7	34,2	3,38	3,47
Karet Remah (Crumb Rubber)	844,1	645,3	-198,7	-23,54	2,14
Bijih Tembaga	569,2	644,8	75,6	13,28	2,14
Logam Dasar Mulia	647,2	600,1	-47,1	-7,28	1,99
Suku Cadang Kendaraan Bermotor Roda 4 atau Lebih	507,8	527,8	20,0	3,94	1,75
Kendaraan Bermotor Roda 4 atau Lebih	704,0	480,5	-223,5	-31,75	1,59
Benang Pintal	501,5	466,0	-35,4	-7,07	1,55
Besi/Baja	404,7	441,3	36,6	9,03	1,46
Ban Luar dan Ban Dalam	384,5	415,4	30,9	8,03	1,38
Sepatu Olahraga	365,8	399,0	33,2	9,07	1,32
<b>Total Komoditi Utama</b>	<b>17 800,2</b>	<b>16 048,6</b>	<b>-1 751,6</b>	<b>-9,84</b>	<b>53,24</b>

Nilai ekspor pada Januari – Maret 2016 menurut kelompok negara ekonomi ke kelompok negara APEC adalah yang terbesar yaitu mencapai 68,93 persen dari total ekspor US\$33.602,7 juta, yaitu US\$23.162,4 juta, diantaranya US\$7.461,3 juta ke ASEAN dan US\$4.162,9 juta ke NAFTA. Sementara nilai ekspor ke Uni Eropa sebesar 10,19 persen (US\$3.424,1 juta) dan ke Timur Tengah sebesar 3,87 persen (US\$1.300,3 juta). Ditinjau dari perkembangannya, nilai ekspor ke negara-negara APEC turun 14,09 persen dibanding keadaan tahun 2015 yang terdiri dari penurunan ekspor menuju ASEAN 13,33 persen, Jepang 22,57 persen, dan Korea Selatan 14,89 persen. Demikian juga ekspor yang ditujukan ke NAFTA terjadi penurunan 8,01 persen.

Nilai ekspor pada Januari – Maret 2016 menuju tujuh negara tujuan utama yaitu Jepang, Korea Selatan, Taiwan, Tiongkok, Singapura, Amerika Serikat dan Jerman mencapai sebesar US\$17.317,4 juta atau sekitar 51,54 persen dari total ekspor. Dibandingkan periode tahun sebelumnya nilai ini turun US\$3.201,7 juta atau 15,60 persen.

Selain tujuh negara tujuan utama di atas, negara tujuan yang membeli produk nasional di atas US\$ 100 juta pada bulan Maret 2016 antara lain Hongkong, Malaysia dan Australia masing-masing dengan nilai US\$179,1 juta, US\$603,0 juta dan US\$275,5 juta. Sedangkan dari kawasan Eropa antara lain ke Belanda dan Inggris masing-masing dengan nilai US\$231,2 juta dan US\$116,2 juta.

**Gambar 5: EKSPOR INDONESIA MENURUT NEGARA TUJUAN UTAMA BULAN MARET 2015 & 2016**



Perbandingan nilai ekspor bulan tujuan utama disajikan pada Gambar 5. Maret 2015 dan 2016 ke beberapa negara



**TABEL 1. RINGKASAN PERKEMBANGAN EKSPOR INDONESIA  
JANUARI-MARET 2015 DAN 2016**

JENIS BARANG	BERAT BERSIH (RIBU TON)		PERUB	NILAI FOB (JUTA US \$)		PERUB
	JAN-FEB 2015	JAN-FEB 2016	%	JAN-FEB 2015	JAN-FEB 2016	%
(1)	(2)	(3)	(4)	(5)	(6)	(7)
<b>TOTAL EKSPOR</b>	<b>131 420,8</b>	<b>120 659,3</b>	<b>-8,19</b>	<b>39 051,7</b>	<b>33 602,7</b>	<b>-13,95</b>
<b>MIGAS</b>	<b>10 793,1</b>	<b>11 049,1</b>	<b>2,37</b>	<b>5 701,2</b>	<b>3 460,6</b>	<b>-39,30</b>
INDUSTRI PENGOLAHAN	1 419,5	852,0	-39,98	607,5	203,5	-66,50
HASIL MINYAK	1 419,5	852,0	-39,98	607,5	203,5	-66,50
PENGADAAN GAS	2,5	4,4	76,00	1,7	2,6	52,94
GAS ALAM	2,5	4,4	76,00	1,7	2,6	52,94
PERTAMBANGAN	9 371,1	10 192,7	8,77	5 092,0	3 254,5	-36,09
MINYAK MENTAH	3 331,2	4 234,8	27,13	1 859,7	1 402,9	-24,56
GAS ALAM	6 039,9	5 957,9	-1,36	3 232,3	1 851,6	-42,72
<b>NON MIGAS</b>	<b>120 627,7</b>	<b>109 610,3</b>	<b>-9,13</b>	<b>33 350,5</b>	<b>30 142,0</b>	<b>-9,62</b>
PERTANIAN	809,4	759,0	-6,23	842,7	696,1	-17,40
INDUSTRI PENGOLAHAN	17 739,4	18 290,2	3,10	27 315,5	25 491,6	-6,68
PERTAMBANGAN	102 077,5	90 559,8	-11,28	5 190,8	3 953,3	-23,84
LAINNYA	1,4	1,2	-14,29	1,5	1,1	-26,67

**TABEL 2. PERKEMBANGAN EKSPOR KOMODITI PERTANIAN  
JANUARI-MARET 2015 DAN 2016**

JENIS BARANG	BERAT BERSIH (TON)		PERUB	NILAI FOB (RIBU US \$)		PERUB
	JAN-FEB 2015	JAN-FEB 2016	%	JAN-FEB 2015	JAN-FEB 2016	%
(1)	(2)	(3)	(4)	(5)	(6)	(7)
<b>TOTAL PERTANIAN</b>	<b>809 442,9</b>	<b>758 961,8</b>	<b>-6,24</b>	<b>842 725,9</b>	<b>696 051,3</b>	<b>-17,40</b>
PERTANIAN TANAMAN SEMUSIM	104 610,3	27 768,2	-73,46	51 552,6	23 557,5	-54,30
SAYUR-SAYURAN	14 825,8	18 685,0	26,03	12 294,7	7 950,9	-35,33
TEBAKAU	4 228,5	2 072,3	-50,99	21 083,4	8 043,7	-61,85
JAGUNG	18 222,8	591,1	-96,76	5 273,0	351,6	-93,33
BUNGA	656,3	975,4	48,62	4 538,3	2 858,2	-37,02
BIJI-BIJIAN	63 296,7	217,7	-99,66	4 488,1	240,4	-94,64
TANAMAN BERSERAT	1 008,4	1 444,5	43,25	1 345,7	1 474,3	9,56
KACANG TANAH	303,3	282,1	-6,99	506,3	466,7	-7,82
UMBI-UMBIAN	1 308,2	1 639,4	25,32	743,0	653,7	-12,02
BIBIT BUNGA	0,9	0,3	-66,67	848,6	721,3	-15,00
BUAH-BUAHAN SEMUSIM	322,2	87,2	-72,94	198,2	94,2	-52,47
TANAMAN SEMUSIM LAINNYA	437,2	1 773,4	305,63	233,1	702,5	201,37
PERTANIAN TANAMAN TAHUNAN	404 252,4	355 744,1	-12,00	586 582,6	474 878,4	-19,04
KOPI	99 618,6	76 312,9	-23,39	274 477,0	194 572,1	-29,11
TANAMAN OBAT, AROMATIK, DAN REMPAH	107 388,7	80 268,1	-25,25	138 052,4	117 076,7	-15,19
LADA HITAM	2 879,7	4 670,7	62,19	23 271,6	40 149,2	72,52
LADA PUTIH	3 711,7	3 094,5	-16,63	46 112,4	34 958,7	-24,19
BIJI KAKAO	6 682,8	4 130,1	-38,20	19 940,9	12 595,2	-36,84
CENGKEH	3 169,8	1 664,6	-47,49	16 587,0	4 491,0	-72,92
LADA LAINNYA	448,2	456,6	1,87	2 352,9	1 758,7	-25,25
TEH	813,3	403,3	-50,41	1 455,8	1 046,4	-28,12
KARET ALAM	1 257,6	1 196,6	-4,85	1 803,2	1 431,4	-20,62
TANAMAN TAHUNAN LAINNYA	296,7	68,4	-76,95	327,6	119,7	-63,46
BUAH-BUAHAN TAHUNAN	177 985,2	183 478,4	3,09	62 201,7	66 679,3	7,20
PERTANIAN TANAMAN HIAS DAN PENGEMBAN	3 586,9	1 693,2	-52,79	3 465,0	3 113,7	-10,14
TANAMAN HIAS	1 830,1	407,3	-77,74	964,0	709,4	-26,41
TANAMAN HORTIKULTURA LAINNYA	1 756,7	1 285,9	-26,80	2 500,9	2 404,3	-3,86
PETERNAKAN	7 881,0	6 650,8	-15,61	38 029,8	43 758,2	15,06
SARANG BURUNG	171,1	200,6	17,24	21 903,0	30 383,8	38,72

**TABEL 2. PERKEMBANGAN EKSPOR KOMODITI PERTANIAN  
JANUARI-MARET 2015 DAN 2016**

JENIS BARANG	BERAT BERSIH (TON)		PERUB	NILAI FOB (RIBU US \$)		PERUB
	JAN-FEB 2015	JAN-FEB 2016	%	JAN-FEB 2015	JAN-FEB 2016	%
(1)	(2)	(3)	(4)	(5)	(6)	(7)
BABI	7 517,3	6 305,3	-16,12	14 969,7	12 265,6	-18,06
REPTIL	92,1	90,7	-1,52	718,1	640,4	-10,82
TERNAK LAINNYA	100,5	54,1	-46,17	438,9	468,4	6,72
PERBURUAN, PENANGKAPAN DAN PENANGKA	1,4	1,7	21,43	152,1	119,7	-21,30
SATWA LIAR	1,4	1,7	21,43	152,1	119,7	-21,30
PENGUSAHAAN HUTAN	6 916,5	7 244,0	4,74	6 974,5	7 940,4	13,85
DAMAR	5 607,5	6 144,2	9,57	4 184,9	5 012,7	19,78
GAHARU	969,4	676,6	-30,20	2 442,8	2 630,5	7,68
BAMBU	335,3	419,7	25,17	330,9	266,2	-19,55
HASIL HUTAN LAINNYA	4,3	3,4	-20,93	16,0	31,0	93,75
PENEBANGAN DAN PEMUNGUTAN KAYU	279,6	198,4	-29,04	120,9	127,1	5,13
KAYU BAKAR	279,6	198,4	-29,04	120,9	127,1	5,13
PEMUNGUTAN HASIL HUTAN BUKAN KAYU	209 290,2	292 742,7	39,87	24 335,7	27 067,3	11,22
GETAH KARET DAN SEJENISNYA	2 906,9	3 312,2	13,94	5 444,4	4 960,2	-8,89
BAHAN ANYAMAN SELAIN BAMBU DAN ROTI	53,2	131,9	147,93	169,6	192,2	13,33
HASIL HUTAN BUKAN KAYU LAINNYA	206 330,2	289 298,6	40,21	18 721,7	21 914,9	17,06
PERIKANAN TANGKAP	24 497,3	24 559,4	0,25	77 633,3	80 469,8	3,65
IKAN SEGAR / DINGIN HASIL TANGKAP	15 807,6	15 346,1	-2,92	41 754,1	34 014,2	-18,54
UDANG HASIL TANGKAP	1 066,3	1 201,4	12,67	7 895,5	12 404,6	57,11
IKAN HIDUP HASIL TANGKAP	1 137,4	1 263,3	11,07	8 457,4	9 642,0	14,01
KEPITING	1 974,0	2 353,2	19,21	9 859,1	11 199,6	13,60
MUTIARA HASIL TANGKAP	0,8	1,2	50,00	3 996,4	7 573,6	89,51
MOLUSKA	1 282,2	1 126,2	-12,17	2 334,0	2 093,6	-10,30
KULIT KERANG DAN LAIN-LAIN	3 066,3	3 082,1	0,52	2 733,3	2 758,7	0,93
INVERTEBRATA AIR LAINNYA	162,6	185,9	14,33	603,6	783,6	29,82
PERIKANAN BUDIDAYA	48 127,3	42 359,2	-11,99	53 879,5	35 019,2	-35,00
RUMPUT LAUT DAN GANGGANG LAINNYA	44 596,2	39 840,3	-10,66	42 130,5	24 720,2	-41,32
IKAN HIDUP HASIL BUDIDAYA	3 389,7	2 191,6	-35,35	10 682,0	9 328,9	-12,67
MUTIARA HASIL BUDIDAYA	1,1	0,0	-100,00	336,9	101,0	-70,02
UDANG HASIL BUDIDAYA	126,9	296,7	133,81	715,8	817,7	14,24
IKAN SEGAR / DINGIN HASIL BUDIDAYA	13,4	30,6	128,36	14,3	51,2	258,04

**TABEL 3. PERKEMBANGAN EKSPOR KOMODITI INDUSTRI PENGOLAHAN  
JANUARI-MARET 2015 DAN 2016**

JENIS BARANG	BERAT BERSIH (TON)		PERUB	NILAI FOB (RIBU US \$)		PERUB
	JAN-FEB 2015	JAN-FEB 2016	%	JAN-FEB 2015	JAN-FEB 2016	%
(1)	(2)	(3)	(4)	(5)	(6)	(7)
<b>TOTAL INDUSTRI PENGOLAHAN</b>	<b>17 739 410,6</b>	<b>18 290 218,6</b>	<b>3,10</b>	<b>27 315 504,7</b>	<b>25 491 578,4</b>	<b>-6,68</b>
INDUSTRI MAKANAN	8 422 319,9	8 260 767,1	-1,92	6 463 163,2	5 720 386,8	-11,49
MINYAK KELAPA SAWIT	5 943 261,3	5 974 757,6	0,53	3 924 647,4	3 374 072,4	-14,03
MINYAK KELAPA	419 986,9	244 967,4	-41,67	431 172,6	247 094,5	-42,69
UDANG DIBEKUKAN	32 963,4	32 684,3	-0,85	330 201,2	292 887,2	-11,30
MENTEGA, LEMAK DAN MINYAK KAKAO	27 121,7	26 260,7	-3,17	173 178,9	163 155,7	-5,79
MARGARIN	175 102,6	218 130,8	24,57	152 465,7	152 913,4	0,29
BIOTA AIR LAINNYA DIOLAH ATAU DIAWETI	13 341,5	15 634,6	17,19	149 934,0	136 810,2	-8,75
OLAHAN KOPI DAN TEH	45 091,8	52 091,1	15,52	128 147,4	144 536,5	12,79
IKAN DIBEKUKAN	59 387,5	57 046,9	-3,94	105 983,7	118 625,7	11,93
BUNGKIL DAN RESIDU	1 147 455,6	1 004 482,4	-12,46	120 402,0	101 003,0	-16,11
ROTI DAN KUE	29 646,5	41 650,4	40,49	85 894,1	105 494,0	22,82
IKAN DIOLAH ATAU DIAWETKAN	22 295,0	23 030,2	3,30	81 391,8	78 481,0	-3,58
PASTA KAKAO	22 490,0	25 343,1	12,69	59 092,3	68 385,8	15,73
FILLET IKAN DIBEKUKAN	10 118,4	10 353,2	2,32	59 994,9	59 938,0	-0,09

**TABEL 3. PERKEMBANGAN EKSPOR KOMODITI INDUSTRI PENGOLAHAN  
JANUARI-MARET 2015 DAN 2016**

JENIS BARANG	BERAT BERSIH (TON)		PERUB	NILAI FOB (RIBU US \$)		PERUB
	JAN-FEB 2015	JAN-FEB 2016	%	JAN-FEB 2015	JAN-FEB 2016	%
(1)	(2)	(3)	(4)	(5)	(6)	(7)
BUAH DAN SAYUR YANG DIKERINGKAN	24 498,5	25 757,7	5,14	50 822,9	46 167,6	-9,16
BUAH DAN SAYUR DIOLAH ATAU DIAWETK	48 908,0	23 900,2	-51,13	53 336,5	29 835,3	-44,06
BIOTA AIR LAINNYA DIBEKUKAN	20 575,2	29 343,0	42,61	41 056,4	74 384,0	81,18
MAKARONI, MIE DAN PRODUK SEJENISNYA	30 929,1	33 092,9	7,00	51 051,6	47 467,6	-7,02
MINYAK MAKAN DAN LEMAK NABATI	31 242,2	68 251,6	118,46	42 570,5	58 540,8	37,51
MAKANAN DARI COKELAT DAN KEMBANG C	14 070,9	14 509,9	3,12	39 771,2	36 763,7	-7,56
BUBUK KAKAO	13 773,6	16 385,0	18,96	26 844,3	35 440,7	32,02
SEREALIA YANG DIGILING ATAU DIBERSIHI	86 609,3	119 618,4	38,11	23 269,7	22 582,6	-2,95
KEPITING DIOLAH ATAU DIAWETKAN	1 168,3	1 369,9	17,26	19 784,7	20 769,5	4,98
IKAN DIGARAMI ATAU DIKERINGKAN	4 816,1	3 017,4	-37,35	15 599,6	11 699,7	-25,00
KAYU MANIS BUBUK	7 771,1	6 979,4	-10,19	13 753,0	11 572,9	-15,85
TETES PEMURNIAN GULA	9 634,4	26 272,3	172,69	1 183,4	3 490,7	194,97
JUS BUAH DAN SAYURAN	7 218,4	3 093,6	-57,14	10 952,3	6 714,9	-38,69
GLUKOSA DAN SEJENISNYA	6 905,2	4 541,8	-34,23	10 839,7	6 539,0	-39,68
BUAH DAN SAYUR BEKU	3 324,7	3 388,5	1,92	5 339,2	5 179,1	-3,00
KERUPUK, KERIPIK, PEYEK DAN SEJENISN	5 111,0	5 860,8	14,67	9 320,0	11 096,7	19,06
TEPUNG TERIGU	17 758,1	17 356,0	-2,26	8 361,5	7 656,7	-8,43
KARAGINAN	1 126,1	1 217,8	8,14	8 305,4	7 590,9	-8,60
BIJI PALA, BUNGA PALA DAN KAPULAGA BL	533,4	776,9	45,65	5 941,8	7 398,6	24,52
KOPRA	7 222,9	4 971,3	-31,17	5 180,8	3 828,1	-26,11
TEPUNG IKAN & BIOTA AIR LAYAK KONSUM	492,7	1 018,2	106,66	5 057,5	9 155,0	81,02
MINYAK MAKAN DAN LEMAK NABATI DAN F	8 167,4	13 366,2	63,65	5 137,0	9 194,1	78,98
LADA BUBUK	722,9	677,6	-6,27	6 196,4	5 141,1	-17,03
MAKANAN HEWAN	9 689,6	11 719,6	20,95	7 029,1	8 913,7	26,81
DAGING TERNAK	867,8	780,8	-10,03	5 334,8	3 682,6	-30,97
ES KRIM	1 125,8	2 173,3	93,04	4 238,9	6 262,0	47,73
OLAHAN SUSU BUBUK DAN SUSU KENTAL	3 223,9	2 060,8	-36,08	8 503,4	4 307,1	-49,35
FILLET IKAN SEGAR ATAU DINGIN	1 989,9	1 341,8	-32,57	5 215,2	2 623,9	-49,69
KEPITING DIBEKUKAN	586,8	484,8	-17,38	5 356,8	4 008,2	-25,18
OLAHAN PRODUK SUSU LAINNYA	3 747,7	2 273,5	-39,34	5 435,1	3 139,0	-42,25
KECAP	2 149,1	2 258,0	5,07	2 839,4	3 203,1	12,81
BIOTA AIR LAINNYA DIKERINGKAN/DIASINK	1 988,3	2 619,3	31,74	3 141,6	3 974,8	26,52
BUAH DAN SAYUR YANG DIASINKAN ATAU	1 139,6	1 624,1	42,51	2 623,1	3 298,2	25,74
MAKANAN BAYI	1 045,2	1 851,2	77,11	3 905,4	6 002,3	53,69
OLAHAN SUSU SEGAR DAN KRIM	3 347,9	5 498,8	64,25	3 463,5	5 277,0	52,36
HERBAL	162,7	1 127,3	592,87	1 075,0	7 583,6	605,45
SAUS	1 807,8	4 428,9	144,99	2 914,1	2 791,7	-4,20
TEPUNG SEREALIA LAINNYA	1 371,4	1 778,0	29,65	2 084,2	2 963,0	42,16
AGAR-AGAR	224,1	221,4	-1,20	3 324,7	1 581,8	-52,42
PATI UBI KAYU	4 634,3	3 121,2	-32,65	2 666,9	2 056,0	-22,91
MAKANAN OLAHAN LAINNYA	82 376,3	64 205,2	-22,06	131 830,7	127 112,2	-3,58
INDUSTRI MINUMAN	31 624,8	46 809,5	48,02	19 550,0	25 876,5	32,36
MINUMAN RINGAN	16 077,8	28 203,1	75,42	12 115,3	18 298,8	51,04
MINUMAN BERALKOHOL	2 844,5	1 875,2	-34,08	5 457,2	5 017,9	-8,05
AIR MINUM DAN AIR MINERAL	12 702,5	16 731,3	31,72	1 977,5	2 559,8	29,45
INDUSTRI PENGOLAHAN TEMBAKAU	27 476,4	28 230,8	2,75	237 562,6	247 201,7	4,06
ROKOK KRETEK	18 014,6	20 348,9	12,96	177 464,0	194 443,6	9,57
TEMBAKAU OLAHAN	8 190,8	6 143,7	-24,99	45 418,6	35 378,6	-22,11
ROKOK DAN CERUTU LAINNYA	1 271,0	1 738,2	36,76	14 680,0	17 379,4	18,39
INDUSTRI TEKSTIL	489 643,5	448 553,2	-8,39	1 314 287,4	1 170 577,0	-10,93
BENANG PINTAL	199 235,6	200 315,3	0,54	501 493,0	466 048,7	-7,07
KAIN TENUNAN	73 429,1	53 890,5	-26,61	348 392,4	310 238,8	-10,95
SERAT STAPEL BUATAN	99 817,7	79 184,4	-20,67	127 342,1	98 542,7	-22,62
SERAT/BENANG/STRIP FILAMEN BUATAN	59 010,5	55 925,8	-5,23	109 461,0	92 982,0	-15,05
KAIN RAJUTAN	5 319,7	4 014,0	-24,54	30 572,4	23 630,8	-22,71
KAIN SULAMAN/BORDIR	398,9	258,3	-35,25	20 595,8	12 565,1	-38,99
SERAT TEKSTIL	14 557,2	16 732,4	14,94	9 771,7	10 022,8	2,57
SUTRA	32,9	38,6	17,33	226,9	31,6	-86,07

**TABEL 3. PERKEMBANGAN EKSPOR KOMODITI INDUSTRI PENGOLAHAN  
JANUARI-MARET 2015 DAN 2016**

JENIS BARANG	BERAT BERSIH (TON)		PERUB	NILAI FOB (RIBU US \$)		PERUB
	JAN-FEB 2015	JAN-FEB 2016	%	JAN-FEB 2015	JAN-FEB 2016	%
(1)	(2)	(3)	(4)	(5)	(6)	(7)
BARANG TEKSTIL LAINNYA	24 371,3	24 386,6	0,06	107 543,2	99 929,2	-7,08
INDUSTRI PAKAIAN JADI	74 688,6	72 463,1	-2,98	1 158 377,0	1 186 119,8	2,39
PAKAIAN JADI (KONVEKSI) DARI TEKSTIL	62 974,5	60 708,7	-3,60	1 010 546,4	1 044 741,3	3,38
PAKAIAN JADI RAJUTAN	7 695,4	6 870,3	-10,72	102 048,2	91 755,9	-10,09
PERLENGKAPAN PAKAIAN DARI TEKSTIL	2 483,3	2 744,6	10,52	24 663,9	24 579,5	-0,34
KAOS KAKI RAJUTAN DAN SEJENISNYA	1 458,7	2 079,4	42,55	19 753,8	23 929,7	21,14
PAKAIAN JADI DAN PERLENGKAPANNYA D.	76,8	60,0	-21,88	1 364,7	1 113,5	-18,41
INDUSTRI KULIT, BARANG DARI KULIT DAN AL/	40 346,9	43 682,1	8,27	780 991,0	799 705,8	2,40
SEPATU OLAHRAHA	18 358,1	21 343,3	16,26	365 783,6	398 956,0	9,07
SEPATU TEKNIK LAPANGAN/KEPERLUAN II	8 880,3	9 792,2	10,27	176 390,2	184 978,1	4,87
ALAS KAKI UNTUK KEPERLUAN SEHARI-HA	9 687,3	9 115,0	-5,91	184 479,1	165 125,3	-10,49
BARANG DARI KULIT DAN KULIT BUATAN U	2 610,2	2 807,5	7,56	34 252,0	35 955,5	4,97
KULIT DISAMAK	811,1	624,0	-23,07	20 086,0	14 690,8	-26,86
INDUSTRI KAYU, BARANG DARI KAYU DAN GAF	871 777,9	796 081,3	-8,68	602 240,0	588 603,4	-2,26
KAYU LAPIS	206 946,3	190 419,3	-7,99	213 123,0	185 196,4	-13,10
PANEL KAYU LAINNYA	206 569,6	235 659,1	14,08	161 310,3	176 096,8	9,17
KAYU OLAHAN	412 623,9	321 487,6	-22,09	119 958,2	116 590,9	-2,81
BARANG BANGUNAN DARI KAYU	23 874,6	25 462,9	6,65	56 459,1	57 461,6	1,78
KERAJINAN UKIRAN DARI KAYU BUKAN ME	6 252,8	6 105,1	-2,36	20 311,0	19 205,3	-5,44
BARANG ANYAMAN DARI ROTAN DAN BAM	2 602,3	2 419,5	-7,02	8 204,4	8 149,2	-0,67
KAYU GERGAJIAN	6 614,8	7 775,7	17,55	6 033,2	6 532,5	8,28
VENEER	3 327,2	4 028,3	21,07	7 547,6	7 406,5	-1,87
BARANG ANYAMAN DARI TANAMAN BUKAN	474,4	439,0	-7,46	2 862,7	2 782,4	-2,81
ALAT DAPUR DARI KAYU, ROTAN DAN BAM	586,2	685,2	16,89	2 014,9	5 737,2	184,74
WADAH DARI KAYU	706,4	690,8	-2,21	1 369,2	1 077,8	-21,28
BANGUNAN PRAFABRIKASI DARI KAYU	499,8	272,9	-45,40	658,8	369,9	-43,85
BARANG DARI KAYU, ROTAN, GABUS LAINI	699,6	635,9	-9,11	2 387,6	1 997,0	-16,36
INDUSTRI KERTAS DAN BARANG DARI KERTAS	1 250 249,9	1 207 189,7	-3,44	869 427,0	821 035,5	-5,57
BUBUR KERTAS (PULP)	582 454,3	551 375,7	-5,34	286 541,6	269 527,0	-5,94
KERTAS TISSUE	74 682,0	100 362,6	34,39	103 600,8	119 785,4	15,62
KERTAS KHUSUS	90 981,2	82 587,5	-9,23	75 309,1	64 460,8	-14,41
BARANG DARI KERTAS DAN PAPAN KERTA	29 225,6	32 405,6	10,88	40 337,8	42 514,6	5,40
KERTAS DAN PAPAN KERTAS BERGELOME	49 203,8	24 626,7	-49,95	23 337,4	13 170,8	-43,56
KEMASAN DAN KOTAK DARI KERTAS DAN I	8 988,6	9 602,4	6,83	16 992,6	17 014,6	0,13
KERTAS BUDAYA	26 993,2	26 821,9	-0,63	14 697,4	13 272,7	-9,69
KERTAS LAINNYA	387 721,1	379 407,2	-2,14	308 610,3	281 289,6	-8,85
INDUSTRI PENCETAKAN DAN REPRODUKSI ME	1 262,9	1 245,3	-1,39	4 131,3	3 887,5	-5,90
BARANG HASIL PENCETAKAN UMUM	1 211,8	1 145,3	-5,49	3 790,8	3 322,8	-12,35
BARANG HASIL PENCETAKAN KHUSUS	51,0	100,1	96,27	340,3	564,4	65,85
MEDIA REKAMAN FILM DAN VIDEO	0,0	0,0	-	0,2	0,3	50,00
INDUSTRI PRODUK DARI BATU BARA DAN PEN	1,6	0,1	-93,75	106,1	1,1	-98,96
PRODUK DARI BATU BARA	1,6	0,1	-93,75	106,1	1,1	-98,96
PEMBUATAN MINYAK PELUMAS	1 597 129,5	1 774 715,1	11,12	1 415 481,8	1 342 337,8	-5,17
INDUSTRI BAHAN KIMIA DAN BARANG DARI BA	578 097,6	634 498,3	9,76	523 766,7	461 931,7	-11,81
KIMIA DASAR ORGANIK YANG BERSUMBEF	159 997,2	235 487,6	47,18	190 126,1	199 005,6	4,67
SABUN DAN BAHAN PEMBERSIH KEPERLU.	136 901,8	149 516,1	9,21	146 350,4	133 866,0	-8,53
DAMAR BUATAN (RESIN SINTETIS) DAN BA	178 145,9	302 667,8	69,90	75 111,8	92 970,3	23,78
PUPUK	165 195,8	175 533,2	6,26	89 982,2	75 908,0	-15,64
KIMIA DASAR ORGANIK YANG BERSUMBEF	80 624,2	72 210,0	-10,44	69 261,9	60 017,0	-13,35
KIMIA DASAR ORGANIK LAINNYA	149 297,4	71 547,9	-52,08	59 296,2	55 016,6	-7,22
BARANG KIMIA LAINNYA	7 863,1	8 777,2	11,63	52 039,5	50 534,9	-2,89
MINYAK ATSIRI	31 756,5	31 352,7	-1,27	52 430,3	52 122,6	-0,59
KIMIA DASAR ORGANIK YANG MENGHASILI	22 599,8	12 125,1	-46,35	57 286,8	53 829,3	-6,04
PEMBERANTAS HAMA (FORMULASI)	6 273,7	6 028,1	-3,91	32 457,4	31 625,4	-2,56
KIMIA DASAR ORGANIK UNTUK BAHAN BAH	5 767,1	5 617,9	-2,59	16 054,3	22 573,7	40,61
CAT DAN TINTA CETAK	17 867,2	17 232,7	-3,55	9 669,7	11 104,4	14,84
ARANG KAYU	5 532,5	9 399,9	69,90	6 044,3	9 985,2	65,20
KARET BUATAN	2 804,7	2 893,7	3,17	8 020,0	7 997,7	-0,28
PERNIS (TERMASUK MASTIK)	1 843,8	2 041,4	10,72	6 182,9	5 991,1	-3,10

**TABEL 3. PERKEMBANGAN EKSPOR KOMODITI INDUSTRI PENGOLAHAN  
JANUARI-MARET 2015 DAN 2016**

JENIS BARANG	BERAT BERSIH (TON)		PERUB	NILAI FOB (RIBU US \$)		PERUB
	JAN-FEB 2015	JAN-FEB 2016	%	JAN-FEB 2015	JAN-FEB 2016	%
(1)	(2)	(3)	(4)	(5)	(6)	(7)
PEREKAT/LEM	2 718,8	3 640,9	33,92	9 344,7	9 474,1	1,38
KIMIA DASAR ANORGANIK KHLOR DAN ALK	10 604,0	14 110,4	33,07	4 259,2	4 050,3	-4,90
KOREK API	2 474,0	1 341,8	-45,76	3 644,0	1 844,9	-49,37
LAK	1 179,3	1 205,9	2,26	1 806,6	1 732,5	-4,10
KIMIA DASAR ANORGANIK LAINNYA	61 386,9	53 254,5	-13,25	24 178,5	23 021,2	-4,79
INDUSTRI FARMASI, PRODUK OBAT KIMIA DAN	12 030,9	9 833,3	-18,27	148 773,0	150 866,2	1,41
PRODUK FARMASI	6 361,5	4 266,6	-32,93	102 101,8	110 574,5	8,30
BAHAN FARMASI	5 644,9	5 545,4	-1,76	46 490,3	40 162,9	-13,61
SIMPLISIA (BAHAN OBAT TRADISIONAL)	21,7	21,3	-1,84	141,4	128,0	-9,48
PRODUK OBAT TRADISIONAL	2,8	0,1	-96,43	39,6	0,9	-97,73
INDUSTRI KARET, BARANG DARI KARET DAN F	855 000,5	868 960,0	1,63	1 726 039,2	1 539 892,0	-10,78
KARET ASAP	16 962,0	15 995,8	-5,70	27 721,6	19 943,9	-28,06
KARET REMAH (CRUMB RUBBER)	584 253,9	574 444,6	-1,68	844 068,4	645 343,5	-23,54
BAN LUAR DAN BAN DALAM	112 393,5	130 164,9	15,81	384 477,5	415 361,9	8,03
BARANG PLASTIK LEMBARAN	59 194,1	67 875,5	14,67	173 320,5	166 528,7	-3,92
BARANG DARI PLASTIK UNTUK PENGEMAS	35 258,9	33 426,7	-5,20	91 474,5	83 019,8	-9,24
BARANG DARI KARET UNTUK KEPERLUAN	10 285,3	11 341,4	10,27	32 947,9	40 198,6	22,01
BARANG PLASTIK LAINNYA	5 522,9	5 680,7	2,86	30 085,7	32 554,9	8,21
PIPA PLASTIK DAN PERLENGKAPANNYA	3 029,8	3 271,9	7,99	12 458,3	13 989,4	12,29
BARANG DARI PLASTIK UNTUK BANGUNAN	2 365,8	2 958,3	25,04	9 073,7	10 414,1	14,77
PERLENGKAPAN DAN PERALATAN RUMAH	2 973,6	2 886,8	-2,92	9 247,8	13 813,6	49,37
BAN VULKANISIR	802,0	1 251,6	56,06	3 175,6	4 594,8	44,69
BARANG DARI KARET UNTUK KEPERLUAN	1 336,6	1 217,1	-8,94	6 639,5	5 247,6	-20,96
BARANG DARI KARET LAINNYA	20 622,2	18 444,5	-10,56	101 348,2	88 881,3	-12,30
INDUSTRI BARANG GALIAN BUKAN LOGAM	462 547,9	619 944,8	34,03	214 636,2	204 104,3	-4,91
KACA	151 492,1	140 133,3	-7,50	84 178,0	72 514,4	-13,86
KERAMIK	71 048,6	89 114,5	25,43	83 263,9	81 176,0	-2,51
SEMEN	142 206,1	303 869,7	113,68	9 867,2	13 640,0	38,24
BARANG DARI BATU UNTUK KEPERLUAN F	40 217,2	14 823,9	-63,14	13 327,7	11 960,9	-10,26
BARANG DARI SEMEN DAN KAPUR UNTUK	24 890,9	30 537,1	22,68	4 249,4	6 316,3	48,64
BARANG GALIAN BUKAN LOGAM LAINNYA	3 937,0	3 869,2	-1,72	6 942,8	5 803,3	-16,41
BARANG DARI SEMEN, KAPUR, GIPS DAN P	5 851,4	5 730,5	-2,07	2 361,6	1 506,2	-36,22
BARANG DARI MARMER, GRANIT DAN BATI	2 808,0	2 928,5	4,29	2 057,2	2 110,7	2,60
BARANG TAHAN API DARI TANAH LIAT/KER	2 076,2	1 335,8	-35,66	2 083,8	1 489,1	-28,54
BARANG DARI MARMER DAN GRANIT UNTL	1 597,5	1 859,4	16,39	1 560,6	2 023,7	29,67
BARANG DARI GIPS UNTUK KONSTRUKSI	5 430,7	13 135,0	141,87	1 064,2	2 153,8	102,39
ALAT-ALAT LABORATORIUM, FARMASI DAN	83,4	81,4	-2,40	1 106,1	1 013,7	-8,35
KAPUR	9 678,0	10 500,0	8,49	1 143,3	1 149,4	0,53
BARANG BUKAN LOGAM LAINNYA	1 230,8	2 026,4	64,64	1 430,3	1 246,6	-12,84
INDUSTRI LOGAM DASAR	670 051,3	707 276,4	5,56	2 232 233,9	1 708 378,8	-23,47
BESI/BAJA	494 574,3	561 598,1	13,55	404 722,7	441 275,9	9,03
LOGAM DASAR MULIA	560,8	468,4	-16,48	647 213,4	600 094,8	-7,28
TEMBAGA	82 852,3	73 699,1	-11,05	484 042,8	343 483,4	-29,04
TIMAH	20 019,2	9 370,4	-53,19	374 473,1	141 107,0	-62,32
NIKEL	22 971,4	20 786,9	-9,51	212 326,7	110 400,0	-48,00
ALUMUNIUM	34 686,8	28 784,2	-17,02	95 325,6	63 106,9	-33,80
LOGAM DASAR BUKAN BESI	12 660,5	10 991,9	-13,18	12 213,0	7 508,7	-38,52
SENG	1 119,7	1 075,9	-3,91	1 612,5	1 350,9	-16,22
BAUKSIT	606,2	501,4	-17,29	304,0	51,2	-83,16
INDUSTRI BARANG LOGAM, BUKAN MESIN DAN	154 376,6	116 750,0	-24,37	327 286,5	351 046,5	7,26
BARANG DARI KAWAT	21 476,1	23 880,6	11,20	46 651,7	43 281,9	-7,22
KONSTRUKSI BERAT SIAP PASANG DARI B	10 504,0	23 471,0	123,45	28 768,7	38 828,9	34,97
BARANG DARI LOGAM SIAP PASANG UNTU	11 104,8	14 845,9	33,69	32 434,0	65 230,8	101,12
ALAT POTONG DAN PERKAKAS TANGAN PI	3 606,6	2 246,3	-37,72	22 387,9	22 752,8	1,63
PAKU, MUR DAN BAUT	5 474,2	6 178,6	12,87	23 198,9	23 094,9	-0,45
PERALATAN DAPUR DAN PERALATAN MEJ	7 588,9	2 194,5	-71,08	26 979,6	15 598,7	-42,18
PERALATAN UMUM	2 948,8	2 885,9	-2,13	17 619,9	16 072,9	-8,78
EMBER, KALENG, DRUM DAN WADAH SEJE	6 782,2	4 118,7	-39,27	17 064,3	11 330,7	-33,60
TANGKI, TANDON AIR DAN WADAH DARI LC	6 233,5	5 915,2	-5,11	11 245,4	18 676,5	66,08

**TABEL 3. PERKEMBANGAN EKSPOR KOMODITI INDUSTRI PENGOLAHAN  
JANUARI-MARET 2015 DAN 2016**

JENIS BARANG	BERAT BERSIH (TON)		PERUB	NILAI FOB (RIBU US \$)		PERUB
	JAN-FEB 2015	JAN-FEB 2016	%	JAN-FEB 2015	JAN-FEB 2016	%
(1)	(2)	(3)	(4)	(5)	(6)	(7)
ALAT POTONG DAN PERKAKAS TANGAN RI	696,5	780,4	12,05	6 588,5	7 979,6	21,11
GENERATOR UAP, BUKAN KETEL PEMANA:	1 068,5	903,3	-15,46	5 285,5	4 572,4	-13,49
BARANG DARI LOGAM BUKAN ALUMINIUM :	1 358,7	340,1	-74,97	1 184,8	461,0	-61,09
BARANG DARI LOGAM ALUMINIUM SIAP PA	481,0	330,7	-31,25	3 972,6	2 706,7	-31,87
BRANKAS, FILLING KANTOR DAN SEJENIS	1 581,3	1 014,4	-35,85	2 867,0	1 824,6	-36,36
KEPERLUAN RUMAH TANGGA DARI LOGAM	145,7	60,9	-58,20	1 039,0	672,8	-35,25
ALAT POTONG DAN PERKAKAS TANGAN UI	47,2	2,2	-95,34	187,3	58,5	-68,77
SENJATA DAN AMUNISI	0,4	0,0	-100,00	45,6	1,1	-97,59
BARANG LOGAM LAINNYA	73 278,4	27 581,1	-62,36	79 765,8	77 901,7	-2,34
INDUSTRI KOMPUTER, BARANG ELEKTRONIK I	50 734,5	47 857,1	-5,67	1 584 729,9	1 370 638,4	-13,51
PERLENGKAPAN KOMPUTER	18 079,0	18 567,6	2,70	405 469,2	357 961,2	-11,72
SEMI KONDUKTOR DAN KOMPONEN ELEKT	4 617,8	4 216,2	-8,70	350 370,5	310 696,2	-11,32
TELEVISI DAN PERLENGKAPAN TELEVISI	7 445,0	6 544,1	-12,10	312 114,7	277 929,2	-10,95
PERALATAN PEREKAM, PENERIMA DAN PE	6 204,9	5 366,4	-13,51	196 077,6	160 952,7	-17,91
PERALATAN AUDIO DAN VIDEO ELEKTRON	9 337,0	9 091,2	-2,63	108 089,7	96 720,8	-10,52
ALAT UKUR DAN ALAT UJI	2 773,3	2 214,4	-20,15	104 871,9	83 297,6	-20,57
PERALATAN KOMUNIKASI LAINNYA	911,8	883,8	-3,07	60 932,6	50 981,8	-16,33
KAMERA CINEMATOGRAFI PROYEKTOR DA	133,0	91,0	-31,58	16 556,8	11 542,7	-30,28
PERALATAN ELEKTROMEDIKAL DAN ELEKT	441,6	469,9	6,41	18 683,1	7 635,6	-59,13
KOMPUTER DAN PERLENGKAPAN KOMPU	174,3	78,5	-54,96	4 010,6	7 372,9	83,84
MEDIA MAGNETIK DAN OPTIK	222,2	301,1	35,51	2 396,8	1 786,4	-25,47
PERALATAN IRADIASI/SINAR X, PERLENGK	19,2	23,5	22,40	3 168,0	2 768,4	-12,61
TEROPONG DAN INSTRUMEN OPTIK BUKAI	6,9	3,0	-56,52	706,8	641,9	-9,18
PERALATAN FOTOGRAFI	5,1	5,0	-1,96	556,1	317,8	-42,85
TABUNG ELEKTRON DAN KONEKTOR ELEK	363,5	1,2	-99,67	725,5	33,1	-95,44
INDUSTRI PERALATAN LISTRIK	113 078,3	113 084,1	0,01	1 150 572,2	1 102 442,9	-4,18
PERALATAN LISTRIK	112 320,3	112 541,3	0,20	1 147 401,8	1 099 937,7	-4,14
PERALATAN RUMAH TANGGA	757,7	542,7	-28,38	3 080,4	2 505,2	-18,67
KABEL SERAT OPTIK	0,2	0,0	-100,00	89,9	0,0	-100,00
INDUSTRI MESIN DAN PERLENGKAPAN YTDL	108 640,2	101 749,0	-6,34	732 683,5	633 906,3	-13,48
MESIN UNTUK KEPERLUAN UMUM	48 764,5	43 459,9	-10,88	435 901,9	379 383,4	-12,97
MESIN UNTUK KEPERLUAN KHUSUS	59 875,7	58 289,1	-2,65	296 781,6	254 522,9	-14,24
INDUSTRI KENDARAAN BERMOTOR, TRAILER I	137 652,9	123 603,2	-10,21	1 216 808,0	1 011 743,8	-16,85
KENDARAAN BERMOTOR RODA 4 DAN LEB	75 808,3	57 338,3	-24,36	704 044,6	480 541,3	-31,75
SUKU CADANG KENDARAAN BERMOTOR F	60 310,3	65 491,9	8,59	507 765,8	527 761,3	3,94
KAROSERI KENDARAAN BERMOTOR RODA	1 247,9	751,1	-39,81	4 097,0	3 284,6	-19,83
KURSI UNTUK KENDARAAN BERMOTOR RC	286,4	22,0	-92,32	900,7	156,5	-82,62
INDUSTRI ALAT ANGKUTAN LAINNYA	69 724,8	70 279,5	0,80	339 937,6	491 375,5	44,55
KENDARAAN TEMPOR DAN BAGIANNYA	8 085,9	10 501,1	29,87	95 133,9	113 621,0	19,43
KAPAL LAUT DAN SEJENISNYA	42 591,9	39 082,5	-8,24	46 917,5	177 591,3	278,52
SUKU CADANG KENDARAAN BERMOTOR F	5 819,7	8 673,7	49,04	51 437,5	76 355,5	48,44
SUKU CADANG SEPEDA DAN SEJENISNYA	8 668,6	6 084,8	-29,81	70 191,7	43 538,4	-37,97
PESAWAT UDARA DAN BAGIANNYA	136,6	185,7	35,94	39 887,0	26 945,4	-32,45
SUKU CADANG MESIN KENDARAAN RODA	1 514,9	2 499,1	64,97	13 781,3	23 291,5	69,01
SEPEDA DAN SEJENISNYA	1 768,7	1 993,1	12,69	17 931,4	21 728,2	21,17
LOKOMOTIF DAN GERBONG KERETA SERT	800,5	1 051,5	31,36	3 304,1	7 432,1	124,94
SUKU CADANG KENDARAAN BERMOTOR	305,3	190,9	-37,47	1 020,6	638,9	-37,40
PERAHU LAYAR DAN SEJENISNYA	31,3	14,3	-54,31	319,9	229,0	-28,42
KERETA BAYI	1,3	2,9	123,08	12,8	3,5	-72,66
INDUSTRI LAINNYA	0,0	0,0	-	0,0	0,8	-
INDUSTRI FURNITUR	135 088,6	125 362,3	-7,20	461 722,4	448 745,0	-2,81
FURNITUR DARI KAYU	111 585,4	106 343,0	-4,70	347 591,7	345 912,9	-0,48
FURNITUR DARI ROTAN ATAU BAMBU	8 661,0	7 490,2	-13,52	38 316,6	32 670,8	-14,73
FURNITUR DARI LOGAM	3 946,3	4 477,9	13,47	32 753,7	32 444,7	-0,94
FURNITUR DARI PLASTIK	3 153,6	3 089,8	-2,02	19 382,9	16 633,7	-14,18
FURNITUR LAINNYA	7 742,4	3 961,4	-48,83	23 677,5	21 082,9	-10,96
INDUSTRI PENGOLAHAN LAINNYA	42 644,7	379 974,0	791,02	1 705 833,9	1 970 754,0	15,53
BARANG PERHIASAN DAN BARANG BERHA	242,8	283,3	16,68	1 229 054,9	1 509 859,8	22,85
INSTRUMEN ALAT MUSIK	13 310,9	12 905,5	-3,05	140 855,4	130 816,5	-7,13

**TABEL 3. PERKEMBANGAN EKSPOR KOMODITI INDUSTRI PENGOLAHAN  
JANUARI-MARET 2015 DAN 2016**

JENIS BARANG	BERAT BERSIH (TON)		PERUB	NILAI FOB (RIBU US \$)		PERUB
	JAN-FEB 2015	JAN-FEB 2016	%	JAN-FEB 2015	JAN-FEB 2016	%
(1)	(2)	(3)	(4)	(5)	(6)	(7)
BARANG INDUSTRI KERAJINAN	13 507,3	352 635,7	2 510,70	117 915,7	143 797,6	21,95
MAINAN ANAK-ANAK	5 223,0	4 456,5	-14,68	70 452,5	56 948,3	-19,17
ALAT OLAH RAGA	2 148,0	2 153,9	0,27	45 381,9	48 257,5	6,34
KACA MATA DAN BAGIANNYA	697,6	529,9	-24,04	38 667,8	26 509,3	-31,44
ALAT TULIS DAN GAMBAR	3 314,5	4 248,0	28,16	24 826,1	30 133,3	21,38
PERALATAN KEDOKTERAN DAN KEDOKTEI	3 548,4	2 116,8	-40,34	33 387,0	18 853,3	-43,53
ALAT PERMAINAN	514	427,8	-16,77	3127,3	2662	-14,88
PERALATAN UNTUK PELINDUNG KESELAM	135,9	214,5	57,84	2158,1	2877,5	33,33
PITA MESIN TULIS/GAMBAR	2,4	2,2	-8,33	7,1	39	449,30

**TABEL 4. PERKEMBANGAN EKSPOR KOMODITI PERTAMBANGAN  
JANUARI-MARET 2015 DAN 2016**

JENIS BARANG	BERAT BERSIH (TON)		PERUB	NILAI FOB (RIBU US \$)		PERUB
	JAN-FEB 2015	JAN-FEB 2016	%	JAN-FEB 2015	JAN-FEB 2016	%
(1)	(2)	(3)	(4)	(5)	(6)	(7)
<b>TOTAL PERTAMBANGAN</b>	<b>102 077 455,80</b>	<b>90 559 824,00</b>	<b>-11,28</b>	<b>5 190 779,40</b>	<b>3 953 334,70</b>	<b>-23,84</b>
PERTAMBANGAN BATU BARA DAN LIGNIT	98 150 073,10	87 419 977,60	-10,93	4 580 257,70	3 276 822,30	-28,46
BATU BARA	86 453 586,50	79 026 035,00	-8,59	4 144 236,50	3 057 430,40	-26,22
LIGNIT	11 696 486,60	8 393 942,60	-28,24	436 021,20	219 391,90	-49,68
PERTAMBANGAN MINYAK BUMI DAN GAS ALAN	75,00	40,00	-46,67	45,00	16,00	-64,44
BITUMEN	75,00	40,00	-46,67	45,00	16,00	-64,44
PERTAMBANGAN BIJIH LOGAM	1 108 907,20	1 068 635,40	-3,63	586 081,20	658 831,10	12,41
BIJIH TEMBAGA	295 606,50	405 757,20	37,26	569 221,40	644 818,10	13,28
BIJIH ZIRCONIUM, NIOBIUM, DAN TANTALU	4 895,00	6 840,20	39,74	5 396,40	6 327,70	17,26
BIJIH BESI	805 902,10	646 544,00	-19,77	9 735,00	3 733,40	-61,65
BIJIH SENGG	617,10	6 448,00	944,89	357,10	2 202,10	516,66
BIJIH TIMBAL	1 886,60	3 046,00	61,45	1 371,30	1 749,80	27,60
PERTAMBANGAN DAN PENGGALIAN LAINNYA	2 818 400,50	2 071 171,00	-26,51	24 395,50	17 665,30	-27,59
BATU KERIKIL	2 772 129,10	2 013 073,60	-27,38	19 063,40	12 121,00	-36,42
BATU HIAS DAN BATU BANGUNAN	18 452,80	8 785,50	-52,39	2 449,80	1 185,50	-51,61
ZIRCONIUM SILIKAT	719,00	899,00	25,03	971,50	1 134,30	16,76
BATU APUNG DAN SEJENISNYA	11 608,90	11 344,90	-2,27	838,50	797,60	-4,88
ASPAL	465,00	1 147,40	146,75	258,70	247,10	-4,48
TANAH DAN TANAH LIAT	1 006	1 427	41,92	176	282	59,92
BAHAN MINERAL LAINNYA	14020,1	34493,5	146,03	637,1	1897,7	197,87

**TABEL 5. PERKEMBANGAN EKSPOR KOMODITI LAINNYA  
JANUARI-MARET 2015 DAN 2016**

JENIS BARANG	BERAT BERSIH (TON)		PERUB	NILAI FOB (RIBU US \$)		PERUB
	JAN-FEB 2015	JAN-FEB 2016	%	JAN-FEB 2015	JAN-FEB 2016	%
(1)	(2)	(3)	(4)	(5)	(6)	(7)
<b>TOTAL LAINNYA</b>	<b>1 375,7</b>	<b>1 246,0</b>	<b>-9,43</b>	<b>1 468,2</b>	<b>1 061,8</b>	<b>-27,68</b>
PENGELOLAAN SAMPAH DAN DAUR ULANG	1 375,7	1 246,0	-9,43	1 468,2	1 061,8	-27,68
BARANG BUKAN LOGAM DAUR ULANG	1 085,5	1 246,0	14,79	1 176,8	1 061,8	-9,77
RONGSOKAN KAPAL	290,2	0,0	-100,00	291,4	0,0	-100,00

**TABEL 6. PERKEMBANGAN EKSPOR INDONESIA MENURUT KOMODITI DAN NEGARA TUJUAN  
JANUARI-MARET 2015 DAN 2016**

KOMODITI / NEGARA TUJUAN	BERAT BERSIH (KG)		PERUB	NILAI FOB (US \$)		PERUB
	JAN-MAR 2015	JAN-MAR 2016	%	JAN-MAR 2015	JAN-MAR 2016	%
(1)	(2)	(3)	(4)	(5)	(6)	(7)
<b>HASIL MINYAK</b>	<b>1 419 501 283</b>	<b>851 978 334</b>	<b>-39,98</b>	<b>607 538 503</b>	<b>203 532 164</b>	<b>-66,50</b>
Japan	213 382 561	1 374 745	-99,36	94 067 438	874 438	-99,07
Hong Kong	0	295	-	0	622	-
Korea, Republic Of	43 950 729	42 296 449	-3,76	33 747 373	22 702 093	-32,73
Taiwan	2 027 158	1 655 753	-18,32	1 101 594	807 881	-26,66
China	95 651 889	10 213 417	-89,32	21 553 954	8 845 256	-58,96
Papua New Guinea	1 913	0	-100,00	3 936	0	-100,00
Thailand	572 848	719 293	25,56	1 587 460	1 222 705	-22,98
Singapore	136 016 882	246 649 699	81,34	61 734 334	40 114 290	-35,02
Philippines	145 775	289 368	98,50	173 782	223 205	28,44
Malaysia	886 358 079	439 037 904	-50,47	374 478 812	100 946 596	-73,04
Myanmar	60 202	38 911	-35,37	119 959	58 189	-51,49
Brunei Darussalam	20	0	-100,00	59	0	-100,00
Viet Nam	883 075	503 494	-42,98	881 970	570 114	-35,36
Maldives	0	593	-	0	1 369	-
India	23 064 700	87 088 505	277,58	3 497 942	13 597 864	288,74
Bangladesh	117 267	571 287	387,17	131 930	439 013	232,76
Lebanon	7 635	0	-100,00	22 420	0	-100,00
Yemen	13 260	13 260	0,00	20 885	15 939	-23,68
Oman	69 078	24 528	-64,49	123 971	39 432	-68,19
Turkey	7 128	99 990	1 302,78	22 800	69 993	206,99
United Arab Emirates	128 935	665 338	416,03	438 407	726 731	65,77
Qatar	102	0	-100,00	1 920	0	-100,00
Bahrain	95 850	0	-100,00	125 585	0	-100,00
Sudan	38	0	-100,00	1 023	0	-100,00
Congo	0	38	-	0	75	-
Nigeria	119 730	31 200	-73,94	181 018	30 744	-83,02
Benin	0	11 936	-	0	20 342	-
South Africa	76 045	8 742	-88,50	101 035	20 935	-79,28
Australia	321 754	384 914	19,63	534 352	538 215	0,72
New Zealand	70 182	67 660	-3,59	124 868	113 093	-9,43
East Timor	1 199 520	1 401 266	16,82	743 402	620 264	-16,56
United States	3 962	461 860	11 557,24	11 172	455 011	3 972,78
Netherlands	14 752 208	15 827 657	7,29	11 693 588	8 840 700	-24,40
Germany, Fed. Rep. Of	402 752	1 951 300	384,49	311 394	1 253 301	302,48
Belgium	0	569 950	-	0	371 607	-
Italy	6	18 980	316 233,33	120	12 147	10 022,67
<b>MINYAK MENTAH</b>	<b>3 331 219 336</b>	<b>4 234 786 759</b>	<b>27,12</b>	<b>1 859 702 518</b>	<b>1 402 946 433</b>	<b>-24,56</b>
Japan	1 166 259 587	678 999 484	-41,78	701 117 305	241 080 834	-65,61
Korea, Republic Of	191 677 751	230 030 405	20,01	88 714 031	72 152 078	-18,67
Taiwan	74 411 460	200 599 880	169,58	56 585 430	66 682 443	17,84
China	139 439 373	1 071 275 168	668,27	108 872 058	333 725 925	206,53
Thailand	295 897 656	387 166 391	30,84	119 453 952	113 962 494	-4,60
Singapore	284 655 070	396 250 414	39,20	133 549 533	140 218 152	4,99
Malaysia	283 163 621	373 769 920	32,00	131 175 150	129 389 287	-1,36
India	0	93 241 300	-	0	22 774 460	-
Australia	462 817 347	430 204 498	-7,05	184 288 239	145 427 091	-21,09
United States	432 897 471	373 249 299	-13,78	335 946 820	137 533 670	-59,06
<b>GAS ALAM (PERTAMBANGAN)</b>	<b>6 039 913 181</b>	<b>5 957 928 991</b>	<b>-1,36</b>	<b>3 232 302 735</b>	<b>1 851 558 173</b>	<b>-42,72</b>
Japan	1 358 176 473	1 582 546 722	16,52	1 016 020 610	599 841 495	-40,96
Korea, Republic Of	1 116 838 571	1 556 279 080	39,35	583 439 949	474 800 805	-18,68
Taiwan	621 358 948	555 761 050	-10,56	310 043 535	187 315 316	-39,58
China	836 829 031	500 350 351	-40,21	403 722 578	164 758 148	-59,19
Singapore	1 804 494 681	1 607 979 041	-10,89	839 944 781	387 688 001	-53,84
Malaysia	236 761 407	89 134 284	-62,35	72 000 202	30 813 550	-57,20
Mexico	65 454 070	65 878 463	0,65	7 131 080	6 660 858	-6,59
<b>GAS ALAM (PENGADAAN GAS)</b>	<b>2 450 316</b>	<b>4 397 820</b>	<b>79,48</b>	<b>1 699 687</b>	<b>2 590 606</b>	<b>52,42</b>
Singapore	1 950 000	130 020	-93,33	1 344 750	69 598	-94,82
Malaysia	15	4 200 000	27 999 900,00	20	2 478 000	12 389 900,00
United Arab Emirates	400 000	0	-100,00	280 000	0	-100,00
East Timor	100 300	67 800	-32,40	74 892	43 008	-42,57
Netherlands	1	0	-100,00	25	0	-100,00
<b>SAYUR-SAYURAN</b>	<b>14 825 777</b>	<b>18 684 996</b>	<b>26,03</b>	<b>12 294 740</b>	<b>7 950 898</b>	<b>-35,33</b>
Japan	177 526	93 316	-47,44	643 893	243 812	-62,13
Hong Kong	35 087	7 982	-77,25	283 924	91 537	-67,76
Korea, Republic Of	316	10 764	3 306,36	66 039	78 893	19,46
Taiwan	586 824	5 452 069	829,08	247 808	1 331 409	437,27
China	2 831 747	122 537	-95,67	2 954 837	168 127	-94,31
Thailand	155 926	34 054	-78,16	768 197	141 548	-81,57
Singapore	4 395 226	5 289 277	20,34	2 499 616	2 358 217	-5,66
Philippines	1 918 783	492 050	-74,36	1 822 000	429 149	-76,45
Malaysia	3 887 019	6 688 076	72,06	1 248 776	1 474 360	18,06
Brunei Darussalam	11 397	8 313	-27,06	38 275	32 099	-16,14
Viet Nam	236 365	129 350	-45,28	178 541	79 692	-55,36
Maldives	360	0	-100,00	72	0	-100,00
India	156 729	186 065	18,72	796 979	1 019 838	27,96
Pakistan	1 000	0	-100,00	1 000	0	-100,00
Bangladesh	15 000	0	-100,00	30 000	0	-100,00
Saudi Arabia	32 851	27 298	-16,90	40 720	21 586	-46,99
Kuwait	22 172	33 020	48,93	72 730	117 491	61,54
Oman	0	70	-	0	237	-
United Arab Emirates	333	18 619	5 491,23	906	52 130	5 653,38
Qatar	940	1 120	19,18	2 929	4 748	62,10
Bahrain	198	29	-85,35	1 248	304	-75,62



**TABEL 6. PERKEMBANGAN EKSPOR INDONESIA MENURUT KOMODITI DAN NEGARA TUJUAN  
JANUARI-MARET 2015 DAN 2016**

KOMODITI / NEGARA TUJUAN	BERAT BERSIH (KG)		PERUB	NILAI FOB (US \$)		PERUB
	JAN-MAR 2015	JAN-MAR 2016	%	JAN-MAR 2015	JAN-MAR 2016	%
(1)	(2)	(3)	(4)	(5)	(6)	(7)
Australia	5 999	50 500	741,81	70 741	222 983	215,21
New Zealand	6 213	0	-100,00	66 081	0	-100,00
Christmas Islands	127	402	216,54	156	220	40,63
East Timor	54 200	6 380	-88,23	12 567	1 442	-88,53
United States	0	4 986	-	0	37 600	-
Canada	1 500	0	-100,00	2 175	0	-100,00
Netherlands	57 939	7 204	-87,57	173 058	24 935	-85,59
Germany, Fed. Rep. Of	0	68	-	0	870	-
Spain	0	446	-	0	161	-
Russia Federation	234 000	21 000	-91,03	271 471	17 510	-93,55
<b>TEBKAU</b>	<b>4 228 533</b>	<b>2 072 339</b>	<b>-50,99</b>	<b>21 083 447</b>	<b>8 043 703</b>	<b>-61,85</b>
Japan	208	850	308,65	4 477	213	-95,25
Korea, Republic Of	20 160	0	-100,00	6 917	0	-100,00
Taiwan	311 440	0	-100,00	9 572	0	-100,00
China	16	2	-87,50	18	5	-73,33
Singapore	26 525	285	-98,93	2 933	1 805	-38,46
Philippines	1 400	38 517	2 651,21	18 650	58 979	216,24
Malaysia	439 890	119 095	-72,93	1 829 920	61 838	-96,62
Cambodia	0	20 230	-	0	33 677	-
Viet Nam	60 396	60 396	0,00	144 951	144 950	0,00
Sri Lanka	412 470	107 252	-74,00	8 864 675	2 687 261	-69,69
Turkey	20 160	0	-100,00	7 661	0	-100,00
United Arab Emirates	0	10 815	-	0	39 258	-
Egypt	0	133 700	-	0	128 605	-
Tunisia	45 600	0	-100,00	47 652	0	-100,00
South Africa	44 000	0	-100,00	46 200	0	-100,00
United States	1 219 717	475 023	-61,05	2 105 336	650 228	-69,12
Honduras	8 403	0	-100,00	352 850	0	-100,00
Nicaragua	36 000	18 000	-50,00	358 560	307 980	-14,11
Puerto Rico	257 400	225 252	-12,49	978 120	567 101	-42,02
Dominican Republic	88 240	31 285	-64,55	2 147 199	407 934	-81,00
United Kingdom	39 600	8 360	-78,89	166 320	11 300	-93,21
Netherlands	364 972	302 185	-17,20	1 489 108	762 278	-48,81
France	141 120	18 000	-87,24	51 206	49 500	-3,33
Germany, Fed. Rep. Of	100 472	92 707	-7,73	658 368	496 781	-24,54
Belgium	491 844	301 072	-38,79	1 490 889	1 266 586	-15,04
Denmark	0	19 800	-	0	103 950	-
Sweden	0	19 800	-	0	63 360	-
Italy	0	13 680	-	0	15 213	-
Spain	7 000	16 042	129,17	90 370	95 203	5,35
Poland	0	39 600	-	0	73 260	-
Romania	16 680	0	-100,00	6 019	0	-100,00
Bulgaria	45 600	0	-100,00	75 304	0	-100,00
Malta	6 000	0	-100,00	10 800	0	-100,00
Slovakia	5 400	0	-100,00	70 011	0	-100,00
Russia Federation	17 820	391	-97,81	49 361	16 440	-66,69
<b>JAGUNG</b>	<b>18 222 806</b>	<b>591 095</b>	<b>-96,76</b>	<b>5 273 038</b>	<b>351 595</b>	<b>-93,33</b>
Japan	438 660	372 180	-15,16	119 075	89 971	-24,44
China	3	3	0,00	7	3	-57,14
Thailand	0	305	-	0	1 220	-
Singapore	96 633	105 000	8,66	69 522	65 161	-6,27
Philippines	17 424 335	0	-100,00	4 549 317	0	-100,00
Malaysia	15 960	38 100	138,72	8 388	20 636	146,02
Viet Nam	139 980	75 020	-46,41	306 556	173 438	-43,42
Maldives	0	113	-	0	369	-
India	0	5	-	0	8	-
United Arab Emirates	0	61	-	0	10	-
Vanuatu	0	288	-	0	764	-
Christmas Islands	10	20	100,00	14	15	3,82
East Timor	7 225	0	-100,00	1 158	0	-100,00
Portugal	100 000	0	-100,00	219 000	0	-100,00
<b>BUNGA</b>	<b>656 347</b>	<b>975 365</b>	<b>48,61</b>	<b>4 538 327</b>	<b>2 858 164</b>	<b>-37,02</b>
Japan	22 801	24 243	6,32	236 929	268 925	13,50
Hong Kong	20	905	4 425,00	91	58 684	64 388,35
Korea, Republic Of	0	1 934	-	0	21 432	-
Taiwan	0	31	-	0	3 687	-
China	680	209 165	30 659,50	4 588	201 821	4 298,90
Thailand	137 035	164 156	19,79	1 250 746	1 019 788	-18,47
Singapore	113 997	95 423	-16,29	1 772 039	397 362	-77,58
Malaysia	49 571	55 537	12,04	415 344	465 046	11,97
Viet Nam	328 665	407 741	24,06	385 413	267 162	-30,68
Saudi Arabia	378	15 528	4 007,94	4 498	80 647	1 692,95
United States	197	255	29,44	1 334	1 612	20,84
United Kingdom	15	0	-100,00	120	0	-100,00
Netherlands	2 938	448	-84,75	457 914	71 998	-84,28
Germany, Fed. Rep. Of	50	0	-100,00	9 310	0	-100,00
<b>BIJI-BIJIAN</b>	<b>63 296 735</b>	<b>217 659</b>	<b>-99,66</b>	<b>4 488 138</b>	<b>240 389</b>	<b>-94,64</b>
Japan	24 328 090	0	-100,00	2 010 885	0	-100,00
Hong Kong	8 828	1 483	-83,20	40 262	1 420	-96,47
Korea, Republic Of	1 460	0	-100,00	7 700	0	-100,00
Taiwan	4 132 393	52 352	-98,73	275 326	12 460	-95,47
China	369	10 639	2 783,12	2 500	8 955	258,21
Singapore	7 000	76 000	985,71	13 221	26 600	101,19
Malaysia	56 520	39 170	-30,70	76 792	54 930	-28,47

**TABEL 6. PERKEMBANGAN EKSPOR INDONESIA MENURUT KOMODITI DAN NEGARA TUJUAN  
JANUARI-MARET 2015 DAN 2016**

KOMODITI / NEGARA TUJUAN	BERAT BERSIH (KG)		PERUB	NILAI FOB (US \$)		PERUB
	JAN-MAR 2015	JAN-MAR 2016	%	JAN-MAR 2015	JAN-MAR 2016	%
(1)	(2)	(3)	(4)	(5)	(6)	(7)
Viet Nam	4 278	12 115	183,18	2 976	40 977	1 276,92
Pakistan	0	17 430	-	0	11 515	-
Jordan	0	271	-	0	1 855	-
Gabon	0	7 450	-	0	80 542	-
Solomon Islands	72	0	-100,00	480	0	-100,00
East Timor	50	0	-100,00	36	0	-100,00
United States	0	50	-	0	1 000	-
Spain	0	700	-	0	135	-
Poland	34 757 675	0	-100,00	2 057 960	0	-100,00
<b>TANAMAN BERSERAT</b>	<b>1 008 356</b>	<b>1 444 476</b>	<b>43,25</b>	<b>1 345 659</b>	<b>1 474 340</b>	<b>9,56</b>
Japan	108 327	314 854	190,65	45 191	90 293	99,80
Hong Kong	6 800	45 810	573,67	12 376	111 111	797,80
Korea, Republic Of	0	210	-	0	1 195	-
Taiwan	200	6 690	3 245,00	890	13 380	1 403,37
China	145 259	145 028	-0,16	279 009	216 125	-22,54
Thailand	5 791	0	-100,00	13 764	0	-100,00
Singapore	30 017	35 386	17,89	51 835	57 459	10,85
Malaysia	303 710	226 666	-25,37	484 522	296 373	-38,83
Brunei Darussalam	13 465	14 149	5,08	26 640	25 640	-3,75
Viet Nam	207 937	93 989	-54,80	117 363	46 290	-60,56
India	80 707	318 536	294,68	99 279	202 137	103,61
Sri Lanka	0	179 115	-	0	298 409	-
United Arab Emirates	0	3 135	-	0	4 178	-
Morocco	0	19 266	-	0	32 991	-
United States	40 842	19 479	-52,31	76 218	39 776	-47,81
Costa Rica	20 249	7 757	-61,69	34 503	12 953	-62,46
Germany, Fed. Rep. Of	18 336	3 000	-83,64	36 666	4 800	-86,91
Belgium	16 500	0	-100,00	35 475	0	-100,00
Portugal	0	3 403	-	0	8 030	-
Poland	10 216	0	-100,00	31 928	0	-100,00
Lithuania	0	8 006	-	0	13 200	-
<b>KACANG TANAH</b>	<b>303 299</b>	<b>282 079</b>	<b>-7,00</b>	<b>506 297</b>	<b>466 670</b>	<b>-7,83</b>
Hong Kong	213 275	149 445	-29,93	321 831	200 586	-37,67
Singapore	6 600	26	-99,61	15 420	13	-99,91
Malaysia	74 248	98 120	32,15	136 904	186 466	36,20
India	0	118	-	0	2 195	-
United Arab Emirates	384	0	-100,00	912	0	-100,00
Australia	7 200	14 400	100,00	29 520	59 040	100,00
East Timor	1 592	2 000	25,63	1 710	400	-76,61
United States	0	17 970	-	0	17 970	-
<b>UMBI-UMBIAN</b>	<b>1 308 222</b>	<b>1 639 367</b>	<b>25,31</b>	<b>743 031</b>	<b>653 741</b>	<b>-12,02</b>
Hong Kong	50 000	31 140	-37,72	60 050	19 381	-67,73
Korea, Republic Of	10 893	0	-100,00	15 236	0	-100,00
Taiwan	16 500	0	-100,00	8 250	0	-100,00
China	218 210	113 030	-48,20	290 727	145 682	-49,89
Thailand	0	45	-	0	18	-
Singapore	367 541	401 161	9,15	198 576	219 349	10,46
Malaysia	644 885	1 091 069	69,19	169 827	257 547	51,65
Saudi Arabia	10	0	-100,00	3	0	-100,00
United Arab Emirates	0	2 920	-	0	11 760	-
Qatar	68	0	-100,00	145	0	-100,00
Bahrain	115	0	-100,00	217	0	-100,00
Christmas Islands	0	2	-	0	6	-
<b>BIBIT BUNGA</b>	<b>851</b>	<b>254</b>	<b>-70,12</b>	<b>848 621</b>	<b>721 328</b>	<b>-15,00</b>
China	225	0	-100,00	1 125	0	-100,00
Singapore	4	5	14,90	8 715	9 079	4,18
United Kingdom	211	42	-80,19	115 267	18 299	-84,12
Netherlands	390	208	-46,69	700 498	693 950	-0,93
France	21	0	-100,00	23 017	0	-100,00
<b>BUAH-BUAHAN SEMUSIM</b>	<b>322 203</b>	<b>87 199</b>	<b>-72,94</b>	<b>198 230</b>	<b>94 156</b>	<b>-52,50</b>
Hong Kong	0	1 280	-	0	1 296	-
Singapore	274 177	44 408	-83,80	183 838	53 018	-71,16
Malaysia	40 000	0	-100,00	5 909	0	-100,00
Brunei Darussalam	2 451	1 525	-37,78	6 494	4 082	-37,14
Saudi Arabia	125	203	62,40	164	381	132,01
Oman	21	0	-100,00	28	0	-100,00
United Arab Emirates	48	28 214	58 678,13	99	28 261	28 446,46
Qatar	335	1 504	348,96	523	2 610	399,12
Bahrain	356	790	121,91	590	1 537	160,55
East Timor	4 690	9 275	97,76	585	2 970	407,69
<b>TANAMAN SEMUSIM LAINNYA</b>	<b>437 197</b>	<b>1 773 350</b>	<b>305,62</b>	<b>233 106</b>	<b>702 517</b>	<b>201,37</b>
Japan	6 156	51 299	733,32	55 725	89 409	60,45
Hong Kong	888	0	-100,00	1 135	0	-100,00
Korea, Republic Of	54 798	0	-100,00	8 659	0	-100,00
Papua New Guinea	0	1 269 000	-	0	481 884	-
Singapore	4 823	14 292	196,33	34 977	57 262	63,71
Philippines	55	0	-100,00	203	0	-100,00
Malaysia	620	1 200	93,55	372	6 510	1 650,00
Israel	26 777	0	-100,00	64 711	0	-100,00
Australia	2 000	0	-100,00	12 000	0	-100,00
East Timor	341 080	433 603	27,13	55 323	63 822	15,36
Germany, Fed. Rep. Of	0	1	-	0	1	-

**TABEL 6. PERKEMBANGAN EKSPOR INDONESIA MENURUT KOMODITI DAN NEGARA TUJUAN  
JANUARI-MARET 2015 DAN 2016**

KOMODITI / NEGARA TUJUAN	BERAT BERSIH (KG)		PERUB	NILAI FOB (US \$)		PERUB
	JAN-MAR 2015	JAN-MAR 2016	%	JAN-MAR 2015	JAN-MAR 2016	%
(1)	(2)	(3)	(4)	(5)	(6)	(7)
Greece	0	3 955	-	0	3 630	-
<b>KOPI</b>	<b>99 618 606</b>	<b>76 312 911</b>	<b>-23,39</b>	<b>274 477 049</b>	<b>194 572 073</b>	<b>-29,11</b>
Japan	9 620 743	7 359 179	-23,51	27 144 088	16 232 988	-40,20
Hong Kong	372 392	326 911	-12,21	902 629	705 486	-21,84
Korea, Republic Of	460 550	515 436	11,92	2 330 416	1 892 956	-18,77
Taiwan	1 294 529	1 615 168	24,77	5 632 062	4 802 865	-14,72
China	924 930	521 465	-43,62	2 840 245	2 015 849	-29,03
Macau	0	21 013	-	0	87 745	-
Thailand	1 862 000	153 600	-91,75	3 610 966	241 613	-93,31
Singapore	2 526 568	1 905 890	-24,57	8 380 806	5 103 171	-39,11
Philippines	280 040	1 099 089	292,48	770 613	2 667 802	246,19
Malaysia	7 048 823	7 708 024	9,35	12 898 732	12 481 984	-3,23
Cambodia	0	1 000	-	0	5 000	-
Brunei Darussalam	0	1 385	-	0	2 335	-
Viet Nam	823 500	1 756 620	113,31	2 002 981	3 222 273	60,87
India	3 563 400	1 942 500	-45,49	6 497 620	2 810 180	-56,75
Iran (Islamic Republic Of)	207 640	94 800	-54,34	512 932	191 057	-62,75
Saudi Arabia	19 200	0	-100,00	109 440	0	-100,00
Israel	19 200	0	-100,00	45 120	0	-100,00
Kuwait	17 000	0	-100,00	20 400	0	-100,00
Turkey	19 200	0	-100,00	124 800	0	-100,00
United Arab Emirates	238 200	147 280	-38,17	588 267	344 523	-41,43
Qatar	0	300	-	0	3 900	-
Egypt	4 769 400	5 541 840	16,20	9 799 642	9 681 129	-1,21
Morocco	2 182 200	1 991 100	-8,76	4 519 892	3 330 802	-26,31
Algeria	4 312 800	588 600	-86,35	9 014 892	937 511	-89,60
South Africa	976 200	38 400	-96,07	2 368 647	173 125	-92,69
Australia	1 357 437	1 628 080	19,94	4 680 412	4 448 680	-4,95
New Zealand	141 360	77 400	-45,25	826 524	387 890	-53,07
East Timor	0	1 260	-	0	3 200	-
United States	15 699 034	13 097 168	-16,57	71 719 421	60 862 136	-15,14
Canada	824 400	1 090 815	32,32	4 722 120	5 212 015	10,37
Mexico	180 000	75 600	-58,00	395 108	376 599	-4,68
United Kingdom	5 132 980	2 574 111	-49,85	12 416 236	6 590 038	-46,92
Netherlands	914 830	1 495 110	63,43	2 985 470	3 704 810	24,09
France	2 519 100	1 749 180	-30,56	5 239 179	3 204 883	-38,83
Germany, Fed. Rep. Of	7 067 790	1 685 400	-76,15	17 229 151	5 237 092	-69,60
Belgium	769 820	787 020	2,23	2 467 078	2 915 378	18,17
Switzerland	18 000	4	-99,98	40 525	15	-99,96
Denmark	130 100	72 470	-44,30	386 123	197 989	-48,72
Norway	37 200	38 400	3,23	163 740	178 560	9,05
Sweden	219 000	74 400	-66,03	849 466	332 588	-60,85
Finland	57 600	300	-99,48	132 192	1 926	-98,54
Ireland	93 600	37 200	-60,26	423 859	125 794	-70,32
Italy	13 848 328	12 321 949	-11,02	30 475 560	22 915 685	-24,81
Spain	19 261	115 200	498,10	35 702	173 583	386,20
Portugal	406 800	480 000	17,99	721 341	844 573	17,08
Greece	702 600	615 000	-12,47	1 486 068	1 073 524	-27,76
Poland	37 200	0	-100,00	83 700	0	-100,00
Romania	95 400	94 800	-0,63	188 038	162 237	-13,72
Bulgaria	222 000	0	-100,00	428 184	0	-100,00
Albania	0	19 200	-	0	35 520	-
Armenia	263 400	208 800	-20,73	551 138	386 514	-29,87
Ukraine	38 400	37 800	-1,56	83 846	69 766	-16,79
Latvia	18 000	0	-100,00	37 730	0	-100,00
Estonia	0	18 600	-	0	37 200	-
Georgia	3 010 600	1 992 900	-33,80	6 141 443	3 493 117	-43,12
Czech Republic	18 000	0	-100,00	41 850	0	-100,00
Russia Federation	4 237 851	2 595 145	-38,76	9 410 655	4 666 469	-50,41
<b>TANAMAN OBAT, AROMATIK, DAN REMPAH-REMPAH</b>	<b>107 388 657</b>	<b>80 268 108</b>	<b>-25,25</b>	<b>138 052 448</b>	<b>117 076 686</b>	<b>-15,19</b>
Japan	270 943	433 459	59,98	2 068 931	1 064 358	-48,56
Hong Kong	72 640	10 510	-85,53	165 489	152 871	-7,62
Korea, Republic Of	592 918	565 266	-4,66	1 037 404	1 002 316	-3,38
Taiwan	342 159	362 430	5,92	392 780	336 779	-14,26
China	813 362	2 750 989	238,22	652 792	1 534 896	135,13
Papua New Guinea	0	1	-	0	1	-
Thailand	13 638 361	19 564 255	43,45	13 996 203	27 065 427	93,38
Singapore	6 575 695	3 536 000	-46,23	7 904 868	6 048 715	-23,48
Philippines	456 995	872 313	90,88	573 814	606 355	5,67
Malaysia	2 430 444	2 491 956	2,53	1 895 066	2 566 946	35,45
Myanmar	218 500	590 680	170,33	339 365	1 034 954	204,97
Cambodia	0	80 000	-	0	130 299	-
Brunei Darussalam	0	400	-	0	317	-
Nepal	7 918 200	841 150	-89,38	8 315 060	1 014 860	-87,79
Viet Nam	3 473 250	3 534 326	1,76	6 484 285	4 578 584	-29,39
Maldives	12 112	6 200	-48,81	3 995	6 820	70,71
India	13 210 907	5 667 379	-57,10	19 788 537	9 780 422	-50,58
Pakistan	30 105 155	31 675 964	5,22	27 359 525	34 254 449	25,20
Bangladesh	11 770 266	685 138	-94,18	13 794 887	1 285 544	-90,68
Sri Lanka	9 201 720	175 000	-98,10	11 410 515	323 376	-97,17
Iraq	45 648	51 360	12,51	51 523	66 260	28,60
Iran (Islamic Republic Of)	0	80 000	-	0	96 906	-
Saudi Arabia	185 802	150 340	-19,09	214 090	136 201	-36,38
Israel	53 000	535 000	909,43	92 577	98 982	6,92
Kuwait	11 000	5 000	-54,55	40 013	15 950	-60,14

**TABEL 6. PERKEMBANGAN EKSPOR INDONESIA MENURUT KOMODITI DAN NEGARA TUJUAN  
JANUARI-MARET 2015 DAN 2016**

KOMODITI / NEGARA TUJUAN	BERAT BERSIH (KG)		PERUB	NILAI FOB (US \$)		PERUB
	JAN-MAR 2015	JAN-MAR 2016	%	JAN-MAR 2015	JAN-MAR 2016	%
(1)	(2)	(3)	(4)	(5)	(6)	(7)
Jordan	26 000	4 000	-84,62	16 150	10 948	-32,21
Syria Arab Republic	18 000	0	-100,00	38 497	0	-100,00
Turkey	214 900	280 578	30,56	335 175	419 678	25,21
United Arab Emirates	206 870	140 077	-32,29	276 298	218 198	-21,03
Qatar	2 753	2 762	0,31	4 161	4 142	-0,45
Bahrain	16	0	-100,00	100	0	-100,00
Egypt	139 020	28 000	-79,86	338 267	22 400	-93,38
Libyan Arab Jamahiriya	84 000	12 000	-85,71	169 310	3 000	-98,23
Morocco	101 100	48 600	-51,93	394 786	156 442	-60,37
Tunisia	32 000	39 000	21,88	81 021	99 940	23,35
Algeria	405 940	118 000	-70,93	813 000	225 250	-72,29
South Africa	27 500	1 000	-96,36	186 225	2 950	-98,42
Mauritius	9 100	0	-100,00	26 940	0	-100,00
Australia	25 931	14 227	-45,14	116 599	58 168	-50,11
New Zealand	500	40	-92,00	9 500	8 182	-13,87
American Samoa	26 000	0	-100,00	90 660	0	-100,00
Christmas Islands	10	8	-20,00	10	1	-88,63
East Timor	350	7 552	2 057,71	87	76	-12,02
United States	1 249 685	2 398 100	91,90	5 918 617	13 192 781	122,90
Canada	379 746	72 150	-81,00	884 475	409 518	-53,70
Mexico	26 000	62 000	138,46	57 890	91 636	58,29
Suriname	18 000	0	-100,00	33 300	0	-100,00
Chile	0	16 000	-	0	84 800	-
Venezuela	0	17 000	-	0	24 826	-
Argentina	47 410	3 000	-93,67	164 642	29 000	-82,39
Brazil	362 250	378 300	4,43	784 483	677 097	-13,69
Colombia	13 000	13 500	3,85	15 726	13 690	-12,95
Uruguay	4 500	9 000	100,00	24 943	38 700	55,15
Peru	0	3 200	-	0	13 120	-
Dominican Republic	563 850	511 445	-9,29	1 049 939	841 555	-19,85
Costa Rica	0	10 725	-	0	25 424	-
United Kingdom	18 840	56 832	201,66	188 977	287 332	52,05
Netherlands	876 785	477 677	-45,52	3 890 826	2 769 489	-28,82
France	219 355	104 501	-52,36	732 886	1 020 469	39,24
Germany, Fed. Rep. Of	259 470	200 010	-22,92	1 471 219	1 204 925	-18,10
Belgium	30 029	12 168	-59,48	265 019	71 670	-72,96
Switzerland	1 152	6 475	462,07	7 660	77 692	914,25
Denmark	1 500	52 860	3 424,00	6 144	146 143	2 278,63
Norway	0	10 000	-	0	15 196	-
Sweden	24 505	24 900	1,61	39 459	45 816	16,11
Italy	160 080	50 456	-68,48	1 834 829	313 694	-82,90
Spain	28 000	175 588	527,10	144 794	424 192	192,96
Portugal	41 650	9 000	-78,39	184 036	37 782	-79,47
Greece	120 149	121 070	0,77	265 166	316 173	19,24
Poland	74 250	46 577	-37,27	168 175	114 435	-31,95
Romania	5 329	28 055	426,46	45 580	209 286	359,16
Ukraine	25 015	12 525	-49,93	75 975	24 767	-67,40
Latvia	7 000	1 000	-85,71	25 053	9 866	-60,62
Czech Republic	0	8 315	-	0	29 688	-
Russia Federation	112 040	14 720	-86,86	294 129	83 959	-71,46
<b>LADA HITAM</b>	<b>2 879 735</b>	<b>4 670 743</b>	<b>62,19</b>	<b>23 271 645</b>	<b>40 149 160</b>	<b>72,52</b>
Japan	116 858	95 096	-18,62	1 383 678	922 630	-33,32
Hong Kong	400	700	75,00	5 784	10 122	75,00
Taiwan	15 700	40 070	155,22	168 780	330 811	96,00
China	750 009	275 000	-63,33	8 115 081	2 775 254	-65,80
Singapore	190 412	52 530	-72,41	976 498	447 334	-54,19
Philippines	70 000	42 000	-40,00	196 769	126 902	-35,51
Malaysia	0	301 000	-	0	2 544 100	-
Viet Nam	735 366	643 277	-12,52	3 563 384	4 714 965	32,32
India	209 000	1 241 760	494,14	1 325 570	9 263 323	598,72
Pakistan	0	37 300	-	0	214 540	-
Syria Arab Republic	8 320	0	-100,00	10 400	0	-100,00
United Arab Emirates	1 770	0	-100,00	35 400	0	-100,00
South Africa	0	14 000	-	0	133 470	-
Mauritius	400	8 750	2 087,50	4 600	21 219	361,28
Australia	30 000	0	-100,00	348 740	0	-100,00
United States	470 000	1 312 680	179,29	4 380 850	12 856 977	193,48
Dominican Republic	0	4 000	-	0	11 725	-
Netherlands	0	36 000	-	0	341 124	-
France	75 000	251 700	235,60	715 728	2 481 793	246,75
Germany, Fed. Rep. Of	200 000	143 000	-28,50	1 986 000	1 238 077	-37,66
Belgium	6 500	36 405	460,07	54 203	398 715	635,60
Italy	0	85 000	-	0	875 430	-
Russia Federation	0	50 475	-	0	440 650	-
<b>LADA PUTIH</b>	<b>3 711 723</b>	<b>3 094 491</b>	<b>-16,63</b>	<b>46 112 385</b>	<b>34 958 735</b>	<b>-24,19</b>
Japan	210 050	224 577	6,92	3 018 779	3 155 784	4,54
Hong Kong	22 050	16 049	-27,22	308 009	194 658	-36,80
Taiwan	62 049	133 000	114,35	738 765	1 440 425	94,98
China	16 000	16 000	0,00	224 000	193 600	-13,57
Singapore	864 663	502 320	-41,91	10 904 090	6 126 238	-43,82
Philippines	10 000	9 000	-10,00	61 583	53 244	-13,54
Malaysia	212 320	171 409	-19,27	2 815 656	2 211 089	-21,47
Viet Nam	959 240	664 849	-30,69	10 775 754	5 048 261	-53,15
India	35 000	53 000	51,43	440 275	484 394	10,02
Pakistan	1 960	3 980	103,06	3 920	25 208	543,06
Bangladesh	4 773	4 966	4,04	9 411	3 973	-57,79

**TABEL 6. PERKEMBANGAN EKSPOR INDONESIA MENURUT KOMODITI DAN NEGARA TUJUAN  
JANUARI-MARET 2015 DAN 2016**

KOMODITI / NEGARA TUJUAN	BERAT BERSIH (KG)		PERUB	NILAI FOB (US \$)		PERUB
	JAN-MAR 2015	JAN-MAR 2016	%	JAN-MAR 2015	JAN-MAR 2016	%
(1)	(2)	(3)	(4)	(5)	(6)	(7)
Saudi Arabia	17 000	0	-100,00	212 375	0	-100,00
Mauritius	40	0	-100,00	604	0	-100,00
Australia	17 000	0	-100,00	223 190	0	-100,00
East Timor	300	1 057	252,40	35	1 847	5 230,62
United States	324 000	682 283	110,58	4 284 517	8 462 439	97,51
Canada	0	16 000	-	0	206 400	-
Dominican Republic	0	5 000	-	0	29 155	-
United Kingdom	33 973	0	-100,00	433 825	0	-100,00
Netherlands	298 425	229 000	-23,26	3 889 824	2 955 045	-24,03
France	156 000	153 000	-1,92	1 979 471	2 037 952	2,95
Germany, Fed. Rep. Of	412 000	161 000	-60,92	5 153 268	1 866 760	-63,78
Belgium	30 000	1	-100,00	387 560	4	-100,00
Italy	24 880	48 000	92,93	247 474	462 260	86,79
<b>BIJI KAKAO</b>	<b>6 682 847</b>	<b>4 130 100</b>	<b>-38,20</b>	<b>19 940 936</b>	<b>12 595 212</b>	<b>-36,84</b>
Japan	12 500	13 441	7,52	47 073	105 633	124,40
China	273 500	31	-99,99	616 193	87	-99,99
Thailand	550 025	0	-100,00	1 790 592	0	-100,00
Singapore	2 750 000	800 000	-70,91	8 368 549	2 416 600	-71,12
Malaysia	2 521 627	2 685 708	6,51	6 932 524	8 107 264	16,95
India	0	500 000	-	0	1 540 000	-
Sri Lanka	25 000	50 000	100,00	69 500	159 125	128,96
United States	243 000	50 000	-79,42	973 058	215 625	-77,84
Netherlands	12 649	17 470	38,11	46 217	16 480	-64,34
Germany, Fed. Rep. Of	87 500	12 250	-86,00	348 750	31 230	-91,05
Belgium	200 000	0	-100,00	729 000	0	-100,00
Switzerland	2 030	0	-100,00	6 494	0	-100,00
Estonia	5 016	0	-100,00	12 986	0	-100,00
Georgia	0	1 200	-	0	3 168	-
<b>CENGKEH</b>	<b>3 169 824</b>	<b>1 664 595</b>	<b>-47,49</b>	<b>16 586 996</b>	<b>4 491 007</b>	<b>-72,92</b>
Japan	9 802	9 005	-8,14	44 749	44 072	-1,51
Hong Kong	6 921	500	-92,78	62 298	6 500	-89,57
Korea, Republic Of	7 848	30 462	288,15	83 512	174 571	109,04
Taiwan	23 485	17 810	-24,16	26 768	9 433	-64,76
China	10	11	10,00	293	9	-96,93
Thailand	20 130	7 520	-62,64	159 153	45 733	-71,26
Singapore	635 951	61 630	-90,31	5 876 580	257 095	-95,63
Malaysia	72 740	39 340	-45,92	589 918	84 059	-85,75
Myanmar	28 000	0	-100,00	63 500	0	-100,00
Viet Nam	481 302	234 220	-51,34	541 926	225 654	-58,36
India	637 120	633 290	-0,60	3 021 199	621 432	-79,43
Pakistan	334 294	45 350	-86,43	913 721	66 958	-92,67
Bangladesh	14 750	1 000	-93,22	19 396	8 925	-53,99
Iraq	27 120	40 000	47,49	21 727	30 945	42,43
Saudi Arabia	184 185	180 230	-2,15	1 975 348	1 128 244	-42,88
Israel	0	10 020	-	0	9 399	-
Kuwait	18 600	0	-100,00	23 027	0	-100,00
Jordan	39 020	15 000	-61,56	27 398	12 552	-54,19
Syria Arab Republic	52 473	40 010	-23,75	69 715	25 638	-63,23
Turkey	70 520	0	-100,00	206 550	0	-100,00
United Arab Emirates	112 050	5 000	-95,54	807 640	2 750	-99,66
Egypt	111 000	78 808	-29,00	113 280	79 972	-29,40
South Africa	11 000	12 610	14,64	107 800	40 149	-62,76
Australia	14 500	3 000	-79,31	59 400	31 200	-47,47
United States	94 743	93 004	-1,84	892 300	813 325	-8,85
Canada	2 000	9 025	351,25	28 900	32 098	11,07
Mexico	27 000	8 000	-70,37	29 200	8 124	-72,18
Chile	1 600	0	-100,00	16 640	0	-100,00
Argentina	3 000	0	-100,00	21 706	0	-100,00
Brazil	7 820	19 170	145,14	108 783	270 378	148,55
Costa Rica	0	4 000	-	0	33 390	-
Barbados	4 500	0	-100,00	33 653	0	-100,00
United Kingdom	12 000	12 000	0,00	19 720	11 690	-40,72
Netherlands	32 800	0	-100,00	193 000	0	-100,00
France	10 000	20 500	105,00	137 905	239 669	73,79
Germany, Fed. Rep. Of	53 517	24 430	-54,35	209 484	147 498	-29,59
Belgium	1	2 001	200 000,00	10	19 454	194 437,30
Denmark	1 497	0	-100,00	18 481	0	-100,00
Italy	1 000	0	-100,00	1 995	0	-100,00
Spain	0	7 000	-	0	7 000	-
Romania	5 000	0	-100,00	60 000	0	-100,00
Czech Republic	0	150	-	0	842	-
Russia Federation	525	500	-4,76	321	2 250	600,93
<b>LADA LAINNYA</b>	<b>448 160</b>	<b>456 584</b>	<b>1,88</b>	<b>2 352 924</b>	<b>1 758 720</b>	<b>-25,25</b>
Japan	536	40	-92,54	98 629	800	-99,19
Hong Kong	50	200	300,00	711	2 712	281,43
Korea, Republic Of	220	0	-100,00	25 800	0	-100,00
Singapore	1 135	0	-100,00	7 223	0	-100,00
Malaysia	575	3 000	421,74	1 963	5 700	190,37
Viet Nam	259 108	232 220	-10,38	1 200 993	592 459	-50,67
India	126 307	180 710	43,07	836 769	1 039 943	24,28
Pakistan	20 849	13 000	-37,65	18 814	32 270	71,52
Bangladesh	8 800	5 980	-32,05	19 200	3 588	-81,31
United Arab Emirates	9 700	13 500	39,18	45 042	6 075	-86,51
Morocco	0	5 000	-	0	40 766	-
Australia	0	35	-	0	643	-

**TABEL 6. PERKEMBANGAN EKSPOR INDONESIA MENURUT KOMODITI DAN NEGARA TUJUAN  
JANUARI-MARET 2015 DAN 2016**

KOMODITI / NEGARA TUJUAN	BERAT BERSIH (KG)		PERUB	NILAI FOB (US \$)		PERUB
	JAN-MAR 2015	JAN-MAR 2016	%	JAN-MAR 2015	JAN-MAR 2016	%
(1)	(2)	(3)	(4)	(5)	(6)	(7)
East Timor	0	650	-	0	65	-
United States	0	249	-	0	6 215	-
Canada	0	300	-	0	7 613	-
Germany, Fed. Rep. Of	3 000	1 000	-66,67	32 050	12 156	-62,07
Italy	17 880	0	-100,00	65 730	0	-100,00
Czech Republic	0	500	-	0	7 395	-
Russia Federation	0	200	-	0	320	-
<b>TEH</b>	<b>813 296</b>	<b>403 266</b>	<b>-50,42</b>	<b>1 455 753</b>	<b>1 046 436</b>	<b>-28,12</b>
Japan	0	431	-	0	4 776	-
Hong Kong	420	953	126,90	225	1 755	679,92
Korea, Republic Of	449	430	-4,23	8 494	2 550	-69,98
Taiwan	73 197	112 846	54,17	189 371	225 143	18,89
China	233 600	110 006	-52,91	265 274	150 680	-43,20
Thailand	0	6 604	-	0	20 584	-
Singapore	0	581	-	0	1 175	-
Philippines	0	144	-	0	182	-
Malaysia	2 510	828	-67,01	8 218	6 719	-18,24
Brunei Darussalam	177	428	141,81	1 320	4 517	242,24
Pakistan	88 000	10 000	-88,64	180 820	22 500	-87,56
Saudi Arabia	0	25 239	-	0	187 379	-
United Arab Emirates	66 001	0	-100,00	127 381	0	-100,00
Qatar	25	14	-46,00	261	1 167	346,93
Australia	31 073	36 777	18,36	85 962	201 224	134,08
New Zealand	8	26 574	332 068,75	258	90 482	34 970,66
East Timor	5 790	18 606	221,34	5 502	17 788	223,30
United States	230	20 771	8 930,66	2 483	49 046	1 875,26
Netherlands	62 050	0	-100,00	133 830	0	-100,00
France	9 581	0	-100,00	26 733	0	-100,00
Germany, Fed. Rep. Of	183 032	24 481	-86,62	277 703	30 852	-88,89
Belgium	2	2	-20,00	2	1	-50,00
Greece	80	0	-100,00	826	0	-100,00
Poland	57 071	7 051	-87,65	141 089	25 136	-82,18
Czech Republic	0	504	-	0	2 780	-
<b>KARET ALAM</b>	<b>1 257 614</b>	<b>1 196 600</b>	<b>-4,85</b>	<b>1 803 179</b>	<b>1 431 355</b>	<b>-20,62</b>
Korea, Republic Of	0	200	-	0	500	-
China	0	210 000	-	0	158 550	-
Thailand	80	0	-100,00	690	0	-100,00
Viet Nam	147 000	157 400	7,07	662 043	597 680	-9,72
Turkey	379 500	487 000	28,33	385 145	397 545	3,22
East Timor	34	0	-100,00	1	0	-100,00
United States	394 500	127 000	-67,81	404 275	98 630	-75,60
Brazil	100 000	0	-100,00	107 000	0	-100,00
United Kingdom	21 500	0	-100,00	20 425	0	-100,00
Netherlands	215 000	0	-100,00	223 600	0	-100,00
Belgium	0	107 500	-	0	93 525	-
Italy	0	107 500	-	0	84 925	-
<b>TANAMAN TAHUNAN LAINNYA</b>	<b>296 724</b>	<b>68 371</b>	<b>-76,96</b>	<b>327 600</b>	<b>119 739</b>	<b>-63,45</b>
Japan	0	2 867	-	0	14 438	-
Hong Kong	37 080	0	-100,00	17 768	0	-100,00
Taiwan	6 262	0	-100,00	5 853	0	-100,00
Singapore	85 430	31 872	-62,69	166 077	59 321	-64,28
Malaysia	109 948	4 910	-95,53	52 788	1 214	-97,70
Brunei Darussalam	19 800	0	-100,00	11 276	0	-100,00
Viet Nam	7 175	0	-100,00	19 677	0	-100,00
Saudi Arabia	15 942	20 123	26,23	15 612	18 879	20,93
Kuwait	3	60	1 900,00	3	60	1 900,00
United Arab Emirates	4 200	12	-99,71	1 680	37	-97,79
Qatar	903	1 290	42,83	1 355	1 935	42,78
Australia	1 172	0	-100,00	3 983	0	-100,00
Christmas Islands	17	32	88,24	70	43	-38,09
Netherlands	8 686	7 169	-17,46	31 210	23 728	-23,97
Spain	106	36	-66,04	248	85	-65,89
<b>BUAH-BUAHAN TAHUNAN</b>	<b>177 985 182</b>	<b>183 478 374</b>	<b>3,09</b>	<b>62 201 710</b>	<b>66 679 277</b>	<b>7,20</b>
Japan	85 036	907 266	966,92	103 226	822 582	696,87
Hong Kong	3 312 751	4 659 433	40,65	1 601 954	3 529 196	120,31
Korea, Republic Of	586	32 956	5 523,89	11 738	28 099	139,38
Taiwan	37 125	54 176	45,93	127 861	100 423	-21,46
China	47 539 676	31 082 963	-34,62	13 372 559	7 635 492	-42,90
Thailand	29 549 159	26 114 965	-11,62	8 255 952	8 326 295	0,85
Singapore	2 012 604	944 224	-53,08	978 070	616 655	-36,95
Malaysia	72 976 592	94 886 072	30,02	10 602 234	15 356 136	44,84
Myanmar	3 032	0	-100,00	2 264	0	-100,00
Cambodia	0	4 404	-	0	3 522	-
Brunei Darussalam	1 275	1 248	-2,12	16 394	15 939	-2,77
Viet Nam	10 542 641	17 449 753	65,52	13 480 370	20 294 735	50,55
Maldives	859	0	-100,00	841	0	-100,00
India	7 995 768	5 107 861	-36,12	10 283 454	7 311 108	-28,90
Pakistan	185 700	265 825	43,15	41 721	89 916	115,52
Sri Lanka	0	103 740	-	0	141 122	-
Iran (Islamic Republic Of)	28 000	0	-100,00	15 600	0	-100,00
Saudi Arabia	790 033	322 793	-59,14	536 026	238 801	-55,45
Kuwait	798 905	32 364	-95,95	566 680	84 196	-85,14
Jordan	27 765	25 000	-9,96	9 706	6 875	-29,17
Lebanon	14 755	0	-100,00	131 840	0	-100,00

**TABEL 6. PERKEMBANGAN EKSPOR INDONESIA MENURUT KOMODITI DAN NEGARA TUJUAN  
JANUARI-MARET 2015 DAN 2016**

KOMODITI / NEGARA TUJUAN	BERAT BERSIH (KG)		PERUB	NILAI FOB (US \$)		PERUB
	JAN-MAR 2015	JAN-MAR 2016	%	JAN-MAR 2015	JAN-MAR 2016	%
(1)	(2)	(3)	(4)	(5)	(6)	(7)
Oman	48 816	61 545	26,08	100 125	132 207	32,04
Turkey	28 350	0	-100,00	12 100	0	-100,00
United Arab Emirates	1 668 826	1 149 722	-31,11	1 074 319	1 182 288	10,05
Qatar	56 311	60 557	7,54	61 968	78 882	27,29
Bahrain	31 476	40 555	28,84	40 757	45 958	12,76
Libyan Arab Jamahiriya	10 000	0	-100,00	31 821	0	-100,00
Gabon	0	900	-	0	170 000	-
South Africa	600	0	-100,00	1 584	0	-100,00
Mauritius	15 060	0	-100,00	21 285	0	-100,00
Australia	32 198	5 044	-84,33	140 108	8 320	-94,06
New Zealand	3 635	200	-94,50	28 180	840	-97,02
Christmas Islands	30	140	366,67	38	60	59,40
East Timor	994	7 137	618,01	167	7 356	4 294,32
United States	34 510	6 276	-81,81	245 728	19 575	-92,03
Canada	0	243	-	0	420	-
Dominican Republic	50 000	50 000	0,00	49 000	47 500	-3,06
United Kingdom	0	1 673	-	0	2 892	-
Netherlands	36 386	49 584	36,27	84 959	144 264	69,80
France	31 428	40 198	27,91	105 683	210 217	98,91
Germany, Fed. Rep. Of	21 034	3 107	-85,23	32 629	12 245	-62,47
Austria	55	0	-100,00	1 925	0	-100,00
Belgium	60	0	-100,00	5	0	-100,00
Switzerland	1 040	504	-51,59	2 444	1 183	-51,59
Denmark	7 785	1 800	-76,88	18 229	4 230	-76,80
Italy	2 233	2 310	3,45	5 246	5 429	3,48
Spain	2 093	1 837	-12,23	4 921	4 317	-12,27
<b>TANAMAN HIAS</b>	<b>1 830 106</b>	<b>407 308</b>	<b>-77,74</b>	<b>964 013</b>	<b>709 433</b>	<b>-26,41</b>
Japan	1 324 320	247 524	-81,31	579 326	471 824	-18,56
Hong Kong	11	0	-100,00	250	0	-100,00
Korea, Republic Of	23 182	8 898	-61,62	62 895	20 403	-67,56
Taiwan	34 032	34 000	-0,09	19 992	20 968	4,88
China	53 878	0	-100,00	41 692	0	-100,00
Thailand	31	0	-100,00	292	0	-100,00
Singapore	13 984	14 536	3,94	65 088	71 701	10,16
Malaysia	325 778	58 220	-82,13	111 530	19 272	-82,72
Viet Nam	15 245	0	-100,00	4 351	0	-100,00
India	0	11 200	-	0	7 140	-
Saudi Arabia	18	0	-100,00	201	0	-100,00
Kuwait	30	0	-100,00	502	0	-100,00
Oman	19	9	-55,26	262	134	-48,90
United Arab Emirates	24	4	-85,33	210	133	-36,72
Qatar	27	0	-100,00	371	0	-100,00
Bahrain	0	1	-	0	54	-
Australia	22 416	1 917	-91,45	31 371	8 943	-71,49
Northern Mariana Islands	300	0	-100,00	652	0	-100,00
United States	0	3 000	-	0	6 000	-
Netherlands	3	0	-100,00	15	0	-100,00
Germany, Fed. Rep. Of	16 476	21 000	27,46	43 059	63 124	46,60
Austria	21	0	-100,00	525	0	-100,00
Belgium	43	0	-100,00	800	0	-100,00
Italy	257	0	-100,00	604	0	-100,00
Spain	11	0	-100,00	26	0	-100,00
Poland	0	7 000	-	0	19 738	-
	<b>1 756 747</b>	<b>1 285 921</b>	<b>-26,80</b>	<b>2 500 948</b>	<b>2 404 282</b>	<b>-3,87</b>
<b>TANAMAN HORTIKULTURA LAINNYA</b>						
Japan	220 245	45 926	-79,15	437 348	136 979	-68,68
Hong Kong	172	893	419,07	4 660	27 180	483,25
Korea, Republic Of	1 221 478	1 044 506	-14,49	690 261	594 457	-13,88
Taiwan	3	14 800	493 233,33	34	11 080	32 488,24
China	91 413	57 730	-36,85	47 251	20 384	-56,86
Thailand	140	171	22,14	1 241	2 929	136,03
Singapore	37 350	7 405	-80,17	13 831	9 565	-30,85
Malaysia	15 036	5 000	-66,75	12 340	3 750	-69,61
Lao People'S Dem. Rep.	0	16	-	0	3 000	-
Viet Nam	276	0	-100,00	415	0	-100,00
India	0	300	-	0	12 825	-
Iran (Islamic Republic Of)	258	0	-100,00	1 581	0	-100,00
Saudi Arabia	230	1 702	639,78	353	1 461	313,81
Israel	15	0	-100,00	445	0	-100,00
Kuwait	470	8 418	1 691,06	822	6 338	670,99
Jordan	13	0	-100,00	275	0	-100,00
Lebanon	10	0	-100,00	104	0	-100,00
Oman	70	100	42,86	112	183	63,39
Turkey	0	47	-	0	400	-
United Arab Emirates	415	700	68,67	608	1 135	86,68
Qatar	133	270	103,01	340	496	45,88
Bahrain	62	120	93,55	96	221	129,69
Egypt	704	0	-100,00	3 730	0	-100,00
Benin	80	70	-12,50	750	8 881	1 084,14
South Africa	518	143	-72,39	9 278	12 439	34,07
Australia	4 652	2 829	-39,19	158 055	104 877	-33,65
New Zealand	52	50	-3,85	3 839	3 825	-0,36
United States	24 051	5 760	-76,05	205 802	128 486	-37,57
Canada	8 429	1 464	-82,63	89 423	80 700	-9,75
United Kingdom	1 327	674	-49,21	9 113	4 381	-51,92
Netherlands	73 817	83 488	13,10	724 693	1 212 121	67,26

**TABEL 6. PERKEMBANGAN EKSPOR INDONESIA MENURUT KOMODITI DAN NEGARA TUJUAN  
JANUARI-MARET 2015 DAN 2016**

KOMODITI / NEGARA TUJUAN	BERAT BERSIH (KG)		PERUB	NILAI FOB (US \$)		PERUB
	JAN-MAR 2015	JAN-MAR 2016	%	JAN-MAR 2015	JAN-MAR 2016	%
(1)	(2)	(3)	(4)	(5)	(6)	(7)
Germany, Fed. Rep. Of	14 232	811	-94,30	35 352	2 811	-92,05
Belgium	150	60	-60,00	4 050	2 342	-42,17
Switzerland	3	0	-100,00	5	0	-100,00
Denmark	77	0	-100,00	403	0	-100,00
Norway	87	20	-77,01	4 569	3 273	-28,36
Italy	237	270	13,92	1 679	1 263	-24,76
Spain	480	285	-40,63	3 371	1 873	-44,43
Portugal	10	0	-100,00	95	0	-100,00
Greece	5	0	-100,00	124	0	-100,00
Poland	25	221	784,00	650	2 152	231,06
Bulgaria	10	0	-100,00	183	0	-100,00
Azerbaijan	39 920	0	-100,00	31 692	0	-100,00
Georgia	5	3	-40,00	119	105	-11,91
Czech Republic	57	1 662	2 815,79	889	2 343	163,53
Russia Federation	30	8	-72,00	967	27	-97,18
<b>SARANG BURUNG</b>	<b>171 144</b>	<b>200 601</b>	<b>17,21</b>	<b>21 903 009</b>	<b>30 383 757</b>	<b>38,72</b>
Japan	0	17	-	0	18 131	-
Hong Kong	113 464	124 143	9,41	10 080 188	17 532 932	73,93
Taiwan	3 214	3 013	-6,26	444 794	327 607	-26,35
China	1 338	2 417	80,63	2 201 801	2 830 178	28,54
Thailand	1 321	963	-27,10	57 274	36 248	-36,71
Singapore	28 304	22 219	-21,50	6 399 216	4 738 295	-25,96
Malaysia	377	680	80,37	8 125	13 488	66,00
Viet Nam	17 643	42 105	138,65	182 717	2 151 048	1 077,26
Australia	162	123	-24,07	810	33 759	4 067,78
United States	4 355	4 161	-4,46	1 994 120	2 315 345	16,11
Canada	966	762	-21,15	533 965	386 725	-27,57
<b>BABI</b>	<b>7 517 300</b>	<b>6 305 347</b>	<b>-16,12</b>	<b>14 969 740</b>	<b>12 265 574</b>	<b>-18,06</b>
Singapore	7 517 300	6 303 587	-16,15	14 969 740	12 260 074	-18,10
East Timor	0	1 760	-	0	5 500	-
<b>REPTIL</b>	<b>92 093</b>	<b>90 692</b>	<b>-1,52</b>	<b>718 091</b>	<b>640 430</b>	<b>-10,81</b>
Japan	260	538	106,92	28 227	87 542	210,13
Hong Kong	3 521	433	-87,70	27 795	15 669	-43,63
Korea, Republic Of	2 154	6 004	178,74	10 459	6 969	-33,37
Taiwan	89	0	-100,00	6 895	0	-100,00
China	40 812	44 697	9,52	195 207	168 873	-13,49
Singapore	43 605	37 366	-14,31	179 811	135 646	-24,56
Philippines	0	5	-	0	300	-
Malaysia	0	30	-	0	1 675	-
Iran (Islamic Republic Of)	4	10	150,00	414	2 250	443,48
United States	1 233	1 017	-17,52	206 521	125 886	-39,04
Canada	57	0	-100,00	12 832	0	-100,00
Argentina	0	180	-	0	21 750	-
United Kingdom	20	87	335,00	1 100	11 248	922,57
Netherlands	107	122	14,02	18 531	32 523	75,50
France	14	0	-100,00	3 305	0	-100,00
Germany, Fed. Rep. Of	10	26	160,00	5 660	6 162	8,87
Italy	0	60	-	0	156	-
Spain	20	0	-100,00	2 780	0	-100,00
Czech Republic	75	117	56,00	15 553	23 783	52,91
Russia Federation	112	0	-100,00	3 001	0	-100,00
<b>TERNAK LAINNYA</b>	<b>100 455</b>	<b>54 128</b>	<b>-46,12</b>	<b>438 912</b>	<b>468 410</b>	<b>6,72</b>
Hong Kong	1 886	1 463	-22,44	167 999	928	-99,45
Korea, Republic Of	0	860	-	0	194 834	-
China	0	2 749	-	0	11 989	-
Thailand	151	0	-100,00	1 245	0	-100,00
Singapore	77 771	23 969	-69,18	151 343	33 536	-77,84
Philippines	17	530	3 017,65	406	1 750	331,08
Malaysia	3 238	6 325	95,32	10 582	26 782	153,08
Myanmar	40	14 700	36 650,00	10	170 654	1 706 444,63
Brunei Darussalam	1 705	47	-97,24	2 623	214	-91,84
Viet Nam	160	775	384,38	1 170	6 520	457,26
India	0	32	-	0	200	-
Pakistan	25	0	-100,00	2 301	0	-100,00
Sri Lanka	0	45	-	0	150	-
Saudi Arabia	36	0	-100,00	156	0	-100,00
Oman	28	0	-100,00	3 500	0	-100,00
United Arab Emirates	14 360	1 708	-88,11	78 325	7 343	-90,62
Qatar	0	5	-	0	74	-
Ghana	30	50	66,67	3 750	8 000	113,33
South Africa	30	9	-70,00	10	25	150,00
United States	245	132	-46,12	755	326	-56,82
Canada	60	129	115,00	235	500	112,77
Brazil	6	8	33,33	10	25	150,00
Colombia	7	0	-100,00	10	0	-100,00
United Kingdom	0	297	-	0	600	-
Netherlands	70	57	-18,57	320	100	-68,75
France	36	10	-72,22	235	25	-89,36
Germany, Fed. Rep. Of	32	1	-96,88	1 018	234	-77,01
Austria	0	15	-	0	100	-
Belgium	30	0	-100,00	2 095	0	-100,00
Switzerland	40	107	167,50	10	100	900,00
Norway	20	0	-100,00	10	0	-100,00
Italy	357	10	-97,20	9 850	1 500	-84,77



**TABEL 6. PERKEMBANGAN EKSPOR INDONESIA MENURUT KOMODITI DAN NEGARA TUJUAN  
JANUARI-MARET 2015 DAN 2016**

KOMODITI / NEGARA TUJUAN	BERAT BERSIH (KG)		PERUB	NILAI FOB (US \$)		PERUB
	JAN-MAR 2015	JAN-MAR 2016	%	JAN-MAR 2015	JAN-MAR 2016	%
(1)	(2)	(3)	(4)	(5)	(6)	(7)
Spain	20	0	-100,00	10	0	-100,00
Poland	0	50	-	0	200	-
Kazakhstan	0	18	-	0	50	-
Czech Republic	0	6	-	0	1 600	-
Russia Federation	55	22	-60,00	934	50	-94,65
<b>SATWA LIAR</b>	<b>1 412</b>	<b>1 714</b>	<b>21,35</b>	<b>152 058</b>	<b>119 686</b>	<b>-21,29</b>
Japan	580	652	12,41	13 002	12 294	-5,44
Singapore	47	33	-30,85	6 270	7 080	12,92
Malaysia	0	543	-	0	1 413	-
Pakistan	257	350	36,19	42 800	68 500	60,05
Bangladesh	0	39	-	0	20 150	-
Jordan	18	0	-100,00	13 600	0	-100,00
Oman	196	0	-100,00	29 600	0	-100,00
Bahrain	28	0	-100,00	7 500	0	-100,00
Netherlands	0	16	-	0	1 620	-
Germany, Fed. Rep. Of	78	35	-55,13	3 846	2 715	-29,40
Italy	14	23	64,29	690	713	3,29
Bulgaria	194	0	-100,00	34 750	0	-100,00
Czech Republic	0	23	-	0	5 200	-
<b>DAMAR</b>	<b>5 607 460</b>	<b>6 144 241</b>	<b>9,57</b>	<b>4 184 862</b>	<b>5 012 685</b>	<b>19,78</b>
Japan	44 000	33 000	-25,00	136 860	89 740	-34,43
Hong Kong	200	0	-100,00	630	0	-100,00
Korea, Republic Of	17 250	24 600	42,61	40 930	70 633	72,57
Taiwan	60 160	16 000	-73,40	79 001	40 320	-48,96
China	143 000	234 606	64,06	691 409	976 971	41,30
Thailand	92 000	30 000	-67,39	161 018	81 212	-49,56
Singapore	124 500	127 400	2,33	149 024	202 667	36,00
Philippines	16 000	46 000	187,50	33 120	94 662	185,82
Malaysia	305 490	155 540	-49,09	119 057	61 629	-48,24
Viet Nam	86 000	10 000	-88,37	194 679	21 698	-88,85
India	3 109 901	3 865 180	24,29	1 206 123	1 659 365	37,58
Pakistan	191 300	346 525	81,14	113 893	148 525	30,41
Bangladesh	701 010	501 655	-28,44	283 500	244 651	-13,70
Sri Lanka	317 630	319 700	0,65	114 325	96 311	-15,76
Iraq	14 250	15 000	5,26	10 800	375 000	3 372,22
Saudi Arabia	85 300	184 105	115,83	105 655	278 811	163,89
Syria Arab Republic	34 000	0	-100,00	30 289	0	-100,00
Turkey	14 000	0	-100,00	23 571	0	-100,00
United Arab Emirates	16 500	1	-99,99	65 307	10	-99,98
Egypt	95 800	107 000	11,69	247 179	218 161	-11,74
Morocco	3 000	0	-100,00	12 253	0	-100,00
Tunisia	0	30 250	-	0	55 149	-
South Africa	0	20 000	-	0	10 000	-
United States	18 000	16 000	-11,11	60 288	16 570	-72,52
France	62 069	6 080	-90,20	157 700	103 360	-34,46
Germany, Fed. Rep. Of	45 000	54 000	20,00	113 800	163 320	43,51
Italy	11 000	0	-100,00	31 950	0	-100,00
Spain	0	1 600	-	0	3 920	-
Poland	100	0	-100,00	2 500	0	-100,00
<b>GAHARU</b>	<b>969 385</b>	<b>676 583</b>	<b>-30,20</b>	<b>2 442 757</b>	<b>2 630 477</b>	<b>7,68</b>
Japan	100	3	-97,00	5 000	150	-97,00
Hong Kong	0	5	-	0	375	-
Korea, Republic Of	0	400	-	0	6 000	-
Taiwan	91 842	30 601	-66,68	293 312	166 800	-43,13
China	165 947	25 165	-84,84	133 055	39 645	-70,20
Singapore	127 468	63 847	-49,91	551 384	494 993	-10,23
Malaysia	30	250	733,33	150	1 250	733,33
Viet Nam	640	6 597	930,78	6 820	30 547	347,90
India	0	22 460	-	0	131 760	-
Saudi Arabia	172 182	140 938	-18,15	808 376	909 818	12,55
Kuwait	4 055	998	-75,39	80 324	18 070	-77,50
United Arab Emirates	106 776	120 378	12,74	247 671	562 602	127,16
Qatar	120	325	170,83	1 200	2 375	97,92
Egypt	19 000	0	-100,00	24 700	0	-100,00
Libyan Arab Jamahiriya	37 000	57 000	54,05	33 300	71 212	113,85
Morocco	0	16	-	0	160	-
Tunisia	18 500	0	-100,00	24 050	0	-100,00
Sudan	170 000	134 000	-21,18	160 140	101 000	-36,93
Cameroon	55 500	37 600	-32,25	72 150	45 120	-37,46
Nigeria	0	36 000	-	0	48 600	-
Australia	225	0	-100,00	1 125	0	-100,00
<b>BAMBU</b>	<b>335 319</b>	<b>419 744</b>	<b>25,18</b>	<b>330 905</b>	<b>266 235</b>	<b>-19,54</b>
Japan	150	0	-100,00	891	0	-100,00
Hong Kong	140	0	-100,00	600	0	-100,00
Taiwan	45 880	45 980	0,22	24 924	23 825	-4,41
China	0	777	-	0	149	-
Singapore	25 230	24 551	-2,69	2 358	5 339	126,39
Malaysia	30	21 858	72 758,63	127	6 030	4 653,90
Brunei Darussalam	800	0	-100,00	150	0	-100,00
Maldives	11 130	0	-100,00	2 814	0	-100,00
India	8 330	0	-100,00	12 844	0	-100,00
Sri Lanka	2 000	0	-100,00	7 100	0	-100,00
Iran (Islamic Republic Of)	1 500	200	-86,67	99	832	740,40
Saudi Arabia	34 025	22 318	-34,41	4 524	9 326	106,13

**TABEL 6. PERKEMBANGAN EKSPOR INDONESIA MENURUT KOMODITI DAN NEGARA TUJUAN  
JANUARI-MARET 2015 DAN 2016**

KOMODITI / NEGARA TUJUAN	BERAT BERSIH (KG)		PERUB	NILAI FOB (US \$)		PERUB
	JAN-MAR 2015	JAN-MAR 2016	%	JAN-MAR 2015	JAN-MAR 2016	%
(1)	(2)	(3)	(4)	(5)	(6)	(7)
Israel	0	1 691	-	0	1 745	-
Oman	9 000	31 475	249,72	870	4 216	384,64
Turkey	1 400	0	-100,00	2 420	0	-100,00
United Arab Emirates	10 800	25 004	131,52	1 044	6 285	502,01
Tunisia	16 800	0	-100,00	6 731	0	-100,00
South Africa	1 453	76	-94,78	1 961	432	-77,99
Australia	89 751	136 812	52,43	102 974	120 851	17,36
New Zealand	80	0	-100,00	35	0	-100,00
New Caledonia	3 000	0	-100,00	7 034	0	-100,00
United States	7 101	17 774	150,30	25 825	2 108	-91,84
Canada	480	1 050	118,75	922	390	-57,70
Chile	0	300	-	0	1 140	-
Colombia	7 050	0	-100,00	20 650	0	-100,00
Cayman Islands	392	0	-100,00	673	0	-100,00
Guadeloupe	0	2 206	-	0	164	-
United Kingdom	7 500	0	-100,00	14 982	0	-100,00
Netherlands	15 014	45 952	206,06	37 126	24 973	-32,73
France	7 024	17 376	147,37	5 140	11 902	131,55
Germany, Fed. Rep. Of	6 057	2 196	-63,74	6 992	4 018	-42,53
Belgium	1 996	752	-62,35	2 032	1 621	-20,21
Switzerland	70	0	-100,00	181	0	-100,00
Denmark	0	4 429	-	0	4 274	-
Italy	5 101	2 295	-55,01	7 528	27 266	262,20
Spain	14 685	11 765	-19,88	28 515	6 712	-76,46
Portugal	1 320	0	-100,00	384	0	-100,00
Greece	0	2 910	-	0	2 638	-
Ukraine	30	0	-100,00	455	0	-100,00
<b>HASIL HUTAN LAINNYA</b>	<b>4 287</b>	<b>3 383</b>	<b>-21,09</b>	<b>15 961</b>	<b>31 010</b>	<b>94,28</b>
China	1 987	0	-100,00	5 961	0	-100,00
Saudi Arabia	0	114	-	0	2 508	-
United Arab Emirates	2 000	100	-95,00	8 000	800	-90,00
Sudan	300	835	178,33	2 000	4 175	108,75
Australia	0	2 334	-	0	23 527	-
<b>KAYU BAKAR</b>	<b>279 621</b>	<b>198 416</b>	<b>-29,04</b>	<b>120 852</b>	<b>127 142</b>	<b>5,20</b>
Japan	0	5 100	-	0	3 160	-
Taiwan	19 170	37 080	93,43	9 570	37 080	287,46
China	142 291	88 942	-37,49	81 324	71 423	-12,18
Singapore	77 088	40 710	-47,19	9 488	4 478	-52,80
Viet Nam	2 222	0	-100,00	1 000	0	-100,00
Pakistan	38 760	0	-100,00	19 380	0	-100,00
Saudi Arabia	0	25 590	-	0	3 790	-
United States	90	0	-100,00	90	0	-100,00
United Kingdom	0	995	-	0	7 211	-
<b>GETAH KARET DAN SEJENISNYA</b>	<b>2 906 861</b>	<b>3 312 197</b>	<b>13,94</b>	<b>5 444 403</b>	<b>4 960 177</b>	<b>-8,89</b>
Japan	510	18 002	3 429,86	336	153 031	45 444,97
Hong Kong	1 195	2	-99,87	5 096	5	-99,90
Korea, Republic Of	12 392	500	-95,97	37 176	11 000	-70,41
Taiwan	73 890	52 750	-28,61	58 741	67 264	14,51
China	17 041	137 176	704,97	790 141	108 359	-86,29
Thailand	75	2 100	2 700,00	804	17 027	2 017,80
Singapore	358 061	500 752	39,85	780 793	954 387	22,23
Malaysia	26 319	10 545	-59,93	174 627	24 352	-86,05
Cambodia	79	0	-100,00	346	0	-100,00
Lao People'S Dem. Rep.	0	6 000	-	0	127 650	-
Viet Nam	1 400 603	1 883 588	34,48	1 877 867	1 957 264	4,23
India	569 202	390 280	-31,43	691 531	496 404	-28,22
Pakistan	50 680	31 000	-38,83	31 562	45 970	45,65
Sri Lanka	38 000	1 000	-97,37	16 039	325	-97,97
Iraq	5 000	0	-100,00	13 000	0	-100,00
Saudi Arabia	37 200	56 300	51,34	15 710	23 833	51,70
Yemen	30 000	15 000	-50,00	81 000	42 000	-48,15
United Arab Emirates	86 368	61 827	-28,41	35 683	19 500	-45,35
Morocco	22 000	0	-100,00	30 125	0	-100,00
Tunisia	0	20 255	-	0	17 741	-
Sudan	35 970	0	-100,00	43 569	0	-100,00
Ethiopia	20 000	45 000	125,00	20 000	45 000	125,00
South Africa	0	1	-	0	3	-
United States	35 500	1 120	-96,85	74 052	13 002	-82,44
United Kingdom	8 040	12 000	49,25	159 747	331 750	107,67
France	0	500	-	0	14 000	-
Germany, Fed. Rep. Of	6 236	4 000	-35,86	39 919	103 310	158,80
Belgium	0	22 500	-	0	135 000	-
Italy	62 500	40 000	-36,00	399 913	252 000	-36,99
Spain	10 000	0	-100,00	66 625	0	-100,00
<b>BAHAN ANYAMAN SELAIN BAMBU DAN ROTAN</b>	<b>53 150</b>	<b>131 899</b>	<b>148,16</b>	<b>169 603</b>	<b>192 230</b>	<b>13,34</b>
Hong Kong	1 543	5 939	284,90	773	11 209	1 350,08
Taiwan	11 000	5	-99,95	50 525	200	-99,60
China	13 000	0	-100,00	58 025	0	-100,00
Thailand	0	3 500	-	0	12 250	-
Singapore	4 519	15 980	253,62	2 305	11 502	399,03
Malaysia	11 315	27 514	143,16	15 226	20 303	33,34
Viet Nam	1 000	0	-100,00	5 973	0	-100,00
India	160	90	-43,75	16	300	1 775,00

**TABEL 6. PERKEMBANGAN EKSPOR INDONESIA MENURUT KOMODITI DAN NEGARA TUJUAN  
JANUARI-MARET 2015 DAN 2016**

KOMODITI / NEGARA TUJUAN	BERAT BERSIH (KG)		PERUB	NILAI FOB (US \$)		PERUB
	JAN-MAR 2015	JAN-MAR 2016	%	JAN-MAR 2015	JAN-MAR 2016	%
(1)	(2)	(3)	(4)	(5)	(6)	(7)
Sri Lanka	3 250	0	-100,00	10 764	0	-100,00
Israel	0	2 100	-	0	902	-
Oman	0	13 200	-	0	3 000	-
United Arab Emirates	0	13 200	-	0	3 000	-
Mauritius	0	325	-	0	871	-
New Zealand	5 000	0	-100,00	22 985	0	-100,00
United States	8	265	3 212,50	11	401	3 544,55
Canada	0	230	-	0	352	-
Argentina	0	105	-	0	512	-
Brazil	0	588	-	0	436	-
United Kingdom	2 175	6 170	183,68	2 718	6 800	150,18
Netherlands	50	3 850	7 600,00	65	8 900	13 592,31
France	0	1 010	-	0	2 838	-
Germany, Fed. Rep. Of	120	26 860	22 283,33	192	92 701	48 181,85
Belgium	0	1 080	-	0	1 516	-
Switzerland	0	3	-	0	18	-
Italy	10	0	-100,00	25	0	-100,00
Spain	0	8 185	-	0	10 272	-
Greece	0	1 500	-	0	3 683	-
Russia Federation	0	200	-	0	264	-
	<b>206 330 228</b>	<b>289 298 633</b>	<b>40,21</b>	<b>18 721 652</b>	<b>21 914 916</b>	<b>17,06</b>
<b>HASIL HUTAN BUKAN KAYU LAINNYA</b>						
Japan	13 741 328	64 943 400	372,61	1 459 120	4 945 903	238,96
Hong Kong	8 091 601	550	-99,99	532 200	990	-99,81
Korea, Republic Of	23 665 769	98 646 267	316,83	2 747 051	7 025 031	155,73
Taiwan	20 828 221	9 272 232	-55,48	1 597 144	640 920	-59,87
China	3 625 489	700 567	-80,68	640 829	132 673	-79,30
Thailand	60 644 028	16 649 467	-72,55	3 931 548	1 199 988	-69,48
Singapore	22 529 565	35 601 077	58,02	1 571 766	2 150 742	36,84
Malaysia	142 695	172 066	20,58	161 418	151 736	-6,00
Viet Nam	281 649	290 400	3,11	87 739	26 136	-70,21
India	138 682	78 080	-43,70	605 014	245 022	-59,50
Pakistan	3 089 493	1 091 586	-64,67	840 264	510 614	-39,23
Sri Lanka	0	2 000	-	0	7 935	-
Saudi Arabia	245 622	0	-100,00	697 403	0	-100,00
Kuwait	247 300	1 000	-99,60	36 825	29 000	-21,25
Turkey	5 030	0	-100,00	8 833	0	-100,00
South Africa	0	2 000	-	0	9 430	-
Australia	63 557	0	-100,00	59 433	0	-100,00
New Zealand	0	5 100	-	0	23 761	-
East Timor	0	3 888	-	0	7 046	-
United States	175	0	-100,00	358	0	-100,00
Canada	85	0	-100,00	73	0	-100,00
Cayman Islands	205	0	-100,00	193	0	-100,00
United Kingdom	60 932	3 000	-95,08	161 406	11 072	-93,14
Germany, Fed. Rep. Of	25 150	25 000	-0,60	80 578	88 058	9,28
Belgium	523	0	-100,00	2 450	0	-100,00
Denmark	0	50	-	0	1 301	-
Norway	0	36 288	-	0	233 478	-
Ireland	0	27 000 603	-	0	1 863 042	-
Portugal	0	313	-	0	3 011	-
Greece	112 640	0	-100,00	39 895	0	-100,00
Poland	48 772 345	34 773 700	-28,70	3 409 912	2 608 028	-23,52
Romania	18 144	0	-100,00	50 200	0	-100,00
	<b>15 807 628</b>	<b>15 346 149</b>	<b>-2,92</b>	<b>41 754 115</b>	<b>34 014 210</b>	<b>-18,54</b>
<b>IKAN SEGAR / DINGIN HASIL TANGKAP</b>						
Japan	1 699 376	1 847 045	8,69	10 318 474	10 202 751	-1,12
Hong Kong	385 902	531 205	37,65	868 773	1 174 325	35,17
Korea, Republic Of	253	10	-96,25	1 032	51 775	4 916,96
Taiwan	703 457	708 721	0,75	1 722 613	1 898 716	10,22
China	195 805	343 457	75,41	219 409	1 142 584	420,76
Macau	792	0	-100,00	792	0	-100,00
Thailand	88 119	36 752	-58,29	130 033	105 450	-18,91
Singapore	5 540 536	5 021 465	-9,37	11 516 416	7 544 341	-34,49
Philippines	0	34 801	-	0	47 471	-
Malaysia	6 679 315	6 036 663	-9,62	14 246 379	7 495 312	-47,39
Viet Nam	35 635	41 875	17,51	36 598	35 975	-1,70
Iran (Islamic Republic Of)	15 984	0	-100,00	39 400	0	-100,00
Saudi Arabia	31 968	382 583	1 096,77	91 800	1 647 480	1 694,64
Kuwait	83 177	500	-99,40	298 112	12 000	-95,97
Lebanon	5 580	0	-100,00	55 800	0	-100,00
Yemen	43 776	0	-100,00	154 050	0	-100,00
United Arab Emirates	31 066	31 151	0,27	250 087	222 139	-11,18
Qatar	500	0	-100,00	2 500	0	-100,00
Bahrain	500	400	-20,00	8 850	7 000	-20,90
Mauritius	0	9 580	-	0	26 636	-
Australia	102 518	122 183	19,18	559 075	756 237	35,27
Samoa	15 984	0	-100,00	32 400	0	-100,00
East Timor	11 265	4 302	-61,81	12 182	2 805	-76,97
United States	114 954	190 096	65,37	940 021	1 627 019	73,08
Canada	10	0	-100,00	58	0	-100,00
United Kingdom	2 652	2 468	-6,92	9 975	9 428	-5,48
Netherlands	14 010	0	-100,00	179 351	0	-100,00
France	0	34	-	0	136	-
Germany, Fed. Rep. Of	1 172	160	-86,35	11 639	1 840	-84,19
Switzerland	201	698	247,21	599	2 792	366,04

**TABEL 6. PERKEMBANGAN EKSPOR INDONESIA MENURUT KOMODITI DAN NEGARA TUJUAN  
JANUARI-MARET 2015 DAN 2016**

KOMODITI / NEGARA TUJUAN	BERAT BERSIH (KG)		PERUB	NILAI FOB (US \$)		PERUB
	JAN-MAR 2015	JAN-MAR 2016	%	JAN-MAR 2015	JAN-MAR 2016	%
(1)	(2)	(3)	(4)	(5)	(6)	(7)
Malta	400	0	-100,00	4 059	0	-100,00
Russia Federation	2 721	0	-100,00	43 638	0	-100,00
<b>UDANG HASIL TANGKAP</b>	<b>1 066 340</b>	<b>1 201 420</b>	<b>12,67</b>	<b>7 895 504</b>	<b>12 404 573</b>	<b>57,11</b>
Japan	967	1 054	9,00	6 707	9 486	41,44
Hong Kong	76 942	120 531	56,65	848 132	1 556 097	83,47
Korea, Republic Of	35	130	271,43	56	5 586	9 874,20
Taiwan	54 199	72 585	33,92	1 375 632	1 650 380	19,97
China	291 955	436 429	49,49	3 614 924	7 266 792	101,02
Thailand	44	11 115	25 161,59	850	38 035	4 374,71
Singapore	186 465	150 762	-19,15	538 099	583 197	8,38
Philippines	26	116	347,85	340	648	90,65
Malaysia	448 062	391 016	-12,73	1 398 830	1 192 115	-14,78
Brunei Darussalam	0	40	-	0	240	-
Viet Nam	564	5 604	893,62	29 755	6 959	-76,61
India	0	4	-	0	405	-
Pakistan	0	10	-	0	38	-
Iran (Islamic Republic Of)	111	166	49,55	348	1 309	276,24
Saudi Arabia	0	486	-	0	1 790	-
Israel	10	481	4 710,00	37	227	514,55
Kuwait	50	16	-68,00	150	73	-51,47
Jordan	10	14	40,00	500	1 043	108,50
Turkey	57	0	-100,00	100	0	-100,00
United Arab Emirates	0	748	-	0	235	-
Bahrain	0	1	-	0	38	-
South Africa	95	123	29,47	637	1 873	193,97
Australia	0	4	-	0	12	-
East Timor	300	0	-100,00	504	0	-100,00
United States	3 371	5 986	77,58	14 911	18 228	22,24
Canada	493	310	-37,21	3 277	3 159	-3,59
Brazil	20	0	-100,00	260	0	-100,00
Peru	0	14	-	0	139	-
United Kingdom	123	172	39,80	2 028	1 780	-12,22
Netherlands	316	368	16,37	11 097	16 718	50,65
France	373	377	1,15	5 878	3 219	-45,24
Germany, Fed. Rep. Of	637	1 037	62,77	20 352	24 775	21,73
Belgium	24	12	-50,00	475	36	-92,53
Switzerland	72	54	-24,96	1 579	853	-45,98
Denmark	26	37	41,73	1 274	297	-76,68
Norway	70	70	-0,40	433	2 110	387,26
Sweden	16	51	218,75	481	145	-69,96
Italy	511	687	34,38	8 897	9 075	2,00
Spain	142	132	-6,74	3 505	1 219	-65,23
Portugal	15	0	-100,00	563	0	-100,00
Greece	17	25	47,06	215	372	72,96
Hungary	0	4	-	0	36	-
Poland	101	104	2,97	2 636	1 712	-35,06
Romania	10	10	0,00	39	180	361,54
Bulgaria	10	20	100,00	57	160	180,70
Lithuania	24	31	27,50	690	1 322	91,58
Czech Republic	35	300	757,14	351	1 776	405,98
Russia Federation	42	184	338,10	905	688	-23,94
<b>IKAN HIDUP HASIL TANGKAP</b>	<b>1 137 402</b>	<b>1 263 339</b>	<b>11,07</b>	<b>8 457 387</b>	<b>9 641 963</b>	<b>14,01</b>
Japan	11 780	15 176	28,83	78 306	79 536	1,57
Hong Kong	728 545	812 473	11,52	6 488 346	7 291 498	12,38
Korea, Republic Of	2 061	2 326	12,83	24 057	22 804	-5,21
Taiwan	9 197	6 467	-29,68	41 910	71 370	70,29
China	15 551	32 274	107,53	101 821	277 027	172,07
Macau	99	20	-79,80	963	200	-79,23
Thailand	6 201	5 695	-8,16	31 667	23 022	-27,30
Singapore	103 787	33 385	-67,83	291 532	183 536	-37,04
Philippines	462	36 678	7 838,96	3 300	209 020	6 233,94
Malaysia	104 292	146 812	40,77	185 733	222 122	19,59
Cambodia	244	113	-53,69	5 160	2 280	-55,81
Brunei Darussalam	400	1 000	150,00	34 650	26 670	-23,03
Lao People'S Dem. Rep.	0	17	-	0	46	-
Viet Nam	11 897	15 464	29,98	57 986	92 098	58,83
India	359	721	100,84	2 292	3 741	63,21
Pakistan	57	133	133,33	465	525	13,00
Sri Lanka	120	49	-59,17	392	670	70,87
Iraq	53	16	-69,81	450	200	-55,56
Iran (Islamic Republic Of)	1 453	1 903	30,97	33 040	31 938	-3,34
Saudi Arabia	0	540	-	0	1 292	-
Israel	988	1 542	56,07	9 087	10 029	10,37
Kuwait	3 408	763	-77,61	7 734	4 263	-44,88
Jordan	88	70	-20,45	1 006	2 662	164,61
Lebanon	289	550	90,37	2 685	3 385	26,09
Turkey	750	856	14,13	3 110	5 709	83,57
United Arab Emirates	2 065	3 304	60,00	13 348	9 634	-27,82
Qatar	299	262	-12,37	2 067	3 688	78,44
Bahrain	46	374	713,04	1 739	2 102	20,90
Cyprus	0	100	-	0	2 215	-
Morocco	5	0	-100,00	15	0	-100,00
Algeria	175	0	-100,00	1 502	0	-100,00
South Africa	1 240	1 877	51,34	12 433	15 217	22,39
Australia	4 254	8 415	97,81	47 221	44 274	-6,24
New Zealand	57	55	-3,51	1 810	1 631	-9,90

**TABEL 6. PERKEMBANGAN EKSPOR INDONESIA MENURUT KOMODITI DAN NEGARA TUJUAN  
JANUARI-MARET 2015 DAN 2016**

KOMODITI / NEGARA TUJUAN	BERAT BERSIH (KG)		PERUB	NILAI FOB (US \$)		PERUB
	JAN-MAR 2015	JAN-MAR 2016	%	JAN-MAR 2015	JAN-MAR 2016	%
(1)	(2)	(3)	(4)	(5)	(6)	(7)
East Timor	836	0	-100,00	3 800	0	-100,00
United States	56 124	78 968	40,70	308 233	397 610	29,00
Canada	5 383	5 478	1,76	43 453	42 846	-1,40
Argentina	120	90	-25,00	300	200	-33,33
Brazil	235	541	130,41	6 600	8 324	26,11
Peru	56	24	-57,14	378	90	-76,19
San Marino	0	1	-	0	90	-
United Kingdom	9 564	7 557	-20,98	97 590	104 909	7,50
Netherlands	8 676	6 964	-19,73	61 793	79 250	28,25
France	20 513	7 102	-65,38	124 779	71 372	-42,80
Germany, Fed. Rep. Of	7 088	9 437	33,14	83 512	87 190	4,40
Austria	262	400	52,67	3 210	6 058	88,73
Belgium	1 635	1 314	-19,63	35 114	26 169	-25,47
Switzerland	889	992	11,56	15 178	15 181	0,02
Denmark	1 087	935	-13,98	17 898	13 828	-22,74
Norway	571	624	9,31	3 564	4 115	15,46
Sweden	446	443	-0,71	10 341	6 360	-38,50
Ireland	0	100	-	0	1 158	-
Italy	6 641	6 063	-8,70	69 060	43 631	-36,82
Spain	2 110	1 277	-39,48	21 471	15 894	-25,98
Greece	398	99	-75,13	4 997	2 954	-40,89
Hungary	24	79	229,17	950	1 810	90,57
Poland	1 520	1 504	-1,07	20 569	19 684	-4,30
Romania	9	0	-100,00	223	0	-100,00
Armenia	0	20	-	0	289	-
Kazakhstan	108	0	-100,00	360	0	-100,00
Ukraine	45	360	700,00	1 183	1 147	-3,01
Lithuania	0	144	-	0	1 032	-
Georgia	51	52	1,96	443	328	-26,03
Croatia	120	100	-16,67	166	162	-2,15
Malta	157	80	-49,04	1 665	813	-51,18
Czech Republic	364	229	-37,09	5 089	8 051	58,20
Russia Federation	2 144	2 932	36,78	29 630	37 011	24,91
Serbia	4	0	-100,00	11	0	-100,00
<b>KEPITING</b>	<b>1 973 993</b>	<b>2 353 201</b>	<b>19,21</b>	<b>9 859 056</b>	<b>11 199 594</b>	<b>13,60</b>
Japan	91	285	213,19	560	487	-13,11
Hong Kong	27 279	36 710	34,57	87 668	123 143	40,47
Korea, Republic Of	55	20	-63,64	300	350	16,67
Taiwan	37 196	95 993	158,07	142 951	295 125	106,45
China	993 689	1 066 183	7,30	6 877 695	7 553 376	9,82
Thailand	46 045	59 248	28,67	38 178	29 560	-22,57
Singapore	264 296	285 231	7,92	837 354	972 543	16,14
Philippines	0	2	-	0	3	-
Malaysia	601 630	788 619	31,08	1 746 868	1 983 078	13,52
Viet Nam	0	1 870	-	0	909	-
Kuwait	0	21	-	0	49	-
Jordan	0	5	-	0	180	-
Turkey	20	20	0,00	500	500	0,00
United Arab Emirates	0	136	-	0	1 920	-
South Africa	0	172	-	0	400	-
United States	3 251	18 343	464,22	121 953	233 424	91,40
Canada	0	90	-	0	300	-
Brazil	20	10	-50,00	1 000	600	-40,00
United Kingdom	11	4	-63,64	710	471	-33,64
Netherlands	340	9	-97,41	935	104	-88,85
France	10	8	-20,00	12	165	1 272,83
Germany, Fed. Rep. Of	1	25	2 400,00	72	270	274,31
Switzerland	12	19	58,33	357	88	-75,49
Italy	19	150	691,32	599	677	12,94
Spain	0	5	-	0	90	-
Poland	10	15	50,00	165	1 171	609,48
Russia Federation	18	8	-55,56	1 179	613	-48,03
<b>MUTIARA HASIL TANGKAP</b>	<b>837</b>	<b>1 153</b>	<b>37,77</b>	<b>3 996 397</b>	<b>7 573 586</b>	<b>89,51</b>
Japan	33	53	59,39	161 125	46 414	-71,19
Hong Kong	598	690	15,44	2 952 660	4 699 077	59,15
China	70	180	157,43	14 682	430 162	2 829,86
Singapore	5	29	480,00	2 946	494 426	16 682,95
Australia	130	180	38,46	864 834	1 902 915	120,03
United States	1	0	-100,00	150	0	-100,00
Netherlands	0	20	-	0	492	-
France	0	1	-	0	100	-
<b>MOLUSKA</b>	<b>1 282 206</b>	<b>1 126 158</b>	<b>-12,17</b>	<b>2 333 980</b>	<b>2 093 562</b>	<b>-10,30</b>
Japan	1 510	2 256	49,40	9 711	10 119	4,20
Hong Kong	179 009	191 549	7,01	172 060	190 417	10,67
Korea, Republic Of	422	118	-72,04	2 081	1 298	-37,63
Taiwan	558 737	548 125	-1,90	1 080 003	990 553	-8,28
China	57 616	960	-98,33	97 330	2 939	-96,98
Thailand	6 629	4 519	-31,83	2 497	2 355	-5,70
Singapore	46 993	35 440	-24,59	82 271	132 255	60,76
Malaysia	348 418	296 169	-15,00	541 247	417 328	-22,90
Viet Nam	47 448	6 504	-86,29	56 288	9 651	-82,85
India	35	18	-48,57	300	30	-90,00
Sri Lanka	0	5	-	0	75	-
Iraq	30	0	-100,00	200	0	-100,00
Iran (Islamic Republic Of)	124	152	22,58	383	1 252	226,88

**TABEL 6. PERKEMBANGAN EKSPOR INDONESIA MENURUT KOMODITI DAN NEGARA TUJUAN  
JANUARI-MARET 2015 DAN 2016**

KOMODITI / NEGARA TUJUAN	BERAT BERSIH (KG)		PERUB	NILAI FOB (US \$)		PERUB
	JAN-MAR 2015	JAN-MAR 2016	%	JAN-MAR 2015	JAN-MAR 2016	%
(1)	(2)	(3)	(4)	(5)	(6)	(7)
Israel	144	191	32,64	1 730	1 970	13,87
Kuwait	270	210	-22,22	810	838	3,46
Lebanon	0	3	-	0	25	-
Turkey	115	223	93,91	886	1 037	16,99
United Arab Emirates	112	94	-16,07	1 175	373	-68,28
Qatar	0	12	-	0	180	-
Bahrain	0	212	-	0	740	-
South Africa	169	291	72,19	1 135	2 948	159,77
New Zealand	2	0	-100,00	70	0	-100,00
United States	24 437	27 516	12,60	117 458	131 008	11,54
Canada	910	913	0,34	5 262	10 551	100,50
Argentina	30	20	-33,33	40	45	12,50
Brazil	135	140	3,70	3 024	2 420	-19,97
United Kingdom	1 687	1 927	14,24	29 726	46 444	56,24
Netherlands	1 300	1 473	13,32	23 245	32 128	38,22
France	1 561	1 432	-8,26	25 109	24 714	-1,57
Germany, Fed. Rep. Of	1 415	2 594	83,29	35 011	40 394	15,38
Austria	54	15	-72,22	1 169	88	-92,51
Belgium	266	272	2,26	7 264	4 822	-33,62
Switzerland	119	115	-3,22	1 454	1 044	-28,23
Luxembourg	0	3	-	0	83	-
Denmark	194	162	-16,57	6 586	3 461	-47,44
Norway	147	79	-46,26	1 089	1 116	2,46
Sweden	138	166	20,29	2 926	3 738	27,76
Ireland	0	6	-	0	189	-
Italy	925	891	-3,68	7 144	6 916	-3,19
Spain	379	419	10,48	4 825	5 738	18,93
Portugal	15	5	-69,73	273	115	-57,80
Greece	22	29	31,82	449	906	101,79
Hungary	4	58	1 350,00	38	766	1 916,32
Poland	323	198	-38,70	7 212	3 726	-48,33
Romania	11	10	-9,09	35	120	242,86
Bulgaria	10	10	0,00	20	85	325,00
Armenia	0	1	-	0	26	-
Kazakhstan	46	0	-100,00	600	0	-100,00
Lithuania	4	3	-15,00	20	59	196,65
Georgia	1	0	-100,00	10	0	-100,00
Malta	4	0	-100,00	38	0	-100,00
Czech Republic	147	305	107,48	703	3 527	401,75
Russia Federation	139	341	145,36	3 073	2 949	-4,03
Serbia	0	4	-	0	3	-
<b>KULIT KERANG DAN LAIN-LAIN</b>	<b>3 066 254</b>	<b>3 082 082</b>	<b>0,52</b>	<b>2 733 288</b>	<b>2 758 744</b>	<b>0,93</b>
Japan	887 129	544 765	-38,59	497 742	304 960	-38,73
Hong Kong	2 036	1 991	-2,21	7 753	5 977	-22,91
Korea, Republic Of	13 799	25 268	83,12	80 593	18 885	-76,57
China	1 576 807	1 814 944	15,10	738 769	707 968	-4,17
Thailand	0	2 090	-	0	6 009	-
Singapore	19 228	222	-98,85	12 040	2 098	-82,58
Philippines	750	0	-100,00	1 747	0	-100,00
Malaysia	26 506	77 730	193,25	11 179	23 909	113,87
Viet Nam	85 500	76 430	-10,61	99 700	42 685	-57,19
India	174 233	147 256	-15,48	90 777	56 037	-38,27
Pakistan	10	150	1 400,00	85	515	506,24
Iran (Islamic Republic Of)	150	820	446,67	4 378	2 797	-36,11
Israel	1 731	1 389	-19,76	5 400	6 950	28,70
Kuwait	244	10 649	4 264,34	799	4 579	473,15
Jordan	0	10	-	0	1 038	-
Lebanon	39	219	462,26	132	1 953	1 379,51
Turkey	530	55	-89,62	11 284	444	-96,06
United Arab Emirates	881	68 350	7 658,23	1 102	13 288	1 105,76
Qatar	235	0	-100,00	669	0	-100,00
Cyprus	0	25	-	0	1 125	-
Morocco	0	1 150	-	0	1 931	-
Algeria	20	4 520	22 500,00	419	10 750	2 465,63
South Africa	1 643	1 239	-24,56	10 358	10 174	-1,78
Australia	76	0	-100,00	362	0	-100,00
East Timor	562	625	11,21	50	2 475	4 869,00
United States	101 854	132 517	30,10	623 659	896 723	43,78
Canada	5 411	5 999	10,87	17 903	32 434	81,17
Mexico	120	510	325,00	762	2 579	238,45
Brazil	4 353	1 520	-65,08	23 262	12 461	-46,43
Peru	40	0	-100,00	116	0	-100,00
San Marino	0	6 000	-	0	8 111	-
United Kingdom	35 024	27 769	-20,71	150 540	134 063	-10,95
Netherlands	20 078	24 632	22,68	64 578	77 841	20,54
France	14 387	16 744	16,38	40 382	42 592	5,47
Germany, Fed. Rep. Of	36 502	38 417	5,25	120 567	140 662	16,67
Austria	3 519	2 451	-30,35	10 318	12 844	24,48
Belgium	325	690	112,29	2 682	5 200	93,90
Switzerland	3 064	4 106	34,01	9 630	27 867	189,37
Denmark	319	110	-65,52	1 932	1 488	-22,98
Norway	1 873	602	-67,87	5 958	6 254	4,96
Sweden	166	832	401,19	351	3 623	932,29
Finland	300	0	-100,00	392	0	-100,00
Ireland	0	837	-	0	6 652	-
Italy	36 358	27 551	-24,22	57 738	71 232	23,37
Spain	291	2 045	602,63	1 379	8 605	523,98

**TABEL 6. PERKEMBANGAN EKSPOR INDONESIA MENURUT KOMODITI DAN NEGARA TUJUAN  
JANUARI-MARET 2015 DAN 2016**

KOMODITI / NEGARA TUJUAN	BERAT BERSIH (KG)		PERUB	NILAI FOB (US \$)		PERUB
	JAN-MAR 2015	JAN-MAR 2016	%	JAN-MAR 2015	JAN-MAR 2016	%
(1)	(2)	(3)	(4)	(5)	(6)	(7)
Portugal	10	0	-100,00	579	0	-100,00
Greece	192	0	-100,00	901	0	-100,00
Poland	4 916	3 570	-27,37	11 490	25 363	120,74
Romania	0	100	-	0	561	-
Ukraine	0	221	-	0	908	-
Lithuania	0	143	-	0	823	-
Latvia	121	0	-100,00	669	0	-100,00
Croatia	15	10	-33,33	290	303	4,31
Malta	220	0	-100,00	470	0	-100,00
Czech Republic	1 140	295	-74,13	6 818	1 775	-73,97
Russia Federation	3 547	4 513	27,22	4 583	11 233	145,10
<b>INVERTEBRATA AIR LAINNYA</b>	<b>162 629</b>	<b>185 924</b>	<b>14,32</b>	<b>603 605</b>	<b>783 582</b>	<b>29,82</b>
Japan	7 293	7 629	4,61	40 000	42 334	5,83
Hong Kong	13 025	6 718	-48,42	19 978	12 428	-37,79
Korea, Republic Of	4 616	8 947	93,83	17 063	31 279	83,31
Taiwan	6 266	5 550	-11,43	24 904	10 967	-55,96
China	1 705	10 876	537,89	5 516	28 799	422,10
Macau	30	2	-93,33	170	20	-88,24
Thailand	58	225	287,93	855	700	-18,14
Singapore	2 170	2 644	21,84	10 860	8 393	-22,72
Malaysia	1 127	29 171	2 488,38	3 928	60 311	1 435,41
Lao People'S Dem. Rep.	0	451	-	0	381	-
Viet Nam	24 150	0	-100,00	21 700	0	-100,00
India	386	758	96,37	1 050	1 106	5,30
Pakistan	50	52	4,00	195	253	29,54
Bangladesh	0	46	-	0	80	-
Sri Lanka	20	0	-100,00	30	0	-100,00
Iraq	172	0	-100,00	300	0	-100,00
Iran (Islamic Republic Of)	1 051	1 510	43,67	5 403	6 382	18,12
Saudi Arabia	102	0	-100,00	217	0	-100,00
Israel	1 530	2 688	75,69	4 396	8 680	97,44
Kuwait	622	354	-43,09	1 436	2 019	40,63
Jordan	8	67	737,50	514	688	33,90
Lebanon	108	92	-14,81	444	589	32,73
Turkey	1 164	1 157	-0,60	1 621	3 688	127,50
United Arab Emirates	1 107	1 239	11,92	4 194	2 480	-40,88
Qatar	151	248	64,24	455	1 921	322,29
Bahrain	122	293	140,16	564	954	69,08
Cyprus	0	20	-	0	646	-
Algeria	5	0	-100,00	38	0	-100,00
South Africa	360	581	61,39	904	2 629	190,84
New Zealand	126	144	14,29	1 074	918	-14,52
United States	33 855	46 215	36,51	130 302	208 314	59,87
Canada	6 164	5 022	-18,53	24 885	29 768	19,62
Mexico	257	0	-100,00	1 757	0	-100,00
Argentina	30	55	83,33	315	250	-20,63
Brazil	70	778	1 011,43	520	2 558	391,98
Peru	10	5	-50,00	530	23	-95,75
San Marino	0	152	-	0	730	-
United Kingdom	10 305	9 474	-8,06	58 076	62 397	7,44
Netherlands	8 419	7 248	-13,91	38 800	48 076	23,91
France	8 567	11 600	35,40	48 869	51 328	5,03
Germany, Fed. Rep. Of	12 281	12 965	5,57	54 726	69 315	26,66
Austria	700	973	39,00	4 565	9 137	100,15
Belgium	3 104	756	-75,64	13 170	9 399	-28,64
Switzerland	1 024	1 088	6,20	6 074	9 367	54,21
Denmark	1 016	360	-64,57	8 056	2 726	-66,17
Norway	684	377	-44,88	2 652	903	-65,95
Sweden	301	333	10,63	649	664	2,33
Ireland	0	109	-	0	495	-
Italy	4 381	3 761	-14,16	16 127	22 333	38,48
Spain	1 224	658	-46,24	6 567	5 685	-13,43
Greece	607	197	-67,55	3 981	2 493	-37,37
Hungary	50	54	8,00	183	324	77,05
Poland	852	1 222	43,43	5 579	13 096	134,74
Romania	18	0	-100,00	34	0	-100,00
Armenia	0	48	-	0	122	-
Kazakhstan	132	0	-100,00	1 030	0	-100,00
Ukraine	50	223	346,00	1 332	528	-60,32
Lithuania	0	50	-	0	224	-
Georgia	9	8	-16,67	57	323	465,81
Malta	92	48	-47,83	276	355	28,77
Czech Republic	298	235	-21,14	4 055	1 578	-61,08
Russia Federation	602	450	-25,25	2 616	2 426	-7,25
Serbia	3	0	-100,00	13	0	-100,00
<b>RUMPUT LAUT DAN GANGGANG LAINNYA</b>	<b>44 596 163</b>	<b>39 840 325</b>	<b>-10,66</b>	<b>42 130 505</b>	<b>24 720 244</b>	<b>-41,32</b>
Japan	498 657	364 287	-26,95	420 762	369 632	-12,15
Hong Kong	137 952	350 880	154,35	72 191	286 204	296,45
Korea, Republic Of	2 392 106	1 092 589	-54,33	2 664 463	737 593	-72,32
Taiwan	106 450	37 495	-64,78	54 053	14 493	-73,19
China	31 210 412	32 636 338	4,57	28 258 735	20 198 006	-28,52
Thailand	52 500	27 700	-47,24	50 375	22 792	-54,76
Singapore	12	5	-56,67	9	2	-76,67
Philippines	2 520 147	1 033 040	-59,01	2 820 086	727 842	-74,19
Malaysia	113 990	13 400	-88,24	104 190	5 789	-94,44

**TABEL 6. PERKEMBANGAN EKSPOR INDONESIA MENURUT KOMODITI DAN NEGARA TUJUAN  
JANUARI-MARET 2015 DAN 2016**

KOMODITI / NEGARA TUJUAN	BERAT BERSIH (KG)		PERUB	NILAI FOB (US \$)		PERUB
	JAN-MAR 2015	JAN-MAR 2016	%	JAN-MAR 2015	JAN-MAR 2016	%
(1)	(2)	(3)	(4)	(5)	(6)	(7)
Viet Nam	1 757 161	350 932	-80,03	1 415 877	95 007	-93,29
India	0	10 120	-	0	20 108	-
Morocco	0	60 000	-	0	37 000	-
Tunisia	35 563	88 620	149,19	22 163	69 124	211,89
Australia	42 000	54 000	28,57	42 000	62 500	48,81
United States	195 950	97 755	-50,11	195 950	41 546	-78,80
Canada	1 222 938	98 000	-91,99	1 158 121	39 200	-96,62
Chile	2 347 135	1 823 635	-22,30	2 628 622	1 161 031	-55,83
Argentina	175 430	96 250	-45,13	211 820	67 375	-68,19
Brazil	20 000	0	-100,00	124 066	0	-100,00
Cape Verde	80 000	0	-100,00	67 200	0	-100,00
Netherlands	40 000	20 000	-50,00	50 000	20 000	-60,00
France	816 010	676 920	-17,05	958 700	284 185	-70,36
Denmark	0	337 790	-	0	152 183	-
Spain	831 750	570 570	-31,40	811 123	308 629	-61,95
<b>IKAN HIDUP HASIL BUDIDAYA</b>	<b>3 389 729</b>	<b>2 191 628</b>	<b>-35,35</b>	<b>10 682 024</b>	<b>9 328 947</b>	<b>-12,67</b>
Japan	14 374	17 019	18,40	537 132	716 877	33,46
Hong Kong	89 017	182 522	105,04	524 217	350 434	-33,15
Korea, Republic Of	1 879	3 205	70,54	68 929	115 592	67,70
Taiwan	19 223	28 976	50,74	302 743	341 223	12,71
China	1 966 871	1 590 366	-19,14	5 177 607	4 410 765	-14,81
Macau	200	0	-100,00	3 500	0	-100,00
Thailand	15 751	2 935	-81,37	121 932	116 645	-4,34
Singapore	85 050	63 096	-25,81	554 304	390 002	-29,64
Philippines	34 025	29 731	-12,62	1 093 992	1 243 008	13,62
Malaysia	1 074 535	176 196	-83,60	837 189	222 711	-73,40
Brunei Darussalam	395	442	11,90	9 300	14 800	59,14
Viet Nam	338	8 010	2 269,82	16 676	21 045	26,20
India	236	761	222,46	10 936	18 026	64,83
Sri Lanka	162	38	-76,54	7 194	477	-93,37
Iran (Islamic Republic Of)	2 158	6 417	197,36	34 133	141 836	315,54
Saudi Arabia	788	3 090	292,13	17 247	38 386	122,57
Israel	567	431	-23,99	11 258	15 231	35,29
Kuwait	150	2 010	1 240,00	642	5 719	790,76
Jordan	228	159	-30,26	10 071	17 456	73,33
Lebanon	80	0	-100,00	1 323	0	-100,00
Turkey	1 410	1 325	-5,99	14 856	3 111	-79,06
United Arab Emirates	67	180	168,66	724	1 156	59,67
Qatar	189	38	-79,89	4 617	2 755	-40,33
Bahrain	0	36	-	0	1 565	-
Cyprus	0	175	-	0	544	-
Egypt	98	0	-100,00	5 987	0	-100,00
Morocco	26	0	-100,00	295	0	-100,00
Tunisia	68	0	-100,00	675	0	-100,00
Kenya	11	0	-100,00	315	0	-100,00
Reunion	320	0	-100,00	3 537	0	-100,00
South Africa	826	665	-19,49	16 394	12 418	-24,25
Australia	6 473	5 746	-11,24	96 110	55 930	-41,81
East Timor	83	9	-89,16	18 742	204	-98,91
United States	27 690	12 736	-54,00	304 556	275 931	-9,40
Canada	2 081	2 449	17,70	88 825	77 658	-12,57
Argentina	170	0	-100,00	527	0	-100,00
Brazil	707	842	19,09	13 284	7 383	-44,42
Peru	77	93	20,62	1 434	1 381	-3,69
Trinidad And Tobago	6	4	-33,33	255	582	128,24
United Kingdom	5 202	6 283	20,78	152 521	198 406	30,08
Netherlands	3 174	2 137	-32,66	62 786	53 671	-14,52
France	8 268	9 935	20,16	78 923	83 820	6,21
Germany, Fed. Rep. Of	6 826	8 638	26,54	113 790	85 112	-25,20
Austria	45	168	273,33	1 680	5 023	198,99
Belgium	726	336	-53,72	9 057	5 182	-42,78
Switzerland	504	840	66,73	31 550	35 387	12,16
Luxembourg	0	32	-	0	1 048	-
Denmark	632	1 482	134,54	17 669	12 249	-30,67
Norway	200	494	147,14	2 069	6 124	195,98
Sweden	1 037	377	-63,65	55 769	42 702	-23,43
Finland	0	143	-	0	1 397	-
Italy	2 230	2 452	9,96	21 886	21 781	-0,48
Spain	4 395	9 414	114,20	64 392	64 694	0,47
Portugal	735	995	35,44	3 531	8 148	130,75
Greece	937	483	-48,45	10 778	4 007	-62,82
Hungary	336	174	-48,21	898	635	-29,24
Poland	2 953	3 809	28,97	19 165	28 637	49,42
Romania	369	70	-81,03	4 150	608	-85,34
Bulgaria	120	175	45,83	711	1 978	178,20
Kazakhstan	0	70	-	0	864	-
Lithuania	243	208	-14,40	2 996	3 199	6,78
Georgia	62	121	95,16	591	932	57,76
Croatia	45	20	-55,56	135	63	-53,02
Malta	20	0	-100,00	743	0	-100,00
Slovenia	65	0	-100,00	682	0	-100,00
Czech Republic	2 994	1 215	-59,43	81 966	11 132	-86,42
Russia Federation	1 239	1 774	43,18	31 881	31 026	-2,68
Serbia	43	82	90,70	248	270	8,77
<b>MUTIARA HASIL BUDIDAYA</b>	<b>1 073</b>	<b>30</b>	<b>-97,25</b>	<b>336 907</b>	<b>101 017</b>	<b>-70,02</b>
Japan	0	3	-	0	74 640	-



**TABEL 6. PERKEMBANGAN EKSPOR INDONESIA MENURUT KOMODITI DAN NEGARA TUJUAN  
JANUARI-MARET 2015 DAN 2016**

KOMODITI / NEGARA TUJUAN	BERAT BERSIH (KG)		PERUB	NILAI FOB (US \$)		PERUB
	JAN-MAR 2015	JAN-MAR 2016	%	JAN-MAR 2015	JAN-MAR 2016	%
(1)	(2)	(3)	(4)	(5)	(6)	(7)
China	16	0	-100,00	1 375	0	-100,00
Singapore	10	0	-100,00	171	0	-100,00
United Arab Emirates	1 000	0	-100,00	2 700	0	-100,00
Australia	47	27	-43,47	332 661	26 377	-92,07
<b>UDANG HASIL BUDIDAYA</b>	<b>126 932</b>	<b>296 675</b>	<b>133,73</b>	<b>715 778</b>	<b>817 730</b>	<b>14,24</b>
Japan	1 277	1 312	2,70	14 210	10 376	-26,98
Hong Kong	20 207	709	-96,49	308 151	2 463	-99,20
Korea, Republic Of	274	66	-75,91	1 269	1 135	-10,56
Taiwan	367	350	-4,63	7 476	5 788	-22,59
China	15 507	1 339	-91,37	35 318	135 069	282,44
Macau	14	3	-78,57	150	60	-60,00
Thailand	4	19	375,00	240	150	-37,50
Singapore	34 933	92 736	165,47	18 896	82 304	335,57
Malaysia	25 635	190 060	641,41	76 460	419 716	448,93
Viet Nam	15 584	13	-99,92	48 295	13 830	-71,36
India	3 105	33	-98,94	64 800	23 245	-64,13
Pakistan	5	0	-100,00	5	0	-100,00
Sri Lanka	20	5	-75,00	30	75	150,00
Iran (Islamic Republic Of)	16	27	68,75	259	1 619	525,00
Israel	23	33	43,48	398	183	-54,10
Kuwait	40	6	-85,00	125	35	-72,00
Lebanon	0	26	-	0	199	-
Turkey	31	71	129,03	324	212	-34,57
United Arab Emirates	245	41	-83,27	1 250	140	-88,80
Qatar	30	0	-100,00	75	0	-100,00
Bahrain	0	11	-	0	392	-
South Africa	67	58	-13,66	140	226	61,43
New Zealand	1	2	100,00	95	51	-46,11
Christmas Islands	120	150	25,00	374	103	-72,49
East Timor	0	2 003	-	0	3 023	-
United States	2 373	1 837	-22,59	14 575	12 249	-15,96
Canada	396	392	-1,01	3 111	2 713	-12,78
United Kingdom	1 558	1 185	-23,95	27 543	24 229	-12,03
Netherlands	1 260	1 394	10,61	16 640	15 593	-6,29
France	1 011	580	-42,66	10 905	7 366	-32,45
Germany, Fed. Rep. Of	1 134	877	-22,66	41 244	29 551	-28,35
Austria	44	25	-43,18	228	145	-36,27
Belgium	190	179	-5,79	1 898	1 935	1,95
Switzerland	42	93	121,43	518	1 563	201,64
Denmark	18	5	-72,22	1 305	140	-89,29
Norway	138	11	-91,75	894	161	-81,96
Sweden	9	19	112,22	51	7 623	14 847,16
Ireland	0	26	-	0	429	-
Italy	669	604	-9,72	5 154	4 409	-14,46
Spain	124	119	-4,03	4 382	4 463	1,84
Greece	38	16	-57,89	894	570	-36,24
Hungary	2	1	-50,00	15	57	280,00
Poland	107	52	-51,78	4 968	3 125	-37,09
Romania	1	0	-100,00	3	0	-100,00
Armenia	0	1	-	0	19	-
Kazakhstan	55	0	-100,00	685	0	-100,00
Ukraine	0	1	-	0	7	-
Georgia	1	0	-100,00	8	0	-100,00
Malta	53	0	-100,00	160	0	-100,00
Czech Republic	134	159	18,88	561	433	-22,77
Russia Federation	70	27	-60,90	1 696	559	-67,03
	<b>13 425</b>	<b>30 569</b>	<b>127,70</b>	<b>14 295</b>	<b>51 243</b>	<b>258,46</b>
<b>IKAN SEGAR / DINGIN HASIL BUDIDAYA</b>						
Japan	0	140	-	0	374	-
Singapore	5 655	4 106	-27,39	6 435	3 603	-44,02
Malaysia	7 480	4 440	-40,64	7 280	6 233	-14,39
East Timor	290	203	-30,00	580	208	-64,22
Belgium	0	21 680	-	0	40 826	-
<b>MINYAK KELAPA SAWIT</b>	<b>5 943 261 251</b>	<b>5 974 757 588</b>	<b>0,53</b>	<b>3 924 647 370</b>	<b>3 374 072 403</b>	<b>-14,03</b>
Japan	33 521 631	43 660 956	30,25	25 225 600	27 147 540	7,62
Hong Kong	172 567	104 675	-39,34	148 541	82 464	-44,48
Korea, Republic Of	44 961 942	45 605 968	1,43	28 456 101	23 014 363	-19,12
Taiwan	363 120	401 630	10,61	273 306	263 306	-3,66
China	571 444 235	765 568 456	33,97	396 019 139	443 715 508	12,04
Papua New Guinea	6 703 451	4 372 218	-34,78	6 375 474	3 621 269	-43,20
Thailand	58 190 762	5 636 000	-90,31	40 631 507	5 409 503	-86,69
Singapore	230 421 165	167 412 039	-27,35	143 896 160	87 767 704	-39,01
Philippines	32 711 126	73 562 487	124,89	23 677 346	44 478 200	87,85
Malaysia	215 365 966	203 085 459	-5,70	147 299 805	106 164 431	-27,93
Myanmar	143 166 252	116 026 055	-18,96	97 393 440	70 398 974	-27,72
Cambodia	210 000	168 000	-20,00	156 810	94 394	-39,80
Brunei Darussalam	463 064	461 934	-0,24	453 648	395 673	-12,78
Viet Nam	8 751 875	59 402 911	578,74	5 854 728	33 564 468	473,29
Maldives	200 355	369 475	84,41	199 457	292 882	46,84
India	1 182 151 440	1 202 937 328	1,76	734 190 979	658 189 918	-10,35
Pakistan	353 213 144	596 374 025	68,84	224 013 136	321 756 815	43,63
Bangladesh	319 836 451	308 984 778	-3,39	203 011 309	169 060 834	-16,72
Sri Lanka	18 683 167	1 591 340	-91,48	12 712 556	1 047 505	-91,76
Afghanistan	5 562 301	741 726	-86,67	4 778 116	470 961	-90,14
Iraq	415 530	437 400	5,26	313 529	270 138	-13,84

**TABEL 6. PERKEMBANGAN EKSPOR INDONESIA MENURUT KOMODITI DAN NEGARA TUJUAN  
JANUARI-MARET 2015 DAN 2016**

KOMODITI / NEGARA TUJUAN	BERAT BERSIH (KG)		PERUB	NILAI FOB (US \$)		PERUB
	JAN-MAR 2015	JAN-MAR 2016	%	JAN-MAR 2015	JAN-MAR 2016	%
(1)	(2)	(3)	(4)	(5)	(6)	(7)
Iran (Islamic Republic Of)	8 634 401	0	-100,00	6 857 177	0	-100,00
Saudi Arabia	116 228 092	69 600 000	-40,12	78 896 163	40 221 500	-49,02
Israel	8 077 561	8 946 722	10,76	5 674 607	5 043 694	-11,12
Jordan	1 701 644	1 491 846	-12,33	1 275 744	1 070 282	-16,11
Lebanon	105 000	105 000	0,00	75 075	60 900	-18,88
Yemen	19 574 537	64 331 442	228,65	15 766 527	36 365 441	130,65
Oman	40 042 672	47 036 600	17,47	27 549 299	27 340 044	-0,76
Syria Arab Republic	1 243 200	551 040	-55,68	859 454	342 401	-60,16
Turkey	39 421 973	3 488 934	-91,15	27 677 366	2 776 284	-89,97
United Arab Emirates	52 401 864	60 763 139	15,96	34 488 001	34 049 071	-1,27
Egypt	324 398 091	249 353 445	-23,13	216 010 266	138 659 374	-35,81
Libyan Arab Jamahiriya	0	109 350	-	0	66 157	-
Morocco	2 484 000	3 105 000	25,00	1 538 800	1 619 550	5,25
Tunisia	23 647 402	17 378 731	-26,51	16 246 266	10 379 821	-36,11
Algeria	23 957 936	7 000 000	-70,78	15 508 867	4 081 000	-73,69
Sudan	378 396	8 023 742	2 020,46	333 484	3 964 818	1 088,91
Ethiopia	308 870	559 230	81,06	199 672	329 230	64,89
Tanzania, United Rep. Of	82 627 414	40 977 472	-50,41	56 218 737	23 771 339	-57,72
Madagascar	11 016 522	6 072 132	-44,88	8 011 966	3 891 498	-51,43
Somalia	1 333 314	3 553 184	166,49	1 037 097	2 256 349	117,56
Kenya	80 461 382	39 629 262	-50,75	52 508 671	22 106 008	-57,90
Mozambique	19 697 322	400 400	-97,97	13 137 638	284 284	-97,84
Equatorial Guinea	823 392	223 200	-72,89	769 615	156 832	-79,62
Togo	15 609 039	4 741 740	-69,62	10 511 706	3 147 987	-70,05
Ghana	33 101 965	3 512 529	-89,39	22 653 846	2 326 617	-89,73
Liberia	6 808 234	6 631 546	-2,60	4 779 594	3 947 841	-17,40
Guinea	13 356 507	11 543 842	-13,57	8 888 188	6 479 722	-27,10
Angola	15 967 152	7 708 367	-51,72	13 937 917	5 293 357	-62,02
Congo	3 046 038	2 579 318	-15,32	2 456 251	1 709 087	-30,42
Cameroon	6 541 288	4 904 864	-25,02	4 429 372	2 812 244	-36,51
Nigeria	49 439 392	28 126 624	-43,11	32 212 970	14 902 044	-53,74
Sierra Leone	5 822 982	6 785 989	16,54	4 640 174	4 430 809	-4,51
Gabon	1 747 413	1 158 779	-33,69	1 616 538	889 452	-44,98
Cote D'Ivoire	19 274 051	2 428 668	-87,40	12 312 351	1 618 031	-86,86
Senegal	17 273 970	13 865 346	-19,73	13 774 514	9 440 238	-31,47
Mauritania	15 901 936	16 667 088	4,81	11 976 113	10 701 243	-10,65
Mali	0	722 520	-	0	452 783	-
Benin	19 657 931	64 574 487	228,49	15 145 190	41 783 224	175,88
Burkina Faso	143 640	287 280	100,00	112 757	183 141	62,42
Guinea Bissau	575 352	47 880	-91,68	511 304	31 074	-93,92
Gambia	8 835 771	11 872 653	34,37	7 020 114	7 845 465	11,76
Uganda	0	478 800	-	0	316 426	-
Niger	506 615	2 275 380	349,13	399 838	1 437 600	259,55
Chad	0	47 880	-	0	35 192	-
Djibouti	74 474 593	48 297 666	-35,15	58 497 250	32 968 408	-43,64
Sao Tome And Principe	18 360	18 360	0,00	19 709	15 424	-21,74
South Africa	82 457 677	81 558 472	-1,09	55 942 371	46 155 963	-17,49
Comoros	1 404 023	685 881	-51,15	1 287 661	532 742	-58,63
Mauritius	671 260	0	-100,00	466 583	0	-100,00
Rwanda	0	2 633 400	-	0	1 725 455	-
Mayotte	199 836	117 396	-41,25	188 174	100 483	-46,60
Democratic Rep. Of The Congo	5 357 100	873 320	-83,70	3 210 957	647 724	-79,83
Australia	0	140 000	-	0	94 338	-
New Zealand	0	18 000	-	0	14 220	-
Micronesia, Fed. States Of	36 576	20 862	-42,96	36 757	17 176	-53,27
Northern Mariana Islands	0	30 305	-	0	26 436	-
Vanuatu	164 259	312 541	90,27	163 723	268 021	63,70
Cook Islands	8 100	11 520	42,22	8 030	9 158	14,04
Fiji	0	84 000	-	0	57 422	-
Kiribati	35 675	86 808	143,33	37 384	72 660	94,36
Samoa	546 633	394 223	-27,88	549 682	337 419	-38,62
Solomon Islands	489 021	282 587	-42,21	498 293	235 891	-52,66
Tonga	143 530	57 335	-60,05	142 266	44 326	-68,84
Tuvalu	11 202	0	-100,00	14 519	0	-100,00
East Timor	2 444 511	2 359 188	-3,49	2 395 229	1 963 787	-18,01
United States	144 839 460	198 883 548	37,31	96 612 645	117 054 533	21,16
Canada	5 115 200	11 400	-99,78	3 431 152	9 536	-99,72
Mexico	5 048 000	3 545 960	-29,76	3 640 270	2 108 821	-42,07
Panama	16 582	625 657	3 673,11	15 694	437 777	2 689,46
Argentina	1 214 262	448 940	-63,03	1 304 958	407 333	-68,79
Brazil	85 291 269	78 503 414	-7,96	69 369 999	61 424 145	-11,45
Colombia	0	3 499 300	-	0	2 012 098	-
Uruguay	861 100	231 000	-73,17	697 923	167 492	-76,00
Peru	53 400	21 000	-60,67	43 788	17 376	-60,32
Guyana	87 678	87 804	0,14	77 626	60 469	-22,10
Trinidad And Tobago	47 370	0	-100,00	38 210	0	-100,00
Jamaica	1 112 764	1 198 580	7,71	767 105	658 932	-14,10
Belize	0	23 742	-	0	15 124	-
Haiti	30 724 354	31 984 534	4,10	22 625 179	19 336 088	-14,54
Dominica	39 060	19 800	-49,31	40 085	15 250	-61,96
French Polynesia	66 150	18 057	-72,70	70 526	14 622	-79,27
Grenada	34 864	16 632	-52,29	39 165	13 226	-66,23
Saint Lucia	18 360	17 928	-2,35	19 386	15 071	-22,26
United Kingdom	8 466 069	16 622 925	96,35	5 586 814	9 042 947	61,86
Netherlands	322 716 416	200 167 722	-37,97	206 738 615	113 829 107	-44,94
Germany, Fed. Rep. Of	35 554 590	67 685 482	90,37	23 248 630	34 903 595	50,13
Belgium	0	369 930	-	0	522 955	-
Denmark	0	499 950	-	0	266 473	-

**TABEL 6. PERKEMBANGAN EKSPOR INDONESIA MENURUT KOMODITI DAN NEGARA TUJUAN  
JANUARI-MARET 2015 DAN 2016**

KOMODITI / NEGARA TUJUAN	BERAT BERSIH (KG)		PERUB	NILAI FOB (US \$)		PERUB
	JAN-MAR 2015	JAN-MAR 2016	%	JAN-MAR 2015	JAN-MAR 2016	%
(1)	(2)	(3)	(4)	(5)	(6)	(7)
Norway	499 922	0	-100,00	309 952	0	-100,00
Sweden	6 932 562	2 999 692	-56,73	4 559 190	1 510 842	-66,86
Italy	375 567 445	267 847 569	-28,68	235 957 865	147 674 602	-37,41
Spain	139 130 532	293 835 875	111,19	85 714 469	161 492 584	88,41
Portugal	0	35 694	-	0	29 245	-
Iceland	0	23 940	-	0	16 758	-
Greece	11 866 258	6 840 966	-42,35	8 545 800	3 902 406	-54,34
Poland	22 120	0	-100,00	18 028	0	-100,00
Romania	133 110	47 880	-64,03	97 822	31 960	-67,33
Bulgaria	269 106	43 740	-83,75	215 341	27 512	-87,22
Albania	23 742	23 742	0,00	18 930	15 019	-20,66
Ukraine	138 912 325	89 762 545	-35,38	93 824 005	52 053 053	-44,52
Uzbekistan	63 000	0	-100,00	46 116	0	-100,00
Estonia	331 800	442 400	33,33	238 301	256 592	7,68
Georgia	12 039 056	5 623 940	-53,29	7 986 211	3 289 293	-58,81
Croatia	425 250	347 385	-18,31	312 080	220 724	-29,27
Slovenia	0	43 600	-	0	28 122	-
Russia Federation	128 544 322	143 652 178	11,75	85 840 735	79 981 055	-6,83
Montenegro	47 592	154 962	225,61	36 252	96 313	165,68
<b>MINYAK KELAPA</b>	<b>419 986 908</b>	<b>244 967 428</b>	<b>-41,67</b>	<b>431 172 563</b>	<b>247 094 454</b>	<b>-42,69</b>
Japan	4 780	203	-95,75	29 922	676	-97,74
Hong Kong	30 354	0	-100,00	22 988	0	-100,00
Korea, Republic Of	13 307 054	16 421 777	23,41	15 585 290	19 189 166	23,12
Taiwan	83 733	169 660	102,62	122 510	241 612	97,22
China	52 138 040	28 254 578	-45,81	54 304 222	31 815 265	-41,41
Papua New Guinea	600	0	-100,00	7 209	0	-100,00
Thailand	3 025 005	1 612 360	-46,70	3 408 418	1 956 427	-42,60
Singapore	10 427 143	10 348 159	-0,76	11 196 838	11 294 839	0,88
Malaysia	126 294 541	34 092 293	-73,01	125 419 679	32 876 034	-73,79
Viet Nam	245 878	80 540	-67,24	209 922	104 539	-50,20
India	44 250 823	23 020 325	-47,98	43 084 542	20 629 836	-52,12
Pakistan	187 110	128 630	-31,25	197 125	105 882	-46,29
Bangladesh	2 223 440	3 082 080	38,62	2 114 542	2 765 348	30,78
Sri Lanka	840 000	193 500	-76,96	937 643	237 323	-74,69
Iraq	109 350	87 480	-20,00	144 408	108 913	-24,58
Iran (Islamic Republic Of)	637 070	725 240	13,84	792 890	978 990	23,47
Saudi Arabia	30 400	721 600	2 273,68	39 824	626 580	1 473,37
Israel	168 460	213 930	26,99	203 155	264 728	30,31
Jordan	10 368	0	-100,00	12 182	0	-100,00
Turkey	3 539 815	3 569 348	0,83	3 363 805	3 441 844	2,32
Bahrain	0	2 960	-	0	3 108	-
Egypt	967 000	144 404	-85,07	1 173 786	195 715	-83,33
Libyan Arab Jamahiriya	0	65 610	-	0	79 279	-
Morocco	1 535 000	1 499 900	-2,29	1 568 200	1 167 422	-25,56
Tunisia	1 574 958	425 999	-72,95	1 864 199	502 919	-73,02
Algeria	55 404	0	-100,00	67 104	0	-100,00
Ethiopia	0	36 260	-	0	30 277	-
Madagascar	129 250	56 430	-56,34	111 344	74 111	-33,44
Uganda	13	0	-100,00	3	0	-100,00
Djibouti	0	74 480	-	0	96 079	-
South Africa	122 160	612 210	401,15	155 364	698 694	349,71
Australia	35 558	2 600	-92,69	58 364	13 282	-77,24
New Zealand	17 120	35 890	109,64	23 456	53 460	127,92
United States	31 193 374	34 655 151	11,10	34 965 889	37 541 595	7,37
Canada	21 056	133 162	532,42	36 172	197 399	445,72
Mexico	72 000	72 000	0,00	90 360	97 110	7,47
Suriname	16 650	0	-100,00	20 896	0	-100,00
Argentina	128 610	387 130	201,01	147 981	494 737	234,32
Trinidad And Tobago	430 000	408 500	-5,00	475 590	493 812	3,83
United Kingdom	95 754	3 024	-96,84	297 678	21 168	-92,89
Netherlands	110 424 202	67 181 473	-39,16	112 355 000	62 161 723	-44,67
France	0	1	-	0	1	-
Germany, Fed. Rep. Of	360	32	-91,11	6 480	43	-99,34
Belgium	2	0	-100,00	1	0	-100,00
Italy	5 999 975	4 000 000	-33,33	5 631 664	3 290 000	-41,58
Spain	2 000 000	4 000 000	100,00	1 693 000	3 370 000	99,05
Hungary	45 791	10 854	-76,30	68 352	14 979	-78,09
Romania	1 066 700	306 180	-71,30	1 262 792	382 506	-69,71
Bulgaria	240 700	43 740	-81,83	254 448	56 512	-77,79
Kazakhstan	20 484	59 418	190,07	23 761	78 266	229,39
Moldova, Republic Of	21 870	0	-100,00	25 369	0	-100,00
Ukraine	1 374 420	3 828 346	178,54	1 594 996	4 233 040	165,40
Estonia	21 920	0	-100,00	29 280	0	-100,00
Georgia	109 350	0	-100,00	123 565	0	-100,00
Croatia	40 320	20 160	-50,00	46 166	23 890	-48,25
Slovenia	80 622	52 912	-34,37	94 843	72 705	-23,34
Russia Federation	4 592 321	4 126 900	-10,13	5 709 347	5 012 624	-12,20
<b>UDANG DIBEKUKAN</b>	<b>32 963 374</b>	<b>32 684 285</b>	<b>-0,85</b>	<b>330 201 168</b>	<b>292 887 178</b>	<b>-11,30</b>
Japan	5 760 810	6 018 284	4,47	71 020 883	63 960 620	-9,94
Hong Kong	341 924	151 940	-55,56	3 093 503	1 426 161	-53,90
Korea, Republic Of	179 328	141 207	-21,26	1 713 454	976 206	-43,03
Taiwan	318 697	285 315	-10,47	2 370 276	1 997 649	-15,72
China	1 414 412	1 140 489	-19,37	10 430 316	7 457 504	-28,50
Macau	0	7 321	-	0	6 785	-
Thailand	33 083	0	-100,00	53 735	0	-100,00
Singapore	240 665	191 240	-20,54	2 030 018	1 152 947	-43,21

**TABEL 6. PERKEMBANGAN EKSPOR INDONESIA MENURUT KOMODITI DAN NEGARA TUJUAN  
JANUARI-MARET 2015 DAN 2016**

KOMODITI / NEGARA TUJUAN	BERAT BERSIH (KG)		PERUB	NILAI FOB (US \$)		PERUB
	JAN-MAR 2015	JAN-MAR 2016	%	JAN-MAR 2015	JAN-MAR 2016	%
(1)	(2)	(3)	(4)	(5)	(6)	(7)
Philippines	15 724	8 270	-47,41	195 204	51 679	-73,53
Malaysia	395 831	411 663	4,00	1 623 313	2 410 925	48,52
Viet Nam	1 189 053	1 002 349	-15,70	6 523 123	4 642 748	-28,83
Turkey	48 378	40 200	-16,90	181 687	85 600	-52,89
United Arab Emirates	0	1	-	0	1	-
Egypt	0	19 450	-	0	77 128	-
Morocco	7 520	7 360	-2,13	39 480	38 640	-2,13
Reunion	18 166	1 420	-92,19	137 277	18 341	-86,64
South Africa	23 150	42 200	82,29	251 900	305 734	21,37
Australia	123 105	138 635	12,62	1 425 312	1 565 222	9,82
East Timor	0	1 250	-	0	1 250	-
United States	20 896 297	21 438 423	2,59	208 185 642	191 281 993	-8,12
Canada	294 122	296 579	0,84	3 258 505	2 892 844	-11,22
Mexico	0	36 616	-	0	376 680	-
Trinidad And Tobago	52 618	0	-100,00	546 570	0	-100,00
Puerto Rico	94 179	16 344	-82,65	1 011 325	187 620	-81,45
Dominican Republic	0	32 659	-	0	187 960	-
United Kingdom	727 959	596 358	-18,08	8 763 145	6 259 747	-28,57
Netherlands	357 900	167 600	-53,17	3 217 499	1 388 490	-56,85
France	73 628	156 685	112,81	697 514	1 469 388	110,66
Germany, Fed. Rep. Of	58 043	152 884	163,40	1 050 976	1 789 818	70,30
Belgium	24 540	19 800	-19,32	180 060	113 150	-37,16
Denmark	96 972	17 620	-81,83	1 442 450	78 182	-94,58
Sweden	0	7 044	-	0	73 412	-
Italy	150 230	108 770	-27,60	579 920	359 957	-37,93
Spain	14 300	4 664	-67,38	85 565	37 272	-56,44
Portugal	1 690	0	-100,00	28 666	0	-100,00
Greece	0	3 000	-	0	18 900	-
Croatia	11 000	0	-100,00	63 800	0	-100,00
Czech Republic	50	0	-100,00	50	0	-100,00
Russia Federation	0	20 646	-	0	196 624	-
	<b>27 121 725</b>	<b>26 260 725</b>	<b>-3,17</b>	<b>173 178 870</b>	<b>163 155 733</b>	<b>-5,79</b>
<b>MENTEGA, LEMAK DAN MINYAK KAKAO</b>						
Japan	1 296 565	1 651 975	27,41	8 639 048	10 963 922	26,91
Hong Kong	74	0	-100,00	562	0	-100,00
Taiwan	3 500	2 000	-42,86	22 824	13 592	-40,45
China	540 001	300 751	-44,31	3 945 431	2 079 128	-47,30
Singapore	300 220	20 001	-93,34	1 978 868	128 103	-93,53
Philippines	42 600	42 880	0,66	112 095	144 076	28,53
Malaysia	1 893 476	1 100 744	-41,87	11 669 783	6 476 104	-44,51
India	1 520 000	1 000 000	-34,21	9 636 675	6 770 189	-29,75
Pakistan	120 000	120 000	0,00	802 980	846 360	5,40
Bangladesh	0	15 000	-	0	92 579	-
Iran (Islamic Republic Of)	0	45 000	-	0	11 250	-
Saudi Arabia	0	54 000	-	0	374 922	-
Israel	0	230 000	-	0	1 568 606	-
Jordan	0	30 000	-	0	193 168	-
Lebanon	18 000	0	-100,00	153 612	0	-100,00
United Arab Emirates	324 000	1 080 010	233,34	2 082 438	7 303 180	250,70
Egypt	434 110	346 000	-20,30	2 850 375	2 385 710	-16,30
Madagascar	22 500	0	-100,00	8 775	0	-100,00
South Africa	660 115	461 518	-30,09	4 528 595	3 099 225	-31,56
Australia	1 030 168	1 370 061	32,99	6 789 127	9 179 315	35,21
New Zealand	100 094	180 000	79,83	659 992	1 214 812	84,06
East Timor	0	3 544	-	0	777	-
United States	9 021 374	7 582 030	-15,95	59 061 244	47 101 963	-20,25
Canada	600 000	960 000	60,00	3 799 694	5 849 699	53,95
Mexico	330 000	560 000	69,70	2 156 088	3 218 112	49,26
Brazil	56 800	0	-100,00	142 838	0	-100,00
Netherlands	2 092 920	2 479 527	18,47	13 868 297	14 619 020	5,41
France	1 220 000	0	-100,00	7 860 767	0	-100,00
Germany, Fed. Rep. Of	2 880 184	4 861 219	68,78	18 119 689	28 699 814	58,39
Belgium	500 000	0	-100,00	750 000	0	-100,00
Norway	24	0	-100,00	427	0	-100,00
Finland	0	252	-	0	3 347	-
Estonia	700 000	880 000	25,71	4 348 946	5 511 496	26,73
Czech Republic	0	3 013	-	0	24 104	-
Russia Federation	1 415 000	881 200	-37,72	9 189 700	5 283 163	-42,51
	<b>175 102 607</b>	<b>218 130 792</b>	<b>24,57</b>	<b>152 465 670</b>	<b>152 913 387</b>	<b>0,29</b>
<b>MARGARIN</b>						
Japan	152 027	1 331 734	775,99	184 705	873 129	372,72
Hong Kong	669 555	310 688	-53,60	505 937	207 504	-58,99
Korea, Republic Of	2 289 310	2 594 015	13,31	2 278 802	2 253 410	-1,11
Taiwan	1 065 620	1 270 731	19,25	917 052	910 655	-0,70
China	57 535 680	69 500 592	20,80	45 793 808	43 705 972	-4,56
Macau	0	20 100	-	0	16 119	-
Papua New Guinea	768 552	1 100 391	43,18	679 750	801 540	17,92
Thailand	1 396 500	1 320 770	-5,42	1 253 382	906 884	-27,65
Singapore	193 374	213 090	10,20	173 387	162 327	-6,38
Philippines	1 684 121	3 510 402	108,44	1 391 785	2 457 885	76,60
Malaysia	535 770	906 181	69,14	1 767 935	2 257 588	27,70
Myanmar	712 995	940 845	31,96	711 217	753 019	5,88
Cambodia	0	22 380	-	0	15 509	-
Brunei Darussalam	0	9 000	-	0	6 219	-
Viet Nam	4 631 980	5 337 125	15,22	4 454 713	4 226 122	-5,13
Maldives	46 844	21 000	-55,17	42 227	11 445	-72,90
India	959 240	2 185 100	127,79	688 690	1 318 091	91,39

**TABEL 6. PERKEMBANGAN EKSPOR INDONESIA MENURUT KOMODITI DAN NEGARA TUJUAN  
JANUARI-MARET 2015 DAN 2016**

KOMODITI / NEGARA TUJUAN	BERAT BERSIH (KG)		PERUB	NILAI FOB (US \$)		PERUB
	JAN-MAR 2015	JAN-MAR 2016	%	JAN-MAR 2015	JAN-MAR 2016	%
(1)	(2)	(3)	(4)	(5)	(6)	(7)
Pakistan	848 812	762 020	-10,23	689 382	531 921	-22,84
Bangladesh	84 965	129 453	52,36	84 999	92 704	9,06
Sri Lanka	1 152 640	1 322 500	14,74	925 707	831 252	-10,20
Afghanistan	0	76 800	-	0	47 272	-
Iraq	268 820	194 020	-27,83	239 972	121 009	-49,57
Iran (Islamic Republic Of)	896 100	176 580	-80,29	1 217 895	181 794	-85,07
Saudi Arabia	4 376 482	5 546 262	26,73	3 371 388	3 767 576	11,75
Israel	4 014 180	4 823 290	20,16	3 632 677	3 744 767	3,09
Kuwait	237 060	97 300	-58,96	238 914	72 865	-69,50
Jordan	515 940	313 180	-39,30	438 216	208 007	-52,53
Lebanon	567 520	454 966	-19,83	448 020	365 179	-18,49
Yemen	168 015	0	-100,00	120 772	0	-100,00
Oman	61 520	45 000	-26,85	44 444	27 730	-37,61
Syria Arab Republic	2 175 800	1 775 370	-18,40	1 832 173	1 248 053	-31,88
Turkey	3 172 230	2 498 100	-21,25	2 882 135	1 811 561	-37,15
United Arab Emirates	716 820	775 940	8,25	733 509	618 045	-15,74
Qatar	59 510	19 250	-67,65	57 044	16 020	-71,92
Bahrain	21 000	40 250	91,67	16 096	27 942	73,60
Egypt	5 754 206	16 422 100	185,39	5 968 535	11 807 191	97,82
Libyan Arab Jamahiriya	0	238 580	-	0	188 120	-
Morocco	132 975	1 089 580	719,39	147 506	1 207 880	718,87
Algeria	10 324 110	15 445 670	49,61	8 537 843	10 318 520	20,86
Sudan	2 877 948	2 736 110	-4,93	2 169 315	1 615 489	-25,53
Namibia	0	20 400	-	0	15 096	-
Ethiopia	153 600	0	-100,00	120 960	0	-100,00
Tanzania, United Rep. Of	376 880	371 104	-1,53	302 343	268 752	-11,11
Madagascar	64 500	90 000	39,53	48 331	49 050	1,49
Kenya	45 300	240 810	431,59	31 937	136 679	327,96
Mozambique	954 460	601 200	-37,01	728 426	383 402	-47,37
Togo	19 500	319 125	1 536,54	15 300	216 538	1 315,28
Ghana	2 003 365	5 221 280	160,63	1 531 662	3 110 132	103,06
Liberia	358 994	258 205	-28,08	288 762	176 261	-38,96
Guinea	40 250	0	-100,00	31 140	0	-100,00
Angola	1 807 890	1 996 957	10,46	1 436 943	1 316 780	-8,36
Congo	284 400	523 485	84,07	244 187	363 682	48,94
Cameroon	816 195	668 726	-18,07	668 970	466 438	-30,28
Nigeria	9 803 280	10 404 685	6,13	7 657 560	6 233 388	-18,60
Sierra Leone	155 100	177 660	14,55	127 869	120 010	-6,15
Cote D'Ivoire	66 500	203 060	205,35	68 350	180 124	163,53
Senegal	171 000	387 475	126,59	125 314	226 312	80,60
Benin	184 350	1 115 935	505,33	145 905	745 753	411,12
Niger	0	19 500	-	0	13 130	-
Djibouti	989 200	3 350 280	238,69	746 348	2 019 370	170,57
South Africa	1 102 060	1 298 490	17,82	1 239 728	1 349 338	8,84
Zimbabwe	101 240	20 340	-79,91	125 227	24 164	-80,70
Malawi	80 000	0	-100,00	65 538	0	-100,00
Mauritius	0	21 940	-	0	11 519	-
Democratic Rep. Of The Congo	79 600	533 948	570,79	58 701	339 652	478,61
Australia	276 830	333 201	20,36	301 388	262 706	-12,83
New Zealand	849 690	1 265 992	48,99	746 387	947 233	26,91
Vanuatu	1 470	49 530	3 269,39	1 166	33 308	2 756,60
Fiji	84 812	41 440	-51,14	81 514	25 424	-68,81
Kiribati	1 425	0	-100,00	1 170	0	-100,00
Samoa	42 252	19 200	-54,56	38 838	13 744	-64,61
Solomon Islands	40 506	0	-100,00	42 586	0	-100,00
East Timor	124 452	110 709	-11,04	108 010	93 024	-13,88
United States	4 106 646	4 668 511	13,68	3 083 254	3 147 584	2,09
Canada	476 949	600 500	25,90	383 069	421 173	9,95
Mexico	2 551 900	3 247 235	27,25	3 349 353	3 376 285	0,80
Guatemala	17 000	19 320	13,65	13 940	11 650	-16,43
Honduras	115 920	96 600	-16,67	90 496	60 182	-33,50
Nicaragua	96 600	173 880	80,00	75 812	110 452	45,69
Panama	42 000	41 680	-0,76	32 256	28 303	-12,26
Cuba	68 580	45 720	-33,33	59 322	37 033	-37,57
Suriname	5 000	0	-100,00	6 900	0	-100,00
Chile	196 400	1 171 500	496,49	177 484	862 775	386,11
Argentina	91 458	317 800	247,48	102 961	288 632	180,33
Brazil	3 716 480	1 667 540	-55,13	5 125 404	2 004 500	-60,89
Colombia	135 000	90 000	-33,33	145 668	85 140	-41,55
Bolivia	225 000	22 500	-90,00	241 383	22 995	-90,47
Uruguay	1 775 160	623 880	-64,85	1 839 468	480 254	-73,89
Ecuador	67 500	45 000	-33,33	72 834	43 965	-39,64
Peru	948 690	1 046 700	10,33	833 537	754 591	-9,47
Guyana	0	5 700	-	0	4 446	-
Trinidad And Tobago	479 006	457 229	-4,55	375 010	281 087	-25,05
Jamaica	1 125 039	1 538 114	36,72	837 245	878 011	4,87
Puerto Rico	43 546	41 595	-4,48	32 920	23 376	-28,99
Belize	0	22 226	-	0	13 445	-
Dominican Republic	0	22 860	-	0	25 626	-
Haiti	263 000	749 348	184,92	224 350	566 972	152,72
Barbados	174 184	217 728	25,00	138 560	131 638	-5,00
Antigua And Barbuda	22 820	22 120	-3,07	17 058	12 498	-26,73
Dominica	0	21 900	-	0	13 682	-
Grenada	20 352	38 970	91,48	17 486	30 203	72,73
United Kingdom	0	103 988	-	0	58 441	-
Netherlands	0	13	-	0	7	-
Belgium	3	0	-100,00	3	0	-100,00
Switzerland	0	333	-	0	7 510	-

**TABEL 6. PERKEMBANGAN EKSPOR INDONESIA MENURUT KOMODITI DAN NEGARA TUJUAN  
JANUARI-MARET 2015 DAN 2016**

KOMODITI / NEGARA TUJUAN	BERAT BERSIH (KG)		PERUB	NILAI FOB (US \$)		PERUB
	JAN-MAR 2015	JAN-MAR 2016	%	JAN-MAR 2015	JAN-MAR 2016	%
(1)	(2)	(3)	(4)	(5)	(6)	(7)
Denmark	10 239 868	4 199 960	-58,98	6 992 910	2 400 077	-65,68
Sweden	300 490	299 910	-0,19	476 878	475 957	-0,19
Italy	0	300 000	-	0	172 200	-
Spain	581 400	631 760	8,66	753 506	666 236	-11,58
Portugal	20 040	0	-100,00	14 629	0	-100,00
Greece	1 245 260	945 350	-24,08	992 005	635 164	-35,97
Hungary	0	78 516	-	0	53 009	-
Poland	43 500	22 500	-48,28	44 595	24 075	-46,01
Romania	915 060	758 600	-17,10	682 609	438 799	-35,72
Bulgaria	2 478 225	4 881 400	96,97	1 823 402	2 943 395	61,42
Albania	176 875	178 600	0,98	142 250	125 322	-11,90
Kazakhstan	20 484	2 000	-90,24	14 822	2 140	-85,56
Moldova, Republic Of	45 000	154 500	243,33	34 560	95 382	175,99
Turkmenistan	588 000	293 988	-50,00	593 019	222 485	-62,48
Ukraine	1 079 320	1 047 120	-2,98	1 489 665	1 107 571	-25,65
Uzbekistan	531 720	0	-100,00	404 175	0	-100,00
Lithuania	474 990	376 200	-20,80	370 523	240 789	-35,01
Estonia	497 200	525 780	5,75	528 850	475 877	-10,02
Georgia	114 300	706 800	518,37	173 050	837 471	383,95
Croatia	824 660	803 075	-2,62	609 974	480 217	-21,27
Slovenia	475 520	289 740	-39,07	361 630	164 799	-54,43
Rep. Of Macedonia	0	68 220	-	0	51 835	-
Russia Federation	5 539 140	9 205 140	66,18	6 916 352	8 642 809	24,96
<b>BIOTA AIR LAINNYA DIOLAH ATAU DIAWETKAN</b>	<b>13 341 470</b>	<b>15 634 594</b>	<b>17,19</b>	<b>149 934 012</b>	<b>136 810 246</b>	<b>-8,75</b>
Japan	1 817 861	1 723 190	-5,21	20 416 666	15 576 145	-23,71
Hong Kong	104 608	83 785	-19,91	1 492 470	924 327	-38,07
Korea, Republic Of	38 737	31 432	-18,86	1 102 266	109 544	-90,06
Taiwan	8 566	41 255	381,61	158 495	149 066	-5,95
China	98 141	319 299	225,35	487 787	2 620 436	437,21
Thailand	1 272 030	1 113 121	-12,49	328 543	366 963	11,69
Singapore	94 261	97 682	3,63	992 853	705 392	-28,95
Philippines	9 120	10 912	19,65	87 105	46 023	-47,16
Malaysia	83 847	1 093 125	1 203,71	343 077	477 494	39,18
Myanmar	0	11	-	0	46	-
Brunei Darussalam	855	0	-100,00	26 414	0	-100,00
Viet Nam	193 908	740 761	282,02	191 989	3 670 243	1 811,70
Pakistan	5	10	100,00	22	83	279,00
Iran (Islamic Republic Of)	10	130	1 200,00	11	751	6 727,27
Saudi Arabia	16 702	0	-100,00	287 707	0	-100,00
Israel	66	10	-84,85	465	103	-77,80
Kuwait	301	0	-100,00	1 230	0	-100,00
Lebanon	26	2 285	8 689,50	57	65 305	114 470,61
Turkey	20	0	-100,00	1 450	0	-100,00
United Arab Emirates	29 748	8 937	-69,96	859 442	168 290	-80,42
Qatar	20	0	-100,00	36	0	-100,00
Morocco	1 224	10	-99,18	7 050	38	-99,46
Reunion	1 008	2 626	160,52	10 080	20 526	103,63
South Africa	605	313	-48,24	2 535	6 413	152,97
Mauritius	0	17 480	-	0	113 713	-
Australia	110 260	68 874	-37,54	2 492 840	849 010	-65,94
New Zealand	336	0	-100,00	7 108	0	-100,00
East Timor	0	538	-	0	1 600	-
United States	7 595 657	7 897 313	3,97	102 525 268	88 299 452	-13,88
Canada	208 495	179 451	-13,93	1 202 908	882 471	-26,64
Brazil	278	144	-48,32	2 019	998	-50,58
Peru	2	0	-100,00	23	0	-100,00
Puerto Rico	0	16 003	-	0	147 968	-
Dominican Republic	0	16 329	-	0	119 200	-
United Kingdom	526 345	927 237	76,17	5 920 975	9 664 512	63,23
Netherlands	577 022	531 298	-7,92	5 286 616	4 981 741	-5,77
France	169 528	150 519	-11,21	1 837 809	1 261 843	-31,34
Germany, Fed. Rep. Of	244 016	296 704	21,59	2 527 574	3 628 936	43,57
Austria	119	0	-100,00	558	0	-100,00
Belgium	78 961	194 044	145,75	854 348	1 464 389	71,40
Switzerland	235	161	-31,48	1 872	2 210	18,03
Denmark	15 096	253	-98,33	158 128	463	-99,71
Norway	588	203	-65,52	1 450	2 877	98,44
Sweden	2	786	39 193,00	20	5 660	28 197,75
Ireland	0	227	-	0	1 883	-
Italy	27 807	20 855	-25,00	220 072	153 235	-30,37
Spain	58	11 976	20 547,86	889	89 505	9 968,01
Greece	14 217	14 208	-0,06	89 680	92 086	2,68
Poland	257	442	71,98	1 484	4 228	184,93
Croatia	15	10	-33,33	91	210	130,77
Malta	5	0	-100,00	36	0	-100,00
Czech Republic	266	193	-27,38	1 676	1 148	-31,52
Russia Federation	236	20 454	8 567,14	2 819	133 723	4 643,64
<b>OLAHAN KOPI DAN TEH</b>	<b>45 091 775</b>	<b>52 091 054</b>	<b>15,52</b>	<b>128 147 416</b>	<b>144 536 488</b>	<b>12,79</b>
Japan	282 877	321 628	13,70	924 483	1 149 817	24,37
Hong Kong	280 061	322 001	14,98	1 017 598	1 082 036	6,33
Korea, Republic Of	37 765	19 737	-47,74	194 488	144 552	-25,68
Taiwan	495 044	409 492	-17,28	1 320 531	1 404 480	6,36
China	1 457 071	1 449 605	-0,51	4 383 171	4 505 602	2,79
Mongolia	5 966	3 750	-37,14	36 146	22 423	-37,96
Papua New Guinea	38 584	157 126	307,23	150 787	536 189	255,59

**TABEL 6. PERKEMBANGAN EKSPOR INDONESIA MENURUT KOMODITI DAN NEGARA TUJUAN  
JANUARI-MARET 2015 DAN 2016**

KOMODITI / NEGARA TUJUAN	BERAT BERSIH (KG)		PERUB	NILAI FOB (US \$)		PERUB
	JAN-MAR 2015	JAN-MAR 2016	%	JAN-MAR 2015	JAN-MAR 2016	%
(1)	(2)	(3)	(4)	(5)	(6)	(7)
Thailand	456 722	1 160 350	154,06	1 912 297	2 939 624	53,72
Singapore	596 525	746 910	25,21	3 183 247	3 822 986	20,10
Philippines	21 874 999	29 654 566	35,56	67 546 048	80 495 477	19,17
Malaysia	4 735 334	5 465 580	15,42	14 349 496	15 502 629	8,04
Myanmar	24 833	23 278	-6,26	73 412	59 088	-19,51
Cambodia	39 909	5 220	-86,92	68 357	16 262	-76,21
Brunei Darussalam	89 562	70 027	-21,81	369 862	252 889	-31,63
Viet Nam	175 583	209 881	19,53	786 717	894 388	13,69
Maldives	8 324	9 720	16,77	42 449	56 201	32,40
India	284 634	267 662	-5,96	808 184	1 413 312	74,88
Pakistan	2 140 413	986 258	-53,92	4 178 877	2 643 130	-36,75
Bangladesh	0	15 600	-	0	42 936	-
Afghanistan	190 880	97 900	-48,71	478 325	229 930	-51,93
Iraq	840	0	-100,00	3 233	0	-100,00
Iran (Islamic Republic Of)	130 634	281 784	115,70	430 952	1 204 722	179,55
Saudi Arabia	71 780	113 017	57,45	359 620	355 263	-1,21
Israel	145 652	80 873	-44,48	501 805	219 552	-56,25
Kuwait	35 800	0	-100,00	64 550	0	-100,00
Jordan	89 277	151 149	69,30	377 963	459 725	21,63
Lebanon	693 375	476 115	-31,33	2 637 312	1 655 751	-37,22
Palestina	0	65 664	-	0	270 864	-
Yemen	0	2 400	-	0	11 400	-
Syria Arab Republic	23 760	12 900	-45,71	90 000	44 924	-50,08
Turkey	293 900	192 580	-34,47	543 851	392 164	-27,89
United Arab Emirates	1 004 156	1 302 715	29,73	3 091 983	4 412 996	42,72
Qatar	0	139	-	0	1 160	-
Bahrain	1 050	0	-100,00	4 729	0	-100,00
Egypt	25 470	40 000	57,05	77 924	93 878	20,47
Libyan Arab Jamahiriya	26 340	0	-100,00	110 925	0	-100,00
Morocco	0	14 400	-	0	54 576	-
Madagascar	5 454	5 454	0,00	20 250	20 250	0,00
Kenya	3 240	0	-100,00	16 800	0	-100,00
Togo	3 630	0	-100,00	23 228	0	-100,00
Ghana	900	0	-100,00	2 800	0	-100,00
Nigeria	11 400	0	-100,00	43 700	0	-100,00
Sierra Leone	799	0	-100,00	7 971	0	-100,00
Cote D'Ivoire	27 000	0	-100,00	45 900	0	-100,00
Benin	0	1 860	-	0	6 800	-
Gambia	0	2 542	-	0	37 068	-
Uganda	0	6 831	-	0	28 277	-
Djibouti	36 000	0	-100,00	29 880	0	-100,00
Zambia	21 120	0	-100,00	75 680	0	-100,00
Mauritius	480	480	0,00	1 950	1 950	0,00
Australia	433 732	582 348	34,26	1 907 699	2 854 987	49,66
New Zealand	256 517	272 800	6,35	719 915	962 110	33,64
Micronesia, Fed. States Of	526	12	-97,72	1 248	282	-77,40
Northern Mariana Islands	222	0	-100,00	1 719	0	-100,00
Vanuatu	360	0	-100,00	1 415	0	-100,00
Fiji	14 120	30 768	117,90	38 441	90 208	134,66
Kiribati	315	0	-100,00	1 279	0	-100,00
Marshall Islands	13 200	13 800	4,55	44 000	45 850	4,20
Samoa	4 217	9 485	124,92	27 476	33 055	20,30
East Timor	665 414	629 587	-5,38	947 535	1 235 984	30,44
United States	1 119 947	923 263	-17,56	1 943 894	2 203 097	13,33
Canada	45 266	41 538	-8,24	99 224	133 505	34,55
Mexico	3 525	0	-100,00	13 655	0	-100,00
Chile	10 840	165 400	1 425,83	21 656	341 198	1 475,54
Brazil	0	10	-	0	117	-
United Kingdom	697 423	271 620	-61,05	1 250 990	517 396	-58,64
Netherlands	159 753	263 680	65,05	308 622	525 116	70,15
France	868	333	-61,64	1 802	2 546	41,26
Germany, Fed. Rep. Of	1 092 464	1 086 585	-0,54	1 911 475	1 874 742	-1,92
Belgium	71 680	5 387	-92,48	126 104	10 607	-91,59
Switzerland	506 646	600	-99,88	1 014 887	12 600	-98,76
Sweden	8 000	0	-100,00	24 000	0	-100,00
Italy	214	2 500	1 068,22	105	5 000	4 661,90
Greece	770	0	-100,00	14 153	0	-100,00
Poland	505 693	811 856	60,54	1 011 369	1 911 199	88,97
Romania	32	12 929	40 303,13	432	16 128	3 633,33
Belarus	9 750	0	-100,00	13 163	0	-100,00
Kazakhstan	0	118 400	-	0	284 817	-
Kyrgyzstan	34 930	47 730	36,64	68 070	91 564	34,51
Turkmenistan	10 725	0	-100,00	20 699	0	-100,00
Ukraine	271 704	241 614	-11,07	488 081	447 502	-8,31
Uzbekistan	88 000	32	-99,96	184 920	47	-99,97
Georgia	37 146	19 496	-47,52	148 267	63 594	-57,11
Czech Republic	0	371	-	0	5 011	-
Russia Federation	3 160 633	2 391 718	-24,33	5 403 640	4 382 958	-18,89
<b>IKAN DIBEKUKAN</b>	<b>59 387 515</b>	<b>57 046 854</b>	<b>-3,94</b>	<b>105 983 684</b>	<b>118 625 718</b>	<b>11,93</b>
Japan	7 030 354	5 438 585	-22,64	17 400 116	12 512 326	-28,09
Hong Kong	219 808	288 021	31,03	440 841	876 887	98,91
Korea, Republic Of	2 682 202	3 533 642	31,74	4 491 237	6 641 981	47,89
Taiwan	1 596 578	3 502 567	119,38	2 466 104	5 728 407	132,29
China	7 028 438	8 276 804	17,76	5 878 368	12 107 923	105,97
Thailand	19 389 615	6 976 090	-64,02	15 370 825	11 274 393	-26,65
Singapore	1 423 503	1 194 948	-16,06	3 710 321	2 933 358	-20,94
Philippines	30 955	0	-100,00	86 562	0	-100,00

**TABEL 6. PERKEMBANGAN EKSPOR INDONESIA MENURUT KOMODITI DAN NEGARA TUJUAN  
JANUARI-MARET 2015 DAN 2016**

KOMODITI / NEGARA TUJUAN	BERAT BERSIH (KG)		PERUB	NILAI FOB (US \$)		PERUB
	JAN-MAR 2015	JAN-MAR 2016	%	JAN-MAR 2015	JAN-MAR 2016	%
(1)	(2)	(3)	(4)	(5)	(6)	(7)
Malaysia	2 961 434	4 024 262	35,89	6 451 820	9 160 617	41,98
Viet Nam	9 760 044	16 559 875	69,67	23 784 973	28 513 892	19,88
Maldives	0	26 000	-	0	41 900	-
India	51 884	80 956	56,03	187 257	326 923	74,59
Sri Lanka	312 000	63 000	-79,81	340 200	116 775	-65,67
Iran (Islamic Republic Of)	1 261 990	133 000	-89,46	1 594 325	177 052	-88,89
Saudi Arabia	0	47 860	-	0	101 711	-
Israel	24 000	26 220	9,25	117 600	79 593	-32,32
Kuwait	970	650	-32,99	10 410	2 600	-75,02
Jordan	1 750	0	-100,00	19 250	0	-100,00
Lebanon	4 020	5 600	39,30	36 800	51 045	38,71
Oman	112 420	148 467	32,06	195 824	495 546	153,06
Turkey	25 000	26 001	4,00	118 600	23 401	-80,27
United Arab Emirates	181 475	410 258	126,07	709 942	1 176 981	65,79
Qatar	23 650	0	-100,00	48 018	0	-100,00
Bahrain	0	20 790	-	0	18 323	-
Cyprus	0	23 295	-	0	116 857	-
Egypt	494 000	713 960	44,53	460 776	682 081	48,03
Algeria	45 215	0	-100,00	126 875	0	-100,00
Namibia	10 980	24 000	118,58	68 448	148 500	116,95
Kenya	53 000	0	-100,00	48 650	0	-100,00
Reunion	3 300	46 363	1 304,94	10 382	222 279	2 041,00
Cote D'Ivoire	0	12 000	-	0	66 000	-
Seychelles	0	25 000	-	0	40 000	-
South Africa	41 000	0	-100,00	61 230	0	-100,00
Mauritius	207 575	324 693	56,42	576 991	471 137	-18,35
Mayotte	8 710	8 400	-3,56	37 363	17 680	-52,68
Australia	358 936	415 913	15,87	2 361 162	2 630 193	11,39
New Zealand	92 625	33 016	-64,36	146 201	15 659	-89,29
Guam	30 087	18 015	-40,12	240 694	144 119	-40,12
American Samoa	19 949	14 000	-29,82	87 564	8 680	-90,09
United States	1 362 562	1 193 086	-12,44	10 294 059	9 146 605	-11,15
Canada	11 381	35 655	213,28	57 547	231 625	302,50
Mexico	5 237	30 000	472,85	51 174	239 033	367,10
Panama	108 000	25 174	-76,69	79 200	19 174	-75,79
Suriname	213 000	27 000	-87,32	189 600	31 770	-83,24
Chile	7 230	0	-100,00	67 273	0	-100,00
Peru	6 850	0	-100,00	58 069	0	-100,00
Puerto Rico	108 916	19 985	-81,65	548 233	121 484	-77,84
Dominican Republic	44 457	109 419	146,12	312 565	604 804	93,50
Bermuda	0	454	-	0	4 231	-
Cape Verde	27 550	0	-100,00	13 594	0	-100,00
Martinique	19 500	75 872	289,09	96 350	260 450	170,32
Netherlands Antilles	9 176	8 993	-1,99	78 587	73 220	-6,83
Guadeloupe	39 000	31 500	-19,23	139 290	117 110	-15,92
United Kingdom	319 713	119 684	-62,57	985 517	475 351	-51,77
Netherlands	200 057	46 435	-76,79	698 890	298 805	-57,25
France	256 638	174 501	-32,01	960 639	831 865	-13,41
Germany, Fed. Rep. Of	83 805	73 382	-12,44	511 825	258 769	-49,44
Austria	0	24 042	-	0	36 063	-
Belgium	197 347	108 181	-45,18	569 581	760 854	33,58
Switzerland	1 152	0	-100,00	3 459	0	-100,00
Denmark	0	9 775	-	0	63 732	-
Italy	64 701	110 606	70,95	240 010	446 446	86,01
Spain	313 501	1 206 241	284,76	617 013	3 335 267	440,55
Portugal	224 319	1 099 380	390,10	936 871	4 127 820	340,60
Greece	45 023	20 248	-55,03	100 656	94 616	-6,00
Poland	1 100	0	-100,00	4 499	0	-100,00
Ukraine	0	2 030	-	0	12 383	-
Russia Federation	229 833	52 962	-76,96	683 455	109 422	-83,99
<b>BUNGKIL DAN RESIDU</b>	<b>1 147 455 613</b>	<b>1 004 482 392</b>	<b>-12,46</b>	<b>120 401 983</b>	<b>101 003 027</b>	<b>-16,11</b>
Japan	2 981 071	2 256 020	-24,32	701 568	515 995	-26,45
Korea, Republic Of	168 044 844	173 014 269	2,96	18 695 879	16 897 832	-9,62
Taiwan	0	121 500	-	0	25 470	-
China	78 638 800	82 157 360	4,47	7 232 426	7 261 480	0,40
Thailand	29 600 000	37 099 876	25,34	2 643 050	3 285 061	24,29
Singapore	153 194	14 151 605	9 137,70	33 957	1 926 289	5 572,70
Philippines	0	12 300 000	-	0	1 373 550	-
Malaysia	276 086	49 266	-82,16	46 888	3 586	-92,35
Viet Nam	45 718 816	52 425 558	14,67	3 615 030	4 614 919	27,66
India	33 524 950	40 720 430	21,46	5 771 164	6 624 555	14,79
Pakistan	5 320 185	5 814 946	9,30	1 722 731	1 800 634	4,52
Iran (Islamic Republic Of)	0	17 500	-	0	1 750	-
Saudi Arabia	64 279 000	0	-100,00	6 337 814	0	-100,00
Jordan	0	18 500	-	0	6 290	-
Oman	0	540 000	-	0	67 600	-
Turkey	14 982 000	27 500 000	83,55	1 405 290	2 680 000	90,71
Madagascar	0	90 650	-	0	31 274	-
Australia	30 000	15 010 520	49 935,07	41 815	1 412 764	3 278,61
New Zealand	411 707 955	230 743 270	-43,95	43 963 152	21 741 615	-50,55
New Caledonia	4 210 000	0	-100,00	361 400	0	-100,00
East Timor	20	14 060	70 200,00	14	3 227	22 947,84
United Kingdom	0	21 800	-	0	9 115	-
Netherlands	285 912 692	309 875 262	8,38	26 901 245	30 631 459	13,87
France	72 000	540 000	650,00	20 160	88 560	339,29
Italy	2 000 000	0	-100,00	900 000	0	-100,00
Hungary	4 000	0	-100,00	8 400	0	-100,00



**TABEL 6. PERKEMBANGAN EKSPOR INDONESIA MENURUT KOMODITI DAN NEGARA TUJUAN  
JANUARI-MARET 2015 DAN 2016**

KOMODITI / NEGARA TUJUAN	BERAT BERSIH (KG)		PERUB	NILAI FOB (US \$)		PERUB
	JAN-MAR 2015	JAN-MAR 2016	%	JAN-MAR 2015	JAN-MAR 2016	%
(1)	(2)	(3)	(4)	(5)	(6)	(7)
<b>ROTI DAN KUE</b>	<b>29 646 533</b>	<b>41 650 437</b>	<b>40,49</b>	<b>85 894 101</b>	<b>105 494 024</b>	<b>22,82</b>
Japan	32 360	54 374	68,03	123 104	228 481	85,60
Hong Kong	1 577 226	1 469 969	-6,80	3 465 681	3 529 874	1,85
Korea, Republic Of	900 930	905 758	0,54	3 005 947	2 921 620	-2,81
Taiwan	1 442 469	1 211 795	-15,99	2 921 734	2 127 353	-27,19
China	5 371 573	8 966 402	66,92	23 507 619	33 322 792	41,75
Mongolia	17 755	14 871	-16,24	25 803	23 934	-7,24
Macau	4 732	11 237	137,46	15 517	44 494	186,75
Papua New Guinea	39 567	86 223	117,92	51 535	150 568	192,17
Thailand	3 809 755	4 640 726	21,81	9 035 234	10 920 130	20,86
Singapore	841 968	1 166 346	38,53	2 033 178	2 756 821	35,59
Philippines	2 946 710	2 982 850	1,23	7 391 052	7 540 726	2,03
Malaysia	1 956 118	2 095 113	7,11	4 237 369	4 759 406	12,32
Myanmar	515 911	800 933	55,25	2 250 183	2 354 272	4,63
Cambodia	63 933	171 980	169,00	182 512	440 036	141,10
Brunei Darussalam	207 624	170 546	-17,86	659 734	516 154	-21,76
Lao People'S Dem. Rep.	0	2 749	-	0	5 267	-
Nepal	17 533	16 316	-6,94	26 648	22 914	-14,01
Viet Nam	2 199 508	3 783 039	71,99	6 922 960	11 561 985	67,01
Maldives	140 771	163 209	15,94	333 749	397 353	19,06
India	378 316	217 365	-42,54	835 657	546 209	-34,64
Pakistan	55 757	166 801	199,16	216 492	552 540	155,22
Bangladesh	22 008	17 827	-19,00	95 202	79 359	-16,64
Sri Lanka	32 286	32 598	0,97	35 398	17 300	-51,13
Afghanistan	8 521	0	-100,00	29 753	0	-100,00
Iraq	0	28 994	-	0	76 380	-
Iran (Islamic Republic Of)	29 189	148 294	408,05	93 964	462 992	392,73
Saudi Arabia	193 017	285 697	48,02	856 330	1 465 515	71,14
Israel	47 901	37 880	-20,92	145 103	143 927	-0,81
Kuwait	90 371	95 701	5,90	278 212	288 691	3,77
Jordan	93 569	131 971	41,04	241 161	361 067	49,72
Lebanon	185 291	165 525	-10,67	529 104	467 118	-11,72
Yemen	129 638	31 136	-75,98	362 739	60 391	-83,35
Oman	87 209	108 626	24,56	229 778	285 252	24,14
Turkey	50	21 196	42 291,20	62	51 398	83 338,31
United Arab Emirates	602 142	663 758	10,23	1 719 270	1 685 138	-1,99
Qatar	25 804	7 990	-69,03	92 238	20 613	-77,65
Bahrain	151 240	133 576	-11,68	416 011	383 036	-7,93
Egypt	33 688	26 058	-22,65	115 712	87 958	-23,99
Libyan Arab Jamahiriya	45 654	38 399	-15,89	145 278	131 058	-9,79
Tunisia	7 992	0	-100,00	34 818	0	-100,00
Algeria	4 152	15 251	267,31	22 144	68 063	207,37
Tanzania, United Rep. Of	72 710	1 090	-98,50	79 472	5 000	-93,71
Madagascar	0	9 984	-	0	19 290	-
Togo	2 350	19 452	727,74	10 780	56 762	426,55
Ghana	34 019	63 372	86,28	84 079	140 812	67,48
Liberia	0	1 285	-	0	4 712	-
Angola	6 427	193	-97,00	16 775	1 544	-90,80
Nigeria	64 269	69 398	7,98	138 189	142 368	3,02
Sierra Leone	2 847	0	-100,00	6 886	0	-100,00
Gabon	0	3 788	-	0	10 890	-
Benin	9 179	6 688	-27,14	30 770	30 775	0,02
Gambia	0	365	-	0	813	-
Seychelles	33 942	37 753	11,23	137 619	135 386	-1,62
Uganda	0	7 160	-	0	27 950	-
Niger	10 950	0	-100,00	32 596	0	-100,00
South Africa	41 930	71 189	69,78	151 960	256 419	68,74
Comoros	0	514	-	0	797	-
Mauritius	213 169	202 013	-5,23	638 161	546 390	-14,38
Australia	1 221 389	2 149 039	75,95	3 258 016	4 161 692	27,74
New Zealand	209 188	198 280	-5,21	454 721	373 870	-17,78
Micronesia, Fed. States Of	3 141	869	-72,34	7 603	4 442	-41,58
New Caledonia	36 773	35 592	-3,21	59 111	57 883	-2,08
Northern Mariana Islands	3 884	2 031	-47,71	15 607	6 849	-56,12
Vanuatu	19 299	28 640	48,40	37 680	51 084	35,57
American Samoa	21 230	12 305	-42,04	40 245	30 905	-23,21
Fiji	53 797	68 494	27,32	92 167	116 910	26,85
Kiribati	7 558	5 532	-26,80	16 140	24 131	49,51
Marshall Islands	82	0	-100,00	420	0	-100,00
Samoa	88 177	74 801	-15,17	196 411	138 471	-29,50
Solomon Islands	43 321	82 502	90,44	103 203	155 660	50,83
Tonga	113 965	59 085	-48,16	203 618	115 144	-43,45
Tuvalu	150	0	-100,00	509	0	-100,00
Christmas Islands	31	77	146,77	206	31	-84,97
East Timor	1 070 016	1 090 275	1,89	1 019 576	1 488 669	46,01
United States	901 855	972 605	7,84	3 553 988	3 737 073	5,15
Canada	30 758	4 150 264	13 393,28	135 298	31 841	-76,47
Mexico	761 918	888 161	16,57	1 806 675	1 980 434	9,62
Chile	18 792	69 719	271,01	67 511	246 690	265,41
Brazil	22 184	3 211	-85,52	104 350	15 406	-85,24
Colombia	29 322	3 610	-87,69	65 160	13 251	-79,66
Uruguay	0	3 818	-	0	15 500	-
Peru	1 841	2 442	32,67	10 125	14 045	38,72
Guyana	10 216	14 846	45,32	29 016	38 177	31,57
Trinidad And Tobago	5 371	5 280	-1,69	14 986	14 520	-3,11
Bahamas	6 910	5 473	-20,80	24 049	18 517	-23,00
Dominican Republic	0	23 814	-	0	30 625	-

**TABEL 6. PERKEMBANGAN EKSPOR INDONESIA MENURUT KOMODITI DAN NEGARA TUJUAN  
JANUARI-MARET 2015 DAN 2016**

KOMODITI / NEGARA TUJUAN	BERAT BERSIH (KG)		PERUB	NILAI FOB (US \$)		PERUB
	JAN-MAR 2015	JAN-MAR 2016	%	JAN-MAR 2015	JAN-MAR 2016	%
(1)	(2)	(3)	(4)	(5)	(6)	(7)
Barbados	0	958	-	0	6 300	-
French Polynesia	19 937	16 398	-17,75	34 107	25 556	-25,07
United Kingdom	53 193	35 978	-32,36	175 420	135 419	-22,80
Netherlands	30 193	45 618	51,09	80 974	133 008	64,26
Germany, Fed. Rep. Of	25 916	35	-99,87	166 594	57	-99,97
Belgium	7	0	-100,00	10	0	-100,00
Switzerland	127	0	-100,00	600	0	-100,00
Sweden	2 659	12 766	380,11	13 990	55 220	294,71
Spain	512	0	-100,00	1 893	0	-100,00
Romania	6 480	0	-100,00	26 700	0	-100,00
Ukraine	1 512	0	-100,00	5 239	0	-100,00
Uzbekistan	0	4	-	0	8	-
Georgia	22 799	4 589	-79,87	60 913	18 544	-69,56
<b>IKAN DIOLAH ATAU DIAWETKAN</b>	<b>22 295 001</b>	<b>23 030 195</b>	<b>3,30</b>	<b>81 391 813</b>	<b>78 480 975</b>	<b>-3,58</b>
Japan	2 374 005	1 841 587	-22,43	11 530 800	9 707 269	-15,81
Hong Kong	27 835	28 544	2,55	157 695	140 152	-11,12
Korea, Republic Of	37 646	29 722	-21,05	141 132	108 693	-22,99
Taiwan	65 137	40 740	-37,46	183 195	111 774	-38,99
China	0	3 281	-	0	13 398	-
Papua New Guinea	319 680	1 069 086	234,42	504 000	1 701 986	237,70
Thailand	649 292	1 129 100	73,90	2 278 481	3 052 820	33,98
Singapore	221 883	276 561	24,64	633 594	754 667	19,11
Malaysia	578 409	136 693	-76,37	1 011 288	287 808	-71,54
Myanmar	1 002	0	-100,00	2 341	0	-100,00
Brunei Darussalam	0	19 036	-	0	35 273	-
Viet Nam	0	50 000	-	0	192 000	-
Iraq	0	160 500	-	0	396 940	-
Iran (Islamic Republic Of)	60 000	202 638	237,73	163 200	509 094	211,94
Saudi Arabia	2 847 141	3 632 470	27,58	12 466 049	14 887 079	19,42
Israel	0	40 000	-	0	102 200	-
Kuwait	0	12 500	-	0	45 050	-
Jordan	223 254	592 538	165,41	754 840	1 890 220	150,41
Lebanon	16 680	39 075	134,26	101 700	90 340	-11,17
Yemen	182 965	390 792	113,59	680 602	1 517 824	123,01
Oman	26 112	0	-100,00	96 739	0	-100,00
United Arab Emirates	50 869	274 548	439,72	165 229	963 504	483,13
Bahrain	298	7 500	2 416,78	1 290	27 038	1 995,93
Egypt	274 584	510 832	86,04	1 053 700	1 486 690	41,09
Libyan Arab Jamahiriya	927 402	608 508	-34,39	3 242 075	2 090 830	-35,51
Morocco	16 920	0	-100,00	48 000	0	-100,00
Algeria	39 644	264 020	565,98	163 799	671 990	310,25
Sudan	80 000	40 000	-50,00	214 900	100 300	-53,33
Namibia	49 565	0	-100,00	74 528	0	-100,00
Tanzania, United Rep. Of	213 440	52 220	-75,53	503 600	71 629	-85,78
Madagascar	18 875	0	-100,00	49 800	0	-100,00
Kenya	31 430	0	-100,00	94 870	0	-100,00
Mozambique	812 448	101 556	-87,50	1 520 142	144 690	-90,48
Togo	40 000	135 500	238,75	102 400	193 360	88,83
Ghana	585 739	1 445 416	146,77	1 385 955	3 009 409	117,14
Liberia	55 694	40 000	-28,18	137 045	64 320	-53,07
Angola	93 440	40 000	-57,19	151 280	90 880	-39,93
Congo	226 576	0	-100,00	524 384	0	-100,00
Cameroon	520 000	20 000	-96,15	1 462 400	47 680	-96,74
Nigeria	160 000	40 000	-75,00	378 890	95 310	-74,84
Sierra Leone	19 863	0	-100,00	54 026	0	-100,00
Gabon	93 527	36 015	-61,49	200 130	61 711	-69,16
Cote D'Ivoire	40 000	0	-100,00	106 400	0	-100,00
Senegal	0	81 000	-	0	174 736	-
Mali	19 750	0	-100,00	52 140	0	-100,00
Benin	40 000	279 688	599,22	105 120	652 930	521,13
Gambia	0	140 250	-	0	318 520	-
Mauritius	40 000	40 000	0,00	112 000	67 200	-40,00
Democratic Rep. Of The Congo	671 347	145 250	-78,36	1 742 733	287 200	-83,52
Australia	1 223 926	916 020	-25,16	6 105 839	4 354 747	-28,68
New Zealand	3 600	10 131	181,42	12 686	30 545	140,78
New Caledonia	20 000	0	-100,00	57 360	0	-100,00
American Samoa	15 540	15 540	0,00	66 500	71 750	7,89
Kiribati	0	160	-	0	515	-
Samoa	18 462	0	-100,00	23 349	0	-100,00
East Timor	350 162	306 418	-12,49	531 769	540 664	1,67
United States	1 766 224	2 369 745	34,17	7 192 531	9 202 773	27,95
Canada	10	50 400	503 900,00	10	169 050	1 690 400,00
Mexico	1 352 550	390 807	-71,11	3 900 410	1 281 373	-67,15
Guatemala	80 278	0	-100,00	149 010	0	-100,00
Paraguay	0	60 000	-	0	137 000	-
Dominican Republic	139 963	220 250	57,36	415 045	651 053	56,86
United Kingdom	2 095 861	1 322 064	-36,92	8 086 831	4 440 943	-45,08
Netherlands	68 226	153 504	124,99	237 407	658 715	177,46
France	0	18 125	-	0	43 210	-
Germany, Fed. Rep. Of	683 946	222 341	-67,49	2 418 458	558 219	-76,92
Belgium	122 218	0	-100,00	424 644	0	-100,00
Switzerland	0	36 096	-	0	122 000	-
Denmark	119 889	0	-100,00	383 725	0	-100,00
Italy	1 039 500	1 584 000	52,38	5 432 629	6 837 806	25,87
Spain	130 764	540 500	313,34	454 681	1 192 700	162,32
Portugal	100 200	298 100	197,50	420 840	656 382	55,97
Greece	0	12 288	-	0	38 600	-

**TABEL 6. PERKEMBANGAN EKSPOR INDONESIA MENURUT KOMODITI DAN NEGARA TUJUAN  
JANUARI-MARET 2015 DAN 2016**

KOMODITI / NEGARA TUJUAN	BERAT BERSIH (KG)		PERUB	NILAI FOB (US \$)		PERUB
	JAN-MAR 2015	JAN-MAR 2016	%	JAN-MAR 2015	JAN-MAR 2016	%
(1)	(2)	(3)	(4)	(5)	(6)	(7)
Poland	0	63 936	-	0	100 130	-
Bulgaria	73 161	84 311	15,24	223 422	272 775	22,09
Albania	20 000	76 825	284,13	47 840	180 497	277,29
Lithuania	0	15 096	-	0	23 630	-
Estonia	0	14 208	-	0	44 238	-
Croatia	59 701	39 756	-33,41	232 034	102 891	-55,66
Bosnia And Herzegovina	0	72 960	-	0	219 925	-
Slovenia	0	20 000	-	0	49 600	-
Russia Federation	0	31 008	-	0	85 880	-
Serbia	58 368	88 442	51,52	222 300	248 853	11,94
<b>PASTA KAKAO</b>	<b>22 490 019</b>	<b>25 343 122</b>	<b>12,69</b>	<b>59 092 275</b>	<b>68 385 802</b>	<b>15,73</b>
Japan	120 250	155 000	28,90	493 227	624 485	26,61
Hong Kong	1 000	1 000	0,00	4 272	4 009	-6,16
Korea, Republic Of	43 200	0	-100,00	170 258	0	-100,00
China	513 497	419 100	-18,38	2 341 411	1 917 215	-18,12
Thailand	579 000	67 200	-88,39	1 716 057	296 518	-82,72
Singapore	83 850	7 577	-90,96	351 797	33 801	-90,39
Philippines	0	125 200	-	0	421 302	-
Malaysia	11 580 579	12 244 061	5,73	33 622 885	34 675 449	3,13
Pakistan	20 010	0	-100,00	83 096	0	-100,00
Bangladesh	300	1 005	235,00	360	4 105	1 040,25
Saudi Arabia	1 000	1 500	50,00	4 125	6 560	59,02
Egypt	20 000	20 000	0,00	76 000	89 000	17,11
Australia	22 000	222 206	910,03	93 984	865 440	820,84
New Zealand	116 010	120 000	3,44	499 327	474 220	-5,03
United States	970 000	3 460 000	256,70	2 392 718	8 915 879	272,63
Brazil	965 200	1 791 000	85,56	1 892 377	4 565 103	141,24
Uruguay	40 000	426 000	965,00	72 000	923 357	1 182,44
Netherlands	1 146 000	303 308	-73,53	1 883 964	627 678	-66,68
Germany, Fed. Rep. Of	4 660 123	3 320 380	-28,75	10 332 365	8 136 835	-21,25
Belgium	600 000	0	-100,00	900 000	0	-100,00
Spain	1 008 000	2 658 585	163,75	2 162 052	5 804 846	168,49
<b>FILLET IKAN DIBEKUKAN</b>	<b>10 118 383</b>	<b>10 353 176</b>	<b>2,32</b>	<b>59 994 940</b>	<b>59 938 039</b>	<b>-0,09</b>
Japan	1 105 531	1 436 686	29,95	3 530 186	6 075 494	72,10
Hong Kong	73 611	60 975	-17,17	908 759	397 878	-56,22
Korea, Republic Of	82 152	29 073	-64,61	346 032	156 666	-54,73
Taiwan	287 136	304 631	6,09	544 762	734 715	34,87
China	1 075	66 579	6 093,41	51 600	382 047	640,40
Thailand	448 973	374 003	-16,70	1 020 100	770 099	-24,51
Singapore	134 616	582 766	332,91	1 177 991	2 446 770	107,71
Philippines	61 351	62 100	1,22	146 124	124 131	-15,05
Malaysia	102 076	248 238	143,19	262 279	793 595	202,58
Viet Nam	764 037	158 506	-79,25	1 420 558	386 790	-72,77
Iran (Islamic Republic Of)	9 030	0	-100,00	42 080	0	-100,00
Kuwait	0	500	-	0	2 000	-
Jordan	2 550	2 600	1,96	26 610	27 140	1,99
Lebanon	7 524	12 290	63,34	85 892	134 144	56,18
Oman	500	0	-100,00	1 600	0	-100,00
United Arab Emirates	11 000	7 450	-32,27	142 300	44 415	-68,79
Bahrain	700	400	-42,86	10 375	6 120	-41,01
Cyprus	1 000	0	-100,00	5 550	0	-100,00
Egypt	3 000	0	-100,00	40 000	0	-100,00
Reunion	40 275	38 360	-4,75	211 983	189 391	-10,66
South Africa	0	6 990	-	0	28 286	-
Mauritius	16 540	69 855	322,34	62 175	91 229	46,73
Australia	128 838	263 084	104,20	1 159 527	1 905 364	64,32
New Zealand	0	14 400	-	0	172 092	-
American Samoa	227	0	-100,00	1 636	0	-100,00
United States	4 716 983	4 280 242	-9,26	36 007 524	32 143 308	-10,73
Canada	153 152	189 896	23,99	1 069 390	1 422 826	33,05
Mexico	20 989	48 004	128,71	171 223	381 751	122,96
Chile	4 031	0	-100,00	34 410	0	-100,00
Peru	8 500	0	-100,00	66 560	0	-100,00
Dominican Republic	0	16 801	-	0	143 256	-
Bermuda	0	8 641	-	0	68 176	-
Martinique	0	25 578	-	0	109 404	-
Guadeloupe	0	4 500	-	0	25 682	-
United Kingdom	76 576	68 381	-10,70	428 954	547 227	27,57
Netherlands	394 800	365 315	-7,47	2 054 162	1 760 396	-14,30
France	161 389	108 668	-32,67	869 036	416 279	-52,10
Germany, Fed. Rep. Of	155 255	301 498	94,20	1 083 834	1 511 394	39,45
Belgium	128 325	136 560	6,42	913 032	721 569	-20,97
Sweden	20 064	21 006	4,69	207 895	205 852	-0,98
Italy	331 386	531 812	60,48	3 249 827	3 731 737	14,83
Spain	23 949	139 186	481,18	84 317	508 182	502,70
Portugal	66 062	10 250	-84,48	236 990	47 210	-80,08
Ukraine	60 000	22 015	-63,31	220 500	92 056	-58,25
Lithuania	18 025	0	-100,00	84 118	0	-100,00
Russia Federation	497 155	335 335	-32,55	2 015 048	1 233 371	-38,79
	<b>24 498 522</b>	<b>25 757 655</b>	<b>5,14</b>	<b>50 822 894</b>	<b>46 167 567</b>	<b>-9,16</b>
<b>BUAH DAN SAYUR YANG DIKERINGKAN</b>						
Japan	518 340	355 703	-31,38	733 098	630 188	-14,04
Hong Kong	26 330	47 663	81,02	95 697	69 814	-27,05
Korea, Republic Of	267 668	617 735	130,78	249 336	766 589	207,45
Taiwan	82 601	118 665	43,66	89 142	421 210	372,52

**TABEL 6. PERKEMBANGAN EKSPOR INDONESIA MENURUT KOMODITI DAN NEGARA TUJUAN  
JANUARI-MARET 2015 DAN 2016**

KOMODITI / NEGARA TUJUAN	BERAT BERSIH (KG)		PERUB	NILAI FOB (US \$)		PERUB
	JAN-MAR 2015	JAN-MAR 2016	%	JAN-MAR 2015	JAN-MAR 2016	%
(1)	(2)	(3)	(4)	(5)	(6)	(7)
China	518 453	653 844	26,11	972 429	911 747	-6,24
Papua New Guinea	0	780	-	0	1 349	-
Thailand	342 960	1 448 629	322,39	585 741	782 545	33,60
Singapore	3 488 349	3 479 931	-0,24	4 385 357	2 952 847	-32,67
Philippines	54 000	0	-100,00	33 750	0	-100,00
Malaysia	931 014	822 608	-11,64	1 116 969	948 882	-15,05
Viet Nam	1 023 108	2 586 513	152,81	1 432 967	3 405 825	137,68
India	404 247	292 170	-27,72	959 215	614 557	-35,93
Pakistan	466 925	1 137 457	143,61	475 596	406 166	-14,60
Bangladesh	0	25 000	-	0	4 250	-
Sri Lanka	0	40	-	0	420	-
Iraq	52 000	0	-100,00	103 261	0	-100,00
Iran (Islamic Republic Of)	52 000	0	-100,00	85 800	0	-100,00
Saudi Arabia	300 200	50 127	-83,30	556 394	80 894	-85,46
Israel	13 000	0	-100,00	23 400	0	-100,00
Kuwait	142 475	0	-100,00	381 373	0	-100,00
Jordan	260 000	52 000	-80,00	530 250	72 150	-86,39
Lebanon	29 510	59 020	100,00	238 955	494 375	106,89
Yemen	12 912	51 000	294,98	20 982	30 520	45,46
Oman	78 000	26 000	-66,67	134 680	37 700	-72,01
Syria Arab Republic	14 500	0	-100,00	118 265	0	-100,00
Turkey	1 143 530	243 250	-78,73	2 319 428	436 300	-81,19
United Arab Emirates	642 260	146 639	-77,17	1 166 262	342 309	-70,65
Qatar	13 040	0	-100,00	26 990	0	-100,00
Bahrain	84 683	46 904	-44,61	156 243	81 530	-47,82
Egypt	1 056 795	416 000	-60,64	1 977 326	653 017	-66,97
Libyan Arab Jamahiriya	26 000	0	-100,00	46 800	0	-100,00
Morocco	100 000	51 000	-49,00	171 464	72 330	-57,82
Tunisia	16 783	33 566	100,00	137 178	260 966	90,24
Algeria	76 000	77 000	1,32	145 321	125 589	-13,58
Sudan	63 005	52 010	-17,45	133 553	92 318	-30,88
Kenya	12 500	0	-100,00	25 000	0	-100,00
Mozambique	25 000	52 000	108,00	45 100	87 880	94,86
Angola	71 250	26 000	-63,51	107 760	42 900	-60,19
Nigeria	25 300	2 700	-89,33	60 175	1 679	-97,21
South Africa	289 112	309 950	7,21	585 233	502 244	-14,18
Mauritius	26 000	13 000	-50,00	45 175	21 450	-52,52
Australia	793 153	380 713	-52,00	2 436 282	1 662 224	-31,77
New Zealand	448 413	225 938	-49,61	1 117 588	420 891	-62,34
Christmas Islands	8	21	162,50	13	21	68,55
East Timor	10 166	4 896	-51,84	16 444	7 147	-56,54
United States	427 336	963 100	125,37	2 978 201	7 069 738	137,38
Canada	84 007	13 608	-83,80	505 028	126 528	-74,95
Chile	88 500	116 500	31,64	171 463	189 687	10,63
Argentina	272 200	473 720	74,03	488 608	750 013	53,50
Brazil	880 800	1 611 500	82,96	1 615 575	2 484 744	53,80
Colombia	0	26 000	-	0	37 570	-
Uruguay	104 000	26 000	-75,00	189 280	38 220	-79,81
Paraguay	52 000	26 000	-50,00	87 880	33 800	-61,54
Peru	12 500	76 800	514,40	20 625	117 460	469,50
Costa Rica	52 000	93 675	80,14	100 750	156 334	55,17
Guadeloupe	12 000	0	-100,00	28 600	0	-100,00
United Kingdom	616 725	467 500	-24,20	1 234 119	805 244	-34,75
Netherlands	1 882 471	1 510 105	-19,78	7 236 543	5 439 421	-24,83
France	381 217	165 100	-56,69	783 339	259 944	-66,82
Germany, Fed. Rep. Of	1 628 210	2 274 004	39,66	3 148 000	4 663 229	48,13
Austria	13 000	127 000	876,92	25 950	197 300	660,31
Belgium	646 551	251 243	-61,14	1 660 454	454 948	-72,60
Denmark	99 468	49 200	-50,54	208 312	75 783	-63,62
Norway	36 668	12 474	-65,98	77 434	15 652	-79,79
Sweden	75 000	0	-100,00	198 750	0	-100,00
Finland	0	58	-	0	1 192	-
Ireland	13 125	0	-100,00	27 645	0	-100,00
Italy	342 144	210 600	-38,45	672 996	328 419	-51,20
Spain	583 500	339 583	-41,80	1 122 297	522 289	-53,46
Portugal	215 125	102 000	-52,59	385 218	140 853	-63,44
Greece	150 500	164 000	8,97	272 170	265 708	-2,37
Hungary	50 000	62 000	24,00	96 250	104 150	8,21
Poland	423 625	795 450	87,77	802 977	1 289 561	60,60
Bulgaria	45 250	13 000	-71,27	68 145	21 931	-67,82
Albania	0	13 000	-	0	21 775	-
Kazakhstan	26 000	0	-100,00	36 040	0	-100,00
Turkmenistan	0	12 500	-	0	15 000	-
Ukraine	137 000	206 000	50,36	254 983	354 439	39,00
Lithuania	13 000	26 000	100,00	24 050	47 305	96,69
Latvia	13 000	32 675	151,35	26 520	55 145	107,94
Estonia	13 000	26 000	100,00	28 450	44 848	57,64
Georgia	0	12 500	-	0	22 103	-
Croatia	104 500	58 000	-44,50	164 603	95 623	-41,91
Malta	0	13 000	-	0	23 075	-
Slovenia	205 500	91 000	-55,72	397 704	157 515	-60,39
Czech Republic	26 000	11 280	-56,62	49 400	84 224	70,49
Russia Federation	771 010	1 379 010	78,86	1 592 543	2 213 974	39,02
<b>BUAH DAN SAYUR DIOLAH ATAU DIAWETKAN</b>	<b>48 907 987</b>	<b>23 900 186</b>	<b>-51,13</b>	<b>53 336 480</b>	<b>29 835 320</b>	<b>-44,06</b>
Japan	2 871 977	1 837 936	-36,00	3 317 948	2 273 662	-31,47
Hong Kong	65 690	106 289	61,80	82 233	130 571	58,78

**TABEL 6. PERKEMBANGAN EKSPOR INDONESIA MENURUT KOMODITI DAN NEGARA TUJUAN  
JANUARI-MARET 2015 DAN 2016**

KOMODITI / NEGARA TUJUAN	BERAT BERSIH (KG)		PERUB	NILAI FOB (US \$)		PERUB
	JAN-MAR 2015	JAN-MAR 2016	%	JAN-MAR 2015	JAN-MAR 2016	%
(1)	(2)	(3)	(4)	(5)	(6)	(7)
Korea, Republic Of	426 833	479 957	12,45	541 852	620 504	14,52
Taiwan	50 280	36 360	-27,68	30 247	9 380	-68,99
China	952 885	469 473	-50,73	938 452	355 630	-62,10
Thailand	6 697	35 873	435,66	66 791	138 622	107,55
Singapore	3 360 651	1 867 805	-44,42	3 083 083	2 063 927	-33,06
Philippines	110 458	13 298	-87,96	79 852	11 787	-85,24
Malaysia	303 591	280 377	-7,65	268 675	261 703	-2,59
Brunei Darussalam	0	837	-	0	962	-
Viet Nam	1 420 817	232 609	-83,63	1 476 946	353 802	-76,05
Maldives	0	17	-	0	187	-
Saudi Arabia	1 102 173	362 860	-67,08	1 313 661	518 648	-60,52
Israel	233 580	27 240	-88,34	203 786	45 125	-77,86
Kuwait	120 703	60 749	-49,67	210 866	114 421	-45,74
Jordan	0	18 300	-	0	21 328	-
Lebanon	0	14 664	-	0	22 100	-
Yemen	0	33 433	-	0	40 076	-
Oman	0	11 174	-	0	21 388	-
United Arab Emirates	159 269	249 709	56,78	265 685	350 788	32,03
Qatar	63 266	87 164	37,77	112 758	130 881	16,07
Bahrain	50 883	77 064	51,45	97 328	105 217	8,11
Egypt	71 280	35 640	-50,00	64 800	43 400	-33,02
Nigeria	9 000	0	-100,00	46 800	0	-100,00
Australia	1 319 527	736 637	-44,17	1 650 724	1 090 162	-33,96
New Zealand	18 000	97 446	441,37	17 500	154 956	785,46
East Timor	1 840	960	-47,83	1 124	1 245	10,71
United States	15 421 804	6 610 183	-57,14	17 175 642	8 421 865	-50,97
Canada	395 911	257 375	-34,99	391 653	295 843	-24,46
Mexico	1 111 990	436 680	-60,73	1 018 147	391 250	-61,57
Panama	16 986	0	-100,00	22 300	0	-100,00
Chile	290 880	91 020	-68,71	282 700	95 800	-66,11
Argentina	1 379 750	835 654	-39,43	1 416 288	1 002 975	-29,18
Bolivia	0	18 360	-	0	22 230	-
Uruguay	143 058	71 280	-50,17	169 380	88 830	-47,56
Peru	211 092	88 468	-58,09	251 234	109 170	-56,55
Puerto Rico	98 161	68 344	-30,38	116 429	83 226	-28,52
United Kingdom	328 246	273 576	-16,66	363 152	324 546	-10,63
Netherlands	3 692 662	2 688 546	-27,19	4 192 457	3 175 592	-24,25
France	271 056	125 472	-53,71	256 074	149 847	-41,48
Germany, Fed. Rep. Of	2 593 283	1 365 125	-47,36	2 434 067	1 504 314	-38,20
Austria	35 490	17 820	-49,79	41 385	23 220	-43,89
Belgium	741 125	245 303	-66,90	940 690	380 483	-59,55
Switzerland	59 796	46 318	-22,54	97 170	79 411	-18,28
Denmark	362 176	35 234	-90,27	400 857	41 338	-89,69
Norway	340 392	476 573	40,01	527 410	816 675	54,85
Sweden	286 706	144 780	-49,50	336 192	211 200	-37,18
Finland	1 749 008	664 799	-61,99	2 051 572	932 595	-54,54
Italy	1 410 299	349 398	-75,23	1 649 575	443 889	-73,09
Spain	4 063 436	1 530 776	-62,33	4 143 517	2 044 820	-50,65
Portugal	0	18 300	-	0	21 100	-
Greece	146 160	72 960	-50,08	152 661	85 000	-44,32
Hungary	53 702	0	-100,00	54 395	0	-100,00
Poland	298 288	0	-100,00	300 655	0	-100,00
Romania	35 256	0	-100,00	34 840	0	-100,00
Uzbekistan	0	17 628	-	0	19 656	-
Lithuania	17 628	17 712	0,48	18 190	19 976	9,82
Latvia	0	53 138	-	0	60 613	-
Estonia	0	52 610	-	0	53 797	-
Croatia	34 200	17 628	-48,46	31 218	18 460	-40,87
Slovakia	105 768	0	-100,00	99 840	0	-100,00
Czech Republic	193 908	0	-100,00	192 465	0	-100,00
Russia Federation	300 370	35 256	-88,26	303 214	37 133	-87,75
<b>BIOTA AIR LAINNYA DIBEKUKAN</b>	<b>20 575 186</b>	<b>29 343 035</b>	<b>42,61</b>	<b>41 056 428</b>	<b>74 383 980</b>	<b>81,17</b>
Japan	166 632	262 292	57,41	856 721	1 514 314	76,76
Hong Kong	238 701	271 713	13,83	387 907	627 720	61,82
Korea, Republic Of	642 391	560 705	-12,72	2 518 085	2 445 616	-2,88
Taiwan	1 979 339	2 508 946	26,76	2 253 696	4 516 768	100,42
China	7 548 415	11 907 322	57,75	7 757 104	26 149 658	237,11
Thailand	769 638	1 597 562	107,57	1 164 070	5 840 231	401,71
Singapore	128 122	344 079	168,56	467 404	1 157 096	147,56
Philippines	1 035	1 530	47,83	5 590	7 956	42,33
Malaysia	342 598	1 185 934	246,16	653 794	2 149 903	228,83
Viet Nam	3 692 170	5 757 541	55,94	4 866 633	10 633 934	118,51
India	0	42 450	-	0	133 570	-
Lebanon	16 200	56 476	248,62	77 747	235 134	202,43
Turkey	150 501	247 334	64,34	618 918	936 434	51,30
United Arab Emirates	328	12 564	3 730,47	1 472	30 112	1 945,67
Bahrain	0	1	-	0	75	-
Cyprus	71 263	116 314	63,22	305 480	435 237	42,48
Egypt	0	18 400	-	0	17 480	-
Reunion	2 384	0	-100,00	9 536	0	-100,00
South Africa	2 000	960	-52,00	6 400	2 640	-58,75
Mauritius	7 260	30 758	323,66	19 476	99 298	409,85
Australia	261 762	387 490	48,03	1 180 786	1 804 411	52,81
New Zealand	9 000	9 099	1,10	54 980	53 249	-3,15
American Samoa	19 720	0	-100,00	109 441	0	-100,00
United States	1 105 827	761 963	-31,10	5 047 023	3 135 758	-37,87
Canada	0	19 058	-	0	56 523	-

**TABEL 6. PERKEMBANGAN EKSPOR INDONESIA MENURUT KOMODITI DAN NEGARA TUJUAN  
JANUARI-MARET 2015 DAN 2016**

KOMODITI / NEGARA TUJUAN	BERAT BERSIH (KG)		PERUB	NILAI FOB (US \$)		PERUB
	JAN-MAR 2015	JAN-MAR 2016	%	JAN-MAR 2015	JAN-MAR 2016	%
(1)	(2)	(3)	(4)	(5)	(6)	(7)
Honduras	0	9 979	-	0	26 320	-
Panama	20 412	20 412	0,00	91 666	91 844	0,19
Puerto Rico	13 366	0	-100,00	54 811	0	-100,00
Dominican Republic	30 286	29 501	-2,59	95 990	146 537	52,66
Martinique	17 500	43 700	149,71	53 725	131 141	144,10
Guadeloupe	24 000	21 900	-8,75	78 651	56 823	-27,75
United Kingdom	38 529	85 120	120,92	217 859	576 542	164,64
Netherlands	8 100	8 730	7,78	29 400	27 961	-4,89
France	21 360	93 431	337,41	62 733	431 723	588,19
Germany, Fed. Rep. Of	8 656	19 178	121,56	60 934	176 566	189,77
Belgium	45 837	60 539	32,07	203 162	137 161	-32,49
Denmark	35 875	24 840	-30,76	151 227	105 596	-30,17
Sweden	0	1 350	-	0	5 940	-
Italy	2 455 526	2 138 932	-12,89	9 308 673	8 254 803	-11,32
Spain	119 116	129 914	9,07	373 406	438 645	17,47
Portugal	142 490	109 565	-23,11	428 429	391 691	-8,58
Greece	303 713	279 949	-7,82	1 021 003	903 870	-11,47
Albania	37 000	71 045	92,01	103 700	198 187	91,12
Croatia	47 042	64 046	36,15	152 847	202 195	32,29
Malta	30 080	30 414	1,11	102 235	97 317	-4,81
Russia Federation	21 012	0	-100,00	103 714	0	-100,00
<b>MAKARONI, MIE DAN PRODUK SEJENISNYA</b>	<b>30 929 050</b>	<b>33 092 857</b>	<b>7,00</b>	<b>51 051 576</b>	<b>47 467 613</b>	<b>-7,02</b>
Japan	69 134	102 717	48,58	209 556	323 290	54,27
Hong Kong	1 644 935	1 298 150	-21,08	2 808 519	2 074 225	-26,15
Korea, Republic Of	515 352	1 029 107	99,69	824 369	1 148 777	39,35
Taiwan	915 943	833 032	-9,05	1 506 215	1 440 400	-4,37
China	116 537	149 123	27,96	212 703	264 353	24,28
Papua New Guinea	2 815 449	981 101	-65,15	4 700 194	1 535 068	-67,34
Thailand	875 911	827 823	-5,49	990 458	862 648	-12,90
Singapore	302 846	1 728 330	470,70	513 217	564 027	9,90
Philippines	1 317 355	842 561	-36,04	1 093 143	664 960	-39,17
Malaysia	12 694 396	15 091 621	18,88	18 759 775	20 658 796	10,12
Myanmar	0	36 943	-	0	51 855	-
Brunei Darussalam	817 422	761 088	-6,89	1 324 546	1 020 170	-22,98
Viet Nam	166 394	343 718	106,57	247 275	508 966	105,83
Maldives	5 585	525	-90,60	9 483	801	-91,55
India	0	3 980	-	0	10 298	-
Pakistan	2 072	0	-100,00	4 254	0	-100,00
Sri Lanka	5 408	0	-100,00	7 395	0	-100,00
Afghanistan	12 073	12 458	3,19	18 172	15 314	-15,73
Iraq	1 041 006	704 482	-32,33	2 259 047	1 351 122	-40,19
Saudi Arabia	416 524	331 502	-20,41	838 710	556 055	-33,70
Kuwait	6 797	16 099	136,85	19 098	31 022	62,44
Jordan	638 203	693 798	8,71	1 849 749	1 776 958	-3,94
Lebanon	170	565	232,35	250	1 378	451,02
Palestina	14 256	0	-100,00	28 591	0	-100,00
Yemen	0	5 351	-	0	9 542	-
Oman	7 950	17 638	121,87	5 168	37 613	627,80
Turkey	173 774	81 570	-53,06	414 424	191 814	-53,72
United Arab Emirates	178 160	117 395	-34,11	409 389	283 813	-30,67
Qatar	37 312	26 696	-28,45	77 446	29 973	-61,30
Bahrain	68 079	117 120	72,04	74 684	123 415	65,25
Ethiopia	0	85 342	-	0	220 792	-
Madagascar	370 855	646 103	74,22	560 646	924 761	64,95
Kenya	30 249	30 335	0,28	74 208	83 844	12,98
Mozambique	0	500	-	0	576	-
Togo	228	332	45,61	418	474	13,20
Angola	0	12 022	-	0	19 274	-
Congo	10 675	88	-99,18	10 264	110	-98,93
Nigeria	0	120	-	0	91	-
Sierra Leone	30 227	0	-100,00	45 654	0	-100,00
Gabon	11 313	12 576	11,16	17 965	21 429	19,28
Cote D'Ivoire	70	50	-28,57	405	110	-72,73
Senegal	0	12	-	0	4	-
Gambia	0	315	-	0	431	-
Seychelles	0	144	-	0	558	-
Uganda	9	6	-33,33	6	2	-63,33
Djibouti	0	12 608	-	0	22 340	-
South Africa	147 339	142 667	-3,17	198 690	168 911	-14,99
Mauritius	11 616	24 521	111,10	21 662	49 586	128,91
Rwanda	0	5 211	-	0	8 551	-
Mayotte	0	27 780	-	0	39 686	-
Democratic Rep. Of The Congo	15	0	-100,00	27	0	-100,00
Australia	1 201 988	1 471 829	22,45	2 547 239	2 811 231	10,36
New Zealand	951 782	278 100	-70,78	2 041 796	559 276	-72,61
Micronesia, Fed. States Of	366	172	-52,95	881	973	10,42
Nauru	2 736	8 244	201,32	16 832	20 017	18,92
New Caledonia	11 928	11 520	-3,42	22 083	19 828	-10,21
Vanuatu	9 491	4 136	-56,42	18 556	10 000	-46,11
Cook Islands	4 920	0	-100,00	13 151	0	-100,00
Fiji	20 345	36 913	81,44	41 928	66 365	58,28
Kiribati	6 314	18 204	188,32	12 815	30 627	139,00
Samoa	74 058	47 721	-35,56	113 387	69 261	-38,92
Solomon Islands	162 967	185 789	14,00	391 226	410 707	4,98
Tonga	41 670	60 313	44,74	61 818	98 201	58,85
Tuvalu	170	0	-100,00	328	0	-100,00

**TABEL 6. PERKEMBANGAN EKSPOR INDONESIA MENURUT KOMODITI DAN NEGARA TUJUAN  
JANUARI-MARET 2015 DAN 2016**

KOMODITI / NEGARA TUJUAN	BERAT BERSIH (KG)		PERUB	NILAI FOB (US \$)		PERUB
	JAN-MAR 2015	JAN-MAR 2016	%	JAN-MAR 2015	JAN-MAR 2016	%
(1)	(2)	(3)	(4)	(5)	(6)	(7)
Christmas Islands	313	281	-10,22	440	89	-79,71
East Timor	1 028 453	1 903 098	85,04	1 629 124	2 556 121	56,90
United States	497 923	690 760	38,73	1 102 952	1 322 768	19,93
Canada	204 779	102 866	-49,77	478 160	186 125	-61,07
Suriname	74 692	24 782	-66,82	167 875	52 575	-68,68
Trinidad And Tobago	9 817	0	-100,00	19 567	0	-100,00
United Kingdom	123 892	88 790	-28,33	240 725	185 811	-22,81
Netherlands	410 998	565 262	37,53	813 430	1 030 563	26,69
France	12 462	18 810	50,94	73 258	41 311	-43,61
Germany, Fed. Rep. Of	97 276	77 829	-19,99	191 734	165 829	-13,51
Belgium	4	16 878	421 849,25	9	128 429	1 426 891,78
Norway	100 418	3 850	-96,17	198 126	10 875	-94,51
Sweden	5 291	8 821	66,71	9 501	19 646	106,78
Italy	86 337	84 363	-2,29	160 194	144 027	-10,09
Spain	204 919	120 509	-41,19	395 722	225 800	-42,94
Portugal	0	24 000	-	0	46 800	-
Malta	111 102	83 792	-24,58	152 943	156 075	2,05
Czech Republic	0	2	-	0	100	-
<b>MINYAK MAKAN DAN LEMAK NABATI</b>	<b>31 242 226</b>	<b>68 251 559</b>	<b>118,46</b>	<b>42 570 510</b>	<b>58 540 755</b>	<b>37,51</b>
Japan	396 964	513 111	29,26	1 161 562	1 209 116	4,09
Hong Kong	32	4 410	13 681,25	272	127 546	46 791,79
Korea, Republic Of	1 319 072	428 900	-67,48	821 635	420 962	-48,77
Taiwan	1 052 125	1 095 900	4,16	876 877	653 231	-25,50
China	11 471 359	23 115 311	101,50	19 141 767	21 177 790	10,64
Thailand	6 068 180	9 101 590	49,99	7 214 940	7 865 683	9,02
Singapore	2 054	3 768	83,45	16 531	23 938	44,81
Philippines	1 042 435	3 377 040	223,96	821 767	2 764 430	236,40
Malaysia	524 093	564 590	7,73	504 828	368 958	-26,91
Viet Nam	592 500	2 394 070	304,06	519 320	2 087 386	301,95
Maldives	1 200	5 400	350,00	1 020	3 780	270,59
India	139 400	227 100	62,91	154 540	168 773	9,21
Pakistan	300 440	266 340	-11,35	255 840	250 796	-1,97
Bangladesh	139 500	45 360	-67,48	111 600	51 206	-54,12
Sri Lanka	198 000	66 000	-66,67	176 088	43 164	-75,49
Iraq	112 500	0	-100,00	152 438	0	-100,00
Saudi Arabia	10	245 740	2 457 300,00	3	257 856	8 620 969,88
Israel	65 790	193 170	193,62	119 291	201 774	69,14
Kuwait	0	15 000	-	0	16 875	-
Jordan	0	44 000	-	0	56 364	-
Yemen	17	211 680	1 245 076,47	2	228 614	11 430 620,00
Turkey	2 868 540	2 065 380	-28,00	3 204 371	2 187 335	-31,74
United Arab Emirates	220 320	189 280	-14,09	299 022	239 360	-19,95
Egypt	1 027 660	2 180 900	112,22	1 346 539	2 180 441	61,90
Algeria	278 000	595 380	114,17	309 935	588 693	89,94
Sudan	0	22 360	-	0	21 980	-
Senegal	88 000	44 000	-50,00	116 600	29 128	-75,02
South Africa	0	54 000	-	0	73 832	-
Malawi	74 480	0	-100,00	55 860	0	-100,00
Australia	0	718	-	0	9 254	-
New Zealand	16 220	67 470	315,97	30 264	100 038	230,55
Tonga	0	3 825	-	0	2 907	-
East Timor	150	14 440	9 526,67	12	38 576	323 115,60
United States	766 766	852 969	11,24	1 218 094	2 451 661	101,27
Canada	104 000	351 846	238,31	92 560	3 804	-95,89
Mexico	250 750	264 760	5,59	497 995	392 962	-21,09
Chile	63 000	109 500	73,81	84 461	129 923	53,83
Argentina	3 600	560	-84,44	3 431	574	-83,27
Brazil	0	2 235 845	-	0	2 787 140	-
Colombia	102 000	102 000	0,00	81 090	69 870	-13,84
Uruguay	567 000	357 000	-37,04	716 310	437 535	-38,92
Ecuador	0	45 000	-	0	49 050	-
Peru	0	142 080	-	0	141 232	-
Trinidad And Tobago	0	350	-	0	870	-
Grenada	46 500	0	-100,00	35 805	0	-100,00
United Kingdom	96 600	98 400	1,86	201 556	137 646	-31,71
Netherlands	215 295	1 059 770	392,24	751 928	605 415	-19,48
France	67 210	211	-99,69	209 017	11 878	-94,32
Germany, Fed. Rep. Of	359 510	456 000	26,84	334 325	293 850	-12,11
Belgium	65 024	0	-100,00	208 105	0	-100,00
Italy	0	13 143 985	-	0	5 415 544	-
Spain	1 000	264 000	26 300,00	890	363 440	40 735,96
Greece	0	107 860	-	0	83 490	-
Romania	0	70 500	-	0	50 981	-
Bulgaria	21 680	61 000	181,37	28 834	58 935	104,39
Kazakhstan	20 000	80 000	300,00	26 900	106 200	294,80
Turkmenistan	0	84 000	-	0	113 232	-
Ukraine	66 600	340 920	411,89	96 770	463 602	379,08
Lithuania	0	630	-	0	148	-
Estonia	0	342 000	-	0	247 950	-
Croatia	263 610	265 800	0,83	371 888	311 946	-16,12
Slovenia	0	24 000	-	0	18 039	-
Czech Republic	0	14 400	-	0	60 676	-
Russia Federation	151 040	219 940	45,62	184 936	283 775	53,45
Montenegro	12 000	0	-100,00	12 690	0	-100,00

**TABEL 6. PERKEMBANGAN EKSPOR INDONESIA MENURUT KOMODITI DAN NEGARA TUJUAN  
JANUARI-MARET 2015 DAN 2016**

KOMODITI / NEGARA TUJUAN	BERAT BERSIH (KG)		PERUB	NILAI FOB (US \$)		PERUB
	JAN-MAR 2015	JAN-MAR 2016	%	JAN-MAR 2015	JAN-MAR 2016	%
(1)	(2)	(3)	(4)	(5)	(6)	(7)
<b>MAKANAN DARI COKELAT DAN KEMBANG GULA</b>	<b>14 070 915</b>	<b>14 509 879</b>	<b>3,12</b>	<b>39 771 179</b>	<b>36 763 662</b>	<b>-7,56</b>
Japan	43 427	28 654	-34,02	102 185	88 164	-13,72
Hong Kong	170 742	193 731	13,46	528 816	688 302	30,16
Korea, Republic Of	857 390	768 837	-10,33	2 757 569	2 252 676	-18,31
Taiwan	285 068	176 460	-38,10	718 482	446 686	-37,83
China	171 784	110 921	-35,43	662 505	374 447	-43,48
Papua New Guinea	45 416	55 429	22,05	49 603	81 721	64,75
Thailand	2 038 191	2 561 215	25,66	5 499 152	6 513 802	18,45
Singapore	449 473	950 748	111,52	1 481 040	797 578	-46,14
Philippines	2 976 562	2 763 718	-7,15	8 837 870	7 339 573	-16,95
Malaysia	718 402	1 160 701	61,57	1 812 764	2 896 301	59,77
Myanmar	70 059	144 215	105,85	199 818	387 071	93,71
Cambodia	60 684	7 481	-87,67	143 667	43 874	-69,46
Brunei Darussalam	82 687	58 973	-28,68	257 676	224 007	-13,07
Lao People'S Dem. Rep.	0	437	-	0	1 414	-
Viet Nam	1 266 959	990 841	-21,79	2 997 277	2 157 303	-28,02
Maldives	19 068	17 946	-5,88	47 242	53 609	13,48
India	414 476	120 876	-70,84	1 341 091	484 767	-63,85
Pakistan	104 029	101 436	-2,49	289 155	261 099	-9,70
Bangladesh	47 311	95 961	102,83	212 080	331 309	56,22
Sri Lanka	9 841	54 842	457,29	14 466	78 138	440,15
Iraq	19 569	27 674	41,42	43 044	64 178	49,10
Iran (Islamic Republic Of)	5 970	20 727	247,18	19 696	79 025	301,22
Saudi Arabia	284 558	413 201	45,21	837 484	1 438 982	71,82
Israel	68 580	34 842	-49,19	172 468	84 686	-50,90
Kuwait	171 083	127 115	-25,70	522 681	371 285	-28,97
Jordan	36 529	136 682	274,17	81 128	304 327	275,12
Lebanon	40 000	72 789	81,97	117 028	163 889	40,04
Yemen	301 699	230 268	-23,68	672 155	384 863	-42,74
Oman	22 132	44 293	100,13	52 388	100 829	92,47
United Arab Emirates	610 478	616 376	0,97	1 755 321	1 788 598	1,90
Qatar	37 118	12 529	-66,25	96 014	28 065	-70,77
Bahrain	71 417	78 939	10,53	224 897	252 301	12,19
Egypt	218 429	61 192	-71,99	521 083	133 849	-74,31
Libyan Arab Jamahiriya	29 536	17 374	-41,18	62 743	31 658	-49,54
Morocco	16 629	0	-100,00	35 091	0	-100,00
Tunisia	13 612	0	-100,00	29 577	0	-100,00
Algeria	15 513	17 374	12,00	33 398	31 481	-5,74
Ethiopia	10 079	0	-100,00	29 243	0	-100,00
Tanzania, United Rep. Of	56 553	3 420	-93,95	115 685	9 025	-92,20
Madagascar	50 940	4 387	-91,39	127 350	9 096	-92,86
Kenya	1 980	13 710	592,42	3 376	30 619	806,96
Togo	4 108	24 209	489,31	16 209	64 407	297,35
Ghana	13 632	21 120	54,93	34 300	45 750	33,38
Cameroon	14 544	0	-100,00	42 743	0	-100,00
Nigeria	102 235	228 002	123,02	247 026	501 942	103,19
Sierra Leone	9	0	-100,00	29	0	-100,00
Senegal	24 320	0	-100,00	62 700	0	-100,00
Benin	45 796	40 708	-11,11	97 099	77 492	-20,19
Burkina Faso	0	22 000	-	0	52 938	-
Gambia	0	330	-	0	957	-
Seychelles	0	1 111	-	0	4 015	-
South Africa	103 134	19 763	-80,84	249 955	66 549	-73,38
Mauritius	24 080	28 362	17,78	58 995	73 320	24,28
Democratic Rep. Of The Congo	127 024	63 512	-50,00	265 636	132 818	-50,00
Australia	205 158	146 681	-28,50	611 799	489 573	-19,98
New Zealand	11 979	9 727	-18,80	55 382	27 489	-50,36
Micronesia, Fed. States Of	1 682	976	-41,95	5 034	2 797	-44,43
Northern Mariana Islands	801	438	-45,33	4 900	3 510	-28,38
Vanuatu	8 360	8 036	-3,88	18 784	20 306	8,10
Fiji	54 268	52 986	-2,36	152 585	146 986	-3,67
Kiribati	633	3 100	389,73	728	3 017	314,45
Marshall Islands	60	0	-100,00	215	0	-100,00
Samoa	5 284	2 408	-54,43	12 778	10 106	-20,91
Solomon Islands	229 680	271 618	18,26	225 893	279 679	23,81
Tonga	9 257	4 797	-48,18	22 072	22 294	1,01
East Timor	209 610	317 464	51,45	291 204	436 974	50,06
United States	613 865	516 236	-15,90	2 526 859	1 970 064	-22,04
Canada	1 633	2 968	81,77	6 372	10 075	58,12
Mexico	0	1 464	-	0	4 030	-
Panama	0	4 920	-	0	18 652	-
Suriname	0	119	-	0	976	-
Colombia	10 371	4 002	-61,41	48 517	20 967	-56,78
Uruguay	0	259	-	0	1 020	-
Ecuador	15 430	0	-100,00	57 687	0	-100,00
Peru	2 189	1 440	-34,22	8 718	5 500	-36,91
Guyana	5 112	3 579	-30,00	24 928	3 389	-86,40
Puerto Rico	11 358	100 407	784,02	40 585	285 055	602,37
United Kingdom	92 860	4 768	-94,87	318 721	36 604	-88,52
Netherlands	67 398	47 106	-30,11	230 901	210 301	-8,92
France	10	0	-100,00	154	0	-100,00
Germany, Fed. Rep. Of	84 174	114 986	36,61	322 296	436 403	35,40
Belgium	100	2	-98,00	5 680	4	-99,93
Denmark	5 675	6 975	22,91	20 628	24 917	20,79
Sweden	8 933	19 560	118,96	65 998	120 506	82,59
Finland	0	838	-	0	6 118	-
Italy	16 800	41 265	145,62	38 210	140 091	266,63



**TABEL 6. PERKEMBANGAN EKSPOR INDONESIA MENURUT KOMODITI DAN NEGARA TUJUAN  
JANUARI-MARET 2015 DAN 2016**

KOMODITI / NEGARA TUJUAN	BERAT BERSIH (KG)		PERUB	NILAI FOB (US \$)		PERUB
	JAN-MAR 2015	JAN-MAR 2016	%	JAN-MAR 2015	JAN-MAR 2016	%
(1)	(2)	(3)	(4)	(5)	(6)	(7)
Spain	20 357	39 481	93,94	57 995	95 954	65,45
Greece	68	4 119	5 956,74	1 226	14 010	1 042,71
Romania	0	300	-	0	1 095	-
Ukraine	480	0	-100,00	1 690	0	-100,00
Uzbekistan	0	20	-	0	35	-
Georgia	0	130	-	0	397	-
Czech Republic	4 475	4 250	-5,03	13 640	13 904	1,94
Russia Federation	0	27 027	-	0	71 897	-
<b>BUBUK KAKAO</b>	<b>13 773 574</b>	<b>16 385 035</b>	<b>18,96</b>	<b>26 844 313</b>	<b>35 440 728</b>	<b>32,02</b>
Japan	132 301	87 106	-34,16	262 740	219 016	-16,64
Hong Kong	550	0	-100,00	3 423	0	-100,00
Korea, Republic Of	37 000	15 300	-58,65	75 094	38 825	-48,30
Taiwan	43 000	0	-100,00	59 122	0	-100,00
China	2 628 100	1 852 500	-29,51	3 817 794	4 126 259	8,08
Mongolia	0	25	-	0	98	-
Thailand	749 000	971 066	29,65	1 288 431	1 930 969	49,87
Singapore	9 812	17 743	80,83	27 788	44 780	61,15
Philippines	1 020 400	1 704 075	67,00	2 652 238	3 310 246	24,81
Malaysia	768 316	1 851 895	141,03	1 543 263	3 966 947	157,05
Viet Nam	27 000	423 000	1 466,67	30 200	765 810	2 435,79
Maldives	904	393	-56,53	12 710	5 654	-55,51
India	1 827 500	889 871	-51,31	3 417 480	1 893 889	-44,58
Pakistan	316 000	701 825	122,10	512 585	1 765 496	244,43
Bangladesh	80 000	65 000	-18,75	148 427	123 942	-16,50
Sri Lanka	29 000	128 000	341,38	57 560	241 584	319,71
Iran (Islamic Republic Of)	100 000	50 000	-50,00	150 000	120 000	-20,00
Saudi Arabia	27 000	45 150	67,22	55 365	94 674	71,00
Israel	14 000	0	-100,00	28 000	0	-100,00
Kuwait	58 500	14 000	-76,07	156 439	42 200	-73,02
Lebanon	14 000	11 700	-16,43	23 787	29 738	25,02
Yemen	17 000	33 000	94,12	20 400	31 360	53,73
Oman	14 000	23 400	67,14	26 206	57 142	118,05
Turkey	150 000	304 600	103,07	242 812	787 090	224,16
United Arab Emirates	50 001	73 400	46,80	86 998	174 197	100,23
Egypt	217 600	585 200	168,93	396 872	1 530 437	285,62
Morocco	59 000	28 000	-52,54	101 384	74 600	-26,42
Algeria	0	200 000	-	0	271 750	-
Kenya	48 000	60 100	25,21	126 752	140 588	10,92
Cameroon	0	24 000	-	0	64 850	-
Sierra Leone	17 000	0	-100,00	14 995	0	-100,00
South Africa	448 025	524 300	17,02	1 162 298	980 132	-15,67
Australia	752 244	1 001 481	33,13	2 085 545	2 062 136	-1,12
New Zealand	97 079	100 160	3,17	237 232	211 011	-11,05
Samoa	3 125	7 600	143,20	6 563	21 180	222,72
Tonga	180	0	-100,00	1 840	0	-100,00
United States	258 192	566 928	119,58	336 278	1 426 835	324,30
Mexico	536 000	861 400	60,71	1 385 034	1 607 030	16,03
Guatemala	30 000	0	-100,00	63 186	0	-100,00
Argentina	200 000	200 000	0,00	416 000	402 440	-3,26
Brazil	1 192 925	865 850	-27,42	2 350 261	1 860 713	-20,83
Bolivia	0	14 500	-	0	37 700	-
Netherlands	815 949	271 460	-66,73	1 860 217	466 022	-74,95
France	8	0	-100,00	123	0	-100,00
Germany, Fed. Rep. Of	167 460	971 640	480,22	315 739	2 646 322	738,14
Belgium	3	49	1 520,00	7	10	42,86
Denmark	0	7 000	-	0	15 939	-
Finland	23 000	23 216	0,94	48 300	65 158	34,90
Greece	84 000	84 000	0,00	158 412	116 227	-26,63
Hungary	41 000	48 000	17,07	64 174	88 054	37,21
Poland	34 000	0	-100,00	34 658	0	-100,00
Bulgaria	0	17 000	-	0	19 316	-
Ukraine	153 000	47 000	-69,28	253 248	87 550	-65,43
Latvia	17 000	0	-100,00	19 125	0	-100,00
Estonia	34 000	287 500	745,59	38 250	780 537	1 940,62
Georgia	0	34 000	-	0	44 472	-
Rep. Of Macedonia	43 500	0	-100,00	29 580	0	-100,00
Russia Federation	387 900	291 603	-24,83	639 378	649 804	1,63
	<b>86 609 258</b>	<b>119 618 449</b>	<b>38,11</b>	<b>23 269 720</b>	<b>22 582 600</b>	<b>-2,95</b>
<b>SERIALIA YANG DIGILING ATAU DIBERSIHKAN</b>						
Japan	1 036 855	1 069 080	3,11	2 410 462	180 745	-92,50
Hong Kong	2 556	418	-83,65	10 756	1 578	-85,33
Korea, Republic Of	33 805 100	34 569 382	2,26	9 238 632	6 658 320	-27,93
Taiwan	55 109	25 225	-54,23	18 980	4 853	-74,43
China	30 000 340	517 500	-98,28	6 578 453	128 184	-98,05
Thailand	24 000	6 624 000	27 500,00	72 000	1 141 200	1 485,00
Singapore	2 081	0	-100,00	6 713	0	-100,00
Philippines	6 300 000	0	-100,00	1 291 500	0	-100,00
Malaysia	80 230	760	-99,05	32 582	353	-98,92
Viet Nam	13 318 750	50 625 380	280,11	2 941 338	9 232 808	213,90
India	264 000	396 000	50,00	91 080	136 620	50,00
Saudi Arabia	0	24 200 000	-	0	4 565 000	-
Turkey	1 719 650	1 583 220	-7,93	575 898	531 908	-7,64
Australia	300	0	-100,00	1 016	0	-100,00
East Timor	287	7 484	2 507,63	308	1 030	234,35

**TABEL 6. PERKEMBANGAN EKSPOR INDONESIA MENURUT KOMODITI DAN NEGARA TUJUAN  
JANUARI-MARET 2015 DAN 2016**

KOMODITI / NEGARA TUJUAN	BERAT BERSIH (KG)		PERUB	NILAI FOB (US \$)		PERUB
	JAN-MAR 2015	JAN-MAR 2016	%	JAN-MAR 2015	JAN-MAR 2016	%
(1)	(2)	(3)	(4)	(5)	(6)	(7)
<b>KEPITING DIOLAH ATAU DIAWETKAN</b>	<b>1 168 347</b>	<b>1 369 894</b>	<b>17,25</b>	<b>19 784 713</b>	<b>20 769 500</b>	<b>4,98</b>
Japan	25 905	5 928	-77,12	364 345	25 995	-92,87
China	3	29	866,67	2	27	1 225,00
Thailand	0	13 066	-	0	212 223	-
Singapore	3 986	1 908	-52,14	79 862	27 465	-65,61
Malaysia	0	33 954	-	0	289 728	-
Lebanon	0	1 008	-	0	21 780	-
United Arab Emirates	0	286	-	0	3 623	-
Mauritius	5 944	0	-100,00	145 805	0	-100,00
Australia	10 010	11 620	16,08	241 274	224 605	-6,91
United States	942 802	1 149 674	21,94	17 475 753	18 670 606	6,84
Canada	64 178	18 641	-70,95	806 781	139 655	-82,69
Netherlands	63 406	40 465	-36,18	299 976	332 739	10,92
France	39 171	64 085	63,60	271 136	542 986	100,26
Belgium	12 942	29 230	125,85	99 779	278 070	178,69
	<b>4 816 099</b>	<b>3 017 352</b>	<b>-37,35</b>	<b>15 599 561</b>	<b>11 699 659</b>	<b>-25,00</b>
<b>IKAN DIGARAMI ATAU DIKERINGKAN</b>						
Japan	1 810 607	1 720 109	-5,00	7 786 741	8 128 147	4,38
Hong Kong	125 881	55 913	-55,58	1 280 120	541 832	-57,67
Korea, Republic Of	70 987	78 972	11,25	1 229 141	688 961	-43,95
Taiwan	1 244 813	54 242	-95,64	1 866 128	213 336	-88,57
China	45 918	7 564	-83,53	673 174	49 906	-92,59
Thailand	33 139	39 125	18,06	63 726	225 193	253,38
Singapore	115 646	134 945	16,69	687 109	538 293	-21,66
Philippines	0	311	-	0	25 852	-
Malaysia	540 690	86 992	-83,91	631 964	154 791	-75,51
Myanmar	50	0	-100,00	1	0	-100,00
Viet Nam	9 458	224 328	2 271,83	58 294	311 616	434,56
Sri Lanka	716 271	460 351	-35,73	836 808	619 459	-25,97
Saudi Arabia	1 200	0	-100,00	10 434	0	-100,00
Australia	4 913	1 037	-78,89	33 534	10 621	-68,33
New Zealand	23 370	13 705	-41,36	110 286	71 587	-35,09
East Timor	50 697	83 839	65,37	10 021	6 352	-36,61
United States	10 859	52 742	385,70	70 082	63 357	-9,60
Canada	0	2 179	-	0	27 805	-
Russia Federation	11 600	1 000	-91,38	252 000	22 550	-91,05
	<b>7 771 134</b>	<b>6 979 380</b>	<b>-10,19</b>	<b>13 752 980</b>	<b>11 572 895</b>	<b>-15,85</b>
<b>KAYU MANIS BUBUK</b>						
Hong Kong	201	7 200	3 482,09	992	12 481	1 158,11
Taiwan	0	11 035	-	0	18 514	-
China	62 010	122 020	96,77	110 062	230 089	109,05
Thailand	19 000	52 301	175,27	19 538	79 563	307,22
Singapore	600	21	-96,50	1 754	25	-98,55
Philippines	12 000	12 000	0,00	25 920	26 100	0,69
Malaysia	42 668	73 640	72,59	49 153	83 297	69,47
Viet Nam	91 400	321 145	251,36	160 192	468 313	192,35
India	264 300	146 020	-44,75	582 480	270 018	-53,64
Iraq	48 000	0	-100,00	38 400	0	-100,00
Saudi Arabia	0	1 000	-	0	2 145	-
Israel	78 575	50 000	-36,37	75 835	82 202	8,40
Kuwait	42 000	7 000	-83,33	65 388	9 975	-84,74
Jordan	25 000	0	-100,00	30 000	0	-100,00
Oman	0	27 000	-	0	32 905	-
Syria Arab Republic	24 100	27 000	12,03	41 181	15 050	-63,45
Turkey	106 000	96 000	-9,43	161 334	122 757	-23,91
United Arab Emirates	188 600	10 000	-94,70	215 901	22 700	-89,49
Qatar	0	50	-	0	300	-
Egypt	37 650	0	-100,00	75 544	0	-100,00
Libyan Arab Jamahiriya	42 040	42 000	-0,10	73 647	73 110	-0,73
Morocco	183 000	40 000	-78,14	290 873	57 270	-80,31
Tunisia	0	19 875	-	0	26 108	-
Algeria	74 000	117 000	58,11	147 770	173 130	17,16
South Africa	46 250	23 200	-49,84	80 137	39 500	-50,71
Mauritius	12 450	0	-100,00	18 426	0	-100,00
Australia	134 770	138 830	3,01	309 432	268 397	-13,26
United States	4 516 223	3 929 648	-12,99	8 147 827	6 638 164	-18,53
Canada	206 000	85 000	-58,74	384 071	140 616	-63,39
Mexico	62 000	13 000	-79,03	104 973	22 100	-78,95
Guatemala	0	15 000	-	0	35 071	-
Panama	0	25 000	-	0	41 592	-
Argentina	12 375	0	-100,00	21 654	0	-100,00
Brazil	229 600	177 750	-22,58	333 113	228 937	-31,27
Uruguay	2 500	14 000	460,00	4 173	21 525	415,82
Peru	0	5 000	-	0	11 850	-
Costa Rica	20 000	2 000	-90,00	49 900	3 500	-92,99
Barbados	8 000	0	-100,00	14 000	0	-100,00
Norfolk Islands	0	22 500	-	0	33 903	-
United Kingdom	27 640	46 660	68,81	57 399	78 209	36,26
Netherlands	592 000	620 500	4,81	991 199	987 446	-0,38
France	0	163 000	-	0	302 284	-
Germany, Fed. Rep. Of	153 982	102 875	-33,19	298 854	202 375	-32,28
Belgium	24 000	30 001	25,00	53 066	59 421	11,98
Sweden	64 000	132 500	107,03	162 241	237 475	46,37
Finland	14 000	14 000	0,00	23 450	19 950	-14,93
Ireland	0	625	-	0	1 641	-
Italy	10 000	10 000	0,00	16 150	16 010	-0,87

**TABEL 6. PERKEMBANGAN EKSPOR INDONESIA MENURUT KOMODITI DAN NEGARA TUJUAN  
JANUARI-MARET 2015 DAN 2016**

KOMODITI / NEGARA TUJUAN	BERAT BERSIH (KG)		PERUB	NILAI FOB (US \$)		PERUB
	JAN-MAR 2015	JAN-MAR 2016	%	JAN-MAR 2015	JAN-MAR 2016	%
(1)	(2)	(3)	(4)	(5)	(6)	(7)
Spain	57 500	80 000	39,13	94 479	120 635	27,68
Portugal	46 000	20 000	-56,52	102 513	29 168	-71,55
Greece	15 000	28 000	86,67	28 920	38 700	33,82
Poland	45 000	25 000	-44,44	65 500	29 625	-54,77
Romania	42 700	7 000	-83,61	83 135	6 930	-91,66
Kazakhstan	12 000	0	-100,00	21 540	0	-100,00
Ukraine	23 000	0	-100,00	35 888	0	-100,00
Latvia	5 000	22 075	341,50	8 495	45 509	435,71
Estonia	0	22 685	-	0	41 701	-
Croatia	38 000	14 024	-63,09	58 910	51 075	-13,30
Russia Federation	10 000	7 200	-28,00	17 570	13 536	-22,96
<b>TETES PEMURNIAN GULA</b>	<b>9 634 422</b>	<b>26 272 302</b>	<b>172,69</b>	<b>1 183 385</b>	<b>3 490 700</b>	<b>194,98</b>
Japan	33 600	13 064 680	38 782,98	71 428	1 627 328	2 178,28
Hong Kong	9 286	1 708	-81,61	4 955	3 449	-30,39
Korea, Republic Of	9 036 990	300	-100,00	994 069	36	-100,00
Taiwan	0	354	-	0	1 146	-
Singapore	169	2 616	1 447,93	19	5 476	28 720,66
Philippines	0	12 287 540	-	0	1 572 579	-
India	25	0	-100,00	163	0	-100,00
Yemen	630	0	-100,00	378	0	-100,00
Mozambique	10 800	22 800	111,11	52 650	111 150	111,11
Nigeria	0	10 800	-	0	52 650	-
New Zealand	542 920	880 000	62,09	59 721	113 520	90,08
East Timor	0	318	-	0	1 909	-
Canada	0	1 184	-	0	1 457	-
Belgium	2	2	-20,00	2	1	-50,00
<b>JUS BUAH DAN SAYURAN</b>	<b>7 218 361</b>	<b>3 093 647</b>	<b>-57,14</b>	<b>10 952 258</b>	<b>6 714 896</b>	<b>-38,69</b>
Japan	47 740	22 285	-53,32	127 915	87 813	-31,35
Hong Kong	122 317	45 348	-62,93	206 920	113 639	-45,08
Korea, Republic Of	80 257	5 000	-93,77	116 652	13 800	-88,17
Taiwan	9 140	728	-92,04	14 117	710	-94,97
China	41 968	49 958	19,04	77 635	29 985	-61,38
Papua New Guinea	442 829	358 134	-19,13	261 024	249 692	-4,34
Thailand	48 420	0	-100,00	92 895	0	-100,00
Singapore	301 213	171 852	-42,95	464 668	579 754	24,77
Malaysia	19 654	55 404	181,90	21 273	47 306	122,38
Myanmar	10 905	0	-100,00	10 232	0	-100,00
Brunei Darussalam	1 933	2 631	36,11	4 493	6 068	35,05
Viet Nam	42 840	0	-100,00	28 526	0	-100,00
Maldives	935	0	-100,00	763	0	-100,00
Pakistan	194 574	77 000	-60,43	333 316	186 516	-44,04
Sri Lanka	18 830	37 660	100,00	35 660	129 720	263,77
Iran (Islamic Republic Of)	0	20 982	-	0	71 339	-
Saudi Arabia	1 617 752	297 178	-81,63	2 853 846	533 614	-81,30
Israel	62 826	20 942	-66,67	75 862	25 901	-65,86
Kuwait	62 677	0	-100,00	119 896	0	-100,00
Lebanon	188 838	0	-100,00	295 309	0	-100,00
Turkey	83 928	0	-100,00	135 213	0	-100,00
United Arab Emirates	20 208	34	-99,83	77 991	33	-99,96
Egypt	35 438	21 450	-39,47	69 751	43 704	-37,34
Morocco	0	20 982	-	0	63 029	-
Algeria	21 450	0	-100,00	43 058	0	-100,00
Guinea	10 973	0	-100,00	11 250	0	-100,00
Nigeria	11 736	0	-100,00	27 710	0	-100,00
Gambia	2 252	0	-100,00	1 478	0	-100,00
South Africa	15 374	0	-100,00	8 278	0	-100,00
Australia	308 243	89 286	-71,03	487 643	278 878	-42,81
New Zealand	136 007	152 630	12,22	219 741	395 543	80,00
Vanuatu	10 952	1 200	-89,04	6 258	829	-86,75
American Samoa	0	10 290	-	0	3 543	-
Kiribati	841	16 740	1 890,49	696	4 106	489,99
Samoa	14 166	0	-100,00	11 632	0	-100,00
Solomon Islands	115 083	13 843	-87,97	53 604	7 680	-85,67
Tonga	43 659	22 573	-48,30	62 586	45 885	-26,68
East Timor	127 592	221 708	73,76	51 827	83 866	61,82
United States	1 383 881	662 757	-52,11	2 055 264	1 995 115	-2,93
Puerto Rico	210 885	18 384	-91,28	424 783	56 804	-86,63
United Kingdom	105 706	146 594	38,68	194 967	461 627	136,77
Netherlands	672 572	467 626	-30,47	1 027 975	1 031 986	0,39
France	21 450	0	-100,00	28 285	0	-100,00
Germany, Fed. Rep. Of	18	22	20,00	14	18	28,57
Belgium	23	0	-100,00	135	0	-100,00
Italy	0	4 000	-	0	13 073	-
Spain	452 454	58 428	-87,09	640 473	153 320	-76,06
Portugal	76 840	0	-100,00	128 889	0	-100,00
Georgia	20 982	0	-100,00	41 754	0	-100,00
<b>GLUKOSA DAN SEJENISNYA</b>	<b>6 905 244</b>	<b>4 541 785</b>	<b>-34,23</b>	<b>10 839 723</b>	<b>6 538 968</b>	<b>-39,68</b>
Japan	42 346	46 694	10,27	58 641	68 543	16,89
Hong Kong	55 515	41 475	-25,29	57 731	48 850	-15,38
Korea, Republic Of	162 084	196 727	21,37	197 231	281 884	42,92
Taiwan	6 372	34 787	445,93	6 583	47 455	620,87
China	22 074	3 856	-82,53	27 910	8 975	-67,84
Thailand	36 090	113 250	213,80	152 676	106 685	-30,12
Singapore	175 534	167 742	-4,44	179 082	201 154	12,33
Philippines	47 324	994	-97,90	51 145	3 136	-93,87

**TABEL 6. PERKEMBANGAN EKSPOR INDONESIA MENURUT KOMODITI DAN NEGARA TUJUAN  
JANUARI-MARET 2015 DAN 2016**

KOMODITI / NEGARA TUJUAN	BERAT BERSIH (KG)		PERUB	NILAI FOB (US \$)		PERUB
	JAN-MAR 2015	JAN-MAR 2016	%	JAN-MAR 2015	JAN-MAR 2016	%
(1)	(2)	(3)	(4)	(5)	(6)	(7)
Malaysia	116 800	256 094	119,26	105 643	192 548	82,26
Brunei Darussalam	1 299	653	-49,74	3 519	1 284	-63,52
Viet Nam	0	15 644	-	0	56 911	-
Maldives	0	1 180	-	0	4 510	-
India	920	1 100	19,57	2 652	3 190	20,29
Pakistan	3 974	0	-100,00	3 531	0	-100,00
Sri Lanka	14 904	34 616	132,26	40 092	81 578	103,48
Saudi Arabia	158 663	117 479	-25,96	215 152	155 557	-27,70
Jordan	0	91	-	0	310	-
United Arab Emirates	838	889	6,11	2 843	3 023	6,31
Qatar	0	1 505	-	0	5 709	-
Togo	0	9 182	-	0	40 556	-
Nigeria	0	10 490	-	0	3 027	-
Gabon	505	0	-100,00	330	0	-100,00
South Africa	30 158	28 880	-4,24	35 872	28 760	-19,82
Australia	122 850	103 423	-15,81	344 932	232 023	-32,73
New Zealand	1 349	10 446	674,35	5 391	17 411	222,96
Fiji	44 000	46 000	4,55	29 920	29 430	-1,64
East Timor	8 703	28 546	228,00	9 956	25 545	156,56
United States	5 176 904	2 699 619	-47,85	7 909 395	3 646 691	-53,89
Canada	178 752	133 289	-25,43	214 348	207 346	-3,27
Mexico	0	17 300	-	0	39 617	-
Brazil	0	11 200	-	0	27 776	-
Ecuador	0	10 005	-	0	26 013	-
United Kingdom	24 840	37 184	49,69	65 826	113 692	72,72
Netherlands	395 087	151 235	-61,72	884 798	318 755	-63,97
France	10 030	0	-100,00	47 800	0	-100,00
Germany, Fed. Rep. Of	37 832	71 276	88,40	106 975	168 176	57,21
Belgium	17 987	52 022	189,22	44 657	115 076	157,69
Finland	0	13 992	-	0	58 831	-
Italy	660	0	-100,00	1 881	0	-100,00
Portugal	0	10 000	-	0	26 500	-
Greece	0	13 000	-	0	27 300	-
Hungary	3 450	10 525	205,07	9 660	20 313	110,28
Bulgaria	0	3 000	-	0	6 080	-
Lithuania	0	22 800	-	0	51 300	-
Estonia	1 400	3 500	150,00	4 550	10 740	136,04
Slovenia	6 000	5 800	-3,33	19 000	16 537	-12,96
Czech Republic	0	3 920	-	0	9 346	-
Russia Federation	0	375	-	0	825	-
<b>BUAH DAN SAYUR BEKU</b>	<b>3 324 652</b>	<b>3 388 517</b>	<b>1,92</b>	<b>5 339 170</b>	<b>5 179 067</b>	<b>-3,00</b>
Japan	1 558 411	1 722 038	10,50	2 856 767	2 974 582	4,12
Korea, Republic Of	570 080	339 947	-40,37	789 590	464 496	-41,17
Taiwan	0	48 000	-	0	8 100	-
China	96	0	-100,00	1 566	0	-100,00
Thailand	87 500	54 000	-38,29	157 188	93 590	-40,46
Singapore	143 896	449 364	212,28	209 830	541 094	157,87
Malaysia	130 840	194 510	48,66	157 184	217 799	38,56
Viet Nam	0	20	-	0	20	-
India	0	500	-	0	1 180	-
Saudi Arabia	11 557	6 960	-39,78	3 632	3 908	7,57
Kuwait	0	8 880	-	0	21 134	-
Oman	64	0	-100,00	78	0	-100,00
United Arab Emirates	54 108	81 228	50,12	81 347	110 195	35,46
Qatar	95	418	340,00	289	1 875	548,79
Australia	15 300	11 585	-24,28	29 543	54 867	85,72
New Zealand	26 000	25 000	-3,85	10 400	10 000	-3,85
Christmas Islands	7	109	1 457,14	12	65	455,69
East Timor	0	70 000	-	0	159 002	-
United States	350 555	162 970	-53,51	503 199	198 643	-60,52
Canada	20 884	20 884	0,00	38 635	37 591	-2,70
United Kingdom	0	2	-	0	2	-
Netherlands	208 129	92 546	-55,53	318 164	163 474	-48,62
Belgium	3 600	15 557	332,14	12 284	49 045	299,26
Denmark	30	0	-100,00	30	0	-100,00
Russia Federation	143 500	84 000	-41,46	169 431	68 405	-59,63
	<b>5 110 994</b>	<b>5 860 839</b>	<b>14,67</b>	<b>9 320 040</b>	<b>11 096 657</b>	<b>19,06</b>
<b>KERUPUK, KERIPIK, PEYEK DAN SEJENISNYA</b>						
Japan	4 577	11 114	142,83	25 254	49 022	94,11
Hong Kong	129 894	113 931	-12,29	380 126	272 538	-28,30
Korea, Republic Of	398 968	200 203	-49,82	987 237	480 116	-51,37
Taiwan	178 714	176 407	-1,29	298 479	234 129	-21,56
China	77 835	107 918	38,65	268 452	373 110	38,99
Papua New Guinea	0	1 810	-	0	3 644	-
Singapore	138 285	134 517	-2,72	160 949	232 471	44,44
Malaysia	1 604 911	1 697 729	5,78	870 150	1 038 400	19,34
Brunei Darussalam	51 049	52 051	1,96	56 110	51 906	-7,49
Nepal	33 778	66 426	96,65	65 768	131 338	99,70
Viet Nam	0	11 500	-	0	10 656	-
Maldives	140	1 061	657,86	116	5 171	4 357,67
India	118 145	77 157	-34,69	53 930	36 841	-31,69
Pakistan	2 000	0	-100,00	2 326	0	-100,00
Sri Lanka	54 680	137 521	151,50	62 995	125 924	99,90
Saudi Arabia	197 909	213 877	8,07	467 130	548 394	17,40
Yemen	14 112	29 316	107,74	32 060	59 155	84,51
United Arab Emirates	23 140	45 305	95,79	39 992	86 320	115,85

**TABEL 6. PERKEMBANGAN EKSPOR INDONESIA MENURUT KOMODITI DAN NEGARA TUJUAN  
JANUARI-MARET 2015 DAN 2016**

KOMODITI / NEGARA TUJUAN	BERAT BERSIH (KG)		PERUB	NILAI FOB (US \$)		PERUB
	JAN-MAR 2015	JAN-MAR 2016	%	JAN-MAR 2015	JAN-MAR 2016	%
(1)	(2)	(3)	(4)	(5)	(6)	(7)
Qatar	0	12 176	-	0	21 944	-
Tunisia	0	15 725	-	0	38 526	-
Seychelles	0	6 115	-	0	44 239	-
Niger	364	0	-100,00	1 731	0	-100,00
Australia	141 146	287 949	104,01	383 934	706 673	84,06
New Zealand	24 573	49 210	100,26	41 309	87 153	110,98
Solomon Islands	3 840	2 720	-29,17	8 800	5 984	-32,00
East Timor	66 968	179 810	168,50	36 995	168 193	354,64
United States	104 552	81 600	-21,95	377 455	344 215	-8,81
Canada	0	3 979	-	0	20 819	-
Suriname	0	13 600	-	0	36 954	-
United Kingdom	276 155	424 579	53,75	811 679	1 197 069	47,48
Netherlands	1 151 460	1 511 004	31,23	3 153 527	4 212 652	33,59
France	61 173	0	-100,00	158 108	0	-100,00
Germany, Fed. Rep. Of	57 960	58 260	0,52	176 301	171 636	-2,65
Belgium	4 760	7 050	48,11	9 807	16 365	66,87
Switzerland	0	700	-	0	1 834	-
Ireland	171 360	128 520	-25,00	337 030	283 267	-15,95
Spain	15 546	0	-100,00	46 472	0	-100,00
Malta	3 000	0	-100,00	5 820	0	-100,00
<b>TEPUNG TERIGU</b>	<b>17 758 086</b>	<b>17 355 969</b>	<b>-2,26</b>	<b>8 361 538</b>	<b>7 656 706</b>	<b>-8,43</b>
Japan	342 075	252 050	-26,32	238 004	163 940	-31,12
Hong Kong	74 807	26 642	-64,39	57 866	18 087	-68,74
Korea, Republic Of	1 921 000	1 877 780	-2,25	954 008	836 600	-12,31
Taiwan	0	3 340	-	0	1 022	-
China	1	0	-100,00	1	0	-100,00
Papua New Guinea	1 045 000	4 073 375	289,80	454 932	1 623 216	256,80
Thailand	244 000	96 000	-60,66	114 478	48 854	-57,32
Singapore	755 609	793 759	5,05	344 828	332 856	-3,47
Philippines	8 860 970	6 179 500	-30,26	3 806 497	2 656 331	-30,22
Malaysia	20 000	480 000	2 300,00	20 840	166 575	699,30
Myanmar	0	92 000	-	0	39 789	-
Brunei Darussalam	77 850	90 050	15,67	52 209	59 412	13,80
Maldives	24 000	24 000	0,00	16 000	11 400	-28,75
United Arab Emirates	14 500	0	-100,00	21 867	0	-100,00
Australia	286 468	2 647	-99,08	128 391	3 114	-97,57
Fiji	6 200	7 930	27,90	11 980	16 274	35,84
Kiribati	10 000	0	-100,00	6 400	0	-100,00
East Timor	4 001 009	3 321 133	-16,99	2 045 408	1 592 174	-22,16
United States	4	0	-100,00	1	0	-100,00
Canada	0	750	-	0	290	-
United Kingdom	300	0	-100,00	2 883	0	-100,00
Netherlands	26 185	35 013	33,71	64 189	86 773	35,18
Germany, Fed. Rep. Of	100	0	-100,00	100	0	-100,00
Belgium	48 008	0	-100,00	20 656	0	-100,00
<b>KARAGINAN</b>	<b>1 126 071</b>	<b>1 217 823</b>	<b>8,15</b>	<b>8 305 384</b>	<b>7 590 852</b>	<b>-8,60</b>
Japan	62 600	100 502	60,55	817 256	1 137 153	39,14
Korea, Republic Of	0	1 000	-	0	4 850	-
China	20 000	33 006	65,03	124 000	159 210	28,40
Thailand	6 525	23 325	257,47	49 903	130 887	162,28
Singapore	47	2	-95,74	189	2	-98,94
Malaysia	212	8	-96,23	1 538	189	-87,68
Viet Nam	11 200	20 450	82,59	72 478	131 136	80,93
India	400	3 600	800,00	5 533	73 000	1 219,36
United Arab Emirates	1	0	-100,00	4	0	-100,00
Morocco	0	2 000	-	0	19 050	-
South Africa	250	0	-100,00	1 938	0	-100,00
Australia	99 050	40 025	-59,59	568 544	190 357	-66,52
United States	163 922	193 704	18,17	1 175 127	1 046 763	-10,92
Mexico	18 000	18 000	0,00	131 850	96 840	-26,55
Chile	9 600	0	-100,00	131 136	0	-100,00
Argentina	0	25 000	-	0	131 250	-
Brazil	10 000	92 500	825,00	77 500	538 224	594,48
United Kingdom	99 600	119 200	19,68	579 650	572 364	-1,26
Netherlands	140 159	197 500	40,91	1 069 835	1 117 750	4,48
France	56 000	72 000	28,57	411 400	370 800	-9,87
Germany, Fed. Rep. Of	148 000	60 000	-59,46	834 606	373 400	-55,26
Belgium	5	1	-80,00	3	1	-66,67
Denmark	206 500	138 200	-33,08	1 708 345	1 066 463	-37,57
Italy	10 000	10 000	0,00	73 389	55 381	-24,54
Poland	0	21 800	-	0	125 182	-
Ukraine	22 000	5 000	-77,27	145 660	29 000	-80,09
Russia Federation	42 000	40 000	-4,76	325 500	215 200	-33,89
Serbia	0	1 000	-	0	6 400	-
<b>BIJI PALA, BUNGA PALA DAN KAPULAGA BUBUK</b>	<b>533 423</b>	<b>776 939</b>	<b>45,65</b>	<b>5 941 760</b>	<b>7 398 615</b>	<b>24,52</b>
Japan	14 000	28 000	100,00	241 701	362 300	49,90
Hong Kong	0	40	-	0	288	-
Korea, Republic Of	3 000	2 000	-33,33	31 350	19 960	-36,33
Taiwan	0	52	-	0	663	-
China	1	3	160,00	12	15	25,00
Papua New Guinea	0	1	-	0	2	-
Thailand	2 000	0	-100,00	28 600	0	-100,00
Singapore	5	5	0,00	10	20	95,57
Malaysia	5 000	6 400	28,00	70 400	77 679	10,34

**TABEL 6. PERKEMBANGAN EKSPOR INDONESIA MENURUT KOMODITI DAN NEGARA TUJUAN  
JANUARI-MARET 2015 DAN 2016**

KOMODITI / NEGARA TUJUAN	BERAT BERSIH (KG)		PERUB	NILAI FOB (US \$)		PERUB
	JAN-MAR 2015	JAN-MAR 2016	%	JAN-MAR 2015	JAN-MAR 2016	%
(1)	(2)	(3)	(4)	(5)	(6)	(7)
Viet Nam	20 520	39 980	94,83	246 000	41 609	-83,09
India	11 700	82 700	606,84	140 985	842 575	497,63
United Arab Emirates	6 000	0	-100,00	80 850	0	-100,00
Egypt	0	400	-	0	24 000	-
Australia	16 250	2 140	-86,83	137 716	39 945	-70,99
United States	120 531	206 891	71,65	1 103 978	1 783 557	61,56
Canada	5 000	9 000	80,00	37 500	116 400	210,40
Mexico	3 000	1 000	-66,67	21 900	6 500	-70,32
Argentina	0	6 000	-	0	6 000	-
United Kingdom	24 960	33 860	35,66	372 387	408 016	9,57
Netherlands	150 002	153 504	2,33	1 884 107	1 593 647	-15,42
France	9 021	31 000	243,64	125 614	432 662	244,44
Germany, Fed. Rep. Of	57 000	74 000	29,82	611 521	765 170	25,13
Belgium	16 003	16 204	1,26	232 074	131 754	-43,23
Denmark	6 000	0	-100,00	78 576	0	-100,00
Ireland	0	3 000	-	0	39 078	-
Italy	31 400	49 750	58,44	141 004	457 828	224,69
Spain	28 000	15 000	-46,43	314 200	147 500	-53,06
Romania	2 030	3 010	48,28	25 375	29 950	18,03
Kazakhstan	2 000	0	-100,00	15 900	0	-100,00
Russia Federation	0	13 000	-	0	71 500	-
<b>KOPRA</b>	<b>7 222 902</b>	<b>4 971 304</b>	<b>-31,17</b>	<b>5 180 841</b>	<b>3 828 145</b>	<b>-26,11</b>
Korea, Republic Of	258 000	0	-100,00	263 800	0	-100,00
Philippines	4 172 393	2 400 397	-42,47	2 261 473	1 434 207	-36,58
Malaysia	42 000	0	-100,00	5 226	0	-100,00
India	221 200	0	-100,00	224 450	0	-100,00
Pakistan	46 000	10 330	-77,54	42 987	8 264	-80,78
Bangladesh	2 483 309	2 560 577	3,11	2 382 905	2 385 674	0,12
<b>TEPUNG IKAN &amp; BIOTA AIR LAYAK KONSUMSI</b>	<b>492 706</b>	<b>1 018 207</b>	<b>106,66</b>	<b>5 057 509</b>	<b>9 155 011</b>	<b>81,02</b>
Japan	90 919	261 432	187,54	741 256	2 471 453	233,41
Hong Kong	10 494	6 696	-36,19	161 650	84 875	-47,49
Singapore	0	16 600	-	0	152 108	-
Malaysia	0	21 974	-	0	15 382	-
East Timor	0	1 400	-	0	4 206	-
United States	362 373	648 646	79,00	3 875 461	5 824 151	50,28
Netherlands Antilles	0	17 215	-	0	156 027	-
Germany, Fed. Rep. Of	0	44 245	-	0	446 810	-
Denmark	9 720	0	-100,00	91 002	0	-100,00
Spain	19 200	0	-100,00	188 140	0	-100,00
<b>MINYAK MAKAN DAN LEMAK NABATI DAN HEWANI LAINNYA</b>	<b>8 167 417</b>	<b>13 366 225</b>	<b>63,65</b>	<b>5 136 966</b>	<b>9 194 134</b>	<b>78,98</b>
Japan	0	60 800	-	0	255 996	-
Hong Kong	16 755	18 000	7,43	16 355	12 630	-22,78
Korea, Republic Of	1 140 110	1 275 400	11,87	547 777	432 795	-20,99
Taiwan	193 057	72 520	-62,44	70 824	23 678	-66,57
China	1 140 480	1 238 300	8,58	486 052	393 485	-19,04
Thailand	644 000	0	-100,00	412 733	0	-100,00
Singapore	0	71 280	-	0	15 153	-
Philippines	204 750	106 500	-47,99	174 200	77 219	-55,67
Malaysia	235	1 415	502,13	2 075	3 704	78,50
Myanmar	72 000	0	-100,00	64 080	0	-100,00
Nepal	18 130	0	-100,00	10 228	0	-100,00
Viet Nam	475 000	442 000	-6,95	396 092	311 015	-21,48
India	38 140	426 500	1 018,25	27 642	179 855	550,66
Pakistan	1 003 892	235 500	-76,54	252 985	95 713	-62,17
Bangladesh	0	95 000	-	0	45 075	-
Iran (Islamic Republic Of)	0	187 500	-	0	72 825	-
Israel	1 000	1 520	52,00	1 159	6 414	453,44
Turkey	19 790	98 660	398,53	11 082	42 521	283,69
Egypt	0	157 620	-	0	68 565	-
Mozambique	36 000	0	-100,00	30 960	0	-100,00
Djibouti	91 530	0	-100,00	68 117	0	-100,00
Samoa	16 400	0	-100,00	16 400	0	-100,00
Tonga	4 380	0	-100,00	4 110	0	-100,00
United States	18 828	218 680	1 061,46	15 958	673 580	4 120,96
Mexico	142 000	49 500	-65,14	117 656	35 220	-70,07
Nicaragua	18 000	36 000	100,00	15 705	25 325	61,25
Chile	198 000	495 000	150,00	154 440	303 930	96,79
Brazil	576 000	432 000	-25,00	474 660	301 422	-36,50
Colombia	31 500	238 000	655,56	25 280	163 798	547,93
Ecuador	36 000	54 000	50,00	27 950	38 484	37,69
Peru	18 000	0	-100,00	13 955	0	-100,00
United Kingdom	10 300	663 700	6 343,69	25 588	336 250	1 214,09
Netherlands	164 140	6 148 310	3 645,77	76 799	4 868 733	6 239,58
France	20 000	0	-100,00	125 930	0	-100,00
Germany, Fed. Rep. Of	0	87 420	-	0	49 292	-
Italy	36 000	113 100	214,17	29 880	129 510	333,43
Spain	1 000	0	-100,00	835	0	-100,00
Portugal	18 000	0	-100,00	15 840	0	-100,00
Poland	576 000	216 000	-25,00	490 869	149 796	-69,48
Romania	36 000	0	-100,00	30 690	0	-100,00
Bulgaria	0	54 000	-	0	33 876	-
Lithuania	612 000	0	-100,00	495 720	0	-100,00
Estonia	450 000	0	-100,00	328 039	0	-100,00

**TABEL 6. PERKEMBANGAN EKSPOR INDONESIA MENURUT KOMODITI DAN NEGARA TUJUAN  
JANUARI-MARET 2015 DAN 2016**

KOMODITI / NEGARA TUJUAN	BERAT BERSIH (KG)		PERUB	NILAI FOB (US \$)		PERUB
	JAN-MAR 2015	JAN-MAR 2016	%	JAN-MAR 2015	JAN-MAR 2016	%
(1)	(2)	(3)	(4)	(5)	(6)	(7)
Slovenia	90 000	72 000	-20,00	78 300	48 276	-38,34
<b>LADA BUBUK</b>	<b>722 888</b>	<b>677 566</b>	<b>-6,27</b>	<b>6 196 427</b>	<b>5 141 121</b>	<b>-17,03</b>
Japan	181 249	122 063	-32,65	2 307 686	1 265 242	-45,17
Hong Kong	27	407	1 408,85	567	14 505	2 459,60
Taiwan	254	805	217,01	4 684	27 904	495,73
China	0	14	-	0	20	-
Papua New Guinea	0	3	-	0	4	-
Singapore	116	20	-82,76	610	35	-94,23
Philippines	0	340	-	0	4 855	-
Malaysia	500	453	-9,47	2 715	7 653	181,88
Viet Nam	35 855	0	-100,00	253 388	0	-100,00
India	7 000	0	-100,00	57 621	0	-100,00
Pakistan	12 040	5 855	-51,37	90 799	1 304	-98,56
Iraq	6 000	0	-100,00	5 852	0	-100,00
Saudi Arabia	135 725	123 200	-9,23	809 368	726 141	-10,28
Morocco	4 000	0	-100,00	36 000	0	-100,00
Sudan	0	3 050	-	0	17 977	-
Nigeria	172 850	247 500	43,19	783 296	1 049 153	33,94
Mauritius	400	0	-100,00	4 880	0	-100,00
Australia	4 005	7 002	74,83	32 322	52 226	61,58
East Timor	5 067	5 710	12,69	93	9 955	10 584,30
United States	800	20	-97,50	9 130	819	-91,03
Canada	4 000	190	-95,26	50 150	85	-99,83
United Kingdom	13 000	0	-100,00	159 939	0	-100,00
Netherlands	75 000	115 934	54,58	997 941	1 381 369	38,42
Germany, Fed. Rep. Of	35 000	30 000	-14,29	231 876	366 695	58,14
Belgium	30 000	0	-100,00	357 510	0	-100,00
Italy	0	15 000	-	0	215 180	-
<b>MAKANAN HEWAN</b>	<b>9 689 583</b>	<b>11 719 586</b>	<b>20,95</b>	<b>7 029 066</b>	<b>8 913 675</b>	<b>26,81</b>
Japan	995 294	1 085 226	9,04	762 187	703 221	-7,74
Korea, Republic Of	2 322 856	2 130 316	-8,29	478 623	397 656	-16,92
Taiwan	476 000	354 000	-25,63	377 964	244 053	-35,43
China	263 050	1 284 400	388,27	310 553	886 502	185,46
Thailand	109 375	49 480	-54,76	189 178	72 270	-61,80
Singapore	23 300	24 983	7,22	20 037	16 396	-18,17
Philippines	47 000	137 175	191,86	183 226	414 122	126,02
Malaysia	197 823	192 614	-2,63	235 494	182 288	-22,59
Brunei Darussalam	20 000	60 000	200,00	23 186	73 662	217,70
Nepal	0	1 150	-	0	16 814	-
Viet Nam	413 370	141 359	-65,80	573 839	425 619	-25,83
India	728 000	2 934 000	303,02	698 871	3 594 659	414,35
Pakistan	2 500	0	-100,00	5 750	0	-100,00
Bangladesh	1 300 665	820 000	-36,96	1 218 924	601 100	-50,69
Iran (Islamic Republic Of)	456 000	38 000	-91,67	432 033	27 000	-93,75
Israel	16 000	96 000	500,00	13 280	69 600	424,10
Yemen	0	18 750	-	0	13 406	-
Turkey	475 000	0	-100,00	420 330	0	-100,00
Ethiopia	0	1 867	-	0	3 215	-
Madagascar	0	200 000	-	0	103 000	-
Nigeria	61 270	80 000	30,57	58 330	54 800	-6,05
Australia	63 500	54 500	-14,17	240 874	151 754	-37,00
New Zealand	19 000	0	-100,00	17 290	0	-100,00
East Timor	991 900	905 000	-8,76	104 259	87 578	-16,00
United States	18 680	19 116	2,33	40 175	44 098	9,76
Germany, Fed. Rep. Of	204 000	377 250	84,93	176 460	265 909	50,69
Norway	0	296 400	-	0	174 796	-
Greece	200 000	190 000	-5,00	182 732	131 830	-27,86
Croatia	0	190 000	-	0	123 500	-
Russia Federation	285 000	38 000	-86,67	265 472	34 828	-86,88
<b>DAGING TERNAK</b>	<b>867 768</b>	<b>780 799</b>	<b>-10,02</b>	<b>5 334 751</b>	<b>3 682 558</b>	<b>-30,97</b>
Japan	8	0	-100,00	170	0	-100,00
Hong Kong	46 040	20 607	-55,24	160 386	26 372	-83,56
Korea, Republic Of	27 500	8 000	-70,91	208 775	30 000	-85,63
Taiwan	424	352	-16,98	2 120	1 693	-20,14
China	14 625	10 077	-31,10	49 212	39 284	-20,17
Singapore	2 571	272 397	10 494,99	8 519	588 351	6 806,22
Malaysia	10 150	0	-100,00	15 392	0	-100,00
Viet Nam	2 700	3 199	18,48	4 320	1 860	-56,94
Solomon Islands	60	0	-100,00	1 440	0	-100,00
East Timor	130	335	157,69	32	95	196,88
Netherlands	20 400	18 000	-11,76	164 526	140 062	-14,87
France	185 556	21 340	-88,50	1 255 109	136 740	-89,11
Belgium	557 604	426 492	-23,51	3 464 749	2 718 101	-21,55
<b>ES KRIM</b>	<b>1 125 799</b>	<b>2 173 342</b>	<b>93,05</b>	<b>4 238 876</b>	<b>6 262 050</b>	<b>47,73</b>
China	0	2	-	0	12	-
Papua New Guinea	3 166	14 383	354,29	10 101	32 819	224,91
Thailand	106 890	64 172	-39,96	382 450	136 523	-64,30
Singapore	50 089	67 975	35,71	152 653	235 091	54,00
Philippines	235 148	402 511	71,17	1 088 593	1 531 454	40,68
Malaysia	494 060	818 800	65,73	2 068 664	2 807 454	35,71
Brunei Darussalam	18 290	34 825	90,40	24 920	51 871	108,15
Viet Nam	6 220	14 929	140,02	12 528	46 130	268,21
Maldives	3 469	2 606	-24,89	13 647	8 777	-35,69
South Africa	24 570	1 050	-95,73	47 151	491	-98,96

**TABEL 6. PERKEMBANGAN EKSPOR INDONESIA MENURUT KOMODITI DAN NEGARA TUJUAN  
JANUARI-MARET 2015 DAN 2016**

KOMODITI / NEGARA TUJUAN	BERAT BERSIH (KG)		PERUB	NILAI FOB (US \$)		PERUB
	JAN-MAR 2015	JAN-MAR 2016	%	JAN-MAR 2015	JAN-MAR 2016	%
(1)	(2)	(3)	(4)	(5)	(6)	(7)
Australia	129 459	632 249	388,38	363 365	1 254 163	245,15
New Zealand	0	15 013	-	0	28 955	-
Vanuatu	0	900	-	0	519	-
Fiji	19 688	17 441	-11,41	55 498	40 979	-26,16
Solomon Islands	0	22 576	-	0	10 146	-
East Timor	34 250	63 910	86,60	16 782	76 668	356,85
Spain	500	0	-100,00	2 524	0	-100,00
	<b>3 223 868</b>	<b>2 060 783</b>	<b>-36,08</b>	<b>8 503 427</b>	<b>4 307 146</b>	<b>-49,35</b>
<b>OLAHAN SUSU BUBUK DAN SUSU KENTAL</b>						
Japan	3 648	0	-100,00	3 261	0	-100,00
Hong Kong	177	1 644	828,54	373	17 571	4 610,73
Korea, Republic Of	18 000	19 260	7,00	35 642	37 559	5,38
Taiwan	244	0	-100,00	7 759	0	-100,00
China	1 624	3 000	84,73	6 390	2 400	-62,44
Papua New Guinea	200	0	-100,00	350	0	-100,00
Thailand	711	5	-99,30	4 926	144	-97,08
Singapore	186 948	68 102	-63,57	415 963	48 975	-88,23
Philippines	52 841	221 129	318,48	463 104	725 636	56,69
Malaysia	133 919	443 204	230,95	588 964	1 103 942	87,44
Myanmar	32 585	7 417	-77,24	223 926	80 014	-64,27
Cambodia	2 032	2 015	-0,83	20 316	21 278	4,74
Brunei Darussalam	3 537	5 632	59,24	12 252	27 412	123,74
Viet Nam	0	221 618	-	0	261 311	-
Maldives	0	22 849	-	0	49 183	-
Sri Lanka	74 628	10 625	-85,76	294 422	82 602	-71,94
Afghanistan	0	4	-	0	26	-
Iraq	0	817	-	0	5 615	-
Saudi Arabia	38 012	3 792	-90,02	98 407	25 916	-73,66
Kuwait	5 012	5 129	2,33	35 217	34 969	-0,70
Oman	20 550	0	-100,00	47 704	0	-100,00
United Arab Emirates	21 757	1 421	-93,47	56 155	9 931	-82,32
Qatar	0	1 652	-	0	12 113	-
Bahrain	7 920	0	-100,00	18 024	0	-100,00
Algeria	1 166 364	0	-100,00	3 931 039	0	-100,00
Congo	0	58 943	-	0	252 210	-
Nigeria	1 317 126	783 700	-40,50	2 037 953	973 672	-52,22
Burkina Faso	0	18 086	-	0	62 530	-
Fiji	6 730	0	-100,00	13 464	0	-100,00
Samoa	272	3 070	1 028,68	1 520	15 370	911,18
Christmas Islands	0	36	-	0	2	-
East Timor	128 852	157 443	22,19	185 023	456 353	146,65
Netherlands	149	123	-17,38	1 220	360	-70,49
France	0	48	-	0	50	-
Belgium	30	19	-35,77	53	3	-94,34
	<b>1 989 921</b>	<b>1 341 838</b>	<b>-32,57</b>	<b>5 215 233</b>	<b>2 623 868</b>	<b>-49,69</b>
<b>FILLET IKAN SEGAR ATAU DINGIN</b>						
Japan	97 952	96 849	-1,13	60 221	43 672	-27,48
Hong Kong	700	0	-100,00	4 050	0	-100,00
Korea, Republic Of	0	464	-	0	4 143	-
Taiwan	9 782	0	-100,00	14 860	0	-100,00
China	0	19 608	-	0	111 419	-
Singapore	62 027	2 232	-96,40	219 152	6 531	-97,02
Philippines	0	20	-	0	150	-
Malaysia	50 633	59 754	18,01	283 508	153 136	-45,99
Viet Nam	1 405 717	1 052 199	-25,15	1 903 960	1 214 339	-36,22
United Arab Emirates	23 800	19	-99,92	44 020	257	-99,42
Australia	34 246	17 702	-48,31	178 006	122 480	-31,19
United States	269 449	91 492	-66,04	2 331 489	962 514	-58,72
Netherlands	4 960	0	-100,00	31 744	0	-100,00
France	6 000	0	-100,00	44 280	0	-100,00
Germany, Fed. Rep. Of	3 645	0	-100,00	14 580	0	-100,00
Spain	0	1 500	-	0	5 227	-
Greece	11 000	0	-100,00	46 172	0	-100,00
Russia Federation	10 010	0	-100,00	39 191	0	-100,00
	<b>586 818</b>	<b>484 848</b>	<b>-17,38</b>	<b>5 356 829</b>	<b>4 008 200</b>	<b>-25,18</b>
<b>KEPITING DIBEKUKAN</b>						
Japan	168 367	163 935	-2,63	1 025 403	702 222	-31,52
Hong Kong	37 337	23 960	-35,83	407 631	154 485	-62,10
Korea, Republic Of	6 308	0	-100,00	76 413	0	-100,00
Taiwan	27 659	200	-99,28	239 472	1 400	-99,42
Thailand	496	23	-95,46	530	23	-95,75
Singapore	101 083	40 500	-59,93	587 593	194 332	-66,93
Philippines	0	6 000	-	0	53 650	-
Malaysia	64 508	71 170	10,33	261 665	336 664	28,66
Brunei Darussalam	7 860	0	-100,00	71 948	0	-100,00
Viet Nam	7 540	0	-100,00	73 650	0	-100,00
Israel	0	14	-	0	35	-
Jordan	0	4	-	0	355	-
Oman	25 000	0	-100,00	90 250	0	-100,00
United Arab Emirates	257	1 502	484,44	4 405	15 001	240,54
Australia	34 920	1	-100,00	442 045	14	-100,00
United States	69 903	166 910	138,77	1 313 156	2 399 136	82,70
Canada	24	100	314,71	25	53	110,96
United Kingdom	17 775	9 422	-47,00	361 813	135 435	-62,57
Netherlands	4 660	0	-100,00	106 429	0	-100,00
France	1	110	10 900,00	1	548	54 650,00



**TABEL 6. PERKEMBANGAN EKSPOR INDONESIA MENURUT KOMODITI DAN NEGARA TUJUAN  
JANUARI-MARET 2015 DAN 2016**

KOMODITI / NEGARA TUJUAN	BERAT BERSIH (KG)		PERUB	NILAI FOB (US \$)		PERUB
	JAN-MAR 2015	JAN-MAR 2016	%	JAN-MAR 2015	JAN-MAR 2016	%
(1)	(2)	(3)	(4)	(5)	(6)	(7)
Germany, Fed. Rep. Of	7 000	0	-100,00	163 100	0	-100,00
Belgium	6 120	0	-100,00	131 300	0	-100,00
Denmark	0	1 000	-	0	14 849	-
<b>OLAHAN PRODUK SUSU LAINNYA</b>	<b>3 747 740</b>	<b>2 273 520</b>	<b>-39,34</b>	<b>5 435 085</b>	<b>3 139 002</b>	<b>-42,25</b>
Japan	5 400	0	-100,00	9 870	0	-100,00
Hong Kong	10 819	5 371	-50,36	23 541	12 726	-45,94
Korea, Republic Of	0	138 000	-	0	68 250	-
Taiwan	29 434	31 122	5,74	40 007	39 190	-2,04
China	1 204	1 438	19,44	1 388	3 856	177,81
Papua New Guinea	1 392 632	119 306	-91,43	1 616 663	133 680	-91,73
Thailand	142 979	0	-100,00	323 683	0	-100,00
Singapore	106 451	10 297	-90,33	270 476	55 768	-79,38
Philippines	86 177	130 487	51,42	362 126	483 008	33,38
Malaysia	88 071	21 064	-76,08	454 183	82 443	-81,85
Myanmar	1 185	1 776	49,87	12 355	18 248	47,70
Cambodia	0	38 580	-	0	41 392	-
Brunei Darussalam	29 741	8 721	-70,68	50 159	14 690	-70,71
Viet Nam	548 320	556 948	1,57	461 479	474 029	2,72
Maldives	275 551	18 392	-93,33	348 352	21 766	-93,75
India	550	0	-100,00	4 778	0	-100,00
United Arab Emirates	18 705	0	-100,00	26 115	0	-100,00
Togo	20	30	50,00	18	34	85,41
Angola	88 906	51 920	-41,60	150 028	81 000	-46,01
Congo	0	38 880	-	0	59 940	-
Cameroon	0	12 960	-	0	24 300	-
Nigeria	47 250	19 825	-58,04	48 111	20 415	-57,57
Sierra Leone	55	0	-100,00	354	0	-100,00
Cote D'Ivoire	57	202	254,39	60	57	-4,90
Seychelles	0	4 275	-	0	3 454	-
Australia	21 910	18 225	-16,82	25 400	20 430	-19,57
New Zealand	0	635	-	0	1 488	-
Northern Mariana Islands	491	77	-84,36	1 199	120	-90,01
Vanuatu	852	504	-40,85	5 519	3 125	-43,37
Fiji	30	0	-100,00	430	0	-100,00
Kiribati	15 030	1 675	-88,86	32 696	980	-97,00
Samoa	18 720	18 720	0,00	22 699	20 691	-8,85
Solomon Islands	2 553	18 816	637,02	5 143	19 501	279,17
Tonga	0	27 000	-	0	34 775	-
Tuvalu	540	0	-100,00	950	0	-100,00
Christmas Islands	0	30	-	0	14	-
East Timor	395 157	454 392	14,99	555 343	635 585	14,45
United States	414 720	521 788	25,82	575 539	754 494	31,09
Netherlands	4 230	2 065	-51,19	6 422	9 553	48,75
<b>KECAP</b>	<b>2 149 072</b>	<b>2 257 968</b>	<b>5,07</b>	<b>2 839 421</b>	<b>3 203 102</b>	<b>12,81</b>
Japan	15 105	11 564	-23,44	30 181	25 493	-15,53
Hong Kong	71 323	49 574	-30,49	70 010	59 190	-15,46
Korea, Republic Of	4 146	24 562	492,42	13 038	58 108	345,67
Taiwan	63 580	63 330	-0,39	98 445	98 005	-0,45
China	12 432	1 355	-89,10	21 600	3 002	-86,10
Papua New Guinea	60	450	650,00	931	1 034	11,08
Thailand	5	0	-100,00	128	0	-100,00
Singapore	61 218	61 869	1,06	56 365	100 962	79,12
Philippines	46 997	13 108	-72,11	60 780	15 294	-74,84
Malaysia	452 077	544 792	20,51	598 023	749 819	25,38
Myanmar	39 269	14 544	-62,96	69 330	24 920	-64,06
Brunei Darussalam	52 639	19 416	-63,11	94 085	24 618	-73,83
Maldives	168	0	-100,00	342	0	-100,00
India	2 064	1 650	-20,06	2 666	3 471	30,20
Pakistan	0	500	-	0	1 392	-
Saudi Arabia	385 999	340 963	-11,67	511 596	535 594	4,69
Kuwait	32 292	24 486	-24,17	37 889	33 333	-12,03
United Arab Emirates	51 975	71 283	37,15	56 148	91 094	62,24
Qatar	23 191	17 148	-26,06	23 037	19 104	-17,07
Mozambique	0	100	-	0	360	-
Australia	194 051	327 073	68,55	290 478	524 852	80,69
New Zealand	34 005	2 839	-91,65	47 971	2 904	-93,95
New Caledonia	19	0	-100,00	111	0	-100,00
East Timor	11 917	73 465	516,48	6 531	105 887	1 521,23
United States	195 318	199 749	2,27	319 621	344 746	7,86
Canada	1 998	9 838	392,37	4 409	26 697	505,54
United Kingdom	17 578	7 729	-56,03	45 802	19 218	-58,04
Netherlands	362 424	340 246	-6,12	353 393	271 306	-23,23
Germany, Fed. Rep. Of	1 915	4 536	136,87	9 129	21 204	132,27
Norway	15 307	25 818	68,67	17 380	32 746	88,41
Czech Republic	0	5 980	-	0	8 752	-
<b>BIOTA AIR LAINNYA</b>	<b>1 988 343</b>	<b>2 619 340</b>	<b>31,73</b>	<b>3 141 619</b>	<b>3 974 805</b>	<b>26,52</b>
<b>DIKERINGKAN/DIASINKAN/DIASAPI</b>						
Japan	80 652	154 601	91,69	358 097	541 245	51,14
Hong Kong	73 101	113 902	55,81	235 396	347 560	47,65
Korea, Republic Of	36 935	74 227	100,97	424 999	543 964	27,99
Taiwan	233 073	19 807	-91,50	398 933	35 318	-91,15
China	0	13 150	-	0	39 050	-
Thailand	419	350	-16,47	2 095	700	-66,59
Singapore	85 150	61 501	-27,77	224 271	183 703	-18,09

**TABEL 6. PERKEMBANGAN EKSPOR INDONESIA MENURUT KOMODITI DAN NEGARA TUJUAN  
JANUARI-MARET 2015 DAN 2016**

KOMODITI / NEGARA TUJUAN	BERAT BERSIH (KG)		PERUB	NILAI FOB (US \$)		PERUB
	JAN-MAR 2015	JAN-MAR 2016	%	JAN-MAR 2015	JAN-MAR 2016	%
(1)	(2)	(3)	(4)	(5)	(6)	(7)
Philippines	130	0	-100,00	450	0	-100,00
Malaysia	142 359	142 898	0,38	538 054	652 698	21,31
Viet Nam	1 336 253	1 981 434	48,28	958 874	1 560 195	62,71
Sri Lanka	0	57 069	-	0	70 130	-
Australia	80	0	-100,00	350	0	-100,00
United States	11	0	-100,00	9	0	-100,00
Canada	180	400	122,22	90	243	170,22
<b>BUAH DAN SAYUR YANG DIASINKAN ATAU DIMANISKAN</b>	<b>1 139 644</b>	<b>1 624 056</b>	<b>42,51</b>	<b>2 623 145</b>	<b>3 298 182</b>	<b>25,73</b>
Japan	72 243	76 852	6,38	91 760	92 820	1,16
Hong Kong	57 088	95 580	67,43	141 365	239 237	69,23
Korea, Republic Of	78 515	89 974	14,59	156 615	239 791	53,11
Taiwan	26 728	63 227	136,56	80 274	330 011	311,11
China	25 324	9 810	-61,26	79 873	42 398	-46,92
Thailand	48	22 050	45 837,50	239	42 701	17 766,32
Singapore	244 921	237 017	-3,23	377 840	258 951	-31,47
Philippines	46 092	8 412	-81,75	87 763	33 996	-61,26
Malaysia	164 433	101 423	-38,32	312 271	222 786	-28,66
Brunei Darussalam	34 264	41 779	21,93	92 493	123 756	33,80
Viet Nam	48 174	213 119	342,39	54 274	113 320	108,79
Maldives	896	384	-57,13	3 241	784	-75,79
India	0	306 000	-	0	498 600	-
Bangladesh	714	0	-100,00	210	0	-100,00
Sri Lanka	0	3 800	-	0	13 300	-
Saudi Arabia	10 786	42 799	296,80	38 595	98 132	154,26
Israel	60 341	0	-100,00	226 974	0	-100,00
Jordan	90 575	90 103	-0,52	314 469	305 562	-2,83
Yemen	840	0	-100,00	3 900	0	-100,00
United Arab Emirates	2 043	5 310	159,91	8 035	16 903	110,36
Qatar	946	0	-100,00	3 064	0	-100,00
Australia	28 052	20 870	-25,60	155 316	112 168	-27,78
New Zealand	5 688	1 108	-80,51	64 041	16 600	-74,08
Vanuatu	56	0	-100,00	296	0	-100,00
Solomon Islands	271	0	-100,00	2 198	0	-100,00
Christmas Islands	0	5	-	0	9	-
East Timor	3 289	39 322	1 095,56	5 324	92 923	1 645,37
United States	49 373	72 205	46,24	133 535	210 511	57,64
Canada	21 888	37 040	69,23	48 266	92 820	92,31
United Kingdom	0	11 928	-	0	30 378	-
Netherlands	16 090	14 889	-7,47	27 454	51 524	87,67
Germany, Fed. Rep. Of	4 715	50	-98,94	30 972	550	-98,22
Belgium	4	1	-75,00	7	2	-71,43
Italy	19 000	0	-100,00	17 100	0	-100,00
Spain	2 724	0	-100,00	14 518	0	-100,00
Greece	19 000	19 000	0,00	17 300	17 650	2,02
Czech Republic	4 523	0	-100,00	33 562	0	-100,00
<b>MAKANAN BAYI</b>	<b>1 045 209</b>	<b>1 851 164</b>	<b>77,11</b>	<b>3 905 443</b>	<b>6 002 287</b>	<b>53,69</b>
Hong Kong	2 836	189	-93,34	5 759	1 516	-73,68
Korea, Republic Of	0	100	-	0	1	-
China	0	374	-	0	7 751	-
Singapore	1 200	0	-100,00	2 254	0	-100,00
Philippines	37 107	31 038	-16,35	149 615	108 093	-27,75
Malaysia	696 000	1 644 796	136,32	2 529 551	5 086 590	101,09
Myanmar	0	904	-	0	5 953	-
Cambodia	0	5 371	-	0	17 344	-
Brunei Darussalam	0	120	-	0	604	-
Viet Nam	288 000	156 000	-45,83	1 143 945	748 707	-34,55
Maldives	1 246	141	-88,68	6 742	810	-87,98
Pakistan	0	173	-	0	1 575	-
Australia	1 160	67	-94,22	2 850	316	-88,91
New Zealand	0	742	-	0	3 166	-
Solomon Islands	3 300	3 540	7,27	12 375	12 390	0,12
East Timor	11 872	6 920	-41,71	43 971	4 526	-89,71
Netherlands	2 488	688	-72,34	8 381	2 944	-64,87
<b>OLAHAN SUSU SEGAR DAN KRIM</b>	<b>3 347 872</b>	<b>5 498 815</b>	<b>64,25</b>	<b>3 463 460</b>	<b>5 277 046</b>	<b>52,36</b>
Japan	1	0	-100,00	42	0	-100,00
Hong Kong	332 295	355 183	6,89	225 710	305 935	35,54
Korea, Republic Of	0	1 800	-	0	3 230	-
Taiwan	22 885	25 801	12,74	66 408	48 568	-26,86
Macau	21 852	0	-100,00	14 730	0	-100,00
Papua New Guinea	26 700	696 580	2 508,91	16 599	806 802	4 760,55
Singapore	1 745 433	1 320 697	-24,33	1 477 809	786 447	-46,78
Philippines	444 593	167 525	-62,32	386 284	130 448	-66,23
Malaysia	331 712	260 430	-21,49	559 376	249 709	-55,36
Brunei Darussalam	118 231	145 283	22,88	102 546	100 510	-1,99
Viet Nam	0	74 292	-	0	63 393	-
Maldives	68 457	295 193	331,21	76 809	338 717	340,99
Saudi Arabia	2 340	0	-100,00	1 800	0	-100,00
Nigeria	0	23	-	0	58	-
South Africa	0	803	-	0	1 117	-
Comoros	0	19 950	-	0	21 350	-
Australia	699	118 540	16 858,54	1 922	111 177	5 684,98
New Zealand	0	19 800	-	0	18 150	-
Vanuatu	813	336	-58,68	2 931	958	-67,31
Fiji	600	0	-100,00	775	0	-100,00

**TABEL 6. PERKEMBANGAN EKSPOR INDONESIA MENURUT KOMODITI DAN NEGARA TUJUAN  
JANUARI-MARET 2015 DAN 2016**

KOMODITI / NEGARA TUJUAN	BERAT BERSIH (KG)		PERUB	NILAI FOB (US \$)		PERUB
	JAN-MAR 2015	JAN-MAR 2016	%	JAN-MAR 2015	JAN-MAR 2016	%
(1)	(2)	(3)	(4)	(5)	(6)	(7)
Kiribati	1 129	0	-100,00	2 399	0	-100,00
Samoa	1 440	10 475	627,43	2 040	13 149	544,53
Tonga	2 920	0	-100,00	4 160	0	-100,00
Christmas Islands	0	10	-	0	6	-
East Timor	225 772	915 047	305,30	521 128	1 295 527	148,60
Canada	0	59 400	-	0	54 450	-
Netherlands	0	99 000	-	0	90 750	-
France	0	158 400	-	0	145 200	-
Germany, Fed. Rep. Of	0	558 888	-	0	512 314	-
Austria	0	39 600	-	0	36 300	-
Italy	0	19 800	-	0	18 150	-
Spain	0	96 360	-	0	88 330	-
Poland	0	39 600	-	0	36 300	-
<b>HERBAL</b>	<b>162 694</b>	<b>1 127 343</b>	<b>592,92</b>	<b>1 075 027</b>	<b>7 583 616</b>	<b>605,44</b>
Japan	0	1 517	-	0	262	-
Hong Kong	2 436	18 673	666,53	407 388	201 964	-50,42
Korea, Republic Of	3 282	6 740	105,36	11 934	86 622	625,84
Taiwan	1 107	12 126	995,39	82 550	176 331	113,60
China	29	2	-93,10	276	26	-90,58
Thailand	0	18 885	-	0	152 827	-
Singapore	3	28 569	952 206,33	125	289 695	231 656,34
Philippines	11 175	490 421	4 288,55	40 978	1 384 383	3 278,36
Malaysia	111 414	68 866	-38,19	206 186	546 751	165,17
Myanmar	299	343	14,72	9 853	5 141	-47,83
Cambodia	5 349	22 561	321,77	37 590	146 907	290,81
Viet Nam	2 749	187 251	6 711,60	33 693	1 875 081	5 465,20
India	0	50	-	0	500	-
Pakistan	23 898	0	-100,00	234 950	0	-100,00
Lebanon	700	220	-68,57	605	200	-66,94
Turkey	0	16 272	-	0	152 522	-
Australia	0	82 708	-	0	813 911	-
New Zealand	0	11 132	-	0	101 446	-
East Timor	140	1 518	984,14	69	786	1 038,78
United States	0	6 080	-	0	160 289	-
France	2	0	-100,00	10	0	-100,00
Germany, Fed. Rep. Of	0	152 781	-	0	1 478 495	-
Finland	0	490	-	0	400	-
Estonia	111	80	-27,93	8 820	7 680	-12,93
Czech Republic	0	59	-	0	1 396	-
<b>SAUS</b>	<b>1 807 817</b>	<b>4 428 887</b>	<b>144,99</b>	<b>2 914 093</b>	<b>2 791 702</b>	<b>-4,20</b>
Japan	14 510	10 967	-24,42	37 397	38 137	1,98
Hong Kong	75 183	58 953	-21,59	131 059	90 209	-31,17
Korea, Republic Of	32 101	21 277	-33,72	59 378	55 162	-7,10
Taiwan	118 441	82 903	-30,01	203 603	133 117	-34,62
China	869	399	-54,09	2 080	1 181	-43,23
Papua New Guinea	80	409	411,50	1 242	782	-37,02
Singapore	84 292	88 541	5,04	114 770	125 190	9,08
Philippines	105 085	101 213	-3,68	141 914	155 939	9,88
Malaysia	257 906	209 082	-18,93	365 508	293 979	-19,57
Myanmar	407	0	-100,00	763	0	-100,00
Brunei Darussalam	28 983	15 768	-45,60	64 543	31 192	-51,67
Viet Nam	0	500	-	0	3 245	-
Maldives	2 297	50	-97,82	6 135	166	-97,30
India	800	0	-100,00	855	0	-100,00
Saudi Arabia	714 126	578 803	-18,95	1 169 776	1 010 004	-13,66
Kuwait	122 496	99 844	-18,49	198 383	170 477	-14,07
United Arab Emirates	19 893	56 096	181,99	22 644	70 756	212,47
Qatar	30 069	39 108	30,06	40 460	49 061	21,26
Gambia	0	75	-	0	64	-
Mauritius	0	135	-	0	609	-
Australia	63 254	43 779	-30,79	144 117	93 831	-34,89
New Zealand	273	2 751	907,68	1 520	8 040	428,93
New Caledonia	5	0	-100,00	25	0	-100,00
Kiribati	0	1 465	-	0	700	-
Solomon Islands	2 373	0	-100,00	2 558	0	-100,00
Christmas Islands	0	5	-	0	8	-
East Timor	78 377	109 924	40,25	25 059	84 671	237,89
United States	38 495	60 573	57,35	131 452	256 340	95,01
Canada	2 867	2 803 653	97 690,46	10 999	21 549	95,92
United Kingdom	2 880	2 120	-26,39	7 280	4 442	-38,98
Netherlands	11 755	15 401	31,02	30 574	47 414	55,08
France	0	810	-	0	2 981	-
Switzerland	0	382	-	0	1 508	-
Norway	0	5 483	-	0	10 735	-
Czech Republic	0	18 421	-	0	30 214	-
<b>TEPUNG SEREALIA LAINNYA</b>	<b>1 371 407</b>	<b>1 778 015</b>	<b>29,65</b>	<b>2 084 240</b>	<b>2 962 954</b>	<b>42,16</b>
Japan	59 563	280 652	371,19	40 443	261 620	546,89
Hong Kong	8 641	110 641	1 180,42	8 478	144 508	1 604,59
Korea, Republic Of	0	62 087	-	0	108 825	-
Taiwan	108	0	-100,00	152	0	-100,00
China	0	2 800	-	0	4 894	-
Papua New Guinea	60	0	-100,00	263	0	-100,00
Thailand	177 840	236 430	32,95	173 597	213 160	22,79
Singapore	337 337	395 984	17,39	1 258 125	1 449 096	15,18
Philippines	151 306	297 899	96,89	116 462	304 482	161,44

**TABEL 6. PERKEMBANGAN EKSPOR INDONESIA MENURUT KOMODITI DAN NEGARA TUJUAN  
JANUARI-MARET 2015 DAN 2016**

KOMODITI / NEGARA TUJUAN	BERAT BERSIH (KG)		PERUB	NILAI FOB (US \$)		PERUB
	JAN-MAR 2015	JAN-MAR 2016	%	JAN-MAR 2015	JAN-MAR 2016	%
(1)	(2)	(3)	(4)	(5)	(6)	(7)
Malaysia	175 500	80 047	-54,39	198 698	148 063	-25,48
Cambodia	0	1 760	-	0	7 445	-
Viet Nam	6 087	0	-100,00	17 249	0	-100,00
Bangladesh	162 658	9 150	-94,37	42 550	9 626	-77,38
Sri Lanka	135 000	75 000	-44,44	62 700	43 620	-30,43
Saudi Arabia	1	22 769	2 276 837,60	5	32 375	647 393,20
Kuwait	0	2	-	0	10	-
Jordan	0	500	-	0	289	-
United Arab Emirates	12	0	-100,00	41	0	-100,00
South Africa	38 500	25 000	-35,06	69 990	48 500	-30,70
Australia	58 356	71 203	22,01	43 565	53 940	23,82
New Zealand	0	3 269	-	0	8 237	-
Guam	1	0	-100,00	89	0	-100,00
East Timor	23 901	13 029	-45,49	11 622	9 365	-19,42
United States	4 340	4 298	-0,97	12 083	14 083	16,55
Canada	61	139	128,20	240	549	128,75
Brazil	0	12 300	-	0	19 065	-
Trinidad And Tobago	0	25 000	-	0	13 500	-
United Kingdom	0	16 000	-	0	17 600	-
Netherlands	6 624	18 554	180,11	8 736	27 538	215,23
France	173	0	-100,00	3 023	0	-100,00
Switzerland	200	1	-99,50	110	5	-95,45
Norway	138	0	-100,00	2 520	0	-100,00
Italy	0	12 500	-	0	21 500	-
Spain	25 000	0	-100,00	13 500	0	-100,00
Russia Federation	0	1 000	-	0	1 060	-
<b>AGAR-AGAR</b>	<b>224 124</b>	<b>221 355</b>	<b>-1,24</b>	<b>3 324 686</b>	<b>1 581 765</b>	<b>-52,42</b>
Japan	29 100	63 200	117,18	481 266	845 365	75,65
Hong Kong	0	1 129	-	0	3 967	-
Taiwan	1 163	632	-45,66	20 697	9 422	-54,48
China	2 000	500	-75,00	52 000	9 400	-81,92
Papua New Guinea	0	3 518	-	0	3 999	-
Thailand	4 700	0	-100,00	111 432	0	-100,00
Singapore	25 826	27 123	5,02	40 597	40 860	0,65
Malaysia	2 375	11 209	371,94	10 020	160 483	1 501,57
Maldives	123	1 429	1 061,38	1 722	4 743	175,42
India	1 050	0	-100,00	27 054	0	-100,00
Sri Lanka	8 000	0	-100,00	5 000	0	-100,00
Saudi Arabia	0	1 915	-	0	38 475	-
Turkey	0	5 000	-	0	74 074	-
Mauritius	1 250	0	-100,00	3 700	0	-100,00
Australia	176	399	126,58	2 094	3 580	70,97
New Zealand	24	7	-70,71	194	119	-38,71
East Timor	34 701	81 685	135,40	7 479	32 670	336,81
United States	20 000	1 035	-94,83	500 400	18 124	-96,38
Canada	0	20	-	0	316	-
Uruguay	1 000	0	-100,00	22 300	0	-100,00
Netherlands	60	304	406,67	1 814	9 750	437,49
Germany, Fed. Rep. Of	51 001	17 750	-65,20	1 092 914	245 164	-77,57
Belgium	0	1	-	0	2	-
Italy	26 575	2 500	-90,59	617 085	50 270	-91,85
Ukraine	0	1 000	-	0	15 884	-
Croatia	0	1 000	-	0	15 100	-
Russia Federation	15 000	0	-100,00	326 918	0	-100,00
<b>PATI UBI KAYU</b>	<b>4 634 267</b>	<b>3 121 233</b>	<b>-32,65</b>	<b>2 666 876</b>	<b>2 055 990</b>	<b>-22,91</b>
Japan	1 974 066	834 540	-57,72	878 137	543 856	-38,07
Hong Kong	7 766	7 867	1,29	8 055	7 790	-3,29
Korea, Republic Of	2 000	55 000	2 650,00	7 427	104 180	1 302,76
Taiwan	2 329 645	1 974 275	-15,25	1 509 504	1 194 075	-20,90
China	900	0	-100,00	170	0	-100,00
Thailand	5 615	0	-100,00	14 220	0	-100,00
Singapore	10 050	0	-100,00	7 988	0	-100,00
Philippines	63 500	147 000	131,50	26 414	58 800	122,61
Malaysia	107 079	33 895	-68,35	61 377	16 446	-73,20
Brunei Darussalam	2 975	2 525	-15,13	7 816	5 818	-25,57
Sri Lanka	42 800	37 760	-11,78	15 488	16 048	3,62
Israel	0	7 964	-	0	18 544	-
United Arab Emirates	1 050	0	-100,00	1 788	0	-100,00
South Africa	18 000	0	-100,00	41 760	0	-100,00
Australia	18 000	600	-96,67	55 260	720	-98,70
New Zealand	18 000	0	-100,00	8 460	0	-100,00
Vanuatu	762	0	-100,00	1 849	0	-100,00
Cook Islands	1 000	1 200	20,00	1 230	1 476	20,00
East Timor	13 833	8 970	-35,15	104	14 037	13 397,41
United States	16 026	405	-97,47	12 270	1 052	-91,43
Canada	0	736	-	0	662	-
Netherlands	0	1 125	-	0	3 071	-
France	1 200	7 100	491,67	7 560	68 721	809,01
Switzerland	0	241	-	0	669	-
Sweden	0	30	-	0	25	-
<b>MAKANAN OLAHAN LAINNYA</b>	<b>82 376 284</b>	<b>64 205 197</b>	<b>-22,06</b>	<b>131 830 715</b>	<b>127 112 246</b>	<b>-3,58</b>
Japan	20 220 190	6 234 154	-69,17	5 500 813	6 237 644	13,39
Hong Kong	826 608	685 957	-17,02	2 005 501	2 106 225	5,02
Korea, Republic Of	3 156 315	1 148 245	-63,62	2 077 516	1 322 215	-36,36
Taiwan	2 755 781	2 510 792	-8,89	4 650 979	4 068 106	-12,53

**TABEL 6. PERKEMBANGAN EKSPOR INDONESIA MENURUT KOMODITI DAN NEGARA TUJUAN  
JANUARI-MARET 2015 DAN 2016**

KOMODITI / NEGARA TUJUAN	BERAT BERSIH (KG)		PERUB	NILAI FOB (US \$)		PERUB
	JAN-MAR 2015	JAN-MAR 2016	%	JAN-MAR 2015	JAN-MAR 2016	%
(1)	(2)	(3)	(4)	(5)	(6)	(7)
China	6 337 743	1 823 766	-71,22	4 839 366	4 827 584	-0,24
Mongolia	16 887	0	-100,00	15 789	0	-100,00
Papua New Guinea	131 845	187 795	42,44	5 140 290	3 029 428	-41,07
Thailand	2 271 018	2 141 803	-5,69	3 884 306	2 753 081	-29,12
Singapore	11 926 865	10 108 124	-15,25	21 303 169	15 565 336	-26,93
Philippines	11 096 404	11 608 296	4,61	17 988 873	18 965 213	5,43
Malaysia	8 454 367	9 738 460	15,19	12 135 227	15 207 429	25,32
Myanmar	338 450	640 462	89,23	658 392	1 404 397	113,31
Cambodia	99 263	24 916	-74,90	1 492 223	496 284	-66,74
Brunei Darussalam	64 212	65 748	2,39	126 928	165 104	30,08
Viet Nam	2 630 656	2 175 227	-17,31	9 013 456	9 271 288	2,86
Maldives	2 830	12 686	348,28	7 123	47 105	561,30
India	152 292	1 289 376	746,65	234 844	2 176 955	826,98
Pakistan	220 165	202 525	-8,01	944 026	855 467	-9,38
Bangladesh	155 196	66 626	-57,07	204 861	115 050	-43,84
Sri Lanka	47 272	137 089	190,00	235 877	405 732	72,01
Afghanistan	160 008	64 134	-59,92	621 576	160 386	-74,20
Iraq	4 980	8 865	78,01	4 415	30 701	595,37
Iran (Islamic Republic Of)	4 075	0	-100,00	59 855	0	-100,00
Saudi Arabia	2 520 901	2 383 156	-5,46	14 105 588	14 410 046	2,16
Israel	0	5 600	-	0	11 200	-
Kuwait	32 477	1 758	-94,59	135 272	2 153	-98,41
Yemen	73 202	0	-100,00	181 865	0	-100,00
Oman	0	35 930	-	0	80 670	-
Syria Arab Republic	20 992	0	-100,00	83 149	0	-100,00
Turkey	84 444	73 649	-12,78	325 086	464 195	42,79
United Arab Emirates	140 880	228 992	62,54	726 858	1 207 698	66,15
Qatar	113 137	128 552	13,62	460 376	525 479	14,14
Bahrain	12 426	9 252	-25,54	29 247	7 945	-72,83
Egypt	0	65 746	-	0	108 958	-
Libyan Arab Jamahiriya	0	35 237	-	0	94 762	-
Algeria	1 456	0	-100,00	91 527	0	-100,00
Sudan	73 647	97 857	32,87	367 798	327 701	-10,90
Ethiopia	0	34 174	-	0	109 156	-
Madagascar	45 600	10 320	-77,37	206 500	42 570	-79,38
Somalia	56 385	23 090	-59,05	238 922	98 608	-58,73
Kenya	100 520	67 499	-32,85	183 184	136 796	-25,32
Reunion	0	19 800	-	0	18 150	-
Mozambique	24 125	0	-100,00	105 000	0	-100,00
Equatorial Guinea	1 576	0	-100,00	3 848	0	-100,00
Togo	26 518	23 290	-12,17	109 319	106 705	-2,39
Ghana	0	23 280	-	0	96 030	-
Liberia	6 677	22 800	241,47	22 851	100 890	341,51
Guinea	35 880	0	-100,00	161 300	0	-100,00
Cameroon	0	65 700	-	0	194 516	-
Nigeria	1 394 680	980 821	-29,67	6 746 894	5 407 602	-19,85
Sierra Leone	23 280	23 280	0,00	106 700	96 030	-10,00
Cote D'Ivoire	23 280	0	-100,00	106 700	0	-100,00
Senegal	33 600	0	-100,00	154 000	0	-100,00
Mauritania	10 320	23 280	125,58	47 300	96 030	103,02
Mali	33 600	46 560	38,57	154 000	192 060	24,71
Benin	5 574	0	-100,00	8 886	0	-100,00
Burkina Faso	0	25 606	-	0	85 421	-
Gambia	106 140	73 040	-31,19	477 578	332 664	-30,34
Uganda	69	0	-100,00	770	0	-100,00
Niger	116 400	56 880	-51,13	533 500	234 630	-56,02
Djibouti	450	0	-100,00	10 500	0	-100,00
South Africa	300	0	-100,00	27 900	0	-100,00
Mauritius	19 659	3 914	-80,09	90 306	11 439	-87,33
Australia	559 263	573 513	2,55	2 940 225	1 697 710	-42,26
New Zealand	208 406	210 768	1,13	969 941	694 313	-28,42
Micronesia, Fed. States Of	660	15	-97,73	1 392	79	-94,33
Guam	145	500	244,83	72	50	-30,56
New Caledonia	6 781	5 760	-15,06	12 017	9 413	-21,67
Northern Mariana Islands	634	0	-100,00	1 472	0	-100,00
Vanuatu	15 123	17 119	13,20	30 679	57 611	87,79
Fiji	74 098	87 969	18,72	167 943	197 806	17,78
Kiribati	8 010	17 152	114,13	14 830	42 222	184,71
Samoa	9 900	10 605	7,12	26 082	26 233	0,58
Solomon Islands	27 859	64 860	132,81	94 920	123 976	30,61
Tonga	0	3 875	-	0	10 922	-
Tuvalu	9	0	-100,00	269	0	-100,00
Christmas Islands	140	822	486,79	357	509	42,71
East Timor	1 348 289	1 220 800	-9,46	1 304 012	1 473 382	12,99
United States	810 517	1 299 202	60,29	1 872 981	2 864 356	52,93
Canada	182 154	1 083 019	494,56	296 415	361 697	22,02
Suriname	0	116	-	0	3 940	-
Brazil	0	901	-	0	11 587	-
Guyana	12 868	12 555	-2,44	7 191	2 798	-61,09
Haiti	22 724	0	-100,00	51 000	0	-100,00
United Kingdom	746 499	375 993	-49,63	1 252 017	601 917	-51,92
Netherlands	862 576	1 178 870	36,67	1 530 601	1 941 517	26,85
France	275 045	560 026	103,61	362 091	744 960	105,74
Germany, Fed. Rep. Of	156 427	1 143 485	631,00	121 024	1 131 233	834,72
Austria	0	39 600	-	0	36 300	-
Belgium	183 062	275 412	50,45	320 456	519 214	62,02
Switzerland	1 490	2 680	79,84	34 135	5 396	-84,19
Denmark	38	0	-100,00	217	0	-100,00

**TABEL 6. PERKEMBANGAN EKSPOR INDONESIA MENURUT KOMODITI DAN NEGARA TUJUAN  
JANUARI-MARET 2015 DAN 2016**

KOMODITI / NEGARA TUJUAN	BERAT BERSIH (KG)		PERUB	NILAI FOB (US \$)		PERUB
	JAN-MAR 2015	JAN-MAR 2016	%	JAN-MAR 2015	JAN-MAR 2016	%
(1)	(2)	(3)	(4)	(5)	(6)	(7)
Norway	17 000	16 230	-4,53	26 725	25 219	-5,64
Finland	3 000	36 510	1 117,00	7 800	47 500	508,97
Ireland	0	808	-	0	1 799	-
Italy	44 000	123 619	180,95	52 980	108 443	104,69
Spain	13 200	90 240	583,64	5 379	77 776	1 345,92
Portugal	0	24 994	-	0	124 336	-
Hungary	15 000	15 000	0,00	31 500	31 500	0,00
Poland	136	39 800	29 164,71	2 226	40 300	1 710,42
Ukraine	0	15 775	-	0	3 385	-
Latvia	0	100	-	0	2 600	-
Estonia	1 100	11 500	945,45	2 800	19 998	614,23
Georgia	0	1 200	-	0	1 560	-
Slovakia	0	2 400	-	0	5 520	-
Slovenia	46 850	55 456	18,37	77 691	97 157	25,06
Czech Republic	1 875	2 034	8,48	1 831	4 767	160,35
Russia Federation	509 789	117 726	-76,91	1 061 316	145 215	-86,32
Serbia	0	2 082	-	0	5 201	-
<b>MINUMAN RINGAN</b>	<b>16 077 823</b>	<b>28 203 074</b>	<b>75,42</b>	<b>12 115 276</b>	<b>18 298 840</b>	<b>51,04</b>
Japan	21 940	1 648	-92,49	23 491	1 092	-95,35
Hong Kong	515 537	371 303	-27,98	377 798	343 182	-9,16
Korea, Republic Of	72 745	51 126	-29,72	55 615	36 947	-33,57
Taiwan	166 154	201 860	21,49	250 390	273 217	9,12
China	407 600	238 634	-41,45	335 247	182 641	-45,52
Papua New Guinea	910 122	5 537 859	508,47	263 771	2 926 285	1 009,40
Thailand	193 473	301 685	55,93	105 491	161 126	52,74
Singapore	3 090 781	3 434 809	11,13	3 111 324	4 188 365	34,62
Philippines	838 296	2 413 097	187,86	454 219	870 232	91,59
Malaysia	261 736	567 596	116,86	221 133	587 320	165,60
Myanmar	93 330	558 968	498,92	72 208	419 200	480,54
Brunei Darussalam	902 799	1 111 879	23,16	510 870	621 422	21,64
Viet Nam	250 191	467 734	86,95	137 721	448 620	225,75
Maldives	58 762	101 564	72,84	34 465	73 366	112,87
India	1 041	525	-49,57	2 635	2 150	-18,40
Pakistan	6 383	5 367	-15,91	6 534	4 997	-23,53
Iraq	9	26 224	291 278,67	42	16 877	40 084,33
Saudi Arabia	39 115	163 680	318,46	18 803	80 992	330,74
Israel	26 000	0	-100,00	4 000	0	-100,00
Kuwait	14 529	0	-100,00	8 939	0	-100,00
Yemen	0	2 604	-	0	2 234	-
Oman	638 565	687 258	7,63	400 032	425 400	6,34
United Arab Emirates	374 415	455 130	21,56	237 117	342 143	44,29
Qatar	126 560	111 249	-12,10	76 094	72 497	-4,73
Bahrain	49 343	52 079	5,54	31 141	35 182	12,98
Egypt	360	0	-100,00	2 450	0	-100,00
Kenya	0	55 678	-	0	41 421	-
Togo	14 707	14 541	-1,13	6 028	4 600	-23,69
Ghana	0	33 091	-	0	246 728	-
Guinea	0	14 004	-	0	17 784	-
Angola	0	52	-	0	35	-
Congo	584	44	-92,47	268	75	-71,92
Cameroon	55	0	-100,00	48	0	-100,00
Nigeria	8 887	3 224	-63,72	2 888	1 246	-56,84
Sierra Leone	2 506	0	-100,00	2 637	0	-100,00
Cote D'Ivoire	28	83	196,43	68	186	172,32
Senegal	0	505	-	0	31	-
Benin	10 800	0	-100,00	16 200	0	-100,00
Gambia	0	210	-	0	425	-
Seychelles	0	3 918	-	0	2 936	-
Australia	149 496	119 226	-20,25	104 072	119 553	14,87
New Zealand	21 590	113 764	426,93	23 621	91 655	288,02
Micronesia, Fed. States Of	129	17 413	13 398,53	48	3 579	7 356,54
Northern Mariana Islands	1 320	1 750	32,58	1 914	3 251	69,84
Vanuatu	10 236	15 768	54,04	6 666	9 552	43,30
American Samoa	35 234	35 201	-0,09	21 200	21 180	-0,09
Fiji	600	0	-100,00	850	0	-100,00
Kiribati	865	1 700	96,53	1 782	2 140	20,09
Samoa	0	6 123	-	0	8 237	-
Solomon Islands	72 220	65 963	-8,66	31 836	22 789	-28,42
Tonga	0	600	-	0	4 197	-
East Timor	2 792 389	5 437 018	94,71	1 963 647	2 690 295	37,01
United States	2 952 865	3 213 726	8,83	2 427 622	2 484 827	2,36
Canada	170 100	1 996 516	1 073,73	138 846	270 960	95,15
Puerto Rico	0	18 900	-	0	14 578	-
United Kingdom	548 100	38 000	-93,07	447 393	25 551	-94,29
Netherlands	45 808	55 829	21,88	51 092	36 250	-29,05
Germany, Fed. Rep. Of	10 518	0	-100,00	6 584	0	-100,00
Switzerland	0	350	-	0	199	-
Spain	160 000	64 000	-60,00	108 245	43 202	-60,09
Slovenia	9 000	12 000	33,33	10 187	15 893	56,01
<b>MINUMAN BERALKOHOL</b>	<b>2 844 466</b>	<b>1 875 194</b>	<b>-34,08</b>	<b>5 457 237</b>	<b>5 017 854</b>	<b>-8,05</b>
Japan	81 697	92 312	12,99	443 576	342 631	-22,76
Hong Kong	14 664	20 435	39,36	271 882	285 120	4,87
Korea, Republic Of	6 820	5 100	-25,22	125 113	97 428	-22,13
Taiwan	35 492	67 249	89,48	11 492	27 132	136,09
China	19 300	14 210	-26,37	333 933	275 199	-17,59
Thailand	964 219	828 302	-14,10	928 264	1 486 163	60,10

**TABEL 6. PERKEMBANGAN EKSPOR INDONESIA MENURUT KOMODITI DAN NEGARA TUJUAN  
JANUARI-MARET 2015 DAN 2016**

KOMODITI / NEGARA TUJUAN	BERAT BERSIH (KG)		PERUB	NILAI FOB (US \$)		PERUB
	JAN-MAR 2015	JAN-MAR 2016	%	JAN-MAR 2015	JAN-MAR 2016	%
(1)	(2)	(3)	(4)	(5)	(6)	(7)
Singapore	203 920	43 232	-78,80	1 050 869	838 184	-20,24
Philippines	0	15 200	-	0	11 048	-
Malaysia	234 396	364 672	55,58	393 260	682 816	73,63
Maldives	26 800	743	-97,23	17 719	479	-97,30
Pakistan	138 240	0	-100,00	401 100	0	-100,00
United Arab Emirates	84	0	-100,00	91	0	-100,00
Australia	128 318	131 430	2,43	363 710	345 890	-4,90
New Zealand	2 585	12 076	367,16	1 951	9 135	368,22
Solomon Islands	0	432	-	0	1 518	-
East Timor	962 918	220 790	-77,07	939 979	309 016	-67,13
United Kingdom	1 110	0	-100,00	1 720	0	-100,00
Netherlands	23 828	58 718	146,42	171 478	169 444	-1,19
Belgium	75	62	-18,00	1 101	1 524	38,44
Switzerland	0	213	-	0	135 110	-
Ireland	0	20	-	0	15	-
<b>AIR MINUM DAN AIR MINERAL</b>	<b>12 702 461</b>	<b>16 731 268</b>	<b>31,72</b>	<b>1 977 498</b>	<b>2 559 797</b>	<b>29,45</b>
Japan	30 614	43 904	43,41	6 146	6 341	3,18
Hong Kong	19 207	61 258	218,93	3 319	10 976	230,73
Taiwan	17 845	34 341	92,44	33 790	50 549	49,60
China	284 551	183	-99,94	50 567	57	-99,89
Macau	0	1 680	-	0	350	-
Papua New Guinea	286 438	610 736	113,22	48 167	81 526	69,26
Thailand	0	10 500	-	0	6 000	-
Singapore	2 791 720	2 651 454	-5,02	443 495	394 202	-11,11
Philippines	4 185	0	-100,00	878	0	-100,00
Malaysia	975	899	-7,84	582	7 602	1 205,18
Brunei Darussalam	748 892	496 909	-33,65	109 974	95 866	-12,83
Maldives	5 535	0	-100,00	19 125	0	-100,00
United Arab Emirates	24	0	-100,00	38	0	-100,00
Australia	701 601	215 211	-69,33	111 498	40 720	-63,48
Nauru	0	211 909	-	0	31 547	-
Vanuatu	0	13 882	-	0	2 216	-
American Samoa	32 452	0	-100,00	5 876	0	-100,00
Kiribati	50 224	31 787	-36,71	11 867	4 962	-58,18
Solomon Islands	0	35 254	-	0	6 306	-
Christmas Islands	135	20	-85,19	301	81	-72,91
East Timor	7 728 030	12 104 189	56,63	1 131 848	1 692 709	49,55
United States	6	159 000	2 649 900,00	6	95 400	1 589 900,00
United Kingdom	0	16 000	-	0	12 000	-
Netherlands	19	0	-100,00	10	0	-100,00
Germany, Fed. Rep. Of	3	3	-13,33	5	2	-62,80
Belgium	5	150	2 900,00	6	22	266,67
Spain	0	32 000	-	0	20 362	-
<b>ROKOK KRETEK</b>	<b>18 014 576</b>	<b>20 348 897</b>	<b>12,96</b>	<b>177 464 013</b>	<b>194 443 644</b>	<b>9,57</b>
Japan	26 196	27 063	3,31	667 936	682 388	2,16
Hong Kong	39 537	50 864	28,65	629 033	745 717	18,55
Korea, Republic Of	850	0	-100,00	11 592	0	-100,00
Taiwan	76 795	190 219	147,70	768 784	1 608 521	109,23
China	3 000	0	-100,00	22 920	0	-100,00
Papua New Guinea	895	877	-2,05	47 091	47 924	1,77
Thailand	1 300 381	1 294 372	-0,46	8 714 244	8 434 262	-3,21
Singapore	1 418 799	1 813 029	27,79	21 427 748	22 188 065	3,55
Philippines	527 427	524 880	-0,48	5 662 767	4 891 667	-13,62
Malaysia	3 340 838	3 607 376	7,98	56 505 664	59 380 701	5,09
Cambodia	8 958 558	10 586 873	18,18	63 449 112	75 371 254	18,79
Lao People'S Dem. Rep.	2 802	2 429	-13,30	28 317	28 935	2,18
Nepal	97	0	-100,00	291	0	-100,00
Viet Nam	533 649	749 173	40,39	6 366 920	8 276 953	30,00
Maldives	31 570	9 554	-69,74	348 543	107 289	-69,22
India	4 572	14 442	215,89	63 921	105 482	65,02
Pakistan	54 116	0	-100,00	378 272	0	-100,00
Iran (Islamic Republic Of)	143 640	0	-100,00	567 000	0	-100,00
Saudi Arabia	32 104	20 687	-35,56	405 488	246 802	-39,13
Syria Arab Republic	201 096	0	-100,00	895 860	0	-100,00
Turkey	676 424	1 540	-99,77	2 705 855	22 396	-99,17
United Arab Emirates	61 286	183 165	198,87	610 810	1 309 598	114,40
Qatar	863	559	-35,23	9 170	6 095	-33,53
Bahrain	608	0	-100,00	5 795	0	-100,00
Cyprus	616	0	-100,00	8 090	0	-100,00
Egypt	0	316 008	-	0	1 326 780	-
South Africa	6 163	180	-97,08	21 250	2 530	-88,09
Mauritius	224	0	-100,00	3 040	0	-100,00
Australia	51 488	48 328	-6,14	770 399	576 710	-25,14
New Zealand	9 321	9 781	4,93	160 076	155 281	-3,00
East Timor	261 551	291 208	11,34	3 773 445	3 656 541	-3,10
United States	0	7	-	0	69	-
Canada	0	1 485	-	0	27 350	-
Panama	82 800	265 734	220,93	72 000	226 800	215,00
Brazil	100	0	-100,00	6 618	0	-100,00
Paraguay	81 440	144 480	77,41	1 980 054	3 821 229	92,99
Trinidad And Tobago	0	11 524	-	0	73 100	-
Belize	69 000	140 600	103,77	60 000	120 000	100,00
Aruba	2 248	2 398	6,69	50 636	26 793	-47,09
Netherlands Antilles	3 097	4 390	41,74	39 950	49 029	22,73
United Kingdom	0	132	-	0	2 180	-
Netherlands	220	572	160,00	3 400	8 930	162,65

**TABEL 6. PERKEMBANGAN EKSPOR INDONESIA MENURUT KOMODITI DAN NEGARA TUJUAN  
JANUARI-MARET 2015 DAN 2016**

KOMODITI / NEGARA TUJUAN	BERAT BERSIH (KG)		PERUB	NILAI FOB (US \$)		PERUB
	JAN-MAR 2015	JAN-MAR 2016	%	JAN-MAR 2015	JAN-MAR 2016	%
(1)	(2)	(3)	(4)	(5)	(6)	(7)
Germany, Fed. Rep. Of	1 729	1 391	-19,55	34 493	20 920	-39,35
Austria	231	121	-47,62	3 770	1 930	-48,81
Switzerland	0	234	-	0	4 365	-
Spain	2 709	0	-100,00	34 400	0	-100,00
Hungary	660	2 545	285,61	11 220	43 565	288,28
Poland	1 100	2 057	87,00	18 675	34 750	86,08
Lithuania	3 776	28 356	650,94	119 364	806 426	575,60
Czech Republic	0	264	-	0	4 315	-
<b>TEBAKAU OLAHAN</b>	<b>8 190 789</b>	<b>6 143 734</b>	<b>-24,99</b>	<b>45 418 592</b>	<b>35 378 608</b>	<b>-22,11</b>
Japan	0	10	-	0	900	-
Hong Kong	163	0	-100,00	20 540	0	-100,00
Korea, Republic Of	49 658	18 175	-63,40	364 627	123 475	-66,14
Taiwan	0	12	-	0	219	-
China	13 000	0	-100,00	50 700	0	-100,00
Singapore	208 745	606 938	190,76	1 669 908	3 386 020	102,77
Philippines	198 440	2 700	-98,64	641 355	20 694	-96,77
Malaysia	2 243 419	1 052 328	-53,09	16 963 276	7 610 813	-55,13
Cambodia	9 600	28	-99,71	32 640	250	-99,23
Viet Nam	238 719	326 820	36,91	1 236 146	1 468 546	18,80
India	0	58 910	-	0	488 387	-
Pakistan	0	81 070	-	0	626 453	-
Bangladesh	7 800	3 600	-53,85	85 824	26 065	-69,63
Sri Lanka	362 139	323 943	-10,55	5 477 186	4 854 494	-11,37
Afghanistan	0	1 321	-	0	4 800	-
Jordan	39 600	0	-100,00	138 600	0	-100,00
United Arab Emirates	4 332	150 480	3 373,68	22 882	954 783	4 072,64
Egypt	115 822	176 955	52,78	204 792	325 884	59,13
Cameroon	60 700	0	-100,00	210 030	0	-100,00
Australia	37 310	72 440	94,16	576 646	898 175	55,76
New Zealand	651	2 949	353,00	7 055	35 468	402,73
East Timor	28 916	28 830	-0,30	336 600	334 800	-0,53
United States	1 935 066	709 265	-63,35	3 898 975	1 327 210	-65,96
Nicaragua	0	10 904	-	0	109 039	-
Brazil	44 815	135 350	202,02	252 138	708 307	180,92
Dominican Republic	3 959	134 400	3 294,80	64 395	145 920	126,60
Aruba	0	120	-	0	887	-
United Kingdom	166 320	4 800	-97,11	638 550	19 160	-97,00
Netherlands	271 452	955 163	251,87	1 001 499	3 443 289	243,81
Germany, Fed. Rep. Of	224 238	124 982	-44,26	4 369 417	2 264 933	-48,16
Belgium	1 560 231	969 827	-37,84	5 754 508	5 100 294	-11,37
Denmark	108 606	87 441	-19,49	848 663	743 516	-12,39
Sweden	0	19 800	-	0	63 360	-
Italy	52 197	80 225	53,70	60 672	229 631	278,48
Spain	8 127	3 701	-54,46	90 511	42 676	-52,85
Poland	19 800	248	-98,75	43 560	20 162	-53,71
Lithuania	176 964	0	-100,00	356 898	0	-100,00
<b>ROKOK DAN CERUTU LAINNYA</b>	<b>1 271 003</b>	<b>1 738 178</b>	<b>36,76</b>	<b>14 679 995</b>	<b>17 379 432</b>	<b>18,39</b>
Japan	600	52	-91,33	6 304	4 088	-35,16
Hong Kong	998	1 471	47,43	74 427	80 078	7,59
Taiwan	253	297	17,43	6 900	10 680	54,78
Macau	16	0	-100,00	996	0	-100,00
Thailand	83 703	63 695	-23,90	225 632	223 849	-0,79
Singapore	611 931	933 020	52,47	765 633	944 940	23,42
Malaysia	139	1	-99,28	6 437	1	-99,98
Viet Nam	65	0	-100,00	3 000	0	-100,00
United Arab Emirates	0	1 058	-	0	560	-
Cyprus	0	1 135	-	0	57 264	-
Australia	48	11 556	23 975,00	1 500	160 906	10 627,07
United States	94 257	200 271	112,47	1 413 974	3 019 984	113,58
Argentina	0	327	-	0	13 500	-
Netherlands	3 285	0	-100,00	68 531	0	-100,00
Germany, Fed. Rep. Of	70 541	138 029	95,67	2 682 903	4 381 649	63,32
Belgium	139 491	121 147	-13,15	1 819 106	1 826 578	0,41
Spain	0	411	-	0	17 071	-
Portugal	49 846	104 571	109,79	1 409 473	2 559 790	81,61
Greece	71 919	37 013	-48,54	1 658 910	737 177	-55,56
Hungary	0	250	-	0	6 450	-
Poland	96	17 008	17 616,45	2 040	356 147	17 358,16
Lithuania	143 815	106 843	-25,71	4 534 229	2 978 260	-34,32
Czech Republic	0	23	-	0	462	-
<b>BENANG PINTAL</b>	<b>199 235 552</b>	<b>200 315 314</b>	<b>0,54</b>	<b>501 493 008</b>	<b>466 048 725</b>	<b>-7,07</b>
Japan	9 662 798	10 899 435	12,80	32 031 053	32 778 592	2,33
Hong Kong	2 795 380	1 326 286	-52,55	11 566 958	5 031 801	-56,50
Korea, Republic Of	14 068 697	15 992 304	13,67	33 325 950	36 502 601	9,53
Taiwan	1 837 713	1 134 064	-38,29	5 119 916	2 310 133	-54,88
China	26 666 691	24 082 379	-9,69	79 676 666	63 154 271	-20,74
Thailand	2 172 825	1 643 732	-24,35	5 347 496	3 337 887	-37,58
Singapore	800 976	102 720	-87,18	2 913 814	239 820	-91,77
Philippines	2 554 252	3 420 008	33,89	6 340 983	7 750 550	22,23
Malaysia	1 580 676	1 710 701	8,23	3 131 977	3 013 842	-3,77
Myanmar	93 721	327 419	249,35	369 691	920 347	148,95
Cambodia	53 902	66 395	23,18	219 800	319 700	45,45
Viet Nam	5 653 519	4 917 514	-13,02	14 808 643	14 603 264	-1,39
Maldives	0	1	-	0	45	-
India	5 765 176	2 740 663	-52,46	11 466 046	4 773 100	-58,37



**TABEL 6. PERKEMBANGAN EKSPOR INDONESIA MENURUT KOMODITI DAN NEGARA TUJUAN  
JANUARI-MARET 2015 DAN 2016**

KOMODITI / NEGARA TUJUAN	BERAT BERSIH (KG)		PERUB	NILAI FOB (US \$)		PERUB
	JAN-MAR 2015	JAN-MAR 2016	%	JAN-MAR 2015	JAN-MAR 2016	%
(1)	(2)	(3)	(4)	(5)	(6)	(7)
Pakistan	8 784 184	7 979 069	-9,17	21 600 259	15 943 436	-26,19
Bangladesh	8 432 455	11 323 314	34,28	22 573 710	28 980 415	28,38
Sri Lanka	738 179	697 873	-5,46	2 741 281	2 554 109	-6,83
Iraq	0	8 709	-	0	16 357	-
Iran (Islamic Republic Of)	95 748	76 249	-20,37	163 733	118 848	-27,41
Saudi Arabia	39 737	23 363	-41,21	73 025	64 855	-11,19
Israel	383 963	89 088	-76,80	1 154 931	224 587	-80,55
Jordan	16 581	1	-99,99	36 690	1	-100,00
Yemen	267 921	387 967	44,81	1 449 709	1 863 005	28,51
Oman	28 486	0	-100,00	60 467	0	-100,00
Syria Arab Republic	190 286	491 049	158,06	394 270	1 035 306	162,59
Turkey	19 019 307	23 300 516	22,51	43 251 221	49 824 718	15,20
United Arab Emirates	181 289	45 654	-74,82	365 002	114 232	-68,70
Qatar	600	0	-100,00	9 916	0	-100,00
Egypt	14 263 141	16 937 544	18,75	31 269 393	37 018 325	18,39
Libyan Arab Jamahiriya	0	10 811	-	0	24 324	-
Morocco	1 836 315	3 041 532	65,63	4 162 983	6 460 055	55,18
Tunisia	60 886	60 866	-0,03	138 292	133 114	-3,74
Algeria	71 734	105 937	47,68	269 665	320 070	18,69
Ethiopia	499 523	749 682	50,08	1 625 455	1 777 198	9,34
Madagascar	2 435	72 842	2 891,47	236	172 677	73 068,06
Kenya	656 987	421 569	-35,83	2 350 346	1 115 836	-52,52
Ghana	0	8 392	-	0	27 004	-
Congo	139	1 536	1 005,04	77	866	1 024,88
Nigeria	0	24 192	-	0	63 602	-
Gabon	2 442	1 201	-50,82	370	468	26,53
Senegal	0	7 602	-	0	5 320	-
Mauritania	2	0	-100,00	1	0	-100,00
Djibouti	73 587	287 916	291,26	213 595	768 077	259,60
South Africa	752 922	635 031	-15,66	1 747 611	1 153 400	-34,00
Mauritius	247 029	213 807	-13,45	802 234	704 379	-12,20
Australia	153 075	200 523	31,00	617 722	604 063	-2,21
New Zealand	6 266	2 734	-56,36	54 766	15 024	-72,57
Fiji	198	1 386	600,20	1 380	9 012	553,01
East Timor	31 240	16 609	-46,83	9 810	6 919	-29,47
United States	10 715 979	7 967 846	-25,65	24 625 856	18 574 199	-24,57
Canada	574 796	344 665	-40,04	1 325 444	872 354	-34,18
Mexico	3 780 868	2 508 879	-33,64	9 440 576	5 483 186	-41,92
Guatemala	1 087 378	571 083	-47,48	2 939 277	1 481 197	-49,61
Honduras	104 580	265 809	154,17	272 173	633 479	132,75
Panama	165 936	0	-100,00	397 855	0	-100,00
Chile	295 019	332 374	12,66	756 701	776 761	2,65
Venezuela	757 976	9 072	-98,80	2 778 974	12 999	-99,53
Argentina	1 608 419	3 275 165	103,63	4 157 355	6 612 628	59,06
Brazil	25 876 857	19 403 101	-25,02	56 288 707	40 071 573	-28,81
Colombia	1 253 762	3 826 038	205,16	2 727 402	8 195 575	200,49
Uruguay	32 752	21 352	-34,81	86 373	64 569	-25,24
Paraguay	0	51 072	-	0	83 711	-
Ecuador	117 052	122 630	4,77	307 406	209 321	-31,91
Peru	1 302 957	1 463 847	12,35	2 847 874	3 032 364	6,48
Dominican Republic	178 956	302 277	68,91	585 399	855 610	46,16
El Salvador	39 294	78 587	100,00	66 815	125 538	87,89
United Kingdom	905 342	924 188	2,08	2 105 106	2 237 796	6,30
Netherlands	498 056	508 429	2,08	1 315 489	1 468 306	11,62
France	6	15	150,00	6	15	150,00
Germany, Fed. Rep. Of	2 971 724	2 623 947	-11,70	7 554 982	6 079 204	-19,53
Austria	0	19	-	0	19	-
Belgium	3 058 569	3 994 238	30,59	7 189 128	8 425 408	17,20
Switzerland	0	4	-	0	4	-
Denmark	27 504	85 172	209,67	63 644	150 910	137,12
Norway	17 576	0	-100,00	37 865	0	-100,00
Sweden	25 667	16 330	-36,38	62 936	40 850	-35,09
Finland	22 039	32 790	48,78	63 409	74 060	16,80
Italy	4 379 173	4 484 152	2,40	10 420 543	9 992 799	-4,10
Spain	2 471 787	3 359 225	35,90	5 867 098	7 362 226	25,48
Portugal	3 455 054	4 038 448	16,89	8 272 666	9 578 126	15,78
Greece	104 980	294 463	180,49	234 797	627 175	167,11
Hungary	126 730	118 785	-6,27	604 472	501 835	-16,98
Poland	801 951	1 063 944	32,67	1 793 117	2 385 310	33,03
Romania	239 299	213 026	-10,98	705 219	655 696	-7,02
Bulgaria	75 611	249 279	229,69	95 860	385 039	301,67
Armenia	0	19 958	-	0	19 559	-
Ukraine	0	44 791	-	0	60 554	-
Uzbekistan	0	8 677	-	0	37 279	-
Lithuania	19 108	56 273	194,50	55 074	152 506	176,91
Latvia	470 575	586 952	24,73	608 471	676 961	11,26
Estonia	38 901	138 036	254,84	71 715	260 913	263,82
Georgia	0	59 875	-	0	59 476	-
Croatia	0	17 418	-	0	29 611	-
Slovenia	12 610	248 523	1 870,84	49 261	604 101	1 126,33
Russia Federation	1 077 726	996 375	-7,55	1 260 821	1 242 367	-1,46
<b>KAIN TENUNAN</b>	<b>73 429 076</b>	<b>53 890 504</b>	<b>-26,61</b>	<b>348 392 369</b>	<b>310 238 828</b>	<b>-10,95</b>
Japan	9 084 403	7 922 848	-12,79	48 715 124	39 172 975	-19,59
Hong Kong	47 768	91 561	91,68	504 371	820 801	62,74
Korea, Republic Of	1 576 948	1 483 974	-5,90	6 633 659	5 395 357	-18,67
Taiwan	614 698	543 155	-11,64	2 445 487	1 791 906	-26,73
China	1 382 663	1 683 198	21,74	8 953 707	9 241 479	3,21

**TABEL 6. PERKEMBANGAN EKSPOR INDONESIA MENURUT KOMODITI DAN NEGARA TUJUAN  
JANUARI-MARET 2015 DAN 2016**

KOMODITI / NEGARA TUJUAN	BERAT BERSIH (KG)		PERUB	NILAI FOB (US \$)		PERUB
	JAN-MAR 2015	JAN-MAR 2016	%	JAN-MAR 2015	JAN-MAR 2016	%
(1)	(2)	(3)	(4)	(5)	(6)	(7)
Macau	19 939	14 349	-28,04	254 239	174 607	-31,32
Papua New Guinea	77 175	88 437	14,59	574 190	636 000	10,76
Thailand	2 493 694	1 256 292	-49,62	9 699 074	6 995 497	-27,87
Singapore	504 906	303 992	-39,79	4 044 840	2 360 076	-41,65
Philippines	743 148	651 265	-12,36	3 894 395	4 445 627	14,15
Malaysia	4 787 617	5 496 688	14,81	22 784 876	22 091 660	-3,04
Myanmar	112 847	139 293	23,43	1 012 239	1 359 861	34,34
Cambodia	309 009	160 838	-47,95	1 434 201	1 172 153	-18,27
Brunei Darussalam	54 220	35 826	-33,92	410 408	207 316	-49,49
Lao People'S Dem. Rep.	52 627	62 527	18,81	316 184	361 201	14,24
Nepal	10 512	11 921	13,41	26 649	52 727	97,86
Viet Nam	912 911	787 012	-13,79	8 630 422	6 604 833	-23,47
Maldives	6 441	7 198	11,76	41 915	38 740	-7,58
India	308 239	267 635	-13,17	2 222 513	1 904 388	-14,31
Pakistan	42 239	126 584	199,69	565 175	1 109 097	96,24
Bangladesh	1 073 973	1 240 263	15,48	6 962 969	7 411 225	6,44
Sri Lanka	342 758	349 520	1,97	1 972 131	1 937 443	-1,76
Iraq	9 339	12 240	31,06	48 577	88 749	82,70
Iran (Islamic Republic Of)	92 065	60 652	-34,12	1 017 893	899 249	-11,66
Saudi Arabia	1 440 214	1 337 193	-7,15	12 079 338	9 509 882	-21,27
Israel	408 610	424 593	3,91	1 568 560	1 392 667	-11,21
Kuwait	303 076	204 866	-32,40	2 611 678	1 703 135	-34,79
Jordan	94 595	36 196	-61,74	1 209 303	208 929	-82,72
Lebanon	168 784	152 179	-9,84	1 490 059	804 454	-46,01
Yemen	35 056	44 689	27,48	240 513	329 933	37,18
Oman	43 877	70 671	61,07	447 464	424 498	-5,13
Syria Arab Republic	45 533	6 680	-85,33	415 211	62 154	-85,03
Turkey	27 932 748	11 478 060	-58,91	71 274 823	59 589 977	-16,39
United Arab Emirates	6 727 241	7 885 474	17,22	61 222 490	63 226 310	3,27
Qatar	20 868	50 993	144,36	178 145	407 386	128,68
Bahrain	72 171	93 189	29,12	595 298	683 906	14,88
Cyprus	4 576	1 037	-77,35	42 297	7 106	-83,20
Egypt	209 819	236 449	12,69	1 131 141	1 454 767	28,61
Libyan Arab Jamahiriya	26 029	0	-100,00	188 755	0	-100,00
Morocco	21	16 700	79 422,33	323	93 697	28 893,92
Tunisia	56 491	60 920	7,84	464 769	379 898	-18,26
Sudan	146 217	146 800	0,40	1 123 079	1 065 574	-5,12
Ethiopia	37 006	36 883	-0,33	235 745	234 377	-0,58
Tanzania, United Rep. Of	77 247	70 556	-8,66	500 837	450 514	-10,05
Madagascar	5 205	13	-99,75	1 083	243	-77,60
Somalia	215 671	142 768	-33,80	1 673 245	1 003 689	-40,02
Kenya	181 287	262 859	45,00	1 354 092	2 231 079	64,77
Reunion	20	52	160,00	10	1 135	11 250,90
Mozambique	12	0	-100,00	42	0	-100,00
Togo	24	0	-100,00	156	0	-100,00
Ghana	107 505	78 336	-27,13	584 726	388 742	-33,52
Congo	289	1 862	544,29	1 462	1 127	-22,90
Cameroon	23 784	0	-100,00	134 481	0	-100,00
Nigeria	11 001	36 567	232,40	4 917	33 878	589,00
Gabon	0	1 008	-	0	2 280	-
Senegal	0	6 982	-	0	5 220	-
Mauritania	0	44 719	-	0	380 143	-
Uganda	5 343	0	-100,00	19 555	0	-100,00
Djibouti	0	17 689	-	0	114 444	-
South Africa	181 542	173 052	-4,68	2 259 394	1 492 935	-33,92
Zimbabwe	14 743	5 031	-65,88	131 361	59 312	-54,85
Mauritius	3 080	11 677	279,13	31 603	66 251	109,63
Australia	352 527	251 345	-28,70	2 581 673	1 987 551	-23,01
New Zealand	91 489	59 554	-34,91	754 388	499 697	-33,76
Micronesia, Fed. States Of	3 914	0	-100,00	37 535	0	-100,00
Guam	0	60	-	0	263	-
New Caledonia	87	282	224,14	2 434	2 407	-1,13
Northern Mariana Islands	16	0	-100,00	35	0	-100,00
Vanuatu	88	0	-100,00	2 125	0	-100,00
Wallis And Futuna Islands	3	0	-100,00	30	0	-100,00
Cook Islands	280	0	-100,00	1 290	0	-100,00
Fiji	34 590	22 321	-35,47	362 202	239 458	-33,89
Tonga	25	80	220,00	266	343	28,92
East Timor	2 320	11 981	416,42	1 914	13 843	623,17
United States	1 062 454	1 100 639	3,59	9 530 163	10 932 181	14,71
Canada	165 908	161 070	-2,92	1 867 499	1 548 911	-17,06
Mexico	173 180	245 610	41,82	2 289 766	2 581 590	12,74
Honduras	0	1 020	-	0	100 116	-
Nicaragua	173	0	-100,00	1 374	0	-100,00
Panama	30 084	40 127	33,38	314 871	295 896	-6,03
Suriname	0	2 408	-	0	13 958	-
Chile	51 701	76 009	47,02	299 400	409 879	36,90
Argentina	19 472	9 812	-49,61	135 223	64 843	-52,05
Brazil	159 610	121 778	-23,70	1 144 171	704 752	-38,40
Colombia	109 054	140 722	29,04	718 299	836 382	16,44
Uruguay	6 429	0	-100,00	29 511	0	-100,00
Paraguay	8 186	0	-100,00	63 504	0	-100,00
Ecuador	33 958	2 499	-92,64	230 173	28 469	-87,63
Peru	60 489	51 630	-14,64	349 981	390 930	11,70
Jamaica	0	9 381	-	0	36 478	-
Puerto Rico	0	12 196	-	0	55 107	-
Dominican Republic	25 224	22 519	-10,72	192 626	195 339	1,41
El Salvador	37 682	7 369	-80,44	206 130	40 175	-80,51

**TABEL 6. PERKEMBANGAN EKSPOR INDONESIA MENURUT KOMODITI DAN NEGARA TUJUAN  
JANUARI-MARET 2015 DAN 2016**

KOMODITI / NEGARA TUJUAN	BERAT BERSIH (KG)		PERUB	NILAI FOB (US \$)		PERUB
	JAN-MAR 2015	JAN-MAR 2016	%	JAN-MAR 2015	JAN-MAR 2016	%
(1)	(2)	(3)	(4)	(5)	(6)	(7)
Costa Rica	28	0	-100,00	166	0	-100,00
Haiti	0	16 609	-	0	86 069	-
Barbados	0	15	-	0	83	-
Antigua And Barbuda	0	974	-	0	14 928	-
Aruba	0	7	-	0	53	-
French Polynesia	854	1 545	80,91	15 106	19 791	31,02
Grenada	0	12 466	-	0	81 438	-
Martinique	200	70	-65,00	403	259	-35,67
Netherlands Antilles	1 477	5	-99,66	8 966	644	-92,82
Saint Kitts And Nevis	55	41	-25,45	1 794	2 405	34,08
United Kingdom	122 989	105 327	-14,36	815 850	977 863	19,86
Netherlands	2 492 786	463 766	-81,40	5 896 851	2 667 317	-54,77
France	2 623	5 833	122,37	54 676	56 674	3,65
Germany, Fed. Rep. Of	815 591	748 379	-8,24	4 732 887	3 986 805	-15,76
Austria	215	43	-80,00	3 759	11	-99,72
Belgium	1 344 432	1 245 123	-7,39	4 891 249	4 046 306	-17,27
Switzerland	2 143	401	-81,30	27 682	2 551	-90,78
Denmark	61 564	29 977	-51,31	487 799	241 832	-50,42
Sweden	42 925	2 014	-95,31	183 912	21 098	-88,53
Finland	4 874	0	-100,00	34 129	0	-100,00
Italy	1 517 820	1 799 561	18,56	5 714 077	6 030 664	5,54
Spain	597 184	506 388	-15,20	3 275 051	2 971 801	-9,26
Portugal	407 042	397 162	-2,43	1 695 009	1 706 712	0,69
Greece	46 075	56 185	21,94	341 229	391 273	14,67
Hungary	42 194	18 810	-55,42	481 313	252 757	-47,49
Poland	165 968	171 722	3,47	1 688 354	1 451 725	-14,02
Romania	4 505	0	-100,00	33 501	0	-100,00
Bulgaria	1 540	3 584	132,74	21 567	41 634	93,04
Ukraine	8 494	7	-99,92	78 357	371	-99,53
Uzbekistan	13 630	0	-100,00	71 795	0	-100,00
Lithuania	449	0	-100,00	5 613	0	-100,00
Latvia	0	6 910	-	0	30 443	-
Malta	3 400	0	-100,00	21 763	0	-100,00
Slovenia	14 334	4 791	-66,58	169 709	48 171	-71,62
Czech Republic	1 853	2 041	10,17	11 741	9 417	-19,79
Russia Federation	2	6 325	316 166,50	8	36 559	456 889,75
Montenegro	23 063	0	-100,00	130 276	0	-100,00
<b>SERAT STAPEL BUATAN</b>	<b>99 817 722</b>	<b>79 184 411</b>	<b>-20,67</b>	<b>127 342 053</b>	<b>98 542 744</b>	<b>-22,62</b>
Japan	1 896 072	4 278 178	125,63	2 341 442	6 446 487	175,32
Hong Kong	103 000	0	-100,00	64 030	0	-100,00
Korea, Republic Of	1 487 042	1 289 529	-13,28	1 889 738	2 086 486	10,41
Taiwan	3 829 680	2 835 271	-25,97	4 083 079	3 893 914	-4,63
China	9 755 765	4 655 799	-52,28	12 930 122	6 009 697	-53,52
Thailand	5 771 816	2 536 597	-56,05	6 944 791	3 086 021	-55,56
Singapore	7 900	36 268	359,09	14 996	44 216	194,85
Malaysia	874 438	654 575	-25,14	916 049	698 119	-23,79
Nepal	299 512	0	-100,00	86 689	0	-100,00
Viet Nam	2 774 239	6 638 357	139,29	3 117 392	5 720 163	83,49
Maldives	0	75	-	0	1 275	-
India	8 727 393	6 936 320	-20,52	10 189 634	9 418 081	-7,57
Pakistan	9 128 956	8 251 744	-9,61	12 490 953	12 087 329	-3,23
Bangladesh	10 945 458	12 915 343	18,00	11 577 091	14 171 819	22,41
Sri Lanka	892	0	-100,00	907	0	-100,00
Iran (Islamic Republic Of)	1 349 881	291 900	-78,38	1 549 384	516 080	-66,69
Saudi Arabia	188 036	193 717	3,02	215 873	174 293	-19,26
Israel	1 158 006	363 874	-68,58	2 046 522	612 310	-70,08
Jordan	102 869	0	-100,00	94 640	0	-100,00
Lebanon	43 000	97 510	126,77	54 909	160 677	192,62
Turkey	19 783 073	7 268 936	-63,26	30 345 938	11 225 314	-63,01
United Arab Emirates	1 936 780	0	-100,00	1 885 132	0	-100,00
Bahrain	0	12 000	-	0	13 144	-
Egypt	207 557	97 408	-53,07	324 026	175 878	-45,72
Morocco	209 452	0	-100,00	220 164	0	-100,00
Tanzania, United Rep. Of	20 288	0	-100,00	26 203	0	-100,00
Kenya	68 257	71 084	4,14	74 141	63 542	-14,30
Ghana	0	42 099	-	0	44 203	-
Djibouti	160 548	0	-100,00	253 595	0	-100,00
South Africa	95 215	21 952	-76,94	165 578	58 996	-64,37
Malawi	0	326	-	0	3 435	-
Mauritius	292 089	291 147	-0,32	500 858	510 211	1,87
Australia	1 201 599	927 155	-22,84	1 338 018	1 052 646	-21,33
New Zealand	183 023	256 267	40,02	193 362	254 179	31,45
Palau	0	154	-	0	3 762	-
United States	4 895 307	3 540 506	-27,68	6 971 448	4 544 620	-34,81
Canada	177 279	185 229	4,48	150 189	158 061	5,24
Mexico	19 740	498 930	2 427,51	24 675	558 821	2 164,72
Chile	0	298 878	-	0	615 795	-
Venezuela	21 000	0	-100,00	27 942	0	-100,00
Argentina	125 000	172 293	37,83	48 000	290 576	505,37
Brazil	832 599	1 699 771	104,15	1 000 986	2 187 975	118,58
Colombia	874 923	548 197	-37,34	966 564	480 446	-50,29
Ecuador	12 093	468 424	3 773,51	16 039	450 078	2 706,15
Peru	44 586	531 678	1 092,48	60 633	548 364	804,40
Costa Rica	20 000	700	-96,50	27 942	9 362	-66,50
United Kingdom	2 391 155	3 535 564	47,86	2 522 800	3 244 130	28,59
Netherlands	699 950	540	-99,92	865 859	20 721	-97,61
France	345 846	39 643	-88,54	559 347	65 576	-88,28

**TABEL 6. PERKEMBANGAN EKSPOR INDONESIA MENURUT KOMODITI DAN NEGARA TUJUAN  
JANUARI-MARET 2015 DAN 2016**

KOMODITI / NEGARA TUJUAN	BERAT BERSIH (KG)		PERUB	NILAI FOB (US \$)		PERUB
	JAN-MAR 2015	JAN-MAR 2016	%	JAN-MAR 2015	JAN-MAR 2016	%
(1)	(2)	(3)	(4)	(5)	(6)	(7)
Germany, Fed. Rep. Of	2 058 499	2 211 875	7,45	2 505 358	2 201 833	-12,12
Austria	1 422	205	-85,58	1 462	205	-85,98
Belgium	2 123 999	2 141 122	0,81	2 607 014	2 402 989	-7,83
Sweden	54	0	-100,00	83	0	-100,00
Italy	900 325	904 991	0,52	1 100 435	921 777	-16,24
Spain	1 160 472	1 215 521	4,74	1 342 441	1 101 489	-17,95
Portugal	26 400	22 103	-16,28	33 267	19 892	-40,20
Poland	246 260	158 597	-35,60	272 697	148 933	-45,39
Bulgaria	24 190	23 815	-1,55	25 900	18 803	-27,40
Lithuania	171 531	0	-100,00	228 135	0	-100,00
Estonia	43 256	22 248	-48,57	47 581	20 023	-57,92
	<b>59 010 471</b>	<b>55 925 799</b>	<b>-5,23</b>	<b>109 461 000</b>	<b>92 981 981</b>	<b>-15,05</b>
<b>SERAT/BENANG/STRIP FILAMEN BUATAN</b>						
Japan	4 279 092	4 819 278	12,62	10 860 427	11 424 136	5,19
Hong Kong	103 473	73 277	-29,18	261 683	288 929	10,41
Korea, Republic Of	4 250 616	1 880 737	-55,75	6 943 886	3 161 696	-54,47
Taiwan	1 718 880	2 536 411	47,56	2 271 925	2 590 683	14,03
China	2 505 867	509 597	-79,66	3 195 654	1 592 176	-50,18
Thailand	4 043 536	4 548 556	12,49	11 249 483	10 129 912	-9,95
Singapore	3 469	100 428	2 795,01	87 641	322 516	268,00
Philippines	225 990	119 298	-47,21	702 771	295 778	-57,91
Malaysia	701 720	289 530	-58,74	1 508 321	861 918	-42,86
Myanmar	377	0	-100,00	5 705	0	-100,00
Cambodia	39 538	32 790	-17,07	77 041	83 540	8,44
Brunei Darussalam	0	16	-	0	252	-
Viet Nam	6 270 206	5 244 577	-16,36	12 351 764	9 383 034	-24,03
Maldives	0	45	-	0	183	-
India	4 186 139	3 751 595	-10,38	6 324 495	4 904 644	-22,45
Pakistan	1 228 884	307 615	-74,97	1 825 854	487 470	-73,30
Bangladesh	1 117 456	1 204 979	7,83	2 817 802	2 851 792	1,21
Sri Lanka	78 014	2 116	-97,29	101 228	11 159	-88,98
Iran (Islamic Republic Of)	0	46 080	-	0	67 502	-
Saudi Arabia	98 778	46	-99,95	133 446	21 701	-83,74
Israel	43 587	561	-98,71	83 461	1 049	-98,74
Jordan	0	103 200	-	0	114 744	-
Lebanon	2 505	0	-100,00	10 181	0	-100,00
Syria Arab Republic	69 980	39 118	-44,10	70 842	78 621	10,98
Turkey	9 640 696	10 145 160	5,23	16 791 965	14 858 827	-11,51
United Arab Emirates	46 344	6 307	-86,39	61 878	19 904	-67,83
Egypt	2 858 964	2 897 401	1,34	4 794 141	4 305 750	-10,19
Morocco	0	30 832	-	0	90 001	-
Tunisia	41 306	9 240	-77,63	80 812	12 299	-84,78
Kenya	118 680	67 906	-42,78	153 880	74 998	-51,26
Djibouti	94 944	108 000	13,75	124 542	111 341	-10,60
Swaziland	14 919	49 711	233,21	32 200	103 719	222,11
South Africa	257 861	226 332	-12,23	586 541	379 034	-35,38
Australia	37 990	171 725	352,03	59 730	219 880	268,12
New Zealand	11 690	9 179	-21,48	26 426	14 600	-44,75
United States	2 029 253	1 613 863	-20,47	3 706 028	2 510 528	-32,26
Canada	853 732	477 849	-44,03	1 445 392	715 986	-50,46
Mexico	1 602 233	890 624	-44,41	2 552 845	1 370 261	-46,32
Nicaragua	18 538	0	-100,00	46 021	0	-100,00
Chile	7 466	21 993	194,58	10 980	30 980	182,15
Venezuela	164 088	78 384	-52,23	269 388	100 924	-62,54
Argentina	967 091	2 234 915	131,10	1 890 850	3 666 957	93,93
Brazil	3 209 071	4 411 926	37,48	5 798 604	5 264 896	-9,20
Colombia	125 599	68 787	-45,23	245 012	101 862	-58,43
Uruguay	23 589	0	-100,00	31 668	0	-100,00
Ecuador	9 570	0	-100,00	35 113	0	-100,00
Peru	48 872	357 251	630,99	132 542	786 262	493,22
United Kingdom	621 590	490 540	-21,08	876 837	674 208	-23,11
Netherlands	172 822	37 830	-78,11	344 469	69 349	-79,87
France	122 323	129 333	5,73	198 399	176 706	-10,93
Germany, Fed. Rep. Of	1 034 864	1 117 244	7,96	1 877 591	1 783 647	-5,00
Austria	0	231	-	0	493	-
Belgium	834 476	961 443	15,22	1 358 336	1 387 288	2,13
Denmark	21 725	62 438	187,40	34 760	103 689	198,30
Italy	1 683 059	1 927 302	14,51	2 754 948	2 893 680	5,04
Spain	304 509	323 934	6,38	555 940	539 639	-2,93
Portugal	485 878	505 571	4,05	775 327	705 210	-9,04
Greece	0	28 990	-	0	38 781	-
Poland	139 377	250 094	79,44	244 106	351 485	43,99
Romania	43 350	127 596	194,34	81 483	202 736	148,81
Bulgaria	283 878	305 603	7,65	416 675	412 316	-1,05
Lithuania	0	7	-	0	6	-
Slovenia	9 421	49 408	424,45	19 314	78 559	306,75
Czech Republic	0	2 500	-	0	9 544	-
Russia Federation	102 596	118 500	15,50	162 647	142 200	-12,57
<b>KAIN RAJUTAN</b>	<b>5 319 732</b>	<b>4 013 998</b>	<b>-24,55</b>	<b>30 572 422</b>	<b>23 630 793</b>	<b>-22,71</b>
Japan	182 356	178 275	-2,24	784 920	848 980	8,16
Hong Kong	83 533	29 280	-64,95	1 196 174	380 133	-68,22
Korea, Republic Of	304 014	295 892	-2,67	1 771 691	1 640 450	-7,41
Taiwan	11 914	9 261	-22,27	147 584	69 661	-52,80
China	67 773	109 094	60,97	411 712	984 051	139,01
Thailand	459 823	546 551	18,86	2 653 570	2 852 882	7,51
Singapore	209 467	107 461	-48,70	1 179 613	356 804	-69,75

**TABEL 6. PERKEMBANGAN EKSPOR INDONESIA MENURUT KOMODITI DAN NEGARA TUJUAN  
JANUARI-MARET 2015 DAN 2016**

KOMODITI / NEGARA TUJUAN	BERAT BERSIH (KG)		PERUB	NILAI FOB (US \$)		PERUB
	JAN-MAR 2015	JAN-MAR 2016	%	JAN-MAR 2015	JAN-MAR 2016	%
(1)	(2)	(3)	(4)	(5)	(6)	(7)
Philippines	103 007	49 184	-52,25	774 923	576 776	-25,57
Malaysia	444 305	100 251	-77,44	2 404 855	568 941	-76,34
Myanmar	42 264	76 967	82,11	223 219	519 245	132,62
Cambodia	271 647	174 687	-35,69	1 798 067	1 177 492	-34,51
Brunei Darussalam	140	0	-100,00	14 884	0	-100,00
Lao People'S Dem. Rep.	206 220	67 282	-67,37	1 087 143	378 569	-65,18
Viet Nam	875 622	595 366	-32,01	6 156 397	4 566 219	-25,83
India	216	3 495	1 518,00	1 445	27 895	1 830,48
Pakistan	9 553	843	-91,18	77 680	4 518	-94,18
Bangladesh	325 239	156 274	-51,95	1 917 253	1 100 113	-42,62
Sri Lanka	134 289	120 821	-10,03	899 720	966 782	7,45
Saudi Arabia	5 747	7 987	38,98	41 480	47 069	13,47
Kuwait	0	28 203	-	0	178 389	-
Jordan	191	7 084	3 608,66	1 266	51 454	3 964,33
Lebanon	2 351	850	-63,85	57 450	5 030	-91,25
Turkey	0	7 154	-	0	104 769	-
United Arab Emirates	39 186	36 801	-6,09	385 038	310 133	-19,45
Egypt	0	15 881	-	0	63 679	-
Tanzania, United Rep. Of	0	8 348	-	0	10 430	-
Madagascar	0	20 995	-	0	142 846	-
South Africa	14 305	9 625	-32,72	98 330	61 305	-37,65
Mauritius	10 550	3 465	-67,15	38 147	29 312	-23,16
Australia	117 956	46 511	-60,57	642 772	352 208	-45,20
New Zealand	17 802	30 791	72,96	127 449	174 138	36,63
Fiji	671	26 410	3 835,87	976	121 902	12 389,94
East Timor	17 616	786	-95,54	19 333	3 335	-82,75
United States	215 262	236 989	10,09	1 081 255	1 171 899	8,38
Canada	0	250	-	0	1 965	-
Mexico	4 644	3 132	-32,56	31 864	16 128	-49,38
Honduras	7 837	17 838	127,61	83 437	207 990	149,28
Suriname	0	1 304	-	0	7 417	-
Chile	1 173	4 768	306,48	14 376	30 234	110,31
Brazil	18 202	6 129	-66,33	264 136	69 813	-73,57
Colombia	18 216	20 418	12,09	102 589	103 803	1,18
Uruguay	1 170	0	-100,00	6 502	0	-100,00
Paraguay	14 725	0	-100,00	88 903	0	-100,00
Ecuador	4 972	280	-94,37	54 583	4 166	-92,37
Peru	19 222	2 484	-87,08	104 129	19 425	-81,34
Belize	880	0	-100,00	7 282	0	-100,00
Dominican Republic	8	0	-100,00	20	0	-100,00
United Kingdom	1 747	26	-98,52	45 544	304	-99,33
Netherlands	53	63 742	120 167,09	298	200 987	67 345,22
France	63	1 682	2 569,25	1 380	6 484	369,83
Germany, Fed. Rep. Of	42 543	223 080	424,36	161 571	731 228	352,57
Belgium	163 651	128 165	-21,68	517 859	564 533	9,01
Switzerland	1	52	5 100,00	10	64	539,70
Denmark	2	0	-100,00	18	0	-100,00
Sweden	165	178	7,58	2 178	1 684	-22,70
Finland	3	0	-100,00	52	0	-100,00
Italy	351 515	281 160	-20,01	1 551 425	1 305 614	-15,84
Spain	4 099	0	-100,00	70 066	0	-100,00
Portugal	0	11	-	0	282	-
Greece	2 121	0	-100,00	27 207	0	-100,00
Poland	1 383	2 334	68,74	20 864	35 654	70,89
Slovenia	87 177	0	-100,00	251 787	0	-100,00
Czech Republic	400 751	148 107	-63,04	1 166 845	475 609	-59,24
Russia Federation	390	0	-100,00	3 150	0	-100,00
<b>KAIN SULAMAN/BORDIR</b>	<b>398 933</b>	<b>258 300</b>	<b>-35,25</b>	<b>20 595 833</b>	<b>12 565 118</b>	<b>-38,99</b>
Japan	2 310	990	-57,13	93 663	35 366	-62,24
Hong Kong	16 045	485	-96,98	28 697	39 242	36,75
China	1 902	93	-95,10	117 572	17 079	-85,47
Thailand	41 573	22 822	-45,10	883 485	426 843	-51,69
Singapore	6 508	9 447	45,15	55 123	49 155	-10,83
Malaysia	128 333	47 895	-62,68	13 279 235	6 431 042	-51,57
Cambodia	2 748	6 635	141,46	132 094	175 414	32,79
Brunei Darussalam	2 757	0	-100,00	50 577	0	-100,00
Viet Nam	376	176	-53,30	4 432	11 151	151,61
India	11 255	120	-98,93	192 392	4 317	-97,76
Bangladesh	0	5 054	-	0	304 925	-
Sri Lanka	7 269	5 319	-26,82	755 476	944 756	25,05
Saudi Arabia	4 308	9 517	120,92	269 428	110 079	-59,14
Kuwait	7 369	3 353	-54,50	310 333	221 260	-28,70
Lebanon	885	150	-83,05	6 220	4 101	-34,07
Yemen	7 709	3	-99,97	97 719	3	-100,00
Turkey	0	467	-	0	5 742	-
United Arab Emirates	54 825	42 073	-23,26	1 513 023	653 800	-56,79
Bahrain	0	440	-	0	10 569	-
Egypt	24 207	35 248	45,61	1 457 243	1 607 148	10,29
Australia	2 920	3 521	20,59	35 155	43 626	24,09
New Zealand	0	163	-	0	3 540	-
East Timor	0	26	-	0	25	-
United States	14 069	277	-98,03	322 757	15 306	-95,26
Mexico	1 089	0	-100,00	29 056	0	-100,00
Guatemala	3 427	412	-87,98	62 488	9 447	-84,88
Panama	10 980	9 128	-16,86	157 870	103 192	-34,64
Chile	2 767	0	-100,00	73 925	0	-100,00
Brazil	22 282	5 217	-76,59	248 912	217 362	-12,68

**TABEL 6. PERKEMBANGAN EKSPOR INDONESIA MENURUT KOMODITI DAN NEGARA TUJUAN  
JANUARI-MARET 2015 DAN 2016**

KOMODITI / NEGARA TUJUAN	BERAT BERSIH (KG)		PERUB	NILAI FOB (US \$)		PERUB
	JAN-MAR 2015	JAN-MAR 2016	%	JAN-MAR 2015	JAN-MAR 2016	%
(1)	(2)	(3)	(4)	(5)	(6)	(7)
Uruguay	482	0	-100,00	10 948	0	-100,00
Ecuador	0	4 562	-	0	89 199	-
Peru	1 668	0	-100,00	22 547	0	-100,00
El Salvador	1 185	0	-100,00	16 420	0	-100,00
Haiti	0	28 015	-	0	667 582	-
United Kingdom	507	30	-94,08	27 077	1 419	-94,76
Netherlands	208	303	45,43	7 175	9 729	35,59
France	0	3 266	-	0	126 622	-
Germany, Fed. Rep. Of	2 236	0	-100,00	36 506	0	-100,00
Belgium	1	1	0,00	1	3	215,00
Finland	726	0	-100,00	9 190	0	-100,00
Italy	9 578	2 906	-69,66	200 928	58 505	-70,88
Spain	1 017	648	-36,30	19 264	12 723	-33,95
Portugal	533	954	78,99	18 026	24 169	34,08
Greece	0	161	-	0	4 161	-
Poland	45	4 866	10 713,71	6 082	73 326	1 105,62
Ukraine	2 785	1	-99,96	41 027	2	-100,00
Latvia	49	21	-57,76	3 767	509	-86,50
Russia Federation	0	3 535	-	0	52 681	-
<b>SERAT TEKSTIL</b>	<b>14 557 173</b>	<b>16 732 367</b>	<b>14,94</b>	<b>9 771 694</b>	<b>10 022 808</b>	<b>2,57</b>
Japan	568 626	1 135 841	99,75	877 836	788 674	-10,16
Hong Kong	151 579	80	-99,95	253 654	3 342	-98,68
Korea, Republic Of	16 187	982 641	5 970,56	38 843	224 670	478,41
Taiwan	1 975 610	1 465 812	-25,80	1 828 240	1 175 702	-35,69
China	8 944 107	9 524 049	6,48	3 611 208	4 143 328	14,74
Thailand	945 743	676 148	-28,51	1 220 011	775 085	-36,47
Singapore	6	594	9 801,67	27	9 533	35 207,33
Philippines	258 368	303 555	17,49	205 602	263 266	28,05
Malaysia	118 940	218 160	83,42	94 518	168 825	78,62
Myanmar	1 225	0	-100,00	10 436	0	-100,00
Brunei Darussalam	719	2 337	225,03	4 720	13 417	184,29
Viet Nam	902 135	398 892	-55,78	738 960	205 949	-72,13
India	235 661	438 270	85,97	95 050	437 866	360,67
Bangladesh	0	86 545	-	0	166 683	-
Saudi Arabia	5	199 292	3 985 741,00	55	324 185	592 884,60
United Arab Emirates	5 326	42	-99,21	20 476	100	-99,51
Morocco	0	46 500	-	0	22 553	-
South Africa	0	1 137	-	0	540	-
Australia	5 380	0	-100,00	26 651	0	-100,00
East Timor	3 157	916	-70,99	651	188	-71,13
United States	80 458	60 064	-25,35	93 905	46 851	-50,11
Canada	0	86	-	0	35	-
Mexico	0	51 457	-	0	73 445	-
Guatemala	0	58 346	-	0	56 012	-
Chile	78 321	19 503	-75,10	135 868	32 614	-76,00
Brazil	0	34	-	0	435	-
Ecuador	0	19 000	-	0	25 340	-
Bahamas	2 500	0	-100,00	30 581	0	-100,00
Netherlands	4 656	192 160	4 027,15	41 987	136 810	225,84
Germany, Fed. Rep. Of	2 008	1	-99,95	7 792	2	-99,97
Belgium	210	535 967	255 122,19	749	416 395	55 493,44
Switzerland	42	0	-100,00	189	0	-100,00
Denmark	0	1	-	0	1	-
Norway	0	1	-	0	1	-
Sweden	0	2	-	0	4	-
Italy	39 352	98 770	150,99	66 912	164 027	145,14
Portugal	0	80	-	0	279	-
Estonia	0	39 792	-	0	65 616	-
Russia Federation	216 852	176 290	-18,70	366 773	281 038	-23,38
<b>SUTRA</b>	<b>32 892</b>	<b>38 648</b>	<b>17,50</b>	<b>226 901</b>	<b>31 575</b>	<b>-86,08</b>
China	409	38 000	9 190,95	2 400	26 086	986,91
Thailand	28 040	0	-100,00	182 621	0	-100,00
Singapore	1 223	0	-100,00	9 077	0	-100,00
Malaysia	2	0	-100,00	3	0	-100,00
Cambodia	985	0	-100,00	985	0	-100,00
United Arab Emirates	5	0	-100,00	2	0	-100,00
East Timor	538	100	-81,41	330	90	-72,73
United States	1 688	121	-92,86	31 477	2 296	-92,71
Netherlands	0	428	-	0	3 103	-
France	2	0	-100,00	6	0	-100,00
<b>BARANG TEKSTIL LAINNYA</b>	<b>37 841 936</b>	<b>38 193 889</b>	<b>0,93</b>	<b>166 432 150</b>	<b>156 514 396</b>	<b>-5,96</b>
Japan	5 862 958	6 085 863	3,80	31 306 423	31 661 681	1,13
Hong Kong	122 885	268 385	118,40	2 049 979	3 293 991	60,68
Korea, Republic Of	1 670 727	2 108 606	26,21	9 679 244	10 551 221	9,01
Taiwan	510 121	592 306	16,11	2 756 080	3 153 493	14,42
China	3 468 417	3 369 317	-2,86	10 133 708	8 337 605	-17,72
Mongolia	5 880	0	-100,00	89 800	0	-100,00
Papua New Guinea	15 984	5 372	-66,39	46 663	6 241	-86,63
Thailand	785 650	1 344 777	71,17	3 581 333	4 547 075	26,97
Singapore	818 754	1 361 202	66,25	4 976 319	4 229 580	-15,01
Philippines	556 880	531 258	-4,60	1 235 517	1 495 406	21,03
Malaysia	2 198 729	1 899 202	-13,62	6 228 261	4 738 132	-23,93
Myanmar	233 983	316 469	35,25	756 855	809 182	6,91
Cambodia	137 238	70 340	-48,75	1 179 851	637 813	-45,94
Brunei Darussalam	48 394	66 715	37,86	126 706	178 846	41,15

**TABEL 6. PERKEMBANGAN EKSPOR INDONESIA MENURUT KOMODITI DAN NEGARA TUJUAN  
JANUARI-MARET 2015 DAN 2016**

KOMODITI / NEGARA TUJUAN	BERAT BERSIH (KG)		PERUB	NILAI FOB (US \$)		PERUB
	JAN-MAR 2015	JAN-MAR 2016	%	JAN-MAR 2015	JAN-MAR 2016	%
(1)	(2)	(3)	(4)	(5)	(6)	(7)
Lao People'S Dem. Rep.	0	432	-	0	4 915	-
Nepal	94 022	343 924	265,79	228 832	705 825	208,45
Viet Nam	922 672	899 564	-2,50	3 893 363	5 657 965	45,32
Maldives	12 486	44 211	254,08	87 913	240 109	173,12
India	3 057 867	2 452 171	-19,81	11 456 318	8 912 177	-22,21
Pakistan	11 287	145 535	1 189,40	85 030	87 971	3,46
Bangladesh	257 190	343 706	33,64	721 808	633 364	-12,25
Sri Lanka	181 657	160 065	-11,89	2 067 602	1 720 263	-16,80
Iraq	27 956	13 982	-49,99	81 900	32 806	-59,94
Iran (Islamic Republic Of)	850	10 553	1 141,58	5 883	42 291	618,87
Saudi Arabia	208 732	164 381	-21,25	2 157 843	1 135 426	-47,38
Israel	107 520	80 845	-24,81	222 579	135 072	-39,31
Kuwait	22 179	161 202	626,82	210 165	1 091 598	419,40
Jordan	0	13 252	-	0	126 123	-
Lebanon	380	641	68,55	2 349	5 786	146,30
Yemen	10 473	15 781	50,68	100 539	14 333	-85,74
Oman	10	42 372	423 620,00	182	307 647	168 936,86
Turkey	138 245	119 596	-13,49	2 981 374	1 361 393	-54,34
United Arab Emirates	676 821	831 240	22,82	8 297 462	6 719 191	-19,02
Qatar	0	500	-	0	204	-
Bahrain	0	3 253	-	0	30 618	-
Egypt	28 472	27 791	-2,39	356 104	217 709	-38,86
Libyan Arab Jamahiriya	950	0	-100,00	61 275	0	-100,00
Morocco	12 123	77 848	542,15	95 847	446 106	365,43
Tunisia	0	26 136	-	0	33 096	-
Algeria	31 034	26 085	-15,95	89 800	105 447	17,42
Sudan	867	0	-100,00	4 114	0	-100,00
Tanzania, United Rep. Of	235	17 592	7 385,80	846	24 914	2 844,90
Madagascar	0	1 422	-	0	2 609	-
Somalia	106 934	112 525	5,23	1 108 649	1 629 634	46,99
Kenya	26 171	142 738	445,40	165 351	373 145	125,67
Reunion	1 093	1 295	18,46	4 875	14 675	201,01
Mozambique	180	950	427,78	3 918	2 115	-46,02
Togo	23 426	18 037	-23,00	54 774	94 628	72,76
Ghana	8 729	16 062	84,01	54 018	36 080	-33,21
Angola	12 591	17	-99,87	31 065	517	-98,33
Congo	235	119	-49,36	1 613	72	-95,57
Cameroon	719	24	-96,66	2 451	264	-89,23
Nigeria	232	10 405	4 384,91	697	6 221	792,52
Gabon	46	510	1 008,70	1 138	1 178	3,51
Cote D'Ivoire	86 480	115 088	33,08	244 601	307 093	25,55
Senegal	124 526	31 430	-74,76	387 732	81 084	-79,09
Mauritania	48 718	25 007	-48,67	76 302	30 463	-60,08
Seychelles	3 762	3 981	5,82	69 167	17 125	-75,24
Uganda	2 888	0	-100,00	31 882	0	-100,00
Djibouti	0	1 114	-	0	24 140	-
South Africa	314 125	295 663	-5,88	1 386 806	1 452 838	4,76
Zimbabwe	0	249	-	0	2 560	-
Mauritius	10 813	757	-93,00	6 541	36 269	454,49
Democratic Rep. Of The Congo	18 379	0	-100,00	35 893	0	-100,00
Australia	2 130 478	1 648 466	-22,62	7 656 511	5 532 692	-27,74
New Zealand	207 837	161 012	-22,53	867 060	682 067	-21,34
Guam	275	173	-37,09	1 604	529	-67,00
Palau	0	63	-	0	128	-
New Caledonia	6 034	8 431	39,72	50 743	101 159	99,35
Northern Mariana Islands	1 004	72	-92,83	2 980	299	-89,98
Vanuatu	462	358	-22,51	13 481	3 887	-71,17
Wallis And Futuna Islands	463	165	-64,36	3 454	2 446	-29,18
American Samoa	0	15	-	0	30	-
Cook Islands	1 846	5	-99,73	21 213	114	-99,46
Fiji	1 478	2 680	81,33	6 997	5 213	-25,50
Kiribati	1 630	0	-100,00	1 650	0	-100,00
Tonga	280	345	23,21	4 171	2 739	-34,34
East Timor	407 399	281 446	-30,92	200 577	187 697	-6,42
United States	4 755 528	5 349 171	12,48	15 840 595	16 846 659	6,35
Canada	558 960	424 248	-24,10	1 525 001	1 270 796	-16,67
Mexico	345 361	125 595	-63,63	2 433 827	351 925	-85,54
Guatemala	76	5	-93,68	12 338	2 278	-81,54
Honduras	7 581	101	-98,67	126 246	2 956	-97,66
Panama	103 475	0	-100,00	152 502	0	-100,00
Cuba	28 350	28 540	0,67	61 437	57 839	-5,86
Suriname	48 713	61 064	25,35	103 303	88 228	-14,59
Chile	1 803	19 977	1 007,97	53 975	156 311	189,60
Argentina	3 351	92	-97,24	18 095	1 117	-93,83
Brazil	64 431	88 847	37,89	514 216	416 455	-19,01
Colombia	8 397	0	-100,00	21 298	0	-100,00
Uruguay	65 431	56 156	-14,18	162 841	125 032	-23,22
Paraguay	45	0	-100,00	91	0	-100,00
Ecuador	11	1 326	11 953,73	18	24 795	137 650,00
Peru	13 726	6	-99,96	75 996	49	-99,94
Guyana	25 125	33 302	32,55	57 980	66 703	15,04
Trinidad And Tobago	0	250	-	0	6 306	-
Bahamas	8 886	0	-100,00	80 492	0	-100,00
Jamaica	112 605	88 712	-21,22	290 581	227 394	-21,75
Puerto Rico	5	232	4 540,00	58	2 004	3 354,55
Belize	0	668	-	0	1 182	-
Dominican Republic	29 010	6 654	-77,06	406 290	151 471	-62,72
El Salvador	0	854	-	0	20 160	-

**TABEL 6. PERKEMBANGAN EKSPOR INDONESIA MENURUT KOMODITI DAN NEGARA TUJUAN  
JANUARI-MARET 2015 DAN 2016**

KOMODITI / NEGARA TUJUAN	BERAT BERSIH (KG)		PERUB	NILAI FOB (US \$)		PERUB
	JAN-MAR 2015	JAN-MAR 2016	%	JAN-MAR 2015	JAN-MAR 2016	%
(1)	(2)	(3)	(4)	(5)	(6)	(7)
Costa Rica	943	420	-55,46	6 428	2 731	-57,52
Barbados	0	15	-	0	88	-
Antigua And Barbuda	55	218	296,36	1 317	2 795	112,22
Cape Verde	222	0	-100,00	897	0	-100,00
Cayman Islands	50	0	-100,00	567	0	-100,00
Dominica	14 830	0	-100,00	155 816	0	-100,00
French Guiana	320	10	-96,88	3 842	24	-99,38
French Polynesia	10 062	3 961	-60,63	56 881	20 919	-63,22
Martinique	1 940	3 531	82,01	2 740	14 668	435,34
Netherlands Antilles	15 966	180	-98,87	32 264	3 928	-87,82
Turks And Caicos Islands	35	30	-14,29	763	250	-67,23
Guadeloupe	4 199	542	-87,09	30 437	8 105	-73,37
Saint Kitts And Nevis	100	429	329,00	2 330	7 690	230,02
Virgin Islands (British)	298	16	-94,63	791	834	5,45
United Kingdom	651 966	391 687	-39,92	4 294 665	2 168 623	-49,50
Netherlands	549 799	596 148	8,43	1 492 297	1 841 778	23,42
France	238 064	168 549	-29,20	1 253 058	897 690	-28,36
Germany, Fed. Rep. Of	377 186	341 777	-9,39	2 954 452	2 783 410	-5,79
Austria	7 130	19 663	175,78	65 792	244 057	270,95
Belgium	1 247 284	869 668	-30,28	2 633 972	1 895 832	-28,02
Switzerland	54 735	10 962	-79,97	502 978	184 398	-63,34
Luxembourg	0	328	-	0	2 978	-
Denmark	14 389	65 318	353,94	112 596	414 512	268,14
Norway	90 604	52 229	-42,36	945 739	531 846	-43,76
Sweden	117 000	158 000	35,04	1 091 171	1 338 125	22,63
Finland	39 114	24 804	-36,58	299 225	213 633	-28,60
Ireland	104 097	23 660	-77,27	247 966	119 658	-51,74
Italy	636 155	576 632	-9,36	1 671 576	1 371 382	-17,96
Spain	402 337	419 911	4,37	1 353 249	1 311 704	-3,07
Portugal	59 091	49 829	-15,67	126 224	122 539	-2,92
Greece	128 827	18 988	-85,26	676 040	138 557	-79,50
Hungary	241 361	126 058	-47,77	587 776	224 123	-61,87
Poland	34 488	216 921	528,98	215 679	746 730	246,22
Romania	145 498	126 838	-12,83	1 477 040	2 009 444	36,05
Bulgaria	0	400	-	0	356	-
Kyrgyzstan	14 725	0	-100,00	54 625	0	-100,00
Ukraine	6 203	44 448	616,56	134 176	661 015	392,65
Uzbekistan	44 175	28 025	-36,56	161 500	102 016	-36,83
Lithuania	269 617	168 812	-37,39	540 336	275 784	-48,96
Latvia	9 420	9 204	-2,29	45 792	34 925	-23,73
Georgia	10	25 989	259 793,40	79	63 670	80 966,62
Croatia	1 482	4 434	199,20	14 170	38 271	170,09
Bosnia And Herzegovina	0	2 424	-	0	22 604	-
Malta	9 612	126	-98,69	19 838	3 457	-82,57
Slovakia	223	0	-100,00	2 663	0	-100,00
Slovenia	92 096	111 902	21,51	196 280	172 260	-12,24
Czech Republic	140 801	71 546	-49,19	240 877	106 619	-55,74
Russia Federation	94 591	250 369	164,69	933 684	2 526 387	170,58
Serbia	105	0	-100,00	600	0	-100,00
<b>PAKAIAN JADI (KONVEKSI) DARI TEKSTIL</b>	<b>96 366 760</b>	<b>92 817 238</b>	<b>-3,68</b>	<b>1 580 065 175</b>	<b>1 582 918 750</b>	<b>0,18</b>
Japan	7 996 827	8 467 494	5,89	148 312 012	155 628 049	4,93
Hong Kong	461 096	600 887	30,32	11 335 920	13 573 744	19,74
Korea, Dem. People'S Rep.	101	0	-100,00	2 799	0	-100,00
Korea, Republic Of	4 305 966	4 794 475	11,34	72 381 185	73 484 949	1,52
Taiwan	718 622	361 915	-49,64	12 429 644	6 541 050	-47,38
China	1 333 081	1 226 708	-7,98	33 184 227	32 178 634	-3,03
Macau	65	3 812	5 765,15	1 221	120 539	9 772,17
Papua New Guinea	27 214	33 795	24,18	197 059	172 708	-12,36
Thailand	285 760	338 218	18,36	2 720 671	4 738 759	74,18
Singapore	809 575	848 855	4,85	14 955 569	11 045 711	-26,14
Philippines	444 617	470 582	5,84	2 575 353	3 154 851	22,50
Malaysia	3 131 989	3 297 907	5,30	32 305 159	33 826 876	4,71
Myanmar	7 787	8 305	6,66	65 676	211 614	222,21
Cambodia	1 175	21 269	1 710,15	24 950	390 331	1 464,48
Brunei Darussalam	18 933	27 000	42,61	130 157	99 634	-23,45
Lao People'S Dem. Rep.	31	185	496,77	954	120	-87,42
Nepal	124 999	258 277	106,62	401 445	747 958	86,32
Viet Nam	51 209	79 788	55,81	998 193	1 104 456	10,65
Maldives	1 503	2 220	47,69	76 161	81 929	7,57
India	107 710	134 364	24,75	1 192 041	1 569 956	31,70
Pakistan	83 491	29 323	-64,88	1 086 596	872 527	-19,70
Bangladesh	3 358	8 332	148,12	25 833	56 511	118,75
Sri Lanka	258 310	298 965	15,74	935 383	817 273	-12,63
Iraq	33 070	274 378	729,69	393 056	2 672 908	580,03
Iran (Islamic Republic Of)	68 358	15 926	-76,70	627 921	286 835	-54,32
Saudi Arabia	495 170	432 858	-12,58	4 654 232	5 889 537	26,54
Israel	30 878	38 042	23,20	667 626	1 255 147	88,00
Kuwait	265 459	140 192	-47,19	2 045 018	1 316 266	-35,64
Jordan	289	4 076	1 310,27	772	45 250	5 761,45
Lebanon	33 804	2 909	-91,40	1 091 157	138 630	-87,30
Palestina	1 563	0	-100,00	62 776	0	-100,00
Yemen	21 150	60 851	187,71	126 065	445 237	253,18
Oman	420	5 910	1 307,14	1 555	215 500	13 758,50
Syria Arab Republic	18	7	-60,17	1 411	622	-55,93
Turkey	157 663	103 282	-34,49	2 383 195	2 066 989	-13,27
United Arab Emirates	3 313 925	2 789 833	-15,81	49 300 114	37 874 834	-23,17



**TABEL 6. PERKEMBANGAN EKSPOR INDONESIA MENURUT KOMODITI DAN NEGARA TUJUAN  
JANUARI-MARET 2015 DAN 2016**

KOMODITI / NEGARA TUJUAN	BERAT BERSIH (KG)		PERUB	NILAI FOB (US \$)		PERUB
	JAN-MAR 2015	JAN-MAR 2016	%	JAN-MAR 2015	JAN-MAR 2016	%
(1)	(2)	(3)	(4)	(5)	(6)	(7)
Qatar	504	8 416	1 569,84	37 427	22 007	-41,20
Bahrain	9 056	14	-99,85	91 273	19 080	-79,10
Cyprus	0	450	-	0	1	-
Egypt	231 292	310 870	34,41	2 523 033	3 900 198	54,58
Libyan Arab Jamahiriya	20 382	25 076	23,03	283 094	282 542	-0,19
Morocco	1 637	488	-70,19	53 289	19 061	-64,23
Tunisia	641	1 985	209,60	14 246	2 535	-82,21
Algeria	172 136	292 704	70,04	1 942 272	2 938 518	51,29
Sudan	296 159	190 411	-35,71	2 647 702	2 534 173	-4,29
Tanzania, United Rep. Of	759 645	980 792	29,11	471 799	1 434 076	203,96
Madagascar	62 707	51 005	-18,66	10 741	81 859	662,12
Somalia	32 246	92 840	187,91	991 827	754 877	-23,89
Kenya	96 551	69 575	-27,94	507 327	312 538	-38,40
Reunion	3 111	2 299	-26,12	70 905	26 468	-62,67
Mozambique	80	17 490	21 762,50	462	65 192	14 010,91
Togo	926 212	1 045 182	12,84	502 933	795 415	58,16
Ghana	12 745	26 941	111,38	101 196	103 558	2,33
Liberia	0	18 975	-	0	33 816	-
Guinea	256 802	234 280	-8,77	915 542	909 022	-0,71
Angola	47 727	51 835	8,61	295 288	332 411	12,57
Congo	252 712	205 522	-18,67	125 230	95 485	-23,75
Cameroon	103 874	115 982	11,66	119 753	258 854	116,16
Nigeria	1 424 324	1 451 895	1,94	2 026 011	2 042 131	0,80
Gabon	8 886	3 828	-56,92	5 100	5 516	8,17
Cote D'Ivoire	177 986	207 248	16,44	96 393	121 243	25,78
Senegal	723 798	711 739	-1,67	573 477	589 318	2,76
Mauritania	48 052	10 780	-77,57	205 120	126 000	-38,57
Benin	13 460	0	-100,00	17 879	0	-100,00
Gambia	20 499	16 120	-21,36	112 408	55 763	-50,39
Seychelles	1 725	2 047	18,67	3 318	8 733	163,21
Uganda	33 252	46 086	38,60	47 997	213 108	344,00
Djibouti	0	10 442	-	0	120 525	-
South Africa	117 461	153 464	30,65	1 795 483	2 779 214	54,79
Zambia	0	268	-	0	6 422	-
Mauritius	17 406	18 791	7,96	107 706	164 623	52,85
Rwanda	0	191	-	0	100	-
Mayotte	0	1 055	-	0	11 705	-
Democratic Rep. Of The Congo	34 278	118	-99,66	15 999	296	-98,15
Australia	1 154 389	1 559 683	35,11	31 540 385	39 299 806	24,60
New Zealand	65 812	111 949	70,10	2 113 759	3 524 554	66,74
Guam	2 285	3 378	47,83	45 708	39 799	-12,93
New Caledonia	9 405	9 170	-2,50	202 882	148 151	-26,98
Northern Mariana Islands	141	0	-100,00	315	0	-100,00
Vanuatu	5 050	981	-80,57	68 270	15 119	-77,85
Wallis And Futuna Islands	51	100	96,08	488	1 889	287,15
Cook Islands	957	2 010	110,03	32 664	7 060	-78,39
Fiji	25 836	17 255	-33,21	326 646	188 953	-42,15
Kiribati	1 022	110	-89,24	2 891	571	-80,25
East Timor	146 228	136 083	-6,94	266 180	336 986	26,60
United States	50 527 940	44 796 201	-11,34	785 084 494	792 766 538	0,98
Canada	1 393 484	1 737 214	24,67	30 424 313	34 336 820	12,86
Mexico	388 404	278 948	-28,18	7 087 406	5 872 996	-17,13
Guatemala	0	2 927	-	0	3 925	-
Panama	89 400	56 677	-36,60	2 092 002	1 335 127	-36,18
Cuba	0	495	-	0	2 426	-
Suriname	4 361	673	-84,58	39 815	11 243	-71,76
Chile	156 004	160 492	2,88	3 898 672	3 883 302	-0,39
Venezuela	1 111	17 090	1 438,22	59 945	55 913	-6,73
Argentina	83 847	81 239	-3,11	2 280 877	2 420 510	6,12
Brazil	324 074	226 833	-30,01	5 666 462	4 501 377	-20,56
Colombia	18 614	24 061	29,26	444 101	570 580	28,48
Bolivia	30	854	2 746,57	135	16 348	12 009,33
Uruguay	5 052	3 229	-36,08	115 425	88 244	-23,55
Paraguay	1 591	404	-74,62	44 332	12 751	-71,24
Ecuador	47	632	1 245,57	2 526	2 943	16,52
Peru	47 311	46 908	-0,85	1 339 456	1 127 006	-15,86
Trinidad And Tobago	0	8 396	-	0	71 135	-
Bahamas	256	668	160,94	1 621	4 876	200,81
Jamaica	0	1	-	0	38	-
Puerto Rico	29 753	26 422	-11,20	364 552	355 500	-2,48
Belize	0	995	-	0	6 716	-
Dominican Republic	1 258	449	-64,31	26 321	6 981	-73,48
El Salvador	927	1 316	41,92	34 972	47 939	37,08
Costa Rica	3 814	1 883	-50,63	29 450	38 084	29,32
Haiti	0	5 638	-	0	136 551	-
Barbados	70	198	182,86	729	4 826	562,02
Antigua And Barbuda	75	56	-25,87	2 840	1 393	-50,95
Bermuda	448	2 109	370,76	17 752	12 606	-28,99
Cape Verde	382	0	-100,00	3 572	0	-100,00
French Guiana	10	20	100,00	83	212	155,42
French Polynesia	8 761	18 458	110,68	128 478	281 252	118,91
Martinique	1 439	2 594	80,26	28 680	27 823	-2,99
Netherlands Antilles	1 161	2 721	134,32	65 990	113 565	72,09
Guadeloupe	3 866	3 509	-9,25	38 022	22 215	-41,57
Saint Kitts And Nevis	393	440	11,96	13 240	26 109	97,20
Virgin Islands (British)	0	214	-	0	5 742	-
U.S. Virgin Islands	0	130	-	0	1 044	-
United Kingdom	1 635 427	1 870 382	14,37	43 479 030	44 723 852	2,86

**TABEL 6. PERKEMBANGAN EKSPOR INDONESIA MENURUT KOMODITI DAN NEGARA TUJUAN  
JANUARI-MARET 2015 DAN 2016**

KOMODITI / NEGARA TUJUAN	BERAT BERSIH (KG)		PERUB	NILAI FOB (US \$)		PERUB
	JAN-MAR 2015	JAN-MAR 2016	%	JAN-MAR 2015	JAN-MAR 2016	%
(1)	(2)	(3)	(4)	(5)	(6)	(7)
Netherlands	677 877	735 270	8,47	19 724 744	18 502 570	-6,20
France	411 716	342 057	-16,92	14 107 535	10 728 353	-23,95
Germany, Fed. Rep. Of	3 803 112	4 125 276	8,47	99 358 096	100 341 069	0,99
Austria	21 335	19 343	-9,34	767 049	645 456	-15,85
Belgium	1 159 871	1 459 473	25,83	30 915 549	36 970 424	19,59
Switzerland	130 620	153 919	17,84	3 059 524	3 229 383	5,55
Luxembourg	0	2 431	-	0	22 077	-
Monaco	289	96	-66,70	22 162	2 993	-86,50
Denmark	107 338	105 340	-1,86	2 606 837	2 238 563	-14,13
Norway	93 770	114 400	22,00	2 120 666	2 111 628	-0,43
Sweden	290 555	234 986	-19,13	6 118 304	4 804 775	-21,47
Finland	4 202	2 912	-30,69	93 499	50 621	-45,86
Ireland	112 491	130 127	15,68	2 253 544	2 354 412	4,48
Italy	1 143 858	528 746	-53,78	33 093 455	14 467 735	-56,28
Spain	848 254	972 750	14,68	14 762 826	14 036 312	-4,92
Portugal	9 270	6 696	-27,77	154 902	61 979	-59,99
Greece	58 221	42 260	-27,41	1 045 557	649 792	-37,85
Hungary	19 420	26 376	35,82	696 582	583 510	-16,23
Poland	504 978	617 104	22,20	10 640 188	12 224 902	14,89
Romania	218	619	183,91	9 826	7 892	-19,68
Bulgaria	2 830	96	-96,62	23 736	2 249	-90,52
Albania	6	0	-100,00	15	0	-100,00
Azerbaijan	0	901	-	0	2 367	-
Belarus	310	0	-100,00	3 258	0	-100,00
Kazakhstan	36	1 040	2 788,89	20	650	3 150,00
Ukraine	3 096	4 822	55,74	75 290	114 101	51,55
Uzbekistan	18 718	20 419	9,09	214 700	144 780	-32,57
Lithuania	101	1	-98,80	2 460	38	-98,45
Latvia	4	5	33,00	61	70	14,20
Estonia	4	22 420	560 397,25	36	345 433	959 436,47
Georgia	4	826	20 550,00	30	450	1 400,00
Croatia	18 429	26 330	42,87	449 570	453 897	0,96
Bosnia And Herzegovina	211	140	-33,65	17 440	50	-99,71
Malta	9 890	11 225	13,50	274 100	123 500	-54,94
Slovakia	62	79	27,08	1 891	2 583	36,59
Slovenia	121 919	86 948	-28,68	2 385 238	747 813	-68,65
Czech Republic	11 255	64 967	477,22	440 712	2 336 885	430,25
Russia Federation	134 514	166 025	23,43	3 678 001	4 127 658	12,23
Serbia	4 958	8 775	76,98	126 956	171 265	34,90
Montenegro	0	1 704	-	0	58 802	-
<b>PAKAIAN JADI RAJUTAN</b>	<b>12 001 305</b>	<b>10 483 143</b>	<b>-12,65</b>	<b>156 954 917</b>	<b>143 821 910</b>	<b>-8,37</b>
Japan	1 107 793	1 076 865	-2,79	18 318 745	15 601 059	-14,84
Hong Kong	49 321	39 005	-20,92	786 583	616 566	-21,61
Korea, Republic Of	492 062	326 932	-33,56	7 098 385	3 290 369	-53,65
Taiwan	25 246	16 525	-34,54	563 130	160 205	-71,55
China	162 793	79 797	-50,98	2 427 904	1 484 370	-38,86
Mongolia	66	0	-100,00	1 636	0	-100,00
Thailand	2 357	7 428	215,14	39 708	46 239	16,45
Singapore	48 513	68 922	42,07	958 336	873 923	-8,81
Philippines	16 663	21 882	31,32	52 831	53 926	2,07
Malaysia	18 799	53 104	182,48	193 784	509 735	163,04
Myanmar	0	179	-	0	13 059	-
Viet Nam	227	1 209	432,50	5 443	2 723	-49,98
Maldives	34	0	-100,00	253	0	-100,00
India	335	2 850	750,67	665	36 176	5 340,07
Pakistan	17 535	1	-99,99	258 336	18	-99,99
Sri Lanka	831	0	-100,00	8 788	0	-100,00
Saudi Arabia	3 862	939	-75,68	113 062	23 016	-79,64
Israel	12 735	16 691	31,06	205 205	255 213	24,37
Kuwait	28	706	2 421,43	42	4 027	9 487,10
Lebanon	46	2	-95,65	287	92	-67,88
Turkey	10 352	2 757	-73,37	120 534	24 510	-79,67
United Arab Emirates	89 486	42 115	-52,94	669 679	412 063	-38,47
Egypt	0	176	-	0	2 108	-
Morocco	4	0	-100,00	83	0	-100,00
Algeria	49 767	0	-100,00	105 837	0	-100,00
Somalia	2 800	0	-100,00	51 650	0	-100,00
Angola	0	1	-	0	200	-
Cameroon	3 263	3 320	1,73	15 832	17 542	10,80
Uganda	48	0	-100,00	25	0	-100,00
South Africa	19 234	27 254	41,70	75 893	73 496	-3,16
Mauritius	13 990	6 930	-50,46	12 689	6 690	-47,28
Australia	85 206	154 556	81,39	1 681 661	2 744 393	63,20
New Zealand	5 804	11 008	89,65	113 910	170 719	49,87
Vanuatu	2 405	0	-100,00	34 171	0	-100,00
Kiribati	630	0	-100,00	8 395	0	-100,00
East Timor	681	107	-84,31	1 873	1 053	-43,77
United States	8 557 247	7 486 610	-12,51	104 403 908	103 135 502	-1,21
Canada	314 713	595 156	89,11	3 213 795	6 082 360	89,26
Mexico	67 760	22 493	-66,80	556 279	279 217	-49,81
Panama	1 772	1 035	-41,62	26 844	12 928	-51,84
Chile	27 092	2 001	-92,61	276 473	27 526	-90,04
Argentina	2 576	4 735	83,82	72 928	149 437	104,91
Brazil	31 475	17 198	-45,36	633 426	303 369	-52,11
Colombia	26 475	3 228	-87,81	955 242	52 809	-94,47
Bolivia	78	0	-100,00	429	0	-100,00
Uruguay	150	16	-89,28	4 374	735	-83,20

**TABEL 6. PERKEMBANGAN EKSPOR INDONESIA MENURUT KOMODITI DAN NEGARA TUJUAN  
JANUARI-MARET 2015 DAN 2016**

KOMODITI / NEGARA TUJUAN	BERAT BERSIH (KG)		PERUB	NILAI FOB (US \$)		PERUB
	JAN-MAR 2015	JAN-MAR 2016	%	JAN-MAR 2015	JAN-MAR 2016	%
(1)	(2)	(3)	(4)	(5)	(6)	(7)
Peru	7 977	667	-91,64	316 977	8 285	-97,39
Puerto Rico	29	0	-100,00	1 176	0	-100,00
French Polynesia	34	238	600,00	256	4 643	1 713,65
Netherlands Antilles	9	0	-100,00	57	0	-100,00
United Kingdom	188 139	114 766	-39,00	3 573 622	2 197 162	-38,52
Netherlands	26 492	21 417	-19,16	588 228	524 777	-10,79
France	52 051	6 711	-87,11	982 999	158 000	-83,93
Germany, Fed. Rep. Of	221 581	123 217	-44,39	4 318 966	2 300 532	-46,73
Austria	3 774	151	-95,99	26 854	3 890	-85,51
Belgium	63 357	21 997	-65,28	1 124 424	242 848	-78,40
Switzerland	16 469	4 725	-71,31	164 043	45 491	-72,27
Denmark	9 369	3 695	-60,56	131 421	70 172	-46,61
Norway	9 113	6 135	-32,68	101 919	69 805	-31,51
Sweden	11 530	5 930	-48,57	154 825	74 999	-51,56
Finland	4	0	-100,00	120	0	-100,00
Ireland	0	17 855	-	0	779 739	-
Italy	32 592	13 908	-57,33	413 640	308 569	-25,40
Spain	26 723	16 108	-39,72	258 197	171 666	-33,51
Portugal	163	0	-100,00	2 160	0	-100,00
Greece	152	589	287,71	4 210	14 310	239,90
Vatican City State	2	0	-100,00	42	0	-100,00
Hungary	4	0	-100,00	120	0	-100,00
Poland	52 396	19 582	-62,63	598 472	209 912	-64,93
Romania	4	0	-100,00	105	0	-100,00
Bulgaria	4	0	-100,00	60	0	-100,00
Ukraine	55	132	140,36	1 720	4 239	146,45
Latvia	4	0	-100,00	120	0	-100,00
Estonia	4	0	-100,00	60	0	-100,00
Croatia	1 137	1 038	-8,72	14 368	11 744	-18,26
Slovenia	287	0	-100,00	10 800	0	-100,00
Czech Republic	4	432	10 707,50	120	13 314	10 994,92
Russia Federation	4 989	9 922	98,87	87 858	137 069	56,01
Serbia	603	199	-67,06	7 926	3 372	-57,46
	<b>3 988 489</b>	<b>4 213 007</b>	<b>5,63</b>	<b>38 206 042</b>	<b>38 267 137</b>	<b>0,16</b>
<b>PERLENGKAPAN PAKAIAN DARI TEKSTIL</b>						
Japan	668 335	542 388	-18,84	6 925 376	7 005 200	1,15
Hong Kong	6 549	14 008	113,89	432 121	290 457	-32,78
Korea, Republic Of	22 914	23 243	1,44	1 085 392	1 035 493	-4,60
Taiwan	1 350 690	1 753 661	29,83	1 866 230	2 120 721	13,64
China	7 393	12 358	67,16	310 167	184 580	-40,49
Papua New Guinea	0	410	-	0	7 332	-
Thailand	1 392	3 777	171,36	47 673	82 207	72,44
Singapore	37 188	39 869	7,21	804 874	732 373	-9,01
Philippines	22 059	1 542	-93,01	387 013	4 392	-98,87
Malaysia	282 827	153 411	-45,76	5 097 333	1 363 366	-73,25
Myanmar	1 296	34	-97,38	2 590	1 118	-56,83
Cambodia	78	131	67,95	1 411	889	-36,98
Brunei Darussalam	2 460	175	-92,89	12 689	161	-98,73
Lao People'S Dem. Rep.	50	0	-100,00	1 151	0	-100,00
Nepal	228	152	-33,33	595	396	-33,50
Viet Nam	5 089	1 065	-79,07	112 616	11 314	-89,95
Maldives	431	463	7,42	24 731	14 632	-40,83
India	61 237	52 461	-14,33	909 863	541 254	-40,51
Pakistan	14 791	34 713	134,69	54 188	349 471	544,92
Bangladesh	272	1	-99,63	1 336	2	-99,89
Sri Lanka	23 178	23 905	3,14	50 791	51 846	2,08
Iraq	0	54	-	0	650	-
Iran (Islamic Republic Of)	1 773	128	-92,78	32 146	505	-98,43
Saudi Arabia	30 106	149 005	394,93	299 216	1 257 512	320,27
Israel	85	76	-11,05	2 205	3 623	64,29
Kuwait	5 490	7 522	37,02	18 092	51 058	182,21
Jordan	0	657	-	0	5 305	-
Lebanon	38	0	-100,00	13 058	0	-100,00
Oman	466	27	-94,21	16 904	122	-99,28
Turkey	1 075	753	-29,92	26 614	9 213	-65,38
United Arab Emirates	46 808	88 399	88,85	520 162	456 142	-12,31
Bahrain	49 041	51 360	4,73	133 126	117 596	-11,67
Cyprus	10 715	756	-92,94	24 396	6 435	-73,62
Egypt	0	31 480	-	0	115 289	-
Morocco	35	8 159	23 210,77	747	41 940	5 514,52
Sudan	984	0	-100,00	16 583	0	-100,00
Tanzania, United Rep. Of	0	461	-	0	1 756	-
Madagascar	0	14	-	0	2 458	-
Kenya	3	0	-100,00	61	0	-100,00
Reunion	336	350	4,02	2 405	2 335	-2,91
Mozambique	3	38	1 166,67	38	265	596,82
Togo	0	14	-	0	36	-
Ghana	65	0	-100,00	2 458	0	-100,00
Guinea	11 853	855	-92,79	3 880	1 998	-48,51
Nigeria	504	34 068	6 659,52	6 458	50 673	684,66
Gabon	5	0	-100,00	63	0	-100,00
Senegal	15 260	12 163	-20,29	21 750	10 520	-51,63
Seychelles	1 096	1 967	79,47	2 772	1 816	-34,50
South Africa	1 653	2 778	68,08	49 723	89 532	80,06
Mauritius	590	218	-63,14	3 720	3 639	-2,17
Mayotte	25	0	-100,00	74	0	-100,00
Australia	41 809	27 378	-34,52	878 036	877 401	-0,07

**TABEL 6. PERKEMBANGAN EKSPOR INDONESIA MENURUT KOMODITI DAN NEGARA TUJUAN  
JANUARI-MARET 2015 DAN 2016**

KOMODITI / NEGARA TUJUAN	BERAT BERSIH (KG)		PERUB	NILAI FOB (US \$)		PERUB
	JAN-MAR 2015	JAN-MAR 2016	%	JAN-MAR 2015	JAN-MAR 2016	%
(1)	(2)	(3)	(4)	(5)	(6)	(7)
New Zealand	10 128	6 521	-35,62	110 625	78 915	-28,66
Guam	239	147	-38,49	1 944	1 982	1,99
Palau	0	191	-	0	8 124	-
New Caledonia	523	1 091	108,57	10 481	7 995	-23,72
Northern Mariana Islands	80	90	12,50	1 282	118	-90,77
Vanuatu	259	0	-100,00	3 004	0	-100,00
Cook Islands	374	0	-100,00	10 876	0	-100,00
Fiji	120	8 538	7 015,00	1 605	70 392	4 285,79
Tonga	22	0	-100,00	254	0	-100,00
East Timor	44 770	23 973	-46,45	51 995	56 114	7,92
United States	659 865	617 120	-6,48	10 471 301	14 573 005	39,17
Canada	97 848	38 687	-60,46	895 002	426 327	-52,37
Mexico	10 752	17 642	64,08	137 567	235 500	71,19
Panama	1 489	782	-47,50	65 053	37 772	-41,94
Chile	864	714	-17,38	26 119	29 152	11,61
Venezuela	48	0	-100,00	4 860	0	-100,00
Argentina	1 122	567	-49,47	57 636	24 399	-57,67
Brazil	1 716	16 195	843,76	80 552	80 831	0,35
Colombia	508	28	-94,49	17 953	8	-99,96
Bolivia	52	143	174,15	3 768	10 427	176,73
Uruguay	1 744	4 555	161,17	3 443	18 235	429,62
Paraguay	0	16	-	0	1 170	-
Ecuador	367	21	-94,26	17 064	371	-97,82
Peru	0	459	-	0	17 015	-
Puerto Rico	55	765	1 290,91	376	6 632	1 663,81
Dominican Republic	1	8 001	800 000,00	76	61 917	81 370,25
El Salvador	0	1 624	-	0	4 025	-
Costa Rica	81	947	1 069,14	3 166	5 337	68,58
Barbados	68	10	-85,29	1 409	97	-93,12
Bermuda	67	42	-37,31	670	248	-62,93
Cape Verde	80	0	-100,00	636	0	-100,00
French Guiana	0	5	-	0	23	-
French Polynesia	1 317	1 718	30,45	9 292	7 587	-18,35
Martinique	139	433	211,51	191	2 681	1 303,55
Netherlands Antilles	200	217	8,50	2 230	11 846	431,21
Turks And Caicos Islands	132	0	-100,00	1 096	0	-100,00
Guadeloupe	525	190	-63,81	911	1 005	10,32
Saint Kitts And Nevis	342	235	-31,29	6 317	8 324	31,77
U.S. Virgin Islands	0	10	-	0	176	-
United Kingdom	71 989	55 782	-22,51	1 359 769	1 271 304	-6,51
Netherlands	20 482	21 772	6,30	392 694	366 985	-6,55
France	138 941	126 389	-9,03	1 284 554	1 259 217	-1,97
Germany, Fed. Rep. Of	44 392	58 625	32,06	1 011 674	783 991	-22,51
Austria	643	825	28,33	38 194	16 425	-56,99
Belgium	3 135	8 206	161,75	57 724	175 421	203,89
Switzerland	952	412	-56,77	24 393	17 310	-29,04
Luxembourg	0	1 573	-	0	13 446	-
Monaco	0	16	-	0	1 152	-
Denmark	609	697	14,45	28 626	23 058	-19,45
Norway	170	424	149,25	2 004	23 048	1 050,10
Sweden	9 588	4 548	-52,57	139 591	203 823	46,01
Finland	2 750	4 187	52,25	46 746	29 965	-35,90
Ireland	87	53	-39,08	659	1 830	177,49
Italy	67 438	34 875	-48,29	670 440	466 491	-30,42
Spain	46 539	35 324	-24,10	596 151	552 447	-7,33
Portugal	3 838	1 843	-51,98	34 987	30 195	-13,70
Greece	9 034	7 554	-16,38	225 347	138 508	-38,54
Hungary	0	125	-	0	120	-
Poland	0	163	-	0	2 094	-
Romania	0	26	-	0	1 423	-
Bulgaria	243	0	-100,00	388	0	-100,00
Albania	11	0	-100,00	11	0	-100,00
Ukraine	0	11 022	-	0	34 229	-
Uzbekistan	0	347	-	0	3 600	-
Lithuania	181	0	-100,00	14 762	0	-100,00
Estonia	55	0	-100,00	2 078	0	-100,00
Croatia	1 776	1 019	-42,62	2 245	3 829	70,53
Slovakia	218	0	-100,00	11 754	0	-100,00
Slovenia	162	2 790	1 622,22	601	8 688	1 345,61
Czech Republic	1 084	1 939	78,87	59 070	101 873	72,46
Russia Federation	0	4 349	-	0	43 895	-
Montenegro	0	1	-	0	3	-
<b>KAOS KAKI RAJUTAN DAN SEJENISNYA</b>	<b>2 050 125</b>	<b>2 810 710</b>	<b>37,10</b>	<b>27 967 973</b>	<b>33 664 705</b>	<b>20,37</b>
Japan	231 196	198 329	-14,22	3 932 726	3 635 079	-7,57
Hong Kong	13 905	8 545	-38,55	189 847	143 588	-24,37
Korea, Republic Of	1 689	25 427	1 405,45	33 712	482 534	1 331,34
Taiwan	490	1 960	300,05	7 300	31 575	332,53
China	38 192	24 221	-36,58	552 059	392 481	-28,91
Papua New Guinea	78	0	-100,00	941	0	-100,00
Thailand	2 460	1 931	-21,49	35 619	27 524	-22,73
Singapore	4 099	7 372	79,84	50 251	186 935	272,00
Philippines	1 880	2 045	8,79	31 316	35 008	11,79
Malaysia	7 655	8 381	9,48	69 015	54 156	-21,53
Brunei Darussalam	25	0	-100,00	108	0	-100,00
Viet Nam	452	0	-100,00	8 998	0	-100,00
Maldives	145	97	-33,10	4 254	1 002	-76,45

**TABEL 6. PERKEMBANGAN EKSPOR INDONESIA MENURUT KOMODITI DAN NEGARA TUJUAN  
JANUARI-MARET 2015 DAN 2016**

KOMODITI / NEGARA TUJUAN	BERAT BERSIH (KG)		PERUB	NILAI FOB (US \$)		PERUB
	JAN-MAR 2015	JAN-MAR 2016	%	JAN-MAR 2015	JAN-MAR 2016	%
(1)	(2)	(3)	(4)	(5)	(6)	(7)
India	0	1 970	-	0	31 952	-
Sri Lanka	0	4	-	0	145	-
Jordan	0	8 018	-	0	72 920	-
Turkey	7 179	12 986	80,89	107 966	211 913	96,28
United Arab Emirates	20 223	13 513	-33,18	160 839	180 572	12,27
Cameroon	210	0	-100,00	473	0	-100,00
South Africa	7 229	13 802	90,92	110 843	197 149	77,86
Australia	16 752	16 388	-2,17	230 204	289 764	25,87
New Zealand	0	604	-	0	7 884	-
East Timor	405	14	-96,62	2 924	99	-96,63
United States	66 882	61 070	-8,69	1 226 914	829 542	-32,39
Canada	11 527	287 802	2 396,76	156 209	284 927	82,40
Mexico	4 976	10 548	111,99	86 285	170 947	98,12
Chile	8 469	10 169	20,07	68 951	126 934	84,09
Brazil	58 777	15 587	-73,48	930 074	159 968	-82,80
Colombia	0	35	-	0	1 408	-
Peru	1 369	4 718	244,63	19 526	61 526	215,10
French Polynesia	30	120	300,00	1 276	1 673	31,10
United Kingdom	105 377	200 696	90,46	1 411 455	2 319 614	64,34
Netherlands	29 788	125 383	320,92	291 242	1 345 949	362,14
France	192 672	334 044	73,37	2 273 747	4 307 364	89,44
Germany, Fed. Rep. Of	781 100	896 271	14,74	9 861 661	11 172 209	13,29
Austria	11 120	22 076	98,53	150 942	275 844	82,75
Belgium	74 444	106 216	42,68	1 158 661	1 519 539	31,15
Switzerland	43 467	48 844	12,37	606 562	667 745	10,09
Denmark	20 849	22 151	6,25	277 167	254 440	-8,20
Norway	27 119	25 248	-6,90	384 879	310 854	-19,23
Sweden	56 869	37 851	-33,44	823 759	485 942	-41,01
Ireland	23 048	0	-100,00	240 342	0	-100,00
Italy	18 159	26 827	47,73	236 798	323 884	36,78
Spain	71 383	92 803	30,01	948 329	1 168 137	23,18
Portugal	0	837	-	0	7 998	-
Poland	64 299	93 049	44,71	966 328	1 363 223	41,07
Romania	0	10 955	-	0	122 019	-
Bulgaria	0	427	-	0	4 108	-
Croatia	2 669	3 710	39,01	38 610	51 629	33,72
Slovakia	0	795	-	0	7 727	-
Slovenia	0	777	-	0	8 085	-
Czech Republic	0	340	-	0	3 261	-
Russia Federation	20 098	23 650	17,67	258 463	296 928	14,88
Serbia	1 370	2 102	53,46	20 398	28 999	42,17
<b>PAKAIAN JADI DAN PERLENGKAPANNYA DARI KULIT</b>	<b>163 873</b>	<b>105 530</b>	<b>-35,60</b>	<b>1 955 708</b>	<b>1 942 590</b>	<b>-0,67</b>
Japan	1 168	402	-65,58	52 629	8 558	-83,74
Hong Kong	135	28	-79,26	2 232	3 609	61,70
Korea, Republic Of	1 588	5 421	241,39	74 475	125 177	68,08
China	13 228	454	-96,56	17 395	16 059	-7,68
Papua New Guinea	9 726	6 674	-31,38	67 909	55 900	-17,68
Thailand	1 108	469	-57,64	72 496	26 083	-64,02
Singapore	37 692	20 368	-45,96	243 270	133 702	-45,04
Philippines	19 227	106	-99,45	10 448	3 376	-67,69
Malaysia	264	21	-92,23	1 321	14	-98,98
Myanmar	328	0	-100,00	3 556	0	-100,00
Brunei Darussalam	200	242	20,75	3 601	627	-82,59
Maldives	0	202	-	0	11 658	-
India	71	978	1 277,68	180	72 918	40 409,86
Pakistan	0	2	-	0	24	-
Iran (Islamic Republic Of)	450	0	-100,00	2 052	0	-100,00
Israel	9	0	-100,00	70	0	-100,00
Turkey	381	0	-100,00	36 823	0	-100,00
United Arab Emirates	342	1 419	314,88	3 678	7 004	90,43
Qatar	26	300	1 053,85	23	100	332,90
Morocco	157	89	-43,29	3 664	1 342	-63,39
Reunion	59	2 238	3 693,22	10 407	5 581	-46,37
Nigeria	50	1 487	2 874,00	2 086	1 174	-43,72
Mauritius	36	10	-72,22	3 749	3 349	-10,66
Mayotte	1	0	-100,00	6	0	-100,00
Australia	2 727	2 091	-23,31	36 507	57 925	58,67
New Zealand	271	131	-51,66	4 070	1 706	-58,09
Guam	0	230	-	0	255	-
New Caledonia	33	135	309,09	306	1 417	363,03
Cook Islands	10	0	-100,00	55	0	-100,00
East Timor	7 528	1 173	-84,42	9 068	1 613	-82,22
United States	44 225	26 003	-41,20	458 460	386 170	-15,77
Canada	753	771	2,39	14 768	22 128	49,84
Mexico	24	612	2 450,00	677	48 203	7 020,09
Chile	13	0	-100,00	1 056	0	-100,00
Brazil	2 500	103	-95,88	6 925	445	-93,57
Colombia	0	5	-	0	2	-
Uruguay	150	0	-100,00	319	0	-100,00
Peru	0	15	-	0	80	-
Puerto Rico	10	140	1 300,00	41	904	2 105,85
Belize	0	4	-	0	2	-
Costa Rica	121	12	-90,08	1 882	548	-70,86
Cape Verde	1	0	-100,00	103	0	-100,00
French Polynesia	0	70	-	0	434	-
Martinique	4	28	600,00	16	226	1 309,75

**TABEL 6. PERKEMBANGAN EKSPOR INDONESIA MENURUT KOMODITI DAN NEGARA TUJUAN  
JANUARI-MARET 2015 DAN 2016**

KOMODITI / NEGARA TUJUAN	BERAT BERSIH (KG)		PERUB	NILAI FOB (US \$)		PERUB
	JAN-MAR 2015	JAN-MAR 2016	%	JAN-MAR 2015	JAN-MAR 2016	%
(1)	(2)	(3)	(4)	(5)	(6)	(7)
Netherlands Antilles	72	10	-86,11	4 237	655	-84,54
Guadeloupe	50	75	50,00	994	473	-52,45
United Kingdom	191	180	-5,76	11 358	6 266	-44,83
Netherlands	1 197	3 100	158,95	49 269	111 549	126,41
France	7 579	8 066	6,43	393 113	489 557	24,53
Germany, Fed. Rep. Of	3 090	7 127	130,65	93 832	192 797	105,47
Belgium	1 035	42	-95,98	28 324	860	-96,96
Switzerland	139	25	-82,01	8 154	1 539	-81,12
Denmark	196	1 078	449,74	6 868	19 227	179,95
Norway	0	64	-	0	2 329	-
Sweden	1	0	-100,00	1 452	0	-100,00
Italy	1 282	8 776	584,56	140 654	88 759	-36,90
Spain	3 711	3 639	-1,95	57 206	21 885	-61,74
Greece	115	359	212,17	2 900	7 302	151,81
Hungary	250	0	-100,00	5 879	0	-100,00
Bulgaria	51	0	-100,00	2 248	0	-100,00
Croatia	0	335	-	0	909	-
Slovenia	0	222	-	0	172	-
Czech Republic	298	0	-100,00	2 897	0	-100,00
<b>SEPATU OLAHRAGA</b>	<b>26 643 794</b>	<b>32 759 449</b>	<b>22,95</b>	<b>529 381 077</b>	<b>614 206 503</b>	<b>16,02</b>
Japan	1 570 287	2 768 978	76,34	32 803 605	51 375 501	56,62
Hong Kong	191 568	344 573	79,87	3 944 888	6 827 771	73,08
Korea, Republic Of	758 674	942 233	24,19	13 940 995	18 037 516	29,38
Taiwan	288 160	283 432	-1,64	4 018 751	4 373 801	8,83
China	1 668 004	2 438 782	46,21	36 337 591	52 931 053	45,66
Papua New Guinea	203	454	123,44	712	1 947	173,46
Thailand	83 674	83 915	0,29	1 689 952	1 746 511	3,35
Singapore	51 429	82 747	60,90	1 421 892	2 192 782	54,22
Philippines	96 275	73 582	-23,57	2 100 838	1 215 903	-42,12
Malaysia	163 872	124 982	-23,73	3 138 103	2 086 707	-33,50
Myanmar	2	0	-100,00	32	0	-100,00
Brunei Darussalam	0	286	-	0	598	-
Viet Nam	30 361	25 759	-15,16	173 032	285 753	65,14
Maldives	5 096	5 011	-1,67	49 759	27 517	-44,70
India	78 166	49 896	-36,17	1 356 930	879 699	-35,17
Iran (Islamic Republic Of)	576	0	-100,00	5 472	0	-100,00
Saudi Arabia	0	10 207	-	0	108 603	-
Israel	29 778	63 531	113,35	668 458	1 289 889	92,96
Kuwait	106	7 692	7 156,51	1 339	84 887	6 239,58
Jordan	171	0	-100,00	2 167	0	-100,00
Lebanon	1 465	3 522	140,38	33 530	48 504	44,66
Yemen	0	6 337	-	0	4 869	-
Turkey	64 288	140 229	118,13	1 262 849	2 338 607	85,19
United Arab Emirates	270 899	309 297	14,17	5 156 750	5 145 189	-0,22
Qatar	0	287	-	0	2 810	-
Cyprus	1 416	0	-100,00	59 511	0	-100,00
Egypt	12 850	12 453	-3,09	205 531	194 944	-5,15
Morocco	4 749	8 425	77,41	80 530	160 737	99,60
Tunisia	4 080	530	-87,00	53 547	7 762	-85,50
Algeria	22 411	3 111	-86,12	373 027	58 919	-84,21
Kenya	0	1 500	-	0	27 960	-
Angola	1	0	-100,00	55	0	-100,00
Cameroon	175	0	-100,00	5 531	0	-100,00
Nigeria	431	544	26,22	6 944	6 434	-7,34
Gabon	0	263	-	0	5 324	-
Seychelles	0	40	-	0	502	-
Swaziland	2 464	0	-100,00	58 518	0	-100,00
South Africa	192 899	295 647	53,27	3 885 072	5 330 541	37,21
Mauritius	8 024	3 362	-58,10	157 278	59 299	-62,30
Australia	325 201	373 721	14,92	6 974 211	8 179 908	17,29
New Zealand	30 504	37 302	22,29	702 274	750 659	6,89
Fiji	214	899	319,93	3 497	16 691	377,29
East Timor	175 077	85 555	-51,13	247 971	122 310	-50,68
United States	9 079 751	10 860 448	19,61	182 526 245	195 124 398	6,90
Canada	432 399	519 432	20,13	9 183 829	10 281 798	11,96
Mexico	571 431	487 599	-14,67	11 614 025	9 348 532	-19,51
Panama	281 329	202 686	-27,95	6 051 968	3 566 499	-41,07
Chile	225 966	341 910	51,31	4 935 133	6 201 337	25,66
Argentina	188 861	234 239	24,03	4 543 672	5 314 426	16,96
Brazil	851 175	333 608	-60,81	19 407 025	7 627 921	-60,70
Colombia	85 435	87 608	2,54	1 688 731	1 538 887	-8,87
Bolivia	544	0	-100,00	11 040	0	-100,00
Uruguay	40 618	33 862	-16,63	885 722	648 610	-26,77
Paraguay	6 016	7 917	31,60	146 399	159 195	8,74
Ecuador	3 851	4 504	16,97	88 102	57 515	-34,72
Peru	137 438	201 685	46,75	2 866 518	3 558 147	24,13
Puerto Rico	947	697	-26,44	24 487	16 346	-33,25
Costa Rica	2 491	1 173	-52,90	58 776	39 330	-33,09
Netherlands Antilles	232	0	-100,00	12 154	0	-100,00
United Kingdom	1 699 242	1 783 984	4,99	29 296 103	31 302 858	6,85
Netherlands	583 556	1 197 659	105,23	13 832 027	24 923 931	80,19
France	492 153	587 496	19,37	10 083 805	12 265 674	21,64
Germany, Fed. Rep. Of	1 363 660	2 066 282	51,52	28 097 995	41 349 900	47,16
Austria	6 493	29 393	352,69	136 843	522 849	282,08
Belgium	3 120 993	3 656 968	17,17	58 086 323	66 843 153	15,08
Switzerland	30 927	24 491	-20,81	624 727	534 299	-14,47
Denmark	72 521	137 404	89,47	1 689 649	3 658 389	116,52

**TABEL 6. PERKEMBANGAN EKSPOR INDONESIA MENURUT KOMODITI DAN NEGARA TUJUAN  
JANUARI-MARET 2015 DAN 2016**

KOMODITI / NEGARA TUJUAN	BERAT BERSIH (KG)		PERUB	NILAI FOB (US \$)		PERUB
	JAN-MAR 2015	JAN-MAR 2016	%	JAN-MAR 2015	JAN-MAR 2016	%
(1)	(2)	(3)	(4)	(5)	(6)	(7)
Norway	20 405	8 460	-58,54	487 127	194 729	-60,03
Sweden	45 227	45 716	1,08	1 082 232	969 011	-10,46
Finland	8 900	52 111	485,51	209 141	1 357 884	549,27
Ireland	23 688	23 419	-1,14	424 198	443 262	4,49
Italy	686 185	668 834	-2,53	12 100 300	10 149 822	-16,12
Spain	177 530	164 461	-7,36	3 059 938	2 754 047	-10,00
Portugal	319	6	-98,12	8 249	46	-99,44
Greece	59 072	94 340	59,70	1 101 080	1 788 792	62,46
Hungary	937	2	-99,82	30 795	93	-99,70
Poland	37 348	60 596	62,25	739 607	964 923	30,46
Bulgaria	578	713	23,34	15 495	27 498	77,46
Ukraine	10 088	12 449	23,40	212 665	245 995	15,67
Latvia	254	0	-100,00	9 433	0	-100,00
Croatia	32	2 414	7 442,41	1 009	81 291	7 956,58
Malta	247	0	-100,00	2 094	0	-100,00
Slovakia	21 545	27 874	29,38	464 710	466 204	0,32
Slovenia	22	428	1 846,18	693	5 576	704,68
Czech Republic	7 246	6 595	-8,98	119 150	118 300	-0,71
Russia Federation	132 473	200 902	51,66	2 496 768	3 826 538	53,26
Serbia	119	2	-98,62	3 954	93	-97,66
	<b>13 488 888</b>	<b>14 036 578</b>	<b>4,06</b>	<b>262 550 098</b>	<b>259 471 649</b>	<b>-1,17</b>
<b>SEPATU TEKNIK LAPANGAN/KEPERLUAN</b>						
<b>INDUSTRI</b>						
Japan	763 191	872 044	14,26	15 419 436	15 842 105	2,74
Hong Kong	118 258	137 657	16,40	2 677 072	2 780 812	3,88
Korea, Republic Of	658 429	950 902	44,42	16 947 349	18 528 595	9,33
Taiwan	88 896	158 024	77,76	1 743 828	3 106 618	78,15
China	1 122 032	912 271	-18,69	28 103 109	19 910 292	-29,15
Mongolia	1 024	311	-69,59	32 611	10 800	-66,88
Papua New Guinea	13 261	20 208	52,39	137 561	204 803	48,88
Thailand	75 536	46 991	-37,79	1 061 500	776 897	-26,81
Singapore	1 334 173	942 165	-29,38	15 372 442	10 417 926	-32,23
Philippines	53 695	52 389	-2,43	711 003	853 367	20,02
Malaysia	69 256	79 555	14,87	1 423 787	1 493 917	4,93
Myanmar	898	100	-88,86	3 140	100	-96,82
Cambodia	1 680	0	-100,00	23 564	0	-100,00
Brunei Darussalam	1 679	1 621	-3,43	20 742	20 434	-1,48
Viet Nam	25 611	27 975	9,23	465 921	478 377	2,67
Maldives	216	0	-100,00	4 375	0	-100,00
India	18 026	31 617	75,40	363 050	457 963	26,14
Iran (Islamic Republic Of)	0	2 611	-	0	75 166	-
Saudi Arabia	2 887	8 919	208,93	4 800	162 872	3 293,16
Israel	35 403	26 817	-24,25	641 356	475 396	-25,88
Kuwait	0	12 326	-	0	187 242	-
Lebanon	0	961	-	0	23 480	-
Oman	1 673	966	-42,27	37 408	11 711	-68,69
Turkey	50 486	103 154	104,32	938 086	1 385 997	47,75
United Arab Emirates	148 005	39 484	-73,32	2 780 468	692 156	-75,11
Qatar	2 662	0	-100,00	30 782	0	-100,00
Cyprus	0	3 127	-	0	92 506	-
Egypt	13 460	4 307	-68,00	216 110	61 819	-71,39
Morocco	0	3 330	-	0	44 566	-
Tunisia	714	0	-100,00	15 812	0	-100,00
Madagascar	693	962	38,82	14 755	26 153	77,25
Mozambique	0	800	-	0	2 999	-
Guinea	0	380	-	0	1 036	-
Angola	1	0	-100,00	27	0	-100,00
Cote D'Ivoire	0	3 164	-	0	1 702	-
Senegal	0	1 386	-	0	18 925	-
South Africa	49 105	114 766	133,71	757 293	1 590 292	110,00
Mauritius	1 908	0	-100,00	37 753	0	-100,00
Australia	540 227	754 035	39,58	11 105 809	15 171 172	36,61
New Zealand	32 123	36 313	13,04	676 690	828 203	22,39
Nauru	0	889	-	0	13 076	-
East Timor	9 635	2 673	-72,26	11 655	2 573	-77,93
United States	2 448 946	2 625 609	7,21	47 533 093	49 757 255	4,68
Canada	105 497	182 641	73,12	2 275 729	3 706 151	62,86
Mexico	102 009	114 934	12,67	1 651 188	2 150 386	30,23
Panama	33 126	26 985	-18,54	624 158	477 930	-23,43
Chile	24 216	56 357	132,73	494 903	1 180 382	138,51
Argentina	76 959	70 663	-8,18	1 823 341	1 635 345	-10,31
Brazil	124 178	63 724	-48,68	2 186 167	1 081 878	-50,51
Colombia	37 661	46 739	24,10	639 042	655 333	2,55
Uruguay	12 513	9 216	-26,35	301 438	187 155	-37,91
Paraguay	3 112	0	-100,00	64 806	0	-100,00
Ecuador	607	842	38,79	9 551	11 839	23,96
Peru	8 607	20 903	142,86	201 711	379 538	88,16
Puerto Rico	0	762	-	0	11 938	-
El Salvador	251	319	27,22	6 724	4 786	-28,82
Costa Rica	15	0	-100,00	221	0	-100,00
French Polynesia	0	1 836	-	0	13 576	-
Netherlands Antilles	0	1 949	-	0	61 288	-
United Kingdom	1 401 040	1 001 811	-28,50	25 564 242	16 343 359	-36,07
Netherlands	425 479	347 236	-18,39	9 069 915	7 154 957	-21,11
France	178 904	215 787	20,62	3 147 805	5 132 584	63,05
Germany, Fed. Rep. Of	1 489 790	1 819 277	22,12	24 786 376	28 345 433	14,36
Austria	6 054	4 700	-22,36	227 204	103 724	-54,35

**TABEL 6. PERKEMBANGAN EKSPOR INDONESIA MENURUT KOMODITI DAN NEGARA TUJUAN  
JANUARI-MARET 2015 DAN 2016**

KOMODITI / NEGARA TUJUAN	BERAT BERSIH (KG)		PERUB	NILAI FOB (US \$)		PERUB
	JAN-MAR 2015	JAN-MAR 2016	%	JAN-MAR 2015	JAN-MAR 2016	%
(1)	(2)	(3)	(4)	(5)	(6)	(7)
Belgium	186 618	321 733	72,40	4 147 271	6 440 744	55,30
Switzerland	2 897	3 586	23,77	66 902	83 441	24,72
Monaco	50	0	-100,00	757	0	-100,00
Denmark	455 366	395 817	-13,08	12 449 676	10 858 597	-12,78
Norway	8 104	3 406	-57,98	157 486	61 345	-61,05
Sweden	35 633	31 217	-12,39	493 891	735 659	48,95
Finland	112 346	92 939	-17,27	2 568 345	2 219 523	-13,58
Ireland	1 194	3 321	178,12	30 645	78 831	157,24
Italy	398 084	516 446	29,73	8 841 525	9 768 673	10,49
Spain	261 543	105 083	-59,82	4 232 008	1 535 764	-63,71
Portugal	548	324	-40,91	17 398	7 444	-57,21
Greece	37 940	30 016	-20,88	580 951	398 031	-31,49
Hungary	23	9 093	39 436,43	1 255	150 926	11 925,98
Poland	60 739	184 322	203,47	1 679 752	5 230 392	211,38
Ukraine	3 387	10 208	201,39	46 967	139 165	196,30
Lithuania	0	8	-	0	130	-
Latvia	0	596	-	0	12 867	-
Croatia	3 930	0	-100,00	43 778	0	-100,00
Slovakia	1 710	1 302	-23,85	30 962	26 546	-14,26
Slovenia	10 815	12 657	17,03	218 634	190 534	-12,85
Czech Republic	15 362	4 590	-70,12	319 553	68 630	-78,52
Russia Federation	173 008	342 416	97,92	4 176 088	7 317 269	75,22
Serbia	5 784	5	-99,91	59 346	254	-99,57
<b>ALAS KAKI UNTUK KEPERLUAN SEHARI-HARI</b>	<b>14 535 615</b>	<b>12 794 755</b>	<b>-11,98</b>	<b>277 112 403</b>	<b>230 153 228</b>	<b>-16,95</b>
Japan	1 690 640	1 301 607	-23,01	28 089 496	20 748 397	-26,13
Hong Kong	256 965	204 738	-20,32	4 950 395	4 051 816	-18,15
Korea, Republic Of	461 961	420 330	-9,01	11 293 897	9 447 470	-16,35
Taiwan	284 867	316 112	10,97	4 353 812	3 604 451	-17,21
China	908 894	1 369 125	50,64	19 938 880	29 079 331	45,84
Mongolia	29	0	-100,00	739	0	-100,00
Papua New Guinea	360	480	33,33	2 244	1 583	-29,46
Thailand	125 391	155 533	24,04	3 200 420	4 605 031	43,89
Singapore	96 126	181 517	88,83	2 021 777	2 351 041	16,29
Philippines	71 395	35 262	-50,61	670 637	424 794	-36,66
Malaysia	97 043	77 211	-20,44	921 369	934 314	1,40
Myanmar	1 266	0	-100,00	31 351	0	-100,00
Cambodia	2 662	54 909	1 962,68	28 637	1 110 810	3 778,93
Brunei Darussalam	914	5 440	495,19	6 912	13 050	88,79
Lao People'S Dem. Rep.	50	0	-100,00	2 417	0	-100,00
Nepal	772	974	26,10	2 325	4 541	95,33
Viet Nam	155 812	97 381	-37,50	2 216 701	1 421 395	-35,88
Maldives	15 652	23 615	50,88	35 217	49 996	41,96
India	64 680	50 891	-21,32	789 982	745 773	-5,60
Pakistan	5 648	4 056	-28,18	96 400	84 348	-12,50
Bangladesh	0	1 500	-	0	20 225	-
Sri Lanka	570	560	-1,75	1 458	850	-41,70
Saudi Arabia	23	2 297	9 888,04	10	53 892	538 823,62
Israel	39 252	47 071	19,92	883 228	727 564	-17,62
Kuwait	6	663	10 943,17	96	16 556	17 146,35
Lebanon	8 241	6 986	-15,23	48 145	23 734	-50,70
Yemen	0	3 826	-	0	22 415	-
Turkey	87 123	44 340	-49,11	1 560 562	931 238	-40,33
United Arab Emirates	102 137	79 660	-22,01	1 864 938	1 286 040	-31,04
Qatar	0	1 007	-	0	14 641	-
Bahrain	13	0	-100,00	1 294	0	-100,00
Cyprus	0	356	-	0	7 099	-
Egypt	3 641	3 802	4,42	80 611	68 362	-15,19
Morocco	8 578	4 274	-50,17	107 070	44 411	-58,52
Tunisia	2 539	215	-91,53	38 563	3 710	-90,38
Algeria	31 991	6 545	-79,54	419 740	103 250	-75,40
Tanzania, United Rep. Of	6 410	950	-85,18	2 138	756	-64,64
Madagascar	10 023	4 813	-51,98	686	4 989	627,30
Kenya	15 339	3 132	-79,58	114 680	64 933	-43,38
Reunion	818	3 809	365,65	20 764	12 096	-41,75
Togo	13	2 345	17 938,46	32	6 887	21 422,19
Guinea	2 195	2 166	-1,32	7 951	4 203	-47,14
Angola	960	49 239	5 029,03	1 375	34 540	2 411,99
Nigeria	0	963	-	0	9 082	-
Cote D'Ivoire	0	2 835	-	0	3 810	-
Seychelles	353	5	-98,58	265	628	137,15
Uganda	0	5 004	-	0	47 402	-
South Africa	115 812	142 329	22,90	1 706 853	2 334 941	36,80
Zimbabwe	3 198	0	-100,00	32 990	0	-100,00
Zambia	18 759	0	-100,00	144 781	0	-100,00
Mauritius	3 215	20 612	541,13	31 747	155 029	388,33
Democratic Rep. Of The Congo	139	0	-100,00	31	0	-100,00
Australia	254 739	173 571	-31,86	4 805 331	3 529 037	-26,56
New Zealand	33 534	33 923	1,16	515 522	570 065	10,58
Guam	90	45	-50,00	1 397	485	-65,26
New Caledonia	110	198	80,00	7 075	9 418	33,12
Cook Islands	120	0	-100,00	2 494	0	-100,00
Fiji	30	0	-100,00	29	0	-100,00
East Timor	209 147	174 600	-16,52	321 087	296 286	-7,72
United States	3 873 983	4 059 699	4,79	74 163 796	68 570 995	-7,54
Canada	203 369	170 674	-16,08	4 058 530	2 741 325	-32,46
Mexico	167 535	155 200	-7,36	3 447 144	2 690 354	-21,95



**TABEL 6. PERKEMBANGAN EKSPOR INDONESIA MENURUT KOMODITI DAN NEGARA TUJUAN  
JANUARI-MARET 2015 DAN 2016**

KOMODITI / NEGARA TUJUAN	BERAT BERSIH (KG)		PERUB	NILAI FOB (US \$)		PERUB
	JAN-MAR 2015	JAN-MAR 2016	%	JAN-MAR 2015	JAN-MAR 2016	%
(1)	(2)	(3)	(4)	(5)	(6)	(7)
Panama	156 543	56 121	-64,15	2 899 783	819 276	-71,75
Chile	45 103	63 360	40,48	853 546	1 169 104	36,97
Venezuela	4 529	0	-100,00	62 355	0	-100,00
Argentina	306 609	180 229	-41,22	6 702 049	3 751 665	-44,02
Brazil	249 211	117 310	-52,93	7 108 027	2 397 518	-66,27
Colombia	22 239	18 206	-18,14	465 499	382 877	-17,75
Uruguay	25 934	18 671	-28,00	418 000	355 406	-14,97
Paraguay	1 124	1 781	58,45	22 841	31 434	37,62
Ecuador	1 818	123	-93,21	42 220	3 200	-92,42
Peru	70 953	39 879	-43,79	798 276	566 899	-28,98
Puerto Rico	590	215	-63,56	6 713	300	-95,52
El Salvador	0	266	-	0	4 928	-
Costa Rica	3 909	0	-100,00	108 312	0	-100,00
Barbados	0	10	-	0	12	-
French Polynesia	0	280	-	0	5 654	-
Netherlands Antilles	54	0	-100,00	8 321	0	-100,00
Norfolk Islands	9 951	0	-100,00	181 715	0	-100,00
Guadeloupe	210	0	-100,00	1 913	0	-100,00
United Kingdom	624 550	518 116	-17,04	10 941 821	8 218 713	-24,89
Netherlands	515 336	277 600	-46,13	11 607 589	5 083 831	-56,20
France	217 917	102 088	-53,15	4 451 860	1 819 842	-59,12
Germany, Fed. Rep. Of	690 564	403 669	-41,55	13 739 533	9 050 925	-34,12
Austria	881	11 851	1 245,18	22 496	338 624	1 405,26
Belgium	1 117 497	730 902	-34,59	16 828 715	12 061 098	-28,33
Switzerland	11 670	6 016	-48,45	190 155	110 974	-41,64
Monaco	0	3 994	-	0	70 607	-
Denmark	93 206	49 149	-47,27	2 730 821	1 477 136	-45,91
Norway	26 351	5 974	-77,33	662 199	101 237	-84,71
Sweden	33 131	21 493	-35,13	472 457	511 213	8,20
Finland	69 197	30 388	-56,08	1 881 849	965 828	-48,68
Ireland	4 454	11 171	150,80	69 679	159 575	129,01
Italy	279 578	203 424	-27,24	5 810 423	4 086 836	-29,66
Spain	117 408	46 013	-60,81	2 518 003	757 262	-69,93
Portugal	131 853	100 807	-23,55	7 804 809	6 009 609	-23,00
Greece	43 521	10 184	-76,60	747 213	234 381	-68,63
Hungary	12 993	8 321	-35,95	267 778	130 148	-51,40
Poland	88 101	16 411	-81,37	1 162 456	802 081	-31,00
Romania	4 803	161	-96,65	40 797	855	-97,91
Bulgaria	608	139	-77,10	11 194	1 986	-82,26
Albania	11	0	-100,00	7	0	-100,00
Ukraine	1 810	8 488	368,93	35 003	180 801	416,53
Croatia	20	0	-100,00	42	0	-100,00
Malta	0	345	-	0	252	-
Slovakia	13 718	39 807	190,18	780 197	2 622 681	236,16
Slovenia	35 236	78 807	123,65	384 744	656 754	70,70
Czech Republic	4 591	27 870	507,07	120 954	297 616	146,06
Russia Federation	52 580	76 312	45,14	1 102 309	1 819 844	65,09
Serbia	121	408	237,14	1 709	4 856	184,12
<b>BARANG DARI KULIT DAN KULIT BUATAN UNTUK KEPERLUAN PRIBADI</b>	<b>4 441 010</b>	<b>4 540 819</b>	<b>2,25</b>	<b>57 772 588</b>	<b>60 468 063</b>	<b>4,67</b>
Japan	403 421	476 524	18,12	4 514 481	5 550 071	22,94
Hong Kong	108 983	79 746	-26,83	3 538 654	2 506 130	-29,18
Korea, Republic Of	132 102	113 211	-14,30	1 155 798	1 719 864	48,80
Taiwan	19 251	16 180	-15,95	187 394	199 324	6,37
China	144 968	162 692	12,23	2 116 266	2 483 631	17,36
Macau	0	170	-	0	6 368	-
Papua New Guinea	139	2 400	1 626,62	1 238	50 460	3 977,57
Thailand	24 565	23 054	-6,15	309 998	246 632	-20,44
Singapore	105 942	174 663	64,87	5 478 450	4 948 703	-9,67
Philippines	55 610	62 132	11,73	642 038	589 957	-8,11
Malaysia	39 911	40 017	0,27	480 821	320 426	-33,36
Myanmar	370	150	-59,46	11 550	200	-98,27
Cambodia	0	2 336	-	0	808	-
Brunei Darussalam	737	6 037	719,18	3 925	14 261	263,29
Viet Nam	1 946	475	-75,58	33 297	4 359	-86,91
Maldives	382	2 743	618,06	16 141	12 564	-22,16
India	45 245	14 526	-67,90	200 041	93 939	-53,04
Pakistan	417	500	19,90	367	2 582	603,54
Bangladesh	3 345	0	-100,00	25 636	0	-100,00
Sri Lanka	10	110	1 000,00	253	461	82,02
Afghanistan	25	0	-100,00	178	0	-100,00
Iran (Islamic Republic Of)	1 972	10	-99,49	24 924	300	-98,80
Saudi Arabia	31 437	16 390	-47,86	468 045	296 280	-36,70
Israel	7 754	7 261	-6,36	110 403	78 137	-29,23
Kuwait	0	29	-	0	3 040	-
Jordan	84	0	-100,00	154	0	-100,00
Lebanon	0	14	-	0	268	-
Oman	0	5	-	0	9	-
Turkey	5 042	25 929	414,26	145 750	299 414	105,43
United Arab Emirates	107 635	150 771	40,08	1 289 272	1 585 028	22,94
Qatar	829	0	-100,00	12 517	0	-100,00
Bahrain	3	1 200	39 900,00	37	1 300	3 413,51
Cyprus	210	0	-100,00	3 360	0	-100,00
Egypt	1 032	4 012	288,77	8 047	59 142	634,96
Morocco	10 335	9 867	-4,52	140 974	91 919	-34,80
Tunisia	31	0	-100,00	50	0	-100,00

**TABEL 6. PERKEMBANGAN EKSPOR INDONESIA MENURUT KOMODITI DAN NEGARA TUJUAN  
JANUARI-MARET 2015 DAN 2016**

KOMODITI / NEGARA TUJUAN	BERAT BERSIH (KG)		PERUB	NILAI FOB (US \$)		PERUB
	JAN-MAR 2015	JAN-MAR 2016	%	JAN-MAR 2015	JAN-MAR 2016	%
(1)	(2)	(3)	(4)	(5)	(6)	(7)
Algeria	4 193	229	-94,53	23 995	1 110	-95,37
Sudan	40	0	-100,00	1 125	0	-100,00
Tanzania, United Rep. Of	0	1	-	0	110	-
Madagascar	139	152	9,35	424	3 329	685,22
Kenya	457	0	-100,00	3 972	0	-100,00
Reunion	197	344	74,62	1 396	5 577	299,57
Mozambique	30	35	16,67	129	471	265,44
Togo	0	59	-	0	208	-
Angola	3	0	-100,00	246	0	-100,00
Cameroon	399	0	-100,00	2 291	0	-100,00
Nigeria	1 782	64	-96,41	9 018	170	-98,12
Senegal	0	1 087	-	0	2 070	-
Mali	0	352	-	0	603	-
Seychelles	119	19	-84,03	6 592	45	-99,32
Uganda	532	0	-100,00	746	0	-100,00
South Africa	87 561	70 412	-19,59	447 837	403 908	-9,81
Mauritius	15	262	1 649,33	117	3 893	3 227,74
Mayotte	29	0	-100,00	92	0	-100,00
Australia	131 655	105 775	-19,66	1 184 696	1 026 028	-13,39
New Zealand	16 508	19 344	17,18	163 587	163 252	-0,20
Guam	612	100	-83,66	8 347	725	-91,31
New Caledonia	1 181	1 152	-2,46	18 807	14 704	-21,82
Vanuatu	15	1	-93,33	290	20	-93,10
American Samoa	0	986	-	0	1 976	-
Cook Islands	94	0	-100,00	1 794	0	-100,00
Fiji	180	873	385,00	4 114	3 403	-17,29
Tonga	43	0	-100,00	22	0	-100,00
East Timor	8 337	25 393	204,58	12 130	57 889	377,24
United States	893 534	992 936	11,12	13 315 792	16 009 460	20,23
Canada	115 810	69 042	-40,38	2 998 856	1 035 367	-65,47
Mexico	51 093	88 086	72,40	342 747	811 552	136,78
Panama	22 001	13 745	-37,53	158 495	111 624	-29,57
Chile	11 825	20 472	73,12	68 228	133 954	96,33
Argentina	50 952	15 341	-69,89	484 900	232 247	-52,10
Brazil	72 831	57 830	-20,60	504 142	396 949	-21,26
Colombia	941	1 357	44,21	15 775	24 003	52,16
Uruguay	4 127	2 897	-29,81	32 352	18 697	-42,21
Paraguay	11	8	-23,73	67	64	-4,13
Peru	5 040	5 339	5,94	19 170	56 479	194,62
Puerto Rico	0	946	-	0	814	-
Dominican Republic	75	40	-46,67	1 459	296	-79,71
Costa Rica	25	105	320,00	357	1 020	185,70
Barbados	1 280	4 039	215,55	46 019	119 809	160,35
Antigua And Barbuda	105	0	-100,00	2 237	0	-100,00
Bermuda	15	17	13,33	1 408	99	-92,94
Cape Verde	1	0	-100,00	5	0	-100,00
French Guiana	160	45	-71,88	1 168	210	-81,99
French Polynesia	328	559	70,46	1 799	5 087	182,76
Martinique	14	1 325	9 364,29	156	6 426	4 019,47
Netherlands Antilles	133	175	31,58	3 456	3 971	14,90
Guadeloupe	77	394	411,69	721	1 842	155,42
Saint Kitts And Nevis	456	503	10,31	6 888	10 527	52,83
Virgin Islands (British)	524	0	-100,00	361	0	-100,00
United Kingdom	178 268	165 678	-7,06	1 441 429	1 611 115	11,77
Netherlands	179 861	160 512	-10,76	5 342 781	4 633 394	-13,28
France	42 699	76 815	79,90	516 193	665 400	28,91
Germany, Fed. Rep. Of	469 087	286 568	-38,91	3 569 321	3 360 403	-5,85
Austria	242	1 433	492,17	2 934	12 730	333,86
Belgium	565 805	697 764	23,32	2 774 269	5 031 258	81,35
Switzerland	5 917	4 868	-17,72	51 322	35 917	-30,02
Monaco	0	854	-	0	7 285	-
Denmark	278	692	148,94	11 353	17 969	58,28
Norway	2 187	4 452	103,54	10 953	91 569	736,01
Sweden	3 308	3 698	11,79	25 130	55 537	121,00
Finland	74	79	6,22	671	1 799	168,06
Ireland	90	154	71,11	1 823	2 751	50,89
Italy	110 895	143 056	29,00	2 306 833	2 180 453	-5,48
Spain	83 593	30 375	-63,66	441 564	398 081	-9,85
Portugal	2 529	1 816	-28,19	11 671	31 158	166,97
Greece	9 931	17 111	72,30	106 903	216 220	102,26
Hungary	1 199	1 163	-3,01	2 520	4 596	82,40
Poland	11 648	28 849	147,67	32 044	149 287	365,88
Romania	0	175	-	0	365	-
Bulgaria	0	700	-	0	217	-
Albania	342	0	-100,00	1 728	0	-100,00
Ukraine	1 999	207	-89,67	24 230	2 832	-88,31
Estonia	35	0	-100,00	284	0	-100,00
Croatia	1 346	632	-53,05	20 023	10 490	-47,61
Malta	297	190	-36,03	832	139	-83,30
Slovakia	460	1 801	291,60	3 519	9 464	168,95
Slovenia	74	192	160,00	1 449	4 747	227,62
Czech Republic	260	0	-100,00	1 904	0	-100,00
Russia Federation	29 374	15 988	-45,57	250 522	97 325	-61,15
<b>KULIT DISAMAK</b>	<b>1 230 790</b>	<b>1 010 265</b>	<b>-17,92</b>	<b>31 503 361</b>	<b>25 768 364</b>	<b>-18,20</b>
Japan	11 883	9 754	-17,92	747 152	684 144	-8,43
Hong Kong	326 681	159 176	-51,27	5 187 906	2 954 614	-43,05
Korea, Republic Of	145 238	145 411	0,12	552 576	290 603	-47,41

**TABEL 6. PERKEMBANGAN EKSPOR INDONESIA MENURUT KOMODITI DAN NEGARA TUJUAN  
JANUARI-MARET 2015 DAN 2016**

KOMODITI / NEGARA TUJUAN	BERAT BERSIH (KG)		PERUB	NILAI FOB (US \$)		PERUB
	JAN-MAR 2015	JAN-MAR 2016	%	JAN-MAR 2015	JAN-MAR 2016	%
(1)	(2)	(3)	(4)	(5)	(6)	(7)
Taiwan	43 917	44 788	1,98	923 016	946 458	2,54
China	186 613	215 375	15,41	5 193 079	5 165 210	-0,54
Macau	0	11 739	-	0	265 576	-
Thailand	18 477	43 075	133,12	699 008	1 185 448	69,59
Singapore	27 141	18 741	-30,95	2 030 686	1 365 049	-32,78
Philippines	11 792	14 615	23,94	338 642	382 622	12,99
Malaysia	81 549	39 260	-51,86	2 192 647	926 423	-57,75
Myanmar	2 100	62	-97,05	46 690	5 400	-88,44
Cambodia	9 013	21 542	139,01	326 788	668 022	104,42
Viet Nam	170 591	106 065	-37,83	6 226 544	3 878 973	-37,70
India	112 202	114 625	2,16	3 055 680	3 991 267	30,62
Pakistan	307	61	-80,00	8 110	2 477	-69,46
Bangladesh	0	217	-	0	15 000	-
Sri Lanka	862	377	-56,26	39 055	16 470	-57,83
Saudi Arabia	98	159	61,73	55 267	69 374	25,52
Turkey	466	52	-88,91	86 651	9 767	-88,73
United Arab Emirates	0	85	-	0	2 229	-
Australia	130	130	0,00	264	833	215,39
New Zealand	189	417	120,63	8 520	20 461	140,16
United States	1 778	361	-79,72	241 061	37 092	-84,61
Canada	252	250	-0,79	9 836	1 051	-89,31
Mexico	786	1 297	65,01	45 800	60 925	33,02
Brazil	651	152	-76,65	185 182	42 472	-77,06
United Kingdom	2	330	16 400,00	148	29 701	19 968,53
Netherlands	9 097	8 905	-2,11	264 041	51 480	-80,50
France	3 805	2 677	-29,65	204 701	399 347	95,09
Germany, Fed. Rep. Of	37 717	37 390	-0,87	1 132 323	1 242 399	9,72
Austria	573	0	-100,00	35 419	0	-100,00
Belgium	0	68	-	0	425	-
Switzerland	140	0	-100,00	14 106	0	-100,00
Denmark	0	1 537	-	0	3 300	-
Norway	0	134	-	0	540	-
Sweden	1 444	753	-47,89	75 485	35 276	-53,27
Italy	16 524	6 744	-59,19	1 185 074	704 519	-40,55
Spain	576	710	23,26	127 800	127 215	-0,46
Portugal	70	3 233	4 518,57	1 643	186 200	11 231,10
Slovakia	8 126	0	-100,00	262 460	0	-100,00
<b>KAYU LAPIS</b>	<b>325 278 744</b>	<b>308 659 023</b>	<b>-5,11</b>	<b>332 996 770</b>	<b>293 238 044</b>	<b>-11,94</b>
Japan	105 700 398	99 160 670	-6,19	112 374 586	97 672 582	-13,08
Hong Kong	1 245 833	1 570 939	26,10	1 154 892	1 367 245	18,39
Korea, Republic Of	31 061 774	45 311 666	45,88	30 718 094	42 343 799	37,85
Taiwan	12 444 884	29 964 024	140,77	10 411 988	19 532 868	87,60
China	1 611 752	3 702 302	129,71	1 786 235	3 675 502	105,77
Thailand	309 928	564 745	82,22	382 716	515 752	34,76
Singapore	7 544 999	7 111 900	-5,74	6 994 433	6 205 741	-11,28
Philippines	107 447	234 783	118,51	124 319	175 743	41,36
Malaysia	14 433 606	7 371 838	-48,93	12 756 455	5 880 307	-53,90
Myanmar	39 144	22 500	-42,52	47 346	19 728	-58,33
Brunei Darussalam	60 373	50 326	-16,64	59 347	48 746	-17,86
Viet Nam	488 085	1 509 414	209,25	578 452	1 845 177	218,99
Maldives	13 202	0	-100,00	10 412	0	-100,00
India	5 939 259	7 682 638	29,35	5 141 371	6 653 639	29,41
Pakistan	0	198 800	-	0	178 603	-
Iraq	185 443	2 520 464	1 259,16	181 170	1 899 806	948,63
Saudi Arabia	51 646 777	15 649 327	-69,70	45 834 979	13 190 924	-71,22
Kuwait	2 190 207	1 632 262	-25,47	2 620 139	2 055 379	-21,55
Jordan	201 811	213 722	5,90	194 310	159 554	-17,89
Lebanon	0	230 845	-	0	242 237	-
Oman	5 901 805	9 446 663	60,06	6 138 456	8 402 158	36,88
Syria Arab Republic	18 720	20 304	8,46	19 552	22 440	14,77
Turkey	0	13 466	-	0	19 087	-
United Arab Emirates	9 346 861	8 379 426	-10,35	9 457 170	7 514 702	-20,54
Qatar	2 874 388	2 685 812	-6,56	2 727 707	2 457 502	-9,91
Bahrain	53 760	0	-100,00	58 340	0	-100,00
Egypt	315 097	663 885	110,69	389 320	641 787	64,85
Algeria	1 035 862	1 360 160	31,31	1 117 823	1 244 346	11,32
South Africa	125 531	80 610	-35,78	177 330	134 300	-24,27
Australia	4 417 873	6 350 172	43,74	5 543 687	8 398 582	51,50
New Zealand	159 514	87 111	-45,39	218 496	113 243	-48,17
East Timor	44 375	206 609	365,60	41 228	183 667	345,49
United States	51 029 434	34 781 017	-31,84	58 352 411	37 404 734	-35,90
Canada	59 750	210 211	251,82	56 204	230 182	309,55
Mexico	251 746	964 585	283,16	291 663	1 013 903	247,63
Argentina	0	23 775	-	0	25 031	-
United Kingdom	4 464 222	7 190 066	61,06	5 587 874	8 866 515	58,67
Netherlands	1 273 174	2 308 113	81,29	1 631 648	2 840 902	74,11
Germany, Fed. Rep. Of	1 506 653	4 088 506	171,36	1 907 496	4 761 843	149,64
Austria	34	0	-100,00	101	0	-100,00
Belgium	6 679 085	3 333 449	-50,09	7 206 139	3 543 779	-50,82
Sweden	47 330	11 109	-76,53	69 522	14 033	-79,81
Italy	448 608	1 728 312	285,26	633 359	1 720 641	171,67
Portugal	0	22 500	-	0	21 335	-
<b>PANEL KAYU LAINNYA</b>	<b>331 819 805</b>	<b>363 797 066</b>	<b>9,64</b>	<b>259 925 883</b>	<b>269 029 456</b>	<b>3,50</b>
Japan	34 176 985	38 239 184	11,89	46 081 993	46 551 513	1,02
Hong Kong	2 165 836	2 035 051	-6,04	1 815 719	1 524 601	-16,03
Korea, Republic Of	10 111 795	11 156 866	10,34	9 159 714	9 622 137	5,05

**TABEL 6. PERKEMBANGAN EKSPOR INDONESIA MENURUT KOMODITI DAN NEGARA TUJUAN  
JANUARI-MARET 2015 DAN 2016**

KOMODITI / NEGARA TUJUAN	BERAT BERSIH (KG)		PERUB	NILAI FOB (US \$)		PERUB
	JAN-MAR 2015	JAN-MAR 2016	%	JAN-MAR 2015	JAN-MAR 2016	%
(1)	(2)	(3)	(4)	(5)	(6)	(7)
Taiwan	31 016 243	24 365 553	-21,44	21 053 885	16 209 205	-23,01
China	152 456 240	166 882 569	9,46	113 720 224	122 729 130	7,92
Mongolia	0	14 088	-	0	52 584	-
Papua New Guinea	650	0	-100,00	293	0	-100,00
Thailand	609 276	413 376	-32,15	621 772	312 618	-49,72
Singapore	4 601 858	5 421 394	17,81	4 070 813	4 264 101	4,75
Philippines	1 306 955	1 034 338	-20,86	565 853	657 712	16,23
Malaysia	5 079 905	8 170 243	60,83	3 458 480	4 787 609	38,43
Myanmar	0	61 550	-	0	24 275	-
Brunei Darussalam	22 472	39 207	74,47	29 640	40 141	35,43
Viet Nam	8 996 874	9 972 009	10,84	2 922 790	2 904 918	-0,61
Maldives	33 712	31 436	-6,75	36 277	37 154	2,42
India	7 317 204	13 890 782	89,84	2 068 338	3 564 386	72,33
Pakistan	79 558	576 752	624,95	24 203	171 001	606,53
Bangladesh	0	5 963	-	0	3 848	-
Sri Lanka	0	30 575	-	0	27 937	-
Iraq	1 285 536	5 035 991	291,74	1 378 993	1 421 605	3,09
Iran (Islamic Republic Of)	13 723 150	242 110	-98,24	4 267 570	61 852	-98,55
Saudi Arabia	12 692 283	18 210 452	43,48	8 217 111	10 569 491	28,63
Kuwait	3 081 540	3 540 232	14,89	2 784 927	2 695 108	-3,23
Jordan	5 255 023	7 277 529	38,49	5 441 788	7 030 529	29,20
Lebanon	953 270	9 339 786	879,76	953 477	2 857 214	199,66
Yemen	43 000	0	-100,00	42 103	0	-100,00
Syria Arab Republic	14 233 278	22 055	-99,85	3 967 339	16 244	-99,59
Turkey	130 751	24 177	-81,51	165 804	29 015	-82,50
United Arab Emirates	372 206	3 411 727	816,62	348 547	944 607	171,01
Qatar	243 480	192 374	-20,99	268 825	179 956	-33,06
Bahrain	46 872	156 571	234,04	51 100	159 946	213,01
Egypt	6 156 942	15 574 319	152,96	3 249 778	5 387 409	65,78
Libyan Arab Jamahiriya	358 391	101 670	-71,63	356 099	105 236	-70,45
Algeria	689 135	1 210 446	75,65	666 139	1 097 227	64,71
Sudan	0	2 180 015	-	0	447 502	-
Ethiopia	0	11 566	-	0	15 422	-
South Africa	90 588	104 642	15,51	120 710	73 718	-38,93
Australia	2 508 017	2 717 694	8,36	4 002 265	4 257 238	6,37
New Zealand	17 210	37 783	119,54	33 067	50 769	53,53
New Caledonia	32 262	32 237	-0,08	46 417	50 296	8,36
Marshall Islands	1 368 143	0	-100,00	1 170 202	0	-100,00
United States	729 268	744 522	2,09	700 818	886 262	26,46
Canada	85 069	65 147	-23,42	108 382	81 304	-24,98
Mexico	761 818	2 176 556	185,71	810 274	2 020 832	149,40
Dominican Republic	220	0	-100,00	1 010	0	-100,00
French Polynesia	0	2 100	-	0	4 334	-
United Kingdom	191 808	264 534	37,92	334 432	458 844	37,20
Netherlands	2 461 490	3 378 856	37,27	4 169 499	5 755 111	38,03
France	588 266	480 586	-18,30	842 800	652 325	-22,60
Germany, Fed. Rep. Of	3 834 843	3 408 521	-11,12	7 105 481	6 130 027	-13,73
Austria	22 186	7	-99,97	37 034	16	-99,96
Belgium	1 163 639	897 252	-22,89	1 452 973	1 059 262	-27,10
Luxembourg	20	0	-100,00	10	0	-100,00
Denmark	35 904	23 711	-33,96	68 773	46 171	-32,86
Sweden	100	120	20,00	1 408	1 536	9,09
Italy	151 451	115 405	-23,80	215 225	165 377	-23,16
Spain	3 105	0	-100,00	5 588	0	-100,00
Greece	70 418	44 947	-36,17	122 887	86 099	-29,94
Poland	375 450	238 463	-36,49	705 707	471 565	-33,18
Romania	87 500	168 354	92,40	78 636	237 774	202,37
Azerbaijan	610	930	52,46	2 692	2 420	-10,09
Czech Republic	0	22 697	-	0	34 804	-
Russia Federation	0	50	-	0	140	-
<b>KAYU OLAHAN</b>	<b>663 567 963</b>	<b>533 997 714</b>	<b>-19,53</b>	<b>187 166 853</b>	<b>184 876 230</b>	<b>-1,22</b>
Japan	170 594 322	53 742 000	-68,50	23 270 104	16 296 898	-29,97
Hong Kong	883 849	1 385 584	56,77	1 135 775	2 069 467	82,21
Korea, Republic Of	19 017 404	26 928 486	41,60	8 988 218	9 519 480	5,91
Taiwan	13 942 974	11 803 677	-15,34	3 139 809	2 396 678	-23,67
China	398 896 618	369 188 607	-7,45	60 742 468	65 953 427	8,58
Macau	0	3 204	-	0	234	-
Thailand	33 240	9 040	-72,80	76 031	10 250	-86,52
Singapore	828 597	449 179	-45,79	1 539 177	954 236	-38,00
Philippines	159 713	68 529	-57,09	60 799	23 243	-61,77
Malaysia	452 697	1 203 833	165,92	369 462	853 229	130,94
Cambodia	0	7 380	-	0	4 610	-
Brunei Darussalam	720	0	-100,00	1 302	0	-100,00
Viet Nam	178 774	400 273	123,90	146 399	237 807	62,44
Maldives	139 928	2 195	-98,43	185 575	10 039	-94,59
India	9 892 327	17 319 002	75,08	6 642 278	11 625 980	75,03
Pakistan	0	101 805	-	0	50 528	-
Sri Lanka	29 999	54 824	82,75	30 953	74 217	139,77
Iraq	25 900	0	-100,00	15 000	0	-100,00
Iran (Islamic Republic Of)	0	22 647	-	0	20 808	-
Saudi Arabia	123 721	18 380	-85,14	60 806	11 421	-81,22
Israel	17 123	175 633	925,72	35 848	315 530	780,19
Kuwait	2 790	0	-100,00	11 521	0	-100,00
Jordan	0	943	-	0	3 850	-
Lebanon	1 396	0	-100,00	2 492	0	-100,00
Oman	0	306	-	0	535	-
Turkey	301 524	110 601	-63,32	427 456	123 525	-71,10

**TABEL 6. PERKEMBANGAN EKSPOR INDONESIA MENURUT KOMODITI DAN NEGARA TUJUAN  
JANUARI-MARET 2015 DAN 2016**

KOMODITI / NEGARA TUJUAN	BERAT BERSIH (KG)		PERUB	NILAI FOB (US \$)		PERUB
	JAN-MAR 2015	JAN-MAR 2016	%	JAN-MAR 2015	JAN-MAR 2016	%
(1)	(2)	(3)	(4)	(5)	(6)	(7)
United Arab Emirates	17 377	14 072	-19,02	18 222	19 668	7,94
Bahrain	0	14 419	-	0	11 731	-
Cyprus	17 000	17 692	4,07	13 098	30 375	131,91
Egypt	12 000	0	-100,00	20 550	0	-100,00
Morocco	0	2 269	-	0	4 299	-
Tunisia	0	42 905	-	0	64 672	-
Ethiopia	7 988	0	-100,00	14 472	0	-100,00
Somalia	7 494	8 589	14,61	21 636	25 400	17,40
Reunion	12 825	5 382	-58,04	80 842	8 456	-89,54
Mozambique	0	18 875	-	0	35 560	-
Nigeria	0	959	-	0	368	-
Seychelles	18 061	0	-100,00	22 700	0	-100,00
South Africa	1 461 487	1 066 520	-27,02	2 096 402	1 394 432	-33,48
Mauritius	20 368	702	-96,55	29 401	210	-99,29
Mayotte	0	7 021	-	0	7 665	-
Australia	14 682 540	18 549 407	26,34	25 498 251	23 649 597	-7,25
New Zealand	1 987 415	1 940 299	-2,37	3 899 400	2 723 174	-30,16
New Caledonia	244 154	97 944	-59,88	474 779	151 341	-68,12
Northern Mariana Islands	945	0	-100,00	144	0	-100,00
American Samoa	6 600	0	-100,00	601	0	-100,00
East Timor	3 352	0	-100,00	2 042	0	-100,00
United States	4 995 892	4 470 825	-10,51	9 859 077	9 387 840	-4,78
Canada	257 477	209 841	-18,50	525 431	441 068	-16,06
Brazil	120	0	-100,00	10	0	-100,00
Bahamas	1 750	0	-100,00	2 000	0	-100,00
Dominican Republic	0	3 955	-	0	10 208	-
Costa Rica	1 025	0	-100,00	450	0	-100,00
Anguilla	769	0	-100,00	2 264	0	-100,00
French Polynesia	64 889	58 905	-9,22	123 919	101 221	-18,32
Netherlands Antilles	12 750	0	-100,00	7 123	0	-100,00
Guadeloupe	0	12 813	-	0	19 206	-
United Kingdom	1 484 353	1 785 066	20,26	2 880 102	3 058 460	6,19
Netherlands	6 732 797	7 624 757	13,25	10 346 290	11 684 346	12,93
France	921 994	730 518	-20,77	1 742 669	1 370 802	-21,34
Germany, Fed. Rep. Of	10 676 395	9 722 538	-8,93	15 044 918	12 978 211	-13,74
Austria	0	22 674	-	0	31 764	-
Belgium	1 691 020	2 124 484	25,63	2 686 952	2 897 887	7,85
Denmark	401 932	521 060	29,64	649 535	851 877	31,15
Sweden	156 863	114 220	-27,18	236 350	176 882	-25,16
Finland	14 819	46 471	213,59	40 279	112 382	179,01
Ireland	30 611	98 068	220,37	57 537	160 074	178,21
Italy	367 436	287 605	-21,73	900 348	812 943	-9,71
Spain	36 090	60 251	66,95	113 578	130 360	14,78
Greece	12	1 474	12 183,33	58	3 289	5 571,17
Poland	1 272 741	791 285	-37,83	2 037 231	1 099 276	-46,04
Romania	12 110	17 623	45,52	10 885	25 820	137,21
Bulgaria	17 106	0	-100,00	22 187	0	-100,00
Armenia	0	7 630	-	0	22 834	-
Azerbaijan	17 162	1 555	-90,94	47 054	10 639	-77,39
Kazakhstan	21 395	0	-100,00	58 982	0	-100,00
Ukraine	30 400	0	-100,00	64 194	0	-100,00
Lithuania	16 328	109 827	572,63	25 017	142 886	471,15
Estonia	49 925	117 878	136,11	97 777	170 695	74,58
Croatia	136 609	127 725	-6,50	246 228	179 596	-27,06
Slovenia	0	18 750	-	0	19 172	-
Czech Republic	21 662	83 490	285,42	35 743	127 793	257,53
Russia Federation	100 309	43 245	-56,89	228 652	165 759	-27,51
<b>BARANG BANGUNAN DARI KAYU</b>	<b>36 564 993</b>	<b>39 037 145</b>	<b>6,76</b>	<b>85 301 217</b>	<b>87 584 861</b>	<b>2,68</b>
Japan	5 675 050	6 771 133	19,31	13 842 386	14 119 782	2,00
Hong Kong	156 233	405 683	159,67	429 446	794 501	85,01
Korea, Republic Of	1 623 968	1 553 232	-4,36	3 227 415	2 632 360	-18,44
Taiwan	288 349	210 176	-27,11	285 086	234 605	-17,71
China	429 442	784 119	82,59	1 491 123	1 848 326	23,96
Macau	2 420	39 007	1 511,86	60 415	115 591	91,33
Papua New Guinea	2 342	0	-100,00	7 883	0	-100,00
Thailand	12 640	1 314	-89,61	10 290	4 348	-57,74
Singapore	618 294	492 843	-20,29	1 156 340	885 494	-23,42
Philippines	60 881	56 815	-6,68	103 346	81 813	-20,84
Malaysia	82 419	234 058	183,99	142 330	336 757	136,60
Brunei Darussalam	18 301	26 721	46,01	31 065	33 860	9,00
Viet Nam	617	0	-100,00	2 100	0	-100,00
Maldives	45 207	46 080	1,93	80 032	89 768	12,17
India	532 877	318 424	-40,24	509 619	400 928	-21,33
Pakistan	19 873	17 305	-12,92	53 987	26 886	-50,20
Sri Lanka	13 703	2 220	-83,80	21 499	4 074	-81,05
Iraq	229 758	106 890	-53,48	316 872	150 085	-52,64
Iran (Islamic Republic Of)	0	78 949	-	0	146 840	-
Saudi Arabia	6 838	13 283	94,25	29 437	39 133	32,94
Israel	49 815	8 971	-81,99	152 764	12 702	-91,69
Kuwait	2 365	79 091	3 244,23	1 200	127 423	10 518,60
Jordan	0	6 269	-	0	10 260	-
Lebanon	7 986	37 474	369,25	15 933	78 324	391,59
Oman	0	12 295	-	0	15 083	-
Turkey	15 204	0	-100,00	39 260	0	-100,00
United Arab Emirates	148 232	188 986	27,49	355 350	449 514	26,50
Bahrain	0	209 245	-	0	396 613	-
Egypt	54 580	0	-100,00	101 700	0	-100,00

**TABEL 6. PERKEMBANGAN EKSPOR INDONESIA MENURUT KOMODITI DAN NEGARA TUJUAN  
JANUARI-MARET 2015 DAN 2016**

KOMODITI / NEGARA TUJUAN	BERAT BERSIH (KG)		PERUB	NILAI FOB (US \$)		PERUB
	JAN-MAR 2015	JAN-MAR 2016	%	JAN-MAR 2015	JAN-MAR 2016	%
(1)	(2)	(3)	(4)	(5)	(6)	(7)
Ethiopia	0	22 819	-	0	41 781	-
Somalia	267 472	212 990	-20,37	623 943	465 337	-25,42
Kenya	21 896	0	-100,00	48 100	0	-100,00
Reunion	21 160	56 815	168,50	40 816	100 967	147,37
Mozambique	0	20 000	-	0	28 000	-
Nigeria	0	2 877	-	0	1 103	-
Gabon	0	4 575	-	0	5 358	-
Benin	0	24 000	-	0	36 755	-
Seychelles	2 307	446	-80,67	14 088	2 449	-82,61
South Africa	2 305 748	1 644 358	-28,68	3 171 791	2 173 416	-31,48
Comoros	0	15 000	-	0	20 840	-
Mauritius	32 175	3 061	-90,49	41 508	1 482	-96,43
Mayotte	0	1 397	-	0	1 500	-
Australia	2 450 804	2 426 855	-0,98	6 412 669	6 442 626	0,47
New Zealand	37 016	37 347	0,89	105 502	100 223	-5,00
Guam	18 715	9 884	-47,19	18 181	18 307	0,69
New Caledonia	283	400	41,34	943	615	-34,80
Northern Mariana Islands	3 524	1 444	-59,02	22 080	10 591	-52,03
Vanuatu	0	399	-	0	1 523	-
East Timor	2 691	9 967	270,38	1 292	25 882	1 903,24
United States	3 834 983	4 694 444	22,41	11 320 691	13 602 241	20,15
Canada	887 420	1 293 836	45,80	2 400 013	3 300 115	37,50
Mexico	48 823	56 412	15,54	122 129	115 985	-5,03
Guatemala	25 152	14 086	-44,00	84 293	44 990	-46,63
Chile	0	61 212	-	0	135 439	-
Argentina	36 447	46 641	27,97	80 860	111 018	37,30
Brazil	217	0	-100,00	1 520	0	-100,00
Colombia	29 369	436	-98,52	89 864	245	-99,73
Guyana	0	3 000	-	0	6 500	-
Trinidad And Tobago	12 398	0	-100,00	24 525	0	-100,00
Bahamas	1 125	10 569	839,47	25 100	22 486	-10,41
Jamaica	0	29 217	-	0	147 187	-
Puerto Rico	23 275	0	-100,00	43 750	0	-100,00
Dominican Republic	5 469	9 199	68,20	25 144	13 516	-46,24
Costa Rica	1 303	0	-100,00	10 750	0	-100,00
Antigua And Barbuda	0	10 558	-	0	38 440	-
Anguilla	769	0	-100,00	3 360	0	-100,00
French Guiana	8 072	0	-100,00	19 261	0	-100,00
French Polynesia	8 735	7 128	-18,40	11 694	39 172	234,98
Grenada	0	14 858	-	0	85 069	-
Netherlands Antilles	7 307	13 500	84,75	3 317	125 827	3 693,40
Saint Lucia	17 000	0	-100,00	148 288	0	-100,00
Turks And Caicos Islands	0	4 400	-	0	45 000	-
Guadeloupe	2 371	1 945	-17,97	26 069	4 003	-84,64
Virgin Islands (British)	6 862	446	-93,50	29 027	3 483	-88,00
U.S. Virgin Islands	0	65	-	0	111	-
United Kingdom	7 637 051	8 486 893	11,13	18 722 657	19 474 072	4,01
Netherlands	3 954 285	3 873 763	-2,04	8 738 885	8 338 011	-4,59
France	1 499 838	1 194 758	-20,34	2 761 741	2 175 869	-21,21
Germany, Fed. Rep. Of	1 000 703	884 638	-11,60	2 381 143	2 051 110	-13,86
Austria	0	123	-	0	375	-
Belgium	574 395	809 361	40,91	887 482	1 260 809	42,07
Switzerland	46 556	45 494	-2,28	161 104	145 015	-9,99
Luxembourg	10	0	-100,00	5	0	-100,00
Denmark	91 145	58 712	-35,58	175 790	131 978	-24,92
Norway	165 262	50 228	-69,61	430 410	117 110	-72,79
Sweden	54 026	64 488	19,36	230 938	249 248	7,93
Finland	16 472	1 780	-89,19	280 723	51 252	-81,74
Ireland	109 007	128 528	17,91	237 904	236 744	-0,49
Italy	340 154	503 351	47,98	1 010 719	1 759 280	74,06
Spain	102 372	125 144	22,24	260 548	385 186	47,84
Portugal	26 809	11 248	-58,04	48 760	32 680	-32,98
Greece	10 433	0	-100,00	40 258	0	-100,00
Poland	225 191	127 638	-43,32	390 693	278 449	-28,73
Bulgaria	43 883	0	-100,00	90 681	0	-100,00
Armenia	0	8 380	-	0	23 277	-
Azerbaijan	212 580	23 030	-89,17	560 849	65 565	-88,31
Kazakhstan	14 865	0	-100,00	45 791	0	-100,00
Ukraine	11 272	48 539	330,61	26 356	140 583	433,40
Lithuania	0	541	-	0	2 763	-
Latvia	40 320	0	-100,00	53 760	0	-100,00
Georgia	54 353	0	-100,00	37 021	0	-100,00
Croatia	0	81 420	-	0	223 334	-
Slovakia	12 210	0	-100,00	30 669	0	-100,00
Slovenia	0	29 297	-	0	76 188	-
Czech Republic	50 732	0	-100,00	156 128	0	-100,00
Russia Federation	52 787	12 621	-76,09	102 758	11 304	-89,00
<b>KERAJINAN UKIRAN DARI KAYU BUKAN</b>	<b>10 060 364</b>	<b>9 626 526</b>	<b>-4,31</b>	<b>32 741 504</b>	<b>30 773 926</b>	<b>-6,01</b>
<b>MEBELLER</b>						
Japan	1 595 356	1 300 507	-18,48	4 655 134	4 138 528	-11,10
Hong Kong	18 548	6 664	-64,07	128 721	77 045	-40,15
Korea, Republic Of	237 219	181 612	-23,44	586 919	373 509	-36,36
Taiwan	350 976	164 746	-53,06	531 463	299 010	-43,74
China	169 134	212 118	25,41	278 355	330 007	18,56
Mongolia	0	70	-	0	305	-
Macau	5 000	0	-100,00	995	0	-100,00
Papua New Guinea	5 608	762	-86,40	19 213	4 766	-75,19

**TABEL 6. PERKEMBANGAN EKSPOR INDONESIA MENURUT KOMODITI DAN NEGARA TUJUAN  
JANUARI-MARET 2015 DAN 2016**

KOMODITI / NEGARA TUJUAN	BERAT BERSIH (KG)		PERUB	NILAI FOB (US \$)		PERUB
	JAN-MAR 2015	JAN-MAR 2016	%	JAN-MAR 2015	JAN-MAR 2016	%
(1)	(2)	(3)	(4)	(5)	(6)	(7)
Thailand	31 076	28 499	-8,29	89 177	97 424	9,25
Singapore	41 092	66 597	62,07	152 256	250 668	64,64
Philippines	22 089	13 043	-40,95	36 184	18 042	-50,14
Malaysia	95 268	89 395	-6,16	180 929	201 114	11,16
Cambodia	1 655	0	-100,00	7 887	0	-100,00
Brunei Darussalam	861	625	-27,41	1 692	864	-48,92
Nepal	3 428	599	-82,54	5 102	1 197	-76,54
Viet Nam	16 733	4 251	-74,60	57 086	24 983	-56,24
Maldives	10 612	66 628	527,86	123 236	189 182	53,51
India	55 725	41 982	-24,66	176 287	116 589	-33,86
Pakistan	90	23	-73,94	35	116	230,00
Bangladesh	59	0	-100,00	967	0	-100,00
Sri Lanka	5 177	8 439	63,00	4 628	32 230	596,41
Iraq	0	235	-	0	1 633	-
Iran (Islamic Republic Of)	68 776	21 215	-69,15	169 962	46 144	-72,85
Saudi Arabia	86 385	133 318	54,33	89 505	209 872	134,48
Israel	17 190	26 494	54,12	37 135	74 478	100,56
Kuwait	12 370	3 275	-73,52	43 629	17 199	-60,58
Jordan	99	673	579,80	2 869	17 043	494,04
Lebanon	4 110	2 419	-41,14	4 651	4 875	4,82
Oman	3 355	1 406	-58,11	6 803	5 437	-20,08
Turkey	133 844	101 481	-24,18	291 647	254 523	-12,73
United Arab Emirates	47 861	25 679	-46,35	181 407	105 547	-41,82
Qatar	24 404	11 018	-54,85	182 539	92 527	-49,31
Bahrain	481	1 674	248,02	63 143	1 594	-97,48
Cyprus	5 201	1 599	-69,26	33 240	12 167	-63,40
Egypt	41 935	2 825	-93,26	73 317	7 896	-89,23
Libyan Arab Jamahiriya	550	0	-100,00	8 179	0	-100,00
Morocco	88	4 552	5 072,97	3 856	6 561	70,13
Tunisia	9 778	0	-100,00	56 097	0	-100,00
Algeria	56	1 800	3 114,29	640	12 095	1 789,84
Sudan	0	735	-	0	2 257	-
Namibia	31	750	2 319,35	1 129	440	-61,03
Tanzania, United Rep. Of	0	297	-	0	1 242	-
Madagascar	941	90	-90,44	3 792	720	-81,02
Kenya	920	1 025	11,41	1 824	2 591	42,11
Reunion	19 036	14 131	-25,77	41 876	51 869	23,86
Mozambique	3 339	5 323	59,42	22 867	2 362	-89,67
Ghana	2 900	0	-100,00	4 250	0	-100,00
Angola	950	0	-100,00	1 408	0	-100,00
Congo	125	0	-100,00	209	0	-100,00
Nigeria	2 990	0	-100,00	11 120	0	-100,00
Gabon	584	1 642	181,16	1 426	7 708	440,51
Seychelles	6 543	14 512	121,80	34 042	59 989	76,22
Swaziland	36	0	-100,00	299	0	-100,00
South Africa	46 496	31 141	-33,03	170 360	79 886	-53,11
Malawi	0	409	-	0	7 293	-
Mauritius	31 916	9 791	-69,32	89 449	36 947	-58,69
Mayotte	4 791	4 862	1,48	1 072	3 997	272,88
Australia	327 159	347 151	6,11	1 194 245	995 695	-16,63
New Zealand	39 558	39 301	-0,65	104 370	82 652	-20,81
Guam	5 212	6 371	22,24	30 820	28 042	-9,01
Palau	0	4 109	-	0	4 045	-
New Caledonia	20 898	5 214	-75,05	55 393	14 640	-73,57
Niue	0	40	-	0	99	-
Northern Mariana Islands	4 597	2 735	-40,50	11 889	14 673	23,42
Vanuatu	1 589	202	-87,29	2 925	922	-68,49
American Samoa	0	2 349	-	0	4 726	-
Cook Islands	1 375	242	-82,40	9 886	1 773	-82,06
Fiji	20 004	11 129	-44,37	87 381	44 763	-48,77
Samoa	0	274	-	0	603	-
Tonga	44	0	-100,00	4 362	0	-100,00
East Timor	825	4 331	424,91	2 604	8 886	241,22
United States	3 492 564	3 259 203	-6,68	12 587 044	11 434 305	-9,16
Canada	91 597	115 243	25,81	368 902	358 946	-2,70
Mexico	32 987	16 321	-50,52	103 977	59 714	-42,57
Guatemala	1 059	0	-100,00	9 431	0	-100,00
Panama	8 827	0	-100,00	51 610	0	-100,00
Chile	36 376	28 903	-20,54	59 933	84 488	40,97
Venezuela	3 384	0	-100,00	15 616	0	-100,00
Argentina	34 513	37 436	8,47	87 843	93 577	6,53
Brazil	66 867	30 109	-54,97	135 406	82 364	-39,17
Colombia	8 532	22 066	158,63	20 608	41 792	102,79
Uruguay	5 408	1 190	-78,00	32 778	3 752	-88,55
Paraguay	740	2 910	293,24	1 259	5 174	310,96
Ecuador	352	0	-100,00	400	0	-100,00
Peru	0	1 302	-	0	4 280	-
Guyana	0	650	-	0	1 115	-
Bahamas	12 411	4 677	-62,32	43 447	25 656	-40,95
Jamaica	0	5 999	-	0	14 130	-
Puerto Rico	20	2 029	10 045,00	29	20 773	71 529,91
Belize	0	2 975	-	0	8 817	-
Dominican Republic	3 800	16 226	327,00	15 721	24 203	53,95
Costa Rica	8 504	30 035	253,19	19 042	31 887	67,46
Barbados	22	143	550,00	692	563	-18,71
Antigua And Barbuda	0	25	-	0	88	-
Anguilla	246	0	-100,00	1 872	0	-100,00
Aruba	600	4 220	603,33	519	11 926	2 197,92

**TABEL 6. PERKEMBANGAN EKSPOR INDONESIA MENURUT KOMODITI DAN NEGARA TUJUAN  
JANUARI-MARET 2015 DAN 2016**

KOMODITI / NEGARA TUJUAN	BERAT BERSIH (KG)		PERUB	NILAI FOB (US \$)		PERUB
	JAN-MAR 2015	JAN-MAR 2016	%	JAN-MAR 2015	JAN-MAR 2016	%
(1)	(2)	(3)	(4)	(5)	(6)	(7)
Bermuda	636	472	-25,79	10 097	2 823	-72,04
Cape Verde	50	0	-100,00	772	0	-100,00
Cayman Islands	308	40	-87,01	5 067	113	-97,77
French Guiana	700	550	-21,43	4 991	3 722	-25,43
French Polynesia	7 072	4 974	-29,66	19 471	13 389	-31,23
Martinique	10 302	17 066	65,66	29 396	29 367	-0,10
Netherlands Antilles	3 624	2 375	-34,47	22 958	10 174	-55,68
Turks And Caicos Islands	300	0	-100,00	54	0	-100,00
Guadeloupe	23 455	20 180	-13,96	70 704	44 026	-37,73
Saint Kitts And Nevis	0	1	-	0	40	-
Virgin Islands (British)	1 966	585	-70,24	7 079	1 340	-81,07
U.S. Virgin Islands	1	2 040	203 900,00	66	3 891	5 795,05
United Kingdom	470 128	453 175	-3,61	1 708 371	1 374 878	-19,52
Netherlands	425 400	678 001	59,38	1 132 223	1 545 108	36,47
France	243 709	276 902	13,62	707 507	1 080 271	52,69
Germany, Fed. Rep. Of	279 009	339 064	21,52	810 370	876 926	8,21
Austria	15 336	3 556	-76,81	62 142	14 123	-77,27
Belgium	129 628	179 592	38,54	289 189	430 423	48,84
Switzerland	37 563	9 436	-74,88	171 570	37 476	-78,16
Monaco	0	480	-	0	182 840	-
Denmark	52 073	78 226	50,22	143 925	360 035	150,15
Norway	1 590	7 222	354,22	5 356	24 746	362,03
Sweden	50 934	46 694	-8,32	286 181	248 860	-13,04
Finland	11 017	7 998	-27,40	50 380	49 488	-1,77
Ireland	1 450	6 704	362,33	7 875	12 332	56,60
Italy	151 495	144 505	-4,61	591 802	578 059	-2,32
Spain	446 957	509 239	13,93	1 377 769	2 139 063	55,26
Portugal	11 722	11 439	-2,41	65 947	29 363	-55,47
Iceland	0	2 523	-	0	8 978	-
Greece	56 420	65 173	15,51	831 510	303 615	-63,49
Hungary	9 863	1 855	-81,19	22 920	14 552	-36,51
Poland	24 856	36 065	45,10	50 794	51 078	0,56
Romania	2 680	550	-79,48	2 755	2 764	0,33
Bulgaria	4 148	14 478	249,04	21 968	54 839	149,64
Albania	4 228	0	-100,00	13 239	0	-100,00
Azerbaijan	1 640	375	-77,13	20 064	1 885	-90,61
Belarus	296	28	-90,71	3 994	243	-93,92
Ukraine	233	1 534	558,37	1 831	5 472	198,77
Uzbekistan	0	2 722	-	0	11 541	-
Lithuania	325	1 042	220,46	1 942	6 249	221,80
Latvia	0	120	-	0	970	-
Estonia	234	3 361	1 336,32	4 724	2 690	-43,06
Georgia	13	212	1 530,77	15	1 196	7 666,23
Croatia	14 956	4 655	-68,88	29 988	16 926	-43,56
Malta	11 210	1 489	-86,72	10 085	12 332	22,28
Slovakia	2 339	5 799	147,93	2 263	5 926	161,85
Slovenia	11 368	7 749	-31,83	44 043	15 168	-65,56
Czech Republic	2 174	12 365	468,77	9 707	32 912	239,06
Russia Federation	63 099	45 745	-27,50	358 388	333 871	-6,84
Serbia	0	950	-	0	2 225	-
Montenegro	0	1 182	-	0	4 078	-
	<b>4 090 889</b>	<b>3 609 271</b>	<b>-11,77</b>	<b>13 657 767</b>	<b>12 287 636</b>	<b>-10,03</b>
<b>BARANG ANYAMAN DARI ROTAN DAN BAMBU</b>						
Japan	132 057	114 287	-13,46	1 210 505	1 103 744	-8,82
Hong Kong	14 453	753	-94,79	162 367	5 580	-96,56
Korea, Republic Of	258 448	204 271	-20,96	669 782	493 299	-26,35
Taiwan	36 488	4 844	-86,72	81 991	30 395	-62,93
China	33 162	35 329	6,53	98 859	136 720	38,30
Thailand	4 471	5 989	33,95	14 711	12 661	-13,94
Singapore	2 223	2 509	12,85	35 786	6 886	-80,76
Philippines	64	0	-100,00	960	0	-100,00
Malaysia	6 837	22 566	230,05	20 623	43 239	109,66
Myanmar	0	20	-	0	30	-
Brunei Darussalam	160	65	-59,38	319	130	-59,37
Viet Nam	0	14 160	-	0	45 216	-
Maldives	2 189	679	-68,98	15 378	10 932	-28,91
India	5 151	3 413	-33,75	8 590	19 243	124,01
Pakistan	95	0	-100,00	140	0	-100,00
Sri Lanka	149	182	22,15	1 466	1 076	-26,58
Iran (Islamic Republic Of)	8 289	6 858	-17,27	19 769	26 738	35,25
Saudi Arabia	8 382	9 279	10,70	19 356	16 472	-14,90
Israel	2 334	4 729	102,62	2 665	6 169	131,50
Kuwait	3 051	1 194	-60,87	9 657	11 506	19,15
Jordan	232	0	-100,00	688	0	-100,00
Lebanon	16 273	0	-100,00	9 563	0	-100,00
Oman	0	50	-	0	53	-
Syria Arab Republic	1 850	0	-100,00	1 980	0	-100,00
Turkey	23 240	10 549	-54,61	74 421	28 064	-62,29
United Arab Emirates	4 507	5 347	18,63	20 934	23 983	14,57
Qatar	224	0	-100,00	1 656	0	-100,00
Bahrain	6 625	1 350	-79,62	2 709	977	-63,94
Cyprus	1 959	359	-81,67	10 998	3 026	-72,49
Egypt	5 026	300	-94,03	4 163	150	-96,40
Libyan Arab Jamahiriya	300	0	-100,00	2 320	0	-100,00
Morocco	0	30	-	0	778	-
Tunisia	10	0	-100,00	20	0	-100,00
Algeria	0	160	-	0	205	-



**TABEL 6. PERKEMBANGAN EKSPOR INDONESIA MENURUT KOMODITI DAN NEGARA TUJUAN  
JANUARI-MARET 2015 DAN 2016**

KOMODITI / NEGARA TUJUAN	BERAT BERSIH (KG)		PERUB	NILAI FOB (US \$)		PERUB
	JAN-MAR 2015	JAN-MAR 2016	%	JAN-MAR 2015	JAN-MAR 2016	%
(1)	(2)	(3)	(4)	(5)	(6)	(7)
Namibia	40	0	-100,00	461	0	-100,00
Madagascar	38	85	123,68	1 872	987	-47,25
Kenya	11	0	-100,00	119	0	-100,00
Reunion	3 898	1 980	-49,20	11 852	3 809	-67,86
Mozambique	705	195	-72,34	6 963	259	-96,28
Ghana	305	0	-100,00	3 852	0	-100,00
Angola	150	0	-100,00	62	0	-100,00
Gabon	69	0	-100,00	364	0	-100,00
Seychelles	835	1 211	45,03	4 875	4 854	-0,42
South Africa	28 422	30 745	8,17	115 623	92 462	-20,03
Malawi	0	14	-	0	45	-
Mauritius	2 167	650	-70,00	12 384	2 954	-76,14
Mayotte	2 525	0	-100,00	1 001	0	-100,00
Australia	225 451	179 279	-20,48	465 351	413 366	-11,17
New Zealand	33 620	30 596	-8,99	114 146	81 741	-28,39
Guam	45	51	13,33	13	156	1 099,15
New Caledonia	835	4 359	422,04	1 680	6 018	258,22
Northern Mariana Islands	2 285	0	-100,00	443	0	-100,00
Vanuatu	20	4	-80,00	1 376	333	-75,78
Wallis And Futuna Islands	9	0	-100,00	148	0	-100,00
Fiji	1 779	210	-88,20	9 088	5 843	-35,71
Tonga	46	0	-100,00	563	0	-100,00
East Timor	1 251	2 935	134,61	629	550	-12,58
United States	474 437	343 361	-27,63	1 809 732	1 458 884	-19,39
Canada	73 208	36 410	-50,26	256 211	120 979	-52,78
Mexico	4 162	4 240	1,87	21 202	15 731	-25,80
Guatemala	500	0	-100,00	625	0	-100,00
Panama	828	0	-100,00	857	0	-100,00
Chile	1 048	236	-77,48	3 368	282	-91,62
Venezuela	391	0	-100,00	726	0	-100,00
Argentina	7 004	4 169	-40,48	30 515	8 992	-70,53
Brazil	5 068	1 415	-72,08	11 434	5 661	-50,49
Colombia	1 450	802	-44,69	2 709	1 548	-42,87
Paraguay	32	50	56,25	140	45	-67,86
Ecuador	12	0	-100,00	41	0	-100,00
Bahamas	0	205	-	0	636	-
Jamaica	0	947	-	0	1 382	-
Puerto Rico	231	7 206	3 019,48	659	25 209	3 725,34
Belize	0	225	-	0	2 913	-
Dominican Republic	16 922	5	-99,97	25 956	30	-99,89
Costa Rica	483	875	81,16	2 510	3 927	56,43
Cape Verde	2	0	-100,00	134	0	-100,00
French Guiana	225	115	-48,89	714	250	-65,06
French Polynesia	904	369	-59,18	2 351	4 630	96,91
Martinique	5 987	2 208	-63,12	10 822	3 601	-66,73
Netherlands Antilles	188	105	-44,15	471	139	-70,49
Turks And Caicos Islands	50	0	-100,00	72	0	-100,00
Guadeloupe	758	1 510	99,21	1 073	2 175	102,73
Saint Kitts And Nevis	0	10	-	0	184	-
Virgin Islands (British)	145	0	-100,00	44	0	-100,00
United Kingdom	279 495	345 487	23,61	998 304	1 291 356	29,35
Netherlands	1 198 252	858 442	-28,36	4 028 283	2 719 706	-32,48
France	138 856	212 118	52,76	356 972	521 739	46,16
Germany, Fed. Rep. Of	305 890	402 396	31,55	847 118	1 266 639	49,52
Austria	38 014	16 728	-56,00	90 095	53 776	-40,31
Belgium	191 155	168 126	-12,05	568 342	562 669	-1,00
Switzerland	5 149	749	-85,45	1 700	1 118	-34,21
Denmark	69 846	30 631	-56,15	253 599	134 017	-47,15
Norway	8 709	33 315	282,54	24 211	102 918	325,09
Sweden	84 491	97 025	14,84	234 216	336 551	43,69
Finland	6 779	977	-85,60	19 787	2 377	-87,99
Ireland	1 713	4 608	169,02	12 832	20 392	58,91
Italy	94 633	115 366	21,91	289 236	333 377	15,26
Spain	79 493	136 297	71,46	240 939	408 384	69,50
Portugal	3 105	2 018	-35,00	13 643	5 605	-58,91
Greece	7 974	11 632	45,88	20 505	41 333	101,58
Hungary	2 370	700	-70,46	2 686	55	-97,96
Poland	43 916	32 286	-26,48	85 496	75 007	-12,27
Romania	650	285	-56,15	3 017	3 000	-0,56
Bulgaria	0	820	-	0	662	-
Albania	220	0	-100,00	276	0	-100,00
Kazakhstan	0	207	-	0	1 080	-
Kyrgyzstan	0	15	-	0	96	-
Ukraine	702	0	-100,00	9 727	0	-100,00
Lithuania	10 593	215	-97,97	12 825	639	-95,02
Latvia	48	21	-57,08	182	112	-38,35
Estonia	89	30	-66,29	150	210	40,00
Georgia	37	0	-100,00	480	0	-100,00
Croatia	1 347	1 392	3,34	2 858	3 565	24,75
Malta	0	75	-	0	527	-
Slovakia	0	60	-	0	306	-
Slovenia	1 026	4 860	373,68	1 638	16 775	924,13
Czech Republic	116	880	658,62	138	3 529	2 456,99
Russia Federation	39 393	24 898	-36,80	100 844	81 598	-19,08
Serbia	38	400	952,63	59	402	582,03
Montenegro	0	166	-	0	264	-
<b>KAYU GERGAJIAN</b>	<b>12 277 032</b>	<b>13 781 137</b>	<b>12,25</b>	<b>10 842 248</b>	<b>11 186 270</b>	<b>3,17</b>

**TABEL 6. PERKEMBANGAN EKSPOR INDONESIA MENURUT KOMODITI DAN NEGARA TUJUAN  
JANUARI-MARET 2015 DAN 2016**

KOMODITI / NEGARA TUJUAN	BERAT BERSIH (KG)		PERUB	NILAI FOB (US \$)		PERUB
	JAN-MAR 2015	JAN-MAR 2016	%	JAN-MAR 2015	JAN-MAR 2016	%
(1)	(2)	(3)	(4)	(5)	(6)	(7)
Japan	1 785 590	2 352 782	31,76	2 731 526	3 229 465	18,23
Hong Kong	64 000	88 000	37,50	24 494	35 065	43,15
Korea, Republic Of	304 148	331 912	9,13	283 297	396 810	40,07
Taiwan	113 377	137 178	20,99	102 758	104 842	2,03
China	7 511 058	7 865 778	4,72	5 199 508	4 693 924	-9,72
Thailand	43 866	48 174	9,82	35 460	37 468	5,66
Singapore	91 971	52 663	-42,74	46 528	38 379	-17,51
Philippines	34 787	0	-100,00	47 246	0	-100,00
Malaysia	712 376	251 617	-64,68	389 037	152 400	-60,83
Viet Nam	33 151	461 634	1 292,52	15 060	412 859	2 641,43
India	0	3 015	-	0	2 750	-
Pakistan	12 040	0	-100,00	5 424	0	-100,00
Bangladesh	232 130	658 893	183,85	212 009	378 050	78,32
Sri Lanka	0	8 560	-	0	2 285	-
Israel	0	4 713	-	0	10 151	-
Jordan	0	1	-	0	6	-
Lebanon	0	115	-	0	40	-
Turkey	2 500	0	-100,00	548	0	-100,00
Nigeria	0	2 302	-	0	882	-
Seychelles	0	211	-	0	2 570	-
South Africa	158 148	929	-99,41	231 376	1 629	-99,30
Australia	177 214	282 831	59,60	284 940	431 717	51,51
New Zealand	14 687	7 886	-46,31	13 033	12 701	-2,55
United States	590 821	836 475	41,58	506 312	585 369	15,61
United Kingdom	139 664	97 824	-29,96	320 413	209 074	-34,75
Netherlands	101 324	172 701	70,44	180 016	279 514	55,27
France	2 095	1 480	-29,36	1 807	2 690	48,87
Germany, Fed. Rep. Of	43 452	36 885	-15,11	86 375	87 031	0,76
Belgium	8 343	51 249	514,28	8 359	60 058	618,48
Luxembourg	150	0	-100,00	500	0	-100,00
Ireland	760	0	-100,00	2 337	0	-100,00
Italy	28 599	12 448	-56,47	26 533	4 586	-82,72
Spain	0	870	-	0	6 825	-
Greece	340	0	-100,00	1 005	0	-100,00
Poland	33 459	0	-100,00	53 938	0	-100,00
Latvia	14 742	0	-100,00	20 412	0	-100,00
Croatia	22 240	9 046	-59,32	11 996	6 087	-49,26
Russia Federation	0	2 966	-	0	1 045	-
<b>VENEER</b>	<b>5 218 256</b>	<b>6 211 450</b>	<b>19,03</b>	<b>11 562 013</b>	<b>11 632 834</b>	<b>0,61</b>
Japan	503 932	949 591	88,44	1 256 065	1 706 270	35,84
Korea, Republic Of	0	44 902	-	0	41 531	-
Taiwan	117 589	99 497	-15,39	176 292	224 890	27,57
China	273 135	384 190	40,66	729 795	1 042 796	42,89
Thailand	169 386	183 588	8,38	434 712	544 242	25,20
Philippines	8 830	0	-100,00	44 511	0	-100,00
Malaysia	10 143	0	-100,00	45 539	0	-100,00
Nepal	0	49 502	-	0	40 663	-
Viet Nam	82 120	109 691	33,57	385 337	436 893	13,38
India	1 988 624	3 116 985	56,74	1 965 678	2 498 876	27,13
Iran (Islamic Republic Of)	220 354	23 887	-89,16	326 383	36 896	-88,70
Lebanon	0	685	-	0	765	-
Australia	619 850	0	-100,00	1 349 934	0	-100,00
United States	146 606	200 544	36,79	619 391	862 159	39,19
Mexico	160 144	100 726	-37,10	712 327	405 530	-43,07
United Kingdom	819	0	-100,00	4 348	0	-100,00
Netherlands	22 650	36 574	61,48	112 670	137 822	22,32
France	7 060	4 251	-39,79	32 186	32 760	1,78
Germany, Fed. Rep. Of	804 126	779 422	-3,07	3 006 037	3 052 140	1,53
Belgium	0	39 400	-	0	66 604	-
Italy	29 166	24 117	-17,31	153 060	135 000	-11,80
Spain	0	18 875	-	0	103 860	-
Greece	2 139	0	-100,00	5 667	0	-100,00
Poland	2 507	5 093	103,13	15 620	30 932	98,03
Czech Republic	49 076	39 930	-18,64	186 461	232 206	24,53
<b>BARANG ANYAMAN DARI TANAMAN BUKAN ROTAN DAN BAMBUI</b>	<b>769 841</b>	<b>704 789</b>	<b>-8,45</b>	<b>4 372 366</b>	<b>4 144 006</b>	<b>-5,22</b>
Japan	39 577	26 981	-31,83	376 598	237 084	-37,05
Hong Kong	2 999	3 008	0,31	13 634	26 547	94,71
Korea, Republic Of	19 976	1 936	-90,31	28 259	19 958	-29,37
Taiwan	10 462	8 300	-20,67	5 881	1 155	-80,36
China	19 740	14 515	-26,47	122 949	101 510	-17,44
Thailand	168	160	-4,76	1 864	212	-88,61
Singapore	29 951	24 499	-18,20	438 132	401 055	-8,46
Philippines	10	10	-2,00	125	157	25,76
Malaysia	21 276	2 169	-89,81	11 053	4 160	-62,36
Maldives	35	360	928,57	1 022	900	-11,94
India	675	1 180	74,80	605	2 857	372,19
Iran (Islamic Republic Of)	100	401	300,80	325	846	160,35
Saudi Arabia	6 020	346	-94,25	8 880	520	-94,14
Israel	0	2 019	-	0	1 965	-
Kuwait	397	192	-51,64	2 501	1 790	-28,42
Jordan	720	9 769	1 256,81	1 001	333	-66,70
Oman	12 950	0	-100,00	5 400	0	-100,00
Turkey	2 045	5 345	161,36	9 671	25 042	158,93
United Arab Emirates	11 041	1 074	-90,28	5 924	6 240	5,34

**TABEL 6. PERKEMBANGAN EKSPOR INDONESIA MENURUT KOMODITI DAN NEGARA TUJUAN  
JANUARI-MARET 2015 DAN 2016**

KOMODITI / NEGARA TUJUAN	BERAT BERSIH (KG)		PERUB	NILAI FOB (US \$)		PERUB
	JAN-MAR 2015	JAN-MAR 2016	%	JAN-MAR 2015	JAN-MAR 2016	%
(1)	(2)	(3)	(4)	(5)	(6)	(7)
Tunisia	2 619	0	-100,00	416	0	-100,00
Reunion	299	0	-100,00	248	0	-100,00
Angola	0	3 720	-	0	26 032	-
Nigeria	3	1 788	59 500,00	114	2 348	1 959,21
Seychelles	423	34 368	8 024,82	3 033	11 760	287,72
South Africa	249	1 050	321,69	1 162	3 347	188,05
Mauritius	0	897	-	0	6 527	-
Mayotte	15	0	-100,00	52	0	-100,00
Australia	27 024	12 533	-53,62	125 584	58 620	-53,32
New Zealand	220	14	-93,64	4 392	75	-98,29
Guam	0	27	-	0	93	-
New Caledonia	2	10	400,00	2	30	1 400,00
Vanuatu	0	10	-	0	7	-
Cook Islands	118	0	-100,00	748	0	-100,00
Fiji	255	135	-47,06	1 164	2 865	146,16
United States	339 076	332 562	-1,92	2 018 608	1 957 713	-3,02
Canada	9 420	7 619	-19,12	57 371	76 841	33,94
Mexico	1 900	937	-50,68	26 089	550	-97,89
Chile	0	440	-	0	3 456	-
Argentina	0	2 568	-	0	2 521	-
Brazil	30	536	1 686,67	654	437	-33,11
Paraguay	0	70	-	0	435	-
Peru	0	180	-	0	1 728	-
Bahamas	125	0	-100,00	833	0	-100,00
Puerto Rico	0	633	-	0	377	-
Costa Rica	0	1 403	-	0	221	-
French Polynesia	0	460	-	0	6 031	-
Guadeloupe	0	426	-	0	402	-
United Kingdom	31 321	30 406	-2,92	158 049	152 912	-3,25
Netherlands	8 384	8 724	4,05	22 411	57 252	155,47
France	6 861	11 427	66,55	34 639	69 591	100,90
Germany, Fed. Rep. Of	95 824	99 914	4,27	567 462	567 910	0,08
Belgium	5 344	12 503	133,96	33 211	98 775	197,42
Switzerland	25	0	-100,00	45	0	-100,00
Denmark	7 138	8 477	18,76	47 555	58 756	23,55
Norway	1 008	1 268	25,84	4 950	5 898	19,15
Sweden	429	0	-100,00	3 934	0	-100,00
Finland	5 700	2 850	-50,00	88 797	35 984	-59,48
Italy	31 779	9 765	-69,27	29 048	16 090	-44,61
Spain	7 773	8 340	7,29	62 645	67 110	7,13
Portugal	0	23	-	0	73	-
Greece	1 487	2 508	68,66	5 182	7 540	45,49
Hungary	0	100	-	0	11	-
Bulgaria	309	2 040	560,19	2 048	1 384	-32,41
Albania	79	0	-100,00	192	0	-100,00
Latvia	369	0	-100,00	4 514	0	-100,00
Malta	0	20	-	0	334	-
Slovenia	520	0	-100,00	1 002	0	-100,00
Czech Republic	106	60	-43,40	1 301	91	-93,00
Russia Federation	5 465	1 714	-68,64	31 087	9 546	-69,29
<b>ALAT DAPUR DARI KAYU, ROTAN DAN BAMBU</b>	<b>1 034 825</b>	<b>1 145 939</b>	<b>10,74</b>	<b>3 483 300</b>	<b>7 303 827</b>	<b>109,68</b>
Japan	214 883	222 661	3,62	885 559	4 286 900	384,09
Hong Kong	2 676	3 272	22,28	39 395	19 282	-51,05
Korea, Republic Of	51 535	62 226	20,75	125 045	139 876	11,86
Taiwan	216 099	332 063	53,66	823 114	1 188 796	44,43
China	37 955	855	-97,75	60 760	1 218	-98,00
Thailand	11 187	66	-99,41	31 628	139	-99,56
Singapore	1 223	10 828	785,35	6 008	47 218	685,89
Philippines	3 439	0	-100,00	5 104	0	-100,00
Malaysia	856	2 729	218,81	82	4 446	5 322,50
Viet Nam	0	2 390	-	0	14 695	-
Maldives	0	5	-	0	330	-
India	3 207	741	-76,89	1 936	817	-57,80
Sri Lanka	203	612	201,48	564	1 156	104,97
Iran (Islamic Republic Of)	1 185	0	-100,00	2 354	0	-100,00
Saudi Arabia	0	14 157	-	0	86 149	-
Israel	0	1 744	-	0	1 484	-
Kuwait	7 664	3 202	-58,22	31 739	19 198	-39,51
Turkey	2 414	0	-100,00	15 411	0	-100,00
United Arab Emirates	1 000	962	-3,78	552	1 087	96,99
Kenya	179	0	-100,00	435	0	-100,00
Reunion	0	2 290	-	0	1 058	-
Seychelles	60	0	-100,00	650	0	-100,00
Mauritius	212	667	214,58	415	2 924	604,70
Australia	9 808	17 587	79,32	33 033	60 162	82,12
New Zealand	2 141	0	-100,00	1 062	0	-100,00
Fiji	75	0	-100,00	2 762	0	-100,00
Tonga	0	200	-	0	360	-
United States	144 459	161 872	12,05	452 637	521 321	15,17
Canada	530	2 550	381,13	2 169	6 097	181,10
Mexico	270	0	-100,00	2 495	0	-100,00
Chile	0	8	-	0	9	-
Brazil	2 575	0	-100,00	2 660	0	-100,00
Colombia	2	0	-100,00	94	0	-100,00
Dominican Republic	5 315	0	-100,00	4 368	0	-100,00
Bermuda	115	0	-100,00	476	0	-100,00

**TABEL 6. PERKEMBANGAN EKSPOR INDONESIA MENURUT KOMODITI DAN NEGARA TUJUAN  
JANUARI-MARET 2015 DAN 2016**

KOMODITI / NEGARA TUJUAN	BERAT BERSIH (KG)		PERUB	NILAI FOB (US \$)		PERUB
	JAN-MAR 2015	JAN-MAR 2016	%	JAN-MAR 2015	JAN-MAR 2016	%
(1)	(2)	(3)	(4)	(5)	(6)	(7)
Martinique	795	0	-100,00	3 575	0	-100,00
United Kingdom	8 555	24 076	181,42	34 479	59 095	71,39
Netherlands	95 479	109 611	14,80	173 677	206 209	18,73
France	20 072	28 836	43,66	68 721	127 514	85,55
Germany, Fed. Rep. Of	114 599	60 474	-47,23	344 394	152 763	-55,64
Belgium	42 812	65 670	53,39	202 648	308 886	52,42
Switzerland	90	0	-100,00	260	0	-100,00
Denmark	13 213	3 926	-70,29	54 741	12 786	-76,64
Norway	3 065	265	-91,35	8 295	1 588	-80,86
Sweden	1 967	0	-100,00	10 785	0	-100,00
Finland	0	26	-	0	2 156	-
Italy	2 405	786	-67,33	6 563	4 724	-28,03
Spain	5 576	2 553	-54,21	30 401	4 611	-84,83
Portugal	1 601	1 183	-26,11	3 536	1 341	-62,06
Greece	3 158	0	-100,00	7 021	0	-100,00
Poland	0	180	-	0	492	-
Estonia	0	64	-	0	2 400	-
Slovenia	171	0	-100,00	1 697	0	-100,00
Czech Republic	0	550	-	0	1 331	-
Russia Federation	0	4 052	-	0	13 206	-
<b>WADAH DARI KAYU</b>	<b>1 377 756</b>	<b>1 052 192</b>	<b>-23,63</b>	<b>2 302 918</b>	<b>1 697 476</b>	<b>-26,29</b>
Japan	811 657	443 137	-45,40	1 010 999	611 558	-39,51
Hong Kong	0	18	-	0	58	-
Korea, Republic Of	38 908	44 518	14,42	39 351	68 319	73,61
Taiwan	299 487	415 435	38,72	740 251	692 014	-6,52
China	4 839	1 175	-75,72	5 385	1 860	-65,46
Singapore	33 676	5 989	-82,22	32 168	1 612	-94,99
Malaysia	8 598	610	-92,91	14 536	925	-93,64
India	230	2 315	906,52	843	4 084	384,40
Saudi Arabia	0	10	-	0	111	-
Israel	300	0	-100,00	494	0	-100,00
Kuwait	0	1 902	-	0	12 800	-
Qatar	0	3 208	-	0	24 400	-
Bahrain	45	0	-100,00	427	0	-100,00
Australia	11 744	3 753	-68,04	6 332	4 887	-22,82
Fiji	0	61	-	0	16	-
East Timor	0	40	-	0	20	-
United States	31 485	2 274	-92,78	174 466	11 051	-93,67
Canada	0	5 600	-	0	2 080	-
Chile	0	100	-	0	222	-
Martinique	150	0	-100,00	95	0	-100,00
United Kingdom	25 571	17 673	-30,88	50 682	12 019	-76,29
Netherlands	94 707	46 286	-51,13	183 582	72 750	-60,37
France	5 948	0	-100,00	14 114	0	-100,00
Germany, Fed. Rep. Of	5 505	2 493	-54,72	11 305	2 440	-78,42
Belgium	1 550	4 090	163,87	3 476	10 898	213,53
Denmark	80	3 130	3 812,50	3 320	9 611	189,49
Sweden	0	24	-	0	32	-
Italy	150	37 479	24 886,00	775	130 967	16 798,94
Spain	549	820	49,36	78	958	1 127,69
Greece	1 337	0	-100,00	2 301	0	-100,00
Czech Republic	0	9 472	-	0	20 082	-
Russia Federation	1 240	580	-53,23	7 938	1 705	-78,53
<b>BANGUNAN PRAFABRIKASI DARI KAYU</b>	<b>800 755</b>	<b>504 918</b>	<b>-36,94</b>	<b>1 223 056</b>	<b>756 525</b>	<b>-38,14</b>
Japan	6 628	0	-100,00	9 770	0	-100,00
Korea, Republic Of	0	25	-	0	300	-
Taiwan	7 112	2 100	-70,47	13 333	1 964	-85,27
China	1 281	0	-100,00	3 815	0	-100,00
Singapore	2 300	0	-100,00	2 240	0	-100,00
Malaysia	101 543	139 244	37,13	112 137	112 840	0,63
Maldives	359 396	76 636	-78,68	382 529	134 500	-64,84
India	71 229	37 151	-47,84	108 495	63 224	-41,73
Kuwait	8 250	0	-100,00	9 688	0	-100,00
Oman	0	1 785	-	0	1 100	-
Turkey	2 994	0	-100,00	25 419	0	-100,00
United Arab Emirates	21 499	0	-100,00	10 433	0	-100,00
Reunion	15 090	48 040	218,36	34 193	53 776	57,27
Mozambique	14 140	0	-100,00	2 559	0	-100,00
Seychelles	1 458	0	-100,00	3 708	0	-100,00
South Africa	445	1 150	158,43	3 080	1 200	-61,04
Mauritius	3 500	0	-100,00	23 009	0	-100,00
Mayotte	21 000	0	-100,00	45 455	0	-100,00
Australia	14 840	7 800	-47,44	19 663	15 326	-22,05
New Zealand	6 754	1 310	-80,60	13 432	3 261	-75,72
New Caledonia	2 291	34 815	1 419,64	13 148	43 214	228,68
Northern Mariana Islands	2 245	0	-100,00	13 200	0	-100,00
Fiji	0	2 479	-	0	650	-
United States	47 667	9 142	-80,82	152 306	30 214	-80,16
Panama	0	4 723	-	0	11 815	-
Bahamas	6 874	0	-100,00	38 780	0	-100,00
Costa Rica	0	7 432	-	0	10 398	-
French Polynesia	6 500	9 131	40,48	10 212	26 923	163,64
Netherlands Antilles	7 848	0	-100,00	28 800	0	-100,00
Guadeloupe	3 350	90 659	2 606,24	10 320	157 442	1 425,61
United Kingdom	2 981	0	-100,00	5 250	0	-100,00

**TABEL 6. PERKEMBANGAN EKSPOR INDONESIA MENURUT KOMODITI DAN NEGARA TUJUAN  
JANUARI-MARET 2015 DAN 2016**

KOMODITI / NEGARA TUJUAN	BERAT BERSIH (KG)		PERUB	NILAI FOB (US \$)		PERUB
	JAN-MAR 2015	JAN-MAR 2016	%	JAN-MAR 2015	JAN-MAR 2016	%
(1)	(2)	(3)	(4)	(5)	(6)	(7)
Netherlands	980	0	-100,00	7 870	0	-100,00
France	30 050	744	-97,53	67 024	10 975	-83,63
Germany, Fed. Rep. Of	0	4 753	-	0	20 036	-
Austria	0	366	-	0	1 111	-
Belgium	17 437	5 200	-70,18	33 583	11 624	-65,39
Switzerland	0	1 000	-	0	4 203	-
Ireland	0	8 450	-	0	14 361	-
Italy	1 240	0	-100,00	5 917	0	-100,00
Spain	11 833	10 784	-8,87	13 688	26 067	90,43
	<b>1 187 777</b>	<b>1 167 616</b>	<b>-1,70</b>	<b>4 142 909</b>	<b>3 394 448</b>	<b>-18,07</b>
<b>BARANG DARI KAYU, ROTAN, GABUS LAINNYA</b>						
Japan	147 161	118 547	-19,44	573 633	525 901	-8,32
Hong Kong	39	3 746	9 505,38	110	55 233	50 111,39
Korea, Republic Of	69 953	116 573	66,65	120 846	137 978	14,18
Taiwan	2 766	35 407	1 180,08	5 776	35 496	514,57
China	11 333	16 671	47,10	12 098	58 225	381,29
Papua New Guinea	845	484	-42,67	6 805	2 157	-68,31
Thailand	1 871	9 045	383,44	5 989	8 321	38,94
Singapore	6 160	10 521	70,80	25 237	28 230	11,86
Philippines	231	0	-100,00	2 003	0	-100,00
Malaysia	17 232	11 207	-34,96	12 139	19 300	58,99
Brunei Darussalam	18	0	-100,00	77	0	-100,00
Viet Nam	0	22 916	-	0	68 426	-
Maldives	29	2 278	7 755,17	2 450	8 905	263,47
India	1 464	662	-54,75	21 875	1 289	-94,11
Sri Lanka	20	8 776	43 780,00	80	19 788	24 635,16
Iraq	23 220	0	-100,00	19 148	0	-100,00
Iran (Islamic Republic Of)	23 942	74 518	211,24	19 446	61 349	215,49
Saudi Arabia	838	4 470	433,41	5 338	2 668	-50,02
Israel	2 918	174	-94,04	4 510	852	-81,10
Kuwait	1 719	0	-100,00	3 919	0	-100,00
Jordan	99	0	-100,00	515	0	-100,00
Lebanon	4 500	0	-100,00	1 321	0	-100,00
Turkey	6 629	12 990	95,96	30 701	8 609	-71,96
United Arab Emirates	1 312	29 742	2 166,88	4 323	31 928	638,57
Qatar	57	0	-100,00	481	0	-100,00
Cyprus	1 319	150	-88,63	9 332	1 725	-81,52
Egypt	3 799	0	-100,00	2 741	0	-100,00
Morocco	0	19 505	-	0	12 506	-
Tunisia	22	0	-100,00	60	0	-100,00
Algeria	0	198	-	0	465	-
Sudan	100	240	140,00	1 272	738	-41,98
Madagascar	198	72	-63,64	251	1 119	345,66
Kenya	113	0	-100,00	303	0	-100,00
Reunion	2 074	1 068	-48,51	4 306	2 895	-32,76
Mozambique	682	95	-86,07	843	164	-80,60
Cameroon	180	0	-100,00	186	0	-100,00
Nigeria	537	642	19,55	2 763	1 375	-50,23
Gabon	100	0	-100,00	608	0	-100,00
Seychelles	702	886	26,21	15 681	2 140	-86,35
South Africa	1 894	1 204	-36,43	2 911	1 758	-39,60
Mauritius	344	713	107,27	856	1 724	101,39
Mayotte	0	435	-	0	1 028	-
Australia	149 303	147 143	-1,45	212 609	141 075	-33,65
New Zealand	2 532	1 482	-41,45	12 716	7 620	-40,07
Guam	496	421	-15,12	2 706	1 798	-33,55
Palau	0	106	-	0	6 685	-
New Caledonia	5 595	18 252	226,22	8 698	13 201	51,77
Vanuatu	605	50	-91,74	4 367	252	-94,23
American Samoa	402	0	-100,00	3 667	0	-100,00
Cook Islands	65	45	-30,77	244	72	-70,36
Fiji	104	327	214,42	3 397	6 595	94,14
East Timor	30 033	22 015	-26,70	12 205	18 788	53,94
United States	424 272	320 406	-24,48	1 809 829	1 360 100	-24,85
Canada	32 676	533	-98,37	105 918	1 114	-98,95
Mexico	719	4 789	566,06	2 652	15 556	486,56
Chile	354	553	56,27	4 042	861	-78,69
Argentina	645	0	-100,00	7 383	0	-100,00
Brazil	705	40	-94,33	1 303	59	-95,47
Jamaica	0	2 743	-	0	11 424	-
Puerto Rico	10 870	164	-98,49	23 893	693	-97,10
Dominican Republic	620	870	40,32	1 306	1 671	27,93
Costa Rica	94	1	-98,94	381	98	-74,33
Barbados	1	0	-100,00	7	0	-100,00
French Guiana	450	60	-86,67	1 665	272	-83,66
French Polynesia	2 920	194	-93,36	7 721	1 013	-86,88
Martinique	1 167	4 498	285,43	1 865	4 987	167,40
Netherlands Antilles	170	998	486,76	260	2 824	986,26
Guadeloupe	806	2 097	160,17	3 975	5 669	42,61
U.S. Virgin Islands	0	520	-	0	381	-
United Kingdom	12 849	8 485	-33,97	60 627	20 328	-66,47
Netherlands	32 886	12 169	-63,00	74 178	45 415	-38,78
France	21 650	24 419	12,79	195 403	93 510	-52,15
Germany, Fed. Rep. Of	59 695	43 090	-27,82	273 004	242 924	-11,02
Austria	891	6	-99,37	5 094	25	-99,52
Belgium	3 363	2 318	-31,09	26 203	33 474	27,75
Switzerland	528	93	-82,33	1 054	1 139	8,05

**TABEL 6. PERKEMBANGAN EKSPOR INDONESIA MENURUT KOMODITI DAN NEGARA TUJUAN  
JANUARI-MARET 2015 DAN 2016**

KOMODITI / NEGARA TUJUAN	BERAT BERSIH (KG)		PERUB	NILAI FOB (US \$)		PERUB
	JAN-MAR 2015	JAN-MAR 2016	%	JAN-MAR 2015	JAN-MAR 2016	%
(1)	(2)	(3)	(4)	(5)	(6)	(7)
Denmark	1 597	5 442	240,79	17 516	4 807	-72,56
Norway	220	81	-63,18	1 965	552	-71,90
Sweden	2 779	3 317	19,34	14 898	20 393	36,88
Finland	314	0	-100,00	2 008	0	-100,00
Ireland	56	0	-100,00	275	0	-100,00
Italy	7 652	9 072	18,55	48 867	101 589	107,89
Spain	31 367	17 464	-44,32	137 433	94 792	-31,03
Portugal	249	5	-97,99	2 018	6	-99,72
Iceland	0	420	-	0	540	-
Greece	2 901	7 449	156,77	107 299	24 489	-77,18
Hungary	245	100	-59,18	688	22	-96,83
Poland	456	330	-27,63	3 848	217	-94,36
Romania	57	150	163,16	359	848	136,07
Bulgaria	3 200	350	-89,06	2 145	47	-97,81
Lithuania	146	12	-91,78	731	179	-75,50
Estonia	0	212	-	0	2 871	-
Croatia	20	0	-100,00	89	0	-100,00
Malta	500	0	-100,00	3 425	0	-100,00
Slovakia	305	0	-100,00	98	0	-100,00
Slovenia	0	5	-	0	6	-
Czech Republic	0	137	-	0	307	-
Russia Federation	1 827	248	-86,43	9 941	870	-91,25
<b>BUBUR KERTAS (PULP)</b>	<b>869 819 310</b>	<b>860 410 649</b>	<b>-1,08</b>	<b>428 229 159</b>	<b>414 537 543</b>	<b>-3,20</b>
Japan	34 638 791	22 123 363	-36,13	17 236 967	10 462 444	-39,30
Korea, Republic Of	134 138 430	107 057 743	-20,19	65 617 100	49 843 109	-24,04
Taiwan	9 548 971	8 135 004	-14,81	4 881 582	3 888 632	-20,34
China	548 447 349	519 695 682	-5,24	271 088 627	254 587 628	-6,09
Thailand	4 484 866	7 602 110	69,51	2 247 996	3 748 716	66,76
Singapore	480 050	812 150	69,18	242 937	414 831	70,76
Philippines	1 268 241	803 440	-36,65	608 755	369 582	-39,29
Malaysia	2 099 283	530 250	-74,74	1 141 226	286 881	-74,86
Viet Nam	8 221 312	8 578 478	4,34	4 004 217	4 097 070	2,32
India	30 176 959	40 192 591	33,19	14 747 801	19 088 550	29,43
Pakistan	4 140 957	4 766 359	15,10	1 987 368	2 205 894	11,00
Bangladesh	42 812 960	72 832 173	70,12	20 672 462	34 349 624	66,16
Iran (Islamic Republic Of)	241 120	890 557	269,34	115 738	411 626	255,65
Saudi Arabia	7 627 553	7 169 857	-6,00	3 661 225	3 286 037	-10,25
Kuwait	2 368 059	1 606 847	-32,14	1 136 669	749 793	-34,04
Lebanon	2 993 947	1 515 505	-49,38	1 437 094	712 287	-50,44
Turkey	19 049 522	21 702 382	13,93	9 143 771	9 766 072	6,81
United Arab Emirates	10 398 107	10 856 010	4,40	5 011 805	5 156 743	2,89
Egypt	2 976 732	6 458 148	116,95	1 428 832	3 002 387	110,13
Djibouti	2 383 935	1 193 543	-49,93	1 144 289	549 030	-52,02
South Africa	830 947	0	-100,00	398 854	0	-100,00
Australia	475 502	1 293 272	171,98	253 452	718 422	183,45
United States	3	70	2 233,33	10	1	-90,17
United Kingdom	0	313 064	-	0	147 969	-
Netherlands	0	2 010 780	-	0	945 229	-
Germany, Fed. Rep. Of	0	162	-	0	160	-
Belgium	5 549	1 004 126	17 995,62	2 221	451 857	20 240,62
Sweden	0	6 109	-	0	2 810	-
Italy	10 080	9 030 812	89 491,39	17 820	4 214 796	23 552,06
Spain	0	524 521	-	0	291 560	-
Portugal	0	200	-	0	340	-
Greece	0	1 002 937	-	0	471 380	-
Poland	0	201 082	-	0	90 487	-
Slovenia	85	501 322	589 690,59	341	225 595	66 056,86
<b>KERTAS TISSUE</b>	<b>118 885 254</b>	<b>154 646 037</b>	<b>30,08</b>	<b>161 872 934</b>	<b>186 274 912</b>	<b>15,07</b>
Japan	8 041 057	7 088 994	-11,84	11 033 139	10 145 722	-8,04
Hong Kong	435 711	341 787	-21,56	688 832	500 322	-27,37
Korea, Dem. People'S Rep.	0	24 041	-	0	47 096	-
Korea, Republic Of	7 115 835	8 113 411	14,02	8 055 049	8 597 151	6,73
Taiwan	9 024 193	10 422 972	15,50	9 348 042	10 721 676	14,69
China	927 255	1 409 719	52,03	1 621 389	2 717 522	67,60
Papua New Guinea	311 169	201 441	-35,26	528 569	404 668	-23,44
Thailand	7 328 745	9 292 788	26,80	11 639 802	12 373 842	6,31
Singapore	3 539 621	1 632 201	-53,89	7 483 191	4 327 050	-42,18
Philippines	5 964 163	8 305 059	39,25	8 233 887	9 926 900	20,56
Malaysia	11 237 519	9 708 932	-13,60	17 439 030	14 325 918	-17,85
Myanmar	363 046	485 043	33,60	511 892	629 299	22,94
Cambodia	613 932	844 065	37,49	649 914	908 315	39,76
Brunei Darussalam	80 603	69 659	-13,58	208 618	190 311	-8,78
Nepal	0	1 590	-	0	2 920	-
Viet Nam	2 163 485	2 778 813	28,44	4 356 205	4 022 855	-7,65
Maldives	22 186	12 981	-41,49	56 456	32 614	-42,23
India	1 342 486	1 617 950	20,52	2 293 636	2 167 482	-5,50
Pakistan	733 032	881 918	20,31	1 095 156	1 221 208	11,51
Bangladesh	139 407	153 922	10,41	232 042	175 634	-24,31
Sri Lanka	508 428	519 520	2,18	639 403	606 795	-5,10
Iraq	482	2 560	431,12	1 177	7 725	556,35
Iran (Islamic Republic Of)	594 499	119 930	-79,83	953 662	201 147	-78,91
Saudi Arabia	5 147 353	3 403 166	-33,89	5 540 510	3 717 066	-32,91
Israel	24 191	1 763	-92,71	80 041	44 562	-44,33
Kuwait	819 648	864 515	5,47	922 761	917 680	-0,55
Jordan	0	551 870	-	0	563 516	-
Lebanon	1 592	115	-92,78	5 598	354	-93,69

**TABEL 6. PERKEMBANGAN EKSPOR INDONESIA MENURUT KOMODITI DAN NEGARA TUJUAN  
JANUARI-MARET 2015 DAN 2016**

KOMODITI / NEGARA TUJUAN	BERAT BERSIH (KG)		PERUB	NILAI FOB (US \$)		PERUB
	JAN-MAR 2015	JAN-MAR 2016	%	JAN-MAR 2015	JAN-MAR 2016	%
(1)	(2)	(3)	(4)	(5)	(6)	(7)
Yemen	804 048	1 444 840	79,70	872 745	1 387 551	58,99
Oman	262 760	322 955	22,91	310 399	345 008	11,15
Syria Arab Republic	0	6 150	-	0	18 411	-
Turkey	2 107	40 572	1 825,58	10 871	41 716	283,74
United Arab Emirates	5 993 619	2 402 634	-59,91	6 746 894	2 686 231	-60,19
Qatar	154 790	97 595	-36,95	218 299	207 880	-4,77
Bahrain	399 351	424 633	6,33	446 835	449 138	0,52
Egypt	2 025 017	483 114	-76,14	2 733 470	544 493	-80,08
Libyan Arab Jamahiriya	0	1 794	-	0	48 222	-
Morocco	354	21	-94,09	3 984	292	-92,66
Algeria	175 689	0	-100,00	176 392	0	-100,00
Ethiopia	167 599	48 025	-71,35	203 841	55 709	-72,67
Tanzania, United Rep. Of	24 967	45 935	83,98	53 004	54 471	2,77
Madagascar	5 797	99 754	1 620,79	6 886	169 904	2 367,39
Somalia	4 440	0	-100,00	3 398	0	-100,00
Kenya	248 085	544 405	119,44	438 663	1 436 774	227,53
Reunion	259 504	92 793	-64,24	347 270	161 175	-53,59
Mozambique	0	11 461	-	0	11 805	-
Togo	3 400	173 839	5 012,91	131	165 147	126 062,76
Ghana	477 737	458 196	-4,09	501 837	428 341	-14,65
Angola	0	70 588	-	0	58 891	-
Congo	0	70 944	-	0	69 525	-
Cameroon	321 288	0	-100,00	303 837	0	-100,00
Nigeria	68 384	174 149	154,66	84 654	186 247	120,01
Sierra Leone	5 082	0	-100,00	6 747	0	-100,00
Gabon	0	50 830	-	0	46 747	-
Cote D'Ivoire	0	871 626	-	0	810 225	-
Senegal	0	15 159	-	0	18 869	-
Gambia	0	1 431	-	0	2 571	-
Seychelles	0	3 469	-	0	12 545	-
Uganda	132 611	55 311	-58,29	164 430	68 033	-58,63
Djibouti	99 791	149 874	50,19	119 749	172 857	44,35
South Africa	736 221	1 039 032	41,13	733 669	1 230 100	67,66
Malawi	14 452	0	-100,00	17 342	0	-100,00
Mauritius	599 729	694 560	15,81	707 094	840 369	18,85
Democratic Rep. Of The Congo	318	0	-100,00	410	0	-100,00
Australia	7 933 900	13 591 597	71,31	12 612 508	17 066 123	35,31
New Zealand	4 200 638	4 360 554	3,81	5 248 828	5 091 619	-3,00
Micronesia, Fed. States Of	187	822	339,67	2 046	6 236	204,77
Guam	8 618	16 876	95,82	17 954	32 394	80,43
New Caledonia	478 245	502 853	5,15	569 790	583 382	2,39
Vanuatu	14 350	17 141	19,45	43 091	50 158	16,40
Cook Islands	6 980	764	-89,05	20 155	5 525	-72,59
Fiji	56 024	5 422	-90,32	90 962	14 260	-84,32
Kiribati	17 125	8 260	-51,77	52 339	25 111	-52,02
Samoa	17 843	27 150	52,16	29 249	34 956	19,51
Solomon Islands	40 224	14 695	-63,47	113 594	46 781	-58,82
Tonga	0	833	-	0	5 702	-
East Timor	200 496	215 230	7,35	389 989	447 246	14,68
United States	21 346 513	34 014 455	59,34	27 413 906	38 473 136	40,34
Canada	603 742	1 496 584	147,88	722 182	1 693 686	134,52
Mexico	310 755	877 860	182,49	499 915	1 056 026	111,24
Guatemala	41 739	697 741	1 571,68	43 144	621 877	1 341,40
Panama	214 107	297 928	39,15	214 044	295 997	38,29
Suriname	35 731	0	-100,00	40 019	0	-100,00
Chile	104 444	315 780	202,34	111 755	325 270	191,06
Brazil	32 475	100 529	209,56	50 337	172 807	243,30
Colombia	56 042	84 386	50,58	76 445	141 308	84,85
Uruguay	10 629	0	-100,00	20 324	0	-100,00
Ecuador	11 945	112 142	838,82	22 222	125 696	465,64
Peru	18 731	386 285	1 962,28	19 668	384 909	1 857,03
Trinidad And Tobago	958 917	1 703 179	77,61	985 321	1 703 000	72,84
Jamaica	231 157	480 932	108,05	249 650	484 584	94,11
Puerto Rico	0	88 000	-	0	98 720	-
Dominican Republic	376 140	1 086 304	188,80	409 080	1 067 380	160,92
El Salvador	0	220 000	-	0	198 000	-
Costa Rica	140 049	85 277	-39,11	316 835	196 632	-37,94
Bermuda	0	5 248	-	0	11 954	-
French Polynesia	363 829	441 301	21,29	449 152	526 083	17,13
United Kingdom	1 101 370	5 616 450	409,95	1 228 021	5 383 974	338,43
Netherlands	19 671	29 858	51,79	198 702	334 063	68,12
France	46 458	0	-100,00	37 987	0	-100,00
Germany, Fed. Rep. Of	0	25 490	-	0	95 734	-
Switzerland	7 727	3 856	-50,10	72 225	41 267	-42,86
Denmark	0	3 428	-	0	74 666	-
Ireland	57 913	15 563	-73,13	67 511	14 162	-79,02
Italy	19 099	65	-99,66	19 555	99	-99,49
Spain	1 100	0	-100,00	19 100	0	-100,00
Greece	4	0	-100,00	5	0	-100,00
Hungary	0	71 555	-	0	60 822	-
Poland	0	1 237 535	-	0	1 190 560	-
Bulgaria	0	9 774	-	0	6 163	-
Azerbaijan	340	0	-100,00	2 536	0	-100,00
Ukraine	263 849	578 386	119,21	402 887	704 821	74,94
Georgia	44 923	12 511	-72,15	54 806	15 138	-72,38
Croatia	0	6 947 734	-	0	5 922 792	-
Russia Federation	24 447	91 295	273,44	104 245	217 495	108,64

**TABEL 6. PERKEMBANGAN EKSPOR INDONESIA MENURUT KOMODITI DAN NEGARA TUJUAN  
JANUARI-MARET 2015 DAN 2016**

KOMODITI / NEGARA TUJUAN	BERAT BERSIH (KG)		PERUB	NILAI FOB (US \$)		PERUB
	JAN-MAR 2015	JAN-MAR 2016	%	JAN-MAR 2015	JAN-MAR 2016	%
(1)	(2)	(3)	(4)	(5)	(6)	(7)
<b>KERTAS KHUSUS</b>	<b>149 329 674</b>	<b>130 868 948</b>	<b>-12,36</b>	<b>122 715 790</b>	<b>102 381 790</b>	<b>-16,57</b>
Japan	1 230 841	384 505	-68,76	1 066 353	287 291	-73,06
Hong Kong	442 999	289 059	-34,75	384 708	219 786	-42,87
Korea, Republic Of	2 646 479	840 310	-68,25	2 871 750	855 552	-70,21
Taiwan	1 848 891	1 761 751	-4,71	1 719 720	1 652 946	-3,88
China	5 062 142	3 893 299	-23,09	6 283 038	4 651 118	-25,97
Thailand	10 589 232	8 710 898	-17,74	8 821 459	7 397 839	-16,14
Singapore	3 070 680	2 167 764	-29,40	2 740 795	2 239 526	-18,29
Philippines	2 399 663	1 305 170	-45,61	2 085 015	1 144 543	-45,11
Malaysia	12 973 924	8 641 582	-33,39	9 994 126	6 611 680	-33,84
Myanmar	3 698 538	1 562 933	-57,74	2 332 240	880 230	-62,26
Cambodia	1 024 955	1 308 265	27,64	818 720	1 075 856	31,41
Viet Nam	19 771 690	22 924 693	15,95	14 380 243	14 393 757	0,09
India	12 776 343	14 950 856	17,02	11 289 791	13 682 089	21,19
Pakistan	13 016 129	12 884 706	-1,01	9 718 679	8 596 071	-11,55
Bangladesh	8 503 529	11 295 714	32,84	6 187 295	7 803 184	26,12
Sri Lanka	3 208 941	3 164 288	-1,39	2 457 659	2 084 543	-15,18
Afghanistan	34 405	0	-100,00	17 071	0	-100,00
Iran (Islamic Republic Of)	306 726	215 584	-29,71	361 703	284 136	-21,44
Saudi Arabia	3 270 572	1 206 731	-63,10	3 054 963	1 186 873	-61,15
Israel	0	339 729	-	0	259 993	-
Kuwait	260 884	72 473	-72,22	255 950	60 602	-76,32
Jordan	41 220	0	-100,00	54 374	0	-100,00
Lebanon	188 013	47 535	-74,72	167 482	46 398	-72,30
Yemen	0	13 165	-	0	13 470	-
Oman	7 974	0	-100,00	20 165	0	-100,00
Turkey	559 542	398 572	-28,77	468 663	321 792	-31,34
United Arab Emirates	4 190 249	755 681	-81,97	2 602 536	570 207	-78,09
Qatar	111 398	78 253	-29,75	87 170	56 313	-35,40
Bahrain	0	15 170	-	0	10 195	-
Cyprus	187 182	34 897	-81,36	142 977	33 125	-76,83
Egypt	963 015	1 402 595	45,65	691 632	952 730	37,75
Libyan Arab Jamahiriya	19 656	0	-100,00	14 827	0	-100,00
Tunisia	9 649	24 272	151,55	8 095	22 456	177,42
Sudan	19 838	0	-100,00	14 879	0	-100,00
Ethiopia	520 114	773 343	48,69	329 529	609 536	84,97
Tanzania, United Rep. Of	214 523	37 994	-82,29	168 432	33 746	-79,96
Madagascar	20 856	20 592	-1,27	15 225	17 471	14,75
Kenya	38 252	162 982	326,08	49 592	101 864	105,40
Reunion	62 012	8 145	-86,87	53 474	6 682	-87,50
Mozambique	129 063	103 847	-19,54	85 350	77 000	-9,78
Togo	19 884	46 872	135,72	21 395	48 326	125,88
Ghana	665 352	355 938	-46,50	552 039	254 389	-53,92
Liberia	20 921	0	-100,00	15 686	0	-100,00
Angola	38 519	17 494	-54,58	28 890	12 512	-56,69
Congo	0	21 112	-	0	14 145	-
Cameroon	183 098	0	-100,00	144 461	0	-100,00
Nigeria	4 760 505	3 852 471	-19,07	3 739 725	2 894 238	-22,61
Sierra Leone	20 848	57 935	177,89	15 690	40 720	159,53
Gabon	0	9 100	-	0	7 532	-
Senegal	17 671	0	-100,00	13 605	0	-100,00
Benin	0	34 015	-	0	34 045	-
Gambia	17 192	46 524	170,61	14 300	35 201	146,16
Djibouti	297 190	168 756	-43,22	214 678	104 835	-51,17
South Africa	582 134	355 696	-38,90	582 369	368 703	-36,69
Zimbabwe	114 954	0	-100,00	114 773	0	-100,00
Mauritius	402 754	468 436	16,31	291 058	430 295	47,84
Democratic Rep. Of The Congo	0	39 690	-	0	28 577	-
Australia	1 177 858	1 408 802	19,61	1 487 364	1 602 243	7,72
New Zealand	52 015	205 325	294,74	88 203	242 624	175,07
East Timor	5 874	118	-97,99	4 171	48	-98,85
United States	4 293 885	2 586 618	-39,76	3 901 403	2 391 567	-38,70
Canada	45 363	48 263	6,39	31 544	32 918	4,35
Mexico	1 095 749	311 810	-71,54	841 355	221 674	-73,65
Guatemala	1 681 142	839 338	-50,07	1 232 531	533 458	-56,72
Honduras	424 494	209 431	-50,66	362 490	145 238	-59,93
Nicaragua	447 713	213 764	-52,25	336 325	140 093	-58,35
Panama	451 418	69 344	-84,64	316 180	45 640	-85,57
Cuba	23 890	0	-100,00	21 144	0	-100,00
Chile	217 333	376 388	73,18	176 211	251 160	42,53
Venezuela	18 818	0	-100,00	15 664	0	-100,00
Argentina	1 404 880	1 153 047	-17,93	1 254 547	963 616	-23,19
Brazil	777 528	755 650	-2,81	652 123	506 345	-22,35
Colombia	535 414	99 783	-81,36	390 170	66 684	-82,91
Uruguay	11 737	72 879	520,94	9 688	51 702	433,68
Paraguay	19 943	19 422	-2,61	14 996	15 355	2,39
Ecuador	946 140	666 884	-29,52	717 750	437 820	-39,00
Peru	1 334 940	1 731 140	29,68	1 129 528	1 213 224	7,41
Trinidad And Tobago	79 545	49 804	-37,39	61 158	39 797	-34,93
Jamaica	105 842	0	-100,00	88 605	0	-100,00
Dominican Republic	305 304	158 498	-48,09	240 691	99 217	-58,78
El Salvador	416 108	301 109	-27,64	312 359	212 129	-32,09
Costa Rica	416 400	347 141	-16,63	313 652	238 717	-23,89
Barbados	20 644	2 012	-90,26	19 224	2 215	-88,48
United Kingdom	1 163 918	553 110	-52,48	1 061 010	466 752	-56,01
France	483 594	330 764	-31,60	392 652	298 776	-23,91
Germany, Fed. Rep. Of	1 295 940	756 652	-41,61	1 021 287	642 219	-37,12
Austria	19 857	2 438	-87,72	15 009	2 075	-86,18



**TABEL 6. PERKEMBANGAN EKSPOR INDONESIA MENURUT KOMODITI DAN NEGARA TUJUAN  
JANUARI-MARET 2015 DAN 2016**

KOMODITI / NEGARA TUJUAN	BERAT BERSIH (KG)		PERUB	NILAI FOB (US \$)		PERUB
	JAN-MAR 2015	JAN-MAR 2016	%	JAN-MAR 2015	JAN-MAR 2016	%
(1)	(2)	(3)	(4)	(5)	(6)	(7)
Belgium	1 151 025	777 075	-32,49	1 456 569	931 026	-36,08
Finland	22 044	142	-99,36	17 425	5	-99,97
Ireland	52 524	46 607	-11,26	50 485	44 692	-11,48
Italy	811 065	411 379	-49,28	884 269	452 358	-48,84
Spain	2 137 181	1 577 692	-26,18	1 849 581	1 435 154	-22,41
Portugal	222 912	46 098	-79,32	177 491	43 509	-75,49
Greece	1 471 956	1 257 962	-14,54	1 133 962	962 496	-15,12
Poland	13 528	79 340	486,49	10 863	112 679	937,24
Romania	361 320	614 270	70,01	272 161	508 072	86,68
Bulgaria	370 462	520 430	40,48	291 085	396 590	36,25
Albania	265 579	175 562	-33,89	170 039	123 542	-27,34
Kazakhstan	40 255	0	-100,00	54 797	0	-100,00
Moldova, Republic Of	19 782	0	-100,00	27 166	0	-100,00
Ukraine	484 126	780 943	61,31	445 354	637 414	43,13
Lithuania	164 879	179 884	9,10	128 507	140 951	9,68
Latvia	146 987	99 582	-32,25	121 685	78 674	-35,35
Estonia	20 960	13 790	-34,21	14 930	10 436	-30,10
Georgia	168 300	100 696	-40,17	141 768	89 075	-37,17
Croatia	362 474	797 933	120,14	298 356	576 553	93,24
Malta	122 316	12 398	-89,86	88 346	10 973	-87,58
Slovenia	198 687	106 984	-46,15	160 695	82 634	-48,58
Russia Federation	766 229	2 729 250	256,19	755 617	2 367 532	213,32
Montenegro	120 656	0	-100,00	91 253	0	-100,00
<b>BARANG DARI KERTAS DAN PAPAN KERTAS LAINNYA</b>	<b>48 990 217</b>	<b>50 865 959</b>	<b>3,83</b>	<b>67 057 856</b>	<b>66 686 070</b>	<b>-0,55</b>
Japan	3 350 622	2 682 196	-19,95	5 115 079	4 336 568	-15,22
Hong Kong	83 469	107 637	28,95	174 630	178 714	2,34
Korea, Republic Of	1 471 996	1 023 938	-30,44	1 537 023	1 015 445	-33,93
Taiwan	6 274 423	5 272 181	-15,97	4 355 685	3 375 843	-22,50
China	48 254	137 747	185,46	124 622	202 122	62,19
Papua New Guinea	109 960	339 760	208,99	204 624	477 154	133,19
Thailand	1 148 030	2 207 653	92,30	1 677 699	3 118 894	85,90
Singapore	1 784 903	505 935	-71,65	1 761 770	1 027 641	-41,67
Philippines	1 956 904	3 474 087	77,53	2 941 398	4 426 928	50,50
Malaysia	2 498 823	2 451 491	-1,89	3 237 691	3 221 018	-0,51
Myanmar	676 720	1 148 666	69,74	793 148	1 148 314	44,78
Cambodia	186 096	309 064	66,08	288 875	480 729	66,41
Brunei Darussalam	875	25 431	2 806,37	4 200	42 221	905,32
Viet Nam	773 623	1 232 360	59,30	980 161	1 734 566	76,97
Maldives	134	232	73,13	605	2 275	276,10
India	444 956	567 167	27,47	587 287	804 964	37,06
Pakistan	526 370	803 278	52,61	764 330	1 178 921	54,24
Bangladesh	68 643	36 358	-47,03	67 917	45 946	-32,35
Sri Lanka	377 613	519 518	37,58	524 134	676 663	29,10
Iraq	59 732	298 156	399,16	91 426	404 441	342,37
Iran (Islamic Republic Of)	814 291	70 249	-91,37	1 158 871	100 536	-91,32
Saudi Arabia	4 318 021	2 108 056	-51,18	6 421 349	2 987 830	-53,47
Israel	0	32 109	-	0	46 152	-
Kuwait	312 215	440 656	41,14	443 994	635 773	43,19
Jordan	126 968	101 436	-20,11	207 991	126 579	-39,14
Lebanon	174 604	449 324	157,34	268 981	666 809	147,90
Yemen	505 625	334 715	-33,80	678 858	470 463	-30,70
Oman	198 476	493 017	148,40	315 684	637 808	102,04
Turkey	634 656	3 084 432	386,00	917 954	3 614 080	293,71
United Arab Emirates	3 659 209	2 852 230	-22,05	5 214 541	4 109 827	-21,19
Qatar	603 781	469 527	-22,24	960 772	678 150	-29,42
Bahrain	154 198	96 616	-37,34	228 249	159 702	-30,03
Cyprus	60 073	66 678	11,00	96 505	105 567	9,39
Egypt	134 906	291 146	115,81	203 364	379 477	86,60
Libyan Arab Jamahiriya	62 486	695 685	1 013,35	94 952	674 519	610,38
Morocco	84 155	0	-100,00	122 180	0	-100,00
Tunisia	5 791	0	-100,00	10 840	0	-100,00
Sudan	80 862	31 907	-60,54	102 452	56 480	-44,87
Namibia	1	0	-100,00	271	0	-100,00
Ethiopia	74 443	384 508	416,51	133 671	523 004	291,26
Tanzania, United Rep. Of	318 026	217 762	-31,53	367 463	229 616	-37,51
Madagascar	0	109 894	-	0	212 878	-
Somalia	136 269	100 508	-26,24	169 544	133 836	-21,06
Kenya	31 428	123 189	291,97	57 911	162 306	180,27
Reunion	31 734	17 230	-45,71	37 701	18 218	-51,68
Mozambique	208 819	0	-100,00	268 152	0	-100,00
Togo	31 972	9 176	-71,30	43 501	18 377	-57,76
Ghana	272 475	145 922	-46,45	535 875	244 433	-54,39
Liberia	0	14 462	-	0	20 695	-
Guinea	3 900	168 906	4 230,93	13 894	159 454	1 047,64
Angola	12	0	-100,00	140	0	-100,00
Congo	1 428 492	1 464 061	2,49	1 602 720	1 551 333	-3,21
Cameroon	87 220	4 959	-94,31	145 500	10 011	-93,12
Nigeria	293 779	398 647	35,70	436 186	553 061	26,79
Sierra Leone	26 495	141 029	432,29	58 181	175 227	201,17
Gabon	28 472	21 684	-23,84	40 854	38 414	-5,97
Cote D'Ivoire	11 760	83 621	611,07	24 927	111 110	345,74
Senegal	76 713	75 703	-1,32	136 284	122 338	-10,23
Benin	87 690	12 859	-85,34	137 851	32 900	-76,13
Gambia	47 468	31 416	-33,82	68 808	49 123	-28,61
Seychelles	40	1	-97,50	24	44	85,02
Uganda	483	0	-100,00	10 980	0	-100,00

**TABEL 6. PERKEMBANGAN EKSPOR INDONESIA MENURUT KOMODITI DAN NEGARA TUJUAN  
JANUARI-MARET 2015 DAN 2016**

KOMODITI / NEGARA TUJUAN	BERAT BERSIH (KG)		PERUB	NILAI FOB (US \$)		PERUB
	JAN-MAR 2015	JAN-MAR 2016	%	JAN-MAR 2015	JAN-MAR 2016	%
(1)	(2)	(3)	(4)	(5)	(6)	(7)
Djibouti	148 583	257 635	73,39	215 030	354 476	64,85
South Africa	420 435	361 265	-14,07	687 103	574 568	-16,38
Mauritius	30 813	104 369	238,72	50 303	108 793	116,28
Mayotte	19 214	0	-100,00	28 346	0	-100,00
Democratic Rep. Of The Congo	39 758	0	-100,00	92 882	0	-100,00
Australia	1 666 986	1 666 539	-0,03	4 404 414	4 173 765	-5,24
New Zealand	245 914	221 402	-9,97	830 284	564 323	-32,03
New Caledonia	32	139	334,38	197	2 207	1 020,30
Vanuatu	0	10	-	0	12	-
Cook Islands	49	0	-100,00	23	0	-100,00
Fiji	2 351	71 533	2 942,67	12 135	139 213	1 047,20
East Timor	203 566	713 220	250,36	161 205	129 849	-19,45
United States	3 437 950	3 030 863	-11,84	4 568 798	3 788 676	-17,08
Canada	563 097	721 237	28,08	850 603	1 139 620	33,98
Mexico	35 796	97 843	173,34	71 937	143 586	99,60
Guatemala	63 672	4 697	-92,62	87 894	7 635	-91,31
Nicaragua	0	14 274	-	0	18 247	-
Panama	18 362	0	-100,00	21 860	0	-100,00
Cuba	15 016	513 153	3 317,37	21 275	736 600	3 362,34
Chile	192 808	15 206	-92,11	282 831	43 657	-84,56
Argentina	108 431	16 060	-85,19	135 934	22 086	-83,75
Brazil	48 118	5	-99,99	73 526	5	-99,99
Colombia	479 156	15 516	-96,76	707 449	26 004	-96,32
Uruguay	56 963	31 500	-44,70	83 364	47 677	-42,81
Paraguay	53 942	0	-100,00	75 646	0	-100,00
Ecuador	349 677	139 996	-59,96	432 374	177 562	-58,93
Peru	52 432	711 706	1 257,39	70 679	926 414	1 210,73
Dominican Republic	50	0	-100,00	538	0	-100,00
El Salvador	64 325	79 079	22,94	81 121	106 480	31,26
Costa Rica	51	14	-72,55	126	20	-83,81
Haiti	0	48 984	-	0	68 792	-
Antigua And Barbuda	7	10	42,86	203	290	42,86
Martinique	16 827	33 685	100,18	20 806	36 258	74,27
Netherlands Antilles	14 271	23	-99,84	21 018	675	-96,79
Guadeloupe	0	16	-	0	353	-
United Kingdom	260 383	205 700	-21,00	513 827	394 586	-23,21
Netherlands	614 055	465 286	-24,23	783 335	481 480	-38,53
France	70 997	71 741	1,05	154 750	168 828	9,10
Germany, Fed. Rep. Of	294 507	255 435	-13,27	522 082	411 896	-21,11
Austria	22	0	-100,00	142	0	-100,00
Belgium	191 741	187 324	-2,30	671 585	602 054	-10,35
Switzerland	6 238	64	-98,98	23 766	40	-99,83
Denmark	43 744	44 301	1,27	138 163	137 818	-0,25
Norway	6 891	1 126	-83,67	16 486	3 898	-76,35
Sweden	16 112	21 267	31,99	39 723	53 622	34,99
Finland	8 608	3 716	-56,84	18 030	7 809	-56,69
Ireland	345 663	404 744	17,09	488 301	620 340	27,04
Italy	98 221	177 835	81,06	116 725	245 346	110,19
Spain	1 015 139	1 318 560	29,89	1 407 965	1 804 938	28,19
Portugal	15 348	1	-99,99	23 156	409	-98,24
Greece	63 680	55 402	-13,00	310 089	64 469	-79,21
Poland	42 925	30 805	-28,23	98 602	42 296	-57,10
Romania	14 580	7 257	-50,22	19 848	8 410	-57,63
Bulgaria	146 524	139 819	-4,58	167 793	170 857	1,83
Albania	112 506	27 172	-75,85	146 670	37 021	-74,76
Lithuania	0	15 759	-	0	32 744	-
Estonia	11 188	4 469	-60,06	25 499	16 566	-35,03
Georgia	40 294	3 001	-92,55	46 647	10 667	-77,13
Croatia	244 282	265 143	8,54	242 205	312 429	28,99
Slovenia	0	3 878	-	0	4 210	-
Russia Federation	7 763	0	-100,00	22 287	0	-100,00
<b>KERTAS DAN PAPAN KERTAS BERGELOMBANG</b>	<b>81 768 761</b>	<b>34 961 548</b>	<b>-57,24</b>	<b>37 610 699</b>	<b>19 124 469</b>	<b>-49,15</b>
Japan	659 749	526 493	-20,20	292 891	363 691	24,17
Korea, Republic Of	754 009	538 332	-28,60	755 422	549 001	-27,33
Taiwan	509 390	731 436	43,59	512 397	624 800	21,94
China	53 937	378 335	601,44	53 051	316 970	497,48
Papua New Guinea	284	0	-100,00	127	0	-100,00
Thailand	3 475 240	2 126 566	-38,81	1 560 590	1 061 120	-32,01
Singapore	3 014 551	2 598 263	-13,81	915 940	841 971	-8,08
Philippines	5 335 438	1 137 403	-78,68	2 104 798	566 981	-73,06
Malaysia	6 664 124	3 282 143	-50,75	3 100 507	1 659 460	-46,48
Myanmar	2 362 683	262 962	-88,87	1 135 027	164 673	-85,49
Viet Nam	19 019 967	9 863 344	-48,14	8 779 262	4 923 843	-43,92
India	120 446	242 022	100,94	101 039	94 040	-6,93
Pakistan	122 334	296 164	142,09	61 174	146 372	139,27
Bangladesh	225 136	306 937	36,33	90 994	133 247	46,43
Sri Lanka	1 414 758	1 149 291	-18,76	597 794	437 878	-26,75
Iran (Islamic Republic Of)	125 683	152 290	21,17	76 843	94 025	22,36
Saudi Arabia	18 241 248	1 482 139	-91,87	8 091 868	774 503	-90,43
Israel	0	25 067	-	0	24 354	-
Jordan	49 362	22 243	-54,94	46 769	19 778	-57,71
Yemen	1 228 872	0	-100,00	686 554	0	-100,00
Turkey	279 154	385 427	38,07	288 039	387 523	34,54
United Arab Emirates	9 738 120	3 588 947	-63,15	3 926 332	1 751 426	-55,39
Qatar	101 289	0	-100,00	53 565	0	-100,00
Bahrain	841 039	0	-100,00	316 176	0	-100,00

**TABEL 6. PERKEMBANGAN EKSPOR INDONESIA MENURUT KOMODITI DAN NEGARA TUJUAN  
JANUARI-MARET 2015 DAN 2016**

KOMODITI / NEGARA TUJUAN	BERAT BERSIH (KG)		PERUB	NILAI FOB (US \$)		PERUB
	JAN-MAR 2015	JAN-MAR 2016	%	JAN-MAR 2015	JAN-MAR 2016	%
(1)	(2)	(3)	(4)	(5)	(6)	(7)
Sudan	439 896	198 397	-54,90	191 542	104 711	-45,33
Ethiopia	99 190	56 199	-43,34	51 579	28 100	-45,52
Tanzania, United Rep. Of	149 809	24 271	-83,80	58 426	9 223	-84,21
Madagascar	46 143	0	-100,00	17 534	0	-100,00
Kenya	1 237 568	41 495	-96,65	509 534	14 108	-97,23
Angola	408 173	0	-100,00	155 106	0	-100,00
Nigeria	0	1 245 236	-	0	461 127	-
Cote D'Ivoire	298 879	199 198	-33,35	158 478	103 199	-34,88
Uganda	22 967	0	-100,00	8 613	0	-100,00
Djibouti	1 183 403	0	-100,00	438 826	0	-100,00
South Africa	974 318	258 337	-73,49	491 365	136 258	-72,27
Mauritius	317 114	69 342	-78,13	164 381	36 221	-77,97
Australia	361 891	13 806	-96,18	218 317	15 454	-92,92
New Zealand	40 441	16 049	-60,32	33 289	16 330	-50,94
East Timor	771	0	-100,00	96	0	-100,00
United States	97 588	173 982	78,28	91 409	112 479	23,05
Canada	59 404	277 388	366,95	55 184	273 547	395,70
Mexico	74 755	0	-100,00	83 656	0	-100,00
Guatemala	24 943	0	-100,00	9 478	0	-100,00
El Salvador	0	26 182	-	0	9 871	-
United Kingdom	24 514	70 040	185,72	24 366	71 783	194,61
France	650 059	822 781	26,57	534 484	694 698	29,98
Germany, Fed. Rep. Of	0	21 627	-	0	21 376	-
Belgium	0	829	-	0	679	-
Ireland	0	49 279	-	0	45 552	-
Italy	713 722	1 440 034	101,76	595 026	1 250 320	110,13
Spain	34 502	516 153	1 396,01	30 315	475 960	1 470,06
Portugal	119 359	109 362	-8,38	97 376	98 886	1,55
Bulgaria	25 624	64 186	150,49	21 280	55 261	159,68
Albania	0	96 062	-	0	83 804	-
Georgia	0	24 501	-	0	25 086	-
Slovakia	479	0	-100,00	3 245	0	-100,00
Slovenia	26 436	51 005	92,94	20 636	44 781	117,01
<b>KEMASAN DAN KOTAK DARI KERTAS DAN KARTON</b>	<b>14 634 500</b>	<b>15 169 639</b>	<b>3,66</b>	<b>27 032 192</b>	<b>25 471 642</b>	<b>-5,77</b>
Japan	1 355 115	1 611 481	18,92	1 916 479	2 165 651	13,00
Hong Kong	37 465	58 711	56,71	122 381	175 114	43,09
Korea, Republic Of	244 146	95 892	-60,72	478 166	233 628	-51,14
Taiwan	27 544	98 373	257,15	80 897	165 185	104,19
China	118 703	273 639	130,52	371 574	803 868	116,34
Macau	836	2 172	159,78	3 190	4 794	50,29
Papua New Guinea	182	63	-65,38	6	107	1 687,50
Thailand	792 457	260 934	-67,07	887 338	398 944	-55,04
Singapore	2 645 101	2 892 081	9,34	2 244 922	1 832 095	-18,39
Philippines	1 415 808	1 962 381	38,61	1 645 743	2 125 430	29,15
Malaysia	214 818	290 761	35,35	377 334	399 390	5,85
Myanmar	0	2 990	-	0	16 188	-
Cambodia	8 943	4 944	-44,71	16 299	13 599	-16,56
Brunei Darussalam	19 253	16 768	-12,91	23 841	17 289	-27,48
Viet Nam	175 120	78 301	-55,29	634 527	131 993	-79,20
Maldives	1 734	456	-73,69	6 130	4 224	-31,10
India	369	139 950	37 826,92	8 612	103 236	1 098,79
Bangladesh	246 783	256 267	3,84	177 315	183 757	3,63
Sri Lanka	16 858	50 223	197,92	12 804	36 036	181,44
Iraq	3 500	0	-100,00	3 636	0	-100,00
Iran (Islamic Republic Of)	96	17 147	17 761,46	3	20 949	698 183,67
Saudi Arabia	33 695	71 752	112,94	76 153	202 606	166,05
Israel	623	0	-100,00	12 186	0	-100,00
Kuwait	1 176	528	-55,09	2 019	1 143	-43,37
Oman	1 050	694	-33,90	476	4 700	887,39
Turkey	0	223	-	0	541	-
United Arab Emirates	136 255	131 606	-3,41	359 211	422 741	17,69
Qatar	3 698	82	-97,79	9 539	412	-95,68
Egypt	7 657	4 834	-36,87	33 119	35 026	5,76
Libyan Arab Jamahiriya	350	0	-100,00	710	0	-100,00
Morocco	0	48	-	0	29	-
Tunisia	0	1	-	0	63	-
Madagascar	189 681	0	-100,00	218 806	0	-100,00
Kenya	151	0	-100,00	168	0	-100,00
Reunion	519	1 243	139,50	1 785	4 734	165,20
Mozambique	20 037	70	-99,65	36 517	157	-99,57
Togo	16 101	9 943	-38,25	15 826	12 233	-22,71
Ghana	99 670	208 115	108,80	132 011	272 146	106,15
Liberia	14 250	16 200	13,68	11 271	13 260	17,65
Guinea	2 275	0	-100,00	3 858	0	-100,00
Angola	0	1	-	0	4	-
Congo	0	20 535	-	0	22 329	-
Cameroon	28 367	12 897	-54,53	36 998	12 431	-66,40
Nigeria	336 888	231 979	-31,14	329 060	234 706	-28,67
Gabon	3	0	-100,00	34	0	-100,00
Senegal	41 556	4 377	-89,47	68 876	6 723	-90,24
Benin	1 391	272	-80,42	3 302	1 062	-67,83
Gambia	0	23 823	-	0	27 374	-
Djibouti	2 310	3 996	73,00	3 463	8 083	133,40
South Africa	10 779	2 133	-80,21	33 395	12 073	-63,85
Malawi	0	5	-	0	85	-
Mauritius	64	4 228	6 505,47	358	14 050	3 825,19

**TABEL 6. PERKEMBANGAN EKSPOR INDONESIA MENURUT KOMODITI DAN NEGARA TUJUAN  
JANUARI-MARET 2015 DAN 2016**

KOMODITI / NEGARA TUJUAN	BERAT BERSIH (KG)		PERUB	NILAI FOB (US \$)		PERUB
	JAN-MAR 2015	JAN-MAR 2016	%	JAN-MAR 2015	JAN-MAR 2016	%
(1)	(2)	(3)	(4)	(5)	(6)	(7)
Democratic Rep. Of The Congo	2 400	14 522	505,10	1 840	11 352	516,96
Australia	2 107 869	1 975 684	-6,27	3 365 431	3 079 087	-8,51
New Zealand	173 408	145 166	-16,29	483 944	408 580	-15,57
Guam	30	80	168,00	659	436	-33,83
New Caledonia	335	433	29,25	2 347	2 508	6,84
Vanuatu	16	18	12,50	122	121	-1,08
Wallis And Futuna Islands	68	0	-100,00	358	0	-100,00
Cook Islands	849	0	-100,00	970	0	-100,00
Fiji	3 680	3 874	5,27	8 066	7 619	-5,55
East Timor	31 562	87 621	177,62	25 244	74 371	194,60
United States	2 653 582	2 714 092	2,28	8 761 818	8 104 817	-7,50
Canada	175 459	233 880	33,30	476 729	644 328	35,16
Mexico	983	9	-99,08	6 898	180	-97,39
Panama	20	0	-100,00	12	0	-100,00
Suriname	101 910	72 878	-28,49	128 020	106 809	-16,57
Chile	0	511	-	0	576	-
Brazil	14 752	16 975	15,07	10 096	23 884	136,57
Guyana	0	50 960	-	0	68 771	-
Belize	0	175	-	0	382	-
El Salvador	18 352	18 149	-1,11	20 217	20 217	0,00
Costa Rica	4	200	4 900,00	12	1 190	9 819,83
Bermuda	35	7	-80,00	86	39	-54,40
French Guiana	0	300	-	0	501	-
French Polynesia	164	425	159,15	754	1 197	58,69
Martinique	206	262	27,18	2 746	1 402	-48,96
Netherlands Antilles	0	15	-	0	6	-
Guadeloupe	318	0	-100,00	858	0	-100,00
Virgin Islands (British)	0	50	-	0	1 216	-
U.S. Virgin Islands	21	0	-100,00	330	0	-100,00
United Kingdom	178 067	65 770	-63,06	428 113	170 890	-60,08
Netherlands	177 720	322 724	81,59	533 217	756 927	41,95
France	150 120	166 847	11,14	387 209	426 804	10,23
Germany, Fed. Rep. Of	337 285	199 973	-40,71	988 130	659 807	-33,23
Austria	260	4 946	1 802,23	1 479	52 035	3 419,36
Belgium	1 819	4 155	128,44	6 613	11 794	78,36
Switzerland	983	1 432	45,71	3 142	1 445	-54,01
Denmark	37 144	11 146	-69,99	133 986	87 795	-34,47
Norway	5 169	19 191	271,27	22 694	27 512	21,23
Sweden	18 064	37 568	107,97	62 662	92 986	48,39
Finland	1 968	276	-85,98	5 128	1 659	-67,65
Ireland	516	5 447	955,54	666	10 998	1 550,85
Italy	67 114	46 758	-30,33	320 639	199 014	-37,93
Spain	85 119	31 485	-63,01	380 478	102 270	-73,12
Portugal	10 735	12 489	16,34	48 216	60 674	25,84
Greece	1 827	8 674	374,78	10 182	33 543	229,42
Hungary	0	9 945	-	0	14 280	-
Poland	0	20 530	-	0	57 085	-
Albania	1	0	-100,00	273	0	-100,00
Ukraine	779	0	-100,00	784	0	-100,00
Estonia	357	0	-100,00	483	0	-100,00
Czech Republic	1	4	300,00	15	35	133,47
Russia Federation	52	524	907,69	186	2 346	1 161,48
Serbia	0	350	-	0	1 968	-
<b>KERTAS BUDAYA</b>	<b>41 034 588</b>	<b>38 720 369</b>	<b>-5,64</b>	<b>22 061 888</b>	<b>19 054 827</b>	<b>-13,63</b>
Hong Kong	2 881 694	828 265	-71,26	1 521 554	476 851	-68,66
Macau	366 436	168 822	-53,93	189 684	82 635	-56,44
Thailand	17 092	28 219	65,10	45 481	86 267	89,68
Singapore	2 955 735	1 033 342	-65,04	1 449 426	474 004	-67,30
Philippines	50 036	0	-100,00	35 768	0	-100,00
Malaysia	4 886 253	14 649 891	199,82	2 604 111	7 002 167	168,89
Myanmar	0	75 864	-	0	33 217	-
Viet Nam	7 935 021	4 186 445	-47,24	4 873 969	2 289 469	-53,03
India	14 586 959	12 221 825	-16,21	7 253 009	5 825 813	-19,68
Bangladesh	1 028 167	0	-100,00	498 661	0	-100,00
Sri Lanka	1 029 256	1 448 868	40,77	522 860	673 724	28,85
Madagascar	77 445	0	-100,00	45 556	0	-100,00
Mauritius	351 832	117 060	-66,73	215 515	87 267	-59,51
Australia	2 094 580	1 422 863	-32,07	1 203 596	720 513	-40,14
New Zealand	2 718 855	2 537 211	-6,68	1 573 428	1 300 585	-17,34
East Timor	3 225	1 320	-59,07	1 870	1 064	-43,10
United States	902	375	-58,43	2 100	1 250	-40,48
Italy	2 100	0	-100,00	800	0	-100,00
Greece	49 000	0	-100,00	24 500	0	-100,00
<b>KERTAS LAINNYA</b>	<b>598 910 645</b>	<b>590 493 112</b>	<b>-1,41</b>	<b>476 157 522</b>	<b>438 930 075</b>	<b>-7,82</b>
Japan	104 363 298	85 747 205	-17,84	91 889 321	77 254 616	-15,93
Hong Kong	4 581 853	4 412 792	-3,69	4 336 970	3 564 311	-17,82
Korea, Republic Of	15 145 875	14 548 281	-3,95	11 709 414	10 357 059	-11,55
Taiwan	16 461 652	14 067 899	-14,54	12 250 872	9 961 961	-18,68
China	46 025 559	41 988 386	-8,77	32 624 156	27 865 121	-14,59
Papua New Guinea	189 349	94 565	-50,06	211 336	83 979	-60,26
Thailand	5 819 357	4 972 753	-14,55	4 763 569	3 622 159	-23,96
Singapore	10 791 360	11 434 202	5,96	7 984 538	7 883 551	-1,26
Philippines	22 286 111	35 231 245	58,09	16 277 234	23 292 922	43,10
Malaysia	45 772 008	46 028 449	0,56	36 337 438	32 698 682	-10,01
Myanmar	16 958 479	11 998 033	-29,25	11 996 521	8 059 136	-32,82
Cambodia	1 321 159	784 406	-40,63	1 086 714	672 451	-38,12

**TABEL 6. PERKEMBANGAN EKSPOR INDONESIA MENURUT KOMODITI DAN NEGARA TUJUAN  
JANUARI-MARET 2015 DAN 2016**

KOMODITI / NEGARA TUJUAN	BERAT BERSIH (KG)		PERUB	NILAI FOB (US \$)		PERUB
	JAN-MAR 2015	JAN-MAR 2016	%	JAN-MAR 2015	JAN-MAR 2016	%
(1)	(2)	(3)	(4)	(5)	(6)	(7)
Brunei Darussalam	113 190	217 443	92,10	99 665	181 159	81,77
Viet Nam	16 220 184	21 439 130	32,18	12 089 226	15 207 089	25,79
Maldives	282 486	220 323	-22,01	238 938	164 719	-31,06
India	7 955 028	13 600 864	70,97	6 562 514	9 920 356	51,17
Pakistan	22 751 051	20 243 955	-11,02	17 421 456	14 483 345	-16,86
Bangladesh	2 941 039	3 286 018	11,73	2 188 155	2 403 493	9,84
Sri Lanka	4 879 655	4 008 631	-17,85	3 626 293	2 907 677	-19,82
Iraq	1 185 629	3 389 702	185,90	829 223	2 588 665	212,18
Iran (Islamic Republic Of)	14 172 943	8 052 699	-43,18	10 326 937	5 700 829	-44,80
Saudi Arabia	21 824 574	18 731 197	-14,17	18 895 193	15 382 064	-18,59
Israel	17 110	613 195	3 483,84	14 962	444 503	2 870,86
Kuwait	2 437 823	1 755 953	-27,97	2 123 292	1 450 871	-31,67
Jordan	7 043 471	2 530 698	-64,07	5 459 549	1 681 360	-69,20
Lebanon	2 799 205	2 657 600	-5,06	2 304 929	2 012 737	-12,68
Yemen	4 088 785	3 589 845	-12,20	2 845 720	2 446 820	-14,02
Oman	2 483 684	2 942 105	18,46	1 946 360	2 144 394	10,17
Syria Arab Republic	1 574 994	1 096 588	-30,38	1 078 948	802 374	-25,63
Turkey	1 557 407	20 521 711	1 217,68	1 524 471	13 579 873	790,79
United Arab Emirates	20 089 919	18 881 014	-6,02	16 756 656	14 307 726	-14,61
Qatar	1 824 496	1 583 258	-13,22	1 557 691	1 418 709	-8,92
Bahrain	1 255 466	749 253	-40,32	1 146 548	665 400	-41,96
Cyprus	1 116 962	1 184 342	6,03	851 944	865 860	1,63
Egypt	8 083 948	13 933 617	72,36	6 818 617	10 693 165	56,82
Libyan Arab Jamahiriya	350 084	433 095	23,71	285 371	366 861	28,56
Tunisia	16 313	24 850	52,33	20 873	16 697	-20,01
Sudan	2 201 550	1 881 005	-14,56	1 568 246	1 401 357	-10,64
Ethiopia	1 406 938	3 331 357	136,78	1 179 396	2 770 824	134,94
Tanzania, United Rep. Of	435 054	959 214	120,48	354 039	687 368	94,15
Madagascar	1 114 971	1 056 710	-5,23	837 854	783 970	-6,43
Somalia	38 360	19 837	-48,29	33 035	16 465	-50,16
Kenya	1 935 256	2 203 893	13,88	1 512 856	1 622 862	7,27
Reunion	112 887	103 024	-8,74	91 574	75 784	-17,24
Mozambique	509 102	285 605	-43,90	406 091	212 668	-47,63
Botswana	15 696	0	-100,00	16 816	0	-100,00
Equatorial Guinea	37 796	18 933	-49,91	33 312	14 976	-55,04
Togo	1 040 076	2 263 954	117,67	798 569	1 604 547	100,93
Ghana	2 905 772	3 415 910	17,56	2 273 249	2 462 560	8,33
Liberia	101 395	99 992	-1,38	76 896	71 697	-6,76
Guinea	155 351	306 078	97,02	132 645	242 211	82,60
Angola	35 925	68 545	90,80	34 033	60 918	79,00
Congo	977 740	969 050	-0,89	792 288	743 801	-6,12
Cameroon	255 691	1 421 836	456,08	207 266	1 088 784	425,31
Nigeria	15 489 706	14 425 872	-6,87	11 643 519	10 024 239	-13,91
Sierra Leone	74 984	56 373	-24,82	61 535	57 585	-6,42
Gabon	20 523	85 973	318,91	15 187	73 617	384,73
Cote D'Ivoire	423 006	1 027 994	143,02	341 515	781 630	128,87
Senegal	641 406	302 716	-52,80	532 143	232 672	-56,28
Mauritania	37 334	95 103	154,74	30 898	74 577	141,36
Mali	0	20 010	-	0	17 169	-
Benin	658 749	1 205 666	83,02	517 383	880 219	70,13
Gambia	72 688	109 221	50,26	67 684	87 345	29,05
Seychelles	0	18 960	-	0	17 159	-
Uganda	0	40 014	-	0	31 891	-
Djibouti	1 061 054	1 942 603	83,08	926 828	1 636 533	76,57
South Africa	1 946 075	1 397 912	-28,17	2 079 717	1 263 461	-39,25
Zimbabwe	0	17 446	-	0	34 183	-
Malawi	62 409	0	-100,00	89 896	0	-100,00
Mauritius	672 670	460 321	-31,57	592 027	377 302	-36,27
Mayotte	0	37 921	-	0	29 389	-
Democratic Rep. Of The Congo	434 393	446 395	2,76	300 688	319 166	6,15
Australia	10 388 453	12 610 932	21,39	8 143 772	9 257 249	13,67
New Zealand	1 247 296	3 888 830	211,78	1 084 496	3 026 217	179,04
Guam	56 949	18 983	-66,67	46 812	17 028	-63,63
New Caledonia	61 172	573 149	836,95	49 922	422 746	746,81
American Samoa	37 966	18 983	-50,00	30 904	17 066	-44,78
Fiji	395 486	749 546	89,53	297 575	615 500	106,84
Samoa	37 920	37 920	0,00	35 570	38 034	6,93
Solomon Islands	0	18 960	-	0	17 405	-
Tonga	18 960	18 960	0,00	16 609	18 031	8,56
Christmas Islands	0	11	-	0	2	-
East Timor	256 801	136 293	-46,93	288 160	86 472	-69,99
United States	64 999 588	8 709 398	-86,60	51 833 256	6 721 620	-87,03
Canada	6 842 600	7 701 474	12,55	6 224 399	5 781 697	-7,11
Mexico	433 741	4 426 208	920,47	397 686	3 181 826	700,08
Guatemala	1 750 277	896 272	-48,79	1 314 747	675 840	-48,60
Honduras	212 499	450 528	112,01	159 817	322 858	102,02
Nicaragua	719 803	860 005	19,48	539 081	574 349	6,54
Panama	266 286	662 840	148,92	197 185	471 470	139,10
Cuba	15 698	4 401 882	27 941,04	12 387	3 060 859	24 609,92
Suriname	0	74 371	-	0	72 851	-
Chile	430 684	292 817	-32,01	419 111	361 049	-13,85
Venezuela	16 423	0	-100,00	11 815	0	-100,00
Argentina	251 000	82 161	-67,27	232 320	67 934	-70,76
Brazil	1 336 213	0	-100,00	1 117 216	0	-100,00
Colombia	69 355	78 723	13,51	85 300	109 528	28,40
Uruguay	90 175	31 435	-65,14	81 509	21 540	-73,57
Paraguay	56 434	36 259	-35,75	49 494	30 154	-39,07
Ecuador	2 118 859	1 259 959	-40,54	1 488 767	850 796	-42,85

**TABEL 6. PERKEMBANGAN EKSPOR INDONESIA MENURUT KOMODITI DAN NEGARA TUJUAN  
JANUARI-MARET 2015 DAN 2016**

KOMODITI / NEGARA TUJUAN	BERAT BERSIH (KG)		PERUB	NILAI FOB (US \$)		PERUB
	JAN-MAR 2015	JAN-MAR 2016	%	JAN-MAR 2015	JAN-MAR 2016	%
(1)	(2)	(3)	(4)	(5)	(6)	(7)
Peru	5 775 149	6 747 554	16,84	4 261 243	4 510 870	5,86
Trinidad And Tobago	42 399	42 531	0,31	39 930	36 096	-9,60
Jamaica	37 357	111 217	197,72	28 935	91 047	214,66
Puerto Rico	963 374	49 223	-94,89	723 520	34 910	-95,17
Dominican Republic	73 059	766 704	949,43	64 792	530 984	719,52
El Salvador	1 371 570	942 829	-31,26	1 097 893	664 878	-39,44
Costa Rica	1 811 700	1 185 424	-34,57	1 362 429	806 362	-40,81
Haiti	34 278	327 137	854,36	26 681	212 584	696,76
Barbados	0	57 930	-	0	52 291	-
Aruba	37 484	19 096	-49,05	28 935	12 754	-55,92
French Polynesia	37 546	189 104	403,66	34 272	169 551	394,72
Netherlands Antilles	58 421	80 554	37,88	52 697	70 461	33,71
Guadeloupe	18 686	18 798	0,60	14 502	16 681	15,03
United Kingdom	8 076 948	8 252 816	2,18	5 898 055	6 240 734	5,81
Netherlands	90 352	79 987	-11,47	108 038	101 317	-6,22
France	39 226	2 221 034	5 562,15	34 139	1 627 861	4 668,29
Germany, Fed. Rep. Of	414 805	1 959 854	372,48	301 153	1 281 965	325,69
Belgium	6 921 931	9 657 057	39,51	4 539 834	5 748 667	26,63
Denmark	23 966	12 415	-48,20	21 720	11 755	-45,88
Ireland	325 621	484 992	48,94	340 530	391 311	14,91
Italy	1 011 252	3 944 367	290,05	887 024	2 757 850	210,91
Spain	644 090	1 126 348	74,87	558 717	921 339	64,90
Portugal	23 318	0	-100,00	18 145	0	-100,00
Greece	1 447 345	4 393 715	203,57	1 127 453	3 146 240	179,06
Poland	619 781	378 353	-38,95	420 652	279 437	-33,57
Romania	765 002	5 801 552	658,37	529 023	4 257 421	704,77
Bulgaria	436 806	1 512 489	246,26	331 414	1 087 753	228,22
Albania	453 284	1 706 503	276,48	318 287	1 219 949	283,29
Ukraine	1 287 132	2 599 207	101,94	1 001 308	1 894 644	89,22
Lithuania	9 511	0	-100,00	15 545	0	-100,00
Georgia	582 367	318 006	-45,39	473 291	267 524	-43,48
Croatia	198 382	3 523 203	1 675,97	171 089	2 580 238	1 408,13
Malta	264 898	655 263	147,36	191 034	510 828	167,40
Slovenia	464 296	5 036 710	984,81	309 435	3 614 080	1 067,96
Russia Federation	782 608	895 117	14,38	639 101	810 978	26,89
Montenegro	0	230 513	-	0	168 801	-
Kosovo	0	37 865	-	0	28 173	-
<b>BARANG HASIL PENCETAKAN UMUM</b>	<b>1 524 513</b>	<b>2 307 896</b>	<b>51,39</b>	<b>7 081 815</b>	<b>5 664 831</b>	<b>-20,01</b>
Japan	21 559	22 433	4,05	169 880	283 331	66,78
Hong Kong	61 059	47 382	-22,40	208 799	161 655	-22,58
Korea, Republic Of	3 004	24 850	727,23	294 429	118 372	-59,80
Taiwan	869	42	-95,16	7 784	40	-99,49
China	12 292	8 316	-32,35	202 550	73 250	-63,84
Papua New Guinea	502	12	-97,61	5 745	7	-99,87
Thailand	3 010	10 042	233,62	27 001	13 761	-49,04
Singapore	246 918	130 240	-47,25	2 127 843	926 633	-56,45
Philippines	461 618	289 199	-37,35	901 744	434 370	-51,83
Malaysia	349 058	473 301	35,59	1 126 234	1 074 870	-4,56
Myanmar	1 979	83	-95,80	8 727	754	-91,36
Cambodia	17	0	-100,00	437	0	-100,00
Brunei Darussalam	1 054	834	-20,87	22 264	8 270	-62,86
Lao People'S Dem. Rep.	0	166	-	0	1 484	-
Viet Nam	12 945	1 166	-90,99	59 460	56 244	-5,41
Maldives	552	789	42,93	1 458	6 431	340,93
India	18 028	41 765	131,67	82 178	179 749	118,73
Pakistan	7 618	41 370	443,06	87 431	146 256	67,28
Bangladesh	23	11 028	47 847,83	382	10 755	2 715,48
Sri Lanka	371	1 620	336,66	1 215	6 781	458,07
Afghanistan	129	0	-100,00	754	0	-100,00
Iraq	147	68 657	46 605,71	1 040	59 331	5 604,90
Iran (Islamic Republic Of)	400	4 407	1 001,80	3 617	122 007	3 273,16
Saudi Arabia	1 459	224 800	15 307,78	1 438	217 667	15 038,08
Lebanon	0	575 472	-	0	514 108	-
Yemen	15	7 195	47 866,67	2	7 784	389 119,05
Oman	10 800	0	-100,00	122 450	0	-100,00
Syria Arab Republic	110	0	-100,00	1 309	0	-100,00
Turkey	4 961	25 836	420,78	21 353	19 287	-9,67
United Arab Emirates	4 695	796	-83,05	214 065	80 333	-62,47
Qatar	23	401	1 643,48	80	85	6,25
Egypt	81	0	-100,00	5 453	0	-100,00
Madagascar	1 563	0	-100,00	10 000	0	-100,00
Kenya	20 520	1 452	-92,92	45 000	63 193	40,43
Ghana	9 890	14 052	42,08	41 815	59 462	42,20
Angola	1	547	54 600,00	28	4 505	15 989,00
Congo	0	4	-	0	2	-
Nigeria	0	13 432	-	0	58 139	-
Cote D'Ivoire	0	47	-	0	6	-
Seychelles	308	0	-100,00	969	0	-100,00
Djibouti	2 581	0	-100,00	83 903	0	-100,00
South Africa	1 374	15	-98,91	2 182	179	-91,82
Mauritius	170	0	-100,00	1 253	0	-100,00
Australia	16 311	18 302	12,20	62 711	46 935	-25,16
New Zealand	1 058	582	-45,00	3 102	2 553	-17,70
Palau	0	65	-	0	345	-
New Caledonia	264	1	-99,62	144	1	-99,31
East Timor	39 702	23 109	-41,79	65 480	11 054	-83,12

**TABEL 6. PERKEMBANGAN EKSPOR INDONESIA MENURUT KOMODITI DAN NEGARA TUJUAN  
JANUARI-MARET 2015 DAN 2016**

KOMODITI / NEGARA TUJUAN	BERAT BERSIH (KG)		PERUB	NILAI FOB (US \$)		PERUB
	JAN-MAR 2015	JAN-MAR 2016	%	JAN-MAR 2015	JAN-MAR 2016	%
(1)	(2)	(3)	(4)	(5)	(6)	(7)
United States	86 023	139 472	62,13	336 763	579 896	72,20
Canada	725	2 007	176,83	2 368	18 831	695,25
Mexico	26	913	3 411,54	100	9 816	9 716,00
Chile	10	0	-100,00	25	0	-100,00
Argentina	1 070	0	-100,00	10 543	0	-100,00
Brazil	16 218	0	-100,00	45 489	0	-100,00
Colombia	0	33 080	-	0	28 228	-
Costa Rica	1	175	17 400,00	6	318	5 197,67
French Guiana	50	0	-100,00	144	0	-100,00
Netherlands Antilles	1	0	-100,00	1	0	-100,00
United Kingdom	13 299	31 521	137,02	145 608	146 272	0,46
Netherlands	10 749	2 360	-78,04	37 677	18 648	-50,50
France	1 705	420	-75,37	13 060	4 258	-67,40
Germany, Fed. Rep. Of	33 214	5 094	-84,66	120 589	23 789	-80,27
Austria	88	0	-100,00	28	0	-100,00
Belgium	1 558	517	-66,84	9 300	13 800	48,38
Switzerland	1 900	1 875	-1,32	9 950	10 674	7,28
Denmark	788	0	-100,00	7 676	0	-100,00
Norway	3 071	0	-100,00	9 681	0	-100,00
Sweden	59	20	-66,10	216	138	-36,18
Finland	4 521	518	-88,55	16 178	4 715	-70,85
Italy	1 960	2 902	48,06	18 719	21 062	12,52
Spain	14 749	2 817	-80,90	33 524	11 009	-67,16
Portugal	174	0	-100,00	797	0	-100,00
Greece	2 353	6	-99,75	7 455	50	-99,33
Hungary	78	157	101,69	1 050	794	-24,36
Belarus	220	88	-60,23	2 782	1 120	-59,73
Ukraine	4 365	76	-98,26	208 615	639	-99,69
Uzbekistan	0	2	-	0	20	-
Georgia	5 650	0	-100,00	18 400	0	-100,00
Croatia	370	37	-90,00	658	413	-37,26
Slovakia	30	0	-100,00	179	0	-100,00
Slovenia	450	0	-100,00	525	0	-100,00
Czech Republic	0	30	-	0	357	-
<b>BARANG HASIL PENCETAKAN KHUSUS</b>	<b>129 561</b>	<b>203 610</b>	<b>57,15</b>	<b>679 218</b>	<b>1 117 490</b>	<b>64,53</b>
Japan	35	58	64,86	2 730	7 031	157,55
Hong Kong	0	239	-	0	1 298	-
Korea, Republic Of	60	0	-100,00	200	0	-100,00
Taiwan	28 536	14 650	-48,66	49 547	25 138	-49,27
China	1 098	636	-42,09	50 213	54 828	9,19
Thailand	0	10 226	-	0	17 912	-
Singapore	446	3 612	709,93	26 533	123 225	364,41
Malaysia	0	1	-	0	2	-
India	0	99 650	-	0	253 763	-
Bangladesh	64 532	35 045	-45,69	216 772	29 198	-86,53
Sri Lanka	0	14 240	-	0	432 550	-
Saudi Arabia	0	8 003	-	0	13 605	-
Yemen	34 362	0	-100,00	285 662	0	-100,00
United Arab Emirates	0	14 032	-	0	22 188	-
Kenya	0	2 622	-	0	125 875	-
Ghana	0	320	-	0	3 420	-
United States	448	241	-46,23	37 932	7 414	-80,45
France	44	32	-27,27	9 629	36	-99,63
Germany, Fed. Rep. Of	0	2	-	0	7	-
<b>MEDIA REKAMAN FILM DAN VIDEO</b>	<b>35</b>	<b>47</b>	<b>34,29</b>	<b>602</b>	<b>812</b>	<b>34,88</b>
Hong Kong	0	1	-	0	49	-
China	18	4	-77,78	102	268	162,75
Singapore	0	37	-	0	420	-
United States	5	0	-100,00	400	0	-100,00
France	12	5	-58,33	100	75	-25,00
<b>PRODUK DARI BATU BARA</b>	<b>25 000</b>	<b>0</b>	<b>-100,00</b>	<b>20 767</b>	<b>0</b>	<b>-100,00</b>
East Timor	25 000	0	-100,00	20 767	0	-100,00
<b>PEMBUATAN MINYAK PELUMAS</b>	<b>2 037</b>	<b>215</b>	<b>-89,47</b>	<b>151 553</b>	<b>1 496</b>	<b>-99,01</b>
Japan	7	21	200,71	18	29	61,89
Hong Kong	136	0	-100,00	37 246	0	-100,00
China	200	0	-100,00	4 560	0	-100,00
Papua New Guinea	0	100	-	0	1 031	-
Thailand	66	0	-100,00	2 709	0	-100,00
Singapore	1 348	43	-96,84	106 758	379	-99,64
United Arab Emirates	2	0	-100,00	16	0	-100,00
East Timor	230	16	-93,04	150	20	-86,67
United States	0	30	-	0	30	-
Netherlands	20	0	-100,00	70	0	-100,00
Belgium	28	5	-82,50	26	7	-73,08
<b>KIMIA DASAR ORGANIK YANG BERSUMBER DARI HASIL PERTANIAN</b>	<b>850 911 166</b>	<b>1 024 143 365</b>	<b>20,36</b>	<b>771 045 112</b>	<b>762 991 780</b>	<b>-1,04</b>
Japan	18 688 515	23 036 059	23,26	21 264 051	21 714 384	2,12
Hong Kong	27 370	188 988	590,49	29 148	118 740	307,37
Korea, Republic Of	41 852 846	52 510 541	25,46	33 069 631	30 400 413	-8,07
Taiwan	9 745 423	11 484 871	17,85	11 780 973	10 359 300	-12,07

**TABEL 6. PERKEMBANGAN EKSPOR INDONESIA MENURUT KOMODITI DAN NEGARA TUJUAN  
JANUARI-MARET 2015 DAN 2016**

KOMODITI / NEGARA TUJUAN	BERAT BERSIH (KG)		PERUB	NILAI FOB (US \$)		PERUB
	JAN-MAR 2015	JAN-MAR 2016	%	JAN-MAR 2015	JAN-MAR 2016	%
(1)	(2)	(3)	(4)	(5)	(6)	(7)
China	149 398 347	190 328 748	27,40	139 544 105	146 586 070	5,05
Thailand	19 264 439	12 237 983	-36,47	22 812 012	12 347 149	-45,87
Singapore	78 004 893	87 944 564	12,74	52 039 139	45 893 541	-11,81
Philippines	10 866 237	20 780 196	91,24	11 883 213	17 990 969	51,40
Malaysia	60 924 099	96 861 580	58,99	55 285 179	82 941 928	50,03
Myanmar	377 000	386 000	2,39	365 610	447 142	22,30
Cambodia	144 000	0	-100,00	210 000	0	-100,00
Brunei Darussalam	50	36 050	72 000,00	3 498	30 068	759,59
Nepal	40 000	80 000	100,00	31 700	47 040	48,39
Viet Nam	6 518 258	6 718 095	3,07	8 483 978	6 606 914	-22,12
India	58 944 428	79 696 475	35,21	56 753 690	62 623 499	10,34
Pakistan	3 060 276	3 811 709	24,55	3 030 426	3 169 253	4,58
Bangladesh	2 183 095	3 445 965	57,85	1 962 240	2 299 482	17,19
Sri Lanka	2 148 500	4 915 770	128,80	1 950 936	3 397 355	74,14
Iran (Islamic Republic Of)	2 522 000	2 413 114	-4,32	2 787 757	2 161 723	-22,46
Saudi Arabia	6 815 430	615 902	-90,96	5 564 874	626 230	-88,75
Israel	2 854 600	3 366 520	17,93	2 014 890	1 588 385	-21,17
Kuwait	72 000	120 000	66,67	101 945	145 163	42,39
Jordan	233 800	399 000	70,66	263 243	333 073	26,53
Lebanon	200 000	0	-100,00	277 783	0	-100,00
Yemen	0	72 000	-	0	85 236	-
Oman	1 002 736	0	-100,00	1 801 301	0	-100,00
Syria Arab Republic	17 000	12 000	-29,41	15 640	6 510	-58,38
Turkey	14 236 381	9 816 605	-31,05	13 302 652	7 812 663	-41,27
United Arab Emirates	422 563	419 460	-0,73	458 905	510 076	11,15
Qatar	45 000	12 000	-73,33	41 420	10 033	-75,78
Cyprus	18 000	48 000	166,67	23 016	56 474	145,37
Egypt	2 192 011	1 470 100	-32,93	2 064 773	1 461 231	-29,23
Libyan Arab Jamahiriya	44 752	0	-100,00	58 865	0	-100,00
Morocco	1 495 300	997 700	-33,28	1 884 576	1 147 439	-39,11
Tunisia	696 000	891 900	28,15	527 695	635 013	20,34
Algeria	40 000	451 250	1 028,13	29 940	262 156	775,60
Sudan	210 000	0	-100,00	134 820	0	-100,00
Ethiopia	1 640 000	1 600 000	-2,44	1 155 680	898 900	-22,22
Tanzania, United Rep. Of	2 188 000	49 000	-97,76	1 293 694	39 438	-96,95
Madagascar	725 660	746 630	2,89	399 479	306 514	-23,27
Kenya	5 798 000	689 000	-88,12	3 393 984	321 922	-90,51
Reunion	33 000	132 000	300,00	55 200	147 508	167,22
Mozambique	8 980 108	153 000	-98,30	5 282 483	97 325	-98,16
Togo	138 000	260 000	88,41	170 000	140 179	-17,54
Ghana	0	82 800	-	0	87 297	-
Liberia	460 000	280 000	-39,13	330 760	192 920	-41,67
Angola	0	3 500 000	-	0	1 575 000	-
Nigeria	7 507 780	4 793 690	-36,15	6 068 373	3 155 840	-48,00
Sierra Leone	0	34 000	-	0	21 590	-
Cote D'Ivoire	812 600	1 481 600	82,33	677 560	972 107	43,47
Senegal	803 000	1 575 120	96,15	520 302	678 624	30,43
Gambia	292 450	44 000	-84,95	203 355	18 700	-90,80
Uganda	0	63 375	-	0	34 751	-
Djibouti	3 420 050	8 535 690	149,58	2 755 255	4 278 288	55,28
South Africa	7 099 880	6 759 714	-4,79	5 730 691	4 186 870	-26,94
Zimbabwe	18 000	0	-100,00	25 272	0	-100,00
Zambia	24 000	0	-100,00	36 059	0	-100,00
Malawi	653 140	460 860	-29,44	485 921	229 683	-52,73
Mauritius	122 440	169 000	38,03	79 859	69 108	-13,46
Democratic Rep. Of The Congo	144 000	68 000	-52,78	162 822	43 180	-73,48
Australia	6 704 875	994 396	-85,17	5 509 929	1 157 922	-78,98
New Zealand	41 440	2 962 120	7 047,97	73 536	312 204	324,56
Fiji	0	40 000	-	0	22 440	-
East Timor	320	11 538	3 505,63	788	30 023	3 708,49
United States	81 776 945	119 118 514	45,66	80 359 515	84 367 034	4,99
Canada	1 951 596	2 587 547	32,59	2 037 575	1 901 203	-6,69
Mexico	1 466 330	6 644 938	353,17	2 574 368	5 989 347	132,65
Guatemala	132 600	118 200	-10,86	146 119	150 228	2,81
Nicaragua	306 000	0	-100,00	270 215	0	-100,00
Chile	30 000	31 400	4,67	489 500	25 948	-94,70
Argentina	254 000	155 000	-38,98	292 814	156 210	-46,65
Brazil	981 960	1 448 120	47,47	3 769 278	2 926 219	-22,37
Colombia	602 590	768 785	27,58	620 622	688 775	10,98
Uruguay	267 070	33 600	-87,42	342 584	18 493	-94,60
Ecuador	36 000	36 200	0,56	31 860	36 985	16,09
Peru	347 000	301 400	-13,14	319 572	211 749	-33,74
Dominican Republic	3 000	4 000	33,33	4 155	5 000	20,34
El Salvador	17 000	34 000	100,00	14 960	20 570	37,50
Costa Rica	43 400	41 000	-5,53	43 724	26 845	-38,60
Haiti	140 000	200 000	42,86	95 200	106 000	11,34
Antigua And Barbuda	0	7	-	0	685	-
Cape Verde	42 000	0	-100,00	27 101	0	-100,00
French Polynesia	150	53	-64,67	296	161	-45,83
United Kingdom	5 188 623	9 772 370	88,34	5 461 013	5 201 568	-4,75
Netherlands	143 843 728	128 469 993	-10,69	123 877 370	103 626 839	-16,35
France	2 526 280	4 849 550	91,96	2 700 048	5 131 798	90,06
Germany, Fed. Rep. Of	6 652 091	13 463 990	102,40	10 762 170	14 292 997	32,81
Belgium	1 782 082	2 742 680	53,90	2 665 522	3 855 191	44,63
Switzerland	252 000	0	-100,00	206 052	0	-100,00
Denmark	2 547 500	10 882 318	327,18	2 668 163	6 324 312	137,03
Norway	4 698 000	5 148 100	9,58	3 042 379	2 243 185	-26,27
Sweden	278 610	768 851	175,96	545 106	912 849	67,46



**TABEL 6. PERKEMBANGAN EKSPOR INDONESIA MENURUT KOMODITI DAN NEGARA TUJUAN  
JANUARI-MARET 2015 DAN 2016**

KOMODITI / NEGARA TUJUAN	BERAT BERSIH (KG)		PERUB	NILAI FOB (US \$)		PERUB
	JAN-MAR 2015	JAN-MAR 2016	%	JAN-MAR 2015	JAN-MAR 2016	%
(1)	(2)	(3)	(4)	(5)	(6)	(7)
Finland	1 258 200	809 600	-35,65	1 140 868	652 897	-42,77
Ireland	125 000	493 000	294,40	151 883	559 910	268,65
Italy	5 794 210	8 234 632	42,12	4 677 472	5 978 251	27,81
Spain	35 857 549	46 792 773	30,50	24 406 873	25 551 952	4,69
Portugal	1 274 300	1 420 160	11,45	1 977 418	1 577 816	-20,21
Greece	186 000	273 000	46,77	201 414	248 266	23,26
Hungary	0	198 000	-	0	226 681	-
Poland	986 460	1 180 200	19,64	1 199 595	1 257 587	4,83
Romania	197 000	104 200	-47,11	251 326	86 873	-65,43
Bulgaria	452 800	644 400	42,31	585 588	684 577	16,90
Kazakhstan	0	25	-	0	10	-
Kyrgyzstan	0	60 000	-	0	32 520	-
Ukraine	1 551 000	709 000	-54,29	1 269 961	504 724	-60,26
Lithuania	1 000	28 000	2 700,00	186	81 637	43 824,31
Latvia	116 000	0	-100,00	81 559	0	-100,00
Estonia	0	24 000	-	0	11 952	-
Georgia	36 000	36 000	0,00	36 985	22 813	-38,32
Croatia	507 000	258 000	-49,11	609 001	268 301	-55,94
Bosnia And Herzegovina	0	163 200	-	0	211 371	-
Slovenia	959 200	702 100	-26,80	1 197 065	679 080	-43,27
Czech Republic	0	121 500	-	0	129 933	-
Russia Federation	2 530 800	3 216 280	27,09	3 626 007	3 171 454	-12,54
<b>SABUN DAN BAHAN PEMBERSIH KEPERLUAN RUMAH</b>	<b>258 087 400</b>	<b>374 360 750</b>	<b>45,05</b>	<b>299 247 981</b>	<b>305 254 737</b>	<b>2,01</b>
Japan	3 631 405	3 529 704	-2,80	4 171 528	5 385 253	29,10
Hong Kong	1 101 412	669 303	-39,23	4 951 657	2 402 894	-51,47
Korea, Dem. People'S Rep.	40 000	60 000	50,00	34 800	39 000	12,07
Korea, Republic Of	2 847 243	3 834 119	34,66	4 040 875	3 618 258	-10,46
Taiwan	4 269 169	4 509 258	5,62	6 264 120	5 615 170	-10,36
China	50 916 326	82 202 176	61,45	28 120 559	23 582 653	-16,14
Mongolia	185 983	340 083	82,86	198 406	374 234	88,62
Macau	2 211	0	-100,00	3 603	0	-100,00
Papua New Guinea	3 197 213	2 938 104	-8,10	2 725 070	2 424 751	-11,02
Thailand	14 621 441	14 738 819	0,80	20 487 228	21 591 893	5,39
Singapore	5 968 021	6 152 396	3,09	31 925 225	33 115 060	3,73
Philippines	14 250 360	9 506 690	-33,29	22 176 645	13 673 265	-38,34
Malaysia	22 801 975	52 857 663	131,81	26 165 311	33 032 442	26,25
Myanmar	5 382 027	3 268 000	-39,28	4 742 024	3 858 601	-18,63
Cambodia	53 306	90 761	70,26	554 935	699 629	26,07
Brunei Darussalam	560 512	712 843	27,18	1 471 531	1 323 140	-10,08
Lao People'S Dem. Rep.	6 008	16 109	168,13	35 320	95 146	169,38
Nepal	16 182	22 174	37,03	29 310	51 882	77,01
Viet Nam	1 300 019	1 762 868	35,60	2 926 249	3 121 190	6,66
Maldives	725 969	1 077 227	48,38	1 132 317	1 244 420	9,90
India	7 225 800	10 339 958	43,10	6 935 781	7 391 451	6,57
Pakistan	6 230 484	4 845 936	-22,22	7 099 260	5 017 876	-29,32
Bangladesh	418 651	1 278 764	205,45	706 989	1 343 982	90,10
Sri Lanka	349 372	381 703	9,25	434 401	510 084	17,42
Afghanistan	1 002 265	1 395 562	39,24	1 044 066	1 143 149	9,49
Iraq	3 122 830	3 222 574	3,19	4 180 284	4 181 850	0,04
Iran (Islamic Republic Of)	1 218 652	3 026 545	148,35	1 484 190	3 062 593	106,35
Saudi Arabia	1 121 583	2 431 857	116,82	2 001 396	4 973 364	148,49
Israel	118 773	180 372	51,86	244 219	244 708	0,20
Kuwait	63 360	66 100	4,32	95 747	149 519	56,16
Jordan	325 204	21 322 058	6 456,52	593 358	685 352	15,50
Lebanon	127 998	278 540	117,61	254 080	511 917	101,48
Palestina	8 220	8 220	0,00	42 391	34 307	-19,07
Yemen	1 099 511	2 938 443	167,25	1 515 369	4 234 217	179,42
Oman	13 589	435 451	3 104,43	51 227	305 782	496,92
Turkey	2 073 571	9 093 614	338,55	1 311 334	4 714 312	259,51
United Arab Emirates	13 633 630	12 001 333	-11,97	21 213 261	14 284 694	-32,66
Qatar	29 425	41 108	39,70	93 058	156 344	68,01
Bahrain	2 807	953	-66,03	13 039	3 641	-72,08
Egypt	810 948	1 031 425	27,19	882 799	682 477	-22,69
Libyan Arab Jamahiriya	615 919	586 412	-4,79	944 579	892 743	-5,49
Morocco	25 972	21 518	-17,15	61 403	34 844	-43,25
Tunisia	0	20 000	-	0	12 900	-
Algeria	1 095 866	2 055 772	87,59	959 335	1 292 074	34,68
Sudan	160 685	8 450	-94,74	211 543	26 375	-87,53
Eritrea	135 734	0	-100,00	152 414	0	-100,00
Ethiopia	1 489 490	1 148 811	-22,87	1 852 887	1 189 463	-35,80
Tanzania, United Rep. Of	1 645 479	1 364 489	-17,08	1 967 908	1 236 269	-37,18
Madagascar	4 070 394	5 342 286	31,25	2 700 557	3 153 571	16,77
Somalia	348 425	1 211 036	247,57	369 546	960 817	160,00
Kenya	1 635 601	1 896 219	15,93	2 665 723	2 569 190	-3,62
Reunion	185	99	-46,49	1 251	199	-84,11
Mozambique	5 721 569	4 101 768	-28,31	3 989 315	1 819 047	-54,40
Botswana	0	19 440	-	0	19 440	-
Equatorial Guinea	194 550	315 992	62,42	287 946	299 831	4,13
Togo	2 144 978	1 440 666	-32,84	1 995 954	1 554 150	-22,13
Ghana	7 974 614	5 028 187	-36,95	7 931 031	5 635 359	-28,95
Liberia	1 023 400	613 591	-40,04	1 075 777	643 211	-40,21
Guinea	1 817 423	1 867 209	2,74	1 136 335	1 109 997	-2,32
Angola	5 349 633	4 779 197	-10,66	4 941 617	4 440 355	-10,14
Congo	169 889	2 937 752	1 629,22	207 322	2 258 467	989,35
Cameroon	587 364	447 603	-23,79	677 387	607 216	-10,36
Nigeria	6 429 798	4 520 427	-29,70	5 127 161	3 195 097	-37,68

**TABEL 6. PERKEMBANGAN EKSPOR INDONESIA MENURUT KOMODITI DAN NEGARA TUJUAN  
JANUARI-MARET 2015 DAN 2016**

KOMODITI / NEGARA TUJUAN	BERAT BERSIH (KG)		PERUB	NILAI FOB (US \$)		PERUB
	JAN-MAR 2015	JAN-MAR 2016	%	JAN-MAR 2015	JAN-MAR 2016	%
(1)	(2)	(3)	(4)	(5)	(6)	(7)
Sierra Leone	653 800	1 417 797	116,85	811 005	1 331 396	64,17
Gabon	403 182	681 893	69,13	533 537	809 123	51,65
Cote D'Ivoire	504 647	882 064	74,79	672 522	510 051	-24,16
Senegal	1 303 750	2 268 634	74,01	984 573	1 833 767	86,25
Mauritania	3 486 753	8 905 115	155,40	2 574 416	4 907 292	90,62
Mali	341 823	79 265	-76,81	397 391	114 829	-71,10
Benin	2 946 564	2 833 442	-3,84	2 885 224	2 462 313	-14,66
Burkina Faso	32 352	210 592	550,94	50 024	346 571	592,81
Guinea Bissau	922 430	352 600	-61,77	581 721	246 518	-57,62
Gambia	291 405	380 682	30,64	233 250	248 389	6,49
Seychelles	31 934	6 992	-78,10	31 424	17 612	-43,95
Uganda	21	21 152	100 621,43	4	102 012	2 550 200,00
Central African Republic	73 841	0	-100,00	84 188	0	-100,00
Niger	16 200	25 949	60,18	22 500	41 897	86,21
Chad	13 129	0	-100,00	22 136	0	-100,00
Djibouti	3 568 208	15 085 867	322,79	2 498 870	9 457 559	278,47
Sao Tome And Principe	80 646	0	-100,00	96 803	0	-100,00
South Africa	1 685 416	1 541 512	-8,54	2 223 527	1 624 370	-26,95
Malawi	3 024 897	1 440 000	-52,40	1 958 021	720 840	-63,19
Comoros	173 171	50 633	-70,76	144 298	67 457	-53,25
Burundi	0	22 450	-	0	45 055	-
Mauritius	881 798	1 520 249	72,40	652 333	1 090 363	67,15
Rwanda	0	69 984	-	0	91 125	-
Mayotte	177 096	108 561	-38,70	142 126	149 949	5,50
Democratic Rep. Of The Congo	864 230	772 386	-10,63	1 139 217	954 153	-16,24
Australia	6 337 003	6 702 816	5,77	8 548 038	9 243 274	8,13
New Zealand	781 584	611 599	-21,75	947 811	678 350	-28,43
Micronesia, Fed. States Of	80 139	39 282	-50,98	117 937	47 465	-59,75
Guam	154	340	120,78	1 217	2 989	145,57
Palau	0	823	-	0	7 883	-
New Caledonia	136	569	318,38	357	1 393	290,20
Northern Mariana Islands	10 644	8 610	-19,11	36 110	25 930	-28,19
Vanuatu	49 066	93 230	90,01	71 692	131 318	83,17
American Samoa	11 234	0	-100,00	8 894	0	-100,00
Cook Islands	516	202	-60,93	4 575	1 660	-63,73
Fiji	739 554	899 614	21,64	838 062	783 505	-6,51
Kiribati	74 422	50 466	-32,19	112 451	64 283	-42,83
Marshall Islands	62 450	25 137	-59,75	80 386	23 872	-70,30
Samoa	307 641	325 043	5,66	396 008	385 621	-2,62
Solomon Islands	410 953	250 619	-39,02	655 403	300 341	-54,17
Tonga	42 454	27 209	-35,91	61 450	64 006	4,16
Tuvalu	3 780	0	-100,00	7 653	0	-100,00
Christmas Islands	0	20	-	0	22	-
East Timor	1 431 660	1 717 637	19,98	1 747 558	2 150 845	23,08
United States	1 037 095	1 443 011	39,14	2 012 115	3 892 176	93,44
Canada	154 258	206 614	33,94	146 587	141 963	-3,15
Mexico	3 149	47 089	1 395,36	996	177 373	17 708,58
Guatemala	140 461	66 034	-52,99	106 624	57 337	-46,23
Panama	188 354	155 247	-17,58	246 665	159 797	-35,22
Cuba	571 307	227 489	-60,18	595 348	185 183	-68,89
Suriname	32 508	67 060	106,29	33 985	85 093	150,38
Chile	551 886	1 700 618	208,15	747 544	2 244 977	200,31
Argentina	1 705	26 760	1 469,50	5 081	32 528	540,19
Brazil	45	620 072	1 377 837,78	27	358 600	1 322 805,52
Colombia	903 767	108 167	-88,03	756 459	118 278	-84,36
Bolivia	66 440	0	-100,00	88 650	0	-100,00
Peru	78 179	61 614	-21,19	202 171	82 646	-59,12
Guyana	31 590	41 487	31,33	43 140	47 556	10,24
Trinidad And Tobago	453 620	285 544	-37,05	411 097	221 270	-46,18
Bahamas	0	3 222	-	0	3 778	-
Jamaica	465 225	541 340	16,36	336 728	309 633	-8,05
Belize	25 708	120	-99,53	114 651	143	-99,88
Dominican Republic	0	43 277	-	0	59 262	-
El Salvador	77 240	35 077	-54,59	92 299	31 269	-66,12
Costa Rica	40 000	105 200	163,00	31 080	80 620	159,40
Haiti	911 880	1 649 157	80,85	1 077 246	1 597 408	48,29
Barbados	29 749	42 017	41,24	41 404	55 374	33,74
Cape Verde	70 302	36 441	-48,17	56 750	44 564	-21,47
Dominica	14 118	20 052	42,03	21 881	23 951	9,46
French Guiana	21 120	21 480	1,70	14 616	13 318	-8,88
French Polynesia	52 092	62 909	20,77	39 138	70 442	79,98
Grenada	15 150	12 140	-19,87	21 230	23 415	10,29
Martinique	127	21 322	16 688,98	283	15 052	5 218,88
Netherlands Antilles	33 324	0	-100,00	47 296	0	-100,00
Guadeloupe	21 032	3	-99,99	16 345	68	-99,58
Saint Kitts And Nevis	25	52	108,00	1 027	1 629	58,65
United Kingdom	402 993	359 987	-10,67	975 050	565 979	-41,95
Netherlands	304 313	348 826	14,63	842 167	1 065 829	26,56
France	501 375	381 542	-23,90	435 654	315 149	-27,66
Germany, Fed. Rep. Of	272 716	690 223	153,09	324 097	697 404	115,18
Austria	1	0	-100,00	1	0	-100,00
Belgium	122 005	198 077	62,35	192 360	177 783	-7,58
Switzerland	662	297	-55,14	2 936	6 058	106,34
Denmark	13 901	183	-98,68	43 744	1 028	-97,65
Sweden	2 625	16 401	524,79	8 029	14 081	75,38
Finland	0	69	-	0	3 059	-
Ireland	21 885	0	-100,00	24 790	0	-100,00
Italy	68 264	286 729	320,03	53 328	197 691	270,71

**TABEL 6. PERKEMBANGAN EKSPOR INDONESIA MENURUT KOMODITI DAN NEGARA TUJUAN  
JANUARI-MARET 2015 DAN 2016**

KOMODITI / NEGARA TUJUAN	BERAT BERSIH (KG)		PERUB	NILAI FOB (US \$)		PERUB
	JAN-MAR 2015	JAN-MAR 2016	%	JAN-MAR 2015	JAN-MAR 2016	%
(1)	(2)	(3)	(4)	(5)	(6)	(7)
Spain	180 973	240 628	32,96	172 906	328 051	89,73
Portugal	810 600	894 001	10,29	696 543	609 317	-12,52
Greece	29 172	86 949	198,06	49 517	81 164	63,91
Poland	3 383 325	8 789 624	159,79	2 651 099	5 390 936	103,35
Romania	100 319	250 982	150,18	105 281	247 602	135,18
Bulgaria	188 616	409 693	117,21	173 716	260 992	50,24
Albania	20 000	0	-100,00	16 500	0	-100,00
Azerbaijan	60 624	55 800	-7,96	84 526	78 379	-7,27
Kazakhstan	21 249	95 662	350,19	82 380	113 574	37,87
Turkmenistan	22 264	62 625	181,28	30 671	109 764	257,88
Ukraine	26 696	446 220	1 571,49	557 508	724 658	29,98
Uzbekistan	42 376	291 140	587,04	44 646	238 175	433,47
Lithuania	0	13 464	-	0	24 200	-
Latvia	17 000	43 760	157,41	15 076	45 248	200,14
Estonia	17	427 200	2 512 841,18	425	307 442	72 239,20
Georgia	98 584	122 258	24,01	128 528	151 196	17,64
Croatia	0	170 426	-	0	95 030	-
Slovenia	22 000	0	-100,00	12 650	0	-100,00
Czech Republic	0	2	-	0	13	-
Russia Federation	30 283	260 600	760,55	230 727	353 716	53,31
<b>DAMAR BUATAN (RESIN SINTETIS) DAN BAHAN BAKU</b>	<b>220 706 759</b>	<b>245 137 573</b>	<b>11,07</b>	<b>231 479 443</b>	<b>214 274 720</b>	<b>-7,43</b>
Japan	12 414 245	11 957 657	-3,68	14 870 791	12 091 144	-18,69
Hong Kong	2 578 737	2 184 778	-15,28	2 196 285	1 653 897	-24,70
Korea, Republic Of	4 499 671	3 542 165	-21,28	4 172 111	2 674 376	-35,90
Taiwan	1 405 635	1 835 648	30,59	2 079 256	1 698 446	-18,31
China	62 800 736	67 922 132	8,15	45 528 278	41 547 941	-8,74
Papua New Guinea	162 520	355 700	118,87	162 154	360 701	122,44
Thailand	6 524 224	4 960 862	-23,96	10 080 393	6 607 439	-34,45
Singapore	7 889 627	6 594 683	-16,41	9 712 908	6 642 923	-31,61
Philippines	4 939 747	6 498 062	31,55	6 275 960	7 319 177	16,62
Malaysia	23 629 696	23 618 666	-0,05	28 323 089	24 550 019	-13,32
Myanmar	287 611	394 484	37,16	262 936	509 035	93,60
Cambodia	15 308	30 720	100,68	23 104	31 012	34,23
Brunei Darussalam	84 000	64 103	-23,69	116 921	91 209	-21,99
Viet Nam	19 381 673	19 360 641	-0,11	24 357 084	20 545 292	-15,65
Maldives	37 001	239 319	546,79	299 439	285 072	-4,80
India	4 423 670	7 681 799	73,65	8 937 617	8 759 624	-1,99
Pakistan	3 876 010	1 251 534	-67,71	3 740 554	1 486 299	-60,27
Bangladesh	8 733 000	14 625 155	67,47	7 710 672	10 790 911	39,95
Sri Lanka	253 149	291 193	15,03	381 560	332 345	-12,90
Saudi Arabia	797 801	1 258 400	57,73	699 913	1 016 862	45,28
Jordan	97 000	0	-100,00	140 137	0	-100,00
Lebanon	158 800	64 000	-59,70	284 283	89 590	-68,49
Oman	16 000	0	-100,00	23 506	0	-100,00
Turkey	1 201 800	1 373 000	14,25	1 183 371	1 245 867	5,28
United Arab Emirates	19 601	94 678	383,02	19 057	72 645	281,20
Qatar	0	16 455	-	0	24 004	-
Bahrain	2 040	0	-100,00	4 610	0	-100,00
Cyprus	0	207 000	-	0	182 973	-
Egypt	69 798	300 700	330,81	190 539	248 683	30,52
Tunisia	19 400	0	-100,00	24 481	0	-100,00
Ethiopia	57 000	0	-100,00	57 000	0	-100,00
Tanzania, United Rep. Of	16 990	17 500	3,00	32 356	32 242	-0,35
Madagascar	30 848	20 821	-32,50	77 594	66 762	-13,96
Kenya	75 304	0	-100,00	60 910	0	-100,00
Ghana	54 756	0	-100,00	35 679	0	-100,00
Congo	200 000	200 000	0,00	165 800	163 080	-1,64
Nigeria	2 070 011	2 609 872	26,08	2 071 114	1 970 923	-4,84
Gabon	80 000	0	-100,00	71 200	0	-100,00
Seychelles	15 500	10	-99,94	26 553	234	-99,12
Djibouti	158 400	0	-100,00	185 328	0	-100,00
South Africa	47 050	1 132 126	2 306,22	91 638	1 445 401	1 477,29
Mauritius	35 175	15 600	-55,65	46 055	12 948	-71,89
Australia	4 445 792	14 965 517	236,62	4 406 824	12 796 544	190,38
New Zealand	521 050	993 920	90,75	656 264	1 001 814	52,65
New Caledonia	22 000	23 000	4,55	25 080	20 355	-18,84
Fiji	31 275	15 200	-51,40	59 870	25 518	-57,38
Solomon Islands	0	19 900	-	0	22 356	-
East Timor	5 336	1 878	-64,80	3 711	1 890	-49,08
United States	7 057 050	8 746 021	23,93	8 070 001	7 732 673	-4,18
Canada	22 075	350	-98,41	38 074	424	-98,89
Mexico	1 400 141	998 400	-28,69	2 210 722	1 046 327	-52,67
Suriname	1 400	0	-100,00	16 200	0	-100,00
Chile	440 000	459 500	4,43	415 600	336 064	-19,14
Argentina	1 958 000	207 000	-89,43	2 114 629	180 723	-91,45
Brazil	116 878	240 021	105,36	643 400	240 485	-62,62
Colombia	430	0	-100,00	1 023	0	-100,00
Uruguay	0	1 500	-	0	1 275	-
Ecuador	65 000	342 500	426,92	111 150	374 721	237,13
Guadeloupe	1 100	0	-100,00	651	0	-100,00
United Kingdom	10 104	28 621	183,26	2 223	38 843	1 647,32
Netherlands	67 759	371 171	447,78	153 907	233 330	51,60
France	0	53 663	-	0	164 190	-
Germany, Fed. Rep. Of	73 840	90 392	22,42	152 006	179 753	18,25
Austria	3 000	0	-100,00	4 080	0	-100,00
Belgium	282 380	1 563 003	453,51	584 496	2 579 630	341,34

**TABEL 6. PERKEMBANGAN EKSPOR INDONESIA MENURUT KOMODITI DAN NEGARA TUJUAN  
JANUARI-MARET 2015 DAN 2016**

KOMODITI / NEGARA TUJUAN	BERAT BERSIH (KG)		PERUB	NILAI FOB (US \$)		PERUB
	JAN-MAR 2015	JAN-MAR 2016	%	JAN-MAR 2015	JAN-MAR 2016	%
(1)	(2)	(3)	(4)	(5)	(6)	(7)
Switzerland	500	5 100	920,00	250	6 978	2 691,00
Denmark	330 000	220 000	-33,33	324 500	187 000	-42,37
Ireland	678 000	630 000	-7,08	520 083	431 546	-17,02
Italy	17 619 225	28 963 100	64,38	15 912 624	25 210 642	58,43
Spain	2 101 915	3	-100,00	1 815 383	250	-99,99
Greece	3 174 000	0	-100,00	3 090 963	0	-100,00
Poland	0	5 352	-	0	20 838	-
Romania	6 100 000	2 553 000	-58,15	6 128 198	2 296 321	-62,53
Bulgaria	638 975	0	-100,00	690 008	0	-100,00
Croatia	352 000	0	-100,00	451 357	0	-100,00
Czech Republic	2 000	0	-100,00	6 200	0	-100,00
Russia Federation	4 026 000	2 920 000	-27,47	8 147 729	4 595 155	-43,60
<b>PUPUK</b>	<b>302 459 740</b>	<b>487 057 765</b>	<b>61,03</b>	<b>122 713 413</b>	<b>143 670 503</b>	<b>17,08</b>
Japan	43 387 219	60 690 308	39,88	18 511 174	19 662 446	6,22
Hong Kong	700	0	-100,00	8 608	0	-100,00
Korea, Republic Of	22 593 803	68 022 933	201,07	10 610 104	21 974 834	107,11
Taiwan	37 436 817	34 008 614	-9,16	17 092 103	11 345 901	-33,62
China	37 460 923	64 462 865	72,08	17 126 409	22 772 662	32,97
Papua New Guinea	201 200	144 000	-28,43	72 270	42 336	-41,42
Thailand	40 399 276	28 515 724	-29,42	14 022 303	7 895 226	-43,70
Singapore	5 944 163	3 198 211	-46,20	2 879 001	1 031 896	-64,16
Philippines	11 196 977	37 104 473	231,38	3 531 918	9 548 499	170,35
Malaysia	13 592 990	8 419 443	-38,06	5 508 552	2 924 580	-46,91
Myanmar	7 800 000	1 000	-99,99	2 623 821	5 000	-99,81
Viet Nam	15 975 326	30 162 889	88,81	7 696 374	9 353 999	21,54
Maldives	1 261	0	-100,00	2 097	0	-100,00
India	16 645 465	0	-100,00	7 127 665	0	-100,00
Pakistan	298 992	48 000	-83,95	365 491	22 752	-93,77
Bangladesh	9 540	0	-100,00	28 334	0	-100,00
Turkey	0	96 000	-	0	45 504	-
Egypt	408 000	0	-100,00	224 988	0	-100,00
Morocco	0	624 000	-	0	295 776	-
Tunisia	0	168 000	-	0	79 632	-
Kenya	1 896 000	1 623 000	-14,40	731 918	556 050	-24,03
Reunion	0	125 000	-	0	59 375	-
Liberia	350 000	0	-100,00	52 395	0	-100,00
Gabon	796 000	0	-100,00	241 597	0	-100,00
South Africa	432 000	1 288 000	198,15	199 188	462 192	132,04
Australia	42 301 121	13 724 500	-67,56	13 178 374	4 234 579	-67,87
New Zealand	2 706 600	2 371 320	-12,39	634 303	499 265	-21,29
East Timor	2 805	120 000	4 178,07	6 506	34 561	431,22
United States	422 562	83 367 211	19 628,99	173 240	19 552 397	11 186,31
Canada	20 000	0	-100,00	6 880	0	-100,00
Mexico	120 000	0	-100,00	39 000	0	-100,00
Chile	40 000	51 000	27,50	12 800	15 045	17,54
France	20 000	20 000	0,00	6 000	6 000	0,00
Belgium	0	48 701 274	-	0	11 249 994	-
<b>KIMIA DASAR ORGANIK YANG BERSUMBER DARI MINYAK</b>	<b>290 587 992</b>	<b>292 991 329</b>	<b>0,83</b>	<b>151 165 253</b>	<b>128 124 424</b>	<b>-15,24</b>
Japan	20 073 014	7 828 667	-61,00	5 651 818	2 416 787	-57,24
Hong Kong	74	0	-100,00	496	0	-100,00
Korea, Republic Of	10 141 953	20 523 960	102,37	6 824 030	11 932 833	74,86
Taiwan	19 498 788	3 371 550	-82,71	5 746 428	1 905 774	-66,84
China	60 306 578	60 898 743	0,98	46 346 604	34 165 807	-26,28
Thailand	116 284 337	120 386 864	3,53	41 136 418	34 202 893	-16,85
Singapore	18 834 036	38 714 417	105,56	11 350 085	17 479 618	54,00
Philippines	10 120 044	5 270 559	-47,92	1 991 260	1 100 872	-44,71
Malaysia	6 671 471	21 893 247	228,16	1 509 695	5 367 033	255,50
Viet Nam	18 062 292	4 799 455	-73,43	6 349 840	1 500 119	-76,38
India	6 460 666	1 448 046	-77,59	8 761 880	4 176 457	-52,33
Pakistan	18 300	1 650	-90,98	49 710	20 044	-59,68
Bangladesh	2 000	760	-62,00	3 942	904	-77,06
Sri Lanka	37 800	91 800	142,86	38 610	78 057	102,17
Israel	39 800	1 280	-96,78	40 963	1 593	-96,11
Turkey	96 805	106 805	10,33	252 551	165 905	-34,31
Egypt	6 600	5 400	-18,18	10 918	6 362	-41,73
Tanzania, United Rep. Of	18 000	0	-100,00	15 750	0	-100,00
Kenya	0	68 400	-	0	76 650	-
Nigeria	0	1 000	-	0	7 230	-
Cote D'Ivoire	33 600	0	-100,00	55 440	0	-100,00
South Africa	155 150	136 070	-12,30	280 307	196 946	-29,74
Australia	388 420	3 673 333	845,71	459 356	589 060	28,24
New Zealand	37 280	37 760	1,29	89 974	191 956	113,35
East Timor	102 282	47 641	-53,42	62 395	26 000	-58,33
United States	1 263 191	1 256 276	-0,55	6 220 117	5 780 075	-7,07
Canada	102 514	66 046	-35,57	165 048	91 348	-44,65
Mexico	15 540	6 740	-56,63	465 090	119 786	-74,24
Guatemala	0	10 000	-	0	13 380	-
Argentina	56 345	56 970	1,11	96 313	94 222	-2,17
Brazil	140 945	128 830	-8,60	481 230	439 497	-8,67
Colombia	70 285	92 420	31,49	152 882	113 547	-25,73
Ecuador	0	12 000	-	0	14 609	-
Peru	400	0	-100,00	9 000	0	-100,00
Dominican Republic	69 000	35 500	-48,55	100 218	43 232	-56,86
Costa Rica	4 900	0	-100,00	9 055	0	-100,00
United Kingdom	260 085	130 985	-49,64	1 442 874	417 633	-71,06

**TABEL 6. PERKEMBANGAN EKSPOR INDONESIA MENURUT KOMODITI DAN NEGARA TUJUAN  
JANUARI-MARET 2015 DAN 2016**

KOMODITI / NEGARA TUJUAN	BERAT BERSIH (KG)		PERUB	NILAI FOB (US \$)		PERUB
	JAN-MAR 2015	JAN-MAR 2016	%	JAN-MAR 2015	JAN-MAR 2016	%
(1)	(2)	(3)	(4)	(5)	(6)	(7)
Netherlands	329 150	938 651	185,17	1 462 948	2 742 256	87,45
France	90 862	92 800	2,13	543 060	320 690	-40,95
Germany, Fed. Rep. Of	409 030	297 580	-27,25	887 896	629 151	-29,14
Belgium	23 025	45	-99,80	161 880	1 775	-98,90
Switzerland	14 720	34 090	131,59	486 368	59 016	-87,87
Italy	37 640	37 600	-0,11	54 959	125 567	128,48
Spain	281 870	333 790	18,42	1 353 529	1 314 390	-2,89
Bulgaria	5 200	9 600	84,62	6 997	12 855	83,72
Russia Federation	24 000	144 000	500,00	37 321	182 493	388,98
<b>KIMIA DASAR ORGANIK LAINNYA</b>	<b>124 074 163</b>	<b>118 086 522</b>	<b>-4,83</b>	<b>103 593 132</b>	<b>100 245 900</b>	<b>-3,23</b>
Japan	10 156 669	11 630 196	14,51	12 100 015	11 783 772	-2,61
Hong Kong	920 789	507 711	-44,86	192 942	331 853	72,00
Korea, Republic Of	6 108 570	4 989 095	-18,33	8 446 920	7 868 077	-6,85
Taiwan	2 373 157	2 802 261	18,08	2 034 170	2 409 552	18,45
China	23 151 432	12 780 592	-44,80	13 994 530	8 705 714	-37,79
Papua New Guinea	274	729	166,02	1 039	3 125	200,71
Thailand	10 423 330	8 241 905	-20,93	5 639 793	4 389 143	-22,18
Singapore	5 389 518	4 937 752	-8,38	6 050 201	3 960 535	-34,54
Philippines	6 053 940	7 652 008	26,40	3 379 378	4 343 290	28,52
Malaysia	10 698 104	9 619 690	-10,08	7 473 984	6 513 262	-12,85
Myanmar	1 795 400	1 371 760	-23,60	1 604 834	1 711 726	6,66
Cambodia	105 028	0	-100,00	14 372	0	-100,00
Brunei Darussalam	90	199	121,22	273	972	255,87
Nepal	40 339	41 206	2,15	10 521	16 590	57,68
Viet Nam	4 557 858	5 731 435	25,75	5 112 335	5 811 797	13,68
Maldives	13 191	136	-98,97	13 891	827	-94,05
India	7 570 948	8 946 565	18,17	6 596 603	5 274 241	-20,05
Pakistan	1 067 466	1 157 124	8,40	892 125	1 187 864	33,15
Bangladesh	2 057 163	1 052 210	-48,85	634 773	446 425	-29,67
Sri Lanka	252 625	289 996	14,79	211 329	692 117	227,51
Iran (Islamic Republic Of)	20 000	60 000	200,00	10 840	29 880	175,65
Saudi Arabia	408 225	280 800	-31,21	330 766	153 784	-53,51
Israel	344 270	209 700	-39,09	297 025	171 681	-42,20
Jordan	1 634 800	864 600	-47,11	899 934	410 235	-54,41
Lebanon	40 000	49 600	24,00	20 440	38 766	89,66
Yemen	20 000	2 800	-86,00	12 000	7 056	-41,20
Oman	7 700	0	-100,00	14 340	0	-100,00
Syria Arab Republic	0	220 000	-	0	118 900	-
Turkey	2 070 000	1 416 340	-31,58	1 084 945	832 551	-23,26
United Arab Emirates	3 778 592	3 260 600	-13,71	2 009 582	1 507 506	-24,98
Egypt	1 353 650	1 215 000	-10,24	1 098 400	996 182	-9,31
Libyan Arab Jamahiriya	150 519	0	-100,00	181 891	0	-100,00
Morocco	2 000	13 000	550,00	15 268	20 894	36,85
Tunisia	60 000	20 000	-66,67	41 340	11 600	-71,94
Sudan	200 000	260 000	30,00	99 200	119 844	20,81
Tanzania, United Rep. Of	0	20 000	-	0	12 000	-
Madagascar	20 000	10 000	-50,00	10 700	5 840	-45,42
Kenya	130 320	205 520	57,70	175 453	149 780	-14,63
Mozambique	0	160 000	-	0	88 000	-
Ghana	130 600	514 400	293,87	85 672	212 475	148,01
Cameroon	105 000	240 000	128,57	310 707	126 220	-59,38
Nigeria	709 138	755 720	6,57	1 860 545	1 349 040	-27,49
Cote D'Ivoire	118 200	440 000	272,25	319 694	178 860	-44,05
Senegal	135 000	71 440	-47,08	526 849	376 762	-28,49
Uganda	20 000	0	-100,00	12 900	0	-100,00
Central African Republic	0	20 000	-	0	11 100	-
Djibouti	260 000	918 800	253,38	151 120	499 359	230,44
South Africa	1 460 050	1 221 212	-16,36	1 501 095	1 063 754	-29,13
Malawi	224 000	260 000	16,07	164 602	143 810	-12,63
Mauritius	0	8 000	-	0	4 400	-
Democratic Rep. Of The Congo	200 000	80 000	-60,00	110 700	37 360	-66,25
Australia	2 825 037	2 421 312	-14,29	1 645 286	1 347 140	-18,12
New Zealand	924 990	371 355	-59,85	490 914	248 081	-49,47
Micronesia, Fed. States Of	755	0	-100,00	745	0	-100,00
Northern Mariana Islands	423	0	-100,00	363	0	-100,00
East Timor	44 787	37 360	-16,58	32 250	45 840	42,14
United States	9 112 812	14 895 191	63,45	8 064 463	12 410 219	53,89
Canada	574 400	439 940	-23,41	594 218	598 384	0,70
Mexico	74 600	77 600	4,02	325 288	297 787	-8,45
Guatemala	212 320	63 680	-70,01	474 201	194 660	-58,95
Chile	43 200	23 400	-45,83	27 540	23 176	-15,85
Venezuela	0	20 030	-	0	8 713	-
Argentina	218 300	42 805	-80,39	356 651	126 190	-64,62
Brazil	603 352	1 047 481	73,61	452 878	1 687 738	272,67
Colombia	47 810	245 490	413,47	61 373	223 892	264,81
Uruguay	48 000	64 571	34,52	103 312	329 441	218,88
Paraguay	0	172 800	-	0	101 213	-
Ecuador	92 400	41 600	-54,98	89 294	23 751	-73,40
Peru	166 400	510 400	206,73	98 804	275 524	178,86
Jamaica	18 880	0	-100,00	21 539	0	-100,00
Dominican Republic	417 920	140 400	-66,41	527 130	152 556	-71,06
Costa Rica	120	20 100	16 650,00	1 054	12 709	1 105,79
Barbados	21 600	0	-100,00	13 477	0	-100,00
United Kingdom	96 060	82 250	-14,38	358 612	258 807	-27,83
Netherlands	1 001 051	856 219	-14,47	320 681	2 497 288	678,74
France	2 414	55 486	2 198,49	139 636	1 091 605	681,75
Germany, Fed. Rep. Of	107 230	163 507	52,48	602 402	994 493	65,09

**TABEL 6. PERKEMBANGAN EKSPOR INDONESIA MENURUT KOMODITI DAN NEGARA TUJUAN  
JANUARI-MARET 2015 DAN 2016**

KOMODITI / NEGARA TUJUAN	BERAT BERSIH (KG)		PERUB	NILAI FOB (US \$)		PERUB
	JAN-MAR 2015	JAN-MAR 2016	%	JAN-MAR 2015	JAN-MAR 2016	%
(1)	(2)	(3)	(4)	(5)	(6)	(7)
Belgium	150 650	124 525	-17,34	948 220	970 968	2,40
Switzerland	21 375	4 526	-78,83	288 875	86 989	-69,89
Norway	25 000	25 000	0,00	16 783	19 592	16,74
Finland	12 000	12 000	0,00	22 087	19 515	-11,65
Ireland	0	800	-	0	24 800	-
Italy	77 400	17 000	-78,04	532 000	100 753	-81,06
Spain	147 282	853 473	479,48	431 271	1 150 763	166,83
Greece	0	20 000	-	0	11 900	-
Romania	1 000	21 000	2 000,00	7 327	10 710	46,18
Bulgaria	20 000	80 000	300,00	10 480	45 780	336,83
Kyrgyzstan	20 000	0	-100,00	13 400	0	-100,00
Ukraine	10 000	50 000	400,00	65 883	84 100	27,65
Russia Federation	596 640	535 120	-10,31	704 660	642 305	-8,85
<b>BARANG KIMIA LAINNYA</b>	<b>188 035 221</b>	<b>118 040 509</b>	<b>-37,22</b>	<b>91 165 733</b>	<b>87 427 323</b>	<b>-4,10</b>
Japan	10 999 226	9 005 197	-18,13	12 763 845	10 951 901	-14,20
Hong Kong	893 350	550 946	-38,33	352 567	174 617	-50,47
Korea, Republic Of	16 043 998	18 472 822	15,14	12 451 463	13 135 319	5,49
Taiwan	4 053 153	5 389 718	32,98	4 395 600	4 532 170	3,11
China	85 630 874	4 210 456	-95,08	8 021 503	6 142 947	-23,42
Papua New Guinea	90 800	88 978	-2,01	115 540	6 116	-94,71
Thailand	7 721 405	3 476 263	-54,98	6 155 567	4 228 229	-31,31
Singapore	3 458 817	2 321 390	-32,88	4 148 565	3 311 942	-20,17
Philippines	1 120 078	1 161 260	3,68	1 251 385	1 065 811	-14,83
Malaysia	5 829 649	5 298 657	-9,11	2 473 094	2 238 116	-9,50
Myanmar	1 092 615	1 291 208	18,18	1 736 712	615 905	-64,54
Cambodia	79	67 713	85 612,03	81	193 786	239 142,16
Brunei Darussalam	222	0	-100,00	1 568	0	-100,00
Viet Nam	2 919 783	4 740 533	62,36	3 078 273	4 406 309	43,14
Maldives	14 347	4 191	-70,79	25 476	7 636	-70,03
India	1 221 914	1 104 649	-9,60	1 967 616	1 704 774	-13,36
Pakistan	163 694	114 976	-29,76	219 526	217 830	-0,77
Bangladesh	1 907 190	2 316 005	21,44	1 488 649	1 924 253	29,26
Sri Lanka	541 748	505 833	-6,63	379 660	429 142	13,03
Iraq	367 094	199 640	-45,62	320 254	167 927	-47,56
Iran (Islamic Republic Of)	79 500	77 545	-2,46	128 400	80 144	-37,58
Saudi Arabia	5 909 081	10 133 096	71,48	3 539 581	5 028 179	42,06
Israel	99 082	120 836	21,96	69 299	66 235	-4,42
Kuwait	899 425	2 983 726	231,74	458 768	743 893	62,15
Jordan	194 022	143 120	-26,24	103 994	80 431	-22,66
Lebanon	718 812	979 752	36,30	536 734	752 883	40,27
Yemen	21 600	0	-100,00	12 960	0	-100,00
Oman	306 119	622 479	103,35	138 520	218 270	57,57
Turkey	2 988 130	3 747 126	25,40	1 622 460	1 721 633	6,11
United Arab Emirates	7 911 158	4 683 211	-40,80	3 181 957	1 985 978	-37,59
Qatar	263 150	1 329 628	405,27	148 317	541 227	264,91
Bahrain	632 453	355 269	-43,83	362 983	198 261	-45,38
Cyprus	2 000	110 225	5 411,25	1 200	55 852	4 554,29
Egypt	82 630	175 123	111,94	54 941	163 772	198,09
Sudan	12	0	-100,00	170	0	-100,00
Kenya	52 160	21 600	-58,59	34 362	13 087	-61,91
Guinea	48 000	96 000	100,00	28 800	51 840	80,00
Nigeria	972 000	45 000	-95,37	520 950	35 675	-93,15
Djibouti	24 624	0	-100,00	34 452	0	-100,00
South Africa	964 385	397 662	-58,77	1 264 530	715 139	-43,45
Mauritius	0	14 460	-	0	39 610	-
Democratic Rep. Of The Congo	48 000	0	-100,00	20 256	0	-100,00
Australia	2 740 341	3 542 863	29,29	2 840 790	2 935 650	3,34
New Zealand	119 995	359 877	199,91	129 503	217 362	67,84
Fiji	602	60	-90,03	2 523	209	-91,72
East Timor	60 158	72 693	20,84	24 791	88 150	255,57
United States	3 325 158	3 404 041	2,37	5 145 178	4 070 131	-20,89
Canada	36 650	35 378	-3,47	18 892	41 838	121,46
Mexico	11 760	27 160	130,95	43 229	46 450	7,45
Guatemala	0	100	-	0	149	-
Honduras	6 000	0	-100,00	13 860	0	-100,00
Panama	360	0	-100,00	904	0	-100,00
Suriname	0	6 750	-	0	8 701	-
Chile	0	15 120	-	0	8 083	-
Argentina	132 853	130 600	-1,70	90 094	86 465	-4,03
Brazil	224 290	279 892	24,79	249 931	414 028	65,66
Colombia	30 460	9 710	-68,12	89 430	24 983	-72,06
Bolivia	48 000	48 000	0,00	27 360	25 200	-7,89
Uruguay	36 000	16 000	-55,56	49 386	23 520	-52,38
Paraguay	0	23 960	-	0	16 772	-
Peru	64 800	43 530	-32,82	35 575	28 640	-19,49
Haiti	24 000	24 000	0,00	13 200	12 480	-5,45
United Kingdom	678 939	677 884	-0,16	469 320	462 341	-1,49
Netherlands	279 213	962 585	244,75	123 457	830 721	572,88
France	31 738	322 502	916,14	37 377	239 588	541,00
Germany, Fed. Rep. Of	760 997	887 428	16,61	1 284 263	1 200 757	-6,50
Austria	1 560	1 414	-9,39	290 008	250 035	-13,78
Belgium	655 384	173 464	-73,53	968 450	204 362	-78,90
Switzerland	9 912	1	-99,99	48 085	3	-99,99
Denmark	1 469 644	1 144 143	-22,15	832 822	498 144	-40,19
Norway	7 462 728	13 376 142	79,24	1 858 605	3 338 445	79,62
Sweden	42 150	1	-100,00	44 258	833	-98,12
Italy	321 172	416 406	29,65	702 339	1 270 582	80,91

**TABEL 6. PERKEMBANGAN EKSPOR INDONESIA MENURUT KOMODITI DAN NEGARA TUJUAN  
JANUARI-MARET 2015 DAN 2016**

KOMODITI / NEGARA TUJUAN	BERAT BERSIH (KG)		PERUB	NILAI FOB (US \$)		PERUB
	JAN-MAR 2015	JAN-MAR 2016	%	JAN-MAR 2015	JAN-MAR 2016	%
(1)	(2)	(3)	(4)	(5)	(6)	(7)
Spain	208 940	143 760	-31,20	236 979	134 014	-43,45
Portugal	0	4	-	0	3	-
Greece	1 315 403	3 140 384	138,74	856 449	1 765 920	106,19
Poland	79 494	11 795	-85,16	47 840	16 970	-64,53
Kazakhstan	0	25 500	-	0	17 850	-
Ukraine	0	10 000	-	0	28 000	-
Lithuania	22 000	0	-100,00	3 800	0	-100,00
Latvia	48	0	-100,00	1 120	0	-100,00
Estonia	100 000	25 000	-75,00	140 000	35 000	-75,00
Czech Republic	5	0	-100,00	5	0	-100,00
Russia Federation	1 448 088	2 326 072	60,63	835 332	1 138 110	36,25
<b>MINYAK ATSIRI</b>	<b>12 662 802</b>	<b>14 935 488</b>	<b>17,95</b>	<b>81 912 401</b>	<b>75 826 012</b>	<b>-7,43</b>
Japan	32 662	21 746	-33,42	742 679	801 409	7,91
Hong Kong	2 397	329	-86,27	33 160	7 905	-76,16
Korea, Republic Of	1 223 579	83 258	-93,20	2 012 019	1 212 705	-39,73
Taiwan	7 230	7 800	7,88	113 235	82 451	-27,19
China	123 897	75 025	-39,45	1 552 586	1 526 190	-1,70
Macau	0	147	-	0	1 583	-
Papua New Guinea	700	1 260	80,00	8 540	13 176	54,28
Thailand	893 790	1 014 619	13,52	9 259 253	10 242 844	10,62
Singapore	7 382 921	7 334 402	-0,66	13 119 145	9 955 867	-24,11
Philippines	403 190	392 673	-2,61	4 844 823	5 089 795	5,06
Malaysia	133 134	199 049	49,51	1 364 849	1 239 616	-9,18
Myanmar	30 563	30 565	0,01	344 308	302 480	-12,15
Cambodia	4 150	4 319	4,07	19 022	20 833	9,52
Brunei Darussalam	1 400	620	-55,70	14 148	7 407	-47,64
Lao People'S Dem. Rep.	0	272	-	0	1 271	-
Nepal	2	16 800	839 900,00	1 750	193 963	10 983,60
Viet Nam	398 573	424 540	6,52	4 065 944	4 794 541	17,92
Maldives	0	370	-	0	74	-
India	219 954	232 624	5,76	6 330 067	5 993 973	-5,31
Pakistan	53 768	85 382	58,80	908 081	1 644 678	81,12
Bangladesh	12 540	18 705	49,16	196 739	377 576	91,92
Sri Lanka	10 865	9 540	-12,20	99 919	99 135	-0,79
Iran (Islamic Republic Of)	7 987	8 675	8,61	59 288	72 081	21,58
Saudi Arabia	780	100	-87,18	33 398	75 000	124,56
Kuwait	0	93	-	0	3 375	-
Turkey	6 330	9 495	50,00	105 725	138 928	31,41
United Arab Emirates	25 210	8 773	-65,20	1 306 689	402 134	-69,22
Qatar	0	25	-	0	3 125	-
Egypt	400	1 800	350,00	30 252	92 243	204,91
Sudan	135	0	-100,00	2 160	0	-100,00
Kenya	50	0	-100,00	1 248	0	-100,00
Nigeria	137 610	162 650	18,20	2 384 637	2 759 128	15,70
South Africa	1 785	25	-98,60	79 963	1 750	-97,81
Australia	24 806	37 537	51,32	463 756	561 506	21,08
New Zealand	2 186	3 409	55,95	67 910	80 940	19,19
Micronesia, Fed. States Of	201	0	-100,00	2 181	0	-100,00
Guam	0	7	-	0	34	-
Palau	0	200	-	0	1 800	-
Northern Mariana Islands	82	0	-100,00	871	0	-100,00
Fiji	1 650	0	-100,00	7 155	0	-100,00
Solomon Islands	198	0	-100,00	2 374	0	-100,00
East Timor	5 365	650	-87,89	28 575	2 137	-92,52
United States	180 622	185 181	2,52	9 096 635	7 366 376	-19,02
Canada	950	1 160	22,11	55 628	51 468	-7,48
Mexico	7 908	4 903	-38,00	583 557	325 293	-44,26
Argentina	971	0	-100,00	67 666	0	-100,00
Brazil	15 635	12 979	-16,99	903 139	593 284	-34,31
Colombia	1 513	360	-76,21	81 953	24 219	-70,45
Paraguay	0	900	-	0	12 990	-
Dominican Republic	0	29 030	-	0	441 552	-
Antigua And Barbuda	0	7	-	0	541	-
Martinique	0	5	-	0	77	-
United Kingdom	955 564	281 490	-70,54	2 152 834	1 358 028	-36,92
Netherlands	20 493	3 241 217	15 716,22	1 021 529	2 592 531	153,79
France	89 819	94 846	5,60	4 944 238	4 049 289	-18,10
Germany, Fed. Rep. Of	66 117	205 793	211,26	4 141 767	2 062 352	-50,21
Austria	35	6	-82,29	2 218	3	-99,88
Belgium	18	436	2 323,78	29	13 520	46 519,90
Switzerland	48 853	43 285	-11,40	4 055 682	2 844 626	-29,86
Ireland	50	501 169	1 002 238,00	773	2 401	210,66
Italy	35	5 565	15 800,00	106	101 182	95 122,10
Spain	106 319	139 487	31,20	5 153 241	6 162 531	19,59
Portugal	25	75	200,00	439	2 880	556,04
Hungary	185	50	-72,97	23 235	4 925	-78,80
Romania	17 600	0	-100,00	21 283	0	-100,00
Slovenia	0	25	-	0	11 198	-
Czech Republic	0	36	-	0	1 096	-
<b>KIMIA DASAR ORGANIK YANG MENGHASILKAN</b>	<b>48 812 022</b>	<b>46 708 655</b>	<b>-4,31</b>	<b>81 340 426</b>	<b>78 657 475</b>	<b>-3,30</b>
<b>BAHAN KIMIA</b>						
Japan	10 442 273	10 348 961	-0,89	16 905 687	17 204 594	1,77
Hong Kong	602 557	582 957	-3,25	854 447	887 600	3,88
Korea, Republic Of	6 580 340	5 143 500	-21,84	9 977 748	8 171 251	-18,11
Taiwan	849 866	650 606	-23,45	1 503 557	1 089 730	-27,52
China	2 080 200	1 367 572	-34,26	3 144 312	1 987 934	-36,78

**TABEL 6. PERKEMBANGAN EKSPOR INDONESIA MENURUT KOMODITI DAN NEGARA TUJUAN  
JANUARI-MARET 2015 DAN 2016**

KOMODITI / NEGARA TUJUAN	BERAT BERSIH (KG)		PERUB	NILAI FOB (US \$)		PERUB
	JAN-MAR 2015	JAN-MAR 2016	%	JAN-MAR 2015	JAN-MAR 2016	%
(1)	(2)	(3)	(4)	(5)	(6)	(7)
Thailand	1 334 175	1 044 675	-21,70	2 160 003	1 732 370	-19,80
Singapore	1 266 707	835 396	-34,05	2 165 300	1 236 098	-42,91
Philippines	2 105 310	2 484 170	18,00	3 277 322	3 918 551	19,57
Malaysia	5 595 490	5 085 908	-9,11	8 729 269	7 639 369	-12,49
Myanmar	129 339	18 910	-85,38	187 076	30 819	-83,53
Viet Nam	2 305 270	2 985 903	29,53	3 368 173	4 214 104	25,12
Maldives	0	95	-	0	241	-
India	3 712 010	3 600 160	-3,01	8 216 507	8 546 306	4,01
Pakistan	731 216	919 516	25,75	1 034 443	1 163 948	12,52
Bangladesh	166 300	57 100	-65,66	193 741	82 580	-57,38
Sri Lanka	52 000	6 840	-86,85	78 392	11 705	-85,07
Saudi Arabia	380 000	297 800	-21,63	579 880	401 391	-30,78
Israel	77 072	124 250	61,21	294 245	399 127	35,64
Jordan	15 000	0	-100,00	21 130	0	-100,00
Turkey	508 720	418 750	-17,69	1 186 330	953 983	-19,59
United Arab Emirates	0	53 800	-	0	28 178	-
Egypt	306 000	324 000	5,88	420 941	436 587	3,72
Morocco	167 000	62 000	-62,87	235 874	83 184	-64,73
Ethiopia	0	19 600	-	0	25 990	-
Madagascar	46 368	0	-100,00	106 646	0	-100,00
Kenya	72 000	72 000	0,00	98 768	95 905	-2,90
Ghana	55 125	110 250	100,00	97 125	198 818	104,70
Nigeria	328 000	532 510	62,35	730 470	1 020 757	39,74
Cote D'Ivoire	0	17 000	-	0	40 460	-
Senegal	0	294 000	-	0	413 133	-
Djibouti	95 000	95 000	0,00	182 934	164 887	-9,87
South Africa	440 500	511 000	16,00	702 129	798 274	13,69
Mauritius	42 538	42 538	0,00	101 027	101 027	0,00
Democratic Rep. Of The Congo	0	57 600	-	0	115 920	-
Australia	2 353 471	1 760 390	-25,20	3 185 912	2 056 024	-35,47
New Zealand	225 600	179 650	-20,37	326 005	250 623	-23,12
Guam	15 618	0	-100,00	23 832	0	-100,00
American Samoa	1 800	1 680	-6,67	5 030	3 935	-21,76
East Timor	1 710	450	-73,68	5 201	1 561	-69,99
United States	745 470	819 083	9,87	1 873 751	1 992 914	6,36
Canada	76 000	84 000	10,53	132 483	118 834	-10,30
Mexico	24 000	0	-100,00	67 200	0	-100,00
Guatemala	19 600	19 600	0,00	31 046	26 617	-14,27
Argentina	0	32 900	-	0	51 394	-
Brazil	223 300	435 200	94,89	370 093	635 333	71,67
Colombia	70 000	0	-100,00	87 014	0	-100,00
Peru	0	12 000	-	0	33 000	-
Costa Rica	19 000	19 000	0,00	25 242	26 344	4,37
United Kingdom	192 500	116 100	-39,69	369 983	212 492	-42,57
Netherlands	592 900	802 200	35,30	1 239 633	1 867 325	50,64
France	21 775	19 450	-10,68	70 650	62 625	-11,36
Germany, Fed. Rep. Of	553 610	875 200	58,09	1 335 383	2 005 522	50,18
Belgium	835 500	1 171 700	40,24	1 002 630	1 702 932	69,85
Norway	18 000	18 000	0,00	26 640	26 640	0,00
Sweden	0	21 000	-	0	26 170	-
Finland	28 000	28 000	0,00	87 780	84 000	-4,31
Italy	448 800	351 400	-21,70	701 945	628 222	-10,50
Spain	908 400	705 150	-22,37	2 006 824	1 823 885	-9,12
Portugal	20 000	20 000	0,00	24 313	26 123	7,45
Greece	0	17 500	-	0	23 160	-
Hungary	108 000	108 000	0,00	347 328	324 000	-6,72
Poland	500 500	670 800	34,03	690 097	884 599	28,18
Romania	40 000	0	-100,00	53 951	0	-100,00
Bulgaria	21 000	42 000	100,00	28 797	56 583	96,49
Latvia	38 400	76 800	100,00	115 200	230 400	100,00
Slovenia	21 600	21 000	-2,78	70 632	28 770	-59,27
Russia Federation	201 092	116 035	-42,30	482 356	252 630	-47,63
<b>PEMBERANTAS HAMA (FORMULASI)</b>	<b>30 552 929</b>	<b>20 007 130</b>	<b>-34,52</b>	<b>89 358 020</b>	<b>85 637 943</b>	<b>-4,16</b>
Japan	2 028 247	1 501 211	-25,98	3 917 972	3 253 475	-16,96
Hong Kong	17 990	110 384	513,59	37 854	190 214	402,49
Korea, Republic Of	513 760	630 261	22,68	1 720 695	2 827 840	64,34
Taiwan	520 455	345 708	-33,58	1 830 642	1 112 209	-39,24
China	1 630 800	1 755 548	7,65	25 677 010	26 773 409	4,27
Papua New Guinea	0	30	-	0	5	-
Thailand	1 459 257	1 304 655	-10,59	7 967 870	9 827 536	23,34
Singapore	1 037 837	627 458	-39,54	2 881 768	2 028 594	-29,61
Philippines	8 939 724	1 733 964	-80,60	7 735 474	9 160 119	18,42
Malaysia	1 735 289	1 496 430	-13,76	5 898 911	5 116 224	-13,27
Myanmar	79 800	0	-100,00	83 652	0	-100,00
Cambodia	0	244	-	0	2 535	-
Brunei Darussalam	9 300	1 168	-87,44	50 034	2 817	-94,37
Viet Nam	1 542 563	894 540	-42,01	6 150 051	6 073 488	-1,24
Maldives	29 678	37 684	26,98	104 305	156 850	50,38
Pakistan	1 485 275	2 306 862	55,32	3 391 364	2 775 268	-18,17
Bangladesh	100 766	83 214	-17,42	753 178	234 909	-68,81
Sri Lanka	403 001	150 183	-62,73	1 539 187	1 940 422	26,07
Iraq	200	0	-100,00	1 374	0	-100,00
Saudi Arabia	10 318	0	-100,00	116 098	0	-100,00
Israel	14 540	20 253	39,29	66 480	114 352	72,01
Lebanon	86 160	48 096	-44,18	102 509	49 860	-51,36
Yemen	21 401	59 110	176,20	71 386	111 604	56,34



**TABEL 6. PERKEMBANGAN EKSPOR INDONESIA MENURUT KOMODITI DAN NEGARA TUJUAN  
JANUARI-MARET 2015 DAN 2016**

KOMODITI / NEGARA TUJUAN	BERAT BERSIH (KG)		PERUB	NILAI FOB (US \$)		PERUB
	JAN-MAR 2015	JAN-MAR 2016	%	JAN-MAR 2015	JAN-MAR 2016	%
(1)	(2)	(3)	(4)	(5)	(6)	(7)
Turkey	7 387	0	-100,00	80 408	0	-100,00
United Arab Emirates	5 490	1 294	-76,43	11 840	13 491	13,95
Cyprus	33 048	32 010	-3,14	53 889	53 745	-0,27
Libyan Arab Jamahiriya	0	611	-	0	6 409	-
Morocco	6 050	0	-100,00	24 600	0	-100,00
Sudan	31 795	15 490	-51,28	113 160	91 401	-19,23
Tanzania, United Rep. Of	325 388	326 868	0,45	1 107 633	1 115 697	0,73
Madagascar	44 265	0	-100,00	39 661	0	-100,00
Kenya	20 083	2 080	-89,64	20 448	19 913	-2,62
Equatorial Guinea	1 200	0	-100,00	4 680	0	-100,00
Togo	2 434	42 739	1 655,92	14 681	147 805	906,78
Ghana	200	38 561	19 180,40	267	89 914	33 575,62
Angola	0	30	-	0	86	-
Nigeria	116 348	64 342	-44,70	360 125	133 747	-62,86
Sierra Leone	780	0	-100,00	2 329	0	-100,00
Senegal	0	18 273	-	0	73 414	-
Benin	825	0	-100,00	1 200	0	-100,00
Gambia	0	507	-	0	2 025	-
South Africa	55 360	155 322	180,57	65 403	188 253	187,84
Comoros	4 313	2 376	-44,91	6 608	3 093	-53,19
Mauritius	67 640	46 873	-30,70	132 142	104 445	-20,96
Australia	3 907 984	2 274 421	-41,80	11 777 003	6 500 453	-44,80
New Zealand	464 823	44 014	-90,53	1 123 726	171 096	-84,77
New Caledonia	6 830	6 070	-11,13	24 132	20 197	-16,31
Fiji	96	0	-100,00	480	0	-100,00
Kiribati	0	1 200	-	0	1 120	-
Samoa	19 769	10 575	-46,51	36 399	14 923	-59,00
East Timor	73 018	74 666	2,26	209 211	229 793	9,84
United States	1	1 586	158 510,00	1	9 436	943 490,00
Mexico	1 782 345	1 689 368	-5,22	1 812 221	2 126 566	17,35
Guatemala	228 105	97 380	-57,31	192 591	149 558	-22,34
Honduras	295 920	121 985	-58,78	244 080	112 493	-53,91
Nicaragua	118 368	73 980	-37,50	96 392	64 735	-32,84
Panama	8 999	8 999	0,00	8 664	9 212	6,32
Suriname	2 240	0	-100,00	20 494	0	-100,00
Chile	0	4 320	-	0	14 940	-
Argentina	438 879	739 960	68,60	485 368	810 497	66,99
Brazil	71 810	82 601	15,03	61 546	127 310	106,85
Colombia	37 792	29 401	-22,20	124 630	334 058	168,04
Peru	8 999	961	-89,32	9 220	8 838	-4,15
Guyana	9 041	9 041	0,00	14 575	14 575	0,00
Trinidad And Tobago	9 041	54 246	500,00	8 470	46 596	450,13
Jamaica	34 685	72 334	108,55	51 090	97 938	91,70
Dominican Republic	18 082	72 328	300,00	29 150	105 512	261,96
El Salvador	33 208	155 191	367,33	28 459	153 912	440,82
Costa Rica	62 994	89 998	42,87	59 983	93 033	55,10
Haiti	0	64 200	-	0	74 900	-
Netherlands Antilles	800	0	-100,00	9 384	0	-100,00
Netherlands	1 125	8 153	624,67	2 175	13 588	524,71
France	9 491	9 408	-0,87	19 419	11 045	-43,12
Germany, Fed. Rep. Of	7	6	-12,86	296	158	-46,75
Belgium	1	2	60,00	28	32	14,29
Denmark	0	3	-	0	5	-
Italy	187 560	189 825	1,21	310 114	297 853	-3,95
Spain	9 360	0	-100,00	24 850	0	-100,00
Greece	105 076	32 625	-68,95	215 113	76 066	-64,64
Poland	40 876	39 952	-2,26	52 303	52 482	0,34
Turkmenistan	0	288	-	0	925	-
Ukraine	0	21 779	-	0	21 860	-
Russia Federation	176 637	71 885	-59,30	169 565	77 073	-54,55
<b>KIMIA DASAR ORGANIK UNTUK BAHAN BAKU ZAT WARNA</b>	<b>8 819 491</b>	<b>8 884 718</b>	<b>0,74</b>	<b>49 883 089</b>	<b>47 731 115</b>	<b>-4,31</b>
Japan	541 101	486 154	-10,15	3 266 416	2 242 437	-31,35
Hong Kong	149 476	23 165	-84,50	1 004 223	289 070	-71,21
Korea, Republic Of	111 060	75 166	-32,32	1 167 504	735 162	-37,03
Taiwan	167 935	148 680	-11,47	1 391 588	1 777 057	27,70
China	1 236 720	1 428 757	15,53	4 455 434	4 668 605	4,78
Thailand	537 985	451 133	-16,14	2 689 303	2 987 592	11,09
Singapore	1 347 323	1 545 528	14,71	4 681 254	6 112 817	30,58
Philippines	121 184	105 967	-12,56	597 344	423 068	-29,18
Malaysia	117 467	134 076	14,14	468 952	505 602	7,82
Viet Nam	136 394	132 777	-2,65	984 542	1 019 807	3,58
India	499 856	525 523	5,13	2 531 466	2 241 658	-11,45
Pakistan	234 705	169 425	-27,81	1 076 141	533 530	-50,42
Bangladesh	472 875	411 665	-12,94	2 741 196	1 995 313	-27,21
Sri Lanka	11 905	4 730	-60,27	77 185	57 294	-25,77
Iraq	0	2 000	-	0	16 125	-
Saudi Arabia	0	1 360	-	0	11 446	-
Kuwait	0	25	-	0	259	-
Jordan	0	3 150	-	0	21 092	-
Oman	25	0	-100,00	430	0	-100,00
Turkey	795 035	550 915	-30,71	4 832 023	3 920 692	-18,86
Egypt	2 400	4 660	94,17	11 106	37 747	239,88
Morocco	0	60	-	0	665	-
Tanzania, United Rep. Of	15 600	15 900	1,92	22 900	59 300	158,95
Kenya	360	1 260	250,00	5 792	17 552	203,04
Nigeria	21 034	9 780	-53,50	432 195	194 948	-54,89

**TABEL 6. PERKEMBANGAN EKSPOR INDONESIA MENURUT KOMODITI DAN NEGARA TUJUAN  
JANUARI-MARET 2015 DAN 2016**

KOMODITI / NEGARA TUJUAN	BERAT BERSIH (KG)		PERUB	NILAI FOB (US \$)		PERUB
	JAN-MAR 2015	JAN-MAR 2016	%	JAN-MAR 2015	JAN-MAR 2016	%
(1)	(2)	(3)	(4)	(5)	(6)	(7)
South Africa	2 960	9 260	212,84	51 465	83 012	61,30
Mauritius	268	0	-100,00	1 680	0	-100,00
Australia	60 568	91 887	51,71	171 143	264 709	54,67
New Zealand	9 635	4 548	-52,80	74 950	25 569	-65,89
Kiribati	1 590	0	-100,00	1 368	0	-100,00
Tonga	0	54	-	0	400	-
East Timor	418	787	88,28	7 966	3 918	-50,82
United States	721 006	432 416	-40,03	4 701 546	3 780 005	-19,60
Canada	22 000	3 844	-82,53	79 200	37 444	-52,72
Mexico	261 953	219 735	-16,12	1 657 383	1 663 442	0,37
Guatemala	75	200	166,67	1 833	5 945	224,33
Honduras	49 280	60 485	22,74	619 391	849 173	37,10
Panama	15 910	12 215	-23,22	219 391	126 486	-42,35
Cuba	0	400	-	0	6 440	-
Chile	250	1 832	632,80	3 486	17 729	408,58
Argentina	10 000	10 365	3,65	47 390	92 866	95,96
Brazil	217 185	121 675	-43,98	1 890 387	839 472	-55,59
Colombia	18 850	19 880	5,46	191 285	78 597	-58,91
Ecuador	0	240	-	0	2 659	-
Peru	4 475	675	-84,92	54 169	9 770	-81,96
El Salvador	12 025	11 450	-4,78	84 252	109 110	29,50
United Kingdom	1 000	0	-100,00	10 790	0	-100,00
Netherlands	187 616	324 885	73,16	1 717 166	3 711 854	116,16
France	1	129	12 780,00	6	6 618	110 204,87
Germany, Fed. Rep. Of	287 679	555 667	93,16	1 627 276	2 536 463	55,87
Belgium	249 640	246 403	-1,30	2 211 227	1 680 099	-24,02
Switzerland	150 635	93 055	-38,22	1 901 338	984 965	-48,20
Sweden	0	7 700	-	0	6 501	-
Italy	5 730	260 000	4 437,52	44 049	299 969	580,99
Spain	6 300	163 075	2 488,49	58 956	639 067	983,97
Portugal	2	0	-100,00	2	0	-100,00
Belarus	2 000	0	-100,00	17 000	0	-100,00
<b>CAT DAN TINTA CETAK</b>	<b>8 420 019</b>	<b>8 857 646</b>	<b>5,20</b>	<b>24 152 802</b>	<b>36 997 111</b>	<b>53,18</b>
Japan	186 669	572 820	206,86	562 830	7 339 647	1 204,06
Hong Kong	24 410	29 182	19,55	159 592	113 615	-28,81
Korea, Republic Of	189 000	395 533	109,28	261 566	462 981	77,00
Taiwan	92 052	90 554	-1,63	116 839	105 938	-9,33
China	342 358	582 897	70,26	1 629 897	2 669 846	63,80
Papua New Guinea	2 466	16 699	577,16	10 818	81 127	649,90
Thailand	1 297 692	1 381 161	6,43	1 303 521	1 702 467	30,61
Singapore	1 157 482	1 260 046	8,86	6 144 766	10 818 353	76,06
Philippines	1 101 314	916 851	-16,75	4 266 053	2 290 639	-46,31
Malaysia	295 953	208 064	-29,70	616 949	546 604	-11,40
Myanmar	35 385	235 037	564,23	109 239	230 300	110,82
Cambodia	80	0	-100,00	100	0	-100,00
Brunei Darussalam	20 786	12 024	-42,16	63 410	37 663	-40,60
Nepal	837	2 597	210,23	2 893	9 785	238,21
Viet Nam	664 905	425 603	-35,99	2 153 749	1 083 022	-49,71
Maldives	30 674	8 696	-71,65	48 318	18 969	-60,74
India	306 208	222 879	-27,21	1 003 138	590 900	-41,09
Pakistan	25 400	8 080	-68,19	55 240	58 085	5,15
Bangladesh	538 494	23 023	-95,72	372 487	88 480	-76,25
Sri Lanka	15 864	79 813	403,11	76 046	242 655	219,09
Saudi Arabia	0	2 420	-	0	11 435	-
Turkey	10 504	10 928	4,04	34 800	30 226	-13,14
United Arab Emirates	46	1 749	3 702,39	509	11 320	2 123,94
Bahrain	1 640	0	-100,00	4 875	0	-100,00
Reunion	19	0	-100,00	162	0	-100,00
Mozambique	8	0	-100,00	85	0	-100,00
Cameroon	0	743	-	0	4 471	-
Nigeria	88 780	81 521	-8,18	284 403	254 258	-10,60
Gabon	1	0	-100,00	6	0	-100,00
Djibouti	0	19	-	0	665	-
South Africa	4 136	2 106	-49,09	17 182	6 445	-62,49
Mauritius	0	3	-	0	3	-
Mayotte	0	350	-	0	520	-
Australia	657 328	1 043 437	58,74	670 937	953 575	42,13
New Zealand	4 996	25 881	418,04	23 731	78 563	231,06
New Caledonia	110	0	-100,00	758	0	-100,00
East Timor	640 682	592 960	-7,45	339 859	414 930	22,09
United States	472 853	503 806	6,55	2 629 955	5 571 119	111,83
Mexico	24 000	0	-100,00	43 220	0	-100,00
Panama	11 245	0	-100,00	28 583	0	-100,00
Argentina	8 835	1 545	-82,51	75 585	16 268	-78,48
Brazil	42 141	17 903	-57,52	273 993	103 897	-62,08
Colombia	28 293	0	-100,00	76 273	0	-100,00
Ecuador	31 417	0	-100,00	62 330	0	-100,00
Peru	0	1 505	-	0	6 442	-
Trinidad And Tobago	0	10 491	-	0	44 455	-
French Polynesia	7	0	-100,00	127	0	-100,00
Martinique	2	0	-100,00	42	0	-100,00
Guadeloupe	1	0	-100,00	14	0	-100,00
United Kingdom	9 451	18 790	98,82	98 407	247 457	151,46
Netherlands	4 294	33	-99,24	3 475	90	-97,42
France	25	0	-100,00	9	0	-100,00
Germany, Fed. Rep. Of	50 118	66 514	32,71	514 611	708 376	37,65
Belgium	485	151	-68,87	7 701	2 821	-63,37

**TABEL 6. PERKEMBANGAN EKSPOR INDONESIA MENURUT KOMODITI DAN NEGARA TUJUAN  
JANUARI-MARET 2015 DAN 2016**

KOMODITI / NEGARA TUJUAN	BERAT BERSIH (KG)		PERUB	NILAI FOB (US \$)		PERUB
	JAN-MAR 2015	JAN-MAR 2016	%	JAN-MAR 2015	JAN-MAR 2016	%
(1)	(2)	(3)	(4)	(5)	(6)	(7)
Italy	129	0	-100,00	194	0	-100,00
Spain	444	3 233	628,16	3 525	38 699	997,87
<b>ARANG KAYU</b>	<b>28 809 123</b>	<b>28 948 462</b>	<b>0,48</b>	<b>15 560 470</b>	<b>18 384 788</b>	<b>18,15</b>
Japan	405 775	1 826 954	350,24	158 392	947 010	497,89
Korea, Republic Of	595 159	457 681	-23,10	238 382	228 216	-4,26
Taiwan	3 600	225 690	6 169,17	2 304	88 501	3 741,19
China	3 169 787	4 839 836	52,69	1 165 253	1 677 144	43,93
Thailand	844 623	735 983	-12,86	277 675	284 048	2,30
Singapore	1 571 526	1 417 510	-9,80	560 331	495 436	-11,58
Malaysia	2 284 000	1 273 306	-44,25	319 622	224 139	-29,87
Viet Nam	162 000	184 800	14,07	50 730	75 486	48,80
Maldives	1	0	-100,00	146	0	-100,00
India	176 000	18 000	-89,77	61 100	24 550	-59,82
Sri Lanka	1 311 440	386 650	-70,52	564 126	152 937	-72,89
Iraq	2 446 716	2 826 796	15,53	1 876 492	2 333 714	21,37
Iran (Islamic Republic Of)	193 975	154 058	-20,58	100 295	87 148	-13,11
Saudi Arabia	2 537 628	3 589 982	41,47	2 430 194	2 835 905	16,69
Israel	0	32 406	-	0	38 441	-
Kuwait	3 583 892	55 561	-98,45	677 886	44 437	-93,44
Jordan	240 809	640 790	166,10	194 877	618 674	217,47
Lebanon	218 501	667 610	205,54	210 984	513 052	143,17
Oman	0	60 680	-	0	23 694	-
Syria Arab Republic	0	19 070	-	0	17 163	-
Turkey	277 933	583 132	109,81	274 345	509 591	85,75
United Arab Emirates	1 252 005	591 412	-52,76	341 937	462 764	35,34
Qatar	98 459	152 129	54,51	83 181	122 111	46,80
Bahrain	16 000	267 860	1 574,13	15 606	91 132	483,96
Cyprus	0	28 630	-	0	30 913	-
Egypt	0	17 356	-	0	24 393	-
Morocco	20 100	0	-100,00	8 643	0	-100,00
Tunisia	15 000	0	-100,00	17 080	0	-100,00
Tanzania, United Rep. Of	0	24 000	-	0	13 200	-
South Africa	0	13 406	-	0	18 757	-
Australia	174 240	124 084	-28,79	142 555	55 402	-61,14
New Zealand	76 290	15 435	-79,77	28 335	16 979	-40,08
East Timor	0	50	-	0	38	-
United States	1 096 546	482 191	-56,03	1 287 621	515 608	-59,96
Canada	789	37 732	4 682,30	7 540	34 136	352,73
Mexico	147	0	-100,00	1 770	0	-100,00
Chile	47	61	29,79	76	641	743,80
Brazil	255 569	345 066	35,02	243 036	227 573	-6,36
Uruguay	26 000	0	-100,00	16 000	0	-100,00
Paraguay	134 915	200 969	48,96	109 089	168 183	54,17
United Kingdom	311 418	280 364	-9,97	260 844	270 468	3,69
Netherlands	135 845	293 224	115,85	131 531	303 371	130,65
France	1 702 866	1 076 318	-36,79	68 410	74 267	8,56
Germany, Fed. Rep. Of	1 188 972	1 896 360	59,50	1 193 695	1 767 709	48,09
Belgium	711 886	525 677	-26,16	719 166	422 578	-41,24
Switzerland	0	19 000	-	0	22 814	-
Denmark	156 973	794 635	406,22	189 566	465 013	145,30
Norway	406 194	16 500	-95,94	120 640	28 050	-76,75
Sweden	96 871	117 050	20,83	109 420	92 333	-15,62
Finland	0	32 520	-	0	31 219	-
Italy	10 000	0	-100,00	11 500	0	-100,00
Spain	82 500	40 540	-50,86	74 621	39 641	-46,88
Greece	310	0	-100,00	205	0	-100,00
Hungary	0	19 523	-	0	20 044	-
Poland	0	44 000	-	0	2 390	-
Romania	40 640	14 730	-63,75	29 861	7 365	-75,34
Kazakhstan	13 145	0	-100,00	13 145	0	-100,00
Ukraine	79 534	108 412	36,31	65 643	88 120	34,24
Lithuania	107 450	129 908	20,90	187 026	222 346	18,88
Latvia	542 562	558 321	2,90	880 845	873 768	-0,80
Estonia	0	25 000	-	0	35 000	-
Croatia	0	18 000	-	0	18 900	-
Russia Federation	32 485	641 505	1 874,77	38 749	598 276	1 443,98
<b>KARET BUATAN</b>	<b>7 323 763</b>	<b>17 590 199</b>	<b>140,18</b>	<b>8 368 263</b>	<b>18 336 861</b>	<b>119,12</b>
Japan	149 577	167 568	12,03	165 163	212 906	28,91
Hong Kong	19 135	17 040	-10,95	57 867	31 332	-45,85
Korea, Republic Of	120 376	81 418	-32,36	114 270	61 037	-46,59
Taiwan	974	13 892	1 326,30	36 416	40 338	10,77
China	1 412 275	11 183 120	691,85	1 514 736	11 876 555	684,07
Thailand	341 558	411 330	20,43	424 784	472 409	11,21
Singapore	471 301	372 345	-21,00	690 276	510 768	-26,01
Philippines	91 238	108 450	18,86	193 582	141 753	-26,77
Malaysia	356 710	477 539	33,87	516 656	479 165	-7,26
Myanmar	0	48	-	0	7 323	-
Cambodia	2 339	0	-100,00	18 667	0	-100,00
Viet Nam	152 993	102 759	-32,83	201 092	206 657	2,77
Maldives	9	380	4 122,22	235	2 184	829,34
India	867 310	1 139 000	31,33	707 394	928 487	31,25
Pakistan	63 000	68 000	7,94	78 580	75 060	-4,48
Sri Lanka	0	33 600	-	0	33 088	-
Turkey	176 786	173 574	-1,82	187 778	138 965	-26,00
United Arab Emirates	12 198	11 562	-5,21	64 788	60 100	-7,24
Mauritius	345	0	-100,00	300	0	-100,00

**TABEL 6. PERKEMBANGAN EKSPOR INDONESIA MENURUT KOMODITI DAN NEGARA TUJUAN  
JANUARI-MARET 2015 DAN 2016**

KOMODITI / NEGARA TUJUAN	BERAT BERSIH (KG)		PERUB	NILAI FOB (US \$)		PERUB
	JAN-MAR 2015	JAN-MAR 2016	%	JAN-MAR 2015	JAN-MAR 2016	%
(1)	(2)	(3)	(4)	(5)	(6)	(7)
Australia	1 884 204	1 801 700	-4,38	1 801 874	1 498 752	-16,82
New Zealand	1 175 120	1 363 730	16,05	1 380 830	1 279 335	-7,35
East Timor	0	33 180	-	0	8 195	-
United States	305	0	-100,00	2 997	0	-100,00
Canada	34	0	-100,00	82	0	-100,00
Netherlands	1 840	1 146	-37,73	11 238	6 009	-46,52
Germany, Fed. Rep. Of	24 125	28 812	19,43	198 089	266 282	34,43
Belgium	11	6	-45,45	569	161	-71,70
<b>PERNIS (TERMASUK MASTIK)</b>	<b>4 135 246</b>	<b>4 366 354</b>	<b>5,59</b>	<b>11 606 479</b>	<b>12 124 744</b>	<b>4,47</b>
Japan	441 577	301 952	-31,62	1 149 763	957 267	-16,74
Hong Kong	15 472	15 075	-2,57	67 482	69 202	2,55
Korea, Republic Of	14 008	29 841	113,03	38 326	97 026	153,16
Taiwan	31 338	8 408	-73,17	107 216	45 598	-57,47
China	617 435	246 486	-60,08	1 812 302	726 778	-59,90
Papua New Guinea	4 926	9 331	89,42	5 408	47 114	771,12
Thailand	539 937	752 554	39,38	1 704 436	2 187 356	28,33
Singapore	594 258	960 050	61,55	1 397 328	2 058 455	47,31
Philippines	411 852	464 254	12,72	1 110 385	1 212 981	9,24
Malaysia	422 676	431 040	1,98	1 374 365	1 194 135	-13,11
Myanmar	810	1 423	75,70	1 497	1 836	22,65
Brunei Darussalam	0	3 588	-	0	14 916	-
Nepal	1 051	2 892	175,14	6 000	12 483	108,04
Viet Nam	515 347	474 961	-7,84	1 221 372	1 144 111	-6,33
Maldives	27 178	70 586	159,72	53 958	393 248	628,80
India	105 725	171 175	61,91	560 011	844 945	50,88
Pakistan	44 980	0	-100,00	127 526	0	-100,00
Bangladesh	14 200	81 103	471,15	16 989	134 197	689,90
Sri Lanka	38 922	153 009	293,12	125 478	428 449	241,45
United Arab Emirates	0	5 749	-	0	13 015	-
Djibouti	0	218	-	0	730	-
Australia	157 685	120 289	-23,72	522 685	466 562	-10,74
New Zealand	19 821	6 470	-67,36	61 203	26 218	-57,16
East Timor	72 202	52 748	-26,94	50 302	30 054	-40,25
United States	13	0	-100,00	84	0	-100,00
Colombia	43 510	0	-100,00	92 101	0	-100,00
Trinidad And Tobago	0	2 732	-	0	3 007	-
Netherlands	323	0	-100,00	262	0	-100,00
France	0	8	-	0	61	-
Italy	0	413	-	0	15 000	-
<b>PEREKAT/LEM</b>	<b>2 718 835</b>	<b>3 640 886</b>	<b>33,91</b>	<b>9 344 709</b>	<b>9 474 105</b>	<b>1,38</b>
Japan	51 289	437 576	753,16	139 610	1 197 865	758,01
Hong Kong	494	3 120	531,58	3 420	14 584	326,43
Korea, Republic Of	167 879	245 764	46,39	428 834	485 187	13,14
Taiwan	0	28 800	-	0	40 339	-
China	8 029	9 665	20,38	27 186	35 587	30,90
Papua New Guinea	1 490	159	-89,33	877	1 507	71,82
Thailand	611 650	576 003	-5,83	2 354 269	2 015 287	-14,40
Singapore	212 062	110 781	-47,76	1 298 489	595 748	-54,12
Philippines	239 486	258 714	8,03	504 882	398 908	-20,99
Malaysia	186 319	590 645	217,01	373 774	409 522	9,56
Myanmar	4 239	6 097	43,82	17 093	12 502	-26,86
Cambodia	5 728	5 886	2,76	25 950	27 810	7,17
Brunei Darussalam	2 634	632	-76,01	15 694	7 897	-49,68
Nepal	0	3 433	-	0	25 655	-
Viet Nam	678 468	738 597	8,86	1 542 692	1 343 003	-12,94
Maldives	3 153	0	-100,00	27 400	0	-100,00
India	18 101	42 000	132,03	50 441	72 561	43,85
Pakistan	13 000	133 796	929,20	41 402	216 790	423,62
Bangladesh	6 000	15 332	155,53	8 450	47 159	458,10
Sri Lanka	22 366	21 144	-5,46	137 887	134 463	-2,48
Iraq	5 372	0	-100,00	24 915	0	-100,00
Saudi Arabia	54 256	35 694	-34,21	326 360	230 616	-29,34
Kuwait	3 178	3 557	11,94	24 856	27 190	9,39
Lebanon	26 368	23 270	-11,75	194 329	171 435	-11,78
Syria Arab Republic	9 540	11 931	25,06	77 482	76 578	-1,17
Turkey	380	38	-90,05	13 640	989	-92,75
United Arab Emirates	19 315	25 116	30,03	142 364	185 335	30,18
Qatar	4 020	0	-100,00	25 176	0	-100,00
Bahrain	79 888	0	-100,00	39 086	0	-100,00
Egypt	4 308	0	-100,00	57 313	0	-100,00
Libyan Arab Jamahiriya	0	3 958	-	0	18 857	-
Algeria	22 708	38 726	70,54	114 829	218 452	90,24
Tanzania, United Rep. Of	5 830	26 197	349,35	27 090	157 166	480,16
Kenya	53 979	23 814	-55,88	400 255	183 099	-54,25
Ghana	42 990	45 331	5,45	381 593	403 371	5,71
Cameroon	13 021	2	-99,98	103 718	59	-99,94
Nigeria	13 855	18 102	30,65	33 869	94 841	180,02
Uganda	12 126	29 457	142,92	93 181	211 227	126,68
South Africa	10	122	1 124,00	399	1 753	339,46
Mauritius	5	0	-100,00	40	0	-100,00
Australia	57 674	28 805	-50,06	189 184	116 230	-38,56
New Zealand	2 020	2 880	42,57	4 820	7 716	60,08
East Timor	51 001	30 884	-39,45	38 614	27 142	-29,71
United States	330	9 341	2 730,50	8 806	56 528	541,93
Canada	39	31	-19,74	3 620	3 080	-14,92
Guatemala	1	0	-100,00	121	0	-100,00

**TABEL 6. PERKEMBANGAN EKSPOR INDONESIA MENURUT KOMODITI DAN NEGARA TUJUAN  
JANUARI-MARET 2015 DAN 2016**

KOMODITI / NEGARA TUJUAN	BERAT BERSIH (KG)		PERUB	NILAI FOB (US \$)		PERUB
	JAN-MAR 2015	JAN-MAR 2016	%	JAN-MAR 2015	JAN-MAR 2016	%
(1)	(2)	(3)	(4)	(5)	(6)	(7)
Ecuador	2 000	0	-100,00	4 860	0	-100,00
United Kingdom	78	11	-85,77	3 640	160	-95,60
Netherlands	18	7 110	39 400,00	229	54 562	23 726,03
France	681	2	-99,71	122	35	-71,78
Germany, Fed. Rep. Of	1 323	102	-92,29	8 281	9 331	12,67
Switzerland	25	0	-100,00	20	0	-100,00
Sweden	104	94	-9,62	3 516	301	-91,44
Italy	5	2 758	55 060,00	31	15 779	50 799,35
Hungary	0	208	-	0	4 100	-
Latvia	0	11 200	-	0	24 080	-
Georgia	0	5 080	-	0	24 134	-
Czech Republic	0	1 721	-	0	13 266	-
Russia Federation	0	27 200	-	0	54 320	-
	<b>10 604 042</b>	<b>14 110 390</b>	<b>33,07</b>	<b>4 259 180</b>	<b>4 050 289</b>	<b>-4,90</b>
<b>KIMIA DASAR ANORGANIK KHLOR DAN ALKALI</b>						
Japan	29 422	40 728	38,43	84 090	132 174	57,18
Hong Kong	89 280	19 296	-78,39	172 665	48 303	-72,03
Korea, Republic Of	5 440	8 715	60,20	18 365	26 014	41,65
Taiwan	41 841	1 814	-95,66	28 685	17 250	-39,86
China	84 864	159 166	87,55	14 667	68 554	367,40
Papua New Guinea	2	0	-100,00	2	0	-100,00
Thailand	156 107	94 048	-39,75	150 145	116 277	-22,56
Singapore	1 421 540	2 945 456	107,20	341 512	513 278	50,30
Philippines	821 099	608 025	-25,95	201 877	220 871	9,41
Malaysia	2 576 719	7 396 059	187,03	837 362	1 476 606	76,34
Myanmar	2 980 752	394 230	-86,77	1 286 234	241 583	-81,22
Brunei Darussalam	0	25 000	-	0	5 750	-
Viet Nam	89 686	281 448	213,81	83 948	131 246	56,34
India	104 970	106 020	1,00	38 321	79 740	108,09
Bangladesh	105 000	158	-99,85	25 400	525	-97,93
Sri Lanka	0	42 000	-	0	14 013	-
Saudi Arabia	99 650	50 000	-49,82	12 912	6 340	-50,90
Turkey	4 000	4 000	0,00	10 000	9 000	-10,00
United Arab Emirates	48 000	0	-100,00	19 085	0	-100,00
Nigeria	1 349 000	1 397 000	3,56	549 043	568 579	3,56
South Africa	52 500	17 500	-66,67	22 430	7 643	-65,93
Australia	388 600	217 664	-43,99	196 267	110 153	-43,88
New Zealand	114 860	148 230	29,05	115 003	85 906	-25,30
East Timor	1 062	2 333	119,70	484	715	47,74
United States	1	0	-100,00	36	0	-100,00
Canada	0	90 000	-	0	65 046	-
Cape Verde	22 500	0	-100,00	2 250	0	-100,00
United Kingdom	6 300	0	-100,00	27 840	0	-100,00
Netherlands	10 707	61 501	474,40	20 267	104 723	416,72
Sweden	140	0	-100,00	290	0	-100,00
	<b>2 473 977</b>	<b>1 341 786</b>	<b>-45,76</b>	<b>3 643 980</b>	<b>1 844 853</b>	<b>-49,37</b>
<b>KOREK API</b>						
Korea, Republic Of	8 000	0	-100,00	14 000	0	-100,00
Taiwan	0	7 613	-	0	13 050	-
Thailand	19 525	0	-100,00	29 288	0	-100,00
Mozambique	186 143	0	-100,00	270 114	0	-100,00
Togo	89 286	89 286	0,00	138 000	127 650	-7,50
Ghana	443 033	301 772	-31,88	671 688	438 540	-34,71
Liberia	19 580	39 160	100,00	28 840	50 730	78,13
Angola	879 120	119 880	-86,36	1 269 840	179 820	-85,84
Nigeria	650 894	702 060	7,86	948 962	905 105	-4,62
Gabon	0	29 610	-	0	51 000	-
Benin	97 900	19 580	-80,00	137 950	26 700	-80,65
Sao Tome And Principe	21 204	0	-100,00	35 708	0	-100,00
South Africa	7 650	0	-100,00	11 900	0	-100,00
New Zealand	7 200	7 200	0,00	13 125	12 000	-8,57
American Samoa	90	420	366,67	2 271	923	-59,35
Kiribati	0	1 000	-	0	2 946	-
Tonga	14 720	0	-100,00	24 610	0	-100,00
East Timor	170	1 015	497,06	80	1 263	1 478,75
Chile	14 742	0	-100,00	23 814	0	-100,00
Cape Verde	14 720	14 720	0,00	24 150	23 575	-2,38
Netherlands	0	8 470	-	0	11 550	-
	<b>1 179 324</b>	<b>1 205 865</b>	<b>2,25</b>	<b>1 806 611</b>	<b>1 732 498</b>	<b>-4,10</b>
<b>LAK</b>						
Japan	1 017	915	-10,03	7 187	5 409	-24,74
Hong Kong	4 727	5 473	15,79	13 673	18 669	36,54
Korea, Republic Of	1 836	514	-71,99	6 306	3 352	-46,85
Taiwan	8 400	168 608	1 907,24	27 301	102 698	276,16
China	50 920	39 010	-23,39	114 251	167 702	46,78
Papua New Guinea	770	408	-47,01	1 473	1 376	-6,58
Thailand	137 365	168 238	22,47	187 888	167 225	-11,00
Singapore	84 687	49 427	-41,64	232 556	137 195	-41,01
Philippines	334 983	233 861	-30,19	466 998	262 308	-43,83
Malaysia	2 673	1 536	-42,54	7 906	6 234	-21,15
Myanmar	132 904	82 980	-37,56	56 435	24 466	-56,65
Cambodia	24 574	12 330	-49,83	34 008	6 133	-81,96
Brunei Darussalam	4 440	780	-82,43	3 793	1 331	-64,91
Nepal	80	17 044	21 205,00	221	34 318	15 420,04
Viet Nam	114 020	115 432	1,24	228 916	306 967	34,10
Maldives	49 245	49 635	0,79	13 346	12 262	-8,13
India	58 731	35 063	-40,30	151 278	133 116	-12,01

**TABEL 6. PERKEMBANGAN EKSPOR INDONESIA MENURUT KOMODITI DAN NEGARA TUJUAN  
JANUARI-MARET 2015 DAN 2016**

KOMODITI / NEGARA TUJUAN	BERAT BERSIH (KG)		PERUB	NILAI FOB (US \$)		PERUB
	JAN-MAR 2015	JAN-MAR 2016	%	JAN-MAR 2015	JAN-MAR 2016	%
(1)	(2)	(3)	(4)	(5)	(6)	(7)
Bangladesh	128 952	172 425	33,71	165 920	203 615	22,72
Sri Lanka	2 122	9 261	336,43	8 301	33 662	305,53
Iraq	449	0	-100,00	2 137	0	-100,00
Saudi Arabia	5 202	4 635	-10,90	25 030	21 366	-14,64
Syria Arab Republic	264	0	-100,00	1 507	0	-100,00
United Arab Emirates	465	767	64,95	2 312	3 769	63,03
Libyan Arab Jamahiriya	0	2 225	-	0	10 256	-
Algeria	5 142	5 086	-1,10	26 769	25 464	-4,87
Ghana	7	0	-100,00	49	0	-100,00
Australia	3 899	617	-84,16	5 272	2 828	-46,36
New Zealand	9	9 200	102 122,22	41	7 456	18 204,57
East Timor	4 061	13 322	228,05	3 290	3 175	-3,48
United States	0	5 304	-	0	26 337	-
Guyana	16 500	0	-100,00	12 045	0	-100,00
Guadeloupe	200	0	-100,00	135	0	-100,00
Germany, Fed. Rep. Of	680	0	-100,00	266	0	-100,00
Denmark	0	1 640	-	0	2 480	-
Norway	0	115	-	0	386	-
Greece	0	15	-	0	943	-
	<b>61 386 856</b>	<b>53 254 538</b>	<b>-13,25</b>	<b>24 178 455</b>	<b>23 021 157</b>	<b>-4,79</b>
<b>KIMIA DASAR ANORGANIK LAINNYA</b>						
Japan	1 412 553	2 621 485	85,58	1 150 390	1 333 457	15,91
Hong Kong	42 709	62 661	46,72	26 125	190 031	627,39
Korea, Republic Of	418 006	421 668	0,88	588 867	362 873	-38,38
Taiwan	839 000	2 071 600	146,91	221 906	617 949	178,47
China	1 450 832	2 060 445	42,02	1 854 138	1 997 829	7,75
Papua New Guinea	506 400	240 100	-52,59	89 036	37 293	-58,11
Thailand	1 423 006	633 940	-55,45	2 148 700	808 963	-62,35
Singapore	2 061 838	1 206 812	-41,47	895 131	1 279 765	42,97
Philippines	2 309 852	2 980 089	29,02	772 594	806 482	4,39
Malaysia	17 683 131	8 642 901	-51,12	5 256 161	3 345 567	-36,35
Myanmar	295 600	390 050	31,95	97 004	101 042	4,16
Brunei Darussalam	0	3 150 000	-	0	446 765	-
Viet Nam	2 618 500	6 048 000	130,97	723 798	1 299 020	79,47
India	4 387 540	3 455 222	-21,25	2 921 486	2 801 624	-4,10
Pakistan	123 040	9 600	-92,20	37 491	14 001	-62,66
Bangladesh	6 697 000	4 325 090	-35,42	296 800	198 385	-33,16
Sri Lanka	346 200	417 000	20,45	275 843	365 255	32,41
Iran (Islamic Republic Of)	48 000	0	-100,00	48 000	0	-100,00
Saudi Arabia	285 835	176 943	-38,10	752 515	626 670	-16,72
Israel	6 720	41 120	511,90	21 472	5 486	-74,45
Lebanon	6 000	0	-100,00	10 800	0	-100,00
Oman	874 000	0	-100,00	34 000	0	-100,00
Turkey	54 400	290 800	434,56	62 436	124 186	98,90
United Arab Emirates	15 605	8 305	-46,78	42 935	44 050	2,60
Egypt	80 400	97 600	21,39	78 552	103 451	31,70
Tanzania, United Rep. Of	3 050 000	1 965 000	-35,57	345 621	89 500	-74,10
Madagascar	222 400	260 900	17,31	41 062	50 101	22,01
Kenya	2 600 000	600 000	-76,92	173 735	36 000	-79,28
Mozambique	312 000	0	-100,00	54 476	0	-100,00
Nigeria	58 000	9 000	-84,48	58 094	48 270	-16,91
Gabon	24 000	0	-100,00	4 190	0	-100,00
Cote D'Ivoire	28 555	5 520	-80,67	19 920	8 098	-59,35
Senegal	24 000	0	-100,00	4 145	0	-100,00
Djibouti	400 000	1 250 000	212,50	31 200	75 000	140,38
South Africa	376 000	208 379	-44,58	66 269	34 319	-48,21
Mauritius	572 000	483 800	-15,42	41 961	76 286	81,80
Australia	4 006 395	6 421 940	60,29	2 034 072	3 819 045	87,75
New Zealand	1 290 650	94 575	-92,67	254 749	73 006	-71,34
East Timor	915	14 001	1 430,14	363	8 532	2 247,46
United States	1 735 736	907 461	-47,72	756 064	564 296	-25,36
Canada	139 748	0	-100,00	90 838	0	-100,00
Mexico	126 000	154 875	22,92	146 401	194 867	33,10
Brazil	52 720	184 240	249,47	42 500	19 731	-53,57
Colombia	0	2 000	-	0	40 465	-
United Kingdom	109 200	121 660	11,41	80 364	98 981	23,17
Netherlands	661 792	166 610	-74,82	394 970	99 814	-74,73
France	92 278	24 000	-73,99	60 420	14 400	-76,17
Germany, Fed. Rep. Of	266 000	70 283	-73,58	157 954	53 797	-65,94
Belgium	301 000	126 207	-58,07	186 348	92 053	-50,60
Denmark	48 000	72 000	50,00	32 160	45 960	42,91
Norway	0	48 000	-	0	31 440	-
Sweden	158 500	62 900	-60,32	105 888	38 725	-63,43
Finland	19 000	213 000	1 021,05	13 585	141 675	942,88
Italy	21 800	92 000	322,02	15 225	53 960	254,42
Spain	210 000	44 000	-79,05	134 010	27 430	-79,53
Poland	214 000	0	-100,00	135 890	0	-100,00
Slovenia	80 000	0	-100,00	82 800	0	-100,00
Czech Republic	0	257	-	0	2 227	-
Russia Federation	0	500	-	0	3 034	-
Montenegro	200 000	300 000	50,00	207 000	270 000	30,43
<b>PRODUK FARMASI</b>	<b>6 361 535</b>	<b>4 266 554</b>	<b>-32,93</b>	<b>102 101 756</b>	<b>110 574 461</b>	<b>8,30</b>
Japan	310 959	356 365	14,60	10 408 404	14 655 289	40,80
Hong Kong	89 681	34 311	-61,74	3 710 030	6 238 821	68,16
Korea, Republic Of	61 304	50 536	-17,56	5 083 595	12 636 992	148,58
Taiwan	69 375	29 959	-56,82	3 665 902	1 748 729	-52,30

**TABEL 6. PERKEMBANGAN EKSPOR INDONESIA MENURUT KOMODITI DAN NEGARA TUJUAN  
JANUARI-MARET 2015 DAN 2016**

KOMODITI / NEGARA TUJUAN	BERAT BERSIH (KG)		PERUB	NILAI FOB (US \$)		PERUB
	JAN-MAR 2015	JAN-MAR 2016	%	JAN-MAR 2015	JAN-MAR 2016	%
(1)	(2)	(3)	(4)	(5)	(6)	(7)
China	16 140	2 701	-83,27	57 445	145 394	153,10
Mongolia	59 743	44 709	-25,16	334 070	458 323	37,19
Macau	4 365	0	-100,00	37 937	0	-100,00
Papua New Guinea	12	181	1 405,67	237	1 783	653,67
Thailand	632 149	832 754	31,73	11 248 909	9 942 966	-11,61
Singapore	139 997	322 053	130,04	5 443 774	8 864 883	62,84
Philippines	965 066	969 010	0,41	19 546 848	17 145 853	-12,28
Malaysia	193 091	173 607	-10,09	7 586 610	8 290 304	9,28
Myanmar	1 430 793	274 092	-80,84	5 519 976	3 613 168	-34,54
Cambodia	136 117	114 914	-15,58	2 176 752	2 044 263	-6,09
Brunei Darussalam	4 634	8 437	82,06	96 911	80 938	-16,48
Viet Nam	116 270	137 490	18,25	2 393 862	4 443 452	85,62
Maldives	105	440	319,05	867	1 447	66,84
India	4 532	2 206	-51,32	268 562	88 270	-67,13
Pakistan	111 555	65 234	-41,52	397 809	227 388	-42,84
Bangladesh	0	244	-	0	2 260	-
Sri Lanka	59 181	104 896	77,25	853 674	1 337 596	56,69
Afghanistan	90	0	-100,00	10 080	0	-100,00
Iraq	17 717	0	-100,00	196 919	0	-100,00
Saudi Arabia	112 076	4 900	-95,63	709 120	37 720	-94,68
Kuwait	0	393	-	0	4 896	-
Jordan	360	0	-100,00	1 836	0	-100,00
Yemen	8 409	8 736	3,89	63 391	47 307	-25,37
Oman	1 147	0	-100,00	13 835	0	-100,00
Turkey	1 749	0	-100,00	44 805	0	-100,00
United Arab Emirates	654 131	1 641	-99,75	67 536	19 746	-70,76
Libyan Arab Jamahiriya	48	0	-100,00	1 239	0	-100,00
Madagascar	0	50	-	0	65	-
Kenya	404	189	-53,29	17 184	4 425	-74,25
Equatorial Guinea	495	0	-100,00	2 610	0	-100,00
Togo	3	6 639	221 200,00	3	32 682	943 098,85
Ghana	15 873	0	-100,00	119 763	0	-100,00
Guinea	0	5 362	-	0	4 136	-
Angola	0	34	-	0	26	-
Cameroon	251	0	-100,00	8 931	0	-100,00
Nigeria	493 913	335 629	-32,05	4 698 747	3 098 251	-34,06
Gabon	14	0	-100,00	52	0	-100,00
Cote D'Ivoire	0	140	-	0	4 634	-
Senegal	0	18 513	-	0	88 017	-
Benin	23 848	0	-100,00	109 087	0	-100,00
Seychelles	20	0	-100,00	88	0	-100,00
Uganda	0	33	-	0	3 988	-
Djibouti	862	0	-100,00	21 000	0	-100,00
South Africa	2 490	2 387	-4,15	26 508	19 910	-24,89
Mauritius	1 292	544	-57,89	17 046	12 600	-26,08
Australia	247 707	130 000	-47,52	10 216 913	10 180 096	-0,36
New Zealand	32 402	973	-97,00	2 250 241	1 248 652	-44,51
Fiji	3 862	454	-88,25	18 142	4 858	-73,23
East Timor	87 930	105 660	20,16	267 683	527 409	97,03
United States	2 732	559	-79,56	20 525	5 568	-72,87
Canada	84	200	138,10	1 612	2 791	73,15
Panama	0	12 764	-	0	44 602	-
Suriname	47	241	412,13	5 478	12 281	124,18
Ecuador	0	2 108	-	0	50 530	-
Barbados	155	0	-100,00	705	0	-100,00
Dominica	192	0	-100,00	12 300	0	-100,00
United Kingdom	11 949	48 677	307,37	216 028	931 043	330,98
Netherlands	55 430	28 022	-49,45	1 863 509	1 515 936	-18,65
France	8	341	4 162,50	216	19 209	8 793,43
Germany, Fed. Rep. Of	142 767	329	-99,77	1 428 285	14 696	-98,97
Belgium	0	3 328	-	0	92 208	-
Ireland	10 705	0	-100,00	245 792	0	-100,00
Italy	0	5 306	-	0	13 500	-
Spain	16 720	5 648	-66,22	459 451	132 251	-71,22
Greece	2 109	4 280	102,94	6 450	15 201	135,67
Andorra	835	0	-100,00	24 095	0	-100,00
Romania	0	5 192	-	0	233 400	-
Azerbaijan	1 650	0	-100,00	11 100	0	-100,00
Kazakhstan	0	169	-	0	9 353	-
Uzbekistan	0	42	-	0	8 483	-
Latvia	1 037	849	-18,12	53 336	97 680	83,14
Russia Federation	2 953	2 085	-29,39	37 940	68 190	79,73
<b>BAHAN FARMASI</b>	<b>5 644 860</b>	<b>5 545 434</b>	<b>-1,76</b>	<b>46 490 270</b>	<b>40 162 858</b>	<b>-13,61</b>
Japan	3 418 795	3 528 122	3,20	2 615 102	2 535 374	-3,05
Hong Kong	35 666	36 094	1,20	116 413	126 529	8,69
Korea, Republic Of	84 173	45 570	-45,86	619 003	325 990	-47,34
Taiwan	15 000	30 912	106,08	75 942	105 286	38,64
China	225 816	439 971	94,84	1 777 042	2 038 363	14,71
Thailand	113 155	165 667	46,41	4 196 779	3 910 825	-6,81
Singapore	12 770	25 272	97,91	137 447	150 798	9,71
Philippines	51 250	46 323	-9,61	1 250 792	1 490 695	19,18
Malaysia	25 473	104 171	308,95	672 460	831 906	23,71
Myanmar	88 987	95 098	6,87	720 414	653 594	-9,28
Cambodia	4 316	10 137	134,87	48 796	51 745	6,04
Brunei Darussalam	1 605	1 568	-2,31	46 766	50 570	8,13
Lao People'S Dem. Rep.	296	0	-100,00	21 000	0	-100,00
Nepal	584	0	-100,00	80 770	0	-100,00

**TABEL 6. PERKEMBANGAN EKSPOR INDONESIA MENURUT KOMODITI DAN NEGARA TUJUAN  
JANUARI-MARET 2015 DAN 2016**

KOMODITI / NEGARA TUJUAN	BERAT BERSIH (KG)		PERUB	NILAI FOB (US \$)		PERUB
	JAN-MAR 2015	JAN-MAR 2016	%	JAN-MAR 2015	JAN-MAR 2016	%
(1)	(2)	(3)	(4)	(5)	(6)	(7)
Viet Nam	92 800	81 903	-11,74	1 888 617	1 964 550	4,02
Maldives	2 460	2 615	6,30	16 263	22 078	35,76
India	11 535	9 652	-16,32	16 802 223	8 321 362	-50,47
Pakistan	49 460	57 849	16,96	1 334 232	1 364 291	2,25
Bangladesh	1 169	2 788	138,52	105 812	73 860	-30,20
Sri Lanka	35 839	10 934	-69,49	65 340	107 688	64,81
Afghanistan	1 630	0	-100,00	9 778	0	-100,00
Iraq	5 028	7 856	56,24	38 798	67 471	73,90
Saudi Arabia	212 634	72 946	-65,69	620 618	454 553	-26,76
Israel	45 000	2 250	-95,00	48 060	5 947	-87,63
Kuwait	10 353	240	-97,68	93 153	1 690	-98,19
Jordan	0	2 412	-	0	15 861	-
Lebanon	228	191	-16,14	30 259	55 068	81,99
Yemen	4 117	0	-100,00	839 000	0	-100,00
Oman	0	1 910	-	0	15 837	-
Turkey	4 320	4 320	0,00	36 288	36 504	0,60
United Arab Emirates	10 060	10 317	2,55	79 275	82 120	3,59
Qatar	0	4 847	-	0	50 536	-
Bahrain	0	4	-	0	3 465	-
Egypt	744	9 355	1 157,38	12 802	1 819 665	14 113,91
Sudan	827	4 372	428,71	65 265	216 787	232,16
Eritrea	487	122	-74,95	38 106	13 200	-65,36
Ethiopia	6 786	2 700	-60,22	1 296 993	617 500	-52,39
Tanzania, United Rep. Of	16 852	0	-100,00	52 678	0	-100,00
Madagascar	1 625	1 682	3,53	127 611	138 000	8,14
Kenya	2 342	434	-81,45	282 339	35 091	-87,57
Equatorial Guinea	71	0	-100,00	15 000	0	-100,00
Ghana	0	276	-	0	61 750	-
Liberia	0	502	-	0	117 325	-
Guinea	0	1 654	-	0	376 622	-
Congo	392	0	-100,00	30 660	0	-100,00
Cameroon	137	0	-100,00	10 950	0	-100,00
Nigeria	30 782	39 051	26,86	4 100 905	5 446 212	32,81
Gabon	0	199	-	0	49 153	-
Cote D'Ivoire	400	0	-100,00	13 831	0	-100,00
Gambia	127	0	-100,00	10 058	0	-100,00
Seychelles	4	0	-100,00	433	0	-100,00
Uganda	2 896	1 400	-51,66	182 882	7 200	-96,06
Chad	127	2 121	1 570,05	10 125	379 520	3 648,35
Djibouti	1 392	87	-93,76	121 020	19 760	-83,67
Swaziland	0	500	-	0	60 500	-
South Africa	250	15 602	6 140,77	19 972	390 586	1 855,67
Zimbabwe	296	1 533	417,85	39 400	219 540	457,21
Malawi	1 900	0	-100,00	153 000	0	-100,00
Comoros	46	0	-100,00	3 900	0	-100,00
Burundi	0	428	-	0	35 167	-
Rwanda	0	278	-	0	19 688	-
Australia	12 667	35 375	179,27	245 629	385 989	57,14
New Zealand	16 096	7 439	-53,78	183 998	109 408	-40,54
Fiji	30	241	703,97	2 000	57 360	2 768,00
East Timor	751	1 671	122,53	5 405	105 176	1 845,75
United States	585 260	187 258	-68,00	1 908 348	826 616	-56,68
Mexico	0	2 964	-	0	153 744	-
Guatemala	0	5	-	0	1 995	-
Nicaragua	870	367	-57,83	97 239	49 270	-49,33
Chile	100	16 500	16 400,00	20 038	11 575	-42,23
Argentina	23 406	76 421	226,50	43 118	210 958	389,26
Brazil	135 155	130 590	-3,38	102 545	75 364	-26,51
Uruguay	0	44	-	0	5 910	-
Turks And Caicos Islands	0	2	-	0	315	-
United Kingdom	34 500	21 125	-38,77	122 633	145 247	18,44
Netherlands	14 003	13 320	-4,88	1 547 464	1 450 753	-6,25
France	4 253	522	-87,72	60 566	25 065	-58,62
Germany, Fed. Rep. Of	57 450	120 827	110,32	465 090	869 642	86,98
Belgium	11 261	42 513	277,52	98 613	294 880	199,03
Switzerland	650	0	-100,00	10 453	0	-100,00
Denmark	0	2	-	0	6	-
Sweden	5 000	0	-100,00	43 285	0	-100,00
Ireland	3 000	3 000	0,00	367 500	363 000	-1,22
Italy	25	0	-100,00	3	0	-100,00
Spain	104 001	0	-100,00	79 100	0	-100,00
Greece	2 700	0	-100,00	22 310	0	-100,00
Albania	31	481	1 450,71	4 137	12 812	209,68
Azerbaijan	148	0	-100,00	19 700	0	-100,00
Kyrgyzstan	0	187	-	0	29 550	-
Tajikistan	0	237	-	0	31 520	-
Uzbekistan	456	0	-100,00	60 715	0	-100,00
Slovenia	0	100	-	0	6 057	-
Czech Republic	0	5	-	0	2 820	-
Russia Federation	45	0	-100,00	6 009	0	-100,00
<b>SIMPLISIA (BAHAN OBAT TRADISIONAL)</b>	<b>21 731</b>	<b>21 265</b>	<b>-2,14</b>	<b>141 383</b>	<b>127 958</b>	<b>-9,50</b>
Japan	141	408	189,36	35 213	110 250	213,09
Taiwan	21 159	20 850	-1,46	10 580	14 908	40,91
Singapore	175	0	-100,00	8	0	-100,00
Malaysia	6	7	16,67	836	2 800	234,93
Australia	50	0	-100,00	446	0	-100,00



**TABEL 6. PERKEMBANGAN EKSPOR INDONESIA MENURUT KOMODITI DAN NEGARA TUJUAN  
JANUARI-MARET 2015 DAN 2016**

KOMODITI / NEGARA TUJUAN	BERAT BERSIH (KG)		PERUB	NILAI FOB (US \$)		PERUB
	JAN-MAR 2015	JAN-MAR 2016	%	JAN-MAR 2015	JAN-MAR 2016	%
(1)	(2)	(3)	(4)	(5)	(6)	(7)
United States	200	0	-100,00	94 300	0	-100,00
<b>PRODUK OBAT TRADISIONAL</b>	<b>2 820</b>	<b>58</b>	<b>-97,93</b>	<b>39 619</b>	<b>899</b>	<b>-97,73</b>
Taiwan	100	58	-41,70	80	899	1 024,04
Malaysia	802	0	-100,00	8 338	0	-100,00
Brunei Darussalam	1 516	0	-100,00	7 238	0	-100,00
Nigeria	348	0	-100,00	23 386	0	-100,00
Australia	54	0	-100,00	578	0	-100,00
<b>KARET ASAP</b>	<b>16 961 962</b>	<b>15 995 830</b>	<b>-5,70</b>	<b>27 721 641</b>	<b>19 943 852</b>	<b>-28,06</b>
Japan	1 098 360	1 464 480	33,33	1 810 166	1 853 999	2,42
Hong Kong	91 530	0	-100,00	146 448	0	-100,00
Korea, Republic Of	30 720	20 480	-33,33	55 501	27 853	-49,82
Taiwan	1 098 360	778 122	-29,16	1 752 239	958 757	-45,28
China	1 142 190	2 542 554	122,60	1 845 135	3 114 344	68,79
Singapore	1 322 114	11 300	-99,15	2 176 091	14 351	-99,34
Philippines	0	40 160	-	0	67 306	-
Malaysia	79 080	0	-100,00	119 215	0	-100,00
India	4 094 532	3 313 854	-19,07	6 891 134	4 179 022	-39,36
Pakistan	1 471 446	1 128 960	-23,28	2 117 952	1 256 694	-40,66
Sri Lanka	230 466	0	-100,00	374 251	0	-100,00
Iran (Islamic Republic Of)	1 310 400	504 000	-61,54	1 937 169	566 294	-70,77
Israel	80 640	0	-100,00	141 120	0	-100,00
Turkey	704 640	956 160	35,69	1 237 124	1 189 003	-3,89
United Arab Emirates	18 306	0	-100,00	32 493	0	-100,00
South Africa	176 640	117 120	-33,70	311 578	169 690	-45,54
Australia	100 800	443 520	340,00	146 270	551 042	276,73
United States	1 604 278	1 774 080	10,58	2 710 631	2 246 852	-17,11
Canada	80 640	201 600	150,00	124 387	234 259	88,33
Mexico	20 160	20 160	0,00	30 643	26 097	-14,83
Chile	0	40 320	-	0	52 214	-
Argentina	56 772	19 200	-66,18	96 953	25 263	-73,94
Brazil	191 520	126 306	-34,05	327 298	164 843	-49,64
Netherlands	161 640	263 880	63,25	278 472	324 124	16,39
France	325 260	528 660	62,53	528 413	686 857	29,98
Germany, Fed. Rep. Of	482 080	496 960	3,09	861 811	637 794	-25,99
Belgium	309 120	134 400	-56,52	546 740	243 072	-55,54
Luxembourg	153 600	0	-100,00	257 904	0	-100,00
Italy	183 060	467 820	155,56	288 197	584 490	102,81
Spain	40 680	39 540	-2,80	64 681	53 480	-17,32
Poland	20 160	96 066	376,52	34 474	118 867	244,80
Latvia	0	181 440	-	0	230 227	-
Estonia	58 560	39 360	-32,79	97 637	50 060	-48,73
Slovenia	38 400	38 400	0,00	68 544	52 608	-23,25
Russia Federation	185 808	206 928	11,37	310 970	264 389	-14,98
	<b>584 253 904</b>	<b>574 444 641</b>	<b>-1,68</b>	<b>844 068 387</b>	<b>645 343 492</b>	<b>-23,54</b>
<b>KARET REMAH (CRUMB RUBBER)</b>						
Japan	113 621 140	103 390 120	-9,00	165 277 659	116 005 349	-29,81
Korea, Republic Of	41 720 280	41 910 120	0,46	60 772 030	46 824 014	-22,95
Taiwan	5 854 784	6 310 080	7,78	8 297 957	7 016 599	-15,44
China	54 055 080	45 531 140	-15,77	77 810 538	50 962 598	-34,50
Singapore	7 460 040	4 701 200	-36,98	10 292 390	5 236 254	-49,12
Philippines	3 021 200	2 217 600	-26,60	4 379 203	2 473 766	-43,51
Malaysia	204 960	653 940	219,06	293 067	705 442	140,71
Viet Nam	1 149 120	282 240	-75,44	1 669 144	323 516	-80,62
India	32 901 120	37 873 181	15,11	47 939 365	43 807 982	-8,62
Pakistan	1 552 320	2 358 720	51,95	2 206 813	2 591 499	17,43
Sri Lanka	806 400	1 693 440	110,00	1 183 300	1 940 592	64,00
Iran (Islamic Republic Of)	0	201 600	-	0	236 880	-
Israel	1 592 640	987 840	-37,97	2 304 544	1 126 355	-51,12
Turkey	11 704 140	16 696 680	42,66	16 804 061	18 710 913	11,35
United Arab Emirates	302 400	0	-100,00	413 937	0	-100,00
Egypt	1 649 760	2 446 080	48,27	2 345 938	2 796 153	19,19
Kenya	282 240	100 800	-64,29	431 927	117 207	-72,86
South Africa	5 402 880	5 246 640	-2,89	7 922 349	5 836 928	-26,32
Australia	987 840	263 340	-73,34	1 460 400	302 758	-79,27
Nauru	68 040	0	-100,00	100 464	0	-100,00
United States	148 757 840	147 914 480	-0,57	214 125 144	165 235 486	-22,83
Canada	18 070 780	15 087 520	-16,51	26 399 570	17 181 380	-34,92
Mexico	4 357 640	7 609 700	74,63	6 258 569	8 513 734	36,03
Chile	403 200	927 360	130,00	582 889	1 019 568	74,92
Venezuela	0	282 240	-	0	320 746	-
Argentina	6 417 600	6 964 860	8,53	9 205 918	7 744 841	-15,87
Brazil	21 552 300	18 354 000	-14,84	31 161 271	20 653 892	-33,72
Colombia	927 360	1 068 480	15,22	1 321 649	1 218 788	-7,78
Uruguay	0	20 160	-	0	22 912	-
Ecuador	564 480	887 040	57,14	797 367	953 693	19,61
Peru	866 880	1 209 600	39,53	1 262 663	1 363 481	7,98
Costa Rica	18 900	661 500	3 400,00	26 024	750 053	2 782,16
United Kingdom	4 668 300	3 325 560	-28,76	6 706 246	3 718 157	-44,56
Netherlands	6 124 020	6 196 680	1,19	8 776 842	7 029 678	-19,91
France	10 314 360	8 371 440	-18,84	14 888 412	9 404 810	-36,83
Germany, Fed. Rep. Of	16 047 360	18 491 760	15,23	22 890 561	20 668 675	-9,71
Belgium	15 422 400	16 585 380	7,54	22 194 983	18 429 660	-16,96
Luxembourg	1 612 800	302 400	-81,25	2 294 036	342 468	-85,07
Sweden	241 920	161 280	-33,33	349 171	179 021	-48,73
Finland	2 802 240	3 588 480	28,06	4 237 618	4 125 753	-2,64

**TABEL 6. PERKEMBANGAN EKSPOR INDONESIA MENURUT KOMODITI DAN NEGARA TUJUAN  
JANUARI-MARET 2015 DAN 2016**

KOMODITI / NEGARA TUJUAN	BERAT BERSIH (KG)		PERUB	NILAI FOB (US \$)		PERUB
	JAN-MAR 2015	JAN-MAR 2016	%	JAN-MAR 2015	JAN-MAR 2016	%
(1)	(2)	(3)	(4)	(5)	(6)	(7)
Ireland	45 360	45 360	0,00	63 277	49 715	-21,43
Italy	7 342 860	6 622 140	-9,82	10 802 340	7 536 516	-30,23
Spain	6 393 240	6 027 840	-5,72	9 155 222	6 788 274	-25,85
Portugal	1 370 880	2 459 520	79,41	1 987 179	2 858 725	43,86
Greece	20 160	181 440	800,00	33 244	232 929	600,66
Hungary	0	1 088 640	-	0	1 228 267	-
Poland	3 029 040	1 627 920	-46,26	4 358 889	1 830 675	-58,00
Romania	3 117 240	4 223 520	35,49	4 436 929	4 738 457	6,80
Bulgaria	884 520	975 240	10,26	1 246 798	1 094 372	-12,23
Lithuania	705 600	0	-100,00	998 928	0	-100,00
Latvia	5 342 400	6 693 120	25,28	7 562 540	7 687 619	1,65
Estonia	120 960	0	-100,00	163 187	0	-100,00
Slovenia	7 943 040	9 505 440	19,67	11 505 770	10 754 632	-6,53
Russia Federation	4 431 840	4 018 980	-9,32	6 370 064	4 543 855	-28,67
Montenegro	0	100 800	-	0	107 856	-
<b>BAN LUAR DAN BAN DALAM</b>	<b>112 393 484</b>	<b>130 164 885</b>	<b>15,81</b>	<b>384 477 522</b>	<b>415 361 878</b>	<b>8,03</b>
Japan	11 457 582	13 022 174	13,66	36 964 404	37 843 986	2,38
Hong Kong	343 882	445 327	29,50	1 502 596	2 032 373	35,26
Korea, Republic Of	161 457	934 795	478,97	1 510 653	3 063 977	102,82
Taiwan	632 008	681 785	7,88	3 345 934	2 493 042	-25,49
China	160 662	134 294	-16,41	751 568	405 472	-46,05
Mongolia	0	6 622	-	0	22 360	-
Papua New Guinea	293 994	336 465	14,45	946 528	980 897	3,63
Thailand	2 150 271	2 291 057	6,55	7 120 456	7 063 012	-0,81
Singapore	691 376	487 481	-29,49	2 141 586	1 404 424	-34,42
Philippines	5 265 155	5 018 722	-4,68	15 052 825	14 178 990	-5,81
Malaysia	5 433 715	5 849 533	7,65	18 224 719	17 571 512	-3,58
Myanmar	170 929	132 046	-22,75	584 819	410 464	-29,81
Cambodia	118 654	74 177	-37,48	702 091	314 993	-55,13
Brunei Darussalam	100 798	78 341	-22,28	405 868	265 917	-34,48
Lao People'S Dem. Rep.	6 831	12 091	77,00	21 108	39 414	86,72
Nepal	36 107	47 177	30,66	103 769	136 414	31,46
Viet Nam	724 288	1 042 581	43,95	2 787 920	3 351 266	20,21
Maldives	10 729	12 112	12,89	43 509	35 736	-17,87
India	337 978	551 728	63,24	1 156 024	2 006 088	73,53
Pakistan	311 284	378 506	21,59	945 336	1 066 524	12,82
Bangladesh	390 174	456 949	17,11	1 236 255	1 323 354	7,05
Sri Lanka	386 013	348 761	-9,65	1 223 452	1 038 573	-15,11
Afghanistan	68 884	33 375	-51,55	222 546	91 551	-58,86
Iraq	217 907	149 856	-31,23	616 877	377 794	-38,76
Iran (Islamic Republic Of)	315 837	274 183	-13,19	1 062 907	852 686	-19,78
Saudi Arabia	4 572 871	5 689 360	24,42	14 742 873	15 601 762	5,83
Israel	28 920	31 476	8,84	90 454	100 072	10,63
Kuwait	65 450	144 107	120,18	221 325	496 631	124,39
Jordan	651 622	319 334	-50,99	2 103 323	935 303	-55,53
Lebanon	482 171	440 209	-8,70	1 524 015	1 346 869	-11,62
Yemen	719 608	676 299	-6,02	2 325 822	1 989 863	-14,44
Oman	145 749	137 915	-5,37	451 992	385 225	-14,77
Syria Arab Republic	104 903	73 943	-29,51	351 145	197 586	-43,73
Turkey	1 708 293	1 132 173	-33,72	5 110 846	3 148 296	-38,40
United Arab Emirates	3 021 801	1 949 329	-35,49	9 124 075	5 259 593	-42,35
Qatar	167 247	108 098	-35,37	624 769	388 277	-37,85
Bahrain	44 439	56 672	27,53	178 736	200 638	12,25
Cyprus	13 965	10 743	-23,07	49 545	34 322	-30,73
Egypt	1 671 753	3 816 900	128,32	4 926 230	10 296 373	109,01
Libyan Arab Jamahiriya	287 002	199 794	-30,39	961 995	610 050	-36,58
Morocco	155 966	170 714	9,46	559 621	552 247	-1,32
Tunisia	34 743	30 998	-10,78	118 398	82 136	-30,63
Algeria	141 129	134 820	-4,47	453 932	419 448	-7,60
Sudan	89 182	82 715	-7,25	276 531	241 554	-12,65
Ethiopia	12 756	0	-100,00	52 645	0	-100,00
Tanzania, United Rep. Of	26 279	629	-97,61	78 428	1 088	-98,61
Kenya	63 214	75 874	20,03	221 490	230 923	4,26
Reunion	0	15 960	-	0	52 943	-
Togo	17 678	32 650	84,69	56 974	99 536	74,70
Ghana	73 815	70 005	-5,16	217 584	183 200	-15,80
Liberia	14 137	0	-100,00	53 131	0	-100,00
Guinea	11 894	23 715	99,39	38 018	74 488	95,93
Angola	12 194	23 714	94,47	43 691	63 879	46,21
Congo	10 888	6 836	-37,21	34 412	17 386	-49,47
Cameroon	14 145	3 198	-77,39	43 012	13 145	-69,44
Nigeria	362 180	149 882	-58,62	1 184 210	433 235	-63,42
Sierra Leone	25 792	0	-100,00	84 120	0	-100,00
Gabon	20 945	8 530	-59,27	64 416	21 721	-66,28
Cote D'Ivoire	39 974	20 799	-47,97	127 634	56 354	-55,85
Senegal	25 486	29 953	17,53	104 340	102 643	-1,63
Mauritania	8 561	0	-100,00	30 369	0	-100,00
Benin	1 209	1 291	6,75	3 649	3 223	-11,69
Burkina Faso	0	32	-	0	597	-
Uganda	32 378	11 205	-65,39	114 840	35 570	-69,03
Djibouti	35 632	48 653	36,54	117 984	133 934	13,52
Sao Tome And Principe	3 122	0	-100,00	9 642	0	-100,00
South Africa	763 120	669 544	-12,26	2 372 359	1 791 471	-24,49
Zimbabwe	0	11 229	-	0	32 838	-
Comoros	420	0	-100,00	1 539	0	-100,00
Mauritius	55 870	40 881	-26,83	167 582	122 403	-26,96
Australia	6 831 536	4 615 203	-32,44	23 488 066	14 054 000	-40,17

**TABEL 6. PERKEMBANGAN EKSPOR INDONESIA MENURUT KOMODITI DAN NEGARA TUJUAN  
JANUARI-MARET 2015 DAN 2016**

KOMODITI / NEGARA TUJUAN	BERAT BERSIH (KG)		PERUB	NILAI FOB (US \$)		PERUB
	JAN-MAR 2015	JAN-MAR 2016	%	JAN-MAR 2015	JAN-MAR 2016	%
(1)	(2)	(3)	(4)	(5)	(6)	(7)
New Zealand	1 387 577	1 179 841	-14,97	4 758 586	3 724 787	-21,72
New Caledonia	25 905	14 450	-44,22	105 150	47 647	-54,69
Vanuatu	3 237	0	-100,00	9 881	0	-100,00
Fiji	39 219	30 580	-22,03	127 677	87 165	-31,73
Kiribati	63	720	1 042,86	52	2 295	4 313,46
Samoa	5 736	0	-100,00	24 014	0	-100,00
East Timor	273 934	290 216	5,94	645 008	621 345	-3,67
United States	39 837 806	52 936 348	32,88	133 455 626	174 337 899	30,63
Canada	956 374	1 932 027	102,02	3 828 720	6 061 307	58,31
Mexico	1 160 381	732 707	-36,86	3 925 665	2 279 388	-41,94
Guatemala	81 486	30 033	-63,14	277 891	77 902	-71,97
Honduras	9 506	0	-100,00	36 482	0	-100,00
Nicaragua	22 370	0	-100,00	83 162	0	-100,00
Panama	38 044	49 580	30,32	139 413	165 873	18,98
Suriname	28 073	0	-100,00	100 214	0	-100,00
Chile	123 879	110 053	-11,16	370 279	304 482	-17,77
Venezuela	30 046	0	-100,00	81 955	0	-100,00
Argentina	64 638	133 896	107,15	246 378	407 511	65,40
Brazil	1 053 349	842 976	-19,97	3 522 577	2 313 468	-34,32
Colombia	489 142	236 708	-51,61	1 942 693	762 191	-60,77
Uruguay	66 912	36 157	-45,96	239 449	116 720	-51,25
Paraguay	112 659	41 432	-63,22	412 036	135 302	-67,16
Ecuador	105 375	10 774	-89,78	375 705	28 566	-92,40
Peru	78 662	62 101	-21,05	227 922	220 347	-3,32
Trinidad And Tobago	20 269	0	-100,00	77 147	0	-100,00
Puerto Rico	454 442	298 709	-34,27	1 494 373	939 791	-37,11
Belize	28 638	0	-100,00	107 610	0	-100,00
Dominican Republic	73 200	26 259	-64,13	243 318	85 043	-65,05
El Salvador	27 006	30 140	11,61	98 311	102 353	4,11
Costa Rica	10 640	29 279	175,18	35 725	103 783	190,51
Haiti	18 112	0	-100,00	64 129	0	-100,00
Barbados	18 309	0	-100,00	67 792	0	-100,00
Bermuda	4 121	0	-100,00	13 437	0	-100,00
French Polynesia	0	10 129	-	0	25 390	-
Grenada	19 259	0	-100,00	65 418	0	-100,00
Martinique	11 725	0	-100,00	37 074	0	-100,00
Netherlands Antilles	9 141	0	-100,00	25 133	0	-100,00
United Kingdom	2 410 120	2 627 170	9,01	8 486 932	7 935 965	-6,49
Netherlands	1 786 669	1 801 596	0,84	7 344 018	7 100 063	-3,32
France	576 453	965 102	67,42	2 315 671	3 203 407	38,34
Germany, Fed. Rep. Of	3 237 423	3 813 858	17,81	20 181 465	22 230 251	10,15
Belgium	1 537 892	2 047 056	33,11	5 067 082	5 994 462	18,30
Denmark	45 470	78 836	73,38	173 649	283 276	63,13
Norway	102 643	170 882	66,48	339 749	576 191	69,59
Sweden	545 551	511 085	-6,32	1 735 941	1 461 853	-15,79
Finland	224 193	275 389	22,84	753 718	819 068	8,67
Ireland	19 607	78 087	298,26	66 000	178 382	170,28
Italy	649 924	1 064 817	63,84	2 250 435	3 681 973	63,61
Spain	300 249	500 482	66,69	1 044 317	1 602 182	53,42
Portugal	165 538	120 576	-27,16	519 887	352 980	-32,10
Iceland	11 473	4 567	-60,19	38 969	14 510	-62,77
Greece	50 307	88 694	76,31	177 132	253 309	43,01
Hungary	6	268 728	4 478 693,97	193	864 668	447 914,72
Poland	1 032 072	927 808	-10,10	3 032 477	2 519 845	-16,90
Romania	43 438	153 536	253,46	136 817	447 712	227,23
Bulgaria	46 089	127 945	177,60	196 739	402 450	104,56
Albania	0	35 756	-	0	113 052	-
Armenia	2 800	3 669	31,03	8 917	9 895	10,97
Azerbaijan	3 302	0	-100,00	10 357	0	-100,00
Moldova, Republic Of	11 303	8 176	-27,66	38 227	28 184	-26,27
Ukraine	11 243	161 620	1 337,52	35 863	424 634	1 084,05
Latvia	159 036	241 665	51,96	474 772	669 822	41,08
Estonia	141 506	181 143	28,01	451 710	494 440	9,46
Georgia	48 185	10 667	-77,86	159 235	25 427	-84,03
Croatia	6 545	41 921	540,51	20 013	121 849	508,85
Malta	0	19 767	-	0	53 804	-
Slovakia	0	35 072	-	0	108 309	-
Slovenia	108 379	50 658	-53,26	354 463	151 405	-57,29
Czech Republic	7 225	52 840	631,36	23 110	184 137	696,79
Russia Federation	44 042	704 112	1 498,73	133 073	1 736 275	1 204,75
Montenegro	19 012	60 967	220,68	61 018	185 903	204,67
<b>BARANG PLASTIK LEMBARAN</b>	<b>59 194 141</b>	<b>67 875 519</b>	<b>14,67</b>	<b>173 320 489</b>	<b>166 528 666</b>	<b>-3,92</b>
Japan	12 266 895	14 429 488	17,63	34 897 955	36 419 207	4,36
Hong Kong	781 212	859 029	9,96	1 482 165	1 759 500	18,68
Korea, Republic Of	3 932 108	3 446 066	-12,36	9 787 163	7 951 629	-18,75
Taiwan	959 811	899 234	-6,31	3 287 893	2 879 547	-12,42
China	1 070 946	1 656 704	54,70	2 930 443	5 491 333	87,39
Mongolia	0	198	-	0	8 390	-
Macau	288	0	-100,00	5 600	0	-100,00
Papua New Guinea	97 514	106 415	9,13	436 357	244 969	-43,86
Thailand	5 418 052	5 895 642	8,81	18 002 093	14 179 178	-21,24
Singapore	1 537 180	1 015 261	-33,95	4 514 761	3 242 980	-28,17
Philippines	4 062 096	5 083 394	25,14	13 594 784	12 998 213	-4,39
Malaysia	3 964 558	2 819 650	-28,88	11 101 500	7 475 777	-32,66
Myanmar	105 439	374 048	254,75	234 815	603 000	156,80
Cambodia	18 895	60 326	219,27	53 424	199 281	273,02
Brunei Darussalam	7 323	17 012	132,31	28 768	32 963	14,58

**TABEL 6. PERKEMBANGAN EKSPOR INDONESIA MENURUT KOMODITI DAN NEGARA TUJUAN  
JANUARI-MARET 2015 DAN 2016**

KOMODITI / NEGARA TUJUAN	BERAT BERSIH (KG)		PERUB	NILAI FOB (US \$)		PERUB
	JAN-MAR 2015	JAN-MAR 2016	%	JAN-MAR 2015	JAN-MAR 2016	%
(1)	(2)	(3)	(4)	(5)	(6)	(7)
Lao People'S Dem. Rep.	0	402	-	0	3 968	-
Nepal	11 602	10 629	-8,39	32 354	28 919	-10,62
Viet Nam	1 764 498	1 606 239	-8,97	6 009 877	4 471 250	-25,60
Maldives	1 500	539	-64,07	4 615	1 633	-64,61
India	1 271 832	1 984 452	56,03	3 593 033	3 830 336	6,60
Pakistan	352 223	310 324	-11,90	1 422 076	1 204 170	-15,32
Bangladesh	1 631 895	1 179 950	-27,69	3 444 309	2 236 778	-35,06
Sri Lanka	751 740	957 627	27,39	1 593 505	1 724 662	8,23
Iran (Islamic Republic Of)	3 924	0	-100,00	202 103	0	-100,00
Saudi Arabia	1 056 534	1 009 147	-4,49	4 728 393	3 449 821	-27,04
Israel	87 000	154 965	78,12	307 698	395 759	28,62
Kuwait	9 212	4 906	-46,75	26 070	12 617	-51,60
Lebanon	0	66 398	-	0	163 094	-
Oman	27 541	0	-100,00	81 140	0	-100,00
Syria Arab Republic	101 871	206 654	102,86	206 811	487 818	135,88
Turkey	1 030 313	1 508 720	46,43	2 612 894	3 460 434	32,44
United Arab Emirates	829 289	607 594	-26,73	2 389 570	1 688 222	-29,35
Qatar	34 803	40 998	17,80	129 982	105 243	-19,03
Bahrain	0	32 668	-	0	81 999	-
Egypt	365 465	334 634	-8,44	1 511 966	1 151 603	-23,83
Libyan Arab Jamahiriya	0	49	-	0	222	-
Morocco	24 638	29 844	21,13	159 454	122 329	-23,28
Tunisia	17 390	67 614	288,81	58 065	203 736	250,88
Algeria	36 184	47 493	31,25	96 300	120 156	24,77
Sudan	11 005	74 386	575,93	38 041	215 608	466,78
Ethiopia	48 318	108 489	124,53	157 994	259 173	64,04
Tanzania, United Rep. Of	98 175	58 493	-40,42	350 950	227 998	-35,03
Somalia	300	0	-100,00	6 600	0	-100,00
Kenya	173 295	306 692	76,98	578 309	1 027 709	77,71
Mozambique	10 573	12 980	22,77	33 781	53 777	59,19
Togo	8	0	-100,00	5	0	-100,00
Ghana	24 902	41 534	66,79	61 600	101 430	64,66
Liberia	402	146	-63,78	1 689	660	-60,90
Angola	19 604	6 614	-66,26	62 547	27 538	-55,97
Congo	0	95	-	0	410	-
Cameroon	15	50 088	333 820,53	66	112 490	170 338,94
Nigeria	404 066	483 675	19,70	1 232 216	1 204 877	-2,22
Gabon	10 510	15 200	44,62	26 950	36 960	37,14
Cote D'Ivoire	109 869	156 542	42,48	608 765	829 114	36,20
Senegal	0	6 877	-	0	5 200	-
Mali	70	0	-100,00	302	0	-100,00
Benin	2 139	0	-100,00	8 362	0	-100,00
Uganda	6 566	0	-100,00	24 668	0	-100,00
South Africa	340 554	473 777	39,12	1 119 251	1 261 396	12,70
Zimbabwe	45 978	18 612	-59,52	148 417	49 571	-66,60
Mauritius	4 069	6 364	56,40	13 706	28 715	109,51
Democratic Rep. Of The Congo	11 136	201	-98,19	34 130	706	-97,93
Australia	3 573 464	3 257 319	-8,85	10 904 431	8 029 931	-26,36
New Zealand	383 697	614 617	60,18	1 022 717	1 584 464	54,93
New Caledonia	0	5 364	-	0	9 326	-
Vanuatu	140	0	-100,00	76	0	-100,00
Fiji	27 525	14 480	-47,39	51 221	24 139	-52,87
Kiribati	200	450	125,00	1 400	1 980	41,43
Solomon Islands	0	272	-	0	2 250	-
East Timor	14 433	12 880	-10,76	14 125	14 227	0,72
United States	5 893 122	6 329 078	7,40	14 930 878	14 624 039	-2,06
Canada	144 712	112 302	-22,40	468 390	307 255	-34,40
Mexico	310 017	374 115	20,68	1 221 167	1 028 265	-15,80
Guatemala	61 398	113 711	85,20	180 921	319 987	76,87
Honduras	0	13 210	-	0	32 446	-
Chile	62 557	82 379	31,69	260 859	256 154	-1,80
Venezuela	1 000	0	-100,00	8 250	0	-100,00
Argentina	88 678	34 077	-61,57	240 154	88 247	-63,25
Brazil	643 697	231 299	-64,07	2 144 885	547 248	-74,49
Colombia	0	10 390	-	0	31 182	-
Bolivia	13 115	0	-100,00	55 105	0	-100,00
Uruguay	191	16	-91,83	2 074	104	-95,00
Paraguay	120 782	61 344	-49,21	341 751	174 830	-48,84
Peru	882	855	-3,06	7 928	7 655	-3,45
Dominican Republic	417	0	-100,00	5 542	0	-100,00
Costa Rica	4 788	0	-100,00	38 798	0	-100,00
Virgin Islands (British)	0	5	-	0	222	-
United Kingdom	1 120 657	1 748 430	56,02	2 698 637	3 433 706	27,24
Netherlands	331 436	508 048	53,29	1 055 534	1 188 420	12,59
France	19 867	19 579	-1,45	54 953	51 508	-6,27
Germany, Fed. Rep. Of	218 982	453 401	107,05	770 841	1 426 648	85,08
Austria	72	43 620	60 482,72	344	59 439	17 178,67
Belgium	120 418	379 332	215,01	467 023	973 251	108,39
Switzerland	14 575	172	-98,82	55 995	2 514	-95,51
Denmark	46 343	176 611	281,10	145 690	320 656	120,09
Norway	111 135	110 131	-0,90	220 741	235 077	6,49
Sweden	22 501	88 091	291,50	75 557	223 313	195,56
Finland	35 168	81 563	131,92	120 420	216 342	79,66
Ireland	93 805	128 755	37,26	192 754	245 156	27,19
Italy	216 021	888 930	311,50	593 988	2 133 518	259,19
Spain	217 349	1 065 113	390,05	464 037	1 571 193	238,59
Portugal	118 509	156 764	32,28	336 141	378 482	12,60
Hungary	303	0	-100,00	4 844	0	-100,00

**TABEL 6. PERKEMBANGAN EKSPOR INDONESIA MENURUT KOMODITI DAN NEGARA TUJUAN  
JANUARI-MARET 2015 DAN 2016**

KOMODITI / NEGARA TUJUAN	BERAT BERSIH (KG)		PERUB	NILAI FOB (US \$)		PERUB
	JAN-MAR 2015	JAN-MAR 2016	%	JAN-MAR 2015	JAN-MAR 2016	%
(1)	(2)	(3)	(4)	(5)	(6)	(7)
Poland	27 230	1 817 502	6 574,63	106 834	2 464 487	2 206,84
Romania	419	10 611	2 432,46	5 117	28 503	457,02
Armenia	26 132	24 091	-7,81	88 220	65 856	-25,35
Ukraine	255	1 037	306,78	2 981	10 839	263,62
Lithuania	0	46 027	-	0	66 144	-
Georgia	0	69 490	-	0	120 912	-
Croatia	0	10 834	-	0	28 406	-
Malta	1	41 498	4 149 725,00	2	80 328	4 016 314,00
Slovenia	221	16 962	7 575,33	2 410	27 327	1 033,88
Czech Republic	0	155	-	0	422	-
Russia Federation	154 602	45 276	-70,71	480 469	122 067	-74,59
Serbia	0	30 262	-	0	96 585	-
	<b>35 258 934</b>	<b>33 426 687</b>	<b>-5,20</b>	<b>91 474 450</b>	<b>83 019 832</b>	<b>-9,24</b>
<b>BARANG DARI PLASTIK UNTUK PENGEMASAN</b>						
Japan	19 912 150	18 648 299	-6,35	34 680 854	31 561 923	-8,99
Hong Kong	61 857	63 168	2,12	555 684	523 348	-5,82
Korea, Republic Of	641 933	194 141	-69,76	1 262 638	892 113	-29,35
Taiwan	1 297 190	757 461	-41,61	3 172 374	1 768 051	-44,27
China	693 573	385 904	-44,36	1 650 024	1 082 408	-34,40
Papua New Guinea	58 723	89 832	52,98	146 710	274 761	87,28
Thailand	393 436	453 836	15,35	1 615 475	1 310 614	-18,87
Singapore	3 456 103	3 301 982	-4,46	13 636 723	8 516 782	-37,55
Philippines	212 583	463 302	117,94	1 376 190	1 976 302	43,61
Malaysia	463 526	468 779	1,13	1 907 976	1 579 239	-17,23
Myanmar	92	57 213	62 087,93	126	101 010	80 066,99
Cambodia	6 060	105	-98,27	644	355	-44,95
Brunei Darussalam	2 855	10 309	261,08	118 982	55 707	-53,18
Nepal	0	5	-	0	5	-
Viet Nam	158 941	255 215	60,57	554 200	1 135 768	104,94
Maldives	3 902	24 733	533,85	15 858	45 021	183,90
India	46 057	34 591	-24,89	346 238	242 492	-29,96
Pakistan	1 689	1 018	-39,75	11 111	4 217	-62,05
Bangladesh	11 675	0	-100,00	78 298	0	-100,00
Sri Lanka	70 667	97 824	38,43	704 572	1 293 610	83,60
Saudi Arabia	20 073	31 105	54,96	95 681	143 785	50,28
Israel	16	16	-2,50	189	189	0,00
Kuwait	157	0	-100,00	1 078	0	-100,00
Jordan	180	0	-100,00	1 230	0	-100,00
Yemen	1 650	0	-100,00	825	0	-100,00
Oman	0	15 410	-	0	30 480	-
Turkey	4 331	3 012	-30,45	48 426	34 135	-29,51
United Arab Emirates	1 307 477	727 013	-44,40	2 829 651	2 050 959	-27,52
Qatar	18 376	9 917	-46,03	106 669	47 933	-55,06
Bahrain	2 262	1 416	-37,40	5 180	3 543	-31,60
Egypt	28 020	11 805	-57,87	149 121	90 062	-39,60
Libyan Arab Jamahiriya	0	10	-	0	5	-
Morocco	0	1 875	-	0	15 200	-
Sudan	40	16 258	40 544,25	132	43 248	32 663,64
Ethiopia	2	0	-100,00	43	0	-100,00
Tanzania, United Rep. Of	0	3	-	0	18	-
Somalia	116 560	449 957	286,03	340 950	743 544	118,08
Kenya	30	371	1 136,67	30	4 730	15 666,67
Reunion	33 983	16 214	-52,29	55 855	27 584	-50,61
Togo	2 196	55 799	2 440,96	383	99 498	25 869,17
Ghana	278 614	325 570	16,85	674 009	856 292	27,04
Liberia	5 270	7 710	46,30	19 336	28 296	46,34
Angola	6	7 646	127 333,33	230	58 589	25 373,37
Congo	0	8 359	-	0	29 124	-
Cameroon	1 450	3 275	125,83	9 499	22 906	141,14
Nigeria	176 288	17 384	-90,14	690 540	18 056	-97,39
Gabon	147 162	171 751	16,71	348 491	347 293	-0,34
Cote D'Ivoire	1 176	0	-100,00	4 501	0	-100,00
Senegal	113 025	11 416	-89,90	225 277	50 184	-77,72
Mali	137 214	183 202	33,52	248 532	311 987	25,53
Benin	0	12 890	-	0	27 742	-
Gambia	0	75	-	0	507	-
Uganda	8	168	2 000,00	2	348	17 300,00
Djibouti	0	27 144	-	0	43 218	-
South Africa	2 997	111 385	3 616,55	33 435	453 224	1 255,54
Mauritius	14 703	30 990	110,77	60 720	118 545	95,23
Democratic Rep. Of The Congo	7 680	10 944	42,50	28 410	40 219	41,57
Australia	795 618	473 158	-40,53	2 394 686	1 703 899	-28,85
New Zealand	46 650	33 485	-28,22	82 966	85 543	3,11
New Caledonia	300	0	-100,00	2 078	0	-100,00
Fiji	121	563	365,29	107	6 275	5 743,51
Solomon Islands	4 725	0	-100,00	9 994	0	-100,00
East Timor	525 950	470 902	-10,47	496 888	450 114	-9,41
United States	703 765	995 380	41,44	5 201 759	6 209 360	19,37
Canada	31 349	29 055	-7,32	432 210	311 875	-27,84
Mexico	84 138	29 563	-64,86	1 448 445	509 599	-64,82
Panama	275	0	-100,00	1 058	0	-100,00
Chile	120	6 704	5 486,92	408	86 900	21 199,06
Venezuela	1 063	0	-100,00	16 449	0	-100,00
Argentina	128	6 472	4 956,56	23 800	67 435	183,34
Brazil	47 979	600 603	1 151,80	595 391	4 809 556	707,80
Colombia	3 843	11 024	186,86	57 662	157 174	172,58
Uruguay	93 600	69 659	-25,58	167 207	109 113	-34,74

**TABEL 6. PERKEMBANGAN EKSPOR INDONESIA MENURUT KOMODITI DAN NEGARA TUJUAN  
JANUARI-MARET 2015 DAN 2016**

KOMODITI / NEGARA TUJUAN	BERAT BERSIH (KG)		PERUB	NILAI FOB (US \$)		PERUB
	JAN-MAR 2015	JAN-MAR 2016	%	JAN-MAR 2015	JAN-MAR 2016	%
(1)	(2)	(3)	(4)	(5)	(6)	(7)
Peru	476	2 873	503,66	4 123	38 554	835,10
Puerto Rico	0	12 312	-	0	20 069	-
French Polynesia	0	72	-	0	256	-
United Kingdom	1 299 129	1 510 665	16,28	2 195 687	2 454 771	11,80
Netherlands	171 068	155 372	-9,18	563 706	578 316	2,59
France	343 470	404 276	17,70	3 366 704	2 806 850	-16,63
Germany, Fed. Rep. Of	644 967	416 374	-35,44	1 291 313	900 932	-30,23
Austria	0	2	-	0	1	-
Belgium	156 208	85 443	-45,30	629 375	320 185	-49,13
Switzerland	14 452	3 911	-72,94	249 862	63 843	-74,45
Denmark	43 794	44 864	2,44	250 484	187 127	-25,29
Norway	8 375	368	-95,61	17 176	1 000	-94,18
Sweden	5 747	17 468	203,95	52 374	41 372	-21,01
Finland	1 615	68	-95,76	10 840	681	-93,72
Ireland	36 489	55 023	50,79	77 344	96 127	24,28
Italy	43 024	44 799	4,12	902 371	211 191	-76,60
Spain	2 866	162 351	5 564,74	21 695	271 972	1 153,60
Greece	74	3	-95,95	239	42	-82,30
Hungary	7 338	14 326	95,24	109 357	157 559	44,08
Poland	141 158	105 770	-25,07	2 705 679	1 987 186	-26,55
Romania	50 983	41 850	-17,91	125 418	78 626	-37,31
Uzbekistan	18 120	0	-100,00	71 583	0	-100,00
Estonia	12 732	14 046	10,32	32 706	30 470	-6,84
Czech Republic	0	15 170	-	0	57 943	-
Russia Federation	3 267	14 907	356,28	52 203	102 746	96,82
<b>BARANG DARI KARET UNTUK KEPERLUAN INDUSTRI</b>	<b>10 285 303</b>	<b>11 341 420</b>	<b>10,27</b>	<b>32 947 933</b>	<b>40 198 617</b>	<b>22,01</b>
Japan	419 545	391 501	-6,68	6 327 772	3 461 570	-45,30
Hong Kong	65 568	31 009	-52,71	1 589 278	1 598 502	0,58
Korea, Republic Of	69 090	60 140	-12,95	148 290	107 733	-27,35
Taiwan	90 322	87 762	-2,83	117 622	84 606	-28,07
China	6 247 456	5 191 837	-16,90	10 184 218	8 637 362	-15,19
Papua New Guinea	0	136	-	0	3 440	-
Thailand	123 739	137 679	11,27	959 273	864 345	-9,90
Singapore	193 680	1 109 079	472,63	1 761 363	2 844 444	61,49
Philippines	5 105	16 084	215,06	116 993	268 592	129,58
Malaysia	80 599	60 162	-25,36	316 521	284 710	-10,05
Myanmar	4 830	18 817	289,59	833	62 784	7 437,08
Viet Nam	806 898	2 386 196	195,72	1 899 804	13 158 596	592,63
India	255 274	51 746	-79,73	794 613	365 077	-54,06
Pakistan	241 744	159 934	-33,84	441 621	313 079	-29,11
Bangladesh	0	22 912	-	0	95 601	-
Sri Lanka	13 193	48 768	269,65	51 577	119 100	130,92
Iran (Islamic Republic Of)	9 091	0	-100,00	86 554	0	-100,00
Saudi Arabia	97	22 876	23 483,51	717	144 445	20 045,79
Syria Arab Republic	48 665	0	-100,00	84 936	0	-100,00
Turkey	177 166	118 020	-33,38	797 952	506 434	-36,53
United Arab Emirates	244 922	174 898	-28,59	786 066	530 635	-32,49
Qatar	12 214	77 733	536,43	29 558	173 344	486,46
Egypt	0	125 309	-	0	283 385	-
Morocco	0	23 464	-	0	37 622	-
Algeria	74 230	24 334	-67,22	127 794	41 119	-67,82
Ethiopia	810	0	-100,00	5 794	0	-100,00
Cameroon	0	125	-	0	179	-
South Africa	86 447	88 417	2,28	160 305	165 213	3,06
Australia	43 902	21 360	-51,35	110 855	46 852	-57,74
New Zealand	0	1	-	0	9	-
New Caledonia	2	0	-100,00	19	0	-100,00
Fiji	16	0	-100,00	72	0	-100,00
Solomon Islands	0	2 158	-	0	4 309	-
East Timor	5 693	8 574	50,61	6 479	5 321	-17,86
United States	355 723	323 919	-8,94	3 730 861	3 631 565	-2,66
Canada	15 624	22 817	46,04	71 157	111 304	56,42
Mexico	294 793	209 228	-29,03	567 059	478 920	-15,54
Guatemala	21 576	0	-100,00	37 123	0	-100,00
Chile	73 163	561	-99,23	123 469	5 254	-95,74
Brazil	1 946	108	-94,46	16 045	1 666	-89,62
Bolivia	6 566	71 492	988,82	45 505	103 581	127,63
Peru	19 162	44 615	132,83	183 983	230 907	25,50
Dominican Republic	0	23 935	-	0	31 414	-
Netherlands	3 290	26 276	698,66	25 337	352 389	1 290,79
Germany, Fed. Rep. Of	47 634	46 133	-3,15	602 823	524 506	-12,99
Belgium	137	14	-90,03	1 357	329	-75,78
Italy	81 718	78 648	-3,76	264 871	267 017	0,81
Spain	10 076	6 060	-39,85	84 768	55 881	-34,08
Poland	15 372	6 743	-56,13	167 974	91 893	-45,29
Romania	13	0	-100,00	319	0	-100,00
Kazakhstan	0	771	-	0	13 401	-
Russia Federation	18 212	19 070	4,71	118 404	90 183	-23,83
<b>BARANG PLASTIK LAINNYA</b>	<b>5 522 925</b>	<b>5 680 707</b>	<b>2,86</b>	<b>30 085 689</b>	<b>32 554 921</b>	<b>8,21</b>
Japan	1 774 900	2 095 405	18,06	11 164 665	13 168 094	17,94
Hong Kong	153 829	30 815	-79,97	248 106	362 221	45,99
Korea, Republic Of	7 381	9 179	24,36	248 191	275 346	10,94
Taiwan	8 795	4 039	-54,07	67 933	37 737	-44,45
China	83 420	20 269	-75,70	450 320	242 790	-46,08
Macau	0	400	-	0	8 022	-

**TABEL 6. PERKEMBANGAN EKSPOR INDONESIA MENURUT KOMODITI DAN NEGARA TUJUAN  
JANUARI-MARET 2015 DAN 2016**

KOMODITI / NEGARA TUJUAN	BERAT BERSIH (KG)		PERUB	NILAI FOB (US \$)		PERUB
	JAN-MAR 2015	JAN-MAR 2016	%	JAN-MAR 2015	JAN-MAR 2016	%
(1)	(2)	(3)	(4)	(5)	(6)	(7)
Papua New Guinea	22 344	1 897	-91,51	16 772	12 659	-24,52
Thailand	385 577	98 348	-74,49	1 576 891	989 335	-37,26
Singapore	578 264	583 108	0,84	3 919 320	4 086 465	4,26
Philippines	49 299	618 844	1 155,29	207 786	1 736 515	735,72
Malaysia	145 350	117 799	-18,96	1 099 074	571 574	-47,99
Myanmar	1 269	4 863	283,20	20 580	18 178	-11,67
Cambodia	11 799	88	-99,26	50 805	400	-99,21
Brunei Darussalam	324	4 316	1 232,10	2 040	5 402	164,79
Nepal	0	122	-	0	957	-
Viet Nam	83 367	112 696	35,18	660 651	999 394	51,27
Maldives	15 784	10 232	-35,18	27 574	26 025	-5,62
India	86 170	58 277	-32,37	412 311	322 719	-21,73
Pakistan	0	2 196	-	0	29 395	-
Bangladesh	0	1 279	-	0	3 742	-
Sri Lanka	890	5 105	473,61	1 409	17 890	1 169,70
Iran (Islamic Republic Of)	6 320	24	-99,62	38 013	317	-99,17
Saudi Arabia	73 740	17 009	-76,93	198 759	46 707	-76,50
Israel	179	1 244	594,97	471	12 351	2 522,39
Kuwait	15	80	433,33	15	527	3 416,00
Jordan	138	0	-100,00	1 078	0	-100,00
Lebanon	793	0	-100,00	10 080	0	-100,00
Oman	5	93	1 750,00	158	1 587	904,13
Turkey	10 377	8 520	-17,90	129 369	81 857	-36,73
United Arab Emirates	17 761	1 815	-89,78	40 007	16 733	-58,17
Qatar	174	0	-100,00	580	0	-100,00
Bahrain	2	0	-100,00	2	0	-100,00
Cyprus	314	228	-27,39	5 917	6 951	17,48
Egypt	2 105	2 090	-0,73	24 701	4 857	-80,34
Morocco	65 125	1 072	-98,35	212 040	7 939	-96,26
Tunisia	7 684	83	-98,93	17 475	242	-98,62
Sudan	52	0	-100,00	156	0	-100,00
Tanzania, United Rep. Of	22 353	4 260	-80,94	66 131	12 360	-81,31
Madagascar	213	6 441	2 923,76	819	20 038	2 346,61
Kenya	41	140	241,46	61	112	85,54
Reunion	2 326	3 730	60,36	9 755	9 852	0,99
Mozambique	150	74	-50,67	546	587	7,57
Togo	0	8 060	-	0	24 800	-
Guinea	3 640	0	-100,00	11 160	0	-100,00
Angola	1 071	0	-100,00	4 963	0	-100,00
Cameroon	0	14 793	-	0	31 473	-
Gabon	121	0	-100,00	192	0	-100,00
Cote D'Ivoire	0	12	-	0	7	-
Benin	2 402	0	-100,00	7 629	0	-100,00
Seychelles	3 573	9 320	160,83	10 676	35 915	236,41
South Africa	8 993	24 274	169,92	75 568	237 464	214,24
Zimbabwe	0	224	-	0	2 660	-
Malawi	0	8	-	0	167	-
Mauritius	2 435	2 599	6,76	11 559	7 005	-39,40
Mayotte	591	14	-97,63	414	114	-72,45
Australia	249 851	205 099	-17,91	897 237	822 929	-8,28
New Zealand	23 623	11 572	-51,01	59 775	34 271	-42,67
Guam	1 167	40	-96,57	4 902	83	-98,30
Palau	0	49	-	0	9 272	-
New Caledonia	1 729	3 162	82,85	9 509	20 054	110,90
Northern Mariana Islands	320	0	-100,00	16	0	-100,00
Vanuatu	11	4	-63,64	320	14	-95,75
Cook Islands	833	0	-100,00	3 326	0	-100,00
Fiji	4 987	5 009	0,44	13 149	24 625	87,28
East Timor	168 472	115 500	-31,44	129 099	102 316	-20,75
United States	264 148	151 104	-42,80	2 671 613	2 590 915	-3,02
Canada	7 202	4 739	-34,19	72 218	75 027	3,89
Mexico	37 129	50 604	36,29	100 400	165 946	65,29
Guatemala	3	0	-100,00	3	0	-100,00
Panama	411	118	-71,39	2 477	4 437	79,15
Chile	4 418	2 725	-38,32	17 856	11 083	-37,93
Argentina	516	38 858	7 430,53	21 263	149 626	603,69
Brazil	25 966	8 794	-66,13	195 740	23 709	-87,89
Colombia	760	4 283	463,50	8 983	69 112	669,36
Uruguay	467	3 084	560,41	1 825	15 696	760,04
Paraguay	14	14 074	100 429,18	1 102	193 040	17 417,26
Ecuador	109	0	-100,00	18	0	-100,00
Peru	4 998	260	-94,80	19 478	1 555	-92,02
Bahamas	775	0	-100,00	4 498	0	-100,00
Jamaica	0	131	-	0	108	-
Puerto Rico	25	870	3 380,00	95	1 805	1 799,80
Belize	0	700	-	0	4 228	-
Dominican Republic	858	1 390	62,00	1 960	1 056	-46,11
Costa Rica	601	3 285	446,59	3 656	9 689	165,02
Antigua And Barbuda	0	4	-	0	254	-
Aruba	0	2 470	-	0	4 824	-
Bermuda	160	121	-24,38	2 741	719	-73,75
Cayman Islands	180	0	-100,00	5 681	0	-100,00
French Guiana	90	15	-83,33	465	47	-89,89
French Polynesia	1 370	869	-36,57	7 516	7 307	-2,78
Martinique	3 273	4 676	42,87	6 902	5 463	-20,85
Netherlands Antilles	15	23	53,33	928	600	-35,38
Turks And Caicos Islands	90	0	-100,00	290	0	-100,00
Guadeloupe	3 955	5 523	39,65	5 465	12 563	129,89

**TABEL 6. PERKEMBANGAN EKSPOR INDONESIA MENURUT KOMODITI DAN NEGARA TUJUAN  
JANUARI-MARET 2015 DAN 2016**

KOMODITI / NEGARA TUJUAN	BERAT BERSIH (KG)		PERUB	NILAI FOB (US \$)		PERUB
	JAN-MAR 2015	JAN-MAR 2016	%	JAN-MAR 2015	JAN-MAR 2016	%
(1)	(2)	(3)	(4)	(5)	(6)	(7)
Virgin Islands (British)	722	0	-100,00	233	0	-100,00
U.S. Virgin Islands	1	0	-100,00	10	0	-100,00
United Kingdom	20 541	99 666	385,21	295 955	793 664	168,17
Netherlands	338 571	371 685	9,78	1 100 656	990 957	-9,97
France	176 312	178 570	1,28	615 271	554 274	-9,91
Germany, Fed. Rep. Of	137 702	123 658	-10,20	807 494	663 047	-17,89
Austria	367	260	-29,03	12 265	1 012	-91,75
Belgium	155 085	107 873	-30,44	508 376	230 524	-54,65
Switzerland	1 539	7 689	399,62	8 517	18 378	115,78
Denmark	34 702	19 930	-42,57	130 507	89 039	-31,77
Norway	38 294	236	-99,38	111 182	2 294	-97,94
Sweden	1 790	2 846	59,01	36 227	73 718	103,49
Finland	429	130	-69,70	1 603	3 758	134,41
Ireland	22	5	-77,27	2 158	73	-96,61
Italy	44 055	55 363	25,67	212 699	288 707	35,74
Spain	80 504	115 026	42,88	366 784	496 448	35,35
Portugal	1 289	16 846	1 206,92	12 743	64 418	405,52
Greece	19 998	7 332	-63,33	85 884	40 364	-53,00
Hungary	1 422	1	-99,93	6 364	5	-99,93
Poland	4 130	27 817	573,54	5 538	59 775	979,36
Bulgaria	1 725	1 102	-36,12	3 946	763	-80,67
Albania	27	0	-100,00	130	0	-100,00
Azerbaijan	1	0	-100,00	140	0	-100,00
Lithuania	1 497	12 220	716,33	5 032	41 743	729,55
Croatia	4 674	3 021	-35,37	19 119	6 717	-64,87
Malta	52	80	53,85	282	2 940	942,54
Slovakia	52	177	240,38	1 537	3 477	126,21
Slovenia	811	90	-88,90	2 598	97	-96,25
Czech Republic	6 082	3 519	-42,15	404 184	274 058	-32,19
Russia Federation	548	561	2,30	5 027	12 829	155,20
Serbia	0	320	-	0	1 414	-
Montenegro	0	49	-	0	571	-
	<b>3 029 770</b>	<b>3 271 905</b>	<b>7,99</b>	<b>12 458 268</b>	<b>13 989 359</b>	<b>12,29</b>
<b>PIPA PLASTIK DAN PERLENGKAPANNYA</b>						
Japan	613 386	701 697	14,40	2 681 469	3 220 262	20,09
Hong Kong	155	5 428	3 401,94	4 349	14 850	241,45
Korea, Republic Of	279 563	266 933	-4,52	1 416 059	953 494	-32,67
China	1 579	6 164	290,37	1 130	49 388	4 270,60
Papua New Guinea	8 796	279	-96,83	6 983	5 675	-18,73
Thailand	262 351	40 788	-84,45	1 033 706	744 144	-28,01
Singapore	93 862	562 174	498,94	742 099	1 309 184	76,42
Philippines	17 412	9 458	-45,68	62 700	38 205	-39,07
Malaysia	126 606	231 095	82,53	445 670	1 534 479	244,31
Myanmar	10 079	485	-95,18	157 297	30 807	-80,41
Brunei Darussalam	0	5 764	-	0	18 284	-
Viet Nam	43 847	46 902	6,97	319 530	634 825	98,67
Maldives	465	90	-80,65	2 358	211	-91,05
India	37 412	25 677	-31,37	118 968	75 100	-36,87
Bangladesh	0	165	-	0	918	-
Saudi Arabia	127 903	64 926	-49,24	491 637	277 951	-43,46
Kuwait	116 360	40 816	-64,92	407 248	141 200	-65,33
Yemen	0	3 618	-	0	13 782	-
Oman	3 230	9 951	208,09	11 016	42 594	286,65
United Arab Emirates	157 083	57 810	-63,20	502 981	172 756	-65,65
Qatar	45 749	18 538	-59,48	36 121	94 592	161,88
Egypt	0	10 165	-	0	35 105	-
Libyan Arab Jamahiriya	23 403	26 594	13,63	95 666	92 479	-3,33
Sudan	1 643	0	-100,00	6 266	0	-100,00
Togo	0	20	-	0	44	-
Ghana	4 056	23 332	475,25	12 928	71 701	454,62
Angola	6 863	0	-100,00	21 557	0	-100,00
Nigeria	34 265	37 627	9,81	138 365	139 471	0,80
South Africa	15 350	29 420	91,66	62 002	101 065	63,00
Zimbabwe	0	7 231	-	0	29 726	-
Zambia	0	3 061	-	0	8 380	-
Australia	176 430	132 735	-24,77	849 483	744 879	-12,31
New Zealand	19 640	23 879	21,58	90 036	82 280	-8,61
New Caledonia	238	1 491	526,26	5 630	25 674	356,03
Fiji	0	1 679	-	0	14 370	-
Samoa	5 052	3 709	-26,59	21 203	14 498	-31,62
East Timor	161 816	273 077	68,76	252 804	97 616	-61,39
United States	4 628	35 398	664,87	73 103	270 618	270,19
Chile	17 575	10 325	-41,25	59 505	37 658	-36,71
Brazil	14	1 123	7 921,36	1 012	3 770	272,52
United Kingdom	85 102	75 798	-10,93	344 575	1 052 044	205,32
Netherlands	118 324	128 431	8,54	459 557	513 514	11,74
France	8 663	0	-100,00	75 946	0	-100,00
Germany, Fed. Rep. Of	136 283	93 829	-31,15	477 893	348 194	-27,14
Belgium	18 849	16 743	-11,17	71 414	62 092	-13,05
Switzerland	647	3 461	434,91	12 923	31 666	145,03
Denmark	0	2 607	-	0	11 286	-
Sweden	13 365	8 108	-39,33	37 267	19 984	-46,38
Ireland	10 105	16 098	59,31	45 347	64 235	41,65
Italy	65 489	82 138	25,42	250 587	338 623	35,13
Spain	130 933	105 669	-19,30	439 328	335 065	-23,73
Portugal	8 893	2 158	-75,73	35 187	9 073	-74,22
Greece	0	4 280	-	0	12 904	-



**TABEL 6. PERKEMBANGAN EKSPOR INDONESIA MENURUT KOMODITI DAN NEGARA TUJUAN  
JANUARI-MARET 2015 DAN 2016**

KOMODITI / NEGARA TUJUAN	BERAT BERSIH (KG)		PERUB	NILAI FOB (US \$)		PERUB
	JAN-MAR 2015	JAN-MAR 2016	%	JAN-MAR 2015	JAN-MAR 2016	%
(1)	(2)	(3)	(4)	(5)	(6)	(7)
Poland	10 356	9 951	-3,91	42 687	33 984	-20,39
Lithuania	4 008	3 009	-24,93	23 047	14 663	-36,38
Czech Republic	1 430	0	-100,00	5 252	0	-100,00
Russia Federation	512	0	-100,00	6 374	0	-100,00
	<b>2 365 779</b>	<b>2 958 260</b>	<b>25,04</b>	<b>9 073 687</b>	<b>10 414 117</b>	<b>14,77</b>
<b>BARANG DARI PLASTIK UNTUK BANGUNAN</b>						
Japan	161 889	138 331	-14,55	1 510 543	1 449 959	-4,01
Hong Kong	34 945	28 340	-18,90	56 216	118 019	109,94
Korea, Republic Of	18 894	13 886	-26,50	78 869	59 241	-24,89
Taiwan	44 022	37 292	-15,29	159 222	175 083	9,96
China	59 991	73 017	21,71	225 313	299 610	32,97
Mongolia	0	665	-	0	3 363	-
Macau	17 788	0	-100,00	62 026	0	-100,00
Papua New Guinea	28 973	36 641	26,46	32 516	33 691	3,61
Thailand	238 795	193 062	-19,15	859 790	649 682	-24,44
Singapore	417 792	347 965	-16,71	1 366 644	1 095 633	-19,83
Philippines	107 062	93 512	-12,66	367 445	372 126	1,27
Malaysia	162 289	152 213	-6,21	412 689	438 964	6,37
Myanmar	3 229	15 553	381,66	28 995	83 098	186,60
Cambodia	0	9 193	-	0	26 100	-
Brunei Darussalam	295	846	186,78	2 990	1 989	-33,48
Viet Nam	64 719	231 548	257,77	336 982	1 633 121	384,63
Maldives	12 005	17 046	41,99	125 629	129 801	3,32
India	43 359	55 994	29,14	156 256	196 894	26,01
Bangladesh	424	812	91,48	2 756	5 699	106,78
Sri Lanka	2 059	127	-93,83	10 001	1 266	-87,35
Saudi Arabia	1 749	48 413	2 668,04	17 807	129 204	625,58
Israel	566	0	-100,00	6 757	0	-100,00
Kuwait	20	189	844,35	441	1 498	239,78
Jordan	0	5 043	-	0	26 310	-
Lebanon	70	2 933	4 090,49	976	18 137	1 758,34
Oman	0	471	-	0	4 811	-
Turkey	21 672	26 808	23,70	63 130	53 694	-14,95
United Arab Emirates	1 704	78 090	4 482,75	9 607	248 653	2 488,13
Qatar	3 178	1 880	-40,85	31 948	16 708	-47,70
Egypt	0	2 968	-	0	9 800	-
Morocco	0	808	-	0	6 510	-
Tanzania, United Rep. Of	0	251	-	0	1 916	-
Nigeria	24 410	15 981	-34,53	33 658	23 301	-30,77
Cote D'Ivoire	280	5 670	1 925,00	437	15 942	3 548,04
Gambia	34	0	-100,00	600	0	-100,00
Seychelles	50	2 562	5 024,58	179	25 730	14 242,40
South Africa	1 371	1 700	24,00	4 284	11 050	157,94
Australia	284 106	276 815	-2,57	909 534	932 015	2,47
New Zealand	49 644	43 273	-12,83	159 691	160 381	0,43
Vanuatu	496	0	-100,00	880	0	-100,00
Fiji	0	20 897	-	0	221 176	-
East Timor	84 374	402 622	377,19	63 900	60 192	-5,80
United States	148 007	111 852	-24,43	918 234	596 542	-35,03
Canada	17 363	35 540	104,69	46 175	78 977	71,04
Mexico	17 014	22 152	30,20	54 008	74 457	37,86
Suriname	0	247	-	0	1 426	-
Chile	55 088	0	-100,00	149 262	0	-100,00
Argentina	1 807	5 618	210,90	6 759	34 071	404,08
Brazil	1 485	37 088	2 397,51	10 763	88 921	726,17
Colombia	24	76 056	316 800,00	460	153 416	33 251,39
Dominican Republic	1 020	2 800	174,51	3 391	10 525	210,38
Dominica	3 753	4 161	10,87	15 469	17 260	11,58
French Polynesia	2 120	0	-100,00	441	0	-100,00
Netherlands	20 890	63 941	206,08	57 198	106 693	86,53
France	766	1 482	93,43	7 037	22 354	217,66
Germany, Fed. Rep. Of	106	880	730,19	643	8 605	1 238,29
Belgium	0	1	-	0	1	-
Switzerland	100	0	-100,00	200	0	-100,00
Norway	171 072	133 056	-22,22	450 489	267 443	-40,63
Sweden	0	22 739	-	0	26 557	-
Ireland	0	1 216	-	0	6 931	-
Italy	14 955	23 233	55,35	175 992	44 913	-74,48
Spain	17 241	24 028	39,36	74 961	117 227	56,38
Bulgaria	0	8 752	-	0	17 433	-
Ukraine	393	0	-100,00	2 310	0	-100,00
Georgia	321	0	-100,00	1 185	0	-100,00
	<b>2 973 572</b>	<b>2 886 790</b>	<b>-2,92</b>	<b>9 247 823</b>	<b>13 813 607</b>	<b>49,37</b>
<b>PERLENGKAPAN DAN PERALATAN RUMAH TANGGA (TIDAK TERMASUK FURNITURE)</b>						
Japan	136 099	62 753	-53,89	481 036	333 265	-30,72
Hong Kong	86 036	65 723	-23,61	253 322	203 545	-19,65
Korea, Republic Of	33 985	62 276	83,25	146 397	231 356	58,03
Taiwan	7 519	7 374	-1,93	33 302	35 400	6,30
China	104 839	210 972	101,23	325 035	664 115	104,32
Papua New Guinea	6 678	26 400	295,33	32 238	63 970	98,43
Thailand	44 708	24 948	-44,20	154 411	109 505	-29,08
Singapore	111 682	61 721	-44,73	335 773	692 322	106,19
Philippines	228 117	272 686	19,54	1 029 572	1 206 918	17,23
Malaysia	357 083	476 681	33,49	696 472	4 316 674	519,79
Myanmar	3 398	29 367	764,25	19 094	114 600	500,19

**TABEL 6. PERKEMBANGAN EKSPOR INDONESIA MENURUT KOMODITI DAN NEGARA TUJUAN  
JANUARI-MARET 2015 DAN 2016**

KOMODITI / NEGARA TUJUAN	BERAT BERSIH (KG)		PERUB	NILAI FOB (US \$)		PERUB
	JAN-MAR 2015	JAN-MAR 2016	%	JAN-MAR 2015	JAN-MAR 2016	%
(1)	(2)	(3)	(4)	(5)	(6)	(7)
Cambodia	480	0	-100,00	1 619	0	-100,00
Brunei Darussalam	4 073	14 970	267,55	12 411	285 438	2 199,88
Viet Nam	51 838	69 588	34,24	185 780	229 261	23,40
Maldives	15 287	28 142	84,09	63 161	91 156	44,32
India	1 868	37 228	1 892,96	10 428	134 895	1 193,62
Pakistan	35 771	49 387	38,06	73 712	110 804	50,32
Bangladesh	11 378	9 966	-12,41	23 649	39 495	67,00
Sri Lanka	50 632	60 399	19,29	79 693	103 564	29,95
Iran (Islamic Republic Of)	23 718	11 555	-51,28	80 954	38 211	-52,80
Saudi Arabia	470 484	277 252	-41,07	1 427 753	990 116	-30,65
Kuwait	48 052	0	-100,00	190 443	0	-100,00
Jordan	0	2 675	-	0	15 345	-
Yemen	74 218	67 396	-9,19	263 162	258 801	-1,66
Turkey	77 519	16 990	-78,08	334 591	62 019	-81,46
United Arab Emirates	244 323	226 688	-7,22	820 342	887 291	8,16
Qatar	19 986	18 023	-9,82	84 214	57 567	-31,64
Bahrain	32 631	10 168	-68,84	106 949	23 297	-78,22
Egypt	136 030	81 301	-40,23	309 835	415 955	34,25
Libyan Arab Jamahiriya	5 603	0	-100,00	34 967	0	-100,00
Morocco	22 384	21 942	-1,97	81 992	53 687	-34,52
Tunisia	118	0	-100,00	361	0	-100,00
Sudan	0	6 342	-	0	8 784	-
Ethiopia	0	2 732	-	0	10 674	-
Tanzania, United Rep. Of	0	4 811	-	0	10 627	-
Somalia	0	7 570	-	0	9 075	-
Kenya	7 497	0	-100,00	43 011	0	-100,00
Togo	4 813	502	-89,57	19 729	1 058	-94,64
Liberia	1 560	0	-100,00	6 131	0	-100,00
Angola	0	5	-	0	125	-
Congo	61	0	-100,00	125	0	-100,00
Cameroon	9 243	7 039	-23,84	23 705	25 051	5,68
Nigeria	69	1 169	1 593,57	188	4 341	2 209,15
Gabon	136	280	105,88	180	120	-33,12
Cote D'Ivoire	4 804	1 009	-79,00	21 444	230	-98,93
Senegal	2 403	11 365	372,95	11 616	49 985	330,31
Seychelles	1 175	0	-100,00	7 778	0	-100,00
Uganda	133	0	-100,00	151	0	-100,00
South Africa	13 801	16 573	20,08	53 663	120 525	124,60
Mauritius	3 076	0	-100,00	15 770	0	-100,00
Democratic Rep. Of The Congo	169	0	-100,00	159	0	-100,00
Australia	82 734	100 261	21,18	412 518	500 078	21,23
New Zealand	3 749	0	-100,00	13 984	0	-100,00
Vanuatu	439	0	-100,00	1 177	0	-100,00
Fiji	917	996	8,58	2 832	2 674	-5,57
Kiribati	748	530	-29,14	2 656	3 190	20,11
Christmas Islands	0	48	-	0	22	-
East Timor	156 849	202 617	29,18	81 411	96 670	18,74
United States	75 693	70 620	-6,70	245 099	334 344	36,41
Canada	0	853	-	0	30 452	-
Mexico	44 757	45 576	1,83	128 550	164 538	28,00
Panama	6 145	0	-100,00	20 824	0	-100,00
Cuba	3 984	0	-100,00	14 614	0	-100,00
Suriname	6 581	0	-100,00	27 222	0	-100,00
Brazil	0	347	-	0	4 151	-
French Polynesia	0	520	-	0	8 836	-
United Kingdom	24	9 028	37 517,50	65	303 849	467 359,81
Netherlands	3 578	2 691	-24,78	5 475	18 418	236,40
France	321	139	-56,70	2 541	418	-83,53
Germany, Fed. Rep. Of	2 730	1 222	-55,24	16 310	10 132	-37,88
Belgium	10 072	2 402	-76,15	90 716	5 462	-93,98
Switzerland	10	0	-100,00	12	0	-100,00
Finland	0	33 482	-	0	156 576	-
Italy	8 640	10 158	17,57	25 537	33 625	31,67
Spain	10 979	713	-93,51	33 132	2 370	-92,85
Greece	40	0	-100,00	64	0	-100,00
Hungary	32 898	18 520	-43,70	144 480	75 236	-47,93
Poland	0	9 972	-	0	28 359	-
Bulgaria	0	12 125	-	0	25 040	-
Azerbaijan	11 106	0	-100,00	47 354	0	-100,00
Russia Federation	15 101	0	-100,00	34 934	0	-100,00
<b>BAN VULKANISIR</b>	<b>802 043</b>	<b>1 251 627</b>	<b>56,05</b>	<b>3 175 566</b>	<b>4 594 763</b>	<b>44,69</b>
Japan	8 580	29 376	242,37	25 454	90 268	254,63
Hong Kong	2 505	145 947	5 726,21	2 550	892 563	34 902,46
Korea, Republic Of	0	14 904	-	0	33 890	-
China	29 097	46	-99,84	46 245	104	-99,78
Papua New Guinea	120	101 289	84 307,77	328	277 864	84 614,71
Thailand	146 556	230 577	57,33	682 163	800 588	17,36
Singapore	204 388	59 529	-70,87	864 494	269 578	-68,82
Philippines	25 887	63 766	146,32	31 947	173 306	442,48
Malaysia	0	2 937	-	0	8 185	-
Myanmar	349	35 370	10 034,67	788	131 533	16 591,95
Cambodia	0	1 348	-	0	3 282	-
Brunei Darussalam	650	0	-100,00	2 061	0	-100,00
Viet Nam	254	13 883	5 365,67	874	50 755	5 707,16
Pakistan	105 049	164 181	56,29	433 951	659 817	52,05
Bangladesh	495	460	-7,17	748	942	25,97
Sri Lanka	0	3 245	-	0	7 773	-

**TABEL 6. PERKEMBANGAN EKSPOR INDONESIA MENURUT KOMODITI DAN NEGARA TUJUAN  
JANUARI-MARET 2015 DAN 2016**

KOMODITI / NEGARA TUJUAN	BERAT BERSIH (KG)		PERUB	NILAI FOB (US \$)		PERUB
	JAN-MAR 2015	JAN-MAR 2016	%	JAN-MAR 2015	JAN-MAR 2016	%
(1)	(2)	(3)	(4)	(5)	(6)	(7)
Iran (Islamic Republic Of)	119 120	9 005	-92,44	578 832	96 126	-83,39
Saudi Arabia	0	18 277	-	0	36 056	-
Jordan	1 232	16 189	1 214,06	2 794	43 336	1 451,02
Lebanon	26	0	-100,00	87	0	-100,00
Yemen	3 453	14 517	320,40	8 289	39 645	378,28
Oman	0	548	-	0	1 175	-
United Arab Emirates	0	13 238	-	0	49 070	-
Bahrain	127	141	11,26	377	453	20,05
Egypt	0	14 125	-	0	30 695	-
Libyan Arab Jamahiriya	155	252	62,71	363	549	51,13
Sudan	0	194	-	0	426	-
Gabon	0	405	-	0	1 063	-
Australia	41 419	36 115	-12,80	154 352	134 072	-13,14
New Zealand	0	384	-	0	1 393	-
Fiji	0	1 628	-	0	4 431	-
East Timor	59 032	85 526	44,88	79 880	185 025	131,63
United States	16 440	74 063	350,50	41 500	217 353	423,74
Mexico	0	441	-	0	1 528	-
Trinidad And Tobago	41	0	-100,00	92	0	-100,00
United Kingdom	24 855	6 255	-74,83	148 015	18 165	-87,73
Netherlands	0	51 487	-	0	141 392	-
France	0	2 249	-	0	6 636	-
Germany, Fed. Rep. Of	12 100	25 607	111,63	68 662	127 173	85,22
Ireland	0	11 565	-	0	50 470	-
Italy	0	2 559	-	0	8 085	-
Spain	113	0	-100,00	720	0	-100,00
<b>BARANG DARI KARET UNTUK KEPERLUAN RUMAH TANGGA</b>	<b>1 336 551</b>	<b>1 217 150</b>	<b>-8,93</b>	<b>6 639 512</b>	<b>5 247 588</b>	<b>-20,96</b>
Japan	67 725	64 282	-5,08	506 749	693 441	36,84
Hong Kong	3 097	10 528	239,95	3 907	9 147	134,12
Korea, Republic Of	596	4	-99,32	1 875	1	-99,92
Taiwan	9 526	7 017	-26,34	28 536	38 676	35,53
China	546 251	510 283	-6,58	1 883 212	1 538 550	-18,30
Papua New Guinea	572	0	-100,00	991 357	0	-100,00
Thailand	75 497	66 311	-12,17	571 460	549 211	-3,89
Singapore	70 199	81 192	15,66	477 105	521 157	9,23
Philippines	5 407	4 974	-8,01	50 126	89 898	79,34
Malaysia	151 857	10 500	-93,09	738 950	266 815	-63,89
Myanmar	50	150	200,67	125	1 670	1 235,76
Brunei Darussalam	0	35	-	0	77	-
Viet Nam	22 195	52 092	134,70	282 160	324 224	14,91
Maldives	0	405	-	0	500	-
India	8 150	5 683	-30,26	170 409	51 804	-69,60
Pakistan	4 137	17 561	324,49	4 903	23 618	381,70
Bangladesh	0	16 000	-	0	6 850	-
Sri Lanka	6 810	18 312	168,90	8 412	23 723	182,01
Iran (Islamic Republic Of)	16 129	0	-100,00	42 649	0	-100,00
Saudi Arabia	0	22 615	-	0	65 526	-
Lebanon	11 613	2 084	-82,05	13 001	14 560	11,99
Turkey	52 780	39 593	-24,99	184 728	123 620	-33,08
United Arab Emirates	61 619	38 648	-37,28	160 019	91 191	-43,01
Qatar	0	13	-	0	72	-
Egypt	0	24 562	-	0	32 868	-
Morocco	996	1 015	1,91	6 943	1 741	-74,93
Ghana	0	4 786	-	0	1 443	-
Nigeria	1 700	1 650	-2,94	511	536	4,79
Senegal	8 740	1 465	-83,24	3 000	250	-91,67
South Africa	11 475	6	-99,95	25 420	38	-99,85
Australia	6 783	16 554	144,05	47 184	45 207	-4,19
New Zealand	1 712	381	-77,75	1 971	3 649	85,12
Solomon Islands	0	105	-	0	5 508	-
East Timor	808	19 628	2 329,25	420	33 382	7 850,98
United States	90 656	66 321	-26,84	207 711	192 763	-7,20
Argentina	122	0	-100,00	1 966	0	-100,00
Brazil	31	23 898	76 989,34	1 058	252 565	23 771,91
Uruguay	0	4 495	-	0	50 955	-
United Kingdom	32 208	8 360	-74,04	34 472	36 277	5,24
Netherlands	48 559	54 429	12,09	90 413	90 525	0,12
Germany, Fed. Rep. Of	7 881	12	-99,85	67 056	489	-99,27
Italy	0	1 750	-	0	7 200	-
Spain	9 836	9 841	0,05	29 352	26 419	-9,99
Poland	834	0	-100,00	2 353	0	-100,00
Slovenia	0	9 600	-	0	31 398	-
Czech Republic	0	9	-	0	47	-
<b>BARANG DARI KARET LAINNYA</b>	<b>20 622 165</b>	<b>18 444 532</b>	<b>-10,56</b>	<b>101 348 189</b>	<b>88 881 318</b>	<b>-12,30</b>
Japan	1 972 420	1 535 290	-22,16	14 060 319	12 570 401	-10,60
Hong Kong	22 964	35 810	55,94	724 037	565 902	-21,84
Korea, Republic Of	172 129	213 742	24,18	2 296 529	2 082 316	-9,33
Taiwan	698 885	801 847	14,73	2 703 115	3 002 656	11,08
China	351 077	444 174	26,52	2 139 670	2 342 559	9,48
Papua New Guinea	49 978	15 610	-68,77	83 258	21 954	-73,63
Thailand	255 893	235 823	-7,84	2 428 157	2 487 234	2,43
Singapore	227 524	217 574	-4,37	4 621 220	4 244 382	-8,15
Philippines	68 618	84 442	23,06	808 843	989 988	22,40
Malaysia	1 184 267	1 228 467	3,73	2 059 309	2 646 136	28,50
Myanmar	14 119	195	-98,62	61 048	7 701	-87,38

**TABEL 6. PERKEMBANGAN EKSPOR INDONESIA MENURUT KOMODITI DAN NEGARA TUJUAN  
JANUARI-MARET 2015 DAN 2016**

KOMODITI / NEGARA TUJUAN	BERAT BERSIH (KG)		PERUB	NILAI FOB (US \$)		PERUB
	JAN-MAR 2015	JAN-MAR 2016	%	JAN-MAR 2015	JAN-MAR 2016	%
(1)	(2)	(3)	(4)	(5)	(6)	(7)
Cambodia	1 037	0	-100,00	2 916	0	-100,00
Brunei Darussalam	7 396	0	-100,00	10 349	0	-100,00
Viet Nam	674 256	249 726	-62,96	1 794 441	1 071 669	-40,28
Maldives	0	348	-	0	1 442	-
India	261 872	160 906	-38,56	1 282 810	1 019 029	-20,56
Pakistan	20 848	46 050	120,88	52 884	61 385	16,07
Bangladesh	1 711	2 882	68,44	5 525	8 875	60,63
Sri Lanka	0	3 280	-	0	3 110	-
Saudi Arabia	3	9 590	319 551,10	148	9 645	6 416,59
Israel	352 938	428 509	21,41	1 222 265	1 312 871	7,41
Kuwait	19 368	26 808	38,41	24 274	50 244	106,99
Jordan	0	1 206	-	0	17 916	-
Lebanon	12 112	0	-100,00	70 036	0	-100,00
Yemen	7 185	4 163	-42,05	52 794	49 763	-5,74
Oman	0	1 078	-	0	3 814	-
Turkey	332 265	167 850	-49,48	1 201 163	719 850	-40,07
United Arab Emirates	112 228	111 745	-0,43	439 643	808 029	83,79
Qatar	0	24	-	0	610	-
Bahrain	0	3	-	0	26	-
Cyprus	7 505	6 780	-9,66	27 023	27 830	2,99
Egypt	16 018	7 863	-50,91	120 602	30 762	-74,49
Tunisia	32 337	9 670	-70,10	115 922	27 740	-76,07
Algeria	14 028	7 879	-43,83	57 664	51 184	-11,24
Sudan	0	156 171	-	0	465 127	-
Ethiopia	28 215	0	-100,00	94 255	0	-100,00
Tanzania, United Rep. Of	0	32	-	0	122	-
Kenya	10 511	17 180	63,45	35 072	48 184	37,38
Reunion	121	449	271,07	1 662	1 083	-34,81
Mozambique	2	10	400,00	4	19	363,00
Togo	1 318	0	-100,00	28	0	-100,00
Congo	11	0	-100,00	1 414	0	-100,00
Cameroon	0	18 944	-	0	63 640	-
Nigeria	1	0	-100,00	7	0	-100,00
Sierra Leone	10	0	-100,00	427	0	-100,00
Cote D'Ivoire	6	0	-100,00	980	0	-100,00
Seychelles	302	0	-100,00	686	0	-100,00
Uganda	120	0	-100,00	208	0	-100,00
South Africa	25 929	25 004	-3,57	147 038	196 597	33,70
Zimbabwe	0	5 779	-	0	24 450	-
Mauritius	200	70	-65,00	112	105	-6,25
Rwanda	0	19 266	-	0	59 280	-
Australia	279 463	249 530	-10,71	815 879	665 427	-18,44
New Zealand	128 486	69 506	-45,90	260 949	204 114	-21,78
Guam	0	75	-	0	319	-
Palau	0	1	-	0	19	-
New Caledonia	109	120	10,09	2 421	2 303	-4,88
Fiji	11	188	1 609,09	19	58	203,16
East Timor	5 982	9 203	53,85	9 455	11 615	22,84
United States	6 317 513	5 906 326	-6,51	33 753 073	29 359 794	-13,02
Canada	524 397	390 530	-25,53	2 215 899	1 154 796	-47,89
Mexico	226 082	250 954	11,00	734 417	733 850	-0,08
Honduras	13	15 650	120 284,62	221	49 880	22 470,14
Panama	68 796	73 273	6,51	187 493	196 448	4,78
Chile	36 885	8 639	-76,58	50 355	47 874	-4,93
Argentina	85 508	25 681	-69,97	327 907	84 179	-74,33
Brazil	25 526	24 154	-5,37	321 316	334 859	4,21
Colombia	8 209	8 203	-0,07	33 508	45 723	36,45
Bolivia	13 113	0	-100,00	54 340	0	-100,00
Uruguay	0	12 593	-	0	65 180	-
Paraguay	96 702	64 640	-33,16	356 667	197 432	-44,65
Ecuador	34 630	29 078	-16,03	147 827	108 044	-26,91
Peru	15 840	33 102	108,98	63 360	116 926	84,54
Guyana	100	0	-100,00	330	0	-100,00
Trinidad And Tobago	1 651	0	-100,00	9 939	0	-100,00
Dominican Republic	0	49 800	-	0	151 500	-
El Salvador	36 183	36 021	-0,45	145 570	123 953	-14,85
Costa Rica	83 550	96 572	15,59	282 217	342 146	21,24
Haiti	0	9 072	-	0	29 646	-
French Polynesia	41	45	9,76	285	98	-65,75
Martinique	95	20	-78,95	864	257	-70,27
Netherlands Antilles	168	0	-100,00	109	0	-100,00
Guadeloupe	4	35	775,00	135	108	-20,15
United Kingdom	244 016	132 964	-45,51	795 660	607 960	-23,59
Netherlands	740 922	717 156	-3,21	2 465 878	1 743 254	-29,30
France	589 957	336 337	-42,99	1 905 017	1 220 259	-35,94
Germany, Fed. Rep. Of	1 299 545	1 180 214	-9,18	5 441 389	4 359 265	-19,89
Austria	20	0	-100,00	26	0	-100,00
Belgium	289 488	286 310	-1,10	1 365 693	1 428 592	4,61
Switzerland	7 000	7 585	8,35	34 478	35 654	3,41
Denmark	78 874	106 048	34,45	208 953	172 352	-17,52
Norway	7	0	-100,00	1 123	0	-100,00
Sweden	65 638	38 545	-41,28	194 441	130 555	-32,86
Finland	41 229	12 590	-69,46	63 848	77 410	21,24
Ireland	20 281	86	-99,58	24 407	3 421	-85,98
Italy	1 277 283	1 219 411	-4,53	5 000 825	4 697 838	-6,06
Spain	115 569	57 324	-50,40	477 449	258 708	-45,81
Portugal	320 082	84 076	-73,73	1 512 702	284 166	-81,21
Greece	297 997	308 847	3,64	1 217 221	965 718	-20,66

**TABEL 6. PERKEMBANGAN EKSPOR INDONESIA MENURUT KOMODITI DAN NEGARA TUJUAN  
JANUARI-MARET 2015 DAN 2016**

KOMODITI / NEGARA TUJUAN	BERAT BERSIH (KG)		PERUB	NILAI FOB (US \$)		PERUB
	JAN-MAR 2015	JAN-MAR 2016	%	JAN-MAR 2015	JAN-MAR 2016	%
(1)	(2)	(3)	(4)	(5)	(6)	(7)
Hungary	77	0	-100,00	1 517	0	-100,00
Poland	176 201	101 551	-42,37	1 324 167	714 133	-46,07
Romania	0	15 275	-	0	79 228	-
Albania	7 388	0	-100,00	34 192	0	-100,00
Moldova, Republic Of	0	216	-	0	720	-
Turkmenistan	418	0	-100,00	8 237	0	-100,00
Ukraine	0	3 904	-	0	15 330	-
Uzbekistan	0	9 298	-	0	25 937	-
Lithuania	29 597	44 810	51,40	157 664	225 517	43,04
Latvia	15 988	15 983	-0,03	59 831	58 150	-2,81
Georgia	8 130	16 417	101,93	30 674	60 762	98,09
Croatia	16 996	17 363	2,16	88 158	54 594	-38,07
Slovenia	5 192	18 784	261,79	30 739	65 075	111,70
Czech Republic	27 469	40 712	48,21	380 778	429 512	12,80
Russia Federation	17	7 475	43 872,94	707	45 031	6 269,31
<b>KACA</b>	<b>151 492 110</b>	<b>140 133 301</b>	<b>-7,50</b>	<b>84 178 044</b>	<b>72 514 398</b>	<b>-13,86</b>
Japan	2 319 573	5 585 135	140,78	6 419 809	6 141 750	-4,33
Hong Kong	317 790	264 568	-16,75	199 160	161 720	-18,80
Korea, Republic Of	13 178 139	7 436 932	-43,57	4 404 579	2 332 188	-47,05
Taiwan	1 965 491	2 157 385	9,76	1 084 854	1 067 985	-1,55
China	1 132 118	501 734	-55,68	1 120 745	801 373	-28,50
Mongolia	0	246	-	0	1 435	-
Papua New Guinea	887 498	581 336	-34,50	615 585	257 878	-58,11
Thailand	17 257 215	17 904 517	3,75	7 622 070	6 747 294	-11,48
Singapore	2 890 620	2 289 194	-20,81	2 155 871	1 375 327	-36,21
Philippines	10 754 060	7 459 751	-30,63	5 019 947	4 396 810	-12,41
Malaysia	22 787 544	22 629 299	-0,69	9 294 068	8 808 234	-5,23
Myanmar	4 578 338	2 938 070	-35,83	1 709 141	1 096 350	-35,85
Cambodia	2 997 067	1 492 486	-50,20	1 031 302	500 001	-51,52
Brunei Darussalam	151 679	3 319	-97,81	54 587	380	-99,30
Lao People'S Dem. Rep.	60 750	0	-100,00	27 750	0	-100,00
Nepal	6 827	48 188	605,84	6 809	31 880	368,21
Viet Nam	8 236 952	14 288 944	73,47	4 759 451	7 077 977	48,71
Maldives	139 194	166 930	19,93	102 216	1 076 156	952,82
India	17 939 540	20 189 580	12,54	7 993 222	7 978 431	-0,19
Pakistan	1 651 822	821 484	-50,27	1 139 326	711 327	-37,57
Bangladesh	210 106	729 325	247,12	442 504	490 023	10,74
Sri Lanka	826 490	830 123	0,44	376 160	416 758	10,79
Afghanistan	336 249	666 227	98,13	259 742	541 855	108,61
Iraq	162 092	30 466	-81,20	151 904	39 281	-74,14
Iran (Islamic Republic Of)	350 928	144 237	-58,90	236 475	112 511	-52,42
Saudi Arabia	450 870	53 114	-88,22	564 965	166 265	-70,57
Israel	23 428	5 698	-75,68	21 510	10 045	-53,30
Kuwait	95 267	73 290	-23,07	60 456	66 067	9,28
Jordan	141 401	0	-100,00	84 677	0	-100,00
Lebanon	46 308	21 320	-53,96	19 168	8 434	-56,00
Yemen	471 725	374 364	-20,64	282 313	217 502	-22,96
Oman	97 033	8 313	-91,43	58 877	12 363	-79,00
Syria Arab Republic	119 091	0	-100,00	65 988	0	-100,00
Turkey	774 201	524 390	-32,27	509 371	354 015	-30,50
United Arab Emirates	1 704 472	2 086 318	22,40	1 137 131	1 518 092	33,50
Qatar	43 412	45 695	5,26	41 899	42 553	1,56
Bahrain	151	808	435,10	1 939	1 193	-38,46
Cyprus	445	6 901	1 450,82	7 665	11 389	48,59
Egypt	257 292	12 246	-95,24	227 273	6 137	-97,30
Morocco	81 841	50 490	-38,31	54 444	68 725	26,23
Tunisia	220	13 860	6 200,00	310	7 140	2 203,23
Algeria	24 751	112 781	355,66	14 809	51 264	246,17
Sudan	180 287	12 743	-92,93	202 645	19 891	-90,18
Namibia	30	0	-100,00	1 388	0	-100,00
Ethiopia	0	68 580	-	0	57 607	-
Tanzania, United Rep. Of	140 502	504 241	258,89	91 176	178 205	95,45
Madagascar	0	120 800	-	0	51 708	-
Somalia	32 362	0	-100,00	28 809	0	-100,00
Kenya	3 015 061	1 253 227	-58,43	978 419	434 961	-55,54
Reunion	5 014	2 452	-51,10	4 642	6 218	33,94
Mozambique	58 855	17 641	-70,03	46 362	13 835	-70,16
Togo	79 664	40 695	-48,92	63 648	36 635	-42,44
Ghana	368 650	411 480	11,62	174 436	147 893	-15,22
Liberia	0	23 034	-	0	9 190	-
Guinea	0	45	-	0	74	-
Angola	18 028	100	-99,45	8 099	480	-94,07
Nigeria	351	103	-70,66	381	46	-87,94
Gabon	5	0	-100,00	283	0	-100,00
Cote D'Ivoire	60 164	21 190	-64,78	29 833	9 678	-67,56
Senegal	59 326	20 702	-65,10	45 459	14 894	-67,24
Benin	26 173	0	-100,00	15 504	0	-100,00
Seychelles	4 868	402	-91,74	5 115	682	-86,67
South Africa	2 610 102	2 495 376	-4,40	1 842 849	1 874 065	1,69
Zambia	22 294	21 251	-4,68	16 978	21 548	26,92
Malawi	0	98	-	0	700	-
Mauritius	20 307	2 998	-85,24	28 750	5 083	-82,32
Mayotte	3	0	-100,00	37	0	-100,00
Australia	10 334 097	10 562 694	2,21	7 302 682	5 290 400	-27,56
New Zealand	4 295 240	2 696 641	-37,22	1 601 177	1 096 395	-31,53
Guam	2 398	1 690	-29,52	1 864	7 916	324,69
Palau	0	500	-	0	654	-

**TABEL 6. PERKEMBANGAN EKSPOR INDONESIA MENURUT KOMODITI DAN NEGARA TUJUAN  
JANUARI-MARET 2015 DAN 2016**

KOMODITI / NEGARA TUJUAN	BERAT BERSIH (KG)		PERUB	NILAI FOB (US \$)		PERUB
	JAN-MAR 2015	JAN-MAR 2016	%	JAN-MAR 2015	JAN-MAR 2016	%
(1)	(2)	(3)	(4)	(5)	(6)	(7)
New Caledonia	934	3 771	303,79	2 903	15 889	447,33
Northern Mariana Islands	50	0	-100,00	384	0	-100,00
Saint Vincent And The Grenadines	23 034	46 068	100,00	9 304	18 608	100,00
Vanuatu	7 596	36 073	374,89	9 929	37 765	280,35
American Samoa	0	1 210	-	0	7 626	-
Cook Islands	226	72	-68,14	3 348	2 619	-21,78
Fiji	23 746	14 304	-39,76	16 564	9 449	-42,96
Samoa	8 312	0	-100,00	7 050	0	-100,00
Tonga	39	0	-100,00	280	0	-100,00
Christmas Islands	20	0	-100,00	62	0	-100,00
East Timor	487 954	322 113	-33,99	212 229	140 252	-33,91
United States	1 650 901	1 876 412	13,66	2 697 353	2 899 265	7,49
Canada	30 553	59 178	93,69	50 818	104 249	105,14
Mexico	1 171 874	338 630	-71,10	782 979	212 232	-72,89
Guatemala	147 553	366 384	148,31	95 216	160 877	68,96
Honduras	0	115 618	-	0	81 257	-
Panama	380 163	280 760	-26,15	246 919	189 396	-23,30
Cuba	54 195	52 449	-3,22	33 251	18 276	-45,04
Suriname	0	183	-	0	424	-
Chile	846 079	248 913	-70,58	434 199	109 430	-74,80
Argentina	25 414	1 820	-92,84	40 154	2 677	-93,33
Brazil	5 899 773	2 412 823	-59,10	3 536 091	1 603 666	-54,65
Colombia	30 826	105 260	241,47	20 755	63 664	206,74
Uruguay	144 187	18 880	-86,91	88 082	11 922	-86,46
Paraguay	213 934	15 821	-92,60	122 210	13 228	-89,18
Ecuador	448 664	324 160	-27,75	204 139	142 283	-30,30
Peru	549 569	506 805	-7,78	360 959	264 926	-26,60
Guyana	0	43 240	-	0	17 259	-
Trinidad And Tobago	46 310	112 657	143,27	13 076	44 825	242,80
Bahamas	250	0	-100,00	1 310	0	-100,00
Jamaica	21 674	68 032	213,89	8 202	28 061	242,13
Puerto Rico	0	65	-	0	1 510	-
Belize	0	169	-	0	613	-
Dominican Republic	45 377	37 626	-17,08	49 150	32 229	-34,43
Costa Rica	38 858	200	-99,49	31 809	49	-99,85
Haiti	16 821	102 391	508,71	17 667	56 087	217,46
Aruba	620	1 860	200,00	116	3 483	2 891,24
Bermuda	29	0	-100,00	319	0	-100,00
Cape Verde	18 617	20 890	12,21	11 300	16 656	47,40
Cayman Islands	80	0	-100,00	264	0	-100,00
French Guiana	0	30	-	0	35	-
French Polynesia	2 463	2 713	10,16	8 814	4 619	-47,59
Grenada	0	23 098	-	0	7 150	-
Martinique	1 533	2 237	45,92	2 795	2 372	-15,13
Netherlands Antilles	779	50	-93,58	1 232	309	-74,92
Saint Lucia	23 147	0	-100,00	6 502	0	-100,00
Turks And Caicos Islands	100	0	-100,00	600	0	-100,00
Guadeloupe	1 436	1 020	-28,97	2 632	503	-80,90
Virgin Islands (British)	0	155	-	0	236	-
United Kingdom	153 215	244 032	59,27	337 155	344 409	2,15
Netherlands	193 287	207 489	7,35	394 989	460 318	16,54
France	112 142	106 490	-5,04	588 631	155 867	-73,52
Germany, Fed. Rep. Of	247 001	135 492	-45,15	315 768	209 760	-33,57
Austria	1 846	293	-84,15	6 485	2 320	-64,22
Belgium	28 817	50 507	75,27	108 415	164 265	51,52
Switzerland	1 559	8 804	464,73	4 887	14 053	187,56
Denmark	1 034	2 109	103,92	4 693	5 035	7,29
Norway	3 184	775	-75,66	25 903	5 551	-78,57
Sweden	1 148	1 278	11,30	4 284	4 178	-2,47
Finland	66 909	57	-99,91	58 213	48	-99,92
Ireland	12 865	198	-98,46	17 367	13 805	-20,51
Italy	30 339	47 370	56,14	110 402	135 559	22,79
Spain	49 882	53 982	8,22	121 789	85 853	-29,51
Portugal	1 827	3 609	97,52	4 083	5 220	27,84
Greece	26 650	37 604	41,10	31 592	46 927	48,54
Hungary	302 636	440	-99,85	257 500	294	-99,89
Poland	381 778	181 566	-52,44	289 089	130 099	-55,00
Romania	443 518	484 262	9,19	284 305	274 555	-3,43
Bulgaria	0	650	-	0	479	-
Ukraine	0	645	-	0	407	-
Latvia	11	0	-100,00	207	0	-100,00
Estonia	0	16	-	0	222	-
Georgia	19 875	0	-100,00	14 214	0	-100,00
Croatia	786	40 678	5 075,30	1 177	27 827	2 264,21
Bosnia And Herzegovina	83 880	0	-100,00	71 283	0	-100,00
Malta	0	8 179	-	0	15 506	-
Slovakia	352	350	-0,57	1 701	228	-86,60
Slovenia	9 686	322	-96,68	15 741	3 087	-80,39
Czech Republic	125 016	83 947	-32,85	81 076	67 708	-16,49
Russia Federation	5 215	1 349	-74,13	8 580	5 902	-31,21
Serbia	1 455	100	-93,13	1 500	93	-93,80
Montenegro	18 736	38 824	107,22	15 442	23 979	55,29
<b>KERAMIK</b>	<b>71 048 586</b>	<b>89 114 512</b>	<b>25,43</b>	<b>83 263 862</b>	<b>81 176 021</b>	<b>-2,51</b>
Japan	1 388 741	1 396 989	0,59	8 047 723	10 415 905	29,43
Hong Kong	250 878	217 867	-13,16	753 651	622 842	-17,36
Korea, Republic Of	5 455 064	4 742 351	-13,07	7 456 185	5 980 526	-19,79
Taiwan	5 672 966	5 233 842	-7,74	2 474 868	2 102 280	-15,05

**TABEL 6. PERKEMBANGAN EKSPOR INDONESIA MENURUT KOMODITI DAN NEGARA TUJUAN  
JANUARI-MARET 2015 DAN 2016**

KOMODITI / NEGARA TUJUAN	BERAT BERSIH (KG)		PERUB	NILAI FOB (US \$)		PERUB
	JAN-MAR 2015	JAN-MAR 2016	%	JAN-MAR 2015	JAN-MAR 2016	%
(1)	(2)	(3)	(4)	(5)	(6)	(7)
China	220 616	450 671	104,28	387 769	607 238	56,60
Macau	17 748	2 922	-83,54	237 131	46 066	-80,57
Papua New Guinea	165 349	61 963	-62,53	40 174	25 564	-36,37
Thailand	3 923 931	6 776 256	72,69	3 217 845	3 480 264	8,16
Singapore	2 847 658	2 315 472	-18,69	2 507 267	1 907 257	-23,93
Philippines	6 448 076	16 379 916	154,03	1 782 261	2 984 325	67,45
Malaysia	9 843 622	13 302 437	35,14	8 061 714	8 487 934	5,29
Myanmar	943 631	818 759	-13,23	302 556	405 720	34,10
Cambodia	683 183	210 786	-69,15	253 242	74 212	-70,70
Brunei Darussalam	1 969 742	854 073	-56,64	579 028	251 258	-56,61
Lao People'S Dem. Rep.	140	0	-100,00	8 598	0	-100,00
Viet Nam	255 355	720 881	182,31	353 533	969 101	174,12
Maldives	496 087	449 843	-9,32	152 615	136 875	-10,31
India	688 838	914 658	32,78	1 074 879	1 497 848	39,35
Pakistan	1 280 022	1 235 503	-3,48	711 359	577 099	-18,87
Bangladesh	161 318	99 082	-38,58	96 425	118 738	23,14
Sri Lanka	613 614	1 365 624	122,55	200 097	404 525	102,16
Iran (Islamic Republic Of)	670	2 582	285,37	2 680	1 440	-46,28
Saudi Arabia	882 965	552 443	-37,43	703 110	202 913	-71,14
Israel	193 686	307 368	58,69	80 874	93 920	16,13
Kuwait	128 820	28 718	-77,71	56 238	74 097	31,76
Jordan	25 802	23 514	-8,87	12 668	12 414	-2,01
Lebanon	39 359	56 738	44,15	40 163	88 842	121,20
Yemen	2 191 624	2 298 514	4,88	569 127	534 408	-6,10
Oman	30 585	159 209	420,55	20 396	75 754	271,42
Syria Arab Republic	6 450	305	-95,27	4 817	133	-97,23
Turkey	68 198	14 008	-79,46	262 231	67 342	-74,32
United Arab Emirates	1 161 662	433 470	-62,69	1 762 519	1 672 018	-5,13
Qatar	494 035	294 271	-40,44	2 125 973	1 095 410	-48,47
Bahrain	815 039	517 230	-36,54	271 464	186 588	-31,27
Cyprus	11 624	6 047	-47,98	24 760	5 009	-79,77
Egypt	35 802	25 746	-28,09	109 664	19 936	-81,82
Libyan Arab Jamahiriya	0	264 000	-	0	48 384	-
Morocco	14 530	10 475	-27,91	7 393	34 140	361,79
Tunisia	1 275	88	-93,10	550	350	-36,36
Algeria	0	604 941	-	0	115 200	-
Tanzania, United Rep. Of	68 152	142 581	109,21	36 588	57 199	56,33
Madagascar	274 516	359 907	31,11	63 308	75 055	18,56
Kenya	25 963	375 260	1 345,36	10 264	156 927	1 428,92
Reunion	269 568	185 295	-31,26	90 420	47 697	-47,25
Mozambique	175	1 100	528,57	41	618	1 407,15
Togo	115	80	-30,43	897	471	-47,49
Ghana	1 370	0	-100,00	736	0	-100,00
Liberia	4 268	0	-100,00	5 891	0	-100,00
Angola	3	1	-66,67	154	5	-96,49
Congo	120	0	-100,00	159	0	-100,00
Cameroon	0	2 680	-	0	1 444	-
Nigeria	205 464	33 175	-83,85	39 305	10 503	-73,28
Gabon	310	0	-100,00	305	0	-100,00
Cote D'Ivoire	0	2 660	-	0	605	-
Gambia	17 035	0	-100,00	5 200	0	-100,00
Seychelles	63 585	75 714	19,08	22 384	19 404	-13,31
Djibouti	0	8 924	-	0	11 739	-
South Africa	1 164 667	4 109 311	252,83	5 038 879	4 492 234	-10,85
Malawi	0	6 620	-	0	7 108	-
Mauritius	923 440	1 579 171	71,01	217 493	359 888	65,47
Mayotte	25 879	312 919	1 109,16	5 435	70 377	1 194,89
Australia	3 197 196	2 642 820	-17,34	2 375 389	2 016 356	-15,11
New Zealand	238 405	176 330	-26,04	208 163	173 746	-16,53
Guam	3 588	29	-99,19	3 454	83	-97,59
Palau	0	2 637	-	0	1 260	-
New Caledonia	10 302	1 574	-84,72	20 185	2 600	-87,12
Northern Mariana Islands	575	0	-100,00	435	0	-100,00
Vanuatu	1 471	0	-100,00	1 605	0	-100,00
American Samoa	25 380	25 160	-0,87	8 893	8 332	-6,31
Cook Islands	55	0	-100,00	1 809	0	-100,00
Fiji	26 888	90 910	238,11	10 245	59 174	477,59
Kiribati	275	0	-100,00	128	0	-100,00
Samoa	0	106 626	-	0	21 521	-
Christmas Islands	0	13	-	0	15	-
East Timor	1 031 326	1 780 242	72,62	376 093	573 113	52,39
United States	6 248 362	5 558 430	-11,04	16 390 416	15 977 755	-2,52
Canada	36 539	95 902	162,47	249 193	228 839	-8,17
Mexico	382 097	251 530	-34,17	364 678	219 863	-39,71
Panama	74 780	25 026	-66,53	26 716	7 569	-71,67
Suriname	0	47	-	0	30	-
Chile	611 058	455 988	-25,38	320 380	191 460	-40,24
Argentina	13 174	133 061	910,03	14 148	198 084	1 300,12
Brazil	147 121	87 444	-40,56	174 159	214 778	23,32
Colombia	27 691	65 178	135,38	12 144	39 480	225,10
Uruguay	217	0	-100,00	293	0	-100,00
Paraguay	950	30	-96,84	544	45	-91,73
Peru	74 992	3 815	-94,91	31 197	48 830	56,52
Trinidad And Tobago	0	22 612	-	0	10 515	-
Bahamas	250	0	-100,00	235	0	-100,00
Jamaica	0	76	-	0	63	-
Puerto Rico	21 195	312	-98,53	19 539	17	-99,91
Belize	0	725	-	0	2 326	-

**TABEL 6. PERKEMBANGAN EKSPOR INDONESIA MENURUT KOMODITI DAN NEGARA TUJUAN  
JANUARI-MARET 2015 DAN 2016**

KOMODITI / NEGARA TUJUAN	BERAT BERSIH (KG)		PERUB	NILAI FOB (US \$)		PERUB
	JAN-MAR 2015	JAN-MAR 2016	%	JAN-MAR 2015	JAN-MAR 2016	%
(1)	(2)	(3)	(4)	(5)	(6)	(7)
Dominican Republic	5 600	9 182	63,96	3 089	25 741	733,30
Costa Rica	615	43 534	6 978,70	1 200	15 964	1 230,35
Haiti	0	125 600	-	0	19 200	-
Aruba	0	60	-	0	34	-
Bermuda	200	4	-98,00	369	25	-93,32
Cayman Islands	425	0	-100,00	754	0	-100,00
French Guiana	450	250	-44,44	310	450	45,16
French Polynesia	6 779	27 187	301,05	1 647	7 285	342,30
Grenada	0	35	-	0	383	-
Martinique	2 222	647	-70,88	7 296	721	-90,12
Netherlands Antilles	13 870	0	-100,00	3 765	0	-100,00
Turks And Caicos Islands	900	425	-52,78	750	12 844	1 612,56
Guadeloupe	34 048	9 595	-71,82	10 420	7 332	-29,63
Virgin Islands (British)	690	60	-91,30	258	207	-19,61
United Kingdom	2 018 768	3 240 483	60,52	2 821 806	3 605 678	27,78
Netherlands	655 841	878 807	34,00	792 449	795 400	0,37
France	657 905	652 857	-0,77	1 496 037	1 217 635	-18,61
Germany, Fed. Rep. Of	314 663	336 324	6,88	997 119	480 681	-51,79
Austria	2 909	2 492	-14,34	5 803	11 871	104,57
Belgium	1 092 295	579 721	-46,93	3 325 418	2 031 253	-38,92
Switzerland	2 327	25 997	1 017,19	9 008	26 276	191,69
Luxembourg	120	0	-100,00	3 914	0	-100,00
Denmark	50 985	31 232	-38,74	31 580	38 763	22,75
Norway	271 833	26 052	-90,42	142 403	12 445	-91,26
Sweden	121 806	127 381	4,58	101 830	167 346	64,34
Finland	263 990	240 956	-8,73	1 337 911	1 246 054	-6,87
Ireland	104 436	69 898	-33,07	146 255	74 010	-49,40
Italy	107 560	200 153	86,09	498 163	170 956	-65,68
Spain	156 900	159 080	1,39	166 168	235 842	41,93
Portugal	8 054	3 568	-55,70	24 967	3 781	-84,86
Greece	14 613	22 080	51,10	46 115	21 767	-52,80
Hungary	190	300	57,89	108	58	-46,62
Poland	360 586	287 017	-20,40	210 433	114 733	-45,48
Romania	65	0	-100,00	51	0	-100,00
Bulgaria	750	4 500	500,00	768	2 118	175,74
Azerbaijan	10 903	0	-100,00	116 511	0	-100,00
Lithuania	0	106	-	0	239	-
Estonia	0	500	-	0	1 480	-
Croatia	7 485	4 150	-44,56	10 149	9 750	-3,93
Malta	37	321	766,46	771	3 658	374,51
Slovakia	300	0	-100,00	361	0	-100,00
Slovenia	1 779	222	-87,52	291	217	-25,39
Czech Republic	55 096	105 705	91,86	17 948	38 782	116,08
Russia Federation	53 369	24 496	-54,10	28 618	42 349	47,98
Serbia	0	350	-	0	259	-
Montenegro	0	1 707	-	0	1 435	-
<b>SEMEN</b>	<b>142 206 114</b>	<b>303 869 723</b>	<b>113,68</b>	<b>9 867 209</b>	<b>13 640 039</b>	<b>38,24</b>
Japan	110 000	67 715	-38,44	18 235	12 152	-33,36
Hong Kong	1 578 920	1 568 000	-0,69	203 082	201 676	-0,69
Taiwan	5 782 000	4 548 000	-21,34	641 382	498 627	-22,26
China	0	149	-	0	32	-
Papua New Guinea	500	7 350	1 370,00	755	4 896	548,42
Thailand	1 250	0	-100,00	146	0	-100,00
Singapore	352 116	66 496	-81,12	42 637	11 154	-73,84
Philippines	716 800	4 720 000	558,48	90 853	257 849	183,81
Brunei Darussalam	0	2 700 000	-	0	362 313	-
Viet Nam	10 822 000	3 222 000	-70,23	1 248 548	348 064	-72,12
India	0	200	-	0	727	-
Bangladesh	0	49 305 336	-	0	1 397 806	-
Sri Lanka	82 491 625	43 013 999	-47,86	4 199 668	1 964 365	-53,23
Bahrain	2 240	0	-100,00	644	0	-100,00
South Africa	0	379	-	0	931	-
Australia	0	131 249 151	-	0	4 318 187	-
East Timor	40 348 662	63 400 949	57,13	3 421 258	4 261 261	24,55
Germany, Fed. Rep. Of	1	0	-100,00	1	0	-100,00
<b>BARANG DARI BATU UNTUK KEPERLUAN RUMAH TANGGA</b>	<b>40 217 186</b>	<b>14 823 900</b>	<b>-63,14</b>	<b>13 327 714</b>	<b>11 960 915</b>	<b>-10,26</b>
Japan	1 061 089	1 240 235	16,88	400 299	574 623	43,55
Hong Kong	79 589	4 009	-94,96	74 163	28 987	-60,91
Korea, Republic Of	1 780 879	2 066 190	16,02	2 406 606	2 203 596	-8,44
Taiwan	912 222	915 913	0,40	203 987	220 534	8,11
China	1 182 065	378 595	-67,97	808 357	683 944	-15,39
Papua New Guinea	400	2 362	490,50	991	9 395	848,03
Thailand	355 815	153 279	-56,92	259 128	109 251	-57,84
Singapore	91 980	164 878	79,25	165 128	162 253	-1,74
Philippines	73 631	104 688	42,18	147 245	259 076	75,95
Malaysia	25 164 289	1 147 309	-95,44	237 821	587 736	147,13
Myanmar	0	160 906	-	0	40 227	-
Cambodia	25 097	24 986	-0,44	36 356	16 500	-54,62
Brunei Darussalam	87 104	120	-99,86	79 300	363	-99,54
Viet Nam	37 458	98 745	163,61	113 440	116 250	2,48
Maldives	10 781	70 920	557,82	14 030	40 373	187,76
India	33 470	139 701	317,39	73 827	71 252	-3,49
Pakistan	4 158	7 904	90,09	11 902	17 687	48,61
Bangladesh	24 725	22 879	-7,47	51 121	53 203	4,07
Sri Lanka	21 148	10 590	-49,92	8 470	32 715	286,24



**TABEL 6. PERKEMBANGAN EKSPOR INDONESIA MENURUT KOMODITI DAN NEGARA TUJUAN  
JANUARI-MARET 2015 DAN 2016**

KOMODITI / NEGARA TUJUAN	BERAT BERSIH (KG)		PERUB	NILAI FOB (US \$)		PERUB
	JAN-MAR 2015	JAN-MAR 2016	%	JAN-MAR 2015	JAN-MAR 2016	%
(1)	(2)	(3)	(4)	(5)	(6)	(7)
Iraq	353 816	197 568	-44,16	492 217	412 830	-16,13
Saudi Arabia	32 101	11 825	-63,16	30 850	7 932	-74,29
Israel	104 796	160 028	52,70	105 992	137 649	29,87
Kuwait	22 013	31 500	43,10	6 097	4 883	-19,92
Oman	321	0	-100,00	577	0	-100,00
United Arab Emirates	74 267	188 866	154,31	146 018	125 135	-14,30
Qatar	34 322	19 499	-43,19	71 190	41 319	-41,96
Egypt	119 114	0	-100,00	73 638	0	-100,00
Morocco	0	12 367	-	0	14 850	-
Madagascar	0	1 230	-	0	2 708	-
Reunion	451	4 615	923,28	908	5 996	560,31
Mozambique	2 450	650	-73,47	1 558	82	-94,71
Angola	650	0	-100,00	400	0	-100,00
Nigeria	24 000	0	-100,00	14 760	0	-100,00
Seychelles	27 880	27 110	-2,76	33 193	27 033	-18,56
South Africa	160 285	4 947	-96,91	68 823	7 429	-89,21
Malawi	0	9 095	-	0	5 457	-
Mauritius	41 856	10 979	-73,77	27 453	7 897	-71,23
Australia	1 213 684	900 952	-25,77	745 015	458 133	-38,51
New Zealand	47 822	70 644	47,72	29 059	39 038	34,34
Guam	2 400	30	-98,75	1 857	5	-99,73
Palau	0	60	-	0	570	-
New Caledonia	4 548	5 348	17,59	958	907	-5,32
Northern Mariana Islands	0	500	-	0	571	-
Vanuatu	400	480	20,00	341	439	28,61
Cook Islands	5	0	-100,00	3	0	-100,00
Fiji	23 000	11 416	-50,37	23 000	15 034	-34,64
East Timor	62 115	21 039	-66,13	16 375	6 174	-62,30
United States	2 466 838	2 787 433	13,00	2 182 556	2 043 655	-6,36
Canada	165 823	230 508	39,01	141 136	188 107	33,28
Mexico	43 389	13 098	-69,81	29 778	4 084	-86,28
Panama	1 500	0	-100,00	589	0	-100,00
Chile	2 135	850	-60,19	3 118	1 584	-49,20
Argentina	210	0	-100,00	635	0	-100,00
Brazil	951 305	454 029	-52,27	577 035	256 263	-55,59
Colombia	800	75	-90,63	771	424	-45,00
Uruguay	113	0	-100,00	1 416	0	-100,00
Ecuador	1 523	0	-100,00	1 067	0	-100,00
Bahamas	60 555	0	-100,00	30 749	0	-100,00
Puerto Rico	25 090	13 000	-48,19	1 200	7 000	483,33
Belize	0	626	-	0	206	-
Dominican Republic	1 034	4 000	286,85	1 899	2 450	29,03
Costa Rica	23 400	10 400	-55,56	27 201	6 081	-77,64
Aruba	19 250	0	-100,00	5 583	0	-100,00
French Polynesia	8 300	0	-100,00	1 904	0	-100,00
Grenada	0	6 152	-	0	12 704	-
Martinique	0	6 407	-	0	2 315	-
Netherlands Antilles	4 964	0	-100,00	4 157	0	-100,00
Turks And Caicos Islands	16 800	0	-100,00	8 190	0	-100,00
Guadeloupe	400	6 029	1 407,25	1 058	6 178	483,93
Virgin Islands (British)	5 500	0	-100,00	5 882	0	-100,00
U.S. Virgin Islands	0	1 925	-	0	1 541	-
United Kingdom	96 043	63 731	-33,64	93 524	54 029	-42,23
Netherlands	341 509	353 590	3,54	490 914	495 975	1,03
France	530 828	448 563	-15,50	391 678	303 491	-22,52
Germany, Fed. Rep. Of	446 874	207 568	-53,55	1 252 406	744 108	-40,59
Austria	1 225	0	-100,00	903	0	-100,00
Belgium	955 700	582 579	-39,04	509 189	361 795	-28,95
Switzerland	390	26 776	6 765,64	340	26 295	7 633,83
Denmark	12 331	5 808	-52,90	18 592	6 796	-63,44
Norway	0	22 088	-	0	13 112	-
Sweden	15 898	27 290	71,66	54 433	28 059	-48,45
Finland	0	25 500	-	0	22 696	-
Ireland	0	24 000	-	0	1 368	-
Italy	113 725	142 690	25,47	73 249	100 779	37,59
Spain	397 927	847 715	113,03	266 321	597 369	124,30
Greece	1 689	36 106	2 037,70	1 421	34 002	2 293,10
Hungary	0	5 477	-	0	3 549	-
Poland	18 363	6 624	-63,93	65 353	37 271	-42,97
Romania	2 515	12	-99,52	2 502	3 607	44,18
Bulgaria	2 822	13 000	360,67	5 297	9 075	71,32
Lithuania	113 398	100	-99,91	50 916	322	-99,37
Estonia	22 388	24 000	7,20	21 461	19 800	-7,74
Croatia	0	956	-	0	75	-
Slovenia	13 824	6 486	-53,08	2 628	6 261	138,24
Czech Republic	6 377	12 553	96,84	4 090	7 440	81,90
Russia Federation	26 235	0	-100,00	14 126	0	-100,00
Serbia	0	1 200	-	0	1 014	-
<b>BARANG DARI SEMEN DAN KAPUR UNTUK KONSTRUKSI</b>	<b>24 890 911</b>	<b>30 537 067</b>	<b>22,68</b>	<b>4 249 394</b>	<b>6 316 256</b>	<b>48,64</b>
Japan	108 833	109 334	0,46	103 111	164 588	59,62
Hong Kong	14 333	553	-96,14	3 025	11 184	269,72
Korea, Republic Of	26 589	3 761	-85,86	62 597	21 324	-65,93
Taiwan	0	310	-	0	218	-
China	0	162 145	-	0	127 592	-
Macau	760	0	-100,00	2 578	0	-100,00
Thailand	57 058	1 886 801	3 206,81	24 116	584 457	2 323,52

**TABEL 6. PERKEMBANGAN EKSPOR INDONESIA MENURUT KOMODITI DAN NEGARA TUJUAN  
JANUARI-MARET 2015 DAN 2016**

KOMODITI / NEGARA TUJUAN	BERAT BERSIH (KG)		PERUB	NILAI FOB (US \$)		PERUB
	JAN-MAR 2015	JAN-MAR 2016	%	JAN-MAR 2015	JAN-MAR 2016	%
(1)	(2)	(3)	(4)	(5)	(6)	(7)
Singapore	17 719 404	19 321 411	9,04	1 994 336	2 678 528	34,31
Philippines	1 967 769	2 781 379	41,35	432 518	506 814	17,18
Malaysia	1 831 899	1 335 241	-27,11	248 310	245 863	-0,99
Myanmar	0	40 753	-	0	16 768	-
Cambodia	2 502	0	-100,00	1 680	0	-100,00
Brunei Darussalam	49 906	102 201	104,79	8 030	21 000	161,50
Viet Nam	261 081	0	-100,00	15 655	0	-100,00
Maldives	116 742	210 850	80,61	35 570	61 679	73,40
India	87 066	56 300	-35,34	72 320	40 555	-43,92
Sri Lanka	28 495	11 500	-59,64	7 795	6 425	-17,58
Iran (Islamic Republic Of)	760	11 530	1 417,11	5 262	11 530	119,12
Saudi Arabia	9 018	10 285	14,05	13 680	13 060	-4,53
Israel	1 460	0	-100,00	920	0	-100,00
Kuwait	27 865	21 748	-21,95	7 800	65 735	742,76
Lebanon	40	40 041	100 003,03	26	12 096	46 423,08
Oman	52 100	1 080	-97,93	21 410	1 050	-95,10
Syria Arab Republic	0	959	-	0	418	-
Turkey	1 478	435	-70,57	2 893	1 655	-42,79
United Arab Emirates	26 174	14 266	-45,50	28 298	21 153	-25,25
Qatar	850	202	-76,24	9 329	3 855	-58,68
Cyprus	1 700	0	-100,00	7 775	0	-100,00
Morocco	0	2 100	-	0	1 327	-
Tunisia	19 585	0	-100,00	11 559	0	-100,00
Sudan	66 000	0	-100,00	4	0	-100,00
Madagascar	0	2 194	-	0	14 021	-
Reunion	2 173	1 092	-49,75	1 454	1 349	-7,20
Mozambique	457 500	0	-100,00	26 250	0	-100,00
Seychelles	250	2 190	776,00	61	3 282	5 280,87
Uganda	710	0	-100,00	180	0	-100,00
South Africa	3 362	14 668	336,29	15 133	5 234	-65,41
Mauritius	7 200	28 367	293,99	5 726	7 150	24,87
Mayotte	5 340	0	-100,00	2 208	0	-100,00
Australia	301 350	373 105	23,81	202 271	346 581	71,34
New Zealand	6 058	9 315	53,76	13 054	26 638	104,06
Guam	2 250	0	-100,00	2 040	0	-100,00
New Caledonia	5 564	4 285	-22,99	3 139	2 439	-22,28
Vanuatu	3 360	530	-84,23	2 133	1 148	-46,16
Fiji	2 000	5 830	191,50	2 219	14 032	532,34
Samoa	0	1 774	-	0	728	-
Solomon Islands	20 310	0	-100,00	23 285	0	-100,00
East Timor	562 620	2 930 944	420,95	23 246	287 471	1 136,65
United States	263 876	219 486	-16,82	221 535	407 284	83,85
Canada	291	47 053	16 069,24	1 044	36 422	3 388,71
Mexico	48 244	0	-100,00	54 036	0	-100,00
Panama	0	12 412	-	0	1 307	-
Chile	0	480	-	0	773	-
Argentina	0	1 474	-	0	1 566	-
Brazil	12 709	8 982	-29,33	9 632	1 641	-82,96
Colombia	3 350	0	-100,00	2 071	0	-100,00
Uruguay	0	2 100	-	0	1 520	-
Paraguay	2 150	0	-100,00	3 556	0	-100,00
Peru	0	1 435	-	0	1 008	-
Jamaica	0	486	-	0	400	-
Costa Rica	250	20 700	8 180,00	250	5 400	2 060,00
Aruba	0	275	-	0	18	-
French Polynesia	3 013	750	-75,11	4 342	178	-95,91
Martinique	0	1 600	-	0	469	-
Guadeloupe	0	2 330	-	0	1 207	-
United Kingdom	16 464	67 645	310,86	18 781	102 152	443,91
Netherlands	51 799	98 011	89,21	67 880	88 871	30,92
France	82 762	138 055	66,81	119 099	125 868	5,68
Germany, Fed. Rep. Of	32 751	45 448	38,77	41 532	36 377	-12,41
Austria	160	500	212,50	2 100	1 579	-24,80
Belgium	432 819	260 335	-39,85	180 068	91 268	-49,31
Switzerland	310	300	-3,23	304	110	-63,73
Denmark	4 178	1 840	-55,96	8 886	1 694	-80,94
Norway	56	450	703,57	60	57	-4,67
Sweden	2 461	0	-100,00	1 160	0	-100,00
Ireland	0	1 120	-	0	229	-
Italy	17 456	5 195	-70,24	16 320	6 637	-59,33
Spain	31 391	72 567	131,17	31 008	54 740	76,53
Portugal	2 150	224	-89,59	744	334	-55,12
Greece	20 787	19 383	-6,75	19 713	14 359	-27,16
Poland	1 680	5 430	223,21	595	1 756	195,07
Bulgaria	6	0	-100,00	923	0	-100,00
Kazakhstan	0	140	-	0	894	-
Ukraine	115	0	-100,00	600	0	-100,00
Georgia	15	0	-100,00	70	0	-100,00
Croatia	10	0	-100,00	18	0	-100,00
Malta	90	0	-100,00	31	0	-100,00
Czech Republic	0	500	-	0	67	-
Russia Federation	54	885	1 538,89	38	1 125	2 860,53
<b>BARANG GALIAN BUKAN LOGAM LAINNYA</b>	<b>3 937 027</b>	<b>3 869 155</b>	<b>-1,72</b>	<b>6 942 818</b>	<b>5 803 337</b>	<b>-16,41</b>
Japan	72 715	80 731	11,02	1 337 588	281 632	-78,94
Hong Kong	410	43 178	10 431,10	16 362	20 292	24,02
Korea, Republic Of	980 535	1 276 019	30,13	638 605	714 038	11,81

**TABEL 6. PERKEMBANGAN EKSPOR INDONESIA MENURUT KOMODITI DAN NEGARA TUJUAN  
JANUARI-MARET 2015 DAN 2016**

KOMODITI / NEGARA TUJUAN	BERAT BERSIH (KG)		PERUB	NILAI FOB (US \$)		PERUB
	JAN-MAR 2015	JAN-MAR 2016	%	JAN-MAR 2015	JAN-MAR 2016	%
(1)	(2)	(3)	(4)	(5)	(6)	(7)
Taiwan	56 463	257 863	356,69	17 620	103 328	486,43
China	115 232	144 296	25,22	666 718	299 699	-55,05
Papua New Guinea	0	2	-	0	8	-
Thailand	31 509	63 151	100,42	255 373	206 161	-19,27
Singapore	60 817	5 014	-91,76	121 798	86 024	-29,37
Philippines	383 199	388 287	1,33	162 704	461 400	183,58
Malaysia	137 093	72 217	-47,32	420 704	416 783	-0,93
Myanmar	3 935	3	-99,92	12 200	4	-99,97
Cambodia	10 060	0	-100,00	14 880	0	-100,00
Brunei Darussalam	195	0	-100,00	1 600	0	-100,00
Viet Nam	35 878	43 241	20,52	665 117	669 812	0,71
Maldives	195	609	212,05	2 378	10 655	348,08
India	68 984	64 900	-5,92	642 157	776 143	20,86
Pakistan	34 887	38 367	9,98	125 964	152 607	21,15
Bangladesh	20 231	0	-100,00	8 865	0	-100,00
Sri Lanka	2	0	-100,00	47	0	-100,00
Iran (Islamic Republic Of)	18 000	0	-100,00	10 350	0	-100,00
Saudi Arabia	26 100	25 367	-2,81	35 534	33 989	-4,35
Israel	815	0	-100,00	152	0	-100,00
Kuwait	850	0	-100,00	2 325	0	-100,00
Jordan	0	50 000	-	0	27 500	-
Lebanon	17 170	0	-100,00	5 151	0	-100,00
Oman	0	810	-	0	372	-
Turkey	2 618	0	-100,00	11 566	0	-100,00
United Arab Emirates	750	6 321	742,80	1 850	2 065	11,62
Bahrain	1 000	0	-100,00	10 100	0	-100,00
Morocco	0	163	-	0	193	-
Madagascar	0	13 300	-	0	4 081	-
Reunion	10 571	2 900	-72,57	3 742	2 682	-28,32
Mozambique	5 972	0	-100,00	2 530	0	-100,00
Nigeria	1 395	0	-100,00	1 684	0	-100,00
Gabon	240	0	-100,00	45	0	-100,00
Seychelles	20	0	-100,00	200	0	-100,00
South Africa	30	12 772	42 473,33	250	12 333	4 833,18
Mauritius	16 067	145	-99,10	25 522	393	-98,46
Mayotte	4 380	19	-99,57	3 746	69	-98,17
Australia	141 167	129 604	-8,19	330 029	362 386	9,80
New Zealand	12 992	2 223	-82,89	16 386	1 246	-92,39
Guam	475	0	-100,00	227	0	-100,00
New Caledonia	17 764	18 453	3,88	15 064	37 217	147,06
Vanuatu	8 840	0	-100,00	2 116	0	-100,00
Fiji	0	460	-	0	552	-
Tonga	35	0	-100,00	12	0	-100,00
East Timor	173 243	42 733	-75,33	23 134	45 956	98,65
United States	105 766	188 901	78,60	171 345	225 740	31,75
Canada	11 550	1 461	-87,35	8 214	1 648	-79,94
Mexico	38	0	-100,00	50	0	-100,00
Guatemala	16 076	18 051	12,29	56 517	89 489	58,34
Panama	4 691	0	-100,00	1 799	0	-100,00
Chile	850	0	-100,00	327	0	-100,00
Venezuela	3 978	0	-100,00	683	0	-100,00
Argentina	1 048	1 161	10,82	1 409	2 270	61,11
Brazil	915	4 066	344,37	63	3 485	5 431,67
Uruguay	0	1 274	-	0	11 030	-
Jamaica	0	132	-	0	109	-
Costa Rica	11 175	8 277	-25,93	34 829	28 078	-19,38
Cape Verde	0	2 290	-	0	11 025	-
French Polynesia	5 964	525	-91,20	7 454	1 283	-82,79
Martinique	4 640	3 261	-29,72	1 553	959	-38,27
Guadeloupe	6 544	4 868	-25,61	3 355	6 198	84,73
United Kingdom	39 420	1 891	-95,20	37 760	1 629	-95,69
Netherlands	220 799	347 205	57,25	160 225	308 694	92,66
France	469 348	81 793	-82,57	379 858	56 194	-85,21
Germany, Fed. Rep. Of	421 490	354 068	-16,00	295 853	242 282	-18,11
Belgium	30 946	17 905	-42,14	38 085	22 396	-41,20
Switzerland	13 830	245	-98,23	9 335	470	-94,97
Denmark	1 325	0	-100,00	4 374	0	-100,00
Norway	0	180	-	0	1 030	-
Sweden	275	100	-63,49	55	760	1 281,82
Italy	12 824	13 738	7,13	24 781	23 530	-5,05
Spain	48 734	12 385	-74,59	59 390	22 950	-61,36
Greece	8 359	2 489	-70,22	22 574	69	-99,69
Poland	285	0	-100,00	108	0	-100,00
Romania	0	18 387	-	0	11 385	-
Lithuania	4 630	7	-99,85	5 210	19	-99,63
Croatia	17 350	0	-100,00	4 493	0	-100,00
Slovenia	256	1 160	353,13	321	754	134,89
Russia Federation	1 087	186	-82,89	403	240	-40,45
<b>BARANG DARI SEMEN, KAPUR, GIPS DAN ASBES LAINNYA</b>	<b>5 851 393</b>	<b>5 730 543</b>	<b>-2,07</b>	<b>2 361 608</b>	<b>1 506 244</b>	<b>-36,22</b>
Japan	64 321	33 759	-47,51	174 948	79 640	-54,48
Korea, Republic Of	18 197	0	-100,00	665 011	0	-100,00
Taiwan	877 094	952 560	8,60	229 444	232 848	1,48
China	86	11	-87,79	10	20	100,00
Papua New Guinea	0	185 139	-	0	48 872	-
Singapore	196 214	1 353 080	589,59	241 112	502 715	108,50
Philippines	732 632	547 699	-25,24	149 410	99 255	-33,57

**TABEL 6. PERKEMBANGAN EKSPOR INDONESIA MENURUT KOMODITI DAN NEGARA TUJUAN  
JANUARI-MARET 2015 DAN 2016**

KOMODITI / NEGARA TUJUAN	BERAT BERSIH (KG)		PERUB	NILAI FOB (US \$)		PERUB
	JAN-MAR 2015	JAN-MAR 2016	%	JAN-MAR 2015	JAN-MAR 2016	%
(1)	(2)	(3)	(4)	(5)	(6)	(7)
Malaysia	138 170	278 769	101,76	21 558	52 357	142,87
Myanmar	753 908	196 394	-73,95	140 043	40 479	-71,10
Brunei Darussalam	43 020	43 575	1,29	11 700	11 769	0,59
Viet Nam	1 880 370	1 618 676	-13,92	413 964	343 013	-17,14
Maldives	13 100	24 575	87,60	3 514	7 025	99,91
Iran (Islamic Republic Of)	0	44 980	-	0	5 809	-
Kuwait	0	24 000	-	0	3 353	-
Lebanon	47 590	0	-100,00	9 538	0	-100,00
Bahrain	223 031	0	-100,00	121 109	0	-100,00
Egypt	20 250	0	-100,00	4 752	0	-100,00
Morocco	0	79 620	-	0	10 924	-
Ghana	265 200	0	-100,00	55 900	0	-100,00
Seychelles	1 500	0	-100,00	789	0	-100,00
South Africa	25 000	0	-100,00	3 628	0	-100,00
Australia	373 620	47 120	-87,39	80 541	11 511	-85,71
New Zealand	0	69 110	-	0	12 369	-
Guam	1 740	0	-100,00	1 917	0	-100,00
New Caledonia	160 030	0	-100,00	29 900	0	-100,00
East Timor	16 000	29 485	84,28	2 246	6 115	172,23
Austria	320	0	-100,00	573	0	-100,00
Belgium	0	201 520	-	0	36 551	-
Estonia	0	472	-	0	1 621	-
<b>BARANG DARI MARMER, GRANIT DAN BATU LAINNYA</b>	<b>2 808 028</b>	<b>2 928 523</b>	<b>4,29</b>	<b>2 057 156</b>	<b>2 110 696</b>	<b>2,60</b>
Japan	74 496	165 248	121,82	43 268	102 346	136,54
Hong Kong	39 718	142	-99,64	28 719	390	-98,64
Korea, Republic Of	199 624	75 903	-61,98	139 087	38 458	-72,35
Taiwan	150 976	70 015	-53,63	59 496	35 118	-40,97
China	44 974	36 541	-18,75	42 559	83 974	97,31
Thailand	38 493	29 395	-23,64	17 811	11 687	-34,38
Singapore	38 861	65 153	67,66	122 010	126 155	3,40
Philippines	800	200	-75,00	225	280	24,44
Malaysia	117 388	170 861	45,55	40 560	60 420	48,96
Cambodia	105	0	-100,00	225	0	-100,00
Brunei Darussalam	6 415	7 000	9,12	1 007	979	-2,76
Maldives	62 085	27 163	-56,25	30 440	14 929	-50,96
India	170 714	88 443	-48,19	98 681	76 975	-22,00
Sri Lanka	0	19 955	-	0	10 728	-
Saudi Arabia	6 193	24 193	290,65	6 139	8 376	36,44
Israel	150	0	-100,00	40	0	-100,00
Kuwait	15 600	3 150	-79,81	14 784	369	-97,51
Jordan	0	20	-	0	118	-
Oman	0	605	-	0	499	-
Turkey	730	150	-79,45	900	250	-72,22
United Arab Emirates	11 601	5 520	-52,42	95 116	10 208	-89,27
Morocco	62	17 680	28 416,13	269	8 237	2 963,13
Tunisia	750	0	-100,00	935	0	-100,00
Namibia	14 333	19 917	38,96	7 095	10 087	42,17
Tanzania, United Rep. Of	0	52	-	0	116	-
Madagascar	0	1 300	-	0	2 545	-
Kenya	202	1 220	503,96	956	1 458	52,54
Reunion	60 676	40 207	-33,73	33 393	18 843	-43,57
Mozambique	40 074	11 850	-70,43	16 087	3 511	-78,18
Seychelles	2 105	31 823	1 411,78	1 602	6 006	274,91
South Africa	2 733	1 983	-27,43	1 541	10 763	598,43
Malawi	0	4 700	-	0	1 500	-
Mauritius	16 664	761	-95,43	16 710	3 501	-79,05
Mayotte	0	8 000	-	0	8 961	-
Australia	170 165	194 893	14,53	85 132	132 293	55,40
New Zealand	13 738	28 386	106,62	12 455	10 118	-18,77
Guam	0	37	-	0	197	-
Palau	0	2 500	-	0	656	-
New Caledonia	4 658	290	-93,77	5 487	75	-98,64
Northern Mariana Islands	4 215	726	-82,78	11 448	156	-98,64
Vanuatu	3 000	1 200	-60,00	544	244	-55,11
American Samoa	0	5 200	-	0	15 343	-
Cook Islands	250	0	-100,00	860	0	-100,00
Fiji	8 943	9 780	9,36	6 125	3 484	-43,13
East Timor	27 177	38 487	41,62	8 917	7 081	-20,59
United States	266 965	166 784	-37,53	285 791	190 255	-33,43
Canada	27 650	53 096	92,03	20 150	46 709	131,81
Mexico	386	23 630	6 021,76	975	15 466	1 486,27
Chile	513	2 663	419,10	552	2 020	265,93
Argentina	0	35	-	0	630	-
Brazil	82 366	304 433	269,61	44 186	164 444	272,16
Colombia	2 250	4 500	100,00	1 462	1 843	26,05
Bahamas	1 250	0	-100,00	146	0	-100,00
Jamaica	0	304	-	0	250	-
Puerto Rico	0	3 377	-	0	2 256	-
Dominican Republic	50	0	-100,00	456	0	-100,00
Costa Rica	6 707	11 507	71,57	2 385	14 556	510,33
Aruba	2 470	775	-68,62	5 013	97	-98,06
Cayman Islands	305	0	-100,00	820	0	-100,00
French Polynesia	6 937	3 414	-50,79	3 975	6 123	54,03
Martinique	0	2 514	-	0	377	-
Netherlands Antilles	550	0	-100,00	121	0	-100,00
Turks And Caicos Islands	2 293	0	-100,00	2 208	0	-100,00

**TABEL 6. PERKEMBANGAN EKSPOR INDONESIA MENURUT KOMODITI DAN NEGARA TUJUAN  
JANUARI-MARET 2015 DAN 2016**

KOMODITI / NEGARA TUJUAN	BERAT BERSIH (KG)		PERUB	NILAI FOB (US \$)		PERUB
	JAN-MAR 2015	JAN-MAR 2016	%	JAN-MAR 2015	JAN-MAR 2016	%
(1)	(2)	(3)	(4)	(5)	(6)	(7)
Guadeloupe	5 794	22 575	289,63	3 249	11 244	246,09
Virgin Islands (British)	0	594	-	0	882	-
United Kingdom	79 432	52 142	-34,36	65 632	54 943	-16,29
Netherlands	96 479	286 196	196,64	69 226	104 550	51,03
France	127 594	109 693	-14,03	78 784	71 635	-9,07
Germany, Fed. Rep. Of	237 898	117 678	-50,53	169 140	104 003	-38,51
Austria	218	0	-100,00	144	0	-100,00
Belgium	39 075	72 059	84,41	28 737	57 064	98,57
Switzerland	1 009	763	-24,36	1 247	2 285	83,24
Denmark	32 304	46 888	45,15	12 644	30 688	142,70
Norway	16 180	3 940	-75,65	8 178	5 280	-35,44
Sweden	5 395	1 057	-80,41	5 479	2 290	-58,21
Finland	58	194	235,31	799	630	-21,15
Ireland	0	850	-	0	111	-
Italy	190 309	265 970	39,76	144 381	208 894	44,68
Spain	174 652	145 472	-16,71	109 105	156 450	43,39
Portugal	5 672	1 463	-74,21	2 032	1 008	-50,37
Greece	18 242	5 743	-68,52	9 379	13 633	45,36
Hungary	725	4 600	534,48	284	4 400	1 449,30
Poland	18 268	40	-99,78	18 344	396	-97,84
Romania	9 200	0	-100,00	11 110	0	-100,00
Bulgaria	164	0	-100,00	400	0	-100,00
Lithuania	0	606	-	0	410	-
Slovenia	0	150	-	0	120	-
Russia Federation	0	2 110	-	0	7 127	-
Montenegro	0	58	-	0	197	-
<b>BARANG TAHAN API DARI TANAH LIAT/KERAMIK LAINNYA</b>	<b>2 076 249</b>	<b>1 335 756</b>	<b>-35,66</b>	<b>2 083 774</b>	<b>1 489 094</b>	<b>-28,54</b>
Japan	4 064	4 153	2,20	6 263	6 962	11,16
Korea, Republic Of	3 949	0	-100,00	3 869	0	-100,00
Taiwan	387 555	463 839	19,68	433 969	509 624	17,43
Singapore	248 063	247 122	-0,38	284 089	272 503	-4,08
Philippines	223 775	52 455	-76,56	204 361	56 121	-72,54
Malaysia	960 027	237 569	-75,25	823 202	232 963	-71,70
Viet Nam	96 268	213 239	121,51	106 376	209 942	97,36
Algeria	0	36 866	-	0	61 984	-
Nigeria	61 143	0	-100,00	86 628	0	-100,00
Australia	91 405	70 446	-22,93	135 018	113 487	-15,95
New Zealand	0	10 025	-	0	25 412	-
United States	0	40	-	0	97	-
<b>BARANG DARI MARMER DAN GRANIT UNTUK KEPERLUAN</b>	<b>1 597 480</b>	<b>1 859 421</b>	<b>16,40</b>	<b>1 560 606</b>	<b>2 023 743</b>	<b>29,68</b>
Japan	52 442	101 735	94,00	51 105	83 336	63,07
Hong Kong	38	8 913	23 356,21	374	11 684	3 024,03
Korea, Republic Of	58 579	201 805	244,50	35 645	188 221	428,04
Taiwan	22 166	47 966	116,39	11 119	42 487	282,11
China	0	180	-	0	648	-
Papua New Guinea	0	700	-	0	748	-
Thailand	624	1 250	100,32	1 573	1 991	26,59
Singapore	55 078	336	-99,39	18 709	1 772	-90,53
Malaysia	11 796	2 200	-81,35	4 103	328	-91,99
India	208	27 880	13 303,89	519	35 535	6 746,86
Iran (Islamic Republic Of)	0	163	-	0	1 630	-
Israel	0	45	-	0	285	-
United Arab Emirates	6 526	22 376	242,87	35 558	51 930	46,04
Qatar	4 530	4 536	0,12	31 342	27 514	-12,22
Cyprus	98	0	-100,00	551	0	-100,00
Reunion	14 155	1 025	-92,76	13 471	296	-97,80
Mozambique	500	0	-100,00	1 667	0	-100,00
South Africa	2 600	31 258	1 102,23	3 470	27 822	701,78
Malawi	0	131	-	0	441	-
Mauritius	0	9 466	-	0	3 185	-
Australia	949 052	861 129	-9,26	845 746	873 951	3,33
New Zealand	270	120	-55,56	150	410	173,03
Guam	32 535	0	-100,00	35 717	0	-100,00
New Caledonia	50	0	-100,00	137	0	-100,00
Fiji	20	0	-100,00	163	0	-100,00
East Timor	0	990	-	0	13	-
United States	220 997	203 520	-7,91	321 515	360 195	12,03
Canada	3 451	5 027	45,66	6 544	10 892	66,44
Chile	270	790	192,59	73	600	722,47
Argentina	620	0	-100,00	920	0	-100,00
Brazil	505	0	-100,00	429	0	-100,00
Uruguay	301	0	-100,00	460	0	-100,00
Guadeloupe	820	0	-100,00	664	0	-100,00
United Kingdom	27 650	119 817	333,33	29 400	110 989	277,52
Netherlands	449	2 951	557,16	5 698	4 451	-21,89
France	42 277	80 531	90,48	48 198	69 493	44,18
Germany, Fed. Rep. Of	33 585	29 676	-11,64	29 408	26 864	-8,65
Belgium	14 493	10 175	-29,79	10 096	6 414	-36,47
Switzerland	279	0	-100,00	184	0	-100,00
Sweden	0	4 560	-	0	1 171	-
Italy	1 609	570	-64,57	5 154	214	-95,85
Spain	973	36 951	3 697,68	655	55 032	8 301,81
Greece	300	8 700	2 800,00	547	7 729	1 313,05
Poland	0	10 349	-	0	4 508	-

**TABEL 6. PERKEMBANGAN EKSPOR INDONESIA MENURUT KOMODITI DAN NEGARA TUJUAN  
JANUARI-MARET 2015 DAN 2016**

KOMODITI / NEGARA TUJUAN	BERAT BERSIH (KG)		PERUB	NILAI FOB (US \$)		PERUB
	JAN-MAR 2015	JAN-MAR 2016	%	JAN-MAR 2015	JAN-MAR 2016	%
(1)	(2)	(3)	(4)	(5)	(6)	(7)
Lithuania	35 290	0	-100,00	7 813	0	-100,00
Russia Federation	2 344	21 600	821,50	1 729	10 964	534,13
	<b>5 430 723</b>	<b>13 135 024</b>	<b>141,87</b>	<b>1 064 208</b>	<b>2 153 807</b>	<b>102,39</b>
<b>BARANG DARI GIPS UNTUK KONSTRUKSI</b>						
Japan	327	0	-100,00	90	0	-100,00
Hong Kong	144 997	108 274	-25,33	33 476	25 694	-23,25
China	0	78 321	-	0	17 589	-
Papua New Guinea	156 816	46 518	-70,34	28 569	5 038	-82,36
Thailand	41 550	40 000	-3,73	4 666	2 582	-44,66
Singapore	1 347 886	2 840 872	110,77	244 986	495 367	102,20
Philippines	1 229 946	5 468 005	344,57	219 325	881 861	302,08
Malaysia	213 280	101 140	-52,58	41 402	17 334	-58,13
Myanmar	291 648	273 420	-6,25	50 728	48 968	-3,47
Brunei Darussalam	182 280	747 390	310,02	32 070	117 090	265,11
Viet Nam	401 016	2 959 637	638,03	66 783	443 473	564,05
Maldives	295 404	294 409	-0,34	62 979	64 107	1,79
India	15 152	0	-100,00	5 727	0	-100,00
Bangladesh	0	109 620	-	0	18 390	-
Kuwait	250 239	0	-100,00	77 002	0	-100,00
Oman	0	15 093	-	0	3 385	-
United Arab Emirates	820 556	52 310	-93,63	184 266	12 924	-92,99
Bahrain	39 626	0	-100,00	12 139	0	-100,00
East Timor	0	15	-	0	6	-
	<b>83 356</b>	<b>81 421</b>	<b>-2,32</b>	<b>1 106 143</b>	<b>1 013 659</b>	<b>-8,36</b>
<b>ALAT-ALAT LABORATORIUM, FARMASI DAN KESEHATAN DARI KACA</b>						
Japan	13 213	11 954	-9,53	269 075	196 229	-27,07
Taiwan	1 647	10 049	510,15	25 416	69 844	174,80
China	131	0	-100,00	733	0	-100,00
Thailand	27 051	32 284	19,34	230 652	298 271	29,32
Singapore	1 555	3 296	111,93	43 420	34 766	-19,93
Philippines	455	2 367	420,27	6 081	38 069	526,03
Malaysia	10 227	4 489	-56,11	161 982	47 314	-70,79
Myanmar	12	0	-100,00	800	0	-100,00
Viet Nam	0	1 507	-	0	30 259	-
India	949	0	-100,00	15 288	0	-100,00
Pakistan	9 397	854	-90,91	111 091	22 679	-79,58
Bangladesh	3 755	1 217	-67,58	45 719	17 579	-61,55
Saudi Arabia	1 595	4 317	170,66	17 109	51 305	199,87
Lebanon	5 594	0	-100,00	38 604	0	-100,00
Djibouti	0	100	-	0	9 525	-
Australia	709	600	-15,39	29 732	27 003	-9,18
Netherlands	1	0	-100,00	11	0	-100,00
France	185	0	-100,00	15 745	0	-100,00
Germany, Fed. Rep. Of	6 710	7 007	4,43	73 250	106 694	45,66
Switzerland	0	1 257	-	0	48 413	-
Spain	170	122	-28,19	21 436	15 709	-26,72
	<b>9 678 000</b>	<b>10 500 000</b>	<b>8,49</b>	<b>1 143 347</b>	<b>1 149 410</b>	<b>0,53</b>
Papua New Guinea	0	220 000	-	0	28 600	-
Philippines	9 678 000	10 280 000	6,22	1 143 347	1 120 810	-1,97
	<b>1 230 783</b>	<b>2 026 449</b>	<b>64,65</b>	<b>1 430 295</b>	<b>1 246 642</b>	<b>-12,84</b>
<b>BARANG BUKAN LOGAM LAINNYA</b>						
Japan	51 414	4 894	-90,48	411 230	43 085	-89,52
Hong Kong	412 439	64 812	-84,29	190 943	27 808	-85,44
Korea, Republic Of	5 170	329	-93,63	18 913	13 428	-29,00
Taiwan	740	38 850	5 150,00	5 902	22 851	287,18
China	751	157	-79,09	19 509	7 491	-61,60
Papua New Guinea	20 325	0	-100,00	2 390	0	-100,00
Thailand	50 337	3 562	-92,92	137 007	45 817	-66,56
Singapore	65 157	192 518	195,47	28 899	117 625	307,02
Philippines	201 051	766 620	281,31	90 523	424 022	368,41
Malaysia	226 350	149 551	-33,93	53 828	39 415	-26,78
Myanmar	48 000	15 000	-68,75	7 605	2 325	-69,43
Brunei Darussalam	100	0	-100,00	63	0	-100,00
Viet Nam	571	50 190	8 689,77	9 839	46 295	370,53
Maldives	16 127	8 489	-47,36	15 861	2 737	-82,74
India	6 340	0	-100,00	3 488	0	-100,00
Pakistan	0	1 250	-	0	615	-
Sri Lanka	16 000	204 000	1 175,00	18 939	88 412	366,83
Saudi Arabia	9 356	0	-100,00	61 623	0	-100,00
Turkey	1	0	-100,00	2	0	-100,00
United Arab Emirates	1 716	0	-100,00	17 922	0	-100,00
Bahrain	23	22	-5,04	46	44	-4,35
Morocco	69	0	-100,00	641	0	-100,00
Ghana	0	326 728	-	0	60 840	-
South Africa	145	39	-73,10	2 177	1 426	-34,51
Mauritius	1 360	0	-100,00	759	0	-100,00
Australia	3 170	7 768	145,05	8 859	7 238	-18,30
New Zealand	91	100 025	109 817,58	3 410	17 251	405,98
Cook Islands	0	10	-	0	1 179	-
Fiji	267	11	-95,88	6 075	1 552	-74,46
Kiribati	40 000	16 000	-60,00	5 500	2 150	-60,91
East Timor	32 514	60 968	87,51	17 353	28 539	64,47
United States	5 873	3 086	-47,46	41 121	45 923	11,68

**TABEL 6. PERKEMBANGAN EKSPOR INDONESIA MENURUT KOMODITI DAN NEGARA TUJUAN  
JANUARI-MARET 2015 DAN 2016**

KOMODITI / NEGARA TUJUAN	BERAT BERSIH (KG)		PERUB	NILAI FOB (US \$)		PERUB
	JAN-MAR 2015	JAN-MAR 2016	%	JAN-MAR 2015	JAN-MAR 2016	%
(1)	(2)	(3)	(4)	(5)	(6)	(7)
Canada	1 962	0	-100,00	1 646	0	-100,00
Mexico	948	0	-100,00	57 954	0	-100,00
Panama	199	0	-100,00	587	0	-100,00
Brazil	231	0	-100,00	8 715	0	-100,00
Puerto Rico	0	10	-	0	584	-
Costa Rica	53	0	-100,00	644	0	-100,00
United Kingdom	729	714	-2,06	1 678	8 566	410,49
Netherlands	875	461	-47,31	5 234	1 711	-67,30
France	1 870	724	-61,28	6 981	43 395	521,60
Germany, Fed. Rep. Of	1 506	2 206	46,48	10 197	2 414	-76,32
Austria	228	0	-100,00	15 504	0	-100,00
Belgium	2 355	18	-99,24	920	1 056	14,79
Switzerland	350	25	-92,87	174	27 270	15 572,19
Norway	8	0	-100,00	5	0	-100,00
Sweden	1 601	86	-94,63	28 383	4 124	-85,47
Italy	457	4 405	863,89	36 426	4 503	-87,64
Spain	1 942	2 642	36,02	74 736	93 368	24,93
Portugal	0	150	-	0	11 243	-
Estonia	12	0	-100,00	85	0	-100,00
Malta	0	125	-	0	282	-
Czech Republic	0	5	-	0	59	-
<b>BESI/BAJA</b>	<b>494 574 280</b>	<b>561 598 085</b>	<b>13,55</b>	<b>404 722 739</b>	<b>441 275 890</b>	<b>9,03</b>
Japan	6 380 311	3 389 977	-46,87	11 007 594	5 308 353	-51,78
Hong Kong	104 213	32 164	-69,14	190 490	61 504	-67,71
Korea, Republic Of	158 645 186	81 000 281	-48,94	80 986 502	32 001 767	-60,49
Taiwan	45 631 570	15 521 522	-65,99	27 326 531	10 467 133	-61,70
China	34 240 542	136 481 269	298,60	23 637 358	113 416 552	379,82
Papua New Guinea	854 411	294 974	-65,48	1 022 981	576 867	-43,61
Thailand	69 013 786	86 619 483	25,51	35 160 852	37 709 081	7,25
Singapore	35 131 325	33 112 658	-5,75	58 879 007	32 768 958	-44,35
Philippines	20 850 145	703 087	-96,63	1 591 514	885 109	-44,39
Malaysia	4 182 824	21 775 856	420,60	10 614 891	9 337 683	-12,03
Myanmar	11 156	0	-100,00	51 915	0	-100,00
Cambodia	40	0	-100,00	740	0	-100,00
Brunei Darussalam	1 025	2 273 634	221 717,95	13 170	19 683 795	149 354,66
Viet Nam	6 815 609	11 316 905	66,04	4 258 227	5 710 161	34,10
Maldives	106 486	310 489	191,58	74 003	135 533	83,15
India	22 600 849	103 893 174	359,69	18 768 244	46 469 455	147,60
Pakistan	911 985	2 107 910	131,13	1 670 482	3 675 780	120,04
Bangladesh	2 790 161	2 085 346	-25,26	3 393 897	900 083	-73,48
Sri Lanka	767 814	845 800	10,16	896 025	331 477	-63,01
Iraq	303 886	0	-100,00	372 092	0	-100,00
Iran (Islamic Republic Of)	0	167	-	0	74 315	-
Saudi Arabia	11 593 038	9 219 091	-20,48	6 569 302	2 711 104	-58,73
Kuwait	3 249 134	0	-100,00	1 615 227	0	-100,00
Oman	139 408	970	-99,30	1 553 895	100 323	-93,54
Syria Arab Republic	20 469	65 150	218,29	32 367	70 893	119,03
Turkey	269 655	887 703	229,20	594 675	1 111 301	86,88
United Arab Emirates	19 968 962	9 462 777	-52,61	12 857 337	28 389 975	120,81
Qatar	660	1 072 746	162 437,27	5 477	621 085	11 239,87
Bahrain	480 364	42 470	-91,16	273 717	95 669	-65,05
Egypt	4 337	47 054	984,94	34 369	72 938	112,22
Libyan Arab Jamahiriya	100 240	151 590	51,23	103 768	127 839	23,20
Algeria	302 440	606 130	100,41	317 562	472 781	48,88
Sudan	200 085	50 584	-74,72	114 563	44 543	-61,12
Ethiopia	0	598 513	-	0	414 111	-
Kenya	0	24 840	-	0	32 712	-
Mozambique	0	150	-	0	52	-
Ghana	303 840	0	-100,00	325 109	0	-100,00
Angola	1 550 019	126 690	-91,83	4 199 447	103 886	-97,53
Cameroon	0	9 600	-	0	16 192	-
Nigeria	333 077	443 520	33,16	838 784	378 668	-54,86
Gabon	0	170	-	0	19 000	-
Cote D'Ivoire	417 492	272 208	-34,80	2 431 085	489 717	-79,86
Mauritania	452	0	-100,00	7 829	0	-100,00
Burkina Faso	0	40 988	-	0	70 449	-
Djibouti	0	21 750	-	0	24 360	-
South Africa	34 595	3 012 803	8 608,78	22 448	1 054 921	4 599,40
Malawi	0	6	-	0	900	-
Mauritius	1 432 894	1 157 928	-19,19	1 792 899	1 358 928	-24,20
Australia	10 339 699	13 541 830	30,97	13 002 174	49 239 848	278,70
New Zealand	1 793 403	1 161 628	-35,23	1 438 139	690 203	-52,01
Palau	0	300	-	0	71	-
New Caledonia	0	1 405	-	0	36 816	-
American Samoa	79 752	54 190	-32,05	46 786	20 602	-55,97
Fiji	101 260	0	-100,00	55 119	0	-100,00
Samoa	26 608	27 561	3,58	14 900	10 749	-27,86
Solomon Islands	171 971	0	-100,00	266 376	0	-100,00
Tonga	106 352	53 120	-50,05	59 363	18 592	-68,68
East Timor	3 010 605	2 440 743	-18,93	1 243 732	1 010 488	-18,75
United States	3 600 476	4 781 397	32,80	6 433 186	10 586 078	64,55
Canada	1 204 251	964 033	-19,95	5 334 146	1 772 384	-66,77
Mexico	18 184	550 846	2 929,29	52 407	619 420	1 081,94
Panama	1 076 709	0	-100,00	3 514 385	0	-100,00
Chile	19 320	31	-99,84	57 000	23	-99,96
Venezuela	67 579	746	-98,90	612 058	6 614	-98,92
Argentina	138	7	-94,93	1 772	76	-95,71

**TABEL 6. PERKEMBANGAN EKSPOR INDONESIA MENURUT KOMODITI DAN NEGARA TUJUAN  
JANUARI-MARET 2015 DAN 2016**

KOMODITI / NEGARA TUJUAN	BERAT BERSIH (KG)		PERUB	NILAI FOB (US \$)		PERUB
	JAN-MAR 2015	JAN-MAR 2016	%	JAN-MAR 2015	JAN-MAR 2016	%
(1)	(2)	(3)	(4)	(5)	(6)	(7)
Brazil	9 081 949	544 231	-94,01	5 732 116	910 089	-84,12
Colombia	63 570	37 037	-41,74	193 882	74 992	-61,32
Bolivia	0	38 640	-	0	114 000	-
Ecuador	51 165	0	-100,00	107 771	0	-100,00
Martinique	0	550	-	0	120	-
Guadeloupe	0	345	-	0	591	-
Virgin Islands (British)	0	710 780	-	0	426 468	-
United Kingdom	283 372	610 477	115,43	1 259 909	2 311 649	83,48
Netherlands	9 487 124	353 751	-96,27	33 653 342	412 329	-98,77
France	144 553	563 818	290,04	677 394	1 857 232	174,17
Germany, Fed. Rep. Of	506 346	398 796	-21,24	1 870 242	1 050 624	-43,82
Austria	50	1 260	2 420,00	102	11 543	11 216,48
Belgium	1 414	347 632	24 485,01	1 344	846 086	62 865,87
Switzerland	1 402	125	-91,08	7 277	1 470	-79,80
Denmark	804 764	50 759	-93,69	7 464 862	111 876	-98,50
Norway	871 224	293 524	-66,31	2 841 821	2 205 772	-22,38
Sweden	83 376	92 652	11,12	240 034	225 431	-6,08
Ireland	25 290	26 345	4,17	43 538	56 126	28,91
Italy	1 315 762	2 444 424	85,78	3 649 256	5 157 778	41,34
Spain	18 930	919 918	4 759,58	30 631	1 422 121	4 542,74
Portugal	0	35	-	0	469	-
Greece	0	119 785	-	0	185 467	-
Poland	118 349	749 948	533,67	283 589	1 497 159	427,93
Bulgaria	0	144 552	-	0	227 145	-
Turkmenistan	64 523	0	-100,00	339 926	0	-100,00
Ukraine	46 807	0	-100,00	90 507	0	-100,00
Lithuania	19 120	22 614	18,27	51 425	34 046	-33,79
Estonia	18 295	0	-100,00	31 199	0	-100,00
Malta	0	60	-	0	128	-
Slovenia	26 658	55 925	109,79	49 783	107 932	116,80
Czech Republic	585	0	-100,00	1 318	0	-100,00
Russia Federation	178 860	412 139	130,43	363 551	719 332	97,86
<b>LOGAM DASAR MULIA</b>	<b>560 845</b>	<b>468 446</b>	<b>-16,47</b>	<b>647 213 351</b>	<b>600 094 762</b>	<b>-7,28</b>
Japan	502 982	415 382	-17,42	245 274 285	228 038 787	-7,03
Hong Kong	4 690	8 156	73,89	59 001 593	17 284 930	-70,70
China	0	12	-	0	247 892	-
Thailand	10 752	10 219	-4,96	5 699 236	4 836 518	-15,14
Singapore	38 229	33 079	-13,47	325 591 571	339 672 559	4,32
India	3 097	0	-100,00	1 597 114	0	-100,00
Australia	830	1 587	91,20	7 152 454	10 003 116	39,86
United States	3	7	123,33	1 004	8 242	720,92
Canada	3	3	0,00	2 300	2 465	7,17
United Kingdom	90	0	-100,00	50	0	-100,00
France	0	1	-	0	36	-
Germany, Fed. Rep. Of	98	1	-98,98	9 715	217	-97,77
Switzerland	71	0	-100,00	2 884 029	0	-100,00
<b>TEMBAGA</b>	<b>82 852 309</b>	<b>73 699 121</b>	<b>-11,05</b>	<b>484 042 841</b>	<b>343 483 435</b>	<b>-29,04</b>
Japan	2 121 320	1 591 541	-24,97	11 760 913	6 952 269	-40,89
Hong Kong	1 021 795	488 521	-52,19	6 208 305	2 198 803	-64,58
Korea, Republic Of	3 299 113	2 489 714	-24,53	17 657 613	10 384 910	-41,19
Taiwan	4 127 138	4 738 872	14,82	22 640 496	21 173 078	-6,48
China	17 032 756	11 082 232	-34,94	95 520 608	47 957 538	-49,79
Papua New Guinea	722	0	-100,00	165	0	-100,00
Thailand	13 698 257	9 989 421	-27,08	81 092 611	47 159 199	-41,85
Singapore	1 655 798	1 145 010	-30,85	8 891 582	5 098 982	-42,65
Philippines	1 301 516	1 280 957	-1,58	8 212 472	6 324 638	-22,99
Malaysia	20 572 072	21 106 784	2,60	122 046 680	100 442 753	-17,70
Viet Nam	9 355 980	10 249 715	9,55	55 814 341	48 258 561	-13,54
India	1 539 920	3 813 227	147,63	10 020 516	19 152 914	91,14
Pakistan	99 778	0	-100,00	613 286	0	-100,00
Bangladesh	457 742	639 495	39,71	2 814 546	2 984 149	6,03
Sri Lanka	1 003	12 927	1 188,83	4 788	54 788	1 044,27
United Arab Emirates	132	89 865	67 979,23	3 915	65 440	1 571,52
Mozambique	0	300	-	0	1 037	-
South Africa	0	379	-	0	24	-
Australia	5 447 756	3 834 633	-29,61	33 675 853	19 369 284	-42,48
New Zealand	121 000	589 000	386,78	780 842	2 942 681	276,86
Samoa	0	45	-	0	608	-
East Timor	400	2 116	429,00	339	1 483	337,48
United States	23 825	31 865	33,75	260 436	311 605	19,65
Canada	6 064	12 046	98,65	90 328	143 371	58,72
Mexico	940 000	500 000	-46,81	5 781 800	2 458 710	-57,48
Guatemala	2	0	-100,00	107	0	-100,00
United Kingdom	4 479	7 225	61,31	21 492	25 970	20,84
Netherlands	0	425	-	0	3 620	-
France	289	325	12,46	2 786	320	-88,51
Germany, Fed. Rep. Of	229	25	-89,08	2 252	65	-97,12
Belgium	5	109	2 078,00	1 143	82	-92,84
Switzerland	70	250	257,14	280	220	-21,43
Sweden	0	672	-	0	6 492	-
Italy	0	350	-	0	4 400	-
Spain	20 000	774	-96,13	104 200	2 829	-97,28
Portugal	2 740	200	-92,70	17 485	1 054	-93,97
Greece	0	1	-	0	48	-
Vatican City State	0	10	-	0	385	-
Slovenia	408	90	-77,94	662	1 125	69,94



**TABEL 6. PERKEMBANGAN EKSPOR INDONESIA MENURUT KOMODITI DAN NEGARA TUJUAN  
JANUARI-MARET 2015 DAN 2016**

KOMODITI / NEGARA TUJUAN	BERAT BERSIH (KG)		PERUB	NILAI FOB (US \$)		PERUB
	JAN-MAR 2015	JAN-MAR 2016	%	JAN-MAR 2015	JAN-MAR 2016	%
(1)	(2)	(3)	(4)	(5)	(6)	(7)
<b>TIMAH</b>	<b>20 019 163</b>	<b>9 370 367</b>	<b>-53,19</b>	<b>374 473 121</b>	<b>141 107 006</b>	<b>-62,32</b>
Japan	1 103 167	420 158	-61,91	20 796 847	6 216 231	-70,11
Hong Kong	28	0	-100,00	60	0	-100,00
Korea, Republic Of	867 910	598 862	-31,00	16 486 681	8 498 565	-48,45
Taiwan	1 190 017	515 706	-56,66	22 126 223	7 767 137	-64,90
China	170 027	20 000	-88,24	457 640	276 000	-39,69
Papua New Guinea	20	30	50,00	1	237	23 587,40
Thailand	0	277 237	-	0	4 708 989	-
Singapore	11 427 245	3 941 085	-65,51	217 844 811	60 413 518	-72,27
Philippines	0	40 000	-	0	582 000	-
Malaysia	601 831	4 150	-99,31	10 205 375	80 283	-99,21
Viet Nam	0	19 935	-	0	315 970	-
India	1 133 979	916 684	-19,16	20 599 784	12 861 008	-37,57
East Timor	4 804	0	-100,00	3 834	0	-100,00
United States	269 929	511 384	89,45	4 944 225	7 627 511	54,27
Mexico	1 725	0	-100,00	39 596	0	-100,00
United Kingdom	660 000	1 275 231	93,22	12 207 000	19 481 747	59,59
Netherlands	1 965 226	626 777	-68,11	37 075 150	9 312 068	-74,88
Belgium	17 827	0	-100,00	309 353	0	-100,00
Italy	580 397	175 112	-69,83	10 910 094	2 584 194	-76,31
Spain	25 031	25 016	-0,06	466 447	345 221	-25,99
Russia Federation	0	3 000	-	0	36 330	-
<b>NIKEL</b>	<b>22 971 435</b>	<b>20 786 923</b>	<b>-9,51</b>	<b>212 326 709</b>	<b>110 399 959</b>	<b>-48,00</b>
Japan	22 659 230	20 571 095	-9,22	212 182 123	108 910 312	-48,67
Korea, Republic Of	141 000	130 000	-7,80	24 675	1 129 027	4 475,59
Thailand	36	0	-100,00	2 356	0	-100,00
Singapore	170 068	27 058	-84,09	50 765	198 335	290,69
India	497	26 950	5 322,54	57 940	30 879	-46,70
United Arab Emirates	0	5	-	0	206	-
United States	1	5	360,00	10	638	6 280,00
Brazil	0	5 310	-	0	113 734	-
United Kingdom	603	0	-100,00	8 840	0	-100,00
Netherlands	0	26 500	-	0	16 828	-
<b>ALUMINIUM</b>	<b>34 686 843</b>	<b>28 784 179</b>	<b>-17,02</b>	<b>95 325 637</b>	<b>63 106 909</b>	<b>-33,80</b>
Japan	568 392	1 116 206	96,38	1 747 127	2 304 746	31,92
Hong Kong	43 292	72 103	66,55	87 797	140 236	59,73
Korea, Republic Of	2 847 828	2 339 022	-17,87	4 998 227	3 214 779	-35,68
Taiwan	866 545	735 160	-15,16	3 732 295	2 509 981	-32,75
China	591 697	272 834	-53,89	1 022 354	535 085	-47,66
Papua New Guinea	0	90	-	0	44	-
Thailand	1 256 183	1 489 195	18,55	4 777 439	3 851 085	-19,39
Singapore	971 520	905 992	-6,74	3 064 649	2 425 824	-20,84
Philippines	980 676	2 194 771	123,80	2 445 555	4 177 038	70,80
Malaysia	1 135 020	4 651 618	309,83	3 569 376	9 110 307	155,24
Cambodia	15 614	0	-100,00	55 722	0	-100,00
Viet Nam	1 504 968	2 695 161	79,08	3 685 914	5 245 354	42,31
Maldives	63	57	-9,52	5 950	191	-96,79
India	119 767	512 422	327,85	502 738	1 239 205	146,49
Pakistan	42 339	70 182	65,76	206 938	223 266	7,89
Bangladesh	75 905	170 397	124,49	256 703	447 255	74,23
Sri Lanka	0	120	-	0	239	-
Saudi Arabia	27 329	15 844	-42,03	44 866	25 650	-42,83
Turkey	71 599	111 815	56,17	246 917	316 139	28,03
United Arab Emirates	42 711	14 647	-65,71	132 481	41 123	-68,96
Egypt	47 706	493	-98,97	197 597	3 323	-98,32
Libyan Arab Jamahiriya	0	485	-	0	3 339	-
Sudan	46	0	-100,00	386	0	-100,00
Cameroon	10 440	0	-100,00	55 295	0	-100,00
South Africa	35 734	1 752	-95,10	233 151	9 124	-96,09
Australia	876 949	883 692	0,77	3 004 711	2 577 175	-14,23
New Zealand	67 972	68 092	0,18	191 882	167 128	-12,90
Fiji	42 992	12 393	-71,17	139 978	31 237	-77,68
East Timor	8 647	104 552	1 109,11	10 906	72 962	569,04
United States	22 010 533	8 603 382	-60,91	59 269 144	19 549 419	-67,02
Canada	266 744	387 797	45,38	864 375	979 357	13,30
Mexico	3	0	-100,00	940	0	-100,00
Brazil	13 648	913	-93,31	75 047	3 799	-94,94
Puerto Rico	0	13 158	-	0	40 291	-
United Kingdom	108 329	250 116	130,89	571 064	1 020 072	78,63
Netherlands	1	406 363	40 636 243,00	4	1 107 343	27 683 481,38
France	17	43 706	256 994,12	168	104 215	61 932,45
Germany, Fed. Rep. Of	1 729	16 605	860,39	13 264	174 391	1 214,79
Austria	0	3	-	0	978	-
Belgium	17	513 768	3 022 064,12	199	1 069 714	537 444,68
Italy	33 693	96 508	186,43	113 346	337 293	197,58
Spain	195	12 748	6 437,35	1 132	48 037	4 143,58
Czech Republic	0	19	-	0	167	-
<b>LOGAM DASAR BUKAN BESI</b>	<b>12 660 466</b>	<b>10 991 914</b>	<b>-13,18</b>	<b>12 213 021</b>	<b>7 508 727</b>	<b>-38,52</b>
Japan	362 306	1 199 174	230,98	3 919 032	3 818 685	-2,56
Hong Kong	52 000	0	-100,00	6 760	0	-100,00
Korea, Republic Of	4 028 034	1 427 040	-64,57	935 377	569 671	-39,10
Taiwan	4 620	118 250	2 459,52	87 164	68 915	-20,94
China	5 089 049	6 928 192	36,14	860 964	1 527 432	77,41
Thailand	346 045	20 062	-94,20	895 484	9 482	-98,94

**TABEL 6. PERKEMBANGAN EKSPOR INDONESIA MENURUT KOMODITI DAN NEGARA TUJUAN  
JANUARI-MARET 2015 DAN 2016**

KOMODITI / NEGARA TUJUAN	BERAT BERSIH (KG)		PERUB	NILAI FOB (US \$)		PERUB
	JAN-MAR 2015	JAN-MAR 2016	%	JAN-MAR 2015	JAN-MAR 2016	%
(1)	(2)	(3)	(4)	(5)	(6)	(7)
Singapore	55 355	30 825	-44,31	395 193	11 324	-97,13
Malaysia	451 240	202 047	-55,22	928 254	372 805	-59,84
Viet Nam	274 855	144 259	-47,51	395 436	270 868	-31,50
India	1 269 105	787 635	-37,94	2 042 755	731 126	-64,21
South Africa	70	102	45,71	800	1 000	25,00
New Caledonia	0	25	-	0	45	-
East Timor	6 437	440	-93,16	1 028	105	-89,76
United States	696 902	0	-100,00	1 414 711	0	-100,00
United Kingdom	6 020	0	-100,00	70 770	0	-100,00
Germany, Fed. Rep. Of	14 300	8 475	-40,73	233 450	84 522	-63,79
Belgium	0	125 388	-	0	42 747	-
Sweden	4 080	0	-100,00	24 748	0	-100,00
Latvia	48	0	-100,00	1 094	0	-100,00
<b>SENG</b>	<b>1 119 726</b>	<b>1 075 940</b>	<b>-3,91</b>	<b>1 612 530</b>	<b>1 350 942</b>	<b>-16,22</b>
Japan	158 365	178 639	12,80	289 674	241 928	-16,48
Korea, Republic Of	38 400	119 075	210,09	19 786	27 607	39,53
Taiwan	25 122	48 961	94,89	50 244	97 374	93,80
China	198 406	277 069	39,65	329 178	361 629	9,86
Papua New Guinea	2 305	0	-100,00	1 050	0	-100,00
Thailand	0	20 000	-	0	12 670	-
Singapore	304 897	265 151	-13,04	511 808	428 751	-16,23
Malaysia	207 094	0	-100,00	284 201	0	-100,00
Viet Nam	450	0	-100,00	2 025	0	-100,00
India	41 922	141 943	238,59	68 582	178 173	159,80
Bangladesh	0	20 000	-	0	1 125	-
East Timor	42 765	5 102	-88,07	24 482	1 684	-93,12
Belgium	100 000	0	-100,00	31 500	0	-100,00
<b>BAUKSIT</b>	<b>606 198</b>	<b>501 422</b>	<b>-17,28</b>	<b>303 958</b>	<b>51 187</b>	<b>-83,16</b>
Japan	40 000	80 000	100,00	7 091	10 689	50,74
Hong Kong	149	73	-50,78	8 400	4 200	-50,00
Korea, Republic Of	0	161 349	-	0	20 434	-
China	566 049	240 000	-57,60	288 468	12 680	-95,60
Thailand	0	20 000	-	0	3 184	-
<b>BARANG DARI KAWAT</b>	<b>21 476 080</b>	<b>23 880 578</b>	<b>11,20</b>	<b>46 651 709</b>	<b>43 281 890</b>	<b>-7,22</b>
Japan	5 735 940	6 285 678	9,58	10 737 992	12 221 393	13,81
Hong Kong	33 643	8 387	-75,07	61 390	20 684	-66,31
Korea, Republic Of	296 059	470 226	58,83	543 346	263 774	-51,45
Taiwan	72 884	349 239	379,17	169 189	749 330	342,89
China	29 322	46 918	60,01	158 962	219 913	38,34
Papua New Guinea	26 995	24 176	-10,44	30 285	33 316	10,01
Thailand	3 542 226	4 740 946	33,84	6 665 023	8 439 772	26,63
Singapore	1 754 267	1 334 161	-23,95	4 942 305	3 968 099	-19,71
Philippines	637 665	586 789	-7,98	1 642 955	1 155 298	-29,68
Malaysia	598 997	1 270 351	112,08	1 293 141	2 488 023	92,40
Myanmar	92 447	1 015	-98,90	275 049	12 516	-95,45
Brunei Darussalam	13 042	31 769	143,59	17 912	41 162	129,80
Viet Nam	814 156	1 199 259	47,30	1 690 638	1 939 952	14,75
Maldives	48	0	-100,00	3 066	0	-100,00
India	484 520	901 653	86,09	1 046 194	1 684 176	60,98
Pakistan	45 160	38 064	-15,71	73 708	64 526	-12,46
Sri Lanka	1 000	0	-100,00	2 140	0	-100,00
Iraq	60 908	32 235	-47,08	94 829	60 425	-36,28
Iran (Islamic Republic Of)	15 588	0	-100,00	124 802	0	-100,00
Saudi Arabia	124 144	180 363	45,29	198 823	239 233	20,32
Turkey	469 132	86 418	-81,58	614 318	112 079	-81,76
United Arab Emirates	512 876	583 749	13,82	1 021 808	947 741	-7,25
Qatar	30 400	0	-100,00	66 293	0	-100,00
Bahrain	0	20 740	-	0	22 753	-
Algeria	10	0	-100,00	205	0	-100,00
Kenya	0	603	-	0	4 329	-
Mozambique	13 969	0	-100,00	46 046	0	-100,00
Nigeria	500 539	0	-100,00	4 185 372	0	-100,00
South Africa	16 201	50 208	209,91	54 135	144 370	166,69
Australia	918 778	1 713 703	86,52	1 532 375	1 842 476	20,24
New Zealand	474 071	463 844	-2,16	911 193	861 418	-5,46
Guam	0	9 700	-	0	12 536	-
New Caledonia	9 125	9 170	0,49	14 530	13 792	-5,08
Fiji	0	46	-	0	3 220	-
Samoa	438	0	-100,00	3 684	0	-100,00
East Timor	471 786	355 651	-24,62	536 412	329 090	-38,65
United States	3 110 790	2 746 538	-11,71	6 002 046	4 188 180	-30,22
Canada	37 863	120 794	219,03	436 850	470 678	7,74
Mexico	91 706	0	-100,00	152 688	0	-100,00
Suriname	5 632	0	-100,00	15 845	0	-100,00
Argentina	11 504	5 404	-53,03	47 536	49 034	3,15
Brazil	625	58	-90,80	7 568	2 161	-71,45
Colombia	5	0	-100,00	788	0	-100,00
Bolivia	19 320	0	-100,00	57 000	0	-100,00
United Kingdom	324 921	158 863	-51,11	845 141	416 197	-50,75
Netherlands	5 015	0	-100,00	86 959	0	-100,00
France	1 099	261	-76,29	17 185	3 085	-82,05
Germany, Fed. Rep. Of	46 376	486	-98,95	156 727	64 743	-58,69
Belgium	192	5	-97,17	2 345	221	-90,60
Switzerland	45	21	-52,78	407	10	-97,54
Luxembourg	1 830	0	-100,00	14 224	0	-100,00

**TABEL 6. PERKEMBANGAN EKSPOR INDONESIA MENURUT KOMODITI DAN NEGARA TUJUAN  
JANUARI-MARET 2015 DAN 2016**

KOMODITI / NEGARA TUJUAN	BERAT BERSIH (KG)		PERUB	NILAI FOB (US \$)		PERUB
	JAN-MAR 2015	JAN-MAR 2016	%	JAN-MAR 2015	JAN-MAR 2016	%
(1)	(2)	(3)	(4)	(5)	(6)	(7)
Denmark	80	305	281,25	8 792	1 898	-78,41
Norway	4	52 300	1 307 400,00	36	188 680	519 364,79
Sweden	0	13	-	0	771	-
Italy	419	0	-100,00	3 156	0	-100,00
Spain	1	65	6 400,00	89	335	276,47
Poland	0	4	-	0	3	-
Kazakhstan	19 032	0	-100,00	22 747	0	-100,00
Turkmenistan	2 400	0	-100,00	10 000	0	-100,00
Malta	0	400	-	0	500	-
Russia Federation	885	0	-100,00	5 459	0	-100,00
	<b>10 504 004</b>	<b>23 471 033</b>	<b>123,45</b>	<b>28 768 677</b>	<b>38 828 949</b>	<b>34,97</b>
<b>KONSTRUKSI BERAT SIAP PASANG DARI BAJA</b>						
Hong Kong	0	725	-	0	2 956	-
Korea, Republic Of	364 780	0	-100,00	1 449 931	0	-100,00
Papua New Guinea	16 062	0	-100,00	18 950	0	-100,00
Singapore	1 417 605	148 484	-89,53	2 686 382	56 191	-97,91
Malaysia	68 354	27 120	-60,32	187 308	142 081	-24,15
Myanmar	0	1 659 668	-	0	2 901 009	-
Viet Nam	40 000	340	-99,15	421 298	1 068	-99,75
Maldives	11	0	-100,00	240	0	-100,00
India	7 348	0	-100,00	20 834	0	-100,00
Sri Lanka	80	0	-100,00	47	0	-100,00
Saudi Arabia	218 000	0	-100,00	1 761 770	0	-100,00
United Arab Emirates	0	174	-	0	953	-
Australia	165 361	610 000	268,89	840 602	1 400 000	66,55
East Timor	600	226 016	37 569,29	50	74 896	149 691,42
United States	6 636 603	14 181 490	113,69	11 077 266	21 950 043	98,15
Mexico	0	2 738 680	-	0	3 827 706	-
Costa Rica	0	1 958 960	-	0	2 441 959	-
Netherlands	1 250 000	0	-100,00	9 000 000	0	-100,00
Germany, Fed. Rep. Of	0	26 051	-	0	209 393	-
Switzerland	0	75	-	0	272	-
Turkmenistan	319 200	0	-100,00	1 304 000	0	-100,00
Malta	0	1 893 250	-	0	5 820 421	-
	<b>11 104 838</b>	<b>14 845 942</b>	<b>33,69</b>	<b>32 433 992</b>	<b>65 230 809</b>	<b>101,12</b>
<b>BARANG DARI LOGAM SIAP PASANG UNTUK KONSTRUKSI</b>						
Japan	1 739 675	272 312	-84,35	3 810 500	650 167	-82,94
Hong Kong	140	304	117,00	1 640	5 982	264,75
Korea, Republic Of	1 023 201	2 416	-99,76	5 875 465	26 549	-99,55
Taiwan	284 183	1 600	-99,44	457 535	9 500	-97,92
China	25 182	319 214	1 167,63	32 790	198 563	505,55
Papua New Guinea	7 300	7 736	5,97	11 229	2 796	-75,10
Thailand	132	156 867	118 738,52	1 029	262 982	25 457,05
Singapore	1 502 920	777 038	-48,30	2 320 562	3 626 031	56,26
Philippines	40	32 614	81 435,95	16 784	14 079	-16,12
Malaysia	548 376	1 563 819	185,17	2 136 381	2 100 132	-1,70
Myanmar	2 447	0	-100,00	120 080	0	-100,00
Brunei Darussalam	20 000	170	-99,15	9 833	304	-96,91
Viet Nam	2 725 050	107 848	-96,04	3 153 040	213 615	-93,23
Maldives	2 340	30 983	1 224,05	13 440	21 536	60,24
India	0	3 161	-	0	11 231	-
Sri Lanka	753	0	-100,00	4 567	0	-100,00
Saudi Arabia	2 000	254	-87,30	1 500	4 287	185,77
Oman	1 064	0	-100,00	15 200	0	-100,00
United Arab Emirates	191	102	-46,60	70	1 584	2 162,86
Qatar	3 724	199	-94,66	32 865	1 099	-96,66
Morocco	0	2 465 039	-	0	4 297 634	-
Nigeria	0	381	-	0	146	-
Uganda	127 326	0	-100,00	284 379	0	-100,00
Djibouti	0	1 364	-	0	2 344	-
Australia	2 450 726	8 140 875	232,18	12 772 659	52 832 432	313,64
New Zealand	2 277	0	-100,00	12 335	0	-100,00
Solomon Islands	0	14 685	-	0	21 244	-
East Timor	78 899	681 599	763,89	19 470	221 152	1 035,87
United States	52 982	49 400	-6,76	71 726	53 807	-24,98
Canada	36	0	-100,00	1 116	0	-100,00
French Polynesia	1 554	710	-54,31	4 767	3 718	-22,00
United Kingdom	7	271	3 771,43	139	20 145	14 393,00
Netherlands	215 503	2 250	-98,96	620 146	346	-99,94
France	18 348	26 248	43,06	124 496	188 916	51,74
Germany, Fed. Rep. Of	205 015	134 497	-34,40	192 135	55 298	-71,22
Switzerland	5 494	36 402	562,58	55 651	233 235	319,10
Sweden	7 529	0	-100,00	14 545	0	-100,00
Italy	48 723	10 884	-77,66	240 537	145 900	-39,34
Spain	1 701	4 500	164,55	5 381	2 296	-57,33
Portugal	0	200	-	0	1 760	-
	<b>3 606 604</b>	<b>2 246 313</b>	<b>-37,72</b>	<b>22 387 868</b>	<b>22 752 845</b>	<b>1,63</b>
<b>ALAT POTONG DAN PERKAKAS TANGAN PERTUKANGAN</b>						
Japan	359 609	440 022	22,36	3 027 863	3 670 697	21,23
Hong Kong	23 221	303	-98,69	105 172	58 630	-44,25
Korea, Republic Of	17 118	64 934	279,33	170 519	443 764	160,24
Taiwan	11 261	38 843	244,93	83 784	325 737	288,78
China	49 043	111 481	127,31	912 319	731 614	-19,81
Papua New Guinea	2 233	2 318	3,78	50 480	13 564	-73,13
Thailand	194 911	89 421	-54,12	1 107 010	2 521 737	127,80

**TABEL 6. PERKEMBANGAN EKSPOR INDONESIA MENURUT KOMODITI DAN NEGARA TUJUAN  
JANUARI-MARET 2015 DAN 2016**

KOMODITI / NEGARA TUJUAN	BERAT BERSIH (KG)		PERUB	NILAI FOB (US \$)		PERUB
	JAN-MAR 2015	JAN-MAR 2016	%	JAN-MAR 2015	JAN-MAR 2016	%
(1)	(2)	(3)	(4)	(5)	(6)	(7)
Singapore	463 016	171 409	-62,98	2 630 730	1 429 505	-45,66
Philippines	223 138	5 814	-97,39	634 813	155 652	-75,48
Malaysia	686 939	248 145	-63,88	3 508 907	2 926 850	-16,59
Myanmar	2 740	59 655	2 077,17	1 223 699	1 444 656	18,06
Cambodia	2 120	0	-100,00	37 090	0	-100,00
Brunei Darussalam	600	283	-52,83	62 309	238	-99,62
Viet Nam	141 438	63 712	-54,95	2 394 281	1 068 225	-55,38
Maldives	54	700	1 196,30	2 919	88	-96,99
India	23 870	62 871	163,39	157 070	936 593	496,29
Pakistan	49 007	46 865	-4,37	299 845	317 688	5,95
Bangladesh	7 652	1 369	-82,11	13 985	67 006	379,13
Sri Lanka	4 898	0	-100,00	30 669	0	-100,00
Iraq	3	0	-100,00	6 576	0	-100,00
Saudi Arabia	460	14 845	3 127,17	4 800	26 158	444,95
Kuwait	2	42	2 000,00	643	4 255	561,67
Oman	0	40	-	0	5 392	-
Turkey	0	2 450	-	0	8 000	-
United Arab Emirates	799 467	559	-99,93	1 897 244	11 551	-99,39
Qatar	9 347	393 273	4 107,48	27 320	724 981	2 553,69
Egypt	80	9 795	12 143,38	7 210	437 000	5 961,03
Tunisia	100	0	-100,00	7 036	0	-100,00
Mozambique	957	0	-100,00	13 668	0	-100,00
Sierra Leone	0	6 620	-	0	8 250	-
Uganda	3 228	0	-100,00	35 895	0	-100,00
South Africa	1 600	0	-100,00	20 580	0	-100,00
Zimbabwe	0	224	-	0	1 800	-
Mauritius	228	0	-100,00	4 942	0	-100,00
Australia	238 768	14 872	-93,77	810 769	180 648	-77,72
New Zealand	10 247	13 607	32,79	146 445	168 208	14,86
Fiji	2 801	62	-97,79	12 293	686	-94,42
East Timor	46 606	34 916	-25,08	31 143	30 216	-2,98
United States	128 758	186 325	44,71	1 259 761	3 088 497	145,17
Canada	5 097	9 704	90,39	46 975	106 196	126,07
Mexico	8 360	6 171	-26,19	95 525	102 749	7,56
Panama	19 221	38 542	100,52	98 309	198 079	101,49
Chile	16 614	18 756	12,89	191 903	191 949	0,02
Argentina	750	630	-16,00	15 257	59 947	292,92
Brazil	9 201	9 830	6,83	128 041	93 550	-26,94
Colombia	0	1 401	-	0	40 200	-
Ecuador	732	3 400	364,48	6 036	28 158	366,51
Peru	1 261	1 522	20,70	13 065	12 625	-3,37
Trinidad And Tobago	242	0	-100,00	1 515	0	-100,00
United Kingdom	660	43	-93,45	7 450	9 005	20,87
Netherlands	16 977	36 798	116,75	212 919	385 895	81,24
France	1 878	1 367	-27,21	191 901	90 446	-52,87
Germany, Fed. Rep. Of	997	3 679	269,02	15 167	279 889	1 745,40
Austria	6 274	0	-100,00	113 970	0	-100,00
Belgium	910	9 135	903,89	52 845	86 588	63,85
Switzerland	0	64	-	0	40	-
Denmark	68	0	-100,00	9 791	0	-100,00
Norway	166	0	-100,00	6 942	0	-100,00
Sweden	100	23	-77,50	1 350	5 431	302,30
Finland	0	5	-	0	10	-
Italy	3 850	17 126	344,82	236 633	162 064	-31,51
Spain	0	150	-	0	16 298	-
Portugal	4 589	1	-99,98	57 823	24	-99,96
Hungary	114	1 582	1 287,28	12 800	25 615	100,12
Poland	0	349	-	0	33 502	-
Romania	14	0	-100,00	199	0	-100,00
Kazakhstan	495	0	-100,00	61 259	0	-100,00
Ukraine	0	105	-	0	15 826	-
Slovakia	0	160	-	0	869	-
Russia Federation	2 514	0	-100,00	70 406	0	-100,00
<b>PAKU, MUR DAN BAUT</b>	<b>5 474 161</b>	<b>6 178 610</b>	<b>12,87</b>	<b>23 198 947</b>	<b>23 094 874</b>	<b>-0,45</b>
Japan	875 035	717 913	-17,96	3 751 278	3 502 881	-6,62
Hong Kong	7 003	3 067	-56,21	48 713	25 770	-47,10
Korea, Republic Of	117 670	94 545	-19,65	525 294	345 029	-34,32
Taiwan	5 713	6 580	15,17	125 125	77 021	-38,45
China	35 192	28 289	-19,62	250 347	201 431	-19,54
Papua New Guinea	293 551	193 052	-34,24	731 537	637 410	-12,87
Thailand	351 808	366 645	4,22	2 193 523	2 520 380	14,90
Singapore	257 925	160 515	-37,77	1 435 451	999 915	-30,34
Philippines	100 145	118 779	18,61	251 890	272 222	8,07
Malaysia	162 661	159 540	-1,92	671 953	626 787	-6,72
Myanmar	662	67	-89,95	5 284	8	-99,85
Viet Nam	171 239	317 376	85,34	1 084 232	1 680 376	54,98
Maldives	75	8	-89,33	2 187	50	-97,73
India	54 506	56 556	3,76	335 779	463 549	38,05
Pakistan	0	1 507	-	0	7 080	-
Iraq	70	0	-100,00	40	0	-100,00
Saudi Arabia	0	2 871	-	0	5 900	-
Kuwait	0	6	-	0	923	-
Oman	0	3	-	0	447	-
United Arab Emirates	34 427	25 120	-27,03	316 812	127 542	-59,74
Qatar	14	0	-100,00	60	0	-100,00
Egypt	5 701	240	-95,79	52 367	2 779	-94,69
Tunisia	4	0	-100,00	53	0	-100,00

**TABEL 6. PERKEMBANGAN EKSPOR INDONESIA MENURUT KOMODITI DAN NEGARA TUJUAN  
JANUARI-MARET 2015 DAN 2016**

KOMODITI / NEGARA TUJUAN	BERAT BERSIH (KG)		PERUB	NILAI FOB (US \$)		PERUB
	JAN-MAR 2015	JAN-MAR 2016	%	JAN-MAR 2015	JAN-MAR 2016	%
(1)	(2)	(3)	(4)	(5)	(6)	(7)
Nigeria	0	17	-	0	182	-
Gabon	1	0	-100,00	123	0	-100,00
South Africa	328 286	202 181	-38,41	496 511	269 085	-45,80
Mauritius	137 515	255 385	85,71	197 141	344 313	74,65
Australia	132 502	65 323	-50,70	640 302	299 826	-53,17
New Zealand	276	721	161,12	5 980	3 570	-40,29
New Caledonia	42 094	24 620	-41,51	202 675	123 007	-39,31
Solomon Islands	16 916	54 861	224,31	75 681	241 146	218,63
East Timor	89 018	85 721	-3,70	28 782	58 687	103,90
United States	93 687	94 866	1,26	457 106	429 007	-6,15
Canada	173	5 050	2 819,08	2 442	48 221	1 874,63
Mexico	17 851	10 880	-39,05	71 307	42 000	-41,10
Guatemala	5	0	-100,00	34	0	-100,00
Panama	4	0	-100,00	10	0	-100,00
Chile	4 370	4	-99,91	28 386	10	-99,96
Venezuela	969	200	-79,36	7 683	87	-98,86
Argentina	4 774	1 045	-78,12	42 730	28 096	-34,25
Brazil	27 129	42 947	58,31	142 256	287 580	102,16
Colombia	4	0	-100,00	22	0	-100,00
Saint Lucia	89	0	-100,00	300	0	-100,00
United Kingdom	126 230	345 557	173,75	406 135	958 888	136,10
Netherlands	217 267	267 734	23,23	841 552	899 281	6,86
France	54 065	67 195	24,29	269 962	314 338	16,44
Germany, Fed. Rep. Of	978 983	1 337 666	36,64	3 509 895	3 301 792	-5,93
Austria	11 363	3 077	-72,92	64 700	15 032	-76,77
Belgium	211 989	523 210	146,81	1 073 325	2 012 915	87,54
Switzerland	35 536	13 023	-63,35	210 596	68 364	-67,54
Denmark	35 812	15 281	-57,33	123 572	107 734	-12,82
Norway	2 071	1 360	-34,34	13 907	6 761	-51,38
Sweden	191 049	177 778	-6,95	1 053 028	963 285	-8,52
Finland	43 032	16 898	-60,73	206 719	66 168	-67,99
Ireland	0	1	-	0	95	-
Italy	66 850	282 258	322,23	337 745	545 488	61,51
Spain	33 245	28 273	-14,95	176 766	150 855	-14,66
Portugal	0	9	-	0	103	-
Hungary	0	1	-	0	300	-
Poland	10 098	420	-95,84	53 246	2 461	-95,38
Romania	14	0	-100,00	245	0	-100,00
Turkmenistan	87 414	0	-100,00	675 834	0	-100,00
Malta	0	320	-	0	1 696	-
Slovakia	79	2 003	2 435,85	326	6 876	2 011,14
Russia Federation	0	48	-	0	126	-
<b>PERALATAN DAPUR DAN PERALATAN MEJA DARI LOGAM</b>	<b>7 588 850</b>	<b>2 194 526</b>	<b>-71,08</b>	<b>26 979 593</b>	<b>15 598 665</b>	<b>-42,18</b>
Japan	68 981	93 135	35,02	817 006	612 906	-24,98
Hong Kong	1 767	1 384	-21,66	11 867	4 957	-58,23
Korea, Republic Of	18 923	19 926	5,30	161 930	210 435	29,95
Taiwan	6 058	20 361	236,10	61 663	198 103	221,27
China	5 933	3 191	-46,22	27 555	22 554	-18,15
Papua New Guinea	683	3 636	432,36	382	17 610	4 509,92
Thailand	9 654	67 948	603,83	86 734	1 161 092	1 238,68
Singapore	66 131	70 027	5,89	479 251	509 103	6,23
Philippines	10 165	2 747	-72,97	46 642	22 224	-52,35
Malaysia	39 660	22 736	-42,67	152 618	103 168	-32,40
Myanmar	2 479	0	-100,00	33 375	0	-100,00
Brunei Darussalam	21	516	2 357,14	98	1 027	953,33
Viet Nam	5 217	4 742	-9,11	48 343	51 425	6,37
Maldives	1 582	3 084	94,94	6 988	22 323	219,44
India	71	3 818	5 276,90	633	13 510	2 034,24
Pakistan	24	0	-100,00	111	0	-100,00
Bangladesh	3 763	0	-100,00	17 429	0	-100,00
Sri Lanka	9 421	9 171	-2,65	36 927	36 785	-0,39
Iraq	1 661	0	-100,00	8 171	0	-100,00
Iran (Islamic Republic Of)	300	0	-100,00	144	0	-100,00
Saudi Arabia	375 002	232 584	-37,98	3 924 877	3 457 719	-11,90
Israel	64	50	-21,88	200	20 570	10 184,94
Kuwait	0	2 220	-	0	9 549	-
Lebanon	3 666	3 650	-0,43	38 504	38 954	1,17
Oman	2 210	0	-100,00	12 072	0	-100,00
Turkey	26 448	5 965	-77,45	130 241	22 758	-82,53
United Arab Emirates	54 043	13 818	-74,43	577 174	80 588	-86,04
Qatar	0	330	-	0	1 237	-
Bahrain	273	0	-100,00	19 000	0	-100,00
Reunion	249	0	-100,00	2 999	0	-100,00
Togo	0	68	-	0	30	-
Angola	0	6	-	0	252	-
Cameroon	18	24	33,33	92	77	-16,55
Nigeria	0	315	-	0	7 598	-
Senegal	758	11 411	1 405,35	7 432	76 455	928,72
Seychelles	165	0	-100,00	2 150	0	-100,00
Uganda	0	3	-	0	136	-
South Africa	2	952	47 500,00	11	1 591	14 362,45
Mauritius	65	1	-98,46	168	108	-35,61
Australia	57 762	91 748	58,84	422 504	545 132	29,02
New Zealand	28 188	47 821	69,65	197 766	317 462	60,52
Guam	0	1	-	0	5	-
New Caledonia	1 561	458	-70,66	5 905	2 227	-62,28

**TABEL 6. PERKEMBANGAN EKSPOR INDONESIA MENURUT KOMODITI DAN NEGARA TUJUAN  
JANUARI-MARET 2015 DAN 2016**

KOMODITI / NEGARA TUJUAN	BERAT BERSIH (KG)		PERUB	NILAI FOB (US \$)		PERUB
	JAN-MAR 2015	JAN-MAR 2016	%	JAN-MAR 2015	JAN-MAR 2016	%
(1)	(2)	(3)	(4)	(5)	(6)	(7)
Northern Mariana Islands	40	0	-100,00	54	0	-100,00
Vanuatu	1 620	0	-100,00	458	0	-100,00
Wallis And Futuna Islands	0	10	-	0	37	-
American Samoa	0	118	-	0	237	-
Cook Islands	0	15	-	0	43	-
Fiji	2 288	0	-100,00	15 465	0	-100,00
Tonga	50	0	-100,00	1 372	0	-100,00
East Timor	37 613	67 959	80,68	45 404	111 040	144,56
United States	6 180 874	970 066	-84,31	15 273 249	4 963 530	-67,50
Canada	77 539	48 241	-37,78	525 076	278 617	-46,94
Mexico	0	8 851	-	0	46 511	-
Guatemala	49 235	21 013	-57,32	172 056	85 675	-50,20
Suriname	3 564	0	-100,00	14 078	0	-100,00
Chile	129	0	-100,00	1 101	0	-100,00
Brazil	0	880	-	0	1 631	-
Colombia	200	0	-100,00	475	0	-100,00
Puerto Rico	0	294	-	0	800	-
Barbados	0	80	-	0	383	-
Martinique	80	2 514	3 042,50	127	270	112,91
Netherlands Antilles	0	5	-	0	138	-
Guadeloupe	230	0	-100,00	2 283	0	-100,00
United Kingdom	29 695	38 097	28,29	211 699	272 390	28,67
Netherlands	30 325	12 629	-58,35	212 523	143 545	-32,46
France	75 984	37 036	-51,26	620 884	245 321	-60,49
Germany, Fed. Rep. Of	109 997	83 871	-23,75	1 144 331	634 959	-44,51
Austria	0	35	-	0	314	-
Belgium	98 086	48 010	-51,05	866 267	473 786	-45,31
Switzerland	726	5 649	678,13	3 192	69 585	2 079,81
Denmark	109	1 123	930,28	1 736	7 719	344,63
Norway	46	0	-100,00	71	0	-100,00
Sweden	15 230	13 352	-12,33	85 838	66 205	-22,87
Finland	0	4 201	-	0	15 444	-
Italy	39 352	46 602	18,42	249 177	239 804	-3,76
Spain	8 756	22 510	157,09	30 983	129 268	317,22
Portugal	0	1 200	-	0	30 320	-
Greece	2 500	5 831	133,24	22 193	44 406	100,09
Hungary	0	500	-	0	58	-
Romania	3 993	20	-99,50	39 590	30	-99,92
Kazakhstan	36	0	-100,00	20	0	-100,00
Ukraine	4 124	0	-100,00	24 447	0	-100,00
Lithuania	60	0	-100,00	150	0	-100,00
Estonia	0	458	-	0	9 931	-
Croatia	0	271	-	0	468	-
Slovenia	7 611	4 307	-43,41	33 852	18 316	-45,89
Russia Federation	5 790	10 934	88,85	42 481	138 217	225,36
<b>PERALATAN UMUM</b>	<b>2 948 771</b>	<b>2 885 852</b>	<b>-2,13</b>	<b>17 619 858</b>	<b>16 072 855</b>	<b>-8,78</b>
Japan	1 232 398	1 557 073	26,34	5 721 200	6 545 523	14,41
Hong Kong	153 269	40 303	-73,70	564 918	159 191	-71,82
Korea, Republic Of	14 196	13 350	-5,96	45 746	65 679	43,57
Taiwan	3 185	12 430	290,26	21 710	74 171	241,65
China	1 964	17 862	809,49	40 872	132 892	225,14
Papua New Guinea	318	129	-59,31	1 846	600	-67,49
Thailand	357 916	492 286	37,54	3 749 864	3 019 537	-19,48
Singapore	306 945	44 446	-85,52	513 785	366 873	-28,59
Philippines	95 545	67 910	-28,92	565 551	301 216	-46,74
Malaysia	266 071	192 241	-27,75	1 774 897	1 220 561	-31,23
Myanmar	98	0	-100,00	2 502	0	-100,00
Cambodia	1 500	0	-100,00	6 308	0	-100,00
Brunei Darussalam	0	2	-	0	35	-
Viet Nam	111 636	127 449	14,16	919 578	889 057	-3,32
Maldives	1 853	200	-89,21	1 075	380	-64,65
India	107 694	132 019	22,59	934 268	1 107 966	18,59
Pakistan	27	626	2 219,67	500	4 069	713,79
Sri Lanka	186	280	50,54	2 040	2 755	35,05
Saudi Arabia	1 788	4 106	129,63	6 393	9 965	55,87
Jordan	0	1	-	0	37	-
Lebanon	0	621	-	0	2 790	-
Palestina	1	0	-100,00	24	0	-100,00
Turkey	0	2 217	-	0	23 003	-
United Arab Emirates	3 583	1 174	-67,23	11 910	8 003	-32,80
Qatar	6	0	-100,00	401	0	-100,00
Bahrain	67	75	11,94	4 225	1 832	-56,65
Egypt	128	2	-98,75	568	16	-97,11
Sudan	10	0	-100,00	340	0	-100,00
Ethiopia	2	0	-100,00	59	0	-100,00
Tanzania, United Rep. Of	0	6	-	0	35	-
Kenya	19	0	-100,00	585	0	-100,00
Mozambique	200	0	-100,00	1 042	0	-100,00
Togo	15	45	201,33	40	938	2 245,00
Nigeria	125	25	-80,00	310	50	-83,87
Cote D'Ivoire	0	148	-	0	1 296	-
Senegal	0	18	-	0	216	-
Gambia	1 470	0	-100,00	1 068	0	-100,00
Seychelles	50	0	-100,00	657	0	-100,00
South Africa	69 510	11 649	-83,24	450 459	98 382	-78,16
Australia	85 312	94 205	10,42	1 003 170	1 128 419	12,49
New Zealand	475	226	-52,45	8 294	4 152	-49,95

**TABEL 6. PERKEMBANGAN EKSPOR INDONESIA MENURUT KOMODITI DAN NEGARA TUJUAN  
JANUARI-MARET 2015 DAN 2016**

KOMODITI / NEGARA TUJUAN	BERAT BERSIH (KG)		PERUB	NILAI FOB (US \$)		PERUB
	JAN-MAR 2015	JAN-MAR 2016	%	JAN-MAR 2015	JAN-MAR 2016	%
(1)	(2)	(3)	(4)	(5)	(6)	(7)
Fiji	0	20	-	0	227	-
East Timor	88 340	42 650	-51,72	16 742	25 634	53,11
United States	5 041	7 794	54,62	816 813	561 815	-31,22
Canada	768	1 958	154,94	8 031	16 519	105,69
Mexico	1 021	445	-56,42	19 485	26 538	36,20
Guatemala	162	0	-100,00	120	0	-100,00
Argentina	13 027	291	-97,77	75 757	5 443	-92,82
Brazil	8 907	3 194	-64,14	173 407	93 910	-45,84
United Kingdom	988	594	-39,91	8 044	9 663	20,12
Netherlands	1 117	535	-52,12	6 670	2 148	-67,80
France	8 456	3 988	-52,83	116 600	67 118	-42,44
Germany, Fed. Rep. Of	348	945	171,68	831	6 611	695,46
Belgium	405	3 178	684,70	4 653	44 781	862,42
Sweden	372	12	-96,77	1 219	114	-90,67
Italy	1 623	5 288	225,79	10 095	19 526	93,43
Spain	567	364	-35,88	4 019	488	-87,85
Croatia	5	0	-100,00	49	0	-100,00
Malta	2	0	-100,00	85	0	-100,00
Slovakia	60	1 472	2 353,40	1 033	22 682	2 096,05
<b>EMBER, KALENG, DRUM DAN WADAH SEJENIS DARI LOGAM</b>	<b>6 782 178</b>	<b>4 118 723</b>	<b>-39,27</b>	<b>17 064 331</b>	<b>11 330 736</b>	<b>-33,60</b>
Japan	266 081	480 328	80,52	1 436 819	1 208 460	-15,89
Hong Kong	0	118	-	0	1 413	-
Korea, Republic Of	38	205	439,47	493	1 701	245,12
Taiwan	11 444	18 918	65,31	44 669	72 114	61,44
China	370	19 544	5 182,07	2 204	56 164	2 448,27
Papua New Guinea	480 466	606 558	26,24	1 768 790	2 198 287	24,28
Thailand	141 510	645 836	356,39	462 915	520 377	12,41
Singapore	270 939	441 444	62,93	486 290	288 377	-40,70
Philippines	298 043	304 166	2,05	1 232 223	1 369 700	11,16
Malaysia	243 605	110 679	-54,57	1 304 766	795 536	-39,03
Brunei Darussalam	61 212	61 331	0,19	242 554	244 923	0,98
Viet Nam	3 287 853	37 922	-98,85	3 952 365	260 802	-93,40
Maldives	0	82	-	0	342	-
India	40 640	138 691	241,27	262 135	380 551	45,17
Pakistan	10 235	0	-100,00	29 610	0	-100,00
Sri Lanka	2 577	0	-100,00	49 212	0	-100,00
Yemen	826 929	618 516	-25,20	1 722 020	1 064 945	-38,16
United Arab Emirates	41 544	50 307	21,09	329 572	364 168	10,50
Reunion	5 027	0	-100,00	24 260	0	-100,00
Nigeria	39 067	39 120	0,14	225 646	223 292	-1,04
Mauritius	195 760	116 224	-40,63	983 623	518 371	-47,30
Australia	155 179	9 603	-93,81	940 304	38 987	-95,85
New Caledonia	99 711	95 422	-4,30	501 242	407 905	-18,62
Solomon Islands	32 542	94 536	190,50	150 138	391 577	160,81
East Timor	31 994	31 567	-1,34	31 674	18 379	-41,97
United States	53 654	185 571	245,87	218 565	696 667	218,75
Canada	0	13	-	0	36	-
Mexico	141 864	0	-100,00	556 408	0	-100,00
Brazil	33 182	0	-100,00	72 074	0	-100,00
United Kingdom	0	671	-	0	28 568	-
Netherlands	1 592	6 709	321,42	11 398	29 068	155,03
France	25	0	-100,00	15	0	-100,00
Germany, Fed. Rep. Of	95	198	108,42	477	775	62,57
Belgium	593	45	-92,38	2 278	4 032	77,01
Denmark	8 238	0	-100,00	18 513	0	-100,00
Norway	0	378	-	0	1 425	-
Sweden	0	3 412	-	0	142 072	-
Italy	122	150	22,95	494	104	-79,02
Spain	7	460	6 471,43	88	1 619	1 745,26
Lithuania	40	0	-100,00	500	0	-100,00
<b>TANGKI, TANDON AIR DAN WADAH DARI LOGAM</b>	<b>6 233 511</b>	<b>5 915 174</b>	<b>-5,11</b>	<b>11 245 429</b>	<b>18 676 527</b>	<b>66,08</b>
Japan	550 347	513 579	-6,68	1 165 454	3 944 480	238,45
Hong Kong	31 456	65 775	109,10	28 808	41 700	44,75
Korea, Republic Of	0	342 784	-	0	264 376	-
Taiwan	254 830	0	-100,00	1 725 963	0	-100,00
China	19 200	60 001	212,51	7 680	313 139	3 977,33
Papua New Guinea	16 500	350	-97,88	2 442	1 216	-50,20
Thailand	0	100 302	-	0	8 524	-
Singapore	1 506 603	1 433 866	-4,83	737 039	1 763 710	139,30
Malaysia	945 665	1 573 614	66,40	686 081	4 386 034	539,29
Brunei Darussalam	151	250	65,56	591	437	-26,07
Viet Nam	2 003 675	135 438	-93,24	2 539 216	511 657	-79,85
Maldives	1 700	13 067	668,65	11 597	15 960	37,62
India	8 424	7 064	-16,14	4 680	34 745	642,41
Sri Lanka	351	343	-2,26	3 138	3 069	-2,19
Saudi Arabia	31 002	8 477	-72,66	195 921	62 618	-68,04
Oman	11 539	5 736	-50,29	71 574	35 689	-50,14
United Arab Emirates	44 971	22 878	-49,13	196 624	157 712	-19,79
Qatar	747 886	0	-100,00	3 403 910	0	-100,00
Morocco	0	902 959	-	0	2 587 540	-
Nigeria	0	14	-	0	3 410	-
Djibouti	0	3 870	-	0	5 629	-
South Africa	2 250	0	-100,00	60 146	0	-100,00
Australia	46 150	577 742	1 151,88	235 305	4 099 483	1 642,20

**TABEL 6. PERKEMBANGAN EKSPOR INDONESIA MENURUT KOMODITI DAN NEGARA TUJUAN  
JANUARI-MARET 2015 DAN 2016**

KOMODITI / NEGARA TUJUAN	BERAT BERSIH (KG)		PERUB	NILAI FOB (US \$)		PERUB
	JAN-MAR 2015	JAN-MAR 2016	%	JAN-MAR 2015	JAN-MAR 2016	%
(1)	(2)	(3)	(4)	(5)	(6)	(7)
New Zealand	0	294	-	0	6 478	-
East Timor	2 772	36 953	1 233,07	2 847	23 867	738,22
United States	4 039	66 423	1 544,55	129 000	279 042	116,31
Canada	0	1 424	-	0	3 500	-
Argentina	0	370	-	0	5 419	-
United Kingdom	0	3 500	-	0	13 627	-
France	600	0	-100,00	2 500	0	-100,00
Germany, Fed. Rep. Of	0	14 964	-	0	3 309	-
Belgium	3 400	23 137	580,50	34 914	100 157	186,87
<b>ALAT POTONG DAN PERKAKAS TANGAN RUMAH TANGGA</b>	<b>696 544</b>	<b>780 367</b>	<b>12,03</b>	<b>6 588 466</b>	<b>7 979 574</b>	<b>21,11</b>
Japan	414	331	-20,02	2 615	4 819	84,30
Hong Kong	356	272	-23,59	5 339	3 269	-38,77
Korea, Republic Of	3 911	1 527	-60,95	54 877	14 978	-72,71
Taiwan	23	6 060	26 247,83	494	5 044	921,02
China	16 597	28 871	73,95	147 143	281 204	91,11
Papua New Guinea	18 152	754	-95,85	10 337	788	-92,37
Thailand	0	12 108	-	0	254 217	-
Singapore	15 709	9 848	-37,31	184 187	147 021	-20,18
Philippines	195	6 497	3 231,57	1 874	176 794	9 334,04
Malaysia	2 506	18 268	628,95	26 173	327 141	1 149,92
Myanmar	1 635	2 443	49,42	26 431	21 222	-19,71
Cambodia	4	0	-100,00	20	0	-100,00
Brunei Darussalam	650	240	-63,08	1 496	2 975	98,86
Viet Nam	9 445	1 678	-82,23	68 312	29 428	-56,92
Maldives	22	20	-9,09	110	40	-63,64
Sri Lanka	0	418	-	0	3 625	-
Iraq	53	0	-100,00	1 787	0	-100,00
Saudi Arabia	451	1 322	193,21	2 032	20 113	889,79
Israel	1 968	2 393	21,59	18 976	20 760	9,40
Turkey	10 706	5 904	-44,85	104 666	58 149	-44,44
United Arab Emirates	9 260	1 013	-89,07	83 602	8 032	-90,39
Qatar	0	1	-	0	15	-
Bahrain	121	0	-100,00	1 047	0	-100,00
Angola	3	0	-100,00	63	0	-100,00
Nigeria	15 520	9 880	-36,34	32 303	19 760	-38,83
Comoros	1 110	0	-100,00	3 277	0	-100,00
Australia	1 392	330	-76,32	21 211	8 796	-58,53
New Zealand	1	76	7 520,00	96	2 479	2 482,28
Northern Mariana Islands	0	33	-	0	1 659	-
East Timor	28 195	10 567	-62,52	41 386	17 963	-56,60
United States	246 542	297 886	20,83	2 911 752	3 339 562	14,69
Canada	3 531	9 026	155,62	51 507	93 746	82,01
Mexico	692	0	-100,00	10 378	0	-100,00
Argentina	0	4	-	0	70	-
Brazil	10 565	0	-100,00	143 309	0	-100,00
United Kingdom	20 366	6 898	-66,13	190 462	73 321	-61,50
Netherlands	64 349	2 293	-96,44	433 699	1 471	-99,66
France	27	0	-100,00	72	0	-100,00
Germany, Fed. Rep. Of	119 809	243 878	103,56	1 196 589	2 206 809	84,43
Belgium	1 669	5 404	223,80	13 590	62 709	361,43
Switzerland	14 785	22 744	53,83	203 964	233 372	14,42
Denmark	4 455	4 106	-7,83	28 728	49 807	73,37
Sweden	34 296	23 613	-31,15	245 832	157 260	-36,03
Italy	28 988	27 665	-4,56	235 091	220 040	-6,40
Spain	2 113	2	-99,93	26 355	29	-99,89
Greece	5 958	1 054	-82,31	57 284	12 416	-78,33
Poland	0	2	-	0	260	-
Slovakia	0	8 933	-	0	33 144	-
Russia Federation	0	6 007	-	0	65 268	-
<b>GENERATOR UAP, BUKAN KETEL PEMANAS</b>	<b>1 068 452</b>	<b>903 314</b>	<b>-15,46</b>	<b>5 285 485</b>	<b>4 572 415</b>	<b>-13,49</b>
Japan	175	66	-62,29	2 242	2 709	20,86
Korea, Republic Of	4	1 670	41 650,00	1 100	8 076	634,18
Taiwan	0	6	-	0	22	-
China	0	93 328	-	0	325 814	-
Papua New Guinea	6	59	883,33	4 312	637	-85,22
Thailand	767 209	9 966	-98,70	4 101 030	167 481	-95,92
Singapore	6 754	26 377	290,54	8 571	78 769	819,02
Philippines	259 600	295	-99,89	966 579	6 095	-99,37
Malaysia	20 306	427 907	2 007,30	46 183	2 008 622	4 249,30
Viet Nam	13 966	5 881	-57,89	147 820	76 359	-48,34
Bangladesh	0	2 180	-	0	17 471	-
Saudi Arabia	0	1 100	-	0	2 000	-
Kuwait	12	0	-100,00	2 376	0	-100,00
United Arab Emirates	44	0	-100,00	950	0	-100,00
Liberia	0	1 800	-	0	7 300	-
Djibouti	0	160	-	0	2 663	-
East Timor	162	12 685	7 730,25	158	2 691	1 598,19
United States	0	319 825	-	0	1 864 005	-
Guatemala	200	0	-100,00	4 035	0	-100,00
France	0	6	-	0	246	-
Belgium	14	0	-100,00	130	0	-100,00
Malta	0	3	-	0	1 454	-



**TABEL 6. PERKEMBANGAN EKSPOR INDONESIA MENURUT KOMODITI DAN NEGARA TUJUAN  
JANUARI-MARET 2015 DAN 2016**

KOMODITI / NEGARA TUJUAN	BERAT BERSIH (KG)		PERUB	NILAI FOB (US \$)		PERUB
	JAN-MAR 2015	JAN-MAR 2016	%	JAN-MAR 2015	JAN-MAR 2016	%
(1)	(2)	(3)	(4)	(5)	(6)	(7)
<b>BARANG DARI LOGAM BUKAN ALUMINIUM SIAP PASANG</b>	<b>1 358 677</b>	<b>340 118</b>	<b>-74,97</b>	<b>1 184 828</b>	<b>460 988</b>	<b>-61,09</b>
Japan	860	0	-100,00	2 172	0	-100,00
China	5 000	52 300	946,00	9 130	58 655	542,44
Singapore	1 131 358	206 120	-81,78	606 181	155 646	-74,32
Philippines	0	1 564	-	0	13 931	-
Malaysia	128 430	0	-100,00	326 000	0	-100,00
Myanmar	70 154	28 370	-59,56	185 936	75 524	-59,38
Israel	0	1 800	-	0	651	-
Turkey	750	0	-100,00	600	0	-100,00
United Arab Emirates	7 800	0	-100,00	20 000	0	-100,00
Australia	2 155	3 625	68,19	4 867	8 980	84,50
East Timor	8 650	5 430	-37,23	7 168	70 538	884,14
United States	0	2 890	-	0	3 461	-
Netherlands	0	2 410	-	0	1 110	-
France	0	2 140	-	0	6 630	-
Germany, Fed. Rep. Of	0	8 505	-	0	21 560	-
Belgium	3 520	1 550	-55,97	22 775	898	-96,06
Sweden	0	23 414	-	0	43 404	-
<b>BARANG DARI LOGAM ALUMINIUM SIAP PASANG UNTUK KONSTRUKSI</b>	<b>480 951</b>	<b>330 669</b>	<b>-31,25</b>	<b>3 972 593</b>	<b>2 706 742</b>	<b>-31,86</b>
Japan	321 733	202 513	-37,06	2 390 632	1 604 070	-32,90
Taiwan	248	125	-49,78	2 692	1 395	-48,19
Papua New Guinea	2 083	0	-100,00	13 602	0	-100,00
Thailand	16 851	13 813	-18,03	247 437	144 701	-41,52
Singapore	13 564	55 616	310,02	68 577	209 224	205,09
Malaysia	86 903	30 099	-65,36	820 224	284 808	-65,28
Myanmar	3 763	12 380	229,00	89 071	254 239	185,43
Viet Nam	17 519	11 753	-32,91	284 250	157 883	-44,46
Maldives	40	0	-100,00	98	0	-100,00
India	0	480	-	0	6 940	-
Pakistan	0	1 120	-	0	22 896	-
Lebanon	0	2	-	0	10	-
Somalia	380	0	-100,00	4 260	0	-100,00
Australia	0	1 756	-	0	19 472	-
New Zealand	1 800	0	-100,00	8 560	0	-100,00
East Timor	9 122	965	-89,42	6 858	1 095	-84,03
United States	6 900	0	-100,00	36 120	0	-100,00
France	45	0	-100,00	212	0	-100,00
Belgium	0	47	-	0	10	-
<b>BRANKAS, FILLING KANTOR DAN SEJENISNYA</b>	<b>1 581 262</b>	<b>1 014 436</b>	<b>-35,85</b>	<b>2 867 020</b>	<b>1 824 615</b>	<b>-36,36</b>
Japan	119	0	-100,00	428	0	-100,00
Hong Kong	27 293	273	-99,00	32 348	1 164	-96,40
Korea, Republic Of	645	8 440	1 208,53	1 890	30 705	1 524,60
Taiwan	9 450	3 050	-67,72	12 348	7 576	-38,64
China	44 615	21 365	-52,11	56 813	35 915	-36,78
Papua New Guinea	1 490	20	-98,66	2 030	290	-85,72
Thailand	315 550	125 661	-60,18	471 927	168 091	-64,38
Singapore	5 080	7 453	46,71	7 616	8 635	13,37
Philippines	350	1 095	212,86	600	1 682	180,32
Malaysia	20 620	31 472	52,63	25 807	27 798	7,71
Cambodia	7 321	0	-100,00	20 775	0	-100,00
Brunei Darussalam	37	0	-100,00	37	0	-100,00
Viet Nam	2 591	1 003	-61,29	3 933	2 207	-43,89
Bangladesh	0	467	-	0	1 238	-
Sri Lanka	785	0	-100,00	2 302	0	-100,00
Saudi Arabia	25 859	1 776	-93,13	43 703	5 385	-87,68
Kuwait	0	1 161	-	0	1 485	-
Lebanon	8 940	31 411	251,35	56 530	49 971	-11,60
Oman	7 134	0	-100,00	21 031	0	-100,00
Turkey	0	13 766	-	0	16 547	-
United Arab Emirates	19 420	49 977	157,35	21 390	91 967	329,95
Bahrain	0	17 010	-	0	9 743	-
Cyprus	0	8	-	0	30	-
Libyan Arab Jamahiriya	20 760	0	-100,00	53 858	0	-100,00
Ethiopia	48 240	0	-100,00	53 928	0	-100,00
Tanzania, United Rep. Of	118 150	0	-100,00	150 119	0	-100,00
Kenya	26 400	0	-100,00	37 053	0	-100,00
Togo	730	762	4,38	240	182	-24,33
Angola	630	0	-100,00	1 487	0	-100,00
South Africa	21 215	15 163	-28,53	36 364	70 757	94,58
Democratic Rep. Of The Congo	278	0	-100,00	231	0	-100,00
Australia	65 220	91 269	39,94	93 436	246 743	164,08
New Zealand	14 650	17 898	22,17	13 972	39 744	184,44
Vanuatu	390	0	-100,00	840	0	-100,00
Christmas Islands	60	0	-100,00	101	0	-100,00
East Timor	67 904	16 427	-75,81	125 195	13 128	-89,51
United States	75	0	-100,00	475	0	-100,00
Canada	2 460	341	-86,14	10 084	474	-95,30
Grenada	4 774	0	-100,00	5 553	0	-100,00
United Kingdom	130 226	257 362	97,63	266 443	342 037	28,37
Netherlands	90	0	-100,00	862	0	-100,00
France	0	2 321	-	0	10 321	-
Germany, Fed. Rep. Of	436 872	186 852	-57,23	1 064 343	407 211	-61,74

**TABEL 6. PERKEMBANGAN EKSPOR INDONESIA MENURUT KOMODITI DAN NEGARA TUJUAN  
JANUARI-MARET 2015 DAN 2016**

KOMODITI / NEGARA TUJUAN	BERAT BERSIH (KG)		PERUB	NILAI FOB (US \$)		PERUB
	JAN-MAR 2015	JAN-MAR 2016	%	JAN-MAR 2015	JAN-MAR 2016	%
(1)	(2)	(3)	(4)	(5)	(6)	(7)
Belgium	20 510	34 316	67,31	60 199	131 422	118,31
Denmark	35 000	17 500	-50,00	22 861	11 703	-48,81
Sweden	20 474	0	-100,00	22 504	0	-100,00
Finland	0	6	-	0	15	-
Ireland	17 380	0	-100,00	18 813	0	-100,00
Italy	31 475	53 026	68,47	46 549	73 375	57,63
Georgia	0	5 786	-	0	17 075	-
<b>KEPERLUAN RUMAH TANGGA DARI LOGAM</b>	<b>145 709</b>	<b>60 932</b>	<b>-58,18</b>	<b>1 039 015</b>	<b>672 782</b>	<b>-35,25</b>
Japan	25	2	-92,00	758	26	-96,57
Hong Kong	0	22	-	0	444	-
Korea, Republic Of	71	867	1 121,13	3 575	3 248	-9,15
Papua New Guinea	0	12	-	0	142	-
Thailand	1 076	120	-88,85	1 261	1 927	52,89
Singapore	14 669	746	-94,92	13 294	8 728	-34,35
Philippines	0	1 711	-	0	939	-
Malaysia	23	5	-78,26	361	138	-61,77
Brunei Darussalam	0	210	-	0	370	-
Maldives	614	163	-73,45	2 084	2 203	5,69
Saudi Arabia	12 164	0	-100,00	14 086	0	-100,00
United Arab Emirates	0	24	-	0	53	-
Qatar	0	700	-	0	225	-
Kenya	0	1	-	0	8	-
Liberia	2 134	0	-100,00	578	0	-100,00
Seychelles	100	0	-100,00	635	0	-100,00
Uganda	68	0	-100,00	1 805	0	-100,00
Australia	36 838	21 258	-42,29	334 396	210 585	-37,03
New Zealand	0	150	-	0	373	-
Northern Mariana Islands	250	0	-100,00	12	0	-100,00
American Samoa	380	0	-100,00	1 589	0	-100,00
East Timor	25 047	5 055	-79,82	22 963	3 911	-82,97
United States	32 197	24 121	-25,08	439 942	275 618	-37,35
Canada	482	904	87,55	9 751	5 252	-46,14
Guadeloupe	0	20	-	0	87	-
United Kingdom	7	290	4 037,90	684	953	39,37
Netherlands	5 133	1 064	-79,27	73 133	3 029	-95,86
France	39	452	1 058,97	100	543	443,24
Germany, Fed. Rep. Of	6 153	100	-98,37	12 723	1 976	-84,47
Belgium	975	25	-97,44	47 918	26	-99,95
Denmark	2 642	436	-83,50	26 350	6 836	-74,06
Sweden	0	1	-	0	20	-
Italy	107	2 474	2 212,24	525	145 125	27 542,78
Greece	15	0	-100,00	42	0	-100,00
Russia Federation	4 500	0	-100,00	30 450	0	-100,00
<b>ALAT POTONG DAN PERKAKAS TANGAN UNTUK PERTANIAN</b>	<b>47 200</b>	<b>2 246</b>	<b>-95,24</b>	<b>187 278</b>	<b>58 481</b>	<b>-68,77</b>
Japan	66	36	-46,09	10 162	30 900	204,08
Hong Kong	12	0	-100,00	965	0	-100,00
Papua New Guinea	2	0	-100,00	114	0	-100,00
Singapore	1 943	316	-83,73	10 819	6 603	-38,97
Malaysia	4	16	287,50	32	390	1 118,75
Maldives	266	0	-100,00	865	0	-100,00
India	22	0	-100,00	603	0	-100,00
Iran (Islamic Republic Of)	22 100	0	-100,00	19 880	0	-100,00
Australia	53	0	-100,00	491	0	-100,00
East Timor	9 713	798	-91,78	6 339	1 744	-72,50
United States	12 889	0	-100,00	129 085	0	-100,00
Mexico	0	1 030	-	0	9 800	-
Belgium	126	51	-59,44	7 892	9 044	14,60
Spain	4	0	-100,00	32	0	-100,00
<b>SENJATA DAN AMUNISI</b>	<b>397</b>	<b>32</b>	<b>-92,02</b>	<b>45 637</b>	<b>1 050</b>	<b>-97,70</b>
Singapore	0	0	-	0	50	-
Malaysia	0	32	-	0	1 000	-
United Arab Emirates	21	0	-100,00	3 500	0	-100,00
United States	135	0	-100,00	4 224	0	-100,00
France	231	0	-100,00	37 813	0	-100,00
Switzerland	10	0	-100,00	100	0	-100,00
<b>BARANG LOGAM LAINNYA</b>	<b>73 278 447</b>	<b>27 581 143</b>	<b>-62,36</b>	<b>79 765 785</b>	<b>77 901 717</b>	<b>-2,34</b>
Japan	3 700 817	3 400 347	-8,12	10 555 943	9 017 994	-14,57
Hong Kong	130 999	10 306	-92,13	271 808	163 199	-39,96
Korea, Republic Of	44 303	38 687	-12,68	410 061	315 612	-23,03
Taiwan	18 396	60 377	228,21	159 948	94 000	-41,23
China	58 092	92 968	60,04	395 159	385 721	-2,39
Macau	2 000	0	-100,00	23	0	-100,00
Papua New Guinea	31 723	193	-99,39	244 688	2 070	-99,15
Thailand	549 384	523 991	-4,62	2 339 049	2 590 441	10,75
Singapore	3 423 007	1 504 237	-56,06	6 610 728	3 209 087	-51,46
Philippines	151 352	66 242	-56,23	582 738	358 918	-38,41
Malaysia	992 546	567 249	-42,85	3 343 490	898 491	-73,13
Myanmar	45 330	344	-99,24	83 263	1 946	-97,66
Cambodia	20	133	566,25	16	774	4 739,50
Brunei Darussalam	1 070	1 340	25,23	12 181	462	-96,21
Viet Nam	274 004	173 169	-36,80	878 264	1 137 464	29,51
Maldives	2 373	6 866	189,35	25 431	37 353	46,88

**TABEL 6. PERKEMBANGAN EKSPOR INDONESIA MENURUT KOMODITI DAN NEGARA TUJUAN  
JANUARI-MARET 2015 DAN 2016**

KOMODITI / NEGARA TUJUAN	BERAT BERSIH (KG)		PERUB	NILAI FOB (US \$)		PERUB
	JAN-MAR 2015	JAN-MAR 2016	%	JAN-MAR 2015	JAN-MAR 2016	%
(1)	(2)	(3)	(4)	(5)	(6)	(7)
India	365 292	423 850	16,03	1 384 911	1 560 082	12,65
Pakistan	24 450	42 970	75,75	134 466	353 877	163,17
Bangladesh	4 895	1 361	-72,20	31 807	8 383	-73,64
Sri Lanka	2 985	6 056	102,88	5 413	14 325	164,65
Iran (Islamic Republic Of)	2 833	450	-84,12	14 663	2 007	-86,31
Saudi Arabia	125 366	2 581	-97,94	1 583 094	7 621	-99,52
Israel	1 387	1 550	11,75	1 975	1 710	-13,42
Kuwait	200	1 238	519,00	1 699	3 092	82,00
Jordan	57	0	-100,00	312	0	-100,00
Lebanon	1 706	14	-99,18	2 126	230	-89,18
Oman	752	337	-55,19	68	4 195	6 068,93
Turkey	171 104	1 815	-98,94	185 144	6 694	-96,38
United Arab Emirates	10 056	78 813	683,74	133 334	157 532	18,15
Qatar	83 600	123 151	47,31	108 635	139 660	28,56
Cyprus	9	0	-100,00	302	0	-100,00
Egypt	3 678	858	-76,68	21 723	2 923	-86,54
Morocco	0	554	-	0	203	-
Tunisia	0	270	-	0	719	-
Sudan	0	118 453	-	0	301 585	-
Tanzania, United Rep. Of	0	51	-	0	1 151	-
Madagascar	45	2 174	4 731,11	20	6 072	30 261,40
Kenya	339	8	-97,64	2 269	155	-93,15
Reunion	12 068	1 407	-88,34	3 972	2 451	-38,28
Mozambique	253	2 320	817,00	469	8 110	1 629,19
Ghana	980	0	-100,00	1 192	0	-100,00
Angola	450	0	-100,00	1 178	0	-100,00
Congo	50	0	-100,00	342	0	-100,00
Nigeria	100	10 575	10 475,00	288	5 393	1 772,66
Gabon	144	1 600	1 011,11	232	5 773	2 388,23
Seychelles	1 200	726	-39,50	28 855	5 912	-79,51
South Africa	4 277 406	10 997	-99,74	4 685 648	16 847	-99,64
Malawi	0	206	-	0	1 258	-
Mauritius	6 188	8 043	29,97	14 983	99 585	564,65
Mayotte	710	157	-77,89	538	560	4,09
Australia	54 825 710	17 285 846	-68,47	33 267 694	47 409 792	42,51
New Zealand	971 982	855 716	-11,96	1 630 811	1 160 469	-28,84
Guam	763	73	-90,43	2 987	61	-97,96
Palau	0	294	-	0	10 721	-
New Caledonia	3 418	1 559	-54,39	17 595	3 698	-78,98
Northern Mariana Islands	520	50	-90,38	592	25	-95,78
Vanuatu	15 195	415	-97,27	25 713	1 142	-95,56
Cook Islands	166	0	-100,00	8 130	0	-100,00
Fiji	3 059	2 779	-9,16	12 293	11 098	-9,72
Solomon Islands	19 325	0	-100,00	35 390	0	-100,00
East Timor	1 548 016	581 349	-62,45	1 055 608	365 196	-65,40
United States	441 827	310 900	-29,63	5 228 929	1 517 736	-70,97
Canada	21 922	15 655	-28,59	73 565	110 611	50,36
Mexico	8 986	45 080	401,67	42 402	566 875	1 236,91
Guatemala	4	0	-100,00	69	0	-100,00
Panama	505	0	-100,00	3 556	0	-100,00
Chile	4 197	1 273	-69,67	13 802	2 448	-82,26
Argentina	130	1 302	901,54	1 896	6 757	256,37
Brazil	42 609	46 361	8,81	359 965	374 367	4,00
Colombia	4 196	0	-100,00	10 386	0	-100,00
Uruguay	1 795	400	-77,72	267	1 339	401,61
Paraguay	1 100	350	-68,18	8 153	36	-99,56
Ecuador	149	0	-100,00	100	0	-100,00
Peru	0	415	-	0	4 122	-
Jamaica	0	509	-	0	419	-
Puerto Rico	0	15	-	0	102	-
Belize	0	648	-	0	2 013	-
Dominican Republic	40	690	1 625,00	179	462	158,35
Costa Rica	387	287	-25,84	359	2 257	528,58
Barbados	0	40	-	0	441	-
Anguilla	246	0	-100,00	2 000	0	-100,00
Aruba	0	490	-	0	1 264	-
Bermuda	150	222	48,00	1 165	1 330	14,12
Cape Verde	0	20	-	0	1 250	-
French Guiana	80	100	25,00	30	484	1 513,33
French Polynesia	1 381	356	-74,22	2 423	1 401	-42,18
Martinique	1 445	362	-74,95	899	156	-82,60
Netherlands Antilles	310	59	-80,97	212	1 467	592,05
Turks And Caicos Islands	650	0	-100,00	20	0	-100,00
Guadeloupe	1 672	1 119	-33,07	25 924	5 464	-78,92
Virgin Islands (British)	1 860	0	-100,00	2 066	0	-100,00
U.S. Virgin Islands	1	940	93 900,00	162	1 150	609,88
United Kingdom	44 977	46 773	3,99	204 147	197 339	-3,33
Netherlands	52 830	125 038	136,68	210 086	192 775	-8,24
France	154 418	75 725	-50,96	1 112 181	274 982	-75,28
Germany, Fed. Rep. Of	143 595	127 523	-11,19	621 017	696 734	12,19
Austria	2 431	2 178	-10,40	5 032	7 464	48,33
Belgium	255 322	30 585	-88,02	421 103	98 959	-76,50
Switzerland	5 107	1 044	-79,56	58 763	9 231	-84,29
Denmark	17 570	14 107	-19,71	21 698	43 006	98,20
Norway	322	387	20,19	663	1 023	54,24
Sweden	17 378	21 419	23,25	69 877	81 731	16,96
Finland	101	4	-96,04	1 087	39	-96,39
Ireland	111	802	622,13	1 514	4 559	201,12

**TABEL 6. PERKEMBANGAN EKSPOR INDONESIA MENURUT KOMODITI DAN NEGARA TUJUAN  
JANUARI-MARET 2015 DAN 2016**

KOMODITI / NEGARA TUJUAN	BERAT BERSIH (KG)		PERUB	NILAI FOB (US \$)		PERUB
	JAN-MAR 2015	JAN-MAR 2016	%	JAN-MAR 2015	JAN-MAR 2016	%
(1)	(2)	(3)	(4)	(5)	(6)	(7)
Italy	22 647	17 271	-23,74	196 426	90 376	-53,99
Spain	61 861	69 821	12,87	180 487	186 170	3,15
Portugal	1 945	574	-70,49	5 945	2 995	-49,63
Greece	11 254	21 347	89,69	109 440	214 847	96,31
Hungary	3 100	1 015	-67,26	5 725	3 212	-43,90
Poland	10 073	34 605	243,54	359 803	589 927	63,96
Romania	450	0	-100,00	375	0	-100,00
Bulgaria	3	92	2 966,67	207	170	-17,86
Kazakhstan	144	0	-100,00	19 245	0	-100,00
Turkmenistan	16 950	540 379	3 088,08	35 000	2 697 528	7 607,22
Ukraine	143	0	-100,00	861	0	-100,00
Latvia	50	0	-100,00	300	0	-100,00
Georgia	35	0	-100,00	189	0	-100,00
Croatia	1 501	1 200	-20,05	3 920	769	-80,38
Malta	0	1 526	-	0	1 230	-
Slovakia	65	0	-100,00	31	0	-100,00
Slovenia	993	370	-62,74	4 158	600	-85,57
Czech Republic	2 351	1 380	-41,30	9 731	4 441	-54,36
Russia Federation	3 205	237	-92,61	8 982	1 327	-85,23
Serbia	0	650	-	0	578	-
Montenegro	0	384	-	0	1 912	-
<b>PERLENGKAPAN KOMPUTER</b>	<b>18 079 039</b>	<b>18 567 645</b>	<b>2,70</b>	<b>405 469 211</b>	<b>357 961 230</b>	<b>-11,72</b>
Japan	1 610 379	1 814 746	12,69	32 446 342	34 918 921	7,62
Hong Kong	102 824	150 267	46,14	2 777 453	2 291 847	-17,48
Korea, Republic Of	196 954	180 489	-8,36	1 942 760	2 332 663	20,07
Taiwan	227 953	163 534	-28,26	5 250 959	2 495 198	-52,48
China	610 777	647 540	6,02	8 966 761	11 177 451	24,65
Papua New Guinea	43	0	-100,00	1 154	0	-100,00
Thailand	173 673	232 039	33,61	4 514 296	5 332 069	18,12
Singapore	3 602 670	3 688 297	2,38	127 008 859	120 710 150	-4,96
Philippines	142 195	176 549	24,16	2 510 930	4 128 145	64,41
Malaysia	121 782	2 287 910	1 778,69	3 278 995	1 912 813	-41,66
Myanmar	9 721	199	-97,95	341 016	6 945	-97,96
Cambodia	0	1 566	-	0	37 140	-
Brunei Darussalam	1	39	3 800,00	1 359	1 325	-2,50
Nepal	562	2 401	327,22	18 373	182 200	891,67
Viet Nam	23 248	61 867	166,12	964 780	719 512	-25,42
India	596 054	413 089	-30,70	9 143 981	7 750 886	-15,24
Pakistan	4	0	-100,00	1 033	0	-100,00
Bangladesh	8 451	12 542	48,41	330 365	255 931	-22,53
Sri Lanka	26	3	-88,27	530	30	-94,34
Saudi Arabia	0	1 068	-	0	15 470	-
Israel	7	0	-100,00	1 136	0	-100,00
Jordan	0	13	-	0	35	-
Turkey	1	0	-100,00	36	0	-100,00
United Arab Emirates	291 264	351 628	20,72	5 557 251	6 680 032	20,20
Qatar	10 760	7 360	-31,60	323 641	176 908	-45,34
Libyan Arab Jamahiriya	5 746	5 810	1,11	153 396	158 888	3,58
Tunisia	226	0	-100,00	24 136	0	-100,00
Tanzania, United Rep. Of	0	2 394	-	0	53 946	-
Liberia	2 134	0	-100,00	462	0	-100,00
Cameroon	2 434	0	-100,00	76 155	0	-100,00
Nigeria	92 674	85	-99,91	2 873 868	570	-99,98
Uganda	3 331	0	-100,00	74 956	0	-100,00
Djibouti	0	50	-	0	20 608	-
Sao Tome And Principe	0	2 448	-	0	55 159	-
South Africa	1 524	2 417	58,60	16 200	28 920	78,52
Australia	356 320	366 658	2,90	6 361 806	6 082 404	-4,39
New Zealand	34	0	-100,00	1 634	0	-100,00
Fiji	90	0	-100,00	2 626	0	-100,00
Kiribati	0	510	-	0	943	-
Solomon Islands	14	0	-100,00	410	0	-100,00
East Timor	40 240	42 336	5,21	229 045	185 562	-18,98
United States	6 311 291	4 378 650	-30,62	119 893 960	83 702 517	-30,19
Canada	9	1 639	18 114,17	3 114	68 251	2 091,76
Mexico	68 358	104 587	53,00	814 359	1 106 298	35,85
Chile	25 141	69 450	176,24	446 903	798 082	78,58
Argentina	5 965	0	-100,00	70 737	0	-100,00
Brazil	90 048	78 990	-12,28	1 580 216	946 564	-40,10
Colombia	63 984	105 257	64,50	742 423	1 066 465	43,65
Uruguay	0	16 654	-	0	172 011	-
Peru	106 676	160 349	50,31	1 373 795	1 596 062	16,18
Costa Rica	6 756	13 717	103,03	79 151	141 869	79,24
United Kingdom	497 256	356 939	-28,22	9 471 571	6 296 143	-33,53
Netherlands	42 681	97 773	129,08	1 243 152	2 430 571	95,52
France	10 687	9 754	-8,73	557 838	500 740	-10,24
Germany, Fed. Rep. Of	2 539 759	2 515 401	-0,96	49 022 930	47 648 324	-2,80
Austria	777	593	-23,68	155 005	30 956	-80,03
Belgium	16	145	803,13	1 017	7 306	618,41
Switzerland	304	254	-16,37	21 157	15 394	-27,24
Denmark	473	161	-65,96	21 227	10 917	-48,57
Norway	16	0	-100,00	218	0	-100,00
Finland	50 373	26 879	-46,64	807 486	388 948	-51,83
Ireland	7 634	5 623	-26,35	3 293 384	2 502 930	-24,00
Italy	647	17	-97,37	12 084	534	-95,58
Spain	47	730	1 454,04	385	48 234	12 423,95
Hungary	0	266	-	0	192 265	-

**TABEL 6. PERKEMBANGAN EKSPOR INDONESIA MENURUT KOMODITI DAN NEGARA TUJUAN  
JANUARI-MARET 2015 DAN 2016**

KOMODITI / NEGARA TUJUAN	BERAT BERSIH (KG)		PERUB	NILAI FOB (US \$)		PERUB
	JAN-MAR 2015	JAN-MAR 2016	%	JAN-MAR 2015	JAN-MAR 2016	%
(1)	(2)	(3)	(4)	(5)	(6)	(7)
Poland	397	101	-74,56	24 127	22 402	-7,15
Kazakhstan	10 613	0	-100,00	408 274	0	-100,00
Ukraine	4 895	7 863	60,64	224 754	554 777	146,84
Czech Republic	120	0	-100,00	3 240	0	-100,00
<b>SEMI KONDUKTOR DAN KOMPONEN ELEKTRONIK LAINNYA</b>	<b>4 617 792</b>	<b>4 216 160</b>	<b>-8,70</b>	<b>350 370 506</b>	<b>310 696 180</b>	<b>-11,32</b>
Japan	170 207	135 562	-20,35	33 755 010	19 432 482	-42,43
Hong Kong	329 353	288 589	-12,38	41 403 497	37 776 612	-8,76
Korea, Republic Of	111 178	161 462	45,23	2 896 593	3 775 993	30,36
Taiwan	49 968	56 027	12,13	14 556 273	13 712 662	-5,80
China	210 003	142 632	-32,08	19 135 580	16 365 485	-14,48
Papua New Guinea	571	0	-100,00	18 109	0	-100,00
Thailand	198 119	173 322	-12,52	4 506 077	2 832 474	-37,14
Singapore	2 429 673	1 937 041	-20,28	185 160 117	163 086 360	-11,92
Philippines	56 492	39 652	-29,81	4 297 557	4 191 131	-2,48
Malaysia	368 391	454 315	23,32	14 714 209	16 992 308	15,48
Myanmar	48	0	-100,00	300	0	-100,00
Viet Nam	45 478	52 069	14,49	546 764	575 140	5,19
India	10 096	39 564	291,88	162 534	580 158	256,95
Sri Lanka	286	291	1,61	6 254	5 832	-6,75
Saudi Arabia	0	18	-	0	1 454	-
Israel	1	0	-100,00	4	0	-100,00
Oman	0	8 541	-	0	146 143	-
Turkey	0	4 148	-	0	46 942	-
United Arab Emirates	57	408	615,54	2 501	4 575	82,92
Qatar	0	12	-	0	500	-
Egypt	1	0	-100,00	117	0	-100,00
Tunisia	392	0	-100,00	20 825	0	-100,00
Swaziland	1	0	-100,00	15	0	-100,00
South Africa	420	36	-91,52	33 094	3 633	-89,02
Australia	157 099	181	-99,88	1 043 075	28 695	-97,25
Kiribati	435	125	-71,26	360	235	-34,72
East Timor	5 366	2 861	-46,68	13 160	5 123	-61,07
United States	97 865	159 274	62,75	8 408 886	9 240 457	9,89
Canada	134	34 172	25 401,35	142 584	347 467	143,69
Mexico	1 843	7 042	282,07	36 142	237 309	556,60
Argentina	0	33 047	-	0	561 295	-
Brazil	2 421	583	-75,93	98 154	63 873	-34,93
Bolivia	0	2	-	0	32	-
Peru	0	386	-	0	4 053	-
Dominican Republic	0	74	-	0	1 031	-
United Kingdom	6 910	24 733	257,93	1 412 258	1 601 739	13,42
Netherlands	4 034	58 747	1 356,29	1 957 696	2 526 443	29,05
France	209	401	91,67	10 527	68 927	554,76
Germany, Fed. Rep. Of	181 622	249 358	37,30	12 699 219	11 955 011	-5,86
Austria	136 723	88 276	-35,43	1 232 435	1 022 681	-17,02
Belgium	939	11 647	1 140,37	99 948	555 419	455,71
Switzerland	118	330	179,87	65 734	23 023	-64,98
Denmark	13	0	-100,00	347	0	-100,00
Sweden	10	223	2 131,24	827	38 890	4 600,24
Finland	2	482	23 986,00	297	61 585	20 636,02
Ireland	3	1	-66,67	991	495	-50,03
Italy	154	166	8,08	22 479	4 183	-81,39
Spain	4	5	32,50	371	67	-81,82
Portugal	2	201	9 954,00	1 825	11 634	537,48
Hungary	3 368	6 115	81,57	75 125	127 131	69,23
Poland	4 397	3 002	-31,72	64 285	37 671	-41,40
Romania	91	16	-82,53	2 727	415	-84,79
Bulgaria	3 859	3 177	-17,68	422 538	387 429	-8,31
Estonia	7	0	-100,00	435	0	-100,00
Slovakia	15	31	107,33	1 112	15 628	1 304,86
Czech Republic	29 389	34 132	16,14	1 339 267	1 450 505	8,31
Russia Federation	0	3 682	-	0	787 852	-
Serbia	25	0	-100,00	2 272	0	-100,00
<b>TELEVISI DAN PERLENGKAPAN TELEVISI</b>	<b>7 445 005</b>	<b>6 544 117</b>	<b>-12,10</b>	<b>312 114 737</b>	<b>277 929 197</b>	<b>-10,95</b>
Japan	365 701	146 430	-59,96	12 147 857	5 309 416	-56,29
Hong Kong	12 965	18 535	42,96	628 814	992 254	57,80
Korea, Republic Of	565 683	400 814	-29,15	38 517 008	29 034 224	-24,62
Taiwan	3 232	2 956	-8,53	259 708	190 349	-26,71
China	40 870	30 493	-25,39	4 207 470	2 392 559	-43,14
Papua New Guinea	59 278	59	-99,90	1 803 545	444	-99,98
Thailand	859 269	562 509	-34,54	16 247 753	13 354 774	-17,81
Singapore	377 158	196 105	-48,00	12 948 013	6 544 215	-49,46
Philippines	67 563	41 053	-39,24	2 012 132	929 199	-53,82
Malaysia	288 955	442 834	53,25	9 198 347	12 248 929	33,16
Myanmar	46 419	50 640	9,09	1 907 778	1 467 626	-23,07
Cambodia	18	3 975	21 983,33	333	19 859	5 863,66
Brunei Darussalam	4 825	10 307	113,62	130 871	256 141	95,72
Nepal	6	25	316,67	347	2 443	604,03
Viet Nam	342 759	256 005	-25,31	10 281 526	6 573 656	-36,06
India	247 691	38 185	-84,58	7 839 434	1 179 419	-84,96
Bangladesh	5 713	0	-100,00	262 277	0	-100,00
Sri Lanka	157 915	68 673	-56,51	5 519 590	1 799 553	-67,40
Iraq	10 360	0	-100,00	242 220	0	-100,00

**TABEL 6. PERKEMBANGAN EKSPOR INDONESIA MENURUT KOMODITI DAN NEGARA TUJUAN  
JANUARI-MARET 2015 DAN 2016**

KOMODITI / NEGARA TUJUAN	BERAT BERSIH (KG)		PERUB	NILAI FOB (US \$)		PERUB
	JAN-MAR 2015	JAN-MAR 2016	%	JAN-MAR 2015	JAN-MAR 2016	%
(1)	(2)	(3)	(4)	(5)	(6)	(7)
Iran (Islamic Republic Of)	23 706	55	-99,77	295 357	492	-99,83
Saudi Arabia	50	0	-100,00	520	0	-100,00
Israel	40 193	1 580	-96,07	1 410 739	18 502	-98,69
Jordan	20	0	-100,00	139	0	-100,00
Turkey	3 777	5 797	53,49	1 637 805	2 000 397	22,14
United Arab Emirates	109 104	11 746	-89,23	3 154 020	356 503	-88,70
Egypt	158 500	6 924	-95,63	869 987	143 340	-83,52
Morocco	12	0	-100,00	382	0	-100,00
Algeria	2	0	-100,00	107	0	-100,00
Sudan	10	0	-100,00	113	0	-100,00
Tanzania, United Rep. Of	13 631	0	-100,00	373 656	0	-100,00
Kenya	18 060	12	-99,93	1 502 399	261	-99,98
Togo	167	427	155,69	1 123	699	-37,76
Cameroon	210	72	-65,71	314	1 620	415,93
Nigeria	181	0	-100,00	504	0	-100,00
Gabon	11	0	-100,00	1 166	0	-100,00
Cote D'Ivoire	20	54	168,75	160	388	142,46
Senegal	4 360	75	-98,28	136 329	494	-99,64
Mali	0	4 794	-	0	113 622	-
Uganda	30	0	-100,00	100	0	-100,00
South Africa	218	1 291	492,19	3 428	25 445	642,26
Australia	437 896	254 084	-41,98	16 385 737	7 665 527	-53,22
New Zealand	81 985	30 319	-63,02	2 838 212	877 203	-69,09
Fiji	76	0	-100,00	73	0	-100,00
Kiribati	35	385	1 000,00	630	700	11,11
East Timor	65 576	81 810	24,76	203 680	443 326	117,66
United States	1 182 923	1 565 209	32,32	61 920 221	75 453 126	21,86
Canada	98 957	53 743	-45,69	4 304 473	4 117 210	-4,35
Mexico	46 778	55 444	18,53	688 332	653 327	-5,09
Guatemala	35	0	-100,00	719	0	-100,00
Panama	22 698	22 179	-2,29	914 983	891 757	-2,54
Suriname	7 594	0	-100,00	137 371	0	-100,00
Chile	277	4 264	1 439,30	4 440	126 724	2 754,14
Venezuela	52	0	-100,00	521	0	-100,00
Argentina	48 002	69 314	44,40	774 989	1 135 722	46,55
Brazil	145 281	53 261	-63,34	2 494 293	513 958	-79,39
Colombia	95	147 072	154 713,15	1 173	4 703 020	400 839,46
Bolivia	8 709	8 249	-5,28	237 823	222 118	-6,60
Paraguay	23 063	17 865	-22,54	643 399	525 847	-18,27
Ecuador	36	46 427	128 862,50	678	1 190 849	175 541,39
Peru	166	0	-100,00	13 801	0	-100,00
Dominican Republic	0	10 864	-	0	337 616	-
Dominica	0	1 837	-	0	85 245	-
Turks And Caicos Islands	0	4 800	-	0	171 996	-
United Kingdom	95 239	149 248	56,71	4 918 875	6 867 672	39,62
Netherlands	489 454	475 614	-2,83	41 498 996	40 384 213	-2,69
France	136 967	32 274	-76,44	5 426 538	719 143	-86,75
Germany, Fed. Rep. Of	100 842	50 670	-49,75	6 773 452	4 375 376	-35,40
Austria	320	22	-93,13	3 277	133	-95,96
Belgium	55 877	35 381	-36,68	2 531 196	1 469 221	-41,96
Switzerland	581	0	-100,00	20 995	0	-100,00
Luxembourg	0	105 565	-	0	2 822 161	-
Norway	0	146 769	-	0	5 707 648	-
Sweden	58 497	97 648	66,93	2 568 642	4 726 334	84,00
Finland	13 758	0	-100,00	530 356	0	-100,00
Italy	35 243	30 624	-13,11	1 113 349	1 081 051	-2,90
Spain	5 246	962	-81,66	172 078	24 166	-85,96
Portugal	29 118	13 471	-53,74	893 201	354 798	-60,28
Greece	21 194	242 965	1 046,39	609 938	6 149 298	908,18
Hungary	2 013	53 343	2 549,93	363 923	722 071	98,41
Poland	71 425	82 565	15,60	10 803 123	8 557 688	-20,79
Romania	118 300	236 479	99,90	3 356 300	7 327 505	118,32
Kazakhstan	6	0	-100,00	149	0	-100,00
Ukraine	33	14 085	42 580,91	735	413 328	56 135,08
Latvia	23	0	-100,00	463	0	-100,00
Croatia	2 258	13 219	485,41	77 488	404 969	422,62
Slovakia	7 263	16 223	123,37	230 547	398 178	72,71
Czech Republic	43 760	7 307	-83,30	533 860	297 042	-44,36
Russia Federation	50 885	10 133	-80,09	1 809 753	1 055 110	-41,70
Serbia	107 827	0	-100,00	2 768 586	0	-100,00
<b>PERALATAN PEREKAM, PENERIMA DAN PENGKANDA AUDIO</b>	<b>6 204 896</b>	<b>5 366 440</b>	<b>-13,51</b>	<b>196 077 648</b>	<b>160 952 704</b>	<b>-17,91</b>
Japan	178 679	166 044	-7,07	13 732 199	11 385 402	-17,09
Hong Kong	41 189	58 074	40,99	4 285 923	3 108 004	-27,48
Korea, Republic Of	326 406	296 601	-9,13	26 203 231	22 145 407	-15,49
Taiwan	20 473	8 491	-58,53	558 881	194 086	-65,27
China	6 766	16 068	137,49	825 254	1 032 911	25,16
Thailand	84 835	81 055	-4,46	1 995 124	1 476 622	-25,99
Singapore	103 657	138 547	33,66	4 959 639	4 652 315	-6,20
Philippines	65 981	98 340	49,04	2 141 224	1 328 598	-37,95
Malaysia	78 024	79 463	1,84	1 424 089	1 224 334	-14,03
Cambodia	44	0	-100,00	288	0	-100,00
Brunei Darussalam	1 320	3 562	169,82	11 355	32 651	187,54
Viet Nam	28 751	6 711	-76,66	432 628	127 254	-70,59
India	127 809	77 303	-39,52	2 288 396	1 800 629	-21,31
Sri Lanka	152 027	129 210	-15,01	1 397 700	1 121 535	-19,76

**TABEL 6. PERKEMBANGAN EKSPOR INDONESIA MENURUT KOMODITI DAN NEGARA TUJUAN  
JANUARI-MARET 2015 DAN 2016**

KOMODITI / NEGARA TUJUAN	BERAT BERSIH (KG)		PERUB	NILAI FOB (US \$)		PERUB
	JAN-MAR 2015	JAN-MAR 2016	%	JAN-MAR 2015	JAN-MAR 2016	%
(1)	(2)	(3)	(4)	(5)	(6)	(7)
Iran (Islamic Republic Of)	22 157	0	-100,00	494 992	0	-100,00
Saudi Arabia	49 141	61 958	26,08	783 772	699 857	-10,71
Israel	0	5 705	-	0	87 970	-
Kuwait	7 881	4 680	-40,62	105 112	31 986	-69,57
Jordan	2 760	0	-100,00	47 404	0	-100,00
Lebanon	17 085	4 327	-74,67	298 018	49 991	-83,23
Oman	496	4 633	834,07	10 666	30 267	183,77
Turkey	55 112	19 934	-63,83	762 322	238 208	-68,75
United Arab Emirates	210 779	205 854	-2,34	4 253 304	3 316 393	-22,03
Qatar	1 071	0	-100,00	14 238	0	-100,00
Egypt	280	3 938	1 306,25	21 459	37 399	74,28
Morocco	7 214	3 135	-56,54	107 299	36 623	-65,87
Tunisia	6 380	0	-100,00	98 658	0	-100,00
Sudan	70	0	-100,00	5 396	0	-100,00
Kenya	14 366	2 904	-79,79	128 651	36 670	-71,50
Togo	2 980	0	-100,00	52 885	0	-100,00
Ghana	3 254	0	-100,00	63 569	0	-100,00
Angola	837	0	-100,00	19 458	0	-100,00
Nigeria	31 434	6 148	-80,44	352 476	71 808	-79,63
Gabon	6	0	-100,00	416	0	-100,00
Cote D'Ivoire	7 425	0	-100,00	99 023	0	-100,00
Benin	2 275	0	-100,00	31 400	0	-100,00
Djibouti	5 335	3 300	-38,14	57 047	46 200	-19,01
South Africa	46 725	35 634	-23,74	1 226 288	647 891	-47,17
Mauritius	0	12 590	-	0	142 951	-
Australia	120 393	126 527	5,10	4 280 887	3 954 846	-7,62
New Zealand	23 162	20 122	-13,13	547 124	450 172	-17,72
East Timor	41 859	6 385	-84,75	102 446	25 695	-74,92
United States	1 767 931	1 206 617	-31,75	60 250 273	43 027 932	-28,58
Canada	128 921	57 527	-55,38	4 130 210	2 280 146	-44,79
Mexico	137 153	133 813	-2,44	3 753 131	3 785 221	0,86
Guatemala	6 740	6 394	-5,14	122 847	113 553	-7,57
Honduras	35	0	-100,00	2 556	0	-100,00
Panama	56 711	36 836	-35,05	1 268 731	736 557	-41,95
Chile	44 368	25 161	-43,29	820 059	333 735	-59,30
Argentina	46 277	0	-100,00	132 100	0	-100,00
Brazil	45 791	12 583	-72,52	947 443	227 676	-75,97
Colombia	26 362	22 110	-16,13	640 813	405 733	-36,68
Ecuador	3 130	0	-100,00	58 395	0	-100,00
Peru	36 147	40 007	10,68	827 521	682 561	-17,52
Trinidad And Tobago	0	3 300	-	0	48 300	-
Dominican Republic	35	0	-100,00	2 767	0	-100,00
Costa Rica	70	0	-100,00	5 533	0	-100,00
United Kingdom	42 477	114 752	170,15	817 518	2 779 822	240,03
Netherlands	335 880	190 974	-43,14	11 192 748	7 916 615	-29,27
France	430 882	413 899	-3,94	7 683 809	6 808 122	-11,40
Germany, Fed. Rep. Of	96 539	110 892	14,87	6 651 906	3 629 072	-45,44
Austria	891	0	-100,00	19 570	0	-100,00
Belgium	244 767	225 744	-7,77	6 841 148	6 854 132	0,19
Denmark	0	3	-	0	357	-
Norway	0	3	-	0	357	-
Sweden	37 010	88 066	137,95	739 468	1 972 949	166,81
Italy	92 955	178 363	91,88	2 115 960	3 613 746	70,79
Spain	81 308	100 048	23,05	2 129 758	2 160 947	1,46
Portugal	27 569	17 763	-35,57	359 596	214 698	-40,29
Greece	27 984	2 659	-90,50	393 817	29 980	-92,39
Hungary	47 046	24 448	-48,03	302 260	319 081	5,57
Poland	371 272	355 235	-4,32	6 041 643	4 961 438	-17,88
Romania	9 792	0	-100,00	101 483	0	-100,00
Bulgaria	0	7 686	-	0	90 962	-
Kazakhstan	4 261	0	-100,00	99 419	0	-100,00
Ukraine	4 451	0	-100,00	59 610	0	-100,00
Latvia	3 067	0	-100,00	37 004	0	-100,00
Slovakia	12 491	188 900	1 412,29	233 269	5 971 051	2 459,73
Czech Republic	19 784	0	-100,00	579 765	0	-100,00
Russia Federation	118 361	115 417	-2,49	2 495 279	2 453 287	-1,68
<b>PERALATAN AUDIO DAN VIDEO ELEKTRONIK LAINNYA</b>	<b>9 337 022</b>	<b>9 091 164</b>	<b>-2,63</b>	<b>108 089 726</b>	<b>96 720 839</b>	<b>-10,52</b>
Japan	603 203	852 897	41,39	6 644 398	8 289 517	24,76
Hong Kong	206 953	149 840	-27,60	2 397 559	2 300 948	-4,03
Korea, Republic Of	284 236	164 395	-42,16	5 349 939	4 242 239	-20,70
Taiwan	5 810	14 030	141,48	80 978	159 214	96,61
China	452 552	655 691	44,89	12 235 181	8 998 355	-26,46
Papua New Guinea	160	0	-100,00	418	0	-100,00
Thailand	241 015	169 609	-29,63	4 271 568	2 502 613	-41,41
Singapore	945 800	821 299	-13,16	14 978 175	11 502 713	-23,20
Philippines	25 290	5 777	-77,16	376 983	75 504	-79,97
Malaysia	290 465	211 663	-27,13	4 878 418	2 586 869	-46,97
Myanmar	34 998	23 130	-33,91	127 655	67 648	-47,01
Cambodia	5 506	0	-100,00	16 253	0	-100,00
Brunei Darussalam	573	896	56,30	6 220	8 491	36,51
Lao People'S Dem. Rep.	95	0	-100,00	680	0	-100,00
Viet Nam	249 246	204 246	-18,05	4 236 199	4 859 046	14,70
India	127 541	139 155	9,11	1 192 353	1 217 996	2,15
Pakistan	22 261	12 546	-43,64	144 557	101 656	-29,68
Bangladesh	7	20 957	299 284,00	467	172 597	36 858,75
Sri Lanka	159 356	134 097	-15,85	590 982	475 890	-19,47

**TABEL 6. PERKEMBANGAN EKSPOR INDONESIA MENURUT KOMODITI DAN NEGARA TUJUAN  
JANUARI-MARET 2015 DAN 2016**

KOMODITI / NEGARA TUJUAN	BERAT BERSIH (KG)		PERUB	NILAI FOB (US \$)		PERUB
	JAN-MAR 2015	JAN-MAR 2016	%	JAN-MAR 2015	JAN-MAR 2016	%
(1)	(2)	(3)	(4)	(5)	(6)	(7)
Iran (Islamic Republic Of)	36 745	0	-100,00	214 692	0	-100,00
Saudi Arabia	3 149	5 399	71,46	24 202	37 253	53,92
Israel	701	4 918	601,63	7 955	43 407	445,66
Yemen	0	6 864	-	0	42 297	-
Oman	104	0	-100,00	1 376	0	-100,00
Syria Arab Republic	137	0	-100,00	636	0	-100,00
Turkey	6 745	4 705	-30,25	30 498	20 787	-31,84
United Arab Emirates	92 764	97 261	4,85	1 229 474	992 830	-19,25
Qatar	0	24	-	0	311	-
Egypt	61 381	43 783	-28,67	403 108	342 090	-15,14
Libyan Arab Jamahiriya	0	60	-	0	380	-
Tunisia	469	0	-100,00	48 151	0	-100,00
Togo	1 577	33	-97,91	200	52	-73,93
Nigeria	24	32	33,33	105	223	112,52
Senegal	0	630	-	0	47	-
South Africa	4 844	3 588	-25,92	28 302	35 901	26,85
Australia	49 707	120 737	142,90	562 959	1 129 941	100,71
New Zealand	6 939	7 675	10,61	126 222	152 575	20,88
Kiribati	791	385	-51,33	2 940	1 077	-63,37
East Timor	45 057	45 168	0,25	80 402	123 779	53,95
United States	3 263 017	2 929 644	-10,22	25 912 283	24 123 850	-6,90
Canada	28 299	76 629	170,78	424 123	905 947	113,60
Mexico	188 755	257 667	36,51	1 345 070	2 100 730	56,18
Panama	2 084	17 142	722,57	13 536	107 383	693,32
Chile	3 377	0	-100,00	23 548	0	-100,00
Argentina	2 669	0	-100,00	15 660	0	-100,00
Brazil	13 581	3 336	-75,44	472 722	105 969	-77,58
Uruguay	0	473	-	0	3 690	-
Ecuador	3	0	-100,00	9	0	-100,00
Peru	0	867	-	0	3 873	-
Costa Rica	2	9	354,00	241	145	-40,00
French Polynesia	114	0	-100,00	2 857	0	-100,00
United Kingdom	131 761	200 700	52,32	1 620 026	2 435 171	50,32
Netherlands	89 880	100 309	11,60	1 246 434	899 923	-27,80
France	189 332	248 678	31,34	2 823 493	3 210 154	13,69
Germany, Fed. Rep. Of	560 734	678 071	20,93	6 563 090	7 041 815	7,29
Belgium	252 456	172 472	-31,68	754 776	541 487	-28,26
Switzerland	81	254	213,95	290	1 508	420,07
Denmark	45 959	71 386	55,33	596 852	603 098	1,05
Norway	1 279	90	-92,96	7 457	1 160	-84,44
Sweden	194	0	-100,00	2 765	0	-100,00
Finland	2 452	66 705	2 620,41	22 606	379 317	1 577,95
Italy	64 628	106 314	64,50	1 047 397	1 760 383	68,07
Spain	6 742	0	-100,00	53 463	0	-100,00
Hungary	280 916	145 500	-48,21	3 140 570	890 007	-71,66
Poland	121 048	64 798	-46,47	992 798	803 755	-19,04
Romania	0	4	-	0	107	-
Belarus	356	0	-100,00	1 685	0	-100,00
Kazakhstan	1 524	0	-100,00	7 363	0	-100,00
Ukraine	923	2 327	152,06	5 083	10 862	113,69
Lithuania	70	0	-100,00	1 000	0	-100,00
Estonia	8 175	0	-100,00	39 439	0	-100,00
Croatia	0	106	-	0	729	-
Slovakia	1 204	23 470	1 849,37	36 797	227 177	517,38
Slovenia	0	400	-	0	21 320	-
Czech Republic	36 511	0	-100,00	177 861	0	-100,00
Russia Federation	72 695	2 323	-96,81	448 227	57 031	-87,28
<b>ALAT UKUR DAN ALAT UJI</b>	<b>2 773 250</b>	<b>2 214 444</b>	<b>-20,15</b>	<b>104 871 868</b>	<b>83 297 641</b>	<b>-20,57</b>
Japan	263 961	333 704	26,42	25 774 244	21 421 162	-16,89
Hong Kong	138 363	39 091	-71,75	2 190 729	679 522	-68,98
Korea, Republic Of	40 210	30 613	-23,87	1 319 216	993 274	-24,71
Taiwan	302 092	153 590	-49,16	3 027 109	2 235 636	-26,15
China	25 807	11 790	-54,31	1 260 377	2 686 352	113,14
Macau	3 041	4 180	37,45	104 535	143 662	37,43
Papua New Guinea	0	71	-	0	250	-
Thailand	254 920	189 724	-25,57	5 826 338	4 608 775	-20,90
Singapore	613 209	335 867	-45,23	24 084 797	17 404 801	-27,74
Philippines	15 784	54 756	246,91	458 943	1 161 088	152,99
Malaysia	105 218	61 462	-41,59	4 297 488	2 177 825	-49,32
Myanmar	4 268	182	-95,73	138 664	22 092	-84,07
Cambodia	2 395	1 472	-38,54	36 045	22 075	-38,76
Brunei Darussalam	95	1	-98,74	4 323	155	-96,41
Lao People'S Dem. Rep.	46	171	271,74	6 912	212	-96,93
Viet Nam	124 231	190 078	53,00	1 998 524	2 518 070	26,00
Maldives	162	0	-100,00	859	0	-100,00
India	115 281	148 109	28,48	2 619 245	2 717 116	3,74
Pakistan	0	501	-	0	71 617	-
Bangladesh	20	0	-100,00	200	0	-100,00
Sri Lanka	1 490	4	-99,73	20 926	180	-99,14
Iraq	73	0	-100,00	94 274	0	-100,00
Iran (Islamic Republic Of)	285	101	-64,58	2 560	5 824	127,48
Saudi Arabia	38	94	147,32	12 319	4 227	-65,68
Kuwait	5	8	60,00	6 210	314	-94,94
Jordan	800	0	-100,00	18 500	0	-100,00
Lebanon	0	7	-	0	13	-
Oman	204	7	-96,81	7 079	183	-97,41
Turkey	543	0	-100,00	87 507	0	-100,00



**TABEL 6. PERKEMBANGAN EKSPOR INDONESIA MENURUT KOMODITI DAN NEGARA TUJUAN  
JANUARI-MARET 2015 DAN 2016**

KOMODITI / NEGARA TUJUAN	BERAT BERSIH (KG)		PERUB	NILAI FOB (US \$)		PERUB
	JAN-MAR 2015	JAN-MAR 2016	%	JAN-MAR 2015	JAN-MAR 2016	%
(1)	(2)	(3)	(4)	(5)	(6)	(7)
United Arab Emirates	1 022	5 243	413,05	42 253	340 172	705,09
Qatar	0	29	-	0	770	-
Egypt	42 200	43 952	4,15	581 257	371 752	-36,04
Morocco	44 064	50 765	15,21	613 235	552 023	-9,98
Tanzania, United Rep. Of	0	1 152	-	0	34 228	-
Kenya	62	0	-100,00	2 784	0	-100,00
Togo	20 570	30	-99,85	219 401	22	-99,99
Angola	1	0	-100,00	91	0	-100,00
Cameroon	15 601	15 600	-0,01	452 155	379 597	-16,05
Gabon	2	0	-100,00	676	0	-100,00
Cote D'Ivoire	51 056	45 210	-11,45	498 723	418 427	-16,10
Burkina Faso	19 732	107 350	444,04	281 287	1 461 018	419,41
Guinea Bissau	0	400	-	0	9 280	-
Uganda	6 144	0	-100,00	93 250	0	-100,00
Niger	0	6 090	-	0	68 845	-
South Africa	22 998	37 963	65,07	103 416	117 728	13,84
Malawi	325	0	-100,00	4 827	0	-100,00
Mauritius	1	0	-100,00	3	0	-100,00
Australia	16 471	7 515	-54,37	705 132	413 177	-41,40
New Zealand	495	2 269	358,34	13 279	40 493	204,94
British Indian Ocean Territory	200	0	-100,00	47 000	0	-100,00
American Samoa	142	0	-100,00	2 700	0	-100,00
Kiribati	28	0	-100,00	105	0	-100,00
East Timor	16 717	10 027	-40,02	362 687	21 678	-94,02
United States	106 518	92 524	-13,14	11 623 304	6 692 881	-42,42
Canada	10 093	1 835	-81,82	588 999	112 089	-80,97
Mexico	800	492	-38,52	85 730	46 942	-45,24
Guatemala	25 131	0	-100,00	359 260	0	-100,00
Panama	985	5	-99,46	4 985	575	-88,47
Cuba	337	0	-100,00	14 426	0	-100,00
Chile	1 880	0	-100,00	42 825	0	-100,00
Venezuela	0	92	-	0	12 336	-
Argentina	4 902	603	-87,71	165 072	20 581	-87,53
Brazil	2 304	11 549	401,24	245 731	668 239	171,94
Cape Verde	485	0	-100,00	14 925	0	-100,00
Martinique	500	0	-100,00	309	0	-100,00
United Kingdom	2 865	4 009	39,94	325 791	658 141	102,01
Netherlands	31 971	8 285	-74,08	1 935 649	831 733	-57,03
France	35 363	29 930	-15,36	1 329 657	851 644	-35,95
Germany, Fed. Rep. Of	10 820	13 583	25,54	1 479 366	517 394	-65,03
Austria	232	36	-84,57	26 039	23 283	-10,58
Belgium	9 706	11 978	23,41	594 179	623 609	4,95
Switzerland	8 190	125	-98,47	512 211	78 362	-84,70
Denmark	216	28	-87,04	4 259	18 890	343,52
Norway	1	0	-100,00	355	0	-100,00
Sweden	863	272	-68,52	126 742	8 794	-93,06
Finland	53	23	-56,89	18 899	530	-97,20
Ireland	5 447	1 774	-67,43	2 583 685	1 555 465	-39,80
Italy	850	724	-14,81	106 420	256 139	140,69
Spain	64	13	-79,53	5 832	1 826	-68,70
Greece	1	0	-100,00	98	0	-100,00
Hungary	161 963	63 095	-61,04	1 878 762	598 340	-68,15
Poland	68 163	76 692	12,51	2 816 151	5 941 699	110,99
Romania	2 743	0	-100,00	24 243	0	-100,00
Azerbaijan	91	0	-100,00	18 231	0	-100,00
Kazakhstan	108	15	-86,11	60	4 284	7 039,73
Slovakia	8 183	7 449	-8,97	464 943	653 648	40,59
Slovenia	6	0	-100,00	65	0	-100,00
Czech Republic	1 038	0	-100,00	52 290	0	-100,00
Russia Federation	6	136	2 161,67	191	16 581	8 581,02
<b>PERALATAN KOMUNIKASI LAINNYA</b>	<b>911 809</b>	<b>883 843</b>	<b>-3,07</b>	<b>60 932 634</b>	<b>50 981 762</b>	<b>-16,33</b>
Japan	66 279	72 578	9,50	4 363 284	3 734 914	-14,40
Hong Kong	85 478	153 050	79,05	7 679 019	12 032 881	56,70
Korea, Republic Of	37 623	26 578	-29,36	1 557 886	1 078 493	-30,77
Taiwan	4 287	2 797	-34,76	125 643	87 843	-30,09
China	16 951	41 289	143,58	777 071	3 363 708	332,87
Papua New Guinea	25	339	1 256,40	5 387	7 244	34,47
Thailand	18 644	117 393	529,66	376 289	261 036	-30,63
Singapore	143 608	57 118	-60,23	21 841 718	10 314 788	-52,77
Philippines	798	920	15,27	338 709	46 166	-86,37
Malaysia	80 105	36 186	-54,83	3 598 368	1 082 522	-69,92
Nepal	1 200	700	-41,67	46 500	57 300	23,23
Viet Nam	2 377	3 711	56,12	92 581	183 876	98,61
India	1 279	2 000	56,41	722 852	37 944	-94,75
Pakistan	60	261	334,18	5 328	23 088	333,33
Afghanistan	0	5 863	-	0	182 000	-
Iran (Islamic Republic Of)	0	370	-	0	10 925	-
Saudi Arabia	4 394	521	-88,15	73 489	4 381	-94,04
Israel	249	443	77,91	20 850	9 150	-56,12
Oman	0	400	-	0	7 164	-
Turkey	21	0	-100,00	2 380	0	-100,00
United Arab Emirates	30 009	7 466	-75,12	6 086 254	2 601 446	-57,26
Egypt	10 041	11 952	19,03	368 159	4 517	-98,77
Morocco	0	14 204	-	0	507 766	-
Tanzania, United Rep. Of	12	0	-100,00	69	0	-100,00
Kenya	500	600	20,00	47 500	33 750	-28,95

**TABEL 6. PERKEMBANGAN EKSPOR INDONESIA MENURUT KOMODITI DAN NEGARA TUJUAN  
JANUARI-MARET 2015 DAN 2016**

KOMODITI / NEGARA TUJUAN	BERAT BERSIH (KG)		PERUB	NILAI FOB (US \$)		PERUB
	JAN-MAR 2015	JAN-MAR 2016	%	JAN-MAR 2015	JAN-MAR 2016	%
(1)	(2)	(3)	(4)	(5)	(6)	(7)
Togo	0	42	-	0	178	-
Nigeria	81	0	-100,00	1 350	0	-100,00
Uganda	0	1 265	-	0	23 400	-
South Africa	1 503	9 575	537,03	97 946	406 532	315,06
Zambia	3 000	11 000	266,67	63 230	234 466	270,81
Australia	26 094	8 472	-67,53	241 263	176 536	-26,83
New Zealand	306	381	24,64	21 581	35 963	66,64
Kiribati	165	75	-54,55	3 500	905	-74,14
East Timor	46 823	17 369	-62,90	123 615	35 576	-71,22
United States	54 925	65 220	18,74	2 561 393	3 024 429	18,08
Canada	80	43	-46,13	2 188	16 735	664,85
Mexico	36 600	35 497	-3,01	5 356 848	4 713 717	-12,01
Guatemala	1	0	-100,00	83	0	-100,00
Chile	851	141	-83,47	64 285	10 209	-84,12
Venezuela	1	0	-100,00	24	0	-100,00
Argentina	0	2	-	0	159	-
Brazil	4 209	190	-95,50	438 263	7 827	-98,21
Colombia	27	0	-100,00	1 821	0	-100,00
Paraguay	4 903	0	-100,00	137 086	0	-100,00
United Kingdom	6 353	20 893	228,86	631 467	365 708	-42,09
Netherlands	163 608	120 775	-26,18	412 610	5 118 613	1 140,54
France	18 333	370	-97,98	668 869	30 007	-95,51
Germany, Fed. Rep. Of	19 513	10 541	-45,98	1 023 901	570 321	-44,30
Austria	3 953	0	-100,00	77 530	0	-100,00
Belgium	946	160	-83,14	406 204	38 082	-90,62
Sweden	7 134	0	-100,00	87 106	0	-100,00
Finland	2	152	7 521,00	282	12 660	4 389,36
Italy	939	1 549	64,95	54 385	102 276	88,06
Portugal	308	0	-100,00	205 039	0	-100,00
Hungary	3 902	12 706	225,63	48 579	161 960	233,40
Slovakia	0	10 591	-	0	222 024	-
Slovenia	1 592	0	-100,00	35 455	0	-100,00
Czech Republic	886	97	-89,05	13 970	580	-95,85
Russia Federation	831	0	-100,00	23 425	0	-100,00
<b>KAMERA CINEMATOGRAFI PROYEKTOR DAN PERLENGKAPANNYA</b>	<b>133 014</b>	<b>91 046</b>	<b>-31,55</b>	<b>16 556 751</b>	<b>11 542 688</b>	<b>-30,28</b>
Japan	12 597	10 784	-14,40	3 283 709	2 153 760	-34,41
Hong Kong	42 847	3 044	-92,90	1 546 984	690 525	-55,36
Korea, Republic Of	20 635	34 863	68,95	330 577	596 010	80,29
Taiwan	4	5	15,75	745	878	17,84
China	14 303	14 522	1,53	2 447 897	2 547 571	4,07
Thailand	66	49	-26,21	476	27 797	5 739,75
Singapore	4 467	1 021	-77,14	264 259	56 728	-78,53
Philippines	2 303	5 280	129,24	267 600	501 760	87,50
Malaysia	153	216	40,89	3 622	108 522	2 896,20
East Timor	982	4 774	386,10	1 430	1 329	-7,09
United States	1 009	1 016	0,73	691 094	599 458	-13,26
Netherlands	255	1	-99,61	47 710	8	-99,98
France	0	1	-	0	260	-
Germany, Fed. Rep. Of	111	58	-47,93	86 094	32 246	-62,55
Belgium	73	0	-100,00	24 049	0	-100,00
Norway	0	47	-	0	11 977	-
Ireland	331	54	-83,74	42 440	8 392	-80,23
Spain	232	0	-100,00	5 195	0	-100,00
Hungary	36	0	-100,00	11 930	0	-100,00
Poland	32 472	15 313	-52,84	7 497 942	4 205 465	-43,91
Estonia	80	0	-100,00	1 697	0	-100,00
Czech Republic	58	0	-100,00	1 299	0	-100,00
<b>PERALATAN ELEKTROMEDIKAL DAN ELEKTROTHERAPI</b>	<b>441 559</b>	<b>469 879</b>	<b>6,41</b>	<b>18 683 120</b>	<b>7 635 600</b>	<b>-59,13</b>
Japan	24 071	21 554	-10,46	1 144 369	738 683	-35,45
Hong Kong	18	49	171,06	185	1 099	493,95
Korea, Republic Of	0	2 800	-	0	78 594	-
China	2 407	11 836	391,71	139 718	310 037	121,90
Thailand	695	0	-100,00	21 744	0	-100,00
Singapore	329 096	362 598	10,18	14 335 619	4 162 838	-70,96
Philippines	3	0	-100,00	154	0	-100,00
Malaysia	12	100	733,33	897	35 660	3 875,42
India	0	310	-	0	10 420	-
Australia	0	35	-	0	990	-
East Timor	1	0	-100,00	20	0	-100,00
United States	928	259	-72,11	613 367	209 006	-65,92
France	932	0	-100,00	24 920	0	-100,00
Germany, Fed. Rep. Of	82 535	67 126	-18,67	2 380 123	1 993 026	-16,26
Belgium	69	98	41,78	1 666	17 051	923,44
Italy	792	2 753	247,58	20 338	71 070	249,44
Greece	0	362	-	0	7 128	-
<b>KOMPUTER DAN PERLENGKAPAN KOMPUTER</b>	<b>174 320</b>	<b>78 520</b>	<b>-54,96</b>	<b>4 010 584</b>	<b>7 372 933</b>	<b>83,84</b>
Japan	337	217	-35,51	27 049	25 771	-4,73
Hong Kong	63 652	13 089	-79,44	497 633	380 530	-23,53
Korea, Republic Of	268	499	86,19	5 208	67 526	1 196,58
Taiwan	313	233	-25,62	423 864	389 009	-8,22
China	3 912	3 244	-17,09	640 626	427 896	-33,21

**TABEL 6. PERKEMBANGAN EKSPOR INDONESIA MENURUT KOMODITI DAN NEGARA TUJUAN  
JANUARI-MARET 2015 DAN 2016**

KOMODITI / NEGARA TUJUAN	BERAT BERSIH (KG)		PERUB	NILAI FOB (US \$)		PERUB
	JAN-MAR 2015	JAN-MAR 2016	%	JAN-MAR 2015	JAN-MAR 2016	%
(1)	(2)	(3)	(4)	(5)	(6)	(7)
Papua New Guinea	15	1	-93,33	500	155	-68,92
Thailand	241	11 438	4 646,06	7 074	1 799 475	25 337,87
Singapore	82 410	8 237	-90,01	1 417 535	909 206	-35,86
Philippines	40	2 317	5 691,30	2 398	318 452	13 181,18
Malaysia	153	2 198	1 336,42	613	50 431	8 126,87
Myanmar	7	0	-100,00	328	0	-100,00
Lao People'S Dem. Rep.	60	0	-100,00	1 000	0	-100,00
Viet Nam	955	10 625	1 012,54	2 429	374 094	15 301,17
India	7 271	14	-99,80	230 000	784	-99,66
Sri Lanka	2	0	-100,00	40	0	-100,00
Saudi Arabia	1	30	2 892,30	48	415	765,38
United Arab Emirates	156	133	-15,00	10 053	2 449	-75,64
Nigeria	30	25	-16,67	400	10 000	2 400,00
Australia	1	5	440,00	24	642	2 574,54
East Timor	12 197	12 280	0,68	32 373	151 312	367,41
United States	676	11 214	1 558,89	387 894	1 981 737	410,90
Canada	52	297	471,63	872	9 020	934,40
Mexico	0	245	-	0	98 992	-
United Kingdom	47	0	-100,00	6 126	0	-100,00
Netherlands	520	0	-100,00	4 399	0	-100,00
France	217	1 486	584,75	110 783	188 585	70,23
Germany, Fed. Rep. Of	741	681	-8,12	197 172	184 503	-6,43
Belgium	46	3	-94,13	4 144	800	-80,69
Italy	0	11	-	0	1 150	-
<b>MEDIA MAGNETIK DAN OPTIK</b>	<b>222 158</b>	<b>301 089</b>	<b>35,53</b>	<b>2 396 772</b>	<b>1 786 428</b>	<b>-25,47</b>
Japan	142 076	221 425	55,85	677 940	938 567	38,44
Hong Kong	9 343	38 449	311,53	483 365	203 671	-57,86
Korea, Republic Of	3	7	133,33	366	5	-98,75
Taiwan	1 781	8 023	350,49	49 361	60 394	22,35
China	974	156	-83,97	78 214	3 132	-96,00
Thailand	247	550	122,47	72 084	175 615	143,63
Singapore	4 404	2 958	-32,83	649 497	155 541	-76,05
Philippines	1	1	0,00	45 000	33 000	-26,67
Malaysia	561	1 807	222,01	9 477	44 653	371,18
Myanmar	1	0	-100,00	5	0	-100,00
Brunei Darussalam	58	45	-22,41	2 690	12 111	350,22
Viet Nam	0	8	-	0	101	-
India	0	14	-	0	7 965	-
Lebanon	86	0	-100,00	915	0	-100,00
United Arab Emirates	458	31	-93,23	11 239	94	-99,17
Australia	1 287	56	-95,65	17 683	10 183	-42,41
East Timor	250	3 549	1 319,42	2 047	4 064	98,55
United States	15 680	16 139	2,93	93 318	71 651	-23,22
Mexico	0	24	-	0	2 481	-
Netherlands	44 847	7 444	-83,40	199 070	32 502	-83,67
France	8	3	-62,50	54	161	198,15
Germany, Fed. Rep. Of	66	4	-93,94	3 294	819	-75,15
Belgium	27	20	-27,41	1 152	407	-64,67
Switzerland	0	7	-	0	9 029	-
Italy	0	1	-	0	4	-
Hungary	0	370	-	0	20 281	-
<b>PERALATAN IRADIASI/SINAR X, PERLENGKAPAN DAN SEJENISNYA</b>	<b>19 154</b>	<b>23 482</b>	<b>22,59</b>	<b>3 168 011</b>	<b>2 768 407</b>	<b>-12,61</b>
Japan	194	173	-10,95	59 051	23 458	-60,28
Hong Kong	0	95	-	0	4 208	-
Korea, Republic Of	0	3 028	-	0	93 471	-
Taiwan	0	248	-	0	6 360	-
China	30	2 967	9 788,33	2 003	167 976	8 286,22
Thailand	4 749	826	-82,61	309 951	18 600	-94,00
Singapore	943	5 222	453,74	63 941	330 279	416,54
Malaysia	0	25	-	0	91 414	-
Viet Nam	2 427	0	-100,00	65 369	0	-100,00
United Arab Emirates	9	12	35,56	47	45	-4,26
Australia	6 895	53	-99,23	1 519 734	1 790	-99,88
East Timor	1	0	-100,00	20	0	-100,00
United States	958	1 505	57,13	10 994	71 283	548,38
Netherlands	0	4 354	-	0	179 095	-
Germany, Fed. Rep. Of	2 913	4 585	57,40	1 118 502	1 725 504	54,27
Belgium	35	7	-80,40	18 399	409	-97,78
Poland	0	229	-	0	53 347	-
Czech Republic	0	154	-	0	1 169	-
<b>TEROPONG DAN INSTRUMEN OPTIK BUKAN KACA MATA</b>	<b>6 855</b>	<b>3 042</b>	<b>-55,62</b>	<b>706 797</b>	<b>641 866</b>	<b>-9,19</b>
Japan	14	55	291,21	2 473	7 010	183,45
Hong Kong	2 508	257	-89,75	88 461	87 395	-1,21
Korea, Republic Of	50	0	-100,00	5 638	0	-100,00
Taiwan	145	399	175,24	13 505	58 991	336,81
China	345	25	-92,70	9 187	2 206	-75,99
Thailand	95	449	372,63	5 690	189 044	3 222,40
Singapore	2 487	636	-74,41	215 773	6 041	-97,20
Malaysia	1	103	10 200,00	158	28 535	17 959,92
Brunei Darussalam	0	150	-	0	3 000	-
Viet Nam	1	0	-100,00	1	0	-100,00
Israel	0	130	-	0	41 325	-

**TABEL 6. PERKEMBANGAN EKSPOR INDONESIA MENURUT KOMODITI DAN NEGARA TUJUAN  
JANUARI-MARET 2015 DAN 2016**

KOMODITI / NEGARA TUJUAN	BERAT BERSIH (KG)		PERUB	NILAI FOB (US \$)		PERUB
	JAN-MAR 2015	JAN-MAR 2016	%	JAN-MAR 2015	JAN-MAR 2016	%
(1)	(2)	(3)	(4)	(5)	(6)	(7)
United Arab Emirates	106	0	-100,00	5 350	0	-100,00
East Timor	0	51	-	0	79	-
United States	102	489	379,87	47 921	138 254	188,50
Canada	200	0	-100,00	1 510	0	-100,00
Germany, Fed. Rep. Of	9	139	1 441,11	582	19 557	3 260,96
Finland	39	7	-82,05	9 485	1 010	-89,35
Ireland	753	152	-79,88	301 063	59 419	-80,26
<b>PERALATAN FOTOGRAFI</b>	<b>5 131</b>	<b>5 010</b>	<b>-2,36</b>	<b>556 104</b>	<b>317 820</b>	<b>-42,85</b>
Japan	2	131	6 462,50	2 012	42 412	2 007,93
Hong Kong	81	93	14,20	100 537	46 439	-53,81
Korea, Republic Of	6	170	2 733,33	330	3 276	892,73
Taiwan	10	0	-100,00	366	0	-100,00
China	55	1	-98,18	22 235	19	-99,92
Thailand	691	37	-94,62	193 820	32 264	-83,35
Singapore	265	4 027	1 419,57	59 661	63 973	7,23
Philippines	171	0	-100,00	19 680	0	-100,00
Malaysia	167	250	49,88	38 321	65 758	71,60
Viet Nam	2 795	67	-97,59	23 266	13 564	-41,70
India	0	10	-	0	4 441	-
Turkey	252	0	-100,00	29 502	0	-100,00
Australia	413	60	-85,50	19 563	3 000	-84,66
East Timor	64	92	43,75	170	3 661	2 050,94
United States	116	38	-67,24	37 166	13 494	-63,69
Netherlands	1	0	-100,00	100	0	-100,00
Germany, Fed. Rep. Of	0	17	-	0	24 489	-
Belgium	14	17	20,00	7 204	1 030	-85,70
Switzerland	28	0	-100,00	2 170	0	-100,00
<b>TABUNG ELEKTRON DAN KONEKTOR ELEKTRONIK</b>	<b>363 463</b>	<b>1 211</b>	<b>-99,67</b>	<b>725 466</b>	<b>33 144</b>	<b>-95,43</b>
Japan	59	0	-100,00	304	0	-100,00
Korea, Republic Of	14 500	0	-100,00	11 088	0	-100,00
China	0	450	-	0	16 842	-
Singapore	137	74	-45,71	10 554	6 737	-36,17
Nepal	0	68	-	0	445	-
Viet Nam	1	0	-100,00	1	0	-100,00
India	296 883	0	-100,00	605 779	0	-100,00
Bangladesh	50 112	0	-100,00	66 612	0	-100,00
United Arab Emirates	15	0	-100,00	150	0	-100,00
Nigeria	1 111	527	-52,57	8 743	3 825	-56,25
Senegal	50	0	-100,00	350	0	-100,00
East Timor	139	46	-66,91	464	80	-82,75
United States	47	0	-100,00	11 921	0	-100,00
Netherlands	379	0	-100,00	3 439	0	-100,00
Germany, Fed. Rep. Of	0	45	-	0	5 215	-
Croatia	30	0	-100,00	6 061	0	-100,00
<b>PERALATAN LISTRIK</b>	<b>112 320 346</b>	<b>112 541 316</b>	<b>0,20</b>	<b>1 147 401 820</b>	<b>1 099 937 686</b>	<b>-4,14</b>
Japan	15 873 292	15 074 604	-5,03	238 165 372	216 072 407	-9,28
Hong Kong	1 389 586	1 212 556	-12,74	39 442 397	26 607 962	-32,54
Korea, Republic Of	2 426 179	3 501 966	44,34	21 061 057	26 630 865	26,45
Taiwan	1 021 378	1 447 732	41,74	9 922 731	13 479 606	35,85
China	3 349 671	4 583 670	36,84	46 431 796	48 038 721	3,46
Mongolia	15 425	15 724	1,94	59 093	61 578	4,21
Papua New Guinea	1 536 311	1 422 733	-7,39	3 515 736	2 893 526	-17,70
Thailand	5 279 006	6 022 237	14,08	63 410 299	65 543 714	3,36
Singapore	11 033 275	12 750 316	15,56	196 323 954	214 376 979	9,20
Philippines	5 155 873	6 264 671	21,51	30 069 833	29 805 787	-0,88
Malaysia	5 831 973	7 681 070	31,71	40 877 599	43 481 959	6,37
Myanmar	485 705	259 612	-46,55	1 865 366	929 019	-50,20
Cambodia	54 443	135 157	148,25	417 046	646 570	55,04
Brunei Darussalam	118 683	188 506	58,83	526 530	795 248	51,04
Lao People'S Dem. Rep.	0	64	-	0	347	-
Nepal	19	13 253	69 652,63	138	36 767	26 542,80
Bhutan	99 291	0	-100,00	318 115	0	-100,00
Viet Nam	2 738 719	2 746 306	0,28	24 629 223	19 326 685	-21,53
Maldives	9 250	5 676	-38,64	40 179	30 594	-23,86
India	1 714 793	1 927 895	12,43	16 178 203	17 047 848	5,38
Pakistan	377 216	186 553	-50,54	1 080 633	1 142 936	5,77
Bangladesh	123 557	67 272	-45,55	423 264	223 350	-47,23
Sri Lanka	246 804	223 757	-9,34	1 473 778	828 172	-43,81
Afghanistan	87 458	438 062	400,88	291 403	1 200 381	311,93
Iraq	18	55 459	308 005,56	115	194 241	168 805,33
Iran (Islamic Republic Of)	205 649	259 774	26,32	683 383	781 280	14,33
Saudi Arabia	2 356 922	2 550 546	8,22	8 603 495	9 147 420	6,32
Israel	41 055	71 366	73,83	333 923	258 243	-22,66
Kuwait	278 269	150 719	-45,84	970 815	516 101	-46,84
Jordan	25 787	73 232	183,99	232 924	329 121	41,30
Lebanon	56 512	86 246	52,61	299 096	303 972	1,63
Yemen	501 208	468 500	-6,53	1 765 276	1 469 973	-16,73
Oman	385 278	90 147	-76,60	1 554 097	315 856	-79,68
Syria Arab Republic	17 995	53 590	197,80	58 133	171 625	195,23
Turkey	840 382	1 934 924	130,24	7 227 015	12 564 036	73,85
United Arab Emirates	3 243 675	2 881 369	-11,17	13 609 773	13 557 228	-0,39
Qatar	519 286	38 940	-92,50	4 925 812	185 053	-96,24
Bahrain	87 071	77 572	-10,91	311 691	233 410	-25,11
Cyprus	14 418	77 790	439,53	80 602	196 499	143,79

**TABEL 6. PERKEMBANGAN EKSPOR INDONESIA MENURUT KOMODITI DAN NEGARA TUJUAN  
JANUARI-MARET 2015 DAN 2016**

KOMODITI / NEGARA TUJUAN	BERAT BERSIH (KG)		PERUB	NILAI FOB (US \$)		PERUB
	JAN-MAR 2015	JAN-MAR 2016	%	JAN-MAR 2015	JAN-MAR 2016	%
(1)	(2)	(3)	(4)	(5)	(6)	(7)
Egypt	2 554 366	1 237 095	-51,57	11 337 506	4 709 916	-58,46
Libyan Arab Jamahiriya	49 245	16 085	-67,34	224 246	59 276	-73,57
Morocco	231 359	95 736	-58,62	1 031 892	361 057	-65,01
Tunisia	91 780	60 940	-33,60	383 762	197 245	-48,60
Algeria	190 912	233 311	22,21	887 619	925 861	4,31
Sudan	2 343 411	2 542 431	8,49	4 691 071	6 343 421	35,22
Eritrea	288 496	23 000	-92,03	519 320	47 232	-90,91
Ethiopia	427 719	413 675	-3,28	1 167 964	1 070 862	-8,31
Tanzania, United Rep. Of	314 987	197 282	-37,37	925 726	522 536	-43,55
Madagascar	0	3 915	-	0	17 086	-
Somalia	0	60 194	-	0	161 612	-
Kenya	152 978	290 733	90,05	657 234	973 033	48,05
Reunion	80 840	18 401	-77,24	310 774	71 657	-76,94
Mozambique	35 799	24 128	-32,60	141 874	57 418	-59,53
Equatorial Guinea	91 887	45 968	-49,97	204 319	102 444	-49,86
Togo	62 631	36 156	-42,27	204 763	125 135	-38,89
Ghana	82 455	64 054	-22,32	207 365	281 700	35,85
Guinea	54 329	78 846	45,13	223 611	339 590	51,87
Angola	28 738	661	-97,70	93 314	19 051	-79,58
Congo	11 150	21 928	96,66	114 811	65 349	-43,08
Cameroon	83 063	5 864	-92,94	206 871	57 617	-72,15
Nigeria	704 987	164 720	-76,64	4 693 484	1 333 566	-71,59
Gabon	10 139	12 702	25,28	164 059	38 666	-76,43
Cote D'Ivoire	8 815	29 031	229,34	43 845	93 903	114,17
Senegal	96 707	154 112	59,36	283 518	502 083	77,09
Mauritania	0	5 404	-	0	15 807	-
Benin	29 343	25 515	-13,05	94 765	85 231	-10,06
Burkina Faso	289 130	74 690	-74,17	1 077 548	346 366	-67,86
Gambia	4 593	10 685	132,64	21 232	35 966	69,39
Seychelles	2 265	4 018	77,41	9 937	15 071	51,67
Uganda	170 639	5 727	-96,64	440 120	41 334	-90,61
Chad	0	32	-	0	806	-
Djibouti	44 411	247 283	456,81	136 895	862 320	529,91
South Africa	355 199	191 871	-45,98	1 434 308	782 866	-45,42
Zambia	11 573	43 001	271,56	32 955	116 422	253,28
Malawi	0	20	-	0	620	-
Burundi	0	16 687	-	0	43 584	-
Mauritius	23 350	29 934	28,20	85 264	85 944	0,80
Mayotte	651	285	-56,22	635	1 241	95,46
Democratic Rep. Of The Congo	5 565	14 226	155,63	20 749	54 911	164,64
Australia	2 804 405	2 734 793	-2,48	21 869 293	19 375 660	-11,40
New Zealand	1 140 355	333 619	-70,74	10 663 223	926 036	-91,32
Micronesia, Fed. States Of	8	385	4 707,50	183	13 037	7 024,23
New Caledonia	1 424	2 363	65,94	6 578	11 035	67,76
Northern Mariana Islands	134	15	-88,81	1 733	46	-97,32
Vanuatu	8 056	26 879	233,65	16 824	72 542	331,18
Cook Islands	0	182	-	0	8 560	-
Fiji	73 126	98 877	35,21	240 667	265 759	10,43
Kiribati	1 235	659	-46,64	5 539	1 842	-66,74
Samoa	50 404	34 156	-32,24	387 007	209 196	-45,95
Solomon Islands	80 266	71 792	-10,56	265 430	190 976	-28,05
Tonga	25 594	0	-100,00	60 894	0	-100,00
Christmas Islands	0	10	-	0	17	-
East Timor	825 022	831 553	0,79	1 241 195	1 248 760	0,61
United States	9 850 717	8 803 740	-10,63	121 501 536	111 684 084	-8,08
Canada	420 862	563 312	33,85	2 985 873	6 536 125	118,90
Mexico	514 951	595 501	15,64	3 941 406	7 570 015	92,06
Guatemala	178 911	118 693	-33,66	404 450	279 082	-31,00
Honduras	15 740	37 424	137,76	64 529	136 198	111,07
Nicaragua	5 325	10 893	104,56	21 723	38 091	75,35
Panama	22 987	25 132	9,33	164 847	119 043	-27,79
Suriname	85 664	90 050	5,12	251 957	213 108	-15,42
Chile	937 908	615 359	-34,39	4 313 080	2 721 106	-36,91
Venezuela	7 770	0	-100,00	45 870	0	-100,00
Argentina	293 341	227 661	-22,39	1 721 948	1 212 414	-29,59
Brazil	837 586	443 190	-47,09	8 228 026	4 121 312	-49,91
Colombia	328 644	279 377	-14,99	1 257 653	1 143 816	-9,05
Bolivia	217 883	24 844	-88,60	777 877	77 627	-90,02
Uruguay	6 603	26 200	296,80	73 258	181 223	147,38
Paraguay	95 440	34 752	-63,59	312 443	99 586	-68,13
Ecuador	216 632	66 056	-69,51	585 199	220 679	-62,29
Peru	423 222	390 146	-7,82	2 083 054	1 749 322	-16,02
Trinidad And Tobago	47 110	0	-100,00	140 999	0	-100,00
Jamaica	928	855	-7,87	23 202	25 086	8,12
Puerto Rico	0	89	-	0	2 806	-
Dominican Republic	13 412	10 454	-22,06	42 328	34 856	-17,65
El Salvador	33 285	28 970	-12,96	136 163	240 516	76,64
Costa Rica	7 488	82 961	1 007,92	37 051	602 928	1 527,29
Haiti	4 912	36	-99,27	129 914	404	-99,69
Aruba	0	5 038	-	0	16 944	-
Cape Verde	0	5 100	-	0	18 484	-
French Polynesia	2 211	2 475	11,94	8 432	12 323	46,15
Netherlands Antilles	5 441	8 390	54,19	29 669	29 640	-0,10
Turks And Caicos Islands	100	0	-100,00	12	0	-100,00
Virgin Islands (British)	0	135	-	0	1 237	-
United Kingdom	3 813 150	3 379 835	-11,36	9 941 851	9 577 337	-3,67
Netherlands	1 747 215	1 764 068	0,96	28 393 960	22 901 470	-19,34
France	2 680 495	2 667 651	-0,48	60 121 914	56 047 090	-6,78

**TABEL 6. PERKEMBANGAN EKSPOR INDONESIA MENURUT KOMODITI DAN NEGARA TUJUAN  
JANUARI-MARET 2015 DAN 2016**

KOMODITI / NEGARA TUJUAN	BERAT BERSIH (KG)		PERUB	NILAI FOB (US \$)		PERUB
	JAN-MAR 2015	JAN-MAR 2016	%	JAN-MAR 2015	JAN-MAR 2016	%
(1)	(2)	(3)	(4)	(5)	(6)	(7)
Germany, Fed. Rep. Of	667 961	734 098	9,90	9 060 929	10 534 407	16,26
Austria	4 579	186	-95,94	216 043	14 464	-93,30
Belgium	423 954	274 693	-35,21	2 727 990	3 222 262	18,12
Switzerland	20 979	46 828	123,21	449 480	562 879	25,23
Denmark	14 389	6 824	-52,58	79 556	33 215	-58,25
Norway	352	0	-100,00	8 927	0	-100,00
Sweden	6 137	48 301	687,04	288 848	217 823	-24,59
Finland	4 326	3 055	-29,38	297 263	172 922	-41,83
Ireland	2 448	658	-73,14	840 249	242 965	-71,08
Italy	882 035	1 074 157	21,78	4 999 153	7 342 642	46,88
Spain	2 151 572	1 063 925	-50,55	8 423 145	8 030 347	-4,66
Portugal	29 383	18 298	-37,72	118 894	33 280	-72,01
Greece	1 131 782	902 537	-20,26	2 150 157	2 283 272	6,19
Hungary	452 129	340 315	-24,73	5 891 997	3 716 378	-36,92
Poland	1 044 160	855 375	-18,08	9 933 390	8 423 433	-15,20
Romania	5 291	513	-90,30	94 526	11 790	-87,53
Bulgaria	13 212	18 664	41,27	62 056	83 584	34,69
Albania	8 867	4 456	-49,75	42 991	19 421	-54,83
Azerbaijan	54 594	0	-100,00	232 419	0	-100,00
Kazakhstan	72	0	-100,00	40	0	-100,00
Kyrgyzstan	8 760	0	-100,00	41 406	0	-100,00
Turkmenistan	24	0	-100,00	1 663	0	-100,00
Ukraine	93 998	14 252	-84,84	424 557	63 016	-85,16
Uzbekistan	207 296	95 387	-53,99	960 230	420 331	-56,23
Lithuania	0	245	-	0	997	-
Georgia	28 785	3 714	-87,10	70 865	11 961	-83,12
Croatia	0	216	-	0	4 376	-
Bosnia And Herzegovina	4 512	7	-99,83	21 674	56	-99,74
Slovakia	97 257	263 866	171,31	2 532 649	3 396 026	34,09
Slovenia	6 665	38 092	471,53	57 440	199 563	247,43
Czech Republic	364 381	572 134	57,02	2 818 572	9 247 764	228,10
Rep. Of Macedonia	8 815	4 459	-49,42	40 468	19 433	-51,98
Russia Federation	280 725	172 469	-38,56	2 762 202	1 300 706	-52,91
Serbia	0	7	-	0	66	-
<b>PERALATAN RUMAH TANGGA</b>	<b>757 745</b>	<b>542 748</b>	<b>-28,37</b>	<b>3 080 434</b>	<b>2 505 213</b>	<b>-18,67</b>
Japan	0	84	-	0	374	-
Hong Kong	9 843	10 600	7,69	104 788	108 038	3,10
Korea, Republic Of	697	394	-43,47	11 645	5 448	-53,22
Taiwan	180	405	125,00	2 232	8 012	258,96
China	19 695	10 795	-45,19	144 933	25 920	-82,12
Thailand	30 946	22 352	-27,77	193 055	148 385	-23,14
Singapore	241 915	128 893	-46,72	726 984	364 956	-49,80
Philippines	52 471	47 390	-9,68	228 897	213 681	-6,65
Malaysia	96 529	74 282	-23,05	463 399	411 487	-11,20
Myanmar	15 415	7 240	-53,03	81 757	42 584	-47,91
Cambodia	1 004	3 203	219,02	13 744	20 488	49,07
Nepal	180	0	-100,00	2 594	0	-100,00
Viet Nam	23 748	22 587	-4,89	162 266	145 527	-10,32
Maldives	2 587	4 284	65,60	6 982	24 876	256,28
India	4 746	1 426	-69,95	35 747	12 318	-65,54
Bangladesh	914	2 382	160,61	5 983	13 378	123,60
Sri Lanka	16 304	10 241	-37,19	78 023	57 110	-26,80
Israel	0	4 537	-	0	43 521	-
Kuwait	0	6 350	-	0	33 269	-
Oman	20 521	28 858	40,62	97 477	145 002	48,75
United Arab Emirates	10 534	231	-97,81	52 182	4 754	-90,89
Bahrain	3 558	0	-100,00	18 830	0	-100,00
Egypt	2 463	0	-100,00	70 875	0	-100,00
Togo	11 014	2 228	-79,77	6 784	13 710	102,10
Cameroon	13 755	0	-100,00	42 899	0	-100,00
Nigeria	131 817	83 647	-36,54	282 406	295 225	4,54
Zambia	3 924	0	-100,00	21 214	0	-100,00
Mauritius	10 179	4 140	-59,33	56 712	24 759	-56,34
Australia	42	51	20,43	110	30	-72,68
Cook Islands	115	0	-100,00	2 800	0	-100,00
Kiribati	18	0	-100,00	600	0	-100,00
East Timor	13 010	26 310	102,23	11 214	38 212	240,76
United States	0	53	-	0	93	-
French Polynesia	226	0	-100,00	379	0	-100,00
United Kingdom	750	235	-68,67	24 606	3 185	-87,06
Netherlands	25	0	-100,00	23	0	-100,00
Germany, Fed. Rep. Of	0	6 143	-	0	57 183	-
Belgium	18 346	33 189	80,90	127 766	243 226	90,37
Switzerland	0	43	-	0	30	-
Norway	0	180	-	0	433	-
Italy	265	0	-100,00	478	0	-100,00
Spain	9	0	-100,00	50	0	-100,00
<b>KABEL SERAT OPTIK</b>	<b>226</b>	<b>0</b>	<b>-100,00</b>	<b>89 925</b>	<b>0</b>	<b>-100,00</b>
Singapore	226	0	-100,00	89 925	0	-100,00
	<b>48 764 529</b>	<b>43 459 886</b>	<b>-10,88</b>	<b>435 901 943</b>	<b>379 383 367</b>	<b>-12,97</b>
<b>MESIN UNTUK KEPERLUAN UMUM</b>						
Japan	8 078 040	5 479 497	-32,17	77 722 498	50 742 225	-34,71
Hong Kong	125 683	83 043	-33,93	1 561 075	1 454 585	-6,82
Korea, Republic Of	623 907	716 693	14,87	5 811 956	9 556 759	64,43
Taiwan	473 775	417 391	-11,90	6 363 333	3 790 768	-40,43

**TABEL 6. PERKEMBANGAN EKSPOR INDONESIA MENURUT KOMODITI DAN NEGARA TUJUAN  
JANUARI-MARET 2015 DAN 2016**

KOMODITI / NEGARA TUJUAN	BERAT BERSIH (KG)		PERUB	NILAI FOB (US \$)		PERUB
	JAN-MAR 2015	JAN-MAR 2016	%	JAN-MAR 2015	JAN-MAR 2016	%
(1)	(2)	(3)	(4)	(5)	(6)	(7)
China	1 241 166	1 516 154	22,16	7 844 110	10 101 359	28,78
Macau	0	3 647	-	0	50 554	-
Papua New Guinea	23 479	23 393	-0,37	495 054	87 741	-82,28
Thailand	10 024 009	7 323 128	-26,94	60 115 092	47 210 294	-21,47
Singapore	7 030 232	7 160 113	1,85	86 612 620	78 900 669	-8,90
Philippines	1 125 099	850 516	-24,41	9 491 877	7 639 956	-19,51
Malaysia	1 791 294	1 457 331	-18,64	28 796 767	12 640 757	-56,10
Myanmar	915 683	192 396	-78,99	2 721 738	828 294	-69,57
Cambodia	88 653	97 050	9,47	501 980	550 814	9,73
Brunei Darussalam	121 570	12 174	-89,99	1 261 213	62 052	-95,08
Lao People'S Dem. Rep.	2 106	63	-97,01	71 806	2 988	-95,84
Nepal	820	63	-92,32	8 220	297	-96,39
Viet Nam	2 100 215	2 051 319	-2,33	12 344 593	14 216 103	15,16
Maldives	9 431	4 709	-50,07	43 080	13 850	-67,85
India	823 834	928 835	12,75	10 240 476	12 746 837	24,48
Pakistan	42 154	66 499	57,75	281 564	990 429	251,76
Bangladesh	26 421	41 236	56,07	236 208	249 566	5,66
Sri Lanka	184 112	241 765	31,31	736 467	875 848	18,93
Iran (Islamic Republic Of)	1 637	21 360	1 204,83	429 132	39 555	-90,78
Saudi Arabia	611 591	413 827	-32,34	3 159 213	4 650 592	47,21
Israel	21 146	52 144	146,59	121 991	140 622	15,27
Kuwait	36 361	9 156	-74,82	240 074	72 944	-69,62
Jordan	8 550	8 897	4,05	109 822	82 088	-25,25
Lebanon	41 038	159 897	289,63	177 618	245 457	38,19
Yemen	41 878	33 456	-20,11	172 744	175 922	1,84
Oman	45 049	6 032	-86,61	235 050	92 760	-60,54
Turkey	129 104	157 678	22,13	1 112 196	1 269 712	14,16
United Arab Emirates	1 295 168	624 360	-51,79	2 781 577	4 231 693	52,13
Qatar	686 793	6 637	-99,03	1 503 668	40 134	-97,33
Bahrain	3 847	5 794	50,62	18 971	89 578	372,18
Cyprus	5 539	11 769	112,47	40 917	70 085	71,28
Egypt	126 431	54 156	-57,17	1 767 151	277 788	-84,28
Morocco	0	6 833	-	0	42 591	-
Algeria	0	7 196	-	0	36 842	-
Sudan	5 831	37 348	540,51	58 167	319 474	449,24
Ethiopia	0	59 850	-	0	281 916	-
Tanzania, United Rep. Of	0	81	-	0	2 061	-
Madagascar	280	10 014	3 476,56	8 691	39 086	349,73
Kenya	131 092	903	-99,31	641 855	8 201	-98,72
Reunion	159	0	-100,00	4 290	0	-100,00
Mozambique	1 738	0	-100,00	825	0	-100,00
Equatorial Guinea	5 815	0	-100,00	32 855	0	-100,00
Togo	3 600	200	-94,44	270	76	-71,80
Ghana	24 139	8 336	-65,47	128 172	26 800	-79,09
Liberia	4 268	10 315	141,68	1 610	36 471	2 165,72
Guinea	0	190	-	0	222	-
Congo	3 233	62	-98,08	21 964	10 626	-51,62
Cameroon	1 046	0	-100,00	18 000	0	-100,00
Nigeria	927 038	176 377	-80,97	4 008 887	557 267	-86,10
Gabon	110 613	498	-99,55	452 625	12 194	-97,31
Cote D'Ivoire	0	1 285	-	0	17 884	-
Mali	0	180	-	0	6 980	-
Uganda	17 285	8 089	-53,20	215 295	32 257	-85,02
Djibouti	0	6 680	-	0	48 247	-
South Africa	153 737	167 723	9,10	1 378 045	1 872 309	35,87
Zimbabwe	0	5 136	-	0	35 078	-
Mauritius	12 586	17 052	35,48	61 495	100 659	63,69
Australia	2 220 188	5 366 661	141,72	14 252 176	28 043 485	96,77
New Zealand	101 143	42 265	-58,21	549 848	259 961	-52,72
Cook Islands	0	22	-	0	900	-
Fiji	125	0	-100,00	405	0	-100,00
Kiribati	0	162	-	0	867	-
Marshall Islands	5 113	0	-100,00	65 079	0	-100,00
Solomon Islands	607	2 865	371,99	11 955	31 722	165,34
East Timor	735 427	557 798	-24,15	1 418 478	1 277 195	-9,96
United States	1 971 941	1 805 914	-8,42	33 078 471	25 614 414	-22,56
Canada	68 546	140 150	104,46	835 662	657 637	-21,30
Mexico	573 260	584 413	1,95	8 502 620	7 784 455	-8,45
Guatemala	22 663	10 760	-52,52	151 807	63 518	-58,16
Honduras	4 801	0	-100,00	18 414	0	-100,00
Nicaragua	3 010	0	-100,00	13 870	0	-100,00
Panama	25 025	20 559	-17,85	256 217	186 992	-27,02
Suriname	18 047	0	-100,00	91 728	0	-100,00
Chile	41 534	68 234	64,28	257 776	431 861	67,53
Venezuela	4 995	1 126	-77,46	41 958	6 320	-84,94
Argentina	16 013	55 673	247,67	112 360	951 785	747,08
Brazil	512 141	462 526	-9,69	7 140 053	6 252 672	-12,43
Colombia	27 457	12 242	-55,42	167 107	94 336	-43,55
Uruguay	13 888	6 282	-54,77	59 579	30 218	-49,28
Paraguay	25 766	26 048	1,09	140 321	122 107	-12,98
Ecuador	154 083	214 964	39,51	798 924	825 091	3,28
Peru	63 919	45 379	-29,01	421 693	289 144	-31,43
Guyana	18 804	13 619	-27,57	113 831	71 393	-37,28
Trinidad And Tobago	77 258	125 170	62,02	339 341	522 595	54,00
Dominican Republic	9 081	32 146	254,00	49 226	159 068	223,14
United Kingdom	380 405	302 482	-20,48	6 557 804	4 547 736	-30,65
Netherlands	334 893	634 780	89,55	6 362 818	9 127 475	43,45
France	184 763	195 594	5,86	1 510 975	1 581 083	4,64

**TABEL 6. PERKEMBANGAN EKSPOR INDONESIA MENURUT KOMODITI DAN NEGARA TUJUAN  
JANUARI-MARET 2015 DAN 2016**

KOMODITI / NEGARA TUJUAN	BERAT BERSIH (KG)		PERUB	NILAI FOB (US \$)		PERUB
	JAN-MAR 2015	JAN-MAR 2016	%	JAN-MAR 2015	JAN-MAR 2016	%
(1)	(2)	(3)	(4)	(5)	(6)	(7)
Germany, Fed. Rep. Of	646 985	1 015 737	57,00	10 256 583	13 000 227	26,75
Austria	8 014	27 248	240,00	85 934	187 893	118,65
Belgium	447 356	301 826	-32,53	3 156 640	3 545 601	12,32
Switzerland	61 771	39 102	-36,70	545 224	223 914	-58,93
Luxembourg	6	0	-100,00	870	0	-100,00
Denmark	19 015	7 281	-61,71	130 065	41 889	-67,79
Norway	4	0	-100,00	54	0	-100,00
Sweden	7 593	2 726	-64,09	185 784	22 086	-88,11
Finland	3 212	14 999	366,98	17 096	132 115	672,78
Italy	238 966	142 244	-40,48	1 895 691	1 604 446	-15,36
Spain	29 271	21 404	-26,88	661 010	138 179	-79,10
Portugal	6 562	6 827	4,05	29 208	35 473	21,45
Greece	31 893	28 977	-9,14	265 778	264 092	-0,63
Hungary	1 855	4 500	142,59	32 283	116 660	261,37
Poland	128 959	160 936	24,80	1 235 144	1 469 891	19,01
Romania	28	759	2 610,71	4 710	338 953	7 096,46
Bulgaria	3 937	0	-100,00	21 427	0	-100,00
Kazakhstan	170	7 711	4 436,15	48 557	48 863	0,63
Kyrgyzstan	12 750	0	-100,00	77 551	0	-100,00
Turkmenistan	4 270	724	-83,04	26 552	113 370	326,97
Uzbekistan	12	0	-100,00	72	0	-100,00
Lithuania	14 907	7 169	-51,91	125 146	51 013	-59,24
Estonia	0	3 732	-	0	31 452	-
Georgia	0	6 165	-	0	25 231	-
Croatia	4 230	0	-100,00	3 724	0	-100,00
Slovakia	1 000	11	-98,95	7 800	13 320	70,77
Slovenia	0	55 562	-	0	529 298	-
Czech Republic	78 139	6 554	-91,61	830 315	158 609	-80,90
Russia Federation	90 453	113 332	25,29	773 330	677 841	-12,35
<b>MESIN UNTUK KEPERLUAN KHUSUS</b>	<b>59 875 715</b>	<b>58 289 127</b>	<b>-2,65</b>	<b>296 781 551</b>	<b>254 522 923</b>	<b>-14,24</b>
Japan	4 205 009	4 247 216	1,00	18 270 474	18 118 284	-0,83
Hong Kong	102 118	249 018	143,85	3 754 182	1 561 488	-58,41
Korea, Republic Of	2 622 410	3 460 468	31,96	4 445 799	6 779 824	52,50
Taiwan	518 388	379 478	-26,80	2 029 444	2 053 081	1,16
China	864 823	1 042 127	20,50	5 410 964	4 492 437	-16,98
Papua New Guinea	46 328	117 897	154,48	428 610	481 472	12,33
Thailand	4 000 470	5 888 384	47,19	25 660 986	31 623 918	23,24
Singapore	6 885 361	3 360 198	-51,20	60 934 397	26 250 463	-56,92
Philippines	1 483 884	1 337 958	-9,83	21 383 916	17 546 065	-17,95
Malaysia	3 537 768	3 724 696	5,28	26 036 897	16 134 781	-38,03
Myanmar	2 723 680	25 100	-99,08	10 904 556	680 558	-93,76
Cambodia	136 392	25 001	-81,67	655 178	196 610	-69,99
Brunei Darussalam	5 262	15 688	198,13	141 415	152 162	7,60
Lao People'S Dem. Rep.	1 980	44 671	2 156,11	9 693	584 190	5 926,92
Bhutan	0	117	-	0	1 576	-
Viet Nam	1 094 376	3 165 950	189,29	12 516 608	11 390 488	-9,00
Maldives	126	32	-74,25	2 005	639	-68,13
India	1 363 744	727 047	-46,69	3 407 146	4 010 524	17,71
Pakistan	91 909	98 798	7,50	346 757	277 402	-20,00
Bangladesh	415 146	109 971	-73,51	731 278	626 100	-14,38
Sri Lanka	6 056	62 401	930,40	115 419	999 851	766,28
Iran (Islamic Republic Of)	6 170	17 316	180,65	17 000	233 762	1 275,07
Saudi Arabia	763 368	428 516	-43,87	2 656 711	884 603	-66,70
Israel	5 956	30 148	406,17	43 573	535 230	1 128,35
Kuwait	41 642	32 737	-21,38	312 490	169 617	-45,72
Jordan	60 000	702 260	1 070,43	23 000	524 723	2 181,41
Lebanon	5 057	1 036	-79,52	197 859	21 053	-89,36
Palestina	7 376	0	-100,00	48 406	0	-100,00
Yemen	901	0	-100,00	2 109	0	-100,00
Oman	45 429	102 642	125,94	239 387	1 803 441	653,36
Turkey	1 479 044	2 553 718	72,66	6 138 169	10 364 063	68,85
United Arab Emirates	11 046 781	6 511 329	-41,06	16 838 737	10 713 383	-36,38
Qatar	10 697	4 042	-62,21	282 477	104 119	-63,14
Bahrain	3 806	14	-99,62	17 427	138	-99,21
Egypt	578 385	213 982	-63,00	482 412	500 756	3,80
Morocco	6 800	2 736	-59,77	86 350	76 110	-11,86
Tunisia	3	0	-100,00	654	0	-100,00
Algeria	35 009	5	-99,99	195 240	1 742	-99,11
Sudan	8 135	0	-100,00	225 048	0	-100,00
Namibia	0	42 800	-	0	197 478	-
Ethiopia	50	0	-100,00	2 501	0	-100,00
Tanzania, United Rep. Of	153 951	464 285	201,58	528 776	1 379 852	160,95
Madagascar	3 900	0	-100,00	32 500	0	-100,00
Kenya	34 173	6 205	-81,84	228 631	76 179	-66,68
Mozambique	20	15 552	77 660,00	6 790	59 308	773,46
Togo	300	0	-100,00	1 825	0	-100,00
Ghana	1 081 046	971 983	-10,09	3 360 494	2 769 555	-17,58
Liberia	17	65	282,35	2 678	7 600	183,79
Guinea	3 049	162 443	5 227,75	261 762	515 080	96,77
Angola	121 309	1 884	-98,45	51 722	38 941	-24,71
Congo	32	0	-100,00	3 363	0	-100,00
Cameroon	0	152	-	0	433	-
Nigeria	108 391	50 320	-53,58	630 241	208 047	-66,99
Gabon	94 763	79 720	-15,87	306 951	94 926	-69,07
Cote D'Ivoire	160 410	181 961	13,43	577 533	653 263	13,11
Senegal	0	255 593	-	0	697 938	-



**TABEL 6. PERKEMBANGAN EKSPOR INDONESIA MENURUT KOMODITI DAN NEGARA TUJUAN  
JANUARI-MARET 2015 DAN 2016**

KOMODITI / NEGARA TUJUAN	BERAT BERSIH (KG)		PERUB	NILAI FOB (US \$)		PERUB
	JAN-MAR 2015	JAN-MAR 2016	%	JAN-MAR 2015	JAN-MAR 2016	%
(1)	(2)	(3)	(4)	(5)	(6)	(7)
Mauritania	0	14 594	-	0	51 366	-
Mali	0	100	-	0	900	-
Gambia	2 252	0	-100,00	578	0	-100,00
Uganda	3 421	8 920	160,75	39 185	60 444	54,25
Chad	8	8 028	100 245,88	2 905	34 776	1 097,11
Djibouti	0	14 780	-	0	49 701	-
South Africa	413 922	330 578	-20,14	3 653 444	1 183 825	-67,60
Mauritius	175	0	-100,00	925	0	-100,00
Democratic Rep. Of The Congo	151	0	-100,00	21 085	0	-100,00
Australia	4 569 923	7 005 313	53,29	11 932 739	23 700 322	98,62
New Zealand	41 031	11 595	-71,74	222 852	164 812	-26,04
Guam	0	24	-	0	356	-
New Caledonia	0	200	-	0	660	-
Cook Islands	98	0	-100,00	4 398	0	-100,00
Fiji	394	2 500	534,52	6 165	44 605	623,47
Kiribati	315	0	-100,00	440	0	-100,00
Solomon Islands	191 090	71	-99,96	1 443 650	4 539	-99,69
East Timor	861 360	480 068	-44,27	2 207 599	1 322 335	-40,10
United States	3 061 946	2 975 744	-2,82	19 314 775	21 142 063	9,46
Canada	227 634	180 952	-20,51	1 205 024	444 954	-63,08
Mexico	335 342	376 894	12,39	925 033	1 613 497	74,43
Guatemala	0	10 745	-	0	5 000	-
Nicaragua	231	0	-100,00	38 580	0	-100,00
Panama	99 432	22	-99,98	360 000	699	-99,81
Chile	230 647	203 380	-11,82	1 096 574	951 477	-13,23
Venezuela	713 640	15 507	-97,83	2 350 168	254 937	-89,15
Argentina	16 999	2 268	-86,66	91 950	57 175	-37,82
Brazil	460 526	365 257	-20,69	3 151 014	2 219 240	-29,57
Colombia	0	2 524	-	0	8 977	-
Paraguay	20 300	0	-100,00	69 000	0	-100,00
Ecuador	0	265	-	0	8 028	-
Peru	323 643	518 388	60,17	865 981	1 158 109	33,73
United Kingdom	38 210	106 476	178,66	208 275	584 232	180,51
Netherlands	66 706	207 211	210,63	802 919	1 000 552	24,61
France	149 746	119 926	-19,91	4 327 404	2 712 280	-37,32
Germany, Fed. Rep. Of	125 365	165 883	32,32	2 035 825	4 450 394	118,60
Austria	106	5 403	4 997,26	22 805	103 100	352,09
Belgium	319 681	261 522	-18,19	1 459 568	1 090 241	-25,30
Switzerland	841	377	-55,17	26 195	15 402	-41,20
Denmark	7 455	320	-95,71	80 060	30 699	-61,65
Norway	48	1 189 640	2 478 316,67	8 618	2 476 940	28 641,47
Sweden	9 316	335	-96,40	379 091	58 764	-84,50
Finland	6 575	894	-86,40	56 013	5 004	-91,07
Ireland	2 280	300	-86,84	50 764	3 223	-93,65
Italy	286 451	326 922	14,13	1 785 549	2 707 842	51,65
Spain	39 365	66 816	69,74	817 947	1 340 153	63,84
Portugal	0	1 380	-	0	24 730	-
Iceland	2	0	-100,00	392	0	-100,00
Hungary	3	0	-100,00	164	0	-100,00
Poland	20 462	9	-99,96	576 828	3 449	-99,40
Romania	654	853	30,39	7 119	9 815	37,87
Bulgaria	1 638	399	-75,64	22 453	5 040	-77,55
Azerbaijan	6	0	-100,00	2 510	0	-100,00
Kazakhstan	10	0	-100,00	2 095	0	-100,00
Ukraine	0	306	-	0	18 645	-
Lithuania	0	66 055	-	0	216 446	-
Latvia	33	20	-40,91	2 505	2 505	0,00
Georgia	200 456	201 570	0,56	504 825	514 486	1,91
Malta	0	10 250	-	0	69 762	-
Slovakia	1 500	0	-100,00	12 000	0	-100,00
Slovenia	0	2 550	-	0	770	-
Czech Republic	41	0	-100,00	1 929	0	-100,00
Russia Federation	1 053 085	2 109 046	100,27	3 595 095	5 997 154	66,81
Serbia	0	283	-	0	5 245	-
<b>KENDARAAN BERMOTOR RODA 4 DAN LEBIH</b>	<b>75 808 344</b>	<b>57 338 279</b>	<b>-24,36</b>	<b>704 044 576</b>	<b>480 541 325</b>	<b>-31,75</b>
Japan	4 215 764	4 499 772	6,74	39 046 080	35 876 194	-8,12
Hong Kong	7 500	0	-100,00	33 746	0	-100,00
Korea, Republic Of	230	0	-100,00	3 314	0	-100,00
Taiwan	970 274	1 132 720	16,74	6 638 826	7 518 853	13,26
China	200 597	89 270	-55,50	2 238 500	216 424	-90,33
Papua New Guinea	115 582	192 429	66,49	810 801	1 160 619	43,14
Thailand	5 659 579	4 012 371	-29,10	58 081 175	38 883 165	-33,05
Singapore	137 790	380 194	175,92	1 238 250	381 485	-69,19
Philippines	14 996 693	16 013 650	6,78	141 547 270	148 156 039	4,67
Malaysia	1 435 826	1 215 923	-15,32	12 452 027	9 841 531	-20,96
Myanmar	47 430	12 810	-72,99	716 920	157 668	-78,01
Cambodia	33 000	72 765	120,50	328 020	716 945	118,57
Brunei Darussalam	1 014 970	542 950	-46,51	9 505 786	4 785 558	-49,66
Lao People'S Dem. Rep.	7 125	1 145	-83,93	53 593	10 562	-80,29
Bhutan	0	2 356	-	0	21 802	-
Viet Nam	1 481 062	2 311 935	56,10	10 100 389	15 565 452	54,11
India	5 779	10 088	74,55	19 170	83 805	337,17
Pakistan	83 506	1 540 168	1 744,38	612 342	7 468 536	1 119,67
Bangladesh	72 355	27 920	-61,41	681 082	370 992	-45,53
Sri Lanka	150 175	20 370	-86,44	1 693 724	198 805	-88,26
Afghanistan	6 480	0	-100,00	65 082	0	-100,00

**TABEL 6. PERKEMBANGAN EKSPOR INDONESIA MENURUT KOMODITI DAN NEGARA TUJUAN  
JANUARI-MARET 2015 DAN 2016**

KOMODITI / NEGARA TUJUAN	BERAT BERSIH (KG)		PERUB	NILAI FOB (US \$)		PERUB
	JAN-MAR 2015	JAN-MAR 2016	%	JAN-MAR 2015	JAN-MAR 2016	%
(1)	(2)	(3)	(4)	(5)	(6)	(7)
Iraq	5 820	2 170	-62,71	70 659	25 286	-64,21
Saudi Arabia	22 667 665	11 427 597	-49,59	216 349 176	100 785 754	-53,42
Kuwait	1 711 450	1 421 640	-16,93	17 265 739	14 514 043	-15,94
Jordan	33 525	20 235	-39,64	344 015	222 692	-35,27
Lebanon	569 665	646 190	13,43	5 109 705	5 766 542	12,85
Yemen	285 205	0	-100,00	1 950 303	0	-100,00
Oman	770 150	647 250	-15,96	8 373 864	6 365 676	-23,98
Turkey	0	5 850	-	0	57 763	-
United Arab Emirates	6 290 655	1 573 340	-74,99	63 134 904	14 881 032	-76,43
Qatar	1 194 160	304 150	-74,53	11 639 610	3 151 544	-72,92
Bahrain	692 815	428 110	-38,21	6 836 316	4 290 390	-37,24
Egypt	459 900	11 550	-97,49	4 462 722	114 482	-97,43
Libyan Arab Jamahiriya	1 875	0	-100,00	19 454	0	-100,00
Tunisia	168 800	0	-100,00	1 304 720	0	-100,00
Algeria	300 130	0	-100,00	2 226 487	0	-100,00
Sudan	0	3 420	-	0	30 538	-
Kenya	9 005	0	-100,00	70 526	0	-100,00
Mozambique	18 250	0	-100,00	153 906	0	-100,00
Ghana	0	5 030	-	0	32 237	-
Angola	298 765	0	-100,00	2 421 829	0	-100,00
Gabon	4 200	4 460	6,19	35 254	37 499	6,37
Seychelles	7 530	5 980	-20,58	70 834	37 331	-47,30
Djibouti	6 430	0	-100,00	59 922	0	-100,00
South Africa	1 800 845	1 611 520	-10,51	15 376 156	11 391 543	-25,91
Zimbabwe	1 090	0	-100,00	10 410	0	-100,00
Mauritius	13 080	9 120	-30,28	126 000	87 439	-30,60
Rwanda	4 290	0	-100,00	39 189	0	-100,00
Australia	322 700	174 675	-45,87	2 222 164	1 027 639	-53,76
New Zealand	91 650	1 230	-98,66	641 907	4 444	-99,31
Palau	0	2 455	-	0	15 839	-
New Caledonia	5 955	0	-100,00	66 897	0	-100,00
Saint Vincent And The Grenadines	1 875	0	-100,00	20 823	0	-100,00
Vanuatu	1 985	5 875	195,97	22 299	34 303	53,83
Fiji	31 670	60 240	90,21	255 855	536 488	109,68
East Timor	1 512 695	1 477 314	-2,34	4 790 518	5 304 984	10,74
United States	3 143	910	-71,05	23 850	7 000	-70,65
Mexico	1 547 850	3 116 340	101,33	13 371 912	22 141 224	65,58
Guatemala	114 660	122 510	6,85	1 126 731	915 827	-18,72
Honduras	11 150	12 710	13,99	69 471	85 414	22,95
Nicaragua	61 360	54 920	-10,50	553 818	455 036	-17,84
Panama	251 805	390 300	55,00	2 621 530	3 942 960	50,41
Chile	160 210	140 985	-12,00	1 027 870	826 803	-19,56
Argentina	470 138	13 790	-97,07	4 267 411	135 041	-96,84
Colombia	510 910	25 460	-95,02	5 623 861	147 659	-97,37
Bolivia	274 905	133 725	-51,36	1 730 350	788 864	-54,41
Ecuador	177 255	363 300	104,96	1 720 935	3 088 768	79,48
Peru	1 633 660	480 250	-70,60	13 876 081	3 532 695	-74,54
Guyana	3 750	2 020	-46,13	41 646	24 187	-41,92
Trinidad And Tobago	59 915	17 080	-71,49	645 592	208 304	-67,73
Bahamas	0	10 740	-	0	62 964	-
Jamaica	15 425	33 855	119,48	160 784	368 331	129,08
Dominican Republic	11 750	70 500	500,00	78 208	413 301	428,47
El Salvador	35 875	14 945	-58,34	321 416	167 889	-47,77
Costa Rica	369 070	186 950	-49,35	3 879 002	1 759 366	-54,64
Haiti	3 965	7 170	80,83	43 871	40 694	-7,24
Barbados	20 845	14 520	-30,34	144 467	87 976	-39,10
Antigua And Barbuda	3 215	5 875	82,74	29 446	34 455	17,01
Aruba	7 980	18 100	126,82	68 712	116 672	69,80
Bermuda	16 885	57 425	240,09	108 015	392 133	263,03
Cayman Islands	5 095	2 350	-53,88	46 929	13 501	-71,23
Dominica	3 405	1 175	-65,49	19 729	6 849	-65,28
French Polynesia	14 115	2 230	-84,20	121 426	18 704	-84,60
Grenada	0	4 020	-	0	26 781	-
Netherlands Antilles	3 525	0	-100,00	23 462	0	-100,00
Saint Lucia	1 875	4 020	114,40	20 823	26 872	29,05
Saint Kitts And Nevis	3 485	1 175	-66,28	34 635	6 849	-80,23
Virgin Islands (British)	5 135	2 455	-52,19	38 895	15 839	-59,28
United Kingdom	0	68 540	-	0	370 029	-
Netherlands	5 226	4 250	-18,68	60 000	2 304	-96,16
Germany, Fed. Rep. Of	5 690	7 130	25,31	252 815	47 881	-81,06
Belgium	69 525	18 320	-73,65	552 621	132 231	-76,07
<b>SUKU CADANG KENDARAAN BERMOTOR RODA EMPAT ATAU LEBIH</b>	<b>60 310 287</b>	<b>65 491 925</b>	<b>8,59</b>	<b>507 765 787</b>	<b>527 761 308</b>	<b>3,94</b>
Japan	12 007 473	15 080 548	25,59	66 621 413	72 763 819	9,22
Hong Kong	10 418	13 107	25,81	126 720	163 393	28,94
Korea, Republic Of	87 910	28 202	-67,92	742 143	149 106	-79,91
Taiwan	988 662	808 441	-18,23	9 836 006	7 082 662	-27,99
China	315 007	1 035 951	228,87	4 444 443	17 913 164	303,05
Papua New Guinea	371	452	21,85	26 717	5 668	-78,78
Thailand	16 483 429	19 760 823	19,88	138 361 336	163 525 198	18,19
Singapore	489 041	456 537	-6,65	3 138 859	3 044 178	-3,02
Philippines	3 739 883	2 754 668	-26,34	22 977 846	17 420 708	-24,18
Malaysia	8 254 715	6 413 307	-22,31	85 267 346	66 309 245	-22,23
Myanmar	7 641	2 597	-66,01	79 226	95 220	20,19
Cambodia	2 924	2 808	-3,97	29 766	26 290	-11,68
Brunei Darussalam	2 493	420	-83,15	26 947	5 808	-78,45

**TABEL 6. PERKEMBANGAN EKSPOR INDONESIA MENURUT KOMODITI DAN NEGARA TUJUAN  
JANUARI-MARET 2015 DAN 2016**

KOMODITI / NEGARA TUJUAN	BERAT BERSIH (KG)		PERUB	NILAI FOB (US \$)		PERUB
	JAN-MAR 2015	JAN-MAR 2016	%	JAN-MAR 2015	JAN-MAR 2016	%
(1)	(2)	(3)	(4)	(5)	(6)	(7)
Lao People'S Dem. Rep.	6	0	-100,00	263	0	-100,00
Viet Nam	1 629 195	2 301 773	41,28	12 505 110	15 751 410	25,96
India	1 525 305	1 394 530	-8,57	14 075 219	13 567 578	-3,61
Pakistan	590 859	628 810	6,42	4 887 461	4 228 615	-13,48
Bangladesh	15 179	142 728	840,30	36 072	388 209	976,21
Sri Lanka	8 577	20 884	143,49	23 620	72 498	206,93
Iran (Islamic Republic Of)	28	21 060	75 114,29	12 517	108 248	764,81
Saudi Arabia	71 025	170 897	140,62	764 216	2 032 706	165,99
Israel	10 432	7 640	-26,76	101 728	59 849	-41,17
Kuwait	42 534	60 270	41,70	178 069	235 705	32,37
Lebanon	0	922	-	0	12 513	-
Yemen	59 222	33 674	-43,14	272 212	79 016	-70,97
Oman	1 988	3 565	79,33	33 557	53 247	58,68
Turkey	203 388	196 645	-3,32	2 235 074	2 182 465	-2,35
United Arab Emirates	183 813	168 012	-8,60	720 903	709 315	-1,61
Qatar	2 921	3 586	22,75	41 582	63 899	53,67
Bahrain	2 133	1	-99,95	27 067	4	-99,98
Cyprus	9 718	0	-100,00	31 145	0	-100,00
Egypt	271 565	353 107	30,03	1 309 665	1 611 191	23,02
Tunisia	0	5 119	-	0	13 924	-
Algeria	0	1 525	-	0	12 553	-
Kenya	3 365	0	-100,00	10 400	0	-100,00
Togo	0	18	-	0	18	-
Congo	0	14	-	0	186	-
Cameroon	29	0	-100,00	58	0	-100,00
Nigeria	27	0	-100,00	1 924	0	-100,00
Gabon	286	0	-100,00	28 400	0	-100,00
Uganda	17 996	0	-100,00	200 083	0	-100,00
South Africa	271 985	271 034	-0,35	3 047 757	5 318 007	74,49
Mauritius	0	3 529	-	0	11 845	-
Australia	294 503	201 300	-31,65	3 715 995	2 229 469	-40,00
New Zealand	12 981	14 296	10,13	123 104	93 401	-24,13
New Caledonia	0	50	-	0	250	-
Saint Vincent And The Grenadines	324	284	-12,50	4 660	5 367	15,16
Vanuatu	147	356	142,45	2 290	5 923	158,66
Fiji	3 026	13 117	333,48	11 550	120 611	944,22
Solomon Islands	153	1	-99,35	799	132	-83,48
East Timor	259 267	206 299	-20,43	207 101	177 822	-14,14
United States	1 870 299	2 523 328	34,92	17 950 283	27 084 962	50,89
Canada	15 534	23 201	49,36	146 593	142 172	-3,02
Mexico	2 756 063	2 755 243	-0,03	43 677 261	40 570 354	-7,11
Guatemala	545	788	44,66	5 806	11 456	97,31
Nicaragua	2 549	3 166	24,21	27 847	47 342	70,01
Panama	3 563	1 199	-66,35	40 351	20 216	-49,90
Chile	7 246	1 736	-76,04	76 680	20 782	-72,90
Venezuela	54	0	-100,00	1 716	0	-100,00
Argentina	325 290	363 937	11,88	3 843 000	3 895 522	1,37
Brazil	2 509 289	2 060 654	-17,88	36 533 379	29 826 060	-18,36
Colombia	4 110	6 303	53,37	62 843	64 607	2,81
Bolivia	4 293	1 366	-68,18	69 121	18 656	-73,01
Paraguay	0	1 267	-	0	8 348	-
Peru	5 316	5 175	-2,65	59 044	80 230	35,88
Trinidad And Tobago	423	294	-30,43	5 014	649	-87,06
Bahamas	277	77	-72,06	6 167	1 106	-82,07
Jamaica	290	32	-88,83	3 475	310	-91,09
Dominican Republic	1 164	0	-100,00	11 460	0	-100,00
Costa Rica	2 604	1 023	-60,70	19 658	14 165	-27,94
Haiti	52	191	266,92	1 238	2 184	76,41
Barbados	1 385	1 616	16,71	11 680	23 842	104,12
Antigua And Barbuda	772	0	-100,00	8 772	0	-100,00
Aruba	160	515	221,75	1 860	2 540	36,58
Bermuda	558	582	4,35	5 072	6 252	23,27
Cayman Islands	19	65	241,05	122	866	610,10
French Polynesia	22	66	198,64	89	1 265	1 321,82
Grenada	59	53	-10,00	959	1 379	43,83
Netherlands Antilles	88	481	446,14	361	4 729	1 210,08
Saint Lucia	34	71	109,12	1 281	1 234	-3,71
Saint Kitts And Nevis	78	38	-51,54	1 382	478	-65,40
United Kingdom	454 735	474 276	4,30	6 701 538	7 479 314	11,61
Netherlands	1 605 833	1 869 910	16,44	6 960 512	7 590 848	9,06
France	11 135	52 696	373,25	112 750	328 963	191,76
Germany, Fed. Rep. Of	1 629 447	1 501 895	-7,83	8 266 602	6 960 841	-15,80
Austria	0	55	-	0	5 622	-
Belgium	77 482	59 853	-22,75	505 624	373 039	-26,22
Denmark	7 005	6 694	-4,44	90 225	72 209	-19,97
Norway	46 657	39 784	-14,73	268 844	236 535	-12,02
Sweden	367 602	260 598	-29,11	2 198 328	1 508 014	-31,40
Finland	120 542	49 259	-59,14	694 147	289 966	-58,23
Italy	114 075	80 979	-29,01	876 321	582 499	-33,53
Spain	0	3 507	-	0	30 704	-
Portugal	2 882	8 508	195,20	30 336	70 051	130,92
Greece	27 129	30 304	11,70	167 256	213 135	27,43
Poland	17 522	26 953	53,82	123 445	115 423	-6,50
Ukraine	10 131	0	-100,00	112 783	0	-100,00
Lithuania	19 230	0	-100,00	97 459	0	-100,00
Latvia	0	14 963	-	0	57 129	-
Estonia	36 648	25 242	-31,12	148 915	98 587	-33,80
Malta	0	1 556	-	0	19 512	-

**TABEL 6. PERKEMBANGAN EKSPOR INDONESIA MENURUT KOMODITI DAN NEGARA TUJUAN  
JANUARI-MARET 2015 DAN 2016**

KOMODITI / NEGARA TUJUAN	BERAT BERSIH (KG)		PERUB	NILAI FOB (US \$)		PERUB
	JAN-MAR 2015	JAN-MAR 2016	%	JAN-MAR 2015	JAN-MAR 2016	%
(1)	(2)	(3)	(4)	(5)	(6)	(7)
Slovakia	10 912	343 705	3 049,79	37 821	975 201	2 478,49
Czech Republic	208	87	-58,13	12 216	5 041	-58,73
Russia Federation	357 032	305 727	-14,37	1 499 786	1 246 535	-16,89
	<b>1 247 890</b>	<b>751 055</b>	<b>-39,81</b>	<b>4 097 002</b>	<b>3 284 641</b>	<b>-19,83</b>
<b>KAROSERI KENDARAAN BERMOTOR RODA EMPAT ATAU LEBIH</b>						
Japan	43 729	2 098	-95,20	616 097	8 011	-98,70
Hong Kong	9 682	0	-100,00	17 755	0	-100,00
China	1 980	2 250	13,64	1 182	23 762	1 910,35
Papua New Guinea	10 800	0	-100,00	29 670	0	-100,00
Thailand	12 303	63 992	420,13	29 991	64 527	115,15
Singapore	894 164	363 154	-59,39	2 109 323	2 255 542	6,93
Philippines	350	34 009	9 616,86	25 451	196 114	670,56
Malaysia	32 308	121 128	274,92	47 963	120 049	150,29
Brunei Darussalam	2 050	10 000	387,80	14 280	2 845	-80,08
India	0	5 343	-	0	7 690	-
Bangladesh	14 000	0	-100,00	164 300	0	-100,00
Sri Lanka	0	119	-	0	969	-
South Africa	98 424	0	-100,00	698 226	0	-100,00
Zambia	0	95 642	-	0	519 000	-
Australia	19 000	7 800	-58,95	17 500	10 000	-42,86
East Timor	50 120	3 378	-93,26	47 578	553	-98,84
United States	0	25 100	-	0	5 250	-
Canada	6 000	0	-100,00	62 136	0	-100,00
Brazil	10 380	0	-100,00	200 551	0	-100,00
Germany, Fed. Rep. Of	42 600	17 042	-59,99	15 000	70 330	368,86
	<b>286 416</b>	<b>21 969</b>	<b>-92,33</b>	<b>900 655</b>	<b>156 528</b>	<b>-82,62</b>
<b>KURSI UNTUK KENDARAAN BERMOTOR RODA EMPAT ATAU LEBIH</b>						
Japan	209 990	180	-99,91	601 676	1 454	-99,76
Korea, Republic Of	0	2 626	-	0	17 574	-
China	563	66	-88,27	7 907	503	-93,63
Thailand	32	817	2 453,13	130	477	266,83
Singapore	151	1 623	974,64	2 083	12 001	476,16
Malaysia	3 565	0	-100,00	21 932	0	-100,00
United Arab Emirates	5	0	-100,00	70	0	-100,00
Angola	0	8	-	0	58	-
South Africa	0	287	-	0	1 319	-
Australia	53 640	19	-99,96	115 345	118	-99,90
East Timor	5 880	4 950	-15,82	1 364	644	-52,76
United States	1 524	1 069	-29,89	17 443	11 368	-34,83
French Polynesia	425	0	-100,00	10 210	0	-100,00
Belgium	8 676	10 325	19,01	91 113	111 011	21,84
Spain	275	0	-100,00	2 850	0	-100,00
Greece	303	0	-100,00	3 539	0	-100,00
Malta	1 387	0	-100,00	24 993	0	-100,00
	<b>8 085 906</b>	<b>10 501 127</b>	<b>29,87</b>	<b>95 133 923</b>	<b>113 621 023</b>	<b>19,43</b>
<b>KENDARAAN TEMPUR DAN BAGIANNYA</b>						
Japan	701 720	1 001 855	42,77	9 637 552	12 050 249	25,03
Hong Kong	14 379	19 491	35,55	229 123	269 509	17,63
Korea, Republic Of	1 660	69 049	4 059,58	22 670	988 664	4 261,11
Taiwan	181	132 660	73 192,82	2 136	1 719 189	80 386,36
China	77 596	31 757	-59,07	1 496 967	399 449	-73,32
Thailand	964 201	1 345 932	39,59	12 292 334	14 528 775	18,19
Singapore	4 713	27 804	489,94	26 952	431 800	1 502,12
Philippines	2 034 421	3 309 496	62,68	20 353 554	33 436 086	64,28
Malaysia	291 377	27 834	-90,45	4 627 713	412 501	-91,09
Myanmar	52 670	253 743	381,76	313 150	1 399 559	346,93
Cambodia	173 354	275 579	58,97	1 973 280	3 117 500	57,99
Viet Nam	213 048	349 232	63,92	2 247 473	4 541 621	102,08
Maldives	47 361	4 935	-89,58	474 221	46 645	-90,16
India	16	298	1 762,50	1 800	5 650	213,89
Pakistan	23 409	11 813	-49,54	216 851	96 585	-55,46
Bangladesh	0	6 188	-	0	13 200	-
Iran (Islamic Republic Of)	113 278	0	-100,00	855 000	0	-100,00
Saudi Arabia	651	5 720	778,65	17 557	60 773	246,15
Israel	10 378	7 680	-26,00	211 966	86 976	-58,97
Kuwait	0	2 280	-	0	23 534	-
Lebanon	0	8 220	-	0	85 461	-
Turkey	154 262	483 862	213,66	2 028 017	6 097 545	200,67
United Arab Emirates	45	16 854	37 353,33	1 000	315 913	31 491,31
Morocco	180	0	-100,00	3 960	0	-100,00
Tanzania, United Rep. Of	2 355	3 600	52,87	1 280	11 768	819,38
Kenya	0	6 000	-	0	49 700	-
Reunion	0	125	-	0	450	-
Togo	457 230	132 328	-71,06	2 853 725	934 163	-67,27
Ghana	27 815	4 554	-83,63	159 525	5 077	-96,82
Liberia	19 070	0	-100,00	106 080	0	-100,00
Guinea	152 955	31 317	-79,53	845 920	158 254	-81,29
Congo	56 874	834	-98,53	325 469	2 016	-99,38
Nigeria	0	6 640	-	0	86 040	-
Sierra Leone	17 390	0	-100,00	96 560	0	-100,00
Cote D'Ivoire	24 350	0	-100,00	135 320	0	-100,00
Senegal	424	2 000	371,70	1 944	2 592	33,33
Benin	0	23 288	-	0	154 225	-

**TABEL 6. PERKEMBANGAN EKSPOR INDONESIA MENURUT KOMODITI DAN NEGARA TUJUAN  
JANUARI-MARET 2015 DAN 2016**

KOMODITI / NEGARA TUJUAN	BERAT BERSIH (KG)		PERUB	NILAI FOB (US \$)		PERUB
	JAN-MAR 2015	JAN-MAR 2016	%	JAN-MAR 2015	JAN-MAR 2016	%
(1)	(2)	(3)	(4)	(5)	(6)	(7)
Burkina Faso	67 936	152 611	124,64	464 928	994 837	113,98
Gambia	2 420	0	-100,00	1 404	0	-100,00
Niger	0	6 775	-	0	39 300	-
South Africa	5 051	9 795	93,93	83 144	126 403	52,03
Australia	33 825	163 586	383,62	552 110	2 441 876	342,28
New Zealand	5 700	19 712	245,82	56 471	302 144	435,04
Vanuatu	310	0	-100,00	960	0	-100,00
Cook Islands	16 344	4 656	-71,51	155 448	46 464	-70,11
Kiribati	624	1 140	82,69	6 261	6 628	5,86
East Timor	324 335	473 630	46,03	2 690 876	3 263 460	21,28
United States	960 720	356 258	-62,92	14 035 239	4 639 814	-66,94
Canada	239 040	92 960	-61,11	3 414 240	1 204 560	-64,72
Mexico	15 080	60 800	303,18	281 820	769 216	172,95
Guatemala	0	169 000	-	0	611 000	-
Nicaragua	0	13 520	-	0	49 920	-
Panama	0	10 080	-	0	68 000	-
Chile	0	30 554	-	0	391 366	-
Colombia	100 498	227 062	125,94	1 376 468	2 581 893	87,57
Uruguay	0	13 520	-	0	49 920	-
Peru	10 672	6 640	-37,78	65 080	90 320	38,78
Costa Rica	0	6 640	-	0	88 200	-
Bermuda	0	2 852	-	0	35 067	-
United Kingdom	34 200	450	-98,68	340 793	1 050	-99,69
Netherlands	208 452	36 725	-82,38	3 946 854	587 847	-85,11
France	95 301	167 399	75,65	1 520 274	2 033 370	33,75
Germany, Fed. Rep. Of	127 382	144 123	13,14	1 571 675	1 970 939	25,40
Belgium	6 840	8 885	29,89	67 825	1 268 978	1 770,96
Switzerland	44 506	126 215	183,59	741 863	1 581 136	113,13
Denmark	4 642	0	-100,00	46 294	0	-100,00
Norway	2 320	1 710	-26,29	16 072	18 451	14,80
Sweden	2 850	6 840	140,00	28 260	72 687	157,20
Ireland	4 560	0	-100,00	45 217	0	-100,00
Italy	63 210	160 038	153,18	910 293	2 042 444	124,37
Spain	65 930	320 111	385,53	1 097 078	3 587 289	226,99
Portugal	0	4 560	-	0	48 458	-
Greece	5 700	80 408	1 310,67	56 521	841 852	1 389,45
Poland	95	0	-100,00	1 357	0	-100,00
Malta	0	2 669	-	0	38 224	-
Russia Federation	0	16 240	-	0	196 440	-
<b>KAPAL LAUT DAN SEJENISNYA</b>	<b>42 591 860</b>	<b>39 082 470</b>	<b>-8,24</b>	<b>46 917 472</b>	<b>177 591 260</b>	<b>278,52</b>
Hong Kong	0	2 880	-	0	9 719	-
Korea, Republic Of	425 000	13 100 000	2 982,35	700 000	17 778 775	2 439,83
Taiwan	0	1 976	-	0	7 375	-
China	50 300	0	-100,00	2 900 667	0	-100,00
Thailand	19 455	0	-100,00	42 384	0	-100,00
Singapore	37 878 675	15 106 447	-60,12	40 332 691	93 622 434	132,13
Malaysia	2 117 000	188 020	-91,12	1 411 985	399 221	-71,73
Myanmar	4 534	0	-100,00	5 538	0	-100,00
Maldives	0	806 015	-	0	1 200 685	-
India	2 092 000	8 775 062	319,46	823 106	51 138 872	6 112,91
Bangladesh	4 000	0	-100,00	248 000	0	-100,00
Saudi Arabia	0	24 000	-	0	1 109 661	-
United Arab Emirates	0	1 374	-	0	68 313	-
Australia	70	1 055 042	1 507 102,93	150 000	12 243 165	8 062,11
New Zealand	108	0	-100,00	1 600	0	-100,00
East Timor	0	14	-	0	31	-
United States	18	24	33,33	1 500	1 000	-33,33
Canada	0	14	-	0	2 000	-
France	0	21 600	-	0	10 000	-
Germany, Fed. Rep. Of	700	0	-100,00	300 000	0	-100,00
Belgium	0	1	-	0	10	-
<b>SUKU CADANG KENDARAAN BERMOTOR RODA DUA ATAU TIGA</b>	<b>5 819 745</b>	<b>8 673 700</b>	<b>49,04</b>	<b>51 437 481</b>	<b>76 355 457</b>	<b>48,44</b>
Japan	306 965	561 746	83,00	2 390 520	2 939 926	22,98
Hong Kong	1 044	7 927	659,29	974 631	1 917 343	96,73
Taiwan	11 864	17 638	48,67	159 889	430 907	169,50
China	127 940	347 208	171,38	1 405 277	3 542 406	152,08
Papua New Guinea	3	55	1 733,33	27	653	2 318,52
Thailand	1 189 551	917 910	-22,84	8 215 151	8 273 539	0,71
Singapore	20 012	34 298	71,39	774 966	4 115 337	431,03
Philippines	2 131 972	3 433 280	61,04	14 651 715	22 602 429	54,26
Malaysia	665 508	1 194 071	79,42	8 204 562	13 930 595	69,79
Myanmar	2 638	0	-100,00	5 200	0	-100,00
Cambodia	1	0	-100,00	13	0	-100,00
Brunei Darussalam	0	107	-	0	596	-
Viet Nam	254 448	373 767	46,89	5 452 807	5 031 701	-7,72
Maldives	410	0	-100,00	4 065	0	-100,00
India	95 125	171 133	79,90	1 364 195	1 712 579	25,54
Pakistan	967	9	-99,03	20 134	90	-99,56
Iran (Islamic Republic Of)	0	678	-	0	11 194	-
Yemen	421	0	-100,00	2 500	0	-100,00
Turkey	0	2	-	0	17	-
United Arab Emirates	7 773	1 611	-79,28	8 489	215 469	2 438,21
Tanzania, United Rep. Of	1 425	0	-100,00	2 106	0	-100,00
Togo	245	9 088	3 609,39	936	11 592	1 138,00

**TABEL 6. PERKEMBANGAN EKSPOR INDONESIA MENURUT KOMODITI DAN NEGARA TUJUAN  
JANUARI-MARET 2015 DAN 2016**

KOMODITI / NEGARA TUJUAN	BERAT BERSIH (KG)		PERUB	NILAI FOB (US \$)		PERUB
	JAN-MAR 2015	JAN-MAR 2016	%	JAN-MAR 2015	JAN-MAR 2016	%
(1)	(2)	(3)	(4)	(5)	(6)	(7)
Ghana	24 471	11 000	-55,05	10 094	23 225	130,09
Liberia	71	0	-100,00	567	0	-100,00
Guinea	2 700	2 434	-9,86	17 332	29 117	67,99
Congo	1 720	68	-96,05	9 267	239	-97,42
Sierra Leone	560	0	-100,00	3 205	0	-100,00
Cote D'Ivoire	690	0	-100,00	4 428	0	-100,00
Senegal	368	0	-100,00	116	0	-100,00
Benin	0	262	-	0	1 801	-
Burkina Faso	1 091	225	-79,38	3 280	960	-70,73
Niger	0	191	-	0	1 490	-
Australia	79	44	-43,76	1 599	450	-71,85
East Timor	37 878	77 086	103,51	71 610	95 791	33,77
United States	361 410	413 315	14,36	2 277 576	2 397 260	5,25
Canada	427	2	-99,53	29 158	21	-99,93
Mexico	680	0	-100,00	11 726	0	-100,00
Argentina	0	17 854	-	0	34 641	-
Brazil	182 091	524 371	187,97	1 788 100	5 388 159	201,33
Colombia	201 405	260 747	29,46	1 633 946	2 250 142	37,71
Peru	148	0	-100,00	1 469	0	-100,00
United Kingdom	422	421	-0,19	6 148	6 001	-2,39
Netherlands	25 910	17 978	-30,61	252 347	134 859	-46,56
France	39 102	29 711	-24,02	199 419	156 492	-21,53
Germany, Fed. Rep. Of	700	0	-100,00	29 770	0	-100,00
Belgium	204	35	-82,61	41 011	2 452	-94,02
Italy	104 932	93 174	-11,21	1 269 016	985 550	-22,34
Spain	3 394	10 181	199,96	22 906	66 577	190,65
Greece	10 980	144 073	1 212,14	116 208	43 859	-62,26
	<b>8 668 631</b>	<b>6 084 770</b>	<b>-29,81</b>	<b>70 191 668</b>	<b>43 538 392</b>	<b>-37,97</b>
<b>SUKU CADANG SEPEDA DAN SEJENISNYA</b>						
Japan	632 371	445 353	-29,57	7 540 373	4 584 652	-39,20
Hong Kong	197	0	-100,00	3 616	0	-100,00
Korea, Republic Of	345	0	-100,00	1 978	0	-100,00
Taiwan	39 952	52 809	32,18	123 165	250 502	103,39
China	19 819	31 795	60,42	96 955	89 769	-7,41
Papua New Guinea	770	0	-100,00	10 656	0	-100,00
Thailand	679	34 057	4 915,82	37 769	69 640	84,38
Singapore	6 439 209	4 333 113	-32,71	55 812 416	34 358 546	-38,44
Philippines	63 676	72 691	14,16	247 172	236 493	-4,32
Malaysia	31 616	39 209	24,02	244 116	379 332	55,39
Cambodia	107 345	13 558	-87,37	1 053 836	36 943	-96,49
Brunei Darussalam	0	2 900	-	0	13 942	-
Viet Nam	109 853	50 969	-53,60	594 477	254 474	-57,19
India	0	3	-	0	79	-
Pakistan	0	5 171	-	0	17 370	-
Bangladesh	31 554	77 810	146,59	67 177	119 703	78,19
Sri Lanka	16 750	11 701	-30,14	51 368	35 448	-30,99
Iran (Islamic Republic Of)	42 734	0	-100,00	179 939	0	-100,00
Saudi Arabia	1 000	0	-100,00	1 800	0	-100,00
Turkey	58 878	53 852	-8,54	234 137	237 804	1,57
United Arab Emirates	436	0	-100,00	4 672	0	-100,00
Egypt	0	24 604	-	0	62 839	-
Morocco	4 900	11 623	137,20	11 365	28 810	153,50
Tunisia	26 198	70 930	170,75	70 758	174 579	146,73
Togo	15	0	-100,00	77	0	-100,00
Congo	0	35	-	0	36	-
Nigeria	0	789	-	0	27 822	-
Burkina Faso	681	372	-45,37	3 720	1 690	-54,57
Australia	40	370	825,50	932	6 449	591,95
New Zealand	3	0	-100,00	44	0	-100,00
East Timor	44 434	22 021	-50,44	40 974	32 775	-20,01
United States	421	33	-92,13	8 717	1 332	-84,73
Canada	4	0	-100,00	77	0	-100,00
Mexico	19 434	22 627	16,43	68 085	54 315	-20,22
Honduras	18 917	17 977	-4,97	59 721	54 302	-9,07
Chile	19 456	6	-99,97	52 648	200	-99,62
Argentina	68 823	45 739	-33,54	285 039	212 763	-25,36
Brazil	63 835	0	-100,00	717 644	0	-100,00
Colombia	4 168	125	-97,01	36 445	3 312	-90,91
United Kingdom	270	474	75,56	2 180	25 250	1 058,28
Netherlands	202 018	215 750	6,80	657 046	679 865	3,47
France	8	0	-100,00	99	0	-100,00
Germany, Fed. Rep. Of	82 654	30 056	-63,64	402 037	123 375	-69,31
Austria	109	130	19,27	2 959	5 698	92,57
Belgium	16	0	-100,00	119	0	-100,00
Denmark	6	5 105	84 978,33	88	31 967	36 226,25
Finland	246	0	-100,00	579	0	-100,00
Italy	382 870	243 767	-36,33	977 623	722 890	-26,06
Spain	7 290	14 252	95,50	36 815	80 174	117,77
Greece	13 309	29 145	118,99	54 834	118 230	115,61
Hungary	19 678	11 527	-41,42	69 964	46 686	-33,27
Poland	41 760	57 924	38,71	131 862	180 239	36,69
Bulgaria	29 029	14 790	-49,05	88 177	44 780	-49,22
Ukraine	0	400	-	0	1 100	-
Estonia	0	40	-	0	385	-
Slovakia	4 649	7 498	61,29	17 907	27 433	53,20
Czech Republic	16 206	11 668	-28,00	87 511	103 951	18,79
Russia Federation	0	3	-	0	450	-

**TABEL 6. PERKEMBANGAN EKSPOR INDONESIA MENURUT KOMODITI DAN NEGARA TUJUAN  
JANUARI-MARET 2015 DAN 2016**

KOMODITI / NEGARA TUJUAN	BERAT BERSIH (KG)		PERUB	NILAI FOB (US \$)		PERUB
	JAN-MAR 2015	JAN-MAR 2016	%	JAN-MAR 2015	JAN-MAR 2016	%
(1)	(2)	(3)	(4)	(5)	(6)	(7)
<b>PESAWAT UDARA DAN BAGIANNYA</b>	<b>136 640</b>	<b>185 675</b>	<b>35,89</b>	<b>39 886 970</b>	<b>26 945 384</b>	<b>-32,45</b>
Japan	124	579	366,94	576	8 312	1 343,08
Hong Kong	1 279	8 835	590,78	59 234	1 553 127	2 522,02
Korea, Republic Of	1 681	1 248	-25,75	462 467	1 658 679	258,66
China	1 256	32 300	2 471,69	24 793	164 743	564,47
Thailand	8 766	1 108	-87,36	8 998 207	240 815	-97,32
Singapore	21 740	47 940	120,52	5 155 928	3 806 381	-26,17
Philippines	43	942	2 091,67	800	25 135	3 041,88
Malaysia	8 650	12 778	47,73	2 295 644	1 849 008	-19,46
Brunei Darussalam	46	3	-93,48	73 872	53 688	-27,32
India	627	65	-89,71	107 413	21 675	-79,82
Pakistan	495	212	-57,22	1 054 971	358 167	-66,05
Bangladesh	0	200	-	0	800	-
Afghanistan	12	0	-100,00	180	0	-100,00
Iran (Islamic Republic Of)	204	2 354	1 053,92	4 670	1 048 993	22 362,39
Turkey	4	0	-100,00	8 166	0	-100,00
United Arab Emirates	144	1 626	1 029,43	100 039	343 357	243,22
Mauritius	25 000	0	-100,00	2 750 000	0	-100,00
Australia	3 607	4 426	22,70	745 833	2 434 658	226,43
East Timor	1 830	30	-98,36	2 411	72	-97,01
United States	10 104	15 283	51,25	4 911 492	4 356 601	-11,30
Canada	932	74	-92,02	239 200	20 103	-91,60
United Kingdom	38 585	48 592	25,93	7 334 119	5 926 664	-19,19
Netherlands	235	85	-63,83	169 720	349 084	105,68
France	4 852	4 919	1,38	1 849 092	2 005 791	8,47
Germany, Fed. Rep. Of	740	334	-54,89	240 039	44 569	-81,43
Belgium	363	679	87,05	23 708	24 919	5,11
Switzerland	250	0	-100,00	3 500	0	-100,00
Denmark	25	0	-100,00	2 000	0	-100,00
Norway	672	0	-100,00	35 607	0	-100,00
Italy	0	2	-	0	2 119	-
Spain	2 769	461	-83,37	3 142 833	632 922	-79,86
Greece	69	0	-100,00	646	0	-100,00
Belarus	230	0	-100,00	24 988	0	-100,00
Russia Federation	1 306	600	-54,06	64 821	15 000	-76,86
<b>SUKU CADANG MESIN KENDARAAN RODA DUA DAN TIGA</b>	<b>1 514 896</b>	<b>2 499 113</b>	<b>64,97</b>	<b>13 781 331</b>	<b>23 291 484</b>	<b>69,01</b>
Japan	4 987	37 667	655,30	147 413	423 163	187,06
China	330	0	-100,00	3 629	0	-100,00
Thailand	276 823	377 671	36,43	2 596 757	3 973 710	53,03
Philippines	875 633	1 472 069	68,11	7 564 505	12 914 874	70,73
Malaysia	237 354	471 144	98,50	2 311 924	4 704 429	103,49
Cambodia	730	594	-18,66	3 385	11 275	233,09
Viet Nam	1 513	77 527	5 024,05	22 371	708 322	3 066,25
India	546	42	-92,31	9 046	702	-92,24
Colombia	116 980	62 400	-46,66	1 122 301	555 008	-50,55
<b>SEPEDA DAN SEJENISNYA</b>	<b>1 768 734</b>	<b>1 993 061</b>	<b>12,68</b>	<b>17 931 374</b>	<b>21 728 243</b>	<b>21,17</b>
Japan	20 643	16 619	-19,49	411 717	338 247	-17,84
Hong Kong	484	0	-100,00	22 808	0	-100,00
Korea, Republic Of	50	5 320	10 540,00	50	283 040	565 980,00
Taiwan	88	0	-100,00	739	0	-100,00
China	46	1 250	2 617,39	2 744	34 115	1 143,27
Papua New Guinea	860	0	-100,00	4 388	0	-100,00
Thailand	14 659	9 922	-32,31	347 140	224 924	-35,21
Singapore	15 513	13 452	-13,28	284 165	245 491	-13,61
Philippines	98	3 775	3 752,04	600	72 268	11 944,67
Malaysia	16 568	46 140	178,49	497 474	394 059	-20,79
Brunei Darussalam	2 675	0	-100,00	10 597	0	-100,00
Nepal	0	4 658	-	0	69 265	-
Viet Nam	3 545	1 496	-57,80	80 115	32 536	-59,39
Maldives	0	275	-	0	90	-
India	1 814	3 370	85,78	24 615	52 082	111,59
Sri Lanka	30	0	-100,00	60	0	-100,00
Saudi Arabia	338 278	165 000	-51,22	2 383 225	1 162 500	-51,22
Israel	0	5 009	-	0	145 116	-
Yemen	0	40	-	0	80	-
Turkey	0	2 359	-	0	50 885	-
Cyprus	3 253	0	-100,00	15 966	0	-100,00
Togo	168	0	-100,00	837	0	-100,00
Nigeria	0	165	-	0	344	-
Senegal	0	20	-	0	72	-
South Africa	50	80	60,00	16	160	900,00
Australia	18 019	100 906	460,00	421 403	941 262	123,36
New Zealand	0	2 357	-	0	50 741	-
Kiribati	85	195	129,41	750	1 025	36,67
East Timor	9 488	25 437	168,09	10 588	30 287	186,04
United States	6 624	45 844	592,09	112 918	755 164	568,77
Canada	4 130	26 401	539,25	47 301	395 922	737,03
Mexico	2 118	1 280	-39,57	18 990	28 342	49,25
Chile	0	272	-	0	10 266	-
Colombia	1 600	0	-100,00	32 987	0	-100,00
United Kingdom	71 477	106 487	48,98	1 394 316	2 553 407	83,13
Netherlands	74 888	35 536	-52,55	518 645	234 338	-54,82

**TABEL 6. PERKEMBANGAN EKSPOR INDONESIA MENURUT KOMODITI DAN NEGARA TUJUAN  
JANUARI-MARET 2015 DAN 2016**

KOMODITI / NEGARA TUJUAN	BERAT BERSIH (KG)		PERUB	NILAI FOB (US \$)		PERUB
	JAN-MAR 2015	JAN-MAR 2016	%	JAN-MAR 2015	JAN-MAR 2016	%
(1)	(2)	(3)	(4)	(5)	(6)	(7)
France	0	3 584	-	0	24 275	-
Germany, Fed. Rep. Of	8 452	42 236	399,71	213 132	777 977	265,02
Austria	50 685	46 244	-8,76	709 318	707 439	-0,26
Belgium	324	89	-72,48	21 407	4 793	-77,61
Switzerland	0	3 278	-	0	119 543	-
Denmark	228 049	530 129	132,46	2 089 591	4 664 276	123,21
Norway	75	45 564	60 652,00	9 988	709 378	7 002,30
Sweden	165 053	187 105	13,36	1 102 609	2 014 482	82,70
Finland	377 816	190 372	-49,61	3 816 672	1 514 829	-60,31
Italy	5 683	167	-97,06	79 365	201	-99,75
Spain	40 745	59 947	47,13	294 938	426 882	44,74
Portugal	88 107	46 568	-47,15	1 154 496	619 132	-46,37
Hungary	37 091	1 791	-95,17	422 553	38 573	-90,87
Poland	0	4 615	-	0	100 841	-
Belarus	3 850	3 900	1,30	60 677	53 165	-12,38
Ukraine	4 468	0	-100,00	41 964	0	-100,00
Estonia	80 378	72 973	-9,21	516 182	563 619	9,19
Slovenia	44 156	54 071	22,45	531 459	570 847	7,41
Czech Republic	26 551	24 086	-9,29	221 869	165 930	-25,21
Russia Federation	0	52 679	-	0	546 031	-
<b>LOKOMOTIF DAN GERBONG KERETA SERTA KELENGKAPANNYA</b>	<b>800 543</b>	<b>1 051 549</b>	<b>31,35</b>	<b>3 304 061</b>	<b>7 432 083</b>	<b>124,94</b>
Japan	200	118	-40,90	744	1 945	161,41
Hong Kong	8	0	-100,00	5	0	-100,00
Korea, Republic Of	120	0	-100,00	300	0	-100,00
China	180	400	122,33	3 280	10 180	210,37
Singapore	23 931	18 949	-20,82	221 563	238 720	7,74
Malaysia	17	5	-70,59	795	450	-43,40
Myanmar	530	0	-100,00	674	0	-100,00
India	12 720	850	-93,32	104 016	10 166	-90,23
Bangladesh	0	413 180	-	0	5 561 873	-
Sri Lanka	190 000	0	-100,00	399 906	0	-100,00
East Timor	150	51	-66,00	5 720	276	-95,17
United States	148 179	506 265	241,66	1 830 827	1 421 326	-22,37
Canada	424 460	111 600	-73,71	735 284	180 000	-75,52
Germany, Fed. Rep. Of	0	59	-	0	4 207	-
Belgium	48	1	-97,92	947	6	-99,37
Hungary	0	70	-	0	2 934	-
<b>SUKU CADANG KENDARAAN BERMOTOR</b>	<b>305 341</b>	<b>190 853</b>	<b>-37,50</b>	<b>1 020 622</b>	<b>638 876</b>	<b>-37,40</b>
Japan	23 434	167	-99,29	179 413	1 871	-98,96
Hong Kong	837	712	-14,93	4 542	18 359	304,20
Korea, Republic Of	0	47	-	0	2 032	-
China	124	1 672	1 248,75	954	33 514	3 413,00
Papua New Guinea	12	0	-100,00	77	0	-100,00
Thailand	0	4 370	-	0	33 539	-
Singapore	5 278	3 385	-35,87	87 513	63 209	-27,77
Philippines	185	498	168,92	408	1 200	194,05
Malaysia	478	117	-75,52	463	500	7,90
Myanmar	440	0	-100,00	39	0	-100,00
Viet Nam	0	9 195	-	0	7 208	-
Maldives	2 323	0	-100,00	9 794	0	-100,00
Pakistan	1 438	3 425	138,17	3 468	7 895	127,65
Saudi Arabia	1 065	869	-18,40	11 012	17 092	55,22
Oman	98 700	70 500	-28,57	172 905	123 075	-28,82
United Arab Emirates	112 800	84 600	-25,00	197 900	145 400	-26,53
Australia	540	236	-56,30	8 512	3 531	-58,51
Micronesia, Fed. States Of	400	0	-100,00	7 200	0	-100,00
Fiji	46	0	-100,00	15	0	-100,00
East Timor	8 431	4 041	-52,06	18 166	5 191	-71,42
United States	2 595	4 906	89,04	48 845	113 573	132,52
Brazil	8 379	440	-94,75	35 374	1 797	-94,92
French Polynesia	150	0	-100,00	104	0	-100,00
United Kingdom	0	1 674	-	0	59 888	-
Germany, Fed. Rep. Of	12	0	-100,00	200	0	-100,00
Denmark	10	0	-100,00	291	0	-100,00
Italy	37 664	0	-100,00	233 427	0	-100,00
<b>PERAHU LAYAR DAN SEJENISNYA</b>	<b>31 281</b>	<b>14 307</b>	<b>-54,26</b>	<b>319 908</b>	<b>228 970</b>	<b>-28,43</b>
Japan	0	1 150	-	0	18 778	-
Thailand	0	150	-	0	1 605	-
Singapore	7 852	3 671	-53,25	43 320	81 892	89,04
Brunei Darussalam	500	0	-100,00	11 813	0	-100,00
Australia	852	231	-72,86	25 500	7 383	-71,05
New Zealand	900	0	-100,00	12 236	0	-100,00
United States	800	5 188	548,44	23 600	40 936	73,46
United Kingdom	10 400	0	-100,00	38 037	0	-100,00
Netherlands	4 150	2 500	-39,76	56 188	37 042	-34,07
Belgium	0	140	-	0	4 883	-
Italy	5 827	600	-89,70	109 213	9 587	-91,22
Russia Federation	0	678	-	0	26 864	-
<b>KERETA BAYI</b>	<b>1 260</b>	<b>2 860</b>	<b>127,01</b>	<b>12 818</b>	<b>3 474</b>	<b>-72,90</b>
China	0	950	-	0	2 550	-



**TABEL 6. PERKEMBANGAN EKSPOR INDONESIA MENURUT KOMODITI DAN NEGARA TUJUAN  
JANUARI-MARET 2015 DAN 2016**

KOMODITI / NEGARA TUJUAN	BERAT BERSIH (KG)		PERUB	NILAI FOB (US \$)		PERUB
	JAN-MAR 2015	JAN-MAR 2016	%	JAN-MAR 2015	JAN-MAR 2016	%
(1)	(2)	(3)	(4)	(5)	(6)	(7)
Sri Lanka	30	0	-100,00	312	0	-100,00
Australia	786	0	-100,00	11 371	0	-100,00
East Timor	444	1 893	326,35	1 135	909	-19,89
United States	0	17	-	0	15	-
<b>INDUSTRI LAINNYA</b>	<b>0</b>	<b>16</b>	<b>-</b>	<b>0</b>	<b>816</b>	<b>-</b>
Japan	0	14	-	0	384	-
Philippines	0	2	-	0	432	-
<b>FURNITUR DARI KAYU</b>	<b>111 585 429</b>	<b>106 342 950</b>	<b>-4,70</b>	<b>347 591 701</b>	<b>345 912 869</b>	<b>-0,48</b>
Japan	16 285 936	16 602 052	1,94	35 547 167	38 205 182	7,48
Hong Kong	126 010	108 846	-13,62	708 397	588 068	-16,99
Korea, Republic Of	3 482 502	3 070 186	-11,84	11 354 611	9 583 655	-15,60
Taiwan	2 692 584	2 811 855	4,43	8 467 821	8 332 295	-1,60
China	1 757 746	1 814 359	3,22	4 774 357	4 709 887	-1,35
Mongolia	0	19 740	-	0	52 553	-
Macau	3 553	137 332	3 765,23	80 666	1 413 466	1 652,25
Papua New Guinea	13 956	5 437	-61,04	32 652	39 416	20,72
Thailand	192 335	206 892	7,57	800 628	738 003	-7,82
Singapore	1 076 292	1 038 010	-3,56	3 522 048	3 184 315	-9,59
Philippines	304 176	271 572	-10,72	422 511	425 049	0,60
Malaysia	3 257 160	3 339 727	2,53	4 262 198	4 523 027	6,12
Myanmar	0	5 938	-	0	10 220	-
Cambodia	5 971	19 560	227,59	41 096	32 995	-19,71
Brunei Darussalam	77 346	30 039	-61,16	70 944	33 981	-52,10
Viet Nam	138 348	122 602	-11,38	778 226	562 759	-27,69
Maldives	149 525	378 576	153,19	340 891	1 285 081	276,98
India	599 707	502 179	-16,26	1 111 261	1 091 761	-1,75
Pakistan	2 120	300	-85,85	14 580	300	-97,94
Bangladesh	10 446	4 558	-56,37	58 998	5 294	-91,03
Sri Lanka	73 954	173 356	134,41	94 415	774 591	720,41
Iraq	597	19 788	3 214,61	2 032	22 729	1 018,54
Iran (Islamic Republic Of)	28 918	42 901	48,36	207 994	297 309	42,94
Saudi Arabia	631 850	392 800	-37,83	1 193 998	1 854 949	55,36
Israel	211 955	214 052	0,99	731 881	742 194	1,41
Kuwait	221 820	58 727	-73,52	587 601	230 053	-60,85
Jordan	28 694	37 804	31,75	226 532	224 624	-0,84
Lebanon	41 120	44 635	8,55	168 663	219 466	30,12
Yemen	14 869	0	-100,00	24 260	0	-100,00
Oman	77 013	157 909	105,04	86 171	889 482	932,23
Syria Arab Republic	0	5 977	-	0	2 606	-
Turkey	542 787	197 422	-63,63	2 721 733	985 405	-63,79
United Arab Emirates	1 091 056	785 093	-28,04	2 762 585	2 690 461	-2,61
Qatar	28 349	58 871	107,66	98 445	194 360	97,43
Bahrain	14 667	50 578	244,84	62 413	83 998	34,58
Cyprus	45 960	13 643	-70,31	132 375	55 226	-58,28
Egypt	38 367	18 264	-52,40	83 170	64 556	-22,38
Morocco	23 540	35 992	52,90	131 343	180 851	37,69
Tunisia	7 176	19 444	170,96	34 684	39 529	13,97
Algeria	13 124	22 252	69,55	18 705	41 576	122,27
Sudan	0	880	-	0	572	-
Namibia	472	3 570	656,36	1 368	5 610	310,09
Tanzania, United Rep. Of	167 638	0	-100,00	177 863	0	-100,00
Madagascar	625	3 645	483,20	454	19 601	4 217,36
Kenya	71 482	14 060	-80,33	65 695	16 923	-74,24
Reunion	243 558	206 774	-15,10	562 378	440 042	-21,75
Mozambique	29 867	8 365	-71,99	206 837	21 648	-89,53
Equatorial Guinea	91 332	12 221	-86,62	149 916	11 673	-92,21
Ghana	8 893	0	-100,00	48 233	0	-100,00
Angola	60 962	55 040	-9,71	90 275	76 197	-15,60
Congo	2 150	0	-100,00	6 381	0	-100,00
Cameroon	3 200	15 478	383,69	9 000	36 611	306,78
Nigeria	671	14 180	2 013,26	6 690	284 689	4 155,44
Sierra Leone	0	4 636	-	0	15 486	-
Gabon	8 660	3 598	-58,45	10 947	11 944	9,11
Senegal	0	18 575	-	0	57 350	-
Seychelles	45 280	50 489	11,50	437 352	231 367	-47,10
Niger	1 407	0	-100,00	8 941	0	-100,00
Djibouti	37 216	76 179	104,69	30 570	80 417	163,06
South Africa	449 223	411 088	-8,49	1 522 463	1 172 749	-22,97
Malawi	0	5 169	-	0	16 083	-
Mauritius	163 543	217 362	32,91	508 833	458 131	-9,96
Mayotte	4 000	4 415	10,38	2 505	7 567	202,09
Democratic Rep. Of The Congo	65 530	23 489	-64,16	98 634	23 752	-75,92
Australia	2 968 243	2 700 805	-9,01	10 006 523	9 064 161	-9,42
New Zealand	344 393	308 045	-10,55	970 411	720 009	-25,80
Guam	17 747	9 985	-43,74	81 476	29 632	-63,63
Palau	0	14 104	-	0	33 592	-
New Caledonia	76 550	61 104	-20,18	247 858	149 990	-39,49
Northern Mariana Islands	9 129	7 857	-13,93	32 097	22 801	-28,96
Vanuatu	3 980	6 165	54,90	15 487	12 728	-17,81
Wallis And Futuna Islands	7 261	11 189	54,10	20 233	25 867	27,85
American Samoa	9 496	812	-91,45	12 143	1 635	-86,53
Cook Islands	4 982	0	-100,00	21 389	0	-100,00
Fiji	25 820	20 008	-22,51	111 379	25 070	-77,49
Samoa	0	242	-	0	536	-
Tonga	5 970	4 275	-28,39	13 333	6 694	-49,80
East Timor	100 808	227 904	126,08	75 839	196 249	158,77

**TABEL 6. PERKEMBANGAN EKSPOR INDONESIA MENURUT KOMODITI DAN NEGARA TUJUAN  
JANUARI-MARET 2015 DAN 2016**

KOMODITI / NEGARA TUJUAN	BERAT BERSIH (KG)		PERUB	NILAI FOB (US \$)		PERUB
	JAN-MAR 2015	JAN-MAR 2016	%	JAN-MAR 2015	JAN-MAR 2016	%
(1)	(2)	(3)	(4)	(5)	(6)	(7)
United States	33 983 188	33 088 209	-2,63	143 602 064	147 715 664	2,86
Canada	1 697 189	1 339 948	-21,05	6 374 765	5 007 579	-21,45
Mexico	65 485	167 115	155,20	208 452	559 242	168,28
Guatemala	22 580	21 508	-4,75	103 172	81 890	-20,63
Panama	46 035	19 417	-57,82	199 715	48 245	-75,84
Suriname	12 489	39 954	219,91	6 559	58 223	787,69
Chile	52 154	72 146	38,33	191 836	187 897	-2,05
Venezuela	4 668	0	-100,00	12 164	0	-100,00
Argentina	75 829	48 387	-36,19	223 429	73 951	-66,90
Brazil	93 006	24 163	-74,02	342 757	57 464	-83,23
Colombia	62 036	44 942	-27,55	138 860	121 905	-12,21
Uruguay	17 985	25 423	41,35	69 844	64 264	-7,99
Paraguay	8 805	6 212	-29,45	36 352	26 603	-26,82
Ecuador	13 395	1 399	-89,56	27 159	4 350	-83,98
Peru	24 265	35 670	47,00	169 491	222 917	31,52
Guyana	0	4 105	-	0	5 185	-
Trinidad And Tobago	5 151	36 915	616,66	25 338	58 165	129,56
Bahamas	0	2 530	-	0	9 879	-
Jamaica	3 200	7 124	122,63	7 603	15 483	103,65
Puerto Rico	56 895	46 785	-17,77	138 682	158 746	14,47
Belize	0	1 120	-	0	1 014	-
Dominican Republic	136 351	545 745	300,25	779 725	2 425 244	211,04
Costa Rica	27 717	11 857	-57,22	134 668	68 136	-49,40
Barbados	415	300	-27,71	3 393	610	-82,02
Anguilla	769	0	-100,00	490	0	-100,00
Aruba	41 510	34 653	-16,52	97 281	89 015	-8,50
Bermuda	1 106	4 620	317,68	2 389	22 251	831,41
Cape Verde	1 934	120	-93,80	4 075	1 269	-68,85
Cayman Islands	7 930	50	-99,37	26 563	148	-99,44
French Guiana	25 695	7 855	-69,43	43 953	21 855	-50,28
French Polynesia	76 286	51 687	-32,25	202 888	151 066	-25,54
Grenada	0	1 832	-	0	3 856	-
Martinique	58 640	77 535	32,22	127 991	142 500	11,34
Netherlands Antilles	41 425	23 788	-42,58	110 511	50 022	-54,74
Guadeloupe	47 245	94 744	100,54	143 318	232 756	62,41
Saint Kitts And Nevis	3 803	493	-87,04	61 240	1 334	-97,82
Virgin Islands (British)	2 570	2 740	6,61	17 857	9 909	-44,51
U.S. Virgin Islands	0	9 000	-	0	26 361	-
United Kingdom	9 755 777	8 210 059	-15,84	15 984 402	14 962 216	-6,39
Netherlands	5 149 955	5 486 159	6,53	14 996 914	16 249 856	8,35
France	7 355 660	6 769 956	-7,96	15 884 921	13 716 016	-13,65
Germany, Fed. Rep. Of	4 211 875	3 750 603	-10,95	14 387 551	14 053 646	-2,32
Austria	126 250	98 359	-22,09	329 359	372 130	12,99
Belgium	3 336 034	3 169 061	-5,01	11 288 500	10 888 305	-3,55
Switzerland	112 515	204 284	81,56	320 076	442 408	38,22
Monaco	423	0	-100,00	12 594	0	-100,00
Denmark	702 331	687 124	-2,17	2 739 730	2 450 719	-10,55
Norway	131 075	134 996	2,99	422 446	585 519	38,60
Sweden	644 168	645 823	0,26	2 909 066	2 792 860	-3,99
Finland	101 977	73 970	-27,46	529 696	432 670	-18,32
Ireland	133 515	123 839	-7,25	540 541	542 471	0,36
Italy	1 493 210	1 272 823	-14,76	5 526 973	5 605 310	1,42
Spain	1 458 180	1 285 837	-11,82	4 383 023	3 667 643	-16,32
Portugal	102 748	57 570	-43,97	366 937	124 583	-66,05
Iceland	4 780	24 570	414,02	24 021	125 139	420,95
Greece	226 667	175 286	-22,67	939 333	598 674	-36,27
Hungary	9 235	10 956	18,63	5 263	25 353	381,72
Poland	166 148	308 010	85,38	403 081	581 564	44,28
Romania	58 205	23 908	-58,92	199 363	82 218	-58,76
Bulgaria	37 912	30 449	-19,69	152 176	86 788	-42,97
Albania	2 215	0	-100,00	5 227	0	-100,00
Belarus	11 442	4 058	-64,53	88 770	30 272	-65,90
Kazakhstan	4 894	0	-100,00	27 339	0	-100,00
Kyrgyzstan	0	7	-	0	45	-
Ukraine	16 105	18 132	12,59	109 810	131 771	20,00
Uzbekistan	0	4 768	-	0	27 655	-
Lithuania	41 899	23 072	-44,94	187 113	119 489	-36,14
Latvia	85 171	39 410	-53,73	569 722	116 929	-79,48
Estonia	10 879	5 337	-50,94	176 006	37 607	-78,63
Georgia	28 585	13 722	-52,00	165 382	57 263	-65,38
Croatia	81 486	56 945	-30,12	184 654	109 161	-40,88
Malta	7 747	8 619	11,25	32 597	26 154	-19,77
Slovakia	30 128	7 007	-76,74	62 874	30 850	-50,93
Slovenia	127 493	39 182	-69,27	215 964	138 790	-35,73
Czech Republic	317 890	119 786	-62,32	953 043	381 940	-59,92
Russia Federation	422 717	190 942	-54,83	1 473 556	882 723	-40,10
Serbia	0	1 060	-	0	4 939	-
Montenegro	18 770	6 200	-66,97	47 540	17 550	-63,08
<b>FURNITUR DARI ROTAN ATAU BAMBU</b>	<b>8 661 022</b>	<b>7 490 222</b>	<b>-13,52</b>	<b>38 316 618</b>	<b>32 670 792</b>	<b>-14,73</b>
Japan	1 316 710	1 210 690	-8,05	7 215 846	6 677 464	-7,46
Hong Kong	7 835	7 329	-6,46	57 682	49 028	-15,00
Korea, Republic Of	164 545	140 989	-14,32	664 929	549 186	-17,41
Taiwan	126 172	106 353	-15,71	469 553	369 686	-21,27
China	92 896	70 539	-24,07	340 620	297 566	-12,64
Thailand	12 581	5 268	-58,13	46 150	19 758	-57,19
Singapore	75 965	39 429	-48,10	286 777	112 041	-60,93

**TABEL 6. PERKEMBANGAN EKSPOR INDONESIA MENURUT KOMODITI DAN NEGARA TUJUAN  
JANUARI-MARET 2015 DAN 2016**

KOMODITI / NEGARA TUJUAN	BERAT BERSIH (KG)		PERUB	NILAI FOB (US \$)		PERUB
	JAN-MAR 2015	JAN-MAR 2016	%	JAN-MAR 2015	JAN-MAR 2016	%
(1)	(2)	(3)	(4)	(5)	(6)	(7)
Philippines	86	28 744	33 323,37	1 120	29 254	2 512,00
Malaysia	30 110	39 011	29,56	40 846	61 205	49,84
Cambodia	50	0	-100,00	375	0	-100,00
Brunei Darussalam	320	0	-100,00	1 701	0	-100,00
Viet Nam	1 382	1 054	-23,73	8 067	2 434	-69,82
Maldives	9 145	15	-99,84	19 354	10	-99,95
India	19 405	32 184	65,85	78 390	170 502	117,51
Sri Lanka	3 007	5 382	78,99	13 025	22 984	76,46
Iran (Islamic Republic Of)	274	16 487	5 917,31	1 422	74 088	5 110,12
Saudi Arabia	53 052	49 807	-6,12	152 898	116 791	-23,62
Israel	12 503	6 645	-46,85	46 098	42 351	-8,13
Kuwait	9 121	3 382	-62,92	23 412	4 531	-80,65
Jordan	5 927	2 720	-54,11	21 338	3 090	-85,52
Lebanon	18 508	0	-100,00	54 481	0	-100,00
Oman	219	102	-53,42	575	312	-45,75
Syria Arab Republic	0	1 248	-	0	545	-
Turkey	115 296	43 576	-62,21	453 946	158 737	-65,03
United Arab Emirates	15 387	31 376	103,91	74 910	108 367	44,66
Qatar	9 742	350	-96,41	57 859	200	-99,65
Cyprus	646	706	9,29	3 180	2 122	-33,27
Egypt	40 721	9 040	-77,80	65 615	28 032	-57,28
Morocco	0	1 636	-	0	5 868	-
Tunisia	635	0	-100,00	1 583	0	-100,00
Algeria	2 135	0	-100,00	7 258	0	-100,00
Sudan	3 778	0	-100,00	8 295	0	-100,00
Namibia	859	0	-100,00	4 148	0	-100,00
Kenya	1 573	4 652	195,74	8 477	11 120	31,18
Reunion	9 568	8 703	-9,04	20 379	36 162	77,45
Mozambique	3 141	0	-100,00	17 845	0	-100,00
Togo	0	70	-	0	56	-
Ghana	1 798	3 650	103,00	3 196	5 500	72,09
Liberia	9 425	0	-100,00	10 043	0	-100,00
Angola	10 457	0	-100,00	29 266	0	-100,00
Seychelles	1 637	8 878	442,32	2 424	18 065	645,25
Djibouti	0	1 900	-	0	8 448	-
South Africa	41 102	42 142	2,53	116 713	165 337	41,66
Malawi	0	15	-	0	55	-
Mauritius	3 813	2 727	-28,47	13 010	8 128	-37,53
Australia	463 953	304 775	-34,31	1 345 599	854 377	-36,51
New Zealand	20 336	17 400	-14,44	90 501	67 732	-25,16
Guam	488	0	-100,00	10 024	0	-100,00
Palau	0	515	-	0	6 593	-
New Caledonia	8 573	1 944	-77,32	19 431	3 202	-83,52
Northern Mariana Islands	2 090	25	-98,80	1 968	26	-98,66
Vanuatu	100	50	-50,00	703	218	-68,92
Cook Islands	338	0	-100,00	6 288	0	-100,00
Fiji	152	2 823	1 757,33	2 495	5 025	101,42
Samoa	0	718	-	0	1 888	-
Tonga	336	0	-100,00	859	0	-100,00
East Timor	327	17 015	5 103,45	2 420	40 638	1 579,27
United States	2 321 767	1 634 911	-29,58	11 457 584	7 580 342	-33,84
Canada	108 660	38 403	-64,66	591 347	260 948	-55,87
Mexico	20 081	54 352	170,66	92 566	178 909	93,28
Guatemala	3 055	649	-78,76	16 740	2 830	-83,10
Panama	1 304	1 456	11,62	6 715	5 613	-16,41
Suriname	50	1 580	3 059,60	46	1 916	4 065,11
Chile	6 558	6 747	2,88	35 807	34 955	-2,38
Argentina	5 946	9 315	56,66	20 965	29 280	39,66
Brazil	13 189	4 362	-66,93	54 484	47 629	-12,58
Colombia	35 348	18 747	-46,96	133 290	78 038	-41,45
Uruguay	992	2 870	189,31	4 826	7 590	57,28
Paraguay	0	160	-	0	163	-
Ecuador	1 365	1 647	20,67	2 085	6 510	212,23
Peru	0	170	-	0	1 236	-
Bahamas	0	21 640	-	0	78 666	-
Puerto Rico	1 715	0	-100,00	5 907	0	-100,00
Dominican Republic	773	1 874	142,43	9 827	7 781	-20,82
Costa Rica	2 072	0	-100,00	5 573	0	-100,00
Barbados	150	35	-76,67	450	30	-93,33
Anguilla	0	4 500	-	0	1 200	-
Aruba	872	0	-100,00	5 572	0	-100,00
Cape Verde	249	70	-71,89	1 255	692	-44,84
French Guiana	0	1 257	-	0	3 512	-
French Polynesia	3 550	690	-80,57	4 606	5 128	11,32
Martinique	1 962	5 644	187,67	3 005	12 169	304,95
Netherlands Antilles	4 690	815	-82,62	6 678	636	-90,47
Guadeloupe	3 918	8 928	127,88	1 031	18 428	1 687,43
U.S. Virgin Islands	0	2 150	-	0	1 430	-
United Kingdom	383 662	415 596	8,32	1 932 534	2 000 513	3,52
Netherlands	303 095	511 126	68,64	1 089 864	1 700 704	56,05
France	177 611	217 089	22,23	720 475	759 506	5,42
Germany, Fed. Rep. Of	905 825	906 531	0,08	3 804 338	4 088 963	7,48
Austria	40 090	4 655	-88,39	149 666	18 113	-87,90
Belgium	220 029	134 448	-38,90	926 672	576 086	-37,83
Switzerland	1 219	133	-89,09	6 103	647	-89,40
Denmark	145 329	154 537	6,34	906 646	1 068 420	17,84
Norway	10 523	10 046	-4,54	66 258	44 149	-33,37
Sweden	167 472	215 875	28,90	648 620	981 286	51,29

**TABEL 6. PERKEMBANGAN EKSPOR INDONESIA MENURUT KOMODITI DAN NEGARA TUJUAN  
JANUARI-MARET 2015 DAN 2016**

KOMODITI / NEGARA TUJUAN	BERAT BERSIH (KG)		PERUB	NILAI FOB (US \$)		PERUB
	JAN-MAR 2015	JAN-MAR 2016	%	JAN-MAR 2015	JAN-MAR 2016	%
(1)	(2)	(3)	(4)	(5)	(6)	(7)
Finland	89 662	36 068	-59,77	421 432	154 403	-63,36
Ireland	0	1 923	-	0	12 618	-
Italy	166 017	167 026	0,61	548 024	532 990	-2,74
Spain	97 268	138 642	42,54	425 303	608 329	43,03
Portugal	13 408	20 728	54,60	34 922	63 159	80,86
Greece	34 887	50 125	43,68	97 312	147 415	51,49
Poland	135 440	73 483	-45,74	381 403	269 593	-29,32
Romania	69 181	54 966	-20,55	230 839	169 894	-26,40
Bulgaria	19 758	19 350	-2,06	56 293	38 072	-32,37
Albania	2 807	0	-100,00	12 431	0	-100,00
Kazakhstan	2 700	2 493	-7,67	12 775	8 155	-36,16
Kyrgyzstan	0	1 781	-	0	8 335	-
Ukraine	7 793	22 201	184,88	37 340	98 935	164,96
Lithuania	23 571	21 380	-9,29	101 544	69 627	-31,43
Latvia	21 326	25 616	20,12	88 262	102 556	16,19
Estonia	22 876	11 797	-48,43	88 804	32 473	-63,43
Georgia	2 453	1 512	-38,36	12 934	4 495	-65,25
Croatia	13 600	13 160	-3,24	42 625	31 612	-25,84
Slovenia	14 663	3 049	-79,21	38 443	13 787	-64,14
Czech Republic	11 910	2 761	-76,82	30 856	12 035	-61,00
Russia Federation	281 720	157 089	-44,24	998 576	549 572	-44,96
Serbia	8 642	0	-100,00	21 871	0	-100,00
<b>FURNITUR DARI LOGAM</b>	<b>3 946 268</b>	<b>4 477 918</b>	<b>13,47</b>	<b>32 753 678</b>	<b>32 444 732</b>	<b>-0,94</b>
Japan	290 831	355 538	22,25	2 806 081	1 581 223	-43,65
Hong Kong	5 452	2 928	-46,29	54 500	27 215	-50,07
Korea, Republic Of	15 987	3 781	-76,35	29 917	31 908	6,65
Taiwan	18 513	28 095	51,76	65 068	89 433	37,45
China	5 906	1 620	-72,57	62 206	20 891	-66,42
Macau	0	6 818	-	0	94 118	-
Papua New Guinea	15	173	1 053,33	231	558	141,43
Thailand	15 124	4 096	-72,92	200 193	32 751	-83,64
Singapore	281 158	449 709	59,95	1 076 913	1 606 531	49,18
Philippines	9 785	4 677	-52,21	56 110	21 597	-61,51
Malaysia	29 489	79 425	169,34	216 603	157 626	-27,23
Myanmar	0	46	-	0	585	-
Cambodia	1 296	0	-100,00	16 725	0	-100,00
Brunei Darussalam	180	0	-100,00	4 977	0	-100,00
Viet Nam	1 830	330 725	17 972,40	8 033	244 181	2 939,59
Maldives	4 637	11 857	155,70	8 866	30 367	242,51
India	8 649	1 897	-78,07	33 135	2 781	-91,61
Bangladesh	11 040	0	-100,00	44 400	0	-100,00
Sri Lanka	6 653	6 758	1,57	24 673	26 615	7,87
Iraq	0	2 444	-	0	30 488	-
Iran (Islamic Republic Of)	1 368	2 127	55,47	21 290	24 570	15,41
Saudi Arabia	3 043	14 405	373,37	37 508	102 903	174,35
Israel	13 623	8 022	-41,11	81 814	54 013	-33,98
Kuwait	16 082	12 206	-24,10	90 757	64 377	-29,07
Jordan	6 397	3 236	-49,41	61 875	25 725	-58,42
Lebanon	2 837	40 373	1 323,09	27 442	379 232	1 281,94
Oman	2 291	1 460	-36,26	5 308	22 131	316,93
Turkey	49 663	13 707	-72,40	582 353	132 749	-77,20
United Arab Emirates	19 794	40 155	102,86	218 406	469 406	114,92
Qatar	0	3 193	-	0	20 818	-
Bahrain	1 447	850	-41,26	16 203	1 000	-93,83
Cyprus	1 778	3 292	85,13	13 141	19 634	49,41
Egypt	4 834	11 187	131,43	8 595	132 866	1 445,85
Morocco	2 690	989	-63,23	23 152	8 471	-63,41
Tunisia	1 370	667	-51,33	11 257	12 540	11,40
Algeria	17 923	0	-100,00	235 407	0	-100,00
Kenya	764	0	-100,00	8 087	0	-100,00
Reunion	2 287	565	-75,30	3 944	1 239	-68,59
Mozambique	500	800	60,00	113	344	204,83
Togo	87	0	-100,00	259	0	-100,00
Angola	569	0	-100,00	14 121	0	-100,00
Nigeria	180	245	36,11	271	824	203,87
Seychelles	0	1 315	-	0	12 041	-
South Africa	7 194	15 897	120,97	28 146	128 875	357,88
Mauritius	5 367	19 339	260,33	34 339	100 447	192,51
Australia	324 769	272 740	-16,02	2 091 093	1 451 618	-30,58
New Zealand	24 628	27 012	9,68	173 110	217 306	25,53
New Caledonia	7 841	2 362	-69,88	69 161	770	-98,89
Vanuatu	1 353	0	-100,00	440	0	-100,00
Fiji	122	1 175	863,40	76	4 620	5 948,55
Kiribati	45	0	-100,00	350	0	-100,00
Christmas Islands	0	282	-	0	249	-
East Timor	184 632	91 363	-50,52	105 154	152 903	45,41
United States	1 017 696	960 510	-5,62	11 156 036	10 881 375	-2,46
Canada	62 561	30 670	-50,98	521 869	343 583	-34,16
Mexico	8 091	33 904	319,04	76 777	335 692	337,23
Panama	1 915	0	-100,00	29 922	0	-100,00
Cuba	1 073	762	-28,95	14 103	10 716	-24,02
Chile	441	2 763	526,57	5 600	15 748	181,21
Argentina	0	970	-	0	1 232	-
Brazil	0	190	-	0	3 250	-
Colombia	7 264	0	-100,00	14 990	0	-100,00
Uruguay	485	1 174	141,96	1 774	6 335	257,12
Peru	0	288	-	0	4 656	-

**TABEL 6. PERKEMBANGAN EKSPOR INDONESIA MENURUT KOMODITI DAN NEGARA TUJUAN  
JANUARI-MARET 2015 DAN 2016**

KOMODITI / NEGARA TUJUAN	BERAT BERSIH (KG)		PERUB	NILAI FOB (US \$)		PERUB
	JAN-MAR 2015	JAN-MAR 2016	%	JAN-MAR 2015	JAN-MAR 2016	%
(1)	(2)	(3)	(4)	(5)	(6)	(7)
Jamaica	347	5 086	1 365,60	4 200	55 970	1 232,62
Puerto Rico	2 582	0	-100,00	33 577	0	-100,00
Dominican Republic	10 628	73 895	595,28	115 389	1 279 994	1 009,29
Costa Rica	2 001	2 354	17,64	10 129	12 071	19,17
Antigua And Barbuda	1 920	0	-100,00	23 610	0	-100,00
Aruba	704	0	-100,00	1 440	0	-100,00
French Polynesia	16 121	3 289	-79,60	59 176	14 797	-75,00
Martinique	2 194	2 214	0,91	21 512	21 877	1,70
Netherlands Antilles	100	0	-100,00	71	0	-100,00
Turks And Caicos Islands	350	2 146	513,01	68	15 628	22 882,16
Guadeloupe	745	450	-39,60	7 066	113	-98,40
United Kingdom	204 042	121 061	-40,67	1 717 956	963 051	-43,94
Netherlands	240 530	339 528	41,16	1 501 805	2 158 477	43,73
France	72 497	119 546	64,90	584 767	755 482	29,19
Germany, Fed. Rep. Of	303 227	214 186	-29,36	2 645 654	2 015 485	-23,82
Austria	464	557	20,04	6 082	9 429	55,03
Belgium	163 763	165 027	0,77	1 272 811	1 386 180	8,91
Switzerland	3 239	4 807	48,40	36 840	68 674	86,41
Monaco	300	0	-100,00	3 000	0	-100,00
Denmark	92 927	128 726	38,52	1 230 355	1 564 311	27,14
Norway	49 077	20 887	-57,44	556 493	399 850	-28,15
Sweden	29 453	25 467	-13,53	250 238	228 009	-8,88
Finland	23 389	7 421	-68,27	343 757	92 981	-72,95
Italy	43 346	142 421	228,57	384 076	566 106	47,39
Spain	101 901	124 867	22,54	771 027	1 097 853	42,39
Portugal	2 891	2 558	-11,50	39 054	20 119	-48,48
Greece	15 054	20 978	39,35	136 638	141 164	3,31
Andorra	2 812	0	-100,00	27 179	0	-100,00
Hungary	0	323	-	0	5 977	-
Poland	737	5 626	663,36	6 241	43 558	597,93
Bulgaria	0	800	-	0	658	-
Ukraine	0	1 323	-	0	9 503	-
Lithuania	8 274	3 750	-54,68	65 246	29 718	-54,45
Latvia	9 146	4 121	-54,94	109 293	80 138	-26,68
Georgia	1 472	0	-100,00	9 070	0	-100,00
Croatia	2 659	0	-100,00	5 057	0	-100,00
Malta	0	572	-	0	8 398	-
Slovakia	88	690	684,09	73	5 759	7 788,55
Slovenia	7 224	9 030	25,00	73 243	68 187	-6,90
Czech Republic	1 589	1 552	-2,33	25 341	24 093	-4,92
Russia Federation	16 926	11 882	-29,80	183 269	158 000	-13,79
<b>FURNITUR DARI PLASTIK</b>	<b>3 153 556</b>	<b>3 089 763</b>	<b>-2,02</b>	<b>19 382 923</b>	<b>16 633 722</b>	<b>-14,18</b>
Japan	605 545	557 105	-8,00	1 347 115	1 249 352	-7,26
Hong Kong	6 362	1 180	-81,45	62 964	4 129	-93,44
Korea, Republic Of	81 316	80 279	-1,28	144 277	164 533	14,04
Taiwan	833	797	-4,32	7 365	5 556	-24,57
China	153 539	363 522	136,76	227 335	616 576	171,22
Papua New Guinea	0	14	-	0	44	-
Thailand	6 778	8 176	20,63	56 970	56 532	-0,77
Singapore	20 033	12 378	-38,21	111 772	66 464	-40,54
Philippines	490	0	-100,00	1 642	0	-100,00
Malaysia	9 530	42 092	341,68	41 207	293 568	612,43
Myanmar	0	450	-	0	480	-
Cambodia	250	0	-100,00	530	0	-100,00
Viet Nam	450	10 916	2 325,85	2 036	42 211	1 973,48
Maldives	23 730	47 688	100,96	93 549	127 215	35,99
India	4 584	5 107	11,40	67 146	8 078	-87,97
Pakistan	0	270	-	0	442	-
Sri Lanka	3 607	751	-79,17	6 598	17 156	160,01
Iraq	0	8	-	0	194	-
Iran (Islamic Republic Of)	3 778	5 141	36,07	36 659	56 379	53,79
Saudi Arabia	5 088	13 769	170,61	21 521	19 684	-8,53
Israel	1 956	1 927	-1,48	20 045	11 080	-44,72
Kuwait	7 316	158	-97,84	37 439	4 470	-88,06
Jordan	75 918	0	-100,00	60 299	0	-100,00
Lebanon	10 031	1 513	-84,92	97 207	24 487	-74,81
Yemen	3 023	0	-100,00	21 890	0	-100,00
Oman	336	5 615	1 571,13	150	36 390	24 160,20
Turkey	60 321	9 463	-84,31	442 473	75 881	-82,85
United Arab Emirates	37 204	23 091	-37,93	257 260	196 428	-23,65
Qatar	0	5 205	-	0	29 393	-
Cyprus	0	2 202	-	0	10 904	-
Egypt	4 115	0	-100,00	32 085	0	-100,00
Morocco	4 238	6 113	44,25	44 232	32 463	-26,61
Algeria	0	1 886	-	0	37 400	-
Tanzania, United Rep. Of	792	374	-52,80	2 717	630	-76,82
Madagascar	0	818	-	0	4 661	-
Reunion	1 005	1 171	16,51	3 257	13 908	327,00
Mozambique	74	0	-100,00	2 720	0	-100,00
Ghana	0	165	-	0	245	-
Angola	1 530	0	-100,00	2 357	0	-100,00
Nigeria	85	391	359,76	135	3 532	2 516,30
Seychelles	8 818	4 120	-53,28	26 122	9 624	-63,16
Djibouti	0	731	-	0	6 438	-
South Africa	37 284	7 564	-79,71	411 492	52 921	-87,14
Mauritius	5 448	1 553	-71,50	23 014	5 166	-77,55
Australia	76 318	73 038	-4,30	721 432	652 795	-9,51

**TABEL 6. PERKEMBANGAN EKSPOR INDONESIA MENURUT KOMODITI DAN NEGARA TUJUAN  
JANUARI-MARET 2015 DAN 2016**

KOMODITI / NEGARA TUJUAN	BERAT BERSIH (KG)		PERUB	NILAI FOB (US \$)		PERUB
	JAN-MAR 2015	JAN-MAR 2016	%	JAN-MAR 2015	JAN-MAR 2016	%
(1)	(2)	(3)	(4)	(5)	(6)	(7)
New Zealand	8 925	19 222	115,37	92 332	109 919	19,05
Guam	714	0	-100,00	20 117	0	-100,00
New Caledonia	2 272	3 170	39,52	17 414	8 618	-50,51
Northern Mariana Islands	504	0	-100,00	1 160	0	-100,00
Vanuatu	100	0	-100,00	2 381	0	-100,00
Fiji	1 702	4 509	164,91	12 200	21 351	75,02
Solomon Islands	0	180	-	0	894	-
Tonga	575	0	-100,00	3 055	0	-100,00
Christmas Islands	0	84	-	0	23	-
East Timor	56 069	101 665	81,32	46 477	112 134	141,27
United States	263 320	223 652	-15,06	2 409 674	1 404 560	-41,71
Canada	22 534	52 014	130,82	243 360	348 115	43,05
Mexico	1 041	442	-57,53	10 924	3 717	-65,98
Panama	50	0	-100,00	260	0	-100,00
Suriname	1 167	0	-100,00	2 567	0	-100,00
Chile	1 198	656	-45,28	1 621	7 135	340,18
Argentina	0	2 115	-	0	3 966	-
Brazil	0	30	-	0	217	-
Colombia	218	849	289,45	3 476	9 460	172,17
Uruguay	90	0	-100,00	477	0	-100,00
Peru	0	5 396	-	0	19 733	-
Trinidad And Tobago	644	0	-100,00	7 123	0	-100,00
Bahamas	0	1 851	-	0	3 382	-
Jamaica	0	97	-	0	80	-
Dominican Republic	1 463	1 898	29,70	13 996	30 705	119,38
Costa Rica	746	0	-100,00	5 688	0	-100,00
Barbados	0	2 000	-	0	19 208	-
Antigua And Barbuda	888	0	-100,00	11 001	0	-100,00
French Polynesia	2 811	1 577	-43,91	12 013	25 416	111,57
Martinique	2 318	0	-100,00	1 601	0	-100,00
Netherlands Antilles	512	2 143	318,57	3 517	20 040	469,75
Guadeloupe	4 262	650	-84,75	14 756	42	-99,72
Saint Kitts And Nevis	0	350	-	0	977	-
Virgin Islands (British)	3 565	0	-100,00	1 308	0	-100,00
United Kingdom	224 421	154 429	-31,19	1 964 584	1 319 615	-32,83
Netherlands	425 067	444 424	4,55	3 822 591	3 805 774	-0,44
France	45 736	34 568	-24,42	245 293	233 381	-4,86
Germany, Fed. Rep. Of	217 228	216 109	-0,51	1 620 525	1 484 984	-8,36
Austria	0	3 125	-	0	32 557	-
Belgium	181 110	116 883	-35,46	1 524 534	1 115 362	-26,84
Switzerland	4 729	989	-79,09	34 166	4 790	-85,98
Denmark	5 345	2 215	-58,56	43 376	8 505	-80,39
Norway	135 590	119 886	-11,58	663 762	511 608	-22,92
Sweden	164 540	131 837	-19,88	1 008 158	742 879	-26,31
Finland	22 117	16 028	-27,53	244 427	143 765	-41,18
Ireland	759	0	-100,00	8 803	0	-100,00
Italy	36 592	46 285	26,49	238 925	360 586	50,92
Spain	22 160	46 882	111,56	262 526	384 148	46,33
Portugal	6 238	3 739	-40,06	55 762	41 485	-25,60
Iceland	112	0	-100,00	18	0	-100,00
Greece	4 449	134	-96,99	36 164	157	-99,56
Hungary	0	3 207	-	0	33 180	-
Romania	9 933	1 574	-84,16	134 600	13 087	-90,28
Bulgaria	0	150	-	0	570	-
Armenia	0	1 108	-	0	15 617	-
Ukraine	4 978	5 837	17,26	71 871	72 460	0,82
Lithuania	0	17 733	-	0	211 010	-
Latvia	780	0	-100,00	8 280	0	-100,00
Estonia	2 000	0	-100,00	20 362	0	-100,00
Malta	0	932	-	0	9 649	-
Czech Republic	14	150	971,43	1	252	25 050,00
Russia Federation	245	0	-100,00	684	0	-100,00
Serbia	0	250	-	0	1 203	-
<b>FURNITUR LAINNYA</b>	<b>7 742 350</b>	<b>3 961 424</b>	<b>-48,83</b>	<b>23 677 488</b>	<b>21 082 902</b>	<b>-10,96</b>
Japan	219 783	168 057	-23,54	1 610 038	1 685 710	4,70
Hong Kong	355	239	-32,68	2 887	180 103	6 138,41
Korea, Republic Of	21 617	4 766	-77,95	24 704	39 700	60,70
Taiwan	27 498	21 444	-22,02	55 524	110 479	98,97
China	1 991 953	949 786	-52,32	1 876 496	1 528 709	-18,53
Papua New Guinea	357	0	-100,00	2 523	0	-100,00
Thailand	378 705	129 640	-65,77	2 081 893	1 014 628	-51,26
Singapore	772 499	552 540	-28,47	2 938 823	2 051 224	-30,20
Philippines	38 204	169 326	343,21	114 460	1 176 177	927,59
Malaysia	1 466 668	657 265	-55,19	4 591 390	2 551 078	-44,44
Myanmar	2 705	0	-100,00	25 533	0	-100,00
Cambodia	794	0	-100,00	28 880	0	-100,00
Brunei Darussalam	6 603	23 745	259,61	6 152	84 813	1 278,70
Lao People'S Dem. Rep.	9 304	0	-100,00	37 162	0	-100,00
Viet Nam	10 976	11 657	6,21	59 818	48 240	-19,36
Maldives	5 122	6 431	25,56	7 303	27 954	282,77
India	49 893	115 077	130,65	111 281	1 375 225	1 135,81
Pakistan	11 582	80 724	596,98	80 959	595 518	635,58
Bangladesh	117	5 764	4 826,84	1 150	2 841	147,01
Sri Lanka	385	14 721	3 723,73	710	49 525	6 875,38
Saudi Arabia	633	135	-78,70	6 411	1 137	-82,26
Israel	7 305	18 943	159,32	14 419	40 085	178,00
Kuwait	22 694	0	-100,00	20 176	0	-100,00

**TABEL 6. PERKEMBANGAN EKSPOR INDONESIA MENURUT KOMODITI DAN NEGARA TUJUAN  
JANUARI-MARET 2015 DAN 2016**

KOMODITI / NEGARA TUJUAN	BERAT BERSIH (KG)		PERUB	NILAI FOB (US \$)		PERUB
	JAN-MAR 2015	JAN-MAR 2016	%	JAN-MAR 2015	JAN-MAR 2016	%
(1)	(2)	(3)	(4)	(5)	(6)	(7)
Lebanon	1 966	746	-62,07	53 914	6 901	-87,20
Oman	57	846	1 383,33	384	14 256	3 612,37
Turkey	6 510	5 691	-12,57	68 437	30 608	-55,28
United Arab Emirates	25 421	981	-96,14	22 265	10 277	-53,84
Qatar	0	2	-	0	18	-
Cyprus	0	53	-	0	750	-
Egypt	49	964	1 867,35	541	7 871	1 354,94
Tanzania, United Rep. Of	430	95	-77,91	3 339	432	-87,06
Madagascar	0	636	-	0	1 044	-
Kenya	379	0	-100,00	2 855	0	-100,00
Reunion	21 254	2 878	-86,46	36 445	3 782	-89,62
Mozambique	50	10 080	20 060,00	29	1 579	5 345,21
Togo	36	38	5,56	73	75	2,53
Guinea	9 340	0	-100,00	56	0	-100,00
Angola	605	0	-100,00	945	0	-100,00
Cameroon	48	0	-100,00	60	0	-100,00
Nigeria	1 455	121	-91,68	1 850	173	-90,63
Senegal	64	71	10,94	200	100	-50,00
Gambia	2 252	0	-100,00	308	0	-100,00
Seychelles	0	530	-	0	8 346	-
Uganda	126	350	177,78	120	263	119,50
Djibouti	24 003	0	-100,00	22 016	0	-100,00
South Africa	59 113	312	-99,47	58 701	2 646	-95,49
Mauritius	304	178	-41,45	3 079	826	-73,19
Mayotte	0	500	-	0	169	-
Australia	53 168	168 721	217,33	161 002	301 807	87,46
New Zealand	416	1 632	292,27	2 592	17 328	568,59
New Caledonia	1 058	3 197	202,17	3 275	5 289	61,50
Northern Mariana Islands	770	300	-61,04	1 060	1 543	45,55
Vanuatu	922	170	-81,56	4 186	2 470	-41,00
Fiji	1 525	200	-86,89	10 335	1 319	-87,24
Kiribati	647	100	-84,54	1 555	254	-83,67
Tonga	218	100	-54,13	877	1 313	49,69
East Timor	250 353	141 600	-43,44	213 694	265 106	24,06
United States	420 490	256 667	-38,96	2 267 618	2 794 184	23,22
Canada	135 644	5 438	-95,99	260 059	59 402	-77,16
Mexico	299	0	-100,00	6 019	0	-100,00
Panama	681	0	-100,00	14 092	0	-100,00
Chile	125	0	-100,00	2 508	0	-100,00
Argentina	100	0	-100,00	270	0	-100,00
Brazil	4 663	7 852	68,40	50 186	65 242	30,00
Colombia	8 923	0	-100,00	19 422	0	-100,00
Puerto Rico	0	3 270	-	0	22 552	-
Costa Rica	583	0	-100,00	9 735	0	-100,00
Aruba	210	1 650	685,71	1 865	4 257	128,30
French Polynesia	20 300	1 590	-92,17	31 994	8 259	-74,18
Martinique	21 815	165	-99,24	24 718	2 149	-91,30
Netherlands Antilles	250	0	-100,00	59	0	-100,00
Guadeloupe	21 908	2 557	-88,33	35 143	8 842	-74,84
United Kingdom	141 514	150 128	6,09	3 664 768	3 126 184	-14,70
Netherlands	64 645	95 485	47,71	110 797	141 439	27,66
France	129 967	20 340	-84,35	337 533	141 484	-58,08
Germany, Fed. Rep. Of	170 912	50 553	-70,42	439 782	693 021	57,58
Austria	30	593	1 876,67	38	14 360	37 688,16
Belgium	87 616	11 496	-86,88	105 873	60 623	-42,74
Switzerland	13 150	3 456	-73,72	14 060	60 598	330,99
Denmark	427 262	4 242	-99,01	595 335	76 265	-87,19
Norway	3 597	1 999	-44,43	40 422	18 646	-53,87
Sweden	125 852	8 183	-93,50	176 882	56 687	-67,95
Finland	112	3	-97,32	3 511	96	-97,27
Italy	57 629	36 652	-36,40	508 897	314 201	-38,26
Spain	16 003	14 649	-8,46	82 381	91 914	11,57
Portugal	869	0	-100,00	6 261	0	-100,00
Greece	67	626	834,33	3 312	22 999	594,51
Poland	284 280	12 367	-95,65	368 198	48 676	-86,78
Romania	450	0	-100,00	3 500	0	-100,00
Albania	1	0	-100,00	38	0	-100,00
Latvia	71 424	0	-100,00	98 287	0	-100,00
Croatia	691	1	-99,86	4 718	7	-99,86
Slovenia	150	108	-28,00	87	1 126	1 194,10
Czech Republic	1 847	0	-100,00	16 235	0	-100,00
<b>BARANG PERHIASAN DAN BARANG BERTAHAP</b>	<b>242 762</b>	<b>283 309</b>	<b>16,70</b>	<b>1 229 054 938</b>	<b>1 509 859 752</b>	<b>22,85</b>
Japan	6 716	5 887	-12,34	834 995	285 954	-65,75
Hong Kong	15 668	24 950	59,24	107 313 655	156 404 973	45,75
Korea, Republic Of	639	382	-40,19	184 792	388 654	110,32
Taiwan	8 959	2 696	-69,91	328 793 398	98 952 552	-69,90
China	4 114	3 219	-21,75	506 153	307 950	-39,16
Thailand	3 448	8 942	159,31	1 312 934	1 164 966	-11,27
Singapore	28 159	32 737	16,26	96 459 027	397 885 245	312,49
Philippines	294	217	-26,13	23 585	12 210	-48,23
Malaysia	62	141	128,71	422 082	1 766	-99,58
Viet Nam	658	105	-84,04	32 494	6 541	-79,87
Maldives	491	13	-97,35	11 527	707	-93,87
India	2 400	5 287	120,30	93 837 324	2 928 984	-96,88
Bangladesh	825	0	-100,00	4 500	0	-100,00
Iran (Islamic Republic Of)	0	56	-	0	924	-

**TABEL 6. PERKEMBANGAN EKSPOR INDONESIA MENURUT KOMODITI DAN NEGARA TUJUAN  
JANUARI-MARET 2015 DAN 2016**

KOMODITI / NEGARA TUJUAN	BERAT BERSIH (KG)		PERUB	NILAI FOB (US \$)		PERUB
	JAN-MAR 2015	JAN-MAR 2016	%	JAN-MAR 2015	JAN-MAR 2016	%
(1)	(2)	(3)	(4)	(5)	(6)	(7)
Saudi Arabia	76	62	-18,42	67 789	73 131	7,88
Israel	0	140	-	0	636	-
Jordan	821	0	-100,00	144	0	-100,00
Oman	500	0	-100,00	1 993	0	-100,00
Turkey	1 554	1 450	-6,68	637 355	590 887	-7,29
United Arab Emirates	3 127	2 046	-34,55	111 043 789	64 012 092	-42,35
Cyprus	1 362	631	-53,70	77 586	80 036	3,16
Morocco	954	408	-57,27	78 502	36 280	-53,79
Namibia	11	0	-100,00	979	0	-100,00
Tanzania, United Rep. Of	0	24	-	0	35	-
Madagascar	15	97	546,67	29	2 595	8 847,47
Kenya	44	0	-100,00	259	0	-100,00
Reunion	92	924	904,35	4 591	1 308	-71,52
Togo	8	0	-100,00	12	0	-100,00
Ghana	10	0	-100,00	598	0	-100,00
Gambia	10	0	-100,00	16	0	-100,00
Seychelles	0	8	-	0	173	-
South Africa	1 794	2 988	66,53	12 310 335	17 096	-99,86
Malawi	0	50	-	0	150	-
Mauritius	234	307	31,20	11 918	9 651	-19,02
Mayotte	3	0	-100,00	56	0	-100,00
Democratic Rep. Of The Congo	20	0	-100,00	234	0	-100,00
Australia	5 752	9 201	59,97	385 492	516 462	33,97
New Zealand	193	440	128,17	11 262	26 763	137,64
Guam	500	597	19,40	4 884	5 914	21,08
New Caledonia	568	981	72,71	8 980	3 981	-55,67
Niue	0	1	-	0	600	-
Vanuatu	0	4 393	-	0	1 846	-
Cook Islands	4	0	-100,00	1 525	0	-100,00
Fiji	7	30	328,57	4 350	1 365	-68,62
East Timor	1 435	484	-66,27	515	1 160	125,14
United States	42 979	54 182	26,07	18 154 597	21 494 202	18,40
Canada	4 500	7 267	61,48	326 324	201 869	-38,14
Mexico	294	4 968	1 589,64	35 212	166 281	372,23
Panama	379	0	-100,00	11 878	0	-100,00
Chile	3	1 068	35 500,00	23	9 635	41 073,70
Venezuela	0	842	-	0	8 995	-
Argentina	270	0	-100,00	240	0	-100,00
Brazil	2 854	90	-96,85	10 260	947	-90,77
Colombia	5	68	1 260,00	229	39	-82,82
Peru	0	45	-	0	1 567	-
Bahamas	520	0	-100,00	5 550	0	-100,00
Puerto Rico	94	785	735,11	4 400	2 818	-35,94
Dominican Republic	63	9	-86,12	56 766	7 053	-87,58
Costa Rica	566	54	-90,46	2 661	2 239	-15,84
Barbados	67	31	-53,73	1 499	1 169	-21,99
Antigua And Barbuda	8	27	237,50	948	3 330	251,31
Bermuda	39	0	-100,00	1 179	0	-100,00
Cape Verde	55	0	-100,00	6 354	0	-100,00
French Guiana	0	5	-	0	9	-
French Polynesia	47	79	67,02	1 542	1 266	-17,92
Martinique	89	167	87,64	1 905	5 272	176,71
Netherlands Antilles	141	470	233,33	4 887	11 584	137,05
Guadeloupe	242	510	110,74	1 979	4 529	128,85
Saint Kitts And Nevis	30	46	53,33	1 267	1 547	22,12
U.S. Virgin Islands	0	2	-	0	282	-
United Kingdom	14 350	5 938	-58,62	479 330	588 424	22,76
Netherlands	7 734	5 356	-30,75	1 223 215	807 209	-34,01
France	11 234	14 925	32,85	423 074	320 053	-24,35
Germany, Fed. Rep. Of	3 539	6 025	70,24	3 811 704	1 027 210	-73,05
Austria	111	130	17,12	21 654	957	-95,58
Belgium	2 261	1 377	-39,11	119 398	58 931	-50,64
Switzerland	11 537	20 248	75,50	446 322 485	757 514 427	69,72
Denmark	74	353	377,30	76 884	239 762	211,85
Norway	24	98	308,33	2 176	10 158	366,82
Sweden	64	25	-60,94	4 479	2 125	-52,57
Finland	136	5	-96,59	4 149	2 594	-37,49
Ireland	357	98	-72,55	2 529	7 536	197,97
Italy	10 742	18 787	74,89	3 069 483	3 188 330	3,87
Spain	23 639	12 732	-46,14	304 959	194 402	-36,25
Portugal	1 745	8 374	379,88	23 464	27 517	17,27
Greece	4 237	5 767	36,11	65 065	80 742	24,10
Hungary	510	0	-100,00	1 470	0	-100,00
Poland	2 544	550	-78,36	28 688	77 829	171,29
Romania	0	85	-	0	4 756	-
Bulgaria	0	5	-	0	137	-
Estonia	34	0	-100,00	260	0	-100,00
Croatia	620	0	-100,00	876	0	-100,00
Malta	857	1 086	26,72	34 056	42 895	25,95
Slovakia	20	0	-100,00	1 878	0	-100,00
Slovenia	1 101	141	-87,19	7 355	4 701	-36,09
Czech Republic	0	154	-	0	428	-
Russia Federation	520	422	-18,85	6 946	10 368	49,27
Serbia	0	20	-	0	39	-
<b>INSTRUMEN ALAT MUSIK</b>	<b>13 310 900</b>	<b>12 905 464</b>	<b>-3,05</b>	<b>140 855 432</b>	<b>130 816 476</b>	<b>-7,13</b>
Japan	2 482 459	3 017 960	21,57	24 080 475	27 339 549	13,53
Hong Kong	47 682	28 165	-40,93	507 532	255 735	-49,61



**TABEL 6. PERKEMBANGAN EKSPOR INDONESIA MENURUT KOMODITI DAN NEGARA TUJUAN  
JANUARI-MARET 2015 DAN 2016**

KOMODITI / NEGARA TUJUAN	BERAT BERSIH (KG)		PERUB	NILAI FOB (US \$)		PERUB
	JAN-MAR 2015	JAN-MAR 2016	%	JAN-MAR 2015	JAN-MAR 2016	%
(1)	(2)	(3)	(4)	(5)	(6)	(7)
Korea, Republic Of	508 042	415 391	-18,24	5 689 113	4 412 707	-22,44
Taiwan	97 630	66 953	-31,42	787 681	595 591	-24,39
China	2 467 844	2 427 741	-1,63	18 755 717	18 291 259	-2,48
Thailand	101 441	93 657	-7,67	1 146 139	1 076 695	-6,06
Singapore	30 425	42 143	38,52	629 006	613 759	-2,42
Philippines	15 877	9 571	-39,72	245 790	150 199	-38,89
Malaysia	710 333	546 828	-23,02	7 369 728	5 981 817	-18,83
Myanmar	1 015	0	-100,00	8 595	0	-100,00
Cambodia	0	1 769	-	0	37 068	-
Viet Nam	18 029	15 190	-15,75	264 877	291 074	9,89
India	38 380	30 638	-20,17	461 146	377 553	-18,13
Iran (Islamic Republic Of)	1 724	0	-100,00	27 200	0	-100,00
Saudi Arabia	1	0	-100,00	2	0	-100,00
Israel	13 658	7 050	-48,38	86 169	80 980	-6,02
Kuwait	0	3 926	-	0	43 085	-
Jordan	5	0	-100,00	23	0	-100,00
Lebanon	3 098	0	-100,00	22 570	0	-100,00
Syria Arab Republic	820	0	-100,00	12 640	0	-100,00
Turkey	50 403	88 806	76,19	513 194	378 189	-26,31
United Arab Emirates	167 468	220 998	31,96	2 316 921	2 187 593	-5,58
Cyprus	0	2 975	-	0	23 471	-
Egypt	3 992	0	-100,00	81 524	0	-100,00
Nigeria	0	25	-	0	90	-
Gabon	0	2	-	0	114	-
South Africa	25 138	4 042	-83,92	76 629	78 918	2,99
Australia	182 024	211 983	16,46	2 031 837	2 107 271	3,71
New Zealand	17 435	11 800	-32,32	170 336	115 005	-32,48
New Caledonia	200	0	-100,00	1 722	0	-100,00
Fiji	3 385	1 408	-58,40	13 668	7 419	-45,72
East Timor	24 405	22 727	-6,88	19 054	32 857	72,44
United States	2 688 484	2 249 479	-16,33	34 378 950	30 223 858	-12,09
Canada	180 440	192 770	6,83	2 374 936	1 975 034	-16,84
Mexico	33 086	46 358	40,11	489 117	512 521	4,78
Guatemala	0	504	-	0	24 245	-
Panama	5 840	7 504	28,49	158 981	188 646	18,66
Chile	6 454	12 983	101,16	164 500	137 598	-16,35
Argentina	10 512	16 031	52,50	310 492	276 597	-10,92
Brazil	62 080	15 910	-74,37	821 025	250 213	-69,52
Colombia	280	0	-100,00	3 070	0	-100,00
Uruguay	1 076	856	-20,41	29 448	8 667	-70,57
Ecuador	4	0	-100,00	37	0	-100,00
Peru	721	1 513	109,87	15 376	40 254	161,80
United Kingdom	386 041	407 370	5,53	4 447 405	3 927 412	-11,69
Netherlands	594 464	430 693	-27,55	8 365 990	5 922 778	-29,20
France	527 340	556 118	5,46	5 335 163	5 991 493	12,30
Germany, Fed. Rep. Of	1 497 489	1 465 818	-2,11	14 802 597	13 961 774	-5,68
Austria	0	7	-	0	138	-
Belgium	36	113	214,44	2 032	3 784	86,21
Switzerland	2 994	2 036	-31,99	86 954	58 350	-32,90
Denmark	4 568	10 416	128,03	57 141	102 188	78,83
Norway	13 299	8 446	-36,49	160 427	93 135	-41,95
Sweden	3 749	4 862	29,70	96 221	124 028	28,90
Finland	13 638	11 567	-15,19	170 469	112 446	-34,04
Ireland	1 445	1 430	-1,06	40 440	43 032	6,41
Italy	29 828	30 137	1,04	586 540	553 077	-5,71
Spain	34 287	47 851	39,56	356 906	475 850	33,33
Portugal	7 099	5 155	-27,39	84 014	44 473	-47,06
Greece	446	0	-100,00	15 344	0	-100,00
Hungary	2 695	2 872	6,58	40 396	53 382	32,15
Poland	26 848	6 065	-77,41	370 354	121 468	-67,20
Romania	503	559	11,03	14 611	16 991	16,29
Belarus	4 517	1 260	-72,10	79 147	21 302	-73,09
Kazakhstan	3 349	0	-100,00	63 644	0	-100,00
Ukraine	7 171	6 872	-4,17	95 350	92 596	-2,89
Lithuania	488	0	-100,00	10 030	0	-100,00
Latvia	11 635	4 180	-64,08	130 980	26 426	-79,82
Estonia	9 710	1 854	-80,91	95 751	19 511	-79,62
Croatia	2 666	4 260	59,79	23 661	64 441	172,35
Slovakia	2 632	471	-82,10	53 206	7 717	-85,50
Slovenia	20	809	3 945,00	123	16 957	13 686,07
Czech Republic	564	1 679	197,70	12 246	44 718	265,16
Russia Federation	119 489	76 907	-35,64	1 193 071	801 381	-32,83
<b>BARANG INDUSTRI KERAJINAN</b>	<b>13 507 337</b>	<b>352 635 696</b>	<b>2 510,70</b>	<b>117 915 719</b>	<b>143 797 577</b>	<b>21,95</b>
Japan	558 279	43 220 142	7 641,67	3 808 025	4 682 992	22,98
Hong Kong	78 552	12 122 471	15 332,42	1 482 889	1 443 937	-2,63
Korea, Dem. People'S Rep.	0	33 451	-	0	903	-
Korea, Republic Of	402 979	21 132 176	5 143,99	4 959 840	5 730 872	15,55
Taiwan	171 098	33 591 603	19 532,96	339 428	1 284 165	278,33
China	173 913	10 863 712	6 146,64	924 485	2 112 198	128,47
Mongolia	0	15 528	-	0	449	-
Macau	0	258 979	-	0	6 045	-
Papua New Guinea	8 633	135 648	1 471,27	9 877	12 832	29,92
Thailand	245 070	4 335 274	1 668,99	2 156 866	1 635 742	-24,16
Singapore	115 642	15 509 164	13 311,36	977 131	1 479 569	51,42
Philippines	268 837	3 192 015	1 087,34	1 439 407	1 561 857	8,51
Malaysia	352 524	31 393 679	8 805,40	11 369 732	11 660 862	2,56
Myanmar	3 434	145 501	4 137,06	14 137	79 271	460,73

**TABEL 6. PERKEMBANGAN EKSPOR INDONESIA MENURUT KOMODITI DAN NEGARA TUJUAN  
JANUARI-MARET 2015 DAN 2016**

KOMODITI / NEGARA TUJUAN	BERAT BERSIH (KG)		PERUB	NILAI FOB (US \$)		PERUB
	JAN-MAR 2015	JAN-MAR 2016	%	JAN-MAR 2015	JAN-MAR 2016	%
(1)	(2)	(3)	(4)	(5)	(6)	(7)
Cambodia	17 599	371 831	2 012,80	259 387	16 764	-93,54
Brunei Darussalam	5 905	4 790 836	81 031,85	20 386	102 931	404,90
Lao People'S Dem. Rep.	0	415 035	-	0	2 521	-
Nepal	0	85 592	-	0	1 715	-
Bhutan	0	480	-	0	9	-
Viet Nam	292 857	809 704	176,48	2 570 172	1 445 784	-43,75
Maldives	1 826	202 009	10 962,92	13 490	24 245	79,72
India	167 733	2 924 989	1 643,84	835 071	772 398	-7,51
Pakistan	4 068 999	6 490 346	59,51	1 732 417	2 245 761	29,63
Bangladesh	463 059	1 166 019	151,81	3 401 774	5 084 834	49,48
Sri Lanka	102 893	412 274	300,68	889 352	428 805	-51,78
Afghanistan	0	2 098	-	0	238	-
Iraq	703	28 811	3 998,29	4 796	24 021	400,86
Iran (Islamic Republic Of)	1 888	49 267	2 509,50	8 191	139 956	1 608,65
Saudi Arabia	41 025	3 051 255	7 337,55	522 757	394 836	-24,47
Israel	9 872	129 885	1 215,69	134 341	130 310	-3,00
Kuwait	5 251	327 333	6 133,73	119 220	155 625	30,54
Jordan	1 676	53 406	3 086,49	33 568	20 480	-38,99
Lebanon	1 025	60 113	5 764,72	56 832	52 784	-7,12
Yemen	2 744	4 471	62,93	20 329	47 342	132,88
Oman	66	268 993	407 465,15	979	27 954	2 755,35
Syria Arab Republic	0	14 233	-	0	101 093	-
Turkey	269 215	646 916	140,30	1 772 084	1 892 210	6,78
United Arab Emirates	47 615	1 966 780	4 030,59	827 635	1 053 764	27,32
Qatar	0	621 651	-	0	18 958	-
Bahrain	1 730	63 519	3 571,62	34 423	12 106	-64,83
Cyprus	63	73 681	116 853,97	19 750	6 277	-68,22
Egypt	18 832	78 886	318,89	140 984	18 766	-86,69
Libyan Arab Jamahiriya	0	1 660	-	0	64	-
Morocco	10 964	111 579	917,68	98 167	50 174	-48,89
Tunisia	9 785	17 283	76,63	65 082	53 220	-18,23
Algeria	0	38 576	-	0	898	-
Sudan	24 778	8 916	-64,02	34 723	167	-99,52
Namibia	0	4 140	-	0	136	-
Ethiopia	0	8 630	-	0	10 907	-
Tanzania, United Rep. Of	0	42 817	-	0	2 086	-
Madagascar	3 785	21 613	471,02	44 932	20 165	-55,12
Somalia	0	4 200	-	0	19	-
Kenya	1	23 806	2 380 500,00	12	339	2 613,34
Reunion	1 890	1 201	-36,46	3 128	3 670	17,33
Mozambique	140	4 740	3 285,71	96	491	411,22
Botswana	0	784	-	0	63	-
Togo	1 622	0	-100,00	74	0	-100,00
Ghana	7 000	27 766	296,66	121 500	133 389	9,79
Guinea	0	29 380	-	0	673	-
Angola	0	2 245	-	0	83	-
Congo	0	1 410	-	0	779	-
Cameroon	0	12 565	-	0	366	-
Nigeria	21 658	371 765	1 616,52	76 533	274 050	258,08
Sierra Leone	0	4 930	-	0	265	-
Gabon	1 288	5 985	364,67	13 906	167	-98,80
Cote D'Ivoire	0	375	-	0	30	-
Senegal	0	1 187	-	0	3 699	-
Mali	0	5 873	-	0	113	-
Gambia	0	2 250	-	0	244	-
Seychelles	3 051	84 069	2 655,46	17 994	5 549	-69,16
Uganda	20	5 480	27 300,00	32	239	647,40
Swaziland	38 049	46 922	23,32	199 449	244 043	22,36
South Africa	60 888	181 144	197,50	446 490	261 432	-41,45
Malawi	0	13	-	0	806	-
Mauritius	25 548	61 905	142,31	234 625	77 674	-66,89
Rwanda	144	124	-14,24	1 680	3 390	101,79
Mayotte	0	336	-	0	3 906	-
Democratic Rep. Of The Congo	15	0	-100,00	156	0	-100,00
Australia	169 573	31 302 896	18 359,83	1 432 385	4 859 075	239,23
New Zealand	19 719	1 808 524	9 071,48	109 743	163 730	49,19
Guam	1 184	4 550	284,29	1 006	253	-74,86
New Caledonia	1 036	281 141	27 037,16	5 267	12 419	135,77
Northern Mariana Islands	825	0	-100,00	362	0	-100,00
Vanuatu	90	1 332	1 380,00	672	871	29,63
American Samoa	0	420	-	0	28	-
Cook Islands	580	115	-80,17	3 414	591	-82,70
Fiji	645	31 771	4 825,75	7 954	9 769	22,82
Kiribati	377	1 745	362,86	1 375	2 400	74,55
Samoa	0	718	-	0	1 888	-
Solomon Islands	0	12 457	-	0	4 274	-
East Timor	38 161	245 992	544,62	50 761	218 784	331,00
United States	3 753 595	66 360 472	1 667,92	58 280 959	70 960 635	21,76
Canada	123 426	3 241 806	2 526,52	994 361	1 182 099	18,88
Mexico	46 651	275 944	491,51	653 644	363 175	-44,44
Honduras	1	0	-100,00	144	0	-100,00
Nicaragua	0	126	-	0	31	-
Panama	565	7 340	1 199,12	5 249	392	-92,53
Suriname	1 100	755 181	68 552,85	9 194	16 076	74,85
Chile	22 423	74 516	232,32	180 022	130 327	-27,61
Venezuela	628	0	-100,00	30 404	0	-100,00
Argentina	61 218	83 560	36,50	330 858	308 713	-6,69
Brazil	45 407	560 891	1 135,25	914 326	1 032 834	12,96

**TABEL 6. PERKEMBANGAN EKSPOR INDONESIA MENURUT KOMODITI DAN NEGARA TUJUAN  
JANUARI-MARET 2015 DAN 2016**

KOMODITI / NEGARA TUJUAN	BERAT BERSIH (KG)		PERUB	NILAI FOB (US \$)		PERUB
	JAN-MAR 2015	JAN-MAR 2016	%	JAN-MAR 2015	JAN-MAR 2016	%
(1)	(2)	(3)	(4)	(5)	(6)	(7)
Colombia	23 334	62 369	167,29	602 134	285 186	-52,64
Bolivia	0	19 836	-	0	474	-
Uruguay	268	4 992	1 762,69	35 736	5 913	-83,45
Paraguay	684	4 430	547,66	6 884	148	-97,85
Ecuador	0	3 185	-	0	150	-
Peru	1 591	18 389	1 055,78	16 634	11 379	-31,59
Guyana	0	124 000	-	0	504	-
Trinidad And Tobago	0	10 001	-	0	45 113	-
Jamaica	0	11 020	-	0	2 872	-
Puerto Rico	0	112 399	-	0	61 773	-
Dominican Republic	0	15 301	-	0	1 199	-
El Salvador	45 448	27 072	-40,43	261 796	142 191	-45,69
Costa Rica	6 915	22 583	226,58	28 420	6 028	-78,79
Barbados	0	1 472	-	0	392	-
Antigua And Barbuda	0	1	-	0	61	-
Aruba	0	410	-	0	409	-
Bermuda	0	58 744	-	0	1 476	-
Cayman Islands	125	450	260,00	586	396	-32,37
French Guiana	0	3 994	-	0	580	-
French Polynesia	1 302	23 369	1 694,85	2 847	7 201	152,93
Martinique	881	7 458	746,54	922	4 859	426,97
Netherlands Antilles	56	35 793	63 816,07	123	1 212	885,28
Guadeloupe	495	1 851	273,94	1 860	2 610	40,30
Saint Kitts And Nevis	0	50	-	0	711	-
Virgin Islands (British)	160	0	-100,00	76	0	-100,00
U.S. Virgin Islands	0	78 858	-	0	3 547	-
United Kingdom	206 240	5 588 910	2 609,91	3 444 396	5 485 958	59,27
Netherlands	55 068	8 110 705	14 628,53	425 440	1 206 696	183,63
France	47 642	7 239 554	15 095,74	650 905	1 181 514	81,52
Germany, Fed. Rep. Of	164 092	4 490 851	2 636,79	3 414 223	3 837 241	12,39
Austria	7 890	407 192	5 060,86	124 986	121 780	-2,57
Belgium	15 503	489 986	3 060,59	182 940	109 342	-40,23
Switzerland	12 421	1 718 770	13 737,62	47 350	97 436	105,78
Luxembourg	0	19 970	-	0	1 041	-
Monaco	0	325	-	0	36	-
Denmark	8 940	562 378	6 190,58	38 509	72 356	87,89
Norway	4 363	454 266	10 311,77	31 940	87 707	174,60
Sweden	5 187	1 085 370	20 824,81	126 893	688 067	442,24
Finland	1 957	324 011	16 456,54	83 228	167 794	101,61
Ireland	2 294	342 585	14 833,97	54 140	117 209	116,49
Italy	168 370	2 338 181	1 288,72	1 041 795	1 205 769	15,74
Spain	75 413	5 265 760	6 882,56	478 296	524 494	9,66
Portugal	57 177	246 873	331,77	288 232	313 667	8,82
Iceland	0	53 144	-	0	1 468	-
Greece	18 160	231 250	1 173,40	60 913	68 326	12,17
Liechtenstein	0	80	-	0	8	-
Hungary	1 038	143 658	13 739,85	27 280	90 478	231,66
Poland	159 041	481 307	202,63	807 710	625 245	-22,59
Romania	7 578	66 195	773,51	57 354	142 044	147,66
Bulgaria	0	69 629	-	0	1 467	-
Albania	0	6 730	-	0	1 122	-
Armenia	0	6 620	-	0	382	-
Azerbaijan	0	64 097	-	0	78 176	-
Belarus	0	4 860	-	0	510	-
Kazakhstan	0	250 802	-	0	12 678	-
Kyrgyzstan	0	450	-	0	101	-
Moldova, Republic Of	47	360	665,96	5 040	32	-99,36
Turkmenistan	0	642	-	0	5 900	-
Ukraine	2 350	285 936	12 067,49	131 826	23 421	-82,23
Uzbekistan	0	13 528	-	0	1 409	-
Lithuania	7	6 157	87 857,14	530	1 927	263,68
Latvia	0	6 644	-	0	1 932	-
Estonia	12	30 790	256 483,33	38	1 478	3 790,49
Georgia	2	6 460	322 900,00	19	485	2 417,73
Croatia	786	22 745	2 793,77	4 143	263 084	6 250,09
Bosnia And Herzegovina	258	4 112	1 493,80	9 642	162	-98,32
Malta	0	30 549	-	0	2 777	-
Slovakia	35	51 043	145 736,69	8 659	21 802	151,78
Slovenia	1 151	9 497	725,11	5 970	2 447	-59,01
Czech Republic	1 826	284 909	15 502,89	76 871	59 215	-22,97
Rep. Of Macedonia	83	6 359	7 561,45	4 720	130	-97,25
Russia Federation	1 001	3 914 055	390 914,50	4 784	168 277	3 417,50
Serbia	779	1 691	117,07	48 492	80 016	65,01
Montenegro	0	625	-	0	480	-
Jersey	0	140	-	0	272	-
<b>MAINAN ANAK-ANAK</b>	<b>5 222 965</b>	<b>4 456 476</b>	<b>-14,68</b>	<b>70 452 515</b>	<b>56 948 344</b>	<b>-19,17</b>
Japan	96 394	180 385	87,13	1 452 495	2 373 780	63,43
Hong Kong	223 778	112 077	-49,92	2 565 210	1 260 686	-50,85
Korea, Republic Of	126 611	157 314	24,25	1 332 694	682 981	-48,75
Taiwan	7 136	1 621	-77,28	66 176	9 480	-85,67
China	156 232	126 826	-18,82	1 806 521	1 413 279	-21,77
Papua New Guinea	80	0	-100,00	133	0	-100,00
Thailand	23 433	1 892	-91,92	201 680	40 184	-80,08
Singapore	127 282	183 577	44,23	6 407 560	9 493 880	48,17
Philippines	50	900	1 700,80	357	14 641	4 001,15
Malaysia	17 794	24 794	39,34	151 187	173 097	14,49
Myanmar	1 284	0	-100,00	24 000	0	-100,00

**TABEL 6. PERKEMBANGAN EKSPOR INDONESIA MENURUT KOMODITI DAN NEGARA TUJUAN  
JANUARI-MARET 2015 DAN 2016**

KOMODITI / NEGARA TUJUAN	BERAT BERSIH (KG)		PERUB	NILAI FOB (US \$)		PERUB
	JAN-MAR 2015	JAN-MAR 2016	%	JAN-MAR 2015	JAN-MAR 2016	%
(1)	(2)	(3)	(4)	(5)	(6)	(7)
Viet Nam	983	161	-83,62	5 962	2 641	-55,70
Maldives	45	400	788,89	1 318	1 642	24,55
India	11 596	15 397	32,78	114 365	123 572	8,05
Sri Lanka	30 574	33 068	8,16	148 727	163 080	9,65
Saudi Arabia	137 324	14	-99,99	508 686	32	-99,99
Israel	1 960	9 566	388,05	27 921	39 025	39,77
Lebanon	16 439	18 611	13,21	58 330	57 387	-1,62
Oman	0	1 200	-	0	3 384	-
Turkey	56 699	27 458	-51,57	614 147	285 603	-53,50
United Arab Emirates	11 086	6 293	-43,24	132 132	84 143	-36,32
Cyprus	149	0	-100,00	2 007	0	-100,00
Tunisia	25	0	-100,00	80	0	-100,00
Cameroon	175	91	-48,00	1 408	1 015	-27,91
Nigeria	0	24	-	0	2	-
Cote D'Ivoire	24	0	-100,00	228	0	-100,00
South Africa	4 357	32 383	643,24	23 578	250 368	961,87
Mauritius	0	265	-	0	14 400	-
Australia	62 816	112 051	78,38	903 905	1 183 498	30,93
New Zealand	8 601	9 021	4,89	83 796	100 455	19,88
Fiji	23	0	-100,00	22	0	-100,00
Kiribati	195	85	-56,41	161	75	-53,42
East Timor	2 992	2 673	-10,67	2 787	6 751	142,28
United States	1 882 371	1 558 081	-17,23	25 001 730	18 329 444	-26,69
Canada	72 746	51 851	-28,72	924 495	510 735	-44,76
Mexico	220 706	302 105	36,88	2 431 129	2 517 217	3,54
Chile	41 052	38 025	-7,37	430 806	321 070	-25,47
Argentina	3	0	-100,00	16	0	-100,00
Brazil	130 477	66 393	-49,12	1 394 515	636 024	-54,39
Colombia	13 541	13 913	2,75	113 681	124 973	9,93
Ecuador	0	2 910	-	0	35 110	-
Peru	11 170	2 699	-75,84	92 695	14 267	-84,61
French Polynesia	0	97	-	0	1 464	-
United Kingdom	436 200	303 619	-30,39	6 583 008	4 285 216	-34,90
Netherlands	253 593	195 989	-22,72	2 591 352	1 777 296	-31,41
France	224 004	150 328	-32,89	2 679 739	1 741 304	-35,02
Germany, Fed. Rep. Of	137 367	160 680	16,97	2 990 731	2 911 177	-2,66
Austria	10 630	4 993	-53,03	133 397	66 454	-50,18
Belgium	64 155	162 994	154,06	647 436	1 158 067	78,87
Switzerland	1 701	2 504	47,21	27 571	53 528	94,15
Denmark	92 678	67 182	-27,51	1 593 353	1 244 197	-21,91
Norway	0	1 168	-	0	15 853	-
Sweden	26 415	24 225	-8,29	401 195	304 775	-24,03
Ireland	3 193	16 209	407,64	36 992	187 743	407,52
Italy	116 923	42 373	-63,76	1 414 680	605 238	-57,22
Spain	32 613	36 652	12,39	355 280	322 554	-9,21
Portugal	1	0	-100,00	3	0	-100,00
Greece	36 094	32 260	-10,62	397 473	313 290	-21,18
Hungary	973	62	-93,63	36 116	1 092	-96,98
Poland	14 876	11 131	-25,17	253 120	209 342	-17,30
Romania	0	186	-	0	3 276	-
Bulgaria	5 372	0	-100,00	60 183	0	-100,00
Lithuania	386	452	17,00	2 458	2 736	11,29
Latvia	1 574	0	-100,00	15 313	0	-100,00
Croatia	0	60	-	0	1 597	-
Slovakia	4 450	0	-100,00	54 943	0	-100,00
Czech Republic	157 300	89 791	-42,92	1 874 934	961 812	-48,70
Russia Federation	104 264	42 137	-59,59	1 276 600	501 925	-60,68
Serbia	0	17 259	-	0	10 488	-
<b>ALAT OLAH RAGA</b>	<b>2 148 046</b>	<b>2 153 901</b>	<b>0,27</b>	<b>45 381 918</b>	<b>48 257 541</b>	<b>6,34</b>
Japan	179 327	203 334	13,39	6 305 258	7 433 471	17,89
Hong Kong	19 902	21 548	8,27	592 532	646 899	9,18
Korea, Republic Of	92 200	111 731	21,18	2 451 554	3 081 921	25,71
Taiwan	4 585	4 964	8,27	86 727	60 296	-30,48
China	36 039	23 791	-33,99	1 548 513	627 499	-59,48
Mongolia	0	25	-	0	1 907	-
Papua New Guinea	68	445	554,41	1 187	2 290	92,88
Thailand	12 673	16 042	26,59	158 482	182 678	15,27
Singapore	11 869	12 131	2,20	401 204	382 811	-4,58
Philippines	337	1 523	351,94	9 776	42 389	333,61
Malaysia	22 651	36 588	61,53	312 022	413 257	32,44
Myanmar	430	0	-100,00	13 000	0	-100,00
Cambodia	0	30	-	0	5 263	-
Viet Nam	5 660	2 478	-56,22	109 623	59 824	-45,43
Maldives	4 063	55	-98,65	17 967	1 307	-92,73
India	2 487	1 833	-26,31	74 777	73 102	-2,24
Pakistan	10 110	7 045	-30,32	91 195	61 481	-32,58
Bangladesh	0	880	-	0	290	-
Sri Lanka	1 410	2 997	112,54	14 284	29 885	109,22
Saudi Arabia	3 330	14 233	327,41	34 265	184 627	438,82
Israel	5 521	983	-82,19	35 670	10 775	-69,79
Oman	0	531	-	0	15 670	-
Turkey	1 374	5 173	276,47	8 839	89 738	915,25
United Arab Emirates	18 048	21 135	17,10	181 555	224 067	23,42
Cyprus	0	237	-	0	10 971	-
Egypt	694	2 126	206,27	4 893	40 083	719,19
Morocco	502	1 425	183,91	15 941	43 224	171,15
Algeria	6 988	6 373	-8,80	104 495	84 344	-19,28

**TABEL 6. PERKEMBANGAN EKSPOR INDONESIA MENURUT KOMODITI DAN NEGARA TUJUAN  
JANUARI-MARET 2015 DAN 2016**

KOMODITI / NEGARA TUJUAN	BERAT BERSIH (KG)		PERUB	NILAI FOB (US \$)		PERUB
	JAN-MAR 2015	JAN-MAR 2016	%	JAN-MAR 2015	JAN-MAR 2016	%
(1)	(2)	(3)	(4)	(5)	(6)	(7)
Sudan	9 147	5 045	-44,84	91 195	47 295	-48,14
Kenya	18	0	-100,00	305	0	-100,00
Angola	1	0	-100,00	36	0	-100,00
Nigeria	4 408	0	-100,00	47 153	0	-100,00
South Africa	17 143	24 008	40,05	254 417	385 347	51,46
Australia	119 285	54 354	-54,43	2 182 067	1 509 186	-30,84
New Zealand	1 158	38	-96,74	44 459	2 067	-95,35
Solomon Islands	0	100	-	0	1 456	-
East Timor	13 224	12 199	-7,75	9 068	10 597	16,86
United States	868 617	593 073	-31,72	19 155 930	18 943 544	-1,11
Canada	94 539	80 522	-14,83	2 030 364	1 183 075	-41,73
Mexico	7 828	3 832	-51,05	70 949	78 095	10,07
Panama	1 484	3 953	166,40	18 065	61 720	241,66
Chile	1 024	11 519	1 024,94	10 379	147 977	1 325,74
Venezuela	9 926	0	-100,00	149 806	0	-100,00
Argentina	29 581	24 794	-16,18	212 322	203 072	-4,36
Brazil	6 535	6 797	4,01	49 564	61 031	23,13
Colombia	9 161	1 355	-85,21	120 771	23 505	-80,54
Bolivia	0	55	-	0	3 007	-
Uruguay	1 075	462	-57,00	17 811	6 787	-61,90
Peru	15 257	16 911	10,84	176 512	184 958	4,79
Puerto Rico	0	396	-	0	9 331	-
Dominican Republic	0	510	-	0	33 235	-
El Salvador	2 909	0	-100,00	35 244	0	-100,00
French Polynesia	5	0	-100,00	327	0	-100,00
United Kingdom	265 515	404 368	52,30	3 508 159	4 308 834	22,82
Netherlands	14 753	37 652	155,22	396 362	779 503	96,66
France	33 507	34 509	2,99	853 650	1 060 903	24,28
Germany, Fed. Rep. Of	74 229	196 275	164,42	1 077 846	2 456 566	127,91
Austria	5 842	1 427	-75,58	120 993	77 883	-35,63
Belgium	7 770	3 008	-61,29	209 778	132 880	-36,66
Switzerland	11 070	12 276	10,89	435 013	444 114	2,09
Denmark	1 241	3 267	163,23	62 193	137 155	120,53
Norway	6 153	915	-85,13	295 831	54 041	-81,73
Sweden	3 302	22 764	589,39	92 841	640 028	589,38
Finland	2 102	3 449	64,06	64 329	57 622	-10,43
Ireland	111	145	30,27	3 320	3 942	18,72
Italy	6 847	30 584	346,68	139 099	494 360	255,40
Spain	29 611	40 569	37,01	476 042	496 568	4,31
Portugal	1 559	1 500	-3,78	26 534	34 567	30,27
Greece	5 136	2 604	-49,30	38 982	39 206	0,57
Hungary	21 873	4 599	-78,98	209 166	72 021	-65,57
Poland	813	0	-100,00	23 608	0	-100,00
Ukraine	17	476	2 697,65	110	6 000	5 354,91
Lithuania	510	439	-13,92	18 433	14 248	-22,70
Latvia	0	1 714	-	0	29 376	-
Estonia	0	83	-	0	1 000	-
Malta	0	143	-	0	6 848	-
Czech Republic	305	0	-100,00	14 327	0	-100,00
Russia Federation	3 187	11 558	262,65	64 797	204 516	215,63
<b>KACA MATA DAN BAGIANNYA</b>	<b>697 612</b>	<b>529 921</b>	<b>-24,04</b>	<b>38 667 757</b>	<b>26 509 255</b>	<b>-31,44</b>
Japan	9 127	4 844	-46,93	1 176 301	202 014	-82,83
Hong Kong	99 618	78 188	-21,51	825 454	1 054 919	27,80
Korea, Republic Of	9 580	17 670	84,45	252 876	441 568	74,62
Taiwan	341	235	-31,23	73 243	46 895	-35,97
China	8 597	15 250	77,39	481 352	604 939	25,67
Papua New Guinea	1 210	3	-99,75	15 607	18	-99,89
Thailand	1 522	1 502	-1,29	106 986	129 618	21,15
Singapore	48 924	51 039	4,32	4 824 143	4 976 492	3,16
Philippines	715	79	-88,94	20 899	9 407	-54,99
Malaysia	1 045	1 453	39,03	48 752	44 762	-8,18
Myanmar	80	15	-81,25	14 600	2 543	-82,59
Brunei Darussalam	450	0	-100,00	262	0	-100,00
Viet Nam	416	772	85,58	18 427	37 946	105,93
Maldives	7	18	151,43	2 710	2 160	-20,28
India	10 993	17 378	58,08	185 245	343 320	85,33
Pakistan	1 358	1 280	-5,78	44 030	29 952	-31,97
Bangladesh	28	0	-100,00	1 856	0	-100,00
Sri Lanka	11	0	-100,00	958	0	-100,00
Iraq	285	0	-100,00	9 075	0	-100,00
Iran (Islamic Republic Of)	807	654	-18,96	25 128	14 552	-42,09
Saudi Arabia	5	0	-100,00	245	0	-100,00
Israel	54	17	-69,44	3 099	1 372	-55,74
Lebanon	29	26	-9,45	4 101	3 754	-8,47
United Arab Emirates	1 281	184	-85,64	11 728	2 754	-76,52
Cyprus	391	147	-62,40	34 728	12 178	-64,93
Egypt	702	1 054	50,14	9 756	15 189	55,69
Libyan Arab Jamahiriya	0	110	-	0	14 658	-
Morocco	1 315	710	-45,98	60 863	15 927	-73,83
Kenya	0	122	-	0	7 817	-
Mozambique	0	52	-	0	18 221	-
Nigeria	0	15	-	0	27	-
South Africa	296	294	-0,84	31 255	7 233	-76,86
Mauritius	0	310	-	0	5 545	-
Australia	479	161	-66,49	42 929	13 121	-69,44
East Timor	1 800	162	-90,99	15	161	942,29
United States	350 330	231 509	-33,92	8 622 437	4 708 831	-45,39

**TABEL 6. PERKEMBANGAN EKSPOR INDONESIA MENURUT KOMODITI DAN NEGARA TUJUAN  
JANUARI-MARET 2015 DAN 2016**

KOMODITI / NEGARA TUJUAN	BERAT BERSIH (KG)		PERUB	NILAI FOB (US \$)		PERUB
	JAN-MAR 2015	JAN-MAR 2016	%	JAN-MAR 2015	JAN-MAR 2016	%
(1)	(2)	(3)	(4)	(5)	(6)	(7)
Canada	264	69	-73,86	14 245	4 495	-68,44
Chile	3 812	330	-91,34	297 560	27 864	-90,64
Brazil	3 934	8	-99,80	141 880	442	-99,69
Colombia	44	1 147	2 506,82	4 102	108 803	2 552,44
Ecuador	1 428	786	-44,96	35 511	30 996	-12,72
Peru	0	16	-	0	875	-
Dominican Republic	430	1 126	161,86	29 542	65 968	123,30
Costa Rica	942	0	-100,00	19 753	0	-100,00
United Kingdom	18 365	11 411	-37,87	396 019	280 612	-29,14
Netherlands	2 320	2 367	2,03	188 836	112 840	-40,24
France	6 424	3 428	-46,65	922 037	638 068	-30,80
Germany, Fed. Rep. Of	8 054	8 148	1,17	680 595	584 934	-14,06
Austria	10	0	-100,00	700	0	-100,00
Belgium	3	25	733,33	45	19	-56,89
Switzerland	67 300	36 017	-46,48	17 790 361	10 052 273	-43,50
Luxembourg	115	68	-40,87	107 233	75 443	-29,65
Sweden	1	0	-100,00	8	0	-100,00
Ireland	311	741	138,26	3 784	9 297	145,68
Italy	22 619	28 852	27,56	644 110	892 557	38,57
Spain	832	840	0,96	79 399	66 974	-15,65
Portugal	3 232	1 010	-68,75	46 297	48 264	4,25
Hungary	2 309	4 576	98,18	167 425	636 596	280,23
Poland	771	1 208	56,68	12 440	34 611	178,22
Romania	321	1 142	255,76	12 422	16 675	34,24
Bulgaria	2	0	-100,00	38	0	-100,00
Estonia	32	0	-100,00	3 428	0	-100,00
Slovakia	17	0	-100,00	960	0	-100,00
Czech Republic	1 734	1 065	-38,58	102 936	27 432	-73,35
Russia Federation	190	290	52,63	17 030	25 325	48,71
<b>ALAT TULIS DAN GAMBAR</b>	<b>3 314 455</b>	<b>4 247 990</b>	<b>28,17</b>	<b>24 826 144</b>	<b>30 133 280</b>	<b>21,38</b>
Japan	52 527	84 748	61,34	628 512	980 730	56,04
Hong Kong	18 610	27 760	49,16	215 697	294 463	36,52
Korea, Republic Of	56 646	53 885	-4,87	707 146	617 858	-12,63
Taiwan	13 072	27 598	111,13	148 358	332 079	123,84
China	136 664	74 729	-45,32	1 735 063	1 004 081	-42,13
Papua New Guinea	790	1 599	102,35	11 659	22 572	93,61
Thailand	57 984	99 620	71,81	734 385	1 139 913	55,22
Singapore	25 530	22 364	-12,40	310 447	292 519	-5,78
Philippines	168 662	197 976	17,38	1 983 903	2 202 539	11,02
Malaysia	24 108	121 557	404,22	268 253	1 172 456	337,07
Myanmar	12	0	-100,00	18	0	-100,00
Cambodia	37	0	-100,00	280	0	-100,00
Viet Nam	41 102	29 503	-28,22	273 233	203 279	-25,60
Maldives	2 264	0	-100,00	25 020	0	-100,00
India	2 431	10 891	347,99	36 804	124 361	237,90
Pakistan	10 903	12 228	12,15	128 220	161 773	26,17
Bangladesh	39 467	29 992	-24,01	400 141	397 977	-0,54
Iran (Islamic Republic Of)	85 115	13 682	-83,93	901 396	102 889	-88,59
Saudi Arabia	109 928	15 986	-85,46	1 259 591	232 806	-81,52
Kuwait	10 435	641	-93,86	76 141	18 420	-75,81
Jordan	0	6 178	-	0	31 563	-
Lebanon	67 814	65 542	-3,35	639 716	634 139	-0,87
Oman	17 298	23 667	36,82	209 585	294 874	40,69
Syria Arab Republic	65	0	-100,00	1 381	0	-100,00
Turkey	99 762	131 750	32,06	601 826	941 135	56,38
United Arab Emirates	80 701	133 790	65,79	842 963	1 624 602	92,73
Qatar	20	13 138	65 592,15	72	122 164	169 572,57
Egypt	15 502	9 275	-40,17	212 466	92 732	-56,35
Morocco	13 891	34 985	151,85	157 554	372 883	136,67
Algeria	0	831	-	0	14 337	-
Kenya	3 560	0	-100,00	32 279	0	-100,00
Congo	0	25	-	0	111	-
Cote D'Ivoire	0	19	-	0	11	-
South Africa	2 552	4 676	83,23	19 155	46 495	142,73
Australia	136 049	299 979	120,49	918 884	1 832 916	99,47
New Zealand	8 614	35 715	314,61	71 919	346 724	382,10
Fiji	677	340	-49,78	5 590	1 032	-81,54
East Timor	116 793	55 069	-52,85	65 935	39 630	-39,89
United States	1 004 784	1 757 122	74,88	3 960 875	6 834 940	72,56
Canada	167 957	157 748	-6,08	700 750	921 449	31,49
Mexico	269 795	162 587	-39,74	2 764 150	1 887 874	-31,70
Venezuela	0	44 973	-	0	225 188	-
Argentina	770	0	-100,00	4 601	0	-100,00
Brazil	48 652	13 497	-72,26	330 950	87 276	-73,63
Colombia	29 734	8 384	-71,80	282 995	58 793	-79,22
Ecuador	47 764	33 095	-30,71	533 000	376 074	-29,44
United Kingdom	23 700	29 465	24,33	143 716	234 354	63,07
Netherlands	32 855	40 465	23,16	295 823	272 090	-8,02
France	37 855	0	-100,00	119 416	0	-100,00
Germany, Fed. Rep. Of	90 873	221 924	144,21	743 601	2 014 804	170,95
Belgium	10	33	232,60	34	263	674,00
Switzerland	1 012	115	-88,67	3 804	30 223	694,50
Denmark	0	12 587	-	0	89 215	-
Norway	0	685	-	0	5 753	-
Sweden	48 992	27 043	-44,80	503 756	307 273	-39,00
Ireland	0	797	-	0	17 772	-
Italy	52 482	41 131	-21,63	347 251	355 260	2,31

**TABEL 6. PERKEMBANGAN EKSPOR INDONESIA MENURUT KOMODITI DAN NEGARA TUJUAN  
JANUARI-MARET 2015 DAN 2016**

KOMODITI / NEGARA TUJUAN	BERAT BERSIH (KG)		PERUB	NILAI FOB (US \$)		PERUB
	JAN-MAR 2015	JAN-MAR 2016	%	JAN-MAR 2015	JAN-MAR 2016	%
(1)	(2)	(3)	(4)	(5)	(6)	(7)
Spain	27 827	20 406	-26,67	275 939	204 257	-25,98
Portugal	0	1 090	-	0	8 983	-
Hungary	3 861	7 887	104,27	117 362	191 797	63,42
Czech Republic	5 947	27 218	357,68	74 530	313 578	320,74
<b>PERALATAN KEDOKTERAN DAN KEDOKTERAN GIGI</b>	<b>3 548 357</b>	<b>2 116 823</b>	<b>-40,34</b>	<b>33 387 009</b>	<b>18 853 321</b>	<b>-43,53</b>
Japan	285 188	472 267	65,60	2 468 356	2 556 773	3,58
Hong Kong	5 824	3 097	-46,83	118 497	184 685	55,86
Korea, Republic Of	5 123	5 285	3,16	113 729	28 176	-75,23
Taiwan	649	560	-13,71	6 658	22 192	233,31
China	1 013	12 824	1 165,98	14 314	151 314	957,11
Papua New Guinea	205	191	-6,83	2 138	2 262	5,80
Thailand	49 647	48 337	-2,64	357 228	672 018	88,12
Singapore	1 713 244	266 068	-84,47	20 539 655	4 824 658	-76,51
Philippines	17 810	10 512	-40,98	90 162	87 263	-3,22
Malaysia	94 054	50 873	-45,91	641 325	315 034	-50,88
Myanmar	39 036	25 074	-35,77	288 527	178 152	-38,25
Cambodia	245	0	-100,00	282	0	-100,00
Brunei Darussalam	4	816	20 300,00	117	8 520	7 182,05
Nepal	163	0	-100,00	2 959	0	-100,00
Viet Nam	64 084	37 809	-41,00	89 865	76 826	-14,51
Maldives	210	273	29,90	890	950	6,74
India	490 967	47 615	-90,30	388 510	872 935	124,69
Pakistan	14 790	10 132	-31,49	132 363	90 196	-31,86
Bangladesh	2 710	9 536	251,90	23 997	39 312	63,82
Sri Lanka	394	0	-100,00	9 460	0	-100,00
Saudi Arabia	15 951	0	-100,00	117 128	0	-100,00
Kuwait	87 444	11 447	-86,91	563 196	50 874	-90,97
Lebanon	6 316	69	-98,91	88 127	1 109	-98,74
Oman	17 515	3 368	-80,77	146 518	8 870	-93,95
Turkey	276	297	7,43	5 949	8 505	42,97
United Arab Emirates	840	5 450	548,76	13 574	46 997	246,22
Bahrain	0	1 680	-	0	11 285	-
Egypt	990	17 818	1 699,80	9 170	103 882	1 032,85
Lesotho	0	516	-	0	30 680	-
Tanzania, United Rep. Of	0	232	-	0	3 746	-
Kenya	6 292	0	-100,00	52 237	0	-100,00
Nigeria	1 360	36	-97,34	63 000	1 372	-97,82
Mali	0	465	-	0	42 005	-
Zimbabwe	0	253	-	0	634	-
Australia	10 945	18 154	65,87	76 647	92 119	20,19
New Zealand	3 268	126	-96,14	27 590	317	-98,85
Cook Islands	0	42	-	0	478	-
Fiji	0	448	-	0	18 856	-
Samoa	9 809	0	-100,00	70 642	0	-100,00
East Timor	9 572	41 380	332,30	13 960	189 305	1 256,06
United States	238 220	222 383	-6,65	2 550 994	1 984 600	-22,20
Canada	268	745	178,10	3 186	13 387	320,17
Mexico	97 919	295 903	202,19	562 084	1 566 700	178,73
Guatemala	518	17 580	3 293,88	36 900	121 904	230,36
Nicaragua	0	36 143	-	0	181 058	-
Panama	0	9 226	-	0	50 114	-
Cuba	681	0	-100,00	8 250	0	-100,00
Chile	54 837	93 731	70,93	285 505	422 345	47,93
Argentina	968	0	-100,00	28 560	0	-100,00
Brazil	7 035	39 831	466,18	72 729	343 407	372,17
Colombia	32 331	28 044	-13,26	210 383	154 094	-26,76
Paraguay	3 046	0	-100,00	13 046	0	-100,00
Ecuador	40 364	108 149	167,93	221 780	539 820	143,40
Peru	39 278	69 776	77,65	228 224	285 856	25,25
Trinidad And Tobago	0	3 714	-	0	29 597	-
El Salvador	52 875	42 904	-18,86	232 899	214 183	-8,04
Costa Rica	0	6 997	-	0	33 774	-
Dominica	0	185	-	0	12 300	-
United Kingdom	162	112	-30,86	1 914	784	-59,05
Netherlands	5 409	13 849	156,04	253 959	579 453	128,17
France	46	570	1 139,04	10 019	5 925	-40,86
Germany, Fed. Rep. Of	17 487	16 957	-3,03	2 098 328	1 484 755	-29,24
Austria	6	0	-100,00	137	0	-100,00
Belgium	33	5 222	15 725,45	11 601	51 462	343,60
Denmark	245	0	-100,00	1 960	0	-100,00
Sweden	174	0	-100,00	10 303	0	-100,00
Finland	0	16	-	0	1 267	-
Italy	482	877	81,88	5 438	14 699	170,32
Hungary	0	522	-	0	38 735	-
Romania	0	337	-	0	802	-
Bulgaria	35	0	-100,00	2 041	0	-100,00
<b>ALAT PERMAINAN</b>	<b>514 014</b>	<b>427 762</b>	<b>-16,78</b>	<b>3 127 298</b>	<b>2 661 952</b>	<b>-14,88</b>
Japan	126	2 451	1 845,08	14 330	85 908	499,49
Hong Kong	2 250	12 895	473,09	49 609	80 809	62,89
Korea, Republic Of	3 695	10 796	192,17	42 300	113 598	168,55
Taiwan	138	12 753	9 141,09	62	58 054	93 535,23
China	1 223	165	-86,55	10 388	2 553	-75,42
Papua New Guinea	0	800	-	0	1 955	-
Thailand	574	0	-100,00	5 056	0	-100,00
Singapore	14 993	2 028	-86,47	67 793	140 860	107,78

**TABEL 6. PERKEMBANGAN EKSPOR INDONESIA MENURUT KOMODITI DAN NEGARA TUJUAN  
JANUARI-MARET 2015 DAN 2016**

KOMODITI / NEGARA TUJUAN	BERAT BERSIH (KG)		PERUB	NILAI FOB (US \$)		PERUB
	JAN-MAR 2015	JAN-MAR 2016	%	JAN-MAR 2015	JAN-MAR 2016	%
(1)	(2)	(3)	(4)	(5)	(6)	(7)
Philippines	63 947	89 134	39,39	205 135	226 234	10,29
Malaysia	19 682	7 109	-63,88	65 611	15 286	-76,70
Brunei Darussalam	604	302	-50,00	2 570	1 303	-49,32
Viet Nam	1 310	2	-99,89	18 148	75	-99,59
Maldives	0	84	-	0	305	-
India	17	9 101	53 435,29	461	37 951	8 132,25
Pakistan	520	0	-100,00	8 633	0	-100,00
Sri Lanka	30	0	-100,00	50	0	-100,00
Saudi Arabia	2	108	5 300,00	60	3 161	5 167,50
Jordan	0	3	-	0	430	-
Lebanon	4 060	0	-100,00	22 272	0	-100,00
Turkey	1 930	1	-99,95	25 134	46	-99,82
United Arab Emirates	4 311	13 811	220,37	80 018	74 391	-7,03
Qatar	0	1	-	0	111	-
Algeria	1 840	0	-100,00	24 466	0	-100,00
Togo	5 000	399	-92,02	197	338	71,57
Angola	1	0	-100,00	26	0	-100,00
Nigeria	20	0	-100,00	40	0	-100,00
Uganda	7	0	-100,00	6	0	-100,00
South Africa	3	41	1 266,67	110	1 099	899,35
Australia	35 521	25 700	-27,65	207 012	121 617	-41,25
New Zealand	4 312	0	-100,00	27 328	0	-100,00
Guam	5	0	-100,00	132	0	-100,00
Fiji	228	0	-100,00	2 427	0	-100,00
East Timor	33 051	18 911	-42,78	11 293	47 160	317,60
United States	77 211	76 723	-0,63	1 051 492	716 785	-31,83
Canada	1 223	1 500	22,65	19 103	13 941	-27,02
Mexico	115	50	-56,52	694	657	-5,29
Guatemala	1	0	-100,00	61	0	-100,00
Martinique	70	0	-100,00	132	0	-100,00
United Kingdom	136 017	86 511	-36,40	681 579	460 551	-32,43
Netherlands	9 509	660	-93,06	28 440	11 120	-60,90
France	144	204	41,74	3 713	12 984	249,68
Germany, Fed. Rep. Of	23 624	34 734	47,03	253 266	311 513	23,00
Austria	27	0	-100,00	28	0	-100,00
Belgium	1	6 523	652 150,00	8	25 495	318 587,25
Switzerland	129	21	-83,53	4 430	15	-99,66
Norway	2	0	-100,00	131	0	-100,00
Sweden	5 319	6 712	26,18	33 697	44 452	31,92
Italy	51 412	7 238	-85,92	117 439	49 708	-57,67
Spain	0	237	-	0	608	-
Greece	4 079	0	-100,00	16 737	0	-100,00
Poland	0	33	-	0	251	-
Ukraine	2	0	-100,00	160	0	-100,00
Lithuania	0	26	-	0	628	-
Latvia	3 782	0	-100,00	16 168	0	-100,00
Croatia	1 946	0	-100,00	9 311	0	-100,00
Russia Federation	1	0	-100,00	42	0	-100,00
<b>PERALATAN UNTUK PELINDUNG KESELAMATAN</b>	<b>135 927</b>	<b>214 464</b>	<b>57,78</b>	<b>2 158 075</b>	<b>2 877 486</b>	<b>33,34</b>
Japan	3	109	3 542,67	8	2 221	26 634,44
Hong Kong	16	1 246	7 689,75	104	23 055	22 068,49
Korea, Republic Of	13 318	29 605	122,29	92 922	180 007	93,72
Taiwan	15 752	17 765	12,78	295 425	321 346	8,77
China	183	278	51,79	396	11 738	2 864,19
Thailand	981	108	-88,96	39 733	5 242	-86,81
Singapore	1 394	2 189	57,00	58 430	61 866	5,88
Philippines	54 209	120 611	122,49	521 442	1 103 162	111,56
Malaysia	2 986	3 032	1,55	248 864	160 711	-35,42
Myanmar	52	0	-100,00	449	0	-100,00
Brunei Darussalam	111	0	-100,00	816	0	-100,00
Viet Nam	246	32	-86,88	1 815	40	-97,80
India	77	0	-100,00	3 347	0	-100,00
United Arab Emirates	13	0	-100,00	70	0	-100,00
Kenya	0	2	-	0	16	-
Togo	506	1 080	113,44	3 117	778	-75,05
Australia	1 479	1	-99,93	42 024	4	-99,99
East Timor	6 673	9 505	42,44	4 665	14 005	200,18
United States	629	4 775	659,21	8 729	171 206	1 861,34
Canada	0	1 237	-	0	93 415	-
Mexico	0	3	-	0	76	-
Argentina	0	1	-	0	6	-
United Kingdom	1 479	2	-99,86	33 213	71	-99,79
Netherlands	0	11	-	0	383	-
France	105	0	-100,00	9 778	0	-100,00
Germany, Fed. Rep. Of	9	70	677,78	72	75	4,50
Belgium	13	0	-100,00	225	0	-100,00
Sweden	0	1 255	-	0	26 880	-
Italy	35 193	21 546	-38,78	776 029	701 184	-9,64
Greece	500	0	-100,00	16 400	0	-100,00
<b>PITA MESIN TULIS/GAMBAR</b>	<b>2 358</b>	<b>2 169</b>	<b>-8,02</b>	<b>7 087</b>	<b>39 023</b>	<b>450,63</b>
Japan	34	211	521,26	602	5 874	876,51
Hong Kong	1	142	14 100,00	4	5 956	148 807,50
Korea, Republic Of	0	73	-	0	93	-
China	1 364	0	-100,00	2 400	0	-100,00
Thailand	0	1	-	0	51	-



**TABEL 6. PERKEMBANGAN EKSPOR INDONESIA MENURUT KOMODITI DAN NEGARA TUJUAN  
JANUARI-MARET 2015 DAN 2016**

KOMODITI / NEGARA TUJUAN	BERAT BERSIH (KG)		PERUB	NILAI FOB (US \$)		PERUB
	JAN-MAR 2015	JAN-MAR 2016	%	JAN-MAR 2015	JAN-MAR 2016	%
(1)	(2)	(3)	(4)	(5)	(6)	(7)
Singapore	928	495	-46,63	4 036	4 265	5,67
Viet Nam	0	1 245	-	0	22 661	-
East Timor	26	0	-100,00	42	0	-100,00
Netherlands	0	2	-	0	122	-
Spain	5	0	-100,00	3	0	-100,00
<b>BATU BARA</b>	<b>86 453 586 534</b>	<b>79 026 034 988</b>	<b>-8,59</b>	<b>4 144 236 484</b>	<b>3 057 430 383</b>	<b>-26,22</b>
Japan	8 870 283 281	9 733 104 000	9,73	586 693 330	555 959 691	-5,24
Hong Kong	2 204 951 000	2 541 675 486	15,27	116 786 488	103 834 364	-11,09
Korea, Republic Of	9 755 777 051	8 320 302 722	-14,71	450 780 831	274 281 750	-39,15
Taiwan	6 027 463 497	5 296 326 000	-12,13	337 487 425	249 209 506	-26,16
China	9 049 515 987	10 161 188 168	12,28	443 145 115	348 651 790	-21,32
Thailand	4 035 063 402	4 185 731 887	3,73	189 482 476	157 451 617	-16,90
Singapore	157 661 427	192 273 977	21,95	5 946 610	7 341 976	23,46
Philippines	3 079 248 982	4 003 701 808	30,02	178 338 257	175 348 434	-1,68
Malaysia	4 032 887 749	4 459 112 171	10,57	200 997 773	196 421 656	-2,28
Myanmar	0	30 000 000	-	0	2 010 000	-
Cambodia	567 460 969	309 974 933	-45,38	26 214 553	12 394 864	-52,72
Viet Nam	464 379 696	362 000 079	-22,05	24 757 849	12 571 491	-49,22
India	34 420 480 760	26 172 985 757	-23,96	1 363 723 600	830 398 441	-39,11
Pakistan	224 595 000	282 771 000	25,90	14 237 952	14 228 279	-0,07
Bangladesh	578 947 625	697 597 000	20,49	35 864 477	26 840 781	-25,16
Sri Lanka	160 952 000	18 497 000	-88,51	9 226 729	998 838	-89,17
Turkey	161 777 000	88 000 000	-45,60	13 793 107	5 652 240	-59,02
United Arab Emirates	103 010 108	0	-100,00	3 949 592	0	-100,00
Reunion	52 000 000	0	-100,00	3 615 560	0	-100,00
Australia	45 200 000	0	-100,00	2 463 400	0	-100,00
New Zealand	64 029 000	31 100 000	-51,43	3 858 984	1 564 952	-59,45
Marshall Islands	55 000 000	0	-100,00	2 970 000	0	-100,00
United States	291 696 000	52 450 000	-82,02	17 691 403	3 487 925	-80,28
Netherlands	82 500 000	0	-100,00	7 542 150	0	-100,00
Italy	824 401 000	395 725 000	-52,00	50 410 706	19 771 752	-60,78
Spain	1 144 305 000	1 526 518 000	33,40	54 258 117	52 126 233	-3,93
Slovenia	0	165 000 000	-	0	6 883 800	-
<b>LIGNIT</b>	<b>11 696 486 608</b>	<b>8 393 942 603</b>	<b>-28,24</b>	<b>436 021 238</b>	<b>219 391 943</b>	<b>-49,68</b>
Japan	5 500 000	5 500 000	0,00	247 500	211 750	-14,44
Korea, Republic Of	135 145 608	404 812 302	199,54	6 014 789	11 496 243	91,13
Taiwan	22 800 000	49 500 000	117,11	752 400	1 683 000	123,68
China	11 508 429 000	7 725 861 832	-32,87	428 194 353	200 323 919	-53,22
Thailand	0	53 700 000	-	0	1 423 050	-
Philippines	0	29 448 399	-	0	725 353	-
Malaysia	0	5 045 181	-	0	75 173	-
Cambodia	0	53 323 000	-	0	1 911 630	-
India	24 612 000	66 751 889	171,22	812 196	1 541 824	89,83
<b>BITUMEN</b>	<b>75 000</b>	<b>40 000</b>	<b>-46,67</b>	<b>45 000</b>	<b>16 000</b>	<b>-64,44</b>
Singapore	0	40 000	-	0	16 000	-
East Timor	75 000	0	-100,00	45 000	0	-100,00
<b>BIJIH TEMBAGA</b>	<b>295 606 467</b>	<b>405 757 228</b>	<b>37,26</b>	<b>569 221 377</b>	<b>644 818 097</b>	<b>13,28</b>
Japan	102 803 802	179 248 128	74,36	192 832 399	312 868 080	62,25
Korea, Republic Of	14 835 354	59 341 397	300,00	27 909 489	97 654 001	249,90
China	40 000 000	54 978 611	37,45	88 147 816	82 945 751	-5,90
Philippines	32 967 311	54 189 092	64,37	63 872 791	71 220 325	11,50
India	105 000 000	20 000 000	-80,95	196 458 882	25 908 594	-86,81
Spain	0	38 000 000	-	0	54 221 346	-
	<b>4 895 013</b>	<b>6 840 200</b>	<b>39,74</b>	<b>5 396 377</b>	<b>6 327 710</b>	<b>17,26</b>
<b>BIJIH ZIRCONIUM, NIOBIUM, DAN TANTALUM</b>						
Japan	0	220 000	-	0	210 200	-
Taiwan	0	1 033 200	-	0	993 295	-
China	4 870 013	4 617 000	-5,20	5 369 627	4 202 115	-21,74
United Kingdom	0	25 000	-	0	23 000	-
Netherlands	25 000	945 000	3 680,00	26 750	899 100	3 261,12
<b>BIJIH BESI</b>	<b>805 902 096</b>	<b>646 544 000</b>	<b>-19,77</b>	<b>9 735 038</b>	<b>3 733 388</b>	<b>-61,65</b>
China	805 902 096	646 544 000	-19,77	9 735 038	3 733 388	-61,65
<b>BIJIH SENG</b>	<b>617 050</b>	<b>6 448 000</b>	<b>944,97</b>	<b>357 079</b>	<b>2 202 133</b>	<b>516,71</b>
China	617 050	6 448 000	944,97	357 079	2 202 133	516,71
<b>BIJIH TIMBAL</b>	<b>1 886 570</b>	<b>3 045 991</b>	<b>61,46</b>	<b>1 371 341</b>	<b>1 749 751</b>	<b>27,59</b>
China	1 886 570	3 045 991	61,46	1 371 341	1 749 751	27,59
<b>BATU KERIKIL</b>	<b>2 772 129 109</b>	<b>2 013 073 598</b>	<b>-27,38</b>	<b>19 063 433</b>	<b>12 121 007</b>	<b>-36,42</b>
Japan	710 736	89 845	-87,36	150 150	15 384	-89,75
Korea, Republic Of	0	24 000	-	0	2 640	-
Taiwan	3 824 182	2 551 820	-33,27	305 061	183 922	-39,71
China	52 000	26 000	-50,00	5 824	4 515	-22,48
Thailand	15 910	0	-100,00	2 838	0	-100,00
Singapore	2 766 514 700	2 008 995 000	-27,38	18 474 222	11 699 275	-36,67
Malaysia	188 000	185 400	-1,38	14 442	21 279	47,34
Maldives	19 350	0	-100,00	2 556	0	-100,00
India	0	20 590	-	0	6 131	-
Cyprus	46 000	115 000	150,00	6 992	25 070	258,55
Australia	582 100	414 370	-28,81	73 579	66 091	-10,18
New Zealand	0	22 300	-	0	3 164	-

**TABEL 6. PERKEMBANGAN EKSPOR INDONESIA MENURUT KOMODITI DAN NEGARA TUJUAN  
JANUARI-MARET 2015 DAN 2016**

KOMODITI / NEGARA TUJUAN	BERAT BERSIH (KG)		PERUB	NILAI FOB (US \$)		PERUB
	JAN-MAR 2015	JAN-MAR 2016	%	JAN-MAR 2015	JAN-MAR 2016	%
(1)	(2)	(3)	(4)	(5)	(6)	(7)
United States	100 131	379 206	278,71	13 086	57 217	337,25
Brazil	0	23 852	-	0	5 225	-
Paraguay	0	7 500	-	0	1 159	-
Guadeloupe	0	1 720	-	0	321	-
United Kingdom	48 500	109 500	125,77	8 635	19 178	122,09
France	0	6 850	-	0	741	-
Belgium	0	89 000	-	0	7 792	-
Switzerland	0	3 400	-	0	510	-
Italy	22 500	0	-100,00	5 175	0	-100,00
Spain	0	5 245	-	0	735	-
Greece	5 000	3 000	-40,00	873	660	-24,40
	<b>18 452 812</b>	<b>8 785 545</b>	<b>-52,39</b>	<b>2 449 805</b>	<b>1 185 480</b>	<b>-51,61</b>
<b>BATU HIAS DAN BATU BANGUNAN</b>						
Japan	72 600	0	-100,00	20 529	0	-100,00
Korea, Republic Of	227 164	20 250	-91,09	30 746	6 750	-78,05
Taiwan	2 156 160	499 747	-76,82	315 559	80 072	-74,63
China	15 697 015	8 264 388	-47,35	2 009 471	1 097 470	-45,39
Papua New Guinea	450	35	-92,22	650	188	-71,11
Thailand	281 560	0	-100,00	63 351	0	-100,00
Singapore	17 863	0	-100,00	9 499	0	-100,00
United States	0	1 125	-	0	1 000	-
<b>ZIRCONIUM SILIKAT</b>	<b>719 000</b>	<b>899 000</b>	<b>25,03</b>	<b>971 543</b>	<b>1 134 274</b>	<b>16,75</b>
Taiwan	125 000	200 000	60,00	154 824	212 194	37,05
China	58 000	24 000	-58,62	78 357	28 434	-63,71
Malaysia	0	45 000	-	0	56 093	-
Viet Nam	490 000	584 000	19,18	677 187	782 454	15,54
Bangladesh	46 000	46 000	0,00	61 175	55 100	-9,93
<b>BATU APUNG DAN SEJENISNYA</b>	<b>11 608 920</b>	<b>11 344 850</b>	<b>-2,27</b>	<b>838 524</b>	<b>797 624</b>	<b>-4,88</b>
Japan	25 080	23 800	-5,10	2 280	4 760	108,77
Hong Kong	0	25 300	-	0	2 300	-
Korea, Republic Of	1 588 000	2 344 000	47,61	148 500	211 400	42,36
Taiwan	204 600	178 100	-12,95	15 028	14 399	-4,19
China	7 494 760	6 715 300	-10,40	471 475	403 580	-14,40
Thailand	419 430	554 670	32,24	39 881	50 377	26,32
Singapore	217 900	168 300	-22,76	24 948	16 655	-33,24
Malaysia	207 100	200 000	-3,43	15 690	16 992	8,30
Myanmar	0	11 350	-	0	1 135	-
Cambodia	358 400	369 000	2,96	28 165	27 475	-2,45
Viet Nam	1 023 150	744 680	-27,22	86 057	47 066	-45,31
Bangladesh	70 500	0	-100,00	6 500	0	-100,00
South Africa	0	10 350	-	0	1 485	-
<b>ASPAL</b>	<b>465 037</b>	<b>1 147 447</b>	<b>146,74</b>	<b>258 668</b>	<b>247 073</b>	<b>-4,48</b>
China	59 676	550 000	821,64	26 960	77 000	185,61
East Timor	405 358	597 447	47,39	231 706	170 073	-26,60
Belgium	3	0	-100,00	2	0	-100,00
<b>TANAH DAN TANAH LIAT</b>	<b>1 005 528</b>	<b>1 427 000</b>	<b>41,92</b>	<b>176 407</b>	<b>282 132</b>	<b>59,93</b>
Korea, Republic Of	501 000	264 000	-47,31	100 224	52 713	-47,40
Taiwan	0	270 000	-	0	49 230	-
Thailand	152 000	152 000	0,00	21 799	27 184	24,70
Singapore	0	160 000	-	0	63 968	-
Viet Nam	0	163 000	-	0	24 445	-
Bangladesh	132 528	418 000	215,41	25 344	64 592	154,86
Iran (Islamic Republic Of)	220 000	0	-100,00	29 040	0	-100,00
<b>BAHAN MINERAL LAINNYA</b>	<b>14 020 099</b>	<b>34 493 548</b>	<b>146,03</b>	<b>637 106</b>	<b>1 897 716</b>	<b>197,87</b>
Japan	79 020	126 442	60,01	18 720	24 232	29,44
Korea, Republic Of	756 792	0	-100,00	47 009	0	-100,00
Taiwan	7 126 641	0	-100,00	59 221	0	-100,00
China	0	42 000	-	0	6 499	-
Papua New Guinea	0	60	-	0	94	-
Thailand	22 000	0	-100,00	18 132	0	-100,00
Singapore	670 030	155 837	-76,74	199 823	29 610	-85,18
Malaysia	5 355 430	550 000	-89,73	282 122	63 399	-77,53
Bangladesh	0	33 618 443	-	0	1 773 584	-
East Timor	9 773	766	-92,16	2 061	299	-85,50
Germany, Fed. Rep. Of	400	0	-100,00	10 006	0	-100,00
Finland	13	0	-100,00	12	0	-100,00
	<b>1 085 484</b>	<b>1 245 980</b>	<b>14,79</b>	<b>1 176 794</b>	<b>1 061 754</b>	<b>-9,78</b>
<b>BARANG BUKAN LOGAM DAUR ULANG</b>						
Japan	86 467	81 527	-5,71	117 330	62 043	-47,12
Hong Kong	1	0	-100,00	2	0	-100,00
Korea, Republic Of	473 000	396 000	-16,28	453 343	216 026	-52,35
Taiwan	20 000	0	-100,00	8 925	0	-100,00
China	480 000	764 000	59,17	572 843	776 892	35,62
Thailand	5 018	4 000	-20,29	6 737	4 900	-27,27
Singapore	635	175	-72,41	555	263	-52,55
Philippines	0	122	-	0	431	-
Myanmar	20 000	0	-100,00	16 400	0	-100,00
United States	175	5	-97,31	60	9	-84,33
Germany, Fed. Rep. Of	188	152	-19,41	599	1 189	98,53
<b>RONGSOKAN KAPAL</b>	<b>290 166</b>	<b>0</b>	<b>-100,00</b>	<b>291 413</b>	<b>0</b>	<b>-100,00</b>

**TABEL 6. PERKEMBANGAN EKSPOR INDONESIA MENURUT KOMODITI DAN NEGARA TUJUAN  
JANUARI-MARET 2015 DAN 2016**

KOMODITI / NEGARA TUJUAN	BERAT BERSIH (KG)			PERUB %	NILAI FOB (US \$)		PERUB %
	JAN-MAR 2015	JAN-MAR 2016			JAN-MAR 2015	JAN-MAR 2016	
(1)	(2)	(3)	(4)	(5)	(6)	(7)	
Netherlands	290 166	0	-100,00	291 413	0	-100,00	
<b>TOTAL EKSPOR</b>	<b>131 420 769 055</b>	<b>120 659 342 227</b>	<b>-8,19</b>	<b>39 051 721 625</b>	<b>33 602 653 563</b>	<b>-13,95</b>	

<http://www.bps.go.id>

# DATA

## MENCERDASKAN BANGSA

— *Enlighten The Nation* —



**BADAN PUSAT STATISTIK**  
**Statistics Indonesia**

Jl. dr. Sutomo No. 6-8 Jakarta 10710  
Telp : (021) 3841195, 3842508, 3810291-4, Fax : (021) 3857046  
Homepage : <http://www.bps.go.id> E-mail : [bpsHQ@bps.go.id](mailto:bpsHQ@bps.go.id)

ISSN 0216-5775

