



Katalog BPS: 3201004

Survei Sosial Ekonomi Nasional
National Socio-Economic Survey

Buku 1 | *Book 1*

PENGELUARAN UNTUK KONSUMSI PENDUDUK INDONESIA

Expenditure for Consumption of Indonesia



2015

Berdasarkan Hasil Susenas September 2015
Based on September 2015 Susenas



**BADAN PUSAT STATISTIK
STATISTICS - INDONESIA**

Survei Sosial Ekonomi Nasional
National Socio-Economic Survey

Buku 1 | Book 1

PENGELUARAN UNTUK KONSUMSI PENDUDUK INDONESIA

Expenditure for Consumption of Indonesia



2015

Berdasarkan Hasil Susenas September 2015
Based on September 2015 Susenas

**PENGELUARAN UNTUK KONSUMSI
PENDUDUK INDONESIA**
*Expenditure for Consumption
of Indonesia*

Berdasarkan Hasil Susenas September 2015

Based on September 2015 Susenas

Nomor ISSN/ISSN Number: 1979-6242

Nomor Publikasi/Publication Number: 04210.1603

Katalog/Catalog: 3201004

Ukuran Buku/Book Size: 18.2 x 25.7 cm

Jumlah Halaman/Total Pages: xii + 68 halaman/pages

Naskah/Manuscript:

Subdirektorat Statistik Rumah Tangga

Sub-directorate of Household Statistics

Gambar Kulit/Cover Design:

Subdirektorat Publikasi dan Kompilasi Statistik

Sub-directorate of Statistical Compilation and Publication

Diterbitkan oleh/Published by:

© Badan Pusat Statistik - BPS - Statistics Indonesia

Dicetak oleh - Printed by:

.....

Dilarang mengumumkan, mendistribusikan, mengomunikasikan, dan/atau menggandakan sebagian atau seluruh isi buku ini untuk tujuan komersial tanpa izin tertulis dari Badan Pusat Statistik

Prohibited to announce, distribute, communicate, and/or copy part or all of this book for commercial purposes without permission from BPS-Statistics Indonesia

ORGANISASI PENULISAN/ *WRITING ORGANIZATION*

Penanggung Jawab / *Person in charge:*

Gantjang Amannullah, M.A

Editor / *Editors:*

Nona Iriana, S.Si, M.Si

Ida Eridawaty Harahap, S.Si, M.Si

Penulis / *Authors :*

Tini Suhartini, S.Si

Pengolah Data / *Data Processors :*

Satriana Yasmuarto, S.Si, M.M

Ofi Ana Sari, SST

KATA PENGANTAR

Survei Sosial Ekonomi Nasional (Susenas) merupakan salah satu survei yang diselenggarakan oleh BPS, untuk mengumpulkan data mengenai berbagai aspek sosial ekonomi dan pemenuhan kebutuhan hidup seperti sandang, pangan, papan, pendidikan, kesehatan, keamanan dan pekerjaan. Data tersebut dapat memberikan gambaran proses dan capaian hasil program pembangunan, serta untuk mengetahui seberapa jauh program pembangunan yang diimplementasikan tersebut telah dinikmati oleh berbagai lapisan masyarakat.

Pengumpulan data sosial-ekonomi penduduk tersebut dilakukan melalui pendekatan rumah tangga. Mulai tahun 2015, pengumpulan data Susenas dilaksanakan dalam dua periode yaitu pada bulan Maret dan September. Data yang dipublikasikan dalam buku ini merupakan hasil Susenas yang dilaksanakan pada bulan September 2015.

Serial publikasi ini diterbitkan dalam tiga buku publikasi, yaitu Buku 1 (konsumsi/pengeluaran tingkat nasional), Buku 2 (konsumsi kalori dan protein tingkat nasional dan provinsi), dan Buku 3 (konsumsi/pengeluaran tingkat provinsi). Serial publikasi ini dimaksudkan untuk memberikan gambaran mengenai tingkat konsumsi serta perilaku konsumen di berbagai lapisan masyarakat pada tingkat nasional dan provinsi, serta konsumsi penduduk dalam satuan kalori dan protein.

Buku ini diharapkan dapat memperkecil kesenjangan antara ketersediaan dan kebutuhan data, khususnya data kesejahteraan rakyat. Kepada semua pihak yang telah ikut berpartisipasi dalam mewujudkan publikasi ini, baik langsung maupun tidak langsung, diucapkan terima kasih.

Jakarta, Mei 2016
KEPALA BADAN PUSAT STATISTIK
REPUBLIK INDONESIA



Dr. Suryamin, M.Sc.

PREFACE

The National Socio-Economic Survey (Susenas) is one of the survey carried out by BPS every year to collect data on various aspects of socio-economic and subsistence such as food, clothing, shelter, education, health, security, and employment. It is expected that the data will reflect the process and achievements of the development programs, and to find out to what extent national development benefits the various layers of society.

Susenas collects data through household approach. Since 2015 has been carried out 2 period, in March and September. Published data are the result of Susenas held in September 2015.

The results of September 2015 Susenas were published in three volumes, i.e., volume 1 (consumption/expenditure at national level), volume 2 (calories and protein consumption at national and the province level), and volume 3 (consumption/expenditure at province level). This publication meant for providing an overview of consumption level and consumer behavior in various layers of society at national and province level, as well as consumption in units of calories and protein.

This book is expected to reduce the gap between data availability and needs. We would like on this occasion to extend our deep gratitude to those who have contributed, both directly and indirectly, in the endeavour to realize the publication.

Jakarta, May 2016
BPS – STATISTICS INDONESIA



Dr. Suryamin, M.Sc.
Chief Statistician

RINGKASAN / SUMMARY

Publikasi Pengeluaran untuk Konsumsi Penduduk Indonesia dapat memberikan gambaran mengenai pola pengeluaran dan konsumsi pada tingkat nasional. Hasil Susenas September 2015 menunjukkan bahwa:

- Persentase rata-rata pengeluaran per kapita sebulan untuk kelompok makanan pada September 2015 sebesar 50,09 persen.
- Pada September 2015, penduduk di perdesaan mengonsumsi 57,28 persen dari pengeluarannya untuk makanan, sedangkan di perkotaan 54,21 persen untuk bukan makanan.
- Persentase rata-rata pengeluaran per kapita sebulan yang tertinggi adalah makanan dan minuman jadi sebesar 32,30 persen, sedangkan yang terendah adalah umbi-umbian sebesar 1,04 persen.
- Rata-rata konsumsi bahan makanan penting per kapita seminggu untuk beras/beras ketan mencapai 1,63 kg.

The publication of Expenditure for Consumption of Indonesia was able to give an overview about expenditure and consumption pattern at the national level. The results of September 2015 Susenas shows that:

- *The percentage of average monthly expenditure per capita for food in September 2015 was 50.09 percent.*
- *In September 2015, population in rural areas spend 57.28 percent of their expenditure for food, while in urban areas 54.21 percent for non food.*
- *The highest percentage of monthly average expenditure per capita is prepared food and beverages by 32.30 percent, while the lowest is tubers by 1.04 percent.*
- *The weekly average consumption of important foods per capita for rice/ glutinous rice reach 1.63 kg.*

DAFTAR ISI / CONTENTS

| | Halaman <i>Page</i> |
|---|-------------------------------|
| ORGANISASI PENULISAN / WRITING ORGANIZATION | iii |
| KATA PENGANTAR / PREFACE | v |
| RINGKASAN / SUMMARY | vii |
| DAFTAR ISI / CONTENTS | ix |
| DAFTAR TABEL / LIST OF TABLE | x |
| | |
| I. PENDAHULUAN / INTRODUCTION | 3 |
| 1.1 Umum / <i>General</i> | 3 |
| 1.2 Metode Survei / <i>Survey Method</i> | 7 |
| 1.3 Konsep dan Definisi / <i>Concept and Definition</i> | 10 |
| | |
| II. ULASAN SINGKAT / OVERVIEW OF THE RESULTS | 15 |
| 2.1 Pola Pengeluaran / <i>Expenditure Pattern</i> | 17 |
| 2.2 Pola Konsumsi Makanan / <i>Food Consumption Pattern</i> | 22 |
| | |
| LAMPIRAN A / APPENDIX A : TABEL-TABEL / TABLES | 25 |
| | |
| LAMPIRAN B / APPENDIX B : KUESIONER VSEN15.KP | 47 |
| QUESTIONNAIRE VSEN15.KP | |

DAFTAR TABEL / LIST OF TABLE

| | | Halaman <i>Page</i> |
|------------------------------------|---|------------------------|
| TABEL <hr/> <i>TABLE</i> | 2.1 RATA-RATA KONSUMSI PER KAPITA SEMINGGU BEBERAPA MACAM BAHAN MAKANAN PENTING DI INDONESIA, SEPTEMBER 2015 <i>WEEKLY AVERAGE CONSUMPTION PER CAPITA OF SEVERAL IMPORTANT FOODS IN INDONESIA, SEPTEMBER 2015</i> | 23 |
| TABEL <hr/> <i>TABLE</i> | A.1.1 RATA-RATA PENGELUARAN PER KAPITA SEBULAN (RUPIAH) MENURUT KELOMPOK BARANG DAN DAERAH TEMPAT TINGGAL, SEPTEMBER 2015 <i>MONTHLY AVERAGE EXPENDITURE PER CAPITA (RUPIAHS) BY COMMODITY GROUP AND URBAN RURAL CLASSIFICATION, SEPTEMBER 2015</i> | 27 |
| TABEL <hr/> <i>TABLE</i> | A.1.2 PERSENTASE RATA-RATA PENGELUARAN PER KAPITA SEBULAN MENURUT KELOMPOK BARANG DAN DAERAH TEMPAT TINGGAL, SEPTEMBER 2015 <i>PERCENTAGE OF AVERAGE MONTHLY EXPENDITURE PER CAPITA BY COMMODITY GROUP AND URBAN RURAL CLASSIFICATION, SEPTEMBER 2015</i> | 28 |
| TABEL <hr/> <i>TABLE</i> | A.2.1 RATA-RATA KONSUMSI DAN PENGELUARAN PER KAPITA SEMINGGU (RUPIAH) MENURUT JENIS MAKANAN DI DAERAH PERKOTAAN, SEPTEMBER 2015 <i>WEEKLY AVERAGE CONSUMPTION AND EXPENDITURE PER CAPITA (RUPIAHS) BY TYPE OF FOOD IN URBAN AREAS, SEPTEMBER 2015</i> | 29 |
| TABEL <hr/> <i>TABLE</i> | A.2.2 RATA-RATA KONSUMSI DAN PENGELUARAN PER KAPITA SEMINGGU (RUPIAH) MENURUT JENIS MAKANAN DI DAERAH PERDESAAN, SEPTEMBER 2015 <i>WEEKLY AVERAGE CONSUMPTION AND EXPENDITURE PER CAPITA (RUPIAHS) BY TYPE OF FOOD IN RURAL AREAS, SEPTEMBER 2015</i> | 34 |

| | | | |
|--|--------------|---|----|
| TABEL <hr style="width: 50px; margin: 0;"/> TABEL | A.2.3 | RATA-RATA KONSUMSI DAN PENGELUARAN PER KAPITA SEMINGGU (RUPIAH) MENURUT JENIS MAKANAN DI DAERAH PERKOTAAN DAN PERDESAAN, SEPTEMBER 2015 <i>WEEKLY AVERAGE CONSUMPTION AND EXPENDITURE PER CAPITA (RUPIAHS) BY TYPE OF FOOD IN URBAN AND RURAL AREAS, SEPTEMBER 2015</i> | 37 |
| TABEL <hr style="width: 50px; margin: 0;"/> TABEL | A.3 | RATA-RATA PENGELUARAN PER KAPITA SEBULAN (RUPIAH) MENURUT JENIS BARANG BUKAN MAKANAN DAN DAERAH TEMPAT TINGGAL, SEPTEMBER 2015 <i>MONTHLY AVERAGE EXPENDITURE PER CAPITA (RUPIAHS) BY TYPE OF NON FOOD AND URBAN RURAL CLASSIFICATION, SEPTEMBER 2015</i> | 40 |

<http://www.bps.go.id>



PENDAHULUAN
INTRODUCTION

<http://www.bps.go.id>

I. PENDAHULUAN / INTRODUCTION

1.1 Umum

Kegiatan pengumpulan data sosial dan ekonomi yang dilaksanakan secara rutin oleh BPS diperoleh dari Survei Sosial Ekonomi Nasional (Susenas). Data hasil survei dapat dimanfaatkan oleh pemerintah sebagai alat monitoring program pembangunan khususnya bidang sosial. Susenas pertama kali dilaksanakan pada tahun 1963, dengan mengumpulkan data konsumsi pengeluaran rumah tangga, dan selanjutnya susenas telah mengalami beberapa kali pengembangan.

Mulai tahun 2015 pengumpulan data Susenas dilaksanakan dua kali dalam setahun, yaitu pada Maret untuk pengumpulan data kor dan konsumsi/pengeluaran rumah tangga dan September untuk pengumpulan data modul dan konsumsi/pengeluaran rumah tangga.

Sampel Susenas Maret adalah 300 000 rumah tangga yang tersebar di seluruh provinsi di Indonesia, sedangkan sampel pada bulan September adalah sebanyak 75 000 rumah tangga.

Data hasil pencacahan Susenas Maret dapat disajikan untuk tingkat nasional, provinsi, dan kabupaten/kota, sedangkan untuk data hasil Susenas

1.1 General

Socio-economic data collection activities are carried out regularly by the BPS obtained from the National Socio-Economic Survey (Susenas). The result of the survey can be used by governments as monitoring programs in particular areas of social development. Susenas first held in 1963, to collect consumption/ expenditure household data, and subsequently Susenas has repeatedly undergone several developments.

Since in 2015 Susenas collecting data carry out twice a year, in March for core and consumption/expenditures household and in September for modules and consumption/expenditure household.

The March Susenas covers 300 000 sample households spread out at all provinces in Indonesia, while the September Susenas covers 75 000 sample households.

The result from Susenas data collection in March can be disseminated for national, provincial, and district level estimates, while in September can be

September hanya dapat disajikan untuk tingkat nasional dan provinsi.

Hasil pengumpulan data Kor Susenas 2015 dipublikasikan satu kali berdasarkan hasil Susenas Maret, sedangkan hasil pengumpulan data konsumsi/pengeluaran Susenas 2015 dipublikasikan dua kali berdasarkan hasil Susenas Maret dan September.

Data konsumsi/pengeluaran dibagi menjadi 2 (dua) kelompok, yaitu makanan dan bukan makanan. Pada tahun 2015, jumlah komoditi makanan sebanyak 112 komoditi, lebih sedikit dibandingkan tahun sebelumnya sebanyak 215 komoditi. Pengumpulan data kelompok makanan masih meliputi banyaknya komoditi yang dikonsumsi beserta nilai pengeluarannya.

Pengumpulan data pada sebagian besar kelompok bukan makanan hanya mencakup nilai pengeluaran barang yang dikonsumsi, kecuali beberapa jenis barang tertentu juga dikumpulkan kuantitasnya, seperti listrik, air, gas, dan Bahan Bakar Minyak (BBM). Beberapa jenis barang bukan makanan mengalami perubahan pengelompokan dibandingkan dengan Susenas tahun sebelumnya.

Seperti Susenas sebelumnya, perangkat data empiris Susenas 2015 juga berguna untuk penelitian penerapan hukum ekonomi atau pengujian hipotesis baru. Salah satunya hukum ekonomi yang dinyatakan oleh *Ernst Engel* (1857), yaitu

disseminated only for the national and provincial levels.

The results of Core Susenas data collection 2015 published annually based on March Susenas, while Susenas consumption/expenditure published twice based on March and September Susenas.

The consumption/expenditure data is divided into 2 (two) groups, i.e. food and non food. In 2015, the number of food commodity as much as 112 commodities, less than previous year as much as 215 commodities. The food data collection includes quantity and value.

Data collection on mostly non-food groups cover only the data value, except for certain types of expenditure also collected its quantity, such as the use of electricity, water, gas, and fuel oil (BBM). Some non-food items having group changed compared with the previous Susenas.

Same as the previous Susenas, in 2015, also provides an empirical consumption data set which may be useful for economic theory application or testing new hypothesis. One useful theory that has already been widely applied is that of

bila selera tidak berbeda maka persentase pengeluaran untuk makanan cenderung menurun dengan semakin meningkatnya pendapatan. Engel menemukan hukum tersebut dari perangkat data survei pendapatan dan pengeluaran. Oleh karena itu data Susenas juga berguna untuk mendapatkan gambaran kesejahteraan penduduk.

Publikasi hasil Susenas September 2015 disajikan dalam tiga buku. Buku 1, **Pengeluaran untuk Konsumsi Penduduk Indonesia**, berisi tabel-tabel tingkat nasional, disajikan untuk perkotaan dan perdesaan, yaitu rata-rata pengeluaran per kapita sebulan (rupiah) menurut kelompok barang dan daerah tempat tinggal pada Tabel A.1.1, persentase rata-rata pengeluaran per kapita sebulan menurut kelompok barang dan daerah tempat tinggal pada Tabel A.1.2, rata-rata konsumsi dan pengeluaran per kapita seminggu (rupiah) menurut jenis makanan dan daerah tempat tinggal pada Tabel A.2.1 - Tabel A.2.3, dan rata-rata pengeluaran per kapita sebulan (rupiah) menurut jenis barang bukan makanan dan daerah tempat tinggal pada Tabel A.3.

Buku 2, **Konsumsi Kalori dan Protein Penduduk Indonesia dan Provinsi**, berisi tabel-tabel tingkat provinsi dan nasional yang menyajikan data mengenai rata-rata konsumsi kalori (kkal) dan protein (gram) per kapita sehari menurut

Ernst Engel (1857) which stated that, given that taste is unchanged, the percentage of expenditure on food declines as income increases. Engel discovered the law using income and expenditure data set as the basis of investigation. Consequently, Susenas data might also be useful to measure the level of population welfare.

*The results of the September 2015 Susenas are published in three volumes. Book 1, **Expenditure for Consumption of Indonesia**, contains tables, aggregated at national level, distinct between urban and rural areas, featuring monthly average expenditure per capita (rupiahs) by commodity group and urban rural classification, see Table A.1.1, percentage of monthly average expenditure per capita by commodity group and urban rural classification, see Table A.1.2, weekly average consumption and expenditure per capita by type of food and urban rural classification, see Table A.2.1 - Table A.2.3, monthly average expenditure per capita by type of non food and urban rural classification, see Table A.3.*

*Book 2, **Consumption of Calorie and Protein of Indonesia and Province**, contains both provincial and national tables show daily average calorie (kcal) and protein (grams) consumption per capita by commodity group and urban-rural*

kelompok makanan dan daerah tempat tinggal pada Tabel A.1 dan Tabel A.2, sedangkan rata-rata konsumsi kalori (kkal) dan protein (gram) per kapita sehari beberapa jenis makanan pada Tabel A.3 dan Tabel A.4 adalah daftar konversi zat gizi kalori dan protein.

Buku 3, **Pengeluaran untuk Konsumsi Penduduk Indonesia per Provinsi** berisi tabel-tabel tingkat provinsi (dibedakan menurut daerah perkotaan dan perdesaan), berisi persentase penduduk menurut provinsi dan golongan pengeluaran per kapita sebulan, September 2015 pada Tabel A.1, rata-rata pengeluaran per kapita sebulan (rupiah) menurut kelompok barang dan daerah tempat tinggal, September 2015 pada Tabel A.2, dan rata-rata konsumsi dan pengeluaran per kapita sebulan beberapa jenis bahan makanan menurut daerah tempat tinggal, September 2015 pada Tabel A.3.

Data yang dimuat dalam ketiga publikasi terbatas hanya untuk memenuhi keperluan yang umum saja berdasarkan hasil pengumpulan data konsumsi dan pengeluaran. BPS membuka peluang bagi institusi atau peneliti yang menginginkan analisis yang lebih mendalam/rinci, atau data-data yang dikaitkan dengan Kor maupun membuat tabel yang berbeda dengan isi publikasi.

classification see Table A.1 and Table A.2, while the average consumption of calories (kcal) and protein (grams) per capita a day according to the several food item in Table A.3 and Table A.4 is a list of the conversion of calories and protein nutrients.

*Book 3, **Expenditure for Consumption of Indonesia by Province**, contains provincial tables (with urban-rural area) show percentage of population by province and monthly expenditure per capita class, September 2015 see Table A.1, average monthly expenditure per capita (rupiahs) by commodity group and urban-rural classification, September 2015 see Table A.2, and average monthly consumption and expenditure per capita of food items by urban rural classification, September 2015 see Table A.3.*

It is worth noting that the purpose of the three publications is only meant to fulfill the needs of the general public based on consumption and expenditure data. BPS-Statistics Indonesia welcomes to institutions or researchers who want a more in-depth analysis or detailed data associated with Core or create a different table with the contents of the publication.

Buku publikasi ini merupakan buku kesatu dari tiga buku hasil Susenas September 2015. Buku ini terdiri atas dua bab, yaitu Pendahuluan dan Ulasan Singkat. Tabel rinci terdapat dalam tabel lampiran.

1.2 Metode Survei

1.2.1 Ruang Lingkup

Seperti dijelaskan sebelumnya, Susenas September 2015 mencakup 75 000 rumah tangga sampel yang tersebar di seluruh wilayah geografis Indonesia. Hasil Susenas September 2015 dapat disajikan pada tingkat nasional dan tingkat provinsi.

1.2.2 Kerangka Sampel

Kerangka sampel induk atau *sampling frame* induk kegiatan Susenas, Sakernas, dan SUPAS 2015 adalah sekitar 180 000 blok sensus (25 persen populasi) yang ditarik secara *Probability Proportional to Size (PPS)* dengan size banyaknya rumah tangga hasil SP2010. Kerangka sampel Susenas yang digunakan terdiri dari tiga yaitu:

1. Kerangka sampel tahap pertama adalah daftar blok sensus biasa SP2010.
2. Kerangka sampel tahap kedua adalah daftar 25 persen blok sensus SP2010 yang sudah ada kode stratanya. 25 persen blok sensus ini disebut *sampling frame* induk.

This publication is the first book of the three volumes of the September 2015 Susenas publications. It consists of two chapters i.e. Introduction and Overview of the Results. Detailed tables contained in appendix table.

1.2 Survey Method

1.2.1 Coverage

As mentioned before, sample size of the September 2015 Susenas is 75 000 households for which sample is selected in order to represent all parts of the country. It used for obtaining national and provincial level estimates.

1.2.2 Sampling Frame

The sampling frame of Susenas, Sakernas, and SUPAS 2015 are approximately 180 000 census blocks (25 percent of the population) selected by Probability Proportional to Size (PPS) from 2010 Population Census (SP2010) household size. The sampling frame used consist of three:

1. *The first phase sample frame is ordinary census block SP2010.*
2. *The second stage sample frame is a list of 25 percent of census block SP2010 existing strata code. 25 percent of census block is called the primary sampling frame.*

3. Kerangka sampel tahap ketiga adalah daftar rumah tangga hasil pemutakhiran di setiap blok sensus terpilih.

1.2.3 Desain Sampel

Sampel untuk Susenas estimasi provinsi merupakan subsampel dari Susenas estimasi kabupaten/kota dan dipilih menggunakan metode *two stages stratified sampling* seperti berikut:

Tahap 1: Memilih 7 500 blok sensus secara *systematic sampling* dari 30 000 blok sensus estimasi kabupaten/kota sesuai alokasi dan mempertimbangkan distribusi sampel per strata di tingkat kabupaten/kota.

Tahap 2: Memilih 10 rumah tangga hasil pemutakhiran secara *systematic sampling* dengan *implicit stratification* pendidikan tertinggi yang ditamatkan KRT.

1.2.4 Metode Pengumpulan Data

Pengumpulan data dari rumah tangga terpilih dilakukan melalui wawancara tatap muka antara pencacah dengan responden. Pertanyaan-pertanyaan yang ditujukan kepada individu diusahakan agar individu bersangkutan yang diwawancarai. Keterangan rumah tangga dikumpulkan melalui wawancara

3. The third phase sample frame is the result of updating the list of households in each selected census block.

1.2.3 Sampling Design

Susenas sample to estimate the province is a sub sample of Susenas estimate of districts and selected using two stages stratified sampling method as follows:

Step 1: Select 7 500 census blocks by systematic sampling of the estimated 30 000 census blocks districts in accordance allocation and consider the distribution of samples per strata at the district.

Stage 2: Select 10 households by systematic sampling results updates with implicit stratification highest educational attainment head of household.

1.2.4 Procedure of Data Collection

The selected household data collection was conducted face to face interview between respondents and enumerator. Questions for individual was asked to their self. Informations about household characteristics were collected by interviewing to the head of household, spouse or another household member who

dengan kepala rumah tangga, suami/istri kepala rumah tangga atau anggota rumah tangga yang mengetahui karakteristik yang ditanyakan.

Referensi waktu survei yang digunakan adalah selama seminggu terakhir untuk konsumsi makanan, dan sebulan atau setahun terakhir untuk konsumsi bukan makanan.

1.2.5 Pengolahan Data

Sejak tahun 2007, proses pengolahan dokumen Susenas sepenuhnya menjadi tanggung jawab BPS daerah. Hal ini dimaksudkan untuk lebih memaksimalkan kualitas data melalui proses pengecekan data yang lebih dekat ke sumber utamanya.

Proses pengolahan dokumen dimulai dengan *editing* (cek kelengkapan isian, kewajaran, dan konsistensi) terhadap 73 035 dokumen yang masuk yaitu 97,38 persen dari target, dilanjutkan dengan proses perekaman dokumen ke media komputer untuk menghasilkan data mentah (*raw data*). Setelah terbentuk *raw data*, setiap provinsi mengirimkan file datanya ke BPS Pusat untuk dilakukan proses pengolahan selanjutnya yaitu pengecekan kewajaran dan konsistensi antar isian untuk menghasilkan data yang bersih (*clean data*).

is familiar with the household's characteristics.

The survey reference period is previous week before enumeration date for food consumption and last month or last year for non food consumption.

1.2.5 Data Processing

Since 2007, the processing of Susenas data has become the full responsibility of BPS regional office. This is to maximize the quality of data through the process of data checking to the main sources.

The data processing was started with editing documents (checking the completeness, appropriateness, and consistency) to 73 035 document received that is 97.38 percent of the target, followed by the process of data entry to produce raw data. Once the raw data is formed, every province sends the data to BPS-Statistics Indonesia to do further processing of the appropriateness and consistency to produce clean data.

Selanjutnya dilakukan pengecekan terhadap data-data pencilan (*outlier*) antara lain konsumsi kalori per kapita per hari di bawah 1 000 kalori dan di atas 4 500 kalori, selanjutnya data pencilan tersebut dikeluarkan dari proses tabulasi. Total data *record* hasil Susenas September 2015 yang diproses dalam tabulasi tercatat sebanyak 71 568 *records* (rumah tangga).

1.3 Konsep dan Definisi

1.3.1 Daerah Tempat Tinggal

Sampel Susenas dirancang untuk dapat menghasilkan estimasi di tingkat provinsi dan nasional dan dibedakan menurut daerah perkotaan dan perdesaan. Adapun dasar penetapan lokasi sampel perkotaan dan perdesaan secara PPS dengan *size* banyaknya rumah tangga SP2010.

1.3.2 Blok Sensus

Blok sensus merupakan wilayah kerja dari seorang petugas lapangan pada Susenas Maret 2015. Blok sensus terpilih sudah ditentukan oleh BPS RI dan terdaftar pada Daftar Sampel Blok Sensus (DSBS). Blok sensus harus mempunyai batas-batas yang jelas/mudah dikenali, baik batas alam maupun buatan. Batas satuan lingkungan setempat (SLS seperti RT, RW, dusun, lingkungan, dsb) diutamakan sebagai batas

Furthermore outlier are checked, i.e. the daily per capita calorie consumption was below 1 000 calories and over 4 500 calories the records for the household are excluded from the tabulation process. The actual sample for the September 2015 Susenas is 71 568 records (households).

1.3 Concept and Definition

1.3.1 Urban-Rural Classification

Susenas sample is designed to produce estimates at the national and provincial levels and differentiated by urban and rural areas. The basis for determining the location of a sample of urban and rural PPS (Probability Proportional to Size) by size of household number SP2010.

1.3.2 Census Block

Census block is an enumeration area, which is generally assigned to enumerator in the March 2015 Susenas. Census blocks are selected by Statistics Indonesia and are listed in Census Block List Sample. Each census block should be identifiable by its natural or man-made boundaries, locally formed unit boundaries (neighbourhood association (RT), community association (RW), hamlet, and

blok sensus bila batas SLS tersebut jelas (batas alam atau buatan).

1.3.3 Rumah Tangga dan Anggota Rumah Tangga

Rumah tangga dibedakan menjadi dua, yaitu rumah tangga biasa dan rumah tangga khusus.

a. Rumah tangga biasa adalah seorang atau sekelompok orang yang mendiami sebagian atau seluruh bangunan fisik/sensus, dan biasanya makan bersama dari satu dapur. Makan dari satu dapur adalah mengurus kebutuhan sehari-hari bersama menjadi satu. Ada bermacam-macam bentuk rumah tangga biasa, di antaranya:

- 1) Orang yang tinggal bersama istri dan anaknya;
- 2) Orang yang menyewa kamar atau sebagian bangunan sensus dan mengurus makannya sendiri;
- 3) Keluarga yang tinggal terpisah di dua bangunan sensus, tetapi makannya dari satu dapur, asal kedua bangunan sensus tersebut masih dalam satu blok sensus;
- 4) Rumah tangga yang menerima pondokan dengan makan (indekos) yang pemondoknya kurang dari 10 orang;

other local associations) are given the first priority to become boundaries of census block if their boundaries are clear.

1.3.3 Household and Member of Household

Household consists of two types, i.e., ordinary household and special household.

a. The ordinary household is defined as a person or a group of persons living in a (physical/census) building or a part of and usually shares the same pot. Sharing the same pot means that every day's common needs of the group are managed together as one unit. Examples of ordinary household are:

- 1) *A man or woman who lives together with his or her spouse and children;*
- 2) *A person who rents a room or a part of census building and manage his or her own meals;*
- 3) *A family who lives in two separated buildings, but shared the same pot, provided that both buildings are located in the same census block;*
- 4) *A boarding house with not more than 10 boarders;*

5) Pengurus asrama, panti asuhan, lembaga pemasyarakatan dan sejenisnya yang tinggal sendiri maupun bersama anak, istri serta anggota rumah tangga lainnya, makan dari satu dapur yang terpisah dari lembaga yang diurusnya;

6) Beberapa orang yang bersama-sama menyewa kamar dalam satu bangunan sensus walaupun mengurus makannya sendiri-sendiri.

b. Rumah tangga khusus adalah (i) orang-orang yang tinggal di asrama, tangsi, panti asuhan, lembaga pemasyarakatan, atau rumah tahanan yang pengurusan kebutuhan sehari-harinya dikelola oleh suatu yayasan atau lembaga, dan (ii) kelompok orang yang mondok dengan makan (indekos) dan berjumlah 10 orang atau lebih.

Rumah tangga khusus **tidak dicakup dalam Susenas.**

Anggota rumah tangga adalah semua orang yang biasanya bertempat tinggal di suatu rumah tangga, baik yang berada di rumah pada saat pencacahan maupun sementara tidak ada. Anggota rumah tangga yang telah bepergian 6 bulan atau lebih, dan anggota rumah tangga yang bepergian kurang dari 6 bulan tetapi bertujuan pindah/akan meninggalkan rumah, tidak dianggap sebagai anggota

5) *The household of the manager of a boarding institution e.g., residence hall, dormitory, hospital, prison, orphanage, and the like when it is separated from institution they manage.*

6) *Each of a group of persons who rents a room or part of a census building together, but manages his or her meal individually.*

b. Specific household includes (i) people living in dormitory, barracks, orphanages, prisons, jails or the maintenance of daily needs are managed by a foundation or institution, and (ii) people living in boarding houses where the number of boarders is 10 persons and more.

Special household is excluded from the survey.

Household member includes each of the persons who form a household regardless of whether he or she is present or temporarily absent at the date of enumeration. However, a household member who is on journey for 6 months or longer, or less than 6 months but intended to move away, is not regarded as household member. On the other hand, a person who has stayed for 6

rumah tangga. Orang yang telah tinggal di suatu rumah tangga 6 bulan atau lebih atau yang telah tinggal di suatu rumah tangga kurang dari 6 bulan tetapi berniat menetap di rumah tangga tersebut dianggap sebagai anggota rumah tangga.

Rata-rata pengeluaran per kapita sebulan adalah biaya yang dikeluarkan untuk konsumsi semua anggota rumah tangga selama sebulan dibagi dengan banyaknya anggota rumah tangga.

Konsumsi rumah tangga dibedakan atas konsumsi makanan dan bukan makanan tanpa memperhatikan asal barang dan terbatas pada pengeluaran untuk kebutuhan rumah tangga saja, tidak termasuk konsumsi/pengeluaran untuk keperluan usaha atau yang diberikan kepada pihak lain.

Pengeluaran untuk konsumsi makanan dihitung selama seminggu terakhir, sedangkan konsumsi bukan makanan dihitung sebulan dan setahun terakhir. Baik konsumsi makanan maupun bukan makanan selanjutnya dikonversikan ke dalam pengeluaran rata-rata sebulan. Angka konsumsi/pengeluaran rata-rata per kapita yang disajikan dalam publikasi ini diperoleh dari hasil bagi jumlah konsumsi seluruh rumah tangga (baik mengonsumsi makanan maupun tidak) terhadap jumlah penduduk.

months or longer, or has stayed for less than 6 months but intends to stay, is regarded as the member of the household.

Average monthly expenditure per capita of a household is obtained by dividing the number of household members into total consumption expenses of the household.

Household consumption, distinguished between food and non-food, is limited to goods and services used for household purposes, omitting those purchased for business or to be given away, regardless of their source or origin.

The reference period for food consumption is one week, and for non food consumption is one month and one year prior to enumeration. Both food and non food consumption are tabulated on a monthly basis for which purpose conversion may be required. Quantity consumed, or expenditure thereof per capita per month is obtained by dividing total consumption (or expenditure) of all households over total number of persons corresponding to the area of aggregation.



ULASAN SINGKAT
OVERVIEW OF THE RESULTS

II. ULASAN SINGKAT / OVERVIEW OF THE RESULTS

Bab ini menggambarkan pola pengeluaran dan konsumsi makanan dan bukan makanan penduduk Indonesia hasil Susenas September 2015. Data-data disajikan dalam tingkat nasional yang dirinci per komoditi.

2.1 Pola Pengeluaran

Data dan informasi tentang pengeluaran dan konsumsi dapat digunakan untuk penelitian di bidang ekonomi, salah satunya diungkapkan oleh *Ernest Engel* (1857) bahwa persentase pengeluaran untuk makanan menurun sejalan dengan meningkatnya pendapatan. Oleh karena itu, komposisi pengeluaran rumah tangga dapat dijadikan indikator untuk menilai tingkat kesejahteraan penduduk, dimana semakin rendah persentase pengeluaran untuk makanan terhadap total pengeluaran, maka semakin baik tingkat perekonomian penduduk. Bila persentase pengeluaran makanan terhadap total pengeluaran lebih dari 80 persen, maka tingkat kesejahteraan sangat rendah.

Gambar 2.1 menunjukkan persentase pengeluaran untuk makanan terhadap total pengeluaran sebesar 50,09 persen. Menurut daerah tempat tinggal, pengeluaran penduduk perkotaan dan perdesaan mempunyai pola yang terbalik.

This chapter describe the pattern of expenditure and consumption of food and non-food population of Indonesia based on result of September 2015 Susenas presented in the national level specified per commodity.

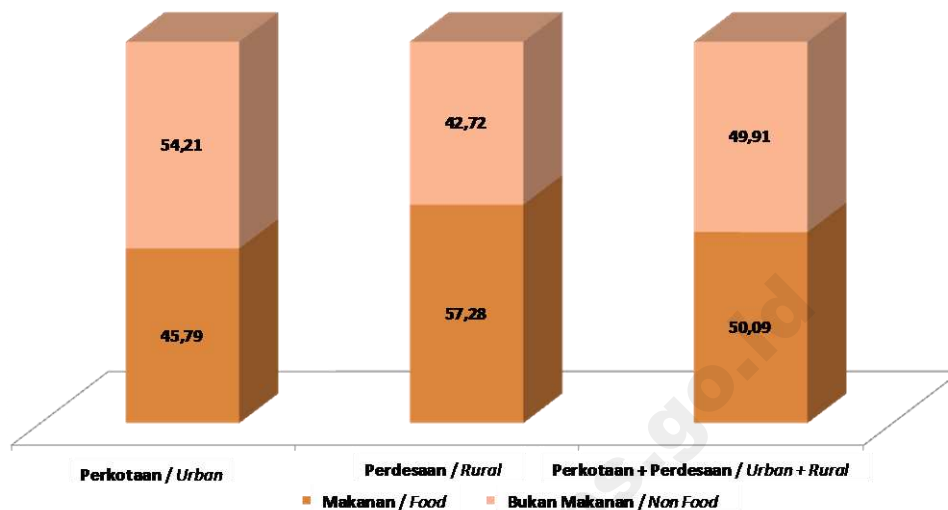
2.1 Expenditure Pattern

Data and information on consumption and expenditure can be used in research in the field economics, one which is expressed by Ernest Engel (1857) that the percentage expenditure on food decreases with rising incomes. Therefore, the composition household expenditures can be used as an indicator to assess the welfare level of population, the lower percentage of food to total expenditure, the better economic condition of population. The level of population welfare is low when the percentage of food expenditure to total expenditure is more than 80 percent.

Figure 2.1 shows the percentage expenditure on food to total expenditure amounted to 50.09 percent. According to urban rural classification, urban and rural expenditure have reversed patterns. 57.28 percent of population expenditure in rural

Sebagian besar pengeluaran penduduk di perdesaan 57,28 persen untuk makanan, sedangkan di perkotaan 54,21 persen untuk bukan makanan.

areas used for food, while in urban areas 54.21 percent for non food.



Sumber: BPS, Susenas September 2015

Source: BPS, September 2015 Susenas

Gambar

Figure 2.1

Persentase Rata-Rata Pengeluaran per Kapita Sebulan menurut Daerah Tempat Tinggal, September 2015

Percentage of Monthly Average Expenditure per Capita by Urban Rural Classification, September 2015

Data mengenai rata-rata pengeluaran dan persentase rata-rata pengeluaran per kapita sebulan menurut kelompok makanan dan bukan makanan disajikan pada Tabel Lampiran A.1.1. Pada tabel tersebut, rata-rata pengeluaran per kapita sebulan untuk kelompok makanan sebesar Rp 478 062,-. Pada kelompok makanan, pengeluaran terbesar adalah makanan dan minuman jadi (Rp 154 430,-) dan terendah adalah umbi-umbian (Rp 4 963,-).

Data about the average expenditure and percentage of average monthly expenditure per capita according to food and non food presented in Table 2.1. This table shows that the monthly average expenditure per capita for food group 478 062 rupiahs. In the food group, the largest expenditure is prepared food and beverages (154 430 rupiahs) and the lowest is tubers (4 963 rupiahs).

Rata-rata pengeluaran per kapita sebulan pada kelompok bukan makanan yaitu sebesar Rp 476 368,-. Pengeluaran terbesar kelompok bukan makanan adalah pada perumahan dan fasilitas rumah tangga (Rp 248 400,-) serta aneka barang dan jasa (Rp 120 729,-).

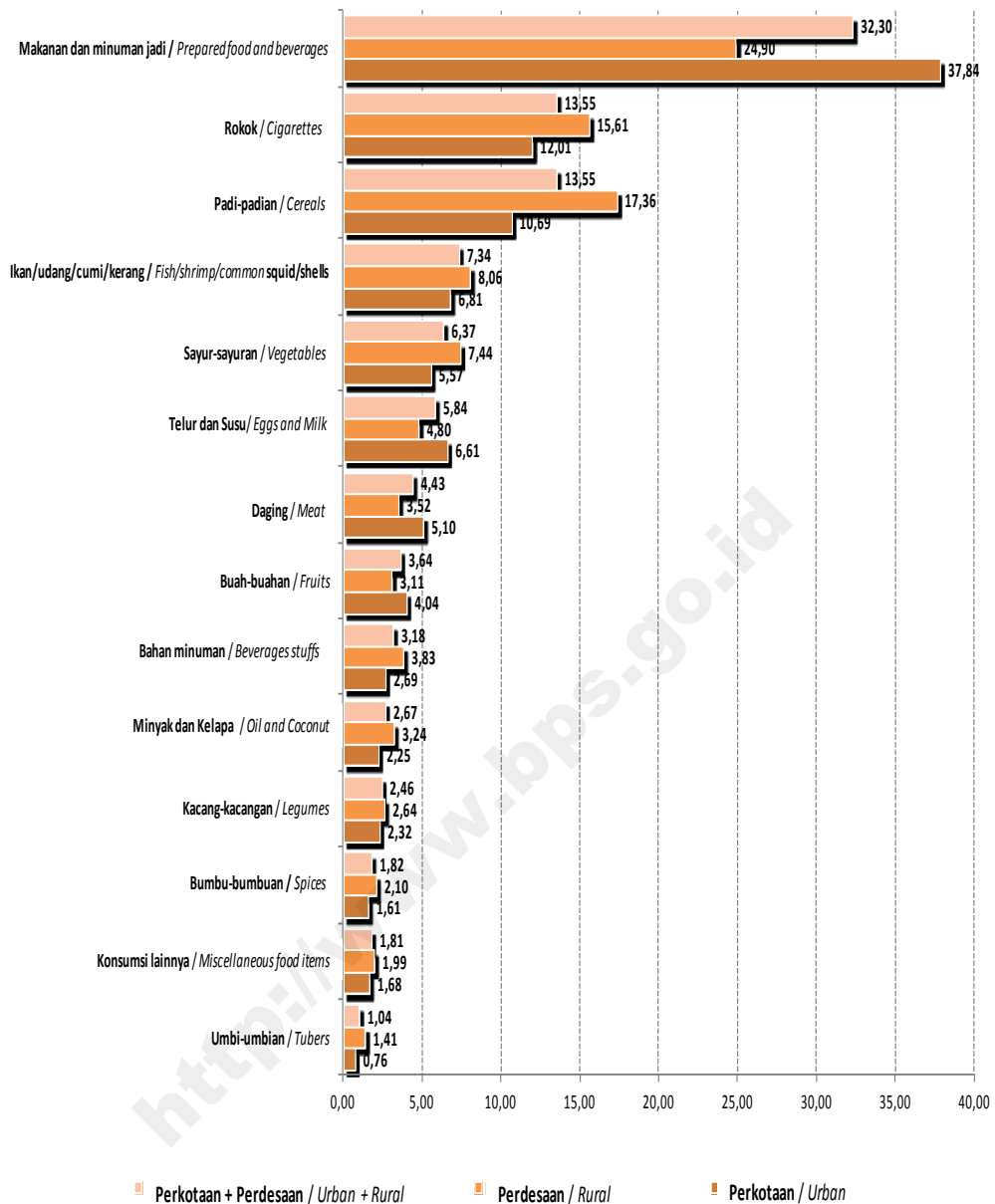
Gambar 2.2 menunjukkan persentase rata-rata pengeluaran per kapita sebulan makanan terhadap total pengeluaran makanan. Persentase terbesar adalah makanan dan minuman jadi sebesar 32,30 persen, kemudian padi-padian dan rokok sama persentasenya yaitu sebesar 13,55 persen, sedangkan yang terendah adalah umbi-umbian sebesar 1,04 persen, konsumsi lainnya sebesar 1,81 persen, dan dan bumbu-bumbuan sebesar 1,82 persen.

The monthly average expenditure per capita on non food group is 476 368 rupiahs. The largest expenditure of non-food group is housing and household facility (248 400 rupiahs) and goods and services (120 729 rupiahs).

Figure 2.2 shows the percentage of monthly average expenditure per capita by commodity food group. The highest percentage are prepared food and beverages by 32.30 percent, cereals and cigarettes at the percentage that is equal to 13.55 percent, while the lowest are tubers by 1.04 percent, miscellaneous food items by 1.81 percent and spices by 1.82 percent.

Pada kelompok makanan persentase tertinggi pada kelompok makanan dan minuman jadi, sedangkan pada kelompok bukan makanan lebih dari 50 persen pengeluaran per kapita sebulan pada kelompok perumahan dan fasilitas rumah tangga.

In the food group the highest percentage is in groups of prepared food and beverage , while in the non-food groups more than 50 per cent of expenditure per capita a month for housing and household facility.



Sumber: BPS, Susenas September 2015

Source: BPS, September 2015 Susenas

Gambar

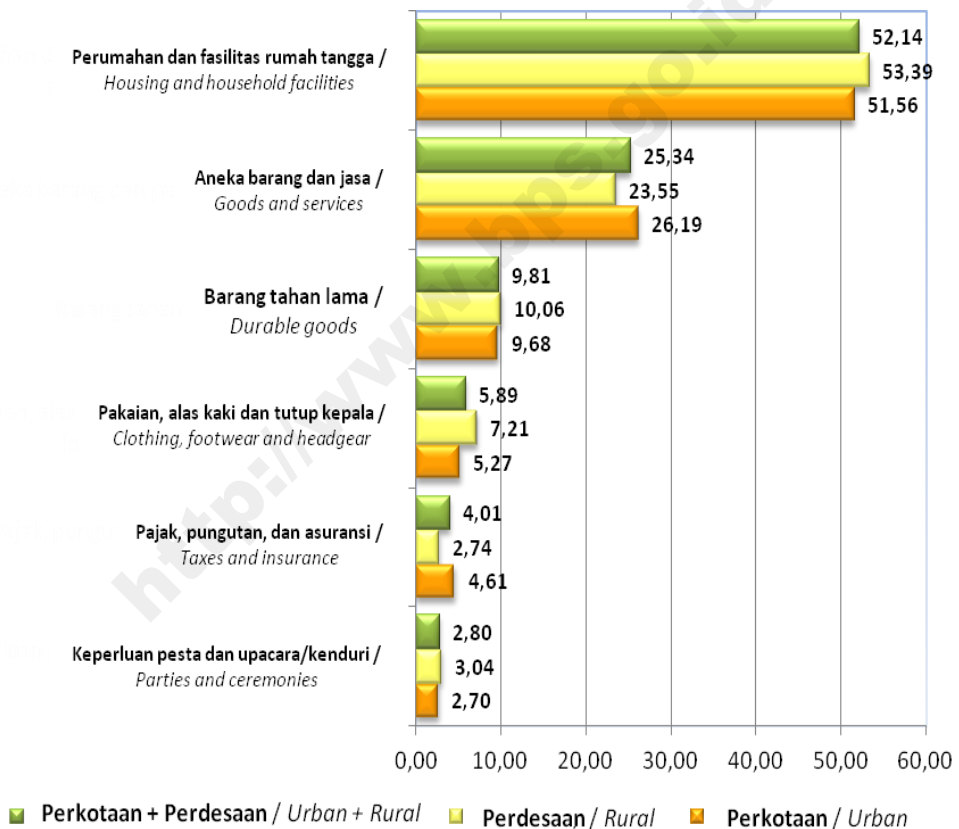
Figure

2.2

Rata-rata Pengeluaran per Kapita Sebulan (rupiah) menurut Kelompok Makanan dan Daerah Tempat Tinggal, September 2015
Monthly Average Expenditure per Capita (rupiahs) by Commodity Food Group and Urban Rural Classification, September 2015

Gambar 2.3 menunjukkan Persentase rata-rata pengeluaran per kapita sebulan kelompok bukan makanan terhadap total pengeluaran bukan makanan. Persentase yang paling tinggi adalah kelompok pengeluaran untuk perumahan dan fasilitas rumah tangga sebesar 52,14 persen, sedangkan yang paling rendah adalah kelompok pengeluaran untuk keperluan pesta dan upacara/kenduri sebesar 2,80 persen.

Figure 2.3 shows the percentage of monthly average expenditure per capita by commodity non food group. The highest percentage is housing and household facility at 52.14 percent, while the lowest in the party and ceremonial purposes by 2.80 percent.



Sumber: BPS, Susenas September 2015
 Source: BPS, September 2015 Susenas

Gambar 2.3 Rata-rata Pengeluaran per Kapita Sebulan (rupiah) menurut Kelompok Bukan Makanan dan Daerah Tempat Tinggal, September 2015
 Monthly Average Expenditure per Capita (rupiahs) by Commodity Non Food Group and Urban Rural Classification, September 2015

2.2 Pola Konsumsi Makanan

Pola konsumsi makanan penduduk merupakan salah satu indikator sosial ekonomi yang sangat dipengaruhi oleh budaya dan lingkungan setempat. Misalnya masyarakat yang tinggal di pegunungan lebih banyak mengkonsumsi sayuran, berbeda dengan masyarakat yang tinggal di pantai umumnya mengkonsumsi ikan. Pola konsumsi makanan dapat dikaitkan dengan kondisi kesehatan dan gizi masyarakat, namun untuk penyajian data hasil Susenas hanya berkaitan dengan pola makanan berupa kuantitas dari masing-masing jenis makanan yang dikonsumsi. Untuk dapat melihat kondisi kesehatan dan gizi masyarakat, diperlukan beberapa pertanyaan lain yang lebih rinci seperti frekuensi mengkonsumsi makanan.

Tabel 2.1 menyajikan data rata-rata konsumsi beberapa jenis bahan makanan penting yang dikonsumsi penduduk menurut daerah tempat tinggal. Data ini belum menunjukkan besarnya konsumsi yang sesungguhnya karena data tersebut hanya menggambarkan konsumsi makanan yang dimasak/disiapkan di rumah, tidak termasuk konsumsi makanan jadi dan makanan jajanan.

Konsumsi per kapita seminggu untuk makanan yang mengandung karbohidrat seperti beras, jagung, dan

2.2 Food Consumption Pattern

Food consumption pattern of the population is one of socio-economic indicator which greatly influenced by local culture and environment. For instance, communities in mountainous areas tend to consume more vegetables, different with communities living in coastal areas which are generally consume fish. The pattern of food consumption were also associated with health and nutrition of population, though the data presented from Susenas related only to food pattern in the form of quantity of each type food consumed. In order to observe health and nutrition of population, some other more detailed questions are needed, such as the frequency of consuming food.

Table 2.1 presents data on average consumption of some types of food which commonly consumed by the population by urban rural classification. These data are not indicate the actual amount of consumption yet because they only describe food consumption which cooked/prepared at home, excluding the consumption of prepared food and snacks.

Consumption per capita week for foods containing carbohydrates such as rice, maize, and cassava and others, The

ketela dan lain-lain, rata-rata konsumsi per kapita tertinggi adalah beras/beras ketan sebesar 1,625 kg. Untuk makanan yang mengandung protein hewani, rata-rata konsumsi per kapita seminggu yang tertinggi adalah telur ayam ras/ kampung sebesar 1,880 butir, ikan dan udang diawetkan sebesar 0,334 ons, ikan dan udang segar sebesar 0,308 kg, daging ayam ras/kampung sebesar 0,106 kg, sedangkan untuk daging sapi hanya sebesar 0,010 kg. Konsumsi protein nabati seperti tahu dan tempe masing-masing sebesar 0,166 kg dan 0,157 kg.

Menurut daerah tempat tinggal, dari 24 jenis bahan makanan penting 14 diantaranya lebih tinggi persentase di daerah perkotaan dibandingkan daerah pedesaan antara lain jagung basah dengan kulit, ikan dan udang segar, daging sapi, daging ayam ras, telur ayam ras/kampung, telur itik/manila, susu kental manis, susu bubuk bayi, bawang merah, bawang putih, cabe merah, tahu, tempe, dan minyak kelapa/goreng.

highest average consumption per capita is rice/glutinous rice by 1.625 kg. For foods that contain animal protein, weekly average consumption per capita were highest such as chicken egg at 1,880 unit, preserved fish and shrimp at 0.334 ounces, fresh fish and shrimp at 0,308 kg, broiler/local chicken meat at 0.106 kg, while for beef amounted to only 0,010 kg. Consumption of vegetable proteins such as soybean curd and fermented soybean cake respectively 0.166 kg and 0.157 kg

According to urban rural area, of the 24 species of important food 14 including a higher percentage in urban areas than rural areas such as fresh corn with husk, fresh fish and shrimp, beef, broiler/local chicken meat, chicken egg, duck egg, sweetened condensed milk, infant formula, onion, garlic, chillies, soybean curd, fremented soybean cake, and coconut oil / friying oil.

Tabel
Table 2.1

Rata-Rata Konsumsi per Kapita Seminggu menurut Beberapa Macam Bahan Makanan Penting dan Daerah Tempat Tinggal, September 2015
Weekly Average Consumption per Capita by Several Important Food and Urban Rural Classification, September 2015

| Jenis Bahan Makanan <i>Type of Food</i> | Satuan <i>Unit of Quantity</i> | Perkotaan | Perdesaan | Perkotaan + Perdesaan |
|---|-----------------------------------|-----------|-----------|--------------------------|
| (1) | (2) | (3) | (4) | (5) |
| 1. Beras/beras ketan / <i>Rice/glutinous rice</i> | Kg | 1,480 | 1,779 | 1,628 |
| 2. Jagung basah dengan kulit <i>Fresh corn with husk</i> | Kg | 0,023 | 0,014 | 0,018 |
| 3. Jagung pipilan/beras jagung / <i>Dry shelled corn/corn meal</i> | Kg | 0,006 | 0,039 | 0,023 |
| 4. Ketela pohon/singkong / <i>Cassava</i> | Kg | 0,064 | 0,102 | 0,083 |
| 5. Ketela rambat/ubi / <i>Sweet potatoes</i> | Kg | 0,042 | 0,104 | 0,073 |
| 6. Gaplek / <i>Dried cassava</i> | Kg | 0,001 | 0,009 | 0,005 |
| 7. Ikan dan udang segar ¹⁾ <i>Fresh fish and shrimp</i> | Kg | 0,316 | 0,301 | 0,308 |
| 8. Ikan dan udang diawetkan <i>Preserved fish and shrimp</i> | Ons/0,1 Kg | 0,282 | 0,387 | 0,334 |
| 9. Daging sapi/ <i>Beef</i> | Kg | 0,015 | 0,005 | 0,010 |
| 10. Daging ayam ras/kampung <i>Broiler/local chicken meat</i> | Kg | 0,137 | 0,075 | 0,106 |
| 11. Telur ayam ras/kampung / <i>Chicken egg</i> | Butir | 2,155 | 1,600 | 1,880 |
| 12. Telur itik/manila / <i>Duck egg</i> | Butir/Unit | 0,036 | 0,031 | 0,034 |
| 13. Susu kental manis / <i>Sweetened condensed milk</i> | 397 Gram | 0,085 | 0,064 | 0,075 |
| 14. Susu bubuk bayi / <i>Infant formula</i> | Kg | 0,019 | 0,009 | 0,014 |
| 15. Bawang merah / <i>Onion</i> | Ons/0,1 Kg | 0,536 | 0,523 | 0,529 |
| 16. Bawang putih / <i>Garlic</i> | Ons/0,1 Kg | 0,344 | 0,326 | 0,335 |
| 17. Cabe merah / <i>Chillies</i> | Kg | 0,052 | 0,043 | 0,048 |
| 18. Cabe rawit / <i>Cayenne pepper</i> | Kg | 0,043 | 0,052 | 0,047 |
| 19. Tahu / <i>Soybean curd</i> | Kg | 0,189 | 0,143 | 0,166 |
| 20. Tempe / <i>Fermented soybean cake</i> | Kg | 0,174 | 0,140 | 0,157 |
| 21. Minyak kelapa/goreng/ <i>Coconut oil/frying oil</i> | Liter/Litre | 0,224 | 0,220 | 0,222 |
| 22. Kelapa / <i>Coconut</i> | Butir/Unit | 0,087 | 0,171 | 0,128 |
| 23. Gula pasir / <i>Sugar</i> | Ons/0,1 Kg | 1,264 | 1,516 | 1,389 |
| 24. Gula merah / <i>Brown sugar</i> | Ons/0,1 Kg | 0,110 | 0,139 | 0,124 |

Sumber: BPS, Susenas September 2015

Source: BPS, September 2015 Susenas

Catatan: ¹⁾ Ikan segar meliputi: ikan darat, laut, dan udang

Notes: ¹⁾ Fresh fish includes fresh a water fish, sea fish, and shrimp

LAMPIRAN A / APPENDIX A
TABEL-TABEL / TABLES

<http://www.bps.go.id>

TABEL A.1.1 RATA-RATA PENGELUARAN PER KAPITA SEBULAN (RUPIAH) MENURUT KELOMPOK BARANG DAN DAERAH TEMPAT TINGGAL, SEPTEMBER 2015
TABLE A.1.1 MONTHLY AVERAGE EXPENDITURE PER CAPITA (RUPIAHS) BY COMMODITY GROUP AND URBAN RURAL CLASSIFICATION, SEPTEMBER 2015

| Kelompok Barang Commodity Group | Perkotaan Urban | Perdesaan Rural | Perkotaan+Perdesaan Urban + Rural |
|---|--------------------|--------------------|--------------------------------------|
| (1) | (2) | (3) | (4) |
| A. MAKANAN / FOOD | | | |
| 1. Padi-padian / Cereals | 57 979 | 71 659 | 64 759 |
| 2. Umbi-umbian / Tubers | 4 130 | 5 811 | 4 963 |
| 3. Ikan/udang/ cumi/kerang / Fish/shrimp/common squid/shells | 36 935 | 33 254 | 35 110 |
| 4. Daging / Meat | 27 659 | 14 539 | 21 157 |
| 5. Telur dan susu / Eggs and milk | 35 852 | 19 830 | 27 912 |
| 6. Sayur-sayuran / Vegetables | 30 190 | 30 716 | 30 451 |
| 7. Kacang-kacangan / Legumes | 12 593 | 10 881 | 11 744 |
| 8. Buah-buahan / Fruits | 21 893 | 12 831 | 17 402 |
| 9. Minyak dan Kelapa / Oil and coconut | 12 199 | 13 382 | 12 785 |
| 10. Bahan minuman / Beverages stuffs | 14 596 | 15 823 | 15 204 |
| 11. Bumbu-bumbuan / Spices | 8 724 | 8 689 | 8 707 |
| 12. Konsumsi lainnya Miscellaneous food items | 9 131 | 8 198 | 8 668 |
| 13. Makanan dan minuman jadi Prepared food and beverages | 205 175 | 102 780 | 154 430 |
| 14. Rokok / Cigarettes | 65 096 | 64 435 | 64 769 |
| JUMLAH MAKANAN TOTAL OF FOOD | 542 152 | 412 828 | 478 062 |
| B. BUKAN MAKANAN / NON FOOD | | | |
| 1. Perumahan dan fasilitas rumah tangga Housing and household facilities | 330 920 | 164 408 | 248 400 |
| 2. Aneka barang dan jasa Goods and services | 168 089 | 72 524 | 120 729 |
| 3. Pakaian, alas kaki dan tutup kepala Clothing, footwear and headgear | 33 830 | 22 207 | 28 070 |
| 4. Barang tahan lama Durable goods | 62 150 | 30 991 | 46 708 |
| 5. Pajak, pungutan, dan asuransi Taxes and insurance | 29 558 | 8 452 | 19 098 |
| 6. Keperluan pesta dan upacara/kenduri Parties and ceremonies | 17 298 | 9 356 | 13 362 |
| JUMLAH BUKAN MAKANAN TOTAL OF NON FOOD | 641 845 | 307 939 | 476 368 |
| JUMLAH / TOTAL | 1 183 997 | 720 767 | 954 430 |

TABEL A.1.2 PERSENTASE RATA-RATA PENGELUARAN PER KAPITA SEBULAN MENURUT KELOMPOK BARANG DAN DAERAH TEMPAT TINGGAL, SEPTEMBER 2015
TABLE PERCENTAGE OF MONTHLY AVERAGE EXPENDITURE PER CAPITA BY COMMODITY GROUP AND URBAN RURAL CLASSIFICATION, SEPTEMBER 2015

| Kelompok Barang Commodity Group | Perkotaan Urban | Perdesaan Rural | Perkotaan+Perdesaan Urban + Rural |
|--|--------------------|--------------------|--------------------------------------|
| (1) | (2) | (3) | (4) |
| A. MAKANAN / FOOD | | | |
| 1. Padi-padian / <i>Cereals</i> | 4,90 | 9,94 | 6,79 |
| 2. Umbi-umbian / <i>Tubers</i> | 0,35 | 0,81 | 0,52 |
| 3. Ikan/udang/ cumi/kerang / <i>Fish/shrimp/common squid/shells</i> | 3,12 | 4,61 | 3,68 |
| 4. Daging / <i>Meat</i> | 2,34 | 2,02 | 2,22 |
| 5. Telur dan susu / <i>Eggs and milk</i> | 3,03 | 2,75 | 2,92 |
| 6. Sayur-sayuran / <i>Vegetables</i> | 2,55 | 4,26 | 3,19 |
| 7. Kacang-kacangan / <i>Legumes</i> | 1,06 | 1,51 | 1,23 |
| 8. Buah-buahan / <i>Fruits</i> | 1,85 | 1,78 | 1,82 |
| 9. Minyak dan Kelapa / <i>Oil and coconut</i> | 1,03 | 1,86 | 1,34 |
| 10. Bahan minuman / <i>Beverages stuffs</i> | 1,23 | 2,20 | 1,59 |
| 11. Bumbu-bumbuan / <i>Spices</i> | 0,74 | 1,21 | 0,91 |
| 12. Konsumsi lainnya <i>Miscellaneous food items</i> | 0,77 | 1,14 | 0,91 |
| 13. Makanan dan minuman jadi <i>Prepared food and beverages</i> | 17,33 | 14,26 | 16,18 |
| 14. Rokok / <i>Cigarettes</i> | 5,50 | 8,94 | 6,79 |
| JUMLAH MAKANAN TOTAL OF FOOD | 45,79 | 57,28 | 50,09 |
| B. BUKAN MAKANAN / NON FOOD | | | |
| 1. Perumahan dan fasilitas rumah tangga <i>Housing and household facilities</i> | 27,95 | 22,81 | 26,03 |
| 2. Aneka barang dan jasa <i>Goods and services</i> | 14,20 | 10,06 | 12,65 |
| 3. Pakaian, alas kaki dan tutup kepala <i>Clothing, footwear and headgear</i> | 2,86 | 3,08 | 2,94 |
| 4. Barang tahan lama <i>Durable goods</i> | 5,25 | 4,30 | 4,89 |
| 5. Pajak, pungutan, dan asuransi <i>Taxes and insurance</i> | 2,50 | 1,17 | 2,00 |
| 6. Keperluan pesta dan upacara/kenduri <i>Parties and ceremonies</i> | 1,46 | 1,30 | 1,40 |
| JUMLAH BUKAN MAKANAN TOTAL OF NON FOOD | 54,21 | 42,72 | 49,91 |
| JUMLAH / TOTAL | 100,00 | 100,00 | 100,00 |

**TABEL A.2.1 RATA-RATA KONSUMSI DAN PENGELUARAN PER KAPITA SEMINGGU (RUPIAH)
MENURUT JENIS MAKANAN DI DAERAH PERKOTAAN, SEPTEMBER 2015**
*TABLE WEEKLY AVERAGE CONSUMPTION AND EXPENDITURE PER CAPITA (RUPIAHS)
BY TYPE OF FOOD IN URBAN AREAS, SEPTEMBER 2015*

| Perkotaan / Urban | | | |
|--|-----------------------------------|------------------------------|---------------------------------|
| Jenis Makanan <i>Food Items</i> | Satuan <i>Unit of Quantity</i> | Banyaknya <i>Quantity</i> | Nilai (Rp) <i>Value (Rp)</i> |
| (1) | (2) | (3) | (4) |
| A. PADI-PADIAN / CEREALS | | | |
| 1 Beras / <i>Rice</i> | Kg | 1,477 | 13 031 |
| 2 Beras ketan / <i>Glutinous rice</i> | Kg | 0,003 | 30 |
| 3 Jagung basah dengan kulit / <i>Fresh corn with husk</i> | Kg | 0,023 | 130 |
| 4 Jagung pipilan/beras jagung / <i>Dry shelled corn/cornmeal</i> | Kg | 0,006 | 31 |
| 5 Tepung terigu / <i>Wheat flour</i> | Kg | 0,040 | 307 |
| B. UMBI-UMBIAN / TUBERS | | | |
| 1 Ketela rambat/ubi / <i>Sweet potatoes</i> | Kg | 0,042 | 168 |
| 2 Ketela pohon/singkong / <i>Cassava</i> | Kg | 0,064 | 206 |
| 3 Sagu / <i>Sago flour</i> | Kg | 0,002 | 17 |
| 4 Talas/keladi / <i>Taro</i> | Kg | 0,005 | 26 |
| 5 Kentang / <i>Potatoes</i> | Kg | 0,061 | 542 |
| 6 Gaplek / <i>Dried cassava</i> | Kg | 0,001 | 4 |
| C. IKAN/UDANG/CUMI/KERANG / FISH/SHRIMPS/COMMON SQUIDS/SHELL | | | |
| 1 Tongkol/tuna/cakalang / <i>Eastern tuna/skipjack tuna</i> | Kg | 0,052 | 1 171 |
| 2 Kembung / <i>Long jawed mackerel</i> | Kg | 0,036 | 875 |
| 3 Teri / <i>Anchovies</i> | Kg | 0,013 | 278 |
| 4 Mujair / <i>Tilapia fish</i> | Kg | 0,033 | 698 |
| 5 Bandeng / <i>Milk fish</i> | Kg | 0,025 | 583 |
| 6 Lele/Patin/Gabus/Belut / <i>Catfish/snake head/eel</i> | Kg | 0,041 | 881 |
| 7 Ikan air tawar/Payau segar lainnya/ <i>Freshwater fish and others</i> | Kg | 0,037 | 819 |
| 8 Ikan air laut segar lainnya / <i>Saltwater fish and others</i> | Kg | 0,057 | 1 299 |
| 9 Udang/Cumi/Sotong/Kerang/Kepiting/Ketam (segar) / <i>Fresh shrimps</i> | Kg | 0,021 | 958 |
| 10 Ikan air tawar/payau diawetkan/diasinkan / <i>Preserved freshwater fish</i> | Ons / 0.1 Kg | 0,041 | 147 |
| 11 Ikan air laut diawetkan/Diasinkan / <i>Preserved saltwater fish</i> | Ons / 0.1 Kg | 0,199 | 700 |
| 12 Udang/Cumi/Sotong/Kerang/Kepiting/Ketam (diawetkan/diasinkan) <i>Preserved shrimps</i> | Ons / 0.1 Kg | 0,020 | 107 |
| 13 Ikan Dalam Kaleng / <i>Canned fish</i> | Ons / 0.1 Kg | 0,022 | 101 |
| D. DAGING / MEAT | | | |
| 1 Daging sapi / <i>Beef</i> | Kg | 0,015 | 1 619 |
| 2 Daging babi / <i>Pork</i> | Kg | 0,003 | 140 |
| 3 Daging ayam ras / <i>Broiler meat</i> | Kg | 0,129 | 3 754 |
| 4 Daging ayam kampung / <i>Local chicken meat</i> | Kg | 0,008 | 427 |
| 5 Daging diawetkan (Sosis, Nugget, Daging Asap, Kornet) / <i>Preserved meat</i> | Kg | 0,007 | 404 |
| 6 Tetelan / <i>Trimming</i> | Kg | 0,002 | 110 |

TABEL A.2.1 LANJUTAN
TABLE A.2.1 CONTINUED

| Perkotaan / Urban | | | |
|--|-----------------------------------|------------------------------|---------------------------------|
| Jenis Makanan <i>Food Items</i> | Satuan <i>Unit of Quantity</i> | Banyaknya <i>Quantity</i> | Nilai (Rp) <i>Value (Rp)</i> |
| (1) | (2) | (3) | (4) |
| E. TELUR DAN SUSU / EGGS AND MILK | | | |
| 1 Telur ayam ras / <i>Broiler egg</i> | Butir / <i>Unit</i> | 2,093 | 2 752 |
| 2 Telur ayam kampung / <i>Local chicken egg</i> | Butir / <i>Unit</i> | 0,061 | 129 |
| 3 Telur itik/telur itik manila / <i>Duck egg</i> | Butir / <i>Unit</i> | 0,036 | 80 |
| 4 Telur puyuh / <i>Quail egg</i> | Butir / <i>Unit</i> | 0,185 | 73 |
| 5 Susu bubuk / <i>Milk powder</i> | Kg | 0,027 | 2 476 |
| 6 Susu cair pabrik / <i>Preserved milk (Fresh milk from dairy)</i> | 250 ml | 0,080 | 377 |
| 7 Susu kental manis / <i>Sweetened condensed milk</i> | 397 Gram | 0,085 | 759 |
| 8 Susu bubuk bayi / <i>Infant formula</i> | Kg | 0,019 | 1 719 |
| F. SAYUR-SAYURAN / VEGETABLES | | | |
| 1 Bayam / <i>Spinach</i> | Kg | 0,091 | 495 |
| 2 Kangkung / <i>Swamp cabbage</i> | Kg | 0,094 | 470 |
| 3 Sawi hijau / <i>Mustard greens</i> | Kg | 0,051 | 300 |
| 4 Buncis / <i>Green Beans</i> | Kg | 0,021 | 164 |
| 5 Kacang panjang / <i>String bean</i> | Kg | 0,053 | 344 |
| 6 Tomat / <i>Tomato</i> | Kg | 0,089 | 502 |
| 7 Daun ketela pohon / <i>Cassava leaf</i> | Kg | 0,027 | 113 |
| 8 Terong / <i>Aubergine</i> | Kg | 0,047 | 238 |
| 9 Tauge / <i>Bean sprout</i> | Kg | 0,022 | 153 |
| 10 Sayur sop/cap cay (paket) / <i>Soup/stir-fried vegetables</i> | Bungkus / <i>Unit</i> | 0,213 | 492 |
| 11 Sayur asem/sayur lodeh (paket) / <i>Sour vegetable soup</i> | Bungkus / <i>Unit</i> | 0,144 | 321 |
| 12 Nangka muda / <i>Young jackfruit</i> | Kg | 0,015 | 78 |
| 13 Bawang merah / <i>Onion</i> | Ons / <i>0.1 Kg</i> | 0,536 | 970 |
| 14 Bawang putih / <i>Garlic</i> | Ons / <i>0.1 Kg</i> | 0,344 | 637 |
| 15 Cabe merah / <i>Chillies</i> | Kg | 0,052 | 964 |
| 16 Cabe rawit / <i>Cayenne pepper</i> | Kg | 0,043 | 804 |
| G. KACANG-KACANGAN / LEGUMES | | | |
| 1 Kacang tanah tanpa kulit / <i>Peanuts without shell</i> | Kg | 0,004 | 66 |
| 2 Tahu / <i>Tofu, soybean curd</i> | Kg | 0,189 | 1 408 |
| 3 Tempe / <i>Fermented soybean cake</i> | Kg | 0,174 | 1 464 |

TABEL A.2.1 **LANJUTAN**
TABLE CONTINUED

| Perkotaan / Urban | | | |
|---|-------------------------|------------------|-------------------|
| Jenis Makanan | Satuan | Banyaknya | Nilai (Rp) |
| <i>Food Items</i> | <i>Unit of Quantity</i> | <i>Quantity</i> | <i>Value (Rp)</i> |
| (1) | (2) | (3) | (4) |
| H. BUAH-BUAHAN / FRUITS | | | |
| 1 Jeruk / <i>Orange</i> | Kg | 0,125 | 1 584 |
| 2 Mangga / <i>Mango</i> | Kg | 0,056 | 785 |
| 3 Apel / <i>Apple</i> | Kg | 0,016 | 448 |
| 4 Rambutan / <i>Rambutan</i> | Kg | 0,004 | 41 |
| 5 Duku / <i>Lanzon</i> | Kg | 0,003 | 46 |
| 6 Durian / <i>Durian</i> | Kg | 0,002 | 50 |
| 7 Salak / <i>Zalacca</i> | Kg | 0,020 | 192 |
| 8 Pisang / <i>Banana</i> | Kg | 0,116 | 935 |
| 9 Pepaya / <i>Papaya</i> | Kg | 0,095 | 547 |
| 10 Semangka / <i>Watermelon</i> | Kg | 0,086 | 480 |
| I. MINYAK DAN KELAPA / OIL AND COCONUT | | | |
| 1 Minyak goreng / <i>Frying oil</i> | Liter / <i>Litre</i> | 0,219 | 2 437 |
| 2 Minyak kelapa / <i>Coconut oil</i> | Liter / <i>Litre</i> | 0,005 | 53 |
| 3 Kelapa / <i>Coconut</i> | Butir / <i>Unit</i> | 0,087 | 356 |
| J. BAHAN MINUMAN / BEVERAGE STUFF | | | |
| 1 Gula pasir / <i>Sugar</i> | Ons / <i>0.1 Kg</i> | 1,264 | 1 482 |
| 2 Gula merah / <i>Brown sugar</i> | Ons / <i>0.1 Kg</i> | 0,110 | 148 |
| 3 Teh bubuk / <i>Powdered tea</i> | Ons / <i>0.1 Kg</i> | 0,053 | 136 |
| 4 Teh celup (<i>sachet</i>) / <i>Tea</i> | 2 Gram | 1,229 | 320 |
| 5 Kopi bubuk / <i>Powdered coffee</i> | Ons / <i>0.1 Kg</i> | 0,118 | 414 |
| 6 Kopi instan (<i>sachet</i>) / <i>Instant coffee</i> | 20 Gram | 0,910 | 905 |
| K. BUMBU-BUMBUAN / SPICES | | | |
| 1 Garam / <i>Salt</i> | Gram | 18,975 | 142 |
| 2 Kemiri / <i>Candlenut</i> | Gram | 4,443 | 160 |
| 3 Ketumbar/jinten / <i>Coriander/cumin</i> | Gram | 2,916 | 105 |
| 4 Merica/Lada / <i>Pepper</i> | Gram | 2,437 | 180 |
| 5 Asam / <i>Tamarind</i> | Gram | 4,648 | 107 |
| 6 Terasi/Petis / <i>Fish paste</i> | Gram | 3,624 | 155 |
| 7 Kecap / <i>Soya sauce</i> | 100 ml | 0,180 | 470 |
| 8 Penyedap masakan/vetsin / <i>Monosodium glutamate</i> | Gram | 6,132 | 238 |
| 9 Bumbu masak instan / <i>Instant spice</i> | Gram | 3,033 | 190 |
| 10 Bumbu lainnya (pala, jahe kunyit, dll) / <i>Other spices</i> | Gram | 10,013 | 289 |

TABEL A.2.1 **LANJUTAN**
TABLE CONTINUED

| Perkotaan / Urban | | | |
|--|-----------------------------------|------------------------------|---------------------------------|
| Jenis Makanan <i>Food Items</i> | Satuan <i>Unit of Quantity</i> | Banyaknya <i>Quantity</i> | Nilai (Rp) <i>Value (Rp)</i> |
| (1) | (2) | (3) | (4) |
| L. KONSUMSI LAINNYA / MISCELLANEOUS FOOD ITEM | | | |
| 1 Mie instan / <i>Instant noodle</i> | 80 Gram | 1,014 | 1 833 |
| 2 Kerupuk mentah / <i>Crisps</i> | Ons / <i>0.1 Kg</i> | 0,099 | 211 |
| 3 Bubur bayi kemasan / <i>Porridge in package</i> | 150 Gram | 0,014 | 86 |
| M. MAKANAN DAN MINUMAN JADI / PREPARED FOOD AND BEVERAGES | | | |
| 1 Roti / <i>Bread</i> | Potong / <i>Piece</i> | 1,185 | 2 303 |
| 2 Kue kering/biskuit/ <i>Cookies</i> | Ons / <i>0.1 Kg</i> | 0,355 | 1 303 |
| 3 Kue basah / <i>Boil or steam cake</i> | Buah / <i>Unit</i> | 1,442 | 1 792 |
| 4 Makanan gorengan / <i>Fried food</i> | Potong / <i>Piece</i> | 3,391 | 2 765 |
| 5 Gado-gado/ketoprak/pecel / <i>Kind of salad with peanuts sauce</i> | Porsi / <i>Portion</i> | 0,219 | 1 616 |
| 6 Nasi campur/rames / <i>A plate of rice accompanied by a mixture of dishes</i> | Porsi / <i>Portion</i> | 1,052 | 11 715 |
| 7 Nasi goreng / <i>Fried rice</i> | Porsi / <i>Portion</i> | 0,185 | 2 070 |
| 8 Nasi putih / <i>Rice</i> | Porsi / <i>Portion</i> | 0,208 | 808 |
| 9 Lontong/ketupat sayur / <i>Rice steamed in a banana leaf or coconut leaf</i> | Porsi / <i>Portion</i> | 0,252 | 1 533 |
| 10 Soto/gule/sop/rawon/cincang / <i>Soup</i> | Porsi / <i>Portion</i> | 0,207 | 2 098 |
| 11 Mie bakso/mie rebus/mie goreng / <i>Noodle (with meatball/boiled/fried)</i> | Porsi / <i>Portion</i> | 0,657 | 5 412 |
| 12 Makanan ringan anak-anak/krupuk/kripik / <i>Snack for children</i> | Ons / <i>0.1 Kg</i> | 0,731 | 2 756 |
| 13 Ikan (goreng, bakar, presto, pindang, pepes, dsb.) / <i>Fish (fried, roasted, etc.)</i> | Potong / <i>Piece</i> | 0,191 | 1 596 |
| 14 Ayam/daging (goreng, bakar, dsb.) / <i>Chicken/meat (fried, roasted, etc.)</i> | Potong / <i>Piece</i> | 0,200 | 1 958 |
| 15 Air kemasan / <i>Mineral water (bottle)</i> | Liter / <i>Litre</i> | 0,233 | 969 |
| 16 Air kemasan galon / <i>Mineral water (gallon)</i> | Galon / <i>Gallon</i> | 0,205 | 2 012 |
| 17 Es (tidak termasuk es krim) / <i>Other ice (exclude ice cream)</i> | Porsi / <i>Portion</i> | 0,739 | 1 846 |
| 18 Minuman bersoda/mengandung CO2 / <i>CO2 drink, soft drink</i> | Liter / <i>Litre</i> | 0,036 | 303 |
| 19 Minuman Jadi (kopi, kopi susu, teh, susu coklat, dll) / <i>Prepared beverages</i> | Gelas / <i>Glass</i> | 1,144 | 2 955 |
| 20 Minuman keras/beralkohol / <i>Alcoholic beverages</i> | Liter / <i>Litre</i> | 0,004 | 63 |
| N. ROKOK / CIGARETTES | | | |
| 1 Rokok kretek tanpa filter / <i>Clove non filter cigarettes</i> | Batang / <i>Unit</i> | 4,845 | 5 022 |
| 2 Rokok kretek filter / <i>Clove filter cigarettes</i> | Batang / <i>Unit</i> | 7,667 | 8 548 |
| 3 Rokok putih / <i>Cigarettes</i> | Batang / <i>Unit</i> | 1,442 | 1 619 |

TABEL A.2.2 RATA-RATA KONSUMSI DAN PENGELUARAN PER KAPITA SEMINGGU (RUPIAH) MENURUT JENIS MAKANAN DI DAERAH PERDESAAN, SEPTEMBER 2015
WEEKLY AVERAGE CONSUMPTION AND EXPENDITURE PER CAPITA (RUPIAHS) BY TYPE OF FOOD IN RURAL AREAS, SEPTEMBER 2015

| Perdesaan / Rural | | | |
|---|-----------------------------------|------------------------------|---------------------------------|
| Jenis Makanan <i>Food Items</i> | Satuan <i>Unit of Quantity</i> | Banyaknya <i>Quantity</i> | Nilai (Rp) <i>Value (Rp)</i> |
| (1) | (2) | (3) | (4) |
| A. PADI-PADIAN / CEREALS | | | |
| 1 Beras / <i>Rice</i> | Kg | 1,775 | 16 115 |
| 2 Beras ketan / <i>Glutinous rice</i> | Kg | 0,004 | 47 |
| 3 Jagung basah dengan kulit / <i>Fresh corn with husk</i> | Kg | 0,014 | 70 |
| 4 Jagung pipilan/beras jagung / <i>Dry shelled corn/cornmeal</i> | Kg | 0,039 | 189 |
| 5 Tepung terigu / <i>Wheat flour</i> | Kg | 0,038 | 300 |
| B. UMBI-UMBIAN / TUBERS | | | |
| 1 Ketela rambat/ubi / <i>Sweet potatoes</i> | Kg | 0,104 | 555 |
| 2 Ketela pohon/singkong / <i>Cassava</i> | Kg | 0,102 | 335 |
| 3 Sagu / <i>Sago flour</i> | Kg | 0,013 | 78 |
| 4 Talas/keladi / <i>Taro</i> | Kg | 0,014 | 90 |
| 5 Kentang / <i>Potatos</i> | Kg | 0,034 | 271 |
| 6 Gapelek / <i>Dried cassava</i> | Kg | 0,009 | 27 |
| C. IKAN/UDANG/CUMI/KERANG / FISH/SHRIMPS/COMMON SQUIDS/SHELL | | | |
| 1 Tongkol/tuna/cakalang / <i>Eastern tuna/skipjack tuna</i> | Kg | 0,061 | 1 192 |
| 2 Kembung / <i>Long jawed mackerel</i> | Kg | 0,022 | 498 |
| 3 Teri / <i>Anchovies</i> | Kg | 0,015 | 315 |
| 4 Mujair / <i>Tilapia fish</i> | Kg | 0,023 | 505 |
| 5 Bandeng / <i>Milk fish</i> | Kg | 0,024 | 492 |
| 6 Lele/Patin/Gabus/Belut / <i>Catfish/snake head/eel</i> | Kg | 0,033 | 747 |
| 7 Ikan air tawar/Payau segar lainnya/ <i>Freshwater fish and others</i> | Kg | 0,044 | 1 017 |
| 8 Ikan air laut segar lainnya/ <i>Saltwater fish and others</i> | Kg | 0,068 | 1 336 |
| 9 Udang/Cumi/Sotong/Kerang/Kepiting/Ketam (segar) / <i>Fresh shrimps</i> | Kg | 0,010 | 340 |
| 10 Ikan air tawar/payau diawetkan/diasinkan / <i>Preserved freshwater fish</i> | Ons / 0.1 Kg | 0,041 | 159 |
| 11 Ikan air laut diawetkan/Diasinkan / <i>Preserved saltwater fish</i> | Ons / 0.1 Kg | 0,318 | 1 038 |
| 12 Udang/Cumi/Sotong/Kerang/Kepiting/Ketam (diawetkan/diasinkan) / <i>Preserved shrimps</i> | Ons / 0.1 Kg | 0,011 | 48 |
| 13 Ikan Dalam Kaleng / <i>Canned fish</i> | Ons / 0.1 Kg | 0,016 | 72 |
| D. DAGING / MEAT | | | |
| 1 Daging sapi / <i>Beef</i> | Kg | 0,005 | 543 |
| 2 Daging babi / <i>Pork</i> | Kg | 0,006 | 289 |
| 3 Daging ayam ras / <i>Broiler meat</i> | Kg | 0,063 | 1 954 |
| 4 Daging ayam kampung / <i>Local chicken meat</i> | Kg | 0,012 | 535 |
| 5 Daging diawetkan (Sosis, Nugget, Daging Asap, Kornet) / <i>Preserved meat</i> | Kg | 0,001 | 44 |
| 6 Tetelan / <i>Trimming</i> | Kg | 0,001 | 28 |

TABEL LANJUTAN
TABLE A.2.2 CONTINUED

| Perdesaan / Rural | | | |
|--|-----------------------------------|------------------------------|---------------------------------|
| Jenis Makanan <i>Food Items</i> | Satuan <i>Unit of Quantity</i> | Banyaknya <i>Quantity</i> | Nilai (Rp) <i>Value (Rp)</i> |
| (1) | (2) | (3) | (4) |
| E. TELUR DAN SUSU / EGGS AND MILK | | | |
| 1 Telur ayam ras / <i>Broiler egg</i> | Butir / <i>Unit</i> | 1,528 | 2 220 |
| 2 Telur ayam kampung / <i>Local chicken egg</i> | Butir / <i>Unit</i> | 0,072 | 150 |
| 3 Telur itik/telur itik manila / <i>Duck egg</i> | Butir / <i>Unit</i> | 0,031 | 69 |
| 4 Telur puyuh / <i>Quail egg</i> | Butir / <i>Unit</i> | 0,043 | 17 |
| 5 Susu bubuk / <i>Milk powder</i> | Kg | 0,007 | 666 |
| 6 Susu cair pabrik / <i>Preserved milk (Fresh milk from dairy)</i> | 250 ml | 0,020 | 86 |
| 7 Susu kental manis / <i>Sweetened condensed milk</i> | 397 Gram | 0,064 | 601 |
| 8 Susu bubuk bayi / <i>Infant formula</i> | Kg | 0,009 | 818 |
| F. SAYUR-SAYURAN / VEGETABLES | | | |
| 1 Bayam / <i>Spinach</i> | Kg | 0,085 | 468 |
| 2 Kangkung / <i>Swamp cabbage</i> | Kg | 0,099 | 492 |
| 3 Sawi hijau / <i>Mustard greens</i> | Kg | 0,045 | 267 |
| 4 Buncis / <i>Green Beans</i> | Kg | 0,019 | 130 |
| 5 Kacang panjang / <i>String bean</i> | Kg | 0,067 | 411 |
| 6 Tomat / <i>Tomato</i> | Kg | 0,088 | 482 |
| 7 Daun ketela pohon / <i>Cassava leaf</i> | Kg | 0,074 | 326 |
| 8 Terong / <i>Aubergine</i> | Kg | 0,067 | 338 |
| 9 Tauge / <i>Bean sprout</i> | Kg | 0,016 | 113 |
| 10 Sayur sop/cap cay (paket) / <i>Soup/stir-fried vegetables</i> | Bungkus / <i>Unit</i> | 0,141 | 265 |
| 11 Sayur asem/sayur lodeh (paket) / <i>Sour vegetable soup</i> | Bungkus / <i>Unit</i> | 0,085 | 161 |
| 12 Nangka muda / <i>Young jackfruit</i> | Kg | 0,030 | 124 |
| 13 Bawang merah / <i>Onion</i> | Ons / <i>0.1 Kg</i> | 0,523 | 1 049 |
| 14 Bawang putih / <i>Garlic</i> | Ons / <i>0.1 Kg</i> | 0,326 | 652 |
| 15 Cabe merah / <i>Chillies</i> | Kg | 0,043 | 864 |
| 16 Cabe rawit / <i>Cayenne pepper</i> | Kg | 0,052 | 1 023 |
| G. KACANG-KACANGAN / LEGUMES | | | |
| 1 Kacang tanah tanpa kulit / <i>Peanuts without shell</i> | Kg | 0,004 | 81 |
| 2 Tahu / <i>Tofu, soybean curd</i> | Kg | 0,143 | 1 174 |
| 3 Tempe / <i>Fermented soybean cake</i> | Kg | 0,140 | 1 284 |

TABEL A.2.2 LANJUTAN
TABLE CONTINUED

| Perdesaan / Rural | | | |
|---|--|-------------------------------------|--|
| Jenis Makanan <i>Food Items</i> | Satuan <i>Unit of Quantity</i> | Banyaknya <i>Quantity</i> | Nilai (Rp) <i>Value (Rp)</i> |
| (1) | (2) | (3) | (4) |
| H. BUAH-BUAHAN / FRUITS | | | |
| 1 Jeruk / <i>Orange</i> | Kg | 0,079 | 974 |
| 2 Mangga / <i>Mango</i> | Kg | 0,023 | 286 |
| 3 Apel / <i>Apple</i> | Kg | 0,006 | 153 |
| 4 Rambutan / <i>Rambutan</i> | Kg | 0,006 | 51 |
| 5 Duku / <i>Lanzon</i> | Kg | 0,001 | 18 |
| 6 Durian / <i>Durian</i> | Kg | 0,002 | 38 |
| 7 Salak / <i>Zalacca</i> | Kg | 0,020 | 189 |
| 8 Pisang / <i>Banana</i> | Kg | 0,122 | 735 |
| 9 Pepaya / <i>Papaya</i> | Kg | 0,046 | 217 |
| 10 Semangka / <i>Watermelon</i> | Kg | 0,064 | 333 |
| I. MINYAK DAN KELAPA/ OIL AND COCONUT | | | |
| 1 Minyak goreng / <i>Frying oil</i> | Liter / <i>Litre</i> | 0,211 | 2 488 |
| 2 Minyak kelapa / <i>Coconut oil</i> | Liter / <i>Litre</i> | 0,009 | 114 |
| 3 Kelapa / <i>Coconut</i> | Butir / <i>Unit</i> | 0,171 | 521 |
| J. BAHAN MINUMAN / BEVERAGE STUFF | | | |
| 1 Gula pasir / <i>Sugar</i> | Ons / <i>0.1 Kg</i> | 1,516 | 1 900 |
| 2 Gula merah / <i>Brown sugar</i> | Ons / <i>0.1 Kg</i> | 0,139 | 194 |
| 3 Teh bubuk / <i>Powdered tea</i> | Ons / <i>0.1 Kg</i> | 0,076 | 181 |
| 4 Teh celup (<i>sachet</i>) / <i>Tea</i> | 2 Gram | 0,874 | 242 |
| 5 Kopi bubuk / <i>Powdered coffee</i> | Ons / <i>0.1 Kg</i> | 0,206 | 698 |
| 6 Kopi instan (<i>sachet</i>) / <i>Instant coffee</i> | 20 Gram | 0,479 | 477 |
| K. BUMBU-BUMBUAN / SPICES | | | |
| 1 Garam / <i>Salt</i> | Gram | 26,454 | 194 |
| 2 Kemiri / <i>Candlenut</i> | Gram | 4,130 | 141 |
| 3 Ketumbar/jinten / <i>Coriander/cumin</i> | Gram | 2,721 | 100 |
| 4 Merica/Lada / <i>Pepper</i> | Gram | 1,989 | 150 |
| 5 Asam / <i>Tamarind</i> | Gram | 5,535 | 139 |
| 6 Terasi/Petis / <i>Fish paste</i> | Gram | 4,557 | 175 |
| 7 Kecap / <i>Soya sauce</i> | 100 ml | 0,141 | 352 |
| 8 Penyedap masakan/vetsin / <i>Monosodium glutamate</i> | Gram | 6,562 | 297 |
| 9 Bumbu masak instan / <i>Instant spice</i> | Gram | 1,955 | 129 |
| 10 Bumbu lainnya (pala, jahe kunyit, dll) / <i>Other spices</i> | Gram | 12,068 | 352 |

TABEL A.2.2 LANJUTAN
TABLE CONTINUED

| Perdesaan / Rural | | | |
|--|-----------------------------------|------------------------------|---------------------------------|
| Jenis Makanan <i>Food Items</i> | Satuan <i>Unit of Quantity</i> | Banyaknya <i>Quantity</i> | Nilai (Rp) <i>Value (Rp)</i> |
| (1) | (2) | (3) | (4) |
| L. KONSUMSI LAINNYA / MISCELLANEOUS FOOD ITEM | | | |
| 1 Mie instan / <i>Instant noodle</i> | 80 Gram | 0,887 | 1 725 |
| 2 Kerupuk mentah / <i>Crisps</i> | Ons / <i>0.1 Kg</i> | 0,072 | 138 |
| 3 Bubur bayi kemasan / <i>Porridge in package</i> | 150 Gram | 0,010 | 50 |
| M. MAKANAN DAN MINUMAN JADI / PREPARED FOOD AND BEVERAGES | | | |
| 1 Roti / <i>Bread</i> | Potong / <i>Piece</i> | 0,866 | 1 103 |
| 2 Kue kering/biskuit/ <i>Cookies</i> | Ons / <i>0.1 Kg</i> | 0,227 | 718 |
| 3 Kue basah / <i>Boil or steam cake</i> | Buah / <i>Unit</i> | 1,183 | 1 206 |
| 4 Makanan gorengan / <i>Fried food</i> | Potong / <i>Piece</i> | 2,938 | 2 162 |
| 5 Gado-gado/ketoprak/pecel / <i>Kind of salad with peanuts sauce</i> | Porsi / <i>Portion</i> | 0,139 | 751 |
| 6 Nasi campur/rames / <i>A plate of rice accompanied by a mixture of dishes</i> | Porsi / <i>Portion</i> | 0,581 | 5 352 |
| 7 Nasi goreng / <i>Fried rice</i> | Porsi / <i>Portion</i> | 0,060 | 540 |
| 8 Nasi putih / <i>Rice</i> | Porsi / <i>Portion</i> | 0,090 | 345 |
| 9 Lontong/ketupat sayur / <i>Rice steamed in a banana leaf or coconut leaf</i> | Porsi / <i>Portion</i> | 0,144 | 678 |
| 10 Soto/gule/sop/rawon/cincang / <i>Soup</i> | Porsi / <i>Portion</i> | 0,083 | 662 |
| 11 Mie bakso/mie rebus/mie goreng / <i>Noodle (with meatball/boiled/fried)</i> | Porsi / <i>Portion</i> | 0,373 | 2 822 |
| 12 Makanan ringan anak-anak/krupuk/kripik / <i>Snack for children</i> | Ons / <i>0.1 Kg</i> | 0,673 | 2 385 |
| 13 Ikan (goreng, bakar, presto, pindang, pepes, dsb.) / <i>Fish (fried, roasted, etc.)</i> | Potong / <i>Piece</i> | 0,074 | 502 |
| 14 Ayam/daging (goreng, bakar, dsb.) / <i>Chicken/meat (fried, roasted, etc.)</i> | Potong / <i>Piece</i> | 0,066 | 533 |
| 15 Air kemasan / <i>Mineral water (bottle)</i> | Liter / <i>Litre</i> | 0,061 | 269 |
| 16 Air kemasan galon / <i>Mineral water (gallon)</i> | Galon / <i>Gallon</i> | 0,062 | 475 |
| 17 Es (tidak termasuk es krim) / <i>Other ice (exclude ice cream)</i> | Porsi / <i>Portion</i> | 0,595 | 1 084 |
| 18 Minuman bersoda/mengandung CO2 / <i>CO2 drink, soft drink</i> | Liter / <i>Litre</i> | 0,016 | 127 |
| 19 Minuman Jadi (kopi, kopi susu, teh, susu coklat, dll) / <i>Prepared beverages</i> | Gelas / <i>Glass</i> | 0,956 | 2 163 |
| 20 Minuman keras/beralkohol / <i>Alcoholic beverages</i> | Liter / <i>Litre</i> | 0,008 | 103 |
| N. ROKOK / CIGARETTES | | | |
| 1 Rokok kretek tanpa filter / <i>Clove non filter cigarettes</i> | Batang / <i>Unit</i> | 6,652 | 6 011 |
| 2 Rokok kretek filter / <i>Clove filter cigarettes</i> | Batang / <i>Unit</i> | 8,073 | 8 117 |
| 3 Rokok putih / <i>Cigarettes</i> | Batang / <i>Unit</i> | 0,883 | 907 |

TABEL A.2.3 RATA-RATA KONSUMSI DAN PENGELUARAN PER KAPITA SEMINGGU (RUPIAH) MENURUT JENIS MAKANAN DI DAERAH PERKOTAAN DAN PERDESAAN, SEPTEMBER 2015
WEEKLY AVERAGE CONSUMPTION AND EXPENDITURE PER CAPITA (RUPIAHS) BY TYPE OF FOOD IN URBAN AND RURAL AREAS, SEPTEMBER 2015

| Perkotaan + Perdesaan / Urban + Rural | | | |
|---|-----------------------------------|------------------------------|---------------------------------|
| Jenis Makanan <i>Food Items</i> | Satuan <i>Unit of Quantity</i> | Banyaknya <i>Quantity</i> | Nilai (Rp) <i>Value (Rp)</i> |
| (1) | (2) | (3) | (4) |
| A. PADI-PADIAN / CEREALS | | | |
| 1 Beras / <i>Rice</i> | Kg | 1,625 | 14 559 |
| 2 Beras ketan / <i>Glutinous rice</i> | Kg | 0,003 | 38 |
| 3 Jagung basah dengan kulit / <i>Fresh corn with husk</i> | Kg | 0,018 | 100 |
| 4 Jagung pipilan/beras jagung / <i>Dry shelled corn/cornmeal</i> | Kg | 0,023 | 109 |
| 5 Tepung terigu / <i>Wheat flour</i> | Kg | 0,039 | 304 |
| B. UMBI-UMBIAN / TUBERS | | | |
| 1 Ketela rambat/ubi / <i>Sweet potatoes</i> | Kg | 0,073 | 360 |
| 2 Ketela pohon/singkong / <i>Cassava</i> | Kg | 0,083 | 270 |
| 3 Sagu / <i>Sago flour</i> | Kg | 0,008 | 47 |
| 4 Talas/keladi / <i>Taro</i> | Kg | 0,010 | 58 |
| 5 Kentang / <i>Potatos</i> | Kg | 0,048 | 408 |
| 6 Gaplek / <i>Dried cassava</i> | Kg | 0,005 | 15 |
| C. IKAN/UDANG/CUMI/KERANG / FISH/SHRIMPS/COMMON SQUIDS/SHELL | | | |
| 1 Tongkol/tuna/cakalang / <i>Eastern tuna/skipjack tuna</i> | Kg | 0,056 | 1 182 |
| 2 Kembung / <i>Long jawed mackerel</i> | Kg | 0,030 | 688 |
| 3 Teri / <i>Anchovies</i> | Kg | 0,014 | 297 |
| 4 Mujair / <i>Tilapia fish</i> | Kg | 0,028 | 602 |
| 5 Bandeng / <i>Milk fish</i> | Kg | 0,024 | 538 |
| 6 Lele/Patin/Gabus/Belut / <i>Catfish/snake head/eel</i> | Kg | 0,037 | 815 |
| 7 Ikan air tawar/Payau segar lainnya / <i>Freshwater fish and others</i> | Kg | 0,041 | 917 |
| 8 Ikan air laut segar lainnya / <i>Saltwater fish and others</i> | Kg | 0,063 | 1 317 |
| 9 Udang/Cumi/Sotong/Kerang/Kepiting/Ketam (segar) / <i>Fresh shrimps</i> | Kg | 0,015 | 652 |
| 10 Ikan air tawar/payau diawetkan/diasinkan / <i>Preserved freshwater fish</i> | Ons / 0.1 Kg | 0,041 | 153 |
| 11 Ikan air laut diawetkan/Diasinkan / <i>Preserved saltwater fish</i> | Ons / 0.1 Kg | 0,258 | 868 |
| 12 Udang/Cumi/Sotong/Kerang/Kepiting/Ketam (diawetkan/diasinkan) / <i>Preserved shrimps</i> | Ons / 0.1 Kg | 0,016 | 78 |
| 13 Ikan Dalam Kaleng / <i>Canned fish</i> | Ons / 0.1 Kg | 0,019 | 87 |
| D. DAGING / MEAT | | | |
| 1 Daging sapi / <i>Beef</i> | Kg | 0,010 | 1 086 |
| 2 Daging babi / <i>Pork</i> | Kg | 0,004 | 213 |
| 3 Daging ayam ras / <i>Broiler meat</i> | Kg | 0,096 | 2 862 |
| 4 Daging ayam kampung / <i>Local chicken meat</i> | Kg | 0,010 | 481 |
| 5 Daging diawetkan (Sosis, Nugget, Daging Asap, Kornet) / <i>Preserved meat</i> | Kg | 0,004 | 225 |
| 6 Tetelan / <i>Trimming</i> | Kg | 0,002 | 69 |

TABEL A.2.3 LANJUTAN
TABLE CONTINUED

| Perkotaan + Perdesaan / Urban + Rural | | | |
|--|--|-------------------------------------|--|
| Jenis Makanan <i>Food Items</i> | Satuan <i>Unit of Quantity</i> | Banyaknya <i>Quantity</i> | Nilai (Rp) <i>Value (Rp)</i> |
| (1) | (2) | (3) | (4) |
| E. TELUR DAN SUSU / EGGS AND MILK | | | |
| 1 Telur ayam ras / <i>Broiler egg</i> | Butir / <i>Unit</i> | 1,813 | 2 489 |
| 2 Telur ayam kampung / <i>Local chicken egg</i> | Butir / <i>Unit</i> | 0,067 | 139 |
| 3 Telur itik/telur itik manila / <i>Duck egg</i> | Butir / <i>Unit</i> | 0,034 | 74 |
| 4 Telur puyuh / <i>Quail egg</i> | Butir / <i>Unit</i> | 0,115 | 45 |
| 5 Susu bubuk / <i>Milk powder</i> | Kg | 0,017 | 1 579 |
| 6 Susu cair pabrik / <i>Preserved milk (Fresh milk from dairy)</i> | 250 ml | 0,051 | 233 |
| 7 Susu kental manis / <i>Sweetened condensed milk</i> | 397 Gram | 0,075 | 681 |
| 8 Susu bubuk bayi / <i>Infant formula</i> | Kg | 0,014 | 1 272 |
| F. SAYUR-SAYURAN / VEGETABLES | | | |
| 1 Bayam / <i>Spinach</i> | Kg | 0,088 | 482 |
| 2 Kangkung / <i>Swamp cabbage</i> | Kg | 0,097 | 481 |
| 3 Sawi hijau / <i>Mustard greens</i> | Kg | 0,048 | 284 |
| 4 Buncis / <i>Green Beans</i> | Kg | 0,020 | 147 |
| 5 Kacang panjang / <i>String bean</i> | Kg | 0,060 | 377 |
| 6 Tomat / <i>Tomato</i> | Kg | 0,088 | 492 |
| 7 Daun ketela pohon / <i>Cassava leaf</i> | Kg | 0,050 | 218 |
| 8 Terong / <i>Aubergine</i> | Kg | 0,057 | 287 |
| 9 Tauge / <i>Bean sprout</i> | Kg | 0,019 | 133 |
| 10 Sayur sop/cap cay (paket) / <i>Soup/stir-fried vegetables</i> | Bungkus / <i>Unit</i> | 0,177 | 380 |
| 11 Sayur asem/sayur lodeh (paket) / <i>Sour vegetable soup</i> | Bungkus / <i>Unit</i> | 0,115 | 242 |
| 12 Nangka muda / <i>Young jackfruit</i> | Kg | 0,022 | 101 |
| 13 Bawang merah / <i>Onion</i> | Ons / <i>0.1 Kg</i> | 0,529 | 1 010 |
| 14 Bawang putih / <i>Garlic</i> | Ons / <i>0.1 Kg</i> | 0,335 | 644 |
| 15 Cabe merah / <i>Chillies</i> | Kg | 0,048 | 915 |
| 16 Cabe rawit / <i>Cayenne pepper</i> | Kg | 0,047 | 913 |
| G. KACANG-KACANGAN / LEGUMES | | | |
| 1 Kacang tanah tanpa kulit / <i>Peanuts without shell</i> | Kg | 0,004 | 73 |
| 2 Tahu / <i>Tofu, soybean curd</i> | Kg | 0,166 | 1 292 |
| 3 Tempe / <i>Fermented soybean cake</i> | Kg | 0,157 | 1 375 |

TABEL A.2.3 **LANJUTAN**
TABLE CONTINUED

| Perkotaan + Perdesaan / Urban + Rural | | | |
|--|----------------------------|-----------------------|--------------------------|
| Jenis Makanan Food Items | Satuan Unit of Quantity | Banyaknya Quantity | Nilai (Rp) Value (Rp) |
| (1) | (2) | (3) | (4) |
| H. BUAH-BUAHAN / FRUITS | | | |
| 1 Jeruk / Orange | Kg | 0,102 | 1 282 |
| 2 Mangga / Mango | Kg | 0,040 | 538 |
| 3 Apel / Apple | Kg | 0,011 | 302 |
| 4 Rambutan / Rambutan | Kg | 0,005 | 46 |
| 5 Duku / Lanzon | Kg | 0,002 | 32 |
| 6 Durian / Durian | Kg | 0,002 | 44 |
| 7 Salak / Zalacca | Kg | 0,020 | 191 |
| 8 Pisang / Banana | Kg | 0,119 | 836 |
| 9 Pepaya / Papaya | Kg | 0,071 | 384 |
| 10 Semangka / Watermelon | Kg | 0,075 | 407 |
| I. MINYAK DAN KELAPA/ OIL AND COCONUT | | | |
| 1 Minyak goreng / Frying oil | Liter / Litre | 0,215 | 2 462 |
| 2 Minyak kelapa / Coconut oil | Liter / Litre | 0,007 | 83 |
| 3 Kelapa / Coconut | Butir / Unit | 0,128 | 438 |
| J. BAHAN MINUMAN / BEVERAGE STUFF | | | |
| 1 Gula pasir / Sugar | Ons / 0.1 Kg | 1,389 | 1 689 |
| 2 Gula merah / Brown sugar | Ons / 0.1 Kg | 0,124 | 171 |
| 3 Teh bubuk / Powdered tea | Ons / 0.1 Kg | 0,064 | 159 |
| 4 Teh celup (sachet) / Tea | 2 Gram | 1,053 | 281 |
| 5 Kopi bubuk / Powdered coffee | Ons / 0.1 Kg | 0,162 | 555 |
| 6 Kopi instan (sachet) / Instant coffee | 20 Gram | 0,697 | 693 |
| K. BUMBU-BUMBUAN / SPICES | | | |
| 1 Garam / Salt | Gram | 22,682 | 168 |
| 2 Kemiri / Candlenut | Gram | 4,288 | 151 |
| 3 Ketumbar/jinten / Coriander/cumin | Gram | 2,820 | 102 |
| 4 Merica/Lada / Pepper | Gram | 2,215 | 165 |
| 5 Asam / Tamarind | Gram | 5,087 | 123 |
| 6 Terasi/Petis / Fish paste | Gram | 4,087 | 165 |
| 7 Kecap / Soya sauce | 100 ml | 0,161 | 412 |
| 8 Penyedap masakan/vetsin / Monosodium glutamate | Gram | 6,345 | 267 |
| 9 Bumbu masak instan / Instant spice | Gram | 2,499 | 159 |
| 10 Bumbu lainnya (pala, jahe kunyit, dll) / Other spices | Gram | 11,031 | 321 |

TABEL A.2.3 **LANJUTAN**
TABLE CONTINUED

| Perkotaan + Perdesaan / Urban + Rural | | | |
|--|----------------------------|-----------------------|--------------------------|
| Jenis Makanan Food Items | Satuan Unit of Quantity | Banyaknya Quantity | Nilai (Rp) Value (Rp) |
| (1) | (2) | (3) | (4) |
| L. KONSUMSI LAINNYA / MISCELLANEOUS FOOD ITEM | | | |
| 1 Mie instan / <i>Instant noodle</i> | 80 Gram | 0,951 | 1 779 |
| 2 Kerupuk mentah / <i>Crisps</i> | Ons / <i>0.1 Kg</i> | 0,086 | 175 |
| 3 Bubur bayi kemasan / <i>Porridge in package</i> | 150 Gram | 0,012 | 68 |
| M. MAKANAN DAN MINUMAN JADI / PREPARED FOOD AND BEVERAGES | | | |
| 1 Roti / <i>Bread</i> | Potong / <i>Piece</i> | 1,027 | 1 708 |
| 2 Kue kering/biskuit/ <i>Cookies</i> | Ons / <i>0.1 Kg</i> | 0,291 | 1 013 |
| 3 Kue basah / <i>Boil or steam cake</i> | Buah / <i>Unit</i> | 1,314 | 1 502 |
| 4 Makanan gorengan / <i>Fried food</i> | Potong / <i>Piece</i> | 3,166 | 2 466 |
| 5 Gado-gado/ketoprak/pecel / <i>Kind of salad with peanuts sauce</i> | Porsi / <i>Portion</i> | 0,179 | 1 187 |
| 6 Nasi campur/rames / <i>A plate of rice accompanied by a mixture of dishes</i> | Porsi / <i>Portion</i> | 0,819 | 8 562 |
| 7 Nasi goreng / <i>Fried rice</i> | Porsi / <i>Portion</i> | 0,123 | 1 312 |
| 8 Nasi putih / <i>Rice</i> | Porsi / <i>Portion</i> | 0,150 | 579 |
| 9 Lontong/ketupat sayur / <i>Rice steamed in a banana leaf or coconut leaf</i> | Porsi / <i>Portion</i> | 0,198 | 1 109 |
| 10 Soto/gule/sop/rawon/cincang / <i>Soup</i> | Porsi / <i>Portion</i> | 0,146 | 1 386 |
| 11 Mie bakso/mie rebus/mie goreng / <i>Noodle (with meatball/boiled/fried)</i> | Porsi / <i>Portion</i> | 0,516 | 4 129 |
| 12 Makanan ringan anak-anak/krupuk/kripiK / <i>Snack for children</i> | Ons / <i>0.1 Kg</i> | 0,702 | 2 572 |
| 13 Ikan (goreng, bakar, presto, pindang, pepes, dsb.) / <i>Fish (fried, roasted, etc.)</i> | Potong / <i>Piece</i> | 0,133 | 1 054 |
| 14 Ayam/daging (goreng, bakar, dsb.) / <i>Chicken/meat (fried, roasted, etc.)</i> | Potong / <i>Piece</i> | 0,134 | 1 252 |
| 15 Air kemasan / <i>Mineral water (bottle)</i> | Liter / <i>Litre</i> | 0,148 | 622 |
| 16 Air kemasan galon / <i>Mineral water (gallon)</i> | Galon / <i>Gallon</i> | 0,135 | 1 250 |
| 17 Es (tidak termasuk es krim) / <i>Other ice (exclude ice cream)</i> | Porsi / <i>Portion</i> | 0,668 | 1 468 |
| 18 Minuman bersoda/mengandung CO2 / <i>CO2 drink, soft drink</i> | Liter / <i>Litre</i> | 0,026 | 216 |
| 19 Minuman Jadi (kopi, kopi susu, teh, susu coklat, dll) / <i>Prepared beverages</i> | Gelas / <i>Glass</i> | 1,051 | 2 563 |
| 20 Minuman keras/beralkohol / <i>Alcoholic beverages</i> | Liter / <i>Litre</i> | 0,006 | 83 |
| N. ROKOK / CIGARETTES | | | |
| 1 Rokok kretek tanpa filter / <i>Clove non filter cigarettes</i> | Batang / <i>Unit</i> | 5,740 | 5 512 |
| 2 Rokok kretek filter / <i>Clove filter cigarettes</i> | Batang / <i>Unit</i> | 7,868 | 8 335 |
| 3 Rokok putih / <i>Cigarettes</i> | Batang / <i>Unit</i> | 1,165 | 1 266 |

TABEL A.3 RATA-RATA PENGELUARAN PER KAPITA SEBULAN (RUPIAH) MENURUT JENIS BARANG BUKAN MAKANAN DAN DAERAH TEMPAT TINGGAL, SEPTEMBER 2015
TABLE A.3 MONTHLY AVERAGE EXPENDITURE PER CAPITA (RUPIAHS) BY TYPE OF NON FOOD AND URBAN-RURAL CLASSIFICATION, SEPTEMBER 2015

| | Jenis Bukan Makanan | | | |
|--|---|--------------------|------------------------------------|--------|
| | Perkotaan Urban | Perdesaan Rural | Perkotaan+Perdesaan Urban+Rural | |
| | (1) | (2) | (3) | |
| A. PERUMAHAN DAN FASILITAS RUMAH TANGGA | | | | |
| <i>HOUSING AND HOUSEHOLD FACILITIES</i> | | | | |
| 1 | Perkiraan sewa rumah sendiri / <i>Imputed house rent</i> | 132 751 | 60 273 | 96 832 |
| 2 | Kontrak rumah / <i>House contract</i> | 8 154 | 369 | 4 296 |
| 3 | Sewa rumah / <i>House rent</i> | 8 679 | 399 | 4 576 |
| 4 | Rumah dinas dan lainnya / <i>Official rent and others</i> | 1 668 | 1 166 | 1 420 |
| 5 | Pengeluaran listrik / <i>Electricity</i> | 34 515 | 14 452 | 24 572 |
| 6 | Pengeluaran untuk air (PAM/pikulan/beli) <i>Water (PAM /carrying pole water/purchases)</i> | 6 750 | 1 448 | 4 122 |
| 7 | Pengeluaran untuk LPG / <i>Liquefied Petroleum Gas</i> | 11 469 | 7 646 | 9 574 |
| 8 | Pengeluaran untuk gas kota / <i>City gas</i> | 78 | 14 | 46 |
| 9 | Pengeluaran minyak tanah / <i>Kerosene</i> | 1 103 | 1 447 | 1 274 |
| 10 | Pengeluaran arang, batu bara, briket / <i>Charcoal, coal, briket</i> | 20 | 82 | 51 |
| 11 | Kayu bakar dan bahan bakar lainnya / <i>Firewood and other fuel</i> | 1 478 | 8 943 | 5 177 |
| 12 | Pengeluaran bahan bakar generator (bensin, solar, minyak tanah) <i>Generator (petrol, diesel, kerosene)</i> | 284 | 1 056 | 667 |
| 13 | Pengeluaran minyak pelumas untuk generator / <i>Lubricant oils</i> | 11 | 58 | 34 |
| 14 | Pemeliharaan dan perbaikan generator <i>Service of generators</i> | 36 | 58 | 47 |
| 15 | Pemeliharaan rumah dan perbaikan ringan (cat kayu, kapur, cat tembok, genteng, kaca jendela, engsel, dsb) <i>House maintenance cost and minor repairs (paint wood, lime for building, paint, tile, glass windows, hinges, etc.)</i> | 6 349 | 3 792 | 5 082 |
| 16 | Lainnya (cairan pembersih lantai, pewangi ruangan, bola lampu, obat nyamuk, korek api, batu baterai, aki, dsb.) <i>Other (liquid floor cleaner, air freshener, light bulbs, mosquitoes repellent, lighters, battery, accu, etc.)</i> | 7 174 | 4 791 | 5 993 |
| 17 | Pengeluaran bensin premium / <i>Gasoline</i> | 53 012 | 33 681 | 43 432 |
| 18 | Pengeluaran bensin pertamax /shell/ total dan sejenisnya <i>Pertamax gasoline</i> | 4 568 | 445 | 2 524 |
| 19 | Pengeluaran solar / <i>Diesel oil</i> | 1 492 | 1 012 | 1 254 |
| 20 | Pengeluaran minyak pelumas untuk kendaraan <i>Lubricant oils for vehicle</i> | 5 308 | 3 472 | 4 398 |
| 21 | Perbaikan ringan dan pemeliharaan kendaraan bermotor (minyak rem, air aki, aki, kanvas rem, kopling, dsb.) <i>Minor repair and maintenance of motor vehicles (brake fluid, battery water, batteries, brake canvas, clutch, etc.)</i> | 5 870 | 3 087 | 4 491 |
| 22 | Rekening telepon rumah / <i>Phone bill</i> | 1 585 | 86 | 842 |
| 23 | Pulsa HP / <i>Mobile phone bill</i> | 29 597 | 14 692 | 22 211 |
| 24 | Benda pos (wesel, materai, perangko, dll) <i>Post stuff (money order, stamp duty, postal stamps, etc)</i> | 65 | 34 | 50 |
| 25 | Biaya internet / <i>Internet bill</i> | 8 474 | 1 771 | 5 152 |
| 26 | Lainnya (Nomor perdana, warnet, kirim paket, dll) <i>Other (prime numbers, cyber cafe, send a package, etc.)</i> | 430 | 134 | 283 |

TABEL A.3 **LANJUTAN**
TABLE CONTINUED

| | Jenis Bukan Makanan | Perkotaan | Perdesaan | Perkotaan+Perdesaan |
|--|---|--------------|--------------|---------------------|
| | <i>Non Food Items</i> | <i>Urban</i> | <i>Rural</i> | <i>Urban+Rural</i> |
| | (1) | (2) | (3) | (4) |
| B. ANEKA BARANG DAN JASA / GOODS AND SERVICES | | | | |
| 1 | Sabun mandi, pasta gigi, sikat gigi, dan sampo <i>Soap, toothpaste, toothbrushes, and shampoo</i> | 11 800 | 7 897 | 9 866 |
| 2 | Barang kecantikan (minyak wangi, minyak rambut, deodoran, bedak, kawat gigi, gunting kuku, rambut palsu/wig, lipstik, sisir, dsb.), dan pembalut <i>Cosmetic articles (perfume, hair oil, deodorant, powder, stirrup/braces, nail clippers, wig, lipstick, comb, etc.), and sanitary napkins</i> | 13 932 | 6 637 | 10 317 |
| 3 | Perawatan kulit, muka, kuku, rambut (ongkos pangkas rambut, kriting, rebounding, cream bath, lulur/spa, dsb.) <i>Skin care, facials, nails, hair (hair cut, curling/waving, rebounding, cream bath, body scrub/spa, etc.).</i> | 6 937 | 3 262 | 5 116 |
| 4 | Sabun cuci (batangan, bubuk, krim, dan cair) <i>Laundry detergent (bars, powder, cream, and liquid)</i> | 7 021 | 5 926 | 6 478 |
| 5 | Bahan pemeliharaan pakaian (pelembut dan pengharum, pemutih, pelicin, kapur barus, dan lainnya) <i>Clothes maintenance materials (fabric softener and fragrances, bleach, lubricants, camphor, etc)</i> | 3 058 | 1 369 | 2 221 |
| 6 | Surat kabar, majalah, buku-buku, dan alat tulis (di luar keperluan sekolah dan kursus) termasuk sewa majalah/bacaan <i>Newspapers, magazine, books, and stationeries (exclude school needs and courses) including lease magazine / reading</i> | 2 833 | 540 | 1 697 |
| 7 | Barang lainnya (tissue, pampers, dsb.) <i>Other goods (tissue, diapers, etc.)</i> | 4 649 | 1 477 | 3 077 |
| 8 | Rumah Sakit Pemerintah / <i>Government Hospitals</i> | 5 063 | 3 459 | 4 268 |
| 9 | Rumah Sakit Swasta / <i>Private Hospitals</i> | 7 612 | 2 721 | 5 188 |
| 10 | Puskesmas/Pustu/Polindes/Posyandu <i>Public Health Center/sub of Public Health Center/ Health Pos: Maternal and Baby Clinic/</i> | 380 | 746 | 562 |
| 11 | Praktik Dokter/ Poliklinik (termasuk praktek dokter di poli swasta RS pemerintah / <i>Doctor's Practice / Polyclinic</i> | 2 945 | 1 579 | 2 268 |
| 12 | Praktik petugas kesehatan (bidan/perawat/mantri kesehatan) <i>Paramedical/Health Officer's Practice (midwife / nurse)</i> | 882 | 1 379 | 1 128 |
| 13 | Praktek pengobatan tradisional / <i>Traditional treatment</i> | 287 | 314 | 301 |
| 14 | Dukun penolong persalinan / <i>Traditional birth attendant</i> | 77 | 123 | 100 |
| 15 | Biaya obat (hanya obat yang dibeli di apotik, toko obat, dll) <i>Drug costs (only drugs purchased in pharmacies, drug stores, etc.)</i> | 1 228 | 678 | 955 |
| 16 | Obat yang dibeli dengan resep dari tenaga kesehatan (dokter, bidan, dsb) <i>Drugs purchased with a prescription from health professionals</i> | 1 455 | 567 | 1 015 |
| 17 | Obat modern yang dibeli tanpa resep dari tenaga kesehatan <i>Modern drugs purchased without paramedical's prescription</i> | 835 | 550 | 694 |
| 18 | Obat tradisional/jamu untuk pengobatan <i>Traditional medicine/ herbal medicine</i> | 462 | 279 | 371 |
| 19 | Biaya pembelian kacamata, kaki/tangan palsu, dan kursi roda <i>Purchasing eyeglasses, artificial foot / hand and wheelchair</i> | 162 | 31 | 97 |
| 20 | Periksa hamil / <i>Check pregnant</i> | 467 | 190 | 330 |

TABEL A.3 LANJUTAN
TABLE A.3 CONTINUED

| | Jenis Bukan Makanan | Perkotaan | Perdesaan | Perkotaan+Perdesaan |
|--|--|--------------|--------------|---------------------|
| | <i>Non Food Items</i> | <i>Urban</i> | <i>Rural</i> | <i>Urban+Rural</i> |
| | (1) | (2) | (3) | (4) |
| 21 | Imunisasi / <i>Immunization</i> | 264 | 69 | 168 |
| 22 | KIR / <i>Medical checkup</i> | 236 | 40 | 139 |
| 23 | Keluarga Berencana / <i>Contraception cost</i> | 992 | 835 | 914 |
| 24 | Biaya pemeliharaan kesehatan lainnya (vitamin, jamu untuk menjaga kesehatan, urut, fitness, dsb.) <i>Other health care expenses (vitamins, medicine herbs, massages, fitness,</i> | 1 701 | 645 | 1 178 |
| 25 | Sumbangan pembangunan sekolah (uang pangkal) <i>Development school contribution (admission fee)</i> | 10 111 | 2 569 | 6 374 |
| 26 | Uang sekolah (SPP) dan iuran BP3/POMG <i>School fee</i> | 28 061 | 12 050 | 20 126 |
| 27 | Iuran sekolah lainnya (ketrampilan, les, tes, dsb) <i>Other cost of school contribution (extracurricular, tutoring, test, etc.)</i> | 2 929 | 937 | 1 942 |
| 28 | Buku pelajaran, fotocopy bahan pelajaran <i>Text books and photocopy</i> | 3 751 | 1 642 | 2 706 |
| 29 | Alat-alat tulis (pulpen, pensil, penghapus, penggaris, kalkulator, jangka, Stationery (pens, pencils, erasers, rulers, calculators, inside calipers, etc.) | 1 859 | 1 362 | 1 613 |
| 30 | Uang kursus / <i>Courses Fee</i> | 2 267 | 353 | 1 319 |
| 31 | Transportasi darat (biaya naik becak, mikrolet, minibus, bus, kereta api, dsb) <i>Land transportation (rickshaw, minibus, bus, train, etc.)</i> | 15 205 | 7 245 | 11 260 |
| 32 | Transportasi udara/pesawat (tiket, airport tax, dll) <i>Air transportation / plane (ticket, airport tax, etc.)</i> | 4 465 | 975 | 2 736 |
| 33 | Transportasi laut/kapal feri, kapal laut / <i>Sea Transportation / ferry, ship</i> | 486 | 594 | 540 |
| 34 | Lainnya (uang parkir, karcis tol, dsb) / <i>Others (parking, toll, etc.)</i> | 1 801 | 268 | 1 042 |
| 35 | Hotel/motel/penginapan / <i>Hotel, motel</i> | 1 568 | 269 | 924 |
| 36 | Hiburan (bioskop, sandiwara, olah raga, dekoder, langganan TV kabel dan rekreasi lain (tidak termasuk transpor dan pembelian barang untuk rekreasi) <i>Entertainment (Cinema, theatre, sports, decoder, TV cable, and other recreation (not including transport and the purchase of goods for recreation)</i> | 2 374 | 273 | 1 333 |
| 37 | Gaji/Upah pembantu rumah tangga, satpam, tukang kebun, dan sopir <i>Salary of domestic servant, security, gardeners, and driver</i> | 16 127 | 2 091 | 9 171 |
| 38 | Jasa lembaga keuangan (jasa ATM, jasa kartu kredit, biaya transfer, dsb.) <i>Financial service charge (ATM services, credit card services, charge transfer, etc.)</i> | 1 135 | 225 | 684 |
| 39 | Jasa lainnya (pembuatan KTP, SIM, akte kelahiran, foto copy, photo, dsb.) <i>Other services (National ID card, driver's license, birth certificate, photocopy, photo, etc.).</i> | 670 | 356 | 514 |
| C PAKAIAN, ALAS KAKI, DAN TUTUP KEPALA CLOTHING, FOOTWEAR, AND HEADGEAR | | | | |
| 1 | Pakaian jadi untuk laki-laki dewasa (jas, seragam, kemeja, jaket, sarung, celana, kaos oblong, pakaian dalam, dsb.) <i>Ready-made clothes for adult men (suits, uniforms, shirts, jackets, sarong, pants, t-shirts, underwear, etc.)</i> | 8 662 | 5 725 | 7 207 |

TABEL A.3 LANJUTAN
TABLE CONTINUED

| Jenis Bukan Makanan <i>Non Food Items</i> | | Perkotaan <i>Urban</i> | Perdesaan <i>Rural</i> | Perkotaan+Perdesaan <i>Urban+Rural</i> |
|--|---|---------------------------|---------------------------|---|
| (1) | | (2) | (3) | (4) |
| 2 | Pakaian jadi untuk perempuan dewasa (seragam, gaun, kain panjang, blus, blazer/jas wanita, daster, baju hangat, rok, sarung, selendang, angkin, pakaian dalam, dsb.) <i>Ready-made clothes for women (uniforms, dresses, long cloth, blouse, blaze/ jacket women, nightgowns, sweaters, skirts, sarong, scarves, cloth waistband, underwear, etc.)</i> | 9 818 | 6 204 | 8 027 |
| 3 | Pakaian jadi untuk anak-anak (seragam, baju, celana, kaos, pakaian dalam, popok bayi, dsb.) <i>Ready-made clothes for children (uniforms, shirts, pants, t-shirts, underwear, diapers, etc.)</i> | 6 451 | 5 018 | 5 741 |
| 4 | Bahan pakaian untuk laki-laki, perempuan, dan anak-anak (wool, poliester, katun, sutera, dsb.) <i>Clothes material for men, women, and children (wool, polyester, cotton, silk, etc.)</i> | 686 | 519 | 603 |
| 5 | Upah menjahit, memperbaiki pakaian, benang jahit, dan barang lain untuk keperluan menjahit <i>Tailor fee, clothes repairing, threads sewing, and others</i> | 487 | 264 | 376 |
| 6 | Alas kaki (sepatu, sandal, kaos kaki, dsb.) / <i>Footwear (shoes, sandal, socks,</i> | 5 453 | 3 225 | 4 349 |
| 7 | Tutup kepala untuk laki-laki, perempuan dan anak-anak (topi, kopiah, kerudung, dsb.) <i>Headgear for men, women, and children (hat, cap, hijab, etc.)</i> | 1 196 | 826 | 1 012 |
| 8 | Lainnya (handuk, ikat pinggang, semir sepatu, dasi, binatu/laundry, gantungan pakaian, dsb.) <i>Others (towel, belt, shoe polish, tie, dry cleaning/laundry, cloth hanger, etc.)</i> | 1 077 | 427 | 755 |
| D BARANG TAHAN LAMA / DURABLE GOODS | | | | |
| 1 | Meubelair (meja, kursi, tempat tidur, lemari pakaian, lemari pajang, rak pajang, kaca/cermin, dsb.) <i>Furniture (table, chair, bed, wardrobe, display cabinet, display rack, glass/mirror, etc.)</i> | 2 900 | 2 267 | 2 586 |
| 2 | Peralatan rumah tangga (mesin jahit, lemari es, kipas angin, mesin cuci, AC, dsb.) <i>Household furnishings (sewing machine, refrigerator, fan, washing machines, air conditioner, etc.)</i> | 1 942 | 898 | 1 424 |
| 3 | Perlengkapan perabot rumah tangga (kasur, bantal, taplak, spre, sarung bantal, selimut, gorden, dsb.) <i>Household equipments (mattress, pillow, tablecloth, bed sheet, pillowcase, blanket, curtain, etc.)</i> | 1 296 | 946 | 1 123 |
| 4 | Perkakas rumah tangga (seterika, sapu, gunting, pisau, golok, cangkul, gergaji, <i>vacum cleaner</i> , gantungan baju, alat solder, dsb.) <i>Household utensils (iron, broom, scissors, knife, machete, hoe, saw, vacuum cleaner, hanger, soldering tool, etc.)</i> | 608 | 821 | 713 |

TABEL A.3 **LANJUTAN**
TABLE CONTINUED

| Jenis Bukan Makanan <i>Non Food Items</i> | Perkotaan <i>Urban</i> | Perdesaan <i>Rural</i> | Perkotaan+Perdesaan <i>Urban+Rural</i> |
|---|---------------------------|---------------------------|---|
| (1) | (2) | (3) | (4) |
| 5 Alat-alat dapur/makan (rak piring, kompor, periuk, panci, ember, pisau dapur, penggorengan, sendok, termos, piring, gelas, <i>mixer</i> , <i>rice cooker</i> , <i>blender</i> , <i>microwave</i> , <i>oven</i> , dan pecah belah lainnya yang terbuat dari gelas/keramik/melamin/plastik, dsb.) <i>Kitchen utensils (dish rack, stove, crockery, pot, bucket, kitchen knife, frying pan, spoon, flask, plates, glass, mixer, rice cooker, blender, microwave, oven, and other fragile stuffs made from glass/ceramic/melamine/plastic, etc.)</i> | 1 333 | 1 385 | 1 359 |
| 6 Barang-barang pajangan/hiasan (hiasan dinding, aquarium, barang hiasan terbuat dari keramik, porselen, <i>onyx</i> , marmer, kayu, dsb.) <i>Decoration stuff (wall decoration, aquarium, decorative items made of ceramic, porcelain, onyx, marble, wood, etc.)</i> | 191 | 78 | 135 |
| 7 Perbaikan perabot, perlengkapan, dan perkakas rumah tangga <i>Furniture and utensils repairs</i> | 287 | 210 | 249 |
| 8 Pembelian HP dan aksesorisnya, termasuk perbaikannya <i>Purchasing HP and its accessories, including repairs</i> | 4 407 | 1 423 | 2 928 |
| 9 Pembelian kamera, kacamata, video camera, alat-alat optik lainnya dan perbaikannya <i>Purchasing camera, glasses, video camera, other optical devices and its</i> | 388 | 70 | 230 |
| 10 Pembelian arloji, jam, payung, tas, koper dan perlengkapannya <i>Purchasing watches, umbrella, bags, luggage, and its accessories</i> | 671 | 246 | 460 |
| 11 Perhiasan mahal terbuat dari logam dan batu mulia (mas, berlian, mutiara, dsb.) dan perbaikannya <i>Expensive jewelry made of precious metals and stones (gold, diamond, pearl, etc.) and its repair</i> | 3 243 | 1 433 | 2 346 |
| 12 Pembelian mainan anak dan perbaikannya, perhiasan murah imitasi <i>Purchasing children toys and its repair, low price imitation jewelry</i> | 787 | 464 | 627 |
| 13 Pembelian televisi, radio, video, DVD, kaset, radio kaset, gitar, piano/organ, komputer dan perbaikannya <i>Purchasing television, radio, video, DVD, cassette, radio cassette, guitar, piano/organ, computers and its repairs</i> | 1 871 | 740 | 1 311 |
| 14 Pembelian alat dan perlengkapan olahraga (catur, raket, bola, net, bet, stik, termasuk baju renang, sepatu bola, sepatu roda, kacamata renang) dan perbaikannya <i>Purchasing sports equipment (chess, racket, ball, net, bet, stick, including swimsuit, soccer shoes, roller skates, swimming goggles) and its repairs</i> | 470 | 282 | 377 |
| 15 Pembelian kendaraan (mobil, sepeda motor, sepeda, dsb.) dan perbaikan <i>Purchasing vehicle (cars, motorcycles, bicycles, etc.) and its repairs</i> | 40 014 | 18 444 | 29 325 |
| 16 Binatang dan tanaman peliharaan termasuk biaya pemeliharaannya <i>Pets and plants, including treatments cost</i> | 1 082 | 809 | 946 |
| 17 Barang tahan lama lainnya (instalasi listrik/telepon/leding, ayunan, kereta bayi, dsb.) dan perbaikannya <i>Other durable goods (electrical installation / phone / tap, swing, stroller, etc.) and its repairs</i> | 661 | 474 | 568 |

TABEL A.3 **LANJUTAN**
TABLE CONTINUED

| Jenis Bukan Makanan <i>Non Food Items</i> | Perkotaan | Perdesaan | Perkotaan+Perdesaan |
|---|-----------|-----------|---------------------|
| | Urban | Rural | Urban+Rural |
| (1) | (2) | (3) | (4) |
| E PAJAK, PUNGUTAN, DAN ASURANSI <i>TAXES AND INSURANCES</i> | | | |
| 1 Pajak bumi dan bangunan (PBB) / <i>Property tax</i> | 6 034 | 789 | 3 435 |
| 2 Pajak kendaraan bermotor (STNK) dan tak bermotor <i>Vehicle tax</i> | 10 682 | 5 363 | 8 046 |
| 3 Pungutan/retribusi (iuran RT/RW, sampah, keamanan, kuburan, dsb.) <i>Contribution/Retribution</i> | 2 385 | 609 | 1 505 |
| 4 Asuransi kesehatan / <i>Health insurance</i> | 7 312 | 1 292 | 4 329 |
| 5 Asuransi jiwa lainnya dan asuransi kerugian (asuransi kematian, kecelakaan, mobil, rumah, dsb.) <i>Life insurance and others</i> | 2 708 | 297 | 1 513 |
| 6 Lainnya (tilang, PPh, dsb) / <i>Other (ticketed, income tax, etc.)</i> | 438 | 102 | 272 |
| F KEPERLUAN PESTA DAN UPACARA / PARTIES AND CEREMONIES | | | |
| 1 Perkawinan (sewa alat seperti peralatan pengantin, kursi, tenda, piring, jasa seperti ongkos perias pengantin, penghulu, serta sewa gedung, dsb.) <i>Wedding (rental equipment such as bridal equipment, chairs, tents, plates, bridal makeup, marriage officiant, and building rent, etc.)</i> | 6 424 | 3 841 | 5 143 |
| 2 Khitanan dan ulang tahun (ongkos bengkong, biaya dokter/mantri/dukun sunat, boks makanan, pita/kertas penghias ruangan/balon, sewa kursi, sewa gedung, sewa hiburan) <i>Circumcision and birthdays costs (Bengkong, doctor/paramedic/excisors fee, food boxes, decoration, chair rent, building rent, entertainment)</i> | 1 266 | 777 | 1 024 |
| 3 Perayaan hari raya agama (sewa kursi, sewa tenda, dsb) <i>Religious festivals (chair rent, tent rent, etc.)</i> | 848 | 621 | 735 |
| 4 Biaya Perjalanan Ibadah Haji (BPIH), umroh dan perjalanan rohani <i>Pilgrimage and spiritual journey cost</i> | 4 916 | 1 280 | 3 114 |
| 5 Upacara agama atau adat lainnya (memanggil Ustad, Pendeta, sesajen, dsb) <i>Religious ceremonies or other customary activities (inviting Ustad, Pastor, etc.)</i> | 2 537 | 1 967 | 2 254 |
| 6 Biaya pemakaman (ongkos memandikan jenazah, kain kafan, jasa penggali kubur, peti mati, biaya krematorium, biaya ngaben, dsb.) <i>Funeral cost</i> | 1 308 | 871 | 1 091 |

LAMPIRAN B / APPENDIX B
KUESIONER VSEN15.KP

<http://www.bec.go.id>



VSEN15.KP
Dibuat 1 set untuk
BPS Kab/Kota

REPUBLIK INDONESIA

SURVEI SOSIAL EKONOMI NASIONAL 2015

KETERANGAN KONSUMSI/PENGELUARAN MAKANAN DAN BUKAN MAKANAN,
DAN PENDAPATAN/PENERIMAAN RUMAH TANGGA

RAHASIA

MARET

BLOK I. KETERANGAN TEMPAT

| | | | |
|-----|---------------------------------------|---------------------------|--|
| 101 | Provinsi | | <input type="checkbox"/> <input type="checkbox"/> |
| 102 | Kabupaten/Kota*) | | <input type="checkbox"/> <input type="checkbox"/> |
| 103 | Kecamatan | | <input type="checkbox"/> <input type="checkbox"/> <input type="checkbox"/> |
| 104 | Desa/Kelurahan*) | | <input type="checkbox"/> <input type="checkbox"/> <input type="checkbox"/> |
| 105 | Klasifikasi desa/kelurahan | 1. Perkotaan 2. Perdesaan | <input type="checkbox"/> |
| 106 | Nomor blok sensus | | |
| 107 | Nomor kode sampel | | <input type="checkbox"/> <input type="checkbox"/> <input type="checkbox"/> <input type="checkbox"/> <input type="checkbox"/> |
| 108 | Nomor urut sampel rumah tangga | | <input type="checkbox"/> <input type="checkbox"/> |
| 109 | Nama Kepala Rumah Tangga | | |
| 110 | Alamat (nama jalan/gang, RT/RW/dusun) | | |

*) Coret yang tidak perlu

SELAMAT PAGI/SIANG/SORE/MALAM. KAMI/SAYA DARI BPS SEDANG MENGUMPULKAN DATA/INFORMASI KEADAAN SOSIAL EKONOMI RUMAH TANGGA SEPERTI PENDIDIKAN, KESEHATAN, PEKERJAAN DAN PENGELUARAN RUMAH TANGGA. UNTUK ITU KAMI/SAYA AKAN MEWAWANCARAI BAPAK/IBU BESERTA ANGGOTA RUMAH TANGGA LAINNYA. SELURUH DATA YANG BAPAK/IBU BERIKAN KEPADA KAMI AKAN DIRAHASIAKAN DAN HANYA AKAN DIGUNAKAN UNTUK KEPERLUAN PERENCANAAN PEMBANGUNAN. BOLEH SAYA MULAI WAWANCARA SEKARANG?

Ya bersedia ⇨ Mulai wawancara

Bersedia dengan perjanjian di lain waktu

Tidak bersedia ⇨ Lengkapi isian Blok I dan II. Selesai dan diskusikan hasilnya dengan pengawas

BLOK II. KETERANGAN PENCACAHAN

| Uraian | Nama dan Kode | Jabatan | Waktu | Tanda tangan |
|------------------------------------|--|---|---|---------------|
| 201. Pencacah | | Staf BPS Provinsi.....1 | Tgl <input type="checkbox"/> <input type="checkbox"/> | |
| | <input type="checkbox"/> <input type="checkbox"/> <input type="checkbox"/> <input type="checkbox"/> <input type="checkbox"/> | Staf BPS Kab/Kota.....2 | Bln <input type="checkbox"/> <input type="checkbox"/> | |
| | | KSK.....3 | | |
| | | Mitra.....4 | | |
| 202. Pengawas | | Staf BPS Provinsi.....1 | Tgl <input type="checkbox"/> <input type="checkbox"/> | |
| | <input type="checkbox"/> <input type="checkbox"/> <input type="checkbox"/> <input type="checkbox"/> <input type="checkbox"/> | Staf BPS Kab/Kota.....2 | Bln <input type="checkbox"/> <input type="checkbox"/> | |
| | | KSK.....3 | | |
| | | Mitra.....4 | | |
| 203. Hasil pencacahan rumah tangga | | Terisi lengkap.....1 | | } STOP |
| | | Terisi tidak lengkap.....2 | | |
| | | Tidak ada ART/responden yang dapat memberi jawaban sampai akhir masa pencacahan.....3 | <input type="checkbox"/> | |
| | | Responden menolak.....4 | | |
| | | Rumah tangga pindah/bangunan sensus sudah tidak ada.....5 | | |

BLOK III. BANYAKNYA ART DAN PEMBERI INFORMASI

| | | |
|-----|--------------------------------|---|
| 301 | Banyaknya anggota rumah tangga | <input type="checkbox"/> <input type="checkbox"/> |
| 302 | No urut pemberi informasi: | <input type="checkbox"/> <input type="checkbox"/> |
| 303 | Nama pemberi informasi: | |

Jam mulai wawancara: :

BLOK IV.1. KONSUMSI DAN PENGELUARAN MAKANAN, MINUMAN, DAN TEMBAKAU SEMINGGU TERAKHIR

| No. Urut | Kode COICOP | Rincian | Satuan standar | Banyaknya (0,00) | Nilai (Rp) |
|----------|----------------|---|----------------|----------------------|----------------------|
| (1) | (2) | (3) | (4) | (5) | (6) |
| 1 | | A. PADI-PADIAN | | | <input type="text"/> |
| 2 | 01111001 | Beras | Kg | <input type="text"/> | <input type="text"/> |
| 3 | 01111003 | Beras Ketan | Kg | <input type="text"/> | <input type="text"/> |
| 4 | 01111006 | Jagung basah dengan kulit | Kg | <input type="text"/> | <input type="text"/> |
| 5 | 01111005/2 | Jagung pipilan/beras jagung | Kg | <input type="text"/> | <input type="text"/> |
| 6 | 01115005 | Tepung terigu | Kg | <input type="text"/> | <input type="text"/> |
| 7 | | B. UMBI-UMBIAN | | | <input type="text"/> |
| 8 | 01178002 | Ketela rambat/Ubi | Kg | <input type="text"/> | <input type="text"/> |
| 9 | 01178001 | Ketela pohon/singkong | Kg | <input type="text"/> | <input type="text"/> |
| 10 | 01115007 | Sagu | Kg | <input type="text"/> | <input type="text"/> |
| 11 | 01178004 | Talas/keladi taro | Kg | <input type="text"/> | <input type="text"/> |
| 12 | 01177000 | Kentang | Kg | <input type="text"/> | <input type="text"/> |
| 13 | 01115000 | Gaplek | Kg | <input type="text"/> | <input type="text"/> |
| 14 | | C. IKAN/UDANG/CUMI/KERANG | | | <input type="text"/> |
| 15 | 01131069 | Tongkol/tuna/cakalang | Kg | <input type="text"/> | <input type="text"/> |
| 16 | 01131028 | Kembung | Kg | <input type="text"/> | <input type="text"/> |
| 17 | 01131067 | Teri | Kg | <input type="text"/> | <input type="text"/> |
| 18 | 01131045 | Mujair | Kg | <input type="text"/> | <input type="text"/> |
| 19 | 00131003 | Bandeng | Kg | <input type="text"/> | <input type="text"/> |
| 20 | 01131035/51/08 | Lele/patin/gabus/belut | Kg | <input type="text"/> | <input type="text"/> |
| 21 | 01131000 | Ikan air tawar/payau segar lainnya | Kg | <input type="text"/> | <input type="text"/> |
| 22 | 01131000 | Ikan air laut segar lainnya | Kg | <input type="text"/> | <input type="text"/> |
| 23 | 01132000 | Udang/cumi/sotong/kerang/kepiting/ketam (segar) | Kg | <input type="text"/> | <input type="text"/> |
| 24 | 01133000 | Ikan air tawar/payau diawetkan/diasinkan | Ons | <input type="text"/> | <input type="text"/> |

BLOK IV.1. KONSUMSI DAN PENGELUARAN MAKANAN, MINUMAN, DAN TEMBAKAU SEMINGGU TERAKHIR

| No. Urut | Kode COICOP | Rincian | Satuan standar | Banyaknya (0,00) | Nilai (Rp) |
|----------|-------------|---|----------------|---|----------------------|
| (1) | (2) | (3) | (4) | (5) | (6) |
| 25 | 01133031 | Ikan air laut diawetkan/diasinkan | Ons | <input type="text"/> , <input type="text"/> | <input type="text"/> |
| 26 | 01133009 | Udang/cumi/sotong/kerang/kepiting/ketam (diawetkan/diasinkan) | Ons | <input type="text"/> , <input type="text"/> | <input type="text"/> |
| 27 | 01134001 | Ikan dalam kaleng | Ons | <input type="text"/> , <input type="text"/> | <input type="text"/> |
| 28 | | D. DAGING | | | <input type="text"/> |
| 29 | 01121001 | Daging sapi | Kg | <input type="text"/> , <input type="text"/> | <input type="text"/> |
| 30 | 01122001 | Daging babi | Kg | <input type="text"/> , <input type="text"/> | <input type="text"/> |
| 31 | 01124003 | Daging ayam ras | Kg | <input type="text"/> , <input type="text"/> | <input type="text"/> |
| 32 | 01124002 | Daging ayam kampung | Kg | <input type="text"/> , <input type="text"/> | <input type="text"/> |
| 33 | 01125000 | Daging diawetkan (sisis, nugget, daging asap, kornet) | Kg | <input type="text"/> , <input type="text"/> | <input type="text"/> |
| 34 | 01121005 | Tetelan | Kg | <input type="text"/> , <input type="text"/> | <input type="text"/> |
| 35 | | E. TELUR DAN SUSU | | | <input type="text"/> |
| 36 | 01147002 | Telur ayam ras | Butir | <input type="text"/> | <input type="text"/> |
| 37 | 01147001 | Telur ayam kampung | Butir | <input type="text"/> | <input type="text"/> |
| 38 | 01147003 | Telur itik/telur itik manila | Butir | <input type="text"/> | <input type="text"/> |
| 39 | 01147005 | Telur puyuh | Butir | <input type="text"/> | <input type="text"/> |
| 40 | 01143001 | Susu bubuk | Kg | <input type="text"/> , <input type="text"/> | <input type="text"/> |
| 41 | 01143003 | Susu cair pabrik | 250 ml | <input type="text"/> , <input type="text"/> | <input type="text"/> |
| 42 | 01143005 | Susu kental manis | 397 Gram | <input type="text"/> , <input type="text"/> | <input type="text"/> |
| 43 | 01143007 | Susu bubuk bayi | Kg | <input type="text"/> , <input type="text"/> | <input type="text"/> |
| 44 | | F. SAYUR-SAYURAN | | | <input type="text"/> |
| 45 | 01171012 | Bayam | Kg | <input type="text"/> , <input type="text"/> | <input type="text"/> |
| 46 | 01171014 | Kangkung | Kg | <input type="text"/> , <input type="text"/> | <input type="text"/> |
| 47 | 01171015 | Sawi hijau | Kg | <input type="text"/> , <input type="text"/> | <input type="text"/> |
| 48 | 01173003 | Buncis | Kg | <input type="text"/> , <input type="text"/> | <input type="text"/> |
| 49 | 01173008 | Kacang panjang | Kg | <input type="text"/> , <input type="text"/> | <input type="text"/> |

BLOK IV.1. KONSUMSI DAN PENGELUARAN MAKANAN, MINUMAN, DAN TEMBAKAU SEMINGGU TERAKHIR

| No. Urut | Kode COICOP | Rincian | Satuan standar | Banyaknya (0,00) | Nilai (Rp) |
|----------|-------------|---------------------------|----------------|---|----------------------|
| (1) | (2) | (3) | (4) | (5) | (6) |
| 50 | 01173005 | Tomat | Kg | <input type="text"/> , <input type="text"/> | <input type="text"/> |
| 51 | 01171010 | Daun ketela Pohon | Kg | <input type="text"/> , <input type="text"/> | <input type="text"/> |
| 52 | 01173023/26 | Terong | Kg | <input type="text"/> , <input type="text"/> | <input type="text"/> |
| 53 | 01171017 | Tauge | Kg | <input type="text"/> , <input type="text"/> | <input type="text"/> |
| 54 | 01171026 | Sayur sop/capcay (Paket) | Bungkus | <input type="text"/> | <input type="text"/> |
| 55 | 01171025 | Sayur asam/lodeh (Paket) | Bungkus | <input type="text"/> | <input type="text"/> |
| 56 | 01173017 | Nangka muda | Kg | <input type="text"/> , <input type="text"/> | <input type="text"/> |
| 57 | 01174006 | Bawang merah | Ons | <input type="text"/> , <input type="text"/> | <input type="text"/> |
| 58 | 01174007 | Bawang putih | Ons | <input type="text"/> , <input type="text"/> | <input type="text"/> |
| 59 | 01173012 | Cabe merah | Kg | <input type="text"/> , <input type="text"/> | <input type="text"/> |
| 60 | 01173013 | Cabe rawit | Kg | <input type="text"/> , <input type="text"/> | <input type="text"/> |
| 61 | | G. KACANG-KACANGAN | | | <input type="text"/> |
| 62 | 01168010 | Kacang tanah tanpa kulit | Kg | <input type="text"/> , <input type="text"/> | <input type="text"/> |
| 63 | 01194011 | Tahu | Kg | <input type="text"/> , <input type="text"/> | <input type="text"/> |
| 64 | 01194013 | Tempe | Kg | <input type="text"/> , <input type="text"/> | <input type="text"/> |
| 65 | | H. BUAH-BUAHAN | | | <input type="text"/> |
| 66 | 01161000 | Jeruk | Kg | <input type="text"/> , <input type="text"/> | <input type="text"/> |
| 67 | 01167002-14 | Mangga | Kg | <input type="text"/> , <input type="text"/> | <input type="text"/> |
| 68 | 01163000 | Apel | Kg | <input type="text"/> , <input type="text"/> | <input type="text"/> |
| 69 | 01167040-49 | Rambutan | Kg | <input type="text"/> , <input type="text"/> | <input type="text"/> |
| 70 | 01167050 | Duku | Kg | <input type="text"/> , <input type="text"/> | <input type="text"/> |
| 71 | 01167059-85 | Durian | Kg | <input type="text"/> , <input type="text"/> | <input type="text"/> |
| 72 | 01165008-11 | Salak | Kg | <input type="text"/> , <input type="text"/> | <input type="text"/> |
| 73 | 01162000 | Pisang | Kg | <input type="text"/> , <input type="text"/> | <input type="text"/> |
| 74 | 01167022-27 | Pepaya | Kg | <input type="text"/> , <input type="text"/> | <input type="text"/> |
| 75 | 01167028-32 | Semangka | Kg | <input type="text"/> , <input type="text"/> | <input type="text"/> |

BLOK IV.1. KONSUMSI DAN PENGELUARAN MAKANAN, MINUMAN, DAN TEMBAKAU SEMINGGU TERAKHIR

| No. urut | Kode COICOP | Rincian | Satuan standar | Banyaknya (0,00) | Nilai (Rp) |
|----------|-------------|---|----------------|------------------|------------|
| (1) | (2) | (3) | (4) | (5) | (6) |
| 76 | | I. MINYAK DAN KELAPA | | | |
| 77 | 01154001 | Minyak goreng | Liter | | |
| 78 | 01154003 | Minyak kelapa | Liter | | |
| 79 | 01167033 | Kelapa | Butir | | |
| 80 | | J. BAHAN MINUMAN | | | |
| 81 | 01181001 | Gula pasir | Ons | | |
| 82 | 01181002 | Gula merah | Ons | | |
| 83 | 01212001 | Teh bubuk | Ons | | |
| 84 | 01212002 | Teh celup (sachet) | 2 Gram | | |
| 85 | 01211001 | Kopi bubuk | Ons | | |
| 86 | 01211002 | Kopi instan (sachet) | 20 Gram | | |
| 87 | | K. BUMBU-BUMBUAN | | | |
| 88 | 01192001 | Garam | Gram | | |
| 89 | 01192005 | Kemiri | Gram | | |
| 90 | 01192006 | Ketumbar/Jinten | Gram | | |
| 91 | 01192007 | Merica/Lada | Gram | | |
| 92 | 01173024 | Asam | Gram | | |
| 93 | 01194003/4 | Terasi/petis | Gram | | |
| 94 | 01191003 | Kecap | 100 ml | | |
| 95 | 01194008 | Penyedap masakan/vetsin | Gram | | |
| 96 | 01194007 | Bumbu masak instan | Gram | | |
| 97 | 01192003/4 | Bumbu lainnya (pala, jahe, kunyit, dll) | Gram | | |
| 98 | | L. KONSUMSI LAINNYA | | | |
| 99 | 01115012 | Mie instan | 80gr | | |
| 100 | 01115018/9 | Kerupuk mentah | Ons | | |
| 101 | 01115013 | Bubur bayi kemasan | 150 Gram | | |

BLOK IV.1. KONSUMSI DAN PENGELUARAN MAKANAN, MINUMAN, DAN TEMBAKAU SEMINGGU TERAKHIR

| No. urut | Kode COICOP | Rincian | Satuan standar | Nama : | | Nama : | |
|----------|-------------|--|----------------|--|----------------------|--|----------------------|
| | | | | No Urut ART: (VSEN15.K Blok IV. P 401) <input type="text"/> <input type="text"/> | | No Urut ART: (VSEN15.K Blok IV. P 401) <input type="text"/> <input type="text"/> | |
| | | | | Banyaknya (0,00) | Nilai (Rp) | Banyaknya (0,00) | Nilai (Rp) |
| (1) | (2) | (3) | (4) | (5) | (6) | (5) | (6) |
| 102 | | M. MAKANAN DAN MINUMAN JADI | | | | | |
| 103 | 11111037/38 | Roti | Potong | <input type="text"/> | <input type="text"/> | <input type="text"/> | <input type="text"/> |
| 104 | 11111025 | Kue kering/biskuit | Ons | <input type="text"/> | <input type="text"/> | <input type="text"/> | <input type="text"/> |
| 105 | 11111024 | Kue basah | Buah | <input type="text"/> | <input type="text"/> | <input type="text"/> | <input type="text"/> |
| 106 | 11111026 | Makanan gorengan | Potong | <input type="text"/> | <input type="text"/> | <input type="text"/> | <input type="text"/> |
| 107 | 11111015 | Gado-gado/ketoprak/pecel | Porsi | <input type="text"/> | <input type="text"/> | <input type="text"/> | <input type="text"/> |
| 108 | 11113170 | Nasi campur/rames | Porsi | <input type="text"/> | <input type="text"/> | <input type="text"/> | <input type="text"/> |
| 109 | 11113169 | Nasi goreng | Porsi | <input type="text"/> | <input type="text"/> | <input type="text"/> | <input type="text"/> |
| 110 | 11111030 | Nasi putih | Porsi | <input type="text"/> | <input type="text"/> | <input type="text"/> | <input type="text"/> |
| 111 | 11111023 | Lontong/ketupat sayur | Porsi | <input type="text"/> | <input type="text"/> | <input type="text"/> | <input type="text"/> |
| 112 | 11120006/17 | Soto/gule/sop/rawon/cincang | Porsi | <input type="text"/> | <input type="text"/> | <input type="text"/> | <input type="text"/> |
| 113 | 11111047 | Mie bakso/mie rebus/mie goreng | Porsi | <input type="text"/> | <input type="text"/> | <input type="text"/> | <input type="text"/> |
| 114 | 11111027 | Makanan ringan anak-anak/ krupuk/kripik | Ons | <input type="text"/> | <input type="text"/> | <input type="text"/> | <input type="text"/> |
| 115 | 11111019 | Ikan (goreng, bakar, presto, pindang, pepes, dsb.) | Potong | <input type="text"/> | <input type="text"/> | <input type="text"/> | <input type="text"/> |
| 116 | 11111007/8 | Ayam/daging (goreng, bakar, dsb.) | Potong | <input type="text"/> | <input type="text"/> | <input type="text"/> | <input type="text"/> |
| 117 | 11111058 | Air kemasan | Liter | <input type="text"/> | <input type="text"/> | <input type="text"/> | <input type="text"/> |
| 118 | 01221000 | Air kemasan galon | Galon | <input type="text"/> | <input type="text"/> | <input type="text"/> | <input type="text"/> |
| 119 | 11111051 | Es lainnya | Porsi | <input type="text"/> | <input type="text"/> | <input type="text"/> | <input type="text"/> |
| 120 | 11111059 | Minuman bersoda/mengandung CO2 | Liter | <input type="text"/> | <input type="text"/> | <input type="text"/> | <input type="text"/> |
| 121 | 11111052-57 | Minuman jadi (kopi, kopi susu, teh, susu coklat, dll.) | Gelas | <input type="text"/> | <input type="text"/> | <input type="text"/> | <input type="text"/> |
| 122 | 02100000 | Minuman keras/berakohol | Liter | <input type="text"/> | <input type="text"/> | <input type="text"/> | <input type="text"/> |
| 123 | | N. ROKOK | | | | | |
| 124 | 02201001 | Rokok kretek tanpa filter | Batang | <input type="text"/> | <input type="text"/> | <input type="text"/> | <input type="text"/> |
| 125 | 02201002 | Rokok kretek filter | Batang | <input type="text"/> | <input type="text"/> | <input type="text"/> | <input type="text"/> |
| 126 | 02201003 | Rokok putih | Batang | <input type="text"/> | <input type="text"/> | <input type="text"/> | <input type="text"/> |

| BLOK IV.1. KONSUMSI DAN PENGELUARAN MAKANAN, MINUMAN, DAN TEMBAKAU SEMINGGU TERAKHIR | | | | | | | |
|--|-------------|--|----------------|--|----------------------|--|----------------------|
| No. urut | Kode COICOP | Rincian | Satuan standar | Nama : | | Nama : | |
| | | | | No Urut ART: (VSEN15.K Blok IV. P 401) <input type="text"/> <input type="text"/> | | No Urut ART: (VSEN15.K Blok IV. P 401) <input type="text"/> <input type="text"/> | |
| (1) | (2) | (3) | (4) | Banyaknya (0,00) | Nilai (Rp) | Banyaknya (0,00) | Nilai (Rp) |
| (1) | (2) | (3) | (4) | (5) | (6) | (5) | (6) |
| 102 | | M. MAKANAN DAN MINUMAN JADI | | | | | |
| 103 | 11111037/38 | Roti | Potong | <input type="text"/> | <input type="text"/> | <input type="text"/> | <input type="text"/> |
| 104 | 11111025 | Kue kering/biskuit | Ons | <input type="text"/> | <input type="text"/> | <input type="text"/> | <input type="text"/> |
| 105 | 11111024 | Kue basah | Buah | <input type="text"/> | <input type="text"/> | <input type="text"/> | <input type="text"/> |
| 106 | 11111026 | Makanan gorengan | Potong | <input type="text"/> | <input type="text"/> | <input type="text"/> | <input type="text"/> |
| 107 | 11111015 | Gado-gado/ketoprak/pecel | Porsi | <input type="text"/> | <input type="text"/> | <input type="text"/> | <input type="text"/> |
| 108 | 11113170 | Nasi campur/rames | Porsi | <input type="text"/> | <input type="text"/> | <input type="text"/> | <input type="text"/> |
| 109 | 11113169 | Nasi goreng | Porsi | <input type="text"/> | <input type="text"/> | <input type="text"/> | <input type="text"/> |
| 110 | 11111030 | Nasi putih | Porsi | <input type="text"/> | <input type="text"/> | <input type="text"/> | <input type="text"/> |
| 111 | 11111023 | Lontong/ketupat sayur | Porsi | <input type="text"/> | <input type="text"/> | <input type="text"/> | <input type="text"/> |
| 112 | 11120006/17 | Soto/gule/sop/rawon/cincang | Porsi | <input type="text"/> | <input type="text"/> | <input type="text"/> | <input type="text"/> |
| 113 | 11111047 | Mie bakso/mie rebus/mie goreng | Porsi | <input type="text"/> | <input type="text"/> | <input type="text"/> | <input type="text"/> |
| 114 | 11111027 | Makanan ringan anak-anak/ krupuk/kripik | Ons | <input type="text"/> | <input type="text"/> | <input type="text"/> | <input type="text"/> |
| 115 | 11111019 | Ikan (goreng, bakar, presto, pindang, pepes, dsb.) | Potong | <input type="text"/> | <input type="text"/> | <input type="text"/> | <input type="text"/> |
| 116 | 11111007/8 | Ayam/daging (goreng, bakar, dsb.) | Potong | <input type="text"/> | <input type="text"/> | <input type="text"/> | <input type="text"/> |
| 117 | 11111058 | Air kemasan | Liter | <input type="text"/> | <input type="text"/> | <input type="text"/> | <input type="text"/> |
| 118 | 01221000 | Air kemasan galon | Galon | <input type="text"/> | <input type="text"/> | <input type="text"/> | <input type="text"/> |
| 119 | 11111051 | Es lainnya | Porsi | <input type="text"/> | <input type="text"/> | <input type="text"/> | <input type="text"/> |
| 120 | 11111059 | Minuman bersoda/mengandung CO2 | Liter | <input type="text"/> | <input type="text"/> | <input type="text"/> | <input type="text"/> |
| 121 | 11111052-57 | Minuman jadi (kopi, kopi susu, teh, susu coklat, dll.) | Gelas | <input type="text"/> | <input type="text"/> | <input type="text"/> | <input type="text"/> |
| 122 | 02100000 | Minuman keras/berakohol | Liter | <input type="text"/> | <input type="text"/> | <input type="text"/> | <input type="text"/> |
| 123 | | N. ROKOK | | | | | |
| 124 | 02201001 | Rokok kretek tanpa filter | Batang | <input type="text"/> | <input type="text"/> | <input type="text"/> | <input type="text"/> |
| 125 | 02201002 | Rokok kretek filter | Batang | <input type="text"/> | <input type="text"/> | <input type="text"/> | <input type="text"/> |
| 126 | 02201003 | Rokok putih | Batang | <input type="text"/> | <input type="text"/> | <input type="text"/> | <input type="text"/> |

| BLOK IV.1. KONSUMSI DAN PENGELUARAN MAKANAN, MINUMAN, DAN TEMBAKAU SEMINGGU TERAKHIR | | | | | | | |
|--|-------------|--|----------------|---|------------|---|------------|
| No. urut | Kode COICOP | Rincian | Satuan standar | Nama : | | Nama : | |
| | | | | No Urut ART: (VSEN15.K Blok IV. P 401) <input type="text"/> | | No Urut ART: (VSEN15.K Blok IV. P 401) <input type="text"/> | |
| (1) | (2) | (3) | (4) | Banyaknya (0,00) | Nilai (Rp) | Banyaknya (0,00) | Nilai (Rp) |
| | | | | (5) | (6) | (5) | (6) |
| 102 | | M. MAKANAN DAN MINUMAN JADI | | | | | |
| 103 | 11111037/38 | Roti | Potong | | | | |
| 104 | 11111025 | Kue kering/biskuit | Ons | | | | |
| 105 | 11111024 | Kue basah | Buah | | | | |
| 106 | 11111026 | Makanan gorengan | Potong | | | | |
| 107 | 11111015 | Gado-gado/ketoprak/pecel | Porsi | | | | |
| 108 | 11113170 | Nasi campur/rames | Porsi | | | | |
| 109 | 11113169 | Nasi goreng | Porsi | | | | |
| 110 | 11111030 | Nasi putih | Porsi | | | | |
| 111 | 11111023 | Lontong/ketupat sayur | Porsi | | | | |
| 112 | 11120006/17 | Soto/gule/sop/rawon/cincang | Porsi | | | | |
| 113 | 11111047 | Mie bakso/mie rebus/mie goreng | Porsi | | | | |
| 114 | 11111027 | Makanan ringan anak-anak/ krupuk/kripik | Ons | | | | |
| 115 | 11111019 | Ikan (goreng, bakar, presto, pindang, pepes, dsb.) | Potong | | | | |
| 116 | 11111007/8 | Ayam/daging (goreng, bakar, dsb.) | Potong | | | | |
| 117 | 11111058 | Air kemasan | Liter | | | | |
| 118 | 01221000 | Air kemasan galon | Galon | | | | |
| 119 | 11111051 | Es lainnya | Porsi | | | | |
| 120 | 11111059 | Minuman bersoda/mengandung CO2 | Liter | | | | |
| 121 | 11111052-57 | Minuman jadi (kopi, kopi susu, teh, susu coklat, dll.) | Gelas | | | | |
| 122 | 02100000 | Minuman keras/berakohol | Liter | | | | |
| 123 | | N. ROKOK | | | | | |
| 124 | 02201001 | Rokok kretek tanpa filter | Batang | | | | |
| 125 | 02201002 | Rokok kretek filter | Batang | | | | |
| 126 | 02201003 | Rokok putih | Batang | | | | |

BLOK IV.1. KONSUMSI DAN PENGELUARAN MAKANAN, MINUMAN, DAN TEMBAKAU SEMINGGU TERAKHIR

| No. urut | Kode COICOP | Rincian | Satuan standar | Nama : | | Nama : | |
|----------|-------------|--|----------------|--|------------|--|------------|
| | | | | No Urut ART: (VSEN15.K Blok IV. P 401) <input type="checkbox"/> <input type="checkbox"/> | | No Urut ART: (VSEN15.K Blok IV. P 401) <input type="checkbox"/> <input type="checkbox"/> | |
| | | | | Banyaknya (0,00) | Nilai (Rp) | Banyaknya (0,00) | Nilai (Rp) |
| (1) | (2) | (3) | (4) | (5) | (6) | (5) | (6) |
| 102 | | M. MAKANAN DAN MINUMAN JADI | | | | | |
| 103 | 11111037/38 | Roti | Potong | | | | |
| 104 | 11111025 | Kue kering/biskuit | Ons | | | | |
| 105 | 11111024 | Kue basah | Buah | | | | |
| 106 | 11111026 | Makanan gorengan | Potong | | | | |
| 107 | 11111015 | Gado-gado/ketoprak/pecel | Porsi | | | | |
| 108 | 11113170 | Nasi campur/rames | Porsi | | | | |
| 109 | 11113169 | Nasi goreng | Porsi | | | | |
| 110 | 11111030 | Nasi putih | Porsi | | | | |
| 111 | 11111023 | Lontong/ketupat sayur | Porsi | | | | |
| 112 | 11120006/17 | Soto/gule/sop/rawon/cincang | Porsi | | | | |
| 113 | 11111047 | Mie bakso/mie rebus/mie goreng | Porsi | | | | |
| 114 | 11111027 | Makanan ringan anak-anak/ krupuk/kripik | Ons | | | | |
| 115 | 11111019 | Ikan (goreng, bakar, presto, pindang, pepes, dsb.) | Potong | | | | |
| 116 | 11111007/8 | Ayam/daging (goreng, bakar, dsb.) | Potong | | | | |
| 117 | 11111058 | Air kemasan | Liter | | | | |
| 118 | 01221000 | Air kemasan galon | Galon | | | | |
| 119 | 11111051 | Es lainnya | Porsi | | | | |
| 120 | 11111059 | Minuman bersoda/mengandung CO2 | Liter | | | | |
| 121 | 11111052-57 | Minuman jadi (kopi, kopi susu, teh, susu coklat, dll.) | Gelas | | | | |
| 122 | 02100000 | Minuman keras/berakohol | Liter | | | | |
| 123 | | N. ROKOK | | | | | |
| 124 | 02201001 | Rokok kretek tanpa filter | Batang | | | | |
| 125 | 02201002 | Rokok kretek filter | Batang | | | | |
| 126 | 02201003 | Rokok putih | Batang | | | | |

| BLOK IV.1. KONSUMSI DAN PENGELUARAN MAKANAN, MINUMAN, DAN TEMBAKAU SEMINGGU TERAKHIR | | | | | | | |
|--|-------------|--|----------------|--|------------|--|------------|
| No. urut | Kode COICOP | Rincian | Satuan standar | Nama : | | Nama : | |
| | | | | No Urut ART: (VSEN15.K Blok IV. P 401) <input type="checkbox"/> <input type="checkbox"/> | | No Urut ART: (VSEN15.K Blok IV. P 401) <input type="checkbox"/> <input type="checkbox"/> | |
| (1) | (2) | (3) | (4) | Banyaknya (0,00) | Nilai (Rp) | Banyaknya (0,00) | Nilai (Rp) |
| (1) | (2) | (3) | (4) | (5) | (6) | (5) | (6) |
| 102 | | M. MAKANAN DAN MINUMAN JADI | | | | | |
| 103 | 11111037/38 | Roti | Potong | | | | |
| 104 | 11111025 | Kue kering/biskuit | Ons | | | | |
| 105 | 11111024 | Kue basah | Buah | | | | |
| 106 | 11111026 | Makanan gorengan | Potong | | | | |
| 107 | 11111015 | Gado-gado/ketoprak/pecel | Porsi | | | | |
| 108 | 11113170 | Nasi campur/rames | Porsi | | | | |
| 109 | 11113169 | Nasi goreng | Porsi | | | | |
| 110 | 11111030 | Nasi putih | Porsi | | | | |
| 111 | 11111023 | Lontong/ketupat sayur | Porsi | | | | |
| 112 | 11120006/17 | Soto/gule/sop/rawon/cincang | Porsi | | | | |
| 113 | 11111047 | Mie bakso/mie rebus/mie goreng | Porsi | | | | |
| 114 | 11111027 | Makanan ringan anak-anak/ krupuk/kripik | Ons | | | | |
| 115 | 11111019 | Ikan (goreng, bakar, presto, pindang, pepes, dsb.) | Potong | | | | |
| 116 | 11111007/8 | Ayam/daging (goreng, bakar, dsb.) | Potong | | | | |
| 117 | 11111058 | Air kemasan | Liter | | | | |
| 118 | 01221000 | Air kemasan galon | Galon | | | | |
| 119 | 11111051 | Es lainnya | Porsi | | | | |
| 120 | 11111059 | Minuman bersoda/mengandung CO2 | Liter | | | | |
| 121 | 11111052-57 | Minuman jadi (kopi, kopi susu, teh, susu coklat, dll.) | Gelas | | | | |
| 122 | 02100000 | Minuman keras/berakohol | Liter | | | | |
| 123 | | N. ROKOK | | | | | |
| 124 | 02201001 | Rokok kretek tanpa filter | Batang | | | | |
| 125 | 02201002 | Rokok kretek filter | Batang | | | | |
| 126 | 02201003 | Rokok putih | Batang | | | | |

BLOK IV.2. PENGELUARAN UNTUK BARANG-BARANG BUKAN MAKANAN SELAMA SEBULAN DAN SETAHUN TERAKHIR (DALAM RUPIAH)

| No urut | Kode COICOP | Rincian | Sebulan terakhir | Setahun terakhir |
|---------|--------------|---|----------------------|----------------------|
| (1) | (2) | (3) | (4) | (5) |
| 127 | 04000 | A. PERUMAHAN DAN FASILITAS RUMAH TANGGA | <input type="text"/> | <input type="text"/> |
| 128 | 04200 | Status penguasaan bangunan tempat tinggal yang ditempati: 1. Milik sendiri 3. Sewa 5. Dinas <input type="checkbox"/> 2. Kontrak 4. Bebas sewa 6. Lainnya | | |
| 129 | 04221000 | Jika milik sendiri/bebas sewa , perkiraan sewa sebulan: Rp | <input type="text"/> | |
| 130 | 04110002 | Jika kontrak , nilai kontrak sebulan: Rp | <input type="text"/> | |
| 131 | 04110001 | Jika sewa , nilai sewa sebulan: Rp | <input type="text"/> | |
| 132 | 04110002 | Jika dinas atau lainnya , perkiraan sewa sebulan: Rp | <input type="text"/> | |
| 133 | 04510001 | Listrik Banyaknya: Sebulan Terakhir:kWh <input type="text"/> Catatan: Bila ruta tidak mengetahui satuan kwh (misalnya pemakai listrik non-PLN), cara perhitungan sbb.:Jumlah watt yang digunakan dikalikan jumlah jam pemakaian sebulan dibagi 1000 | | |
| 134 | 04510001 | Nilai: | <input type="text"/> | |
| 135 | 04410000 | Air (PAM/Pikulan/Beli) Banyaknya: Sebulan Terakhir:..... m ³ <input type="text"/> | | |
| 136 | 04410000 | Nilai: | <input type="text"/> | |
| | | Bahan bakar untuk memasak | | |
| 137 | 04521001 | L P G Banyaknya: Sebulan Terakhir:kg <input type="text"/> | | |
| 138 | 04521001 | Nilai: | <input type="text"/> | |
| 139 | 04521002 | Gas Kota Banyaknya: Sebulan Terakhir: m ³ <input type="text"/> | | |
| 140 | 04521002 | Nilai: | <input type="text"/> | |
| 141 | 04530001 | Minyak Tanah Banyaknya: Sebulan Terakhir: Liter <input type="text"/> | | |
| 142 | 04530001 | Nilai: | <input type="text"/> | |
| 143 | 04540002-4 | Arang/Batu Bara/Briket Banyaknya: Sebulan Terakhir: Kg <input type="text"/> | | |

BLOK IV.2. PENGELUARAN UNTUK BARANG-BARANG BUKAN MAKANAN SELAMA SEBULAN DAN SETAHUN TERAKHIR (DALAM RUPIAH)

| No urut | Kode COICOP | Rincian | Sebulan terakhir | Setahun terakhir |
|---------|-------------|--|----------------------|----------------------|
| (1) | (2) | (3) | (4) | (5) |
| 144 | 04540002-4 | Arang/Batu Bara/Briket : Nilai : | <input type="text"/> | |
| 145 | 04540001 | Kayu bakar dan bahan bakar lainnya | <input type="text"/> | |
| | | Generator | | |
| 146 | 07220008/16 | i. Jenis dan jumlah pemakaian bahan bakar minyak (BBM): 1. Bensin 2. Solar 3. Minyak tanah <input type="checkbox"/> | | |
| 147 | 07220008/16 | Sebulan TerakhirLiter <input type="text"/> | | |
| 148 | 07220008/16 | Nilai : | <input type="text"/> | |
| 149 | 07220001 | ii. Minyak pelumas: Setahun TerakhirLiter <input type="text"/> | | |
| 150 | 07220001 | Nilai : | | <input type="text"/> |
| 151 | 05330000 | iii. Pemeliharaan dan perbaikan generator | | <input type="text"/> |
| 152 | 04310000 | Pemeliharaan rumah dan perbaikan ringan (cat kayu, kapur, cat tembok, genteng, kaca jendela, engsel, dsb) | | <input type="text"/> |
| 153 | 05612000 | Lainnya (batu baterai, aki, korek api, obat nyamuk, bola lampu, pewangi ruangan, cairan pembersih lantai, dsb.) | <input type="text"/> | |
| | | Kendaraan bermotor: | | |
| 154 | 07220016 | a. Bensin Sebulan Terakhir:..... Liter <input type="text"/> | | |
| 155 | 07220016 | Nilai : | <input type="text"/> | |
| 156 | 07220017 | b. Pertamina Sebulan Terakhir:..... Liter <input type="text"/> | | |
| 157 | 07220017 | Nilai : | <input type="text"/> | |
| 158 | 07220008 | c. Solar Sebulan Terakhir:..... Liter <input type="text"/> | | |
| 159 | 07220008 | Nilai : | <input type="text"/> | |
| 160 | 07220001-7 | d. Minyak Pelumas: Setahun Terakhir:..... . Liter <input type="text"/> | | |
| 161 | 07220001-7 | Nilai : | | <input type="text"/> |
| 162 | 07230000 | e. Perbaikan ringan dan pemeliharaan kendaraan bermotor (minyak rem, air aki, aki, kanvas rem, kopling, dsb.) | | <input type="text"/> |

BLOK IV.2. PENGELUARAN UNTUK BARANG-BARANG BUKAN MAKANAN SELAMA SEBULAN DAN SETAHUN TERAKHIR (DALAM RUPIAH)

| No urut | Kode COICOP | Rincian | Sebulan terakhir | Setahun terakhir |
|---------|-------------|---|----------------------|----------------------|
| (1) | (2) | (3) | (4) | (5) |
| | | Pos dan Telekomunikasi | | |
| 163 | 08300002 | Rekening telepon rumah | <input type="text"/> | |
| 164 | 08300011 | Pulsa HP | <input type="text"/> | |
| 165 | 08100000 | Benda pos (wesel, materai, perangko, dll) | | <input type="text"/> |
| 166 | 08300010 | Biaya internet | <input type="text"/> | |
| 167 | 08300000 | Lainnya (nomor perdana, warnet, kirim paket ,dll) sebutkan | | <input type="text"/> |
| 168 | | B. ANEKA BARANG DAN JASA | <input type="text"/> | <input type="text"/> |
| 169 | 12130000 | Sabun mandi, pasta gigi, sikat gigi, dan sampo | <input type="text"/> | |
| 170 | 12130000 | Barang kecantikan (minyak wangi, minyak rambut, deodoran, bedak, kawat gigi, gunting kuku, rambut palsu/wig, lipstik, sisir, dsb.), dan pembalut wanita | <input type="text"/> | |
| 171 | 12110000 | Perawatan kulit, muka, kuku, rambut (ongkos pangkas rambut, kriting, <i>rebounding</i> , <i>cream bath</i> , lulur/spa, dsb.) | <input type="text"/> | |
| 172 | 05611000 | Sabun cuci (batangan, bubuk, krim, dan cair) | <input type="text"/> | |
| 173 | 05611000 | Bahan pemeliharaan pakaian (pelembut dan pengharum, pemutih, pelicin, kapur barus, dan lainnya) | <input type="text"/> | |
| 174 | 09500000 | Surat kabar, majalah, buku-buku, dan alat-alat tulis (di luar keperluan sekolah dan kursus) termasuk sewa majalah/bacaan | <input type="text"/> | |
| 175 | 12130000 | Barang lainnya (tissue, pampers, dsb.) | <input type="text"/> | |
| | | Biaya Pelayanan Pengobatan/Kuratif (termasuk biaya melahirkan dan obat yang tidak bisa dirinci) | | |
| 176 | 06302000 | Rumah Sakit Pemerintah | | <input type="text"/> |
| 177 | 06302000 | Rumah Sakit Swasta | | <input type="text"/> |
| 178 | 06301000 | Puskesmas/Pustu/Polindes/Posyandu | | <input type="text"/> |
| 179 | 06210000 | Praktek Dokter/Poliklinik (termasuk Praktek Dokter di Poli swasta RS Pemerintah) | | <input type="text"/> |
| 180 | 06232000 | Praktek Petugas Kesehatan (Bidan/Perawat/mantri kesehatan) | | <input type="text"/> |
| 181 | 06232015 | Praktek Pengobatan Tradisional | | <input type="text"/> |

BLOK IV.2. PENGELUARAN UNTUK BARANG-BARANG BUKAN MAKANAN SELAMA SEBULAN DAN SETAHUN TERAKHIR (DALAM RUPIAH)

| No urut | Kode COICOP | Rincian | Sebulan terakhir | Setahun terakhir |
|---------|-------------|---|------------------|------------------|
| (1) | (2) | (3) | (4) | (5) |
| 182 | 06232015 | Dukun Penolong Persalinan | | |
| 183 | 06110000 | Biaya Obat (hanya obat yang dibeli di apotik, toko obat, dll.) | | |
| 184 | 06110000 | Obat yang dibeli dengan resep dari tenaga kesehatan (dokter, bidan, dsb) | | |
| 185 | 06110000 | Obat modern yang dibeli tanpa resep dari tenaga kesehatan | | |
| 186 | 06110001 | Obat tradisional/jamu untuk pengobatan | | |
| 187 | 06130000 | Biaya pembelian kacamata, kaki/tangan palsu (protese) dan kursi roda | | |
| | | Biaya Pelayanan Pencegahan (Preventif) | | |
| 188 | 06302005 | Periksa hamil | | |
| 189 | 06302000 | Imunisasi | | |
| 190 | 06302015 | KIR / Medical Check Up | | |
| 191 | 06302002 | Keluarga Berencana | | |
| 192 | 06302000 | Biaya pemeliharaan kesehatan lainnya (vitamin, jamu untuk menjaga kesehatan, urut, <i>fitness</i> , dsb.) | | |
| | | Biaya Sekolah/Kursus | | |
| 193 | 10000000 | Sumbangan pembangunan sekolah (uang pangkal) | | |
| 194 | 10000000 | Uang sekolah (SPP) dan iuran BP3/POMG | | |
| 195 | 10000000 | Iuran sekolah lainnya (ketrampilan, les, tes, dsb.) | | |
| 196 | 09510000 | Buku pelajaran, foto copy bahan pelajaran | | |
| 197 | 09540000 | Alat-alat tulis (pulpen, pensil, penghapus, penggaris, kalkulator, jangka, dsb.) | | |
| 198 | 10500000 | Uang kursus | | |
| | | Biaya Transportasi/Pengangkutan Umum | | |
| 199 | 07320000 | Transportasi darat (biaya naik becak, mikrolet, minibus, bus, kereta api, dsb) | | |
| 200 | 07330000 | Transportasi udara/pesawat (tiket, airport tax, dll) | | |

BLOK IV.2. PENGELUARAN UNTUK BARANG-BARANG BUKAN MAKANAN SELAMA SEBULAN DAN SETAHUN TERAKHIR (DALAM RUPIAH)

| No urut | Kode COICOP | Rincian | Sebulan terakhir | Setahun terakhir |
|---------|-------------|---|---|---|
| (1) | (2) | (3) | (4) | (5) |
| 201 | 07340000 | Transportasi laut/kapal feri, kapal laut | | <input type="text"/> <input type="text"/> <input type="text"/> , <input type="text"/> <input type="text"/> <input type="text"/> <input type="text"/> , <input type="text"/> <input type="text"/> <input type="text"/> <input type="text"/> |
| 202 | 07240000 | Lainnya (uang parkir, karcis tol, dsb) | | <input type="text"/> <input type="text"/> <input type="text"/> <input type="text"/> , <input type="text"/> <input type="text"/> <input type="text"/> <input type="text"/> , <input type="text"/> <input type="text"/> <input type="text"/> <input type="text"/> |
| 203 | 11200000 | Hotel/motel/penginapan | | <input type="text"/> <input type="text"/> <input type="text"/> <input type="text"/> , <input type="text"/> <input type="text"/> <input type="text"/> <input type="text"/> , <input type="text"/> <input type="text"/> <input type="text"/> <input type="text"/> |
| 204 | 09400000 | Hiburan (Bioskop, sandiwara, olahraga, dekoder, langganan TV kabel dan rekreasi lain (tidak termasuk transpor dan pembelian barang untuk rekreasi) | | <input type="text"/> <input type="text"/> <input type="text"/> <input type="text"/> , <input type="text"/> <input type="text"/> <input type="text"/> <input type="text"/> , <input type="text"/> <input type="text"/> <input type="text"/> <input type="text"/> |
| 205 | 05621000 | Gaji/Upah pembantu rumah tangga, satpam, tukang kebun, dan sopir | <input type="text"/> <input type="text"/> <input type="text"/> <input type="text"/> , <input type="text"/> <input type="text"/> <input type="text"/> <input type="text"/> , <input type="text"/> <input type="text"/> <input type="text"/> <input type="text"/> | |
| 206 | 12621000 | Jasa lembaga keuangan (jasa ATM, jasa kartu kredit, biaya transfer, dsb) | | <input type="text"/> <input type="text"/> <input type="text"/> <input type="text"/> , <input type="text"/> <input type="text"/> <input type="text"/> <input type="text"/> , <input type="text"/> <input type="text"/> <input type="text"/> <input type="text"/> |
| 207 | 12700000 | Jasa lainnya (Pembuatan KTP, SIM, akte kelahiran, foto copy, photo, dsb.) | | <input type="text"/> <input type="text"/> <input type="text"/> <input type="text"/> , <input type="text"/> <input type="text"/> <input type="text"/> <input type="text"/> , <input type="text"/> <input type="text"/> <input type="text"/> <input type="text"/> |
| 208 | 03000 | C. PAKAIAN, ALAS KAKI DAN TUTUP KEPALA | | <input type="text"/> <input type="text"/> <input type="text"/> <input type="text"/> , <input type="text"/> <input type="text"/> <input type="text"/> <input type="text"/> , <input type="text"/> <input type="text"/> <input type="text"/> <input type="text"/> |
| 209 | 03121000 | Pakaian jadi untuk laki-laki dewasa (jas, seragam, kemeja, jaket, sarung, celana, kaos oblong, pakaian dalam, dsb.) | | <input type="text"/> <input type="text"/> <input type="text"/> <input type="text"/> , <input type="text"/> <input type="text"/> <input type="text"/> <input type="text"/> , <input type="text"/> <input type="text"/> <input type="text"/> <input type="text"/> |
| 210 | 03122000 | Pakaian jadi untuk perempuan dewasa (seragam, gaun, kain panjang, blus, blaze/jas wanita, daster, baju hangat, rok, sarung, selendang, angkin, pakaian dalam, dsb.) | | <input type="text"/> <input type="text"/> <input type="text"/> <input type="text"/> , <input type="text"/> <input type="text"/> <input type="text"/> <input type="text"/> , <input type="text"/> <input type="text"/> <input type="text"/> <input type="text"/> |
| 211 | 03123000 | Pakaian jadi untuk anak-anak (seragam, baju, celana, kaos, pakaian dalam, popok bayi, dsb.) | | <input type="text"/> <input type="text"/> <input type="text"/> <input type="text"/> , <input type="text"/> <input type="text"/> <input type="text"/> <input type="text"/> , <input type="text"/> <input type="text"/> <input type="text"/> <input type="text"/> |
| 212 | 03110000 | Bahan pakaian untuk laki-laki, perempuan, dan anak-anak (wool, poliester, katun, sutera, dsb.) | | <input type="text"/> <input type="text"/> <input type="text"/> <input type="text"/> , <input type="text"/> <input type="text"/> <input type="text"/> <input type="text"/> , <input type="text"/> <input type="text"/> <input type="text"/> <input type="text"/> |
| 213 | 03140000 | Upah menjahit, memperbaiki pakaian, benang jahit, dan barang lain untuk keperluan menjahit | | <input type="text"/> <input type="text"/> <input type="text"/> <input type="text"/> , <input type="text"/> <input type="text"/> <input type="text"/> <input type="text"/> , <input type="text"/> <input type="text"/> <input type="text"/> <input type="text"/> |
| 214 | 03210000 | Alas kaki (sepatu, sandal, kaos kaki, dsb.) | | <input type="text"/> <input type="text"/> <input type="text"/> <input type="text"/> , <input type="text"/> <input type="text"/> <input type="text"/> <input type="text"/> , <input type="text"/> <input type="text"/> <input type="text"/> <input type="text"/> |
| 215 | 03130000 | Tutup kepala untuk laki-laki, perempuan, dan anak-anak (topi, kopiah, kerudung, dsb.) | | <input type="text"/> <input type="text"/> <input type="text"/> <input type="text"/> , <input type="text"/> <input type="text"/> <input type="text"/> <input type="text"/> , <input type="text"/> <input type="text"/> <input type="text"/> <input type="text"/> |
| 216 | 03220000 | Lainnya (handuk, ikat pinggang, semir sepatu, dasi, binatu/laundry, gantungan pakaian, dsb.) | | <input type="text"/> <input type="text"/> <input type="text"/> <input type="text"/> , <input type="text"/> <input type="text"/> <input type="text"/> <input type="text"/> , <input type="text"/> <input type="text"/> <input type="text"/> <input type="text"/> |
| 217 | | D. BARANG TAHAN LAMA | | <input type="text"/> <input type="text"/> <input type="text"/> <input type="text"/> , <input type="text"/> <input type="text"/> <input type="text"/> <input type="text"/> , <input type="text"/> <input type="text"/> <input type="text"/> <input type="text"/> |
| 218 | 05110000 | Meubelair (meja, kursi, tempat tidur, lemari pakaian, lemari pajang, rak pajang, kaca/cermin, dsb.) | | <input type="text"/> <input type="text"/> <input type="text"/> <input type="text"/> , <input type="text"/> <input type="text"/> <input type="text"/> <input type="text"/> , <input type="text"/> <input type="text"/> <input type="text"/> <input type="text"/> |
| 219 | 05300000 | Peralatan rumah tangga (mesin jahit, lemari es, kipas angin, mesin cuci, AC, dsb.) | | <input type="text"/> <input type="text"/> <input type="text"/> <input type="text"/> , <input type="text"/> <input type="text"/> <input type="text"/> <input type="text"/> , <input type="text"/> <input type="text"/> <input type="text"/> <input type="text"/> |
| 220 | 05400000 | Perlengkapan perabot rumah tangga (kasur, bantal, taplak, spre, sarung bantal, selimut, gordena, dsb) | | <input type="text"/> <input type="text"/> <input type="text"/> <input type="text"/> , <input type="text"/> <input type="text"/> <input type="text"/> <input type="text"/> , <input type="text"/> <input type="text"/> <input type="text"/> <input type="text"/> |

BLOK IV.2. PENGELUARAN UNTUK BARANG-BARANG BUKAN MAKANAN SELAMA SEBULAN DAN SETAHUN TERAKHIR (DALAM RUPIAH)

| No urut | Kode COICOP | Rincian | Sebulan terakhir | Setahun terakhir |
|---------|-------------|---|------------------|--|
| (1) | (2) | (3) | (4) | (5) |
| 221 | 05320000 | Perkakas rumah tangga (seterika, sapu, gunting, pisau, golok, cangkul, gergaji, <i>vacum cleaner</i> , gantungan baju, alat solder, dsb.) | | <input type="text"/> <input type="text"/> <input type="text"/> , <input type="text"/> <input type="text"/> <input type="text"/> , <input type="text"/> <input type="text"/> <input type="text"/> |
| 222 | 05313000 | Alat-alat dapur/makan (rak piring, kompor, periuk, panci, ember, pisau dapur, penggorengan, sendok, termos, piring, gelas, <i>mixer, rice cooker, blender, microwave, oven</i> , dan pecah belah lainnya yang terbuat dari gelas/keramik/melamin/plastik, dsb.) | | <input type="text"/> <input type="text"/> <input type="text"/> , <input type="text"/> <input type="text"/> <input type="text"/> , <input type="text"/> <input type="text"/> <input type="text"/> |
| 223 | 09222000 | Barang-barang pajangan/hiasan (hiasan dinding, aquarium, barang hiasan terbuat dari keramik, porselen, onyx, marmer, kayu, dsb.) | | <input type="text"/> <input type="text"/> <input type="text"/> , <input type="text"/> <input type="text"/> <input type="text"/> , <input type="text"/> <input type="text"/> <input type="text"/> |
| 224 | 05523000 | Perbaikan perabot, perlengkapan dan perkakas rumah tangga | | <input type="text"/> <input type="text"/> <input type="text"/> , <input type="text"/> <input type="text"/> <input type="text"/> , <input type="text"/> <input type="text"/> <input type="text"/> |
| 225 | 08200000 | Pembelian HP dan asesorisnya, termasuk perbaikannya | | <input type="text"/> <input type="text"/> <input type="text"/> , <input type="text"/> <input type="text"/> <input type="text"/> , <input type="text"/> <input type="text"/> <input type="text"/> |
| 226 | 09121000 | Pembelian, kamera, kacamata, video camera, alat-alat optik lainnya dan perbaikannya | | <input type="text"/> <input type="text"/> <input type="text"/> , <input type="text"/> <input type="text"/> <input type="text"/> , <input type="text"/> <input type="text"/> <input type="text"/> |
| 227 | 12316/21000 | Pembelian arloji, jam , payung, tas, koper dan perlengkapannya | | <input type="text"/> <input type="text"/> <input type="text"/> , <input type="text"/> <input type="text"/> <input type="text"/> , <input type="text"/> <input type="text"/> <input type="text"/> |
| 228 | 12310000 | Perhiasan mahal terbuat dari logam dan batu mulia (mas, berlian, mutiara, dsb.) dan perbaikannya | | <input type="text"/> <input type="text"/> <input type="text"/> , <input type="text"/> <input type="text"/> <input type="text"/> , <input type="text"/> <input type="text"/> <input type="text"/> |
| 229 | 09310000 | Pembelian mainan anak dan perbaikannya, perhiasan murah imitasi | | <input type="text"/> <input type="text"/> <input type="text"/> , <input type="text"/> <input type="text"/> <input type="text"/> , <input type="text"/> <input type="text"/> <input type="text"/> |
| 230 | 09100000 | Pembelian televisi, radio, video, DVD, kaset, radio kaset, gitar, piano/organ, komputer dan perbaikannya | | <input type="text"/> <input type="text"/> <input type="text"/> , <input type="text"/> <input type="text"/> <input type="text"/> , <input type="text"/> <input type="text"/> <input type="text"/> |
| 231 | 09200000 | Pembelian alat dan perlengkapan olahraga (catur, raket, bola, net, bet, stik, termasuk baju renang, sepatu bola/roda, kacamata renang) dan perbaikannya | | <input type="text"/> <input type="text"/> <input type="text"/> , <input type="text"/> <input type="text"/> <input type="text"/> , <input type="text"/> <input type="text"/> <input type="text"/> |
| 232 | 07000000 | Pembelian kendaraan (mobil, sepeda motor, sepeda, dsb.) dan perbaikan besar | | <input type="text"/> <input type="text"/> <input type="text"/> , <input type="text"/> <input type="text"/> <input type="text"/> , <input type="text"/> <input type="text"/> <input type="text"/> |
| 233 | 093/400000 | Binatang dan tanaman peliharaan termasuk biaya pemeliharaannya | | <input type="text"/> <input type="text"/> <input type="text"/> , <input type="text"/> <input type="text"/> <input type="text"/> , <input type="text"/> <input type="text"/> <input type="text"/> |
| 234 | 04500000 | Barang tahan lama lainnya (instalasi listrik/telepon/leding, ayunan, kereta bayi, dsb.) dan perbaikannya | | <input type="text"/> <input type="text"/> <input type="text"/> , <input type="text"/> <input type="text"/> <input type="text"/> , <input type="text"/> <input type="text"/> <input type="text"/> |
| 235 | | E. PAJAK, PUNGUTAN DAN ASURANSI | | <input type="text"/> <input type="text"/> <input type="text"/> , <input type="text"/> <input type="text"/> <input type="text"/> , <input type="text"/> <input type="text"/> <input type="text"/> |
| 236 | | Pajak bumi dan bangunan (PBB) | | <input type="text"/> <input type="text"/> <input type="text"/> , <input type="text"/> <input type="text"/> <input type="text"/> , <input type="text"/> <input type="text"/> <input type="text"/> |
| 237 | | Pajak kendaraan bermotor (STNK) dan tak bermotor | | <input type="text"/> <input type="text"/> <input type="text"/> , <input type="text"/> <input type="text"/> <input type="text"/> , <input type="text"/> <input type="text"/> <input type="text"/> |
| 238 | | Pungutan/retribusi (iuran RT/RW, sampah, keamanan, kuburan, dsb.) | | <input type="text"/> <input type="text"/> <input type="text"/> , <input type="text"/> <input type="text"/> <input type="text"/> , <input type="text"/> <input type="text"/> <input type="text"/> |
| 239 | 12530 | Asuransi kesehatan | | <input type="text"/> <input type="text"/> <input type="text"/> , <input type="text"/> <input type="text"/> <input type="text"/> , <input type="text"/> <input type="text"/> <input type="text"/> |
| 240 | 12500 | Asuransi jiwa lainnya dan asuransi kerugian (asuransi kematian, kecelakaan, mobil, rumah, dsb.) | | <input type="text"/> <input type="text"/> <input type="text"/> , <input type="text"/> <input type="text"/> <input type="text"/> , <input type="text"/> <input type="text"/> <input type="text"/> |
| 241 | | Lainnya (tilang, PPh, dsb.) | | <input type="text"/> <input type="text"/> <input type="text"/> , <input type="text"/> <input type="text"/> <input type="text"/> , <input type="text"/> <input type="text"/> <input type="text"/> |

BLOK IV.2. PENGELUARAN UNTUK BARANG-BARANG BUKAN MAKANAN SELAMA SEBULAN DAN SETAHUN TERAKHIR (DALAM RUPIAH)

| No urut | Kode COICOP | Rincian | Sebulan terakhir | Setahun terakhir |
|---------|-------------|--|------------------|------------------|
| (1) | (2) | (3) | (4) | (5) |
| 242 | | F. KEPERLUAN PESTA DAN UPACARA/KENDURI | | |
| 243 | | Perkawinan (sewa alat seperti peralatan pengantin, kursi, tenda, piring, jasa seperti ongkos perias pengantin, penghulu, serta sewa gedung, dsb.) | | |
| 244 | | Khitanan dan ulang tahun (ongkos bengkong, biaya dokter/mantri/dukun sunat, boks makanan, pita/kertas penghias ruangan/balon, sewa kursi, sewa gedung, sewa hiburan) | | |
| 245 | | Perayaan hari raya agama (sewa kursi, sewa tenda, dsb.) | | |
| 246 | 09600 | Biaya Perjalanan Ibadah Haji (BPIH), umroh, perjalanan rohani | | |
| 247 | | Upacara agama atau adat lainnya (memanggil Ustad, Pendeta, sesajen, dsb.) | | |
| 248 | | Biaya pemakaman (ongkos memandikan jenazah, kain kafan, jasa penggali kubur, peti mati, biaya krematorium, biaya ngaben, dsb.) | | |

BLOK IV.3.1 REKAPITULASI PENGELUARAN MAKANAN DAN MINUMAN JADI SERTA ROKOK SELURUH ANGGOTA RUMAH TANGGA (DALAM RUPIAH)

| No ART | Nama ART | Makanan dan Minuman Jadi | Rokok |
|--------|---------------|--------------------------|-------|
| (1) | (2) | (3) | (4) |
| 1 | | | |
| 2 | | | |
| 3 | | | |
| 4 | | | |
| 5 | | | |
| 6 | | | |
| 7 | | | |
| 8 | | | |
| 9 | | | |
| 10 | | | |
| | JUMLAH | | |

| BLOK IV.3.2. REKAPITULASI PENGELUARAN MAKANAN, MINUMAN, DAN ROKOK (DALAM RUPIAH) [Disalin dari Blok IV.1 Kolom (6)] | | | BLOK IV.3.3. REKAPITULASI PENGELUARAN UNTUK BARANG-BARANG BUKAN MAKANAN (DALAM RUPIAH) [Disalin dari Blok IV.2 Kolom (4) dan Kolom (5)] | | | |
|---|--|----------------------|---|---|----------------------|----------------------|
| No. | Jenis Pengeluaran | Seminggu Terakhir | No | Jenis Pengeluaran | Sebulan | Setahun |
| (1) | (2) | (3) | (1) | (2) | (3) | (4) |
| 1 | Padi-padian (R.1 Kolom 6) | <input type="text"/> | 17 | Perumahan dan fasilitas rumah tangga a. Sebulan terakhir (R.127 Kolom 4) | <input type="text"/> | |
| 2 | Umbi-umbian (R.7 Kolom 6) | <input type="text"/> | | b. Setahun terakhir (R.127 Kolom 5) | | <input type="text"/> |
| 3 | Ikan/udang/cumi/kerang (R.14 Kolom 6) | <input type="text"/> | 18 | Aneka Barang dan Jasa a. Sebulan terakhir (R.168 Kolom 4) | <input type="text"/> | |
| 4 | Daging (R.28 Kolom 6) | <input type="text"/> | | b. Setahun terakhir (R.168 Kolom 5) | | <input type="text"/> |
| 5 | Telur dan Susu (R.35 Kolom 6) | <input type="text"/> | 19 | Pakaian, Alas Kaki dan Tutup Kepala (R.208 Kolom 5) | | <input type="text"/> |
| 6 | Sayur-sayuran (R.44 Kolom 6) | <input type="text"/> | 20 | Barang Tahan Lama (R.217 Kolom 5) | | <input type="text"/> |
| 7 | Kacang-kacangan (R.61 Kolom 6) | <input type="text"/> | 21 | Pajak, Pungutan dan Asuransi (R.235 Kolom 5) | | <input type="text"/> |
| 8 | Buah-buahan (R.65 Kolom 6) | <input type="text"/> | 22 | Keperluan Pesta dan Upacara/Kenduri (R.242 Kolom 5) | | <input type="text"/> |
| 9 | Minyak dan Kelapa (R.76 Kolom 6) | <input type="text"/> | 23 | Jumlah Pengeluaran a. Sebulan terakhir (R.17 s.d R.18 Kolom 3) | <input type="text"/> | |
| 10 | Bahan Minuman (R.80 Kolom 6) | <input type="text"/> | | b. Setahun terakhir (R.17 s.d R.22 Kolom 4) | | <input type="text"/> |
| 11 | Bumbu-bumbuan (R.87 Kolom 6) | <input type="text"/> | 24 | Rata-rata Pengeluaran Bukan Makanan Sebulan (R.23a) + (R.23.b/12) | <input type="text"/> | |
| 12 | Konsumsi Lainnya (R.98 Kolom 6) | <input type="text"/> | 25 | Rata-rata Pengeluaran Rumah Tangga Sebulan (R.16 + R.24) | <input type="text"/> | |
| 13 | Makanan dan Minuman jadi (Blok IV.3.1 Baris jumlah Kolom 3) | <input type="text"/> | | | | |
| 14 | Rokok (Blok IV.3.1 Baris Jml Kolom 4) | <input type="text"/> | | | | |
| 15 | SUB JUMLAH [R.1 s.d. R.14] | <input type="text"/> | | | | |
| 16 | RATA-RATA PENGELUARAN MAKANAN SEBULAN [(R.15) x 30/7] | <input type="text"/> | | | | |

BLOK V. PENDAPATAN, PENERIMAAN, DAN PENGELUARAN BUKAN KONSUMSI

A. PENDAPATAN DARI UPAH/GAJI BAIK BERUPA UANG MAUPUN BARANG/JASA YANG DITERIMA SELAMA SEBULAN TERAKHIR (DALAM RUPIAH)

| No. urut ART | Nama | Upah/gaji dalam bentuk uang | | Upah/gaji dalam bentuk barang/jasa | Lembur, honorarium, dsb. | Jumlah Kolom (3) s.d. (6) |
|----------------------|------|-----------------------------|--------------------|------------------------------------|--------------------------|--|
| | | Pekerjaan utama | Pekerjaan tambahan | | | |
| (1) | (2) | (3) | (4) | (5) | (6) | (7) |
| <input type="text"/> | | | | | | <input type="text"/> , <input type="text"/> , <input type="text"/> |
| <input type="text"/> | | | | | | <input type="text"/> , <input type="text"/> , <input type="text"/> |
| <input type="text"/> | | | | | | <input type="text"/> , <input type="text"/> , <input type="text"/> |
| <input type="text"/> | | | | | | <input type="text"/> , <input type="text"/> , <input type="text"/> |
| Jumlah | | | | | | <input type="text"/> , <input type="text"/> , <input type="text"/> |

B. PENDAPATAN DARI USAHA RUMAH TANGGA SELAMA SETAHUN TERAKHIR (DALAM RUPIAH)

| (1) | (2) | Nilai Produksi (3) | Biaya Produksi (Termasuk Upah/Gaji) (4) | Pendapatan [Kolom 3 – Kolom 4] (5) |
|--------|--|--------------------|---|--|
| 1 | Pertanian tanaman pangan | | | <input type="text"/> , <input type="text"/> , <input type="text"/> |
| 2 | Pertanian lainnya (tanaman non-pangan, peternakan, perunggasan, perikanan, kehutanan, dan perburuan) | | | <input type="text"/> , <input type="text"/> , <input type="text"/> |
| 3 | Bukan dari usaha pertanian (Industri, perdagangan, pengangkutan, jasa, bangunan, konstruksi, penggalian, dll.) | | | <input type="text"/> , <input type="text"/> , <input type="text"/> |
| Jumlah | | | | <input type="text"/> , <input type="text"/> , <input type="text"/> |

C. PENDAPATAN KEPEMILIKAN DAN BUKAN DARI USAHA RUMAH TANGGA SELAMA SETAHUN TERAKHIR (DALAM RUPIAH)

| (1) | (2) | (3) |
|--------|--|--|
| 1 | Perkiraan sewa rumah | <input type="text"/> , <input type="text"/> , <input type="text"/> |
| 2 | Lainnya (bunga simpanan, sewa tanah/lahan, bagi hasil, pendapatan bukan usaha, deviden, royalti, penjualan barang bekas, dll.) | <input type="text"/> , <input type="text"/> , <input type="text"/> |
| Jumlah | | <input type="text"/> , <input type="text"/> , <input type="text"/> |

D. PENERIMAAN DAN PENGELUARAN TRANSFER SERTA TRANSAKSI KEUANGAN SELAMA SETAHUN TERAKHIR (DALAM RUPIAH)

| Penerimaan | Nilai (Rp) | Pengeluaran | Nilai (Rp) |
|---|---|---|--|
| (1) | (2) | (3) | (4) |
| 1. Penerimaan transfer (kiriman dan pemberian uang, ikatan dinas, bea siswa, uang pensiun, klaim asuransi kerugian & jiwa, terima kiriman makanan/barang, klaim asuransi kerugian barang modal) | <input type="text"/> , <input type="text"/> <input type="text"/> <input type="text"/> , <input type="text"/> <input type="text"/> <input type="text"/> <input type="text"/> , <input type="text"/> <input type="text"/> <input type="text"/> <input type="text"/> | 1. Pengeluaran transfer (mengirim dan memberi uang, memberikan makanan/barang, premi asuransi kerugian barang modal) | <input type="text"/> , <input type="text"/> <input type="text"/> <input type="text"/> <input type="text"/> , <input type="text"/> <input type="text"/> <input type="text"/> <input type="text"/> |
| 2. Penerimaan dari transaksi keuangan (pengambilan tabungan, pengembalian piutang, klaim asuransi jiwa/jaminan hari tua/pendidikan, mendapat arisan, meminjam uang, pengembalian piutang dagang, menggadaikan barang) | <input type="text"/> , <input type="text"/> <input type="text"/> <input type="text"/> <input type="text"/> , <input type="text"/> <input type="text"/> <input type="text"/> <input type="text"/> | 2. Pengeluaran dari transaksi keuangan (menabung, membayar utang, premi asuransi jiwa/jaminan hari tua/pendidikan, membayar arisan, meminjamkan uang, membayar hutang dagang, menebus barang gadaian) | <input type="text"/> , <input type="text"/> <input type="text"/> <input type="text"/> <input type="text"/> , <input type="text"/> <input type="text"/> <input type="text"/> <input type="text"/> |
| Jumlah | <input type="text"/> , <input type="text"/> <input type="text"/> <input type="text"/> <input type="text"/> , <input type="text"/> <input type="text"/> <input type="text"/> <input type="text"/> | Jumlah | <input type="text"/> , <input type="text"/> <input type="text"/> <input type="text"/> <input type="text"/> , <input type="text"/> <input type="text"/> <input type="text"/> <input type="text"/> |

E. PENERIMAAN DAN PENGELUARAN RUMAH TANGGA SELAMA SETAHUN TERAKHIR (DALAM RUPIAH)

| Penerimaan | Nilai (Rp) | Pengeluaran | Nilai (Rp) |
|---|--|---|--|
| (1) | (2) | (3) | (4) |
| 1. Upah dan gaji [Blok V.A Baris Jumlah Kolom (7) dikali 12] | <input type="text"/> , <input type="text"/> <input type="text"/> <input type="text"/> <input type="text"/> , <input type="text"/> <input type="text"/> <input type="text"/> <input type="text"/> | 1. Pengeluaran konsumsi rumah tangga [Blok V.3.3 Rincian 25 Kolom (3) dikali 12] | <input type="text"/> , <input type="text"/> <input type="text"/> <input type="text"/> <input type="text"/> , <input type="text"/> <input type="text"/> <input type="text"/> <input type="text"/> |
| 2. Pendapatan/surplus dari usaha rumah tangga [Blok V.B Baris Jumlah Kolom (5)] | <input type="text"/> , <input type="text"/> <input type="text"/> <input type="text"/> <input type="text"/> , <input type="text"/> <input type="text"/> <input type="text"/> <input type="text"/> | | 2. Pengeluaran transfer [Blok V.D Baris Jumlah Kolom (4)] |
| 3. Pendapatan kepemilikan dan bukan dari usaha [Blok V.C Baris Jumlah Kolom (3)] | <input type="text"/> , <input type="text"/> <input type="text"/> <input type="text"/> <input type="text"/> , <input type="text"/> <input type="text"/> <input type="text"/> <input type="text"/> | Jumlah | |
| 4. Penerimaan transfer [Blok V.D Baris Jumlah Kolom (2)] | <input type="text"/> , <input type="text"/> <input type="text"/> <input type="text"/> <input type="text"/> , <input type="text"/> <input type="text"/> <input type="text"/> <input type="text"/> | | <input type="text"/> , <input type="text"/> <input type="text"/> <input type="text"/> <input type="text"/> , <input type="text"/> <input type="text"/> <input type="text"/> <input type="text"/> |
| Jumlah | <input type="text"/> , <input type="text"/> <input type="text"/> <input type="text"/> <input type="text"/> , <input type="text"/> <input type="text"/> <input type="text"/> <input type="text"/> | | |
| Selisih Penerimaan dan Pengeluaran [Jumlah Kolom (2) – Jumlah Kolom (4)] | | | <input type="text"/> , <input type="text"/> <input type="text"/> <input type="text"/> <input type="text"/> , <input type="text"/> <input type="text"/> <input type="text"/> <input type="text"/> |

BLOK VI. CATATAN

DATA

MENCERDASKAN BANGSA

— *Enlighten The Nation* —

<http://www.bps.go.id>



BADAN PUSAT STATISTIK

Jl. dr. Sutomo No. 6-8 Jakarta 10710
Telp.: +62 021 3841195, 3842508, 3810291-4, Fax.: +62 021 3857046
Homepage: <http://www.bps.go.id> E-mail: bpshq@bps.go.id

